

SVT VI : 35

041	kieli	finfre
245	nimeke	Väenlasku Helsingissä, Turussa, Tampereella ja Viipurissa joulukuun 5 päivänä 1900
246	rinnakkaisn. fre	Recensement de la population de Helsingfors, Åbo, Tammerfors et Viborg au 5 Décembre 1900
260	julkaisija	Helsinki : [Tilastollinen päätoimisto], 1904
440	sarja fin	Suomen virallinen tilasto 6 : 35
500	ylänimeke	Väestö-tilastoa
500	huom.	Väestölaskenta
598	huom.	svt
650	svt aihealue	Väestö - Befolkning - Population
650	tietovuosi	1900
651	alue	Suomi - Finland

SUOMEN VIRALLINEN TILASTO.



VI.

VÄESTÖ-TILASTOA.

35.

VÄENLASKU HELSINGISSÄ, TURUSSA, TAMPEREELLA JA
VIIPURISSA JOULUKUUN 5 PÄIVÄNÄ 1900.

RECENSEMENT DE LA POPULATION DE HELSINGFORS, ÅBO, TAMMERFORS
ET VIBORG AU 5 DÉCEMBRE 1900.

HELSINKI,

KEISARILLISEN SENATIN KIRJAPAINO.

1904.



Esipuhe.

Esillä olevassa julkaisussa esitetään tulokset siitä väenlaskusta, joka 5 p:nä Joulukuuta 1900 toimitettiin maan neljässä suurimmassa kaupungissa, Helsingissä, Turussa, Tampereella ja Viipurissa. Laajahkon ensi-aineksen käyttelyssä, — henkilötietoja oli päälle 200,000 henkilöstä, — on tosin suuri joukko erikoistauluja tehty, jotka osottavat väenlaskun tuloksia verrattain pitkälle meneviä yksityiskohtia myöten ja erityisistä pienemmistä lasku-alueista, mutta useimmat näistä tauluista on liian laajoina jätetty tästä julkaisusta pois ja säilytetään ne käsikirjoituksina Tilastollisen Päätoimiston arkistossa. Painosta julkaistaan tässä vain väenlaskun tuloksien pääpiirteet; tarkemmin on ne valaistu ja selvitetty julkaisun tekstiosastossa sekä osaksi havainnollisesti esitetty erinäisten julkaisuun liitettyjen diagrammien kautta.

Sen kiinteistö- ja asuntolaskun tuloksista, joka toimitettiin varsinaisen väenlaskun yhteydessä, tehdään selkoa erityisessä julkaisussa, jota pariaikaa painetaan.

Helsingissä, Tilastollisessa Päätoimistossa, 17 p:nä Syyskuuta 1904.

Aug. Hjelt.

Sisällysluettelo.

Tekstit (siv. 1—92)	Siv.
Väenlaskun suunnittelu	1.
Siinä käytetyt kaavat	2.
Kustannukset	16.
1. Väkiluku erinäisillä laskualueilla 1870—1900	18.
Paikkakunnalla asuva ja siellä sa- tunnaisesti oleskeleva väestö . .	25.
Vertailu todellisen, paikkakunnalla asuvan sekä henkikirjoihin ja kirkonkirjoihin merkityn väestön välillä	26.
2. Talouskunta- ja laitosväestö . . .	29.
3. Väestön ryhmitys sukupuolen, iän ja siviilisäädyn mukaan	31.
Demograafiset erilaisuudet paikka- kunnalla syntyneen ja sisäänmuut- taneen väestön välillä Helsingissä	45.
4. Väestön jakaantuminen syntymäpai- kan mukaan 1870—1900	54.
Sisäänmuuttojen suuruus 1890—1900	54.
5. Väestön jakaantuminen kielen mu- kaan 1870—1900	61.
»Kaksikielisyys» 1900	67.
6. Sivistysolot 1870—1900	72.
Sivistysolot eri kieliryhmissä . . .	73.
Sivistysolot eri uskontokunnissa . .	80.
7. Väestön jakaantuminen uskontun- nustuksen mukaan 1890—1900 . .	81.
8. Väestön jakaantuminen ammatin ja elinkeinon mukaan	83.
Tuottavat ja kuluttavat väestö- ryhmät	84.
Vertailuja vuosien 1890 ja 1900 välillä	85.

Table des matières.

Texte (pages 1—92)	Page.
Plan du recensement	1
Formulaires employés	2.
Frais du recensement	16.
1. Population dans les différents di- stricts de recensement 1870—1900	18.
Population fixe et occasionnelle . .	25.
Comparaison entre la population réelle, fixe, inscrite sur les regist- res d'impôt et inscrite sur les registres ecclésiastiques	26.
2. Population vivant en ménage et dans des institutions	29.
3. Répartition de la population d'après le sexe, l'âge et l'état civil . . .	31.
Différences entre la population née et la population immigrée à Hel- singfors	45.
4. Répartition de la population d'après le lieu de naissance pour 1870—1900	54.
Immigration pour 1890—1900 . . .	54.
5. Groupement de la population d'après la langue pour 1870—1900	61.
»Personnes parlant les deux langues» en 1900	67.
6. Population d'après l'instruction 1870 —1900	72.
Instruction dans les groupes lingui- stiques	73.
Instruction dans les diverses con- fessions	80.
7. Population d'après la confession 1890 et 1900	81.
8. Population d'après la profession .	83.
Classes productives et non produc- tives	84.
Comparaison entre 1890 et 1900 . .	85.

	Siv.
9. Vierasten valtain alamaiden kansallisuus	88.
Niiden jakaantuminen ammattin mukaan	90.
10. Ruumiinvammoja ja mielenvikoja	91.

Taulut (siv. 1—309).

Helsinki.

I. Väkiluku 5 p:nä Joulukuuta 1900	
a) Yhteenveto	2.
b) Erityisluetelo kaupungin-osittain, korttelittain y. m.	4.
II. Talouskuntien luku ja suuruus	18.
III. Talouskuntien henkilöluku . .	20.
IV. Väestö jaettuna syntymävuosien, sukup. ja sivilisäädyn mukaan	24.
V. Väestö jaettuna ikävuosien, sukupuolen ja sivilisäädyn mukaan	29.
VI. Väestö jaettuna syntymäpaikan mukaan	34.
VII. Väestö jaettuna sivistysmäärän mukaan	
a) Alle 10 vuoden ja yli 10 vuoden olevat ryhmät . .	38.
b) Alle 15 vuoden ja yli 15 vuoden olevat ryhmät . .	42.
VIII. Väestö jaettuna kielen mukaan	46.
IX. Väestö jaettuna kielen ja sivistysmäärän mukaan	
a) Alle 10 vuoden ja yli 10 vuoden olevat ryhmät . .	50.
b) Alle 15 vuoden ja yli 15 vuoden olevat ryhmät . .	52.
c) Ruotsia puhuvat	54.
d) Suomea »	58.
e) Muita kieliä puhuvat . . .	62.
X. Väestö jaettuna uskontunnustuksen mukaan	66.
XI. Väestö jaettuna uskontunnustuksen ja sivistysmäärän mukaan	
a) Alle 10 vuoden ja yli 10 vuoden olevat ryhmät . .	70.

9. Sujets non-finlandais: Répartition d'après la nationalité	88.
Répartition par professions . . .	90.

10. Infirmes et aliénés	91.
-----------------------------------	-----

Tableaux (pages 1—309).

Helsingfors.

I. Population le 5 Décembre 1900	
a) Abrégé	2.
b) Specification par districts	4.
II. Nombre et composition des ménages	18.
III. Nombre des personnes dans les ménages	20.
IV. Population par année de naissance, par sexe et par état civil	24.
V. Population par âge, par sexe et par état civil	29.
VI. Population selon le lieu de naissance	34.
VII. Population répartie selon le degré d'instruction	
a) groupes au-dessous ou au-dessus de 10 ans	38.
b) groupes au-dessous ou au-dessus de 15 ans	42.
VIII. Population répartie selon la langue parlée	46.
IX. Population répartie selon la langue parlée et selon le degré d'instruction	
a) groupes au-dessous ou au-dessus de 10 ans	50.
b) groupes au-dessous ou au-dessus de 15 ans	52.
c) Population suédoise	54.
d) » finnoise	58.
e) Parlant une autre langue	62.
X. Population répartie selon les cultes	66.
XI. Population répartie selon le culte et selon le degré d'instruction	
a) groupes au-dessous ou au-dessus de 10 ans	70.

	Siv.
b) Alle 15 vuoden ja yli 15 vuoden olevat ryhmät . .	72.
XII. Kuuromykkiä, sokeita, mielisairaita y. m.	74.
XIII. Kaupungissa tilapäisesti oleva väestö, jaettuna kotipaikan mukaan	76.
XIV. Väestö jaettuna ammatin ja elinkeinon mukaan	80.
XV. Vierasten valtain alamaiset jaettuina kansallisuuden mukaan	91.
XVI. Vierasten valtain alamaiset jaettuina kansallisuuden ja ammatin mukaan	92.

Turku.

I. Väkiluku 5 p:nä Joulukuuta 1900	
a) Yhteenveto	96.
b) Erityisluettelo kaupunginosittain, korttelittain y. m.	98.
II. Talouskuntien luku ja suuruus	108.
III. Talouskuntien henkilöluku	110.
IV. Väestö jaettuna syntymävuosien, sukup. ja sivilisäädyn mukaan	114.
V. Väestö jaettuna ikävuosien, sukupuolen ja sivilisäädyn mukaan	119.
VI. Väestö jaettuna syntymäpaikan mukaan	124.
VII. Väestö jaettuna sivistysmäärän mukaan	
a) Alle 10 vuoden ja yli 10 vuoden olevat ryhmät	128.
b) Alle 15 vuoden ja yli 15 vuoden olevat ryhmät	132.
VIII. Väestö jaettuna kielen mukaan	136.
IX. Väestö jaettuna kielen ja sivistysmäärän mukaan	
a) Alle 10 vuoden ja yli 10 vuoden olevat ryhmät	140.
b) Alle 15 vuoden ja yli 15 vuoden olevat ryhmät	142.

	Page.
b) groupes au-dessous ou au-dessus de 15 ans	72.
XII. Sourds-muets, aveugles, aliénés etc.	74.
XIII. Population non domiciliée par lieu de domicile	76.
XIV. Population répartie selon la profession	80.
XV. Sujets étrangers classés d'après la nationalité	91.
XVI. Sujets étrangers classés d'après la nationalité et la profession	92.

Abo.

I. Population le 5 Décembre 1900	
a) Abrégé	96.
b) Spécification par districts	98.
II. Nombre et composition des ménages	108.
III. Nombre des personnes dans les ménages	110.
IV. Population par année de naissance, par sexe et par état civil	114.
V. Population par âge, par sexe et par état civil	119.
VI. Population selon le lieu de naissance	124.
VII. Population répartie selon le degré d'instruction	
a) groupes au-dessous ou au-dessus de 10 ans	128.
b) groupes au-dessous ou au-dessus de 15 ans	132.
VIII. Population répartie selon la langue parlée	136.
IX. Population répartie selon la langue parlée et selon le degré d'instruction	
a) groupes au-dessous ou au-dessus de 10 ans	140.
b) groupes au-dessous ou au-dessus de 15 ans	142.

VIII

	Siv.
c) Ruotsia puhuvat	144.
d) Suomea »	148.
e) Muita kieliä puhuvat	152.
X. Väestö jaettuna uskontunnustuksen mukaan	156.
XI. Väestö jaettuna uskontunnustuksen ja sivistysmäärän mukaan	
a) Alle 10 vuoden ja yli 10 vuoden olevat ryhmät	160.
b) Alle 15 vuoden ja yli 15 vuoden olevat ryhmät	162.
XII. Kuuromykkiä, sokeita, mielisairaita y. m.	164.
XIII. Kaupungissa tilapäisesti oleva väestö, jaettuna kotipaikan mukaan	166.
XIV. Väestö jaettuna ammatin ja elinkeinon mukaan	168.
XV. Vierasten valtain alamaiset jaettuina kansallisuuden mukaan	179.
XVI. Vierasten valtain alamaiset jaettuina kansallisuuden ja ammatin mukaan	180.

Tampere.

I. Väkiluku 5 p:nä Joulukuuta 1900	184.
II. Talouskuntien luku ja suuruus	186.
III. Talouskuntien henkilöluku	188.
IV. Väestö jaettuna syntymävuosien, sukup. ja sivilisäädyn mukaan	190.
V. Väestö jaettuna ikävuosien, sukupuolen ja sivilisäädyn mukaan	195.
VI. Väestö jaettuna syntymäpaikan mukaan	200.
VII. Väestö jaettuna sivistysmäärän mukaan	
a) Alle 10 vuoden ja yli 10 vuoden olevat ryhmät	204.
b) Alle 15 vuoden ja yli 15 vuoden olevat ryhmät	206.
VIII. Väestö jaettuna kielen mukaan	208.

Page.

c) Population suédoise	144.
d) » finnoise	148.
e) Parlant une autre langue	152.
X. Population répartie selon les cultes	156.
XI. Population répartie selon le culte et selon le degré d'instruction	
a) groupes au-dessous ou au-dessus de 10 ans	160.
b) groupes au-dessous ou au-dessus de 15 ans	162.
XII. Sourds-muets, aveugles, aliénés etc.	164.
XIII. Population non domiciliée par lieu de domicile	166.
XIV. Population répartie selon la profession	168.
XV. Sujets étrangers classés d'après la nationalité	179.
XVI. Sujets étrangers classés d'après la nationalité et la profession	180.

Tammerfors.

I. Population le 5 Décembre 1900	184.
II. Nombre et composition des ménages	186.
III. Nombre des personnes dans les ménages	188.
IV. Population par année de naissance, par sexe et par état civil	190.
V. Population par âge, par sexe et par état civil	195.
VI. Population selon le lieu de naissance	200.
VII. Population répartie selon le degré d'instruction	
a) groupes au-dessous ou au-dessus de 10 ans	204.
b) groupes au-dessous ou au-dessus de 15 ans	206.
VIII. Population répartie selon la langue parlée	208.

	Siv.
IX. Väestö jaettuna kielen ja sivistysmäärän mukaan	
a) Alle 10 vuoden ja yli 10 vuoden olevat ryhmät . . .	210.
b) Alle 15 vuoden ja yli 15 vuoden olevat ryhmät . . .	212.
c) Ruotsia puhuvat	214.
d) Suomea »	216.
e) Muita kieliä puhuvat . . .	218.
X. Väestö jaettuna uskontunnustuksen mukaan	220.
XI. Väestö jaettuna uskontunnustuksen ja sivistysmäärän mukaan	
a) Alle 10 vuoden ja yli 10 vuoden olevat ryhmät . . .	222.
b) Alle 15 vuoden ja yli 15 vuoden olevat ryhmät . . .	224.
XII. Kuuromykkiä, sokeita, mielisairaita y. m.	226.
XIII. Kaupungissa tilapäisesti oleva väestö, jaettuna kotipaikan mukaan	228.
XIV. Väestö jaettuna ammatin ja elinkeinon mukaan	230.
XV. Vierasten valtain alamaiset jaettuina kansallisuuden mukaan	241.
XVI. Vierasten valtain alamaiset jaettuina kansallisuuden ja ammatin mukaan	242.

Viipuri.

I. Väkiluku 5 p:nä Joulukuuta 1900	246.
II. Talouskuntien luku ja suuruus	248.
III. Talouskuntien henkilöluku . . .	250.
IV. Väestö jaettuna syntymävuosien, sukup. ja sivilisäädyn mukaan	252.
V. Väestö jaettuna ikävuosien, sukupuolen ja sivilisäädyn mukaan	257.
VI. Väestö jaettuna syntymäpaikan mukaan	262.

	Page.
IX. Population répartie selon la langue parlée et selon le degré d'instruction	
a) groupes au-dessous ou au-dessus de 10 ans	210.
b) groupes au-dessous ou au-dessus de 15 ans	212.
c) Population suédoise	214.
d) » finnoise	216.
e) Parlant une autre langue	218.
X. Population répartie selon les cultes	220.
XI. Population répartie selon le culte et selon le degré d'instruction	
a) groupes au-dessous ou au-dessus de 10 ans	222.
b) groupes au-dessous ou au-dessus de 15 ans	224.
XII. Sourds-muets, aveugles, aliénés etc.	226.
XIII. Population non domiciliée par lieu de domicile	228.
XIV. Population répartie selon la profession	230.
XV. Sujets étrangers classés d'après la nationalité	241.
XVI. Sujets étrangers classés d'après la nationalité et la profession	242.

Viborg.

I. Population le 5 Décembre 1900	246.
II. Nombre et composition des ménages	248.
III. Nombre des personnes dans les ménages	250.
IV. Population par année de naissance, par sexe et par état civil	252.
V. Population par âge, par sexe et par état civil	257.
VI. Population selon le lieu de naissance	262.

	Siv.
VII. Väestö jaettuna sivistysmäärän mukaan	
a) Alle 10 vuoden ja yli 10 vuoden olevat ryhmät . . .	266.
b) Alle 15 vuoden ja yli 15 vuoden olevat ryhmät . . .	268.
VIII. Väestö jaettuna kielen mukaan	270.
IX. Väestö jaettuna kielen ja sivistysmäärän mukaan	
a) Alle 10 vuoden ja yli 10 vuoden olevat ryhmät . . .	272.
b) Alle 15 vuoden ja yli 15 vuoden olevat ryhmät . . .	274.
c) Ruotsia puhuvat	276.
d) Suomea »	278.
e) Muita kieliä puhuvat	280.
X. Väestö jaettuna uskontunnustuksen mukaan	282.
XI. Väestö jaettuna uskontunnustuksen ja sivistysmäärän mukaan	
a) Alle 10 vuoden ja yli 10 vuoden olevat ryhmät . . .	284.
b) Alle 15 vuoden ja yli 15 vuoden olevat ryhmät . . .	286.
XII. Kuuromykkiä, sokeita, mielisairaita y. m.	288.
XIII. Kaupungissa tilapäisesti oleva väestö, jaettuna kotipaikan mukaan	290.
XIV. Väestö jaettuna ammatin ja elinkeinon mukaan	294.
XV. Vierasten valtain alamaiset jaettuina kansallisuuden mukaan	305.
XVI. Vierasten valtain alamaiset jaettuina kansallisuuden ja ammatin mukaan	306.
Diagrammien selitys	311.

	Page.
VII. Population répartie selon le degré d'instruction	
a) groupes au-dessous ou au-dessus de 10 ans	266.
b) groupes au-dessous ou au-dessus de 15 ans	268.
VIII. Population répartie selon la langue parlée	270.
IX. Population répartie selon la langue parlée et selon le degré d'instruction	
a) groupes au-dessous ou au-dessus de 10 ans	272.
b) groupes au-dessous ou au-dessus de 15 ans	274.
c) Population suédoise	276.
d) » finnoise	278.
e) Parlant une autre langue	280.
X. Population répartie selon les cultes	282.
XI. Population répartie selon le culte et selon le degré d'instruction	
a) groupes au-dessous ou au-dessus de 10 ans	284.
b) groupes au-dessous ou au-dessus de 15 ans	286.
XII. Sourds-muets, aveugles, aliénés etc.	288.
XIII. Population non domiciliée par lieu de domicile	290.
XIV. Population répartie selon la profession	294.
XV. Sujets étrangers classés d'après la nationalité	305.
XVI. Sujets étrangers classés d'après la nationalité et la profession	306.
Explication des diagrammes	311.

Oikaisu. — Correction.

Teksti.

Siv. 31, rivi 8 alh. on: 1,137; lue: 1,140.

Väenlaskun suunnittelu, käytetyt kaavat, laskupiirit ja kustannukset.

Kirjelmässä huhtikuun 2 p:ltä 1900 tiedusteli Tilastollinen Päätoimisto Helsingin, Turun, Tampereen ja Viipurin kaupunkien maistraateilta, olisivatko mainitut kaupungit halukkaita ottamaan osaa väenlaskuun, joka oli aiottu toimitettavaksi saman vuoden joulukuun 10 p:n paikkeilla jotenkin saman laajuisena ja yleensä saman suunnitelman mukaan kuin varhemmat, mainituissa kaupungeissa toimitetut väenlaskut.

Erinäisissä kirjelmissä mainittujen kaupunkien valtuusmiehet antoivat myöntäviä vastauksia tähän esitykseen ja hyväksyivät puolestaan väenlaskun toimittamiseksi asetetut ehdot. He lupautuivat siten väenlaskua varten hankkimaan tarpeellisen määrän kansliahuoneustoja ja laskuapulaisia selittäen, että heidän edustamansa kaupungit, kukin suhteellisesti väenlaskun kautta ilmisaatuun väkilukuunsa, olivat taipuvia suorittamaan kolmannen osan väenlaskussa käytettyjen laskulankettien, ohjeiden, kaavojen, listojen y. m. painokustannuksista, minkä ohessa Tampereen kaupunginvaltuusmiehet lausuvat varman toivomuksensa olevan, että tässä kaupungissa toimitettava väenlasku ulotettaisiin Messukylässä sijaitsevan Järvensivun alueeseen ja Pirkkalassa sijaitsevan Piispan alueeseen.

Sittekun nämät valmistavat sopimukset oli tehty, pyysi Tilastollinen Päätoimisto alamaisesti Hänen Keisarilliselta Majesteetiltaan armollista lupaa väenlaskun toimittamiseksi yöllä vasten joulukuun 5 p:ää 1900 sekä 15,000 markan suuruista määrärahaa valmistavia toimenpiteitä, taulujen painatusta y. m. sekä väenlaskun kautta saatujen ainesten käyttelemistä varten ja esitti Päätoimisto sen ohessa, että sen sallittaisiin yksityiskohdissa tehdä senlaatuksia pienempiä muutoksia väenlaskua varten laadittuihin kaavoihin, jotka arvaamattomista syistä tahi kaupunkien lausumista toivomuksista voisivat käydä tarpeellisiksi. Tähän pyyntöön Keisarillinen Senaatti antoi suostumuksensa kesäkuun 8 p:nä 1900, minkä jälkeen lähempiin toimenpiteisiin kohtaan ryhdyttiin.

Väenlaskua varten tehtyjä kaavoja muutettiin kuitenkin kesän kuluessa sangen suuresti erinäisissä kohdin. Tällä toimenpiteellä oli osittain tarkoituksena saattaa väenlaskun yhteydessä toimitettava rakennus- ja asuntolasku yksityiskohtaisemmaksi, eritoten mitä asutustiheyden selvittämiseen tulee.

Erinäisiä muutoksia tehtiin sen ohessa väenlaskun alkuperäiseen suunnitelmaan ainesten yhtenäisemmän kokoomisen ja tehokkaamman kontrollin aikaansaamiseksi. Lopulliset kaavat, ohjeet ja listat tulivat niin muodoin muutamissa kohdin eroamaan niistä, joita aikaisemmissa todellisissa väenlaskuissa oli noudatettu. Siten pantiin nyt asunto perusteeksi, jonka mukaan väestö oli merkittävä talouskunnittain. Säännöksi vahvistettiin, että laskijain tuli saada palkkiota ja tuli heidän, missä tarve niin vaati, täyttää kortit ja luettelot ja ylipäänsä itse paikalla tarkastaa vastaanottamansa kortit. Kun niin muodoin laskijoille asetettiin suuremmat vaatimukset kuin edellisissä väenlaskuissa, annettiin heidän käytettäväkseen väenlaskutyössä erityinen johtosääntö, joka sisälsi tarkempia heidän työtään koskevia määräyksiä. Sitä paitsi toimitettiin sekä väestön että rakennusten laskeminen erityisen tarkotusta varten tehdyn kiinteimistöluettelon avulla.

Kun ainesten käyttö nyt on loppuun suoritettu, voidaan väenlaskun tuloksista lausua se yleinen arvostelu, että ne ovat tyydyttäviä, muutamissa suhteissa, kuten esim. mitä asuntokysymyksen selvittämiseen tulee, melkoista runsaammatkin kuin aikaisempain väenlaskujen antamat.

Alempana seuraa väenlaskua varten laadittu suunnitelma ja siinä käytetyt kyselykaavat. ¹⁾

Yleinen suunnitelma »väenlaskua varten Helsingin, Turun, Tampereen ja Viipurin kaupungeissa 5 p:nä joulukuuta 1900«

kuului seuraavasti:

1 §. Kussakin yllämainituista kaupungeista asetetaan läänin kuvernöörin tai sen esimiehyyden alla, jonka hän sijalleen määrää, keskuskomitea, johon, paitsi puheenjohtajaa, kuuluu sopiva määrä jäseniä, joista kaupungin kunnallispormestari, kirkkoherra, poliisimestari, manttaalikirjottaja ja yksi kaupungin rakennuskonttoorin jäsen sekä, missä väenlasku käsittää osia ympäröivistä maalaiskunnista, myös näiden seutujen henkikirjottaja, ruununnimismiehet (mahdollisesti järjestysmiehet) ja sitä paitsi Helsingin kaupungissa aktuaari kaupungin rahatoimikamarissa ovat itsemäärätyt; muut valitsevat kaupungin valtuusmiehet.

2 §. Keskuskomitean toimena on:

1) jakaa väenlasku-alue sopivaan määrään laskupiirejä, jolloin tulee huomata että kaupungin alue tarkoin erotetaan niistä lähikuntien alueista, jotka väenlasku mahdollisesti käsittää, ja että eriluontoisia alueita, mikäli mahdollista, ei yhdistetä, että esim. kaupungin asemakaavan aluetta ei yhdistetä kaupungin arentimaahan, j. n. e.;

2) asettaa jokaista laskupiiriä varten laskutoimisto, jossa on puheenjohtajana yksi keskuskomitean jäsen ja jäsenenä neljä piirissä asuvaa kiinteimistönomistajaa tai muuta sopivaa henkilöä;

¹⁾ Ne kaavat, jotka käytettiin rakennus- ja asuntolaskussa, julkaistaan näiden tuloksista selkoa tehtäessä.

3) kuulutuksilla kirkoissa ja sanomalehdissä sekä muun tarkoituksenmukaisen ilmotamisen kautta selvittää yleisölle väenlaskun tarkotusta, aikaa ja tapaa, ja kehottaa kiinteistönomistajia ja -hoitajia jokaista kiinteistönsä puolesta joko itse tai valtuutetun kautta avustamaan väenlaskussa antamalla tietoja rakennusten käyttämisestä, asuinhuoneiden lukumäärästä, kiinteistössä olevain asunnonpäämiesten nimistä ja talouskunnista y. m. sekä muuten kaikella tapaa helpottamaan laskijain työtä väenlaskun onnelliseksi päättämiseksi;

4) vetoamalla yleisön harrastukseen hankkia hyvissä ajoissa tarvittava luku sopivia laskijoita ja jakaa nämät laskijat eri laskupiireille niin, että kukin piiri saapi suuruutensa mukaisen lukumäärän laskijoita;

5) teettää täydellinen kiinteistöluettelo koko väenlaskualueelta varten kaavan Litt. A. mukaan ¹⁾, jossa luettelossa kiinteistöt järjestetään kaupunginosain ja korttelien mukaan ja kiinteistönomistajain nimet ja ammatit tarkoin ilmoitetaan;

6) kirjoittaa kiinteistöluettelosta jokaista kiinteistöä erikseen koskevalle lehdelle, rakennuslistalle (Litt. B.), tiedot kiinteistöstä, sekä sitten huolehtia ja valvoa, että jokaista kiinteistöä varten tämän rakennuslistan eri sarakkeet asianomaisesti tulevat täytetyiksi olojen mukaan väenlaskuhetkellä (toivottavaa olisi, että rakennuslistan tiedonannot kokoisivat tarkotukseen laskijoiksi otetut teknillisesti sivistyneet henkilöt, niinkuin arkkitehdit, polyteknikot ja sell.);

7) kirjoittaa yllämainitun kiinteistöluettelon (Litt. A.) johdolla jokaista kiinteistöä varten laskukirjelistä (Litt. C.), johon kaupunginosan, laskupiirin ja korttelin numero sekä kiinteistön osote ja kiinteistönomistajan nimi ja ammatti merkitään tarkalleen yhtäpitäväisesti kuin rakennuslistassa (Litt. B.);

8) laskijain avulla ja näiden (ja poliisin) kiinteistönomistajilta ja -hoitajilta saamien tietojen mukaan hyvissä ajoin kirjoittaa jokaisen kiinteistön laskukirjelistaan kaikkien kiinteistössä olevain asunnonpäämiesten nimet ja ammatit;

9) viimeistään 4 päivää ennen väenlaskua toimittaa jokaiselle lasku-piirikanslialle kiinteistöluettelon johdolla tehty ote, joka käsittää kaikki laskupiiriin kuuluvat kiinteistöt, sekä piirin rakennus- ja laskukirjelistat ynnä tarpeellinen määrä laskukirjeitä, asuntokortteja (Litt. D.) ja henkilökortteja (Litt. E.);

10) viimeistään neljän viikon sisällä väenlaskun tapahduttua lähettää Tilastolliselle Päätoimistolle sekä kiinteistöluettelo ja rakennuslistat että laskukirjelistat ja laskukirjeet asunto- ja henkilökortteineen (kaikki listat, kirjeet ja kortit piirikanslioissa tarkastettuina sekä järjestettyinä kaupunginosain, korttelien ja kiinteistöjen mukaan);

11) tilintekovelvollisuutta vastaan käyttää niitä varoja, joita kaupunki määrää väenlaskua varten, vuokrata sopivat huoneistot piirikanslioja varten, määrätä palkkiot laskijoille ja apulaisille ja muuten hoitaa väenlaskun yhteydessä olevia taloudellisia asioita.

§ 3. Jokainen piirikanslia jakaa piiriin kuuluvat kiinteistöt, paitsi 9:ssä §:ssä mainittuja, laskijain kesken niin, että otetaan huomioon se suurempi tai vähempi määrä asumuksia ja henkilöitä, joita joka kiinteistössä löytyy.

¹⁾ Tätä kaavaa ei painettu; siinä olevan ohjeen mukaan oli erityisenä kiinteistönomistajien pidettävä jokaista tonttikirjassa tai muussa kiinteistörekisterissä määrättyllä numerolla tai muulla tavalla merkittyä taloa.

4 §. Väenlaskun lähinnä edellisinä päivinä käy laskija laskualueensa jokaisen kiinteistönomistajan tai -hoitajan luona ja ottaa tarkan tiedon kaikista kiinteistössä asuvista asunnonpäämiehistä, vertaa siten saamansa tiedot aikaisemmin laaditun laskukirjelistan tietoihin ja tekee tähän tarpeelliset oikaisut ja lisäykset. Sen jälkeen hän antaa jokaiselle asunnonpäämiehelle laskukirjelistaan merkittyä kuittia vastaan tälle aiotun laskukirjeen, joka sisältää asuntolistan ja tarvittavan määrän henkilökortteja, jälkimmäisiä yhden kutakin asunnossa olevaa henkilöä kohti.

5 §. Väenlaskun kahtena lähinnä jälkeisenä päivänä käy laskija taas asunnonpäämiesten luona kokoamassa kaikki laskukirjeet asunto- ja henkilökortteineen ja katsoo että kaikkiin kysymyksiin on täydellisesti vastattu sekä täyttää paikalla ne listat ja kortit, joita mahdollisesti vielä ei ole täytetty.

Erityistä huomiota tulee laskijan panna siihen että asuntokorttiin ei merkitä muita henkilöitä kuin sellaiset, joita siihen tulee merkitä, ja että irtaimen väestöön kuuluvia henkilöitä, niinkuin palkkalaisia, itsellisiä, kuljeksivia henkilöitä sekä matkustajia ja muukalaisia ei jätetä laskusta pois. Missä tarpeelliseksi katsotaan tai tyydyttäviä tietoja ei muuten voi saada, käyttäköön laskija poliisin avustusta. Kootut laskukirjeet listoineen ja kortteineen jättää laskija 5:nä tai viimeistään 6:nä p:nä joulukuuta laskupiirikansliaan.

6 §. Yleisenä sääntönä väenlaskussa on, että jokainen, joka on väenlaskualueella k:lo 12 yöllä joulukuun 5:ttä päivää vasten, on laskuun otettava, huolimatta siitä onko henkilö kaupungin henki- ja kirkonkirjoissa vai eikö ja katsomatta onko siellä asuvainen vai ainoastaan sattumalta oleksiva. Jokaista tulee merkitä siinä, missä hänellä mainittuna yönä on asuntonsa, katsomatta siihen missä hän väenlaskualueen piirissä yllämainitulla hetkellä oleksii; se taas, jolla ei ole asuntoa ja yön kuluessa oleksii useammassa paikoin, on merkittävä siinä paikassa, missä hän on ollut k:lo 12. Kiinteistönomistajat (ja -hoitajat) ja asunnonpäämiehet ovat velvolliset katsomaan, edelliset ettei mikään kiinteistössä oleva asuntopuoneisto, jälkimmäiset ettei mikään huoneistossa asuva talouskunta, tai mikään asuntoon kuuluva tai siellä tilapäisesti oleva henkilö jää laskusta pois sekä että annetut tiedot muuten ovat täydelliset ja oikeat.

7 §. Kun laskukirje piirikansliassa vastaanotetaan, tarkastetaan heti, että kaikkien listojen ja korttien tiedot ovat oikeat laskukirjeiden täydellisyyden, huoneistonasukasten lukumäärän y. m. suhteen ja että kysymyksiin muuten on täydellisesti vastattu. Jos tässä tarkastuksessa huomataan virheitä tai aukkoja, tulee laskijan viipymättä pyytää asunnonpäämieheltä selvitystä ja oikaisua.

8 §. Laskupiiri-kansliat pidetään yleisölle avoinna 3, 4, 5 ja 6 p:nä joulukuuta k:lo 9:stä e. p. p. k:lo 8:aan j. p. p. sekä määrättyinä tunteina niin monta päivää ennen ja jälkeen väenlaskun kuin keskuskomitea katsoo tarpeelliseksi, ja tulee tästä ajoissa ilmoittaa yleisölle kuuluttamalla kirkoissa ja kaupungissa ilmestyvissä sanomalehdissä sekä erityisten, piirikansliain kadunpuoleiselle seinälle naulattujen ilmoitusten kautta.

9 §. Kasarmeihin sijoitettua suomalaista ja venäläistä sotaväkeä ei merkitä piirikanslian kautta, vaan sillä tavalla, jonka kuvernööri yhdessä asianomaisen sotapäällystön kanssa voipi katsoa sopivaksi, jolloin kuitenkin tulee ottaa huomioon että päällystö sekä nainut alapäällystö ja sotaväki, jotka asuvat perheidensä kanssa, merkitään tavallisuuden mukaisesti käyttämällä asunto- ja henkilökortteja, kun muu alapäällystö ja miehistö kirjoitetaan luetteloihin, joihin sisältyvät kaikki henkilökortissa olevat kysymykset.

Sairashuoneissa, vankiloissa, köyhäin- ja työhuoneissa, lastenkodeissa ynnä sellaisissa laitoksissa toimittaa laskun laitoksen johtaja; ja annetaan hänelle sen piirin kansliasta,

jossa laitos sijaitsee, väenlaskua lähinnä edelläkäyvinä päivinä tarpeellinen lukumäärä lanketteja, jotka hänen sittemmin tulee säädetyssä ajassa väenlaskun tapahduttua jättää täytettyinä takaisin kansliaan. Tällöin tulee huomata, että laitoksessa asuvaa johtaja-, hoito- ja valvontahenkilökuntaa varten käytetään laskukirjeitä ja asuntokortteja tavallisessa järjestyksessä, mutta että laitoksen muita asukkaita varten käytetään yhteinen laskukirje ja yhteinen asuntokortti ja jokaista asukasta varten eri henkilökortti. Matkustajahotelleissa otetaan matkustavaiset yhteiseen asuntokorttiin, joka liitetään hotellinomistajan laskukirjeeseen, ja tulee hotellinomistajan vaatia jokaiselta matkustajalta, joka on hänen luonaan asunut klo 12 yöllä vasten joulukuun 5:tä päivää, täytetty henkilökortti.

Litt. C.

Väenlasku _____ 5 p. joulukuuta 1900.

Väenlasku-piiri _____ Laskukirjelistä _____ Kaupunginosa N:o _____
 N:o _____ N:o _____ Kortteli { N:o _____
 Nimi: _____

Luettelo kaikista asunnonpäämiehistä kiinteistössä eli talossa N:o _____
 kadun varrella sekä näitä varten laadituista laskukirjeistä asunto- ja henkilökortteineen.

Kiinteistön-omistajan { ristimä- ja sukunimi: _____
 virka, ammatti tai elinkeino: _____

1	2	3	4	5
Asunnonpäämiesten suku- ja ristimänimet. ¹⁾	Laskukirjeiden numerot.	Henkilökorttien lukumäärät.	Asunnonpäämiehen kuitti laskukirjeen mahdollisesta vastaanotosta.	Muistutuksia ajasta jolloin laskukirjeet ovat jätetyt takaisin, y. m.

¹⁾ Jos kiinteistö (tila) on rakentamaton tai asumaton, merkitään se sarakkeeseen.

Laskukirje N:o _____ kuuluva Laskukirjelistaan N:o _____ Väenlasku-piiri N:o _____

Väenlasku _____ 5 p. joulukuuta 1900.

Asunnonpäämiehelle _____
talossa N:o _____ kadun varrella, Kortteli N:o _____ Nimi: _____

Kaupunginosa N:o _____

Sisältää: yhden asuntokortin _____ kappaletta henkilökortteja ja ohjeen korttien täyttämiseksi.

Tämä laskukirje lanketteineen, joiden tulee olla asianomaisesti täytetyt, on jätettävä 5:nä tai viimeistään 6:nä p:nä joulukuuta Piirikansliaan, osoite: _____

Litt. D.

Väenlaskupiiri N:o _____

Väenlasku _____ 5 p. joulukuuta 1900.

Asuntokortti.

kuuluva

Kaupunginosa N:o _____

Laskukirjeeseen N:o _____ ja

Kortteli N:o _____ Nimi _____

Laskukirjelistaan N:o _____

Talo N:o _____ kadun varrella

1. Oletteko sen talon omistaja, jossa asutte? (Vastaus: olen, en): _____
2. Kuinka monta lämmityslaitoksilla varustettua huonetta (kyökki niihin luettuna) on kiinteistönomistajan tai -hoitajan Teille suorastaan vuokraamassa koko asunnossa? Vastaus: _____
 Muist. a. Huoneihin ei lueta alkooveja, käytäviä, eteisiä, kylpyhuoneita, komeroita y. m. sell., vaikka niillä olisi lämmityslaitoksiakin.
 Muist. b. Kysymykseen vastaa myös kiinteistön omistaja (tai hoitaja) oman asuntonsa puolesta.
- 3 a. Kuinka monta kohdassa 2 mainituista huoneista käytetään yksinomaan tai osittain asuinhuoneiksi (kyökki niihin luettuna)? Vastaus: _____
 Muist. Ks. muist. kohtaan 2.
 b. Kuinka monta kohdassa 2 mainituista huoneista käytetään yksinomaan muihin kuin asumustarkoituksiin? Vastaus: _____
 Muist. Ks. muist. kohtaan 2.
4. Missä kerroksessa asuinhuoneet ovat? (Vastaus: maa- eli kellarikerroksessa, 1:ssä, 2:ssä j. n. e., vintti-): _____
5. Kuinka suuri on vuokra kiinteistönomistajan tai -hoitajan Teille suorastaan vuokraamasta koko asunnosta? Vastaus vuodelta: _____ markkaa, taikka kuukaudelta: _____ markkaa.
 Muist. Talonomistajat (tai -hoitajat) ja virkataloissa asuvat ilmoittavat vuokran arvion mukaan.

Luettelo

kaikista henkilöistä asunnossa.

Muist. Henkilöt järjestetään talouskunnittain, huomioon ottamalla että jokainen talouskunta erotetaan edellisestä yhden rivin välikkeellä ja selvällä viivalla.

1 Henkilökortin juokseva numero.	2 Sukunimi.	3 Ristimänimi.	4 Suhde talouskun- nan pää- mieheen ¹⁾ .	5 6 7 8 9 10 Väenlasku-alueen rajain						
				sisäpuolella oleva				ulkopuolella oleva, vaikka		
				ja siellä asuva. ²⁾		vaikka siellä ei asuva. ³⁾		alueella asuva. ⁴⁾		
				Mp.	Vp.	Mp.	Vp.	Mp.	Vp.	

Litt. E.

Väenlasku _____ 5 p:nä joulukuuta 1900.

Henkilökortti.

kuuluva

Kaupunginosa N:o _____

Kortteli N:o _____

Laskukirjeeseen N:o _____ ja

Nimi _____

Talo N:o _____

Laskukirjelistaan N:o _____

_____ kadun varrella.

1. Ristimä- ja sukunimi: _____
2. Sukupuoli: _____
3. Syntymävuosi, -kuukausi ja -päivä: _____
4. Syntymäseutu: _____
5. Siviilisääty (naimaton, nainut, leski, erotettu): _____
6. Uskontokunta: _____
7. Virka, ammatti tai elinkeino: _____

¹⁾ Ilmotetaan esim. sanoilla: vaimo, poika, tytär, isä, äiti, veli, sisar ynnä muilla sukulaisuutta ilmaisevilla nimityksillä; lisäksi sanoilla: palvelia, ruuassa oleva, matkustava j. n. e.

²⁾ Väenlaskualueella asuvana pidetään henkilöä, jota ei voi katsoa matkustavaksi. (Ks. ohje III, siv. 2).

³⁾ Näihin sarakkeisiin merkittyjä henkilöjä varten on asuinpaikka ilmoitettava henkilökortissa.

⁴⁾ Näihin sarakkeisiin merkittyjä henkilöjä varten ei täytetä henkilökortteja.

8. Kieli (se kieli, jota paraiten puhuu, ilmoitetaan; jos tämä on suomi tai ruotsi, ilmoitetaan samalla toinenkin näistä kielistä, jos sitä ainakin auttavasti puhuu): _____
9. Lukutaitoinen: _____
10. Kirjotustaitoinen: _____
11. Asuinpaikka (ainoastaan sen ilmoitettava, joka ei ole väenlaskualueella asuva): _____
12. Minkä valtion alamainen (ilmoitettava ainoastaan sen, joka ei ole Suomen alamainen)? _____
13. Mielenvika tai pahempi ruumiinvika (sokea molemmilta silmiltään, kuuromykkä, rampa, kaatuvatautinen): _____

Väenlaskupiiri N:o _____

Väenlasku _____ 5 p:nä joulukuuta 1900.

Luettelo henkilöistä _____ laitoksessa

(Laitoksen johtaja-, hoito- ja valvontahenkilökuntia ja näiden asuntoväestöä ei merkitä tähän luetteloon. Ks. »Suunnitelmaa«, § 9, jälkimm. kappale).

Kuuluva

Kaupunginosa N:o _____

Laskukirjeeseen N:o _____ ja

Kortteli N:o _____ Nimi _____

Laskukirjelistaan N:o _____

Talo N:o _____ kadun varrella.

1 Henkilökortin jokseva numero.	2 Sukunimi.	3 Ristimänimi.	4 Väenlasku-alueen rajain						10 Henkilöille, joilla myöskin ulkopuo- lella laitosta on asunto väenlasku- alueella, ilmoitetaan tämän asunnon osote.
			5 sisäpuolella oleva				6 ulkopuolella oleva, mutta väenlasku- alueella asuva. ³⁾		
			7 ja väen- laskualueella asuva. ¹⁾		8 mutt'ei väen- laskualueella asuva. ²⁾		9		
			Mp.	Vp.	Mp.	Vp.	Mp.	Vp.	

¹⁾ Väenlaskualueella asuvaksi katsotaan henkilöä, jota ei voi pitää matkustavana. (Ks. ohje III, siv. 2).

²⁾ Näihin sarakkeisiin merkittyjä henkilöjä varten on asuinpaikka ilmoitettava henkilökortissa.

³⁾ Näihin sarakkeisiin merkittyjä henkilöjä varten ei täytetä henkilökortteja.

Luettelo alipäällystöstä ja miehistöstä _____ kasarmissa ¹⁾.

Ristimä- ja sukunimi sekä sotilaallinen arvo.	Syntymävuosi, -kuukausi ja päivä.	Syntymäpaikka.	Siviilisääty (naimaton, naimen, leskimies, erotettu).	Uskonto-kunta.	Kieli ?.	Lukutaitoinen (on, ei).	Kirjoitustaitoinen (on, ei).

Aasunto- ja henkilökorttien täyttämiseksi annetut ohjeet

olivat seuraavat:

I.

Jokainen henkilö ilman poikkeuksetta, joka kello 12 yöllä vasten joulukuun 5:tä päivää on väenlasku-alueen rajain sisäpuolella, on väenlaskussa merkittävä, huolimatta siitä onko paikkakunnan henki- ja kirkonkirjoissa vai eikö ja onko siellä asuva vai eikö. Henkilöt, jotka ennen tätä kellonlyöntiä ovat kuolleet tai väenlasku-alueelta poistuneet tai mainitun kellonlyönnin perästä väenlaskualueelle saapuneet, sekä perästäpäin syntyneet lapset eivät siis tule laskussa lukuunotetuiksi, sillä poikkeuksella kuitenkin että henkilöt, jotka ovat väenlasku-alueella asuvia, mutta väenlaskuhetkenä sieltä ovat poissa, merkitään asunto-kortteihin (ks. alemm.), mutt'ei henkilökortteihin (ks. alemm.).

Jokainen väenlaskussa lukuunotettava henkilö, jolla on asuntonsa väenlasku-alueella, merkitään siinä, missä hänellä ennenmainitulla kellonlyönnillä tämä asuntonsa on, huolimatta siitä missä hän väenlasku-alueella silloin sattumalta oleksii. Jos kenellä ei ole väenlaskun hetkenä määrättyä asuntoa, merkitään hänet siinä, missä hän oleksii kello 12 yöllä vasten joulukuun 5:tä päivää.

II.

Jokaista asuntoa varten kirjoitetaan piirikansliassa erityinen laskukirje, johon pistetään asuntokortti (Litt. D.) ja tarvittava määrä henkilökortteja (Litt. E.).

¹⁾ Tähän luetteloon ei merkitä sotilaslasareteissa olevia sairaita eikä niitä alipäällystöön ja miehistöön kuuluvia henkilöitä, jotka asuvat yhdessä perheidensä kanssa ja jotka merkitään asunto- ja henkilökortteihin.

²⁾ Se kieli, jota parhaiten puhutaan, ilmoitetaan; jos se on ruotsi tahi suomi, ilmoitetaan toinenkin näistä kielistä, jos sitä edes välttävästi puhutaan.

Jokaiselle asunnonpäämiehelle jätetään yksi laskukirje asunto- ja henkilökortteineen sekä ainakin yksi kappale näitä ohjeita.

Kortit täytetään olojen mukaan klo 12 yöllä vasten joulukuun 5:tttä päivää.

Muist. Asunnonpäämiehenä pidetään sitä, jonka nimessä asunto on vuokrattu suorastaan kiinteistön omistajalta taikka hoitajalta, sekä kiinteistön omistajaa tai hoitajaa itseä siinä tapauksessa että hän asuu kiinteistössä. Missä asunnon yllämainitulla tavalla ovat vuokranneet kaksi tai useammat henkilöt yhteisellä vastuulla, merkitään ainoastaan yksi asunnonpäämieheksi.

III.

Asuntokortin (Litt. D.) etusivua täytettäessä otettakoon huomioon mitä itse kortissa määrätään.

Asuntokortin henkilöluettelon ensimmäiseen sarakkeeseen merkitään järjestään yksi numero jokaista väenlaskualueella olevaa henkilöä varten: 1, 2, 3, 4 j. n. e. Sama numero kirjoitetaan vastaavan henkilön henkilökorttiin (ks. ohje IV). Väenlasku-alueella asuvaa, mutta väenlaskuhetkenä sieltä poissa olevaa henkilöä varten, joka on asuntokorttiin merkittävä, vaikka häntä varten poissaolevana ei täytetä mitään henkilökorttia (ks. ohje I), kirjoitetaan ensimmäiseen sarakkeeseen numero 0.

Edellä mainittu henkilöluettelo laaditaan muuten seuraavassa järjestyksessä: Ensiksi merkitään sarakkeisiin 2 ja 3 suku- ja ristimänimiseen kaikki asunnonpäämiehen talouskuntaan kuuluvat henkilöt: talouskunnan isäntä (emäntä), isännän vaimo, hänen lapsensa ja muut sukulaisensa, sen jälkeen palvelusväki, sekä viimeiseksi talouskuntaan kuuluvat vieraat henkilöt: ruuassa olevat ja matkustavaiset. Yksi rivi välikkeenä kirjoitetaan senjälkeen samalla tapaa muut asunnossa olevat talouskunnat, jokainen talouskunta erotettuna edellisestä selvällä viivalla.

Muist. Missä useita perheitä tai henkilöitä asuu samaa asuntoa, muodostavat ne henkilöt, jotka ovat samassa ruuassa, yhden talouskunnan, ja pidetään ruokakunnan päämiestä talouskunnan päämiehenä. Henkilöt, jotka asuvat samaa asuntoa, mutta kuuluvat eri ruokakuntiin, muodostavat eri talouskuntia.

Neljännessä sarakkeessa ilmoitetaan jokaisen suhde talouskunnan esimieheen niin, kuin sarakkeen muistutuksessa on erityisesti sanottuna.

Sarekkeihin 5—10 merkitään, huomioon ottamalla että ykkönen (1) merkitään asianomaiseen sarakkeeseen ja asianomaiselle riville, onko itsekukin henkilöluetteloon kirjoitettu henkilö väenlaskuhetkenä:

- 1) väenlaskualueella ja siellä asuva,
- 2) väenlaskualueella, vaikk'ei siellä asuva, vaiko
- 3) väenlaskualueelta poissa, vaikka siellä asuva.

Muist. Väenlaskualueella asuvaksi katsotaan henkilö, jota ei voi pitää matkustavana; asuviin luetaan siten esim. oppilaat paikkakunnan opetuslaitoksissa, asevelvolliset paikkakunnalle sijoitetussa sotaväessä, vangit paikkakunnan vankiloissa j. n. e.

IV.

Jokaista väenlaskuhetkenä väenlasku-alueella olevaa henkilöä varten, oli hän siellä asuva tai ei, täytetään erityinen henkilökortti (Litt. E.), joka kuten ylempänä (ks. ohje III) huomautettiin, saapi saman numeron, jolla henkilö on merkitty asuntokortin henkilöluetteloon.

Henkilökorttia täytettäessä on muuten huomioon-otettavaa:

- 1) Ristimä- ja sukunimi kirjoitetaan täydellisesti.
- 2) Sukupuoli merkitään joko sanalla miehenpuoli tai vaimonpuoli taikka lyhennettynä m. tai v.
- 3) Jos syntymävuotta, -kuukautta ja -päivää ei voida ilmoittaa, on mahdollisen tarkin tieto iästä annettava.
- 4) Syntymäseutu, jos se on Suomessa, ilmoitetaan kaupunki- tai maalaiskunnan ynnä läänin nimellä. Joll'ei syntymäseutu ole Suomessa, ilmoitetaan, paitsi paikkakunnan nimeä, myöskin maa, jossa paikkakunta on (esim. Vilna, Venäjä; Jönköping, Ruotsi).
- 5) Siviilisäädyn suhteen muistettakoon, että eronneiksi merkitään ainoastaan ne, jotka laillisen tuomion kautta ovat eron saaneet.
- 6) Uskontokunta ilmoitetaan sanoilla: luterilainen, kreikkalais-venäläinen, roomalais-katolinen, reformeerattu, baptisti, metodisti, kreikkalais-dissidentti, mooseksen uskolainen, muhamettilainen j. n. e. Kastamattomat lapset pidetään samaan uskontokuntaan kuuluvina kuin heidän vanhempansa tai, jos nämät ovat eri uskontokuntaa, samaan kuin isä.
- 7) Mitä tulee virkaa, ammattia tai elinkeinoa koskevaan kysymykseen otettakoon huomioon, että se virka, se ammatti, se elinkeinohaara tai muu tulolähde, josta henkilö saa pääasiallisen toimeentulonsa, ilmoitetaan; jos kenellä muun ammattinsa ohessa on valtion- tai kunnanvirka, on tämä joka tapauksessa ilmoitettava. Nämät määräykset eivät koske ainoastaan talouskunnan päämiestä, vaan jokaista talouskunnan jäsentä, kellä on omia tuloja, esim. vaimoa, joka harjoittaa muotitavara- tai muuta kauppaa, pesoa y. m. sell., poikia, tyttöjä, täyshoitolaisia, matkustajia y. m., joilla on virka konttooreissa, virastoissa tai muualla tai joilla on muu ammatti tai elävät eläkkeellä, koroilla j. n. e. Sitä paitsi on huomattavaa, että vastauksesta pitää käydä selville onko henkilö, joka harjoittaa ammattia, työnantaja vaiko työntekijä. Niille, jotka nauttivat koulu- tai muuta opetusta, ilmoitetaan tämä sanoilla: ylioppilas, lyseolainen, kansakoululainen j. n. e. Ne henkilöt, jotka ovat virasta eronneet tai jotka eivät enään harjota mitään ammattia (siviilivirkamiehet, sotilashenkilöt, kauppiaat, käsityöläiset y. m.), lisäävät sanan: entinen. Jos ken nauttii apua vaivaishoidolta, on se ilmoitettava.
- 8) Pikku lapsen kieleksi merkittäköön äidin kieli.
- 9) ja 10) Luku- ja kirjoitustaito ilmoitetaan sanoilla on tai ei.
- 11) Asuntopaikan ilmoittavat ainoastaan ne henkilöt, jotka eivät asu väenlasku-alueella ja jotka siis ovat saaneet asuntokorttiin ykkösen (1) joko sarekkeeseen 7 tai 8, tämän suhteen huomattakoon muuten mitä on sanottu syntymäseudusta kohdassa 4.
- 12) Ainoastaan niille, jotka eivät ole Suomen kansalaisia, ilmoitetaan sen valtion nimi, johon kuuluvat.
- 13) Jos henkilöllä on monta vammaa, ilmoitetaan ne kaikki.

V.

Kiinteistönomistajain (-hoitajain) ja asunnonpäämiesten tulee katsoa, edellisten, ettei ainoakaan kiinteistössä oleva asunto, jälkimmäisten, ettei yksikään asunnossa asuvainen tai kukaan väenlasku-alueen ulkopuolella asuva, mutta asunnossa matkustajana oleva, tai mikään siellä sattumalta oleksiva ja ilman määrättyä asuntoa oleva henkilö jää laskusta pois.

Asunnonpäämies, joka huomaa tarvitsevansa useampia kysymyslanketteja kuin hän on laskijalta vastaanottanut, saa niitä piirikansliasta, jossa muuten annetaan kaikki tiedot mitä eri tapauksissa on vaariinotettava.

VI.

Laskukirjelistat, laskukirjeet, asunto- ja henkilökortit ovat asianomaisesti täytettyinä jätettävät piirikansliaan 5:nä tai viimeistään 6:nä päivänä joulukuuta.

»Erityinen johtosääntö laskijoille«, josta yllä mainittiin, kuului seuraavasti.

Sen lisäksi mitä »Ohjeissa asunto- ja henkilökorttien täyttämiseksi« on määrätty, tulee laskijan ottaa huomioon seuraavaa:

I.

Laskijan ensimmäinen käynti kiinteistönomistajien (-hoitajain) luona.

Viimeistään ennen jouluk. 1:sen päivän kuluttua käy laskija, varustettuna laskijanlipulla tai -merkillä sekä laskukirjelistoilla, jotka ovat piirikanslioissa asianomaisesti numeroituneet ja joiden yläpäässä olevat rubriikit ovat täytetyt, jokaisen hänen alueellaan olevan kiinteistönomistajan (tai -hoitajan) luona ja merkitsee tämän sanelun mukaan kiinteistön laskukirjelistan 1:seen sarakkeeseen kaikkien kiinteistön asunnonpäämiesten nimet, se tietää, kaikkien niiden henkilöjen nimet, jotka kiinteistön omistajalta (hoitajalta) välittömästi ovat vuokranneet asunnon kiinteistössä, sekä myöskin kiinteistönomistajan (hoitajan) nimen siinä tapauksessa, että hän asuu kiinteistössä. Tällöin on huomattava, että laskukirjeeseen ei merkitä asunnonpäämiestä, joka ennen kl. 12 yöllä vasten joulukuun 5:ttä päivää muuttaa toisen kiinteistön asuntoon, vaan hänen sijalleen merkitään se, joka ennen mainittua hetkeä tulee asuntoon muuttamaan. Erittäin tärkeätä on että luettelo tulee oikea, niin ettei ketään asunnonpäämiestä jätetä siitä pois tai ketään henkilöä, joka ei ole asunnonpäämies, siihen merkitä. Samalla laskija merkitsee lyijykynällä laskukirjelistan syrjään kunkin asunnonpäämiehen nimen kohdalle sopivasti lyhennettynä (esm. su., ru., v.) sen kielen, jota tämä, kiinteistönomistajan (hoitajan) ilmoituksen mukaan käyttää. — Jos laskija samalla on rakennustenlaskija, jättää hän tällä ensi käynnillään kiinteistön omistajalle (hoitajalle) yhden kappaleen rakennuslistaa.

Jos kiinteistön omistaja (hoitaja) asuu laskijan laskualueen ulkopuolella, tulee tämän käydä hänen asuntopaikassaan tai myös kääntyä asianom. kiinteistössä asuvan sopivan henkilön puoleen.

Yllämainitulla tavalla täytetyt laskukirjelistat laskija jättää vähitellen piirikansliaan, joka pitää huolen siitä että ennen jouluk. 2 päivän kuluttua laskukirjeet ovat numeroituneet laskukirjelistojen mukaan ja että laskukirjeisiin ja asuntokortteihin on täytetty asianomaiset rubriikit sillä kielellä, jonka laskija on merkinnyt kunkin asunnonpäämiehen kohdalle. — Laskukirjelistat numeroidaan piirittain, niin että joka piirissä numeroiminen alkaa ykkösellä (1).

II.

Laskijan toinen käynti kiinteistönomistajien (-hoitajain) ja ensimmäinen käynti muiden asunnonpäämiesten luona.

Joulukuun 3:nnen ja 4:nnen päivän kuluessa laskija käy kaikkien laskukirjelistaan merkittyjen asunnonpäämiesten tykönä ja on laskijalla mukanaan, paitsi laskijankorttia tai -merkkiä, pakka henkilökortteja ja asuntokortteja, laskukirjelistat ja laskukirjeet, joihin on piirikansliassa pistetty asuntokortteja ja »Ohjeita«. Tällä matkallaan laskija hankkii tarkan tiedon kunkin asunnon henkilöjen määrästä, merkitsee näiden lukumäärän asianomaiselle

riville laskukirjelistan 3:nteen sarakkeeseen sekä laskukirjeeseen, ja jättää kullekin asunnonpäämiehelle, laskukirjelistan sarakkeeseen 4 kuittina merkittyä nimikirjotusta (tai nimien alkukirjaimia) vastaan, häntä varten kirjotetun laskukirjeen ynnä asuntokortin ja »Objeita«, sekä mukana olevista henkilökorteista yhden tai kaksi korttia (reservikorttia) yli merkityn lukumäärän. — Laskijan tulee samalla ilmoittaa asunnonpäämiehelle, että hän, laskija, itse käy noutamassa lanketit 5 tai 6 p:nä joulukuuta ajalla, josta, jos mahdollista, asunnonpäämies ja laskija keskenänsä sopivat, että hän maksutta täyttää mitä korteissa silloin vielä mahdollisesti olisi täyttämättä ja että tarpeellisia tietoja muuten saapi piirikansliasta, jonka laskukirjeessä olevasta osoitteesta hän huomauttakaan asianomaisia.

III.

Laskijan kolmas käynti kiinteistönomistajain (-hoitajain) ja toinen käynti muiden asunnonpäämiesten luona.

Joulukuun 5 ja 6 p:nä laskija kokoaa laskukirjeet, kortit ja listat, tarkastaa että nämät ovat täydelliset ja, mikäli mahdollista, että ne ovat oikein täytetyt, täydentää maksutta ne lanketit, joihin mahdollisesti ei ole asianomaisia vastauksia annettu, merkitsee laskukirjelistan sarakkeeseen 5 ajan, jolloin laskukirjeet ovat takaisin jätetyt, ja tiedustelee ovatko kortit aikaisemmin jätetyt piirikansliaan sekä mainitsee, missä niin on laita, siitä laskukirjelistan 5:nnessä sarakkeessa, jotta asianlaitaa voidaan piirikansliassa kontrolloerata. Laskija vähitellen jättää kokoamansa lanketit piirikansliaan ennen joulukuun 6:nnen päivän kuluttua.

IV.

Erityisiä muistutuksia, jotka koskevat henkilö- ja asuntotilastoa.

1) Joll'ei laskija, sen johdosta että asunnon väenlaskualueella asuva väestö väenlaskutilaisuudessa on alueen rajain ulkopuolella, voi tavata ketään henkilöä asunnossa, kääntyköön hän kiinteistönomistajan (-hoitajan) tai muun kiinteistössä olevan sopivan henkilön puoleen saadakseen tarvittavat tiedot asuntokortin etusivulle ja, jos mahdollista, myöskin kortin henkilöluetteloon. Mikään henkilökorttien täyttäminen tässä tapauksessa luonnollisesti ei tule kysymykseen.

2) Jos henkilö on yhtä haavaa kahden tai useamman asunnon päämiehenä, saa hän jokaista asuntoa varten erityisen laskukirjeen ja asuntokortin (mahdollisesti myös henkilökortteja) ja kääntyköön laskija, saadakseen tietoja asuntokorttiin, asunnonpäämiehen puoleen myös siinäkin tapauksessa kun tämä asuu hänen laskualueensa ulkopuolella, tai muun sopivan henkilön puoleen. Missä asunnonpäämies asuu laskualueen ulkopuolella, merkitään hänen osoitteensa laskukirjelistan sarakkeeseen 5.

3) Henkilöt, jotka poistuvat väenlaskualueelta laivassa, yöjunassa tai muulla tavoin jälkeen klo 12 yöllä vasten joulukuun 5 päivää, ovat tietysti laskettavat, jos he klo 12 ovat olleet alueen rajain sisäpuolella, ja tulee laskijan huomauttaa hotellinomistajia, yömajain johtajia ja kaikkia muita asunnonpäämiehiä, joiden luona sellaisia henkilöjä löytyy, pitämään huolen siitä että puheenalaiset henkilöt eivät joudu laskusta pois, ja että siis sekä täytetään näitä varten henkilökortteja että myös heidät merkitään asianomaiseen sarakkeeseen asuntokortin henkilöluettelossa.

4) Mitä laivoihin, veneihin j. n. e. tulee, luetaan vaan niillä mahdollisesti löytyvät henkilöt.

5) Huonetta, joka on kerroksessa, jonka lattiapinta (vaakasuora taso) suuremmalta osaltaan on alempana ympäröivää maapintaa pidetään kellarikerroshuoneena.

6) Niissä tapauksissa, joissa asunnonpäämies välittömästi talonomistajalta tai -hoitajalta on vuokrannut yhden tai useampia huoneita (kyökki niihin luettuna) yhteisesti toisen tai toisten asunnonpäämiesten kanssa, luetaan yhteinen huone (yhteiset huoneet) yhden asunnonpäämiehen asuntoon.

7) »Laitosväestöä« varten ei täytetä asuntokortin henkilöluetteloa, vaan asuntokortin ohkeen liitetty erityinen luettelo laitoksen henkilöistä. Asuntokortin etusivun sitä vastoin laitoksen johtaja säännönmukaisesti täyttää.

8) Laskukirjeet numeroidaan kiinteimistöttäin niin, että jokaisessa laskukirjelistassa numeroiminen sarakkeessa 2 alkaa ykkösellä (1), ja henkilökorttien numeroiminen tapahtuu asunnottain niin, että se alkaa ykkösellä (1) asuntokortin henkilöluettelon ensimmäisessä sarakkeessa.

V.

Erityisiä muistutuksia, jotka koskevat rakennustilastoa.

1) Myös siinä tapauksessa, että kiinteistön omistaja tai hoitaja asuu toisessa laskupiirissä tai toisella laskualueella, tulee laskijan, saadakseen tiedot rakennuslistaan, kääntyä omistajan (hoitajan) puoleen.

2) Mitä tulee kellarihuoneisiin ks. IV, 5) ylemp. Sarekkeeseen 22 rakennuslistan etusivulla merkitään kuinka monta sarakkeessa 21 mainituista huoneista on sellaisia, että niiden lattiat kokonaan tai suuremmalta osaltaan ovat ympäröivää maapintaa alempana.

3) Rakennuksellaan oleva talo lasketaan ainoastaan siinä tapauksessa, että se jo on vesikaton alla.

4) Rakennuksiin luetaan myöskin kiinteät paviljongit ja muut sellaiset pienemmät rakennukset.

5) Jos asuinrakennus on asumaton, mainitaan siitä rakennuslistan sarakkeessa 22.

6) Huoneet, jotka vuokrasopimuksen mukaan tulevat käytettäväksi väenlaskuhetken perästä, merkitään rakennuslistaan vuokraamattomiksi.

7) Rakennuslistan tiedonantoja tarkastaessa tulee huomata, että loppusummien sarakkeissa 12—21 listan etusivulla tulee pitää yhtä loppusummien kanssa listan takasivun vastaavissa sarakkeissa.

VI.

Yleinen muistutus.

Epäiltävissä tapauksissa laskija merkitköön kysymysmerkin sen tiedonannon viereen, josta hän epäilee että se ei ole oikea.

Jo ensi kerran tiedustellessaan kaupunkien maistraattien mieltä suunnitellusta väenlaskusta pyysi Tilastollinen Päätoimisto, että sille lähetettäisiin tarkka kartta siitä alueesta, minkä väenlasku kussakin kaupungissa oli kaupungin oman toivomuksen mukaan käsittävä. Sittekin vastaus tähän pyyntöön ja mainitut kartat olivat saapuneet, päätettiin että väenlasku-alue oli oleva:

- Helsingissä: koko kaupunkiin yhdistetty alue (Viaporia kuitenkin lukuunottamatta) ja sen lisäksi kaupungin omistamat Gumtähden säteritila sekä Kottbyn, Greijuksen ja Meilansin tilat;
- Turussa: vuoden 1890 väenlaskun käsittämä alue sekä sen lisäksi seuraavat kaupungin rajain ulkopuolella sijaitsevat alueet, nim. Kairisten kylä, koko Vähäheikkilä (Korpolaishän osa Vähäheikkilää oli v. 1890 luettu väenlasku-alueeseen), Nummen kylä, Paaskunnan kylä, koko Kähärlän alue (josta ainoastaan osa lienee v. 1890 otettu lukuun), Ruohonpään kylä ja Virusmäen tila;
- Tampereella: kaupunkiin yhdistetty alue ynnä Piispalan ja Järvensivun esikaupungit, sekä
- Viipurissa: kaupunkiin yhdistetty alue ynnä Talikkalan, Kelkkalan, Papulan ja Sorvalinsaaren kylät sekä Monrepos'in allodisäteritilalla Viipurin pitäjässä sijaitsevat, kaupunkiin lähinnä rajoittuvat alueet (joista muutamia pienempiä osia näkyy otetun v:n 1890 väenlaskualueeseen) kuin myös Uraansalmen-alueet Uraansaari ja Ravansaari (joihin 1890 vuoden väenlasku ei ulottunut).

Yksityiskohdittain kaupunkien asemien ja niihin yhdistettyjen alueiden rajat eivät olleet muuttuneet v:sta 1890 Turussa ja Viipurissa, vaan kyllä Helsingissä ja Tampereella. Helsingissä oli puheenalaisen ajan kuluessa lopullisesti kaupunkiin liitetty Arabian ja Annebergin alueet sekä Forsbyn tila ynnä Vanhakaupunki. Itse kaupungin asema oli sitä paitsi ulotettu erinäisiin pitkin rantaa sijaitseviin huvila-alueisiin Sörnäisten lastauspaikalle asti, nim. suureen ja pieneen Siltasaareen sekä Hakaniemen, Neckenin, Haapaniemen, Fågelviikin ja Hörnebergin huvila-alueisiin, joille kymmenes kaupunginosa oli syntynyt. Koska I—IX kaupunginosan rajalinjat olivat vuosina 1890 ja 1900 samat, ovat vuosien 1890 ja 1900 väenlaskujen tulokset, mitä näihin kaupunginosiin tulee, suorastaan toisiinsa verrattavia. Kymmenennen ja seuraavain kaupunginosain ainekset viime väenlaskusta on käytteilyssä jaettu paljoa useampaan alueeseen kuin v. 1890. Verrannollisuuden säilyttämiseksi on kuitenkin suuret rajalinjat itäinen ja läntinen viertotie sekä rautatielinja edelleenkin pidetty jaon pääperusteina. Kaupungin aseman ulkopuolella oleviin eri alueisiin nähdän voidaan siis toisiinsa verrata vuosien 1890 ja 1900 väenlaskun tuloksia.

Tampereella on kosken länsipuolella syntynyt uusi kaupunginosa, 8:s, jonka alue v. 1890 sisältyi 4:nteen kaupunginosaan. Sen ohessa on uuden järjestelyn kautta eri kaupunginosien rajoja tuntuvasti muuteltu. Kosken itäpuolinen kaupunginasema, joka v. 1890 vielä oli järjestelemättä ja kutsuttiin yhteisellä nimellä Skyttäläksi, käsitti v. 1900, paitsi erotettua rautatien-alueetta, 8 uutta kaupunginosaa, joista kuitenkin ainoastaan 9:s—12:s ja 14:s—16:s olivat rakennetut.

Viipurissa on ajanjaksona 1890—1900 toimitettu erinäisiä kaupunginosien muutoksia, jotka ovat aiheutuneet jatkuvasta Pietarin esikaupungin ja n. s. sotilaslopotin uudesti-järjestelystä, joiden entiset alueet vähitellen on liitetty Panssarlahden, Aninan, Repolan ja Papulan läheisiin kaupunginosiin.

Tietoja ei ole voitu antaa korttelittain Tampereelta eikä Viipurista, joissa kuitenkin muutoin on noudatettu samaa taulujen suunnittelua kuin Helsingissä ja Turussa; syynä tähän on ollut se, että kaupunginosien kortteleilta on puuttunut varmaa merkitystä, eikä niiden jakoa ole täysin voitu saada selville.

Lähinnä seuraavassa osastossa esitetään selonteko väkiluvun suuruudesta niillä eri alueilla, jotka vuosien 1890 ja 1900 väenlaskut käsittivät.

Vuoden 1900 väenlaskun kustannukset ovat jakaantuneet valtiolaitoksen ja asianomaisten kaupunkikuntien kesken. Väenlaskun toimeenpanoa ja sen tulosten käyttelyä varten on Keisarillinen Senaatti myöntänyt yhteensä 21,500 markkaa, josta 15,000 markkaa kesäkuun 8 p:nä 1900 sekä sittemmin, kun tämä määräraha osottautui riittämättömäksi, 5,000 ja 1,500 markkaa erityisesti rakennus- ja asunto-oloja koskevien tiedonantojen käyttelyä varten. Kaupunkikuntain menot ovat taas olleet yhteensä 36,040 markkaa 92 penniä. Tästä määrästä on kansliahuoneustojen vuokraamisen, laskijoiden palkkaamisen sekä muita erityisiä menoja varten kulunut:

	Smk
Helsingissä	13,841: 03
Turussa	6,178: 27
Tampereella	6,489: 10
Viipurissa	7,744: 01
Yhteensä	<u>34,252: 41</u>

Muist. Osittain johtuen väenlaskutilaisuudessa vielä loppuun suorittamattomasta järjestelystä, osittain seurauksena epäselvistä osoteilmotuksista käsittävät tauluosastossa (s. 12) luetellut korttelit 283, 284 ja 285, jotka kuuluvat itäisen viertotien itäpuolella olevaan, Hörnebergistä Sörnäisten vankilaan ja panimoalueeseen ulottuvaan Sörnäisten alueeseen, myös uudemmalle kaupunginkartalle merkityn korttelin 286. Yllämainittujen neljän korttelin yksityisimmät eivät niin muodoin ole oikeita, mutta yhteenlaskettuina ilmaisevat ne oikein olot koko siinä alueryhmässä, jonka ne muodostavat.

Tähän tulee lisäksi kaupunkien apumaksut laskukirjeiden, listojen, lankettien y. m. painatuskustannusten korvaamiseksi, mitkä apumaksut allaolevan laskun mukaan nousivat seuraaviin määriin:

	Smk
Helsingin	791: 06
Turun	355: 91
Tampereen	329: 09
Viipurin	312: 45
	Yhteensä 1,788: 51

Jos ylläoleviin menoihin vielä lisätään valtiolaitoksen osuus viimeainituista painatuskustannuksista, mikä osuus oli kaksinkertainen kunkin kaupungin osuuteen verrattuna, ja samalla tavoin lasketaan v:n 1890 väenlaskun kustannukset, havaitaan että puheenalaisten väenlaskujen (niihin luettuna rakennus- ja asuntolaskujen) kokonaiskustannukset jakaantuivat lasketuille henkilöille siten, että keskimäärin henkilöä kohti tuli:

	1900.		1890.
Helsingissä	17.3	penniä.	13.0
Turussa	17.3	»	15.4
Tampereella	19.3	»	14.7
Viipurissa	23.6	»	15.0

1. Väkiluku eri alueilla ja eri ryhmissä.

Se väkiluku, joka joulukuun 5 p:nä 1900 toimitetussa väenlaskussa todella oli eri kaupungeissa, oli seuraava:

Helsingissä	93,217	henkeä
Turussa	41,920	»
Tampereella	38,778	»
Viipurissa	36,808	»

Kaikkiaan käsitti siis 1900 vuoden väenlasku väestön, luvultaan 210,723 henkeä.

Aikaisemmin toimitetuissa väenlaskuissa oli todellisen väkiluvun määrä samoissa kaupungeissa:

	1870.	1880.	1890.
Helsingissä	32,113	43,142	65,535
Turussa	19,793	22,967	31,671
Tampereella	—	13,750	20,489
Viipurissa	13,466	15,384	20,348

Väkiluvun lisääntyminen näissä kaupungeissa oli niin muodoin väenlaskujen välisinä aikoina, lausuttuna myös prosenttina väkiluvusta kunkin aikakauden alussa, seuraava:

	1870—1880.		1880—1890.		1890—1900.	
	Henkeä.	%	Henkeä.	%	Henkeä.	%
Helsingissä	11,029	34.34	22,393	51.91	27,682	42.24
Turussa	3,174	16.04	8,704	37.90	10,249	32.36
Tampereella	—	—	6,739	49.01	18,289	89.26
Viipurissa	1,918	14.24	4,964	32.27	16,460	80.89

Ylläesitetyt, eri väenlaskuissa selville saadut väkiluvunsummat eivät oikeastaan ole keskenään täysin verrannollisia, syystä että, kuten jo edellä (siv. 15) huomautettiin, laskualueet eivät kaikissa väenlaskuissa ole olleet samoja. Laskualueet ovat, muutamia vähäpätöisiä poikkeuksia lukuunottamatta, vuosikymmenestä toiseen laajentuneet. Syynä tähän on ollut se, että kaupunkien lähi-seudut yhä likeisemmin ovat alkaneet liittyä näihin. Se väestö, joka saa toimentulonsa näistä kaupungeista ja siten todellisesti määrää ja antaa leiman niiden taloudelliselle ja yhteiskunnalliselle elämälle, ulottaa asutuksensa kaupunkien rajain ulkopuolelle. Koko tämä väestö muodostaa yhtenäisen, rajoitetun, erinäisen ryhmän, minkä vuoksi väenlaskun tulee käsittää se kokonaan; tässä tulee kuitenkin luonnollisesti pitää silmällä, että väenlaskun tuloksissa kaupunkiin yhdistämätön alue tarkasti pidetään erillään varsinaisesta kaupungin-alueesta.

Viimemainittua näkökohtaa ei kuitenkaan ole johdonmukaisesti otettu varteen eikä yhtenäisellä tavalla sovellettu kaikissa niissä paikallisissa väenlaskuissa, joita tähän saakka maamme suuremmissa kaupungeissa on toimitettu. Selonteko niistä eri alueista, joihin väenlaskut on ulotettu, näyttää sen vuoksi sitä enemmän tarpeen vaatimalta.

Helsinki. Vuosien 1870 ja 1880 väenlaskuissa oli laskualue kaupunkiin yhdistetty alue, siihen luettuna Arabia, Anneberg ja Vanhakaupunki, joiden väestö vuoden 1880 väenlaskussa oli 299 henkeä; mutta vuoden 1890 väenlaskusta jätettiin pois nämät kaupungin omaan alueeseen kuuluvat osat. Myös Hermanninkaupungin ja Toukolan esikaupungit, jotka 1880-luvun lopussa olivat Sörnäisten välittömänä jatkona alkaneet syntyä Gumtähden säterin maalle ja joiden henkikirjoitettu väestö vuoden 1891 alussa nousi 1,057 henkeen, jätettiin pois väenlaskusta. Sama oli laita Sörnäisten vankila-alueen.

Viime väenlasku tuli sitä vastoin olemaan melkoista laajempi. Siten v:n 1900 väenlaskuun ei otettu ainoastaan koko kaupunkiin yhdistettyä aluetta, paitsi Viaporina, joka kaikissa väenlaskuissa oli jätetty sikseen,¹⁾ vaan sen lisäksi myös yllämainitut esikaupungit Hermanninkaupunki ja Toukola, Sörnäisten vankila-alue, Gumtähden säteritila kokonaan, Kottbyn, Greijuksen ja Meilansin tilat. Valitettavasti ei väenlaskua ulotettu Fredriksbergiin, s. o. Böölin tilalle, jonka maalle väkirikas esikaupunki jo oli syntynyt, kaikilla puolilla kaupungin maan ympäröimänä ja itse asiassa ollen osana pääkaupungin väestöalueesta.

Turku. Väenlaskua järjestettäessä Turussa on, saatujen tietojen mukaan, johdonmukaisesti väenlaskuun otettu ei ainoastaan kaupunkiin yhdistetty alue, vaan myös ne lähialueet, joiden asukkaat taloudellisessa suhteessa ovat katsottavat kaupunkilaisväestöksi. Raunistulan kylä Maarian pitäjässä ja Nummenmäki Kaarinan pitäjässä ovat senvuoksi otetut joka väenlaskuun. Vuoden 1890 väenlaskuun otettiin sen lisäksi Vähäheikkilän osuus Korpolaismäkeä, Kähäri, Kastu ja Hirvensalon saari ja v. 1900 paitsi näitä alueita vielä siv. 15 luetellut kylät ja tilat.

Tampere. Vuosina 1880 ja 1890 Tampereella toimitetut väenlaskut näkyvät käsittäneen ainoastaan kaupunkiin yhdistetyn alueen. 1890-luvulla tapahtunut melkoinen väestön lisääntyminen kaupungin rajain ulkopuolella aiheutti kuitenkin, kuten jo mainittiin, että 1900 vuoden väenlasku ulotettiin Järvensivun alueeseen Messukylässä ja Piispalan alueeseen Pirkkalan pitäjässä.

¹⁾ V:n 1880 väenlasku ulotettiin tosin niihin 459 Suomen alamaiseen, jotka asuivat Viaporissa ja siihen kuuluvilla saarilla. Väenlaskun selonteossa poistettiin niistä 198 henkeä, jota vastoin 261 henkeä, jotka asuivat Majakkamaalla ja Kuninkaansaarella Helsingin pitäjää, huomaamattomuudesta luettiin kaupungin väestöön kuuluviksi.

Viipuri. Tässä kaupungissa on eri väenlaskujen alueet määrätty varsin eri lailla. Pikiruokin ja Paulovskin alueet, jotka sijaitsevat Monrepos'in allodiäterin maalla Viipurin pitäjässä, kaupunkiin yhdistetyn alueen välittömässä yhteydessä, luettiin v:n 1870 väenlaskuun, jolloin niillä oli 856 hengen suuruinen väestö, mutta v:n 1880 väenlaskusta ne jätettiin pois. Vuonna 1890 ulotettiin kuitenkin väenlasku sekä äsken mainittuihin että myös seuraaviin Viipurin pitäjässä sijaitseviin esikaupungin-alueisiin, nim. Sorvalinsaareen, Likolampeen, Saunalahteen, Talikkalaan ja Kolikonmäkeen, joissa kaikissa pääasiallisesti asuu Viipurissa henkikirjoitettua väestöä. Hiekan kaupunginosa, joka osittain sijaitsee Monrepos'in maalla, luettiin kokonaan mukaan vuonna 1890, mutta epävarmaa on, sisältyikö kaupungin alueen ulkopuolella oleva osa siitä v:n 1880 väenlaskuun. 1900 vuoden väenlaskuun otettiin sen lisäksi kaupungista jotenkin kaukana sijaitsevat Uuraansalmen-alueet Uuraansaari Viipurin ja Ravansaari Johanneksen pitäjässä.

Yksityiskohtaista vertailua eri väenlaskujen tulosten välillä vaikeuttaa vielä lisäksi se seikka, että eri laskupiirien välisiä rajoja aikojen kuluessa on siirretty ja muuteltu. Tämä koskee erityisesti Viipuria, missä uusien kaupunginosien järjestelyä kauan on kestänyt.

Mainitusta syystä on mahdollista saada selkoa väestön lisääntymisestä v:n 1900 väenlaskuun saakka v:n 1890 väenlaskun käsittämällä alueella ainoastaan Helsingissä, Turussa ja Tampereella. Tästä laskusta saadaan seuraava:

	Väkiluku.		Lisäys.	%
	1890.	1900.		
Helsinki	65,535	87,349	21,814	33.29
Turku	31,671	40,799	9,128	28.82
Tampere	20,489	35,311	14,822	72.34

Tässä esitetyt lisäysprosentit ovat luonnollisesti alemmat kuin varhemmin esitetyt, jotka tarkoittavat koko väenlaskualueen väestöä. Suhteellisesti suurin on näiden prosenttilukujen erotus Helsingissä, missä se oli 8.95 %, sitä lähinnä Tampereella, missä erotus oli 16.92 %, ja pienin Turussa, jonka erotus oli ainoastaan 3.54 %. Mutta vain niitäkin alueita huomioon otettaessa, jotka sisältyivät vuoden 1890 väenlaskuun, osottautuu väestön lisäys huomattavan suureksi, etenkin Tampereella, missä kaupungin omalla alueella väestö kymmenen vuoden kuluessa on lisääntynyt kokonaista 72.34 %.

Seuraavassa esitetään yksityiskohtainen vertailu vuosien 1890 ja 1900 väenlaskujen välillä. Väestön lukumäärä on ilmoitettu kultakin eri laskupiiriltä, kaupunginosalta tahi muulta alueelta, jonka mainitut väenlaskut käsittivät, joten näiden lukujen erotukset välittömästi ilmaisevat väestön lisääntymisen tahi vähenemisen, mikäli alueiden rajat ovat pysyneet entisellään.

Helsingin todellinen väkiluku vuosien 1890 ja 1900 väenlaskujen mukaan eri kaupunginosissa ja piireissä.

	Väkiluku.		Lisäys.
	¹ / ₁₂ 1890.	⁵ / ₁₂ 1900.	
1:nen kaupunginosa	7,556	8,585	1,029
2:nen »	6,009	6,568	559
3:s »	4,005	5,580	1,575
4:s »	15,265	17,138	1,873
5:s »	5,422	7,290	1,868
6:s »	6,029	8,832	2,803
7:s »	4,958	6,617	1,659
8:s »	1,059	1,349	290
9:s »	922	1,039	117
10:s » sekä Sörnäisten viertotien itäpuolella oleva alue Sörnäisten vankilan ja panimoalueen rajalle saakka ¹⁾	2,049	3,151	1,102
Rautatielinjan ja itäisen viertotien välinen alue kaupungin alueen rajalle saakka	7,302	13,384	6,082
Rautatien ja läntisen viertotien välinen Töölön-alue	880	1,228	348
Läntisen viertotien länsipuolella oleva » »	3,661	5,872	2,211
Saaret ja satamat	418	716	298
Alue, jota v. 1890 ei otettu lukuun: kaupunkiin v. 1900 yhdistetyllä alueella	—	364	364
kaupungin rajain ulkopuolella	—	5,504	5,504
Yhteensä	65,535	93,217	27,682

Turun todellinen väkiluku vuosien 1890 ja 1900 väenlaskujen mukaan eri kaupunginosissa ja piireissä.

A. Kaupungin rajain sisäpuolella:	Väkiluku.		Lisäys.
	¹ / ₁₂ 1890.	⁵ / ₁₂ 1900.	
<i>I. Kaupungin maa:</i>			
1. Linjojen sisäpuolella:			
1:nen kaupunginosa	5,579	6,056	477
2:nen »	2,328	2,897	569
3:s »	2,904	3,226	322
4:s »	735	1,111	376
5:s »	480	578	98
Yhteensä Aurajoen eteläpuolella	12,026	13,868	1,842
6:s kaupunginosa	3,614	4,009	395
7:s »	6,464	6,998	534
8:s »	2,691	3,520	829
9:s »	970	1,618	648
Yhteensä Aurajoen pohjoispuolella	13,739	16,145	2,406
Yhteensä linjojen sisäpuolella	25,765	30,013	4,248

¹⁾ Vuoden 1890 jaotuksen mukaan: Siltasaaren huvilat sekä itäisen viertotien itäpuolella oleva Sörnäisten alue.

	Väkiluku.		Lisäys.
	¹ / ₁₂ 1890.	⁵ / ₁₂ 1900.	
2. Linjojen ulkopuolella:			
Kaupungin laidassa: Aurajoen eteläpuolella . . .	781	1,574	793
» pohjoispuolella	245	362	117
Ruissalo ja Pukkisaaret	160	185	25
Pikisaari	120	50	— 70
Yhteensä linjojen ulkopuolella	1,306	2,171	865
Yhteensä kaupungin maalla	27,071	32,184	5,113
II. Kaupungin vesi:			
Satamat	115	338	223
Yhteensä kaupungin rajain sisäpuolella	27,186	32,522	5,336
B. Kaupungin rajain ulkopuolella:			
Hirvensalo	139	376	237
Vähäheikkilä ¹⁾	76	1,034	958
Nummi ²⁾	1,427	2,063	636
Raunistula ja Kastu	1,952	3,493	1,541
Kähäri (Kähärlä) ³⁾	891	1,311	420
Alue, jota v. 1890 ei otettu lukuun	—	1,121	1,121
Yhteensä kaupungin rajain ulkopuolella	4,485	9,398	4,913
Kaikki yhteensä	31,671	41,920	10,249

Tampereen todellinen väkiluku vuosien 1890 ja 1900 väenlaskujen mukaan eri kaupunginosissa ja piireissä.

	Väkiluku.		Lisäys.
	¹ / ₁₂ 1890.	⁵ / ₁₂ 1900.	
A. Kaupungin rajain sisäpuolella: ⁴⁾			
I. Kosken länsipuolella:			
1:nen kaupunginosa		1,399	—
2:nen »		2,324	—
3:s »		3,356	—
4:s »		5,692	—
5:s »	13,370	2,329	—
6:s »		2,036	—
7:s »		—	—
8:s »		107	—
Pyynikki ja Viikinsaari		284	—
Yhteensä kosken länsipuolella	13,370	18,027	4,657

¹⁾ Vuoden 1890 väenlaskussa ainoastaan »Vähäheikkilän osuus Korpolaismäkeä«, jonka väestö vuoden 1900 väenlaskussa oli vain 425 henkeä.

²⁾ Tämä alue näkyy vuoden 1900 väenlaskussa olleen melkoista suurempi kuin v:n 1890 väenlaskussa. Aluetta nimitetään näet v. 1890 »Nummen mäeksi«, jolla kenties tarkoitettiin ainoastaan Nummen yhteismaata, minkä väestön lukumäärä (siihen luettuna Kisilleffin tontilla asuva) v. 1900 nousi ainoastaan 1,320 henkeen.

³⁾ Tämäkin alue näkyy v. 1900 väenlaskussa olleen laajempi kuin v. 1890.

⁴⁾ Yksityiskohtaisen vertailun helpottamiseksi vuosien 1890 ja 1900 väkiluvun-

	Väkiluku.		Lisäys.
	¹ / ₁₂ 1890.	⁵ / ₁₂ 1900.	
II. Kosken itäpuolella: ¹)			
9:s kaupunginosa	7,119	2,126	—
10:s »		2,427	—
11:s »		3,008	—
12:s »		2,404	—
13:s »		—	—
14:s »		800	—
15:s »		2,495	—
16:s »		3,459	—
Rautatien-alue		565	—
Yhteensä kosken itäpuolella	7,119	17,284	10,165
Yhteensä kaupungin rajain sisäpuolella	20,489	35,311	14,822
B. Kaupungin rajain ulkopuolella: ²)			
Piispala	—	2,805	2,805
Järvensivu	—	662	662
Yhteensä kaupungin rajain ulkopuolella	—	3,467	3,467
Kaikki yhteensä	20,489	38,778	18,289

numerojen välillä kosken länsipuoliselta alueelta esitetään seuraava taulu, missä aikaisemmat ja nykyiset kaupunginosat ovat siten sovitellut, että ne vastaavat samoja alueita.

1. Läntisen esplanadin itäpuolella:

V:n 1890 kaupunginosat.	V:n 1900 kaupunginosat.	Lisäys.
1:nen kaupunginosa } 3,241	1:nen kaupunginosa } 3,723	482
3:s » } 2,280	2:nen » } 3,356	1,076
2:nen » } 2,280	3:s » } 3,356	1,076
4:s » } 2,280		
Yhteensä 5,521	7,079	1,558

2. Läntisen esplanadin länsipuolella:

5:s kaupunginosa } 7,849	4:s kaupunginosa } 10,948	3,099
6:s » } 7,849	5:s » } 10,948	
6:s » } 7,849	6:s » } 10,948	
7:s » } 7,849	7:s » } 10,948	
7:s » } 7,849	8:s » } 10,948	
	Pyynikki ja Viikinsaaari.	
Yhteensä 18,370	18,027	4,657

¹) Alue oli v. 1890 nimeltään Skyttälä ja oli suurimmaksi osaksi vielä järjestelemättä.

²) Ei sisällynyt v:n 1890 väenlaskuun.

Viipurin todellinen väkiluku vuosien 1890 ja 1900 väenlaskujen mukaan.

	Väkiluku.		Lisäys.
	¹ / ₁₂ 1890.	² / ₁₂ 1900.	
A. Kaupungin rajain sisäpuolella:			
Ent. linnoitus	4,706	4,970	264
Salakkalahti	576	622	46
Repola	9,221	11,866	2,645
Pantsarlahti			
Anina			
Papula			
Pietarin esikaupunki ¹⁾			
Sotilaslopotti	664	753	89
Basaari ja Annan Kruunu	1,587	2,008	421
Viipurin esikaupunki	124	170	46
Saunalahti	273	275	2
Hiekka	135	188	53
Havi	?	27	27
Paulovski	—	94	94
Satamat			
Yhteensä kaupungin rajain sisäpuolella	17,286	20,973	3,687
B. Kaupungin rajain ulkopuolella:			
Papula	²⁾ 146	231	135
Sorvalinsaari	241	2,002	1,761
Kivisilta			
Hiekka	75	198	123
Paulovski	577	1,530	953
Pikiruukki			
Monrepos			
Saunalahti	179	386	207
Likolampi	172	277	105
Talikkala	1,672	9,484	7,812
Kolikonmäki			
Saaret ³⁾	—	1,677	1,677
Yhteensä kaupungin rajain ulkopuolella	3,062	15,835	12,773
Kaikki yhteensä	20,348	36,808	16,460

¹⁾ Pietarin esikaupunki ja Sotilaslopotti liitetään vähitellen uudestijärjestelyn kautta Repolan, Pantsarlahden, Aninan ja Papulan kaupunginosiin.

²⁾ Nämät henkilöt ilmoitettiin vuonna 1890 asuvina »Viipurin pitäjässä» ja »vaivaistalossa».

³⁾ Ravansaari ja Uuraansaari eivät sisällyneet v:n 1890 väenlaskuun.

Todelliseen väkilukuun, josta edellä on tehty selkoa, sisältyy väestöaineeksiä, jotka asutuksen näkökannalta katsoen ovat sängen eriluontoisia. Kyseessäolevissa kaupungeissa vakinaisesti asuvan väestön ohessa oli suurempi tai vähempi määrä henkilöitä, jotka väenlaskun tapahtuessa ainoastaan satunnaisesti oleskelivat paikkakunnalla. Edellinen väestönryhmä edustaa pysyvää aineesta, väestön ydintä, sitä joka varsinaisesti kannattaa kaupungin elämää ja antaa sille sen leiman. Henkilöille, jotka eivät vakinaisesti asu kaupungissa, on kaupunki ainoastaan satunnainen olinpaikka, joka on vieras heidän varsinaiselle toiminnalleen ja harrastuksilleen. Mutta joskin yksilöt tässä ryhmässä nopeasti vaihtelevat, on siitä huolimatta itse satunnaisten asukasten ryhmä pysyväinen aines jokaisen kaupungin elämässä. Tämä koskee etenkin isompia kaupunkeja, jotka vetävät puoleensa matkustavaisia, matkailijoita ja liikemiehiä usein kaukaisilta paikkakunnilta.

Jos koettaa saada selkoa siitä kuinka suuri jossakin kaupungissa vakinaisesti asuva väestö määrättyllä hetkellä on, on kuitenkin otettava huomioon lisäksi yksi ryhmä henkilöitä, nimittäin ne, jotka oikeastaan asuvat paikkakunnalla mutta satunnaisesti oleskelevat muualla. Myöskin tämän henkilöryhmän suhteen kerättiin vuoden 1900 väenlaskussa summittaisia tietoja.

Edellämainitut eri väestönryhmät käsittivät v. 1900 väenlaskussa seuraavan määrän henkilöitä sukupuolensa mukaan ryhmitettyinä puheenaolevissa neljässä kaupungissa.

Väkiluku 5 p. joulukuuta 1900.

Population au 5 décembre 1900.

Kaupungit. Villes.	Läsnäolevat. — <i>Presents.</i>									Poissaolevat kaupungin asukkaat. <i>Absents de la population domiciliée.</i>			Kaupungissa asuva väestö yhteensä. <i>Total de la population domiciliée.</i>		
	Kaupung. asuvat. <i>Domiciliés.</i>			Kaup. satunnaisesti oleskelevat. <i>Non domiciliés.</i>			Todellinen väestö yhteensä. <i>Population de fait.</i>			Mp.	N. p.	M. s. p.	Mp.	Np.	M. s. p.
	Mp.	Np.	M. s. p.	Mp.	Np.	M. s. p.	Mp.	Np.	M. s. p.						
Helsinki . .	42,886	48,478	90,864	1,177	1,176	2,353	43,563	49,654	93,217	886	482	1,318	43,222	48,960	92,182
Turku . . .	19,002	21,885	40,887	623	410	1,033	19,625	22,295	41,920	554	319	873	19,556	22,204	41,760
Tampere . .	16,663	21,540	38,203	290	285	575	16,953	21,825	38,778	303	156	459	16,966	21,696	38,662
Viipuri . . .	18,188	17,709	35,897	536	375	911	18,724	18,084	36,808	462	239	701	18,650	17,948	36,598

Prosenttina koko todellisesta väkiluvusta oli vakinaisesti kaupungissa asuva ja satunnaisesti siellä oleskeleva väestö:

	Vakainainen väestö.	Satunnaisesti läsnäoleva.
Helsingissä	97.48 %	2.52 %
Turussa	97.54 »	2.46 »
Tampereella	97.53 »	2.47 »
Viipurissa	98.52 »	1.48 »

Kaikissa näissä kaupungeissa satunnaiset asukkaat, kuten luonnollista on, olivat verrattain harvalukuiset; vähin oli niiden lukumäärä Viipurissa. On kuitenkin huomattava että satunnaisten asukkaiden lukumäärä Helsingissä, Turussa ja Tampereella oli suurempi vuoden 1900 kuin vuoden 1890 väenlaskussa. Viimemainittuna vuonna toimitetussa väenlaskussa oli näet satunnaisten asukkaiden prosenttiluku: Helsingissä 2.11, Turussa 1.67 ja Tampereella 1.72. Viipurissa vastaava suhdeluku kuitenkin oli hiukan suurempi kuin v. 1900 eli 1.98. Todennäköistä on että tässä mainittujen suhdelukujen kohoaminen kolmessa suurimmassa kaupungissa osottaa matkustajaliikkeen niissä lisääntyneen.

Kaupunkien satunnaisten asukkaiden joukossa on miessukupuoli lukuisammin edustettu kuin naisukupuoli. Paikkakunnalla satunnaisesti oleskelevia oli näet prosenttina todellisesta väkiluvusta:

	Miespuolisia.	Naispuolisia.
Helsingissä	2.71	2.37
Turussa	3.17	1.84
Tampereella	2.86	2.07
Viipurissa	1.71	1.31

Kaikissa neljässä kaupungissa oli, kuten näkyy, tilapäisesti paikkakunnalla oleskelevien henkilöiden lukumäärä hiukan suurempi kuin niiden kaupungin omien asukkaiden lukumäärä, jotka eivät väenlaskutilaisuudessa olleet saapuvilla. Poissaolevia oli prosenttina koko vakinaisesta väestöstä:

	Miespuolisia.	Naispuolisia.	Molempaa sukup.
Helsingissä	1.93	0.98	1.43
Turussa	2.84	1.44	2.09
Tampereella	2.47	1.33	1.92
Viipurissa	1.78	0.72	1.19

Näistäkin numeroista näkyy miessukupuolen suurempi liikkuvaisuus.

Vertaus todellisen ja paikkakunnalla vakinaisesti asuvan väestön sekä laillisen ja kirkonkirjoihin pannun väestön välillä on monessa suhteessa valaiseva, siitä kun selviää missä suhteessa nämä eri väestöryhmät ovat toisiinsa. Välittömästi ei puheenaolevia väkilukunumeroita kuitenkaan voida verrata toisiinsa. Ne määräykset, joita on noudatettu todellisessa väenlaskussa sekä toiselta puolen ne säännökset, jotka ovat voimassa henkikirjoituksen ja kirkonkirjoihin panon suhteen, poikkeavat näet niin oleellisesti toisistaan, etteivät niiden tulokset voi soveltua yhteen. Ensiksi on sellaista vertausta toimitettaessa väenlaskussa selville saadusta väkiluvusta laskettava pois kaikki henkilöt, jotka oleskelivat kaupungin rajojen ulkopuolella sijaitsevalla laskualueella,

syystä että mainitut henkilöt yleensä sekä henki- että kirkonkirjoissa luetaan maaseutuun. Sitä paitsi on väenlaskun numeroista vähennettävä ne henkilöt, jotka eivät ole Suomen kansalaisia, koska nämä eivät sisälly henki- eikä kirkonkirjoihin pantuun väestöön. Yleinen vähennys on toimitettava myöskin henkikirjoihin pannun väkiluvun suhteen. Siihen on näet laskettu nekin kunnan jäsenet, jotka passilla oleskelevat Venäjällä taikka muilla paikkakunnilla Suomessa. Mitä Helsinkiin tulee on sitä paitsi erittäin vähennettävä ne henkilöt (perheineen), jotka valtion virassa tai julkista tointa varten oleskelevat Venäjällä tai ulkomailla ja jotka samalla ovat Helsingissä hengille kirjoitetut. Kirkonkirjoihin pannun väkiluvun suhteen on lopuksi huomattava, ettei Viaporin luterilaista seurakuntaa ole, kuten muuten tavallisesti tapahtuu, laskettava Helsingin kirkonkirjoihin pantuun väkilukuun syystä, ettei väenlasku ulottunut Viaporiin.

Näiden huomautusten jälkeen ja sillä varauksella, minkä ne sisältävät numerujen verrannollisuuden suhteen, ilmoitetaan alempana ensin muuttamattomat bruttoluvut puheenaolevissa eri väestöryhmissä:

	Todellinen väestö.	Vakinaisesti asuva.	Henkikirjojen mukaan.	Kirkonkirjojen mukaan.
Helsingissä . . .	93,217	92,182	82,213	93,144
Turussa	41,920	41,760	31,700	38,235
Tampereella . . .	38,778	38,662	34,550	36,344
Viipurissa . . .	36,808	36,598	17,356	32,312

Kaikissa kaupungeissa (eli väenlaskualueilla) on väkiluku henkikirjojen mukaan pienempi kuin paikkakunnalla vakinaisesti asuva väestö, jota vastoin kirkonkirjoihin merkitty väkiluku osaksi on vakinaisesti paikkakunnalla asuvan väestön lukumäärää suurempi, osaksi pienempi. Jos jälkimäisen lukumäärä otetaan mittakaavaksi ja merkitään = 1,000, esiintyy muiden väestöryhmien suhteellinen suuruus seuraavissa luvuissa:

	Vakinaisesti asuva.	Henkikirjojen mukaan.	Kirkonkirjojen mukaan.	Todellinen väestö.
Helsingissä . . .	1,000	892	1,010	1,011
Turussa	1,000	759	916	1,004
Tampereella . . .	1,000	894	940	1,003
Viipurissa . . .	1,000	474	883	1,006

Kun siis paikkakunnalla vakinaisesti asuvan ja todellisen väestön lukumäärä kaikissa näissä kaupungeissa on melkein yhtä suuri, on yllä huomautettu erotus toiselta puolen vakinaisesti asuvan sekä toiselta puolen yhtä hyvin henkikirjojen mukaisen eli laillisen kuin kirkonkirjoihin merkityn väkiluvun välillä yhtä säännöllinen.

Yllä esitetyt numerot selvittävät niiden eri väestöryhmien keskenäistä suhdetta, jotka tässä tulevat kysymykseen. Etteivät nämä bruttoluvut kuitenkaan välittömästi kelpaa alustaksi perinpohjaisemmalle vertaukselle todellisen väenlaskun tuloksien ja henki- sekä kirkonkirjojen edustaman väkiluvun kirjanpidon välillä, on jo edellä huomautettu.

Ne vähennykset, jotka eri väestöryhmissä ovat toimitettavat verrannollisuuden aikaansaamiseksi, ovat seuraavat.

Väenlaskussa selville saadusta todellisesta väkiluvusta ovat allamainitut henkilöryhmät vähennettävät:

	Helsinki.	Turku.	Tampere.	Viipuri.
Kaupungin rajain ulkopuolella				
vakinaisesti asuvat . . .	5,504	9,476	3,463	14,293
tilapäisesti oleskelevat . .	29	32	34	120
Vieraat kansalaiset				
vakinaisesti asuvat . . .	6,738	1,144	380	5,461
tilapäisesti oleskelevat . .	308	165	27	123
Yhteensä	12,579	10,817	3,904	19,997

Henkikirjoihin pannun väkiluvun suhteen ovat seuraavat henkilöryhmät huomioon otettavat:

	Helsinki.	Turku.	Tampere.	Viipuri.
Venäjällä ja ulkomailla palvelevat	1,294	—	—	—
Venäjällä passilla oleskelevat . . .	3,090	967	236	2,282
Muilla paikkakunnilla oleskelevat . .	2,393	—	85	—
Kaup. ulkop. elätteelle annet. vaivaiset	806	369	—	—
Laivoilla kaupungin ulkop. palvelevat	155	—	—	—
Viaporissa asuvat	59	—	—	—
Yhteensä	7,797	1,336	321	2,282

Kun ylläolevat lukumäärät vähennetään, tulevat siis todellisen ja henkikirjoihin pannun väkiluvun numerot olemaan seuraavat:

	Todellinen väkiluku.	Henkikirjojen mukainen.	Todellisen väkiluvun suuremmuus.
Helsingissä	80,638	74,416	6,222
Turussa	31,103	30,364	739
Tampereella	34,874	34,229	645
Viipurissa	16,811	15,074	1,737

Prosenttina kysymyksessä olevasta todellisesta väkiluvusta oli vastaava henkikirjoihin pantu väkiluku:

Helsingissä	92.28 %
Turussa	97.62 »
Tampereella	98.15 »
Viipurissa	89.67 »

2. Talouskunta- ja laitosväestö.

Samoin kuin edellisissä väenlaskuissa kerättiin myöskin 1900 vuoden väenlaskussa tietoja talouskuntien luvusta ja suuruudesta. Talouskunniksi luettiin kaikki henkilöt, jotka olivat yksissä ruoissa, siis ei ainoastaan perheen jäsenet ja sukulaiset, vaan myöskin palvelijat ja vieraat henkilöt, kuten esim. täyshoidossa olevat henkilöt ja matkustavaiset. Se seikka että eri ruoissa olevat henkilöt asuivat samassa huoneistossa ei vaikuttanut mitään häiriötä yllämainittuun talouskuntalaskuun. Sitä vastoin on n. s. laitosväestö kokonaan laskettu pois talouskuntien ja niihin kuuluvien henkilöiden luvusta. Sairas- ja vaivaistalojen sekä vankiloiden asukkaat, kasarmeissa asuva naimaton sotaväki y. m. eivät siis tässä yhteydessä joudu lukuun.

Tämä laitosväestö muodostaa luonnollisesti vain vähäisen osan väestön koko lukumäärästä, jota vastoin talouskunnissa asuva väestö muodostaa valtaosan enemmistön. Puheenaolevissa kaupungeissa kuului näihin kahteen väestönryhmään seuraava määrä henkilöitä, jotka samalla ilmoitetaan prosenttina koko väkiluvusta:

	Talouskuntaväestö.	Laitosväestö.
Helsingissä	86,917 = 93.24 %.	6,300 = 6.76 %.
Turussa	39,379 = 93.94 »	2,541 = 6.06 »
Tampereella	38,400 = 99.03 »	378 = 0.97 »
Viipurissa	33,214 = 90.24 »	3,594 = 9.76 »
	<hr/>	<hr/>
	Yhteensä 197,910 = 93.92 %.	12,813 = 6.08 %.

Edellämainittu talouskuntaväestö jakaantui seuraavalle lukumäärälle talouskuntia nimittäin:

Helsingissä	24,987 talouskunnalle.
Turussa	10,565 »
Tampereella	11,862 »
Viipurissa	8,791 »
	<hr/>
	Yhteensä 56,205

Yleinen keskimäärä henkilöitä talouskuntaa kohti tulee siten olemaan Helsingissä 3.48, Turussa 3.73, Tampereella 3.24 ja Viipurissa 3.78 sekä keskimäärin kaikissa näissä kaupungeissa 3.52.

Nämä keskimäärät näyttävät osottavan että talouskunnat suuruutensa puolesta olisivat jotensakin yhtäsuuret kaikissa neljässä kaupungissa. Jos lähemmin tarkastaa yksityistietoja, jotka ilmoitetaan tauluissa n:o II ja III, huomaa kuitenkin että niiden välillä tässä suhteessa vallitsee sangen tuntuva erotus. Jos ne verrattain harvat talouskunnat, joihin kuuluu 11 taikka use-

ampia jäseniä, yhdistetään yhdeksi ryhmäksi, huomataan talouskuntien suuruutensa mukaan ryhmittyvän seuraavalla tavalla eri kaupungeissa.

	Talouskuntia, joihin kuului: — <i>Nombre de ménages composés de</i>											Yhteensä. — <i>Total.</i>
	1	2	3	4	5	6	7	8	9	10	11 ja useampia.	
	henkilöä. — <i>personnes.</i>											
Helsinki . .	7,649	3,665	3,366	2,960	2,416	1,780	1,235	811	451	295	359	24,987
Turku . . .	1,936	1,842	1,857	1,583	1,148	865	557	326	171	87	143	10,565
Tampere . .	3,838	1,905	1,681	1,371	1,032	823	518	333	162	79	120	11,862
Viipuri . . .	1,801	1,510	1,438	1,205	913	738	474	292	182	82	156	8,791
Yhteensä	15,274	8,922	8,342	7,119	5,509	4,206	2,784	1,762	966	543	778	56,205

Muutettuina promille-luvuiksi ylläolevat luvut osottavat eri-huonekuntaryhmien suhteellisen suuruuden kussakin kaupungissa:

Huonekuntien lukumäärä eri ryhmissä 1,000 huonekuntaa kohti.

	Talouskuntia, joihin kuului: — <i>Nombre de ménages composés de</i>											Yhteensä. — <i>Total.</i>
	1	2	3	4	5	6	7	8	9	10	11 ja useampia.	
	henkilöä. — <i>personnes.</i>											
Helsinki . .	306.12	146.68	134.71	118.46	96.69	71.24	49.42	32.46	18.05	11.80	14.37	1,000.00
Turku . . .	187.98	174.85	175.77	149.83	108.66	81.87	52.72	30.86	16.19	8.23	13.54	1,000.00
Tampere . .	323.55	160.60	141.71	115.58	87.00	69.38	43.67	28.07	13.66	6.66	10.12	1,000.00
Viipuri . . .	204.87	171.77	163.58	137.07	103.86	83.95	53.92	33.21	20.70	9.33	17.74	1,000.00
Yhteensä	271.76	158.74	148.42	126.66	98.02	74.83	49.53	31.35	17.19	9.66	13.84	1,000.00

Oli siis olemassa oleellinen erilaisuus pienimpien ja suurimpien huonekuntien lukumäärän suhteen toiselta puolen Helsingin ja Tampereen, toiselta puolen Turun ja Viipurin välillä. Yhden-henkilön talouskunnat olivat Helsingissä 108.7% ja Tampereella 101.6%, lukuisimmat kuin kaksi henkilöä käsittävät talouskunnat. Viipurissa oli sitä vastoin vastaava prosenttiluku 19.3 ja Turussa ainoastaan 4.4%. Tämä merkillinen erilaisuus pienten talouskuntien suuressa ryhmässä saattaa melkoisessa määrin johtua siitä, että muiden luona asuminen on eri suuressa määrin käytännössä eri kaupungeissa. Kun jokaisella henkilöllä, joka ei ole kuulunut taikka jonka ei ole arveltu kuuluvan

johonkin ruokakuntaan, katsotaan olevan oma talous, jos kohta hänellä on ollut tuon ruokakunnan kanssa yhteinen asunto, vaikuttaa siis muiden luona asuvien yksinäisten henkilöiden lukumäärän lisäys vastaavan lisäyksen yhden henkilön käsittävien huonekuntien lukumäärässä. Mahdollista kuitenkin on, ettei täysin johdonmukaisesti ole toisten luona asuvien henkilöiden joukossa erotettu toisistaan henkilöitä, jotka ovat talouskuntien veroisiksi laskettavat, ja sellaisia, jotka todellakin ovat kuuluneet niihin ruokakuntiin, joiden luona he ovat asuneet.

3. Väestön ryhmitys sukupuolen, iän ja siviilisäädyn mukaan.

Sukupuoli. Aikoja sitten on huomattu, että naissukupuolen suurempi-lukuisuus miessukupuoleen verraten on paljon suurempi kaupungeissa kuin maaseudulla; vuoden 1900 lopussa oli naisten suhteellinen lukumäärä 1,000 miestä kohti kaupungeissa 1,127 ja maaseudulla 1,007. Kun naissukupuolen suurempilukuisuus koko maahan ja semminkin maaseutuun katsoen on vähene-mässä, kasvaa päinvastoin kaupungeissa erotus sukupuolien henkilöluvun välillä.

Väenlaskun tulokset maamme neljässä suurimmassa kaupungissa ovat yleisesti katsoen yhtäpitävät yllähuomautetun väestötilastollisen kehityksen kanssa.

Sukupuolen mukaan todellinen väkiluku eri kaupungeissa jakautui seuraavalla tavalla:

	Miespuolisia.	Naispuolisia.	Yhteensä.
Helsingissä	43,563	49,654	93,217
Turussa	19,625	22,295	41,920
Tampereella	16,953	21,825	38,778
Viipurissa	18,724	18,084	36,808

1,000 miestä kohti tuli siis v. 1900 ja — vertauksen vuoksi mainiten — edellisissä väenlaskuissa seuraava määrä naisia:

	1900.	1890.	1880.	1870.
Helsingissä	1,137	1,038	921	946
Turussa	1,136	1,115	1,123	1,063
Tampereella	1,287	1,242	1,262	—
Viipurissa	966	844	814	831

Kaikissa kaupungeissa on naissukupuolen suurempilukuisuus jälkeen vuoden 1890 lisääntynyt. Tämä koskee myöskin Viipuria, joka kuitenkin verrattain lukuisan linnäväkensä vuoksi muuten on jyrkästi eroava poikkeus muista kaupungeista.

Kuinka suuresti paikalliset olot vaikuttavat sukupuolten suhteellisen väkiluvun suuruuteen ja kuinka epänormaaliseksi tämä suhde muodostuu kaupungeissa, käy selville asiata tarkemmin tarkastettaessa. Jos väestö iän mukaan jaetaan eri ryhmiin, huomataan näet jyrkkiä eroavaisuuksia puheenaolevissa sukupuolien suhdeluvuissa. Jokaisessa eri viisivuotislukokassa kolmanteenkymmenenteenkuudenteen ikävuoteen saakka ja kaikissa sitä vanhemmissa ikäluokissa yhteensä suhtaantui naispuolisten henkilöiden lukumäärä 1,000 miespuoliseen henkilöön seuraavalla tavalla kussakin niissä neljässä kaupungissa, jotka ottivat osaa vuoden 1900 väenlaskuun:

	Helsinki.	Turku.	Tampere.	Viipuri.
0—5 v.	996	948	1,030	1,016
5—10 »	1,004	983	997	1,036
10—15 »	1,031	1,057	1,122	1,086
15—20 »	1,309	1,201	1,657	1,166
20—25 »	868	835	1,709	519
25—30 »	1,086	1,070	1,288	926
30—35 »	1,169	1,142	1,167	1,049
35 v. ja siitä yli	1,425	1,445	1,346	1,221

Se melkoinen lisäys, minkä naissukupuolen suhdeluku vanhimmassa ikäluokassa osottaa nuorimpaan verraten, on täysin yhdenmukainen väestön rakenteen kanssa ylipäänsä. Sitä vastoin miessukupuolen poikkeuksellinen suurempilukuisuus ikäluokassa 20—25 vuotta Helsingin, Turun ja etenkin Viipurin kaupungeissa viittaa siihen lisäykseen, minkä sotaväki tuopi juuri mainitulle ikäluokalle, jota vastoin toiselta puolen naissukupuolen erittäin korkeat numerot ikäluokissa 15—25 vuotta Tampereella edustavat mainitun kaupungin suurta naispuolisten tehtaantyöntekijäin luokkaa.

Ikä. Kuten jo on huomautettu, kasvaa kaupunkien ja semminkin isompien kaupunkien väestö hyvin suuressa määrin sisäänmuuton kautta. On sen vuoksi luonnollista, ettei sama ryhmitys iän mukaan, joka huomataan väestössä, jonka lisääntymisen ja vähentymisen yksinomaan määrää luonnolliset syyt, syntymiset ja kuolemantapaukset, voi päästä voimaan kaupungeissa. Ne ikäluokat, jotka muita lukuisammin muuttavat kaupunkiin, tulevat väestön ikärakenteessa näkyviin niin tuntuvalta tavalla, että sopusuhtaisuus läheisien ikäluokkien kanssa sen kautta häiriintyy. Tämä koskee etupäässä enite työkykyistä ikää. Erotus tasoittuu jonkun verran vasta siinä määrin kuin kaupunkiin muuttaneet uudet asukkaat menevät avioliittoon ja vuorossaan vaikuttavat syntyväisyyden lisääntymiseen. Ne ovat silloin niin sanoaksemme jättäneet erikoisasemansa vieraina väestönaineksina ja sulautuneet kaupungin varsinaiseen pysyväiseen väestöön.

On tapana jakaa väestö sen työkuuntoisuuteen nähden kolmeen pääryhmään, nimittäin 15 vuotta nuorempiin lapsiin, 15—60 vuosien välillä oleviin henkilöihin ja sitä vanhempiin. Nuorimman ryhmän ollessa vasta valmistumassa elämän työhön ja työvoiman vanhimmassa taas ollessa säännöllisesti tuntuvasti heikontuneena tai murtuneena, edustavat välilläolevat ikäluokat sitä tuottavaa ja taloudellista voimaa, jonka pitää ei vain luoda heidän oma elatuksensa, vaan myöskin valmistaa toimeentulo nuoremmille ja vanhemmille, yhteiskunnan kuluttaville jäsenille. Kun nyt esitettyä yleistä jakoperustetta sovelletaan siihen todelliseen väkilukuun, joka vuoden 1900 väenlaskussa huomattiin olevan Helsingissä, Turussa, Tampereella ja Viipurissa, osottautuu mainittu ikäryhmitys olleen seuraava:

	15 vuotta nuorempia.	15—60 vuoden ikäisiä.	60 vuotta vanhempia.	Ikä tuntematon.
Helsingissä	25.40	69.09	5.14	0.37
Turussa	29.41	63.00	7.18	0.41
Tampereella	31.63	63.80	4.16	0.41
Viipurissa	27.32	66.83	5.14	0.71

Kun tämä ikäryhmitys erikseen tehdään kummankin sukupuolen suhteen, osottautuu se seuraavaksi:

	15 v. nuorempia.		15—60 v. ikäisiä.		60 v. vanhempia.		Ikä tuntematon.	
	Mp.	Np.	Mp.	Np.	Mp.	Np.	Mp.	Np.
Helsingissä	27.05	23.94	68.93	69.23	3.41	6.66	0.61	0.17
Turussa	31.54	27.53	63.10	62.92	4.89	9.19	0.47	0.36
Tampereella	35.37	28.72	61.19	65.83	2.98	5.08	0.46	0.37
Viipurissa	26.29	28.40	69.34	64.23	3.46	6.88	0.91	0.49

Ala-ikäisten ryhmässä on miespuolisia kaikissa kaupungeissa paitsi Viipurissa enemmän kuin naispuolisia; 60 ikävuotta vanhemmissa ovat sitä vastoin naispuoliset kaikissa kaupungeissa kieltämättömänä enemmistönä. Työvoimaisiin 15—60 vuosien välillä oleviin keski-ikäluokkiin kuului kaikissa kaupungeissa ja kumpaakin sukupuolta enemmän kuin kolme viidennestä koko väestöstä. Kun niissä sukupuolet olivat verrattain yhtä vahvat Helsingissä ja Turussa, ollen edellisessä naispuolisia asukkaita 0.30 % enemmän ja jälkimmäisessä kaupungissa miespuolisia 0.18 % enemmän, oli sitä vastoin Tampereella naispuolisia 4.64 % enemmän ja päinvastoin Viipurissa miespuolisia 5.11 % enemmän, mitkä enemmyydet saavat selityksensä ennen huomautetusta naispuolisten tehtaantyöläisten lukuisuudesta Tampereella sekä linnoitusväen lukuisuudesta Viipurissa.

Sivilisääty. Väenlaskussa selville saatu väestön kokoonpano sivilisäädyn mukaan poikkeaa erinäisissä suhteissa maan väestölle yleensä tyypillisestä. Sivilisäädyn mukaan jakaantui näet tässä kyseessäoleva väestö eri kaupungeissa seuraavalla tavalla:

	Helsingissä.	Turussa.	Tampereella.	Viipurissa.
<i>Naimattomia</i>	61,679	26,201	25,050	22,700
miespuolisia	29,212	12,487	10,655	12,062
naispuolisia	32,467	13,714	14,395	10,638
<i>Naineita</i>	26,114	12,945	11,902	11,899
miespuolisia	13,241	6,613	5,919	6,187
naispuolisia	12,873	6,332	5,983	5,712
<i>Leskimiehiä ja -vaimoja</i>	4,960	2,582	1,702	1,965
miehiä	819	432	316	304
vaimoja	4,141	2,150	1,386	1,661
<i>Eronneita</i>	261	50	44	67
miespuolisia	96	23	19	28
naispuolisia	165	27	25	39
<i>Tuntematonta sivilisäätystä</i>	203	142	80	177
miespuolisia	195	70	44	143
naispuolisia	8	72	36	34

Laskuista poissulkemalla ne henkilöt, joitten sivilisäädystä ei ole saatu tietoja, osottautuu eri sivilisäätyluokkien suhteellinen lukumäärä olleen seuraava:

	Helsingissä.	Turussa.	Tampereella.	Viipurissa.
<i>Naimattomia</i>	66.31	62.71	64.73	61.97
<i>Naineita</i>	28.08	30.99	30.76	32.48
<i>Leskimiehiä ja -vaimoja</i> . .	5.33	6.18	4.40	5.37
<i>Eronneita</i>	0.28	0.12	0.11	0.18

Kun samanlainen laskeminen toimitetaan erikseen kumpaisenkin sukupuolen suhteen, saadaan eri sivilisäätyluokille seuraavat suhteelliset luvut miehistä ja naisista:

	Helsingissä.		Turussa.		Tampereella.		Viipurissa.	
	Miehiä.	Naisia.	Miehiä.	Naisia.	Miehiä.	Naisia.	Miehiä.	Naisia.
<i>Naimattomia</i>	67.36	65.40	63.85	61.71	63.01	66.07	64.92	58.94
<i>Naineita</i>	30.53	25.93	33.82	28.49	35.01	27.46	33.30	31.64
<i>Leskimiehiä ja -vaimoja</i>	1.89	8.34	2.21	9.68	1.87	6.36	1.63	9.20
<i>Eronneita</i>	0.22	0.33	0.12	0.12	0.11	0.11	0.15	0.22

Sivilisäätiryhmitys osotti, kuten näkyy, kaikissa kaupungeissa läheistä yhdenmukaisuutta. Suurin määrä naimattomia ja vähin määrä naineita miehiä oli Helsingissä, kun taas Tampere kummassakin suhteessa edusti sen vastakohtaa. Naisten suhteen taas oli Tampereella suurin ja Viipurissa vähin määrä naimattomia, sekä Viipurissa suurin ja Helsingissä vähin määrä naineita. Silmiinpistävä on leskimiesten ja leskivaimojen suhteellisen lukumäärän melkoinen ja yleinen erilaisuus.

Ylläkerrotun sivilisäätyryhmittymyksen omituisuudet käyvät ilmi, kun verrataan sitä yleiseen, koko maan käsittävään sivilisäätyjakoon. Se oli vuoden 1900 lopussa:

	Miespuolisia.	Naispuolisia.	Kumpaakin sukupuolta.
Naimattomia	63.18	59.00	61.07
Naineita	33.78	33.12	33.45
Leskimiehiä ja -vaimoja ynnä eronneita	3.04	7.88	5.48

Sukupuolten suhteellisen lukuisuuden eri säätyluokissa osottaa kyseessä-olevissa neljässä kaupungissa seuraava lukumäärä naisia 1,000 miestä kohti:

	Helsingissä.	Turussa.	Tampereella.	Viipurissa.
Naimattomia	1,111	1,098	1,351	882
Naineita	972	958	1,011	923
Leskivaimoja	5,056	4,977	4,386	5,464
Eronneita	1,719	1,174	1,316	1,393

Jo kauvan sitten on osotettu olevan yleisesti voimassa, että aviollisuus on pienempi kaupunkien kuin maaseudun väestössä. Syyt siihen ovat monet, niistä tärkein lienee kai kalliimmat elantokustannukset.

Esitetyt yleiset numerot sivilisäätyjaoituksesta ovat jo osottaneet, että tämä vähentynyt aviollisuus on huomattavissa myöskin maan suurimpien kaupunkien todellisessa väestössä. Selvimmin se esiintyy, jos naineitten suhteellista lukumäärää laskettaessa huomioon otetaan eri ikäryhmät. Ilmaistuna erikseen miesten ja naisten suhteen oli 20 ja 60 vuoden välillä olevissa ikäluokissa naineitten suhteellinen lukumäärä seuraava:

Ikävuosi.	Helsingissä.		Turussa.		Tampereella.		Viipurissa.	
	Mp.	Np.	Mp.	Np.	Mp.	Np.	Mp.	Np.
20—25 vuotta	11.05	16.10	16.46	20.72	20.37	21.99	15.60	30.19
25—30 »	36.22	37.69	45.51	47.04	56.56	48.29	47.72	54.88
30—35 »	61.97	51.93	67.53	58.17	75.26	62.93	72.71	66.31
35—40 »	72.95	56.71	77.53	63.02	83.29	64.53	79.02	68.60
40—45 »	76.15	58.92	82.72	60.60	85.62	65.53	82.18	69.15
45—50 »	78.00	53.87	83.41	57.13	86.50	63.65	84.31	69.32
50—55 »	75.33	48.00	85.16	56.58	84.07	59.51	83.42	57.98
55—60 »	74.38	38.97	82.49	46.74	84.35	51.28	82.01	47.19
Keskimäärä	47.31	41.67	56.87	49.17	63.81	48.64	50.60	55.08

Jotta esitettyjen numeroitten sisällys tulisi tarpeeksi selväksi, annetaan alempana lisää vastaavia suhteellisia numeroita kummankin sukupuolen suhteen osaksi kaikkien kaupunkien, osaksi maaseudun väestöstä vuoden 1900 lopussa.

Ikävuosi.	Kaupungeissa.		Maaseudulla.	
	Mp.	Np.	Mp.	Np.
20—25 vuotta.	14.46	22.70	16.53	33.23
25—30 »	44.91	44.71	48.94	61.82
30—35 »	60.81	56.45	68.13	73.19
35—40 »	67.91	58.08	77.56	77.90
40—45 »	68.90	58.04	81.94	77.53
45—50 »	69.72	56.89	83.28	75.83
50—55 »	66.76	50.90	82.80	70.22
55—60 »	64.51	43.82	81.22	63.06
Keskimäärä	53.13	46.99	61.95	64.41

Erikoisen huvittavaa olisi ollut ottaa selkoa niitten perheitten hedelmällisyydestä, joita kyseessäoleva todellinen väenlasku koski, ja siten saada edes jonkinlaista selvitystä kysymykseen, joka tähän saakka on jäänyt Suomen väestötilastossa tykkänään valaisematta. Mutta kysymyskaavoja laadittaessa väenlaskua varten ei tätä asiaa otettu lainkaan huomioon, minkä vuoksi kaavassa ei ollutkaan yhtään sen valaisemiseksi suoranaisesti tarpeellista kysymystä, esim. siitä ajasta, jolloin avioliitto solmittiin, kuolleitten lasten lukumäärästä y. m. Tästä syystä ei ole osottautunut perustelluksi aineksia käytettäessä toimittaa niitten perheitten lasten lukumäärän laskemista, jotka sisältyivät todelliseen väenlaskuun.

Yksityiskohtaiset tiedot väestön jakaantumisesta sukupuolen, ijän ja sivilisäädyn mukaan ovat kutakin eri kaupunkia kohti tauluissa n:ot 6—8. Näitten tietojen yhteenveto eri viisivuotisloukkia varten esitetään seuraavissa tauluissa, joissa on osaksi absoluuttisia, osaksia suhteellisia lukuja.

Helsinki.

1. Absoluuttiset luvut.

Population de fait, répartie par âge, par sexe et par état civil au 5 Décembre 1900. Nombres absolus.

1 Ikävuosi. Age.	2 3 4 Naimattomia. Non mariés.			5 6 7 Naineita. Mariés.			8 9 10 Leskimiehiä ja -vaimoja. Veufs et veuves.			11 12 13 Eronneita. Divorcés.			14 15 16 Tuntematon siviili- säätty. L'état civil inconnu.			17 18 19 Koko lukumäärä. Total.		
	Miehempuolia. Sexe masculin.	Vainonpuolia. Sexe féminin.	Mol. sukup. Les deux sexes.	Miehempuolia. Sexe masculin.	Vainonpuolia. Sexe féminin.	Mol. sukup. Les deux sexes.	Miehempuolia. Sexe masculin.	Vainonpuolia. Sexe féminin.	Mol. sukup. Les deux sexes.	Miehempuolia. Sexe masculin.	Vainonpuolia. Sexe féminin.	Mol. sukup. Les deux sexes.	Miehempuolia. Sexe masculin.	Vainonpuolia. Sexe féminin.	Mol. sukup. Les deux sexes.	Miehempuolia. Sexe masculin.	Vainonpuolia. Sexe féminin.	Mol. sukup. Les deux sexes.
0—5	4,400	4,382	8,782	—	—	—	—	—	—	—	—	—	—	—	4,400	4,382	8,782	
5—10	3,846	3,860	7,706	—	—	—	—	—	—	—	—	—	—	—	3,846	3,860	7,706	
10—15	3,538	3,648	7,186	—	—	—	—	—	—	—	—	—	—	—	3,538	3,648	7,186	
15—20	4,280	5,458	9,688	8	85	93	—	3	3	—	—	—	—	—	4,288	5,546	9,784	
20—25	6,665	5,435	12,100	829	1,048	1,877	7	27	34	—	—	—	—	—	7,501	6,510	14,011	
25—30	3,096	3,246	6,342	1,779	2,011	3,790	29	66	95	6	12	18	2	—	4,912	5,335	10,247	
30—35	1,274	1,813	3,087	2,166	2,122	4,288	47	135	182	6	15	21	2	1	3,495	4,086	7,581	
35—40	789	1,330	2,119	2,354	2,088	4,442	62	235	297	17	27	44	5	2	3,227	3,682	6,909	
40—45	464	883	1,347	1,830	1,771	3,601	86	314	400	21	37	58	2	1	2,403	3,006	5,409	
45—50	309	716	1,025	1,475	1,372	2,847	88	438	526	18	21	39	1	—	1,891	2,547	4,438	
50—55	216	516	732	1,014	923	1,937	102	465	567	13	18	31	1	1	1,346	1,923	3,269	
55—60	148	426	574	755	678	1,433	101	621	722	9	14	23	2	1	1,015	1,740	2,755	
60—65	101	282	383	504	384	888	91	552	643	2	8	10	—	—	698	1,226	1,924	
65—70	38	165	203	278	219	497	71	453	524	1	7	8	1	1	389	845	1,234	
70—75	24	132	156	145	100	245	71	371	442	1	5	6	1	—	242	608	850	
75—80	18	76	94	53	34	87	33	283	316	—	1	1	—	—	104	394	498	
80—85	1	33	34	18	8	26	21	113	134	—	—	—	—	—	40	154	194	
85—90	2	12	14	1	2	3	5	42	47	—	—	—	—	—	8	56	64	
90—95	—	—	—	1	2	3	1	9	10	—	—	—	—	—	2	11	13	
95—100	—	4	4	1	1	2	—	4	4	—	—	—	—	1	1	10	11	
100—	1	1	2	—	1	1	1	—	1	—	—	—	—	—	2	2	4	
Tuntematon Inconnu	52	49	101	30	24	54	3	10	13	2	—	2	178	—	178	265	83	348
Yhteensä	29,212	32,467	61,679	13,241	12,873	26,114	819	4,141	4,960	96	165	261	195	8	203	43,563	49,654	93,217

Helsinki.

2. Suhteelliset luvut.

Population de fait, répartie par âge, par sexe et par état civil au 5 Décembre 1900. Nombres relatifs.

1	2	3	4	5	6	7	8	9	10	11	12	13	14	15	16	17	18	19	
Ikävuosi. Age.	Naimattomia. Non mariés.			Naineita. Mariés.			Leskimiehiä ja -vaimoja. Veufs et veuves.			Eronneita. Divorcés.			Tuntematon siviili- säätty. L'état civil inconnu.			Koko lukumäärä. Total.			
	Sece masculin.	Miehennuolia. Sece feminin.	Vaimonpuolia. Sece feminin.	Les deux sexes. Moi. sukup.	Sece masculin.	Miehennuolia. Sece feminin.	Vaimonpuolia. Sece feminin.	Les deux sexes. Moi. sukup.	Sece masculin.	Miehennuolia. Sece feminin.	Vaimonpuolia. Sece feminin.	Les deux sexes. Moi. sukup.	Sece masculin.	Miehennuolia. Sece feminin.	Vaimonpuolia. Sece feminin.	Les deux sexes. Moi. sukup.	Sece masculin.	Miehennuolia. Sece feminin.	Vaimonpuolia. Sece feminin.
0—5	15.06	13.50	14.24	—	—	—	—	—	—	—	—	—	—	—	—	10.10	8.83	9.42	
5—10	13.17	11.89	12.49	—	—	—	—	—	—	—	—	—	—	—	—	8.83	7.78	8.27	
10—15	12.11	11.24	11.65	—	—	—	—	—	—	—	—	—	—	—	—	8.12	7.35	7.71	
15—20	14.48	16.81	15.71	0.06	0.66	0.36	—	0.07	0.06	—	—	—	—	—	—	9.73	11.17	10.50	
20—25	22.82	16.74	19.62	6.26	8.14	7.19	0.86	0.65	0.68	—	—	—	—	—	—	17.22	13.11	15.03	
25—30	10.60	10.00	10.28	13.43	15.62	14.51	3.54	1.59	1.92	6.25	7.27	6.90	1.03	—	0.99	11.28	10.74	10.99	
30—35	4.36	5.58	5.01	16.36	16.48	16.42	5.74	3.26	3.67	6.25	9.09	8.03	1.03	12.50	1.48	8.02	8.23	8.13	
35—40	2.70	4.10	3.44	17.78	16.22	17.01	7.57	5.68	5.99	17.71	16.36	16.86	2.56	25.00	3.44	7.41	7.42	7.41	
40—45	1.59	2.72	2.18	13.92	13.76	13.79	10.50	7.58	8.07	21.88	22.42	22.22	1.03	12.50	1.48	5.52	6.05	5.80	
45—50	1.06	2.20	1.66	11.14	10.66	10.90	10.75	10.58	10.61	18.75	12.73	14.94	0.51	—	0.49	4.34	5.13	4.76	
50—55	0.74	1.59	1.19	7.66	7.17	7.42	12.45	11.23	11.43	13.54	10.91	11.88	0.51	12.50	0.99	3.09	3.87	3.51	
55—60	0.51	1.31	0.93	5.70	5.27	5.49	12.33	15.00	14.56	9.38	8.49	8.81	1.03	12.50	1.48	2.33	3.50	2.96	
60—65	0.34	0.87	0.62	3.80	2.98	3.40	11.11	13.33	12.96	2.08	4.85	3.83	—	—	—	1.60	2.47	2.06	
65—70	0.13	0.51	0.33	2.10	1.70	1.90	8.67	10.94	10.56	1.04	4.24	3.06	0.51	12.50	0.99	0.89	1.70	1.32	
70—75	0.08	0.41	0.25	1.09	0.78	0.94	8.67	8.96	8.91	1.04	3.03	2.30	0.51	—	0.49	0.56	1.22	0.91	
75—80	0.06	0.23	0.15	0.40	0.26	0.33	4.03	6.83	6.37	—	0.61	0.38	—	—	—	0.24	0.79	0.53	
80—85	0.00	0.10	0.06	0.14	0.06	0.10	2.56	2.73	2.70	—	—	—	—	—	—	0.09	0.31	0.21	
85—90	0.01	0.04	0.02	0.01	0.02	0.01	0.61	1.01	0.95	—	—	—	—	—	—	0.02	0.11	0.07	
90—95	—	—	—	0.01	0.02	0.01	0.12	0.22	0.20	—	—	—	—	—	—	0.00	0.02	0.02	
95—100	—	0.01	0.01	0.01	0.01	0.01	—	0.10	0.08	—	—	—	—	12.50	0.49	0.00	0.02	0.01	
100—	0.00	0.00	0.00	—	0.01	0.00	0.12	—	0.02	—	—	—	—	—	—	0.00	0.01	0.01	
Tuntematon Inconnu	0.18	0.15	0.16	0.23	0.18	0.21	0.37	0.24	0.26	2.08	—	0.77	91.28	—	87.68	0.61	0.17	0.37	
Yhteensä	100	100	100	100	100	100	100	100	100	100	100	100	100	100	100	100	100	100	

Turku.

1. Absoluuttiset luvut.

Population de fait, répartie par âge, par sexe et par état civil au 5 Décembre 1900. Nombres absolus.

1 Ikävuosi. Age.	2 3 4 Naimattomia. <i>Non mariés.</i>			5 6 7 Naineita. <i>Mariés.</i>			8 9 10 Leskimiehiä ja -vaimoja. <i>Veufs et veuves.</i>			11 12 13 Eronneita. <i>Divorcés.</i>			14 15 16 Tuntematon siviili- sääty. <i>L'état civil inconnu.</i>			17 18 19 Koko lukumäärä. <i>Total.</i>				
	<i>Secs masculin.</i>	<i>Miehennaisia.</i>	<i>Vaimonnaisia.</i>	<i>Les deux sexes.</i>	<i>Secs masculin.</i>	<i>Vaimonnaisia.</i>	<i>Secs féminin.</i>	<i>Les deux sexes.</i>	<i>Secs masculin.</i>	<i>Vaimonnaisia.</i>	<i>Secs féminin.</i>	<i>Les deux sexes.</i>	<i>Secs masculin.</i>	<i>Miehennaisia.</i>	<i>Vaimonnaisia.</i>	<i>Secs féminin.</i>	<i>Les deux sexes.</i>	<i>Secs masculin.</i>	<i>Vaimonnaisia.</i>	<i>Secs féminin.</i>
0—5	2,345	2,224	4,569	—	—	—	—	—	—	—	—	—	—	—	—	2,345	2,224	4,569		
5—10	2,004	1,970	3,974	—	—	—	—	—	—	—	—	—	—	—	—	2,004	1,970	3,974		
10—15	1,840	1,944	3,784	—	—	—	—	—	—	—	—	—	—	—	—	1,840	1,944	3,784		
15—20	1,902	2,252	4,154	7	37	44	—	3	3	—	—	—	—	—	1,909	2,292	4,201			
20—25	2,200	1,738	3,938	434	456	890	3	5	8	—	—	—	—	2	2,637	2,201	4,838			
25—30	999	1,027	2,026	847	937	1,784	13	26	39	—	—	—	2	2	1,861	1,992	3,853			
30—35	439	611	1,050	967	951	1,918	21	67	88	2	4	6	3	2	1,432	1,635	3,067			
35—40	273	459	732	1,049	1,019	2,068	24	130	154	5	6	11	2	3	1,353	1,617	2,970			
40—45	149	356	505	905	826	1,731	31	172	203	2	5	7	7	4	1,094	1,363	2,457			
45—50	110	292	402	739	661	1,400	30	197	227	5	3	8	2	4	886	1,157	2,043			
50—55	63	184	247	545	533	1,078	28	220	248	3	5	8	1	—	640	942	1,582			
55—60	46	161	207	471	397	858	51	278	329	—	—	—	3	2	571	828	1,399			
60—65	34	144	178	301	246	547	50	286	336	2	3	5	—	2	387	681	1,068			
65—70	26	121	147	178	133	311	58	258	316	3	—	3	1	1	266	513	779			
70—75	13	105	118	93	95	188	65	254	319	—	1	1	1	—	172	455	627			
75—80	6	69	75	54	35	89	40	168	208	1	—	1	1	2	102	274	376			
80—85	5	24	29	9	7	16	15	60	75	—	—	—	—	—	29	91	120			
85—90	—	5	5	2	—	2	3	20	23	—	—	—	—	—	5	25	30			
90—95	—	1	1	—	1	1	—	3	3	—	—	—	—	—	—	5	5	5		
95—100	—	2	2	—	1	1	—	1	1	—	—	—	—	—	—	4	4	4		
100—	—	1	1	—	—	—	—	—	—	—	—	—	—	—	—	1	1	1		
Tuntematon <i>Inconnu</i>	33	24	57	12	7	19	—	2	2	—	—	—	47	48	95	92	81	173		
Yhteensä	12,487	13,714	26,201	6,613	6,332	12,945	432	2,150	2,582	23	27	50	70	72	142	19,625	22,295	41,920		

Turku.

2. Suhteelliset luvut.

Population de fait, répartie par âge, par sexe et par état civil au 5 Décembre 1900. Nombres relatifs.

1 Ikävuosi. Age.	2 Naimattomia. <i>Non mariés.</i>			3 Naineita. <i>Mariés.</i>			4 Leskimiehiä ja -vaimoja. <i>Veufs et veuves.</i>			5 Eronneita. <i>Divorcés.</i>			6 Tuntematon siviili- säätty. <i>L'état civil inconnu.</i>			7 Koko lukumäärä. <i>Total.</i>		
	Miheppuolia. <i>Seces masculin.</i>	Vaimopuolia. <i>Seces feminin.</i>	Mol. sukup. <i>Les deux sexes.</i>	Miheppuolia. <i>Seces masculin.</i>	Vaimopuolia. <i>Seces feminin.</i>	Mol. sukup. <i>Les deux sexes.</i>	Miheppuolia. <i>Seces masculin.</i>	Vaimopuolia. <i>Seces feminin.</i>	Mol. sukup. <i>Les deux sexes.</i>	Miheppuolia. <i>Seces masculin.</i>	Vaimopuolia. <i>Seces feminin.</i>	Mol. sukup. <i>Les deux sexes.</i>	Miheppuolia. <i>Seces masculin.</i>	Vaimopuolia. <i>Seces feminin.</i>	Mol. sukup. <i>Les deux sexes.</i>	Miheppuolia. <i>Seces masculin.</i>	Vaimopuolia. <i>Seces feminin.</i>	Mol. sukup. <i>Les deux sexes.</i>
0-5	18.78	16.22	17.44	—	—	—	—	—	—	—	—	—	—	—	11.95	9.98	10.90	
5-10	16.05	14.36	15.17	—	—	—	—	—	—	—	—	—	—	—	10.21	8.84	9.48	
10-15	14.74	14.18	14.44	—	—	—	—	—	—	—	—	—	—	—	9.38	8.72	9.03	
15-20	15.23	16.42	15.85	0.11	0.58	0.34	—	0.14	0.12	—	—	—	—	—	9.73	10.28	10.02	
20-25	17.62	12.67	15.03	6.56	7.20	6.87	0.69	0.23	0.31	—	—	—	2.78	1.41	13.44	9.87	11.54	
25-30	8.00	7.49	7.78	12.81	14.80	13.78	3.01	1.21	1.51	—	—	—	2.86	2.78	2.82	9.48	8.94	9.19
30-35	3.52	4.45	4.01	14.62	15.02	14.82	4.86	3.12	3.41	8.70	14.82	12.00	4.28	2.78	3.52	7.30	7.33	7.32
35-40	2.18	3.35	2.78	15.86	16.08	15.98	5.56	6.05	5.97	21.74	22.22	22.00	2.86	4.17	3.52	6.89	7.25	7.08
40-45	1.19	2.60	1.93	13.68	13.05	13.37	7.18	8.00	7.86	8.70	18.52	14.00	10.00	5.55	7.75	5.57	6.11	5.86
45-50	0.86	2.13	1.58	11.18	10.44	10.81	6.94	9.16	8.79	21.74	11.11	16.00	2.86	5.55	4.23	4.51	5.19	4.87
50-55	0.50	1.34	0.94	8.24	8.42	8.33	6.48	10.23	9.60	13.04	18.52	16.00	1.43	—	0.70	3.26	4.23	3.77
55-60	0.37	1.17	0.79	7.12	6.11	6.63	11.81	12.93	12.74	—	—	—	4.28	2.78	3.52	2.91	3.71	3.34
60-65	0.27	1.05	0.68	4.55	3.86	4.23	11.57	13.30	13.01	8.70	11.11	10.00	—	2.78	1.41	1.97	3.05	2.55
65-70	0.21	0.88	0.56	2.69	2.10	2.40	13.43	12.00	12.24	13.04	—	6.00	1.43	1.39	1.41	1.35	2.30	1.86
70-75	0.10	0.77	0.45	1.41	1.50	1.45	15.05	11.82	12.35	—	3.70	2.00	1.43	—	0.70	0.88	2.04	1.50
75-80	0.05	0.50	0.29	0.82	0.53	0.69	9.26	7.81	8.06	4.34	—	2.00	1.43	2.78	2.11	0.52	1.23	0.90
80-85	0.04	0.17	0.11	0.14	0.11	0.12	3.47	2.79	2.90	—	—	—	—	—	—	0.15	0.41	0.29
85-90	—	0.04	0.02	0.03	—	0.01	0.69	0.93	0.89	—	—	—	—	—	—	0.03	0.11	0.07
90-95	—	0.01	0.01	—	0.02	0.01	—	0.14	0.12	—	—	—	—	—	—	—	0.02	0.01
95-100	—	0.02	0.01	—	0.02	0.01	—	0.05	0.04	—	—	—	—	—	—	—	0.02	0.01
100—	—	0.01	0.00	—	—	—	—	—	—	—	—	—	—	—	—	—	0.01	0.00
Tuntematon Inconnu	0.28	0.17	0.22	0.18	0.11	0.15	—	0.09	0.08	—	—	—	67.14	66.66	66.90	0.47	0.36	0.41
Yhteensä	100	100	100	100	100	100	100	100	100	100	100	100	100	100	100	100	100	100

Tampere.

1. Absoluuttiset luvut.

Population de fait, répartie par âge, par sexe et par état civil au 5 Décembre 1900. Nombres absolus.

Väkiluvut v. 1900.

1 Ikävuosi. Age.	2 Naimattomia. Non mariés.			5 Naineita. Mariés.			8 Leskimiehiä ja -vaimoja. Veufs et veuves.			11 Eronneita. Divorcés.			14 Tuntematon siviili- sääty. L'état civil inconnu.			17 Koko lukumäärä. Total.		
	3 Miehpuolia. Sexe masculin.	4 Vaimopuolia. Sexe féminin.	Mol. sukup. Les deux sexes.	Miehpuolia. Sexe masculin.	Vaimopuolia. Sexe féminin.	Mol. sukup. Les deux sexes.	Miehpuolia. Sexe masculin.	Vaimopuolia. Sexe féminin.	Mol. sukup. Les deux sexes.	Miehpuolia. Sexe masculin.	Vaimopuolia. Sexe féminin.	Mol. sukup. Les deux sexes.	Miehpuolia. Sexe masculin.	Vaimopuolia. Sexe féminin.	Mol. sukup. Les deux sexes.	Miehpuolia. Sexe masculin.	Vaimopuolia. Sexe féminin.	Mol. sukup. Les deux sexes.
0-5	2,478	2,552	5,030	—	—	—	—	—	—	—	—	—	—	—	2,478	2,552	5,030	
5-10	1,849	1,843	3,692	—	—	—	—	—	—	—	—	—	—	—	1,849	1,843	3,692	
10-15	1,670	1,873	3,543	—	—	—	—	—	—	—	—	—	—	—	1,670	1,873	3,543	
15-20	1,690	2,767	4,457	10	52	62	1	—	1	—	—	—	—	—	1,701	2,819	4,520	
20-25	1,430	2,386	3,816	367	677	1,044	5	16	21	—	—	—	—	—	1,802	3,079	4,881	
25-30	791	1,197	1,988	1,056	1,161	2,217	19	46	65	1	—	1	—	—	1,867	2,404	4,271	
30-35	298	517	815	1,007	933	1,990	25	55	80	4	5	9	4	2	1,338	1,562	2,900	
35-40	167	348	515	962	806	1,768	18	90	108	4	3	7	4	2	1,155	1,249	2,404	
40-45	99	245	344	774	694	1,468	26	111	139	2	8	10	1	1	904	1,059	1,963	
45-50	52	220	272	596	583	1,179	36	111	147	4	2	6	1	—	689	916	1,605	
50-55	45	125	170	454	413	867	38	151	189	2	4	6	1	1	540	694	1,234	
55-60	24	104	128	318	300	618	33	180	213	1	—	1	1	1	377	585	962	
60-65	14	76	90	185	155	340	38	184	222	1	2	3	2	—	240	417	657	
65-70	4	42	46	100	78	178	30	173	203	—	1	1	—	1	134	295	429	
70-75	4	32	36	46	48	94	25	114	139	—	—	—	—	—	75	194	269	
75-80	4	18	22	18	16	34	14	101	115	—	—	—	—	—	36	135	171	
80-85	1	8	9	11	5	16	4	35	39	—	—	—	—	—	16	48	64	
85-90	—	7	7	—	—	—	2	13	15	—	—	—	—	—	2	20	22	
90-95	1	—	1	—	—	—	—	—	—	—	—	—	—	—	1	—	1	
95-100	—	—	—	—	—	—	—	—	—	—	—	—	—	—	—	—	—	
100—	1	—	1	—	—	—	—	—	—	—	—	—	—	—	1	—	1	
Tuntematon Inconnu	33	35	68	15	12	27	—	6	6	—	—	—	30	28	58	78	81	159
Yhteensä	10,655	14,895	25,050	5,919	5,983	11,902	316	1,386	1,702	19	25	44	44	36	80	16,953	21,825	38,778

Tampere.

2. Suhteelliset luvut.

Population de fait, répartie par âge, par sexe et par état civil au 5 Décembre 1900. Nombres relatifs.

1 Ikävuosi. Age.	2 Naimattomia. Non mariés.			5 Naineita. Mariés.			8 Leskimiehiä ja -vaimoja. Veufs et veuves.			11 Eronneita. Divorcés.			14 Tuntematon siviili- säätty. L'état civil inconnu.			17 Koko lukumäärä. Total.		
	3 Mol. sukup. Les deux sexes. Miehenpuolia. Seces masculin.	4 Vainonpuolia. Seces féminin.	6 Mol. sukup. Les deux sexes. Vainonpuolia. Seces féminin.	7 Mol. sukup. Les deux sexes. Vainonpuolia. Seces féminin.	9 Mol. sukup. Les deux sexes. Vainonpuolia. Seces féminin.	10 Mol. sukup. Les deux sexes. Vainonpuolia. Seces féminin.	12 Mol. sukup. Les deux sexes. Vainonpuolia. Seces féminin.	13 Mol. sukup. Les deux sexes. Vainonpuolia. Seces féminin.	15 Mol. sukup. Les deux sexes. Vainonpuolia. Seces féminin.	16 Mol. sukup. Les deux sexes. Vainonpuolia. Seces féminin.	18 Mol. sukup. Les deux sexes. Vainonpuolia. Seces féminin.	19 Mol. sukup. Les deux sexes. Vainonpuolia. Seces féminin.						
0-5	23.26	17.73	20.08	—	—	—	—	—	—	—	—	—	—	—	14.62	11.69	12.97	
5-10	17.35	12.80	14.74	—	—	—	—	—	—	—	—	—	—	—	10.91	8.44	9.52	
10-15	15.87	13.01	14.14	—	—	—	—	—	—	—	—	—	—	—	9.85	8.58	9.14	
15-20	15.86	19.22	17.79	0.17	0.87	0.52	0.32	—	0.06	—	—	—	—	—	10.03	12.92	11.66	
20-25	13.42	16.58	15.23	6.20	11.32	8.77	1.58	1.15	1.23	—	—	—	—	—	10.63	14.11	12.59	
25-30	7.42	8.32	7.94	17.84	19.41	18.63	6.01	3.32	3.82	5.27	—	2.27	—	—	11.01	11.01	11.01	
30-35	2.80	3.59	3.25	17.01	16.43	16.72	7.91	3.97	4.70	21.05	20.00	20.45	9.09	5.55	7.50	7.89	7.16	7.46
35-40	1.57	2.42	2.06	16.25	13.47	14.85	5.70	6.49	6.35	21.05	12.00	15.91	9.09	5.55	7.50	6.81	5.72	6.20
40-45	0.93	1.70	1.38	13.08	11.60	12.33	8.86	8.01	8.17	10.52	32.00	22.73	2.27	2.78	2.50	5.34	4.86	5.06
45-50	0.49	1.53	1.09	10.07	9.75	9.91	11.39	8.01	8.64	21.05	8.00	13.64	2.27	—	1.25	4.06	4.20	4.14
50-55	0.42	0.87	0.68	7.67	6.90	7.28	12.03	10.89	11.10	10.52	16.00	13.64	2.27	2.78	2.50	3.19	3.18	3.18
55-60	0.22	0.72	0.51	5.37	5.01	5.19	10.44	12.99	12.51	5.27	—	2.27	2.27	2.78	2.50	2.22	2.68	2.48
60-65	0.13	0.53	0.36	3.18	2.59	2.86	12.03	13.28	13.04	5.27	8.00	6.82	4.55	—	2.50	1.42	1.91	1.69
65-70	0.04	0.29	0.18	1.69	1.30	1.50	9.49	12.48	11.93	—	4.00	2.27	—	2.78	1.25	0.79	1.35	1.11
70-75	0.04	0.22	0.14	0.78	0.80	0.79	7.91	8.23	8.17	—	—	—	—	—	—	0.44	0.89	0.69
75-80	0.04	0.12	0.09	0.30	0.27	0.29	4.43	7.29	6.76	—	—	—	—	—	—	0.21	0.62	0.44
80-85	0.01	0.06	0.04	0.19	0.08	0.13	1.27	2.52	2.29	—	—	—	—	—	—	0.09	0.22	0.17
85-90	—	0.05	0.03	—	—	—	0.63	0.94	0.88	—	—	—	—	—	—	0.01	0.09	0.06
90-95	0.01	—	0.00	—	—	—	—	—	—	—	—	—	—	—	—	0.01	—	0.00
95-100	—	—	—	—	—	—	—	—	—	—	—	—	—	—	—	—	—	—
100—	0.01	—	0.00	—	—	—	—	—	—	—	—	—	—	—	—	0.01	—	0.00
Tuntematon Inconnu	0.31	0.24	0.27	0.25	0.20	0.23	—	0.43	0.35	—	—	—	68.19	77.78	72.50	0.46	0.37	0.41
Yhteensä	100	100	100	100	100	100	100	100	100	100	100	100	100	100	100	100	100	100

Viipuri.

1. Absoluuttiset luvut.

Population de fait, répartie par âge, par sexe et par état civil au 5 Décembre 1900. Nombres absolus.

1 Ikävuosi. Age.	2 Naimattomia. Non mariés.			5 Naineita. Mariés.			8 Leskimiehiä ja -vaimoja. Veufs et veuves.			11 Eronneita. Divorcés.			14 Tuntematon siviili- säätty. L'état civil inconnu.			17 Koko lukumäärä. Total.		
	3 Miheppuolia. Secs masculin.	4 Vainoppuolia. Secs féminin.	6 Mol. sukup. Les deux sexes.	7 Miheppuolia. Secs masculin.	8 Vainoppuolia. Secs féminin.	9 Mol. sukup. Les deux sexes.	10 Miheppuolia. Secs masculin.	11 Vainoppuolia. Secs féminin.	12 Mol. sukup. Les deux sexes.	13 Miheppuolia. Secs masculin.	14 Vainoppuolia. Secs féminin.	15 Mol. sukup. Les deux sexes.	16 Miheppuolia. Secs masculin.	17 Vainoppuolia. Secs féminin.	18 Mol. sukup. Les deux sexes.	19 Miheppuolia. Secs masculin.	20 Vainoppuolia. Secs féminin.	21 Mol. sukup. Les deux sexes.
0—5	1,882	1,912	3,794	—	—	—	—	—	—	—	—	—	—	—	1,882	1,912	3,794	
5—10	1,532	1,585	3,117	—	—	—	—	—	—	—	—	—	—	—	1,532	1,585	3,117	
10—15	1,508	1,637	3,145	—	1	1	—	—	—	—	—	—	—	—	1,508	1,638	3,146	
15—20	1,728	1,952	3,680	8	73	81	—	—	—	—	—	—	—	—	1,736	2,025	3,761	
20—25	3,480	1,486	4,966	646	649	1,295	9	10	19	—	—	1	6	4	10	4,141	2,150	6,291
25—30	991	752	1,743	919	979	1,898	8	48	56	1	2	3	7	3	10	1,926	1,784	3,710
30—35	823	383	706	903	864	1,767	11	50	61	1	4	5	4	2	6	1,242	1,303	2,545
35—40	211	263	474	919	823	1,747	19	101	120	5	12	17	9	3	12	1,163	1,207	2,370
40—45	125	174	299	784	668	1,452	33	118	151	5	3	8	7	3	10	954	966	1,920
45—50	82	102	184	634	583	1,217	29	149	178	3	4	7	4	3	7	752	841	1,593
50—55	54	93	147	503	425	928	38	208	246	5	5	10	3	2	5	603	733	1,336
55—60	44	86	130	383	286	669	34	230	264	4	3	7	2	1	3	467	606	1,073
60—65	22	68	90	235	196	431	38	219	257	4	3	7	—	—	—	299	486	785
65—70	12	53	65	123	81	204	31	202	233	—	—	—	1	—	1	167	336	503
70—75	11	26	37	68	39	107	21	160	181	—	—	—	2	—	2	102	225	327
75—80	3	19	22	22	16	38	18	103	121	—	—	—	1	—	1	44	138	182
80—85	3	5	8	15	2	17	10	37	47	—	—	—	1	—	1	29	44	73
85—90	—	3	3	2	1	3	3	8	11	—	—	—	—	—	—	5	12	17
90—95	—	—	—	—	1	1	—	3	3	—	—	—	—	—	—	—	4	4
95—100	1	—	1	—	—	—	—	—	—	—	—	—	—	—	—	1	—	1
100—	—	—	—	—	—	—	—	—	—	—	—	—	—	—	—	—	—	—
Tuntematon Inconnu	50	39	89	23	20	43	2	15	17	—	2	2	96	13	109	171	89	260
Yhteensä	12,062	10,638	22,700	6,187	5,712	11,899	304	1,661	1,965	28	39	67	143	34	177	18,724	18,084	36,808

Viipuri.

2. Suhteelliset luvut.

Population de fait, répartie par âge, par sexe et par état civil au 5 Décembre 1900. Nombres relatifs.

1 Ikävuosi. Age.	2 Naimattomia. Non mariés.			3 Naineita. Mariés.			4 Leskimiehiä ja -vaimoja. Veufs et veuves.			5 Eronneita. Divorcés.			6 Tuntematon siviili- sääty. L'état civil inconnu.			7 Koko lukumäärä. Total.		
	8 Miehennuolia. Sexe masculin.	9 Vaimonpuolia. Sexe féminin.	10 Les deux sexes.	11 Miehennuolia. Sexe masculin.	12 Vaimonpuolia. Sexe féminin.	13 Les deux sexes.	14 Miehennuolia. Sexe masculin.	15 Vaimonpuolia. Sexe féminin.	16 Les deux sexes.	17 Miehennuolia. Sexe masculin.	18 Vaimonpuolia. Sexe féminin.	19 Les deux sexes.	20 Miehennuolia. Sexe masculin.	21 Vaimonpuolia. Sexe féminin.	22 Les deux sexes.			
																23 Mol. sukup. Les deux sexes.	24 Mol. sukup. Les deux sexes.	25 Mol. sukup. Les deux sexes.
0—5	15.60	17.97	16.71	—	—	—	—	—	—	—	—	—	—	—	10.05	10.57	10.31	
5—10	12.70	14.90	13.73	—	—	—	—	—	—	—	—	—	—	—	8.18	8.77	8.47	
10—15	12.50	15.39	13.85	—	0.02	0.01	—	—	—	—	—	—	—	—	8.06	9.06	8.55	
15—20	14.33	18.35	16.21	0.13	1.28	0.68	—	—	—	—	—	—	—	—	9.27	11.20	10.21	
20—25	28.85	13.97	21.88	10.44	11.36	10.88	2.96	0.60	0.97	—	2.56	1.49	4.20	11.76	5.65	22.12	11.89	17.09
25—30	8.22	7.07	7.68	14.85	17.14	15.95	2.63	2.89	2.85	3.57	5.13	4.48	4.89	8.82	5.65	10.29	9.87	10.08
30—35	2.68	3.60	3.11	14.60	15.13	14.84	3.62	3.01	3.10	3.57	10.26	7.46	2.80	5.89	3.39	6.63	7.21	6.91
35—40	1.75	2.47	2.09	14.85	14.40	14.68	6.25	6.08	6.11	17.86	30.77	25.37	6.29	8.82	6.78	6.21	6.67	6.44
40—45	1.04	1.63	1.32	12.67	11.69	12.21	10.85	7.11	7.68	17.86	7.69	11.94	4.89	8.82	5.65	5.10	5.34	5.22
45—50	0.68	0.96	0.81	10.25	10.21	10.23	9.54	8.97	9.06	10.72	10.26	10.45	2.80	8.82	3.96	4.02	4.65	4.33
50—55	0.45	0.87	0.65	8.13	7.44	7.80	12.50	12.52	12.52	17.86	12.82	14.93	2.10	5.89	2.83	3.22	4.05	3.63
55—60	0.36	0.81	0.57	6.19	5.01	5.62	11.18	13.85	13.44	14.28	7.69	10.45	1.40	2.94	1.70	2.49	3.35	2.91
60—65	0.18	0.64	0.40	3.80	3.43	3.62	12.50	13.19	13.08	14.28	7.69	10.45	—	—	—	1.60	2.69	2.13
65—70	0.10	0.50	0.29	1.99	1.42	1.72	10.20	12.16	11.86	—	—	—	0.70	—	0.56	0.89	1.86	1.37
70—75	0.09	0.24	0.16	1.10	0.68	0.90	6.91	9.63	9.21	—	—	—	1.40	—	1.13	0.54	1.24	0.89
75—80	0.02	0.18	0.10	0.36	0.28	0.32	5.92	6.20	6.16	—	—	—	0.70	—	0.56	0.23	0.76	0.49
80—85	0.02	0.05	0.04	0.24	0.03	0.14	3.29	2.23	2.39	—	—	—	0.70	—	0.56	0.16	0.24	0.20
85—90	—	0.03	0.01	0.03	0.02	0.03	0.99	0.48	0.56	—	—	—	—	—	—	0.03	0.07	0.05
90—95	—	—	—	—	0.02	0.01	—	0.18	0.15	—	—	—	—	—	—	—	0.02	0.01
95—100	0.01	—	0.00	—	—	—	—	—	—	—	—	—	—	—	—	0.00	—	0.00
100—	—	—	—	—	—	—	—	—	—	—	—	—	—	—	—	—	—	—
Tuntematon Inconnu	0.42	0.37	0.39	0.37	0.35	0.36	0.66	0.90	0.86	—	5.13	2.98	67.13	38.24	61.58	0.91	0.49	0.71
Yhteensä	100	100	100	100	100	100	100	100	100	100	100	100	100	100	100	100	100	100

Paikkakunnalla syntyneen ja sisäänmuuttaneen väestön erilaisuudet. Alkuperäisesti käytettäessä niitä väenlaskutietoja, jotka koskevat väestön kokoonpanoa iän ja siviilisäädyn mukaan, ei tehty mitään erotusta kyseessäolevissa kaupungeissa syntyneitten ja muualla syntyneitten henkilöiden välillä. Katsoen niihin oleellisiin erilaisuuksiin, jotka mainitussa demograafisessa suhteessa tapaavat vallita paikkakunnalla syntyneen ja kasvaneen väestön sekä sisäänmuuttaneen väestön välillä, toimitettiin kuitenkin ensitietojen uusi valmistelu, jotta saataisiin selvitystä näihin eroavaisuuksiin. Siitä koituihin kustannuksiin ja ajanviivytykseen nähden ei puheena olevaa täydennystä kumminkaan voitu, ikävä kyllä, ulottaa muihin kaupunkeihin kuin Helsinkiin. Sen tuloksia ei ole otettu taululiitteisin, vaan tehtäköön niistä ainoastaan tässä lyhyesti selkoa.

Helsingissä joulukuun 5 päivänä 1900 olleesta koko todellisesta väestöstä oli:

	Miehiä.	Naisia.	Yhteensä.
Helsingissä syntyneitä . . .	14,370	15,664	30,034
muualla » . . .	29,193	33,990	63,183

Mitään oleellista erilaisuutta sukupuolten keskinäisessä lukuisuudessa siis ei ollut eri väestöainesten kesken. Helsingissä syntyneestä väestöstä oli miehenpuolia 478.5 ja vaimonpuolia 521.5 tuhatta kohti; paikkakunnalle muuttaneitten keskuudessa taas olivat vastaavat promille-luvut 462.0 ja 538.0.

Aivan erilaatuinen on sitä vastoin ikäryhmitys näissä kahdessa väestöluokassa. Kun väestö jaetaan iän mukaan 10-vuotisiin ryhmiin, saadaan seuraava ikäryhmitys, ilmaistuna sekin promille-luvuissa:

	Helsingissä syntyneitä.	Muualla syntyneitä.
0—10 vuotta . . .	13,666 = 455.0 ⁰ / ₁₀₀	2,822 = 44.7 ⁰ / ₁₀₀
10—20 » . . .	7,995 = 266.2 »	8,975 = 142.0 »
20—30 » . . .	3,915 = 130.4 »	20,343 = 322.0 »
30—40 » . . .	2,109 = 70.2 »	12,381 = 196.0 »
40—50 » . . .	1,093 = 36.4 »	8,754 = 138.6 »
50—60 » . . .	682 = 22.7 »	5,342 = 84.5 »
yli 60 » . . .	556 = 18.5 »	4,236 = 67.0 »
ikä tuntematon . . .	18 = 0.6 »	330 = 5.2 »

Sitä pyramiidintapaista ikärakennetta, joka on tyypillinen semmoisessa väestössä, jossa lisääntyminen ja vähentyminen pääasiallisesti riippuu syntymisistä ja kuolemantapauksista, ei, kuten jo on osotettu, ollut niitten neljän kaupungin kaupunkilaisväestössä, jotka kuuluivat vuoden 1900 väenlaskuun. Ne erikoisnumerot, jotka ylempänä mainitaan Helsingistä, näyttävätkin selvästi,

mitenkä sikäläinen säännötön ikäryhmitys on yksinomaan johtunut paikkakunnalle muuttaneesta väestöstä, jossa lasten määrä on vähäinen, mutta työvoimaisin ikäluokka vahvasti edustettuna.

Kun tämä vertaus ulotetaan kumpaiseenkin sukupuoleen erikseen, osoittaa se seuraavat tulokset:

Miehenpuolia.

	Helsingissä syntyneitä.	Muualla syntyneitä.
0—10 vuotta . .	6,874 = 478.4 ^o / ₁₀₀	1,372 = 47.0 ^o / ₁₀₀
10—20 » . .	3,970 = 276.3 »	3,806 = 130.4 »
20—30 » . .	1,827 = 127.1 »	10,586 = 362.6 »
30—40 » . .	925 = 64.4 »	5,797 = 198.6 »
40—50 » . .	418 = 29.1 »	3,876 = 132.8 »
50—60 » . .	212 = 14.7 »	2,149 = 73.6 »
yli 60 » . .	134 = 9.3 »	1,352 = 46.3 »
ikä tuntematon .	10 = 0.7 »	255 = 8.7 »

Vaimonpuolia.

	Helsingissä syntyneitä.	Muualla syntyneitä.
0—10 vuotta . .	6,792 = 433.6 ^o / ₁₀₀	1,450 = 42.7 ^o / ₁₀₀
10—20 » . .	4,025 = 257.0 »	5,169 = 152.1 »
20—30 » . .	2,088 = 133.3 »	9,757 = 287.1 »
30—40 » . .	1,184 = 75.6 »	6,584 = 193.7 »
40—50 » . .	675 = 43.1 »	4,878 = 143.5 »
50—60 » . .	470 = 30.0 »	3,193 = 93.9 »
yli 60 » . .	422 = 26.9 »	2,884 = 84.8 »
ikä tuntematon .	8 = 0.5 »	75 = 2.2 »

Ikäryhmitys näissä kahdessa eri väestöosastossa on siis kumpaankin sukupuoleen nähden melkein yhtäläinen, suurissa piirteissä otettuna. Kymmentä vuotta nuorempien lasten, sekä poikien että tyttöjen, suhteellinen lukumäärä oli kymmenen kertaa suurempi Helsingissä syntyneessä kuin sinne muuttaneessa väestössä. Myöskin seuraavassa kymmenvuotis-luokassa oli edellinen väestö vielä taatusti voitolla, ollen sen suuremmuus 145.9^o/₁₀₀ miehenpuolisiin ja 104.9^o/₁₀₀ vaimonpuolisiin nähden. Mutta seuraavissa kymmenvuotis-luokissa on suhde kokonaan muuttunut. Ikäluokassa 20—30 vuotta ovat muuttaneet miehisessä väestössä lähes kolme kertaa ja naispuolisessa enemmän kuin kaksi kertaa niin lukuisat kuin paikkakunnalla syntyneet. Likipitäen samanlainen on suhde myöskin ikäluokassa 30—40 vuotta. Kohottaessa ylemmäksi ikä-asteikossa kääntyy suhde yhä epäedullisemmäksi Helsingissä syntyneelle väestölle.

Että myöskin yleisen sivilisäätyryhmituksen puheenaolevissa kahdessa väestöaineksessa täytyy olla oleellisesti erilaatuisen, on luonnollinen seuraus niitten erilaisesta ikään perustuvasta kokoonpanosta. Sivilisäätyryhmitys oli itse asiassa seuraava:

Helsingissä syntynyt väestö.

	Miehenpuolia.	Vaimonpuolia.	Yhteensä.
Naimattomia	12,835 = 893.2 ‰	13,385 = 854.5 ‰	26,220 = 873.0 ‰
Naineita	1,421 = 98.9 »	1,701 = 108.6 »	3,122 = 103.9 »
Leskimiehiä ja -vaimoja	94 = 6.5 »	552 = 35.2 »	646 = 21.5 »
Eronneita	18 = 1.3 »	26 = 1.7 »	44 = 1.5 »
Tuntematonta sivilisäätyä	2 = 0.1 »	— = — »	2 = 0.1 »

Muulla syntynyt väestö.

	Miehenpuolia.	Vaimonpuolia.	Yhteensä.
Naimattomia	16,377 = 561.0 ‰	19,082 = 561.4 ‰	35,459 = 561.2 ‰
Naineita	11,820 = 404.9 »	11,172 = 328.7 »	22,992 = 363.9 »
Leskimiehiä ja -vaimoja	725 = 24.8 »	3,589 = 105.6 »	4,314 = 68.3 »
Eronneita	78 = 2.7 »	139 = 4.1 »	217 = 3.4 »
Tuntematonta sivilisäätyä	193 = 6.6 »	8 = 0.2 »	201 = 3.2 »

Naimattomien suhteellisen lukumäärän ollessa siis ulkopuolella Helsingiä syntyneessä, sinne muuttaneessa väestössä melkoista pienempi, kuin siellä lapsena syntyneen väestön vastaava lukumäärä, oli suhde aivan päinvastainen, mitä tulee naineitten, leskimiesten, leskivaimojen ja eronneitten suhteelliseen lukumäärään. Naineita miehiä ja leskimiehiä oli suhteellisesti neljä kertaa sekä naineita naisia ja leskivaimoja kolme kertaa lukuisammin paikkakunnalle muuttaneessa väestössä.

Esitetyt suhdeluvut tarkoittavat, kuten näkyy, puheenaolevaa kahta väestöryhmää kokonaisuudessaan. Ne eivät kumminkaan sovellu perustaksi sen kysymyksen selvittelylle, onko näissä väestöryhmissä olemassa todellista erilaisuutta aviollisuuden suhteen. Tämä asia saapi valaistuksensa ainoastaan siten, että verrataan toisiinsa eri ikäluokkien suhteellista sivilisäätyryhmitystä. Tässä suhteessa tulevat etupäässä huomioon 20 ja 60 vuoden välillä olevat iät ja esitetään sen vuoksi seuraavassa laskelma, joka osottaa kumpaankin sukupuoleen nähden eri sivilisäätyryhmien suhteellisen vahvuuden mainituissa ikäluokissa, erikseen kaupungissa syntyneeseen ja muilta paikkakunnilta muuttaneeseen väestöön nähden, ollen edellinen merkitty A:lla ja jälkimäinen B:llä.

Miehenpuolia.

	Naimat- tomia.		Naineita.		Leskiä.		Eronneita.		Tuntematonta sivillisäätyä.	
	A.	B.	A.	B.	A.	B.	A.	B.	A.	B.
20—25 vuotta	90.02	88.64	9.98	11.25	—	0.11	—	—	—	—
25—30 »	61.37	63.28	38.17	35.92	0.31	0.63	0.15	0.12	—	0.05
30—35 »	40.20	35.80	57.67	62.72	1.55	1.31	0.58	0.10	—	0.07
35—40 »	30.24	28.61	64.15	74.22	4.15	1.60	1.22	0.43	0.24	0.14
40—45 »	27.52	18.32	65.89	77.39	5.04	3.41	1.55	0.79	—	0.09
45—50 »	29.38	15.14	65.00	79.20	4.37	4.68	1.25	0.92	—	0.06
50—55 »	25.62	15.10	65.29	76.33	7.44	7.59	1.65	0.90	—	0.08
55—60 »	17.58	14.29	70.33	74.78	10.99	9.85	1.10	0.86	—	0.22

Vaimonpuolia.

	Naimat- tomia.		Naineita.		Leskiä.		Eronneita.		Tuntematonta sivillisäätyä.	
	A.	B.	A.	B.	A.	B.	A.	B.	A.	B.
20—25 vuotta	82.82	83.65	16.94	15.89	0.24	0.46	—	—	—	—
25—30 »	58.85	61.20	39.93	37.29	0.73	1.33	0.49	0.18	—	—
30—35 »	44.86	44.28	51.51	52.01	2.72	3.42	0.91	0.26	—	0.03
35—40 »	40.23	35.44	52.49	57.41	6.51	6.36	0.77	0.73	—	0.06
40—45 »	34.34	28.62	50.63	60.18	13.53	9.97	1.50	1.19	—	0.04
45—50 »	38.04	26.90	40.58	55.48	20.65	16.78	0.73	0.84	—	—
50—55 »	30.12	26.36	32.64	50.18	36.40	22.45	0.84	0.95	—	0.06
55—60 »	40.26	22.07	25.54	41.02	33.33	36.05	0.87	0.79	—	0.07

Esitetyt numerot osoittavat, että paikkakunnalle muuttaneessa väestössä on olemassa suurempi suhteellinen aviollisuus, kuin paikkakunnalla syntyneessä, ja pitää tämä paikkansa niin miesten kuin naistenkin suhteen. Kolmannesta tässä esitetyistä viisivuotis-luokista alkaen pysyvät paikkakunnalle muuttaneet tässä suhteessa ylivoimaisina, käyden tämä enemmisyys yhä vahvemmaksi kuta yleemmäksi viidenkymmenenluvun ikäluokkiin vertailua ulotetaan. Johtopäätös-ilmionä siihen voipi ehkä pitää sitä seikkaa, että miehet, jotka ovat lakanneet olemasta avioliitossa eivätkä ole menneet uuteen, s. o. lesket ja eronneet, olivat suhteellisesti harvempilukuiset muuttaneessa, kuin paikkakunnalla lapsena syntyneessä väestössä. Naisia koskevat numerot eivät puheenaolevassa suhteessa osota mitään selvää läpikäyvää erilaisuutta.

Paikkakunnalle muuttaneen väestön suurempi aviollisuus käypi vielä selvemmin ilmi, jos otetaan huomioon, että juuri tähän väestön osaan kuuluu joukko henkilöitä, jotka tavallisesti ammattinsa tai toimensa takia ovat estetyt menemästä avioliittoon, kuten esim. sotaväen miehistö. Jos vertaus toimitettaisiin eri ammattiryhmissä, tulisi ilmeisesti paikkakunnalle muuttaneen väestön suurempi aviollisuus osottautumaan vieläkin jyrkemmin.

Tässä näytetty demograafisesti tärkeä eroavaisuus kaupungissa syntyneen ja siihen muuttaneen väestön kesken on täydessä sopusoinnussa siihen erilaiseen aviollisuuteen, joka, kuten ennen on huomautettu, vallitsee toiselta puolen kaupunkilais-, toiselta maalaisväestön keskuudessa. Paikkakunnalle muuttaneethan ovat suuremmaksi osaksi entisiä maalaisia; he ovat vasta jonkun ajan, pitemmän tai lyhemmän, kuuluneet kaupunkilaisväestöön, ja on heissä sen vuoksi kaupunkilaiselämän erikoisuus vähemmän selvänä, kuin niissä väestöaineksissa, jotka ovat kasvaneet ja eläneet koko aikansa kaupunkiyhteiskunnassa.

Ne tiedot, jotka edellä on esitetty paikkakunnalle muuttaneen väestön ikä- ja sivilisäätyjaoituksesta, ilmaisevat täysin selvästi, miten voimakkaan ja nopean muutoksen alaisena pääkaupungin väestö on näitten ulkopäin tulvivien uusien väestöainesten vaikutuksesta.

Tässä käsiteltyjen Helsingissä ja muulla syntyneen väestön erilaisuuksien lähemmäksi valaisemiseksi esitetään seuraavat neljä yhteenvetotaulua, joissa on sekä absoluuttiset että suhteelliset numerot kunkin viisivuotislukan eri sivilisäätyryhmyksestä.

Helsinki.

Kaupungissa syntynyt väestö, jaettuna sukupuolen, iän ja siviilisäädyn mukaan. Absoluuttiset luvut.

Population de fait, née dans la ville, répartie par sexe, par âge et par état civil au 5 Décembre 1900. Nombres absolus.

1 Ikävuosi. Age.	2 3 4 Naimattomia. Non mariés.			5 6 7 Naineita. Mariés.			8 9 10 Leskimiehiä ja -vaimoja. Veufs et veuves.			11 12 13 Eronneita. Divorcés.			14 15 16 Tuntematon siviili- säätty. L'état civil inconnu.			17 18 19 Koko lukumäärä. Total.		
	Miehennaisia. Sexe masculin.	Vaimonnaisia. Sexe féminin.	Mol. sukup. Les deux sexes.	Miehennaisia. Sexe masculin.	Vaimonnaisia. Sexe féminin.	Mol. sukup. Les deux sexes.	Miehennaisia. Sexe masculin.	Vaimonnaisia. Sexe féminin.	Mol. sukup. Les deux sexes.	Miehennaisia. Sexe masculin.	Vaimonnaisia. Sexe féminin.	Mol. sukup. Les deux sexes.	Miehennaisia. Sexe masculin.	Vaimonnaisia. Sexe féminin.	Mol. sukup. Les deux sexes.	Miehennaisia. Sexe masculin.	Vaimonnaisia. Sexe féminin.	Mol. sukup. Les deux sexes.
0-5	3,906	3,812	7,718	—	—	—	—	—	—	—	—	—	—	—	3,906	3,812	7,718	
5-10	2,968	2,980	5,948	—	—	—	—	—	—	—	—	—	—	—	2,968	2,980	5,948	
10-15	2,307	2,249	4,556	—	—	—	—	—	—	—	—	—	—	—	2,307	2,249	4,556	
15-20	1,662	1,755	3,417	1	21	22	—	—	—	—	—	—	—	—	1,663	1,776	3,439	
20-25	1,055	1,051	2,106	117	215	332	—	3	3	—	—	—	—	—	1,172	1,269	2,441	
25-30	402	482	884	250	327	577	2	6	8	1	4	5	—	—	655	819	1,474	
30-35	207	297	504	297	341	638	8	18	26	3	6	9	—	—	515	662	1,177	
35-40	124	210	334	263	274	537	17	34	51	5	4	9	1	—	410	522	932	
40-45	71	137	208	170	202	372	13	54	67	4	6	10	—	—	258	399	657	
45-50	47	105	152	104	112	216	7	57	64	2	2	4	—	—	160	276	436	
50-55	31	72	103	79	78	157	9	87	96	2	2	4	—	—	121	239	360	
55-60	16	93	109	64	59	123	10	77	87	1	2	3	—	—	91	231	322	
60-65	19	52	71	45	41	86	11	65	76	—	—	—	—	—	75	158	233	
65-70	3	33	36	21	17	38	5	53	58	—	—	—	—	—	29	103	132	
70-75	5	31	36	5	9	14	5	46	51	—	—	—	1	—	16	86	102	
75-80	1	17	18	4	3	7	4	34	38	—	—	—	—	—	9	54	63	
80-85	—	3	3	1	—	1	2	11	13	—	—	—	—	—	3	14	17	
85-90	1	1	2	—	—	—	—	4	4	—	—	—	—	—	1	5	6	
90-95	—	—	—	—	—	—	—	1	1	—	—	—	—	—	—	1	1	1
95-100	—	—	—	—	—	—	—	—	—	—	—	—	—	—	—	—	—	—
100—	—	—	—	—	1	1	1	—	1	—	—	—	—	—	1	1	2	—
Tuntematon Inconnu	10	5	15	—	1	1	—	2	2	—	—	—	—	—	10	8	18	—
Yhteensä	12,835	13,385	26,220	1,421	1,701	3,122	94	552	646	18	26	44	2	—	2	14,370	15,664	30,034

Helsinki.

Kaupungissa syntynyt väestö, jaettuna sukupuolen, iän ja siviilisäädyn mukaan. Suhteelliset luvut.

Population de fait, née dans la ville, répartie par sexe, par âge et par état civil au 5 Décembre 1900. Nombre relatifs.

1 Ikävuosi. Age.	2 3 4 Naimattomia. Non mariés.			5 6 7 Naineita. Mariés.			8 9 10 Leskimiehiä ja -vaimoja. Veufs et veuves.			11 12 13 Eronneita. Divorcés.			14 15 16 Tuntematon siviili- säätty. L'état civil inconnu.			17 18 19 Koko lukumäärä. Total.		
	Sece masculin. Miehenpuolia.	Sece féminin. Vainonpuolia.	Mol. sukup. Les deux sexes.	Sece masculin. Miehenpuolia.	Sece féminin. Vainonpuolia.	Mol. sukup. Les deux sexes.	Sece masculin. Miehenpuolia.	Sece féminin. Vainonpuolia.	Mol. sukup. Les deux sexes.	Sece masculin. Miehenpuolia.	Sece féminin. Vainonpuolia.	Mol. sukup. Les deux sexes.	Sece masculin. Miehenpuolia.	Sece féminin. Vainonpuolia.	Mol. sukup. Les deux sexes.	Sece masculin. Miehenpuolia.	Sece féminin. Vainonpuolia.	Mol. sukup. Les deux sexes.
0—5	304.3	284.8	294.4	—	—	—	—	—	—	—	—	—	—	—	271.8	243.4	257.0	
5—10	231.2	222.6	226.8	—	—	—	—	—	—	—	—	—	—	—	206.6	190.2	198.0	
10—15	179.7	168.0	173.8	—	—	—	—	—	—	—	—	—	—	—	160.6	143.6	151.7	
15—20	129.5	131.1	130.3	0.7	12.3	7.0	—	—	—	—	—	—	—	—	115.7	113.4	114.5	
20—25	82.2	78.5	80.3	82.3	126.4	106.3	—	5.4	4.6	—	—	—	—	—	81.6	81.0	81.3	
25—30	31.3	36.0	33.7	175.9	192.2	184.8	21.3	10.9	12.4	55.6	153.9	113.8	—	—	45.6	52.3	49.1	
30—35	16.1	22.2	19.2	209.0	200.5	204.4	85.1	32.6	40.3	166.6	230.8	204.6	—	—	35.8	42.3	39.2	
35—40	9.7	15.7	12.7	185.1	161.1	172.0	180.3	61.6	78.9	277.8	153.8	204.6	500.0	—	500.0	28.5	33.3	31.0
40—45	5.5	10.2	7.9	119.6	118.7	119.2	138.3	97.8	103.7	222.2	230.8	227.2	—	—	18.0	25.5	21.9	
45—50	3.7	7.8	5.8	73.2	65.8	69.2	74.5	103.3	99.1	111.1	76.9	90.9	—	—	11.1	17.6	14.5	
50—55	2.4	5.4	3.9	55.6	45.9	50.3	95.7	157.6	148.6	111.1	76.9	90.9	—	—	8.4	15.2	12.0	
55—60	1.3	7.0	4.2	45.1	34.7	39.4	106.4	139.5	134.7	55.6	76.9	68.2	—	—	6.3	14.7	10.7	
60—65	1.5	3.9	2.7	31.7	24.1	27.6	117.0	117.8	117.6	—	—	—	—	—	5.2	10.1	7.7	
65—70	0.2	2.5	1.4	14.8	10.0	12.2	53.2	96.0	89.8	—	—	—	—	—	2.0	6.6	4.4	
70—75	0.4	2.3	1.4	3.5	5.3	4.5	53.2	83.3	78.9	—	—	—	500.0	—	500.0	1.1	5.5	3.4
75—80	0.1	1.3	0.7	2.8	1.8	2.2	42.6	61.6	58.8	—	—	—	—	—	0.6	3.4	2.1	
80—85	—	0.2	0.1	0.7	—	0.3	21.3	19.9	20.1	—	—	—	—	—	0.2	0.9	0.6	
85—90	0.1	0.1	0.1	—	—	—	—	7.3	6.2	—	—	—	—	—	0.1	0.3	0.2	
90—95	—	—	—	—	—	—	—	1.8	1.6	—	—	—	—	—	—	0.1	0.6	—
95—100	—	—	—	—	—	—	—	—	—	—	—	—	—	—	—	—	—	—
100—	—	—	—	—	0.6	0.3	10.6	—	1.6	—	—	—	—	—	0.1	0.1	0.1	
Tuntematon Inconnu	0.8	0.4	0.6	—	0.6	0.3	—	3.6	3.1	—	—	—	—	—	0.7	0.5	0.6	
Yhteensä	1,000	1,000	1,000	1,000	1,000	1,000	1,000	1,000	1,000	1,000	1,000	1,000	1,000	—	1,000	1,000	1,000	

Helsinki.

Kaupungin ulkopuolella syntynyt väestö, jaettuna sukupuolen, iän ja siviilisäädyn mukaan. Absoluuttiset luvut.

Population de fait, née hors de la ville, répartie par sexe, par âge et par état civil au 5 Décembre 1900. Nombres absolus.

1	2 3 4			5 6 7			8 9 10			11 12 13			14 15 16			17 18 19		
Ikävuosi. <i>Age.</i>	Naimattomia. <i>Non mariés.</i>			Naineita. <i>Mariés.</i>			Leskimiehiä ja -vaimoja. <i>Veufs et veuves.</i>			Eronneita. <i>Divorcés.</i>			Tuntematon siviili- säätty. <i>L'état civil inconnu.</i>			Koko lukumäärä. <i>Total.</i>		
	<i>Sece masculin.</i>	<i>Sece féminin.</i>	<i>Mol. sukup.</i>	<i>Sece masculin.</i>	<i>Sece féminin.</i>	<i>Mol. sukup.</i>	<i>Sece masculin.</i>	<i>Sece féminin.</i>	<i>Mol. sukup.</i>	<i>Sece masculin.</i>	<i>Sece féminin.</i>	<i>Mol. sukup.</i>	<i>Sece masculin.</i>	<i>Sece féminin.</i>	<i>Mol. sukup.</i>	<i>Sece masculin.</i>	<i>Sece féminin.</i>	<i>Mol. sukup.</i>
0—5	494	570	1,064	—	—	—	—	—	—	—	—	—	—	—	494	570	1,064	
5—10	878	880	1,758	—	—	—	—	—	—	—	—	—	—	—	878	880	1,758	
10—15	1,231	1,399	2,630	—	—	—	—	—	—	—	—	—	—	—	1,231	1,399	2,630	
15—20	2,568	3,703	6,271	7	64	71	—	3	3	—	—	—	—	—	2,575	3,770	6,345	
20—25	5,610	4,384	9,994	712	833	1,545	7	24	31	—	—	—	—	—	6,329	5,241	11,570	
25—30	2,694	2,764	5,458	1,529	1,684	3,213	27	60	87	5	8	13	2	—	4,257	4,516	8,773	
30—35	1,067	1,516	2,583	1,869	1,781	3,650	39	117	156	3	9	12	2	1	2,980	3,424	6,404	
35—40	665	1,120	1,785	2,091	1,814	3,905	45	201	246	12	23	35	4	2	2,817	3,160	5,977	
40—45	393	746	1,139	1,660	1,569	3,229	73	260	333	17	31	48	2	1	2,145	2,607	4,752	
45—50	262	611	873	1,371	1,260	2,631	81	381	462	16	19	35	1	—	1,781	2,271	4,002	
50—55	185	444	629	985	845	1,780	93	378	471	11	16	27	1	1	1,225	1,684	2,909	
55—60	132	333	465	691	619	1,310	91	544	635	8	12	20	2	1	924	1,509	2,433	
60—65	82	230	312	459	343	802	80	487	567	2	8	10	—	—	623	1,068	1,691	
65—70	35	132	167	257	202	459	66	400	466	1	7	8	1	1	360	742	1,102	
70—75	19	101	120	140	91	231	66	325	391	1	5	6	—	—	226	522	748	
75—80	17	59	76	49	31	80	29	249	278	—	1	1	—	—	95	340	435	
80—85	1	30	31	17	8	25	19	102	121	—	—	—	—	—	37	140	177	
85—90	1	11	12	1	2	3	5	38	43	—	—	—	—	—	7	51	58	
90—95	—	—	—	1	2	3	1	8	9	—	—	—	—	—	2	10	12	
95—100	—	4	4	1	1	2	—	4	4	—	—	—	—	1	1	10	11	
100—	1	1	2	—	—	—	—	—	—	—	—	—	—	—	1	1	2	
Tuntematon <i>Inconnu</i>	42	44	86	80	23	53	3	8	11	2	—	2	178	—	178	255	75	330
Yhteensä	16,377	19,082	35,459	11,820	11,172	22,992	725	3,589	4,314	78	139	217	193	8	201	29,193	33,990	63,183

Helsinki.

Kaupungin ulkopuolella syntynyt väestö, jaettuna sukupuolen, iän ja siviilisäädyn mukaan. Suhteelliset luvut.

Population de fait, née hors de la ville, répartie par sexe, par âge et par état civil au 5 Décembre 1900. Nombres relatifs.

1 Ikävuosi. Age.	2 Naimattomia. Non mariés.			5 Naineita. Mariés.			8 Leskimiehiä ja -vaimoja. Veufs et veuves.			11 Eronneita. Divorcés.			14 Tuntematon siviili- säätty. L'état civil inconnu.			17 Koko lukumäärä. Total.		
	3 Miehpuolia. Sexe masculin.	4 Vainonpuolia. Sexe féminin.	Mol. sukup. Les deux sexes.	Miehpuolia. Sexe masculin.	Vainonpuolia. Sexe féminin.	Mol. sukup. Les deux sexes.	Miehpuolia. Sexe masculin.	Vainonpuolia. Sexe féminin.	Mol. sukup. Les deux sexes.	Miehpuolia. Sexe masculin.	Vainonpuolia. Sexe féminin.	Mol. sukup. Les deux sexes.	Miehpuolia. Sexe masculin.	Vainonpuolia. Sexe féminin.	Mol. sukup. Les deux sexes.	Miehpuolia. Sexe masculin.	Vainonpuolia. Sexe féminin.	Mol. sukup. Les deux sexes.
0-5	30.2	29.9	30.0	—	—	—	—	—	—	—	—	—	—	—	16.9	16.8	16.8	
5-10	53.6	46.1	49.6	—	—	—	—	—	—	—	—	—	—	—	30.1	25.9	27.8	
10-15	75.2	73.3	74.2	—	—	—	—	—	—	—	—	—	—	—	42.2	41.2	41.6	
15-20	156.8	194.1	176.9	0.6	5.7	3.1	—	0.8	0.7	—	—	—	—	—	88.2	110.9	100.4	
20-25	342.5	229.7	281.9	60.2	74.6	67.2	9.7	6.7	7.2	—	—	—	—	—	216.8	154.2	183.1	
25-30	164.5	144.8	153.9	129.4	150.7	139.7	37.2	16.7	20.2	64.1	57.6	59.9	10.4	—	145.8	132.9	138.9	
30-35	65.1	79.4	72.9	158.1	159.4	158.8	53.8	32.6	36.2	38.5	64.7	55.3	10.3	125.0	14.9	102.1	100.7	101.4
35-40	40.6	58.7	50.3	176.9	162.4	169.8	62.1	56.0	57.0	153.9	165.5	161.3	20.7	250.0	29.9	96.5	93.0	94.8
40-45	24.0	39.1	32.1	140.4	140.4	140.4	100.7	72.4	77.2	218.0	223.0	221.2	10.4	125.0	14.9	73.5	76.7	75.2
45-50	16.0	32.0	24.6	116.9	112.8	114.4	111.7	106.2	107.1	205.1	136.7	161.3	5.2	—	5.0	59.3	66.8	63.3
50-55	11.3	23.3	17.7	79.1	75.6	77.4	128.3	105.3	109.2	141.0	115.1	124.4	5.2	125.0	9.9	42.0	49.5	46.1
55-60	8.0	17.4	13.1	58.5	55.4	57.0	125.5	151.6	147.2	102.8	86.3	92.2	10.3	125.0	14.9	31.7	44.4	38.5
60-65	5.0	12.1	8.8	38.8	30.7	34.9	110.4	135.7	131.4	25.8	57.5	46.1	—	—	—	21.3	31.4	26.8
65-70	2.1	6.9	4.7	21.7	18.1	20.0	91.0	111.5	108.0	12.8	50.4	36.9	5.2	125.0	9.9	12.3	21.8	17.5
70-75	1.2	5.3	3.4	11.9	8.1	10.1	91.0	90.6	90.6	12.8	36.0	27.6	—	—	—	7.7	15.4	11.8
75-80	1.0	3.1	2.1	4.2	2.8	3.5	40.0	69.4	64.4	—	7.2	4.6	—	—	—	3.3	10.0	6.9
80-85	0.1	1.6	0.9	1.4	0.7	1.1	26.2	28.4	28.0	—	—	—	—	—	—	1.3	4.1	2.8
85-90	0.1	0.6	0.3	0.1	0.2	0.1	6.9	10.6	10.0	—	—	—	—	—	—	0.2	1.5	0.9
90-95	—	—	—	0.1	0.2	0.1	1.4	2.2	2.1	—	—	—	—	—	—	0.1	0.3	0.2
95-100	—	0.2	0.1	0.1	0.1	0.1	—	1.1	0.9	—	—	—	—	125.0	5.0	0.0	0.3	0.2
100—	0.1	0.1	0.1	—	—	—	—	—	—	—	—	—	—	—	—	0.0	0.0	0.0
Tuntematon Inconnu	2.6	2.3	2.4	2.5	2.1	2.3	4.1	2.2	2.6	25.6	—	9.2	922.3	—	885.6	8.7	2.2	5.2
Yhteensä	1,000	1,000	1,000	1,000	1,000	1,000	1,000	1,000	1,000	1,000	1,000	1,000	1,000	1,000	1,000	1,000	1,000	1,000

4. Väestön jakaantuminen syntymäpaikan mukaan.

Edellä on jo huomautettu, mitenkä maan suurimpien kaupunkien todellinen väestö melkoiseksi osaksi on paikkakunnalle muuttaneita henkilöitä. Kaupungissa taikka sen ulkopuolella¹⁾ syntyneiden henkilöiden lukumäärä oli nimittäin eri kaupungeissa seuraava:

	Helsingissä:		Turussa:		Tampereella:		Viipurissa:	
	kaupun- gissa.	sen ulko- puolella.	kaupun- gissa.	sen ulko- puolella.	kaupun- gissa.	sen ulko- puolella.	kaupun- gissa.	sen ulko- puolella.
Miehenpuolia	14,394	29,169	6,601	13,024	6,061	10,892	5,100	13,624
Vaimonpuolia	15,709	33,945	7,878	14,417	6,517	15,308	5,674	12,410
Yhteensä	30,103	63,114	14,479	27,441	12,578	26,200	10,774	26,034

Prosenteissa sanottuna oli kaupungissa syntyneen väestön määrä vuoden 1900 ja aikaisemmissa väenlaskuissa seuraava:

	Helsingissä.	Turussa.	Tampereella.	Viipurissa.
1900	32.29 %	34.54 %	32.44 %	29.27 %
1890	30.99 »	38.44 »	37.10 »	31.71 »
1880	31.54 »	40.24 »	33.92 »	29.42 »
1870	30.23 »	39.94 »	—	31.35 »

Viime väenlaskussa oli, kuten esitetyt suhteelliset luvut osottavat, tässä kyseessä olevien eri väestöryhmien suhde melkein sama kussakin neljässä kaupungissa. Suhteellisesti vahvimmin oli kaupungissa syntynyt väestö edustettuna Turussa, jossa se oli hiukan kolmatta osaa suurempi, heikoimmin taas Viipurissa, jossa se meni alimmaksi mainitusta väestön osuudesta. Vertaus edellisistä väenlaskuista saatuihin tuloksiin osottaa, että kussakin kaupungissa ja sen ulkopuolella syntyneen väestön suhde vuosikymmenestä toiseen on muuttunut, ei kumminkaan kaikille kaupungeille yhdenmukaisella tavalla.

Edellä olevat numerot tarkoittavat, kuten sanottu, todellista väestöä, ja tämä eroaa, sen mukaan kuin jo ennen on lähemmin osotettu, melkoisessa määrässä kirkonkirjoihin merkitystä väestöstä. Ne tiedot, jotka kirkollinen kirjanpito antaa luonnollisesta väenkasvusta, s. o. syntyneiden suurempilukuisuudesta kuolleihin verraten, sekä asianomaisiin seurakuntiin siirtyneistä ja niistä pois muuttaneista, käsittävät kumminkin niin melkoista pää-osaa todellisesta väestöstä, että ne ansaitsevat tulla tässä esitetyiksi tämän väestön muutoksia valaisevina. Vuosikymmenellä 1891—1900, joka likipitään vastaa vuosien 1890 ja 1900 väenlaskujen välistä ajanjaksoa, oli:

¹⁾ Sanalla kaupunki tarkotetaan tässä kunkin eri kaupungin väenlasku-aluetta. — Ulkopuolella kaupunkia syntyneihin on viety kaikki henkilöt, joitten syntymäpaikkaa ei ole ilmoitettu.

Syntyneitä enemmän kuin kuolleita. Paikkakunnalle muuttaneita enemmän kuin poismuuttaneita.

	Miehenpuolia.	Vaimonpuolia.	Yhteensä.	Miehenpuolia.	Vaimonpuolia.	Yhteensä.
Helsingissä . . .	3,838	4,179	8,017	9,910	12,819	22,729
Turussa . . .	1,491	1,404	2,895	1,888	2,730	4,618
Tampereella . . .	2,265	2,236	4,501	4,841	6,709	11,550
Viipurissa . . .	746	863	1,609	1,501	2,005	3,506

Koko väenkasvuun olivat sen vuoksi puheenaolevat erilaiset lähteet antaneet seuraavat suhteelliset lisät:

Syntyneitä enemmän kuin kuolleita. Paikkakunnalle muuttaneita enemmän kuin poismuuttaneita.

	Miehenpuolia.	Vaimonpuolia.	Yhteensä.	Miehenpuolia.	Vaimonpuolia.	Yhteensä.
Helsingissä . . .	27.92	24.59	26.07	72.08	75.41	73.93
Turussa . . .	44.13	33.96	38.53	55.87	66.04	61.47
Tampereella . . .	31.87	25.00	28.04	68.13	75.00	71.96
Viipurissa . . .	33.20	30.09	31.46	66.80	69.91	68.54

Huomattava ei ole ainoastaan se eri vahvuus, jolla paikkakunnalle muutto, kuten esitetyt suhteelliset luvut osottavat, on lisännyt väenkasvua eri kaupungeissa, vaan myöskin se seikka, että, muita erilaisuuksia lukuun ottamatta, kussakin neljässä kaupungissa naispuolisten kasvu johtuu suuremmassa määrässä kuin miehenpuolisten paikkakunnalle muutosta ja vähemmin luonnollisesta väenkasvusta.

Tiedot väestön jakaantumisesta syntymäpaikan mukaan ovat taululiitteissä n:o VI ja viitataan mitä tämän asian yksityiskohtiin tulee näihin liitteisiin. Seuraavassa esitetään vain suhteellisissa luvuissa tehty katsaus niihin osuuksiin, mitkä eri paikkakunnat ja maat, läheisemmät tai etäisemmät, ovat antaneet siihen todelliseen väestöön, joka kussakin kaupungissa oli vuonna 1900, sekä samalla vastaavat tiedot edellisistä väenlaskuista.

Turun väestö jaettuna syntymäpaikan mukaan.

Population de fait d'Åbo répartie selon le lieu de naissance.

	1900.			Molemmat sukup.		
	Mp.	Vp.	M.s.p.	1890.	1880.	1870.
Kaupunki	336.36	353.35	345.40	384.36	402.36	399.38
Turun ja Porin lääni	464.87	482.57	474.28	428.83	361.13	375.23
Muut läänit	135.79	129.99	132.70	132.49	156.05	125.85
Niistä:						
Uudenmaan lääni	37.30	34.18	35.64	35.49	43.19	38.14
Hämeen "	41.22	39.38	40.24	38.71	43.19	29.81
Viipurin "	9.07	6.87	7.63	6.06	7.01	7.73
Mikkelin "	5.55	5.38	5.40	4.23	4.53	2.68
Kuopion "	8.61	5.79	7.11	4.86	4.75	2.83
Vaasan "	29.35	29.51	29.44	34.64	42.45	37.89
Oulun "	4.69	9.38	7.18	8.50	10.93	6.57
Ilmoittamaton paikkakunta Suomessa	1.22	2.29	1.79	4.86	4.61	1.06
Yhteensä Suomessa	938.24	968.20	954.17	950.34	924.15	901.32
Muut maat	58.04	26.95	41.51	49.80	56.30	98.07
Niistä:						
Venäjä ja Puola	34.45	7.00	19.85	25.54	20.25	73.21
Ruotsi ja Norja	15.08	15.83	15.48	19.99	29.26	21.02
Europan muut maat	7.75	3.36	5.42	4.07	6.79	3.84
Europan ulkopuolella olevat maat	0.76	0.76	0.76			
Ilmoittamaton paikkakunta	3.72	4.85	4.32	0.06	19.55	0.61
Yhteensä	1,000	1,000	1,000	1,000	1,000	1,000

Tampereen väestö jaettuna syntymäpaikan mukaan.

Population de fait de Tammerfors répartie selon le lieu de naissance.

	1900.			Mol. sukup.	
	Mp.	Vp.	M. s. p.	1890.	1880.
Kaupunki	357.52	296.60	324.36	371.04	339.20
Hämeen lääni	318.94	356.29	339.96	374.02	431.05
Muut läänit	299.95	327.32	315.36	233.61	209.53
Niistä:					
Uudenmaan lääni	36.68	31.02	33.47	25.06	21.53
Turun ja Porin »	131.89	144.28	138.87	115.46	116.95
Viipurin »	28.48	17.73	20.24	7.13	5.82
Mikkelin »	13.57	12.14	12.77	7.86	5.89
Kuopion »	13.70	15.62	16.97	8.20	6.76
Vaasan »	67.01	96.13	83.40	63.47	49.60
Oulun »	3.67	10.40	9.64	6.44	2.98
Ilmoittamaton paikkakunta Suomessa	2.89	3.53	3.25	7.32	4.58
Yhteensä Suomessa	979.30	985.74	982.93	965.99	984.36
Muut maat	18.58	12.61	15.21	14.01	14.69
Niistä:					
Venäjä ja Puola	6.31	4.22	5.13	5.32	4.51
Ruotsi ja Norja	6.49	5.09	5.70	5.61	5.96
Euroopan muut maat	5.49	3.02	4.10	3.08	4.23
Euroopan ulkopuolella olevat maat	0.29	0.28	0.28		
Ilmoittamaton paikkakunta	2.12	1.65	1.86	—	0.95
Yhteensä	1,000	1,000	1,000	1,000	1,000

Asian luonnon mukaista on, että paikkakunnalle muuttaneista on suurin osa lähinnä ympärillä olevasta seudusta ja siis siitä läänistä, jossa kaupunki sijaitsee. Mutta kuta enemmän kaupunki on kasvanut taloudellisessa ja viljelyksellisessä merkinnössä ja kuta enemmän maan muihin osiin vievät likeyhteydet ovat kehittyneet, sitä kauvemaksi ulottautuu sen vetovoimakin, sitä etäisemmistä seuduista se vetää itselleen uusia asukkaita. Tämä näkyy selvästi varsinkin mitä pääkaupunkiin tulee. Kun Uudenmaan lääni vuonna 1870 oli antanut 265.3 ‰ Helsingin väestöä, oli sen osuus vuonna 1900 ainoastaan 202.6 ‰. Sitä vastoin oli muista lääneistä siihen muuttaneiden suhteellinen lukumäärä samana aikana kasvanut 283.3 ‰:sta 388.1 ‰:een. Voimakkaasti edistyvässä Tampereen kaupungissa osottaa väestönkasvanto samaa kehityssuuntaa; sielläkin lisääntyi muista kuin Hämeen läänistä kaupunkiin muuttaneiden suhteellinen lukumäärä niin, että kun se vuonna 1880 oli 209.5 ‰, niin se vuonna 1900 oli 315.4 ‰. Sama koskee Viipuria vuosikymmenellä 1890—1900, jonka alussa Karjalanrata avasi uuden mukavan likeyhteyden maan itäisiin osiin. Turku on sitä vastoin poikkeuksena siten, että paikkakunnalle muuttaneiden lukumäärä sielläkin oli kyllä suhteellisesti kasvanut, mutta että oma lääni siellä enemmän kuin muut oli vaikuttanut väestön lisääntymiseen.

Huomattavana puolena »suurkaupunkiemme« kehityksessä on, että kotimainen väestöaines ilmeisesti käy niissä yhä vahvemaksi, jossa suhteessa ainoastaan Tampere on heikosti huomattavana poikkeuksena. Suomessa ja maamme ulkopuolella syntyneitten lukumäärän vertaaminen antaa nimittäin näistä erilaisista väestöryhmistä seuraavat suhdeluvut:

Suomessa syntyneitä:

	1880.	1890.	1900.
Helsingissä	875.1 ‰ ₀₀	913.6 ‰ ₀₀	917.0 ‰ ₀₀
Turussa	924.2 »	950.3 »	954.2 »
Tampereella	984.4 »	986.0 »	982.9 »
Viipurissa	749.1 »	802.6 »	848.8 »

Suomen ulkopuolella syntyneitä:

	1880.	1890.	1900.
Helsingissä	124.2 ‰ ₀₀	86.3 ‰ ₀₀	80.6 ‰ ₀₀
Turussa	56.3 »	49.6 »	41.5 »
Tampereella	14.7 »	14.0 »	15.2 »
Viipurissa	250.5 »	197.2 »	148.0 »

Varsinkin on tärkein ulkomaisista väestöaineksista eli venäläinen, mennyt verrattain taaksepäin. Suhteellisesti lukuisin Venäjällä syntynyt väestö oli Viipurissa ja sen jälkeen Helsingissä, riippuen tämä seikka etupäässä näihin kaupunkiin sijoitetusta venäläisestä sotaväestä.

5. Väestön jakaantuminen kielen mukaan.

Väestön kokoonpano kielellisessä suhteessa on tietoja kerätty jokaisessa tähän asti toimitetussa todellisessa väenlaskussa. Vuosien 1870, 1880 ja 1890 väenlaskuissa saadut tiedot ovat koskeneet »äidinkieltä«, jolla on tarkotettu sitä pääkieltä, jota kyseessäolevat henkilöt tavallisimmin taikka sujuvimmin käyttävät jokapäiväisessä elämässä. Siinä ohjeessa, joka seurasi henkilökortteja, äidinkieli sen vuoksi oli määritelty »sivistys-, rippikoulu- tai jokapäiväiseksi puhekieleksi« ja sitä paitsi oli, papiston kymmenvuotis- taulujen suhteen määrätyn kaavan mukaisesti, tehty se lisäys, että »epäilyksenalaisissa tapauksissa kristinuskonopetuskielen tulee olla määräävänä«.

Vuoden 1900 väenlaskussa oli henkilökortissa ainoastaan kysymys »kieli« ja selitettiin sillä tarkotettavan sitä kieltä, »jota paraiten puhuu«. Mutta samalla tehtiin lisäkysymys, jonka tarkoituksena oli saada selville, missä määrässä kaksikielisyyttä on ilmennyt, s. o. samat henkilöt puhuneet kumpaakin kotimaista kieltä, toista pääkielenään ja toista ainakin auttavasti. Se selvitys, jonka väenlasku viimeainitussa kohden on antanut, on siis laatuaan uusi lisä maan suurimpien kaupunkikuntien kieliolojen valaisemiseksi.

Ainesten valmistelussa on pidetty sääntönä, että se kieli, joka henkilökortille on merkitty ensiksi, on ollut asianomaisen henkilön pääkieli. Tämän edellytyksen huomioon ottaen siis kaikki ne henkilöt, joitten kohdalle on merkitty ainoastaan suomi tai suomi ja ruotsi sekä päinvastoin ruotsi tai ruotsi ja suomi, vastaisivat sitä henkilöluokkaa, jonka äidinkieleksi edellisissä väenlaskuissa on ilmoitettu suomi tai toiselta puolen ruotsi. Tähän edellytykseen nojautuvat myöskin ne vertailut, jotka seuraavassa esitetään eri kieliryhmien määrästä vuonna 1900 ja sitä ennen.

Vuoden 1900 väenlaskussa seuraavat henkilöluvut todellista väestöä edustivat eri kieliä:

	Helsingissä.	Turussa.	Tampereella.	Viipurissa.	Yhteensä.
Suomea . . .	47,280	29,301	36,187	27,084	139,852
Ruotsia . . .	39,593	11,471	2,179	3,198	56,441
Venäjä . . .	4,399	695	115	5,378	10,587
Saksaa . . .	709	165	138	419	1,431
Muita kieliä .	1,016	183	78	639	1,916
Ilmottamatonta	220	105	81	90	496
Yhteensä	93,217	41,920	38,778	36,808	210,723

Eri kieliryhmien suhteellisen voiman valaisemiseksi esitetään alempana niitten suhteelliset luvut. Eri kieliä puhuvien henkilöitten lukumäärä oli, lausuttuna tuhatta kohti koko väestöstä, seuraava:

	Helsingissä.	Turussa.	Tampereella.	Viipurissa.	Yhteensä.
Suomea	507.2	699.0	933.2	735.8	663.7
Ruotsia	424.7	273.6	56.2	86.9	267.8
Venäjää	47.2	16.6	3.0	146.1	50.2
Saksaa	7.6	3.9	3.5	11.4	6.8
Muita kieliä	10.9	4.4	2.0	17.4	9.1
Ilmottamatonta	2.4	2.5	2.1	2.4	2.4
Yhteensä	1,000	1,000	1,000	1,000	1,000

Kaikissa näissä kaupungeissa oli siis suomenkielinen aines ylivoimainen, ollen tämä ylivoimaisuus suurin Tampereella, pienin pääkaupungissa. Ruotsinkieli oli suhteellisesti vahvimmin edustettuna Helsingissä ja päinvastoin heikoimmin Tampereella. Viimemainittu kaupunki edusti kielellisessä suhteessa suurinta yhtenäisyyttä, kun ainoastaan 66.8 ‰ ei puhunut paikkakunnan pääkieltä. Suurin oli kielten kirjavuus Viipurissa, missä ruotsinkieli oli melkoisesti jälellä venäjältä sekä missä kokonaista 174.9 ‰ väestöstä puhui viimeainittua ynnä saksaa tai muita vieraita kieliä.

Mitenkä kielisuhteet ovat kehittyneet maan neljässä suurimmassa kaupungissa sinä nopean kasvun ja vaurastumisen aikana, joka tuli niitten osaksi äsken päättyneen vuosisadan kolmena viimeisenä vuosikymmenenä, näkyy tähän asti toimitettujen todellisten väenlaskujen tulosten vertailusta; niiden henkilöiden lukumäärät, joiden kielestä ei ole tietoa, on jätetty vertailusta pois.

Helsingissä on eri kieliryhmiin vuosina 1870—1900 kuulunut seuraavat lukumäärät henkilöitä ja ovat ne siis vaihdelleet seuraavalla tavalla:

	Henkilöluku.				Lisäys tai vähennys.		
	1870.	1880.	1890.	1900.	1870—1880.	1880—1890.	1890—1900.
Suomi	8,308	14,672	29,787	47,280	6,364	15,115	17,493
Ruotsi	18,323	22,549	29,860	39,593	4,226	7,311	9,733
Venäjä	3,878	4,169	3,656	4,399	291	— 513	743
Saksa	562	726	818	709	164	92	— 109
Muut kielet	1,042	1,026	1,389	1,016	— 16	363	— 373

Pääkaupungin suomenkielinen väestöaines on, kuten näkyy, koko ajanjakson ollut melkoista nopeammassa kasvussa kuin muut kieliryhmät. Ollen vuonna 1870 vähemmistönä, joka oli ainoastaan 25.9 ‰ väestön kokonaissummasta, olivat kaupungin suomenkieliset asukkaat vuonna 1900 saavuttaneet kieltämättömän ylivoiman, ollen heidän lukumääränsä hiukan suurempi kuin kaikkien muiden kieliaineksien yhteensä. \square Kasvuprosentti oli:

	Vuosina 1870—1900.	Vuosina 1890—1900.
Suomea puhuvissa	469.1 %	58.7 %
Ruotsia »	116.1 »	32.6 »
Venättä »	13.4 »	20.3 »
Saksaa »	26.2 »	— 13.3 »

Muita kieliä puhuvien luokassa oli tapahtunut suhteellinen taantuminen, ollen se koko ajanjaksolta 2.5 ja vuosilta 1890—1900 26.8 %.

Helsingin todellisen väestön prosentteissa laskettu jakaantuminen kielen mukaan oli kunakin vuosista 1870, 1880, 1890 ja 1900 seuraava:

	1870.	1880.	1890.	1900.
Suomea puhuvia	25.9	33.9	45.5	50.8
Ruotsia »	57.0	52.1	45.6	42.6
Venättä »	12.1	9.6	5.6	4.7
Saksaa »	1.8	1.7	1.2	0.8
Muita kieliä.	3.2	2.7	2.1	1.1

Turussa käsittivät samat kieliryhmät seuraavat henkilö-määrät sekä osottivat seuraavia muutoksia vuosina 1870—1900:

	Henkilöluku.				Lisäys tai vähennys.		
	1870.	1880.	1890.	1900.	1870—1880.	1880—1890.	1890—1900.
Suomi	9,594	12,157	19,898	29,301	2,563	7,741	9,403
Ruotsi	8,566	9,510	10,685	11,471	944	1,175	786
Venäjä	1,285	889	670	695	— 396	— 219	25
Saksa	79	107	142	165	28	35	23
Muut kielet	114	304	274	183	190	— 30	— 91

Turussakin on, kuten edellä olevat numerot näyttävät, kaupungin väestön lisääntyminen samalla ilmeisesti jouduttanut sen suomalaistumista. Ruotsalaisen kieliryhmän lisääntyessä ajanjaksona 1870—1900 33.9 % sekä niitten harvalukuisten henkilöryhmien, jotka puhuivat saksaa tai muita kieliä, 108.9 ja 60.5 %, oli nimittäin suomenkielisen väestön kasvua osottava numero kokonaisuudessaan 205.4 %. Venättä puhuvien lukumäärä kärsi huomattavan kovan vähennyksen, ollen se 590 henkilöä eli 45.9 % vuoden 1870 luvusta.

Kun huomioon otetaan ainoastaan vuosikymmen 1890—1900, nähdään suhteellisen kasvun olleen:

Suomea puhuvissa	47.3 %
Ruotsia »	7.4 »
Venättä »	3.7 »
Saksaa »	16.2 »

Muita kieliä puhuvien suhteen sitä vastoin tapahtui 36.5 %:n suhteellinen vähennys.

Väestön suhteellinen jakaantuminen kielen mukaan oli eri väenlaskuissa seuraava:

	1870.	1880.	1890.	1900.
Suomea puhuvia	48.5	52.9	62.7	70.1
Ruotsia »	43.2	41.4	33.8	27.4
Venättä »	6.5	3.9	2.1	1.7
Saksaa »	0.4	0.5	0.5	0.4
Muita kieliä.	1.4	1.3	0.9	0.4

Tampereella tapahtui todellinen väenlasku ensimmäisen kerran vuonna 1880. Katsaus kaupungin kielioloihin käsittää sentähden ainoastaan ajanjakson 1880—1900. Tässä kaupungissa, jossa on niin poikkeuksellisen lukuisa työväestö, on suomenkielellä aina ollut niin kieltämätön ylivoima, että muissa kieliryhmissä tapahtuneet vaihtelut eivät ole pysyneet mainittavassa määrässä vaikuttamaan kaupungin kielelliseen yhtenäisyyteen sen erittäin nopean kasvun aikana joka sen osaksi on tullut.

Väenlaskuissa 1880, 1890 ja 1900 olivat eri kieliryhmien suuruus ja väliaikoina tapahtuneet muutokset seuraavat:

	Henkilöluku.			Lisäys tai vähennys.	
	1880.	1890.	1900.	1880—1890.	1890—1900.
Suomi	12,574	18,910	36,187	6,336	17,277
Ruotsi	1,021	1,404	2,179	388	775
Venäjä	24	60	115	36	55
Saksa	74	72	138	— 2	66
Muut kielet	57	37	78	— 20	41

Kasvuprosentit ovat ajanjaksona 1880—1900 olleet suomea puhuvissa 187.8 ja ruotsia puhuvissa 113.4 %. Kolmessa muussa, vähäpätöisessä ryhmässä oli kasvu: venättä puhuvissa 379.2 %, saksaa puhuvissa 86.5 % ja muita kieliä puhuvissa 36.8 %.

Mitä erityisesti viime vuosikymmeneen tulee, ovat sen aikana kasvuprosentit olleet:

Suomea puhuvissa	91.4 %
Ruotsia »	55.2 »
Venättä »	92.0 »
Saksaa »	91.7 »
Muita kieliä	110.8 »

Väestön suhteellinen jakaantuminen kielen mukaan on mainitusta syystä pysynyt Tampereella pääasiassa muuttumatta vuosisadan kahtena viimeisenä vuosikymmenenä. Se oli nimittäin seuraava:

	1880.	1890.	1900.
Suomea puhuvia	91.3	92.4	93.5
Ruotsia »	7.4	6.8	5.6
Venättä »	0.2	0.3	0.3
Saksaa »	0.5	0.3	0.4
Muita kieliä	0.6	0.2	0.2

Myöskin *Viipurissa* on kielellinen hajanaisuus, joka vanhoista ajoista asti on ollut paikkakunnalle ominainen, viime vuosisadan loppupuolella, samaan aikaan kuin kaupungille koitti voimakkaan taloudellisen edistyksen aika, alkanut väistyä suuremman yhtenäisyyden tieltä, suomea puhuva väestö kun on erittäin nopeasti lisääntynyt. Tämä näkyy seuraavista todellisten väenlaskujen tuloksista:

	Henkilöluku.				Lisäys tai vähennys.		
	1870.	1880.	1890.	1900.	1870—1880.	1880—1890.	1890—1900.
Suomi . . .	6,845	7,437	12,501	27,084	592	5,064	14,583
Ruotsi . . .	2,261	2,240	2,548	3,198	— 21	308	650
Venäjä . . .	3,257	3,881	3,774	5,378	624	— 107	1,604
Saksa . . .	610	520	520	419	— 90	—	— 101
Muut kielet	440	590	1,003	639	150	413	— 364

Suhteellisissa luvuissa ilmaistuna, oli koko ajanjaksolta 1870—1900 suomea puhuvien lisäys 295.7 % ja sen jälkeen suurin venettä puhuvien eli 65.1 %. »Muita kieliä« puhuvien lukumäärä kasvoi 45.2 ja ruotsia puhuvien 41.4 %. Aikaisemmin verrattain melkoinen saksalainen kieliryhmä osottaa sitä vastoin suoranaista vähennystä 31.3 %.

Vuosikymmen 1890—1900 tuotti suhteellista lisäystä 116.6 % suomenkieliselle, 42.5 % venäläiselle ja 25.5 % ruotsia puhuvalle väestöainekselle. Vähennys oli saksaa puhuvissa 19.4 % ja muita kieliä puhuvissa 36.3 %.

Eri kieliryhmien keskinäisen vahvuuden eri väenlaskujen aikana valaisivat seuraavat prosenttiluvut:

	1870.	1880.	1890.	1900.
Suomea puhuvia	50.8	50.7	61.5	73.8
Ruotsia »	16.8	15.3	12.5	8.7
Venättä »	24.2	26.5	18.6	14.6
Saksaa »	4.5	3.5	2.5	1.1
Muita kieliä	3.7	4.0	4.9	1.8

Siitä voimakkaasta kasvusta, jota maan suurimmat kaupungit yhdeksänentoista vuosisadan lopussa voivat osottaa, on niitten, kuten esitetyistä luvuista näkyy, kiittäminen etupäässä melkoista suomenkielisen väestön paikkakunnallemuuttoa. Huomautettakoon tässä, että niiden väestösuhteiden muutoksiin ovat suoranaan ja syvältä vaikuttaneet ne uudet liikeyhteydet, joita vastaperustetut rautatiet ovat niille luoneet.

Seikka, joka väestön kielioloissa ehdottomasti vetää huomiota puoleensa, on se erilainen suhde, jossa eri sukupuolet ovat toisiinsa eri kieliryhmissä. Että niissä naispuolisten ylipäänsä täytyy olla lukuisamman, on selvää jo senkin tähden, että kaikissa tässä puheenaolevissa kaupungeissa, poikkeuksena ainoastaan Viipuri, naispuolinen väestö on melkoisesti miehenpuolista lukuisampi. 1,000 miestä kohti oli näet, kuten jo on mainittu, Turussa 1,136, Helsingissä 1,140 ja Tampereella 1,287 naista. Viipurissa sitä vastoin oli vastaava suhdeluku ainoastaan 966.

Kun kaikkien neljän kaupungin väestö otetaan yhtenä kokonaisuutena, huomataan kussakin kieliryhmässä miesten ja naisten lukumäärän sekä naisten lukumäärän 1,000 miestä kohti olleen:

	Miehiä.	Naisia.	Naisia 1,000 miestä kohti.
Suomea puhuvissa	64,653	75,199	1,163
Ruotsia »	24,143	32,298	1,338
Venättä »	7,567	3,020	399
Saksaa »	726	705	971
Muita kieliä	1,427	489	343

Sukupuoelten numerollinen vahvuus oli siis parhaassa tasapainossa saksalaisessa kieliryhmässä, jota vastoin venättä ja muita kieliä puhuvien miehenpuolisten vankka suurempilukuisuus viittaa siihen seikkaan, että näihin kieliryhmiin suurimmaksi osaksi kuuluu paikkakunnalle majoitettu, ei vakinaisesti asuva sotaväki sekä matkustajat. Kotimaisiin kieliin nähden on huomattavaa, että miehenpuoliset ruotsinkielisessä väestössä ovat melkoista heikommin edustettuina kuin suomenkielisessä.

Eri kaupungeissa olivat vaimonpuolisten suhteelliset numerot seuraavat:

	Helsingissä.	Turussa.	Tampereella.	Viipurissa.
Suomea puhuvissa	1,149	1,079	1,291	1,122
Ruotsia »	1,308	1,458	1,321	1,311
Venättä »	386	180	983	435
Saksaa »	969	587	917	1,205
Muita kieliä	464	578	696	119

Kuten jo aikaisemmin on mainittu, on vuoden 1900 väenlaskussa ensimmäinen kerta otettu valaistavaksi, missä määrin kumpaakin kotimaista kieltä puhutaan rinnakkain. Kaksikielisiä oli tässä mielessä yhteensä kaikissa kaupungeissa 49,972 henkilöä, niistä miehenpuolia 21,854 ja vaimonpuolia 28,118. Koko väestön suhteen oli kyseessäoleva ryhmä 22.1 % miehenpuolia, 25.1 % vaimonpuolia, ollen yleinen keskimäärä kummastakin sukupuolesta 23.7 %, eli siis likipitään neljäsosa väestön kokonaissummasta. Jos kyseessäolevan vertauksen tahtoisi tehdä vielä täsmällisemmäksi, olisi laskeminen rajoitettava ainoastaan niihin henkilöihin, jotka äidinkielenkseen ovat ilmoittaneet jommankumman kotimaisen kielen. Täten verrattaessa tulisivat kaksikielisten prosenttiluvut nousemaan siten, että olisivat miehistä 24.6, naisista 26.2 ja kummastakin sukupuolesta 24.2.

Se laajempi kielitaito, joka kaksikielisyydessä ilmenee, on paljoka enemmän levinnyt niiden henkilöiden keskuudessa, joitten äidin- eli pääkielenä on ruotsi, kuin niiden, joilla on suomi tässä asemassa. Kaksikielisten lukumäärä oli nimittäin:

	Miehenpuolia.	Vaimonpuolia.	Yhteensä.
ruotsinkielisessä ryhmässä	12,092 = 50.1 %	14,273 = 44.2 %	26,365 = 46.7 %
suomenkielisessä »	9,762 = 15.1 »	13,845 = 18.4 »	23,607 = 16.9 »

Tässä puheenaoleva kaksikielisyyden on eniten levinnyt Helsingissä, jossa sitä edusti 32.9 % koko väestöstä, ja sen jälkeen Turussa, missä sama prosenttiluku oli 26.4 %. Viipurissa ja Tampereella oli kaksikielisten suhteellinen lukumäärä vain 12.5 edellisessä ja 9.3 % jälkimäisessä kaupungissa.

Edellä on jo osotettu, että ruotsinkielinen väestöaines toisen kotimaisen kielen taidollaan suhteellisesti melkoista suuremmissa määrässä kuin suomenkielinen maan suurimmissa kaupunkikunnissa välittää näitten ryhmien keskinäistä yhtenäisyyttä. Eri kaupungeissa näyttäytyi kyseessäoleva suhde seuraavalla tavalla. Kaksikielisten henkilöiden lukumäärä oli:

	Ruotsinkielisessä ryhmässä.		
	Miehenpuolia.	Vaimonpuolia.	Molemmat sukupuolet.
Helsingissä . . .	7,890 = 46.0 %	8,779 = 39.1 %	16,669 = 42.1 %
Turussa	2,543 = 54.5 »	3,394 = 49.9 »	5,937 = 51.8 »
Tampereella . . .	615 = 65.5 »	826 = 66.6 »	1,441 = 66.1 »
Viipurissa	1,044 = 75.4 »	1,274 = 70.2 »	2,318 = 72.5 »

	Suomenkielisessä ryhmässä.		
	Miehenpuolia.	Vaimonpuolia.	Molemmat sukupuolet.
Helsingissä	5,821 = 26.5 %	8,193 = 32.4 %	14,014 = 29.6 %
Turussa	1,967 = 14.0 »	3,182 = 20.9 »	5,149 = 17.6 »
Tampereella	920 = 5.8 »	1,233 = 6.1 »	2,153 = 6.0 »
Viipurissa	1,054 = 8.3 »	1,237 = 8.6 »	2,291 = 8.5 »

Esitettyt luvut näyttävät osottavan sitä seikkaa, että kuta vahvempana toinen kieliryhmä esiintyy jossakin kaupungissa, sitä suuremmassa määrässä joutuu harvempilukuinen ryhmä hankkimaan enemmistön kielen taitoa. Niinpä on ruotsia puhuvan väestön suomenkielen taito vähimmin levinnyt pääkaupungissa, mutta paljoa enemmän Tampereella ja Viipurissa. Täysin sopusuhteisesti tämän kanssa ovat suomea puhuvat vähimmin hankkineet itselleen toisen kotimaisen kielen taitoa paikkakunnilla, missä tämä kieli on heikosti edustettuna, mutta sitä enemmän siellä, missä ruotsia puhuvat ovat väestön suurempana osana. Valaisevina ovat tässä kohden kielisuhteet toiselta puolen Helsingissä, toiselta esim. Tampereella.

Asian luonnon mukaista on, että toisen kotimaisen kielen taitoa enimmäkseen ei hankita lapsuudessa, vaan vasta kypsyneemmällä iällä.

Kun eräitä kielitaitoa koskevia tietoja on annettu 15 vuotta nuoremmista ja sitä vanhemmista henkilöistä, esitettäköön mainitun seikan valaismiseksi seuraavat suhteelliset luvut niiden henkilöiden lukumääristä, jotka näissä eri ikäryhmissä puhuivat maan kumpaakin kieltä. »Kaksikielisten« lukumäärä 100 henkilöä kohti oli kummassakin kieli- ja ikäryhmässä:

	15 v. nuoremmat henkilöt.			15 v. vanhemmat henkilöt.		
	Miehenp.	Vaimonp.	Mol.sukup.	Miehenp.	Vaimonp.	Mol.sukup.
Ruotsinkielisiä	28.4	29.2	28.8	59.5	48.7	53.1
Suomenkielisiä	7.8	9.1	8.5	18.4	22.0	20.4

Eri kieliryhmien vahvuus vastamainituissa kahdessa ikäluokassa kumpaakin sukupuolta käy ilmi seuraavista tauluista, jotka koskevat osaksi kaikkia tässä kyseessäolevia neljää kaupunkia, osaksi kutakin kaupunkia erikseen.

Väestö jaettuna kielen perusteella Joulukuun 5 p:nä 1900.

Population répartie selon la langue parlée le 5 Décembre 1900. Nombres absolus.

Kieli. <i>Langue parlée.</i>	15 v. nuoremmat. <i>Enfants au-dessous de 15 ans.</i>				15 v. vanhemmat. <i>Âgés de 15 ans et au-dessus.</i>				Koko lukumäärä. <i>Total.</i>			
	Miehenpuolia. <i>Sexe masculin.</i>	Vaimonpuolia. <i>Sexe féminin.</i>	Les deux sexes	Mol. sukup.	Miehenpuolia. <i>Sexe masculin.</i>	Miehenpuolia. <i>Sexe féminin.</i>	Les deux sexes	Mol. sukup.	Miehenpuolia. <i>Sexe masculin.</i>	Vaimonpuolia. <i>Sexe féminin.</i>	Les deux sexes	Mol. sukup.
Helsinki.												
Ainoastaan ruotsia . . .	4,024	3,973	7,997	5,239	9,688	14,927	9,263	13,661	22,924			
Ainoastaan suomea . . .	4,916	4,923	9,839	11,267	12,160	23,427	16,183	17,083	33,266			
Ruotsia par. kuin suomea	1,173	1,198	2,371	6,717	7,581	14,298	7,890	8,779	16,669			
Suomea par. kuin ruotsia	1,106	1,285	2,391	4,715	6,908	11,623	5,821	8,193	14,014			
Venättä	426	391	817	2,747	835	3,582	3,173	1,226	4,399			
Saksaa	39	45	84	321	304	625	360	349	709			
Muita kieliä	83	58	141	611	264	875	694	322	1,016			
Tuntematonta kieltä . .	20	17	37	159	24	183	179	41	220			
Yhteensä	11,787	11,890	23,677	31,776	37,764	69,540	43,563	49,654	93,217			
Turku.												
Ainoastaan ruotsia . . .	925	1,004	1,929	1,199	2,406	3,605	2,124	3,410	5,534			
Ainoastaan suomea . . .	4,404	4,191	8,595	7,723	7,834	15,557	12,127	12,025	24,152			
Ruotsia par. kuin suomea	550	534	1,084	1,993	2,860	4,853	2,543	3,394	5,937			
Suomea par. kuin ruotsia	251	347	598	1,716	2,835	4,551	1,967	3,182	5,149			
Venättä	42	32	74	547	74	621	589	106	695			
Saksaa	8	11	19	96	50	146	104	61	165			
Muita kieliä	12	19	31	104	48	152	116	67	183			
Tuntematonta kieltä . .	7	—	7	48	50	98	55	50	105			
Yhteensä	6,199	6,138	12,337	13,426	16,157	29,583	19,625	22,295	41,920			
Tampere.												
Ainoastaan ruotsia . . .	150	137	287	174	277	451	324	414	738			
Ainoastaan suomea . . .	5,544	5,770	11,314	9,330	13,390	22,720	14,874	19,160	34,034			
Ruotsia par. kuin suomea	144	176	320	471	650	1,121	615	826	1,441			
Suomea par. kuin ruotsia	111	130	241	809	1,103	1,912	920	1,333	2,153			
Venättä	18	18	36	40	39	79	58	57	115			
Saksaa	11	21	32	61	45	106	72	66	138			
Muita kieliä	9	8	17	37	24	61	46	32	78			
Tuntematonta kieltä . .	10	8	18	34	29	63	44	37	81			
Yhteensä	5,997	6,268	12,265	10,956	15,557	26,513	16,953	21,825	38,778			
Viipuri.												
Ainoastaan ruotsia . . .	140	160	300	200	380	580	340	540	880			
Ainoastaan suomea . . .	3,862	4,027	7,889	7,845	9,059	16,904	11,707	13,086	24,793			
Ruotsia par. kuin suomea	221	262	483	823	1,012	1,835	1,044	1,274	2,318			
Suomea par. kuin ruotsia	119	138	257	935	1,099	2,034	1,054	1,237	2,291			
Venättä	539	491	1,030	3,208	1,140	4,348	3,747	1,631	5,378			
Saksaa	20	38	58	170	191	361	190	229	419			
Muita kieliä	22	15	37	549	53	602	571	68	639			
Tuntematonta kieltä . .	—	4	4	71	15	86	71	19	90			
Yhteensä	4,923	5,135	10,058	13,801	12,949	26,750	18,724	18,084	36,808			

6. Väestön jakaantuminen sivistysasteen mukaan.

Kussakin tähän asti toimitetussa todellisessa väenlaskussa on myöskin kysymys väestön sivistysasteesta otettu huomioon. Tästä seikasta vaaditut tiedot ovat kuitenkin rajoittuneet selon ottamiseen siitä, onko henkilöillä ollut luku- ja kirjoitustaito taikka ainoastaan luku-, mutta ei kirjoitustaitoa taikka vihdoin eivätkö ole olleet luku- eikä kirjoitustaitoisia. Selvittely on siis tarkottanut ainoastaan sivistyksen alkeita. Täydellisempään sivistysmäärän valaisemiseen, mikäli se on ilmennyt eri koulujen oppijaksojen ja tutkintojen suorittamisessa y. m., ei väenlaskuissa ole pyritty.

Vuosien 1870, 1880 ja 1890 väenlaskujen selonteissa erotettiin väestö sivistysasteen suhteen 10 vuotta nuorempiin ja 10 vuotta vanhempiin henkilöihin, mikä ikäraja siis oli sama, jota noudatettiin papiston annettavien väkilukutaulujen suhteen. Tässä julkaisussa on sitä vastoin kaksi ryhmitystä; vanha ikäraja 10 vuotta on säilytetty, jotta jossakin määrin saataisiin verrannollisuutta aikaisempien väenlaskujen tietoihin, mutta samalla on otettu käytäntöön 15 vuoden ikäraja siitä syystä, että se on myöskin vuoden 1900 vuosikymmentauluissa ja todellisuudessa asiallisesti sopivampi, koskapa koko suuri määrä lapsia saa alkeissivistyksensä vasta kymmenen vuotta täytettyään.

Vuoden 1900 väenlaskun tulos osottaa, että 15 vuotta täyttänyt väestö sivistysasteen mukaan jakaantui seuraavalla tavalla, suhteellisissa luvuissa lausuttuna:

	Luku- ja kirjoitus- taitoisia.	Lukutaitoisia.	Ei luku-, eikä kirjoitustaitoisia.	Tuntematon sivi- tysaste.
Helsingissä	85.0	13.0	1.7	0.3
Turussa	78.5	20.8	0.6	0.1
Tampereella	78.0	21.4	0.3	0.3
Viipurissa	78.9	16.1	4.4	0.6
Keskimäärä	81.5	16.5	1.7	0.3

Koko väestöön nähden huomataan vastaavan suhteellisen sivistysryhmityksen sekä vuoden 1900 että edellisissä väenlaskuissa olleen seuraavan:

Population répartition selon le degré de l'instruction.

	Luku- ja kirjoitus- taitoisia.				Lukutaitoisia.				Ei luku-, eikä kir- joitustaitoisia.				Tuntematon sivi- tysaste.			
	1870.	1880.	1890.	1900.	1870.	1880.	1890.	1900.	1870.	1880.	1890.	1900.	1870.	1880.	1890.	1900.
Helsingissä	49.4	56.8	66.4	74.6	31.3	26.5	17.6	10.3	19.3	16.7	16.0	14.8	—	(0.04)	(0.04)	0.3
Turussa . .	44.1	48.8	58.8	69.1	38.0	34.8	24.9	16.0	17.9	14.5	16.0	14.9	—	1.9	0.3	(0.05)
Tampereella	—	38.1	52.0	66.4	—	43.0	29.5	15.8	—	18.9	18.1	17.6	—	—	0.4	0.2
Viipurissa .	38.1	51.9	62.6	69.0	35.1	24.8	18.9	12.9	26.8	22.5	18.4	17.6	—	0.8	0.1	0.5

Luvut osottavat siis koko tässä puheenaolevalla ajanjaksolla kaikissa kaupungeissa nopeasti edistyvää yleisen alkeissivistysmäärän nousemista. Ilmeisesti on tämä kehitys tuntuvassa määrässä luettava pakollisen kansakouluopetuksen ansioksi, jota opetusta kaupungeissa tarjotaan kasvavalle polvelle. Se verrattain yleisempi alkeissivistys, joka on ikäluokissa 10—15 vanhempiin ikäryhmiin verraten, näyttäytyy todeksi, kun verrataan toiselta puolen 10 vuotta ja toiselta puolen 15 vuotta vanhempien henkilöiden suhdelukuja. Kaikissa kaupungeissa ovat nimittäin ensiksimmäitun henkilöluokan luku- ja kirjoitustaitoisten suhteelliset luvut jonkun verran korkeammat kuin jälkimäisen henkilöluokan: Helsingissä 86.1 % edellisessä ja 85.0 jälkimäisessä, Turussa 80.5 % ja 78.5, Tampereella 79.9 % ja 78.0 sekä Viipurissa 80.5 % ja 78.9. Tämä korotus on tietysti yksinomaan luettava sen vaikutuksen ansioksi, jonka juuri 10 vuotta vanhemmat, mutta 15 vuotta nuoremmat ikäluokat ovat tehneet koko sen väestön lukuihin, johon ne on luettu.

Tiedot sivistysasteesta ovat yhdistettyinä tietoihin väestön jakaantumisesta kielen ja uskontunnustuksen mukaan.

Kun kaikkien tässä kyseessäolevien neljän kaupungin 15 vuotta vanhempi väestö otetaan yhtenä kokonaisuutena, osottautuvat sivistysolot eri kieliryhmissä muodostuneen seuraavalla toisistaan osaksi paljon eroavalla tavalla:

	Luku- ja kirjoitus- taitoisia.	Lukutaitoisia.	Ei lukutaitoisia.	Tuntematon sivistysaste.
Suomea puhuvissa . . .	75.4	23.8	0.6	0.2
Ruotsia » . . .	86.6	12.6	0.7	0.1
Suomea par. kuin ruotsia	90.0	9.8	0.2	0.0
Ruotsia par. kuin suomea	93.1	6.7	0.2	0.0
Venettä	78.4	3.8	17.6	0.2
Saksaa	96.9	0.6	2.2	0.3
Muita kieliä	72.0	6.0	21.5	0.5
Tuntematonta kieltä . .	10.2	20.0	0.5	69.3

Sivistyssuhteet ovat, kuten näkyy, tuntuvasti erilaiset eri kieliryhmissä. Korkeimpana on harvalukuinen saksalainen kieliryhmä, johon suurimmaksi osaksi kuuluu ylempään sivistyksen saaneita henkilöitä. Sen jälkeen tulevat ne henkilöt, jotka taitavat kumpaakin kotimaista kieltä. Niissäkin tuntuu ruotsia puhuvien ylempi sivistyskanta jossakin määrin huomattavana, mutta vielä selvemmin se esiintyy verrattaessa yksinomaan suomea tai ruotsia puhuvia toisiinsa. Viimemainituissa oli luku- ja kirjoitus-taitoisten suhteellinen lukumäärä 11.2 % suurempi kuin ainoastaan suomea puhuvissa. Melkoista alempana ovat yleisessä sivistyksessä venettä ja muita kieliä puhuvain ryhmät. Heidän joukossaan esiintyy myöskin verrattain lukuisammin lukutaidottomia täysi-

ikäisessä väestössä. Kun lukutaidottomien lukumäärä suomea puhuvassa väestössä oli ainoastaan 0.6 % ja ruotsia puhuvassa 0.7 %, oli samainen lukumäärä venäjää puhuvassa väestössä 17.6 % ja »muita kieliä« puhuvassa aina 21.5 %.

Huomattava on kuitenkin se seikka, että kirjoitustaitoisuus venäjää puhuvissa on verrattain yleisesti levinnyt, kun heidän keskuudessaan ainoastaan luku-, mutta ei kirjoitustaitoisten lukumäärä on melkoista pienempi kuin suomalaisessa ja ruotsalaisessa väestössä. Tämän seikan selityksenä on esitetty, että melkoinen osa venäjää puhuvasta väestöstä toimii kauppialalla, joka ammatti vaatii kirjoitustaitoa. Todenmukaisemmalta näyttää kumminkin, että yhtenä pääsyyinä mainittuun suhteeseen on se, että tähän kuuluvia tietoja osalta venäläistä väestöä vuoden 1900, niinkuin oli laita vuoden 1890 väenlaskussa, ei ole annettu tarpeeksi tarkasti.

Yksityiskohtaisen kuvan eri kieliryhmien sivistyssuhteista kussakin kaupungissa tarjoavat seuraavat taulut, joiden promilleluvut ovat lasketut sekä 10 että 15 vuoden ikäjaon mukaan.

Helsinki.

	10 v. nuoremmat.	10 v. vanhemmat.	15 v. nuoremmat.	15 v. vanhemmat.	Koko lukumäärä.
<i>Luku- ja kirjoitustaitoisia</i>	212.5	861.2	442.9	850.1	746.5
Niistä: Suomea puhuvia	161.1	805.5	336.2	792.1	657.3
Ruotsia »	196.2	870.3	392.8	856.3	694.6
Suomea par. kuin ruotsia	469.5	906.4	770.4	896.9	875.3
Ruotsia par. kuin suomea	424.1	931.9	720.4	927.0	897.6
Venettä	233.6	792.5	473.7	779.7	722.9
Saksaa	120.7	984.7	381.0	985.6	914.0
Muita kieliä	129.0	767.1	326.3	770.3	708.7
Tuntematonta kieltä . . .	138.9	81.5	135.1	82.0	90.9
<i>Lukutaitoisia</i>	28.5	119.4	25.5	129.8	103.3
Niistä: Suomea puhuvia	26.1	184.0	28.0	197.9	147.7
Ruotsia »	27.1	120.8	23.9	135.2	96.4
Suomea par. kuin ruotsia	47.0	90.1	25.5	99.6	87.0
Ruotsia par. kuin suomea	41.7	65.6	23.6	70.6	63.9
Venettä	21.9	36.1	15.9	38.5	34.3
Saksaa	—	9.2	—	9.6	8.4
Muita kieliä	21.5	55.3	56.7	51.4	52.2
Tuntematonta kieltä . . .	—	76.1	—	76.5	63.6
<i>Ei lukutaitoisia</i>	757.3	16.5	531.2	17.0	147.6
Niistä: Suomea puhuvia	812.1	9.4	635.0	8.9	194.0
Ruotsia »	775.4	8.1	582.3	7.6	208.1
Suomea par. kuin ruotsia	480.5	2.8	201.6	3.0	36.9
Ruotsia par. kuin suomea	531.5	2.2	254.7	2.0	38.0
Venettä	742.7	169.3	508.0	179.8	240.3
Saksaa	879.3	4.6	619.0	3.2	76.2
Muita kieliä	849.5	173.3	617.0	173.7	235.2
Tuntematonta kieltä . . .	861.1	5.4	864.9	—	145.5
<i>Tuntematonta sivistysastetta</i>	1.2	2.9	1.1	3.1	2.6
Niistä: Suomea puhuvia	0.7	1.1	0.8	1.1	1.0
Ruotsia »	1.3	0.8	1.0	0.9	0.9
Suomea par. kuin ruotsia	3.0	0.7	2.5	0.5	0.8
Ruotsia par. kuin suomea	2.7	0.3	1.3	0.4	0.5
Venettä	1.8	2.1	2.4	2.0	2.0
Saksaa	—	1.5	—	1.6	1.4
Muita kieliä	—	4.3	—	4.6	3.9
Tuntematonta kieltä . . .	—	837.0	—	841.5	700.0

Turku.

	10 v. nuorimmat.	10 v. vanhemmat.	15 v. nuorimmat.	15 v. vanhemmat.	Koko lukumäärä.
<i>Luku- ja kirjoitustaitoisia</i>	245.9	804.5	462.9	785.6	690.6
Niistä: Suomea puhuvia	229.4	726.9	425.2	695.1	599.0
Ruotsia »	202.6	894.3	375.3	884.9	707.3
Suomea par. kuin ruotsia	496.0	871.8	782.6	862.7	853.4
Ruotsia par. kuin suomea	482.4	934.2	762.9	927.5	897.4
Venättä	213.1	854.9	337.9	853.5	798.6
Saksaa	133.3	993.3	315.8	993.1	915.1
Muita kieliä	38.5	732.5	129.0	736.8	633.9
Tuntematonta kieltä	—	237.6	428.6	214.3	228.6
<i>Lukutaitoisia</i>	49.4	188.3	44.4	208.9	160.0
Niistä: Suomea puhuvia	55.6	267.2	53.5	300.8	212.8
Ruotsia »	28.7	100.0	23.9	111.2	80.8
Suomea par. kuin ruotsia	39.7	127.2	21.7	136.2	122.9
Ruotsia par. kuin suomea	47.6	64.2	24.0	71.5	62.8
Venättä	16.4	48.9	27.0	48.3	46.0
Saksaa	—	—	—	—	—
Muita kieliä	—	108.3	—	111.9	92.9
Tuntematonta kieltä	—	653.5	—	673.5	628.6
<i>Ei lukutaitoisia</i>	704.6	6.6	492.4	5.6	148.9
Niistä: Suomea puhuvia	714.9	5.5	521.1	3.7	187.9
Ruotsia »	768.7	5.2	600.3	3.6	211.6
Suomea par. kuin ruotsia	464.3	1.0	195.7	1.1	23.7
Ruotsia par. kuin suomea	470.0	1.3	212.2	0.8	39.4
Venättä	770.5	96.2	635.1	98.2	155.4
Saksaa	866.7	6.7	684.2	6.9	84.9
Muita kieliä	961.5	159.2	871.0	151.3	273.2
Tuntematonta kieltä	1,000.0	19.8	571.4	20.4	57.1
<i>Tuntematonta sivistysastetta</i>	0.1	0.6	0.3	0.6	0.5
Niistä: Suomea puhuvia	0.1	0.4	0.2	0.4	0.3
Ruotsia »	—	0.5	0.5	0.3	0.3
Suomea par. kuin ruotsia	—	—	—	—	—
Ruotsia par. kuin suomea	—	0.3	0.9	0.2	0.4
Venättä	—	—	—	—	—
Saksaa	—	—	—	—	—
Muita kieliä	—	—	—	—	—
Tuntematonta kieltä	—	89.1	—	91.8	85.7

Tampere.

	10 v. nuoremmat.	10 v. vanhemmat.	15 v. nuoremmat.	15 v. vanhemmat.	Koko lukumäärä.
<i>Luku- ja kirjoitustaitoisia</i>	198.1	799.8	414.0	779.8	664.1
Niistä: Suomea puhuvia	193.3	777.0	405.8	753.9	638.2
Ruotsia »	161.3	953.1	271.8	951.2	687.0
Suomea par. kuin ruotsia	280.7	950.0	659.8	946.7	914.5
Ruotsia par. kuin suomea	427.8	964.3	678.1	959.9	897.3
Venettä	193.5	821.4	277.8	822.8	652.2
Saksaa	200.0	973.4	375.0	971.7	833.3
Muita kieliä	142.9	984.4	294.1	983.6	833.3
Tuntematonta kieltä	76.9	132.4	333.3	63.5	123.5
<i>Lukutaitoisia</i>	36.1	193.7	36.8	214.4	158.2
Niistä: Suomea puhuvia	36.8	218.0	38.3	242.9	174.9
Ruotsia »	20.2	42.9	20.9	44.4	35.2
Suomea par. kuin ruotsia	35.1	49.0	16.6	52.3	48.3
Ruotsia par. kuin suomea	33.3	35.7	18.8	40.1	35.4
Venettä	32.3	12.0	27.8	12.7	17.4
Saksaa	40.0	—	31.2	—	7.3
Muita kieliä	—	—	—	—	—
Tuntematonta kieltä	—	14.7	—	15.9	12.3
<i>Ei lukutaitoisia</i>	765.1	4.5	548.5	3.0	175.8
Niistä: Suomea puhuvia	769.3	4.4	555.2	2.6	186.3
Ruotsia »	818.5	2.0	707.3	2.2	276.4
Suomea par. kuin ruotsia	675.4	1.0	319.5	1.0	36.7
Ruotsia par. kuin suomea	538.9	—	303.1	—	67.3
Venettä	774.2	166.6	694.4	164.5	330.4
Saksaa	760.0	26.6	593.8	28.3	159.4
Muita kieliä	857.1	15.6	705.9	16.4	166.7
Tuntematonta kieltä	923.1	—	666.7	—	148.2
<i>Tuntematonta sivistysastetta</i>	0.7	2.5	0.7	2.8	2.1
Niistä: Suomea puhuvia	0.6	0.6	0.7	0.6	0.6
Ruotsia »	—	2.0	—	2.2	1.4
Suomea par. kuin ruotsia	8.8	—	4.1	—	0.5
Ruotsia par. kuin suomea	—	—	—	—	—
Venettä	—	—	—	—	—
Saksaa	—	—	—	—	—
Muita kieliä	—	—	—	—	—
Tuntematonta kieltä	—	852.9	—	920.6	716.0

Viipuri.

	10 v. nuorenmat.	10 v. vanhemmat.	15 v. nuorenmat.	15 v. vanhemmat.	Koko lukumäärä.
<i>Luku- ja kirjoitustaitoisia</i>	191.3	805.2	427.5	788.7	690.0
Niistä: Suomea puhuvia	179.8	777.7	406.5	755.8	644.7
Ruotsia »	117.4	931.8	223.3	927.6	687.5
Suomea par. kuin ruotsia	371.7	958.7	723.7	955.7	929.7
Ruotsia par. kuin suomea	369.7	958.2	625.2	954.8	886.1
Venettä	218.9	791.6	483.5	776.7	720.5
Saksaa	257.1	934.9	551.7	930.7	878.3
Muita kieliä	33.3	619.0	189.2	616.3	591.5
Tuntematonta kieltä	—	57.5	250.0	46.5	55.6
<i>Lukutaitoisia</i>	48.3	147.3	43.3	160.6	128.7
Niistä: Suomea puhuvia	55.7	207.1	52.2	230.0	173.4
Ruotsia »	15.2	50.3	13.4	53.4	39.8
Suomea par. kuin ruotsia	35.4	40.9	15.6	43.8	40.6
Ruotsia par. kuin suomea	24.7	39.8	14.5	44.1	38.0
Venettä	15.0	34.6	10.7	37.3	32.2
Saksaa	—	2.6	—	2.8	2.4
Muita kieliä	66.7	67.3	81.1	66.5	67.3
Tuntematonta kieltä	—	57.5	—	58.1	55.6
<i>Ei lukutaitoisia</i>	759.4	41.9	528.1	44.5	176.6
Niistä: Suomea puhuvia	764.1	11.6	540.6	10.3	179.0
Ruotsia »	867.4	6.5	763.3	6.9	264.8
Suomea par. kuin ruotsia	592.9	0.4	260.7	0.5	29.7
Ruotsia par. kuin suomea	602.1	2.0	358.2	1.1	75.5
Venettä	766.1	172.1	505.8	184.2	245.8
Saksaa	742.9	54.7	448.3	58.2	112.2
Muita kieliä	900.0	307.1	729.7	310.6	334.9
Tuntematonta kieltä	1,000.0	—	750.0	—	33.3
<i>Tuntematonta sivistysastetta</i>	0.5	5.6	0.6	6.3	4.7
Niistä: Suomea puhuvia	0.4	3.6	0.7	3.9	2.9
Ruotsia »	—	11.4	—	12.1	7.9
Suomea par. kuin ruotsia	—	—	—	—	—
Ruotsia par. kuin suomea	3.5	—	2.1	—	0.4
Venettä	—	1.7	—	1.8	1.5
Saksaa	—	7.8	—	8.3	7.1
Muita kieliä	—	6.8	—	6.6	6.3
Tuntematonta kieltä	—	885.0	—	895.4	855.5

Population au-dessus de 10 ans répartie selon le degré de l'instruction et la langue parlée 1880—1900.

	Luku- ja kirjoitustaitoisia. <i>Sachant lire et écrire.</i>					Lukutaitoisia. <i>Sachant lire seulement.</i>					Ei lukutaitoisia. <i>Ne sachant ni lire ni écrire.</i>					Tuntematonta sivistys- astetta. <i>Dégré d'instruction inconnu.</i>				
	Suomea.	Ruotsia.	Venettä ¹⁾	Saksaa.	Muita kieliä.	Suomea.	Ruotsia.	Venettä ¹⁾	Saksaa.	Muita kieliä.	Suomea.	Ruotsia.	Venettä.	Saksaa.	Muita kieliä.	Suomea.	Ruotsia.	Venettä.	Saksaa.	Muita kieliä.
Helsinki.																				
1880 . . .	54.14	73.05	62.98	94.24	48.06	45.23	26.35	8.54	2.88	20.84	0.63	0.60	28.48	2.88	31.10	—	—	—	—	—
1890 . . .	70.85	88.84	84.93	95.83	62.72	28.37	15.60	—	1.48	6.51	0.78	0.58	15.07	2.69	30.77	—	—	—	—	—
1900 . . .	88.95	89.96	79.25	98.47	76.71	15.23	9.44	3.61	0.92	5.53	0.72	0.53	16.93	0.46	17.33	0.10	0.05	0.21	0.15	0.43
Turku.																				
1880 . . .	40.98	77.95	63.20	94.32	70.82	58.49	21.88	8.23	1.14	23.35	0.53	0.17	28.57	4.54	5.83	—	—	—	—	—
1890 . . .	58.79	85.79	79.48	96.03	70.82	39.73	13.32	—	3.18	4.29	1.00	0.43	20.20	0.79	24.89	0.39	0.46	0.32	—	—
1900 . . .	75.80	91.72	85.49	99.33	73.25	23.72	7.94	4.89	—	10.83	0.45	0.30	9.62	0.67	15.92	0.05	0.04	—	—	—
Tampere.																				
1880 . . .	43.23	83.20	76.19	93.10	75.56	56.37	16.69	14.20	5.17	13.33	0.40	0.11	9.52	1.73	11.11	—	—	—	—	—
1890 . . .	60.79	88.51	87.50	96.92	87.88	38.43	10.60	12.50	1.54	12.12	0.34	0.16	—	1.54	—	0.44	0.73	—	—	—
1900 . . .	78.97	96.11	82.14	97.35	98.44	20.56	3.77	1.19	—	—	0.41	0.06	16.67	2.65	1.56	0.06	0.06	—	—	—
Viipuri.																				
1880 . . .	50.70	87.43	59.66	90.20	39.20	48.01	12.26	8.13	7.73	10.71	1.29	0.31	32.21	1.95	50.09	—	—	—	—	—
1890 . . .	64.59	92.57	80.00	98.35	63.60	33.63	7.06	5.55	1.65	11.98	1.68	0.23	14.30	—	24.42	0.10	0.14	0.15	—	—
1900 . . .	79.60	95.21	79.16	93.44	61.90	19.03	4.23	3.46	0.26	6.73	1.05	0.30	17.21	5.47	30.71	0.32	0.26	0.17	0.78	0.66

¹⁾ Muist. Kaikki Helsingin ja Turun lukutaitoiset venäjää puhuvat ovat vuonna 1890 viety luku- ja kirjoitustaitoisten luokkaan.

Niiden edistysten valaisemiseksi, jotka alkeissivistys eri kieliryhmissä on tehnyt viime vuosisadan lopussa maan neljässä suurimmassa kaupungissa, esitetään alempana seuraavat tiedot, joissa vuoden 1880 sarakkeen on laskettu myöskin 10 vuotta nuoremmat luku- ja kirjoitustaitoiset lapset.

Melkoiset ja suurissa piirteissä ottaen pysyväiset erilaisuudet ovat ole-
massa myöskin eri uskontunnustusten välillä. Huomauttaen, että se muistutus,
joka edellä on tehty venäjää puhuvien tiedonannoista, koskee myöskin kreikka-
lais-katolilaisista annettuja tietoja, annetaan seuraavat suhteelliset tiedot eri-
laisten uskontojen tunnustajain eri ryhmien sivistyssuhteista vuoden 1900
väenlaskun aikana. Taulussa on kunkin ryhmän koko henkilöluvun ohella
myöskin erikoisnumerot 15 vuotta nuoremmista ja vanhemmista henkilöistä.

	15 v. nuo- remmat.	15 v. van- hemmat.	Yhteensä.
<i>Luku- ja kirjoitustaitoisia:</i>			
Luterilaisia	438.8	819.2	711.9
Muita protestantteja	438.4	931.4	797.9
Kreikkalais-katolilaisia	433.5	799.0	721.1
Roomalais-katolilaisia	329.7	676.9	626.5
Juutalaisia	460.3	681.6	615.2
Muita	277.8	628.9	564.1
Tuntematonta uskontunnustusta	111.1	112.5	112.5
<i>Lukutaitoisia:</i>			
Luterilaisia	35.9	174.8	135.7
Muita protestantteja	23.1	65.7	54.2
Kreikkalais-katolilaisia	12.5	42.1	35.8
Roomalais-katolilaisia	54.9	67.2	65.4
Juutalaisia	41.3	76.2	65.7
Muita	83.3	25.2	35.9
Tuntematonta uskontunnustusta	55.6	168.8	163.8
<i>Ei lukutaitoisia:</i>			
Luterilaisia	524.5	4.8	151.4
Muita protestantteja	530.8	—	143.7
Kreikkalais-katolilaisia	552.8	157.3	241.8
Roomalais-katolilaisia	615.4	254.0	306.5
Juutalaisia	498.4	238.1	316.2
Muita	638.9	320.7	379.5
Tuntematonta uskontunnustusta	833.3	—	36.7
<i>Tuntematonta sivistysastetta:</i>			
Luterilaisia	0.8	1.2	1.0
Muita protestantteja	7.7	2.9	4.2
Kreikkalais-katolilaisia	1.2	1.6	1.5
Roomalais-katolilaisia	—	1.9	1.6
Juutalaisia	—	4.1	2.9
Muita	—	25.2	20.5
Tuntematonta uskontunnustusta	—	718.7	687.0

7. Väestön jakautuminen uskontunnustuksen mukaan.

Sitä yhtenäisyyttä, joka uskontunnustukseen nähden yleensä vallitsee maan väestössä, ei tavata yhtä suurena isompien kaupunkien todellisessa väestössä. Koko kirkonkirjoissa olevassa väestössä oli vuoden 1900 lopussa

	Kaupungeissa.	Maalla.	Yhteensä.
Luterilaisia	97.50 %	98.24 %	98.14 %
Muita protestantteja	0.22 »	0.10 »	0.12 »
Kreikkalais-katolilaisia	2.06 »	1.66 »	1.71 »
Roomalais-katolilaisia	0.22 »	—	0.03 »

Maan neljän suurimman kaupungin todellisessa väestössä oli sitä vastoin muidenkin uskontojen tunnustajia, kuin ne, jotka ovat edustettuina maan kirkonkirjoissa olevassa väestössä. Mainittakoon niistä reformeerattu uskontunnustus, anglikaaninen, juutalainen, mohammettilainen y. m. Sitä paitsi ovat tunnustuksenmukaiset vähemmistöt kyseessäolevassa kaupunkiväestössä vahvemmin edustetut luterilaisiin verrattuna, kuin väestössä ylipäänsä. Kyseessäolevan neljän kaupungin yhteenlaskettu väestö jakautui joulukuun 5 päivänä 1900 eri uskontunnustusten mukaan kuten seuraavat luvut osottavat; vertauksen vuoksi liitetään vastaavat luvut vuodelta 1890.

	1900.		1890.	
	Henkilöä.	%	Henkilöä.	%
Luterilaisia	195,649	92.85	126,717	91.80
Muita protestantteja	480	0.23	107	0.08
Kreikkalais-katolilaisia	11,687	5.55	8,631	6.25
Roomalais-katolilaisia	1,253	0.59	1,391	1.01
Mooseksen uskolaisia	1,050	0.50	1,095	0.79
Muiden uskontojen tunnustajia	195	0.09	55	0.04
Tuntematonta uskontunnustusta	409	0.19	41	0.03

Luvut osottavat, että luterilainen uskonto on jonkun verran voittanut alaa tässä puheena olleessa kaupunkilaisväestössä, kun taas kreikkalais-katolilainen suhteellisesti sekä roomalais-katolilainen ja juutalainen sekä absoluuttisesti että suhteellisesti ovat heikontuneet.

Yksityiskohdissaan tarkemmin näkyy eri uskontunnustusten leveneminen kussakin näistä neljästä kaupungista vuoden 1900 todellista väenlaskua toimittaessa seuraavista suhteellisista luvuista.

Population répartie selon le culte au 5 Décembre 1900.

Uskontunnustus. <i>Cultes.</i>	Helsinki.			Turku.			Tampere.			Viipuri.		
	Miehenpuolia. <i>Sexe masculin.</i>	Vainonpuolia. <i>Sexe féminin.</i>	Moi. sukup. <i>Les deux sexes.</i>	Miehenpuolia. <i>Sexe masculin.</i>	Vainonpuolia. <i>Sexe féminin.</i>	Moi. sukup. <i>Les deux sexes.</i>	Miehenpuolia. <i>Sexe masculin.</i>	Vainonpuolia. <i>Sexe féminin.</i>	Moi. sukup. <i>Les deux sexes.</i>	Miehenpuolia. <i>Sexe masculin.</i>	Vainonpuolia. <i>Sexe féminin.</i>	Moi. sukup. <i>Les deux sexes.</i>
Luterilaisia, Luthériens	89.92	95.53	92.01	95.67	98.41	97.15	98.60	98.88	98.76	74.07	88.45	81.59
Kreikkalais-katolilaisia, Grecs-orth.	7.54	3.28	5.27	3.03	0.80	1.84	0.57	0.50	0.53	20.65	10.65	15.74
Roomalais-katolilaisia, Cath. room.	0.95	0.34	0.62	0.37	0.08	0.21	0.11	0.06	0.08	2.57	0.38	1.49
Mooseksen uskolaisia, Israélites .	0.82	0.54	0.67	0.50	0.35	0.42	0.01	0.01	0.01	1.02	0.29	0.67
Muiden usk. tunnustajia, Autres	0.38	0.28	0.33	0.20	0.13	0.17	0.52	0.41	0.46	0.45	0.21	0.83
Ilmoittamattomia, Inconnus . . .	0.39	0.03	0.20	0.23	0.23	0.23	0.19	0.14	0.16	0.34	0.02	0.18

Vankimmin oli vallitseva luterilainen uskonto edustettuna, kuten luvut osottavat, Tampereella ja sen jälkeen Turussa. Pääkaupungin väestössä on jo melkoista vähemmän yhdenmukaisuutta mainitussa suhteessa, mutta moninaisin ja kirjavin oli uskonnon suhteen Viipurin väestö. Melkoinen oli tässä kaupungissa erityisesti kreikkalais-katolilaisten uskolaisten lukumäärä, ollen miehenpuolisessa väestössä enemmän kuin viides osa, kun se taas Helsingissä oli $7\frac{1}{2}\%$. Myöskin roomalais-katolilaiset olivat suhteellisesti lukuisimmat Viipurissa, kun taas juutalaisia näissä kummassakin kaupungissa oli suhteellisesti yhtä paljon.

Yksityiskohtaiset tiedot eri uskontojen tunnustajien lukumäärästä ovat kunkin eri kaupungin suhteen taululiitteissä X ja XI, joista edellisessä tehdään selkoa näiden henkilöiden jakaantumisesta eri kaupunkialueisiin, jälkimäisessä heidän sivistyssuhteistaan.

8. Väestön jakautuminen ammatin ja elinkeinon mukaan.

Yksityiskohtaisia tietoja väestön ammattisuhteista kussakin eri kaupungissa on taululiitteessä n:o XIV. Se kysymyskaava eli n. s. henkilökortti, jota vuoden 1900 väenlaskussa käytettiin, poikkesi ammattitietoihin nähden edellisessä väenlaskussa käytetystä siinä, että mitään ilmoitusta asianomaisen »asemasta ammatissa« ei siinä pyydetty. Tosin määrättiin aikaisemmin annetuissa »Ohjeissa«, että vastauksesta kysymykseen 7 pitäisi käydä ilmi, onko ammatin harjoittaja työnantaja vaiko työnottaja. Mutta selvää on, että tähän määräykseen, kun sitä ei ollut otettu itse henkilökorttiin, sangen useassa tapauksessa ei ollut kiinnitetty huomiota. Väestön jakamista »isäntiin« (työnantajiin) ja »palvelukseen tai ammattiin suoranaisesti palkattuihin« (työnottajiin), joka jakaminen on olemassa vuoden 1890 väenlaskun tuloksista annetussa julkaisussa (S. W. T. VI 24, toinen vihko), ei tästä syystä ole tätä julkaisua varten toimitettu. Nyt puheenaolevassa taulussa on väestön jakamisessa kokonaan noudatettu sitä periaatetta, että toiselta puolen on erotettu ne henkilöt, jotka, olkootpa työnantajina tai työnottajina, harjoittavat ammattia tai elinkeinoa, ja toiselta puolelta kaikki semmoiset, joilla on edellämainittujen luona mieskohtaisten tai kotipalvelijain paikka. Kummassakin näissä pääluokissa on taas erotus tehty niiden välillä, jotka itse harjoittavat ammattia, sekä niiden, jotka eivät itse mitään ammattia harjoita, mutta joilla perheen- tai muina talonjäsenenä on tulonsa ensinmainittujen elinkeinosta. Nämä, kaikkea itsenäistä ammattitoimintaa vaille olevat talonjäsenet, ovat etupäässä ala-ikäisiä ja nuoria henkilöitä, jotka eivät vielä ole päässeet tuottavien luokkien riveihin, sekä yli-ikäisiä, jotka ovat kasvaneet ohi tuottavan iän.

Väestön ryhmitys ammattien mukaan on taulussa toimitettu papiston vuosikymmentauluja varten vuodeksi 1900 vahvistetun ammattijaoituksen kaavan mukaisesti. Tämä kaava liittyy puheenaolevassa suhteessa niiden kaavojen pääotsikkoihin, joita Kansainvälisen tilastollisen laitoksen kokouksissa on ehdotettu käytettäväksi, mutta ikävä kyllä puuttuu niistä se pääotsikkojen alla oleva erilaisten ammattien lajittelu, joka on ehdottomasti välttämätön selvän käsityksen saamiseksi väestön todellisesta ammattijaoituksesta. Taulussa on 42 ammattiryhmää, ollen se siis vähemmän yksityiskohtainen kuin vastaava taulu vuoden 1890 väenlaskun julkaisussa, jossa oli 157 erikoisammattia. Ei kuitenkaan ole kokonaan mahdotonta vertailla, miten väestö eri väenlaskuissa jakautui ansiolähteidensä mukaan. Lukuunottamatta sitä seikkaa, että vertailu voidaan toimittaa erikoisissa yksityiskohdissa, on se myöskin mahdollinen väestön yleisessä jakaantumisessa määrättyjen pääryhmien mukaan, jos pienemmät ryhmät yhdistetään laajempisältöisiin luokkiin. Tällöinen taulussa

XIV olevan 42 ryhmän yhdistäminen onkin tehty seuraavassa suurin piirtein tehdyssä vertauksessa väestön jakaantumisesta ammattien mukaan vuosina 1890 ja 1900.

Ratkaiseva merkitys jonkun yhteiskuntaryhmän taloudelliselle elämälle on sen jakaantuminen tuotantokykyisiin ja tuotantokyvttömiin luokkiin. Aikaisemmin on tässä vihkossa tämä seikka selvitetty ikäryhmituksen johdolla. Valaistakoon tässä sama asia ammattia ja elinkeinoa koskevien tietojen perusteella, jolloin seuraavissa katsauksissa kotipalveluskuntaan kuuluvat henkilöt on yhteenlaskettu ammatinharjoittajain ryhmään. Mainitut suhteet puheena olevissa neljässä kaupungissa vuonna 1900 selviävät seuraavista luvuista:

	Helsinki.		Turku.		Tampere.		Viipuri.	
	Luku.	%	Luku.	%	Luku.	%	Luku.	%
Henkilöitä, jotka harjoittavat ammattia	48,043	51.54	19,029	45.39	19,362	49.93	18,685	50.76
Henkilöitä, jotka eivät harjoita ammattia	45,174	48.46	22,891	54.61	19,416	50.07	18,123	49.24
Yhteensä	93,217	100	41,920	100	38,778	100	36,808	100

Vuonna 1890 taas olivat vastaavat suhteet:

	Helsinki.		Turku.		Tampere.		Viipuri.	
	Luku.	%	Luku.	%	Luku.	%	Luku.	%
Henkilöitä, jotka harjoittavat ammattia	35,772	54.59	15,466	48.83	10,093	49.28	11,054	54.32
Henkilöitä, jotka eivät harjoita ammattia	29,763	45.41	16,205	51.17	10,390	50.72	9,294	45.68
Yhteensä	65,535	100	31,671	100	20,483	100	20,348	100

Kuten tässä esitetyistä luvuista näkyy, on kahden kyseessäolevan ryhmän suhteellinen vahvuus Helsingissä, Turussa ja Viipurissa ajanjaksona 1890—1900 melkoisesti vaihdellut, jota vastoin se Tampereella on pysynyt melkein muuttumattomana. Kolmessa ensinmainitussa kaupungissa on sanottuna aikana ammatinharjoittajain ryhmä suhteellisesti vähentynyt; vähennys on ollut tuntuvimmin Viipurissa, 3.56 %, sitä lähinnä Turussa 3.44 %, ja Helsingissä 3.05 %. Sitä vastoin on Tampereella tapahtunut sanotun ryhmän lisääntyminen, vaikkakin aivan vähäpätöinen, ollen se 0.65 %.

Eri kaupungeissa näyttää kyseessäoleva väestöluokka vuonna 1900 olleen varsin eri-vahvuinen. Sen ollessa Helsingissä 51.54 % kaupungin koko väestöstä, se Turussa oli ainoastaan 45.39 % eli melkoista pienempi kuin puolet tämän kaupungin koko väestöstä. Lähinnä Helsingin jälkeinen oli tässä suhteessa Viipuri, 50.76 % ja sitten Tampere, 49.93 %. Vuonna 1890 nämä kau-

pungit olivat aivan samassa järjestyksessä. Huomattavan heikosti edustettuna oli tuottava väestö Turussa myöskin viimeainittuna vuonna, ollen se nimittäin ainoastaan 48.83 % kaupungin väkiluvusta; Tampereellakin se oli pienempi kuin puolet paikkakunnan väestöstä, nimittäin 49.28 %.

Jos tuotantokyykyisen ja tuotantokyvottomän väestöluokan vertailut ulotetaan eri sukupuoliin, saadaan vuodelta 1900 seuraavat luvut:

		Henkilöitä, jotka harjoittavat ammattia.	%	Henkilöitä, jotka eivät harjoita ammattia.	%	Yhteensä.	%
Helsinki:	miehenp.	27,684	29.70	15,879	17.03	43,563	46.73
»	vaimonp.	20,359	21.84	29,295	31.43	49,654	53.27
Turku:	miehenp.	11,535	27.52	8,090	19.30	19,625	46.82
»	vaimonp.	7,494	17.87	14,801	35.31	22,295	53.18
Tampere:	miehenp.	10,508	27.10	6,445	16.62	16,953	43.72
»	vaimonp.	8,854	22.83	12,971	33.45	21,825	56.28
Viipuri:	miehenp.	12,956	35.20	5,768	15.67	18,724	50.87
»	vaimonp.	5,729	15.56	12,355	33.57	18,084	49.13

Kuten edellä olevista luvuista näkyy, oli taloudellisesti tuottavassa väestössä miehenpuolinen aines melkoista suurempi kuin vaimonpuolinen. Suurin erilaisuus tässä kohden oli Viipurissa, jossa kokonaista 35.20 % koko väestöstä oli ammattia harjoittavia miehiä, mutta ainoastaan 15.56 % naisia. Pienin taas oli eroavaisuus Tampereen tehdaskaupungissa, missä ammatinharjoittajain luokkaan kuului koko väestöstä 27.10 % miehenpuolia ja 22.83 % vaimonpuolia. Melkein yhtä vahvasti kuin äskenmainitussa kaupungissa oli tuottava osa vaimonpuolista väestöä edustettuna Helsingissä, ollen se nimittäin 21.84 %; viimeainitussa kaupungissa ei kuitenkaan vastaava miehenpuolisen väestön osa ollut paljoa suurempi kuin Tampereella, ollen nimittäin 29.70 % edellisessä ja 27.10 % jälkimäisessä. Mitä »ei-ammattinharjoittajiin« eli väestön tuotantokyvottomään osaan tulee, oli tämä, kuten edellisestä seuraa, vahvimmin edustettuna vaimonpuolisessa väestössä ja suurin se oli Turussa, ollen siellä 35.31 % kaupungin väestöstä; pienin eli 31.43 % se oli Helsingissä.

Jos tahtoo saada vertauskohtia vuosien 1890 ja 1900 tietojen välillä väestön ammattiryhmyksestä, pitää, kuten aikaisemmin on huomautettu, taulussa XIV mainitut 42 ammattiryhmää yhdistää samoiksi yleisiksi luokiksi, jotka esiintyvät vuoden 1890 väenlaskun tuloksista toimitetussa julkaisussa, ja jotka olivat: 1) valtion, kirkon ja kunnan virkoja sekä vapaat elinkeinot, 2) maanviljelys, 3) teollisuus, 4) kauppa, 5) kulkulaitokset, 6) erinäisiä elinkeinoja, 7) henkilöt, joiden elinkeinoa ei ole ilmoitettu, 8) hoitoa ja avustusta nauttivat henkilöt, sekä 9) luokittelemattomat. Seuraavassa ryhmytyksessä, jossa luokkien järjestystä on hiukan muutettu, on luokat 7 ja 9 liitetty yhdeksi saaden

Silmäys ylläoleviin tauluihin osottaa, että »Maanviljelystä ja sen sivuelinkeinoja« edustava ryhmä on, helposti ymmärrettävistä syistä, sekä absoluuttisesti että suhteellisesti katsoen erittäin heikko; pieni lisäys siinä kuitenkin ajanjaksolta 1890—1900 on kaikissa kaupungeissa huomattavana. Heikoin oli mainittu ryhmä vuonna 1900 Tampereella (0.76 % kaupungin koko väestöstä), vahvin taas Turussa (2.39 %). — Toinen pääryhmä, »teollisuutta«, oli, kuten ennenkin, suhteellisesti vahvimmin edustettuna Tampereen tehdaskaupungissa, jossa likipitään puolet asukkaista kuului tähän luokkaan (49.60 %); heikoin tämä ryhmä oli Viipurissa, missä vain noin neljäsosa väestöä (25.97 %) kuului mainittuun pääryhmään. Helsingissä tämä ryhmä oli noin kolmasosa (32.91 %), Turussa noin kaksi viidettäosaa väestöstä (38.31 %).

Vertaus vuoden 1890 lukuihin osottaa, että teollisuuden palveluksessa oleva väestö suhteellisesti on vähentynyt Tampereella ja Helsingissä, ensinmainitussa kaupungissa 3.85 ja Helsingissä 0.55 %:lla. Sitä vastoin on puheena olevana ajanjaksona tapahtunut lisäys Turussa ja Viipurissa, ollen se ensinmainitussa kaupungissa 1.63 ja viimeainitussa 2.52 %. — Kaupalla itseään elättävä väestöryhmä on lisääntynyt kaikissa kaupungeissa, ollen lisäys prosentteissa laskettuna: Helsingissä 4.60 %, Turussa 2.30 %, Tampereella 2.83 % ja Viipurissa 2.50 %. Suhteellisesti vahvin oli se vuonna 1900 Helsingissä (12.76 % koko väestöstä) ja sen jälkeen Viipurissa (12.62 %) sekä heikoin Turussa (9.13 %). Vuonna 1890 oli Viipuri tässä suhteessa ensi sijalla (10.12 %), Tampere taas viimeisenä (6.38 %). — Mitä siihen väestöryhmään tulee, jolla suoranaisesti tai epäsuorasti oli tulonsa kulkulaitoksista, oli sen suhteellinen vahvuus vuonna 1900 suurin Viipurissa (9.51 %), sen jälkeen Turussa (8.20 %) ja sitten Helsingissä (7.81 %); Tampereella oli vastaava suhdeluku vain 5.33. Kymmenen vuotta aikaisemmin, suhdelukujen suuruuteen katsoen, oli kaupunkien järjestys seuraava: Turku (8.61 %), Viipuri (6.37 %), Helsinki (6.06 %) ja Tampere (4.15 %). — »Valtion, kirkon ja kunnan virkoja sekä vapaiden elinkeinojen« ryhmän suhteen huomautettakoon niistä suhteellisesti korkeista luvuista, jotka ovat huomattavissa Viipurissa, etupäässä sen suhteellisesti suuren linnavaen johdosta, (ollen ne vuonna 1890 32.71 ja vuonna 1900 23.49 %). Ryhmän vahvuus on kumminkin, kuten esitetyistä prosenttiluvuista näkyy, kymmenvuotiskautena viimeainitussa kaupungissa laskenut melkoisesti eli 9.22 %:lla. Muissa kaupungeissa on sanotussa ryhmässä joko tapahtunut vähäpätöinen suhteellinen vähennys, Helsingissä 0.89 %, Turussa 1.98 %, taikka on sen suhteellinen voima pysynyt muuttumattomana, kuten Tampereella. Viipurin jälkeen seurasi vuonna 1900, silmälläpitäen kyseessäolevan ryhmän suhteellista vahvuutta, Helsinki (22.86 %), sen jälkeen Turku (17.26 %) ja viimeisenä Tampere (8.67 %). Vuonna 1890 olivat mainitut kaupungit aivan samassa järjestyksessä.

9. Muiden kuin Suomen alamaisten lukumäärä sekä heidän jakautumisensa sukupuolen, valtion, säädyn ja elinkeinon mukaan.

Tiedot näistä seikoista ovat kootut taululiitteisiin XV ja XVI, jotka perustuvat tähän kuuluviin »henkilökortille» annettuihin vastauksiin (katso sivuja 7 ja 8).

Mainittujen liitteiden nojalla saadaan seuraava taulu vuoden 1900 väenlaskussa läsnäolleiden Venäjän ja ulkomaiden alamaisten lukumäärästä ja jakautumisesta sukupuolen y. m. mukaan, ja mainitaan siinä vastaavat luvut vuoden 1890 väenlaskusta.

Sujets étrangers en 1890 et 1900.

Kaupungit. <i>Villes.</i>	Miehiä. <i>Hommes.</i>	Naisia. <i>Femmes.</i>	Mol. sukup. <i>Total.</i>	Koko lukumäärän %. <i>En % du total</i>		
				Miehiä. <i>des hommes.</i>	Naisia. <i>des femmes.</i>	Mol. sukup. <i>des deux sexes.</i>
1900.						
Helsinki	4,671	2,375	7,046	10.72	4.78	7.56
Turku	906	403	1,309	4.62	1.81	3.12
Tampere	216	191	407	1.27	0.87	1.05
Viipuri	4,097	1,487	5,584	21.88	8.22	15.26
Yhteensä	9,890	4,456	14,346	10.00	3.98	6.91
1890.						
Helsinki	3,557	1,798	5,355	11.06	5.39	8.17
Turku	976	488	1,414	6.52	2.62	4.46
Tampere	119	109	228	1.30	0.96	1.11
Viipuri	3,274	948	4,222	29.67	10.18	20.75
Yhteensä	7,926	3,293	11,219	11.78	4.66	8.12

Kuten vuosien 1890 ja 1900 lukujen vertaaminen osottaa, on ajanjaksona 1890—1900 niiden henkilöiden lukumäärä, jotka eivät olleet Suomen alamaisia, lisääntynyt kyseessäolevissa kaupungeissa kaikkiaan 3,127 henkilöä. Tämä lisäys muodostui siten, että Helsingissä oli lisäys 1,691, Viipurissa 1,362 ja Tampereella 179 sekä Turussa vähennys 105 henkilöä. Suhteessa yäkilukuun on heidän lukumäärässään kuitenkin huomattavissa melkoinen vähennys, ollen se Viipurissa 5.49 %, Turussa 1.34 %, Helsingissä 0.81 % ja Tampereella 0.06 %. Kaikkien kaupunkien suhteen oli niiden lukumäärässä, jotka eivät olleet Suomen alamaisia, ajanjaksona 1890—1900 tapahtunut suhteellinen vähennys 1.31 %.

Niistä, jotka eivät olleet Suomen alamaisia, kuului seuraavat henkilö-
määrät eri valtioihin:

	Helsinki.	Turku.	Tampere.	Viipuri.	Yhteensä.
Venäjä	5,304	770	109	5,350	11,533
Ruotsi	1,068	374	132	88	1,662
Norja	76	6	25	1	108
Tanska	102	5	2	9	118
Saksa	317	92	75	97	581
Itävalta-Unkari	27	16	3	7	53
Sveitsi	12	3	9	3	27
Isobritannia	49	38	46	2	135
Ranska	29	2	—	2	33
Muut maat	62	3	6	25	96
Yhteensä	7,046	1,309	407	5,584	14,346

Lausuttuna prosenteissa koko niiden lukumäärästä, jotka eivät olleet
Suomen kansalaisia, olivat eri maiden osuudet kyseessäolevassa väestöryhmässä
seuraavat:

	Helsinki.	Turku.	Tampere.	Viipuri.	Yhteensä.
Venäjä	75.28	58.83	26.78	95.81	80.39
Ruotsi	15.16	28.57	32.43	1.57	11.59
Norja	1.08	0.46	6.14	0.02	0.75
Tanska	1.45	0.38	0.49	0.16	0.82
Saksa	4.50	7.03	18.43	1.74	4.05
Itävalta-Unkari	0.38	1.22	0.74	0.12	0.37
Sveitsi	0.17	0.23	2.21	0.05	0.19
Isobritannia	0.69	2.90	11.30	0.04	0.94
Ranska	0.41	0.15	—	0.04	0.23
Muut maat	0.88	0.23	1.48	0.45	0.67
Yhteensä	100	100	100	100	100

Kuten näkyy oli koko niiden lukumäärästä, jotka eivät olleet Suomen
kansalaisia, kokonaista neljä viidettä osaa Venäjän alamaisia; heidän osuutensa
näin melkoiseen suuremmuuteen vaikutti ensi sijassa venäläinen sotaväki (vai-
moineen ja lapsineen), jota oli 5,705 henkilöä. Kun tarkastaa kutakin kau-
punkia erikseen, huomataan venäläisen aineksen olleen Viipurissa sekä abso-
luuttisesti että suhteellisesti vahvimmin edustetun; mainitussa kaupungissa
nousi se lähemmäs 96 %:iin kaupungin ei-suomalaista väestöä; Helsingissä
oli yhtäläinen suhdeluku 75.28 %, Turussa 58.83 % ja Tampereella 26.78 %.
Venäläisten jälkeen lukumäärässä lähinnä olivat Ruotsin alamaiset, joita kai-

kissa neljässä kaupungissa oli yhteensä vähän enemmän kuin kymmenes osa ei-suomalaisista kansalaisista; Tampereella heidän lukumääränsä oli melkoista suurempi kuin venäläisten, nimittäin 32.43 % edellisiä ja 26.78 % viimemainittuja, ja suhteellisesti suurempi kuin missään muussa puheenaolevista kaupungeista. Huomattavan lukuisa oli myöskin saksalaisten määrä; suhteellisesti suurin oli heidän lukumääränsä Tampereella (18.43 %), sitä lähinnä Turussa (7.03 %) Helsingissä (4.50 %) ja Viipurissa (1.74 %). Kaikki muut kansallisuudet olivat suhteellisen heikosti edustettuina, paitsi englantilaisia Tampereella, jonka ei-suomalaisista kansalaisista 11.30 % oli sanottua kansallisuutta.

Lopuksi annetaan seuraavissa ryhmityksissä tietoja kyseessäolevan väestöryhmän jakautumisesta säädyn ja ammatin mukaan eri kaupungeissa. Tämä jakautuminen oli vuonna 1900, lausuttuna absoluuttisissa luvuissa:

	Helsinki.	Turku.	Tampere.	Viipuri.	Yhteensä.
Maanviljelystä ja sen sivuelin-					
keinoja	111	33	9	61	214
Teollisuutta	1,318	261	203	804	2,586
Kulkulaitoksia	136	95	7	63	301
Kauppaa	1,128	195	64	590	1,977
Valtion, kirkon ja kunnan vir-					
koja sekä vapaita elink.	3,243	588	56	3,130	7,017
Mieskohtaista palvelusta . . .	314	47	8	292	661
Muita	796	90	60	644	1,590
Yhteensä	7,046	1,309	407	5,584	14,346

Suhteessaan ei-suomalaisten alamaisten koko väestöön oli eri ammattiryhmien keskinäinen vahvuus seuraava:

	Helsinki.	Turku.	Tampere.	Viipuri.	Yhteensä.
	%	%	%	%	%
Maanviljelystä ja sen sivuelin-					
keinoja	1.57	2.52	2.21	1.09	1.49
Teollisuutta	18.70	19.94	49.88	14.40	18.03
Kulkulaitoksia	1.93	7.26	1.72	1.13	2.10
Kauppaa	16.01	14.90	15.72	10.57	13.78
Valtion, kirkon ja kunnan virkoja					
sekä vapaita elinkeinoja . . .	46.03	44.92	13.76	56.05	48.91
Mieskohtaista palvelusta	4.46	3.59	1.97	5.23	4.61
Muita	11.30	6.87	14.74	11.53	11.08
Yhteensä	100	100	100	100	100

»Valtion, kirkon ja kunnan virkoja sekä vapaiden elinkeinojen« ryhmä oli, kuten näkyy, vahvimmin edustettuna, sen suhteellinen vahvuus kun nousi lähes puoleen (48.91 %) koko kyseessäolevasta väestöstä; huomattava on, että

tähän melkoiseen osuuteen on vaikuttanut venäläinen sotaväki edellä mainitulla tuntuvalla määrällä. Viipurissa oli mainittu ammattiryhmä vahvimmin edustettuna (56.05 %), Tampereella heikoimmin (ainoastaan 13.76 %). Päinvastainen oli »Teollisuuden« ryhmän laita, joka oli vahvimmin edustettu Tampereella (49.88 %) ja heikoimmin Viipurissa (14.40 %). Kaikkien kaupunkien keskimäärä oli tällä ryhmällä 18.03 %. Erittäin harvalukuiset olivat ymmärrettävästä syystä »Maanviljelyksen ja sen sivuelinkeinojen« ryhmään kuuluvat henkilöt. Verrattain lukuisimmin oli heitä Turussa (2.52 %); heikoimmin edustettuina he olivat Viipurissa (1.09 %).

10. Ruumiinvammoja ja mielenvikoja.

Kuten edellisissä väenlaskuissa, koottiin myöskin vuoden 1900 väenlaskussa tietoja niistä henkilöistä, jotka potivat mielen- tai vaikeampia ruumiinvammoja, ja oli tässä tarkoituksessa henkilökortissa erikoinen kysymys. Niitä tietoja, jotka vastauksena tähän kysymykseen on merkitty ja jotka eri kaupunkien suhteen ovat taululiitteessä n:o XII, ei voi pitää tarkkoina. Kun tietojen antamisessa ei ole ollut varmaa johdatusta ja kun sitä paitsi myöskin on puuttunut riittävän perinpohjainen tietojen todenperäisyyden yhtenäinen tarkistus, ei niitä ole voitu saada sen enemmän luotettaviksi. Tällä huomautuksella esitetään kuitenkin alempana yhteenveto tässä kyseessäolevista tiedoista.

Sourds-muets, aveugles, aliénes etc. au 5 Décembre 1900.

	Kuuromyökiä. <i>Sourds-muets.</i>			Sokeita. <i>Aveugles.</i>			Mielisairaita. <i>Aliénés.</i>			Vaikeampien ruumiinvammojen vioittamia. <i>Autres vices constitu- tionnels graves.</i>		
	Miehennuolia, <i>Seces masculin.</i>	Vaimonpuolia, <i>Seces féminin.</i>	Mol. sukup. <i>Les deux sexes.</i>	Miehennuolia, <i>Seces masculin.</i>	Vaimonpuolia, <i>Seces féminin.</i>	Mol. sukup. <i>Les deux sexes.</i>	Miehennuolia, <i>Seces masculin.</i>	Vaimonpuolia, <i>Seces féminin.</i>	Mol. sukup. <i>Les deux sexes.</i>	Miehennuolia, <i>Seces masculin.</i>	Vaimonpuolia, <i>Seces féminin.</i>	Mol. sukup. <i>Les deux sexes.</i>
Helsinki . . .	61	77	138	49	90	139	167	181	348	306	195	501
Turku . . .	85	69	154	16	23	39	36	45	81	156	163	319
Tampere . . .	18	18	36	17	17	34	36	48	84	164	115	279
Viipuri . . .	17	14	31	16	23	39	35	65	100	105	58	163
Yhteensä	181	178	¹⁾ 359	98	153	²⁾ 251	274	339	³⁾ 613	731	531	1,262

¹⁾ Näistä oli 9 sokeaa, 7 mielisairasta ja 11 vaikeamman ruumiinvamman vioittamaa.
— ²⁾ Näistä oli 1 mielisairas ja 12 vaikeamman ruumiinvamman vioittamaa. — ³⁾ Näistä oli 11 vaikeamman ruumiinvamman vioittamaa.

Se epävarmuus, joka haittaa tässä esitetyjä tietoja, epävarmuus, joka ikävä kyllä on vaivannut edellisistäkin väenlaskuista saatuja vastaavia ensitietoja, vaikuttaa sen, että mitkään vertailut eivät näytä olevan paikallaan, ei eri väenlaskujen tulosten välillä eikä koko väkilukuun nähden.



TAULUJA.



TABLEAUX.



Taulu I. Väkiluku 5 p:nä Joulukuuta 1900.

a) Yhteenvedo.

Population le 5 Décembre 1900.

a) Abrégé.

1 Laskualueet. Districts.	2-10 Läsnäolevia. — Présents.									11-13 Poissa olevia kaupungin asukkaita. Absents de la population domiciliée.			14-16 Kaupungissa asuvan väestön summa. Population domiciliée.								
	Kaupungissa asuvia. Domiciliés.			Kaupungissa satunnaisesti oleskelevia. Non domiciliés.			Todellisen väestön summa. Population de fait.														
	Miespuolisia. Sexe masculin.		Naispuolisia. Sexe féminin.	Yhteensä. Les deux sexes.		Miespuolisia. Sexe masculin.		Naispuolisia. Sexe féminin.	Yhteensä. Les deux sexes.		Miespuolisia. Sexe masculin.		Naispuolisia. Sexe féminin.	Yhteensä. Les deux sexes.		Miespuolisia. Sexe masculin.		Naispuolisia. Sexe féminin.	Yhteensä. Les deux sexes.		
	2	3	4	5	6	7	8	9	10	11	12	13	14	15	16	17	18	19	20	21	22
A. Kaupungin rajain sisällä.																					
<i>a. Kaupungin aseman alueella.</i>																					
Ensimmäinen kaupunginosa	3,608	4,609	8,212	171	202	373	3,774	4,811	8,585	78	82	160	3,681	4,691	8,372						
Toinen »	2,721	3,563	6,284	169	115	284	2,890	3,678	6,568	61	38	99	2,782	3,601	6,383						
Kolmas »	2,498	2,975	5,473	37	70	107	2,535	3,045	5,580	54	31	85	2,552	3,006	5,558						
Neljäs »	7,886	8,949	16,835	133	170	303	8,019	9,119	17,138	158	99	257	8,044	9,048	17,092						
Viides »	2,891	4,239	7,130	53	107	160	2,944	4,346	7,290	81	47	128	2,972	4,286	7,258						
Kuudes »	4,133	4,526	8,659	86	87	173	4,219	4,613	8,832	80	26	106	4,213	4,552	8,765						
Seitsemäs »	2,694	3,644	6,338	110	169	279	2,804	3,813	6,617	85	48	133	2,779	3,692	6,471						
Kahdeksas »	797	538	1,335	7	7	14	804	545	1,349	5	7	12	802	545	1,347						
Yhdeksäs »	347	661	1,008	14	17	31	361	678	1,039	16	18	34	363	679	1,042						
Kymmenes »	915	1,060	1,975	4	10	14	919	1,070	1,989	25	6	31	940	1,066	2,006						
Yhteensä	28,485	34,764	63,249	784	954	1,738	29,269	35,718	64,987	643	402	1,045	29,128	35,166	64,294						
<i>b. Kaupunkien yhdistetyillä, mutta sen aseman ulkopuolella olevalla alueella.</i>																					
Kallio	4,165	4,510	8,675	60	101	161	4,225	4,611	8,836	78	25	103	4,243	4,535	8,778						
Eläintarha Töölönlahden ja rautatien itäpuolella	204	365	569	3	5	8	207	370	577	5	3	8	209	368	577						

Sörnääsi: Itäis. viertotien itäpuolinen alue, Hörneberg ynnä siitä Sörnääsin vankilan ja panimon alueelle saakka	586	550	1,136	16	10	26	602	560	1,162	8	2	10	594	552	1,146						
Alue Kallion pohjoispuolella itäisen viertotien ja Eläintarhan välillä . .	1,895	2,021	3,916	36	19	55	1,931	2,040	3,971	40	5	45	1,935	2,026	3,961						
Lapin- ja Hietaniemi sekä Töölö länt. viertotien länsipuolella ja Edeslahdelle vievän tien eteläpuolella . .	1,143	1,159	2,302	35	30	65	1,178	1,189	2,367	12	7	19	1,155	1,166	2,321						
Töölö länt. viertotien länsi- ja Edeslahdelle vievän tien pohjoispuolella	1,903	1,548	3,451	25	29	54	1,928	1,577	3,505	20	21	41	1,923	1,569	3,492						
Töölö ynnä Eläintarha läntisen viertotien itä- ja rautatien länsipuolella	450	441	891	—	—	—	450	441	891	4	3	7	454	444	898						
Fredriksbergin asema alueineen . . .	161	172	333	2	2	4	163	174	337	1	2	3	162	174	336						
Arabia, Anneberg ja Forsby ynnä Vanhakaupunki	169	193	362	1	1	2	170	194	364	2	2	4	171	195	366						
Saaret	228	215	443	—	1	1	228	216	444	3	1	4	231	216	447						
Yhteensä	10,904	11,174	22,078	178	198	376	11,082	11,372	22,454	173	71	244	11,077	11,245	22,322						
<i>c. Satamat</i>	47	15	62	202	8	210	249	23	272	—	—	—	47	15	62						
Yhteensä kaupungin rajain sisäpuolella	39,436	45,953	85,389	1,164	1,160	2,324	40,600	47,113	87,713	816	473	1,289	40,252	46,426	86,678						
B. Kaupungin rajain ulkopuolella.																					
<i>a. Kaupungin maalla (Sörnääsin panimon alue, Gumtähti, Hermannin-kaupunki, Toukola, Meilahti, Greius ja Kottby)</i>																					
	2,363	2,439	4,802	11	14	25	2,374	2,453	4,827	20	9	29	2,383	2,448	4,831						
<i>b. Sörnääsin vankilan alue</i>																					
	587	86	673	2	2	4	589	88	677	—	—	—	587	86	673						
Yhteensä kaupungin rajain ulkopuolella	2,950	2,525	5,475	13	16	29	2,963	2,541	5,504	20	9	29	2,970	2,534	5,504						
Yhteensä koko väenlaskualueella	42,386	48,478	90,864	1,177	1,176	2,353	43,563	49,654	93,217	836	482	1,318	43,222	48,960	92,182						

Taulu I. Väkiluku 5 p:nä Joulukuuta 1900.

b) Erityisluettelo kaupunginosittain, korttelittain y. m.

Population le 5 Décembre 1900.

b) Specification par districts.

1 Korttelien numerot.	2 Laskualueet: kaupunginosat, korttelit y. m. Districts.	3-11 Väenlaskussa läsnäolevia henkilöitä.									12-14 Poissaolevia kaupungin asukkaita. Absents de la population domiciliée.			15-17 Kaupungissa asuvan väestön summa. (Sar. 3-5 ja 12-14). Population domiciliée.		
		3-5 Kaupungissa asuvia. Domiciliés.			6-8 Kaupungissa satunnaisesti oleskelevia. Non domiciliés.			9-11 Todellisen väestön summa. Population de fait.			12 Mp.	13 Np.	14 Yht.	15 Mp.	16 Np.	17 Yht.
		3 Mp.	4 Np.	5 Yht.	6 Mp.	7 Np.	8 Yht.	9 Mp.	10 Np.	11 Yht.						
		A. Kaupungin rajain sisällä.														
a) Kaupungin aseman alueella.																
Ensimmäinen kaupunginosa.																
1	Senaatin talo	25	30	55	—	—	—	25	30	55	1	—	1	26	30	56
2	Mäyrä	77	113	190	3	5	8	80	118	198	—	1	1	77	114	191
3	Servaali	44	73	117	—	1	1	44	74	118	5	—	5	49	73	122
4	Elefantti	142	251	393	15	12	27	157	263	420	—	4	4	142	255	397
5	Leoparti	91	127	218	1	2	3	92	129	221	4	3	7	95	130	225
6	Päävahti	3	—	3	—	—	—	3	—	3	—	—	—	3	—	3
7	Pantteri	150	266	416	2	5	7	152	271	423	5	6	11	155	272	427
8	Vyötiäinen	88	139	227	—	1	1	88	140	228	4	4	8	92	143	235
9	Saukko	50	73	123	1	—	1	51	73	124	—	5	5	50	78	128
10	Kärppä	47	78	125	—	2	2	47	80	127	—	1	1	47	79	126
11	Ilves	74	91	165	5	1	6	79	92	171	—	1	1	74	92	166
12	Majava	5	9	14	—	—	—	5	9	14	—	—	—	5	9	14
13	Myyrä	125	195	320	—	8	8	125	203	328	—	—	—	125	195	320
14	Süli	67	63	130	—	3	3	67	66	133	—	1	1	67	64	131
15	Puhveli	171	318	489	3	4	7	174	322	496	7	6	13	178	324	502
16	Näätä	81	174	255	—	5	5	81	179	260	4	7	11	85	181	266
17	Villisika	273	478	751	10	32	42	283	510	793	6	12	18	279	490	769
18	Karhu	86	121	207	2	2	4	88	123	211	1	4	5	87	125	212
19	Poro	60	81	141	4	3	7	64	84	148	1	—	1	61	81	142
20	Peura	555	14	569	—	2	2	555	16	571	—	—	—	555	14	569
21	Metsävuohi	137	171	308	4	4	8	141	175	316	2	2	4	139	173	312
22	Pukki	321	473	794	4	8	12	325	481	806	14	10	24	335	483	818
23	Lammas	252	289	541	5	6	11	257	295	552	1	4	5	253	293	546
Siirto		2,924	3,627	6,551	59	106	165	2,983	3,733	6,716	55	71	126	2,979	3,698	6,677

1 Korttelien numerot.	2 Laskualueet: kaupunginosat, korttelit y. m. Districts.	3 4 5 6 7 8 9 10 11 Väenlaskussa läsnäolevia henkilöitä.									12 13 14 Poissaolevia kaupungin asukkaita. Absents de la population domiciliée.			15 16 17 Kaupungissa asuvan väestön summa. (Sar. 3-5 ja 12-14). Population domiciliée.		
		Kaupungissa asuvia. Domiciliés.			Kaupungissa sa- tunnaisesti oles- kelevia. Non domiciliés.			Todellisen väestön summa. Population de fait.			Mp.	Np.	Yht.	Mp.	Np.	Yht.
		Mp.	Np.	Yht.	Mp.	Np.	Yht.	Mp.	Np.	Yht.						
		Mp.	Np.	Yht.	Mp.	Np.	Yht.	Mp.	Np.	Yht.	Mp.	Np.	Yht.	Mp.	Np.	Yht.
	Siirto	2,924	3,627	6,551	59	106	165	2,983	3,733	6,716	55	71	126	2,979	3,698	6,677
24	Vuorikauris.	78	116	194	3	7	10	81	123	204	5	2	7	83	118	201
25	Oinas	51	76	127	—	4	4	51	80	131	2	1	3	53	77	130
26	Härkä	49	37	86	—	—	—	49	37	86	1	—	1	50	37	87
29	Nikolainkirkko	9	10	19	—	—	—	9	10	19	—	—	—	9	10	19
30	Jalopeura	45	72	117	12	4	16	57	76	133	—	—	—	45	72	117
31	Sarvikuono	52	58	110	—	1	1	52	59	111	1	—	1	53	58	111
43	Suomen Pankki ja Venä- läinen kirkko	11	13	24	—	—	—	11	13	24	—	—	—	11	13	24
44	Kili	72	132	204	87	64	151	159	196	355	1	—	1	73	132	205
45	Hevonen	250	379	629	9	13	22	259	392	651	8	7	15	258	386	644
131	Tiikeri	56	80	136	1	1	2	57	81	138	5	1	6	61	81	142
132a	Väki- viinätehdas Pitkän- sillan luona	4	5	9	—	2	2	4	7	11	—	—	—	4	5	9
193	Ritarihuone	2	4	6	—	—	—	2	4	6	—	—	—	2	4	6
	<i>Ensimm. kaupunginosa</i>	<i>3,603</i>	<i>4,609</i>	<i>8,212</i>	<i>171</i>	<i>202</i>	<i>373</i>	<i>3,774</i>	<i>4,811</i>	<i>8,585</i>	<i>78</i>	<i>82</i>	<i>160</i>	<i>3,681</i>	<i>4,691</i>	<i>8,372</i>
	Toinen kaupunginosa.															
27	Giraffi	22	28	50	—	1	1	22	29	51	—	—	—	22	28	50
28	Seebra	16	20	36	—	—	—	16	20	36	—	—	—	16	20	36
32	Dromedaari	115	153	268	—	3	3	115	156	271	—	—	—	115	153	268
33	Yksisarvinen	124	162	286	6	6	12	130	168	298	4	1	5	128	163	291
34	Antiloopi	141	270	411	30	15	45	171	285	456	2	3	5	143	273	416
35	Hamsteri	23	55	78	15	9	24	38	64	102	1	1	2	24	56	80
36	Aasi	53	83	136	—	3	3	53	86	139	1	1	2	54	84	138
37	Hirvi	204	302	506	2	8	10	206	310	516	8	5	13	212	307	519
38	Kameli	538	759	1,297	47	27	74	585	786	1,371	20	7	27	558	766	1,324
39	Apina	95	131	226	3	1	4	98	132	230	2	2	4	97	133	230
40	Orava	122	162	284	2	2	4	124	164	288	5	3	8	127	165	292
41	Kaniini	34	64	98	1	1	2	35	65	100	—	—	—	34	64	98
42	Kettu	246	19	265	—	—	—	246	19	265	—	—	—	246	19	265
95	Gaselli	382	570	952	12	15	27	394	585	979	11	8	19	393	578	971
96	Sepuli	224	320	544	19	6	25	243	326	569	4	3	7	228	323	551
97	Jänis	156	206	362	19	13	32	175	219	394	1	—	1	157	206	363
99	Hilleri	193	224	417	10	4	14	203	228	431	2	4	6	195	228	423
	Siirto	2,688	3,528	6,216	166	114	280	2,854	3,642	6,496	61	38	99	2,749	3,566	6,315

1 Korttelin numero.	2 Laskualueet: kaupunginosat, korttelit y. m. Districts.	3 4 5 6 7 8 9 10 11 Väenlaskussa lännöleviä henkilöitä.									12 13 14 Poissaolevia kaupungin asukkaita. <i>Absents de la population domiciliée.</i>			15 16 17 Kaupungissa asuvan väestön summa. (Sar. 3—5 ja 12—14). <i>Population domiciliée.</i>		
		Kaupungissa asuvia. <i>Domiciliés.</i>			Kaupungissa sa- tunnaisesti oles- keleviä. <i>Non domiciliés.</i>			Todellisen väestön summa. <i>Population de fait.</i>			Absents de la population domiciliée.			Kaupungissa asuvan väestön summa. (Sar. 3—5 ja 12—14). <i>Population domiciliée.</i>		
		Mp.	Np.	Yht.	Mp.	Np.	Yht.	Mp.	Np.	Yht.	Mp.	Np.	Yht.	Mp.	Np.	Yht.
	Siirto	2,688	3,528	6,216	166	114	280	2,854	3,642	6,496	61	39	99	2,749	3,566	6,315
103	Kaasulaitos	4	8	12	—	1	1	4	9	13	—	—	—	4	8	12
—	Rautatienasema ja val- tiorautateiden konepaja	7	1	8	3	—	3	10	1	11	—	—	—	7	1	8
—	Kaisaniemi	7	10	17	—	—	—	7	10	17	—	—	—	7	10	17
—	Kasvitieteell. puutarha .	15	16	31	—	—	—	15	16	31	—	—	—	15	16	31
	<i>Toinen kaupunginosa</i>	<i>2,721</i>	<i>3,563</i>	<i>6,284</i>	<i>169</i>	<i>115</i>	<i>284</i>	<i>2,890</i>	<i>3,678</i>	<i>6,568</i>	<i>61</i>	<i>38</i>	<i>99</i>	<i>2,782</i>	<i>3,601</i>	<i>6,383</i>
	Kolmas kaupunginosa.															
46	Valaskala	85	137	222	2	2	4	87	139	226	1	1	2	86	138	224
47	Kilpikonna	127	159	286	3	9	12	130	168	298	3	3	6	130	162	292
48	Pyöriäinen	154	293	447	2	8	10	156	301	457	4	6	10	158	299	457
49	Lohi	96	139	235	—	1	1	96	140	236	4	3	7	100	142	242
50	Hauki	223	338	566	5	7	12	233	345	578	10	4	14	238	342	580
51	Miekkakala	271	375	646	9	13	22	280	388	668	—	—	—	271	375	646
52	Sampi	230	406	636	3	7	10	233	413	646	8	8	16	238	414	652
53	Ahven	85	121	206	1	2	3	86	123	209	1	1	2	86	122	208
54	Tullikamari ja Uusi pak- kahuone	3	2	5	—	—	—	3	2	5	—	—	—	3	2	5
55	Lahna	215	188	403	5	8	13	220	196	416	3	—	3	218	188	406
56	Turska	142	275	417	2	8	10	144	283	427	3	3	6	145	278	423
57	Kaartin kasarmi ja ma- neesi	635	134	769	—	1	1	635	135	770	14	—	14	649	134	783
58	Ruutana	165	266	431	5	4	9	170	270	440	3	1	4	168	267	435
59	Kiiski	35	93	128	—	—	—	35	93	128	—	1	1	35	94	129
98	Kampela	10	14	24	—	—	—	10	14	24	—	—	—	10	14	24
195	Ruotsal. normaalilyseo .	5	10	15	—	—	—	5	10	15	—	—	—	5	10	15
196	Saksalainen kirkko . . .	7	8	15	—	—	—	7	8	15	—	—	—	7	8	15
—	Uusi teatteri	5	17	22	—	—	—	5	17	22	—	—	—	5	17	22
	<i>Kolmas kaupunginosa</i>	<i>2,498</i>	<i>2,975</i>	<i>5,473</i>	<i>37</i>	<i>70</i>	<i>107</i>	<i>2,535</i>	<i>3,045</i>	<i>5,580</i>	<i>54</i>	<i>31</i>	<i>85</i>	<i>2,552</i>	<i>3,006</i>	<i>5,558</i>
	Neljäs kaupunginosa.															
62	Riikinkukko	92	200	292	1	7	8	93	207	300	7	2	9	99	202	301
63	Pyö	201	275	476	24	10	34	225	285	510	1	1	2	202	276	478
64	Kukko	351	510	861	8	8	16	359	518	877	10	12	22	361	522	883
	Siirto	644	985	1,629	33	25	58	677	1,010	1,687	18	15	33	662	1,000	1,662

1 Korttelien numerot.	2 Laskualueet: kaupunginosat, korttelit y. m. Districts.	3 Väenlaskussa läsnäolevia henkilöitä.									12 Poissuolevia kaupungin asukkaita. Absents de la population domiciliée.			15 Kaupungissa asuvan väestön summa. (Sar. 3-5 ja 12-14). Population domiciliée.		
		Kaupungissa asuvia. Domiciliés.			Kaupungissa sa- tunnaisesti oles- kelevia. Non domiciliés.			Todellisen väestön summa. Population de fait.			Mp.	Np.	Yht.	Mp.	Np.	Yht.
		Mp.	Np.	Yht.	Mp.	Np.	Yht.	Mp.	Np.	Yht.						
		Mp.	Np.	Yht.	Mp.	Np.	Yht.	Mp.	Np.	Yht.	Mp.	Np.	Yht.	Mp.	Np.	Yht.
	Siirto	644	985	1,629	33	25	58	677	1,010	1,687	18	15	33	662	1,000	1,662
66	Paratiisilintu	42	86	126	1	3	4	43	89	132	—	—	—	42	86	128
67	Pääsky	157	224	381	1	3	4	158	227	385	5	7	12	162	231	393
68	Metso	179	250	429	8	9	17	187	259	446	10	4	14	189	254	443
69	Leivonen	258	318	576	6	8	14	264	326	590	4	4	8	262	322	584
69a	Keltasirkku	274	356	630	3	7	10	277	363	640	7	4	11	281	360	641
70	Papukaija	194	327	521	3	11	14	197	338	535	2	2	4	196	329	525
71	Kalkkuna	86	151	237	1	2	3	87	153	240	2	2	4	88	153	241
72	Valkea haikara	264	415	679	6	7	13	270	422	692	13	9	22	277	424	701
73	Käki	169	213	382	3	6	9	172	219	391	5	1	6	174	214	388
74	Rastas	198	253	451	9	10	19	207	263	470	5	4	9	203	257	460
75	Kottarainen	173	191	364	2	6	8	175	197	372	1	3	4	174	194	368
76	Satakieli	335	422	757	4	10	14	339	432	771	6	4	10	341	426	767
77	Kurki	186	257	443	4	7	11	190	264	454	3	6	9	189	263	452
78	Suomen sotaväen sairaala	52	16	68	—	1	1	52	17	69	2	—	2	54	16	70
79	Kyyhky	144	174	318	2	1	3	146	175	321	—	—	—	144	174	318
80	Peltopyy	190	168	358	1	1	2	191	169	360	3	2	5	193	170	363
81	Varpunen	333	376	709	2	3	5	335	379	714	3	4	7	336	380	716
82	Ankka	118	164	282	1	4	5	119	168	287	6	1	7	124	165	289
153	Telkkä	168	211	379	11	4	15	179	215	394	9	1	10	177	212	389
154	Alli	308	395	703	2	8	10	310	403	713	9	3	12	317	398	715
155	Meriteeri	139	144	283	2	3	5	141	147	288	4	1	5	143	145	288
156	Uiku	288	371	659	3	5	8	291	376	667	7	7	14	295	378	673
157	Leppäkerttu	239	269	508	6	4	10	245	273	518	—	—	—	239	269	508
158	Kuhankeitäjä	341	374	715	1	5	6	342	379	721	8	3	11	349	377	726
162	Tiainen	252	314	566	5	6	11	257	320	577	—	1	1	252	315	567
166	Västaräkki	554	564	1,118	2	6	8	556	570	1,126	18	8	26	572	572	1,144
167	Kanarialintu	260	279	539	2	5	7	262	284	546	3	1	4	263	280	543
168	Kurppa	220	235	505	1	—	1	221	235	506	3	—	3	223	235	508
169	Närhi	185	202	387	5	—	5	190	202	392	2	—	2	187	202	389
170	Kunnallissairashuone	90	120	210	2	—	2	92	120	212	—	—	—	90	120	210
171	Tavi	3	2	5	—	—	—	3	2	5	—	—	—	3	2	5
173	Palokärki	4	10	14	—	—	—	4	10	14	—	—	—	4	10	14
174	Pulmunen	18	16	34	—	—	—	18	16	34	—	—	—	18	16	34
175	Pieni peltopyy	6	8	14	1	—	1	7	8	15	—	1	1	6	9	15
194	Venäläinen kasarmi	815	39	854	—	—	—	815	39	854	—	1	1	815	40	855
Neljäs kaupunginosa		7,886	8,949	16,835	133	170	303	8,019	9,119	17,138	158	99	257	8,044	9,048	17,092

1 Korttelien numerot.	2 Laskualueet: kaupunginosat, korttelit y. m. Districts.	3 4 5 6 7 8 9 10 11 Väenlaskussa läsnäolevia henkilöitä.									12 13 14 Poissaolevia kaupungin asukkaita. <i>Absents de la population domiciliée.</i>			15 16 17 Kaupungissa asuvan väestön summa. (Sar. 3—5 ja 12—14). <i>Population domiciliée.</i>			
		Kaupungissa asuvia. <i>Domiciliés.</i>			Kaupungissa satunnaisesti oleskelevia. <i>Non domiciliés.</i>			Todellisen väestön summa. <i>Population de fait.</i>									
		Mp.	Np.	Yht.	Mp.	Np.	Yht.	Mp.	Np.	Yht.	Mp.	Np.	Yht.	Mp.	Np.	Yht.	
	Viides kaupunginosa.																
61	Kotka	75	149	224	3	2	5	78	151	229	2	4	6	77	153	230	
83	Hanhi	290	336	626	4	6	10	294	342	636	3	2	5	293	338	631	
84	Kamelikurki																
85	Mäkihaukka	198	301	499	6	12	18	204	313	517	6	5	11	204	306	510	
86	Ilmahaukka	110	190	300	9	11	20	119	201	320	3	1	4	113	191	304	
87	Korppikotka	234	457	691	7	25	32	241	482	723	10	9	19	244	466	710	
88	Fasaani	354	486	840	3	6	9	357	492	849	8	9	17	362	495	857	
89	Pöllö	336	491	827	1	3	4	337	494	831	10	4	14	346	495	841	
90	Pelikaani	258	387	645	3	11	14	261	398	659	7	3	10	265	390	655	
91	Haukka	134	221	355	3	4	7	137	225	362	1	2	3	135	223	358	
92	Varis	216	255	471	2	6	8	218	261	479	7	2	9	223	257	480	
93	Korppi	281	364	645	7	11	18	288	375	663	8	1	9	289	365	654	
94	Harakka	221	329	550	4	6	10	225	335	560	8	2	10	229	331	560	
113	Trappi	184	273	457	1	4	5	185	277	462	8	3	11	192	276	463	
	<i>Viides kaupunginosa</i>	<i>2,891</i>	<i>4,239</i>	<i>7,130</i>	<i>53</i>	<i>107</i>	<i>160</i>	<i>2,944</i>	<i>4,346</i>	<i>7,290</i>	<i>81</i>	<i>47</i>	<i>128</i>	<i>2,972</i>	<i>4,286</i>	<i>7,258</i>	
	Kuudes kaupunginosa.																
111	Tikka	162	179	341	3	1	4	165	180	345	4	7	11	166	186	352	
112	Viheriävarpunen	268	377	645	2	4	6	270	381	651	7	3	10	275	380	655	
114	Riekkö	364	488	852	3	6	9	367	494	861	6	1	7	370	489	859	
115	Peippo	299	330	629	3	10	13	302	340	642	2	—	2	301	330	631	
116	Tikliäinen	361	453	814	10	10	20	371	463	834	9	5	14	370	458	828	
117	Haahka	104	99	203	—	1	1	104	100	204	1	—	1	105	99	204	
118	Koskelo	52	68	120	1	3	4	53	71	124	—	—	—	52	68	120	
119	Kivitasku	240	305	545	5	4	9	245	309	554	6	2	8	246	307	553	
120	Urpainen	127	126	253	7	4	11	134	130	264	3	2	5	130	128	258	
121	Vikla	227	232	459	3	3	6	230	235	465	1	—	1	228	232	460	
122	Kuikka	272	281	553	13	5	18	285	286	571	2	1	3	274	282	556	
123	Joutsen	538	556	1,094	6	7	13	544	563	1,107	13	1	14	551	557	1,108	
124	Wilhi	685	537	1,222	18	12	30	703	549	1,252	12	3	15	697	540	1,237	
125	Tiira	418	481	899	12	17	29	430	498	928	14	1	15	432	482	914	
176	Laiyatokka	2	4	6	—	—	—	2	4	6	—	—	—	2	4	6	
177	Munkkisaari	11	7	18	—	—	—	11	7	18	—	—	—	11	7	18	
179	Helmikana	3	3	6	—	—	—	3	3	6	—	—	—	3	3	6	
	<i>Kuudes kaupunginosa</i>	<i>4,133</i>	<i>4,526</i>	<i>8,659</i>	<i>86</i>	<i>87</i>	<i>173</i>	<i>4,219</i>	<i>4,613</i>	<i>8,832</i>	<i>80</i>	<i>26</i>	<i>106</i>	<i>4,213</i>	<i>4,552</i>	<i>8,765</i>	

1 Korttelin numero.	2 Laskualueet: kaupunginosat, korttelit y. m. Districts.	3-11 Väenlaskussa läsnäolevia henkilöitä.									12-14 Poissaolevia kaupungin asukkaita. Absents de la population domiciliée.			15-17 Kaupungissa asuvan väestön summa. (Sar. 3-5 ja 12-14). Population domiciliée.		
		3 Kaupungissa asuvia. Domiciliés.			4-6 Kaupungissa sa- tunnaisesti oles- kelevia. Non domiciliés.			7-9 Todellisen väestön summa. Population de fait.			12 Absents de la population domiciliée.			15-17		
		Mp.	Np.	Yht.	Mp.	Np.	Yht.	Mp.	Np.	Yht.	Mp.	Np.	Yht.	Mp.	Np.	Yht.
Seitsemäs kaupunginosa.																
60	Säynäs	13	10	23	—	—	—	13	10	23	—	—	—	13	10	23
100a	Ankerias	102	153	255	1	7	8	103	160	263	2	2	4	104	155	259
100b	Sulkava	120	192	312	13	19	32	133	211	344	6	5	11	126	197	323
101	Haikala	26	33	59	2	1	3	28	34	62	—	—	—	26	33	59
102	Särki	59	58	117	1	3	4	60	61	121	1	—	1	60	58	116
104	Kultakala	355	546	901	6	19	25	361	565	926	10	10	20	365	556	921
105	Makrilli	368	465	833	5	10	15	373	475	848	15	5	20	383	470	853
106	Silli	54	99	153	3	3	6	57	102	159	—	—	—	54	99	153
107	Silakka	119	150	269	1	4	5	120	154	274	7	5	12	126	155	281
107a	Kuore	92	141	233	1	3	4	93	144	237	4	1	5	96	142	238
108	Simppu	378	459	837	2	16	18	380	475	855	12	8	20	390	467	857
109	Rautu	465	534	999	5	8	13	470	542	1,012	10	3	13	475	537	1,012
110	Muikku	62	92	154	6	3	9	68	95	163	7	3	10	69	95	164
129	Salakka	90	74	164	1	—	1	91	74	165	—	1	1	90	75	165
130	Lokki	134	177	311	1	5	6	135	182	317	6	3	9	140	180	320
133	Haikara	31	108	139	9	28	37	40	136	176	—	—	—	31	108	139
134	Rausku	26	31	57	—	3	3	26	34	60	1	—	1	27	31	58
135	Made	100	151	251	—	3	3	100	154	254	2	—	2	102	151	253
136	Läkkikala	6	7	13	1	—	1	7	7	14	—	2	2	6	9	15
180	Siika	3	1	4	—	—	—	3	1	4	—	—	—	3	1	4
183	Harri	18	67	85	—	—	—	18	67	85	2	—	2	20	67	87
197	Kirurginensairashuone ja Tähtitieteell. observat.	73	96	169	52	34	86	125	130	255	—	—	—	73	96	169
<i>Seitsemäs kaupunginosa</i>		<i>2,694</i>	<i>3,644</i>	<i>6,338</i>	<i>110</i>	<i>169</i>	<i>279</i>	<i>2,804</i>	<i>3,813</i>	<i>6,617</i>	<i>85</i>	<i>48</i>	<i>133</i>	<i>2,779</i>	<i>3,692</i>	<i>6,471</i>
Kahdeksas kaupunginosa.																
137	Venäläinen kirkko . . .	3	5	8	—	—	—	3	5	8	—	—	—	3	5	8
139	Kataja	99	170	269	2	2	4	101	172	273	4	6	10	103	176	279
142	Pihlaja	18	25	43	—	—	—	18	25	43	—	1	1	18	26	44
143	Koivu	5	4	9	—	1	1	5	5	10	—	—	—	5	4	9
147	Lehtikuusi	37	65	102	—	1	1	37	66	103	1	—	1	38	65	103
148	Kastanja	47	96	143	4	2	6	51	98	149	—	—	—	47	96	143
159	Lääninvankila	195	58	253	—	—	—	195	58	253	—	—	—	195	58	253
—	Venäl. meriväen kasarmi	393	115	508	1	1	2	394	116	510	—	—	—	393	115	508
<i>Kahdeksas kaupunginosa</i>		<i>797</i>	<i>538</i>	<i>1,335</i>	<i>7</i>	<i>7</i>	<i>14</i>	<i>804</i>	<i>545</i>	<i>1,349</i>	<i>5</i>	<i>7</i>	<i>12</i>	<i>802</i>	<i>545</i>	<i>1,347</i>

1 Korttelin numerot.	2 Laskualueet: kaupunginosat, korttelit y. m. Districts.	3 4 5 6 7 8 9 10 11 Väenlaskussa läsnäolevia henkilöitä.									12 13 14 Poissaolevia kaupungin asukkaita. <i>Absents de la population domiciliée.</i>			15 16 17 Kaupungissa asuvan väestön summa. (Sar. 3—5 ja 12—14). <i>Population domiciliée.</i>			
		Kaupungissa asuvia. <i>Domiciliés.</i>			Kaupungissa sa- tunnaisesti oles- kelevia. <i>Non domiciliés.</i>			Todellisen väestön summa. <i>Population de fait.</i>			<i>Absents de la population domiciliée.</i>						
		Mp.	Np.	Yht.	Mp.	Np.	Yht.	Mp.	Np.	Yht.	Mp.	Np.	Yht.	Mp.	Np.	Yht.	
	Yhdeksäs kaupunginosa.																
	<i>Kaivopuisto itäpuolella isoa lehtikujaa.</i>																
199	Sinikaunokki	80	192	272	4	7	11	84	199	283	7	1	8	87	193	280	
200	Kielo	29	77	106	6	4	10	35	81	116	—	—	—	29	77	106	
201	Voikukka	41	78	119	1	1	2	42	79	121	4	4	8	45	82	127	
202	Päivänkukka	20	39	59	—	—	—	20	39	59	—	1	1	20	40	60	
203	Lumme	4	10	14	—	—	—	4	10	14	—	—	—	4	10	14	
204	Lilja	75	120	195	1	3	4	76	123	199	2	7	9	77	127	204	
—	Laivaveistämö	32	30	62	1	—	1	33	30	63	1	3	4	33	33	66	
	Yhteensä	281	546	827	13	15	28	294	561	855	14	16	30	295	562	857	
	<i>Kaivopuisto länsipuolella isoa lehtikujaa.</i>																
—	Kaivohuone	—	5	5	—	—	—	—	5	5	—	1	1	—	6	6	
—	Ulrikaporin kylpyhuone.	10	9	19	—	—	—	10	9	19	—	—	—	10	9	19	
—	Muut osat läntistä Kai- vopuistoa	56	101	157	1	2	3	57	103	160	2	1	3	58	102	160	
	Yhteensä	66	115	181	1	2	3	67	117	184	2	2	4	68	117	185	
	Yhdeksäs kaupunginosa	347	661	1,008	14	17	31	361	678	1,039	16	18	34	363	679	1,042	
	Kymmenes kaupunginosa.																
288	—	134	151	285	—	1	1	134	152	286	4	—	4	138	151	289	
289	—	59	82	141	3	2	5	62	84	146	—	—	—	59	82	141	
291	—	10	13	23	—	—	—	10	13	23	—	—	—	10	13	23	
292	—	1	2	3	—	1	1	1	3	4	—	—	—	1	2	3	
293	—	7	7	14	—	—	—	7	7	14	—	—	—	7	7	14	
294	—	14	17	31	—	—	—	14	17	31	—	—	—	14	17	31	
295	—	166	199	365	—	3	3	166	202	368	8	3	11	174	202	376	
296	—	56	52	108	—	—	—	56	52	108	1	—	1	57	52	109	
297	—	79	126	205	—	—	—	79	126	205	—	—	—	79	126	205	
298	—	52	60	112	—	—	—	52	60	112	1	1	2	53	61	114	
299	—	40	51	91	—	1	1	40	52	92	9	—	9	49	51	100	
300	—	189	188	377	1	2	3	190	190	380	2	1	3	191	189	380	
—	Pieni Siltasaari	108	112	220	—	—	—	108	112	220	—	1	1	108	113	221	
	Kymmenes kaupunginosa	915	1,060	1,975	4	10	14	919	1,070	1,989	25	6	31	940	1,066	2,006	
	Yht. kaupunginase- man alalta	28,485	34,764	63,249	784	954	1,738	29,269	35,718	64,987	643	402	1,045	29,128	35,166	64,294	

1 Korttelin numerok.	2 Laskualueet: kaupunginosat, korttelit y. m. Districts.	3 4 5 6 7 8 9 10 11 Väenlaskussa läsnäolevia henkilöitä.									12 13 14 Poissaolevia kaupungin asukkaita. <i>Absents de la population domiciliée.</i>			15 16 17 Kaupungissa asuvan väestön summa. (Sar. 8-5 ja 12-14). <i>Population domiciliée.</i>			
		Kaupungissa asuvia. <i>Domiciliés.</i>			Kaupungissa sa- tunnaisesti oles- kelevia. <i>Non domiciliés.</i>			Todellisen väestön summa. <i>Population de fait.</i>									
		Mp.	Np.	Yht.	Mp.	Np.	Yht.	Mp.	Np.	Yht.	Mp.	Np.	Yht.	Mp.	Np.	Yht.	
	<i>b. Kaupunkiin yhdistetyllä, mutta sen aseman ulko- puolisella alueella.</i>																
	Kallio.																
—	Kort. A j. B 1 linj. varrella	34	41	75	—	3	3	94	44	78	1	—	1	35	41	76	
301	Paloasema	6	1	7	—	—	—	6	1	7	—	—	—	6	1	7	
302	—	115	113	228	—	—	—	115	113	228	1	1	2	116	114	230	
303	—	128	137	265	—	4	4	128	141	269	6	1	7	134	138	272	
304	—	13	108	121	24	42	66	37	150	187	—	—	—	13	108	121	
305	—	224	250	474	—	8	8	224	258	482	6	—	6	230	250	480	
306	—	2	7	9	—	—	—	2	7	9	—	—	—	2	7	9	
307	—	471	532	1,003	8	3	11	479	535	1,014	13	8	21	484	540	1,024	
308	—	337	391	728	—	3	3	337	394	731	2	—	2	339	391	730	
309	—	333	383	716	3	5	8	336	388	724	10	2	12	343	385	728	
310	—	152	172	324	—	1	1	152	173	325	—	1	1	152	173	325	
312	—	483	452	935	8	8	16	491	460	951	13	2	15	496	454	950	
313	—	490	468	958	4	6	10	494	474	968	5	2	7	495	470	965	
314	—	247	304	551	2	—	2	249	304	553	—	—	—	247	304	551	
315	—	466	481	947	1	3	4	467	484	951	6	—	6	472	481	953	
316	—	179	194	373	—	2	2	179	196	375	5	2	7	184	196	380	
318	—	308	299	607	8	10	18	316	309	625	7	4	11	315	303	618	
319	—	40	49	89	—	1	1	40	50	90	1	—	1	41	49	90	
320	—	84	76	160	1	2	3	85	78	163	2	—	2	86	76	162	
—	Kort. Litt. C 5 linj. varrella	53	52	105	1	—	1	54	52	106	—	2	2	53	54	107	
	<i>Kallio</i>	4,165	4,510	8,675	60	101	161	4,225	4,611	8,836	78	25	103	4,243	4,535	8,778	
	Eläintarha Töölönlahden ja rautatien itäpuolella.																
—	Eläintarhahuvilat	179	325	504	2	5	7	181	330	511	5	3	8	184	328	512	
—	Rautatien- ja ratavartijain asunnot	14	21	35	1	—	1	15	21	36	—	—	—	14	21	35	
—	Metsävirtijan asunt., Alp- pila ja Veslinna	11	19	30	—	—	—	11	19	30	—	—	—	11	19	30	
	<i>Eläintarha Töölönlahden ja rautatien itäpuolella . .</i>	204	365	569	3	5	8	207	370	577	5	3	8	209	368	577	

1 Korttelien numerot.	2 Laskualueet: kaupunginosat, korttelit y. m. Districts.	3 4 5 6 7 8 9 10 11 Väenlaskussa läsnäolevia henkilöitä.									12 13 14 Poissaolevia kaupungin asukkaita. Absents de la population domiciliée.			15 16 17 Kaupungissa asuvan väestön summa. (Sar. 3-5 ja 12-14). Population domiciliée.		
		Kaupungissa asuvia. Domiciliés.			Kaupungissa satunnaisesti oleskelevia. Non domiciliés.			Todellisen väestön summa. Population de fait.			Mp.	Np.	Yht.	Mp.	Np.	Yht.
		Mp.	Np.	Yht.	Mp.	Np.	Yht.	Mp.	Np.	Yht.						
		Mp.	Np.	Yht.	Mp.	Np.	Yht.	Mp.	Np.	Yht.	Mp.	Np.	Yht.	Mp.	Np.	Yht.
283	Sörnääsi: Itäisen viertotien itäpuol. alue, Hörneberg ynnä siitä Sörnääsin vankilan ja panimon alueille saakka.	118	129	247	—	2	2	118	131	249	5	1	6	123	130	253
284	—	112	128	240	—	1	1	112	129	241	2	—	2	114	128	242
285	Huvila-alue Kivikko . .	148	125	273	10	2	12	158	127	285	—	—	—	148	125	273
—	Huvila-alue Hörneberg ynnä Saunahuvila . . .	82	91	173	6	4	10	88	95	183	—	—	—	82	91	173
—	Huvila-alue Södervik . .	54	38	92	—	—	—	54	38	92	1	1	2	55	39	94
—	Sörnääsin rautatiealue ynnä Tullivart. asema	27	12	39	—	1	1	27	13	40	—	—	—	27	12	39
—	Itäniemi (ynnä petroleumivarasto)	7	8	15	—	—	—	7	8	15	—	—	—	7	8	15
—	Kallioniemi ynnä Iso Verkkoisaari	38	19	57	—	—	—	38	19	57	—	—	—	38	19	57
—	Sörnääsi: Itäisen viertotien itäpuoleinen alue, Hörneberg ynnä siitä Sörnääsin vankilan ja panimon alueille saakka	586	550	1,136	16	10	26	602	560	1,162	8	2	10	594	552	1,146
—	Alue Kallion pohjoispuolella itäisen viertotien ja Eläintarhan välillä.															
—	Eko	166	201	367	5	5	10	171	206	377	—	—	—	166	201	367
—	Surutoin	461	430	891	2	2	4	463	432	895	4	—	4	465	430	895
—	Ås	917	1,004	1,921	22	10	32	939	1,014	1,953	22	4	26	939	1,008	1,947
—	Janssonin viljelykset ynnä Sofielund	11	9	20	—	—	—	11	9	20	—	—	—	11	9	20
—	Vallgård	293	335	628	6	2	8	299	337	636	14	1	15	307	336	643
—	Bakkasin huvila	26	25	51	—	—	—	26	25	51	—	—	—	26	25	51
—	» torppa	7	5	12	—	—	—	7	5	12	—	—	—	7	5	12
—	Gumtähden huvila	14	12	26	1	—	1	15	12	27	—	—	—	14	12	26
—	Alue Kallion pohjoispuolella itäisen viertotien ja Eläintarhan välillä . . .	1,895	2,021	3,916	36	19	55	1,931	2,040	3,971	40	5	45	1,935	2,026	3,961

1 Korttelien numerot.	2 Laskualueet: kaupunginosat, korttelit y. m. Districts.	3 Väenlaskussa läsnäolevia henkilöitä.									12 Poissaolevia kaupungin asukkaita. Absents de la population domiciliée.			15 Kaupungissa asuvan väestön summa. (Sar. 3—5 ja 12—14). Population domiciliée.			
		4 Kaupungissa asuvia. Domiciliés.			5 Kaupungissa sa- tunnaisesti oles- kelevia. Non domiciliés.			6 Todellisen väestön summa. Population de fait.			7			8			
		Mp.	Np.	Yht.	Mp.	Np.	Yht.	Mp.	Np.	Yht.	Mp.	Np.	Yht.	Mp.	Np.	Yht.	
	Lapin- ja Hietaniemi sekä Töölö läntisen viertotien länsi- puolella ja Edeslähdele vievän tien eteläpuolella.																
—	Lapinlahden sairashuone	74	90	164	17	19	36	91	109	200	—	—	—	74	90	164	
—	Vanha ja uusi luterilainen hautausmaa	1	7	8	—	—	—	1	7	8	—	—	—	1	7	8	
—	Suomalaisen sotaväen hautausmaa	2	3	5	—	—	—	2	3	5	—	—	—	2	3	5	
—	Venäläisen seurakunnan hautausmaa	5	3	8	—	—	—	5	3	8	—	—	—	5	3	8	
—	Sen sotaväen sa	4	3	7	—	—	—	4	3	7	—	—	—	4	3	7	
—	Leppäsuon huvila (ynnä leikkaushuone)	185	164	349	4	2	6	189	166	355	—	—	—	185	164	349	
—	Kampinkenttä	244	240	484	1	1	2	245	241	486	—	—	—	244	240	484	
—	Arkaadiateatteri ja Ar- kadian huvila	35	41	76	3	2	5	38	43	81	2	1	3	37	42	79	
—	Hammarberg	11	11	22	—	—	—	11	11	22	1	2	3	12	13	25	
—	Fjälldal (ynnä Junkkari- koulun kasvumaa ja Lönnrothin pelto)	360	360	720	7	3	10	367	363	730	6	2	8	366	362	728	
—	Berga (ynnä teurastusl.)	172	188	360	2	3	5	174	191	365	3	2	5	175	190	365	
—	Hietaniemi	9	10	19	—	—	—	9	10	19	—	—	—	9	10	19	
—	Hietakannas	25	21	46	1	—	1	26	21	47	—	—	—	25	21	46	
—	Tuonela	16	18	34	—	—	—	16	18	34	—	—	—	16	18	34	
	Lapin- ja Hietaniemi sekä Töölö läntisen viertotien länsipuol. ja Edeslähdele vievän tien eteläpuolella.	1,143	1,159	2,302	35	30	65	1,178	1,189	2,367	12	7	19	1,155	1,166	2,321	
	Töölö läntisen viertotien länsi- ja Edeslähdele vievän tien pohjoispuolella.																
—	Strömstenin kasvumaa	156	158	314	—	—	—	156	158	314	—	3	3	156	161	317	
—	Tykkiväen kasarmi	445	14	459	—	—	—	445	14	459	4	—	4	449	14	463	
	Siirto	601	172	773	—	—	—	601	172	773	4	3	7	605	175	780	

1 Korttelin numerot.	2 Laskualueet: kaupunginosat, korttelit y. m. Districts.	3 Väenlaskussa läsnäolevia henkilöitä.									12 Poissaolevia kaupungin asukkaita. <i>Absents de la population domiciliée.</i>			15 Kaupungissa asuvan väestön summa. (Sar. 3-5 ja 12-14). <i>Population domiciliée.</i>		
		Kaupungissa asuvia. <i>Domiciliés.</i>			Kaupungissa sa- tunnaisesti oles- kelevia. <i>Non domiciliés.</i>			Todellisen väestön summa. <i>Population de fait.</i>			<i>Absents de la population domiciliée.</i>					
		Mp.	Np.	Yht.	Mp.	Np.	Yht.	Mp.	Np.	Yht.	Mp.	Np.	Yht.	Mp.	Np.	Yht.
	Siirto	601	172	773	—	—	—	601	172	773	4	3	7	605	175	780
—	Taipale	178	200	378	3	4	7	181	204	385	—	2	2	178	202	380
—	Nygård	41	44	85	—	—	—	41	44	85	1	3	4	42	47	89
—	Stengård	70	97	167	—	—	—	70	97	167	2	3	5	72	100	172
—	Kammio (ynnä Pikku Kammio)	32	66	98	7	15	22	39	81	120	—	—	—	32	66	98
—	Tallbakka (Rosenlund) .	1	2	3	—	—	—	1	2	3	—	—	—	1	2	3
—	Työ- ja köyhäntalo . .	227	200	427	—	1	1	227	201	428	4	—	4	231	200	431
—	Humlevik	7	11	18	—	—	—	7	11	18	—	—	—	7	11	18
—	Kinnekulle	6	12	18	2	—	2	8	12	20	—	—	—	6	12	18
—	Rauhala	5	6	11	—	—	—	5	6	11	—	—	—	5	6	11
—	Miramar	7	6	13	—	—	—	7	6	13	—	—	—	7	6	13
—	Brävalla	2	4	6	—	—	—	2	4	6	—	—	—	2	4	6
—	Ulfäsa	7	10	17	—	—	—	7	10	17	—	—	—	7	10	17
—	Rauha	12	7	19	1	—	1	13	7	20	2	—	2	14	7	21
—	Rosavilla, Iso	53	45	98	4	—	4	57	45	102	—	—	—	53	45	98
—	» Pikku	14	24	38	—	—	—	14	24	38	—	—	—	14	24	38
—	Humalisto	526	559	1,085	—	6	6	526	565	1,091	6	9	15	532	568	1,100
—	Valo	11	14	25	8	1	9	19	15	34	—	—	—	11	14	25
—	Kainu	30	21	51	—	2	2	30	23	53	—	1	1	30	22	52
—	Urho	73	48	121	—	—	—	73	48	121	1	—	1	74	48	122
	<i>Töölö läntisen viertotien länsi- ja Edeslahdelle vie- vän tien pohjoispuolella .</i>	<i>1,903</i>	<i>1,548</i>	<i>3,451</i>	<i>25</i>	<i>29</i>	<i>54</i>	<i>1,928</i>	<i>1,577</i>	<i>3,505</i>	<i>20</i>	<i>21</i>	<i>41</i>	<i>1,923</i>	<i>1,569</i>	<i>3,492</i>
	Töölö ynnä Eläintarha länti- sen viertotien itä- ja rau- tatieen länsipuolella.															
—	Hagasund	5	11	16	—	—	—	5	11	16	—	—	—	5	11	16
—	Hesperia	109	92	201	—	—	—	109	92	201	—	—	—	109	92	201
—	Töölön sokeritehdas . .	197	212	409	—	—	—	197	212	409	3	2	5	200	214	414
—	Toivo	37	33	70	—	—	—	37	33	70	—	—	—	37	33	70
—	Salli	12	13	25	—	—	—	12	13	25	1	1	2	13	14	27
	Siirto	360	361	721	—	—	—	360	361	721	4	3	7	364	364	728

1 Korttelien numerot.	2 Laskualueet: kaupunginosat, korttelit y. m. Districts.	3 4 5 6 7 8 9 10 11 Väenlaskussa läsnäolevia henkilöitä.									12 13 14 Poissaolevia kaupungin asukkaita. <i>Absents de la population domiciliée.</i>			15 16 17 Kaupungissa asuvan väestön summa. (Sar. 3-5 ja 12-14). <i>Population domiciliée.</i>					
		Kaupungissa asuvia. <i>Domiciliés.</i>			Kaupungissa sa- tunnaisesti oles- kelevia. <i>Non domiciliés.</i>			Todellisen väestön summa. <i>Population de fait.</i>											
		Mp.	Np.	Yht.	Mp.	Np.	Yht.	Mp.	Np.	Yht.	Mp.	Np.	Yht.	Mp.	Np.	Yht.	Mp.	Np.	Yht.
	Siirto	360	361	721	—	—	—	360	361	721	4	3	7	364	364	728			
	Kaavi	13	14	27	—	—	—	13	14	27	—	—	—	13	14	27			
	Savila	31	28	59	—	—	—	31	28	59	—	—	—	31	28	59			
	Dal	24	19	43	—	—	—	24	19	43	—	—	—	24	19	43			
	Eläintarha (Suomen puu- tarhayhdistys ja portin- vartijan asunto). . . .	22	19	41	—	—	—	22	19	41	—	—	—	22	19	41			
	<i>Töölö ynnä Eläintarha län- tisen viertotien itä- ja rautatien länsipuolella .</i>	450	441	891	—	—	—	450	441	891	4	3	7	454	444	898			
	Fredriksbergin rautatieasema ja rautatien varainen alue pohjoiseen päin. (Lammen alue, piiskurin asunto, Fredriksbergin ja Malmin huvilat ynnä ampumarata)	161	172	333	2	2	4	163	174	337	1	2	3	162	174	336			
	Arabia, Anneberg ja Forsbyn tila ynnä Vanhakaupunki.																		
	Arabia	111	137	248	—	1	1	111	138	249	1	1	2	112	138	250			
	Anneberg	7	6	13	—	—	—	7	6	13	—	—	—	7	6	13			
	Forsby (ynnä Vesijohto- laitos Vanhassakaupun- gissa, Johannesburg ja Vanhakaupungin myl- ly)	51	50	101	1	—	1	52	50	102	1	1	2	52	51	103			
	<i>Arabia, Anneberg ja Forsby ynnä Vanhakaupunki. .</i>	169	193	362	1	1	2	170	194	364	2	2	4	171	195	366			
	Saaret.																		
	Kuusisaari	3	4	7	—	—	—	3	4	7	—	—	—	3	4	7			
	Pikku Verkkosaari . . .	1	—	1	—	—	—	1	—	1	—	—	—	1	—	1			
	Siirto	4	4	8	—	—	—	4	4	8	—	—	—	4	4	8			

1 Korttelin numerot.	2 Laskalueet: kaupunginosat, korttelit y. m. Districts.	3-11 Väenlaskussa läsnäolevia henkilöitä.									12-14 Poissaolevia kaupungin asukkaita. Absents de la population domiciliée.			15-17 Kaupungissa asuvan väestön summa. (Sar. 3-5 ja 12-14). Population domiciliée.		
		3-5 Kaupungissa asuvia. Domiciliés.			6-8 Kaupungissa satunnaisesti oleskelevia. Non domiciliés.			9-11 Todellisen väestön summa. Population de fait.			12-14			15-17		
		Mp.	Np.	Yht.	Mp.	Np.	Yht.	Mp.	Np.	Yht.	Mp.	Np.	Yht.	Mp.	Np.	Yht.
	Siirto	4	4	8	—	—	—	4	4	8	—	—	—	4	4	8
—	Kanasaari	8	8	16	—	—	—	8	8	16	—	—	—	8	8	16
—	Hanaholma	13	14	27	—	—	—	13	14	27	—	—	—	13	14	27
—	Sumpari	14	8	22	—	—	—	14	8	22	—	—	—	14	8	22
—	Nihti	5	6	11	—	—	—	5	6	11	—	—	—	5	6	11
—	Mustikkamaa	10	7	17	—	—	—	10	7	17	1	—	1	11	7	18
—	Palosaari	2	2	4	—	—	—	2	2	4	—	—	—	2	2	4
—	Korkeasaari	9	6	15	—	1	1	9	7	16	—	—	—	9	6	15
—	Tervasaari	2	1	3	—	—	—	2	1	3	—	—	—	2	1	3
—	Vrakholma	4	1	5	—	—	—	4	1	5	—	—	—	4	1	5
—	Bleholmat	5	11	16	—	—	—	5	11	16	—	—	—	5	11	16
—	Majakkaasaari	3	2	5	—	—	—	3	2	5	—	—	—	3	2	5
—	Aleksanterinsaari	61	58	119	—	—	—	61	58	119	—	—	—	61	58	119
—	Gråhara	6	7	13	—	—	—	6	7	13	—	—	—	6	7	13
—	Ryssänsaari	1	4	5	—	—	—	1	4	5	2	1	3	3	5	8
—	Hällholma	2	2	4	—	—	—	2	2	4	—	—	—	2	2	4
—	Uunisaaret	3	7	10	—	—	—	3	7	10	—	—	—	3	7	10
—	Liuskasaari	7	5	12	—	—	—	7	5	12	—	—	—	7	5	12
—	Sirpalesaari	5	7	12	—	—	—	5	7	12	—	—	—	5	7	12
—	Hernesaaari	13	16	29	—	—	—	13	16	29	—	—	—	13	16	29
—	Busholma	9	13	22	—	—	—	9	13	22	—	—	—	9	13	22
—	Pässisaaret	3	1	4	—	—	—	3	1	4	—	—	—	3	1	4
—	Märholma	1	5	6	—	—	—	1	5	6	—	—	—	1	5	6
—	Itäinen Kotkasaari	7	4	11	—	—	—	7	4	11	—	—	—	7	4	11
—	Edessaari	23	14	37	—	—	—	23	14	37	—	—	—	23	14	37
—	Råholma	6	1	7	—	—	—	6	1	7	—	—	—	6	1	7
—	Pikku Mäntysaari	2	1	3	—	—	—	2	1	3	—	—	—	2	1	3
	Saaret	228	215	443	—	1	1	228	216	444	3	1	4	231	216	447
	Yhteensä kaupunkiin yhdistetyillä, mutta sen aseman ulkopuolisella alueella . .	10,904	11,174	22,078	178	198	376	11,082	11,372	22,454	173	71	244	11,077	11,245	22,322
	<i>c. Satamat.</i>															
	Laivat	47	15	62	202	8	210	249	23	272	—	—	—	47	15	62
	Yhteensä kaupungin rajain sisäpuolisella alueella . .	39,436	45,953	85,389	1,164	1,160	2,324	40,600	47,113	87,713	816	473	1,289	40,252	46,426	86,678

1 Korttelien numerot.	2 Laskualueet: kaupunginosat, korttelit y. m. Districts.	3 4 5 6 7 8 9 10 11 Väenlaskussa läsnäolevia henkilöitä.									12 13 14 Poissaolevia kaupungin asukkaita. <i>Absents de la population domiciliée.</i>			15 16 17 Kaupungissa asuvan väestön summa. (Sar. 3—5 ja 12—14). <i>Population domiciliée.</i>			
		Kaupungissa asuvia. <i>Domiciliés.</i>			Kaupungissa sa- tunnaisesti oles- kelevia. <i>Non domiciliés.</i>			Todellisen väestön summa. <i>Population de fait.</i>									
		Mp.	Np.	Yht.	Mp.	Np.	Yht.	Mp.	Np.	Yht.	Mp.	Np.	Yht.	Mp.	Np.	Yht.	
	B. Kaupungin rajain ulkopuolella.																
	<i>a. Kaupungin maalla.</i>																
	Sörnääsin panimon alue, Her- manninkaupunki ja Toukola.																
—	Sörnääsin panimon alue.	59	48	107	—	—	—	59	48	107	—	—	—	59	48	107	
—	Hermanninkaupunki I .	1,373	1,417	2,790	5	5	10	1,378	1,422	2,800	18	7	25	1,391	1,424	2,815	
—	Hermanninkaupunki II .	233	247	480	—	—	—	233	247	480	—	—	—	233	247	480	
—	Toukola	379	381	760	2	6	8	381	387	768	—	—	—	379	381	760	
	<i>Sörnääsin panimon alue, Hermannink. ja Toukola</i>	<i>2,044</i>	<i>2,093</i>	<i>4,137</i>	<i>7</i>	<i>11</i>	<i>18</i>	<i>2,051</i>	<i>2,104</i>	<i>4,155</i>	<i>18</i>	<i>7</i>	<i>25</i>	<i>2,062</i>	<i>2,100</i>	<i>4,162</i>	
—	Gumtähden (Viksbergin) säteri- tila	51	73	124	1	—	1	52	73	125	1	1	2	52	74	126	
—	Kottbyn tila	18	17	35	—	—	—	18	17	35	—	—	—	18	17	35	
—	Meilahden tila ynnä huvila- alue	122	133	255	1	3	4	123	136	259	1	1	2	123	134	257	
—	Greijuksen tila	128	123	251	2	—	2	130	123	253	—	—	—	128	123	251	
	Yhteensä kaupungin maalla kaup. rajain ulkopuolella	2,363	2,439	4,802	11	14	25	2,374	2,453	4,827	20	9	29	2,383	2,448	4,831	
	Yhteensä kaupungin maalla	41,799	48,392	90,191	1,175	1,174	2,349	42,974	49,566	92,540	836	482	1,318	42,635	48,874	91,509	
—	<i>b. Sörnääsin vankeilan alue</i>	<i>587</i>	<i>86</i>	<i>673</i>	<i>2</i>	<i>2</i>	<i>4</i>	<i>589</i>	<i>88</i>	<i>677</i>	<i>—</i>	<i>—</i>	<i>—</i>	<i>587</i>	<i>86</i>	<i>673</i>	
	Yhteensä kaupungin rajain ulkopuolisella alueella . .	2,950	2,525	5,475	13	16	29	2,963	2,541	5,504	20	9	29	2,970	2,534	5,504	
	Yhteensä koko väenlasku- alueella	42,386	48,478	90,864	1,177	1,176	2,353	43,563	49,654	93,217	836	482	1,318	43,222	48,960	92,182	

Taulu II. Talouskuntien luku ja suuruus 5 p:nä Joulukuuta 1900.

Nombre et composition des ménages le 5 Décembre 1900.

Laskualueet. <i>Districts.</i>	Talouskuntien luku, joissa on — <i>Nombre de ménages composés de</i>																		Yhteensä. — <i>Total.</i>		
	1	2	3	4	5	6	7	8	9	10	11	12	13	14	15	16	17	18		19	
	henkilöä. — <i>personnes.</i>																				
A. Kaupungin rajain sisällä.																					
<i>a. Kaupungin aseman alueella.</i>																					
Ensimmäinen kaupunginosa . .	522	293	308	272	209	148	110	78	34	33	15	11	4	2	1	2	2	—	1	4	2,049
Toinen	443	176	174	181	145	117	91	66	41	37	10	9	7	10	—	3	1	1	—	5	1,517
Kolmas	304	172	171	161	127	102	75	51	26	23	5	6	3	3	1	1	1	—	1	4	1,237
Neljäs	1,550	698	614	511	457	322	239	155	87	50	28	12	11	4	1	1	2	1	—	5	4,748
Viides	665	331	280	242	191	140	105	68	35	31	13	9	4	—	5	2	1	—	1	—	2,123
Kuudes	922	447	375	304	265	173	117	53	46	22	11	4	1	—	1	—	—	—	—	—	2,742
Seitsemäs	541	228	253	196	166	111	77	50	33	28	17	4	8	1	1	3	3	—	1	3	1,724
Kahdeksas	37	25	22	29	22	13	10	11	10	3	4	2	—	1	1	—	—	—	—	—	190
Yhdeksäs	48	41	33	36	23	20	17	15	5	4	5	—	—	—	1	—	—	—	—	1	249
Kymmenes	171	81	69	64	53	51	28	19	12	6	4	2	1	—	—	—	—	—	—	1	562
Yhteensä	5,203	2,492	2,299	1,996	1,658	1,197	869	566	329	237	112	59	39	21	12	12	11	2	5	22	17,141
<i>b. Kaupunkiin yhdistetyllä, mutta sen aseman ulkopuolella olevalla alueella.</i>																					
Kallio	976	415	358	336	238	184	119	75	32	15	6	2	—	2	—	1	—	—	—	1	2,760
Eläintarha Töölönlahden ja rautatien itäpuolella	18	13	19	22	15	11	5	5	3	2	—	—	—	1	1	—	—	—	—	1	116
Sörnääsi: Itäis. viertotien itäpuolinen alue, Hörneberg y. siitä Sörnääsin vankilan ja panimon alueelle saakka . .	93	43	36	36	34	28	22	7	5	5	2	—	—	—	—	—	—	—	—	1	312
Alue Kallion pohjoispuolella itäisen viertotien ja Eläintarhan välillä	386	193	164	150	132	84	45	31	25	10	1	1	—	1	—	—	—	—	—	—	1,223
Lapin- ja Hietaniemi sekä Töölö läntisen viertotien länsipuolella ja Edeslahdelle vievän tien eteläpuolella	362	91	81	67	61	33	25	26	15	5	2	—	—	3	—	—	—	—	—	1	772
Siirto	1,835	755	658	611	480	340	216	144	80	37	11	3	—	7	1	1	—	—	2	2	5,183

Laskualueet. <i>Districts.</i>	Taloukuntien luku, joissa on — <i>Nombre de ménages composés de</i>																			Yhteensä. — <i>Total.</i>	
	1	2	3	4	5	6	7	8	9	10	11	12	13	14	15	16	17	18	19		
	henkilöä. — <i>personnes.</i>																				
Siirto	1,835	755	658	611	480	340	216	144	80	37	11	3	—	7	1	1	—	2	2	5,183	
Töölö läntisen viertotien länsi- ja Edeslahdelle vievän tien pohjoispuolella	155	100	105	104	71	61	40	21	9	7	6	4	—	—	—	2	1	—	2	688	
Töölö ynnä Eläintarha läntisen viertotien itä- ja rautatien länsipuolella	60	36	46	31	26	16	18	10	1	2	1	—	—	—	1	—	—	—	—	248	
Fredriksbergin asema alueineen	8	14	12	7	4	18	4	6	1	1	—	—	—	1	—	—	—	—	—	76	
Arabia, Anneberg ja Forsby ynnä Vanhakaupunki	11	7	16	9	11	14	6	7	2	—	—	—	—	—	—	—	—	—	—	83	
Saaret	28	19	27	17	8	6	8	8	—	1	1	1	—	—	—	—	—	—	—	124	
Yhteensä	2,097	931	864	779	600	455	292	196	93	48	19	8	—	8	2	3	1	—	2	4	6,402
c. <i>Satamat</i>	—	2	4	3	3	1	3	2	2	1	—	2	—	—	1	1	1	1	—	3	30
Yhteensä kaup. rajain sisäpuolella	7,300	3,425	3,167	2,778	2,261	1,653	1,164	764	424	286	131	69	39	29	15	16	13	3	7	29	23,573
B. Kaupungin rajain ulkopuolella.																					
a. <i>Kaupungin maalla</i> (Sörnäasin panimon alue, Guntähti, Hermanninkaupunki, Toukola, Meilahti, Greijus ja Kottby) .	349	235	195	178	151	122	65	46	24	8	1	4	—	—	1	—	—	—	—	1	1,380
b. <i>Sörnätin vankeilan alue</i> . . .	—	5	4	4	4	5	6	1	3	1	1	—	—	—	—	—	—	—	—	—	34
Yhteensä kaup. rajain ulkopuolella	349	240	199	182	155	127	71	47	27	9	2	4	—	—	1	—	—	—	—	1	1,414
Yhteensä koko väenlaskualueella	7,649	3,665	3,366	2,960	2,416	1,780	1,235	811	451	295	133	73	39	29	16	16	13	3	7	30	24,987

Taulu III. Talouskuntain henkilö-

Nombre des personnes dans les

Laskualueet. Districts.	Henkilöjen yhteislukumäärä talouskunnissa, joissa on								
	1	2	3	4	5	6	7	8	9
	henkeä. —								
A. Kaupungin rajain sisällä.									
<i>a. Kaupungin aseman alueella.</i>									
Ensimmäinen kaupunginosa	522	586	924	1,088	1,045	888	770	624	306
Toinen »	443	352	522	724	725	702	637	528	369
Kolmas »	304	344	513	644	635	612	525	408	234
Neljäs »	1,550	1,396	1,842	2,044	2,285	1,932	1,673	1,240	783
Viides »	665	662	840	968	955	840	735	544	315
Kuudes »	922	894	1,125	1,216	1,325	1,038	819	424	414
Seitsemäs »	541	456	759	784	830	666	539	400	297
Kahdeksas »	37	50	66	116	110	78	70	88	90
Yhdeksäs »	48	82	99	144	115	120	119	120	45
Kymmenes »	171	162	207	256	265	306	196	152	108
Yhteensä	5,203	4,984	6,897	7,984	8,290	7,182	6,083	4,528	2,961
<i>b. Kaupunkin yhdistetyillä, mutta sen aseman ulkopuolella olevalla alueella.</i>									
Kallio	976	830	1,074	1,344	1,190	1,104	833	600	288
Eläintarha Töölönlahden ja rautatien itäpuolella	18	26	57	88	75	66	35	40	27
Sörnääsi: Itäis. viertotien itäpuolinen alue, Hörneberg ynnä siitä Sörnääsin vankilan ja panimon alueelle saakka	93	86	108	144	170	168	154	56	45
Alue Kallion pohjoispuolella itäisen viertotien ja Eläintarhan välillä. .	386	386	492	600	660	504	315	243	225
Lapin- ja Hietaniemi sekä Töölö länt. viertotien länsipuolella ja Edeslahdelle vievän tien eteläpuolella . .	362	182	243	268	305	198	175	208	135
Töölö länt. viertotien länsi- ja Edeslahdelle vievän tien pohjoispuolella	155	200	315	416	355	366	280	163	81
Siirto	1,990	1,710	2,289	2,860	2,755	2,406	1,792	1,320	801

luku 5 p:nä Joulukuuta 1900.

ménages le 5 Décembre 1900.

kussakin — Nombre total des personnes dans les ménages composés de										Yhteensä. — Total.	Laitoksissa olevien henkilöiden luku. Nombre des personnes dans les établissements.	Todellisen väestön summa. Population de fait.	
10	11	12	13	14	15	16	17	18	19				
personnes.										90 ja useamp. henkilöitä. 80 personnes et plus.			
330	165	132	52	28	15	32	34	—	19	112	7,672	913	8,585
370	110	108	91	140	—	48	17	18	—	189	6,093	475	6,568
230	55	72	39	42	15	16	17	—	19	143	4,867	713	5,580
500	308	144	143	56	15	16	34	18	—	118	16,097	1,041	17,138
310	143	108	52	—	75	32	17	—	19	—	7,280	10	7,290
220	121	48	13	—	15	—	17	—	—	—	8,611	221	8,832
280	187	48	104	14	15	48	51	—	19	105	6,143	474	6,617
30	44	24	—	14	15	—	—	—	—	—	832	517	1,349
40	55	—	—	—	15	—	—	—	19	—	1,021	18	1,039
60	44	24	13	—	—	—	—	—	—	25	1,989	—	1,989
2,370	1,232	708	507	294	180	192	187	36	95	692	60,605	4,382	64,987
150	66	24	—	28	—	16	—	—	—	75	8,598	238	8,836
20	—	—	—	14	15	—	—	—	19	—	500	77	577
50	22	—	—	—	—	—	—	—	—	22	1,118	44	1,162
100	11	12	—	14	—	—	—	—	—	—	3,953	18	3,971
50	22	—	—	42	—	—	—	—	19	—	2,209	158	2,367
70	66	48	—	—	—	32	17	—	—	54	2,623	882	3,505
440	187	84	—	98	15	48	17	—	38	151	19,001	1,417	20,418

Laskualueet. Districts.	Henkilöjen yhteislukumäärä talouskunnissa, joissa on								
	1	2	3	4	5	6	7	8	9
	henkeä. —								
Siirto	1,990	1,710	2,289	2,860	2,755	2,406	1,792	1,320	801
Töölö ynnä Eläintarha läntisen viertotien itä- ja rautatien länsipuolella	60	72	138	124	130	96	126	80	9
Fredriksbergin asema alueineen . . .	8	28	36	28	20	108	28	48	9
Arabia, Anneberg ja Forsby ynnä									
Vanhakaupunki	11	14	48	36	55	84	42	56	18
Saaret	28	38	81	68	40	36	56	64	—
Yhteensä	2,097	1,862	2,592	3,116	3,000	2,730	2,044	1,568	837
c. Satamat	—	4	12	12	15	6	21	16	18
Yhteensä kaupungin rajain sisäpuolella	7,300	6,850	9,501	11,112	11,305	9,918	8,148	6,112	3,816
B. Kaupungin rajain ulkopuolella.									
a. Kaupungin maalla (Sörnääsin paimon alue, Gumtähti, Hermannin- kaupunki, Toukola, Meilahti, Greijus ja Kottby)	349	470	585	712	755	732	455	368	216
b. Sörnääsin vankeilan alue	—	10	12	16	20	30	42	8	27
Yhteensä kaupungin rajain ulkopuolella	349	480	597	728	775	762	497	376	243
Yhteensä koko väenlaskualueella	7,649	7,330	10,098	11,840	12,080	10,680	8,645	6,488	4,059

kussakin — Nombre total des personnes dans les ménages composés de										Yhteensä. — Total.	Taitoisien olevien henkilöiden luku. Nombre des personnes dans les établissements.	Todellisen väestön summa. Population de fait.	
10	11	12	13	14	15	16	17	18	19				20 ja useampi henkilöä. 20 personnes et plus.
440	187	84	—	98	15	48	17	—	38	151	19,001	1,417	20,418
20	11	—	—	—	15	—	—	—	—	—	881	10	891
10	—	—	—	14	—	—	—	—	—	—	337	—	337
—	—	—	—	—	—	—	—	—	—	—	364	—	364
10	11	12	—	—	—	—	—	—	—	—	444	—	444
480	209	96	—	112	30	48	17	—	38	151	21,027	1,427	22,454
10	—	24	—	—	15	16	17	18	—	68	272	—	272
2,860	1,441	828	507	406	225	256	221	54	133	911	81,904	5,809	87,713
80	11	48	—	—	15	—	—	—	—	31	4,827	—	4,827
10	11	—	—	—	—	—	—	—	—	—	186	491	677
90	22	48	—	—	15	—	—	—	—	31	5,013	491	5,504
2,950	1,463	876	507	406	240	256	221	54	133	942	86,917	6,300	93,217

Taulu IV. Väestö jaettuna syntymävuosien, sukupuolen ja siviilisäädyn mukaan 5 p:nä Joulukuuta 1900.

Population par année de naissance, par sexe et par état civil.

a) Miespuoliset. (Sexe masculin).

Syntymävuosi. Âge.	Naimatonnia. Non-marités.	Naimaita. Mariés.	Leskit. Veufs.	Leskit. Veufs.	Eronneita. Divorcés.	Siviilisäädyt tuntemat. L'état civil inconnu.	Yhteensä. Total.	Syntymävuosi. Âge.	Naimatonnia. Non-marités.	Naimaita. Mariés.	Leskit. Veufs.	Eronneita. Divorcés.	Siviilisäädyt tuntemat. L'état civil inconnu.	Yhteensä. Total.	
1900	1,016	—	—	—	—	—	1,016	Siirto	26,143	3,081	43	7	2	29,276	
1899	886	—	—	—	—	—	886	1869	265	464	9	1	—	739	
1898	898	—	—	—	—	—	898	1868	225	318	6	1	—	550	
1897	800	—	—	—	—	—	800	1867	186	421	15	1	—	623	
1896	741	—	—	—	—	—	741	1866	214	462	8	1	2	687	
1895	760	—	—	—	—	—	760	1865	188	470	7	5	—	670	
1894	733	—	—	—	—	—	733	1864	177	510	15	5	2	709	
1893	764	—	—	—	—	—	764	1863	180	507	8	4	1	700	
1892	827	—	—	—	—	—	827	1862	131	443	16	1	1	592	
1891	770	—	—	—	—	—	770	1861	121	426	15	3	1	566	
1890	679	—	—	—	—	—	679	1860	110	380	20	4	—	514	
1889	678	—	—	—	—	—	678	1859	119	432	19	6	1	577	
1888	722	—	—	—	—	—	722	1858	92	370	16	5	1	484	
1887	724	—	—	—	—	—	724	1857	86	322	18	2	—	428	
1886	728	—	—	—	—	—	728	1856	61	331	14	2	—	408	
1885	699	—	—	—	—	—	699	1855	85	351	20	4	1	461	
1884	802	—	—	—	—	—	802	1854	64	299	19	3	—	385	
1883	782	—	—	—	—	—	782	1853	51	288	17	4	—	360	
1882	932	6	—	—	—	—	938	1852	49	295	23	6	—	373	
1881	994	2	—	—	—	—	996	1851	63	254	9	3	—	329	
1880	988	11	—	—	—	—	999	1850	59	247	20	2	—	328	
1879	1,222	73	1	—	—	—	1,296	1849	36	210	21	3	—	270	
1878	1,653	187	3	—	—	—	1,843	1848	47	194	25	6	1	273	
1877	1,523	248	1	—	—	—	1,772	1847	43	200	20	2	—	265	
1876	1,314	293	2	—	—	—	1,609	1846	30	167	18	—	—	215	
1875	848	293	4	—	—	—	1,145	1845	39	138	20	1	1	199	
1874	717	305	4	2	—	—	1,028	1844	41	188	26	2	—	257	
1873	615	379	8	2	1	—	1,005	1843	32	154	15	1	—	202	
1872	509	402	6	1	1	—	919	1842	23	158	21	3	—	205	
1871	421	386	7	1	—	—	815	1841	15	121	19	1	1	157	
1870	398	496	7	1	—	—	902	1840	29	133	25	2	—	189	
	Siirto	26,143	3,081	43	7	2	29,276		Siirto	29,004	12,334	547	91	15	41,991

Syntymävuosi. <i>Année de naissance.</i>	Naimattomia. <i>Non-mariées.</i>	Naineita. <i>Mariées.</i>	Leskiä. <i>Veufs.</i>	Eronneita. <i>Divorcés.</i>	Siviilissäilytetyt tunteemat. <i>L'état civil inconnu.</i>		Yhteensä. <i>Total.</i>	Syntymävuosi. <i>Année de naissance.</i>	Naimattomia. <i>Non-mariées.</i>	Naineita. <i>Mariées.</i>	Leskiä. <i>Veufs.</i>	Eronneita. <i>Divorcés.</i>	Siviilissäilytetyt tunteemat. <i>L'état civil inconnu.</i>		Yhteensä. <i>Total.</i>
					—	—							—	—	
Siirto	29,004	12,334	547	91	15	41,991	Siirto	29,149	13,175	776	94	17	43,211		
1839	20	102	13	—	—	135	1822	5	11	4	—	—	20		
1838	19	88	12	1	—	120	1821	2	4	6	—	—	12		
1837	17	104	24	—	—	145	1820	—	4	9	—	—	13		
1836	14	81	16	—	—	111	1819	—	2	6	—	—	8		
1835	12	77	16	—	—	105	1818	—	4	4	—	—	8		
1834	14	57	13	1	1	86	1817	—	4	3	—	—	7		
1833	6	74	16	—	—	96	1816	1	4	1	—	—	6		
1832	3	34	11	—	—	48	1815	—	—	2	—	—	2		
1831	5	37	14	—	—	56	1814	—	—	1	—	—	1		
1830	10	48	21	1	—	80	1813	—	1	1	—	—	2		
1829	3	32	12	—	—	47	1812	—	—	1	—	—	1		
1828	8	20	12	—	—	40	1811	2	—	—	—	—	2		
1827	3	28	14	—	—	45	1808	—	—	1	—	—	1		
1826	—	17	13	—	—	30	1807	—	1	—	—	—	1		
1825	5	21	8	—	1	35	1804	—	1	—	—	—	1		
1824	2	12	5	—	—	19	1800	1	—	1	—	—	2		
1823	4	9	9	—	—	22	Tuntematon	52	30	3	2	178	265		
Siirto	29,149	13,175	776	94	17	43,211	Yhteensä	29,212	13,241	819	96	195	43,563		

b) Naispuoliset. (*Sexe féminin.*)

Syntymävuosi. <i>Année de naissance.</i>	Naimattomia. <i>Non-mariées.</i>	Naineita. <i>Mariées.</i>	Leskiä. <i>Veufs.</i>	Eronneita. <i>Divorcés.</i>	Siviilissäilytetyt tunteemat. <i>L'état civil inconnu.</i>		Yhteensä. <i>Total.</i>	Syntymävuosi. <i>Année de naissance.</i>	Naimattomia. <i>Non-mariées.</i>	Naineita. <i>Mariées.</i>	Leskiä. <i>Veufs.</i>	Eronneita. <i>Divorcés.</i>	Siviilissäilytetyt tunteemat. <i>L'état civil inconnu.</i>		Yhteensä. <i>Total.</i>
					—	—							—	—	
1900	952	—	—	—	—	952	Siirto	6,676	—	—	—	—	—	6,676	
1899	904	—	—	—	—	904	1892	765	—	—	—	—	—	765	
1898	902	—	—	—	—	902	1891	748	—	—	—	—	—	748	
1897	807	—	—	—	—	807	1890	660	—	—	—	—	—	660	
1896	771	—	—	—	—	771	1889	682	—	—	—	—	—	682	
1895	808	—	—	—	—	808	1888	760	—	—	—	—	—	760	
1894	787	—	—	—	—	787	1887	764	—	—	—	—	—	764	
1893	745	—	—	—	—	745	1886	773	—	—	—	—	—	773	
Siirto	6,676	—	—	—	—	6,676	Siirto	11,828	—	—	—	—	—	11,828	

Väkiluvuntilastoa v:ltä 1900.

Syntymävuosi. <i>Année de naissance.</i>	Naimatonnia. <i>Non-mariées.</i>	Naineita. <i>Mariées.</i>	Leskil. <i>Veuves.</i>	Leskil. <i>Divorcées.</i>	Eronneita. <i>Divorcées.</i>	Siviillisiksi tulleita. <i>Tôtés civils inconnus.</i>	Yhteensä. <i>Total.</i>	Syntymävuosi. <i>Année de naissance.</i>	Naimatonnia. <i>Non-mariées.</i>	Naineita. <i>Mariées.</i>	Leskil. <i>Veuves.</i>	Leskil. <i>Divorcées.</i>	Eronneita. <i>Divorcées.</i>	Siviillisiksi tulleita. <i>Tôtés civils inconnus.</i>	Yhteensä. <i>Total.</i>
Siirto	11,828	—	—	—	—	—	11,828	Siirto	30,980	10,909	1,381	120	5	43,395	
1885	865	2	—	—	—	—	867	1848	108	165	100	2	—	375	
1884	995	1	2	—	—	—	998	1847	98	182	97	6	—	383	
1883	1,138	7	—	—	—	—	1,145	1846	89	153	94	1	—	337	
1882	1,268	22	—	—	—	—	1,290	1845	118	177	130	4	—	429	
1881	1,177	46	1	—	—	—	1,224	1844	91	149	137	5	1	383	
1880	1,288	72	2	—	—	—	1,362	1843	88	120	121	2	—	331	
1879	1,165	155	4	—	—	—	1,324	1842	80	120	131	4	—	335	
1878	1,089	206	5	—	—	—	1,300	1841	61	113	103	—	—	277	
1877	1,016	271	5	—	—	—	1,292	1840	79	109	115	2	—	305	
1876	890	318	8	—	—	—	1,216	1839	55	75	116	2	—	248	
1875	827	365	10	—	—	—	1,202	1838	48	61	100	—	—	209	
1874	691	405	12	1	—	—	1,109	1837	46	83	112	4	—	245	
1873	616	381	15	4	—	—	1,016	1836	48	61	114	—	—	223	
1872	617	434	20	5	—	—	1,076	1835	41	50	91	1	—	183	
1871	527	417	9	2	—	—	955	1834	39	53	97	2	—	191	
1870	532	507	24	3	—	—	1,066	1833	42	56	106	3	1	208	
1869	404	466	25	3	—	—	898	1832	26	27	96	1	—	150	
1868	255	337	25	2	—	—	619	1831	22	34	62	—	—	118	
1867	302	376	24	4	—	—	706	1830	37	33	97	2	—	169	
1866	331	451	36	3	1	—	822	1829	29	18	62	1	—	110	
1865	284	434	39	2	—	—	759	1828	18	20	69	—	—	107	
1864	306	443	56	8	—	—	813	1827	26	17	72	2	—	117	
1863	265	420	45	6	1	—	737	1826	20	15	71	—	—	106	
1862	265	414	47	6	—	—	732	1825	17	9	72	—	—	98	
1861	216	373	46	5	1	—	641	1824	21	10	51	—	—	82	
1860	203	435	67	8	—	—	713	1823	22	6	60	1	—	89	
1859	194	379	65	5	—	—	643	1822	14	4	60	—	—	78	
1858	167	324	58	9	1	—	559	1821	5	6	42	—	—	53	
1857	168	345	69	7	—	—	589	1820	10	3	33	—	—	46	
1856	148	298	56	7	—	—	509	1819	4	1	18	—	—	23	
1855	160	307	82	4	—	—	553	1818	3	1	23	—	—	27	
1854	150	310	73	2	—	—	535	1817	9	2	20	—	—	31	
1853	147	278	99	4	—	—	528	1816	7	1	21	—	—	29	
1852	150	274	85	7	—	—	516	1815	4	—	16	—	—	20	
1851	115	207	100	4	—	—	426	1814	4	—	12	—	—	16	
1850	116	213	81	6	1	—	417	1813	1	1	6	—	—	8	
1849	105	216	86	3	—	—	410	1812	3	1	6	—	—	10	
Siirto	30,980	10,909	1,381	120	5	—	43,395	Siirto	32,413	12,845	4,114	165	7	49,544	

Syntymävuosi. <i>Année de naissance.</i>	Naimatonnia. <i>Non-mariées.</i>	Naineita. <i>Mariées.</i>	Leskit. <i>Veufes.</i>	Eronneita. <i>Divorcées.</i>	Siviilistetty tunteimat. <i>Etat civil inconnu.</i>	Yhteensä. <i>Total.</i>	Syntymävuosi. <i>Année de naissance.</i>	Naimatonnia. <i>Non-mariées.</i>	Naineita. <i>Mariées.</i>	Leskit. <i>Veufes.</i>	Eronneita. <i>Divorcées.</i>	Siviilistetty tunteimat. <i>Etat civil inconnu.</i>	Yhteensä. <i>Total.</i>
Siirto	32,413	12,845	4,114	165	7	49,544	Siirto	32,413	12,847	4,127	165	7	49,559
1811	—	—	4	—	—	4	1805	1	1	1	—	—	3
1810	—	2	4	—	—	6	1804	1	—	1	—	—	2
1809	—	—	1	—	—	1	1803	2	—	2	—	1	5
1808	—	—	2	—	—	2	1800	1	1	—	—	—	2
1807	—	—	2	—	—	2	Tunteimat	49	24	10	—	—	83
Siirto	32,413	12,847	4,127	165	7	49,559	Yhteensä	32,467	12,873	4,141	165	8	49,654

c) Molemmat sukupuolet. (*Les deux sexes.*)

Syntymävuosi. <i>Année de naissance.</i>	Naimatonnia. <i>Non-mariées.</i>	Naineita. <i>Mariées.</i>	Leskit. <i>Veufs et veuves.</i>	Eronneita. <i>Divorcées.</i>	Siviilistetty tunteimat. <i>Etat civil inconnu.</i>	Yhteensä. <i>Total.</i>	Syntymävuosi. <i>Année de naissance.</i>	Naimatonnia. <i>Non-mariées.</i>	Naineita. <i>Mariées.</i>	Leskit. <i>Veufs et veuves.</i>	Eronneita. <i>Divorcées.</i>	Siviilistetty tunteimat. <i>Etat civil inconnu.</i>	Yhteensä. <i>Total.</i>
1900	1,968	—	—	—	—	1,968	Siirto	33,206	86	3	—	—	33,295
1899	1,790	—	—	—	—	1,790	1880	2,276	83	2	—	—	2,361
1898	1,800	—	—	—	—	1,800	1879	2,387	228	5	—	—	2,620
1897	1,607	—	—	—	—	1,607	1878	2,742	393	8	—	—	3,143
1896	1,512	—	—	—	—	1,512	1877	2,539	519	6	—	—	3,064
1895	1,568	—	—	—	—	1,568	1876	2,204	611	10	—	—	2,825
1894	1,520	—	—	—	—	1,520	1875	1,675	658	14	—	—	2,347
1893	1,509	—	—	—	—	1,509	1874	1,408	710	16	3	—	2,137
1892	1,592	—	—	—	—	1,592	1873	1,231	760	23	6	1	2,021
1891	1,518	—	—	—	—	1,518	1872	1,126	836	26	6	1	1,995
1890	1,339	—	—	—	—	1,339	1871	948	803	16	3	—	1,770
1889	1,360	—	—	—	—	1,360	1870	930	1,003	31	4	—	1,968
1888	1,482	—	—	—	—	1,482	1869	669	930	34	4	—	1,637
1887	1,488	—	—	—	—	1,488	1868	480	655	31	3	—	1,169
1886	1,501	—	—	—	—	1,501	1867	488	797	39	5	—	1,329
1885	1,564	2	—	—	—	1,566	1866	545	913	44	4	3	1,509
1884	1,797	1	2	—	—	1,800	1865	472	904	46	7	—	1,429
1883	1,920	7	—	—	—	1,927	1864	483	953	71	13	2	1,522
1882	2,200	28	—	—	—	2,228	1863	445	927	53	10	2	1,437
1881	2,171	48	1	—	—	2,220	1862	396	857	63	7	1	1,324
Siirto	33,206	86	3	—	—	33,295	Siirto	56,650	13,626	541	75	10	70,902

Syntymävuosi. <i>Année de naissance.</i>	Naimattomia. <i>Non-mariés.</i>	Naimetta. <i>Mariés.</i>	Leskiä. <i>Veufs et veuves.</i>	Eronneita. <i>Divorcés.</i>	Siviilissäkiä tuntemat. <i>L'état civil inconnu.</i>	Yhteensä. <i>Total.</i>	Syntymävuosi. <i>Année de naissance.</i>	Naimattomia. <i>Non-mariés.</i>	Naimetta. <i>Mariés.</i>	Leskiä. <i>Veufs et veuves.</i>	Eronneita. <i>Divorcés.</i>	Siviilissäkiä tuntemat. <i>L'état civil inconnu.</i>	Yhteensä. <i>Total.</i>
Siirto	56,650	13,626	541	75	10	70,902	Siirto	61,246	25,614	3,909	252	23	91,044
1861	337	799	61	8	2	1,207	1881	27	71	76	—	—	174
1860	313	815	87	12	—	1,227	1880	47	81	118	3	—	249
1859	313	811	84	11	1	1,220	1829	32	50	74	1	—	157
1858	259	694	74	14	2	1,043	1828	26	40	81	—	—	147
1857	254	667	87	9	—	1,017	1827	29	45	86	2	—	162
1856	209	629	70	9	—	917	1826	20	32	84	—	—	136
1855	245	658	102	8	1	1,014	1825	22	30	80	—	1	133
1854	214	609	92	5	—	920	1824	23	22	56	—	—	101
1853	198	566	116	8	—	888	1823	26	15	69	1	—	111
1852	199	569	108	13	—	889	1822	19	15	64	—	—	98
1851	178	461	109	7	—	755	1821	7	10	48	—	—	65
1850	175	460	101	8	1	745	1820	10	7	42	—	—	59
1849	141	426	107	6	—	680	1819	4	3	24	—	—	31
1848	155	359	125	8	1	648	1818	3	5	27	—	—	35
1847	141	382	117	8	—	648	1817	9	6	23	—	—	38
1846	119	320	112	1	—	552	1816	8	5	22	—	—	35
1845	157	315	150	5	1	628	1815	4	—	18	—	—	22
1844	132	337	163	7	1	640	1814	4	—	13	—	—	17
1843	120	274	136	3	—	533	1813	1	2	7	—	—	10
1842	103	278	152	7	—	540	1812	3	1	7	—	—	11
1841	76	234	122	1	1	434	1811	2	—	4	—	—	6
1840	108	242	140	4	—	494	1810	—	2	4	—	—	6
1839	75	177	129	2	—	383	1809	—	—	1	—	—	1
1838	67	149	112	1	—	329	1808	—	—	3	—	—	3
1837	63	187	136	4	—	390	1807	—	1	2	—	—	3
1836	62	142	130	—	—	334	1806	1	1	1	—	—	3
1835	53	127	107	1	—	288	1805	1	1	1	—	—	3
1834	53	110	110	3	1	277	1804	2	—	2	—	1	5
1833	48	130	122	3	1	304	1800	2	1	1	—	—	4
1832	29	61	107	1	—	198	Tuntematon	101	54	13	2	178	348
Siirto	61,246	25,614	3,909	252	23	91,044	Yhteensä	61,679	26,114	4,960	261	203	93,217

**Taulu V. Väestö jaettuna ikävuosien, sukupuolen ja siviili-
säädyn mukaan 5 p:nä Joulukuuta 1900.**

Population par âge, par sexe et par états civil.

a) Miespuoliset. (Sexe masculin).

Ikävnsi. Âge.	Naimattomia. Non-mariés.	Naimaita. Mariés.	Leskit. Veufs.	Eronneita. Divorcés.	Siviilistetty tunnetut. L'états civil inconnus.	Yhteensä. Total.	Ikävnsi. Âge.	Naimattomia. Non-mariés.	Naimaita. Mariés.	Leskit. Veufs.	Eronneita. Divorcés.	Siviilistetty tunnetut. L'états civil inconnus.	Yhteensä. Total.
0—1	1,098	—	—	—	—	1,098	Siirto	26,162	3,114	45	7	2	29,330
1—2	879	—	—	—	—	879	31—32	263	451	7	1	—	722
2—3	878	—	—	—	—	878	32—33	226	325	7	1	—	559
3—4	795	—	—	—	—	795	33—34	191	426	15	1	1	634
4—5	750	—	—	—	—	750	34—35	207	466	9	2	1	685
5—6	757	—	—	—	—	757	35—36	189	471	6	5	—	671
6—7	724	—	—	—	—	724	36—37	175	512	15	5	2	709
7—8	763	—	—	—	—	763	37—38	169	504	9	3	1	686
8—9	831	—	—	—	—	831	38—39	142	426	15	2	1	586
9—10	771	—	—	—	—	771	39—40	114	441	17	2	1	575
10—11	677	—	—	—	—	677	40—41	116	373	17	4	—	510
11—12	671	—	—	—	—	671	41—42	112	430	20	8	1	571
12—13	721	—	—	—	—	721	42—43	91	375	18	3	1	488
13—14	726	—	—	—	—	726	43—44	86	319	16	2	—	423
14—15	743	—	—	—	—	743	44—45	59	333	15	4	—	411
15—16	693	—	—	—	—	693	45—46	85	352	20	2	1	460
16—17	799	—	—	—	—	799	46—47	64	294	18	3	—	379
17—18	794	2	—	—	—	796	47—48	51	280	17	4	—	352
18—19	985	4	—	—	—	989	48—49	54	300	22	6	—	382
19—20	1,009	2	—	—	—	1,011	49—50	55	249	11	3	—	318
20—21	988	12	—	—	—	1,000	50—51	64	243	22	3	—	332
21—22	1,211	73	1	—	—	1,285	51—52	34	208	20	2	—	264
22—23	1,657	193	3	—	—	1,853	52—53	45	196	23	7	1	272
23—24	1,511	254	1	—	—	1,766	53—54	44	202	20	1	—	267
24—25	1,298	297	2	—	—	1,597	54—55	29	165	17	—	—	211
25—26	852	305	4	1	—	1,162	55—56	44	147	22	1	1	215
26—27	722	298	5	1	—	1,026	56—57	35	177	24	2	—	238
27—28	596	336	8	2	1	993	57—58	33	149	18	1	—	201
28—29	510	404	7	1	1	923	58—59	24	156	21	4	—	205
29—30	416	336	5	1	—	808	59—60	12	126	16	1	1	156
30—31	387	498	9	1	—	895	60—61	32	129	26	1	—	188
Siirto	26,162	3,114	45	7	2	29,330	Siirto	29,007	12,339	548	91	15	42,000

Ikävuosi. Âge.	Siviilisäilytys tunteumat. L'etat civil inconnu.						Yhteensä. Total.	Ikävuosi. Âge.	Siviilisäilytys tunteumat. L'etat civil inconnu.						Yhteensä. Total.
	Naimattomia. Non-marries.	Naimettomia. Marries.	Leskiä. Widows.	Eronneita. Divorces.	Leskiä. Widows.	Eronneita. Divorces.			Naimattomia. Non-marries.	Naimettomia. Marries.	Leskiä. Widows.	Eronneita. Divorces.	Leskiä. Widows.	Eronneita. Divorces.	
Siirto	29,007	12,839	548	91	15	42,000	Siirto	29,149	13,179	777	94	17	43,216		
61—62	17	103	14	—	—	134	78—79	5	7	4	—	—	16		
62—63	23	95	12	1	—	131	79—80	2	4	7	—	—	13		
63—64	17	98	25	—	—	140	80—81	—	4	9	—	—	13		
64—65	12	79	14	—	—	105	81—82	—	2	4	—	—	6		
65—66	10	75	17	—	—	102	82—83	—	4	5	—	—	9		
66—67	14	60	12	1	1	88	83—84	1	4	2	—	—	7		
67—68	6	69	17	—	—	92	84—85	—	4	1	—	—	5		
68—69	3	33	11	—	—	47	85—86	—	—	2	—	—	2		
69—70	5	41	14	—	—	60	86—87	—	—	2	—	—	2		
70—71	11	44	21	1	—	77	87—88	—	1	1	—	—	2		
71—72	3	33	11	—	—	47	89—90	2	—	—	—	—	2		
72—73	7	21	13	—	—	41	92—93	—	—	1	—	—	1		
73—74	3	26	14	—	—	43	93—94	—	1	—	—	—	1		
74—75	—	21	12	—	1	34	95—96	—	1	—	—	—	1		
75—76	5	17	8	—	—	30	100—101	1	—	1	—	—	2		
76—77	2	12	6	—	—	20	Tunteumaton .	52	30	3	2	178	265		
77—78	4	13	8	—	—	25									
Siirto	29,149	13,179	777	94	17	43,216	Yhteensä	29,212	13,241	819	96	195	43,563		

b) Naispuoliset. (Sexe féminin).

Ikävuosi. Âge.	Siviilisäilytys tunteumat. L'etat civil inconnu.						Yhteensä. Total.	Ikävuosi. Âge.	Siviilisäilytys tunteumat. L'etat civil inconnu.						Yhteensä. Total.
	Naimattomia. Non-marries.	Naimettomia. Marries.	Leskiä. Widows.	Eronneita. Divorces.	Leskiä. Widows.	Eronneita. Divorces.			Naimattomia. Non-marries.	Naimettomia. Marries.	Leskiä. Widows.	Eronneita. Divorces.	Leskiä. Widows.	Eronneita. Divorces.	
0—1	1,020	—	—	—	—	1,020	Siirto	6,730	—	—	—	—	6,730		
1—2	900	—	—	—	—	900	8—9	770	—	—	—	—	770		
2—3	898	—	—	—	—	898	9—10	742	—	—	—	—	742		
3—4	800	—	—	—	—	800	10—11	667	—	—	—	—	667		
4—5	764	—	—	—	—	764	11—12	672	—	—	—	—	672		
5—6	839	—	—	—	—	839	12—13	757	—	—	—	—	757		
6—7	765	—	—	—	—	765	13—14	771	—	—	—	—	771		
7—8	744	—	—	—	—	744	14—15	781	—	—	—	—	781		
Siirto	6,730	—	—	—	—	6,730	Siirto	11,890	—	—	—	—	11,890		

Ikävuosi. Âge.	Sivilliset tuntevat. L'etat civil inconnu.					Yhteensä. Total.	Ikävuosi. Âge.	Sivilliset tuntevat. L'etat civil inconnu.					Yhteensä. Total.
	Naimatonina. Non-mariées.	Naineita. Mariées.	Leskiä. Veuves.	Eronneita. Divorcées.	Sivilliset tuntevat. L'etat civil inconnu.			Naimatonina. Non-mariées.	Naineita. Mariées.	Leskiä. Veuves.	Eronneita. Divorcées.	Sivilliset tuntevat. L'etat civil inconnu.	
Siirto	11,890	—	—	—	—	11,890	Siirto	30,986	10,923	1,397	121	5	43,432
15—16	859	2	—	—	—	861	52—53	112	160	93	1	—	366
16—17	1,004	1	2	—	—	1,007	53—54	101	187	93	6	—	387
17—18	1,175	8	—	—	—	1,183	54—55	88	150	100	2	—	340
18—19	1,258	22	—	—	—	1,280	55—56	110	177	126	3	—	416
19—20	1,162	52	1	—	—	1,215	56—57	96	148	143	7	1	395
20—21	1,299	70	2	—	—	1,371	57—58	83	122	115	—	—	320
21—22	1,171	159	6	—	—	1,336	58—59	78	124	131	4	—	337
22—23	1,066	218	5	—	—	1,289	59—60	59	107	106	—	—	272
23—24	1,027	266	6	—	—	1,299	60—61	83	107	113	3	—	306
24—25	872	335	8	—	—	1,215	61—62	56	75	116	1	—	248
25—26	815	364	10	—	—	1,189	62—63	49	55	104	1	—	209
26—27	678	404	14	1	—	1,097	63—64	46	87	115	3	—	251
27—28	618	380	12	4	—	1,014	64—65	48	60	104	—	—	212
28—29	613	434	19	5	—	1,071	65—66	37	46	93	1	—	177
29—30	522	429	11	2	—	964	66—67	39	57	98	2	—	196
30—31	530	494	23	3	—	1,050	67—68	40	53	106	4	1	204
31—32	391	458	25	3	—	877	68—69	28	26	92	—	—	146
32—33	255	341	24	4	—	624	69—70	21	37	64	—	—	122
33—34	319	389	28	2	—	738	70—71	37	31	98	2	—	168
34—35	318	440	35	3	1	797	71—72	30	19	63	1	—	113
35—36	284	438	45	2	—	769	72—73	20	18	65	—	—	103
36—37	303	444	50	10	—	807	73—74	23	16	72	2	—	113
37—38	263	424	48	5	1	741	74—75	22	16	73	—	—	111
38—39	262	403	44	5	1	715	75—76	17	8	71	—	—	96
39—40	218	379	48	5	—	650	76—77	21	10	51	—	—	82
40—41	198	438	68	8	—	712	77—78	20	6	59	1	—	86
41—42	193	374	62	5	1	635	78—79	14	4	61	—	—	79
42—43	168	323	60	9	—	560	79—80	4	6	41	—	—	51
43—44	167	344	66	7	—	584	80—81	10	3	32	—	—	45
44—45	157	292	58	8	—	515	81—82	4	1	18	—	—	23
45—46	155	304	85	3	—	547	82—83	3	1	22	—	—	26
46—47	151	311	77	2	—	541	83—84	10	2	21	—	—	33
47—48	142	279	101	4	—	526	84—85	6	1	20	—	—	27
48—49	158	268	78	7	—	511	85—86	4	—	18	—	—	22
49—50	110	210	97	5	—	422	86—87	5	—	9	—	—	14
50—51	111	208	89	5	1	414	87—88	—	1	6	—	—	7
51—52	104	218	90	4	—	416	88—89	3	1	6	—	—	10
Siirto	30,986	10,923	1,397	121	5	43,432	Siirto	32,413	12,845	4,115	165	7	49,545

Ikävuosi. Âge.	Siirto						Yhteensä Total.	Sivillisikäy tunteant. L'État civil inconnu.	Eronneita. Divorcés.	Leskit. Veuves.	Naimetta. Mariés.	Naimatonin. Non-mariés.	Yhteensä Total.	Sivillisikäy tunteant. L'État civil inconnu.	Eronneita. Divorcés.	Leskit. Veuves.	Naimetta. Mariés.	Naimatonin. Non-mariés.	Yhteensä Total.
	Siirto	32,413	12,845	4,115	165	7													
89—90	—	—	—	3	—	—	3	—	—	—	—	—	—	—	—	—	—	—	3
90—91	—	—	2	4	—	—	6	—	—	—	—	—	—	—	—	—	—	—	3
91—92	—	—	—	1	—	—	1	—	—	—	—	—	—	—	—	—	—	—	4
92—93	—	—	—	2	—	—	2	—	—	—	—	—	—	—	—	—	—	—	2
93—94	—	—	—	2	—	—	2	—	—	—	—	—	—	—	—	—	—	—	2
Siirto	32,413	12,847	4,127	165	7	49,559	Yhteensä	32,467	12,873	4,141	165	8	49,654						

c) Molemmat sukupuolet. (Les deux sexes).

Ikävuosi. Âge.	Siirto						Yhteensä Total.	Sivillisikäy tunteant. L'État civil inconnu.	Eronneita. Divorcés.	Leskit. Veufs et veuves.	Naimetta. Mariés.	Naimatonin. Non-mariés.	Yhteensä Total.	Sivillisikäy tunteant. L'État civil inconnu.	Eronneita. Divorcés.	Leskit. Veufs et veuves.	Naimetta. Mariés.	Naimatonin. Non-mariés.	Yhteensä Total.
	Siirto	33,362	93	3	—	—													
0—1	2,118	—	—	—	—	—	2,118	—	—	—	—	—	—	—	—	—	—	—	33,458
1—2	1,779	—	—	—	—	—	1,779	—	—	—	—	—	—	—	—	—	—	—	2,371
2—3	1,776	—	—	—	—	—	1,776	—	—	—	—	—	—	—	—	—	—	—	2,621
3—4	1,595	—	—	—	—	—	1,595	—	—	—	—	—	—	—	—	—	—	—	3,142
4—5	1,514	—	—	—	—	—	1,514	—	—	—	—	—	—	—	—	—	—	—	3,065
5—6	1,596	—	—	—	—	—	1,596	—	—	—	—	—	—	—	—	—	—	—	2,812
6—7	1,489	—	—	—	—	—	1,489	—	—	—	—	—	—	—	—	—	—	—	2,351
7—8	1,507	—	—	—	—	—	1,507	—	—	—	—	—	—	—	—	—	—	—	2,123
8—9	1,601	—	—	—	—	—	1,601	—	—	—	—	—	—	—	—	—	—	—	2,007
9—10	1,513	—	—	—	—	—	1,513	—	—	—	—	—	—	—	—	—	—	—	1,994
10—11	1,344	—	—	—	—	—	1,344	—	—	—	—	—	—	—	—	—	—	—	1,772
11—12	1,343	—	—	—	—	—	1,343	—	—	—	—	—	—	—	—	—	—	—	1,945
12—13	1,478	—	—	—	—	—	1,478	—	—	—	—	—	—	—	—	—	—	—	1,599
13—14	1,497	—	—	—	—	—	1,497	—	—	—	—	—	—	—	—	—	—	—	1,183
14—15	1,524	—	—	—	—	—	1,524	—	—	—	—	—	—	—	—	—	—	—	1,372
15—16	1,552	2	—	—	—	—	1,554	—	—	—	—	—	—	—	—	—	—	—	1,482
16—17	1,803	1	2	—	—	—	1,806	—	—	—	—	—	—	—	—	—	—	—	1,440
17—18	1,969	10	—	—	—	—	1,979	—	—	—	—	—	—	—	—	—	—	—	1,516
18—19	2,193	26	—	—	—	—	2,219	—	—	—	—	—	—	—	—	—	—	—	1,427
19—20	2,171	54	1	—	—	—	2,226	—	—	—	—	—	—	—	—	—	—	—	1,301
Siirto	33,362	93	3	—	—	—	33,458	Siirto	56,678	13,670	546	76	11	70,981					

Ikävuosi. Âge.	Naimatonnia. Non-marrieds.	Naimetta. Marrieds.	Leskiä. Widows et veuvas.	Eronneita. Divorceds.	Siviilissäkö tuntemat. I'Etat civil inconnu.	Yhteensä. Total.	Ikävuosi. Âge.	Naimatonnia. Non-marrieds.	Naimetta. Marrieds.	Leskiä. Widows et veuvas.	Eronneita. Divorceds.	Siviilissäkö tuntemat. I'Etat civil inconnu.	Yhteensä. Total.
Siirto	56,678	13,670	546	76	11	70,981	Siirto	61,248	25,615	3,915	252	23	91,053
39—40	332	820	65	7	1	1,225	69—70	26	78	78	—	—	182
40—41	314	811	85	12	—	1,222	70—71	48	75	119	3	—	245
41—42	305	804	82	13	2	1,206	71—72	33	52	74	1	—	160
42—43	259	698	78	12	1	1,048	72—73	27	39	78	—	—	144
43—44	253	663	82	9	—	1,007	73—74	26	42	86	2	—	156
44—45	216	625	73	12	—	926	74—75	22	37	85	—	1	145
45—46	240	656	105	5	1	1,007	75—76	22	25	79	—	—	126
46—47	215	605	95	5	—	920	76—77	23	22	57	—	—	102
47—48	193	559	118	8	—	878	77—78	24	19	67	1	—	111
48—49	212	568	100	13	—	893	78—79	19	11	65	—	—	95
49—50	165	459	108	8	—	740	79—80	6	10	48	—	—	64
50—51	175	451	111	8	1	746	80—81	10	7	41	—	—	58
51—52	188	426	110	6	—	680	81—82	4	3	22	—	—	29
52—53	157	356	116	8	1	638	82—83	3	5	27	—	—	35
53—54	145	389	113	7	—	654	83—84	11	6	23	—	—	40
54—55	117	315	117	2	—	551	84—85	6	5	21	—	—	32
55—56	154	324	148	4	1	631	85—86	4	—	20	—	—	24
56—57	131	325	167	9	1	633	86—87	5	—	11	—	—	16
57—58	116	271	133	1	—	521	87—88	—	2	7	—	—	9
58—59	102	280	152	8	—	542	88—89	3	1	6	—	—	10
59—60	71	233	122	1	1	428	89—90	2	—	3	—	—	5
60—61	115	236	139	4	—	494	90—91	—	2	4	—	—	6
61—62	73	178	130	1	—	332	91—92	—	—	1	—	—	1
62—63	72	150	116	2	—	340	92—93	—	—	3	—	—	3
63—64	63	185	140	3	—	391	93—94	—	1	2	—	—	3
64—65	60	139	118	—	—	317	95—96	1	2	1	—	—	4
65—66	47	121	110	1	—	279	96—97	2	—	1	—	—	3
66—67	53	117	110	3	1	284	97—98	1	—	2	—	1	4
67—68	46	122	123	4	1	296	100—101 . . .	2	1	1	—	—	4
68—69	31	59	103	—	—	193	Tuntematon .	101	54	13	2	178	348
Siirto	61,248	25,615	3,915	252	23	91,053	Yhteensä	61,679	26,114	4,960	261	203	93,217

Syntymäpaikka.	1:nen kaupunginosa.		2:nen kaupunginosa.		3:s kaupunginosa.		4:s kaupunginosa.		5:s kaupunginosa.		6:s kaupunginosa.		7:s kaupunginosa.		8:s kaupunginosa.		9:s kaupunginosa.		10:s kaupunginosa.		Kallio.	
	Mp.	Np.	Mp.	Np.	Mp.	Np.	Mp.	Np.	Mp.	Np.	Mp.	Np.	Mp.	Np.	Mp.	Np.	Mp.	Np.	Mp.	Np.	Mp.	Np.
Turkki Siirto	103	146	166	187	103	143	177	224	125	117	97	65	64	86	5	13	12	29	33	18	23	20
Bulgaaria	—	—	2	—	—	—	1	—	—	—	—	—	1	—	—	—	—	—	—	—	—	—
Kreikka	—	—	3	—	—	—	—	—	1	—	—	—	—	—	—	—	—	—	—	—	—	—
Euroopassa paikkaa lähem- min tuntematta	—	—	1	—	—	—	—	—	—	—	—	—	—	—	—	—	—	—	—	—	—	—
Yhteensä muussa Euroopassa	103	146	172	187	103	143	178	224	127	117	97	65	65	86	5	13	12	29	33	18	23	20
Siperia ja muut osat Aasian Venäjää	—	1	—	1	1	—	2	2	—	—	—	—	1	1	1	—	—	1	—	—	—	—
Muut osat Aasiaa	2	—	—	—	—	—	2	2	—	—	—	—	—	—	—	—	—	—	—	—	—	—
Afrika	—	—	—	1	—	—	—	—	1	1	—	—	5	2	—	—	—	—	—	—	—	—
Amerika	1	2	—	2	5	5	5	3	2	—	—	—	1	1	—	—	—	—	1	—	2	—
Austraalia	—	—	1	—	—	—	—	—	—	—	—	—	—	—	—	—	—	—	—	—	—	—
Yhteensä Euroopan ulkopuo- lisissa maissa	3	3	1	4	6	5	9	7	3	1	1	1	7	4	1	—	—	1	1	—	2	—
Paikkaa tuntematta	—	—	147	—	—	—	—	—	—	—	11	—	—	—	—	—	—	—	—	—	—	6
Yhteensä koko väenlaskualueella	3,774	4,811	2,890	3,678	2,535	3,045	6,019	9,119	2,944	4,346	4,219	4,613	2,884	3,813	884	545	361	678	919	1,070	4,225	4,611

Syntymäpaikka.	1:nen kaupunginosa.		2:nen kaupunginosa.		3:s kaupunginosa.		4:s kaupunginosa.		5:s kaupunginosa.		6:s kaupunginosa.		7:s kaupunginosa.		8:s kaupunginosa.		9:s kaupunginosa.		10:s kaupunginosa.		Kallio.		Yhteensä.				
	Mp.	Np.	Mp.	Np.	Mp.	Np.	Mp.	Np.	Mp.	Np.	Mp.	Np.	Mp.	Np.	Mp.	Np.	Mp.	Np.	Mp.	Np.	Mp.	Np.		Yht.			
Turkki	14	16	18	12	29	22	15	15	40	50	26	16	2	—	22	11	4	5	21	—	45	42	1,149	1,237	2,386		
Bulgaaria	—	—	—	—	—	—	—	—	—	—	—	—	—	—	—	—	—	—	—	—	—	—	—	4	—	4	
Kreikka	—	—	—	—	—	—	—	—	—	—	—	—	—	—	—	—	—	—	—	—	—	—	—	1	—	1	
Euroopassa paikkaa lähem- min tuntematta	—	—	—	—	—	—	—	—	—	—	—	—	—	—	—	—	—	—	—	—	—	—	—	4	—	4	
Yhteensä muussa Euroopassa	14	16	18	12	29	22	15	15	40	50	26	16	2	—	22	11	4	5	21	—	45	42	1,159	1,237	2,396		
Siperia ja muut osat Aasian Venäjää	—	—	—	—	—	—	—	—	—	—	—	—	—	—	—	—	—	—	—	—	—	—	—	6	6	12	
Muut osat Aasiaa	—	—	—	—	—	—	—	—	—	—	—	—	—	—	—	—	—	—	—	—	—	—	—	4	3	7	
Amerika	—	—	—	—	—	—	—	—	—	—	—	—	—	—	—	—	—	—	—	—	—	—	—	6	4	10	
Austraalia	—	—	—	—	—	—	—	—	—	—	—	—	—	—	—	—	—	—	—	—	—	—	—	20	16	36	
Yhteensä Euroopan ulkopuo- lisissa maissa	—	—	—	—	—	—	—	—	—	—	—	—	—	—	—	—	—	—	—	—	—	—	1	1	2		
Paikkaa tuntematta	—	—	—	—	—	—	—	—	—	—	—	—	—	—	—	—	—	—	—	—	—	—	—	11	1	12	
Yhteensä koko väenlaskualueella	287	370	602	560	1,931	2,040	1,178	1,189	1,928	1,577	450	441	163	174	170	194	228	316	249	23	2,374	2,453	589	88	43,563	49,854	93,217

Taulu VII a. Väestö jaettuna sivistys-

Population répartie selon le degré

Laskualueet. Districts.	Alle 10 vuoden. — Enfants au-dessous de 10 ans.														
	Luvun ja kirjoituksen taitavia. Sachants lire et écrire.			Lukutaitoiset. Sachants lire seulement.			Luvun ja kirjoituksen taitamattomia. Ne sachants ni lire ni écrire.			Sivistysmäärä tuntematon. Degré de l'instruction inconnu.			Yhteensä. Total.		
	Mp.	Np.	Yht.	Mp.	Np.	Yht.	Mp.	Np.	Yht.	Mp.	Np.	Yht.	Mp.	Np.	Yht.
A. Kaupungin rajain sisällä.															
<i>a. Kaupungin aseman alueella.</i>															
Ensimmäinen kaupunginosa . . .	125	128	253	16	11	27	372	400	772	7	1	8	520	540	1,060
Toinen » . . .	106	80	186	4	6	10	308	290	598	—	—	—	418	376	794
Kolmas » . . .	74	76	150	11	9	20	229	235	464	—	—	—	314	320	634
Neljäs » . . .	284	314	598	47	33	80	1,052	1,146	2,198	—	—	—	1,388	1,493	2,876
Viides » . . .	133	100	233	14	14	28	394	377	771	—	—	—	541	491	1,032
Kuudes » . . .	181	197	378	24	23	52	738	669	1,407	—	—	—	943	894	1,837
Seitsemäs » . . .	128	137	265	13	12	25	421	401	822	—	4	4	562	554	1,116
Kahdeksas » . . .	21	21	42	2	2	4	44	65	109	—	—	—	67	88	155
Yhdeksäs » . . .	17	21	38	1	4	5	66	62	128	—	—	—	84	87	171
Kymmenes » . . .	38	41	79	4	9	13	140	149	289	6	—	6	188	199	387
Yhteensä	1,107	1,115	2,222	136	128	264	3,764	3,794	7,558	13	5	18	5,020	5,042	10,062
<i>b. Kaupunkien yhdistetyillä, mutta sen aseman ulkopuolella olevalla alueella.</i>															
Kallio	190	207	397	29	22	51	836	818	1,654	—	—	—	1,055	1,047	2,102
Eläintarha Töölönlahden ja rautatien itäpuolella	7	15	22	3	2	5	26	36	62	—	—	—	36	53	89
Sörnääsi: Itäis. viertotien itäpuolinen alue, Hörneberg y. siitä Sörnääsin vankilan ja panimon alueelle saakka . .	32	22	54	5	4	9	118	103	221	—	—	—	155	129	284
Alue Kallion pohjoispuolella itäisen viertotien ja Eläintarhan välillä	104	83	187	16	15	31	327	366	693	—	—	—	447	464	911
Lapin- ja Hietaniemi sekä Töölö läntisen viertotien länsipuolella ja Edeslahdelle vievän tien eteläpuolella	53	48	101	12	3	15	177	159	336	—	—	—	242	210	452
Siirto	386	375	761	65	46	111	1,484	1,482	2,966	—	—	—	1,935	1,903	3,838

määrän mukaan 5 p:nä Joulukuuta 1900.

de l'instruction le 5 Décembre 1900.

Yli 10 vuoden. — Agés de 10 ans et au-dessus.															Koko lukumäärä. Total.		
Luvun ja kirjoituksen taitavia. Sachants lire et écrire.			Lukutaitoiset. Sachants lire seulement.			Luvun ja kirjoituksen taitamattomia. Ne sachants ni lire ni écrire.			Sivistysmäärä tuntematon. Degré de l'instruction inconnu.			Yhteensä. Total.					
Mp.	Np.	Yht.	Mp.	Np.	Yht.	Mp.	Np.	Yht.	Mp.	Np.	Yht.	Mp.	Np.	Yht.	Mp.	Np.	Yht.
3,038	3,801	6,839	184	434	618	26	23	49	6	13	19	3,254	4,271	7,525	3,774	4,811	8,585
2,234	3,032	5,266	64	255	319	25	12	37	149	3	152	2,472	3,302	5,774	2,890	3,678	6,568
2,055	2,540	4,595	119	172	291	46	12	58	1	1	2	2,221	2,725	4,946	2,535	3,045	5,580
5,808	6,527	12,335	465	1,008	1,473	361	83	444	2	8	10	6,636	7,626	14,262	8,019	9,119	17,138
2,276	3,389	5,665	108	445	553	19	18	37	—	3	3	2,403	3,855	6,258	2,944	4,346	7,290
2,938	2,957	5,895	288	727	1,015	50	34	84	—	1	1	3,276	3,719	6,995	4,219	4,613	8,832
2,092	2,820	4,912	126	419	545	24	15	39	—	5	5	2,242	3,259	5,501	2,804	3,813	6,617
620	406	1,026	48	39	87	64	12	76	5	—	5	737	457	1,194	804	545	1,349
264	548	812	13	41	54	—	2	2	—	—	—	277	591	868	361	678	1,039
639	681	1,320	68	168	236	18	22	40	6	—	6	731	871	1,602	919	1,070	1,989
21,964	26,701	48,665	1,483	3,708	5,191	633	233	866	169	34	203	24,249	30,676	54,925	29,269	35,718	64,987
2,796	2,840	5,636	337	691	1,028	29	31	60	8	2	10	3,170	3,564	6,734	4,225	4,611	8,836
158	282	440	11	35	46	2	—	2	—	—	—	171	317	488	207	370	577
356	323	679	85	99	184	6	9	15	—	—	—	447	431	878	602	560	1,162
1,199	1,105	2,304	266	450	716	13	19	32	6	2	8	1,484	1,576	3,060	1,931	2,040	3,971
784	724	1,508	129	233	362	23	22	45	—	—	—	936	979	1,915	1,178	1,189	2,367
5,293	5,274	10,567	828	1,508	2,336	73	81	154	14	4	18	6,208	6,867	13,075	8,143	8,770	16,913

Laskualueet. Districts.	Alle 10 vuoden. — <i>Enfants au-dessous de 10 ans.</i>															
	Luvun ja kirjoituksen taitavia. <i>Sachants lire et écrire.</i>			Lukutaitoiset. <i>Sachants lire seulement.</i>			Luvun ja kirjoituksen taitamattomia. <i>Ne sachants ni lire ni écrire.</i>			Sivistysmäärä tuntematon. <i>Degré de l'instruction inconnu.</i>			Yhteensä. <i>Total.</i>			
	Mp.	Np.	Yht.	Mp.	Np.	Yht.	Mp.	Np.	Yht.	Mp.	Np.	Yht.	Mp.	Np.	Yht.	
Siirto	386	375	761	65	46	111	1,484	1,482	2,966	—	—	—	1,935	1,908	3,838	
Töölö läntisen viertotien länsi- ja Edeslahdelle vievän tien pohjoispuolella	86	68	154	9	8	17	260	242	502	—	—	—	355	318	673	
Töölö ynnä Eläintarha läntisen viertotien itä- ja rautatien länsipuolella	22	18	40	4	5	9	79	86	165	—	—	—	105	109	214	
Fredriksbergin asema alueineen	9	9	18	2	1	3	39	54	93	—	2	2	50	66	116	
Arabia, Anneberg ja Forsby ynnä Vanhakaupunki	15	17	32	—	—	—	36	42	78	—	—	—	51	59	110	
Saaret	12	5	17	1	1	2	47	48	95	—	—	—	60	54	114	
Yhteensä	530	492	1,022	81	61	142	1,945	1,954	3,899	—	2	2	2,556	2,509	5,065	
c. <i>Satamat</i>	—	1	1	—	—	—	—	—	—	—	—	—	—	1	1	
Yhteensä kaup. rajain sisäpuolella	1,637	1,608	3,245	217	189	406	5,709	5,748	11,457	13	7	20	7,576	7,552	15,128	
B. Kaupungin rajain ulkopuolella.																
a. <i>Kaupungin maalla</i> (Sörnääsin panimon alue, Gumtähti, Hermanninkaupunki, Toukola, Meilahti, Greijus ja Kottby) .	121	127	248	32	29	61	486	510	996	—	—	—	639	666	1,305	
b. <i>Sörnääsin vankilan alue</i> . . .	7	4	11	1	2	3	23	18	41	—	—	—	31	24	55	
Yhteensä kaup. rajain ulkopuolella	128	131	259	33	31	64	509	528	1,037	—	—	—	670	690	1,360	
Yhteensä koko väenlaskualueella	1,765	1,739	3,504	250	220	470	6,218	6,276	12,494	13	7	20	8,246	8,242	16,488	

Yli 10 vuoden. — <i>Agés de 10 ans et au-dessus.</i>															Koko lukumäärä. <i>Total.</i>		
Luvun ja kirjoituksen taitavia. <i>Sachants lire et écrire.</i>			Lukutaitoiset. <i>Sachants lire seulement.</i>			Luvun ja kirjoituksen taitamattomia. <i>Ne sachants ni lire ni écrire.</i>			Sivistysmäärä tuntematon. <i>Degré de l'instruction inconnu.</i>			Yhteensä. <i>Total.</i>					
Mp.	Np.	Yht.	Mp.	Np.	Yht.	Mp.	Np.	Yht.	Mp.	Np.	Yht.	Mp.	Np.	Yht.	Mp.	Np.	Yht.
5,298	5,274	10,567	828	1,508	2,336	73	81	154	14	4	18	6,208	6,867	13,075	8,143	8,770	16,913
1,267	990	2,257	195	244	439	111	25	136	—	—	—	1,573	1,259	2,832	1,928	1,577	3,505
267	251	518	58	64	122	20	17	37	—	—	—	345	332	677	450	441	891
102	88	190	10	20	30	1	—	1	—	—	—	113	108	221	163	174	337
102	109	211	16	25	41	1	1	2	—	—	—	119	135	254	170	194	364
149	119	268	18	42	60	1	1	2	—	—	—	168	162	330	228	216	444
7,180	6,881	14,011	1,125	1,903	3,028	207	125	332	14	4	18	8,526	8,863	17,389	11,082	11,372	22,454
246	22	268	3	—	3	—	—	—	—	—	—	249	22	271	249	23	272
29,390	33,554	62,944	2,611	5,611	8,222	840	358	1,198	183	38	221	33,024	39,561	72,585	40,600	47,113	87,713
1,350	1,266	2,616	354	489	843	30	32	62	1	—	1	1,735	1,787	3,522	2,374	2,453	4,827
461	59	520	91	5	96	5	—	5	1	—	1	558	64	622	589	88	677
1,811	1,325	3,136	445	494	939	35	32	67	2	—	2	2,293	1,851	4,144	2,963	2,541	5,504
31,201	34,879	66,080	3,056	6,105	9,161	875	390	1,265	185	38	223	35,317	41,412	76,729	43,563	49,654	93,217

Taulu VII b. Väestö jaettu sivistys-

Population répartie selon le degré

Laskualueet. Districts.	Alle 15 vuoden. — Enfants au-dessous de 15 ans.														
	Luvun ja kirjoituksen taitavia. <i>Sachants lire et écrire.</i>			Lukutaitoiset. <i>Sachants lire seulement.</i>			Luvun ja kirjoituksen taitamattomia. <i>Ne sachants ni lire ni écrire.</i>			Sivistysmäärä tuntematon. <i>Degré de l'instruction inconnu.</i>			Yhteensä. <i>Total.</i>		
	Mp.	Np.	Yht.	Mp.	Np.	Yht.	Mp.	Np.	Yht.	Mp.	Np.	Yht.	Mp.	Np.	Yht.
A. Kaupungin rajain sisällä.															
<i>a. Kaupungin aseman alueella.</i>															
Ensimmäinen kaupunginosa . . .	408	431	839	17	16	33	376	403	779	7	3	10	808	853	1,661
Toinen	321	303	624	6	8	14	310	293	603	—	—	—	637	604	1,241
Kolmas	207	239	446	12	13	25	233	237	470	—	—	—	452	489	941
Neljäs	899	931	1,830	50	44	94	1,054	1,149	2,203	—	—	—	2,003	2,124	4,127
Viides	371	358	729	15	26	41	399	380	779	—	—	—	785	764	1,549
Kuudes	547	557	1,104	29	36	65	748	672	1,420	—	1	1	1,324	1,266	2,590
Seitsemäs	382	398	780	16	18	34	423	404	827	—	5	5	821	825	1,646
Kahdeksas	59	63	122	4	2	6	45	65	110	—	—	—	108	130	238
Yhdeksäs	47	53	100	1	4	5	66	62	128	—	—	—	114	119	233
Kymmenes	128	129	257	4	9	13	144	150	294	6	—	6	282	288	570
Yhteensä	3,369	3,462	6,831	154	176	330	3,798	3,815	7,613	13	9	22	7,334	7,462	14,796
<i>b. Kaupunkiin yhdistetyillä, mutta sen aseman ulkopuolella olevalla alueella.</i>															
Kallio	559	602	1,161	31	34	65	840	824	1,664	1	2	3	1,431	1,462	2,893
Eläintarha Töölönlahden ja rautatien itäpuolella	20	40	60	3	2	5	27	36	63	—	—	—	50	78	128
Sörnääsi: Itäis. viertotien itäpuolinen alue, Hörneberg y. siitä Sörnääsin vankilan ja panimon alueelle saakka . . .	92	72	164	8	7	15	119	105	224	—	—	—	219	184	403
Alue Kallion pohjoispuolella itäisen viertotien ja Eläintarhan välillä	282	263	545	20	20	40	328	368	696	—	—	—	630	651	1,281
Lapin- ja Hietaniemi sekä Töölön läntisen viertotien länsipuolella ja Edeslahdelle vievän tien eteläpuolella	152	134	286	13	6	19	178	159	337	—	—	—	343	299	642
Siirto	1,105	1,111	2,216	75	69	144	1,492	1,492	2,984	1	2	3	2,673	2,674	5,347

määrän mukaan 5 p:nä Joulukuuta 1900.

de l'instruction le 5 Décembre 1900.

Yli 15 vuoden. — Agés de 15 ans et au-dessus.															Koko lukumäärä. <i>Total.</i>		
Luvun ja kirjoituksen taitavia. <i>Sachants lire et écrire.</i>			Lukutaitoiset. <i>Sachants lire seulement.</i>			Luvun ja kirjoituksen taitamattomia. <i>Ne sachants ni lire ni écrire.</i>			Sivistysmäärä tuntematon. <i>Degré de l'instruction inconnu.</i>			Yhteensä. <i>Total.</i>					
Mp.	Np.	Yht.	Mp.	Np.	Yht.	Mp.	Np.	Yht.	Mp.	Np.	Yht.	Mp.	Np.	Yht.			
2,755	3,498	6,253	183	429	612	22	20	42	6	11	17	2,966	3,958	6,924	3,774	4,811	8,585
2,019	2,809	4,828	62	253	315	23	9	32	149	3	152	2,253	3,074	5,327	2,890	3,678	6,568
1,922	2,377	4,299	118	168	286	42	10	52	1	1	2	2,083	2,556	4,639	2,535	3,045	5,580
5,193	5,910	11,103	462	997	1,459	359	80	439	2	8	10	6,016	6,995	13,011	8,019	9,119	17,138
2,038	3,131	5,169	107	433	540	14	15	29	—	3	3	2,159	3,582	5,741	2,944	4,346	7,290
2,572	2,597	5,169	283	719	1,002	40	31	71	—	—	—	2,895	3,347	6,242	4,219	4,613	8,832
1,838	2,559	4,397	123	413	536	22	12	34	—	4	4	1,983	2,988	4,971	2,804	3,813	6,617
582	364	946	46	39	85	63	12	75	5	—	5	696	415	1,111	804	545	1,349
234	516	750	13	41	54	—	2	2	—	—	—	247	559	806	361	678	1,039
549	593	1,142	68	168	236	14	21	35	6	—	6	637	782	1,419	919	1,070	1,989
19,702	24,354	44,056	1,465	3,660	5,125	599	212	811	169	30	199	21,935	28,256	50,191	29,269	35,718	64,987
2,427	2,445	4,872	335	679	1,014	25	25	50	7	—	7	2,794	3,149	5,943	4,225	4,611	8,836
145	257	402	11	35	46	1	—	1	—	—	—	157	292	449	207	370	577
296	273	569	82	96	178	5	7	12	—	—	—	383	376	759	602	560	1,162
1,021	925	1,946	262	445	707	12	17	29	6	2	8	1,301	1,389	2,690	1,931	2,040	3,971
635	638	1,273	128	230	358	22	22	44	—	—	—	835	890	1,725	1,178	1,189	2,367
4,574	4,538	9,112	818	1,485	2,303	65	71	136	13	2	15	5,470	6,096	11,566	8,143	8,770	16,913

Laskualueet. Districts.	Alle 15 vuoden. — <i>Enfants au-dessous de 15 ans.</i>															Koko lukumäärä. <i>Total.</i>		
	Luvun ja kirjoituksen taitavia. <i>Sachants lire et écrire.</i>			Lukutaitoiset. <i>Sachants lire seulement.</i>			Luvun ja kirjoituksen taitamattomia. <i>Ne sachants ni lire ni écrire.</i>			Sivistysmäärä tuntematon. <i>Degré de l'instruction inconnu.</i>			Yhteensä. <i>Total.</i>					
	Mp.	Np.	Yht.	Mp.	Np.	Yht.	Mp.	Np.	Yht.	Mp.	Np.	Yht.	Mp.	Np.	Yht.			
Siirto	1,105	1,111	2,216	75	69	144	1,492	1,492	2,984	1	2	3	2,673	2,674	5,347			
Töölö läntisen viertotien länsi- ja Edeslahdelle vievän tien pohjoispuolella	210	175	385	12	10	22	260	242	502	—	—	—	482	427	909			
Töölö ynnä Eläintarha läntisen viertotien itä- ja rautatien länsipuolella	50	65	115	5	6	11	80	87	167	—	—	—	135	158	293			
Fredriksbergin asema alueineen	22	19	41	2	3	5	39	54	93	—	2	2	63	78	141			
Arabia, Anneberg ja Forsby ynnä Vanhakaupunki	31	43	74	—	—	—	36	42	78	—	—	—	67	85	152			
Saaret	33	16	49	2	3	5	47	48	95	—	—	—	82	67	149			
Yhteensä	1,451	1,429	2,880	96	91	187	1,954	1,965	3,919	1	4	5	3,502	3,489	6,991			
c. <i>Satamat</i>	3	1	4	—	—	—	—	—	—	—	—	—	3	1	4			
Yhteensä kaup. rajain sisäpuolella	4,823	4,892	9,715	250	267	517	5,752	5,780	11,532	14	13	27	10,839	10,952	21,791			
B. Kaupungin rajain ulkopuolella.																		
a. <i>Kaupungin maalla</i> (Sörnääsin panimon alue, Gumtäksi, Hermanninkaupunki, Toukola, Meilahti, Greijus ja Kottby) .	372	350	722	44	39	83	490	514	1,004	—	—	—	906	903	1,809			
b. <i>Sörnääsin vankeilan alue</i>	18	14	32	1	3	4	23	18	41	—	—	—	42	35	77			
Yhteensä kaup. rajain ulkopuolella	390	364	754	45	42	87	513	532	1,045	—	—	—	948	938	1,886			
Yhteensä koko väenlaskualueella	5,213	5,256	10,469	295	309	604	6,265	6,312	12,577	14	13	27	11,787	11,890	23,677			

Yli 15 vuoden. — <i>Agés de 15 ans et au-dessus.</i>															Koko lukumäärä. <i>Total.</i>		
Luvun ja kirjoituksen taitavia. <i>Sachants lire et écrire.</i>			Lukutaitoiset. <i>Sachants lire seulement.</i>			Luvun ja kirjoituksen taitamattomia. <i>Ne sachants ni lire ni écrire.</i>			Sivistysmäärä tuntematon. <i>Degré de l'instruction inconnu.</i>			Yhteensä. <i>Total.</i>					
Mp.	Np.	Yht.	Mp.	Np.	Yht.	Mp.	Np.	Yht.	Mp.	Np.	Yht.	Mp.	Np.	Yht.			
4,574	4,538	9,112	818	1,485	2,303	65	71	136	13	2	15	5,470	6,096	11,566	8,143	8,770	16,913
1,143	883	2,026	192	242	434	111	25	136	—	—	—	1,446	1,150	2,596	1,928	1,577	3,505
239	204	443	57	63	120	19	16	35	—	—	—	315	283	598	450	441	891
89	78	167	10	18	28	1	—	1	—	—	—	100	96	196	163	174	337
86	83	169	16	25	41	1	1	2	—	—	—	103	109	212	170	194	364
128	108	236	17	40	57	1	1	2	—	—	—	146	149	295	228	216	444
6,259	5,894	12,153	1,110	1,873	2,983	198	114	312	13	2	15	7,580	7,883	15,463	11,082	11,372	22,454
243	22	265	3	—	3	—	—	—	—	—	—	246	22	268	249	23	272
26,204	30,270	56,474	2,578	5,533	8,111	797	326	1,123	182	32	214	29,761	36,161	65,922	40,600	47,113	87,713
1,099	1,043	2,142	342	479	821	26	28	54	1	—	1	1,468	1,550	3,018	2,374	2,453	4,827
450	49	499	91	4	95	5	—	5	1	—	1	547	53	600	589	88	677
1,549	1,092	2,641	433	483	916	31	28	59	2	—	2	2,015	1,603	3,618	2,963	2,541	5,504
27,753	31,362	59,115	3,011	6,016	9,027	828	354	1,182	184	32	216	31,776	37,764	69,540	43,563	49,654	93,217

Taulu IX a. Väestö jaettuna kielen ja sivistys-
Population répartie selon la langue parlée et selon

Kieli. <i>Langue parlée.</i>	Alle 10 vuoden. — <i>Enfants au-dessous de 10 ans.</i>														
	Luvun ja kirjoituksen taitavia. <i>Sachants lire et écrire.</i>			Lukutaitoiset. <i>Sachants lire seulement.</i>			Luvun ja kirjoituksen taitamattomia. <i>Ne sachants ni lire ni écrire.</i>			Sivistysmäärä tuntematon. <i>Degré de l'instruction inconnu.</i>			Yhteensä. <i>Total.</i>		
	Mp.	Np.	Yht.	Mp.	Np.	Yht.	Mp.	Np.	Yht.	Mp.	Np.	Yht.	Mp.	Np.	Yht.
Ainoastaan ruotsi	580	592	1,172	85	77	162	2,377	2,255	4,632	5	3	8	3,047	2,927	5,974
Ainoastaan suomi	642	591	1,233	102	98	200	3,091	3,124	6,215	2	3	5	3,837	3,816	7,653
Paremmiin ruotsia kuin suomea	245	233	478	28	19	47	265	334	599	2	1	3	540	587	1,127
Paremmiin suomea kuin ruotsia	213	256	469	28	19	47	212	268	480	3	—	3	456	543	999
Lapinkieli	—	—	—	—	—	—	—	—	—	—	—	—	—	—	—
Venäjä	72	56	128	5	7	12	190	217	407	1	—	1	268	280	548
Puola	—	—	—	—	—	—	1	2	3	—	—	—	1	2	3
Viro	—	—	—	—	—	—	5	3	8	—	—	—	5	3	8
Venäjällä asuv. suomalaisten ja tatarilaisten heimojen kieliä	—	—	—	—	—	—	3	5	8	—	—	—	3	5	8
Länsislaav. kieliä paitse puolaa	—	—	—	—	—	—	—	—	—	—	—	—	—	—	—
Lätin- ja liettuan kielet . . .	1	—	1	—	—	—	1	2	3	—	—	—	2	2	4
Norjan kieli	—	—	—	—	—	—	6	3	9	—	—	—	6	3	9
Tanska	—	—	—	—	—	—	10	6	16	—	—	—	10	6	16
Saksa	2	5	7	—	—	—	22	29	51	—	—	—	24	34	58
Hollannin kieli	—	—	—	—	—	—	—	—	—	—	—	—	—	—	—
Englannin kieli	3	—	3	—	—	—	5	2	7	—	—	—	8	2	10
Ranska	—	1	1	—	—	—	—	2	2	—	—	—	—	3	3
Espanjan kieli	—	—	—	—	—	—	—	—	—	—	—	—	—	—	—
Italian ja muita romaanil. kieliä	—	—	—	—	—	—	—	—	—	—	—	—	—	—	—
Uus-kreikka	—	—	—	—	—	—	—	—	—	—	—	—	—	—	—
Juutalaissaksa	4	3	7	2	—	2	13	9	22	—	—	—	19	12	31
Unkari	—	—	—	—	—	—	—	—	—	—	—	—	—	—	—
Muita kieliä	—	—	—	—	—	—	1	—	1	—	—	—	1	—	1
Kieli tuntematon	3	2	5	—	—	—	16	15	31	—	—	—	19	17	36
Yhteensä	1,765	1,739	3,504	250	220	470	6,218	6,276	12,494	13	7	20	8,246	8,242	16,488

määrän mukaan 5 p:nä Joulukuuta 1900.
le degré de l'instruction le 5 Décembre 1900.

Kieli. <i>Langue parlée.</i>	Yli 10 vuoden. — <i>Agés de 10 ans et au-dessus.</i>																	
	Luvun ja kirjoituksen taitavia. <i>Sachants lire et écrire.</i>			Lukutaitoiset. <i>Sachants lire seulement.</i>			Luvun ja kirjoituksen taitamattomia. <i>Ne sachants ni lire ni écrire.</i>			Sivistysmäärä tuntematon. <i>Degré de l'instruction inconnu.</i>			Yhteensä. <i>Total.</i>			Koko lukumäärä. <i>Total.</i>		
	Mp.	Np.	Yht.	Mp.	Np.	Yht.	Mp.	Np.	Yht.	Mp.	Np.	Yht.	Mp.	Np.	Yht.	Mp.	Np.	Yht.
Ainoastaan ruotsi	5,639	9,112	14,751	509	1,539	2,048	61	77	138	7	6	13	6,216	10,734	16,950	9,263	13,661	22,924
Ainoastaan suomi	10,399	10,233	20,632	1,797	2,915	4,712	134	106	240	16	13	29	12,346	13,267	25,613	16,183	17,083	33,266
Paremmiin ruotsia kuin suomea	6,984	7,500	14,484	345	674	1,019	19	15	34	2	3	5	7,350	8,192	15,542	7,890	8,779	16,669
Paremmiin suomea kuin ruotsia	5,088	6,709	11,797	260	912	1,172	14	23	37	3	6	9	5,365	7,650	13,015	5,821	8,193	14,014
Lapinkieli	1	—	1	—	—	—	—	—	—	—	—	—	1	—	1	1	—	1
Venäjä	2,282	770	3,052	106	33	139	512	140	652	5	3	8	2,905	946	3,851	3,173	1,226	4,399
Puola	42	16	58	10	—	10	29	1	30	—	—	—	81	17	98	82	19	101
Viro	173	18	191	6	—	6	18	—	18	1	—	1	198	18	216	203	21	224
Venäjällä asuv. suomalaisten ja tatarilaisten heimojen kieliä	15	3	18	—	4	4	18	3	21	1	—	1	34	10	44	37	15	52
Länsislaav. kieliä paitse puolaa	4	—	4	—	—	—	1	—	1	—	—	—	5	—	5	5	—	5
Lätin- ja liettuan kielet . . .	24	7	31	1	2	3	4	—	4	—	—	—	29	9	38	31	11	42
Norjan kieli	16	12	28	—	—	—	10	6	16	—	—	—	26	18	44	32	21	53
Tanska	39	35	74	—	—	—	—	—	1	1	—	—	39	36	75	49	42	91
Saksa	330	311	641	4	2	6	2	1	3	—	—	1	336	315	651	360	349	709
Hollannin kieli	1	—	1	—	—	—	—	—	—	—	—	—	1	—	1	1	—	1
Englannin kieli	19	36	55	—	—	—	1	—	1	—	—	—	20	36	56	28	38	66
Ranska	14	47	61	—	—	—	—	—	—	—	—	—	14	47	61	14	50	64
Espanjan kieli	2	—	2	—	—	—	—	—	—	—	—	—	2	—	2	2	—	2
Italian ja muita romaanil. kieliä	26	3	29	1	2	3	7	1	8	—	—	—	34	6	40	34	6	40
Uus-kreikka	6	—	6	—	—	—	—	—	—	—	—	—	6	—	6	6	—	6
Juutalaissaksa	91	57	148	12	13	25	42	16	58	—	—	—	145	87	232	164	99	263
Unkari	1	—	1	—	—	—	—	—	—	—	—	—	1	—	1	1	—	1
Muita kieliä	—	—	—	—	—	—	—	—	—	2	—	—	3	—	3	4	—	4
Kieli tuntematon	5	10	15	5	9	14	1	—	1	149	5	154	160	24	184	179	41	220
Yhteensä	31,201	34,879	66,080	3,056	6,105	9,161	875	390	1,265	185	38	223	35,317	41,412	76,729	43,563	49,654	93,217

Taulu IX b. Väestö jaettuna kielen ja sivistys-

Population répartie selon la langue parlée et selon

Kieli. <i>Langue parlée.</i>	Alle 15 vuoden. — <i>Enfants au-dessous de 15 ans.</i>														
	Luvun ja kirjoituksen taitavia. <i>Sachants lire et écrire.</i>			Lukutaitoiset. <i>Sachants lire seulement.</i>			Luvun ja kirjoituksen taitamattomia. <i>Ne sachants ni lire ni écrire.</i>			Sivistysmäärä tuntematon. <i>Degré de l'instruction inconnu.</i>			Yhteensä. <i>Total.</i>		
	Mp.	Np.	Yht.	Mp.	Np.	Yht.	Mp.	Np.	Yht.	Mp.	Np.	Yht.	Mp.	Np.	Yht.
Ainoastaan ruotsi.	1,530	1,611	3,141	97	94	191	2,392	2,265	4,657	5	3	8	4,024	3,973	7,997
Ainoastaan suomi.	1,683	1,625	3,308	125	150	275	3,105	3,143	6,248	3	5	8	4,916	4,923	9,839
Paremmiin ruotsia kuin suomea	870	838	1,708	31	25	56	270	334	604	2	1	3	1,173	1,198	2,371
Paremmiin suomea kuin ruotsia	856	986	1,842	34	27	61	213	269	482	3	3	6	1,106	1,285	2,391
Lapinkieli	—	—	—	—	—	—	—	—	—	—	—	—	—	—	—
Venäjä	227	160	387	5	8	13	193	222	415	1	1	2	426	391	817
Puola	—	—	—	—	—	—	1	3	4	—	—	—	1	3	4
Viro	—	—	—	—	—	—	5	3	8	—	—	—	5	3	8
Venäjällä asuv. suomalaisten ja tataarilaisten heimojen kieliä	1	—	1	—	2	2	7	5	12	—	—	—	8	7	15
Länsislaav. kieliä paitse puolaa	—	—	—	—	—	—	—	—	—	—	—	—	—	—	—
Lätin- ja liettuan kielet . . .	1	—	1	—	1	1	1	2	3	—	—	—	2	3	5
Norjan kieli	—	—	—	—	—	—	7	3	10	—	—	—	7	3	10
Tanska	2	1	3	—	—	—	10	6	16	—	—	—	12	7	19
Saksa	16	16	32	—	—	—	23	29	52	—	—	—	39	45	84
Hollannin kieli	—	—	—	—	—	—	—	—	—	—	—	—	—	—	—
Englannin kieli	7	3	10	—	—	—	6	2	8	—	—	—	13	5	18
Ranska	—	2	2	—	—	—	—	2	2	—	—	—	—	4	4
Espanjan kieli	—	—	—	—	—	—	—	—	—	—	—	—	—	—	—
Italian ja muita romaani-kieliä	1	—	1	1	2	3	1	—	1	—	—	—	3	2	5
Uus-kreikka	—	—	—	—	—	—	—	—	—	—	—	—	—	—	—
Juutalaissaksa	16	12	28	2	—	2	13	9	22	—	—	—	31	21	52
Unkari	—	—	—	—	—	—	—	—	—	—	—	—	—	—	—
Muita kieliä	—	—	—	—	—	—	1	—	1	—	—	—	1	—	1
Kieli tuntematon	3	2	5	—	—	—	17	15	32	—	—	—	20	17	37
Yhteensä	5,213	5,256	10,469	295	309	604	6,265	6,312	12,577	14	13	27	11,787	11,890	23,677

määrän mukaan 5 p:nä Joulukuuta 1900.

le degré de l'instruction le 5 Décembre 1900.

Kieli. <i>Langue parlée.</i>	Yli 15 vuoden. — <i>Agés de 15 ans et au-dessus.</i>														
	Luvun ja kirjoituksen taitavia. <i>Sachants lire et écrire.</i>			Lukutaitoiset. <i>Sachants lire seulement.</i>			Luvun ja kirjoituksen taitamattomia. <i>Ne sachants ni lire ni écrire.</i>			Sivistysmäärä tuntematon. <i>Degré de l'instruction inconnu.</i>			Yhteensä. <i>Total.</i>		
	Mp.	Np.	Yht.	Mp.	Np.	Yht.	Mp.	Np.	Yht.	Mp.	Np.	Yht.	Mp.	Np.	Yht.
Ainoastaan ruotsi.	4,689	8,093	12,782	497	1,522	2,019	46	67	113	7	6	13	5,239	9,688	14,927
Ainoastaan suomi.	9,358	9,199	18,557	1,774	2,863	4,637	120	87	207	15	11	26	11,267	12,160	23,427
Paremmiin ruotsia kuin suomea	6,359	6,895	13,254	342	668	1,010	14	15	29	2	3	5	6,717	7,581	14,298
Paremmiin suomea kuin ruotsia	4,445	5,979	10,424	254	904	1,158	13	22	35	3	3	6	4,715	6,908	11,623
Lapinkieli	1	—	1	—	—	—	—	—	—	—	—	—	1	—	1
Venäjä	2,127	666	2,793	106	32	138	509	135	644	5	2	7	2,747	835	3,582
Puola	42	16	58	10	—	10	29	—	29	—	—	—	81	16	97
Viro	173	18	191	6	—	6	18	—	18	1	—	1	198	18	216
Venäjällä asuv. suomalaisten ja tataarilaisten heimojen kieliä	14	3	17	—	2	2	14	3	17	1	—	1	29	8	37
Länsislaav. kieliä paitse puolaa	4	—	4	—	—	—	1	—	1	—	—	—	5	—	5
Lätin- ja liettuan kielet . . .	24	7	31	1	1	2	4	—	4	—	—	—	29	8	37
Norjan kieli	16	12	28	—	—	—	9	6	15	—	—	—	25	18	43
Tanska	37	34	71	—	—	—	—	1	1	—	—	—	37	35	72
Saksa	316	300	616	4	2	6	1	1	2	—	—	1	321	304	625
Hollannin kieli	1	—	1	—	—	—	—	—	—	—	—	—	1	—	1
Englannin kieli	15	33	48	—	—	—	—	—	—	—	—	—	15	33	48
Ranska	14	46	60	—	—	—	—	—	—	—	—	—	14	46	60
Espanjan kieli	2	—	2	—	—	—	—	—	—	—	—	—	2	—	2
Italian ja muita romaani-kieliä	25	3	28	—	—	—	6	1	7	—	—	—	31	4	35
Uus-kreikka	6	—	6	—	—	—	—	—	—	—	—	—	6	—	6
Juutalaissaksa	79	48	127	12	13	25	42	16	58	—	—	—	133	78	211
Unkari	1	—	1	—	—	—	—	—	—	—	—	—	1	—	1
Muita kieliä	—	—	—	—	—	—	2	—	2	1	—	1	3	—	3
Kieli tuntematon	5	10	15	5	9	14	—	—	—	149	5	154	159	24	183
Yhteensä	27,753	31,362	59,115	3,011	6,016	9,027	828	354	1,182	184	32	216	31,776	37,764	69,540
Koko lukumäärä.	9,263	13,661	22,924	16,183	17,083	33,266	7,890	8,779	16,669	5,821	8,193	14,014	43,563	49,654	93,217

Taulu IX c. Ruotsia puhuvat.

(Paremmiin ruotsia kuin suomea puhuvat lukuunotettut). — (Y comprises

Laskualueet. Districts.	Alle 15 vuoden. — <i>Enfants au-dessous de 15 ans.</i>														
	Luvun ja kirjoituksen taitavia. <i>Sachants lire et écrire.</i>			Lukutaitoiset. <i>Sachants lire seulement.</i>			Luvun ja kirjoituksen taitamattomia. <i>Ne sachants ni lire ni écrire.</i>			Sivistysmäärä tuntematon. <i>Degré de l'instruction inconnu.</i>			Yhteensä. <i>Total.</i>		
	Mp.	Np.	Yht.	Mp.	Np.	Yht.	Mp.	Np.	Yht.	Mp.	Np.	Yht.	Mp.	Np.	Yht.
A. Kaupungin rajain sisällä.															
<i>a. Kaupungin aseman alueella.</i>															
Ensimmäinen kaupunginosa	230	234	464	10	6	16	216	212	428	1	—	1	457	452	909
Toinen	175	174	349	3	4	7	173	152	325	—	—	—	351	330	681
Kolmas	120	143	263	6	5	11	140	139	279	—	—	—	266	287	553
Neljäs	355	405	760	20	12	32	383	392	775	—	—	—	758	809	1,567
Viides	203	194	397	8	11	19	195	183	378	—	—	—	406	388	794
Kuudes	248	269	517	12	13	25	315	281	596	—	—	—	575	563	1,138
Seitsemäs	176	200	376	7	9	16	199	179	378	—	2	2	382	390	772
Kahdeksas	31	39	70	1	1	2	20	20	40	—	—	—	52	60	112
Yhdeksäs	32	27	59	1	3	4	42	40	82	—	—	—	75	70	145
Kymmenes	55	46	101	2	5	7	61	47	108	6	—	6	124	98	222
Yhteensä	1,625	1,731	3,356	70	69	139	1,744	1,645	3,389	7	2	9	3,446	3,447	6,893
<i>b. Kaupunkien yhdistetyillä, mutta sen aseman ulkopuolella olevalla alueella.</i>															
Kallio	188	172	360	12	8	20	224	221	445	—	—	—	424	401	825
Eläintarha Töölönlahden ja rautatien itäpuolella	14	29	43	—	1	1	16	16	32	—	—	—	30	46	76
Sörnääsi: Itäis. viertotien itäpuolinen alue, Hörneberg y. siitä Sörnääsin vankilan ja panimon alueelle saakka	32	25	57	2	2	4	39	37	76	—	—	—	73	64	137
Alue Kallion pohjoispuolella itäisen viertotien ja Eläintarhan välillä	111	110	221	8	10	18	125	136	261	—	—	—	244	256	500
Lapin- ja Hietaniemi sekä Töölö läntisen viertotien länsipuolella ja Edeslahdelle vievän tien eteläpuolella	61	63	124	6	2	8	66	53	119	—	—	—	133	118	251
Siirto	406	399	805	28	23	51	470	463	933	—	—	—	904	885	1,789

Population suédoise.

toutes les personnes savantes plus parfaitement le finnois que le suédois).

Yli 15 vuoden. — <i>Agés de 15 ans et au-dessus.</i>															Koko lukumäärä. <i>Total.</i>		
Luvun ja kirjoituksen taitavia. <i>Sachants lire et écrire.</i>			Lukutaitoiset. <i>Sachants lire seulement.</i>			Luvun ja kirjoituksen taitamattomia. <i>Ne sachants ni lire ni écrire.</i>			Sivistysmäärä tuntematon. <i>Degré de l'instruction inconnu.</i>			Yhteensä. <i>Total.</i>					
Mp.	Np.	Yht.	Mp.	Np.	Yht.	Mp.	Np.	Yht.	Mp.	Np.	Yht.	Mp.	Np.	Yht.	Mp.	Np.	Yht.
1,379	1,888	3,267	56	185	241	4	4	8	2	6	8	1,441	2,083	3,524	1,898	2,535	4,433
1,029	1,506	2,535	22	92	114	3	4	7	1	1	2	1,055	1,603	2,658	1,406	1,933	3,339
842	1,389	2,231	32	73	105	2	1	3	1	—	1	877	1,463	2,340	1,143	1,750	2,893
1,656	2,578	4,234	78	299	377	10	28	38	—	—	—	1,744	2,905	4,649	2,502	3,714	6,216
1,033	1,626	2,659	38	166	204	5	4	9	—	2	2	1,076	1,798	2,874	1,482	2,186	3,668
1,031	1,181	2,212	104	302	406	8	7	15	—	—	—	1,143	1,490	2,633	1,718	2,053	3,771
817	1,230	2,047	36	161	197	4	3	7	—	—	—	857	1,394	2,251	1,239	1,784	3,023
143	159	302	18	18	36	—	—	—	1	—	1	162	177	339	214	237	451
150	316	466	5	22	27	—	1	1	—	—	—	155	339	494	230	409	639
186	226	412	13	53	66	2	3	5	3	—	3	204	282	486	328	380	708
8,266	12,099	20,365	402	1,371	1,773	38	55	93	8	9	17	8,714	13,534	22,248	12,160	16,981	29,141
616	725	1,341	63	175	238	2	5	7	1	—	1	682	905	1,587	1,106	1,306	2,412
85	156	241	5	25	30	—	—	—	—	—	—	90	181	271	120	227	347
101	104	205	14	23	37	—	—	—	—	—	—	115	127	242	188	191	379
387	395	782	61	126	187	3	2	5	—	—	—	451	523	974	695	779	1,474
259	295	554	37	82	119	5	3	8	—	—	—	301	380	681	434	498	932
1,448	1,675	3,123	180	431	611	10	10	20	1	—	1	1,639	2,116	3,755	2,543	3,001	5,544

Laskualueet. Districts.	Alle 15 vuoden. — <i>Enfants au-dessous de 15 ans.</i>														
	Luvun ja kirjoituksen taitavia. <i>Sachants lire et écrire.</i>			Lukutaitoiset. <i>Sachants lire seulement.</i>			Luvun ja kirjoituksen taitamattomia. <i>Ne sachants ni lire ni écrire.</i>			Sivistysmäärä tuntematon. <i>Degré de l'instruction inconnu.</i>			Yhteensä. <i>Total.</i>		
	Mp.	Np.	Yht.	Mp.	Np.	Yht.	Mp.	Np.	Yht.	Mp.	Np.	Yht.	Mp.	Np.	Yht.
Siirto	406	399	805	28	23	51	470	463	933	—	—	—	904	885	1,789
Töölö läntisen viertotien länsi- ja Edeslahdelle vievän tien pohjoispuolella	91	84	175	3	3	6	118	90	208	—	—	—	212	177	389
Töölö ynnä Eläintarha läntisen viertotien itä- ja rautatien länsipuolella	30	25	55	4	4	8	33	44	77	—	—	—	67	73	140
Fredriksbergin asema alueineen	13	6	19	1	3	4	20	29	49	—	2	2	34	40	74
Arabia, Anneberg ja Forsby ynnä Vanhakaupunki	20	30	50	—	—	—	20	30	50	—	—	—	40	60	100
Saaret	29	14	43	1	2	3	33	46	79	—	—	—	63	62	125
Yhteensä	589	558	1,147	37	35	72	694	702	1,396	—	2	2	1,320	1,297	2,617
c. <i>Satamat</i>	2	1	3	—	—	—	—	—	—	—	—	—	2	1	3
Yhteensä kaup. rajain sisäpuolella	2,216	2,290	4,506	107	104	211	2,438	2,347	4,785	7	4	11	4,768	4,745	9,513
B. Kaupungin rajain ulkopuolella.															
a. <i>Kaupungin maalla</i> (Sörnääsin panimon alue, Gumtähti, Hermanninkaupunki, Toukola, Meilahti, Greijus ja Kottby) .	184	159	343	21	15	36	223	249	472	—	—	—	428	423	851
b. <i>Sörnääsin vankeilan alue</i>	—	—	—	—	—	—	1	3	4	—	—	—	1	3	4
Yhteensä kaup. rajain ulkopuolella	184	159	343	21	15	36	224	252	476	—	—	—	429	426	855
Yhteensä koko väenlaskualueella	2,400	2,449	4,849	128	119	247	2,662	2,599	5,261	7	4	11	5,197	5,171	10,368

Yli 15 vuoden. — <i>Agés de 15 ans et au-dessus.</i>															Koko lukumäärä. <i>Total.</i>		
Luvun ja kirjoituksen taitavia. <i>Sachants lire et écrire.</i>			Lukutaitoiset. <i>Sachants lire seulement.</i>			Luvun ja kirjoituksen taitamattomia. <i>Ne sachants ni lire ni écrire.</i>			Sivistysmäärä tuntematon. <i>Degré de l'instruction inconnu.</i>			Yhteensä. <i>Total.</i>			Koko lukumäärä. <i>Total.</i>		
Mp.	Np.	Yht.	Mp.	Np.	Yht.	Mp.	Np.	Yht.	Mp.	Np.	Yht.	Mp.	Np.	Yht.	Mp.	Np.	Yht.
1,448	1,675	3,123	180	431	611	10	10	20	1	—	1	1,639	2,116	3,755	2,543	3,001	5,544
349	423	772	60	87	147	4	4	8	—	—	—	413	514	927	625	691	1,316
107	112	219	24	35	59	—	—	—	—	—	—	131	147	278	198	220	418
44	35	79	2	6	8	1	—	1	—	—	—	47	41	88	81	81	162
52	52	104	10	13	23	1	—	1	—	—	—	63	65	128	103	125	228
96	80	176	11	26	37	1	1	2	—	—	—	108	107	215	171	169	340
2,096	2,377	4,473	287	598	885	17	15	32	1	—	1	2,401	2,990	5,391	3,721	4,287	8,008
121	14	135	2	—	2	—	—	—	—	—	—	123	14	137	125	15	140
10,483	14,490	24,973	691	1,969	2,660	55	70	125	9	9	18	11,238	16,538	27,776	16,006	21,283	37,289
503	488	991	139	220	359	5	12	17	—	—	—	647	720	1,367	1,075	1,143	2,218
62	10	72	9	1	10	—	—	—	—	—	—	71	11	82	72	14	86
565	498	1,063	148	221	369	5	12	17	—	—	—	718	731	1,449	1,147	1,157	2,304
11,048	14,988	26,036	839	2,190	3,029	60	82	142	9	9	18	11,956	17,269	29,225	17,153	22,440	39,593

Taulu IX d. Suomea puhuvat.

(Paremmiin suomea kuin ruotsia puhuvat lukuunotettut). — (Y comprises

Laskualueet. Districts.	Alle 15 vuoden. — Enfants au-dessous de 15 ans.												Yhteensä. Total.		
	Luvun ja kirjoituksen taitavia. Sachants lire et écrire.			Lukutaitoiset. Sachants lire seulement.			Luvun ja kirjoituksen taitamattomia. Ne sachants ni lire ni écrire.			Sivistysmäärä tuntematon. Degré de l'instruction inconnu.					
	Mp.	Np.	Yht.	Mp.	Np.	Yht.	Mp.	Np.	Yht.	Mp.	Np.	Yht.	Mp.	Np.	Yht.
A. Kaupungin rajain sisällä.															
<i>a. Kaupungin aseman alueella.</i>															
Ensimmäinen kaupunginosa	139	164	303	6	8	14	129	164	293	5	2	7	279	338	617
Toinen »	129	117	246	2	4	6	128	127	255	—	—	—	259	248	507
Kolmas »	71	87	158	6	8	14	71	81	152	—	—	—	148	176	324
Neljäs »	476	480	956	28	28	56	613	675	1,288	—	—	—	1,117	1,183	2,300
Viides »	159	157	316	6	13	19	193	184	377	—	—	—	358	354	712
Kuudes »	280	273	553	16	19	35	412	371	783	—	1	1	708	664	1,372
Seitsemäs »	195	192	387	9	9	18	204	212	416	—	3	3	408	416	824
Kahdeksas »	12	11	23	3	1	4	13	25	38	—	—	—	28	37	65
Yhdeksäs »	13	23	36	—	1	1	18	18	36	—	—	—	31	42	73
Kymmenes »	65	76	141	2	4	6	79	96	175	—	—	—	146	176	322
Yhteensä	1,539	1,580	3,119	78	95	173	1,860	1,953	3,813	5	6	11	3,482	3,634	7,116
<i>b. Kaupunkien yhdistetyillä, mutta sen aseman ulkopuolella olevalla alueella.</i>															
Kallio	355	421	776	19	26	45	590	586	1,176	1	2	3	965	1,035	2,000
Eläintarha Töölönlahden ja rautatien itäpuolella	5	9	14	2	1	3	9	19	28	—	—	—	16	29	45
Sörnääsi: Itäis. viertotien itäpuolinen alue, Hörneberg y. siitä Sörnääsin vankilan ja panimon alueelle saakka	51	47	98	6	5	11	75	66	141	—	—	—	132	118	250
Alue Kallion pohjoispuolella itäisen viertotien ja Eläintarhan välillä	170	152	322	12	10	22	197	229	426	—	—	—	379	391	770
Lapin- ja Hietaniemi sekä Töölö läntisen viertotien länsipuolella ja Edeslahdelle vievän tien eteläpuolella	79	66	145	6	3	9	100	89	189	—	—	—	185	158	343
Siirto	660	695	1,355	45	45	90	971	989	1,960	1	2	3	1,677	1,731	3,408

Population finnoise.

toutes les personnes savantes plus parfaitement le finnois que le suédois).

Yli 15 vuoden. — Agés de 15 ans et au-dessus.															Koko lukumäärä. Total.		
Luvun ja kirjoituksen taitavia. Sachants lire et écrire.			Lukutaitoiset. Sachants lire seulement.			Luvun ja kirjoituksen taitamattomia. Ne sachants ni lire ni écrire.			Sivistysmäärä tuntematon. Degré de l'instruction inconnu.			Yhteensä. Total.					
Mp.	Np.	Yht.	Mp.	Np.	Yht.	Mp.	Np.	Yht.	Mp.	Np.	Yht.	Mp.	Np.	Yht.	Mp.	Np.	Yht.
1,197	1,444	2,641	120	240	360	8	10	18	3	5	8	1,328	1,699	3,027	1,607	2,037	3,644
776	1,174	1,950	38	159	197	5	—	5	—	—	—	819	1,333	2,152	1,078	1,581	2,659
897	893	1,790	77	94	171	30	3	33	—	1	1	1,004	991	1,995	1,152	1,167	2,319
2,717	3,050	5,767	300	670	970	12	10	22	—	4	4	3,029	3,734	6,763	4,146	4,917	9,063
900	1,411	2,311	67	264	331	4	7	11	—	1	1	971	1,683	2,654	1,329	2,037	3,366
1,394	1,356	2,750	176	416	592	9	10	19	—	—	—	1,579	1,782	3,361	2,287	2,446	4,733
928	1,253	2,181	83	247	330	9	4	13	—	3	3	1,020	1,507	2,527	1,428	1,923	3,351
141	159	300	25	20	45	1	1	2	4	—	4	171	180	351	199	217	416
61	170	231	7	19	26	—	—	—	—	—	—	68	189	257	99	231	330
315	340	655	54	113	167	4	8	12	—	—	—	373	461	834	519	637	1,156
9,326	11,250	20,576	947	2,242	3,189	82	53	135	7	14	21	10,362	13,559	23,921	13,844	17,193	31,037
1,733	1,667	3,400	270	503	773	15	11	26	6	—	6	2,024	2,181	4,205	2,989	3,216	6,205
49	93	142	5	10	15	—	—	—	—	—	—	54	103	157	70	132	202
170	163	333	68	73	141	3	6	9	—	—	—	241	242	483	373	360	733
609	520	1,129	201	318	519	5	11	16	5	—	5	820	849	1,669	1,199	1,240	2,439
366	318	684	85	143	228	4	3	7	—	—	—	455	464	919	640	622	1,262
2,927	2,761	5,688	629	1,047	1,676	27	31	58	11	—	11	3,594	3,839	7,433	5,271	5,570	10,841

Laskualueet. Districts.	Alle 15 vuoden. — <i>Enfants au-dessous de 15 ans.</i>														
	Luvun ja kirjoituksen taitavia. <i>Sachants lire et écrire.</i>			Lukutaitoiset. <i>Sachants lire seulement.</i>			Luvun ja kirjoituksen taitamattomia. <i>Ne sachants ni lire ni écrire.</i>			Sivistysmäärä tuntematon. <i>Degré de l'instruction inconnu.</i>			Yhteensä. <i>Total.</i>		
	Mp.	Np.	Yht.	Mp.	Np.	Yht.	Mp.	Np.	Yht.	Mp.	Np.	Yht.	Mp.	Np.	Yht.
Siirto	660	695	1,355	45	45	90	971	989	1,960	1	2	3	1,677	1,731	3,408
Töölö läntisen viertotien länsi- ja Edeslahdelle vievän tien pohjoispuolella	93	72	165	9	7	16	128	126	254	—	—	—	230	205	435
Töölö ynnä Eläintarha läntisen viertotien itä- ja rautatien länsipuolella	19	35	54	1	2	3	35	33	68	—	—	—	55	70	125
Fredriksbergin asema alueineen	9	13	22	1	—	1	19	25	44	—	—	—	29	38	67
Arabia, Anneberg ja Forsby ynnä Vanhakaupunki	10	12	22	—	—	—	15	11	26	—	—	—	25	23	48
Saaret	3	2	5	1	1	2	10	2	12	—	—	—	14	5	19
Yhteensä	794	829	1,623	57	55	112	1,178	1,186	2,364	1	2	3	2,030	2,072	4,102
c. Satamat	1	—	1	—	—	—	—	—	—	—	—	—	1	—	1
Yhteensä kaup. rajain sisäpuolella	2,334	2,409	4,743	135	150	285	3,038	3,139	6,177	6	8	14	5,513	5,706	11,219
B. Kaupungin rajain ulkopuolella.															
a. Kaupungin maalla (Sörnääsin panimon alue, Guntähti, Hermanninkaupunki, Toukola, Meilahti, Greijus ja Kottby) .	187	188	375	23	24	47	258	258	516	—	—	—	468	470	938
b. Sörnääsin vankilan alue . . .	18	14	32	1	3	4	22	15	37	—	—	—	41	32	73
Yhteensä kaup. rajain ulkopuolella	205	202	407	24	27	51	280	273	553	—	—	—	509	502	1,011
Yhteensä koko väenlaskualueella	2,539	2,611	5,150	159	177	336	3,318	3,412	6,730	6	8	14	6,022	6,208	12,230

Laskualueet. Districts.	Yli 15 vuoden. — <i>Agés de 15 ans et au-dessus.</i>																	
	Luvun ja kirjoituksen taitavia. <i>Sachants lire et écrire.</i>			Lukutaitoiset. <i>Sachants lire seulement.</i>			Luvun ja kirjoituksen taitamattomia. <i>Ne sachants ni lire ni écrire.</i>			Sivistysmäärä tuntematon. <i>Degré de l'instruction inconnu.</i>			Yhteensä. <i>Total.</i>			Koko lukumäärä. <i>Total.</i>		
	Mp.	Np.	Yht.	Mp.	Np.	Yht.	Mp.	Np.	Yht.	Mp.	Np.	Yht.	Mp.	Np.	Yht.	Mp.	Np.	Yht.
	2,927	2,761	5,688	629	1,047	1,676	27	31	58	11	—	11	3,594	3,839	7,433	5,271	5,570	10,841
	373	405	778	124	151	275	3	12	15	—	—	—	500	568	1,068	730	773	1,503
	93	75	168	30	28	58	1	1	2	—	—	—	124	104	228	179	174	353
	45	43	88	8	12	20	—	—	—	—	—	—	53	55	108	82	93	175
	26	29	55	5	12	17	—	—	—	—	—	—	31	41	72	56	64	120
	31	27	58	6	14	20	—	—	—	—	—	—	37	41	78	51	46	97
	3,495	3,340	6,835	802	1,264	2,066	31	44	75	11	—	11	4,339	4,648	8,987	6,369	6,720	13,089
	55	8	63	1	—	1	—	—	—	—	—	—	56	8	64	57	8	65
	12,876	14,598	27,474	1,750	3,506	5,256	113	97	210	18	14	32	14,757	18,215	32,972	20,270	23,921	44,191
	546	541	1,087	197	258	455	15	12	27	—	—	—	758	811	1,569	1,226	1,281	2,507
	381	39	420	81	3	84	5	—	5	—	—	—	467	42	509	508	74	582
	927	580	1,507	278	261	539	20	12	32	—	—	—	1,225	853	2,078	1,734	1,355	3,089
	13,803	15,178	28,981	2,028	3,767	5,795	133	109	242	18	14	32	15,982	19,068	35,050	22,004	25,276	47,280

Taulu IX e. Muita kieliä puhuvat.

Laskualueet. Districts.	Alle 15 vuoden. — <i>Enfants au-dessous de 15 ans.</i>														
	Luvun ja kirjoituksen taitavia. <i>Sachants lire et écrire.</i>			Lukutaitoiset. <i>Sachants lire seulement.</i>			Luvun ja kirjoituksen taitamattomia. <i>Ne sachants ni lire ni écrire.</i>			Sivistysmäärä tuntematon. <i>Degré de l'instruction inconnu.</i>			Yhteensä. <i>Total.</i>		
	Mp.	Np.	Yht.	Mp.	Np.	Yht.	Mp.	Np.	Yht.	Mp.	Np.	Yht.	Mp.	Np.	Yht.
A. Kaupungin rajain sisällä.															
<i>a. Kaupungin aseman alueella.</i>															
Ensimmäinen kaupunginosa . . .	36	32	68	1	2	3	22	26	48	1	1	2	60	61	121
Toinen » . . .	17	12	29	1	—	1	9	14	23	—	—	—	27	26	53
Kolmas » . . .	16	9	25	—	—	—	22	17	39	—	—	—	38	26	64
Neljäs » . . .	68	45	113	2	4	6	58	73	131	—	—	—	128	122	250
Viides » . . .	9	7	16	1	2	3	11	13	24	—	—	—	21	22	43
Kuudes » . . .	19	15	34	1	4	5	21	20	41	—	—	—	41	39	80
Seitsemäs » . . .	11	6	17	—	—	—	13	8	21	—	—	—	24	14	38
Kahdeksas » . . .	16	13	29	—	—	—	12	20	32	—	—	—	28	33	61
Yhdeksäs » . . .	2	3	5	—	—	—	6	4	10	—	—	—	8	7	15
Kymmenes » . . .	8	7	15	—	—	—	4	7	11	—	—	—	12	14	26
Yhteensä	202	149	351	6	12	18	178	202	380	1	1	2	387	364	751
<i>b. Kaupunkiin yhdistetyillä, mutta sen aseman ulkopuolella olevalla alueella.</i>															
Kallio	16	9	25	—	—	—	26	17	43	—	—	—	42	26	68
Eläintarha Töölönlahden ja rautatien itäpuolella	1	2	3	1	—	1	2	1	3	—	—	—	4	3	7
Sörnääsi: Itäis. viertotien itäpuolinen alue, Hörneberg y. siitä Sörnääsin vankilan ja panimon alueelle saakka . . .	9	—	9	—	—	—	5	2	7	—	—	—	14	2	16
Alue Kallion pohjoispuolella itäisen viertotien ja Eläintarhan välillä	1	1	2	—	—	—	5	3	8	—	—	—	6	4	10
Lapin- ja Hietaniemi sekä Töölö läntisen viertotien länsipuolella ja Edeslahdelle vievän tien eteläpuolella	12	5	17	1	1	2	12	17	29	—	—	—	25	23	48
Siirto	39	17	56	2	1	3	50	40	90	—	—	—	91	58	149

Autre langue parlants.

Laskualueet. Districts.	Yli 15 vuoden. — <i>Agés de 15 ans et au-dessus.</i>															Koko lukumäärä. <i>Total.</i>		
	Luvun ja kirjoituksen taitavia. <i>Sachants lire et écrire.</i>			Lukutaitoiset. <i>Sachants lire seulement.</i>			Luvun ja kirjoituksen taitamattomia. <i>Ne sachants ni lire ni écrire.</i>			Sivistysmäärä tuntematon. <i>Degré de l'instruction inconnu.</i>			Yhteensä. <i>Total.</i>					
	Mp.	Np.	Yht.	Mp.	Np.	Yht.	Mp.	Np.	Yht.	Mp.	Np.	Yht.	Mp.	Np.	Yht.	Mp.	Np.	Yht.
	179	166	345	4	4	8	10	6	16	—	—	—	193	176	369	253	237	490
	211	128	339	2	2	4	15	5	20	1	—	1	229	135	364	256	161	417
	183	95	278	9	1	10	10	6	16	—	—	—	202	102	304	240	128	368
	820	274	1,094	84	19	103	337	42	379	2	4	6	1,243	339	1,582	1,371	461	1,832
	105	94	199	2	3	5	5	4	9	—	—	—	112	101	213	133	123	256
	147	60	207	3	1	4	23	14	37	—	—	—	173	75	248	214	114	328
	93	75	168	4	5	9	9	5	14	—	—	—	106	85	191	130	99	229
	298	46	344	3	1	4	62	11	73	—	—	—	363	58	421	391	91	482
	23	30	53	1	—	1	—	1	1	—	—	—	24	31	55	32	38	70
	48	27	75	1	2	3	8	10	18	3	—	3	60	39	99	72	53	125
	2,107	995	3,102	113	38	151	479	104	583	6	4	10	2,705	1,141	3,846	3,092	1,505	4,597
	76	53	129	—	1	1	8	9	17	—	—	—	84	63	147	126	89	215
	11	8	19	1	—	1	1	—	1	—	—	—	13	8	21	17	11	28
	25	6	31	—	—	—	2	1	3	—	—	—	27	7	34	41	9	50
	25	10	35	—	1	1	4	4	8	—	—	—	29	15	44	35	19	54
	60	25	85	6	5	11	13	16	29	—	—	—	79	46	125	104	69	173
	197	102	299	7	7	14	28	30	58	—	—	—	232	139	371	323	197	520

Laskualueet. Districts.	Alle 15 vuoden. — <i>Enfants au-dessous de 15 ans.</i>														
	Luvun ja kirjoituksen taitavia. <i>Sachants lire et écrire.</i>			Lukutaitoiset. <i>Sachants lire seulement.</i>			Luvun ja kirjoituksen taitamattomia. <i>Ne sachants ni lire ni écrire.</i>			Sivistysmäärä tuntematon. <i>Degré de l'instruction inconnu.</i>			Yhteensä. <i>Total.</i>		
	Mp.	Np.	Yht.	Mp.	Np.	Yht.	Mp.	Np.	Yht.	Mp.	Np.	Yht.	Mp.	Np.	Yht.
Siirto	39	17	56	2	1	3	50	40	90	—	—	—	91	58	149
Töölö läntisen viertotien länsi- ja Edeslahdelle vievän tien pohjoispuolella	26	19	45	—	—	—	14	26	40	—	—	—	40	45	85
Töölö ynnä Eläintarha läntisen viertotien itä- ja rautatien länsipuolella	1	5	6	—	—	—	12	10	22	—	—	—	13	15	28
Fredriksbergin asema alueineen	—	—	—	—	—	—	—	—	—	—	—	—	—	—	—
Arabia, Anneberg ja Forsby ynnä Vanhakaupunki	1	1	2	—	—	—	1	1	2	—	—	—	2	2	4
Saaret	1	—	1	—	—	—	4	—	4	—	—	—	5	—	5
Yhteensä	68	42	110	2	1	3	81	77	158	—	—	—	151	120	271
<i>c. Satamat</i>	—	—	—	—	—	—	—	—	—	—	—	—	—	—	—
<i>Yhteensä kaup. rajain sisäpuolella</i>	270	191	461	8	13	21	259	279	538	1	1	2	538	484	1,022
B. Kaupungin rajain ulkopuolella.															
<i>a. Kaupungin maalla</i> (Sörnääsin panimon alue, Gumtähdi, Hermanninkaupunki, Toukola, Meilahti, Greijus ja Kottby) .	1	3	4	—	—	—	9	7	16	—	—	—	10	10	20
<i>b. Sörnääsin vankilan alue . . .</i>	—	—	—	—	—	—	—	—	—	—	—	—	—	—	—
<i>Yhteensä kaup. rajain ulkopuolella</i>	1	3	4	—	—	—	9	7	16	—	—	—	10	10	20
Yhteensä koko väenlaskualueella	271	194	465	8	13	21	268	286	554	1	1	2	548	494	1,042

Yli 15 vuoden. — <i>Âgés de 15 ans et au-dessus.</i>															Koko lukumäärä. <i>Total.</i>		
Luvun ja kirjoituksen taitavia. <i>Sachants lire et écrire.</i>			Lukutaitoiset. <i>Sachants lire seulement.</i>			Luvun ja kirjoituksen taitamattomia. <i>Ne sachants ni lire ni écrire.</i>			Sivistysmäärä tuntematon. <i>Degré de l'instruction inconnu.</i>			Yhteensä. <i>Total.</i>					
Mp.	Np.	Yht.	Mp.	Np.	Yht.	Mp.	Np.	Yht.	Mp.	Np.	Yht.	Mp.	Np.	Yht.	Mp.	Np.	Yht.
197	102	299	7	7	14	28	30	58	—	—	—	232	139	371	323	197	520
421	55	476	8	4	12	104	9	113	—	—	—	533	68	601	573	113	686
39	17	56	3	—	3	18	15	33	—	—	—	60	32	92	73	47	120
—	—	—	—	—	—	—	—	—	—	—	—	—	—	—	—	—	—
8	2	10	1	—	1	—	1	1	—	—	—	9	3	12	11	5	16
1	1	2	—	—	—	—	—	—	—	—	—	1	1	2	6	1	7
666	177	843	19	11	30	150	55	205	—	—	—	835	243	1,078	986	363	1,349
67	—	67	—	—	—	—	—	—	—	—	—	67	—	67	67	—	67
2,840	1,172	4,012	132	49	181	629	159	788	6	4	10	3,607	1,384	4,991	4,145	1,868	6,013
50	14	64	6	1	7	6	4	10	1	—	1	63	19	82	73	29	102
7	—	7	1	—	1	—	—	—	1	—	1	9	—	9	9	—	9
57	14	71	7	1	8	6	4	10	2	—	2	72	19	91	82	29	111
2,897	1,186	4,083	139	50	189	635	163	798	8	4	12	3,679	1,403	5,082	4,227	1,897	6,124

Muist. Tauluihin IX c, d ja e ei sisälly 179 mp. ja 41 np., joista tiedot kielestä puuttuvat.

Laskualueet. Districts.	Luterilaiset. Luthériens.			Baptistit. Baptistes.			Methodistit. Méthodistes.			Reform., angl. ja muut pro- testantit. Autres protestants.			Kreikkal.-katoliset. Grec's orthodoxes.		
	Mp.	Np.	Yht.	M.	N.	Y.	M.	N.	Y.	M.	N.	Y.	Mp.	Np.	Yht.
Siirto	9,149	9,961	19,110	2	3	5	2	4	6	7	10	17	752	309	1,061
Töölö ynnä Eläintarha läntisen vierto- tien itä- ja rautatien länsipuolella	368	387	755	2	3	5	1	1	2	—	—	—	56	41	97
Fredriksbergin asema alueineen . . .	163	174	337	—	—	—	—	—	—	—	—	—	—	—	—
Arabia, Anneberg ja Forsby ynnä Vanhakaupunki	162	187	349	—	—	—	—	—	—	—	—	—	8	7	15
Saaret	219	214	433	—	—	—	—	—	—	—	—	—	9	2	11
Yhteensä	10,061	10,923	20,984	4	6	10	3	5	8	7	10	17	825	359	1,184
c. Satamat	243	23	266	1	—	1	—	—	—	—	—	—	5	—	5
Yhteensä kaupungin rajain sisäpuolella	36,321	44,947	81,268	26	28	54	23	23	46	34	68	102	3,201	1,583	4,784
B. Kaupungin rajain ulkopuolella.															
a. Kaupungin maalla (Sörnääsin pa- nimon alue, Gumtähti, Hermannin- kaupunki, Toukola, Meilahti, Groijus ja Kottby)	2,279	2,397	4,676	—	1	1	—	—	—	—	—	—	69	48	117
b. Sörnääsin vankilan alue	570	88	658	—	—	—	1	—	1	—	—	—	15	—	15
Yhteensä kaupungin rajain ulkopuolella	2,849	2,485	5,334	—	1	1	1	—	1	—	—	—	84	48	132
Yhteensä koko väenlaskualueella	39,170	47,432	86,602	26	29	55	24	23	47	34	68	102	3,285	1,631	4,916

Kreikkal. dissidentit. Grec's dissidents.	Roomal- katoliset. Catholiques romains.	Israelilai- set. Israélites.	Muhamet- tilaiset. Mahomé- tens.	Buddalai- set. Boudhaistes.	Armeenian kirkko. Cathol., rito armé- nien.	Katolilais. dissidentit. Cathol.- dissidents.	Uskontun- nustus tuntemat. Le culte inconnu.	Yhteensä. Total.																								
								Mp.	Np.	Yht.																						
M.	N.	Y.	M.	N.	Y.	M.	N.	Y.	M.	N.	Y.	Mp.	Np.	Yht.																		
15	1	16	81	39	120	49	18	67	7	—	7	—	—	—	—	—	—	—	7	2	9	10,071	10,347	20,418								
—	—	—	23	9	32	—	—	—	—	—	—	—	—	—	—	—	—	—	—	—	—	—	450	441	891							
—	—	—	—	—	—	—	—	—	—	—	—	—	—	—	—	—	—	—	—	—	—	—	163	174	337							
—	—	—	—	—	—	—	—	—	—	—	—	—	—	—	—	—	—	—	—	—	—	—	170	194	364							
—	—	—	—	—	—	—	—	—	—	—	—	—	—	—	—	—	—	—	—	—	—	—	228	216	444							
15	1	16	104	48	152	49	18	67	7	—	7	—	—	—	—	—	—	—	—	—	—	—	11,082	11,372	22,454							
—	—	—	—	—	—	—	—	—	—	—	—	—	—	—	—	—	—	—	—	—	—	—	—	249	23	272						
26	3	29	386	160	546	358	268	626	48	14	62	1	1	2	1	1	2	6	2	8	169	15	184	40,600	47,113	87,713						
—	—	—	25	7	32	—	—	—	—	—	—	—	—	—	—	—	—	—	—	—	—	—	—	1	—	1	2,374	2,453	4,827			
—	—	—	3	—	3	—	—	—	—	—	—	—	—	—	—	—	—	—	—	—	—	—	—	—	—	—	589	88	677			
—	—	—	28	7	35	—	—	—	—	—	—	—	—	—	—	—	—	—	—	—	—	—	—	—	—	—	1	—	1	2,963	2,511	5,504
26	3	29	414	167	581	358	268	626	48	14	62	1	1	2	1	1	2	6	2	8	170	15	185	43,563	49,654	93,217						

Taulu XI a. Väestö jaettuna uskontunnustuksen ja

Population répartie selon le culte et selon le

Uskontunnustus. <i>Cultes.</i>	Alle 10 vuoden. — <i>Enfants au-dessous de 10 ans.</i>														
	Luvun ja kirjoituksen taitavia. <i>Sachants lire et écrire.</i>			Lukutaitoiset. <i>Sachants lire seulement.</i>			Luvun ja kirjoituksen taitamattomia. <i>Ne sachants ni lire ni écrire.</i>			Sivistysmäärä tuntematon. <i>Degré de l'instruction inconnu.</i>			Yhteensä. <i>Total.</i>		
	Mp.	Np.	Yht.	Mp.	Np.	Yht.	Mp.	Np.	Yht.	Mp.	Np.	Yht.	Mp.	Np.	Yht.
Luterilaisia	1,648	1,629	3,277	237	212	449	5,854	5,900	11,754	12	6	18	7,751	7,747	15,498
Baptisteja	1	2	3	—	—	—	5	5	10	—	—	—	6	7	13
Metodisteja	2	1	3	—	—	—	3	1	4	—	—	—	5	2	7
Reform., angl. ja muita protestantteja	3	1	4	—	1	1	5	2	7	—	—	—	8	4	12
Kreikkal.-katolilaisia	87	80	167	4	5	9	259	278	537	1	1	2	351	364	715
Kreikkal. dissidenttejä	—	—	—	—	—	—	—	1	1	—	—	—	—	1	1
Roomal.-katolilaisia	10	2	12	3	—	3	36	36	72	—	—	—	49	38	87
Israelilaisia	14	23	37	4	2	6	47	47	94	—	—	—	65	72	137
Muhamettilaisia	—	—	—	—	—	—	3	5	8	—	—	—	3	5	8
Buddalaisia	—	—	—	—	—	—	—	—	—	—	—	—	—	—	—
Armeenialainen kirkkokunta	—	—	—	—	—	—	—	—	—	—	—	—	—	—	—
Katolilaisia dissidenttejä	—	1	1	1	—	1	1	—	1	—	—	—	2	1	3
Tuntematon uskontunnustus	—	—	—	1	—	1	5	1	6	—	—	—	6	1	7
Yhteensä	1,765	1,739	3,504	250	220	470	6,218	6,276	12,494	13	7	20	8,246	8,242	16,488

sivistysmäärän mukaan 5 p:nä Joulukuuta 1900.

degré de l'instruction le 5 Décembre 1900.

Yli 10 vuoden. — <i>Âgés de 10 ans et au-dessus.</i>															Koko lukumäärä. <i>Total.</i>		
Luvun ja kirjoituksen taitavia. <i>Sachants lire et écrire.</i>			Lukutaitoiset. <i>Sachants lire seulement.</i>			Luvun ja kirjoituksen taitamattomia. <i>Ne sachants ni lire ni écrire.</i>			Sivistysmäärä tuntematon. <i>Degré de l'instruction inconnu.</i>			Yhteensä. <i>Total.</i>					
Mp.	Np.	Yht.	Mp.	Np.	Yht.	Mp.	Np.	Yht.	Mp.	Np.	Yht.	Mp.	Np.	Yht.	Mp.	Np.	Yht.
28,233	33,441	61,674	2,912	6,022	8,934	245	192	437	29	30	59	31,419	39,685	71,104	39,170	47,432	86,602
20	21	41	—	1	1	—	—	—	—	—	—	20	22	42	26	29	55
17	19	36	1	2	3	—	—	—	1	—	1	19	21	40	24	23	47
26	61	87	—	3	3	—	—	—	—	—	—	26	64	90	34	68	102
2,395	1,071	3,466	99	49	148	438	144	582	2	3	5	2,934	1,267	4,201	3,285	1,631	4,916
18	2	20	1	—	1	7	—	7	—	—	—	26	2	28	26	3	29
250	112	362	26	5	31	89	12	101	—	—	—	365	129	494	414	167	581
205	137	342	17	18	35	71	39	110	—	2	2	293	196	489	358	268	626
18	2	20	—	4	4	24	3	27	3	—	3	45	9	54	48	14	62
1	1	2	—	—	—	—	—	—	—	—	—	1	1	2	1	1	2
—	1	1	—	—	—	1	—	1	—	—	—	1	1	2	1	1	2
4	1	5	—	—	—	—	—	—	—	—	—	4	1	5	6	2	8
14	10	24	—	1	1	—	—	—	150	3	153	164	14	178	170	15	185
31,201	34,879	66,080	3,056	6,105	9,161	875	390	1,265	185	38	223	35,317	41,412	76,729	43,563	49,654	93,217

Taulu XI b. Väestö jaettuna uskontunnustuksen ja

Population répartie selon les cultes et selon le

Uskontunnustus. <i>Cultes.</i>	Alle 15 vuoden. — <i>Enfants au-dessous de 15 ans.</i>												Yhteensä. <i>Total.</i>		
	Luvun ja kirjoituksen taitavia. <i>Sachants lire et écrire.</i>			Lukutaitoiset. <i>Sachants lire seulement.</i>			Luvun ja kirjoituksen taitamattomia. <i>Ne sachants ni lire ni écrire.</i>			Sivistysmäärä tuntematon. <i>Degré de l'instruction inconnu.</i>					
	Mp.	Np.	Yht.	Mp.	Np.	Yht.	Mp.	Np.	Yht.	Mp.	Np.	Yht.			
Luterilaisia	4,856	4,962	9,818	280	295	575	5,888	5,929	11,817	13	11	24	11,037	11,197	22,234
Baptisteja	7	2	9	—	—	—	5	5	10	—	—	—	12	7	19
Metodisteja	3	1	4	—	—	—	3	1	4	—	—	—	6	2	8
Reform., angl. ja muita protestantteja	6	5	11	—	1	1	5	2	7	—	—	—	11	8	19
Kreikkal.-katolilaisia	258	212	470	4	6	10	264	284	548	1	2	3	527	504	1,031
Kreikkal. dissidenttejä	—	1	1	—	—	—	1	1	2	—	—	—	1	2	3
Roomal.-katolilaisia	27	16	43	4	3	7	38	37	75	—	—	—	69	56	125
Israelilaisia	53	5	109	5	2	7	48	47	95	—	—	—	106	105	211
Muhamettilaisia	1	—	1	—	2	2	7	5	12	—	—	—	8	7	15
Buddalaisia	—	—	—	—	—	—	—	—	—	—	—	—	—	—	—
Armeenialainen kirkkokunta	—	—	—	—	—	—	—	—	—	—	—	—	—	—	—
Katolilaisia dissidenttejä	2	1	3	1	—	1	1	—	1	—	—	—	4	1	5
Tuntematon uskontunnustus	—	—	—	1	—	1	5	1	6	—	—	—	6	1	7
Yhteensä	5,213	5,256	10,469	295	309	604	6,265	6,312	12,577	14	13	27	11,787	11,890	23,677

sivistysmäärän mukaan 5 p:nä Joulukuuta 1900.

degré de l'instruction le 5 Décembre 1900.

Uskontunnustus. <i>Cultes.</i>	Yli 15 vuoden. — <i>Âgés de 15 ans et au-dessus.</i>												Koko lukumäärä. <i>Total.</i>					
	Luvun ja kirjoituksen taitavia. <i>Sachants lire et écrire.</i>			Lukutaitoiset. <i>Sachants lire seulement.</i>			Luvun ja kirjoituksen taitamattomia. <i>Ne sachants ni lire ni écrire.</i>			Sivistysmäärä tuntematon. <i>Degré de l'instruction inconnu.</i>								
	Mp.	Np.	Yht.	Mp.	Np.	Yht.	Mp.	Np.	Yht.	Mp.	Np.	Yht.						
Luterilaisia	25,025	30,108	55,133	2,869	5,939	8,808	211	163	374	28	25	53	28,133	36,235	64,368	39,170	47,432	86,602
Baptisteja	14	21	35	—	1	1	—	—	—	—	—	—	14	22	36	26	29	55
Metodisteja	16	19	35	1	2	3	—	—	—	1	—	1	18	21	39	24	23	47
Reform., angl. ja muita protestantteja	23	57	80	—	3	3	—	—	—	—	—	—	23	60	83	34	68	102
Kreikkal.-katolilaisia	2,224	939	3,163	99	48	147	433	138	571	2	2	4	2,758	1,127	3,885	3,285	1,631	4,916
Kreikkal. dissidenttejä	18	1	19	1	—	1	6	—	6	—	—	—	25	1	26	26	3	29
Roomal.-katolilaisia	233	98	331	25	2	27	87	11	98	—	—	—	345	111	456	414	167	581
Israelilaisia	166	104	270	16	18	34	70	39	109	—	2	2	252	163	415	358	268	626
Muhamettilaisia	17	2	19	—	2	2	20	3	23	3	—	3	40	7	47	48	14	62
Buddalaisia	1	1	2	—	—	—	—	—	—	—	—	—	1	1	2	1	1	2
Armeenialainen kirkkokunta	—	1	1	—	—	—	1	—	1	—	—	—	1	1	2	1	1	2
Katolilaisia dissidenttejä	2	1	3	—	—	—	—	—	—	—	—	—	2	1	3	6	2	8
Tuntematon uskontunnustus	14	10	24	—	1	1	—	—	—	150	3	153	164	14	178	170	15	185
Yhteensä	27,753	31,362	59,115	3,011	6,016	9,027	828	354	1,182	184	32	216	31,776	37,764	69,540	43,563	49,654	93,217

Syntymäpaikka.	1:nen kaupunginosa.		2:nen kaupunginosa.		3:s kaupunginosa.		4:s kaupunginosa.		5:s kaupunginosa.		6:s kaupunginosa.		7:s kaupunginosa.		8:s kaupunginosa.		9:s kaupunginosa.		10:s kaupunginosa.		Kaikki.	
	Mp.	Np.	Mp.	Np.	Mp.	Np.	Mp.	Np.	Mp.	Np.	Mp.	Np.	Mp.	Np.	Mp.	Np.	Mp.	Np.	Mp.	Np.	Mp.	Np.
Siirto	4	5	19	10	—	3	2	9	2	1	2	4	1	2	—	—	—	—	—	—	—	1
Unkari	—	—	—	—	—	—	—	—	—	—	1	—	—	—	—	—	—	—	—	—	—	—
Ranska	—	—	—	1	1	—	—	—	—	—	1	—	—	—	—	—	—	—	—	—	—	—
Italia	—	—	9	2	—	—	—	—	—	—	8	2	—	—	—	—	—	—	—	—	—	—
Kreikka	—	—	—	—	1	1	—	—	—	—	—	—	—	—	—	—	—	—	—	—	—	—
<i>Yht. muussa Euroopassa</i>	4	5	28	13	2	4	2	9	2	1	12	6	1	2	—	—	—	—	1	—	—	1
Amerika	—	—	—	—	—	—	—	—	—	—	—	—	1	—	—	—	—	—	—	—	—	—
<i>Yht. Euroopan ulkopuolella</i>	—	—	—	—	—	—	—	—	—	—	—	—	1	—	—	—	—	—	—	—	—	—
Paikkaa tarkemmin ilmoittamatta	—	—	—	—	—	—	—	—	—	—	1	—	—	—	—	—	—	—	—	—	—	—
Yhteensä koko väenlasku-alueella	171	202	169	115	37	70	133	170	53	107	86	87	110	169	7	7	14	17	4	10	60	101

Yhteensä.	Mp.		Np.		Yht.		Sörnäskin vanhkan alue.	Kaupungin rajain ulkopuolelle oleva kaupunginosa.	Satanat.	Saaret.	Arabia, Annerberg ja Forsby ynnä Vanhakaupunki.	Fredrikbergin asema alueen.	Töölö länt. viertoten länt. ja Edesladdelle vievän tien pohjoispuolella.	Lapin- ja Hietaniemi sekä Töölö länt. viertoten länt. ja Edesladdelle vievän tien eteläpuolella.	Alue Kallion pohjoispuolella itäisen viertoten ja Eläintarhan välillä.	Sörnäski: Itäisen viertoten itäpuolelta alue, Hömberg ynnä sitä Sörnäskin vanhkan ja paimon alueelle saakka.	Eläintarha Töölönlahden ja rantatien itäpuolella.							
	Mp.	Np.	Mp.	Np.	Mp.	Np.																		
—	—	—	—	—	—	—	—	—	—	—	—	—	—	—	—	—	—	—						
48	39	—	—	—	—	87	—	—	—	—	—	—	—	—	—	—	—	—						
1	—	—	—	—	—	1	—	—	—	—	—	—	—	—	—	—	—	—						
2	1	—	—	—	—	3	—	—	—	—	—	—	—	—	—	—	—	—						
17	4	—	—	—	—	21	—	—	—	—	—	—	—	—	—	—	—	—						
1	1	—	—	—	—	2	—	—	—	—	—	—	—	—	—	—	—	—						
69	45	—	—	—	—	114	—	—	—	—	—	—	—	—	—	—	—	—						
1	—	—	—	—	—	1	—	—	—	—	—	—	—	—	—	—	—	—						
1	—	—	—	—	—	1	—	—	—	—	—	—	—	—	—	—	—	—						
5	—	—	—	—	—	5	—	—	—	—	—	—	—	—	—	—	—	—						
3	5	16	10	36	19	35	30	25	29	2	2	1	1	—	1	202	8	11	14	2	2	1,177	1,176	2,353

Taulu XIV. Väestö jaettuna ammatin ja elinkeinon mukaan 5 p. Joulukuuta 1900.

Population répartition selon la profession.

A m m a t t i. P r o f e s s i o n.	Henkilöt, jotka harjoittavat ammattia. <i>Exercant la profession.</i>		Edellisten vaimot (miehet), lapset ja muut huonekunnan jäsenet, jotka eivät harjota ammattia. <i>Familles des précédents.</i>		Edellisten henkilöllinen palveluskunta*.) <i>Domestiques attachés à la première catégorie.</i>		Edellisten vaimot (miehet), lapset ja muut huonekunnan jäsenet ilman ammattia. <i>Familles des précédents.</i>		Yhteensä. <i>Total.</i>		
	Mp.	Np.	Mp.	Np.	Mp.	Np.	Mp.	Np.	Mp.	Np.	Yht.
1. Maanviljelys ja sen sivuelinkeinot (meijerihoito, metsänhoito y. m.): Henkilöt, jotka viljelevät omaa tai muiden maata; maatyössä olevat, sekä vakinaista vuospalkkaa nauttivat (rengit, piiat, muonamiehet) että päiväpalkkalaiset (mökkiläiset, loiset y. m.); maanviljelysoppilaat; maanviljelyshoitajat, -pehtoorit, -rättärit ja -kirjanpitäjät; puutarhurimestarit, -työmiehet ja -oppilaat; meijerinomistajat, -hoitajat, -työmiehet ja -oppilaat; karjanelättäjät ja -hoitajat sekä karjanhoito-oppilaat; paimenet; yksit. metsänhoitajat ja metsävarhijat; puunhakkaajat, miilunpolttajat y. m. (<i>Agriculture et ses matières secondaires</i>)	480	99	208	422	40	107	16	32	744	660	1,404
2. Metsästäys ja kalastus: Metsästäjät ja kalastajat; kalastuslaitoksissa olevat (<i>Chasse et pêche</i>)	27	1	12	44	1	1	—	—	40	46	86
3. Kalvosteollisuus: Malmikaivostyössä ja malminhuuhtotyössä olevat; suo- ja järvimalmilaitoksissa olevat; turpeenostotyössä ja turpeen valmistamisessa työskentelevät (<i>Exploitation des mines etc.</i>)	—	—	—	—	—	—	—	—	—	—	—
4. Kivenlouhusteollisuus: Kivenlouhimisessa, hiekanajossa y. m. s. työskentelevät (<i>ei</i> : kivenhakkaajat, uunintekijät, ks. kohta 15) (<i>Travail des carrières</i>)	30	—	8	22	1	2	—	—	39	24	63
5. Tekstiiliteollisuus: Pellava-, puuvilla-, hamppu-, olki- y. m. kasviainesten kehruu- ja kutoma-työssä olevat; vanu-, nyöripunous-, matto-, sukka-, villakutoma- ja vaatetehtaissa työskentelevät; silkin, pitsien, nauhojen, nyörien, kultakorujen (<i>ei</i> : liinakorujen, ks. 13) valmistajat; jouhi- ja karvateosten valmistajat (vilttejä ja muita kuteita varten, harjoja, siveltimiä, <i>mutt'ei</i> henkselien, sukkanauhojen tai hattujen tekijät, ks. 13); höyhenteosten valmistajat; värjärit, valkaisijat ja sellaiset sekä värjäys- ja valkaisulaitoksissa y. m. sellaisissa työskentelevät (<i>Industrie textile</i>)	47	218	36	59	1	14	—	—	86	291	377
6. Vuotien, nahkojen y. m. eläinkuntaan kuuluvain kovien aineiden valmistus (<i>ei</i> karvoja harjateollisuus, ks. 5, eikä nahkatavaroiden valmistajat, jotka ovat mainittuna kohdissa 13, 16 ja 18): Karvarit, nahka-, säämiskä- ja pergamentti-valmistajat; turkkurit; luo-, sarvi- y. m. sellaisten teosten valmistajat (<i>Travail de cuire, peaux, etc.</i>)	64	3	11	34	5	7	—	—	80	44	124
7. Puuteollisuus: Tukinhakkaajat, tukinuittajat; sahoissa, höyläyslaitoksissa ja lankarullatehtaissa työskentelevät; tynnyrintekijät, puusorvarit, ruumisarkkujen											
Siirto	648	321	277	581	48	131	16	32	989	1,065	2,054

* Henkilölliseen palveluskuntaan luetaan talonmiehet, porttivahdit, hovimestarit, lakeijat, pikentit, seuranaiset, kamarineidot, kokit, naiskeittäjät j. n. e., kuskit y. m. s., mutt'ei sellaisia renkiä ja piikoja, jotka kuuluvat maatyössä tai muissa ammateissa työskenteleviin.

Ammatti. Profession.	Henkilöt, jotka harjoittavat ammattia. <i>Exercant la profession.</i>		Edellisten vaimot (miehet), lapset ja muut huonekunnan jäsenet, jotka eivät harjoita ammattia. <i>Familles des précédents.</i>		Edellisten henkilöllinen palveluskunta. <i>Domestiques attachés à la première catégorie.</i>		Edellisten vaimot (miehet), lapset ja muut huonekunnan jäsenet ilman ammattia. <i>Familles des précédents.</i>		Yhteensä. <i>Total.</i>		
	Mp.	Np.	Mp.	Np.	Mp.	Np.	Mp.	Np.	Mp.	Np.	Yht.
Siirto tekijät, korintekijät, luodantekijät, korkkiteosten valmistajat; rottinki-, pajun y. m. punojat (ei: huonekaluja varten, ks. 14, kirvesmiehet ja rakennusnikkarit, ks. 15, veneenrakentajat, ajokalujen valmistajat, ks. 16, keppientekijät ja puusuutarit, ks. 13) (<i>Industrie du bois</i>)	648	321	277	581	48	131	16	32	989	1,065	2,054
8. Metalliteollisuus (ei: jalot metallit, ks. 18): Sulatoissa, rautaruukeissa, vaskilaitoksissa y. m. sell. sekä konetehtaissa ja verstaissa työskentelevät; raudan, teräksen ja muiden epäjalojen metallien ynnä näiden metallien teosten valmistajat: sepät, hevoscengäntekijät, rautasorvarit, läkki-, vaski- ja levysepät sekä muut metallityöntekijät; rahapajassa työskentelevät (<i>Fabrication des métaux; ne pas y comprende les métaux précieux</i>)	366	1	184	372	19	24	—	—	569	397	966
9. Keraamillinen teollisuus: Lasin, posliinin, fajanssin, saviteosten, kaakelien, tiilten, sementin ja betonin valmistajat (<i>Industrie céramique</i>)	1,488	7	686	1,325	112	85	3	8	2,239	1,425	3,664
10. Kemiallinen teollisuus: Sytytys- ja räjähdysaineiden, happojen, postaskan, kivennäisvesien, kiillotusaineiden, mus-	90	5	67	111	—	5	—	—	157	121	278

teen, variaineiden, lyijykynien, suopan, saippuan, kynttiläin, öljyjen, voiteiden, lannotusaineiden, kautsukin, linoleumin, vahavaatteen, tervan, pien, asfaltin, hajuvesien, kaune-aineiden y. m. valmistajat (<i>Industrie chimique</i>)	59	16	42	78	1	10	—	—	102	104	206
11. Paperiteollisuus: Sellulosan, selluloidin, paperin, pahvin, kartonkien, puupahvin, puumassan valmistajat (<i>Industries de papier</i>)	4	5	3	8	—	9	—	—	7	22	29
12. Elintarpeiden ja nautintoaineiden teollisuus: Jauho- ja ryynimyllyissä, sokeritehtaissa, etikka-, sinappi-, viinanpuhdistus-, tupakka-, olut- ja portteritehtaissa sekä viinapolttimoissa työskentelevät; leipurit, sokurileipurit, karamellien valmistajat; teurastajat, makkarantekijät; säilykkeiden, suklaatin, sikurin, kahvinaineksien y. m. sellaisten valmistajat (<i>Industrie de l'alimentation</i>)	627	249	274	600	150	290	4	9	1,055	1,148	2,203
13. Vaatetus- ja puhdistusteollisuus: Hattu- ja lakkityöntekijät, räätälit, ompelijat, muotiompelijat, liinakoruompelijat; jalkinetyöntekijät, puusuutarit; hansikkain, vöiden, nappien, henkselien, sukkanauhojen, päivän- ja sateenvarjojen sekä keppien valmistajat; pesijät, silittäjät, parturit, hinstöiden tekijät, kadunlakaisijat, nuohojat; passauksella ja huoneiden siivoamisella elävät, mutta omassa ruuassa olevat y. m. sellaiset (<i>Industrie de l'habillement et de la toilette; industrie du nettoyage</i>)	1,466	4,084	1,117	1,822	51	272	2	4	2,636	6,182	8,818
Siirto	4,748	4,688	2,600	4,897	381	826	25	53	7,754	10,464	18,218

A m m a t t i Profession.	Henkilöt, jotka harjoittavat ammattia. <i>Exercant la profession.</i>		Edellisten vaimot (miehet), lapset ja muut huonekunnan jäsenet, jotka eivät harjota ammattia. <i>Familles des précédents.</i>		Edellisten henkilöllinen palveluskunta. <i>Domestiques attachés à la première catégorie.</i>		Edellisten vaimot (miehet), lapset ja muut huonekunnan jäsenet ilman ammattia. <i>Familles des précédents.</i>		Yhteensä. <i>Total.</i>		
	Mp.	Np.	Mp.	Np.	Mp.	Np.	Mp.	Np.	Mp.	Np.	Yht.
Siirto	4,748	4,688	2,600	4,897	381	826	25	53	7,754	10,464	18,218
14. Huonekaluteollisuus: Huonekalujen tekijät ja nikkarit, huonekalukiillottajat, puunveistäjät, matrassintäyttäjät y. m. (<i>Industries de lameublement</i>)	184	1	100	183	10	20	—	2	294	206	500
15. Rakennusteollisuus: Kalkkiuunin työntekijät, sementtityömiehet, muurarit, rapparit, kakluunin tekijät, katonlaskijat, kirvesmiehet, nikkarit, parketin- ja paneelintekijät, tapettitekijät, tapetsioeraajat, maalarit, koristemaalarit, kipsityöntekijät, kivenhakkaajat, (ei: louhijat, ks. 4), kivenhiojat, kivenlaskijat, asfalttityöntekijät, lasimestarit y. m. s. (<i>Industrie de batiments</i>)	2,171	14	1,396	2,812	70	158	2	6	3,639	2,990	6,629
16. Kulkuneuvojen teollisuus: Vaunu- ja ajopelien valmistajat, sila- ja satulasepät; laivan- ja veneenrakentajat, purjeidenvalmistajat; muiden kulkuneuvojen valmistajat (<i>Productions d'appareilles de transport</i>)	81	1	29	83	6	10	—	—	116	94	210
17. Valaisu-, lämmitys-, sähkö- y. m. s. teollisuus: Kaasu- ja sähkövalmistuslaitoksissa olevat (<i>Production de lumière, chaleur, électricité, force motrice</i>)	89	—	43	93	1	14	—	—	133	107	240

18. Teollisuus tieteitä, taidetta, ylellisyyttä varten: Kirjasintenväläjät, kirjanpainajat, latojat, kivipainajat, kirjansitojat; kuvertti- ja pussinvalmistajat; soitto-koneiden sekä matemaattisten, fyysikaalisten, optillisten, kirurgisten y. m. tieteellisten koneiden valmistajat; kellosepät, kultasepät, kultaaajat, korutavarain valmistajat; viuhkojen, lompakkojen, leikkikalujen, korttien valmistajat y. m. s. (<i>Industries relatives aux sciences, lettres et arts</i>)	827	347	379	794	135	142	8	13	1,349	1,296	2,645
19. Muut kuin yllä luetellut teollisuudet: Vesilaitoksissa y. m. työskentelevät (<i>Autres industries</i>)	22	—	15	26	3	4	1	4	41	34	75
20. Isännöitsijät, konttoristit, työnjohtajat, koneenkäyttäjät, tehtaitten työmiehet ja työntekijättäret y. m. s., joiden ammatit eivät ole erikseen mainitut (<i>Directeurs, employés, conducteurs des travaux, ouvriers de fabrique etc. non spécifiés</i>)	886	1,236	448	996	10	71	—	1	1,344	2,304	3,648
21. Vesikulkulaitokset: Luotsi- ja majakkalaitoksessa palvelevat, laivanvarustajat, laivakonttoorissa palvelevat, satamapoliisit ja -palvelijat, merikapteenit, kipparit, merimiehet, laivain koneenkäyttäjät, lämmittäjät ja ravintoloitsijat palvelijoiheen; lastaajat ja lossaajat; kanava- ja sulkulaitoksissa palvelevat; soutajat, lautturit (<i>Transport par fleuves, rivières et canaux</i>)	568	17	150	336	15	103	7	10	740	466	1,206
22. Maakulkuneuvot (ei: rautatiet, ks. 23): Siltavahdit; raitiot. palvelevat, ajurit, kuormaajurit, kaupunginläh., parmaajat, kantajat (<i>Transport par rues, routes et ponts; excl. chemins de fer</i>)	804	18	661	1,165	237	77	7	4	1,709	1,264	2,973
Siirto	10,380	6,322	5,821	11,385	868	1,425	50	93	17,119	19,225	36,344

A m m a t t i. P r o f e s s i o n.	Henkilöt, jotka harjoittavat ammattia. <i>Exercant la profession.</i>		Edellisten vaimot (miehet), lapset ja muut huonekunnan jäsenet, jotka eivät harjota ammattia. <i>Familles des précédents.</i>		Edellisten henkilöllinen palveluskunta. <i>Domestiques attachés à la première catégorie.</i>		Edellisten vaimot (miehet), lapset ja muut kuonekunnan jäsenet ilman ammattia. <i>Familles des précédents.</i>		Yhteensä. <i>Total.</i>		
	Mp.	Np.	Mp.	Np.	Mp.	Np.	Mp.	Np.	Mp.	Np.	Yht.
Siirto	10,860	6,322	5,821	11,385	868	1,425	50	98	17,119	19,225	36,344
23. Rautatiet: Rautatiellä palvelevat, rautatientyömiehet, ravintoloitsijat palvelijoinen (<i>Chemins de fer</i>)	764	109	385	829	3	169	5	5	1,157	1,112	2,269
24. Posti-, telegraafi- ja telefontaitokset: Näissä laitoksissa palvelevat (<i>Poste, télégraphes et téléphones</i>)	222	178	97	248	4	98	—	1	323	510	833
25. Pankit, vekseli- ja luottolaitokset, vekselikonttoorit, vakuutus- ja panttilainauslaitokset: Näissä laitoksissa palvelevat (<i>Banques, établissements de crédit, change, assurance et prêts sur gage</i>)	173	90	119	187	17	192	16	28	325	497	822
26. Kaupanvälitys- ja asioimislake: Kaupanvälittäjät, asioitsijat, paikanvälittäjät, kauppa-agentit, kauppamatkustajat y. m. s. (<i>Commission et courtage</i>)	100	12	38	107	—	57	2	—	140	176	316
27. Kauppa (ei: 26 ja 28): Tukku- ja vähittäiskauppiat, rohdoskauppiat, kirja- ja paperikauppiat, nuottikauppiat, kirjankustantajat, taideteosten kauppiat, tori- ja karjakauppiat; kuljeksivat kolportöörit ja pikku-											

tavarain myyjät j. n. e.; akrobaatit, eläinten y. m. sellaisten näyttelijät (<i>Commerce, ne pas y comprendre les personnes classés sous les moments 26 et 28</i>)	1,968	1,370	1,071	2,155	285	1,137	36	73	3,360	5,235	8,595
28. Väkiuomakauppa- ja ravintolaliike: Viini-, viina-, olut- ja portterikauppiat, ravintoloitsijat, hotellien, kahvilain ja anniskelujen omistajat ja palvelijat, ruuanpitäjät (ei sairaahuoneissa, ks. 33; ei rautatiellä, ks. 23, eikä vesikululaitoksissa, ks. 21); viinurit ja palvelijat ravintolaliikkeissä y. m. sellaiset (<i>Commerce de vin, de boissons spiritueuses et fermentées de malt ainsi que les restaurants</i>)	238	508	243	348	77	731	3	17	561	1,604	2,165
29. Sotilaslaitos (ei: lääkärit, välskäärit ja sairaahuonepalvelijat, ks. 33; papit, ks. 31; eikä sotatuomarit, ks. 32): Sotamiehet, musikantit, käsityöläiset, koneenkäyttäjät, lämmittäjät; upseerit, alapäällystö vakinaisessa väessä, reservin vakinaisen yli- ja alipäällystö (<i>Militaire; ne pas y comprendre les medecins, les chirurgiens et le personnel des hôpitaux, voir 33; prêtres, voir 31; auditeurs, voir 32</i>)	3,262	4	255	546	79	224	2	13	3,598	787	4,385
30. Poliisilaitos: Poliisilaitoksessa palvelevat (<i>Police</i>)	223	4	128	239	—	34	—	1	351	278	629
31. Kirkkolaitos: Papit (myöskin sotapapit), urkurit, lukkarit, kirkonpalvelijat, diakoonit j. n. e.; kirkollislaitoksessa palvelevat (<i>Clergé</i>)	126	61	80	142	2	60	—	—	208	263	471
Siirto	17,456	9,153	8,287	16,181	1,335	4,122	114	231	27,142	29,687	56,829

A m m a t t i. P r o f e s s i o n.	Henkilöt, jotka harjoittavat ammattia. <i>Exercant la profession.</i>		Edellisten vaimot (miehet), lapset ja muut huonekunnan jäsenet, jotka eivät harjota ammattia. <i>Familles des précédents.</i>		Edellisten henkilöllinen palveluskunta. <i>Domestiques attachés à la première catégorie.</i>		Edellisten vaimot (miehet), lapset ja muut huonekunnan jäsenet ilman ammattia. <i>Familles des précédents.</i>		Yhteensä. <i>Total.</i>		
	Mp.	Np.	Mp.	Np.	Mp.	Np.	Mp.	Np.	Mp.	Np.	Yht.
Siirto	17,456	9,153	8,237	16,181	1,335	4,122	114	231	27,142	29,687	56,829
32. Oikeuslaitos: Oikeuslaitoksissa palvelevat valtion ja kunnan palveluksessa; sotatuomarit, yksityiset asianajajat (<i>Administration de la justice</i>)	297	20	173	387	5	277	3	15	478	699	1,177
33. Terveystoimiala: Lääkärit (myöskin sotalääkärit), hammaslääkärit, kätilöt, rokottajat, eläinlääkärit, välskäärit, hierojat, apteekkarit, farmaseutit ja apteekinoppilaat, terveystarkastajat; sairashuoneiden johtajat, toimistomiehet, ruuanpitäjät ja palvelijat, sairaanhoitajat ja -hoitajattaret; muut terveystoimialassa palvelevat (<i>Professions médicales</i>)	464	523	226	404	51	526	7	32	748	1,485	2,233
34. Opetuslaitos: Yliopistossa ja koululaitoksessa palvelevat; yksityisopetusta tarjoavat; johtajat ja opettajat sekä palvelijat maanviljelys-, meijeri-, karjanhoito-, puutarha-, kauppa-, teollisuus-, käsityö-, meri- ja aistivalliskouluissa, polyteknikossa, kadettikoulussa (ei: sotilashenkilöt, ks. 29), Evon metsäopistossa ja metsänvartijakoulussa y. m. (<i>Professions de l'enseignement</i>)	418	549	294	541	26	508	28	45	766	1,643	2,409

Väestötilasto vuodelta 1900.

35. Siviilihallinto: Valtion ja kunnan toimissa olevat, joita ei ole yllä lueteltu (<i>Administration civile</i>)	445	50	236	476	20	322	17	29	718	877	1,595
36. Vahtimestareita, vahteja ja talonmiehiä (<i>Huissiers et valets de cour</i>)	358	15	278	596	3	68	—	—	639	679	1,318
37. Tiedettä, taidetta, vapaita elinkeinoja: Kirjailijat, sanomalehtimiehet, yksityiset kielenkääntäjät, puhtaaksikirjoittajat, piirustajat, yksityis-arkitehdit, insinöörit, kaivertajat, ksylograafit, valokuvaajat, taiteilijat, niinkuin taidemaalarit, kuvanveistäjät, säveltäjät, laulu- ja soittoniekat, näyttelijät, tanssijat y. m. (<i>Sciences, arts et professions libérales</i>)	719	328	351	717	31	409	15	29	1,116	1,483	2,599
38. Pääomista ja koroista eläjät (ilman muuta tulolähdettä): Maatilain ja talonmestajat, koroilla-eläjät, eläkettä nauttivat syytinkiläiset j. n. e. (<i>Personnes, vivant de leur capitaux et intérêts, sans autre ressources</i>)	426	1,174	490	1,009	125	1,020	81	169	1,122	3,372	4,494
39. Muita ammatteja, joita yllä ei ole lueteltu: Henkilöitä, joilla on ammatteja, joita yllä ei ole lueteltu, niinkuin loiset, mäkitupalaiset, joilla ei ole maanviljelystä, tilapäiset päiväläiset y. m. (<i>Individes, qui ne vivent pas d'agriculture (comme les paysans vivant en pensionnaires sur la terre qu'ils ont cédés à leur héritiers, indigents sans agriculture) de commerce ou d'autres professions relatives aux susmentionnées et des individes sans profession fixe et déterminée, journaliers</i>)	5,500	1,137	2,272	4,625	5	158	—	—	7,777	5,920	13,697
Siirto	26,083	12,949	12,557	24,936	1,601	7,410	265	550	40,506	45,845	86,351

Ammatti. <i>Profession.</i>	Henkilöt, jotka harjoittavat ammattia. <i>Exercçant la profession.</i>		Edellisten vaimot (miehet), lapset ja muut huonekunnan jäsenet, jotka eivät harjota ammattia. <i>Familles des précédents.</i>		Edellisten henkilöllinen palveluskunta. <i>Domestiques attachés à la première categorie.</i>		Edellisten vaimot (miehet), lapset ja muut huonekunnan jäsenet ilman ammattia. <i>Familles des précédents.</i>		Yhteensä. <i>Total.</i>		
	Mp.	Np.	Mp.	Np.	Mp.	Np.	Mp.	Np.	Mp.	Np.	Yht.
Siirto	26,083	12,949	12,557	24,936	1,601	7,410	265	550	40,506	45,845	86,351
40. Ilman ammattia olevat: Henkilöt ilman ammattia, joita pidetään köyhäin-, hoito- ja turvalaitoksissa sekä vankiloissa; ruotuvaivaiset, turvattomat lapset j. n. e., joita ei ole otettu jäseniksi perheisiin (<i>Individes sans emploi entretenus dans les asiles, les hospices et les établissements de charité, prisonniers, pauvres assistés et indigents entretenus, enfants délaissés etc., qui ne sont pas membres de familles chez d'autres</i>)	1,010	538	84	82	4	21	—	—	1,098	641	1,739
41. Muut varattomat henkilöt ilman ammattia, jotka eivät ole perheenjäseniä: Maankuljeksijat, kerjurit j. n. e. (<i>D'autres individes pauvres, sans emploi quelque, qui ne sont pas membres de famille chez d'autres, ainsi que les mendiants, vagabonds etc.</i>	8	45	—	2	—	—	—	—	8	47	55
42. Tuntematon ammatti (<i>Profession inconnue</i>)	647	1,176	1,296	1,525	6	418	2	2	1,951	3,121	5,072
Yhteensä	27,748	14,708	13,937	26,545	1,611	7,849	267	552	43,563	49,654	93,217

Taulu XV. Vierasten alammaisten lukumäärä, jaettuna valtioiden mukaan, 5 p:nä Joulukuuta 1900.

Sujets étrangers classés après leurs pays, le 5 Décembre 1900.

	Kaupungissa asuvia. <i>Domiciliés.</i>			Satunnaisesti kaupungissa olevia. <i>Voyageurs.</i>			Yhteensä. <i>Total.</i>		
	Mp.	Np.	Yht.	Mp.	Np.	Yht.	Mp.	Np.	Yht.
Venäjä	3,656	1,494	5,150	104	50	154	3,760	1,544	5,304
Ruotsi	501	507	1,008	26	34	60	527	541	1,068
Norja	42	30	72	3	1	4	45	31	76
Tanska	52	42	94	4	4	8	56	46	102
Saksa	150	127	277	26	14	40	176	141	317
Schweitsi	—	12	12	—	—	—	—	12	12
Hollanti	—	1	1	1	—	1	1	1	2
Iso-Britannia	24	19	43	5	1	6	29	20	49
Itävalta-Unkari	17	9	26	1	—	1	18	9	27
Ranska	12	15	27	1	1	2	13	16	29
Italia	12	2	14	22	7	29	34	9	43
Rumaania	—	—	—	—	1	1	—	1	1
Turkki	6	—	6	—	—	—	6	—	6
Pohj. Amerikan Yhdysvallat .	5	3	8	1	1	2	6	4	10
Yhteensä	4,477	2,261	6,738	194	114	308	4,671	2,375	7,046

Ammatti.	Henkilöt, jotka harjottavat ammattia (päähenkilöt). <i>Exercant la profession.</i>																										
	Venäjä.		Ruotsi.		Norja.		Tanska.		Saksa.		Schweitsi.		Hollanti.		Iso-Britannia.		Itävalta-Unkari.		Ranska.		Italia.		Pohj. Amer. Y. V.		Yhteensä.		
	M.	N.	M.	N.	M.	N.	M.	N.	M.	N.	M.	N.	M.	N.	M.	N.	M.	N.	M.	N.	M.	N.	M.	N.	Mp.	Np.	Yht.
Siirto	2,656	161	288	142	9	32	2	109	23	1	13	2	6	3	10	4	3	3,134	330	3,464							
29. Oikeuslaitos	—	—	—	—	—	—	—	—	—	—	—	—	—	—	—	—	—	—	—	—	—	—	—	—	—	—	—
30. Lääkintölaitos	22	12	2	4	1	1	—	1	3	—	—	—	—	—	—	—	—	—	—	—	—	—	—	—	—	—	—
31. Opetuslaitos	14	29	—	4	—	—	—	—	5	9	—	1	2	1	—	2	2	5	—	—	—	—	—	—	—	—	—
32. Siviilihallinto	22	—	9	2	—	—	—	—	2	—	—	—	—	—	—	—	—	—	—	—	—	—	—	—	—	—	—
33. Tieteet, taiteet	46	15	37	14	14	7	2	2	17	1	—	—	—	3	—	8	1	—	—	—	—	—	—	—	—	—	—
34. Koroistaan elävät henkilöt	22	38	2	6	—	—	—	1	1	3	—	—	—	—	—	—	—	—	—	—	—	—	—	—	—	—	—
35. Henkilöitä, jotka eivät elä maanviljelyksestä	242	20	8	4	—	—	3	1	2	—	—	—	—	—	—	—	—	—	—	—	—	—	—	—	—	—	—
36. Henkilöllinen palveluskunta	114	85	4	31	—	—	1	1	2	1	4	1	—	—	—	—	—	—	—	—	—	—	—	—	—	—	—
37. Ilman ammattia	—	1	1	—	—	—	—	—	1	—	—	—	—	—	—	—	—	—	—	—	—	—	—	—	—	—	—
38. Muut varattomat	—	3	—	—	—	—	—	—	—	—	—	—	—	—	—	—	—	—	—	—	—	—	—	—	—	—	—
39. Tuntematon ammatti	36	30	11	21	5	—	—	1	2	8	4	—	—	—	—	—	—	—	—	—	—	—	—	—	—	—	—
Yhteensä	3,174	394	362	228	29	9	39	11	144	41	10	1	1	19	4	15	4	7	8	32	5	1	6	3	3,831	716	4,547

Ammatti.	Edellisten vaimot (miehet), lapset ja muut talouskunnan jäsenet, jotka eivät harjota mitään ammattia. <i>Familles des précédents.</i>																												
	Venäjä.		Ruotsi.		Norja.		Tanska.		Saksa.		Schweitsi.		Iso-Britannia.		Itävalta-Unkari.		Ranska.		Italia.		Pohj. Amer. Y. V.		Yhteensä.			Kaikki yhteensä.			
	M.	N.	M.	N.	M.	N.	M.	N.	M.	N.	M.	N.	M.	N.	M.	N.	M.	N.	M.	N.	M.	N.	Mp.	Np.	Yht.	Mp.	Np.	Yht.	
Siirto	428	840	125	228	8	14	13	26	21	70	—	—	4	8	3	3	1	—	1	1	1	1	605	1,191	1,796	3,739	1,521	5,260	
—	—	—	—	—	—	—	—	—	—	1	—	—	—	—	—	—	—	—	—	—	—	—	—	—	—	—	—	—	
18	38	—	1	—	—	—	—	—	—	1	—	—	—	—	—	—	—	—	—	—	—	—	—	—	—	—	—	—	
9	24	—	—	—	—	—	—	1	1	—	—	—	—	—	—	—	—	—	—	—	—	—	—	—	—	—	—	—	
21	15	7	8	—	—	—	—	2	2	1	—	—	—	—	—	—	—	—	—	—	—	—	—	—	—	—	—	—	
20	41	13	34	8	7	3	4	3	13	—	—	—	—	—	—	—	—	—	—	—	—	—	—	—	—	—	—	—	
13	41	2	3	—	—	—	—	—	—	2	5	—	—	—	—	—	—	—	—	—	—	—	—	—	—	—	—	—	
34	75	2	9	—	—	—	—	2	2	2	—	—	—	—	—	—	—	—	—	—	—	—	—	—	—	—	—	—	
23	36	4	3	—	—	—	—	—	—	1	—	—	—	—	—	—	—	—	—	—	—	—	—	—	—	—	—	—	
—	—	—	—	—	—	—	—	—	—	—	—	—	—	—	—	—	—	—	—	—	—	—	—	—	—	—	—	—	
—	—	—	—	—	—	—	—	—	—	—	—	—	—	—	—	—	—	—	—	—	—	—	—	—	—	—	—	—	
20	40	12	27	—	—	—	—	—	—	—	—	—	—	—	—	—	—	—	—	—	—	—	—	—	—	—	—	—	
Yhteensä	586	1,150	165	313	16	22	17	35	32	100	—	—	2	10	16	3	5	6	8	2	4	3	4	840	1,659	2,499	4,671	2,375	7,046

Taulu I. Väkiluku 5 p:nä Joulukuuta 1900.

a) Yhteenvedo.

Population le 5 Décembre 1900.

a) Abrégé.

1 Laskualueet. Districts.	2-10 Läsnäolevia. — Présents.									11-13 Poissa olevia kaupungin asukkaita. Absents de la population domiciliée.			14-16 Kaupungissa asuvan väestön summa. Population domiciliée.		
	Kaupungissa asuvia. Domiciliés.			Kaupungissa satunnaisesti oleskelevia. Non domiciliés.			Todellisen väestön summa. Population de fait.								
	Miespuolisia. Sexe masculin.	Naispuolisia. Sexe féminin.	Yhteensä. Les deux sexes.	Miespuolisia. Sexe masculin.	Naispuolisia. Sexe féminin.	Yhteensä. Les deux sexes.	Miespuolisia. Sexe masculin.	Naispuolisia. Sexe féminin.	Yhteensä. Les deux sexes.	Miespuolisia. Sexe masculin.	Naispuolisia. Sexe féminin.	Yhteensä. Les deux sexes.	Miespuolisia. Sexe masculin.	Naispuolisia. Sexe féminin.	Yhteensä. Les deux sexes.
	2	3	4	5	6	7	8	9	10	11	12	13	14	15	16
A. Kaupungin rajain sisällä.															
<i>a) Linjain sisäpuolella.</i>															
<i>1. Eteläpuolella Aurajokea.</i>															
Ensimmäinen kaupunginosa	2,976	2,981	5,957	42	57	99	3,018	3,038	6,056	96	60	156	3,072	3,041	6,113
Toinen »	1,122	1,711	2,833	25	39	64	1,147	1,750	2,897	30	29	59	1,152	1,740	2,892
Kolmas »	1,380	1,781	3,161	21	44	65	1,401	1,825	3,226	66	37	103	1,446	1,818	3,264
Neljäs »	513	580	1,102	2	7	9	515	596	1,111	26	5	31	539	594	1,133
Viides »	299	267	566	10	2	12	309	269	578	4	1	5	303	268	571
Satamat	31	28	59	251	28	279	282	56	338	—	—	—	31	28	59
Yhteensä	6,321	7,357	13,678	351	177	528	6,672	7,534	14,206	222	132	354	6,543	7,489	14,032
<i>2. Pohjoispuolella Aurajokea.</i>															
Kuudes »	1,690	2,207	3,897	67	45	112	1,757	2,252	4,009	60	36	96	1,750	2,243	3,993
Seitsemäs »	2,691	4,127	6,818	88	92	180	2,779	4,219	6,998	98	78	176	2,789	4,205	6,994
Kahdeksas »	1,984	1,474	3,458	36	26	62	2,020	1,500	3,520	65	32	97	2,049	1,506	3,555
Yhdeksäs »	809	792	1,601	10	7	17	819	799	1,618	10	5	15	819	797	1,616
Yhteensä	7,174	8,600	15,774	201	170	371	7,375	8,770	16,145	233	151	384	7,407	8,751	16,158
Yhteensä linjain sisäpuolella	13,495	15,957	29,452	552	347	899	14,047	16,304	30,351	455	283	738	13,950	16,240	30,190

<i>b) Linjain ulkopuolella.</i>															
Kaupungin laitaosat Aurajoen eteläp.	706	772	1,478	54	42	96	760	814	1,574	13	5	18	719	777	1,496
Kaupungin laitaosat Auraj. pohjoisp.	182	178	360	1	1	2	183	179	362	4	—	4	186	178	364
Ruissalo ja Pukkisaaret	84	97	181	3	1	4	87	98	185	1	—	1	85	97	182
Pikisaari	24	26	50	—	—	—	24	26	50	2	—	2	26	26	52
Yhteensä linjain ulkopuolella	996	1,073	2,069	58	44	102	1,054	1,117	2,171	20	5	25	1,016	1,078	2,094
Yhteensä kaupungin rajain sisällä	14,491	17,030	31,521	610	391	1,001	15,101	17,421	32,522	475	288	763	14,966	17,318	32,284
B. Kaupungin rajain ulkopuolella.															
Kairi	262	280	542	—	—	—	262	280	542	7	4	11	269	284	553
Vähä-Heikkilä	501	520	1,021	7	6	13	508	526	1,034	26	7	33	527	527	1,054
Nummi	990	1,066	2,056	2	5	7	992	1,071	2,063	20	7	27	1,010	1,073	2,083
Paaskunta	80	89	169	—	1	1	80	90	170	—	—	—	80	89	169
Hirvisalo	183	190	373	1	2	3	184	192	376	9	2	11	192	192	384
Kastu	213	230	443	—	—	—	213	230	443	—	—	—	213	230	443
Kähärlä	617	687	1,304	3	4	7	620	691	1,311	11	6	17	628	693	1,321
Raunistula	1,464	1,585	3,049	—	1	1	1,464	1,586	3,050	6	5	11	1,470	1,590	3,060
Ruohonpää	132	150	282	—	—	—	132	150	282	—	—	—	132	150	282
Virusmäki	69	58	127	—	—	—	69	58	127	—	—	—	69	58	127
Yhteensä kaupungin rajain ulkopuolella	4,511	4,855	9,366	13	19	32	4,524	4,874	9,398	79	31	110	4,590	4,886	9,476
Yhteensä koko väenlaskualueella	19,002	21,885	40,887	623	410	1,033	19,625	22,295	41,920	554	319	873	19,556	22,204	41,760

Taulu I. Väkiluku 5 p:nä Joulukuuta 1900.

b) Erityisluettelo kaupunginosittain, korttelittain y. m.

Population le 5 Décembre 1900.

b) Specification par districts.

1 Korttelin numerot.	2 Laskualueet: kaupunginosat, korttelit y. m. Districts.	3 4 5 6 7 8 9 10 11 Väenlaskussa läsnäolevia henkilöitä.									12 13 14 Poissaolevia kaupungin asukkaita. Absents de la population domiciliée.			15 16 17 Kaupungissa asuvan väestön summa. (Sar. 3-5 ja 12-14). Population domiciliée.			
		Kaupungissa asuvia. Domiciliés.			Kaupungissa tunnistaisesti oleskelevia. Non domiciliés.			Todellisen väestön summa. Population de fait.			Mp.	Np.	Yht.	Mp.	Np.	Yht.	
		Mp.	Np.	Yht.	Mp.	Np.	Yht.	Mp.	Np.	Yht.							
	A. Kaupungin rajain sisällä.																
	<i>a) Linjain sisäpuolella.</i>																
	<i>1. Aurajoen eteläpuolella.</i>																
	Ensimmäinen kaupunginosa.																
1	—	19	43	62	1	4	5	20	47	67	3	—	3	22	43	65	
2	—	14	28	42	—	1	1	14	29	43	8	6	14	22	34	56	
3	—	61	75	136	—	—	—	61	75	136	3	4	7	64	79	143	
4	—	78	117	195	1	2	3	79	119	198	6	—	6	84	117	201	
5	—	27	58	85	—	1	1	27	59	86	2	3	5	29	61	90	
6	—	33	62	95	—	1	1	33	63	96	5	2	7	38	64	102	
7	—	22	30	52	—	—	—	22	30	52	1	—	1	23	30	53	
8	—	27	47	74	—	—	—	27	47	74	—	—	—	27	47	74	
9	—	90	125	215	2	4	6	92	129	221	2	3	5	92	128	220	
10	—	35	90	125	1	3	4	36	93	129	5	—	5	40	90	130	
11	—	54	90	144	2	—	2	56	90	146	—	1	1	54	91	145	
12	—	52	76	128	4	2	6	56	78	134	—	—	—	52	76	128	
13	—	81	130	211	5	2	7	86	132	218	7	2	9	88	132	220	
14	—	66	79	145	3	2	5	69	81	150	3	3	6	69	82	151	
15	—	94	117	211	12	1	13	106	118	224	3	1	4	97	118	215	
16	—	125	178	303	1	9	10	126	187	313	3	5	8	128	183	311	
17	—	69	121	190	1	3	4	70	124	194	3	—	3	72	121	193	
18	—	122	152	274	—	2	2	122	154	276	1	—	1	123	152	275	
19	Venäl. kasarmi	430	10	440	—	—	—	430	10	440	—	—	—	430	10	440	
20	—	84	128	212	3	1	4	87	129	216	1	—	1	85	128	213	
21	—	107	155	262	—	2	2	107	157	264	3	4	7	110	159	269	
22	—	84	141	225	3	11	14	87	152	239	4	6	10	88	147	235	
	Siirto	1,774	2,052	3,826	39	51	90	1,813	2,108	3,916	63	40	103	1,837	2,092	3,929	

1 Korttelin numerot.	2 Laskualueet: kaupunginosat, korttelit y. m. Districts.	3 4 5 6 7 8 9 10 11 Väenlaskussa läsnäolevia henkilöitä.									12 13 14 Poissaolevia kaupungin asukkaita. <i>Absents de la population domiciliée.</i>			15 16 17 Kaupungissa asuvan väestön summa. (Sar. 3-5 ja 12-14). <i>Population domiciliée.</i>		
		Kaupungissa asuvia. <i>Domiciliés.</i>			Kaupungissa satunnaisesti oleskelevia. <i>Non domiciliés.</i>			Todellisen väestön summa. <i>Population de fait.</i>			<i>Absents de la population domiciliée.</i>			Kaupungissa asuvan väestön summa. (Sar. 3-5 ja 12-14). <i>Population domiciliée.</i>		
		Mp.	Np.	Yht.	Mp.	Np.	Yht.	Mp.	Np.	Yht.	Mp.	Np.	Yht.	Mp.	Np.	Yht.
	Siirto	1,774	2,052	3,826	39	51	90	1,813	2,103	3,916	63	40	103	1,837	2,092	3,929
23	—	97	156	253	1	—	1	98	156	254	7	3	10	104	159	263
24	—	139	168	307	1	1	2	140	169	309	7	8	15	146	176	322
25	—	85	131	216	1	2	3	86	133	219	6	—	6	91	131	222
26	—	90	123	213	—	1	1	90	124	214	3	1	4	93	124	217
27	—	64	98	162	—	1	1	64	99	163	3	4	7	67	102	169
28	—	1	2	3	—	—	—	1	2	3	—	1	1	1	3	4
29	—	84	91	175	—	1	1	84	92	176	2	2	4	86	93	179
30-32	Suomal. kasarmi . . .	588	105	693	—	—	—	588	105	693	2	1	3	590	106	696
33	—	52	53	105	—	—	—	52	53	105	3	—	3	55	53	108
34	—	2	2	4	—	—	—	2	2	4	—	—	—	2	2	4
	<i>Ensimm. kaupunginosa</i>	<i>2,976</i>	<i>2,981</i>	<i>5,957</i>	<i>42</i>	<i>57</i>	<i>99</i>	<i>3,018</i>	<i>3,038</i>	<i>6,056</i>	<i>96</i>	<i>60</i>	<i>156</i>	<i>3,072</i>	<i>3,041</i>	<i>6,113</i>
	Toinen kaupunginosa.															
1	—	4	17	21	—	—	—	4	17	21	—	—	—	4	17	21
2	—	42	66	108	3	7	10	45	73	118	2	2	4	44	68	112
3	—	41	89	130	—	1	1	41	90	131	1	—	1	42	89	131
4	—	19	30	49	—	—	—	19	30	49	—	—	—	19	30	49
5	—	62	103	165	1	5	6	63	108	171	1	2	3	63	105	168
6	—	48	125	173	—	—	—	48	125	173	—	—	—	48	125	173
7	—	41	44	85	—	1	1	41	45	86	1	—	1	42	44	86
8	—	15	36	51	—	—	—	15	36	51	4	1	5	19	37	56
9	—	124	169	293	2	4	6	126	173	299	4	5	9	128	174	302
10	—	123	147	270	13	2	15	136	149	285	4	5	9	127	152	279
11	—	60	74	134	2	2	4	62	76	138	1	—	1	61	74	135
12	—	83	120	203	—	5	5	83	125	208	2	1	3	85	121	206
13	—	118	135	253	3	2	5	121	137	258	—	—	—	118	135	253
14	—	133	245	378	1	6	7	134	251	385	4	3	7	137	248	385
—	Luostarikortteli	209	311	520	—	4	4	209	315	524	6	10	16	215	321	536
	<i>Toinen kaupunginosa</i>	<i>1,122</i>	<i>1,711</i>	<i>2,833</i>	<i>25</i>	<i>39</i>	<i>64</i>	<i>1,147</i>	<i>1,750</i>	<i>2,897</i>	<i>30</i>	<i>29</i>	<i>59</i>	<i>1,152</i>	<i>1,740</i>	<i>2,892</i>
	Kolmas kaupunginosa.															
1	—	56	83	139	—	3	3	56	86	142	3	3	6	59	86	145
4	—	23	39	62	1	—	1	24	39	63	—	—	—	23	39	62
	Siirto	79	122	201	1	3	4	80	125	205	3	3	6	82	125	207

1 Korttelin numerot.	2 Laskualueet: kaupunginosat, korttelit y. m. Districts.	3 4 5 6 7 8 9 10 11 Väenlaskussa läsnäolevia henkilöitä.									12 13 14 Poissaolevia kaupungin asukkaita. Absents de la population domiciliée.			15 16 17 Kaupungissa asuvan väestön summa. (Sar. 3-5 ja 12-14). Population domiciliée.		
		Kaupungissa asuvia. Domiciliés.			Kaupungissa sa- tunnaisesti oles- kelevia. Non domiciliés.			Todellisen väestön summa. Population de fait.			Mp.	Np.	Yht.	Mp.	Np.	Yht.
		Mp.	Np.	Yht.	Mp.	Np.	Yht.	Mp.	Np.	Yht.						
		Mp.	Np.	Yht.	Mp.	Np.	Yht.	Mp.	Np.	Yht.	Mp.	Np.	Yht.	Mp.	Np.	Yht.
	Siirto	79	122	201	1	3	4	80	125	205	3	3	6	82	125	207
5	—	14	12	26	—	—	—	14	12	26	—	—	—	14	12	26
6	—	110	142	252	—	2	2	110	144	254	2	2	4	112	144	256
7	—	120	118	238	1	2	3	121	120	241	4	6	10	124	124	248
8	—	156	194	350	—	8	8	156	202	358	8	6	14	164	200	364
9	—	117	163	280	2	2	4	119	165	284	6	1	7	123	164	287
10	—	103	142	245	—	5	5	103	147	250	7	5	12	110	147	257
11	—	134	166	300	2	3	5	136	169	305	11	6	17	145	172	317
12	—	86	105	191	—	1	1	86	106	192	3	5	8	89	110	199
13	—	121	157	278	1	4	5	122	161	283	5	—	5	126	157	283
14	—	207	277	484	3	2	5	210	279	489	12	3	15	219	280	499
15	—	120	150	270	3	—	3	123	150	273	4	—	4	124	150	274
18	—	8	11	19	5	2	7	13	13	26	1	—	1	9	11	20
19	—	5	17	22	3	10	13	8	27	35	—	—	—	5	17	22
—	Samppalinnan ravintola .	—	5	5	—	—	—	—	5	5	—	—	—	—	5	5
	<i>Kolmas kaupunginosa</i>	1,380	1,781	3,161	21	44	65	1,401	1,825	3,226	66	37	103	1,446	1,818	3,264
	Neljäs kaupunginosa.															
1	(Ynnä Sokeritehdas) . .	56	86	142	—	2	2	56	88	144	—	—	—	56	86	142
2	—	63	45	108	1	—	1	64	45	109	1	1	2	64	46	110
3	—	20	30	50	—	—	—	20	30	50	6	1	7	26	31	57
4	—	214	236	450	—	2	2	214	238	452	6	2	8	220	238	458
5	—	8	20	28	—	—	—	8	20	28	1	—	1	9	20	29
6	—	86	97	183	1	3	4	87	100	187	5	—	5	91	97	188
7	—	66	75	141	—	—	—	66	75	141	7	1	8	73	76	149
	<i>Neljäs kaupunginosa</i>	513	589	1,102	2	7	9	515	596	1,111	26	5	31	539	594	1,133
	Viides kaupunginosa.															
1	—	96	81	177	1	—	1	97	81	178	—	—	—	96	81	177
2	—	35	41	76	8	—	8	43	41	84	4	—	4	39	41	80
3	—	43	41	84	1	2	3	44	43	87	—	—	—	43	41	84
4	—	10	5	15	—	—	—	10	5	15	—	—	—	10	5	15
	Siirto	184	168	352	10	2	12	194	170	364	4	—	4	188	168	356

1 Korttelin numero.	2 Laskualueet: kaupunginosat, korttelit y. m. Districts.	3 4 5 6 7 8 9 10 11 Väenlaskussa läsnäolevia henkilöitä.									12 13 14 Poissaolevia kaupungin asukkaita. Absents de la population domiciliée.			15 16 17 Kaupungissa asuvan väestön summa. (Sar. 3-5 ja 12-14). Population domiciliée.		
		Kaupungissa asuvia. Domiciliés.			Kaupungissa sa- tunnaisesti oles- kelevia. Non domiciliés.			Todellisen väestön summa. Population de fait.			Absents de la population domiciliée.			Kaupungissa asuvan väestön summa. (Sar. 3-5 ja 12-14). Population domiciliée.		
		Mp.	Np.	Yht.	Mp.	Np.	Yht.	Mp.	Np.	Yht.	Mp.	Np.	Yht.	Mp.	Np.	Yht.
5	Siirto	184	168	352	10	2	12	194	170	364	4	—	4	188	168	356
12	—	8	12	20	—	—	—	8	12	20	—	—	—	8	12	20
	—	107	87	194	—	—	—	107	87	194	—	1	1	107	88	195
	<i>Viides kaupunginosa</i>	299	267	566	10	2	12	309	269	578	4	1	5	303	268	571
	Satamat	31	28	59	251	28	279	282	56	338	—	—	—	31	28	59
	Yht:sä Aurajoen eteläpuolella	6,321	7,357	13,678	351	177	528	6,672	7,534	14,206	222	132	354	6,543	7,489	14,032
	<i>2. Aurajoen pohjoispuolella.</i>															
	Kuudes kaupunginosa.															
1	—	74	115	189	—	—	—	74	115	189	4	2	6	78	117	195
2	—	9	16	25	—	1	1	9	17	26	—	—	—	9	16	25
3	—	70	87	157	1	—	1	71	87	158	4	—	4	74	87	161
4	—	45	72	117	—	2	2	45	74	119	2	3	5	47	75	122
5	—	56	81	137	—	1	1	56	82	138	—	2	2	56	83	139
6	—	67	100	167	1	—	1	68	100	168	3	2	5	70	102	172
7	—	73	95	168	7	8	15	80	103	183	2	1	3	75	96	171
8	—	50	60	110	1	—	1	51	60	111	1	—	1	51	60	111
9	—	42	61	103	—	—	—	42	61	103	—	—	—	42	61	103
10	—	36	50	86	2	3	5	38	53	91	—	3	3	36	53	89
11	—	64	84	148	—	1	1	64	85	149	6	2	8	70	86	156
12	—	55	98	153	—	—	—	55	98	153	1	1	2	56	99	155
13	—	46	83	129	24	13	37	70	96	166	—	—	—	46	83	129
14	—	68	115	183	—	—	—	68	115	183	5	—	5	73	115	188
15	—	104	123	227	2	1	3	106	124	230	3	2	5	107	125	232
16	—	129	180	309	2	3	5	131	183	314	7	1	8	136	181	317
17	—	138	138	276	15	5	20	153	143	296	5	3	8	143	141	284
18	—	55	52	107	3	1	4	58	53	111	2	2	4	57	54	111
19	—	199	235	434	2	2	4	201	237	438	5	8	13	204	243	447
20	—	152	167	319	—	—	—	152	167	319	5	—	5	157	167	324
21	—	24	34	58	2	2	4	26	36	62	2	1	3	26	35	61
	Siirto	1,556	2,046	3,602	62	43	105	1,618	2,089	3,707	57	33	90	1,613	2,079	3,692

1 Korttelien numerot.	2 Laskualueet: kaupunginosat, korttelit y. m. <i>Districts.</i>	3-11 Väenlaskussa läsnäolevia henkilöitä.									12-14 Poissaolevia kaupungin asukkaita. <i>Absents de la population domiciliée.</i>			15-17 Kaupungissa asuvan väestön summa. (Sar. 3-5 ja 12-14). <i>Population domiciliée.</i>		
		3 Kaupungissa asuvia. <i>Domiciliés.</i>			6-8 Kaupungissa satunnaisesti oleskelevia. <i>Non domiciliés.</i>			9-11 Todellisen väestön summa. <i>Population de fait.</i>			12-14			15-17		
		Mp.	Np.	Yht.	Mp.	Np.	Yht.	Mp.	Np.	Yht.	Mp.	Np.	Yht.	Mp.	Np.	Yht.
	Siirto	1,556	2,046	3,602	62	43	105	1,618	2,089	3,707	57	33	90	1,613	2,079	3,692
—	Pohjoiskortteli	105	123	228	5	2	7	110	125	235	3	3	6	108	126	234
—	Kaup. läntinen palotorni	29	38	67	—	—	—	29	38	67	—	—	—	29	38	67
	<i>Kuudes kaupunginosa</i>	1,690	2,207	3,897	67	45	112	1,757	2,252	4,009	60	36	96	1,750	2,243	3,993
	Seitsemäs kaupunginosa.															
1	—	58	94	152	3	1	4	61	95	156	1	6	7	59	100	159
2	—	24	33	57	—	3	3	24	36	60	—	1	1	24	34	58
3	—	47	63	110	2	5	7	49	68	117	—	—	—	47	63	110
4	—	26	49	75	—	—	—	26	49	75	—	—	—	26	49	75
5	—	32	58	90	—	2	2	32	60	92	2	—	2	34	58	92
6	—	26	40	66	2	1	3	28	41	69	2	1	3	28	41	69
7	—	78	119	197	—	1	1	78	120	198	3	6	9	81	125	206
8	—	59	85	144	2	3	5	61	88	149	2	1	3	61	86	147
9	—	48	68	116	—	1	1	48	69	117	1	1	2	49	69	118
10	—	114	170	284	8	6	14	122	176	298	2	1	3	116	171	287
11	—	89	128	217	1	1	2	90	129	219	2	3	5	91	131	222
12	—	73	136	209	7	6	13	80	142	222	1	—	1	74	136	210
13	—	85	134	219	2	1	3	87	135	222	1	2	3	86	136	222
14	—	80	137	217	3	2	5	83	139	222	10	3	13	90	140	230
15	—	23	38	61	—	1	1	23	39	62	—	1	1	23	39	62
16	—	52	117	169	2	2	4	54	119	173	6	4	10	58	121	179
17	—	119	214	333	3	8	11	122	222	344	11	12	23	130	226	356
18	—	118	182	300	2	4	6	120	186	306	6	4	10	124	186	310
19	—	87	156	243	4	5	9	91	161	252	—	2	2	87	158	245
20	—	142	214	356	1	3	4	143	217	360	—	—	—	142	214	356
21	—	55	96	151	2	7	9	57	103	160	3	—	3	58	96	154
22	—	68	136	204	2	3	5	70	139	209	2	6	8	70	142	212
23	—	142	104	246	—	—	—	142	104	246	1	4	5	143	108	251
24	—	119	180	299	1	3	4	120	183	303	12	4	16	131	184	315
25	—	104	137	241	3	3	6	107	140	247	—	—	—	104	137	241
26	—	88	110	198	—	—	—	88	110	198	9	3	12	97	113	210
27	—	97	131	228	3	2	5	100	133	233	—	—	—	97	131	228
28	—	152	223	375	3	2	5	155	225	380	2	2	4	154	225	379
	Siirto	2,205	3,352	5,557	56	76	132	2,261	3,428	5,689	79	67	146	2,284	3,419	5,703

1 Korttelien numerot.	2 Laskualueet: kaupunginosat, korttelit y. m. Districts.	3 4 5 6 7 8 9 10 11 Väenlaskussa läsnäolevia henkilöitä.									12 13 14 Poissaolevia kaupungin asukkaita. Absents de la population domiciliée.			15 16 17 Kaupungissa asuvan väestön summa. (Sar. 3—5 ja 12—14). Population domiciliée.		
		Kaupungissa asuvia. Domiciliés.			Kaupungissa sa- tunnaisesti oles- kelevia. Non domiciliés.			Todellisen väestön summa. Population de fait.			Mp.	Np.	Yht.	Mp.	Np.	Yht.
		Mp.	Np.	Yht.	Mp.	Np.	Yht.	Mp.	Np.	Yht.						
		Mp.	Np.	Yht.	Mp.	Np.	Yht.	Mp.	Np.	Yht.	Mp.	Np.	Yht.	Mp.	Np.	Yht.
	Siirto	2,205	3,352	5,557	56	76	132	2,261	3,428	5,689	79	67	146	2,284	3,419	5,703
29	—	55	106	161	12	5	17	67	111	178	1	1	2	56	107	163
30	—	98	169	267	2	1	3	100	170	270	11	4	15	109	173	282
31	—	205	269	474	17	5	22	222	274	496	3	1	4	208	270	478
32	—	105	181	286	1	5	6	106	186	292	4	5	9	109	186	295
33	—	23	50	73	—	—	—	23	50	73	—	—	—	23	50	73
	<i>Seitsemäs kaupunginosa</i>	<i>2,691</i>	<i>4,127</i>	<i>6,818</i>	<i>88</i>	<i>92</i>	<i>180</i>	<i>2,779</i>	<i>4,219</i>	<i>6,998</i>	<i>98</i>	<i>78</i>	<i>176</i>	<i>2,789</i>	<i>4,205</i>	<i>6,994</i>
	Kahdeksas kaupunginosa.															
1	—	7	9	16	—	—	—	7	9	16	—	—	—	7	9	16
2	—	12	11	23	—	—	—	12	11	23	—	—	—	12	11	23
7	—	28	37	65	2	1	3	30	38	68	3	2	5	31	39	70
8	—	117	171	288	—	3	3	117	174	291	2	5	7	119	176	295
9	—	30	43	73	2	2	4	32	45	77	—	—	—	30	43	73
10	—	83	141	224	1	—	1	84	141	225	6	7	13	89	148	237
11	—	157	212	369	23	4	27	180	216	396	17	3	20	174	215	389
12	(Ynnä kuritushuone) . .	742	179	921	4	8	12	746	187	933	—	—	—	742	179	921
13	—	25	29	54	1	1	2	26	30	56	2	2	4	27	31	58
17	—	181	199	380	1	4	5	182	203	385	15	5	20	196	204	400
18	—	142	172	314	—	1	1	142	173	315	4	4	8	146	176	322
19	—	145	176	321	—	2	2	145	178	323	9	2	11	154	178	332
27	—	63	64	127	2	—	2	65	64	129	6	1	7	69	65	134
30	Lääninvankila	252	31	283	—	—	—	252	31	283	1	1	2	253	32	285
	<i>Kahdeksas kaupunginosa</i>	<i>1,984</i>	<i>1,474</i>	<i>3,458</i>	<i>36</i>	<i>26</i>	<i>62</i>	<i>2,020</i>	<i>1,500</i>	<i>3,520</i>	<i>65</i>	<i>32</i>	<i>97</i>	<i>2,049</i>	<i>1,506</i>	<i>3,555</i>
	Yhdeksäs kaupunginosa.															
2	—	10	11	21	—	—	—	10	11	21	1	—	1	11	11	22
3	—	92	85	177	—	—	—	92	85	177	—	1	1	92	86	178
5	—	397	346	743	4	3	7	401	349	750	1	2	3	398	348	746
6	—	88	106	194	1	2	3	89	108	197	3	—	3	91	106	197
7	—	153	164	317	—	1	1	153	165	318	2	—	2	155	164	319
8	—	39	38	77	5	—	5	44	38	82	2	—	2	41	38	79
	Siirto	779	750	1,529	10	6	16	789	756	1,545	9	3	12	788	753	1,541

1 Korttelien numerot.	2 Laskualueet: kaupunginosat, korttelit y. m. Districts.	3 Väenlaskussa läsnäolevia henkilöitä.									12 Poissaolevia kaupungin asukkaita. Absents de la population domiciliée.			15 Kaupungissa asuvan väestön summa. (Sar. 3-5 ja 12-14). Population domiciliée.					
		Kaupungissa asuvia. Domiciliés.			Kaupungissa sa- tunnaisesti oles- kelevia. Non domiciliés.			Todellisen väestön summa. Population de fait.											
		Mp.	Np.	Yht.	Mp.	Np.	Yht.	Mp.	Np.	Yht.	Mp.	Np.	Yht.	Mp.	Np.	Yht.	Mp.	Np.	Yht.
		3	4	5	6	7	8	9	10	11	12	13	14	15	16	17			
	Siirto	779	750	1,529	10	6	16	789	756	1,545	9	3	12	788	753	1,541			
9	—	9	11	20	—	1	1	9	12	21	1	2	3	10	13	23			
18	—	6	11	17	—	—	—	6	11	17	—	—	—	6	11	17			
—	Turun linna	3	3	6	—	—	—	3	3	6	—	—	—	3	3	6			
—	Tulliasema Ruissalon sil- lalla	1	4	5	—	—	—	1	4	5	—	—	—	1	4	5			
—	Siltatorppa Ruissalon sil- lan luona	4	5	9	—	—	—	4	5	9	—	—	—	4	5	9			
—	Rautatie Turun satamassa	7	8	15	—	—	—	7	8	15	—	—	—	7	8	15			
	<i>Yhdeksäs kaupunginosa</i>	809	792	1,601	10	7	17	819	799	1,618	10	5	15	819	797	1,616			
	Yht. Aurajoen pohjoispuolella	7,174	8,600	15,774	201	170	371	7,375	8,770	16,145	233	151	384	7,407	8,751	16,158			
	Yhteensä linjain sisäpuolella	13,495	15,957	29,452	552	347	899	14,047	16,304	30,351	455	283	738	13,950	16,240	30,190			
	<i>b) Linjain ulkopuolella.</i>																		
	Kaupungin laitokset Aurajoen eteläpuolella.																		
—	Ent. kirkkokortteli . . .	34	31	65	—	—	—	34	31	65	—	—	—	34	31	65			
—	Lääninsairaala	20	46	66	47	34	81	67	80	147	—	—	—	20	46	66			
—	Kupittaaan puisto	—	3	3	—	—	—	—	3	3	—	—	—	—	3	3			
—	Kupittaaan puutarha . . .	25	15	40	—	1	1	25	16	41	1	—	1	26	15	41			
—	Kaup. eteläinen laitaosa	581	623	1,204	4	6	10	585	629	1,214	6	4	10	587	627	1,214			
—	Sotalais	46	54	100	3	1	4	49	55	104	6	1	7	52	55	107			
	<i>Kaupungin laitokset Aura- joen eteläpuolella</i>	<i>706</i>	<i>772</i>	<i>1,478</i>	<i>54</i>	<i>42</i>	<i>96</i>	<i>760</i>	<i>814</i>	<i>1,574</i>	<i>13</i>	<i>5</i>	<i>18</i>	<i>719</i>	<i>777</i>	<i>1,496</i>			
	Kaupungin laitokset Aurajoen pohjoispuolella.																		
—	Kaupungin pohj. laitaosa	114	112	226	—	1	1	114	113	227	—	—	—	114	112	226			
—	Rautatiealue (ynnä ase- ma)	68	66	134	1	—	1	69	66	135	4	—	4	72	66	138			
	<i>Kaupungin laitokset Aura- joen pohjoispuolella . . .</i>	<i>182</i>	<i>178</i>	<i>360</i>	<i>1</i>	<i>1</i>	<i>2</i>	<i>183</i>	<i>179</i>	<i>362</i>	<i>4</i>	<i>—</i>	<i>4</i>	<i>186</i>	<i>178</i>	<i>364</i>			

1 Korttelien numerot.	2 Laskualueet: kaupunginosat, korttelit y. m. Districts.	3-11 Väenlaskussa läsnäolevia henkilöitä.									12-14 Poissaolevia kaupungin asukkaita. Absents de la population domiciliée.			15-17 Kaupungissa asuvan väestön summa. (Sar. 3-5 ja 12-14). Population domiciliée.					
		3 Kaupungissa asuvia. Domiciliés.			4-6 Kaupungissa sa- tunnaisesti oles- kelevia. Non domiciliés.			7-9 Todellisen väestön summa. Population de fait.			12 Mp.			13 Np.			14 Yht.		
		3	4	5	6	7	8	9	10	11	12	13	14	15	16	17			
		Mp.	Np.	Yht.	Mp.	Np.	Yht.	Mp.	Np.	Yht.	Mp.	Np.	Yht.	Mp.	Np.	Yht.			
	Ruissalo ja Pukki- saaret.																		
—	Ruissalo	83	92	175	3	1	4	86	93	179	1	—	1	84	92	176			
—	Iso Pukkisaari	1	2	3	—	—	—	1	2	3	—	—	—	1	2	3			
—	Vähä »	—	3	3	—	—	—	—	3	3	—	—	—	—	3	3			
	<i>Ruissalo ja Pukkisaaret</i>	84	97	181	3	1	4	87	98	185	1	—	1	85	97	182			
—	Pikisaari	24	26	50	—	—	—	24	26	50	2	—	2	26	26	52			
	Yhteensä linjain ulkopuolella	996	1,073	2,069	58	44	102	1,054	1,117	2,171	20	5	25	1,016	1,078	2,094			
	Yhteensä kaup. rajain sisällä	14,491	17,030	31,521	610	391	1,001	15,101	17,421	32,522	475	288	763	14,966	17,318	32,284			
	B. Kaupungin rajain ulkopuolella.																		
—	Kairisten kylä	262	280	542	—	—	—	262	280	542	7	4	11	269	284	553			
	Vähä-Heikkilä.																		
—	Kuninkaankartano	200	182	382	2	1	3	202	183	385	—	—	—	200	182	382			
—	Korpolaismäki	192	229	421	1	3	4	193	232	425	10	3	13	202	232	434			
—	»Sista styfvern»	50	54	104	2	1	3	52	55	107	6	1	7	56	55	111			
—	Peltokankari	40	34	74	2	1	3	42	35	77	7	2	9	47	36	83			
—	Pihlavanieniemi	19	21	40	—	—	—	19	21	40	3	1	4	22	22	44			
	<i>Vähä-Heikkilä</i>	501	520	1,021	7	6	13	508	526	1,034	26	7	33	527	527	1,054			
	Nummi.																		
—	Kuikkulan talo	79	77	156	—	—	—	79	77	156	—	—	—	79	77	156			
—	Tammin »	83	90	173	—	—	—	83	90	173	1	3	4	84	93	177			
—	Korvalan »	18	13	31	—	—	—	18	13	31	—	—	—	18	13	31			
—	Kylän »	39	55	94	—	—	—	39	55	94	—	—	—	39	55	94			
	Siirto	219	235	454	—	—	—	219	235	454	1	3	4	220	238	458			

1 Korttelin numerot.	2 Laskualueet: kaupunginosat, korttelit y. m. Districts.	3 Väenlaskussa läsnäolevia henkilöitä.									12 Poissaolevia kaupungin asukkaita. <i>Absents de la population domiciliée.</i>			15 Kaupungissa asuvan väestön summa. (Sar. 3-5 ja 12-14). <i>Population domiciliée.</i>		
		Kaupungissa asuvia. <i>Domiciliés.</i>			Kaupungissa sa- tunnaisesti oles- kelevia. <i>Non domiciliés.</i>			Todellisen väestön summa. <i>Population de fait.</i>			Mp.	Np.	Yht.	Mp.	Np.	Yht.
		Mp.	Np.	Yht.	Mp.	Np.	Yht.	Mp.	Np.	Yht.						
		Mp.	Np.	Yht.	Mp.	Np.	Yht.	Mp.	Np.	Yht.	Mp.	Np.	Yht.	Mp.	Np.	Yht.
	Siirto	219	235	454	—	—	—	219	235	454	1	3	4	220	238	458
	Simolan talo	141	146	287	1	1	2	142	147	289	4	2	6	145	148	293
	Nummen yhteismaa (yn- nä Kiseleffin tontti) .	630	685	1,315	1	4	5	631	689	1,320	15	2	17	645	687	1,332
	<i>Nummi</i>	990	1,066	2,056	2	5	7	992	1,071	2,063	20	7	27	1,010	1,073	2,083
	Paaskunta.															
	Paaskunta	56	69	125	—	1	1	56	70	126	—	—	—	56	69	125
	Pappila	24	20	44	—	—	—	24	20	44	—	—	—	24	20	44
	<i>Paaskunta</i>	80	89	169	—	1	1	80	90	170	—	—	—	80	89	169
	Hirvisalo.															
	Moikoisten talo	6	6	12	—	1	1	6	7	13	—	—	—	6	6	12
	Syvälahden »	17	20	37	—	—	—	17	20	37	2	—	2	19	20	39
	Arolan »	68	75	143	—	—	—	68	75	143	4	2	6	72	77	149
	Toijaksen »	39	34	73	—	—	—	39	34	73	—	—	—	39	34	73
	Taipaleen »	53	55	108	1	1	2	54	56	110	3	—	3	56	55	111
	<i>Hirvisalo</i>	183	190	373	1	2	3	184	192	376	9	2	11	192	192	384
	Kastun (yksin.) talo	213	230	443	—	—	—	213	230	443	—	—	—	213	230	443
	Kähärä.															
	Kähärinmäki	344	361	705	2	2	4	346	363	709	3	2	5	347	363	710
	Tikkumäki	261	311	572	1	1	2	262	312	574	8	4	12	269	315	584
	Kähärän (yksin.) hospi- taalitalo	12	15	27	—	1	1	12	16	28	—	—	—	12	15	27
	<i>Kähärä</i>	617	687	1,304	3	4	7	620	691	1,311	11	6	17	628	693	1,321
	Raunistula.															
	Alikonsan talo	81	98	179	—	—	—	81	98	179	—	—	—	81	98	179
	Ylikonsan »	282	268	550	—	—	—	282	268	550	—	—	—	282	268	550
	<i>Siirto</i>	363	366	729	—	—	—	363	366	729	—	—	—	363	366	729

1 Korttelien numerot.	2 Laskualueet: kaupunginosat, korttelit y. m. Districts.	3 4 5 6 7 8 9 10 11 Väenlaskussa läsnäolevia henkilöitä.									12 13 14 Poissaolevia kaupungin asukkaita. Absents de la population domiciliée.			15 16 17 Kaupungissa asuvan väestön summa. (Sar. 3-5 ja 12-14). Population domiciliée.		
		Kaupungissa asuvia. Domiciliés.			Kaupungissa sa- tunnaisesti oles- kelevia. Non domiciliés.			Todellisen väestön summa. Population de fait.			Mp.	Np.	Yht.	Mp.	Np.	Yht.
		Mp.	Np.	Yht.	Mp.	Np.	Yht.	Mp.	Np.	Yht.						
	Siirto	363	366	729	—	—	—	363	366	729	—	—	—	363	366	729
—	Ylilonttisen talo	129	146	275	—	1	1	129	147	276	—	—	—	129	146	275
—	Alilonttisen »	364	382	746	—	—	—	364	382	746	3	5	8	367	387	754
—	Alilonttisenmäen talo . .	80	71	151	—	—	—	80	71	151	—	—	—	80	71	151
—	Vältn talo	528	620	1,148	—	—	—	528	620	1,148	3	—	3	531	620	1,151
	<i>Raunistula</i>	<i>1,464</i>	<i>1,585</i>	<i>3,049</i>	—	1	1	<i>1,464</i>	<i>1,586</i>	<i>3,050</i>	6	5	11	<i>1,470</i>	<i>1,590</i>	<i>3,060</i>
—	Ruohonpään kylä	132	150	282	—	—	—	132	150	282	—	—	—	132	150	282
—	Virusmäen (yksin.) talo . . .	69	58	127	—	—	—	69	58	127	—	—	—	69	58	127
	Yhteensä kaup. rajain ulkop.	4,511	4,855	9,366	13	19	32	4,524	4,874	9,398	79	31	110	4,590	4,886	9,476
	Yhteensä koko väenlasku- alueella	19,002	21,885	40,887	623	410	1,033	19,625	22,295	41,920	554	319	873	19,556	22,204	41,760

Taulu II. Talouskuntien luku ja suuruus 5 p:nä Joulukuuta 1900.

Nombre et composition des ménages le 5 Décembre 1900.

Laskualueet. Districts.	Talouskuntien luku, joissa on — <i>Nombre de ménages composés de</i>																		Yhteensä. — <i>Total.</i>		
	1	2	3	4	5	6	7	8	9	10	11	12	13	14	15	16	17	18		19	
	henkilöä. — <i>personnes.</i>																				
A. Kaupungin rajain sisällä.																					
<i>a) Linjain sisäpuolella.</i>																					
<i>1. Eteläpuolella Aurajokea.</i>																					
Ensimmäinen kaupunginosa . .	283	234	216	206	163	99	68	49	18	18	8	6	1	3	2	—	—	1	—	1,375	
Toinen »	215	150	143	109	76	50	37	25	14	6	6	1	1	—	1	—	1	—	1	836	
Kolmas »	166	190	191	165	97	51	40	24	10	3	2	—	1	—	—	—	—	—	—	940	
Neljäs »	71	40	51	50	44	31	12	6	1	6	—	—	—	—	—	—	—	—	—	312	
Viides »	9	11	19	26	21	27	3	5	4	1	—	1	—	—	—	—	—	—	—	127	
Satamat	2	1	2	2	—	3	5	3	1	1	2	—	2	2	2	1	1	1	2	34	
Yhteensä	746	626	622	558	401	261	165	112	48	35	18	8	5	5	5	1	2	2	2	3,624	
<i>2. Pohjoispuolella Aurajokea.</i>																					
Kuudes kaupunginosa	203	171	169	111	105	68	57	34	29	10	13	6	5	2	3	1	—	2	—	992	
Seitsemäs »	402	327	318	264	174	140	86	61	37	18	13	4	4	2	—	1	1	2	—	1,857	
Kahdeksas »	97	157	118	130	79	61	40	15	9	5	1	2	—	1	2	—	—	—	—	717	
Yhdeksäs »	91	80	97	61	56	31	19	13	11	3	—	—	—	—	—	—	—	—	—	462	
Yhteensä	793	735	702	566	414	300	202	123	86	36	27	12	9	5	5	2	1	4	—	4,028	
<i>Yhteensä linjain sisäpuolella</i>	1,539	1,361	1,324	1,124	815	561	367	235	134	71	45	20	14	10	10	3	3	6	2	8	7,652
<i>b) Linjain ulkopuolella.</i>																					
Kaupungin laitaosat Aurajoen eteläpuolella	42	51	37	26	37	31	21	17	6	1	2	3	1	—	—	—	1	—	—	277	
Kaupungin laitaosat Aurajoen pohjoispuolella	10	17	14	10	11	9	8	5	—	2	1	—	—	—	—	—	—	—	—	87	
Ruissalo ja Pukkisaaret	1	7	10	5	6	3	5	—	3	1	—	—	—	—	—	—	—	—	—	41	
Pikisaari	—	4	5	2	1	1	—	1	—	—	—	—	—	—	—	—	—	—	—	14	
<i>Yhteensä linjain ulkopuolella</i>	53	79	66	43	55	44	34	23	9	4	3	3	1	—	—	—	1	—	—	419	
<i>Yhteensä kaup. rajain sisäpuolella</i>	1,592	1,440	1,390	1,167	870	605	401	258	143	75	48	23	15	10	10	3	4	6	2	9	8,071

Laskualueet. <i>Districts.</i>	Taloukuntien luku, joissa on — <i>Nombre de ménages composés de</i>																			Yhteensä. — <i>Total.</i>	
	1	2	3	4	5	6	7	8	9	10	11	12	13	14	15	16	17	18	19		20 ja us. henk. 30 pers. et plus.
	henkilöä. — <i>personnes.</i>																				
B. Kaupungin rajain ulkopuolella.																					
Kairinen	32	22	32	23	18	10	8	3	3	1	1	—	—	—	—	—	—	—	—	—	153
Vähä-Heikkilä	20	45	50	42	38	34	17	6	5	—	—	—	—	—	—	—	—	—	—	—	257
Nummi	105	81	96	106	65	51	38	16	3	1	2	—	—	—	—	—	—	—	—	—	564
Paaskunta	9	8	7	8	4	2	4	1	—	1	—	—	—	1	—	—	—	—	—	—	45
Hirvisalo	14	17	27	16	13	11	6	—	—	1	—	—	—	—	—	—	—	—	—	—	105
Kastu	23	23	26	18	13	10	4	4	1	—	—	—	1	—	—	—	1	—	—	—	124
Kähärlä	37	49	60	56	41	46	20	9	2	5	1	—	—	—	—	—	—	—	—	—	326
Raunistula	136	134	150	136	73	89	54	24	10	2	2	—	1	—	—	—	1	—	—	1	813
Ruohonpää	17	16	13	10	8	4	3	4	3	1	—	—	—	—	—	—	—	—	—	—	79
Virusmäki	1	7	6	1	5	3	2	1	1	—	—	—	—	—	—	—	1	—	—	—	28
<i>Yhteensä kaup. rajain ulkopuolella</i>	<i>394</i>	<i>402</i>	<i>467</i>	<i>416</i>	<i>278</i>	<i>260</i>	<i>156</i>	<i>68</i>	<i>28</i>	<i>12</i>	<i>6</i>	<i>—</i>	<i>2</i>	<i>1</i>	<i>—</i>	<i>1</i>	<i>2</i>	<i>—</i>	<i>—</i>	<i>1</i>	<i>2,494</i>
Yhteensä koko väenlaskualueella	1,986	1,842	1,857	1,583	1,148	865	557	326	171	87	54	23	17	11	10	4	6	6	2	10	10,565

Taulu III. Talouskuntain henkilö-

Nombre des personnes dans les

Laskualueet. Districts.	Henkilöjen yhteislukumäärä talouskunnissa, joissa on								
	1	2	3	4	5	6	7	8	9
	henkeä. —								
A. Kaupungin rajain sisällä.									
<i>a) Linjain sisäpuolella.</i>									
<i>1. Eteläpuolella Aurajokea.</i>									
Ensimmäinen kaupunginosa	283	468	648	824	815	594	476	392	162
Toinen »	215	300	429	436	380	300	259	200	126
Kolmas »	166	380	573	660	485	306	280	192	90
Neljäs »	71	80	153	200	220	186	84	48	9
Viides »	9	22	57	104	105	162	21	40	36
Satamat	2	2	6	8	—	18	35	24	9
Yhteensä	746	1,252	1,866	2,232	2,005	1,566	1,155	896	432
<i>2. Pohjoispuolella Aurajokea.</i>									
Kuudes kaupunginosa	203	342	507	444	525	408	399	272	261
Seitsemäs »	402	654	954	1,056	870	840	602	488	333
Kahdeksas »	97	314	354	520	395	366	280	120	81
Yhdeksäs »	91	160	291	244	280	186	133	104	99
Yhteensä	793	1,470	2,106	2,264	2,070	1,800	1,414	984	774
<i>Yhteensä linjain sisäpuolella</i>	<i>1,539</i>	<i>2,722</i>	<i>3,972</i>	<i>4,496</i>	<i>4,075</i>	<i>3,366</i>	<i>2,569</i>	<i>1,880</i>	<i>1,206</i>
<i>b) Linjain ulkopuolella.</i>									
Kaup. laitaosat Aurajoen eteläpuol. .	42	102	111	104	185	186	147	136	54
Kaup. laitaosat Auraj. pohjoispuol. .	10	34	42	40	55	54	56	40	—
Ruissalo ja Pukkisaaret.	1	14	30	20	30	18	35	—	27
Pikisaari	—	8	15	8	5	6	—	8	—
<i>Yhteensä linjain ulkopuolella</i>	<i>53</i>	<i>158</i>	<i>198</i>	<i>172</i>	<i>275</i>	<i>264</i>	<i>238</i>	<i>184</i>	<i>81</i>
<i>Yhteensä kaup. rajain sisäpuolella</i>	<i>1,592</i>	<i>2,880</i>	<i>4,170</i>	<i>4,668</i>	<i>4,350</i>	<i>3,630</i>	<i>2,807</i>	<i>2,064</i>	<i>1,287</i>

luku 5 p:nä Joulukuuta 1900.

ménages le 5 Décembre 1900.

kussakin — Nombre total des personnes dans les ménages composés de										20 ja useampi. 20 personnes et plus.	Yhteensä. — Total.	Laitoksisen olavien henkilöiden luku. Nombre des personnes dans les établissements.	Todellisen väestön summa. Population de fait.
10	11	12	13	14	15	16	17	18	19				
180	88	72	13	42	30	—	—	18	—	—	5,105	951	6,056
60	66	12	13	—	15	—	17	—	—	23	2,851	46	2,897
30	22	—	13	—	—	—	—	—	—	—	3,197	29	3,226
60	—	—	—	—	—	—	—	—	—	—	1,111	—	1,111
10	—	12	—	—	—	—	—	—	—	—	578	—	578
10	22	—	26	28	30	16	17	18	38	29	338	—	338
350	198	96	65	70	75	16	34	36	38	52	13,180	1,026	14,206
100	143	72	65	28	45	16	—	36	—	74	3,940	69	4,009
180	143	48	52	28	—	16	17	36	—	79	6,798	200	6,998
50	11	24	—	14	30	—	—	—	—	—	2,656	864	3,520
30	—	—	—	—	—	—	—	—	—	—	1,618	—	1,618
360	297	144	117	70	75	32	17	72	—	153	15,012	1,133	16,145
710	495	240	182	140	150	48	51	108	38	205	28,192	2,159	30,351
10	22	36	13	—	—	—	17	—	—	27	1,192	382	1,574
20	11	—	—	—	—	—	—	—	—	—	362	—	362
10	—	—	—	—	—	—	—	—	—	—	185	—	185
—	—	—	—	—	—	—	—	—	—	—	50	—	50
40	33	36	13	—	—	—	17	—	—	27	1,789	382	2,171
750	528	276	195	140	150	48	68	108	38	232	29,981	2,541	32,522

Laskualueet. Districts.	Henkilöjen yhteislukumäärä talouskunnissa, joissa on								
	1	2	3	4	5	6	7	8	9
	henkeä. —								
B. Kaupungin rajain ulkopuolella.									
Kairinen	32	44	96	92	90	60	56	24	27
Vähä-Heikkilä	20	90	150	168	190	204	119	48	45
Nummi	105	162	288	424	325	306	266	128	27
Paaskunta	9	16	21	32	20	12	28	8	—
Hirvisalo	14	34	81	64	65	66	42	—	—
Kastu	23	46	78	72	65	60	28	32	9
Kähärä	37	98	180	224	205	276	140	72	18
Raunistula	136	268	450	544	365	534	378	192	90
Ruohonpää	17	32	39	40	40	24	21	32	27
Virusmäki	1	14	18	4	25	18	14	8	9
<i>Yhteensä kaupungin rajain ulkopuolella</i>	<i>394</i>	<i>804</i>	<i>1,401</i>	<i>1,664</i>	<i>1,390</i>	<i>1,560</i>	<i>1,092</i>	<i>544</i>	<i>252</i>
Yhteensä koko väenlaskualueella	1,986	3,684	5,571	6,332	5,740	5,190	3,899	2,608	1,539

kussakin — Nombre total des personnes dans les ménages composés de										20 ja useamp. henkilöjäh. 20 personnes et plus.	Yhteensä. — Total.	Laitokseissa olevien henkilöiden luku. Nombre des personnes dans les établissements.	Todellisen väestön summa. Population de fait.
10	11	12	13	14	15	16	17	18	19				
10	11	—	—	—	—	—	—	—	—	—	542	—	542
—	—	—	—	—	—	—	—	—	—	—	1,034	—	1,034
10	22	—	—	—	—	—	—	—	—	—	2,063	—	2,063
10	—	—	—	14	—	—	—	—	—	—	170	—	170
10	—	—	—	—	—	—	—	—	—	—	376	—	376
—	—	—	13	—	—	—	17	—	—	—	443	—	443
50	11	—	—	—	—	—	—	—	—	—	1,311	—	1,311
20	22	—	13	—	—	—	17	—	—	21	3,050	—	3,050
10	—	—	—	—	—	—	—	—	—	—	282	—	282
—	—	—	—	—	—	16	—	—	—	—	127	—	127
120	66	—	26	14	—	16	34	—	—	21	9,398	—	9,398
870	594	276	221	154	150	64	102	108	38	253	39,379	2,541	41,920

Taulu IV. Väestö jaettuna syntymävuosien, sukupuolen ja siviilisäädyn mukaan 5 p:nä Joulukuuta 1900.

Population par année de naissance, par sexe et par état civil le 5 Décembre 1900.

a) Miespuoliset. (Sexe masculin).

Syntymävuosi. <i>Année de naissance.</i>	Naimatonina. <i>Non-mariés.</i>	Nainetta. <i>Mariés.</i>	Leskiä. <i>Veufs.</i>	Siviilisäädyt tuntemat. <i>L'état civil inconnu.</i>	Yhteensä. <i>Total.</i>	Syntymävuosi. <i>Année de naissance.</i>	Naimatonina. <i>Non-mariés.</i>	Nainetta. <i>Mariés.</i>	Leskiä. <i>Veufs.</i>	Siviilisäädyt tuntemat. <i>L'état civil inconnu.</i>	Yhteensä. <i>Total.</i>	
1900	533	—	—	—	533	Siirto	11,408	1,501	17	—	2 12,928	
1899	502	—	—	—	502	1869	99	214	4	—	1 318	
1898	449	—	—	—	449	1868	81	176	7	1	1 266	
1897	441	—	—	—	441	1867	61	157	4	—	— 222	
1896	396	—	—	—	396	1866	70	196	5	1	1 273	
1895	409	—	—	—	409	1865	64	237	4	—	— 305	
1894	403	—	—	—	403	1864	67	207	2	2	— 278	
1893	402	—	—	—	402	1863	59	209	6	—	— 274	
1892	407	—	—	—	407	1862	46	219	4	1	— 270	
1891	380	—	—	—	380	1861	46	172	8	2	2 230	
1890	382	—	—	—	382	1860	37	201	10	—	1 249	
1889	397	—	—	—	397	1859	31	232	4	—	2 269	
1888	342	—	—	—	342	1858	34	178	6	—	2 220	
1887	374	—	—	—	374	1857	27	162	8	—	2 199	
1886	347	—	—	—	347	1856	18	134	3	2	— 157	
1885	410	—	—	—	410	1855	26	170	6	1	— 203	
1884	367	—	—	—	367	1854	21	154	5	1	— 181	
1883	385	—	—	—	385	1853	29	164	8	2	1 204	
1882	401	1	—	—	402	1852	17	138	6	1	1 163	
1881	335	6	—	—	341	1851	18	119	4	—	— 141	
1880	374	9	—	—	383	1850	20	124	6	2	— 152	
1879	390	36	—	—	426	1849	15	133	6	—	— 154	
1878	533	105	2	—	640	1848	11	102	6	—	— 119	
1877	488	127	—	—	615	1847	8	104	7	1	— 120	
1876	431	146	1	—	578	1846	11	82	4	—	1 98	
1875	289	148	2	—	439	1845	9	113	11	—	2 135	
1874	221	159	1	—	381	1844	11	111	12	—	— 134	
1873	173	155	2	—	332	1843	9	87	9	—	1 106	
1872	170	179	2	—	351	1842	8	92	11	—	— 111	
1871	144	205	5	—	354	1841	7	71	7	—	— 85	
1870	133	225	2	—	360	1840	13	84	6	1	— 104	
	Siirto	11,408	1,501	17	—	2 12,928	Siirto	12,381	6,043	206	18	20 18,668

Syntymävuosi. <i>Année de naissance.</i>	Naimatonina. <i>Non-mariées.</i>	Naineita. <i>Mariées.</i>	Leskiä. <i>Veuves.</i>	Eronneita. <i>Divorcées.</i>	Siviiliskäytty tuntemat. <i>L'état civil inconnu.</i>	Yhteensä. <i>Total.</i>	Syntymävuosi. <i>Année de naissance.</i>	Naimatonina. <i>Non-mariées.</i>	Naineita. <i>Mariées.</i>	Leskiä. <i>Veuves.</i>	Eronneita. <i>Divorcées.</i>	Siviiliskäytty tuntemat. <i>L'état civil inconnu.</i>	Yhteensä. <i>Total.</i>
1839	3	64	15	—	—	82	1824	2	11	6	—	1	20
1838	7	59	9	1	—	76	1823	—	9	11	—	—	20
1837	8	50	6	—	—	64	1822	1	9	10	—	—	20
1836	5	48	15	—	—	68	1821	—	9	4	—	—	13
1835	10	32	7	1	—	50	1820	2	2	8	—	—	12
1834	3	46	16	—	—	65	1819	—	4	3	—	—	7
1833	6	40	21	—	1	68	1818	3	—	2	—	—	5
1832	3	30	3	—	—	36	1817	—	1	1	—	—	2
1831	4	29	10	2	—	45	1816	—	2	1	—	—	3
1830	6	27	16	—	1	50	1815	—	—	—	—	—	—
1829	4	20	12	—	—	36	1814	—	—	1	—	—	1
1828	1	11	14	—	—	26	1813	—	1	1	—	—	2
1827	1	20	10	—	—	31	1812	—	1	1	—	—	2
1826	1	14	13	—	—	28	Tuntematon .	33	12	—	—	47	92
1825	3	19	10	1	—	33	Yhteensä	12,487	6,613	432	23	70	19,625
Siirto	12,446	6,552	383	23	22	19,426							

b) Naispuoliset. (Sexe féminin).

Syntymävuosi. <i>Année de naissance.</i>	Naimatonina. <i>Non-mariées.</i>	Naineita. <i>Mariées.</i>	Leskiä. <i>Veuves.</i>	Eronneita. <i>Divorcées.</i>	Siviiliskäytty tuntemat. <i>L'état civil inconnu.</i>	Yhteensä. <i>Total.</i>	Syntymävuosi. <i>Année de naissance.</i>	Naimatonina. <i>Non-mariées.</i>	Naineita. <i>Mariées.</i>	Leskiä. <i>Veuves.</i>	Eronneita. <i>Divorcées.</i>	Siviiliskäytty tuntemat. <i>L'état civil inconnu.</i>	Yhteensä. <i>Total.</i>
1900	496	—	—	—	—	496	1892	411	—	—	—	—	411
1899	473	—	—	—	—	473	1891	394	—	—	—	—	394
1898	446	—	—	—	—	446	1890	382	—	—	—	—	382
1897	406	—	—	—	—	406	1889	368	—	—	—	—	368
1896	373	—	—	—	—	373	1888	409	—	—	—	—	409
1895	404	—	—	—	—	404	1887	370	—	—	—	—	370
1894	381	—	—	—	—	381	1886	400	—	—	—	—	400
1893	388	—	—	—	—	388	Siirto	6,101	—	—	—	—	6,101
Siirto	3,367	—	—	—	—	3,367							

Syntymävuosi. <i>Année de naissance.</i>	Naimatonnia. <i>Non-mariées.</i>	Naineita. <i>Mariées.</i>	Leskiä. <i>Veuves.</i>	Eronneita. <i>Divorcées.</i>	Siviillisiksi tunnemat. <i>L'état civil inconnu.</i>	Yhteensä. <i>Total.</i>	Syntymävuosi. <i>Année de naissance.</i>	Naimatonnia. <i>Non-mariées.</i>	Naineita. <i>Mariées.</i>	Leskiä. <i>Veuves.</i>	Eronneita. <i>Divorcées.</i>	Siviillisiksi tunnemat. <i>L'état civil inconnu.</i>	Yhteensä. <i>Total.</i>
Siirto	6,101	—	—	—	—	6,101	Siirto	12,953	5,124	672	19	17	18,785
1885	430	—	—	—	—	430	1848	31	90	45	2	—	168
1884	447	1	—	—	—	448	1847	25	117	45	2	—	189
1883	422	1	—	—	—	423	1846	45	87	49	—	—	181
1882	534	13	1	—	—	548	1845	29	93	64	—	—	186
1881	418	20	2	—	—	440	1844	32	96	51	—	—	179
1880	435	40	—	—	—	475	1843	36	81	67	—	1	185
1879	392	65	1	—	1	459	1842	37	61	51	—	1	150
1878	354	84	3	—	—	441	1841	30	51	48	—	—	129
1877	332	124	1	—	—	457	1840	33	63	56	—	1	153
1876	242	137	—	—	1	380	1839	24	51	54	—	—	129
1875	237	164	3	—	—	404	1838	19	45	41	—	—	105
1874	226	171	5	—	—	402	1837	40	49	65	2	1	158
1873	211	183	6	—	1	401	1836	26	42	72	1	—	140
1872	197	223	5	—	1	426	1835	31	40	64	—	1	136
1871	166	186	6	—	—	358	1834	21	22	43	—	—	86
1870	168	230	12	1	—	411	1833	30	26	47	—	—	103
1869	136	202	8	1	1	348	1832	16	23	45	—	—	84
1868	95	157	10	—	—	262	1831	20	25	56	—	—	101
1867	103	189	18	1	—	311	1830	23	25	70	1	—	119
1866	111	177	19	1	1	309	1829	22	21	54	—	—	97
1865	107	191	22	1	2	323	1828	15	22	39	—	—	76
1864	99	231	33	—	—	363	1827	20	19	53	—	—	92
1863	97	212	18	1	—	328	1826	28	8	45	—	—	81
1862	98	223	22	3	—	346	1825	13	8	32	—	—	53
1861	64	173	34	1	1	273	1824	16	10	41	—	—	67
1860	74	169	20	1	—	264	1823	19	6	33	—	—	58
1859	80	193	46	—	2	321	1822	12	8	34	—	—	54
1858	87	166	26	3	1	283	1821	10	3	24	—	2	39
1857	61	160	53	1	—	275	1820	6	4	22	—	—	32
1856	54	133	29	—	1	217	1819	2	2	7	—	—	11
1855	65	116	34	1	—	216	1818	6	1	17	—	—	24
1854	60	143	42	—	—	245	1817	6	—	8	—	—	14
1853	48	149	35	—	—	232	1816	4	—	9	—	—	13
1852	61	149	37	—	3	250	1815	1	—	5	—	—	6
1851	55	104	45	2	1	207	1814	—	—	7	—	—	7
1850	44	143	46	1	—	234	1813	4	—	5	—	—	9
1849	42	102	30	—	—	174	1812	—	—	3	—	—	3
Siirto	12,953	5,124	672	19	17	18,785	Siirto	13,685	6,328	2,143	27	24	22,202

Syntymävuosi. <i>Année de naissance.</i>	Naimatonnia. <i>Non-mariées.</i>	Naimetta. <i>Mariées.</i>	Leskiä. <i>Veuves.</i>	Eronneita. <i>Divorcés.</i>	Siviilissäilyt. tuntemat. <i>L'état civil inconnu.</i>	Yhteensä. <i>Total.</i>	Syntymävuosi. <i>Année de naissance.</i>	Naimatonnia. <i>Non-mariées.</i>	Naimetta. <i>Mariées.</i>	Leskiä. <i>Veuves.</i>	Eronneita. <i>Divorcés.</i>	Siviilissäilyt. tuntemat. <i>L'état civil inconnu.</i>	Yhteensä. <i>Total.</i>
Siirto	13,685	6,323	2,143	27	24	22,202	Siirto	13,687	6,324	2,147	27	24	22,209
1811	1	—	1	—	—	2	1804	1	—	—	—	—	1
1810	1	—	1	—	—	2	1802	1	1	1	—	—	3
1808	—	1	1	—	—	2	1800	1	—	—	—	—	1
1807	—	—	1	—	—	1	Tuntematon .	24	7	2	—	48	81
Siirto	13,687	6,324	2,147	27	24	22,209	Yhteensä	13,714	6,332	2,150	27	72	22,295

c) Molemmat sukupuolet. (*Les deux sexes.*)

Syntymävuosi. <i>Année de naissance.</i>	Naimatonnia. <i>Non-mariées.</i>	Naimetta. <i>Mariées.</i>	Leskiä. <i>Veuves et veuves.</i>	Eronneita. <i>Divorcés.</i>	Siviilissäilyt. tuntemat. <i>L'état civil inconnu.</i>	Yhteensä. <i>Total.</i>	Syntymävuosi. <i>Année de naissance.</i>	Naimatonnia. <i>Non-mariées.</i>	Naimetta. <i>Mariées.</i>	Leskiä. <i>Veuves et veuves.</i>	Eronneita. <i>Divorcés.</i>	Siviilissäilyt. tuntemat. <i>L'état civil inconnu.</i>	Yhteensä. <i>Total.</i>
1900	1,029	—	—	—	—	1,029	Siirto	16,414	42	3	—	—	16,459
1899	975	—	—	—	—	975	1880	809	49	—	—	—	858
1898	895	—	—	—	—	895	1879	782	101	1	—	1	885
1897	847	—	—	—	—	847	1878	887	189	5	—	—	1,081
1896	769	—	—	—	—	769	1877	820	251	1	—	—	1,072
1895	813	—	—	—	—	813	1876	673	283	1	—	1	958
1894	784	—	—	—	—	784	1875	526	312	5	—	—	843
1893	790	—	—	—	—	790	1874	447	330	6	—	—	783
1892	818	—	—	—	—	818	1873	384	338	8	—	3	733
1891	774	—	—	—	—	774	1872	367	402	7	—	1	777
1890	764	—	—	—	—	764	1871	310	391	11	—	—	712
1889	765	—	—	—	—	765	1870	301	455	14	1	—	771
1888	751	—	—	—	—	751	1869	235	416	12	1	2	666
1887	744	—	—	—	—	744	1868	176	333	17	1	1	528
1886	747	—	—	—	—	747	1867	164	346	22	1	—	533
1885	840	—	—	—	—	840	1866	181	373	24	2	2	582
1884	814	1	—	—	—	815	1865	171	428	26	1	2	628
1883	807	1	—	—	—	808	1864	166	438	35	2	—	641
1882	935	14	1	—	—	950	1863	156	421	24	1	—	602
1881	753	26	2	—	—	781	1862	144	442	26	4	—	616
Siirto	16,414	42	3	—	—	16,459	Siirto	24,113	6,340	248	14	13	30,728

Syntymävuosi. <i>Année de naissance.</i>	Naimattomia <i>Non-mariés.</i>	Naimettia. <i>Mariés.</i>	Veufs et veuves. Leskitä.	Eronnoita. <i>Divorcés.</i>	Siviilissätky tuntemat. <i>L'état civil inconnu.</i>	Yhteensä. <i>Total.</i>	Syntymävuosi. <i>Année de naissance.</i>	Naimattomia. <i>Non-mariés.</i>	Naimettia. <i>Mariés.</i>	Veufs et veuves. Leskitä.	Eronnoita. <i>Divorcés.</i>	Siviilissätky tuntemat. <i>L'état civil inconnu.</i>	Yhteensä. <i>Total.</i>
Siirto	23,113	6,340	248	14	13	30,728	Siirto	25,865	12,520	1,829	46	43	40,803
1861	110	345	42	3	3	503	1832	19	53	48	—	—	120
1860	111	370	30	1	1	513	1831	24	54	66	2	—	146
1859	111	425	50	—	4	590	1830	29	52	86	1	1	169
1858	121	344	32	3	3	503	1829	26	41	66	—	—	133
1857	88	322	61	1	2	474	1828	16	33	53	—	—	102
1856	72	267	32	2	1	374	1827	21	39	63	—	—	123
1855	91	236	40	2	—	419	1826	29	22	58	—	—	109
1854	81	297	47	1	—	426	1825	16	27	42	1	—	86
1853	77	313	43	2	1	436	1824	18	21	47	—	1	87
1852	78	287	43	1	4	413	1823	19	15	44	—	—	78
1851	73	223	49	2	1	348	1822	13	17	44	—	—	74
1850	64	267	52	3	—	386	1821	10	12	28	—	2	52
1849	57	235	36	—	—	328	1820	8	6	30	—	—	44
1848	42	192	51	2	—	287	1819	2	6	10	—	—	18
1847	33	221	52	3	—	309	1818	9	1	19	—	—	29
1846	56	169	53	—	1	279	1817	6	1	9	—	—	16
1845	38	206	75	—	2	321	1816	4	2	10	—	—	16
1844	43	207	63	—	—	313	1815	1	—	5	—	—	6
1843	45	168	76	—	2	291	1814	—	—	8	—	—	8
1842	45	153	62	—	1	261	1813	4	1	6	—	—	11
1841	37	122	55	—	—	214	1812	—	1	4	—	—	5
1840	46	147	62	1	1	257	1811	1	—	1	—	—	2
1839	27	115	69	—	—	211	1810	1	—	1	—	—	2
1838	26	104	50	1	—	181	1808	—	1	1	—	—	2
1837	48	99	71	2	1	221	1807	—	—	1	—	—	1
1836	31	90	87	1	—	209	1804	1	—	—	—	—	1
1835	41	72	71	1	1	186	1802	1	1	1	—	—	3
1834	24	68	59	—	—	151	1800	1	—	—	—	—	1
1833	36	66	68	—	1	171	Tuntematon .	57	19	2	—	95	173
Siirto	25,865	12,520	1,829	46	43	40,803	Yhteensä	26,201	12,945	2,582	50	142	41,920

Taulu V. Väestö jaettuna ikävuosien, sukupuolen ja siviili- säädyn mukaan 5 p:nä Joulukuuta 1900.

Population par âge, par sexe et par état civil le 5 Décembre 1900.

a) Miespuoliset. (Sexe masculin).

Ikävuosi. Age.	Naimattomia. Non-marries.	Naimoita. Marries.	Leskiä. Widows.	Siviilissätyä tuntemat. L'état civil inconnu.	Yhteensä. Total.	Ikävuosi. Age.	Naimattomia. Non-marries.	Naimoita. Marries.	Leskiä. Widows.	Siviilissätyä tuntemat. L'état civil inconnu.	Yhteensä. Total.
0—1	573	—	—	—	573	Siirto	11,413	1,522	17	—	2 12,954
1—2	498	—	—	—	498	31—32	101	207	5	—	1 314
2—3	443	—	—	—	443	32—33	78	174	8	1	1 262
3—4	432	—	—	—	432	33—34	62	155	3	—	— 220
4—5	399	—	—	—	399	34—35	75	197	4	1	1 278
5—6	421	—	—	—	421	35—36	63	244	5	—	— 312
6—7	391	—	—	—	391	36—37	62	198	1	2	— 263
7—8	399	—	—	—	399	37—38	58	219	7	—	— 284
8—9	410	—	—	—	410	38—39	49	212	4	1	— 266
9—10	383	—	—	—	383	39—40	41	176	7	2	2 228
10—11	379	—	—	—	379	40—41	40	206	10	—	1 257
11—12	396	—	—	—	396	41—42	29	229	4	—	2 264
12—13	350	—	—	—	350	42—43	33	176	7	—	2 218
13—14	367	—	—	—	367	43—44	27	158	7	—	2 194
14—15	348	—	—	—	348	44—45	20	136	3	2	— 161
15—16	403	—	—	—	403	45—46	24	165	6	1	— 196
16—17	372	—	—	—	372	46—47	24	160	5	2	— 191
17—18	394	—	—	—	394	47—48	27	158	9	1	1 196
18—19	387	1	—	—	388	48—49	19	142	6	1	1 169
19—20	346	6	—	—	352	49—50	16	114	4	—	— 134
20—21	375	10	—	—	385	50—51	18	126	5	2	— 151
21—22	386	35	—	—	421	51—52	16	134	6	—	— 156
22—23	530	110	2	—	642	52—53	10	97	8	—	— 115
23—24	480	125	—	—	605	53—54	9	107	5	1	— 122
24—25	429	154	1	—	584	54—55	10	81	4	—	1 96
25—26	289	145	2	—	436	55—56	10	111	11	—	2 134
26—27	220	157	1	—	378	56—57	11	112	12	—	— 135
27—28	181	160	2	2	345	57—58	9	86	9	—	1 105
28—29	164	181	2	—	347	58—59	7	92	13	—	— 112
29—30	145	204	6	—	355	59—60	9	70	6	—	— 85
30—31	123	234	1	—	358	60—61	11	79	5	1	— 96
Siirto	11,413	1,522	17	—	2 12,954	Siirto	12,381	6,043	206	18	20 18,663

Ikävuosi. Age.	Naimatonnia. Non-married.	Naineita. Married.	Leskiä. Widows.	Eronneita. Divorced.	Siviilissäikäy tuntemat. L'état civil inconnu.	Yhteensä Total.	Ikävuosi. Age.	Naimatonnia. Non-married.	Naineita. Married.	Leskiä. Widows.	Eronneita. Divorced.	Siviilissäikäy tuntemat. L'état civil inconnu.		Yhteensä Total.
												22	22	
Siirto	12,381	6,043	206	18	20	18,668	Siirto	12,443	6,536	374	22	22	19,397	
61—62	3	68	15	—	—	86	75—76	3	17	9	1	—	30	
62—63	7	59	9	1	—	76	76—77	2	12	7	—	1	22	
63—64	8	49	7	—	—	64	77—78	—	7	10	—	—	17	
64—65	5	46	14	—	—	65	78—79	1	11	10	—	—	22	
65—66	10	35	9	1	—	55	79—80	—	7	4	—	—	11	
66—67	3	46	14	—	—	63	80—81	2	3	8	—	—	13	
67—68	6	37	21	—	1	65	81—82	1	3	4	—	—	8	
68—69	3	31	4	—	—	33	82—83	2	—	1	—	—	3	
69—70	4	29	10	2	—	45	83—84	—	1	1	—	—	2	
70—71	6	27	15	—	1	49	84—85	—	2	1	—	—	3	
71—72	4	18	12	—	—	34	86—87	—	—	1	—	—	1	
72—73	1	12	15	—	—	28	87—88	—	1	1	—	—	2	
73—74	1	20	10	—	—	31	88—89	—	1	1	—	—	2	
74—75	1	16	13	—	—	30	Tuntematon	33	12	—	—	47	*) 92	
Siirto	12,443	6,536	374	22	22	19,397	Yhteensä	12,487	6,613	432	23	70	19,625	

*) Näistä on 2 10 vuotta nuoremmat, 8 10 ja 15 ikävuoden välillä sekä muut 15 vuotta vanhemmat.

b) Naispuoliset. (Sexe féminin).

Ikävuosi. Age.	Naimatonnia. Non-married.	Naineita. Married.	Leskiä. Widows.	Eronneita. Divorced.	Siviilissäikäy tuntemat. L'état civil inconnu.	Yhteensä Total.	Ikävuosi. Age.	Naimatonnia. Non-married.	Naineita. Married.	Leskiä. Widows.	Eronneita. Divorced.	Siviilissäikäy tuntemat. L'état civil inconnu.		Yhteensä Total.
												—	—	
0—1	531	—	—	—	—	531	Siirto	3,400	—	—	—	—	3,400	
1—2	470	—	—	—	—	470	8—9	409	—	—	—	—	409	
2—3	459	—	—	—	—	459	9—10	385	—	—	—	—	385	
3—4	382	—	—	—	—	382	10—11	390	—	—	—	—	390	
4—5	382	—	—	—	—	382	11—12	371	—	—	—	—	371	
5—6	401	—	—	—	—	401	12—13	408	—	—	—	—	408	
6—7	380	—	—	—	—	380	13—14	379	—	—	—	—	379	
7—8	395	—	—	—	—	395	14—15	396	—	—	—	—	396	
Siirto	3,400	—	—	—	—	3,400	Siirto	6,138	—	—	—	—	6,138	

Ikävuosi. Age.	Naimatonita. Non-marries.	Naimetta. Marries.	Leskiä. Widows.	Eronneita. Divorced.	Sivilliskäyt. tuntemat. L'etat civil inconnus.	Yhteensä. Total.	Ikävuosi. Age.	Naimatonita. Non-marries.	Naimetta. Marries.	Leskiä. Widows.	Eronneita. Divorced.	Sivilliskäyt. tuntemat. L'etat civil inconnus.	Yhteensä. Total.
Siirto	6,138	—	—	—	—	6,138	Siirto	12,953	5,128	673	19	17	18,790
15—16	428	—	—	—	—	428	52—53	31	94	49	2	—	176
16—17	443	1	—	—	—	444	53—54	25	114	47	2	—	188
17—18	424	2	—	—	—	426	54—55	48	84	51	—	—	183
18—19	528	12	3	—	—	543	55—56	26	95	60	—	—	181
19—20	429	22	—	—	—	451	56—57	33	100	54	—	—	187
20—21	486	39	—	—	—	475	57—58	38	81	66	—	2	187
21—22	384	67	1	—	1	453	58—59	37	57	48	—	—	142
22—23	348	89	3	—	—	440	59—60	27	54	50	—	—	131
23—24	327	126	1	—	—	454	60—61	34	56	56	—	1	147
24—25	243	135	—	—	1	379	61—62	24	53	50	—	—	127
25—26	234	171	4	—	—	409	62—63	22	44	45	—	—	111
26—27	225	168	5	—	—	398	63—64	37	51	63	2	1	154
27—28	208	182	5	—	1	396	64—65	27	42	72	1	—	142
28—29	199	226	5	—	1	431	65—66	32	38	63	—	1	134
29—30	161	190	7	—	—	358	66—67	22	22	43	—	—	87
30—31	175	231	11	1	—	418	67—68	26	29	46	—	—	101
31—32	123	192	9	1	1	326	68—69	18	21	45	—	—	84
32—33	96	157	9	—	—	262	69—70	23	23	61	—	—	107
33—34	110	192	18	1	—	321	70—71	22	26	68	1	—	117
34—35	107	179	20	1	1	308	71—72	20	22	52	—	—	94
35—36	100	196	22	1	2	321	72—73	14	20	37	—	—	71
36—37	105	230	33	—	—	368	73—74	23	19	56	—	—	98
37—38	98	216	19	1	—	334	74—75	26	8	41	—	—	75
38—39	93	201	24	3	—	321	75—76	12	8	35	—	—	55
39—40	63	176	32	1	1	273	76—77	17	10	39	—	—	66
40—41	78	184	20	1	—	283	77—78	17	6	34	—	—	57
41—42	83	191	45	—	2	321	78—79	13	8	33	—	—	54
42—43	79	160	30	4	1	274	79—80	10	3	27	—	2	42
43—44	62	157	50	—	—	269	80—81	5	4	18	—	—	27
44—45	54	134	27	—	1	216	81—82	3	3	8	—	—	14
45—46	69	117	37	1	—	224	82—83	6	—	17	—	—	23
46—47	59	141	41	—	—	241	83—84	5	—	8	—	—	13
47—48	45	155	36	—	—	236	84—85	5	—	9	—	—	14
48—49	61	144	38	—	3	246	85—86	—	—	4	—	—	4
49—50	58	104	45	2	1	210	86—87	—	—	7	—	—	7
50—51	40	140	44	1	—	225	87—88	4	—	5	—	—	9
51—52	40	101	29	—	—	170	88—89	—	—	3	—	—	3
Siirto	12,953	5,128	673	19	17	18,790	Siirto	13,685	6,323	2,143	27	24	22,202

Ikävuosi. Age.	Naimatonita. Non-marrieds.	Naineita. Marrieds.	Leskiä. Widows.	Eronneita. Divorceds.	Siviilissäköy tuntemat. Etat civil inconnus.	Yhteensä. Total.	Ikävuosi. Age.	Naimatonita. Non-marrieds.	Naineita. Marrieds.	Leskiä. Widows.	Eronneita. Divorceds.	Siviilissäköy tuntemat. Etat civil inconnus.	Yhteensä. Total.
Siirto	13,685	6,323	2,143	27	24	22,202	Siirto	13,687	6,324	2,147	27	24	22,209
89—90	1	—	1	—	—	2	96—97	1	—	—	—	—	1
90—91	1	—	1	—	—	2	98—99	1	1	1	—	—	3
92—93	—	1	1	—	—	2	100—101	1	—	—	—	—	1
93—94	—	—	1	—	—	1	Tuntematon	24	7	2	—	48	81
Siirto	13,687	6,324	2,147	27	24	22,209	Yhteensä	13,714	6,332	2,150	27	72	22,295

*) Kaikki nämät henkilöt ovat 15 vuotta vanhemmat.

c) Molemmat sukupuolet. (Les deux sexes).

Ikävuosi. Age.	Naimatonita. Non-marrieds.	Naineita. Marrieds.	Leskiä. Widows et veuves.	Eronneita. Divorceds.	Siviilissäköy tuntemat. Etat civil inconnus.	Yhteensä. Total.	Ikävuosi. Age.	Naimatonita. Non-marrieds.	Naineita. Marrieds.	Leskiä. Widows et veuves.	Eronneita. Divorceds.	Siviilissäköy tuntemat. Etat civil inconnus.	Yhteensä. Total.
0—1	1,104	—	—	—	—	1,104	Siirto	16,481	44	3	—	—	16,528
1—2	968	—	—	—	—	968	20—21	811	49	—	—	—	860
2—3	902	—	—	—	—	902	21—22	770	102	1	—	1	874
3—4	814	—	—	—	—	814	22—23	878	199	5	—	—	1,082
4—5	781	—	—	—	—	781	23—24	807	251	1	—	—	1,059
5—6	822	—	—	—	—	822	24—25	672	289	1	—	1	963
6—7	771	—	—	—	—	771	25—26	523	316	6	—	—	845
7—8	794	—	—	—	—	794	26—27	445	325	6	—	—	776
8—9	819	—	—	—	—	819	27—28	389	342	7	—	3	741
9—10	768	—	—	—	—	768	28—29	363	407	7	—	1	778
10—11	769	—	—	—	—	769	29—30	306	394	13	—	—	713
11—12	767	—	—	—	—	767	30—31	298	465	12	1	—	776
12—13	758	—	—	—	—	758	31—32	224	399	14	1	2	640
13—14	746	—	—	—	—	746	32—33	174	331	17	1	1	524
14—15	744	—	—	—	—	744	33—34	172	347	21	1	—	541
15—16	831	—	—	—	—	831	34—35	182	376	24	2	2	586
16—17	815	1	—	—	—	816	35—36	163	440	27	1	2	633
17—18	818	2	—	—	—	820	36—37	167	428	34	2	—	631
18—19	915	13	3	—	—	931	37—38	156	435	26	1	—	618
19—20	775	28	—	—	—	803	38—39	142	413	28	4	—	587
Siirto	16,481	44	3	—	—	16,528	Siirto	24,123	6,352	253	14	13	30,755

Ikävuosi. Age.	Naimatonina. Non-married.	Naimetta. Married.	Veufs et veuves.	Leskit. Widows.	Eronneita. Divorced.	Sivillissäkky tuntemat. Etat civil inconnu.	Yhteensä. Total.	Ikävuosi. Age.	Naimatonina. Non-married.	Naimetta. Married.	Veufs et veuves.	Leskit. Widows.	Eronneita. Divorced.	Sivillissäkky tuntemat. Etat civil inconnu.	Yhteensä. Total.
Siirto	24,123	6,352	253	14	13	30,755	Siirto	25,865	12,525	1,831	46	43	40,310		
39—40	104	352	39	3	3	501	68—69	21	52	49	—	—	122		
40—41	118	390	30	1	1	540	69—70	27	52	71	2	—	152		
41—42	112	420	49	—	4	585	70—71	28	53	83	1	1	166		
42—43	112	336	37	4	3	492	71—72	24	40	64	—	—	128		
43—44	89	315	57	—	2	463	72—73	15	32	52	—	—	99		
44—45	74	270	30	2	1	377	73—74	24	39	66	—	—	129		
45—46	93	282	43	2	—	420	74—75	27	24	54	—	—	105		
46—47	83	301	46	2	—	432	75—76	15	25	44	1	—	85		
47—48	72	313	45	1	1	432	76—77	19	22	46	—	1	88		
48—49	80	286	44	1	4	415	77—78	17	13	44	—	—	74		
49—50	74	218	49	2	1	344	78—79	14	19	43	—	—	76		
50—51	58	266	49	3	—	376	79—80	10	10	31	—	2	53		
51—52	56	235	35	—	—	326	80—81	7	7	26	—	—	40		
52—53	41	191	57	2	—	291	81—82	4	6	12	—	—	22		
53—54	34	221	52	3	—	310	82—83	8	—	18	—	—	26		
54—55	58	165	55	—	1	279	83—84	5	1	9	—	—	15		
55—56	36	206	71	—	2	315	84—85	5	2	10	—	—	17		
56—57	44	212	66	—	—	322	85—86	—	—	4	—	—	4		
57—58	47	167	75	—	3	292	86—87	—	—	8	—	—	8		
58—59	44	149	61	—	—	254	87—88	4	1	6	—	—	11		
59—60	36	124	56	—	—	216	88—89	—	1	4	—	—	5		
60—61	45	135	61	1	1	243	89—90	1	—	1	—	—	2		
61—62	27	121	65	—	—	213	90—91	1	—	1	—	—	2		
62—63	29	103	54	1	—	187	92—93	—	1	1	—	—	2		
63—64	45	100	70	2	1	218	93—94	—	—	1	—	—	1		
64—65	32	88	86	1	—	207	96—97	1	—	—	—	—	1		
65—66	42	73	72	1	1	189	98—99	1	1	1	—	—	3		
66—67	25	68	57	—	—	150	100—101	1	—	—	—	—	1		
67—68	32	66	67	—	1	166	Tuntematon	57	19	2	—	95	173		
Siirto	25,865	12,525	1,831	46	43	40,310	Yhteensä	26,201	12,945	2,582	50	142	41,920		

Syntymäpaikka.	1:nen kaupunginosa.		2:nen kaupunginosa.		3:s kaupunginosa.		4:s kaupunginosa.		5:s kaupunginosa.		Setunnat.		6:s kaupunginosa.		7:s kaupunginosa.		8:s kaupunginosa.		9:s kaupunginosa.		Kaupungin laitoset Auranjoen eteläpuolella.	
	M.	N.	M.	N.	M.	N.	M.	N.	M.	N.	M.	N.	M.	N.	M.	N.	M.	N.	M.	N.	M.	N.
Siirto	47	63	31	26	22	30	13	17	8	4	67	14	74	80	97	128	32	33	19	12	6	4
Turkki	—	—	—	—	—	—	—	—	—	—	—	—	1	—	—	—	—	—	—	—	—	—
Bulgaaria	—	1	—	—	—	—	—	—	—	—	—	—	—	—	—	—	—	—	—	—	—	—
Euroopassa paikkaa lähemmin tuntematta	—	—	—	—	—	—	—	—	—	—	—	—	1	—	—	—	—	—	—	—	—	—
<i>Yhteensä muussa Euroopassa</i>	47	64	31	26	22	30	13	17	8	4	67	14	76	80	97	128	32	33	19	12	6	4
Siperia ja muut osat Aasian Venäjää	—	3	—	—	—	—	—	—	—	—	—	—	—	—	1	1	—	—	1	—	—	—
Muut osat Aasiaa	3	—	—	—	—	—	—	—	—	—	—	—	—	—	—	—	—	—	—	—	—	—
Afrika	—	—	—	—	—	—	—	—	—	—	—	—	—	—	1	—	—	—	—	—	—	—
Amerika	1	4	—	2	3	2	—	—	—	—	—	—	1	1	3	1	1	1	—	—	—	—
<i>Yhteensä Euroopan ulkopuo- lisissa maissa</i>	4	7	—	2	3	2	—	—	—	—	—	—	1	1	5	2	1	1	1	—	—	—
Paikkaa tuntematta	—	4	—	—	—	—	—	—	—	—	—	—	5	2	59	72	—	—	—	—	9	30
Yhteensä koko väenlaskualueella	3,010	3,030	1,147	1,750	1,401	1,825	515	506	309	269	232	56	1,757	2,252	2,770	4,210	2,020	1,500	819	799	760	814

Kaupungin laitoset Auranjoen pohjoispuolella.	Ruissalo ja Pakkisaaret.		Pikisaari.		Kairi.		Vanh-Helkita.		Nunni.		Paakkanta.		Hirvisalo.		Kastu.		Kilmiti.		Rannistula.		Ruohoppää.		Virusmäki.		Yhteensä.			
	M.	N.	M.	N.	M.	N.	M.	N.	M.	N.	M.	N.	M.	N.	M.	N.	M.	N.	M.	N.	M.	N.	M.	N.	Mp.	Np.	Yht.	
—	2	—	1	1	—	1	—	5	—	2	2	—	—	1	10	4	4	2	7	4	—	—	—	—	446	427	873	
—	—	—	—	—	—	—	—	—	—	—	—	—	—	—	—	—	—	—	—	—	—	—	—	—	1	—	1	
—	—	—	—	—	—	—	—	—	—	—	—	—	—	—	—	—	—	—	—	—	—	—	—	—	—	1	—	1
—	2	—	1	1	—	1	—	5	—	2	2	—	—	1	10	4	4	2	7	4	—	—	—	—	448	428	876	
—	—	—	—	—	—	—	—	—	—	—	—	—	—	—	—	—	—	—	—	—	—	—	—	—	2	4	6	
—	—	—	—	—	—	—	—	—	—	—	—	—	—	—	—	—	—	—	—	—	—	—	—	—	3	—	3	
—	—	—	—	—	—	—	—	—	—	—	—	—	—	—	—	—	—	—	—	—	—	—	—	—	1	—	1	
—	—	—	—	—	—	—	—	—	—	—	—	—	—	1	—	—	—	—	—	1	—	—	—	—	9	13	22	
—	—	—	—	—	—	—	—	—	—	—	—	—	—	—	—	—	—	—	—	—	—	—	—	—	15	17	32	
—	—	—	—	—	—	—	—	—	—	—	—	—	—	—	—	—	—	—	—	—	—	—	—	—	73	108	181	
183	179	87	98	34	26	262	280	508	526	992	1,071	80	90	184	192	213	230	620	691	1,464	1,566	132	150	69	59	19,625	22,295	41,920

Taulu VII a. Väestö jaettuna sivistys-
Population répartie selon le degré

Laskualueet. Districts.	Alle 10 vuoden. — Enfants au-dessous de 10 ans.												Yhteensä. Total.		
	Luvun ja kirjoituksen taitavia. Sachants lire et écrire.			Lukutaitoiset. Sachants lire seulement.			Luvun ja kirjoituksen taitamattomia. Ne sachants ni lire ni écrire.			Sivistysmäärä tuntematon. Degré de l'instruction inconnu.					
	Mp.	Np.	Yht.	Mp.	Np.	Yht.	Mp.	Np.	Yht.	Mp.	Np.	Yht.			
A. Kaupungin rajain sisällä.															
<i>a) Linjain sisäpuolella.</i>															
<i>1. Eteläpuolella Aurajokea.</i>															
Ensimmäinen kaupunginosa . .	129	124	253	16	22	38	346	367	713	—	—	—	491	513	1,004
Toinen »	66	92	158	6	9	15	195	185	380	—	—	—	267	286	553
Kolmas »	77	85	162	13	13	26	287	258	545	—	—	—	377	356	733
Neljäs »	36	34	70	1	1	2	113	112	225	—	—	—	150	147	297
Viides »	31	20	51	1	2	3	77	41	118	—	—	—	109	63	172
Satamat	—	—	—	—	—	—	—	—	—	—	—	—	—	—	—
Yhteensä	339	355	694	37	47	84	1,018	963	1,981	—	—	—	1,394	1,365	2,759
<i>2. Pohjoispuolella Aurajokea.</i>															
Kuudes kaupunginosa	90	100	190	21	4	25	241	233	474	—	—	—	352	337	689
Seitsemäs »	159	186	345	13	15	28	360	400	760	—	—	—	532	601	1,133
Kahdeksas »	66	86	152	3	12	15	207	213	420	—	—	—	276	311	587
Yhdeksäs »	50	53	103	13	5	18	152	111	263	—	—	—	215	169	384
Yhteensä	365	425	790	50	36	86	960	957	1,917	—	—	—	1,375	1,418	2,793
Yhteensä linjain sisäpuolella	704	780	1,484	87	83	170	1,978	1,920	3,898	—	—	—	2,769	2,783	5,552
<i>b) Linjain ulkopuolella.</i>															
Kaupungin laitaosat Aurajoen eteläpuolella	42	36	78	14	8	22	110	90	200	—	—	—	166	134	300
Kaupungin laitaosat Aurajoen pohjoispuolella	13	15	28	1	1	2	26	27	53	—	—	—	40	43	83
Ruissalo ja Pukkisaaret . . .	6	6	12	2	1	3	17	22	39	—	—	—	25	29	54
Pikisaari	3	1	4	—	—	—	4	2	6	—	—	—	7	3	10
Yhteensä linjain ulkopuolella	64	58	122	17	10	27	157	141	298	—	—	—	238	209	447
Yhteensä kaup. rajain sisäpuolella	768	838	1,606	104	93	197	2,135	2,061	4,196	—	—	—	3,007	2,992	5,999

määrän mukaan 5 p:nä Joulukuuta 1900.
de l'instruction le 5 Décembre 1900.

Laskualueet. Districts.	Yli 10 vuoden. — Agés de 10 ans et au-dessus.												Yhteensä. Total.			Koko lukumäärä. Total.		
	Luvun ja kirjoituksen taitavia. Sachants lire et écrire.			Lukutaitoiset. Sachants lire seulement.			Luvun ja kirjoituksen taitamattomia. Ne sachants ni lire ni écrire.			Sivistysmäärä tuntematon. Degré de l'instruction inconnu.								
	Mp.	Np.	Yht.	Mp.	Np.	Yht.	Mp.	Np.	Yht.	Mp.	Np.	Yht.						
2,248	2,066	4,314	216	445	661	60	13	73	3	1	4	2,527	2,525	5,052	3,018	3,038	6,056	
786	1,176	1,962	84	285	369	10	3	13	—	—	—	880	1,464	2,344	1,147	1,750	2,897	
902	1,158	2,060	118	308	426	3	1	4	1	2	3	1,024	1,469	2,493	1,401	1,825	3,226	
318	355	673	45	94	139	2	—	2	—	—	—	365	449	814	515	596	1,111	
173	148	321	27	56	83	—	1	1	—	1	1	200	206	406	309	269	578	
263	50	313	14	5	19	4	1	5	1	—	1	282	56	338	282	56	338	
4,690	4,953	9,643	504	1,193	1,697	79	19	98	5	4	9	5,278	6,169	11,447	6,672	7,534	14,206	
1,288	1,579	2,867	114	330	444	3	6	9	—	—	—	1,405	1,915	3,320	1,757	2,252	4,009	
2,053	3,090	5,143	188	515	703	4	9	13	2	4	6	2,247	3,618	5,865	2,779	4,219	6,998	
1,528	943	2,471	206	240	446	8	5	13	2	1	3	1,744	1,189	2,933	2,020	1,500	3,520	
501	474	975	102	156	258	1	—	1	—	—	—	604	630	1,234	819	799	1,618	
5,370	6,086	11,456	610	1,241	1,851	16	20	36	4	5	9	6,000	7,352	13,352	7,375	8,770	16,145	
10,060	11,039	21,099	1,114	2,434	3,548	95	39	134	9	9	18	11,278	13,521	24,799	14,047	16,304	30,351	
393	391	784	185	281	466	16	8	24	—	—	—	594	630	1,224	760	814	1,574	
130	97	227	13	39	52	—	—	—	—	—	—	143	136	279	183	179	362	
41	46	87	20	23	43	1	—	1	—	—	—	62	69	131	87	98	185	
16	16	32	1	7	8	—	—	—	—	—	—	17	23	40	24	26	50	
580	550	1,130	219	350	569	17	8	25	—	—	—	816	908	1,724	1,054	1,117	2,171	
10,640	11,589	22,229	1,333	2,784	4,117	112	47	159	9	9	18	12,094	14,429	26,523	15,101	17,421	32,522	

Laskualueet. Districts.	Alle 10 vuoden. — <i>Enfants au-dessous de 10 ans.</i>												Koko lukumäärä. <i>Total.</i>					
	Luvun ja kirjoituksen taitavia. <i>Sachants lire et écrire.</i>			Lukutaitoiset. <i>Sachants lire seulement.</i>			Luvun ja kirjoituksen taitamattomia. <i>Ne sachants ni lire ni écrire.</i>			Sivistysmäärä tuntematon. <i>Degré de l'instruction inconnu.</i>						Yhteensä. <i>Total.</i>		
	Mp.	Np.	Yht.	Mp.	Np.	Yht.	Mp.	Np.	Yht.	Mp.	Np.	Yht.	Mp.	Np.	Yht.	Mp.	Np.	Yht.
B. Kaupungin rajain ulkopuolella.																		
Kairinen	9	12	21	8	4	12	51	45	96	—	—	—	68	61	129			
Vähä-Heikkilä	29	24	53	13	10	23	115	106	221	—	—	—	157	140	297			
Nummi	48	45	93	32	28	60	233	210	443	—	—	—	313	288	596			
Paaskunta	3	1	4	3	2	5	14	15	29	—	—	—	20	18	38			
Hirvisalo	7	2	9	6	6	12	43	38	81	—	1	1	56	47	103			
Kastu	11	11	22	12	7	19	30	33	63	—	—	—	53	51	104			
Kähärlä	43	38	81	15	9	24	131	117	248	—	—	—	189	164	353			
Raunistula	80	95	175	28	34	62	320	267	587	—	—	—	428	396	824			
Ruohonpää	14	21	35	6	1	7	18	8	26	—	—	—	38	30	68			
Virusmäki	1	1	2	—	1	1	21	10	31	—	—	—	22	12	34			
<i>Yhteensä kaup. rajain ulkopuolella</i>	<i>245</i>	<i>250</i>	<i>495</i>	<i>123</i>	<i>102</i>	<i>225</i>	<i>976</i>	<i>849</i>	<i>1,825</i>	<i>—</i>	<i>1</i>	<i>1</i>	<i>1,344</i>	<i>1,202</i>	<i>2,546</i>			
Yhteensä koko väenlaskualueella	1,013	1,088	2,101	227	195	422	3,111	2,910	6,021	—	1	1	4,351	4,194	8,545			

Yli 10 vuoden. — <i>Agés de 10 ans et au-dessus.</i>															Koko lukumäärä. <i>Total.</i>		
Luvun ja kirjoituksen taitavia. <i>Sachants lire et écrire.</i>			Lukutaitoiset. <i>Sachants lire seulement.</i>			Luvun ja kirjoituksen taitamattomia. <i>Ne sachants ni lire ni écrire.</i>			Sivistysmäärä tuntematon. <i>Degré de l'instruction inconnu.</i>			Yhteensä. <i>Total.</i>					
Mp.	Np.	Yht.	Mp.	Np.	Yht.	Mp.	Np.	Yht.	Mp.	Np.	Yht.	Mp.	Np.	Yht.	Mp.	Np.	Yht.
128	139	267	63	79	142	3	1	4	—	—	—	194	219	413	262	280	542
268	261	529	80	122	202	3	3	6	—	—	—	351	386	737	508	526	1,034
491	442	933	181	331	512	7	14	21	—	1	1	679	788	1,467	992	1,071	2,063
44	35	79	16	36	52	—	1	1	—	—	—	60	72	132	80	90	170
90	73	163	38	71	109	—	—	—	—	1	1	128	145	273	184	192	376
123	131	254	35	48	83	2	—	2	—	—	—	160	179	339	213	230	443
321	309	630	110	215	325	—	3	3	—	—	—	431	527	958	620	691	1,311
798	750	1,548	228	425	653	10	15	25	—	—	—	1,036	1,190	2,226	1,464	1,586	3,050
74	83	157	20	37	57	—	—	—	—	—	—	94	120	214	132	150	282
31	29	60	16	17	33	—	—	—	—	—	—	47	46	93	69	58	127
<i>2,368</i>	<i>2,252</i>	<i>4,620</i>	<i>787</i>	<i>1,381</i>	<i>2,168</i>	<i>25</i>	<i>37</i>	<i>62</i>	<i>—</i>	<i>2</i>	<i>2</i>	<i>3,180</i>	<i>3,672</i>	<i>6,852</i>	<i>4,524</i>	<i>4,874</i>	<i>9,398</i>
13,008	13,841	26,849	2,120	4,165	6,285	137	84	221	9	11	20	15,274	18,101	33,375	19,625	22,295	41,920

Taulu VII b. Väestö jaettuna sivistys-

Population répartie selon le degré

Laskualueet. Districts.	Alle 15 vuoden. — <i>Enfants au-dessous de 15 ans.</i>												Yhteensä. <i>Total.</i>		
	Luvun ja kirjoituksen taitavia. <i>Sachants lire et écrire.</i>			Lukutaitoiset. <i>Sachants lire seulement.</i>			Luvun ja kirjoituksen taitamattomia. <i>Ne sachants ni lire ni écrire.</i>			Sivistysmäärä tuntematon. <i>Degré de l'instruction inconnu.</i>					
	Mp.	Np.	Yht.	Mp.	Np.	Yht.	Mp.	Np.	Yht.	Mp.	Np.	Yht.			
A. Kaupungin rajain sisällä.															
<i>a) Linjain sisäpuolella.</i>															
<i>1. Eteläpuolella Aurajokea.</i>															
Ensimmäinen kaupunginosa . . .	364	360	724	20	26	46	355	370	725	—	—	—	739	756	1,495
Toinen > . . .	184	222	406	6	10	16	198	185	383	—	—	—	388	417	805
Kolmas > . . .	192	238	430	14	15	29	287	258	545	—	—	—	493	511	1,004
Neljäs > . . .	81	84	165	1	1	2	115	112	227	—	—	—	197	197	394
Viides > . . .	58	57	115	1	2	3	77	41	118	—	1	1	136	101	237
Satamat	1	1	2	—	—	—	—	—	—	—	—	—	1	1	2
Yhteensä	880	962	1,842	42	54	96	1,032	966	1,998	—	1	1	1,954	1,983	3,937
<i>2. Pohjoispuolella Aurajokea.</i>															
Kuudes kaupunginosa	259	278	537	23	10	33	244	235	479	—	—	—	526	523	1,049
Seitsemäs >	453	509	962	15	24	39	362	402	764	—	—	—	830	935	1,765
Kahdeksas >	176	204	380	4	14	18	208	217	425	—	1	1	388	436	824
Yhdeksäs >	135	128	263	16	8	24	152	111	263	—	—	—	303	247	550
Yhteensä	1,023	1,119	2,142	58	56	114	966	965	1,931	—	1	1	2,047	2,141	4,188
Yhteensä linjain sisäpuolella	1,903	2,081	3,984	100	110	210	1,998	1,931	3,929	—	2	2	4,001	4,124	8,125
<i>b) Linjain ulkopuolella.</i>															
Kaupungin laitaosat Aurajoen eteläpuolella	114	100	214	16	12	28	114	91	205	—	—	—	244	203	447
Kaupungin laitaosat Aurajoen pohjoispuolella	36	25	61	1	2	3	26	27	53	—	—	—	63	54	117
Ruissalo ja Pukkisaaret	17	17	34	4	1	5	17	22	39	—	—	—	38	40	78
Pikisaari	7	4	11	—	—	—	4	2	6	—	—	—	11	6	17
Yhteensä linjain ulkopuolella	174	146	320	21	15	36	161	142	303	—	—	—	356	303	659
Yhteensä kaup. rajain sisäpuolella	2,077	2,227	4,304	121	125	246	2,159	2,073	4,232	—	2	2	4,357	4,427	8,784

määrän mukaan 5 p:nä Joulukuuta 1900.

de l'instruction le 5 Décembre 1900.

Yli 15 vuoden. — <i>Agés de 15 ans et au-dessus.</i>															Koko lukumäärä. <i>Total.</i>		
Luvun ja kirjoituksen taitavia. <i>Sachants lire et écrire.</i>			Lukutaitoiset. <i>Sachants lire seulement.</i>			Luvun ja kirjoituksen taitamattomia. <i>Ne sachants ni lire ni écrire.</i>			Sivistysmäärä tuntematon. <i>Degré de l'instruction inconnu.</i>			Yhteensä. <i>Total.</i>					
Mp.	Np.	Yht.	Mp.	Np.	Yht.	Mp.	Np.	Yht.	Mp.	Np.	Yht.	Mp.	Np.	Yht.			
2,013	1,830	3,843	212	441	653	51	10	61	3	1	4	2,279	2,282	4,561	3,018	3,038	6,056
668	1,046	1,714	84	284	368	7	3	10	—	—	—	759	1,333	2,092	1,147	1,750	2,897
787	1,005	1,792	117	306	423	3	1	4	1	2	3	908	1,314	2,222	1,401	1,825	3,226
273	305	578	45	94	139	—	—	—	—	—	—	318	399	717	515	596	1,111
146	111	257	27	56	83	—	1	1	—	—	—	173	168	341	309	269	578
262	49	311	14	5	19	4	1	5	1	—	1	281	55	336	282	56	338
4,149	4,346	8,495	499	1,186	1,685	65	16	81	5	3	8	4,718	5,551	10,269	6,672	7,534	14,206
1,119	1,401	2,520	112	324	436	—	4	4	—	—	—	1,231	1,729	2,960	1,757	2,252	4,009
1,759	2,767	4,526	186	506	692	2	7	9	2	4	6	1,949	3,284	5,233	2,779	4,219	6,998
1,418	825	2,243	205	238	443	7	1	8	2	—	2	1,632	1,064	2,696	2,020	1,500	3,520
416	399	815	99	153	252	1	—	1	—	—	—	516	552	1,068	819	799	1,618
4,712	5,392	10,104	602	1,221	1,823	10	12	22	4	4	8	5,328	6,629	11,957	7,375	8,770	16,145
8,861	9,738	18,599	1,101	2,407	3,508	75	28	103	9	7	16	10,046	12,180	22,226	14,047	16,304	30,351
321	327	648	183	277	460	12	7	19	—	—	—	516	611	1,127	760	814	1,574
107	87	194	13	38	51	—	—	—	—	—	—	120	125	245	183	179	362
30	35	65	18	23	41	1	—	1	—	—	—	49	58	107	87	98	185
12	13	25	1	7	8	—	—	—	—	—	—	13	20	33	24	26	50
470	462	932	215	345	560	13	7	20	—	—	—	698	814	1,512	1,054	1,117	2,171
9,331	10,200	19,531	1,316	2,752	4,068	88	35	123	9	7	16	10,744	12,994	23,738	15,101	17,421	32,522

Laskualueet. Districts.	Alle 15 vuoden. — <i>Enfants au-dessous de 15 ans.</i>												Yhteensä. <i>Total.</i>		
	Luvun ja kirjoituksen taitavia. <i>Sachants lire et écrire.</i>			Lukutaitoiset. <i>Sachants lire seulement.</i>			Luvun ja kirjoituksen taitamattomia. <i>Ne sachants ni lire ni écrire.</i>			Sivistysmäärä tuntematon. <i>Degré de l'instruction inconnu.</i>					
	Mp.	Np.	Yht.	Mp.	Np.	Yht.	Mp.	Np.	Yht.	Mp.	Np.	Yht.	Mp.	Np.	Yht.
B. Kaupungin rajain ulkopuolella.															
Kairinen	35	39	74	10	7	17	51	45	96	—	—	—	96	91	187
Vähä-Heikkilä	81	75	156	20	17	37	115	108	223	—	—	—	216	200	416
Nummi	130	139	269	39	36	75	235	215	450	—	1	1	404	391	795
Paaskunta	12	9	21	4	5	9	14	16	30	—	—	—	30	30	60
Hirvisalo	26	16	42	6	7	13	43	38	81	—	1	1	75	62	137
Kastu	27	29	56	13	9	22	31	33	64	—	—	—	71	71	142
Kähärlä	117	119	236	17	11	28	131	118	249	—	—	—	265	248	513
Raunistula	240	233	473	43	48	91	323	270	593	—	—	—	606	551	1,157
Ruohonpää	27	40	67	6	2	8	18	8	26	—	—	—	51	50	101
Virumäki	7	6	13	—	1	1	21	10	31	—	—	—	28	17	45
<i>Yhteensä kaup. rajain ulkopuolella</i>	<i>702</i>	<i>705</i>	<i>1,407</i>	<i>158</i>	<i>143</i>	<i>301</i>	<i>982</i>	<i>861</i>	<i>1,843</i>	<i>—</i>	<i>2</i>	<i>2</i>	<i>1,842</i>	<i>1,711</i>	<i>3,553</i>
Yhteensä koko väenlaskualueella	2,779	2,932	5,711	279	268	547	3,141	2,934	6,075	—	4	4	6,199	6,138	12,337

Yli 15 vuoden. — <i>Agés de 15 ans et au-dessus.</i>												Yhteensä. <i>Total.</i>			Koko lukumäärä. <i>Total.</i>		
Luvun ja kirjoituksen taitavia. <i>Sachants lire et écrire.</i>			Lukutaitoiset. <i>Sachants lire seulement.</i>			Luvun ja kirjoituksen taitamattomia. <i>Ne sachants ni lire ni écrire.</i>			Sivistysmäärä tuntematon. <i>Degré de l'instruction inconnu.</i>								
Mp.	Np.	Yht.	Mp.	Np.	Yht.	Mp.	Np.	Yht.	Mp.	Np.	Yht.	Mp.	Np.	Yht.	Mp.	Np.	Yht.
102	112	214	61	76	137	3	1	4	—	—	—	166	189	355	262	280	542
216	210	426	73	115	188	3	1	4	—	—	—	292	326	618	508	526	1,034
409	348	757	174	323	497	5	9	14	—	—	—	588	680	1,268	992	1,071	2,063
35	27	62	15	33	48	—	—	—	—	—	—	50	60	110	80	90	170
71	59	130	38	70	108	—	—	—	—	1	1	109	130	239	184	192	376
107	113	220	34	46	80	1	—	1	—	—	—	142	159	301	213	230	443
247	228	475	108	213	321	—	2	2	—	—	—	355	443	798	620	691	1,311
638	612	1,250	213	411	624	7	12	19	—	—	—	858	1,035	1,893	1,464	1,586	3,050
61	64	125	20	36	56	—	—	—	—	—	—	81	100	181	132	150	282
25	24	49	16	17	33	—	—	—	—	—	—	41	41	82	69	58	127
<i>1,911</i>	<i>1,797</i>	<i>3,708</i>	<i>752</i>	<i>1,340</i>	<i>2,092</i>	<i>19</i>	<i>25</i>	<i>44</i>	<i>—</i>	<i>1</i>	<i>1</i>	<i>2,682</i>	<i>3,163</i>	<i>5,845</i>	<i>4,524</i>	<i>4,874</i>	<i>9,398</i>
11,242	11,997	23,239	2,068	4,092	6,160	107	60	167	9	8	17	13,426	16,157	29,583	19,625	22,295	41,920

Taulu VIII. Väestö jaettuna kielen

Population répartie selon la langue

Table showing population distribution by language in Turku. Columns include language groups (Swedish, Finnish, etc.) and districts (A. Kaupungin rajain sisällä, b. Linjain ulkopuolella).

mukaan 5 p:nä Joulukuuta 1900.

parlée le 5 Décembre 1900.

Table showing population distribution by language in Turku, with detailed language categories (Yhteensä, Kielituntuntori, etc.) and population counts.

Taulu IX a. Väestö jaettuna kielen ja sivistys-

Population répartie selon la langue parlée et selon

Kieli. <i>Langue parlée.</i>	Alle 10 vuoden. — <i>Enfants au-dessous de 10 ans.</i>												Yhteensä. <i>Total.</i>		
	Luvun ja kirjoituksen taitavia. <i>Sachants lire et écrire.</i>			Lukutaitoiset. <i>Sachants lire seulement.</i>			Luvun ja kirjoituksen taitamattomia. <i>Ne sachants ni lire ni écrire.</i>			Sivistysmäärä tuntematon. <i>Degré de l'instruction inconnu.</i>					
	Mp.	Np.	Yht.	Mp.	Np.	Yht.	Mp.	Np.	Yht.	Mp.	Np.	Yht.			
Ainoastaan ruotsi	138	165	303	24	19	43	579	571	1,150	—	—	—	741	755	1,496
Ainoastaan suomi	698	726	1,424	186	159	345	2,304	2,134	4,438	—	1	1	3,188	3,020	6,208
Paremmiin ruotsia kuin suomea	121	112	233	13	10	23	129	98	227	—	—	—	263	220	483
Paremmiin suomea kuin ruotsia	42	83	125	4	6	10	58	59	117	—	—	—	104	148	252
Venäjä	11	2	13	—	1	1	22	25	47	—	—	—	33	28	61
Puola	—	—	—	—	—	—	—	—	—	—	—	—	—	—	—
Viro	—	—	—	—	—	—	—	1	1	—	—	—	—	1	1
Venäjällä asuv. suomalaisten ja tataarilaisten heimojen kieliä	—	—	—	—	—	—	—	—	—	—	—	—	—	—	—
Länsislaav. kieliä paitsi puolaa	—	—	—	—	—	—	—	—	—	—	—	—	—	—	—
Norjan kieli	—	—	—	—	—	—	—	1	1	—	—	—	—	1	1
Tanska	—	—	—	—	—	—	—	—	—	—	—	—	—	—	—
Saksa	2	—	2	—	—	—	5	8	13	—	—	—	7	8	15
Englannin kieli	1	—	1	—	—	—	—	4	4	—	—	—	1	4	5
Ranska	—	—	—	—	—	—	—	—	—	—	—	—	—	—	—
Italia ja muita romanil. kieliä	—	—	—	—	—	—	—	—	—	—	—	—	—	—	—
Uuskreikka	—	—	—	—	—	—	—	—	—	—	—	—	—	—	—
Juutalaissaksa	—	—	—	—	—	—	10	9	19	—	—	—	10	9	19
Unkari	—	—	—	—	—	—	—	—	—	—	—	—	—	—	—
Mustalaiskieli	—	—	—	—	—	—	—	—	—	—	—	—	—	—	—
Muita kieliä	—	—	—	—	—	—	—	—	—	—	—	—	—	—	—
Kieli tuntematon	—	—	—	—	—	—	4	—	4	—	—	—	4	—	4
Yhteensä	1,013	1,088	2,101	227	195	422	3,111	2,910	6,021	—	1	1	4,351	4,194	8,545

määrän mukaan 5 p:nä Joulukuuta 1900.

le degré de l'instruction le 5 Décembre 1900.

Koko lukumäärä. <i>Total.</i>	Yli 10 vuoden. — <i>Agés de 10 ans et au-dessus.</i>														
	Luvun ja kirjoituksen taitavia. <i>Sachants lire et écrire.</i>			Lukutaitoiset. <i>Sachants lire seulement.</i>			Luvun ja kirjoituksen taitamattomia. <i>Ne sachants ni lire ni écrire.</i>			Sivistysmäärä tuntematon. <i>Degré de l'instruction inconnu.</i>			Yhteensä. <i>Total.</i>		
	Mp.	Np.	Yht.	Mp.	Np.	Yht.	Mp.	Np.	Yht.	Mp.	Np.	Yht.	Mp.	Np.	Yht.
1,290	2,321	3,611	84	320	404	8	13	21	1	1	2	1,383	2,655	4,038	
7,076	5,968	13,044	1,806	2,988	4,794	54	45	99	3	4	7	8,939	9,005	17,944	
2,217	2,878	5,095	59	291	350	4	3	7	—	2	2	2,280	3,174	5,454	
1,755	2,514	4,269	107	516	623	1	4	5	—	—	—	1,863	3,034	4,897	
477	65	542	26	5	31	53	8	61	—	—	—	556	78	634	
15	—	15	1	—	1	9	—	9	—	—	—	25	—	25	
11	2	13	1	—	1	1	—	1	—	—	—	13	2	15	
5	—	5	—	—	—	—	—	—	—	—	—	5	—	5	
1	1	2	—	—	—	—	—	—	—	—	—	1	1	2	
—	1	1	—	—	—	—	—	—	—	—	—	—	1	1	
3	4	7	—	—	—	—	—	—	—	—	—	3	4	7	
97	52	149	—	—	—	—	—	1	1	—	—	97	53	150	
18	8	26	—	—	—	—	—	—	—	—	—	18	8	26	
—	5	5	—	—	—	—	—	—	—	—	—	—	5	5	
1	—	1	—	—	—	3	—	3	—	—	—	4	—	4	
1	—	1	—	—	—	—	—	—	—	—	—	1	—	1	
19	14	33	8	6	14	2	10	12	—	—	—	29	30	59	
1	—	1	—	—	—	—	—	—	—	—	—	1	—	1	
2	—	2	—	—	—	—	—	—	—	—	—	2	—	2	
2	1	3	1	—	1	—	—	—	—	—	—	3	1	4	
17	7	24	27	39	66	2	—	2	5	4	9	51	50	101	
13,006	13,841	26,849	2,120	4,165	6,285	137	84	221	9	11	20	15,274	18,101	33,375	
												19,625	22,295	41,920	

Taulu IX b. Väestö jaettuna kielen ja sivistys-

Population répartie selon la langue parlée et selon

Kieli. <i>Langue parlée.</i>	Alle 15 vuoden. — <i>Enfants au-dessous de 15 ans.</i>														
	Luvun ja kirjoituksen taitavia.			Lukutaitoiset.			Luvun ja kirjoituksen taitamattomia.			Sivistysmäärä tuntematon.			Yhteensä.		
	<i>Sachants lire et écrire.</i>			<i>Sachants lire seulement.</i>			<i>Ne sachants ni lire ni écrire.</i>			<i>Degré de l'instruction inconnu.</i>			<i>Total.</i>		
	Mp.	Np.	Yht.	Mp.	Np.	Yht.	Mp.	Np.	Yht.	Mp.	Np.	Yht.	Mp.	Np.	Yht.
Ainoastaan ruotsi.	319	405	724	25	21	46	581	577	1,158	—	1	1	925	1,004	1,929
Ainoastaan suomi.	1,843	1,811	3,654	231	229	460	2,330	2,149	4,479	—	2	2	4,404	4,191	8,595
Paremmiin ruotsia kuin suomea	403	424	827	16	10	26	131	99	230	—	1	1	550	534	1,084
Paremmiin suomea kuin ruotsia	187	281	468	6	7	13	58	59	117	—	—	—	251	347	598
Venäjä	19	6	25	1	1	2	22	25	47	—	—	—	42	32	74
Puola	—	—	—	—	—	—	—	—	—	—	—	—	—	—	—
Viro	—	—	—	—	—	—	—	1	1	—	—	—	—	1	1
Venäjällä asuv. suomalaisten ja tataarilaisten heimojen kieliä	—	—	—	—	—	—	—	—	—	—	—	—	—	—	—
Länsislaav. kieliä paitse puolaa	—	—	—	—	—	—	—	—	—	—	—	—	—	—	—
Norjan kieli	—	—	—	—	—	—	—	1	1	—	—	—	—	1	1
Tanska	—	—	—	—	—	—	—	—	—	—	—	—	—	—	—
Saksa	3	3	6	—	—	—	5	8	13	—	—	—	8	11	19
Englannin kieli.	1	—	1	—	—	—	—	4	4	—	—	—	1	4	5
Ranska	—	—	—	—	—	—	—	—	—	—	—	—	—	—	—
Italia ja muita romaanil. kieliä	—	—	—	—	—	—	—	—	—	—	—	—	—	—	—
Uus-kreikka	—	—	—	—	—	—	—	—	—	—	—	—	—	—	—
Juutalaisaksa	1	2	3	—	—	—	10	11	21	—	—	—	11	13	24
Unkari	—	—	—	—	—	—	—	—	—	—	—	—	—	—	—
Mustalaiskieli.	—	—	—	—	—	—	—	—	—	—	—	—	—	—	—
Muita kieliä	—	—	—	—	—	—	—	—	—	—	—	—	—	—	—
Kieli tuntematon	3	—	3	—	—	—	4	—	4	—	—	—	7	—	7
Yhteensä	2,779	2,932	5,711	279	268	547	3,141	2,934	6,075	—	4	4	6,199	6,138	12,337

määrän mukaan 5 p:nä Joulukuuta 1900.

le degré de l'instruction le 5 Décembre 1900.

Yli 15 vuoden. — <i>Agés de 15 ans et au-dessus.</i>															Koko lukumäärä.		
Luvun ja kirjoituksen taitavia.			Lukutaitoiset.			Luvun ja kirjoituksen taitamattomia.			Sivistysmäärä tuntematon.			Yhteensä.			<i>Total.</i>		
<i>Sachants lire et écrire.</i>			<i>Sachants lire seulement.</i>			<i>Ne sachants ni lire ni écrire.</i>			<i>Degré de l'instruction inconnu.</i>			<i>Total.</i>			<i>Total.</i>		
Mp.	Np.	Yht.	Mp.	Np.	Yht.	Mp.	Np.	Yht.	Mp.	Np.	Yht.	Mp.	Np.	Yht.	Mp.	Np.	Yht.
1,109	2,081	3,190	83	318	401	6	7	13	1	—	1	1,199	2,406	3,605	2,124	3,410	5,534
5,931	4,883	10,814	1,761	2,918	4,679	28	30	58	3	3	6	7,723	7,834	15,557	12,127	12,025	24,152
1,935	2,566	4,501	56	291	347	2	2	4	—	1	1	1,993	2,860	4,853	2,543	3,394	5,937
1,610	2,316	3,926	105	515	620	1	4	5	—	—	—	1,716	2,835	4,551	1,967	3,182	5,149
469	61	530	25	5	30	53	8	61	—	—	—	547	74	621	589	106	695
15	—	15	1	—	1	9	—	9	—	—	—	25	—	25	25	—	25
11	2	13	1	—	1	1	—	1	—	—	—	13	2	15	13	3	16
5	—	5	—	—	—	—	—	—	—	—	—	5	—	5	5	—	5
1	1	2	—	—	—	—	—	—	—	—	—	1	1	2	1	1	2
—	1	1	—	—	—	—	—	—	—	—	—	—	1	1	—	2	2
3	4	7	—	—	—	—	—	—	—	—	—	3	4	7	3	4	7
96	49	145	—	—	—	—	1	1	—	—	—	96	50	146	104	61	165
18	8	26	—	—	—	—	—	—	—	—	—	18	8	26	19	12	31
—	5	5	—	—	—	—	—	—	—	—	—	—	5	5	—	5	5
1	—	1	—	—	—	3	—	3	—	—	—	4	—	4	4	—	4
1	—	1	—	—	—	—	—	—	—	—	—	1	—	1	1	—	1
18	12	30	8	6	14	2	8	10	—	—	—	28	26	54	39	39	78
1	—	1	—	—	—	—	—	—	—	—	—	1	—	1	1	—	1
2	—	2	—	—	—	—	—	—	—	—	—	2	—	2	2	—	2
2	1	3	1	—	1	—	—	—	—	—	—	3	1	4	3	1	4
14	7	21	27	39	66	2	—	2	5	4	9	48	50	98	55	50	105
11,242	11,997	23,239	2,068	4,092	6,160	107	60	167	9	8	17	13,426	16,157	29,583	19,625	22,295	41,920

Taulu IX c. Ruotsia puhuvat.

(Paremmiin ruotsia kuin suomea puhuvat lukuunotetut). — (Y comprises

Laskualueet. Districts.	Alle 15 vuoden. — <i>Enfants au-dessous de 15 ans.</i>												Yhteensä. <i>Total.</i>		
	Luvun ja kirjoituksen taitavia. <i>Sachants lire et écrire.</i>			Lukutaitoiset. <i>Sachants lire seulement.</i>			Luvun ja kirjoituksen taitamattomia. <i>Ne sachants ni lire ni écrire.</i>			Sivistysmäärä tuntematon. <i>Degré de l'instruction inconnu.</i>					
	Mp.	Np.	Yht.	Mp.	Np.	Yht.	Mp.	Np.	Yht.	Mp.	Np.	Yht.			
A. Kaupungin rajain sisällä.															
<i>a) Länjain sisäpuolella.</i>															
<i>1. Eteläpuolella Aurajokea.</i>															
Ensimmäinen kaupunginosa . . .	109	112	221	2	5	7	99	105	204	—	—	—	210	222	432
Toinen » . . .	45	65	110	1	3	4	59	52	111	—	—	—	105	120	225
Kolmas » . . .	38	61	99	6	4	10	60	54	114	—	—	—	104	119	223
Neljäs » . . .	32	31	63	—	—	—	35	37	72	—	—	—	67	68	135
Viides » . . .	21	22	43	—	—	—	21	11	32	—	—	—	42	33	75
Satamat	1	1	2	—	—	—	—	—	—	—	—	—	1	1	2
Yhteensä	246	292	538	9	12	21	274	259	533	—	—	—	529	563	1,092
<i>2. Pohjoispuolella Aurajokea.</i>															
Kuudes kaupunginosa	85	82	167	7	—	7	71	64	135	—	—	—	163	146	309
Seitsemäs »	173	223	396	5	5	10	137	145	282	—	—	—	315	373	688
Kahdeksas »	77	83	160	1	3	4	75	78	153	—	1	1	153	165	318
Yhdeksäs »	43	40	83	10	4	14	56	32	88	—	—	—	109	76	185
Yhteensä	378	428	806	23	12	35	339	319	658	—	1	1	740	760	1,500
Yhteensä länjain sisäpuolella	624	720	1,344	32	24	56	613	578	1,191	—	1	1	1,269	1,323	2,592
<i>b) Länjain ulkopuolella.</i>															
Kaupungin laitaosat Aurajoen eteläpuolella	19	8	27	2	2	4	17	14	31	—	—	—	38	24	62
Kaupungin laitaosat Aurajoen pohjoispuolella	5	5	10	—	—	—	3	5	8	—	—	—	8	10	18
Ruissalo ja Pukkisaaret	—	1	1	—	—	—	—	1	1	—	—	—	—	2	2
Pikisaari	7	4	11	—	—	—	4	2	6	—	—	—	11	6	17
Yhteensä länjain ulkopuolella	31	18	49	2	2	4	24	22	46	—	—	—	57	42	99
Yhteensä kaup. rajain sisäpuolella	655	738	1,393	34	26	60	637	600	1,237	—	1	1	1,326	1,365	2,691

Population suédoise.

toutes les personnes savantes plus parfaitement le suédois que le finnois).

Luvun ja kirjoituksen taitavia. <i>Sachants lire et écrire.</i>	Yli 15 vuoden. — <i>Agés de 15 ans et au-dessus.</i>												Koko lukumäärä. <i>Total.</i>				
	Lukutaitoiset. <i>Sachants lire seulement.</i>			Luvun ja kirjoituksen taitamattomia. <i>Ne sachants ni lire ni écrire.</i>			Sivistysmäärä tuntematon. <i>Degré de l'instruction inconnu.</i>			Yhteensä. <i>Total.</i>							
	Mp.	Np.	Yht.	Mp.	Np.	Yht.	Mp.	Np.	Yht.	Mp.	Np.	Yht.					
436	732	1,168	8	118	126	1	1	2	—	—	—	445	851	1,296	655	1,073	1,728
235	454	689	7	54	61	1	—	1	—	—	—	243	508	751	348	628	976
196	376	572	6	32	38	—	—	—	—	—	—	202	408	610	306	527	833
94	120	214	4	18	22	—	—	—	—	—	—	98	138	236	165	206	371
45	46	91	5	11	16	—	—	—	—	—	—	50	57	107	92	90	182
142	33	175	6	3	9	—	1	1	1	—	1	149	37	186	150	38	188
1,148	1,761	2,909	36	236	272	2	2	4	1	—	1	1,187	1,999	3,186	1,716	2,562	4,278
383	601	984	6	58	64	—	1	1	—	—	—	389	660	1,049	552	806	1,358
717	1,394	2,111	13	78	91	1	—	1	—	—	—	731	1,472	2,203	1,046	1,845	2,891
356	373	729	29	72	101	1	1	2	—	—	—	386	446	832	539	611	1,150
132	148	280	20	46	66	—	—	—	—	—	—	152	194	346	261	270	531
1,588	2,516	4,104	68	254	322	2	2	4	—	—	—	1,658	2,772	4,430	2,398	3,532	5,930
2,736	4,277	7,013	104	490	594	4	4	8	1	—	1	2,845	4,771	7,616	4,114	6,094	10,208
72	92	164	12	12	24	1	—	1	—	—	—	85	104	189	123	128	251
17	22	39	1	1	2	—	—	—	—	—	—	18	23	41	26	33	59
8	7	15	1	2	3	—	—	—	—	—	—	9	9	18	9	11	20
10	13	23	—	4	4	—	—	—	—	—	—	10	17	27	21	23	44
107	134	241	14	19	33	1	—	1	—	—	—	122	153	275	179	195	374
2,843	4,411	7,254	118	509	627	5	4	9	1	—	1	2,967	4,924	7,891	4,293	6,289	10,582

Laskualueet. Districts.	Alle 15 vuoden. — <i>Enfants au-dessous de 15 ans.</i>														
	Luvun ja kirjoituksen taitavia. <i>Sachants lire et écrire.</i>			Lukutaitoiset. <i>Sachants lire seulement.</i>			Luvun ja kirjoituksen taitamattomia. <i>Ne sachants ni lire ni écrire.</i>			Sivistysmäärä tuntematon. <i>Degré de l'instruction inconnu.</i>			Yhteensä. <i>Total.</i>		
	Mp.	Np.	Yht.	Mp.	Np.	Yht.	Mp.	Np.	Yht.	Mp.	Np.	Yht.	Mp.	Np.	Yht.
B. Kaupungin rajain ulkopuolella.															
Kairinen	2	3	5	—	—	—	3	4	7	—	—	—	5	7	12
Vähä-Heikkilä	17	21	38	4	2	6	18	19	37	—	—	—	39	42	81
Nummi	7	17	24	—	1	1	11	14	25	—	1	1	18	33	51
Paaskunta	—	—	—	—	—	—	—	1	1	—	—	—	—	1	1
Hirvisalo	8	1	9	—	—	—	6	3	9	—	—	—	14	4	18
Kastu	3	2	5	—	—	—	5	1	6	—	—	—	8	3	11
Kähärlä	11	19	30	—	1	1	11	10	21	—	—	—	22	30	52
Raunistula	19	26	45	3	1	4	21	24	45	—	—	—	43	51	94
Ruohonpää	—	2	2	—	—	—	—	—	—	—	—	—	—	2	2
Virusmäki	—	—	—	—	—	—	—	—	—	—	—	—	—	—	—
Yhteensä kaup. rajain ulkopuolella	67	91	158	7	5	12	75	76	151	—	1	1	149	173	322
Yhteensä koko väenlaskualueella	722	829	1,551	41	31	72	712	676	1,388	—	2	2	1,475	1,538	3,013

Yli 15 vuoden. — <i>Agés de 15 ans et au-dessus.</i>															Koko lukumäärä. <i>Total.</i>			
Luvun ja kirjoituksen taitavia. <i>Sachants lire et écrire.</i>			Lukutaitoiset. <i>Sachants lire seulement.</i>			Luvun ja kirjoituksen taitamattomia. <i>Ne sachants ni lire ni écrire.</i>			Sivistysmäärä tuntematon. <i>Degré de l'instruction inconnu.</i>			Yhteensä. <i>Total.</i>			Koko lukumäärä. <i>Total.</i>			
Mp.	Np.	Yht.	Mp.	Np.	Yht.	Mp.	Np.	Yht.	Mp.	Np.	Yht.	Mp.	Np.	Yht.	Mp.	Np.	Yht.	
13	13	26	—	3	3	1	—	1	—	—	—	14	16	30	19	23	42	
47	63	110	7	17	24	1	—	1	—	—	—	55	80	135	94	122	216	
41	39	80	5	33	38	—	2	2	—	—	—	46	74	120	64	107	171	
2	6	8	—	—	—	—	—	—	—	—	—	2	6	8	2	7	9	
13	20	33	1	6	7	—	—	—	—	—	1	1	14	27	41	28	31	59
11	7	18	—	1	1	—	—	—	—	—	—	11	8	19	19	11	30	
32	31	63	4	20	24	—	—	—	—	—	—	36	51	87	58	81	139	
41	54	95	4	20	24	1	3	4	—	—	—	46	77	123	89	123	217	
1	2	3	—	—	—	—	—	—	—	—	—	1	2	3	1	4	5	
—	1	1	—	—	—	—	—	—	—	—	—	—	1	1	—	1	1	
201	236	437	21	100	121	3	5	8	—	1	1	225	342	567	374	515	889	
3,044	4,647	7,691	139	609	748	8	9	17	1	1	2	3,192	5,266	8,458	4,667	6,804	11,471	

Taulu IX d. Suomea puhuvat.

(Paremmiin suomea kuin ruotsia puhuvat lukuunotettut). — (Y comprises

Laskualueet. <i>Districts.</i>	Alle 15 vuoden. — <i>Enfants au-dessous de 15 ans.</i>														
	Luvun ja kirjoituksen taitavia. <i>Sachants lire et écrire.</i>			Lukutaitoiset. <i>Sachants lire seulement.</i>			Luvun ja kirjoituksen taitamattomia. <i>Ne sachants ni lire ni écrire.</i>			Sivistysmäärä tuntematon. <i>Degré de l'instruction inconnu.</i>			Yhteensä. <i>Total.</i>		
	Mp.	Np.	Yht.	Mp.	Np.	Yht.	Mp.	Np.	Yht.	Mp.	Np.	Yht.	Mp.	Np.	Yht.
A. Kaupungin rajain sisällä.															
<i>a) Linjain sisäpuolella.</i>															
<i>1. Eteläpuolella Aurajokea.</i>															
Ensimmäinen kaupunginosa . . .	247	246	493	17	21	38	250	250	500	—	—	—	514	517	1,031
Toinen » . . .	136	157	293	5	7	12	137	129	266	—	—	—	278	293	571
Kolmas » . . .	154	177	331	8	11	19	225	204	429	—	—	—	387	392	779
Neljäs » . . .	47	53	100	1	1	2	80	70	150	—	—	—	128	124	252
Viides » . . .	37	35	72	1	2	3	53	30	83	—	1	1	91	68	159
Satamat	—	—	—	—	—	—	—	—	—	—	—	—	—	—	—
Yhteensä	621	668	1,289	32	42	74	745	683	1,428	—	1	1	1,398	1,394	2,792
<i>2. Pohjoispuolella Aurajokea.</i>															
Kuudes kaupunginosa	174	193	367	16	10	26	164	165	329	—	—	—	354	368	722
Seitsemäs »	278	286	564	10	19	29	221	255	476	—	—	—	509	560	1,069
Kahdeksas »	98	121	219	3	11	14	132	137	269	—	—	—	233	269	502
Yhdeksäs »	90	86	176	6	4	10	96	77	173	—	—	—	192	167	359
Yhteensä	640	686	1,326	35	44	79	613	634	1,247	—	—	—	1,288	1,364	2,652
Yhteensä linjain sisäpuolella	1,261	1,354	2,615	67	86	153	1,358	1,317	2,675	—	1	1	2,686	2,758	5,444
<i>b) Linjain ulkopuolella.</i>															
Kaupungin laitaosat Aurajoen eteläpuolella	90	89	179	14	10	24	91	73	164	—	—	—	195	172	367
Kaupungin laitaosat Aurajoen pohjoispuolella	31	20	51	1	2	3	23	22	45	—	—	—	55	44	99
Ruissalo ja Pukkisaaret	17	16	33	4	1	5	17	21	38	—	—	—	38	38	76
Pikisaari	—	—	—	—	—	—	—	—	—	—	—	—	—	—	—
Yhteensä linjain ulkopuolella	138	125	263	19	13	32	131	116	247	—	—	—	288	254	542
Yhteensä kaup. rajain sisäpuolella	1,399	1,479	2,878	86	99	185	1,489	1,433	2,922	—	1	1	2,974	3,012	5,986

Population finnoise.

toutes les personnes savantes plus parfaitement le finnois que le suédois).

Yli 15 vuoden. — <i>Agés de 15 ans et au-dessus.</i>														Koko lukumäärä. <i>Total.</i>			
Luvun ja kirjoituksen taitavia. <i>Sachants lire et écrire.</i>			Lukutaitoiset. <i>Sachants lire seulement.</i>			Luvun ja kirjoituksen taitamattomia. <i>Ne sachants ni lire ni écrire.</i>			Sivistysmäärä tuntematon. <i>Degré de l'instruction inconnu.</i>			Yhteensä. <i>Total.</i>			Koko lukumäärä. <i>Total.</i>		
Mp.	Np.	Yht.	Mp.	Np.	Yht.	Mp.	Np.	Yht.	Mp.	Np.	Yht.	Mp.	Np.	Yht.	Mp.	Np.	Yht.
1,163	1,064	2,227	189	322	511	7	8	15	—	1	1	1,859	1,895	2,754	1,873	1,912	3,785
410	583	993	75	228	303	1	1	2	—	—	—	486	812	1,298	764	1,105	1,869
582	627	1,209	110	274	384	2	1	3	1	2	3	695	904	1,599	1,082	1,296	2,378
174	175	349	41	75	116	—	—	—	—	—	—	215	250	465	343	374	717
98	64	162	22	45	67	—	1	1	—	—	—	120	110	230	211	178	389
72	15	87	8	2	10	—	—	—	—	—	—	80	17	97	80	17	97
2,499	2,528	5,027	445	946	1,391	10	11	21	1	3	4	2,955	3,488	6,443	4,353	4,882	9,235
693	776	1,469	105	264	369	—	1	1	—	—	—	798	1,041	1,839	1,152	1,409	2,561
1,001	1,340	2,341	146	389	535	1	6	7	—	—	—	1,148	1,735	2,883	1,657	2,295	3,952
1,043	446	1,489	173	166	339	2	—	2	2	—	2	1,220	612	1,832	1,453	881	2,334
276	247	523	79	107	186	1	—	1	—	—	—	356	354	710	548	521	1,069
3,013	2,809	5,822	503	926	1,429	4	7	11	2	—	2	3,522	3,742	7,264	4,810	5,106	9,916
5,512	5,337	10,849	948	1,872	2,820	14	18	32	3	3	6	6,477	7,230	13,707	9,163	9,988	19,151
233	229	462	167	265	432	3	3	6	—	—	—	403	497	900	598	669	1,267
89	65	154	12	37	49	—	—	—	—	—	—	101	102	203	156	146	302
22	28	50	17	21	38	1	—	1	—	—	—	40	49	89	78	87	165
2	—	2	1	3	4	—	—	—	—	—	—	3	3	6	3	3	6
346	322	668	197	326	523	4	3	7	—	—	—	547	651	1,198	835	905	1,740
5,858	5,659	11,517	1,145	2,198	3,343	18	21	39	3	3	6	7,024	7,881	14,905	9,998	10,893	20,891

Laskualueet. Districts.	Alle 15 vuoden. — Enfants au-dessous de 15 ans.														
	Luvun ja kirjoituksen taitavia. Sachants lire et écrire.			Lukutaitoiset. Sachants lire seulement.			Luvun ja kirjoituksen taitamattomia. Ne sachants ni lire ni écrire.			Sivistysmäärä tuntematon. Degré de l'instruction inconnu.			Yhteensä. Total.		
	Mp.	Np.	Yht.	Mp.	Np.	Yht.	Mp.	Np.	Yht.	Mp.	Np.	Yht.	Mp.	Np.	Yht.
B. Kaupungin rajain ulkopuolella.															
Kairinen	32	35	67	10	7	17	48	40	88	—	—	—	90	82	172
Vähä-Heikkilä	64	54	118	16	15	31	97	89	186	—	—	—	177	158	335
Nummi	123	122	245	39	35	74	224	201	425	—	—	—	386	358	744
Paaskunta	12	9	21	4	5	9	14	15	29	—	—	—	30	29	59
Hirvisalo	18	15	33	6	7	13	37	34	71	—	1	1	61	57	118
Kastu	24	27	51	13	9	22	25	32	57	—	—	—	62	68	130
Kähärä	106	100	206	17	10	27	120	108	228	—	—	—	243	218	461
Raunistula	218	207	425	40	46	86	295	238	533	—	—	—	553	491	1,044
Ruohonpää	27	38	65	6	2	8	18	8	26	—	—	—	51	48	99
Virusmäki	7	6	13	—	1	1	21	10	31	—	—	—	28	17	45
<i>Yhteensä kaup. rajain ulkopuolella</i>	<i>631</i>	<i>613</i>	<i>1,244</i>	<i>151</i>	<i>137</i>	<i>288</i>	<i>899</i>	<i>775</i>	<i>1,674</i>	<i>—</i>	<i>1</i>	<i>1</i>	<i>1,681</i>	<i>1,526</i>	<i>3,207</i>
Yhteensä koko väenlaskualueella	2,030	2,092	4,122	237	236	473	2,388	2,208	4,596	—	2	2	4,655	4,538	9,193

Yli 15 vuoden. — Agés de 15 ans et au-dessus.															Koko lukumäärä. Total.		
Luvun ja kirjoituksen taitavia. Sachants lire et écrire.			Lukutaitoiset. Sachants lire seulement.			Luvun ja kirjoituksen taitamattomia. Ne sachants ni lire ni écrire.			Sivistysmäärä tuntematon. Degré de l'instruction inconnu.			Yhteensä. Total.			Mp.	Np.	Yht.
Mp.	Np.	Yht.	Mp.	Np.	Yht.	Mp.	Np.	Yht.	Mp.	Np.	Yht.	Mp.	Np.	Yht.	Mp.	Np.	Yht.
86	97	183	61	73	134	1	—	1	—	—	—	148	170	318	238	252	490
169	147	316	66	98	164	1	1	2	—	—	—	236	246	482	413	404	817
365	306	671	168	290	458	3	7	10	—	—	—	536	608	1,144	922	961	1,883
33	21	54	15	33	48	—	—	—	—	—	—	48	54	102	78	83	161
58	38	96	37	64	101	—	—	—	—	—	—	95	102	197	156	159	315
94	105	199	34	45	79	1	—	1	—	—	—	129	150	279	191	218	409
213	196	409	104	193	297	—	2	2	—	—	—	317	391	708	560	609	1,169
580	545	1,125	200	386	586	5	3	8	—	—	—	785	934	1,719	1,338	1,425	2,763
60	62	122	20	36	56	—	—	—	—	—	—	80	98	178	131	146	277
25	23	48	16	17	33	—	—	—	—	—	—	41	40	81	69	57	126
<i>1,683</i>	<i>1,540</i>	<i>3,223</i>	<i>721</i>	<i>1,235</i>	<i>1,956</i>	<i>11</i>	<i>13</i>	<i>24</i>	<i>—</i>	<i>—</i>	<i>—</i>	<i>2,415</i>	<i>2,788</i>	<i>5,203</i>	<i>4,096</i>	<i>4,314</i>	<i>8,410</i>
7,541	7,199	14,740	1,866	3,433	5,299	29	34	63	3	3	6	9,439	10,669	20,108	14,094	15,207	29,301

Taulu IX e. Muita kieliä puhuvat.

Laskualueet. Districts.	Alle 15 vuoden. — <i>Enfants au-dessous de 15 ans.</i>												Yhteensä. Total.			Koko lukumäärä. Total.					
	Luvun ja kirjoituksen taitavia. <i>Sachants lire et écrire.</i>			Lukutaitoiset. <i>Sachants lire seulement.</i>			Luvun ja kirjoituksen taitamattomia. <i>Ne sachants ni lire ni écrire.</i>			Sivistysmäärä tuntematon. <i>Degré de l'instruction inconnu.</i>											
	Mp.	Np.	Yht.	Mp.	Np.	Yht.	Mp.	Np.	Yht.	Mp.	Np.	Yht.	Mp.	Np.	Yht.	Mp.	Np.	Yht.			
A. Kaupungin rajain sisällä.																					
<i>a) Linjain sisäpuolella.</i>																					
<i>1. Eteläpuolella Aurajokea.</i>																					
Ensimmäinen kaupunginosa . . .	8	2	10	1	—	1	6	15	21	—	—	—	15	17	32						
Toinen »	3	—	3	—	—	—	2	4	6	—	—	—	5	4	9						
Kolmas »	—	—	—	—	—	—	—	—	—	—	—	—	—	—	—						
Neljäs »	2	—	2	—	—	—	—	5	5	—	—	—	2	5	7						
Viides »	—	—	—	—	—	—	3	—	3	—	—	—	3	—	3						
Satamat	—	—	—	—	—	—	—	—	—	—	—	—	—	—	—						
Yhteensä	13	2	15	1	—	1	11	24	35	—	—	—	25	26	51						
<i>2. Pohjoispuolella Aurajokea.</i>																					
Kuudes kaupunginosa	—	3	3	—	—	—	9	6	15	—	—	—	9	9	18						
Seitsemäs »	—	—	—	—	—	—	2	2	4	—	—	—	2	2	4						
Kahdeksas »	—	—	—	—	—	—	1	2	3	—	—	—	1	2	3						
Yhdeksäs »	2	2	4	—	—	—	—	2	2	—	—	—	2	4	6						
Yhteensä	2	5	7	—	—	—	12	12	24	—	—	—	14	17	31						
Yhteensä linjain sisäpuolella	15	7	22	1	—	1	23	36	59	—	—	—	39	43	82						
<i>b) Linjain ulkopuolella.</i>																					
Kaupungin laitaosat Aurajoen eteläpuolella	5	3	8	—	—	—	6	4	10	—	—	—	11	7	18						
Kaupungin laitaosat Aurajoen pohjoispuolella	—	—	—	—	—	—	—	—	—	—	—	—	—	—	—						
Ruissalo ja Pukkisaaret	—	—	—	—	—	—	—	—	—	—	—	—	—	—	—						
Pikisaari	—	—	—	—	—	—	—	—	—	—	—	—	—	—	—						
Yhteensä linjain ulkopuolella	5	3	8	—	—	—	6	4	10	—	—	—	11	7	18						
Yhteensä kaup. rajain sisäpuolella	20	10	30	1	—	1	29	40	69	—	—	—	50	50	100						

Autre langue parlants.

Yli 15 vuoden. — <i>Agés de 15 ans et au-dessus.</i>															Koko lukumäärä. Total.		
Luvun ja kirjoituksen taitavia. <i>Sachants lire et écrire.</i>			Lukutaitoiset. <i>Sachants lire seulement.</i>			Luvun ja kirjoituksen taitamattomia. <i>Ne sachants ni lire ni écrire.</i>			Sivistysmäärä tuntematon. <i>Degré de l'instruction inconnu.</i>			Yhteensä. Total.					
Mp.	Np.	Yht.	Mp.	Np.	Yht.	Mp.	Np.	Yht.	Mp.	Np.	Yht.	Mp.	Np.	Yht.	Mp.	Np.	Yht.
412	34	446	15	1	16	43	1	44	—	—	—	470	36	506	485	53	538
23	9	32	2	2	4	5	2	7	—	—	—	30	13	43	35	17	52
9	2	11	1	—	1	1	—	1	—	—	—	11	2	13	11	2	13
5	10	15	—	1	1	—	—	—	—	—	—	5	11	16	7	16	23
3	1	4	—	—	—	—	—	—	—	—	—	3	1	4	6	1	7
48	1	49	—	—	—	4	—	4	—	—	—	52	1	53	52	1	53
500	57	557	18	4	22	53	3	56	—	—	—	571	64	635	596	90	686
43	24	67	1	2	3	—	2	2	—	—	—	44	28	72	53	37	90
30	28	58	2	—	2	—	1	1	—	—	—	32	29	61	34	31	65
18	4	22	1	—	1	2	—	2	—	—	—	21	4	25	22	6	28
8	4	12	—	—	—	—	—	—	—	—	—	8	4	12	10	8	18
99	60	159	4	2	6	2	3	5	—	—	—	105	65	170	119	82	201
599	117	716	22	6	28	55	6	61	—	—	—	676	129	805	715	172	887
16	6	22	4	—	4	8	4	12	—	—	—	28	10	38	39	17	56
1	—	1	—	—	—	—	—	—	—	—	—	1	—	1	1	—	1
—	—	—	—	—	—	—	—	—	—	—	—	—	—	—	—	—	—
—	—	—	—	—	—	—	—	—	—	—	—	—	—	—	—	—	—
17	6	23	4	—	4	8	4	12	—	—	—	29	10	39	40	17	57
616	123	739	26	6	32	63	10	73	—	—	—	705	139	844	755	189	944

Laskualueet. <i>Districts.</i>	Alle 15 vuoden. — <i>Enfants au-dessous de 15 ans.</i>												Koko lukumäärä. <i>Total.</i>							
	Luvun ja kirjoituksen taitavia. <i>Sachants lire et écrire.</i>			Lukutaitoiset. <i>Sachants lire seulement.</i>			Luvun ja kirjoituksen taitamattomia. <i>Ne sachants ni lire ni écrire.</i>			Sivistysmäärä tuntematon. <i>Degré de l'instruction inconnu.</i>						Yhteensä. <i>Total.</i>				
	Mp.	Np.	Yht.	Mp.	Np.	Yht.	Mp.	Np.	Yht.	Mp.	Np.	Yht.				Mp.	Np.	Yht.		
B. Kaupungin rajain ulkopuolella.																				
Kairinen	1	1	2	—	—	—	—	1	1	—	—	—	1	2	3					
Vähä-Heikkilä	—	—	—	—	—	—	—	—	—	—	—	—	—	—	—					
Nummi	—	—	—	—	—	—	—	—	—	—	—	—	—	—	—					
Paaskunta	—	—	—	—	—	—	—	—	—	—	—	—	—	—	—					
Hirvisalo	—	—	—	—	—	—	—	1	1	—	—	—	—	1	1					
Kastu	—	—	—	—	—	—	1	—	1	—	—	—	1	—	1					
Kähärlä	—	—	—	—	—	—	—	—	—	—	—	—	—	—	—					
Raunistula	3	—	3	—	1	1	7	8	15	—	—	—	10	9	19					
Ruohonpää	—	—	—	—	—	—	—	—	—	—	—	—	—	—	—					
Virusmäki	—	—	—	—	—	—	—	—	—	—	—	—	—	—	—					
<i>Yhteensä kaup. rajain ulkopuolella</i>	4	1	5	—	1	1	8	10	18	—	—	—	12	12	24					
Yhteensä koko väenlaskualueella	24	11	35	1	1	2	37	50	87	—	—	—	62	62	124					

Muist. Tauluihin IX c, d ja e ei sisälly 55 mp. ja 50 np., joista tiedot kielestä puuttuvat.

Yli 15 vuoden. — <i>Agés de 15 ans et au-dessus.</i>															Koko lukumäärä. <i>Total.</i>						
Luvun ja kirjoituksen taitavia. <i>Sachants lire et écrire.</i>			Lukutaitoiset. <i>Sachants lire seulement.</i>			Luvun ja kirjoituksen taitamattomia. <i>Ne sachants ni lire ni écrire.</i>			Sivistysmäärä tuntematon. <i>Degré de l'instruction inconnu.</i>			Yhteensä. <i>Total.</i>									
Mp.	Np.	Yht.	Mp.	Np.	Yht.	Mp.	Np.	Yht.	Mp.	Np.	Yht.	Mp.	Np.	Yht.				Mp.	Np.	Yht.	
	3	2	5	—	—	—	—	—	—	1	1	2	—	—	—	4	3	7	5	5	10
	—	—	—	—	—	—	—	—	—	1	—	1	—	—	—	1	—	1	1	—	1
	3	3	6	1	—	1	2	—	2	—	—	—	—	—	—	6	3	9	6	3	9
	—	—	—	—	—	—	—	—	—	—	—	—	—	—	—	—	—	—	—	—	—
	—	1	1	—	—	—	—	—	—	—	—	—	—	—	—	—	1	1	—	2	2
	2	1	3	—	—	—	—	—	—	—	—	—	—	—	—	2	1	3	3	1	4
	2	1	3	—	—	—	—	—	—	—	—	—	—	—	—	2	1	3	2	1	3
	17	13	30	9	5	14	1	6	7	—	—	—	—	—	—	27	24	51	37	33	70
	—	—	—	—	—	—	—	—	—	—	—	—	—	—	—	—	—	—	—	—	—
	—	—	—	—	—	—	—	—	—	—	—	—	—	—	—	—	—	—	—	—	—
	27	21	48	10	5	15	5	7	12	—	—	—	—	—	—	42	33	75	54	45	99
	643	144	787	36	11	47	68	17	85	—	—	—	—	—	—	747	172	919	809	234	1,043

Taulu X. Väestö jaettuna uskontunnus-

Population répartie selon le

Laskualueet. Districts.	Luterilaiset. Luthériens.			Baptistit. Baptistes.			Metodistit. Méthodistes.			Reform., angl. ja muut protestantit. Autres protestants.		
	Mp.	Np.	Yht.	M.	N.	Yht.	M.	N.	Yht.	M.	N.	Yht.
A. Kaupungin rajain sisällä.												
a) Linjain sisäpuolella.												
1. Eteläpuolella Aurajokea.												
Ensimmäinen kaupunginosa	2,542	2,988	5,530	2	1	3	—	—	—	—	—	—
Toinen »	1,106	1,724	2,830	—	—	—	—	—	—	3	3	—
Kolmas »	1,392	1,820	3,212	1	—	1	—	—	—	—	—	—
Neljäs »	507	580	1,087	—	—	—	—	—	—	2	6	8
Viides »	307	267	574	—	—	—	—	—	—	—	—	—
Satamat	254	55	309	—	—	—	—	—	—	13	—	13
Yhteensä	6,108	7,434	13,542	3	1	4	—	—	—	15	9	24
2. Pohjoispuolella Aurajokea.												
Kuudes kaupunginosa	1,689	2,194	3,883	1	—	1	—	1	1	—	4	4
Seitsemäs »	2,717	4,136	6,853	1	2	3	1	5	6	5	4	9
Kahdeksas »	2,000	1,492	3,492	—	—	—	1	1	2	1	1	2
Yhdeksäs »	813	797	1,610	—	—	—	—	—	—	—	—	—
Yhteensä	7,219	8,619	15,838	2	2	4	2	7	9	6	9	15
Yhteensä linjain sisäpuolella	13,327	16,053	29,380	5	3	8	2	7	9	21	18	39
b) Linjain ulkopuolella.												
Kaup. laitaosat Aurajoen eteläpuolella	713	793	1,506	—	—	—	—	—	—	—	—	—
Kaup. laitaosat Aurajoen pohjoisp. .	180	177	357	—	—	—	—	—	—	—	—	—
Ruissalo ja Pukkisaaret	87	98	185	—	—	—	—	—	—	—	—	—
Pikisaari	24	26	50	—	—	—	—	—	—	—	—	—
Yhteensä linjain ulkopuolella	1,004	1,094	2,098	—	—	—	—	—	—	—	—	—
Yhteensä kaup. rajain sisäpuolella	14,331	17,147	31,478	5	3	8	2	7	9	21	18	39

tuksen mukaan 5 p:nä Joulukuuta 1900.

culte le 5 Décembre 1900.

Kreikkal- katoliset. Grec's- orthodoxes.			Kreikkal. dissidentit. Grec's dissidents.			Roomal- katoliset. Catholiques romains.			Israelilaiset. Israélites.			Muhametti- laiset. Mahométens.			Uskontunnus- tuntemat. Le culte inconnu.			Yhteensä. Total.		
M.	N.	Yht.	M.	N.	Yht.	M.	N.	Yht.	M.	N.	Yht.	M.	N.	Yht.	M.	N.	Yht.	Mp.	Np.	Yht.
407	47	454	5	—	5	38	2	40	22	—	22	2	—	2	—	—	—	3,018	3,038	6,056
37	21	58	—	—	—	4	2	6	—	—	—	—	—	—	—	—	—	1,147	1,750	2,897
4	5	9	—	—	—	4	—	4	—	—	—	—	—	—	—	—	—	1,401	1,825	3,226
5	9	14	—	—	—	1	1	2	—	—	—	—	—	—	—	—	—	515	596	1,111
2	2	4	—	—	—	—	—	—	—	—	—	—	—	—	—	—	—	309	269	578
11	1	12	—	—	—	3	—	3	—	—	—	—	—	—	1	—	1	282	56	338
466	85	551	5	—	5	50	5	55	22	—	22	2	—	2	1	—	1	6,672	7,534	14,206
26	25	51	—	—	—	6	9	15	30	19	49	5	—	5	—	—	—	1,757	2,252	4,009
8	20	28	—	—	—	3	3	6	2	1	3	—	—	—	42	48	90	2,779	4,219	6,998
16	3	19	—	—	—	1	—	1	—	—	—	—	—	—	1	3	4	2,020	1,500	3,520
3	2	5	—	—	—	3	—	3	—	—	—	—	—	—	—	—	—	819	799	1,618
53	50	103	—	—	—	13	12	25	32	20	52	5	—	5	43	51	94	7,375	8,770	16,145
519	135	654	5	—	5	63	17	80	54	20	74	7	—	7	44	51	95	14,047	16,304	30,351
45	21	66	—	—	—	2	—	2	—	—	—	—	—	—	—	—	—	760	814	1,574
2	2	4	—	—	—	1	—	1	—	—	—	—	—	—	—	—	—	183	179	362
—	—	—	—	—	—	—	—	—	—	—	—	—	—	—	—	—	—	87	98	185
—	—	—	—	—	—	—	—	—	—	—	—	—	—	—	—	—	—	24	26	50
47	23	70	—	—	—	3	—	3	—	—	—	—	—	—	—	—	—	1,054	1,117	2,171
566	158	724	5	—	5	66	17	83	54	20	74	7	—	7	44	51	95	15,101	17,421	32,522

Laskualueet. <i>Districts.</i>	Luterilaiset. <i>Luthériens.</i>			Baptistit. <i>Baptistes.</i>			Methodistit. <i>Méthodistes.</i>			Reform., angl. ja muut protestantit. <i>Autres protestants.</i>		
	Mp.	Np.	Yht.	M.	N.	Yht.	M.	N.	Yht.	M.	N.	Yht.
B. Kaupungin rajain ulkopuolella.												
Kairinen	256	273	529	—	1	1	—	—	—	—	—	—
Vähä-Heikkilä	507	526	1,033	—	—	—	—	—	—	—	—	—
Nummi	982	1,067	2,049	—	—	—	—	—	—	—	—	—
Paaskunta	80	90	170	—	—	—	—	—	—	—	—	—
Hirvisalo	184	191	375	—	—	—	—	—	—	—	—	—
Kastu	213	230	443	—	—	—	—	—	—	—	—	—
Kähärlä	620	691	1,311	—	—	—	—	—	—	—	—	—
Raunistula	1,402	1,518	2,920	—	1	1	—	—	—	—	—	—
Ruohonpää	132	150	282	—	—	—	—	—	—	—	—	—
Virusmäki	69	58	127	—	—	—	—	—	—	—	—	—
<i>Yhteensä kaupungin rajain ulkopuolella</i>	<i>4,445</i>	<i>4,794</i>	<i>9,239</i>	—	2	2	—	—	—	—	—	—
Yhteensä koko väenlaskualueella	18,776	21,941	40,717	5	5	10	2	7	9	21	18	39

Kreikkal- katoliset. <i>Grec's- orthodoxes.</i>			Kreikkal. dissidentit. <i>Grec's dissidents.</i>			Roomal- katoliset. <i>Catholiques romains.</i>			Israelilaiset. <i>Israélites.</i>			Muhametti- laiset. <i>Mahométens.</i>			Uskontunnus- tuntemat. <i>Le culte inconnu.</i>			Yhteensä. <i>Total.</i>		
M.	N.	Yht.	M.	N.	Yht.	M.	N.	Yht.	M.	N.	Yht.	M.	N.	Yht.	M.	N.	Yht.	Mp.	Np.	Yht.
5	6	11	—	—	—	1	—	1	—	—	—	—	—	—	—	—	—	262	280	542
1	—	1	—	—	—	—	—	—	—	—	—	—	—	—	—	—	—	508	526	1,034
10	4	14	—	—	—	—	—	—	—	—	—	—	—	—	—	—	—	992	1,071	2,063
—	—	—	—	—	—	—	—	—	—	—	—	—	—	—	—	—	—	80	90	170
—	1	1	—	—	—	—	—	—	—	—	—	—	—	—	—	—	—	184	192	376
—	—	—	—	—	—	—	—	—	—	—	—	—	—	—	—	—	—	213	230	443
—	—	—	—	—	—	—	—	—	—	—	—	—	—	—	—	—	—	620	691	1,311
13	9	22	—	—	—	5	—	5	44	58	102	—	—	—	—	—	—	1,464	1,586	3,050
—	—	—	—	—	—	—	—	—	—	—	—	—	—	—	—	—	—	132	150	282
—	—	—	—	—	—	—	—	—	—	—	—	—	—	—	—	—	—	69	58	127
29	20	49	—	—	—	6	—	6	44	58	102	—	—	—	—	—	—	4,524	4,874	9,398
595	178	773	5	—	5	72	17	89	98	78	176	7	—	7	44	51	95	19,625	22,295	41,920

Taulu XI a. Väestö jaettuna uskontunnustuksen ja
Population répartie selon le culte et selon le

Uskontunnustus. Districts.	Alle 10 vuoden. — <i>Enfants au-dessous de 10 ans.</i>														
	Luvun ja kirjoituksen taitavia. <i>Sachants lire et écrire.</i>			Lukutaitoiset. <i>Sachants lire seulement.</i>			Luvun ja kirjoituksen taitamattomia. <i>Ne sachants ni lire ni écrire.</i>			Sivistysmäärä tuntematon. <i>Degré de l'instruction inconnu.</i>			Yhteensä. <i>Total.</i>		
	Mp.	Np.	Yht.	Mp.	Np.	Yht.	Mp.	Np.	Yht.	Mp.	Np.	Yht.	Mp.	Np.	Yht.
Luterilaisia	996	1,076	2,072	223	193	416	3,050	2,849	5,899	—	1	1	4,269	4,119	8,388
Baptisteja	—	—	—	—	—	—	—	2	2	—	—	—	—	2	2
Metodisteja	—	—	—	—	—	—	—	—	—	—	—	—	—	—	—
Reform. angl. ja muita protestanteja	1	1	2	—	—	—	—	1	1	—	—	—	1	2	3
Kreikkal.-katolilaisia	13	7	20	—	1	1	37	38	75	—	—	—	50	46	96
Kreikkal. dissidenttejä	—	—	—	—	—	—	—	—	—	—	—	—	—	—	—
Roomal.-katolilaisia	—	—	—	—	—	—	—	1	1	—	—	—	—	1	1
Israelilaisia	3	4	7	4	1	5	21	17	38	—	—	—	28	22	50
Muhamettilaisia	—	—	—	—	—	—	—	—	—	—	—	—	—	—	—
Tuntematon uskontunnustus	—	—	—	—	—	—	3	2	5	—	—	—	3	2	5
Yhteensä	1,013	1,088	2,101	227	195	422	3,111	2,910	6,021	—	1	1	4,351	4,194	8,545

sivistysmäärän mukaan 5 p:nä Joulukuuta 1900.
degré de l'instruction le 5 Décembre 1900.

Yli 10 vuoden. — <i>Agés de 10 ans et au-dessus.</i>															Koko lukumäärä. <i>Total.</i>		
Luvun ja kirjoituksen taitavia. <i>Sachants lire et écrire.</i>			Lukutaitoiset. <i>Sachants lire seulement.</i>			Luvun ja kirjoituksen taitamattomia. <i>Ne sachants ni lire ni écrire.</i>			Sivistysmäärä tuntematon. <i>Degré de l'instruction inconnu.</i>			Yhteensä. <i>Total.</i>					
Mp.	Np.	Yht.	Mp.	Np.	Yht.	Mp.	Np.	Yht.	Mp.	Np.	Yht.	Mp.	Np.	Yht.	Mp.	Np.	Yht.
12,375	13,645	26,020	2,056	4,110	6,166	68	60	128	8	7	15	14,507	17,822	32,329	18,776	21,941	40,717
5	3	8	—	—	—	—	—	—	—	—	—	5	3	8	5	5	10
2	7	9	—	—	—	—	—	—	—	—	—	2	7	9	2	7	9
20	16	36	—	—	—	—	—	—	—	—	—	20	16	36	21	18	39
474	112	586	25	10	35	46	10	56	—	—	—	545	132	677	595	178	773
5	—	5	—	—	—	—	—	—	—	—	—	5	—	5	5	—	5
50	16	66	5	—	5	17	—	17	—	—	—	72	16	88	72	17	89
58	36	94	8	6	14	4	14	18	—	—	—	70	56	126	98	78	176
5	—	5	—	—	—	2	—	2	—	—	—	7	—	7	7	—	7
14	6	20	26	39	65	—	—	—	1	4	5	41	49	90	44	51	95
13,008	13,841	26,849	2,120	4,165	6,285	137	84	221	9	11	20	15,274	18,101	33,375	19,625	22,295	41,920

Taulu XI b. Väestö jaettuna uskontunnustuksen ja

Population répartie selon le culte et selon le

Uskontunnustus. <i>Cultes.</i>	Alle 15 vuoden. — <i>Enfants au-dessous de 15 ans.</i>														
	Luvun ja kirjoituksen taitavia. <i>Sachants lire et écrire.</i>			Lukutaitoiset. <i>Sachants lire seulement.</i>			Luvun ja kirjoituksen taitamattomia. <i>Ne sachants ni lire ni écrire.</i>			Sivistysmäärä tuntematon. <i>Degré de l'instruction inconnu.</i>			Yhteensä. <i>Total.</i>		
	Mp.	Np.	Yht.	Mp.	Np.	Yht.	Mp.	Np.	Yht.	Mp.	Np.	Yht.	Mp.	Np.	Yht.
Luterilaisia	2,740	2,895	5,635	274	266	540	3,080	2,871	5,951	—	4	4	6,094	6,036	12,130
Baptisteja	—	—	—	—	—	—	—	2	2	—	—	—	—	2	2
Metodisteja	—	—	—	—	—	—	—	—	—	—	—	—	—	—	—
Reform., angl. ja muita protestantteja	1	2	3	—	—	—	—	1	1	—	—	—	1	3	4
Kreikkal.-katolilaisia	29	24	53	1	1	2	37	38	75	—	—	—	67	63	130
Kreikkal. dissidenttejä	—	—	—	—	—	—	—	—	—	—	—	—	—	—	—
Roomal.-katolilaisia	—	—	—	—	—	—	—	1	1	—	—	—	—	1	1
Israelilaisia	7	11	18	4	1	5	21	19	40	—	—	—	32	31	63
Muhamettilaisia	—	—	—	—	—	—	—	—	—	—	—	—	—	—	—
Tuntematon uskontunnustus	2	—	2	—	—	—	3	2	5	—	—	—	5	2	7
Yhteensä	2,779	2,932	5,711	279	268	547	3,141	2,934	6,075	—	4	4	6,199	6,138	12,337

sivistysmäärän mukaan 5 p:nä Joulukuuta 1900.

degré de l'instruction le 5 Décembre 1900.

Uskontunnustus. <i>Cultes.</i>	Yli 15 vuoden. — <i>Agés de 15 ans et au-dessus.</i>															Koko lukumäärä. <i>Total.</i>		
	Luvun ja kirjoituksen taitavia. <i>Sachants lire et écrire.</i>			Lukutaitoiset. <i>Sachants lire seulement.</i>			Luvun ja kirjoituksen taitamattomia. <i>Ne sachants ni lire ni écrire.</i>			Sivistysmäärä tuntematon. <i>Degré de l'instruction inconnu.</i>			Yhteensä. <i>Total.</i>					
	Mp.	Np.	Yht.	Mp.	Np.	Yht.	Mp.	Np.	Yht.	Mp.	Np.	Yht.	Mp.	Np.	Yht.	Mp.	Np.	Yht.
Luterilaisia	10,631	11,826	22,457	2,005	4,037	6,042	38	38	76	8	4	12	12,682	15,905	28,587	18,776	21,941	40,717
Baptisteja	5	3	8	—	—	—	—	—	—	—	—	—	5	3	8	5	5	10
Metodisteja	2	7	9	—	—	—	—	—	—	—	—	—	2	7	9	2	7	9
Reform., angl. ja muita protestantteja	20	15	35	—	—	—	—	—	—	—	—	—	20	15	35	21	18	39
Kreikkal.-katolilaisia	458	95	553	24	10	34	46	10	56	—	—	—	528	115	643	595	178	773
Kreikkal. dissidenttejä	5	—	5	—	—	—	—	—	—	—	—	—	5	—	5	5	—	5
Roomal.-katolilaisia	50	16	66	5	—	5	17	—	17	—	—	—	72	16	88	72	17	89
Israelilaisia	54	29	83	8	6	14	4	12	16	—	—	—	66	47	113	98	78	176
Muhamettilaisia	5	—	5	—	—	—	2	—	2	—	—	—	7	—	7	7	—	7
Tuntematon uskontunnustus	12	6	18	26	39	65	—	—	—	1	4	5	39	49	88	44	51	95
Yhteensä	11,242	11,997	23,239	2,068	4,092	6,160	107	60	167	9	8	17	13,426	16,157	29,583	19,625	22,295	41,920

Syntymä- vuosi. <i>Année de la naissance.</i>	Kuuronykkii. <i>Sourds-muets.</i>			Sokeita. <i>Aveugles.</i>			Pahemman ruumiinvarunnan <i>Atteints de vices constitué.</i>			Miehisraita. <i>Atteints.</i>			Kuuronykkii ja pahemman ruumiinvarunnan vaitaamia. <i>Sourds-muets et atteints de vices constitué. graves.</i>			Sokelta ja pahemman ruu- miinvarunnan vaitaamia. <i>Aveugles et atteints de vices constitué. graves.</i>			Miehisraita ja pahemman ruumiinvarunnan vaitaamia. <i>Atteints et atteints de vices constitué. graves.</i>			Yhteensä. <i>Total.</i>		
	M.	N.	Y.	M.	N.	Y.	M.	N.	Y.	M.	N.	Y.	M.	N.	Y.	M.	N.	Y.	M.	N.	Y.	M.	N.	Yht.
1857	1	—	1	1	—	1	4	2	6	1	—	1	—	—	—	—	—	—	—	—	—	7	2	9
1856	—	—	—	—	—	—	4	4	4	—	—	—	—	—	—	—	—	—	—	—	—	4	1	5
1855	—	—	—	1	—	1	2	2	5	—	—	—	—	—	—	—	—	—	—	—	—	2	1	3
1854	—	—	—	—	—	—	2	3	5	—	—	—	—	—	—	—	—	—	—	—	—	2	1	3
1853	1	3	4	—	1	1	4	6	10	—	—	—	—	—	—	—	—	—	—	—	—	5	10	15
1852	—	—	—	—	—	—	2	6	8	1	—	1	—	—	—	—	—	—	—	—	—	3	6	9
1851	—	—	—	—	—	—	2	—	2	—	—	—	—	—	—	—	—	—	—	—	—	2	—	2
1850	—	—	—	—	—	—	2	5	7	—	—	—	—	—	—	—	—	—	—	—	—	2	5	7
1849	—	—	—	—	—	—	4	1	5	—	—	—	—	—	—	—	—	—	—	—	—	4	2	6
1848	—	—	—	1	1	2	4	5	7	1	—	1	—	—	—	—	—	—	—	—	—	4	3	7
1847	—	—	—	—	1	1	1	1	3	—	—	—	—	—	—	—	—	—	—	—	—	2	2	4
1846	—	1	—	—	1	1	1	1	2	—	—	—	—	—	—	—	—	—	—	—	—	1	3	4
1845	1	—	1	—	—	—	2	2	4	1	1	—	—	—	—	—	—	—	—	—	—	3	3	6
1844	—	—	—	—	—	—	3	3	6	—	—	—	—	—	—	—	—	—	—	—	—	3	3	6
1843	—	1	—	—	—	—	3	5	8	1	1	—	—	—	—	—	—	—	—	—	—	1	7	8
1842	—	—	—	—	—	—	1	3	6	—	—	—	—	—	—	—	—	—	—	—	—	3	5	8
1841	—	—	—	—	—	—	2	2	2	—	—	1	1	—	—	—	—	—	—	—	—	2	1	3
1840	—	—	—	1	2	3	1	1	2	2	2	—	—	—	—	—	—	—	—	—	—	2	5	7
1839	—	—	—	—	1	1	4	3	7	1	—	—	—	—	—	—	—	—	—	—	—	5	4	9
1838	—	—	—	—	—	—	2	2	4	—	—	—	—	—	—	—	—	—	—	—	—	2	2	4
1837	1	1	2	—	—	—	3	4	7	—	—	2	2	—	—	—	—	—	—	—	—	4	7	11
1836	—	—	—	—	—	—	3	2	5	—	—	1	1	—	—	—	—	—	—	—	—	3	3	6
1835	—	—	—	—	2	2	4	4	5	—	—	1	1	—	—	—	—	—	—	—	—	1	7	8
1834	—	—	—	—	—	—	1	4	5	—	—	—	—	—	—	—	—	—	—	—	—	1	4	5
1833	—	—	—	1	—	1	1	4	4	—	—	—	—	—	—	—	—	—	—	—	—	1	4	5
1832	—	—	—	—	—	—	1	2	4	—	—	—	—	—	—	—	—	—	—	—	—	—	2	2
1831	—	—	—	—	—	—	1	3	4	—	—	—	—	—	—	—	—	—	—	—	—	1	3	4
1830	—	—	—	—	—	—	1	2	3	—	—	—	—	—	—	—	—	—	—	—	—	—	2	3
1829	—	—	—	1	1	2	2	2	4	—	—	—	—	—	—	—	—	—	—	—	—	1	3	4
1828	—	—	—	—	—	—	2	2	2	—	—	—	—	—	—	—	—	—	—	—	—	—	2	2
1827	—	—	—	—	—	—	1	1	3	—	—	—	—	—	—	—	—	—	—	—	—	—	1	1
1826	—	—	—	—	—	—	3	3	3	1	1	—	—	—	—	—	—	—	—	—	—	—	4	4
1825	—	—	—	—	1	1	1	1	2	—	—	—	—	—	—	—	—	—	—	—	—	2	2	4
1824	—	1	1	—	1	1	1	1	1	—	—	—	—	—	—	—	—	—	—	—	—	1	1	2
1823	—	—	—	—	—	—	1	2	3	—	—	—	—	—	—	—	—	—	—	—	—	2	3	5
1822	—	—	—	—	—	—	1	1	1	—	—	1	1	—	—	—	—	—	—	—	—	—	2	2
1821	—	—	—	—	—	—	—	3	3	—	—	—	—	—	—	—	—	—	—	—	—	—	3	3
1820	—	—	—	—	—	—	—	3	3	—	—	—	—	—	—	—	—	—	—	—	—	—	3	3
1819	—	—	—	—	—	—	—	1	1	—	—	—	—	—	—	—	—	—	—	—	—	—	1	1
1816	—	1	1	—	—	—	1	1	1	—	—	—	—	—	—	—	—	—	—	—	—	1	1	2
1814	—	—	—	—	—	—	—	2	—	—	—	—	—	—	—	—	—	—	—	—	—	—	2	2
1813	—	—	—	—	3	3	—	—	—	—	—	—	—	—	—	—	—	—	—	—	—	—	3	3
1804	—	—	—	—	—	—	—	—	—	—	—	—	—	—	—	—	—	—	—	—	—	—	1	1
Tuntematton.	—	—	—	—	—	—	2	2	2	—	—	2	—	—	—	—	—	—	—	—	—	1	2	4
Yhteensä	85	68	153	16	21	37	156	163	319	36	43	79	—	1	1	—	2	2	—	2	2	293	300	593

Taulu XIII. Joulukuun 5 p:nä 1900 kaupungissa tila-
Population non domiciliée par lieu

Syntymäpaikka.	1:nen kaupunginosi.		2:nen kaupunginosi.		3:s kaupunginosi.		4:s kaupunginosi.		5:s kaupunginosi.		Satamat.		6:s kaupunginosi.		7:s kaupunginosi.		8:s kaupunginosi.	
	M.	N.	M.	N.	M.	N.	M.	N.	M.	N.	M.	N.	M.	N.	M.	N.	M.	N.
Paikkak. Turun läänissä	24	27	18	17	12	23	2	3	—	—	140	12	29	14	33	35	23	18
Uudenmaan lääni	4	11	1	4	3	2	—	—	1	—	8	3	7	2	6	12	2	1
Hämeen lääni	5	6	—	2	2	—	—	—	—	—	—	—	2	5	11	6	2	—
Viipurin »	—	1	1	—	—	—	—	—	—	—	2	—	2	2	3	5	—	—
Mikkelin »	1	1	—	—	—	—	—	—	—	—	—	—	1	1	—	1	—	—
Kuopion »	—	—	—	2	—	—	—	—	1	—	—	—	—	1	—	1	—	—
Vaasan »	1	—	—	2	—	—	—	—	—	—	13	—	—	4	3	1	—	—
Oulun »	—	—	—	1	—	—	—	—	1	—	1	—	—	—	—	—	—	—
Tuntem. paikka Suomessa	7	11	5	10	3	17	—	2	6	2	—	—	—	—	—	—	3	7
<i>Yhteensä Suomessa</i>	<i>42</i>	<i>57</i>	<i>25</i>	<i>38</i>	<i>20</i>	<i>42</i>	<i>2</i>	<i>5</i>	<i>9</i>	<i>2</i>	<i>164</i>	<i>15</i>	<i>41</i>	<i>28</i>	<i>57</i>	<i>60</i>	<i>31</i>	<i>26</i>
Pietari	—	—	—	—	—	—	2	1	—	—	1	—	1	—	1	1	—	—
Venäjän Itämerenmaa- kunnat	—	—	—	—	—	—	—	—	—	—	7	—	1	—	1	—	—	—
Muulla Euroopan Venä- jäällä sekä Kaukaa- siassa	—	—	—	—	—	—	—	—	—	—	13	—	4	—	—	—	1	—
<i>Yht. Euroopan Venäjällä</i>	—	—	—	—	—	—	<i>2</i>	<i>1</i>	—	—	<i>21</i>	—	<i>6</i>	—	<i>2</i>	<i>1</i>	<i>1</i>	—
Ruotsi	—	—	—	1	—	2	—	—	—	—	34	13	5	1	5	2	2	—
Tanska	—	—	—	—	—	—	—	—	—	—	—	—	1	—	—	—	—	—
Saksa	—	—	—	—	1	—	—	—	—	—	18	—	5	3	—	—	1	—
Iso-Britannia	—	—	—	—	—	—	—	—	—	—	14	—	—	—	—	—	—	—
Itävalta	—	—	—	—	—	—	—	—	—	—	—	—	1	9	—	—	—	—
<i>Yht. muussa Euroopassa</i>	—	—	—	<i>1</i>	<i>1</i>	<i>2</i>	—	—	—	—	<i>66</i>	<i>13</i>	<i>12</i>	<i>13</i>	<i>5</i>	<i>2</i>	<i>3</i>	—
Paikkaa tarkemmin il- mottamatta	—	—	—	—	—	—	—	—	—	—	—	—	8	4	24	29	1	—
<i>Yhteensä koko väenlasku- alueella</i>	<i>42</i>	<i>57</i>	<i>25</i>	<i>39</i>	<i>21</i>	<i>44</i>	<i>2</i>	<i>7</i>	<i>10</i>	<i>2</i>	<i>251</i>	<i>28</i>	<i>67</i>	<i>45</i>	<i>88</i>	<i>92</i>	<i>36</i>	<i>26</i>

päisesti oleva väestö, jaettuna kotipaikan mukaan.
de domicile le 5 Décembre 1900.

9:s kaupunginosi.	Kaupungin laitokset Auro- joen eteläpuolella.		Kaupungin laitokset Auro- joen pohjoispuolella.		Raisalo ja Pukkisaaret.		Väih-Heikkilä.		Nummi.		Paaskunta.		Hirtisalo.		Kahkila.		Rauhisala.		Yhteensä.			
	M.	N.	M.	N.	M.	N.	M.	N.	M.	N.	M.	N.	M.	N.	M.	N.	M.	N.	Mp.	Np.	Yht.	
3	4	17	22	—	1	2	—	2	3	1	—	—	—	1	1	1	3	—	—	308	183	491
1	1	1	—	1	—	—	—	—	—	1	—	—	—	—	—	—	—	—	—	35	37	72
—	—	1	1	—	—	—	—	—	—	—	—	—	—	—	—	—	—	—	—	23	20	43
1	—	1	1	—	—	—	—	—	—	—	—	—	—	—	—	—	—	—	—	10	9	19
—	—	—	—	—	—	—	—	—	—	—	—	—	—	—	—	—	—	—	—	2	3	5
—	—	—	—	—	—	—	—	—	—	—	—	—	—	—	—	—	—	—	—	3	2	5
1	—	—	—	—	—	—	—	—	—	—	—	—	—	—	—	—	—	—	—	18	7	25
—	—	—	—	—	—	—	—	—	—	—	—	—	—	—	—	—	—	—	—	2	1	3
4	2	—	—	—	—	—	—	1	1	5	3	1	4	—	1	—	1	—	—	37	63	100
<i>10</i>	<i>7</i>	<i>20</i>	<i>24</i>	<i>1</i>	<i>1</i>	<i>3</i>	<i>1</i>	<i>7</i>	<i>6</i>	<i>2</i>	<i>5</i>	—	<i>1</i>	<i>1</i>	<i>2</i>	<i>3</i>	<i>4</i>	—	<i>1</i>	<i>438</i>	<i>325</i>	<i>763</i>
—	—	—	—	—	—	—	—	—	—	—	—	—	—	—	—	—	—	—	—	4	3	7
—	—	—	—	—	—	—	—	—	—	—	—	—	—	—	—	—	—	—	—	9	—	9
—	—	—	—	—	—	—	—	—	—	—	—	—	—	—	—	—	—	—	—	18	—	18
—	—	—	—	—	—	—	—	—	—	—	—	—	—	—	—	—	—	—	—	31	3	34
—	—	—	—	—	—	—	—	—	—	—	—	—	—	—	—	—	—	—	—	46	19	65
—	—	—	—	—	—	—	—	—	—	—	—	—	—	—	—	—	—	—	—	1	—	1
—	—	—	—	—	—	—	—	—	—	—	—	—	—	—	—	—	—	—	—	25	3	28
—	—	—	—	—	—	—	—	—	—	—	—	—	—	—	—	—	—	—	—	14	—	14
—	—	—	—	—	—	—	—	—	—	—	—	—	—	—	—	—	—	—	—	1	9	10
—	—	—	—	—	—	—	—	—	—	—	—	—	—	—	—	—	—	—	—	87	31	118
—	—	34	18	—	—	—	—	—	—	—	—	—	—	—	—	—	—	—	—	67	51	118
<i>10</i>	<i>7</i>	<i>54</i>	<i>42</i>	<i>1</i>	<i>1</i>	<i>3</i>	<i>1</i>	<i>7</i>	<i>6</i>	<i>2</i>	<i>5</i>	—	<i>1</i>	<i>1</i>	<i>2</i>	<i>3</i>	<i>4</i>	—	<i>1</i>	<i>623</i>	<i>410</i>	<i>1,033</i>

Taulu XIV. Väestö jaettuna ammatin ja elinkeinon mukaan 5 p. Joulukuuta 1900.

Population répartie selon la profession le 5 Décembre 1900.

A m m a t t i. P r o f e s s i o n.	Henkilöt, jotka harjoittavat ammattia. <i>Exercçant la profession.</i>		Edellisten vaimot (miehet), lapset ja muut huonekunnan jäsenet, jotka eivät harjoita ammattia. <i>Familles des précédents.</i>		Edellisten henkilöllinen palveluskunta. *) <i>Domestiques attachés à la première catégorie.</i>		Edellisten vaimot (miehet), lapset ja muut huonekunnan jäsenet ilman ammattia. <i>Familles des précédents.</i>		Yhteensä. <i>Total.</i>		
	Mp.	Np.	Mp.	Np.	Mp.	Np.	Mp.	Np.	Mp.	Np.	Yht.
1. Maanviljelys ja sen sivuelinkeinot (meijerihoito, metsänhoito y. m.): Henkilöt, jotka viljelevät omaa tai muiden maata; maatyössä olevat, sekä vakinaista vuosipalkkaa nauttivat (renkit, piit, muonamiehet) että päiväpalkkalaiset (mökkiläiset, loiset y. m.); maanviljelysoppilaat; maanviljelyshoitajat, -pehtoorit, -rättärit ja -kirjanpitäjät; puutarhurimestarit, -työmiehet ja -oppilaat; meijerinomistajat, -hoitajat, -työmiehet ja -oppilaat; karjanelättäjät ja -hoitajat sekä karjanhoito-oppilaat; paimenet; yksit. metsänhoitajat ja metsävalvotit; puunhakkaajat, miilunpolttajat y. m. (<i>Agriculture et ses métiers secondaires</i>)	233	98	195	341	37	75	7	10	472	524	996
2. Metsästäys ja kalastus: Metsästäjät ja kalastajat; kalastuslaitoksissa olevat (<i>Chasse et pêche</i>)	3	—	1	2	—	—	—	—	4	2	6
3. Kaivosteollisuus: Malmikaivostyössä ja malminhuuhtotyössä olevat; suo- ja järvimalmilaitoksissa olevat; turpeenostotyössä ja turpeen valmistamisessa työskentelevät (<i>Exploitation des mines etc.</i>)	—	—	—	—	—	—	—	—	—	—	—

Väestöluokituksen mukaan 1900.

4. Kivenlouhusteollisuus: Kivenlouhimisessa, hiekanajossa y. m. s. työskentelevät (ei: kivenhakkaajat, uunintekijät, ks. kohta 15) (<i>Travail des carrières</i>)	10	—	2	6	—	—	—	—	12	6	18
5. Tekstiiliteollisuus: Pellava-, puuvilla-, hamppu-, olki- y. m. kasviainesten kehruu- ja kutoma-työssä olevat; vanu-, nyöripunous-, matto-, sukka-, villakutoma- ja vaatetehtaissa työskentelevät; silkin, pitsien, nauhojen, nyörien, kultakorujen (ei: liinakorujen, ks. 13) valmistajat; jouhi- ja karvateosten valmistajat (vilttejä ja muita kuteita varten, harjoja, siveltimiä, muttei henkselien, sukkanauhojen tai hattujen tekijät, ks. 13); höyhenteosten valmistajat; värjärit, valkaisijat ja sellaiset sekä värjäys- ja valkaisulaitoksissa y. m. sellaisissa työskentelevät (<i>Industrie textile</i>)	46	103	51	90	1	11	—	1	98	205	303
6. Vuotien, nahkojen y. m. eläinkuntaan kuuluvain kovien aineiden valmistus (ei karva- ja harjateollisuus, ks. 5, eikä nahkatavaroiden valmistajat, jotka ovat mainittuna kohdissa 13, 16 ja 18): Karvarit, nahka-, säämiskä- ja pergamenttivalmistajat; turkkurit; luo-, sarvi- y. m. sellaisten teosten valmistajat (<i>Travail de cuire, peaux, etc.</i>)	60	—	38	76	4	15	1	—	103	91	194
7. Puuteollisuus: Tukinhakkaajat, tukinuittajat; sahoissa, höyläslaitoksissa ja lankarullatehtaissa työskentelevät; tynnyrintekijät, puusorvarit, ruumisarkkujen											
Siirto	352	201	287	515	42	101	8	11	689	828	1,517

*) Henkilölliseen palveluskuntaan luetaan talonmiehet, porttivahdit, hovimestarit, lakeijat, piketit, seuranaiset, kamarineidot, kokit, naiskeittäjät j. n. e., kuskit y. m. s., muttei sellaisia renkiä ja piikoja, jotka kuuluvat maatoissa tai muissa ammateissa työskenteleviin.

A m m a t t i. Profession.	Henkilöt, jotka harjoittavat ammattia. <i>Exercant la profession.</i>		Edellisten vaimot (miehet), lapset ja muut huonekunnan jäsenet, jotka eivät harjoita ammattia. <i>Familles des précédents.</i>		Edellisten henkilöllinen palveluskunta. <i>Domestiques attachés à la première catégorie.</i>		Edellisten vaimot (miehet), lapset ja muut huonekunnan jäsenet ilman ammattia. <i>Familles des précédents.</i>		Yhteensä. <i>Total.</i>		
	Mp.	Np.	Mp.	Np.	Mp.	Np.	Mp.	Np.	Mp.	Np.	Yht.
Siirto tekijät, korintekijät, luudantekijät, korkkiteosten valmistajat; rottinki-, pajun y. m. punojat (ei: huonekaluja varten, ks. 14, kirvesmiehet ja rakennusnikkarit, ks. 15, veneenrakentajat, ajokalu- jen valmistajat, ks. 16, keppientekijät ja puusuutarit, ks. 13) (<i>Industrie du bois</i>)	352	201	287	515	42	101	8	11	689	823	1,517
8. Metalliteollisuus (ei: jalot metallit, ks. 18): Sulatoissa, rautaruukeissa, vaskilaitoksissa y. m. sell. sekä konetehtaissa ja verstaissa työskentelevät; raudan, teräksen ja muiden epäjalojen metallien ynnä näiden metallien teosten valmistajat: sepät, hevoscengäntekijät, rautasorvarit, läkki-, vaski- ja levysepät sekä muut metallityöntekijät; rahapajassa työskentelevät (<i>Fabrication des métaux; ne pas y comprende les métaux précieux</i>)	284	6	194	397	8	17	—	3	486	423	909
8. Metalliteollisuus (ei: jalot metallit, ks. 18): Sulatoissa, rautaruukeissa, vaskilaitoksissa y. m. sell. sekä konetehtaissa ja verstaissa työskentelevät; raudan, teräksen ja muiden epäjalojen metallien ynnä näiden metallien teosten valmistajat: sepät, hevoscengäntekijät, rautasorvarit, läkki-, vaski- ja levysepät sekä muut metallityöntekijät; rahapajassa työskentelevät (<i>Fabrication des métaux; ne pas y comprende les métaux précieux</i>)	873	2	482	923	35	30	1	—	1,391	955	2,346
9. Keraamillinen teollisuus: Lasin, posliinin, fajanssin, saviteosten, kaakelien, tiilien, sementin ja betonin valmistajat (<i>Industrie céramique</i>)	22	5	18	24	—	—	—	—	40	29	69
10. Kemiallinen teollisuus: Sytytys- ja räjähdysaineiden, happojen, potaskan, kivennäisvesien, kiillotusaineiden, mus-											

teen, variaineiden, lyijykynien, suopan, saippuan, kynttiläin, öljyjen, voiteiden, lannotusaineiden, kautsukin, linoleumin, vahavaatteen, tervan, pien, asfaltin, hajuvesien, kaune-aineiden y. m. valmistajat (<i>Industrie chimique</i>)	18	3	17	24	1	6	—	—	36	33	69
11. Paperiteollisuus: Sellulosaan, selluloidin, paperin, pahvin, kartonkien, puupahvin, puumassan valmistajat (<i>Industries de papier</i>)	2	—	—	3	—	—	—	—	2	3	5
12. Elintarpeiden ja nautintoaineiden teollisuus: Jauho- ja ryynimyllyissä, sokeritehtaissa, etikka-, sinappi-, viinanpuhdistus-, tupakka-, olut- ja portteritehtaissa sekä viinapolttimoissa työskentelevät; leipurit, sokurileipurit, karamellien valmistajat; teurastajat, makkarantekijät; säilykkeiden, suklaatin, sikurin, kahvinaineksien y. m. sellaisten valmistajat (<i>Industrie de l'alimentation</i>)	224	115	141	304	52	126	2	5	419	550	969
13. Vaatetus- ja puhdistusteollisuus: Hattu- ja lakkityöntekijät, räätälit, ompelijat, muotiompelijat, liinakoruompelijat; jalkinetyöntekijät, puusuutarit; hansikkain, vöiden, nappien, henkselien, sukkanauhojen, päivän- ja sateenvarjojen sekä keppien valmistajat; pesijät, silittäjät, parturit, hiustöiden tekijät, kadunlakaisijat, nuohojat; passauksella ja huoneiden siivoamisella elävät, mutta omassa ruuassa olevat y. m. sellaiset (<i>Industrie de l'habillement et de la toilette; industrie du nettoyage</i>)	539	1,543	501	873	34	95	1	1	1,075	2,512	3,587
Siirto	2,314	1,875	1,640	3,063	172	375	12	20	4,138	5,333	9,471

A m m a t t i. P r o f e s s i o n.	Henkilöt, jotka harjoittavat ammattia. <i>Exercant la profession.</i>		Edellisten vaimot (miehet), lapset ja muut huonekunnan jäsenet, jotka eivät harjota ammattia. <i>Familles des précédents.</i>		Edellisten henkilöllinen palveluskunta. <i>Domestiques attachés à la première catégorie.</i>		Edellisten vaimot (miehet), lapset ja muut huonekunnan jäsenet ilman ammattia. <i>Familles des précédents.</i>		Yhteensä. <i>Total.</i>		
	Mp.	Np.	Mp.	Np.	Mp.	Np.	Mp.	Np.	Mp.	Np.	Yht.
Siirto	2,314	1,875	1,640	3,063	172	375	12	20	4,138	5,333	9,471
14. Huonekaluteollisuus: Huonekalujen tekijät ja nikkarit, huonekalukiillottajat, puunveistäjät, matrassintäyttäjät y. m. (<i>Industries de l'ameublement</i>)	98	2	75	148	15	12	1	1	189	163	352
15. Rakennusteollisuus: Kalkkiuunin työntekijät, sementtityömiehet, muurarit, rapparit, kakluunin tekijät, katonlaskijat, kirvesmiehet, nikkarit, parketin- ja paneelintekijät, tapettitekiäjät, tapetsieeraajat, maalarit, koristemaalarit, kipsityöntekijät, kivenhakkaajat, (ei: louhijat, ks. 4), kivenbiojat, kivenlaskijat, asfalttityöntekijät, lasimestarit y. m. s. (<i>Industrie de batiments</i>)	917	9	658	1,256	28	49	1	—	1,604	1,314	2,918
16. Kulkuneuvojen teollisuus: Vaunu- ja ajopelien valmistajat, sila- ja satulasepät; laivan- ja veneenrakentajat, purjeidenvalmistajat; muiden kulkuneuvojen valmistajat (<i>Productions d'appareilles de transport</i>)	48	1	19	45	2	4	2	2	71	52	123
17. Valaisu-, lämmitys-, sähkö- y. m. s. teollisuus: Kaasu- ja sähkövalmistuslaitoksissa olevat (<i>Production de lumière, chaleur, électricité, force motrice</i>)	31	1	22	57	2	3	—	—	55	61	116

18. Teollisuus tieteltä, taidetta, ylellisyyttä varten: Kirjasintenvalajat, kirjanpainajat, latojat, kivipainajat, kirjansitojat; kuvertti- ja pussinvalmistajat; soitto-koneiden sekä matemaatisten, fysikaalisten, optillisten, kirurgisten y. m. tieteellisten koneiden valmistajat; kellosepät, kultasepät, kultaajat, korutavarain valmistajat; viuhkojen, lompakkojen, leikkikalujen, korttien valmistajat y. m. s. (<i>Industries relatives aux sciences, lettres et arts</i>)	223	34	94	201	16	28	—	3	333	266	599
19. Muut kuin yllä luetellut teollisuudet: Vesilaitoksissa y. m. työskentelevät (<i>Autres industries</i>)	2	—	—	3	—	—	—	—	2	3	5
20. Isännöitsijät, konttoristit, työnjohtajat, koneenkäyttäjät, tehtaitten työmiehet ja työntekijättäret y. m. s., joiden ammatit eivät ole erikseen mainitut (<i>Directeurs, employés, conducteurs des travaux, ouvriers de fabrique etc. non spécifiés</i>)	840	1,058	465	1,044	3	63	1	2	1,309	2,167	3,476
21. Vesikulkulaitokset: Luotsi- ja majakkalaitoksessa palvelevat, laivanvarustajat, laivakonttoorissa palvelevat, satamapoliisit ja -palvelijat, merikapteenit, kipparit, merimiehet, laivain koneenkäyttäjät, lämmittäjät ja ravintoloitsijat palvelijoineen; lastaajat ja lossaajat; kanava- ja sulkulaitoksissa palvelevat; soutajat, lautturit (<i>Transport par fleuves, rivières et canaux</i>)	671	43	203	461	3	71	1	2	883	577	1,460
22. Maakulkuneuvot (ei: rautatiet, ks. 23): Siltavahdit; raitiot. palvelevat, ajurit, kuormaajurit, kaupunginläh., parmaajat, kantajat (<i>Transport par rues, routes et ponts; excl. chemins de fer</i>)	293	5	194	462	56	26	—	—	543	493	1,036
Siirto	5,437	3,028	3,375	6,740	297	631	18	30	9,127	10,429	19,556

Ammatti. Profession.	Henkilöt, jotka harjoittavat ammattia. <i>Exercant la profession.</i>		Edellisten vaimot (miehet), lapset ja muut huonekunnan jäsenet, jotka eivät harjota ammattia. <i>Familles des précédents.</i>		Edellisten henkilöllinen palveluskunta. <i>Domestiques attachés à la première catégorie.</i>		Edellisten vaimot (miehet), lapset ja muut huonekunnan jäsenet ilman ammattia. <i>Familles des précédents.</i>		Yhteensä. <i>Total.</i>		
	Mp.	Np.	Mp.	Np.	Mp.	Np.	Mp.	Np.	Mp.	Np.	Yht.
Siirto	5,437	3,028	3,375	6,740	297	631	18	30	9,127	10,429	19,556
23. Rautatiet: Rautatiellä palvelevat, rautatienyömiehet, ravintoloitsijat palvelijoinen (<i>Chemins de fer</i>) . . .	190	6	140	291	1	32	—	—	331	329	660
24. Posti-, telegraafi- ja telefooniaitokset: Näissä laitoksissa palvelevat (<i>Poste, télégraphes et téléphones</i>)	65	52	48	91	2	21	—	2	115	166	281
25. Pankit, vekseli- ja luottolaitokset, vekselikonttoorit, vakuutus- ja panttilainauslaitokset: Näissä laitoksissa palvelevat (<i>Banques, établissements de crédit, change, assurance et prêts sur gage</i>)	31	14	18	42	1	36	—	—	50	92	142
26. Kaupavälitys- ja asioimisliike: Kaupavälittäjät, asioitsijat, paikanvälittäjät, kauppa-agentit, kauppatarkastajat y. m. s. (<i>Commission et courtage</i>)	40	4	26	52	—	19	—	—	66	75	141
27. Kauppa (ei: 26 ja 28): Tukku- ja vähittäiskauppiat, rohdoskauppiat, kirja- ja paperikauppiat, nuottikauppiat, kirjankustantajat, taideteosten kauppiat, tori- ja karjakauppiat; kuljeksivat kolportöörit ja pikku-											

tavarain myyjät j. n. e.; akrobaatit, eläinten y. m. sellaisten näyttelijät (<i>Commerce, ne pas y comprendre les personnes classés sous les moments 26 et 28</i>)	684	611	365	773	117	437	3	19	1,169	1,340	3,009
28. Väkiuomakauppa- ja ravintolaliike: Viini-, viina-, olut- ja portterikauppiat, ravintoloitsijat, hotellien, kahvilain ja anniskelujen omistajat ja palvelijat, ruuanpitäjät (ei sairaahuoneissa, ks. 33; ei rautatiellä, ks. 23, eikä vesikululaitoksissa, ks. 21); viinurit ja palvelijat ravintolaliikkeissä y. m. sellaiset (<i>Commerce de vin, de boissons spiritueuses et fermentées de malt ainsi que les restaurants</i>)	30	148	77	107	20	149	—	3	127	407	534
29. Sotilaslaitos (ei: lääkärit, välskäärit ja sairashuonepalvelijat, ks. 33; papit, ks. 31; eikä sotatuomarit, ks. 32): Sotamiehet, musikantit, käsityöläiset, koneenkäyttäjät, lämmittäjät; upseerit, alipäälystö vakinaisessa väessä, reservin vakinaisen yli- ja alipäälystö (<i>Militaire; ne pas y comprendre les medecins, les chirurgiens et le personnel des hôpitaux, voir 33; prêtres, voir 31; auditeurs, voir 32</i>)	1,015	—	67	132	11	41	—	—	1,093	173	1,266
30. Poliisilaitos: Poliisilaitoksessa palvelevat (<i>Police</i>)	89	1	57	137	—	11	—	—	146	149	295
31. Kirkkolaitos: Papit (myöskin sotapapit), urkurit, lukkarit, kirkonpalvelijat, diakoonit j. n. e.; kirkollislaitoksessa palvelevat (<i>Clergé</i>)	54	—	28	76	—	25	—	—	82	101	183
Siirto	7,635	3,864	4,201	8,441	449	1,402	21	54	12,306	13,761	26,067

Ammatti. <i>Profession.</i>	Henkilöt, jotka harjoittavat ammattia. <i>Exercant la profession.</i>		Edellisten vaimot (miehet), lapset ja muut huonekunnan jäsenet, jotka eivät harjoita ammattia. <i>Familles des précédents.</i>		Edellisten henkilöllinen palveluskunta. <i>Domestiques attachés à la première catégorie.</i>		Edellisten vaimot (miehet), lapset ja muut huonekunnan jäsenet ilman ammattia. <i>Familles des précédents.</i>		Yhteensä. <i>Total.</i>		
	Mp.	Np.	Mp.	Np.	Mp.	Np.	Mp.	Np.	Mp.	Np.	Yht.
Siirto	7,635	3,864	4,201	8,441	449	1,402	21	54	12,306	13,761	26,067
32. Oikeuslaitos: Oikeuslaitoksissa palvelevat valtion ja kunnan palveluksessa; sotatuomarit, yksityiset asianajajat (<i>Administration de la justice</i>)	184	4	91	209	4	97	1	2	280	312	592
33. Terveystoimilaitos: Lääkärit (myöskin sotalääkärit), hammaslääkärit, kätilöt, rokottajat, eläinlääkärit, välskäärit, hierojat, apteekkarit, farmaseutit ja apteekinoppilaat, terveyshoidontarkastajat; sairaahuoneiden johtajat, toimitsijamiehet, ruuanpitäjät ja palvelijat, sairaanhoitajat ja -hoitajattaret; muut terveystoimilaitoksessa palvelevat (<i>Professions médicales</i>)	83	97	43	93	25	105	—	5	151	300	451
34. Opetuslaitos: Yliopistossa ja koululaitoksessa palvelevat; yksityisopetusta harjoittavat; johtajat ja opettajat sekä palvelijat maanviljelys-, meijeri-, karjanhoito-, puutarha-, kauppa-, teollisuus-, käsityö-, meri- ja aistivalliskouluissa, polyteknikossa, kadettikoulussa (ei: sotilashenkilöt, ks. 29), Evon metsäopistossa ja metsänvartijakoulussa y. m. (<i>Professions de l'enseignement</i>)	100	201	84	168	1	121	2	2	187	492	679

35. Siviilihallinto: Valtion ja kunnan toimissa olevat, joita ei ole yllä lueteltu (<i>Administration civile</i>)	203	4	134	301	2	89	—	—	339	394	733
36. Vahtimestareita, vahteja ja talonmiehiä (<i>Huissiers et valets de cour</i>)	58	4	38	94	1	9	—	—	97	107	204
37. Tiedettä, taidetta, vapailta elinkeinoja: Kirjailijat, sanomalehtimiehet, yksityiset kielenkääntäjät, puhtaaksikirjoittajat, piirustajat, yksityis-arkitehdit, insinöörit, kaivertajat, ksylograafit, valokuvaajat, taitelijat, niinkuin taidemaalarit, kuvanveistäjät, säveltäjät, laulu- ja soittoniekat, näyttelijät, tanssijat y. m. (<i>Sciences, arts et professions libérales</i>)	166	65	87	158	10	62	—	1	263	286	549
38. Pääomista ja korolista eläjät (Ilman muuta tulolähdeä): Maatilain ja talonomistajat, koroilla-eläjät, eläkettä nauttivat syytinkiläiset j. n. e. (<i>Personnes, vivant de leur capitaux et intérêts, sans autre ressources</i>)	283	652	302	668	51	297	6	23	642	1,640	2,282
39. Muita ammatteja, joita yllä ei ole lueteltu: Henkilöitä, joilla on ammatteja, joita yllä ei ole lueteltu, niinkuin loiset, mäkitupalaiset, joilla ei ole maanviljelystä, tilapäiset päiväläiset y. m. (<i>Individus, qui ne vivent pas d'agriculture (comme les paysans vivant en pensionnaires sur la terre qu'ils ont cédé à leur héritiers, indigents sans agriculture) de commerce ou d'autres professions relatives aux susmentionnées et des individus sans profession fixe et déterminée, journaliers</i>)	2,279	373	1,355	2,732	1	48	—	1	3,635	3,154	6,789
Siirto	10,991	5,264	6,335	12,864	544	2,230	30	88	17,900	20,446	38,346

Ammatti. <i>Profession.</i>	Henkilöt, jotka harjoittavat ammattia. <i>Exercant la profession.</i>		Edellisten vaimot (miehet), lapset ja muut huonekunnan jäsenet, jotka eivät harjota ammattia. <i>Familles des précédents.</i>		Edellisten henkilöllinen palveluskunta. <i>Domestiques attachés à la première catégorie.</i>		Edellisten vaimot (miehet), lapset ja muut huonekunnan jäsenet ilman ammattia. <i>Familles des précédents.</i>		Yhteensä. <i>Total.</i>		
	Mp.	Np.	Mp.	Np.	Mp.	Np.	Mp.	Np.	Mp.	Np.	Yht.
Siirto	10,991	5,264	6,335	12,864	544	2,230	30	88	17,900	20,446	38,346
40. Ilman ammattia olevat: Henkilöt ilman ammattia, joita pidetään köyhäin-, hoito- ja turvalaitoksissa sekä vankiloissa; ruotuvaivaiset, turvattomat lapset j. n. e., joita ei ole otettu jäseniksi perheisiin (<i>Individus sans emploi entretenus dans les asiles, les hospices et les établissements de charité, prisonniers, pauvres assistés et indigents entretenus, enfants délaissés etc., qui ne sont pas membres de familles chez d'autres</i>)	1,003	321	18	25	—	2	—	—	1,021	348	1,369
41. Muut varattomat henkilöt ilman ammattia, jotka eivät ole perheenjäseniä: Maankuljeksijat, kerjurit j. n. e. (<i>D'autres individus pauvres, sans emploi quelconque, qui ne sont pas membres de famille chez d'autres, ainsi que les mendiants, vagabonds etc.</i>)	5	75	13	14	—	—	—	—	18	89	107
42. Tuntematon ammatti (<i>Profession inconnue</i>)	179	479	491	820	16	113	—	—	686	1,412	2,098
Yhteensä	12,178	6,139	6,857	13,723	560	2,345	30	88	19,625	22,295	41,920

Taulu XV. Vierasten alammaisten lukumäärä, jaettuna valtioiden mukaan, 5 p:nä Joulukuuta 1900.

Sujets étrangers classés après leurs pays, le 5 Décembre 1900.

	Kaupungissa asuvia. <i>Domiciliés.</i>			Satunnaisesti kaupungissa olevia. <i>Voyageurs.</i>			Yhteensä. <i>Total.</i>		
	Mp.	Np.	Yht.	Mp.	Np.	Yht.	Mp.	Np.	Yht.
Venäjä	589	150	739	28	3	31	617	153	770
Ruotsi	146	154	300	49	25	74	195	179	374
Norja	2	3	5	1	—	1	3	3	6
Tanska	2	2	4	1	—	1	3	2	5
Saksa	32	29	61	27	4	31	59	33	92
Schweitsi	1	2	3	—	—	—	1	2	3
Iso-Britannia	5	19	24	14	—	14	19	19	38
Itävalta-Unkari	4	—	4	3	9	12	7	9	16
Ranska	—	2	2	—	—	—	—	2	2
Turkki	—	—	—	1	—	1	1	—	1
Pohj. Amerikan Yhdysvallat .	1	1	2	—	—	—	1	1	2
Yhteensä	782	362	1,144	124	41	165	906	403	1,309

Taulu XVI. Vierasten alammaisten lukumäärä, jaettuna
Sujets étrangers classés après leurs pays

Ammatti.	Henkilöt, jotka harjottavat ammattia (päähenkilöt). Exerçant la profession.															Yhteensä.										
	Venäjä.		Ruotsi.		Norja.		Tanska.		Saksa.		Schveitsi.		Iso-Britannia.		Itävalta-Unkari.		Ranska.		Tanska.		Pohj. Amer. Y. V.		Mp.	Np.	Yht.	
	M.	N.	M.	N.	M.	N.	M.	N.	M.	N.	M.	N.	M.	N.	M.	N.	M.	N.	M.	N.	Mp.	Np.				Yht.
1. Maanviljelys ja sen sivu- elinkeinot	4	1	8																				12	1	13	
2. Tekstiiliteollisuus			4				1				1												6		6	
3. Puuteollisuus	1		2	1																			3	1	4	
4. Metalliteollisuus	2		12		1																		15		15	
5. Keraamillinen teollisuus			4																				4		4	
6. Paperiteollisuus		1																						1	1	
7. Elintarpeiden teollisuus	2		11	1			2																15	1	16	
8. Vaateteollisuus	7	6	3	11																			10	17	27	
9. Huonekaluteollisuus			7																				7		7	
10. Rakennusteollisuus	3		1																				4		4	
11. Valaisuteollisuus			2																				2		2	
12. Teoll. tiedettä varten	2		4				3																9		9	
13. Tehtaantyöntek., koneen- käytt.j.n.e., joiden ammat- teja ei ole eriks. mainittu	3	1	4	4			5	2															12	7	19	
14. Muut kuin ylläluetellut teollisuudet			1																				1		1	
15. Meri- sekä joki- ja kana- valiike	7		36	9			18				14												75	9	84	
16. Maakulkuneuvot			1																				1		1	
17. Rautatiet																										
18. Posti, telegraafi j. n. e.													1										1		1	
19. Asioimisliike			2				1	1							1								5		5	
20. Kauppa	32	13	21	9	1		3				2										1		58	24	82	
21. Viinien kauppa			8	6			1																9	6	15	
22. Sotaväki	440					1																	441		441	
23. Poliisi	1																						1		1	
24. Kirkkolaitos	4																						4		4	
Siirto	508	22	181	41	2	1	34	2	1		15	2	1									695	67	762		

valtioiden ja ammattien mukaan, 5 p:nä Joulukuuta 1900.
et professions, le 5 Décembre 1900.

Edellisten vaimot (miehet), lapset ja muut talouskunnan jäsenet, jotka eivät harjota mitään ammattia. Familles des précédents.																						
Venäjä.	Ruotsi.	Norja.	Tanska.	Saksa.	Iso-Britannia.	Itävalta-Unkari.	Pohj. Amer. Y. V.	Yhteensä.			Kaikki yhteensä.											
								Mp.	Np.	Yht.	Mp.	Np.	Yht.									
M.	N.	M.	N.	M.	N.	M.	N.	M.	N.	Mp.	Np.	Yht.	Mp.	Np.	Yht.							
8	7		5							8	12	20	20	13	33							
		2	5							2	12	14	8	12	20							
2	3	3	6							5	9	14	8	10	18							
	1	8	11							8	12	20	23	12	35							
		5	2							5	2	7	9	2	11							
		1	2							1	2	3	1	3	4							
		3	9							5	13	18	20	14	34							
8	9	1	2					2	4	9	13	22	19	30	49							
		3	6							3	6	9	10	6	16							
1	4		2							1	6	7	5	6	11							
			2								2	2	2	2	4							
			1					3	5	3	6	9	12	6	18							
		3	6					2	10	5	16	21	17	23	40							
													1		1							
		1	1							1	2	3	76	11	87							
1			4							1	4	5	2	4	6							
			1								1	1		1	1							
													5		5							
31	32	3	13					1		35	46	81	93	70	163							
		5	6		1					5	7	12	14	13	27							
7	25		1							7	26	33	448	26	474							
	1										1	1	1	1	2							
2	4									2	4	6	6	4	10							
60	86	38	85			1				8	21		8			1	106	202	308	801	269	1,070

Ammatti.	Henkilöt, jotka harjoittavat ammattia (päähenkilöt). <i>Exercant la profession.</i>																						
	Venäjä.		Ruotsi.		Norja.		Tanska.		Saksa.		Schveitsi.		Iso-Britannia.		Itävalta-Unkari.		Ranska.		Pohj. Amer. Y. V.		Yhteensä.		
	M.	N.	M.	N.	M.	M.	M.	N.	M.	N.	M.	N.	M.	N.	M.	N.	M.	M.	Mp.	Np.	Yht.		
Siirto	508	22	131	41	2	1	34	2	1	—	15	2	1	—	—	—	1	1	695	67	762		
25. Lääkintölaitos	2	—	1	—	—	—	1	1	—	—	—	—	—	—	—	—	—	—	5	—	5		
26. Opetuslaitos	—	3	1	3	—	—	—	—	—	1	—	—	—	—	—	—	—	—	1	9	10		
27. Siviilihallinto	—	—	—	—	—	—	1	—	—	—	—	—	—	—	—	—	—	—	1	—	1		
28. Tieteet, taiteet	3	—	3	3	1	—	8	3	—	—	3	—	4	8	—	—	—	—	22	14	36		
29. Koroistaan elävät henki- löt	2	3	1	5	—	—	—	—	—	—	1	—	—	—	—	—	—	—	3	9	12		
30. Henkilöitä, jotka eivät elä maanviljelyksestä	17	2	4	—	—	—	—	—	—	—	—	—	—	—	—	—	—	—	21	2	23		
31. Henkilöllinen palvelus- kunta	—	3	4	8	—	—	—	—	—	1	—	—	—	—	—	—	—	—	4	12	16		
32. Muut varattomat	—	—	—	—	—	—	—	—	—	—	—	—	—	—	—	—	—	—	—	—	—		
33. Tuntematon ammatti	2	—	1	3	—	—	3	—	—	—	—	—	—	—	—	—	—	—	6	3	9		
Yhteensä	534	33	146	63	3	3	46	5	1	2	18	3	5	8	2	1	1	758	116	874			

Edellisten vaimot (miehet), lapset ja muut talouskunnan jäsenet, jotka eivät harjota mitään ammattia. <i>Familles des précédents.</i>																					
Venäjä.		Ruotsi.		Norja.		Tanska.		Saksa.		Iso-Britannia.		Itävalta-Unkari.		Pohj. Amer. Y. V.		Yhteensä.			Kaikki yhteensä.		
M.	N.	M.	N.	M.	N.	M.	N.	M.	N.	M.	N.	M.	N.	M.	N.	Mp.	Np.	Yht.	Mp.	Np.	Yht.
60	86	38	85	—	1	—	—	8	21	—	8	—	—	—	1	106	202	308	801	269	1,070
2	2	—	1	—	—	—	—	—	—	—	—	—	—	—	—	2	3	5	7	3	10
—	—	1	5	—	—	—	—	—	—	—	—	—	—	—	—	1	5	6	2	14	16
—	—	—	—	—	—	—	—	1	—	—	—	—	—	—	—	—	1	1	1	1	2
2	8	3	3	—	—	—	—	5	6	1	7	2	1	—	—	13	25	38	35	39	74
—	5	—	4	—	—	—	—	—	1	—	1	—	—	—	—	—	11	11	3	20	23
3	6	—	3	—	—	—	—	—	—	—	—	—	—	—	—	3	9	12	24	11	35
15	5	3	7	—	—	—	—	1	—	—	—	—	—	—	—	18	13	31	22	25	47
—	—	—	1	—	—	—	—	—	—	—	—	—	—	—	—	—	1	1	—	1	1
1	8	4	7	—	2	—	—	—	—	—	—	—	—	—	—	5	17	22	11	20	31
83	120	49	116	—	3	—	2	13	28	1	16	2	1	—	1	148	287	435	906	403	1,309

Taulu I. Väkiluku 5 p:nä Joulukuuta 1900.

Population le 5 Décembre 1900.

1 Laskualueet. Districts.	2-10 Läsnölevia. — Présents.									11-13 Poissa olevia kaupungin asukkaita. Absents de la population domiciliée.			14-16 Kaupungissa asuvan väestön summa. Population domiciliée.		
	Kaupungissa asuvia. Domiciliés.			Kaupungissa satunnaisesti oleskelevia. Non domiciliés.			Todellisen väestön summa. Population de fait.								
	Miespuolista. Sexe masculin.	Naispuolista. Sexe féminin.	Yhteensä. Les deux sexes.	Miespuolista. Sexe masculin.	Naispuolista. Sexe féminin.	Yhteensä. Les deux sexes.	Miespuolista. Sexe masculin.	Naispuolista. Sexe féminin.	Yhteensä. Les deux sexes.	Miespuolista. Sexe masculin.	Naispuolista. Sexe féminin.	Yhteensä. Les deux sexes.	Miespuolista. Sexe masculin.	Naispuolista. Sexe féminin.	Yhteensä. Les deux sexes.
	2	3	4	5	6	7	8	9	10	11	12	13	14	15	16
A. Kaupungin rajain sisällä.															
a. Kosken länsipuolella.															
Ensimmäinen kaupunginosa	519	871	1,390	—	9	9	519	880	1,399	21	10	31	540	881	1,421
Toinen »	911	1,292	2,203	88	33	121	999	1,325	2,324	25	13	38	936	1,305	2,241
Kolmas »	1,344	1,903	3,247	45	64	109	1,389	1,967	3,356	36	14	50	1,380	1,917	3,297
Neljäs »	2,396	3,264	5,660	16	16	32	2,412	3,280	5,692	33	23	56	2,429	3,287	5,716
Viides »	1,162	1,626	2,788	15	26	41	1,177	1,652	2,829	15	10	25	1,177	1,636	2,813
Kuudes »	787	1,205	1,992	16	28	44	803	1,233	2,036	17	8	25	804	1,213	2,017
Kahdeksas »	54	53	107	—	—	—	54	53	107	2	3	5	56	56	112
Pyynikin-alue ynnä Viikinsaari . . .	130	149	279	1	4	5	131	153	284	2	1	3	132	150	282
Yhteensä	7,303	10,363	17,666	181	180	361	7,484	10,543	18,027	151	82	233	7,454	10,445	17,899
b. Kosken itäpuolella.															
Yhdeksäs kaupunginosa	939	1,181	2,120	2	4	6	941	1,185	2,126	11	12	23	950	1,193	2,143
Kymmenes »	970	1,439	2,409	5	13	18	975	1,452	2,427	10	2	12	980	1,441	2,421
Yhdestoista »	1,274	1,669	2,943	34	31	65	1,308	1,700	3,008	19	12	31	1,293	1,681	2,974
Kahdestoista »	1,032	1,341	2,373	19	12	31	1,051	1,353	2,404	7	10	17	1,039	1,351	2,390
Neljästoista »	363	436	799	1	—	1	364	436	800	3	1	4	366	437	803
B. Kaupungin rajain ulkopuolella.															
Viidestoista kaupunginosa	1,177	1,304	2,481	6	8	14	1,183	1,312	2,495	36	7	43	1,213	1,311	2,524
Kuudestoista »	1,634	1,788	3,422	16	21	37	1,650	1,809	3,459	43	21	64	1,677	1,809	3,486
Rautatienalue	280	277	557	7	1	8	287	278	565	1	1	2	281	278	559
Yhteensä	7,669	9,435	17,104	90	90	180	7,759	9,525	17,284	130	66	196	7,799	9,501	17,300
Yhteensä kaup. rajain sisäpuolella	14,972	19,798	34,770	271	270	541	15,243	20,068	35,311	281	148	429	15,253	19,946	35,199
Piispala	1,379	1,394	2,773	18	14	32	1,397	1,408	2,805	19	3	22	1,398	1,397	2,795
Järvensivu	312	348	660	1	1	2	313	349	662	3	5	8	315	353	668
Yhteensä kaupungin rajain ulkopuolella	1,691	1,742	3,433	19	15	34	1,710	1,757	3,467	22	8	30	1,713	1,750	3,463
Yhteensä koko väenlaskualueella	16,663	21,540	38,203	290	285	575	16,953	21,825	38,778	303	156	459	16,966	21,696	38,662

Väestöluokituksen v. 1900.

Taulu II. Talouskuntien luku ja
Nombre et composition des

Laskualueet. Districts.	Talouskuntien luku, joissa on —							
	1	2	3	4	5	6	7	8
	henkeä. —							
A. Kaupungin rajain sisällä.								
<i>a. Kosken länsipuolella.</i>								
Ensimmäinen kaupunginosa	219	94	63	36	26	26	19	10
Toinen »	199	79	92	70	47	39	23	21
Kolmas »	257	134	121	115	76	76	46	32
Neljäs »	487	327	334	194	146	120	83	40
Viides »	399	142	131	98	65	51	34	18
Kuudes »	150	97	79	75	53	48	24	26
Kahdeksas »	—	5	7	—	7	1	1	2
Pyynikin-alue ynnä Viikinsaari	13	4	9	6	10	11	4	5
Yhteensä	1,724	882	836	594	430	372	234	154
<i>b. Kosken itäpuolella.</i>								
Yhdeksäs kaupunginosa	232	112	102	66	73	44	38	11
Kymmenes »	408	182	83	89	73	50	23	16
Yhdestoista »	321	169	131	103	85	67	32	22
Kahdestoista »	232	117	93	84	54	56	39	25
Neljästoista »	75	39	33	29	21	17	14	11
Viidestoista »	279	106	101	96	68	48	35	25
Kuudestoista »	434	159	168	135	107	80	38	26
Rautatiealue	28	11	8	17	12	8	6	6
Yhteensä	2,009	895	719	619	493	370	225	142
Yhteensä kaup. rajain sisäpuolella	3,733	1,777	1,555	1,213	923	742	459	296
B. Kaupungin rajain ulkopuolella.								
Piispala	84	110	106	127	92	66	46	31
Järvensivu	21	18	20	31	17	15	13	6
Yhteensä kaupungin rajain ulkopuolella	105	128	126	158	109	81	59	37
Yhteensä koko väenlaskualueella	3,838	1,905	1,681	1,371	1,032	823	518	333

suuruus 5 p:nä Joulukuuta 1900.
ménages le 5 Décembre 1900.

Nombre de ménages composés de											20 ja us. henk. 50 pers. et plus.	Yhteensä — Total.
9	10	11	12	13	14	15	16	17	18	19		
8	3	1	1	—	1	—	—	—	—	—	1	508
13	8	8	2	4	3	—	—	1	—	1	4	614
10	10	9	5	1	2	2	—	3	1	1	—	901
20	12	4	2	3	—	1	—	—	—	—	—	1,773
14	9	2	3	2	1	—	1	—	1	—	—	971
10	6	2	1	—	1	—	—	—	—	—	—	572
—	—	—	1	—	—	—	—	—	—	—	—	24
2	1	—	—	—	—	—	—	—	—	—	—	65
77	49	26	15	10	8	3	1	4	2	2	5	5,428
6	3	3	—	—	—	—	—	—	—	—	—	690
8	—	—	2	—	—	—	—	—	—	—	—	934
19	3	4	2	—	1	1	—	1	—	—	—	961
6	5	3	4	1	—	1	—	—	—	—	1	721
1	3	—	—	—	—	—	—	—	—	—	—	243
15	7	1	—	—	2	—	—	—	—	—	—	783
12	1	4	1	—	—	—	—	—	—	—	—	1,165
1	—	—	—	—	1	1	—	—	—	—	—	99
68	22	15	9	1	4	3	—	1	—	—	1	5,596
145	71	41	24	11	12	6	1	5	2	2	6	11,024
10	6	1	4	2	1	—	—	—	—	—	—	686
7	2	1	—	1	—	—	—	—	—	—	—	152
17	8	2	4	3	1	—	—	—	—	—	—	838
162	79	43	28	14	13	6	1	5	2	2	6	11,862

Taulu III. Talouskuntain henkilö-
Nombre des personnes dans les

Laskualueet. Districts.	Henkilöjen yhteislukumäärä talouskunnissa, joissa on								
	1	2	3	4	5	6	7	8	9
	henkeä. —								
A. Kaupungin rajain sisällä.									
<i>a. Kosken länsipuolella.</i>									
Ensimmäinen kaupunginosa	219	188	189	144	130	156	133	80	72
Toinen »	199	158	276	280	235	234	161	168	117
Kolmas »	257	268	363	460	380	456	322	256	90
Neljäs »	487	654	1,002	776	730	720	581	320	180
Viides »	399	284	393	392	325	306	238	144	126
Kuudes »	150	194	237	300	265	288	168	208	90
Kahdeksas »	—	10	21	—	35	6	7	16	—
Pyynikin-alue ynnä Viikinsaari	13	8	27	24	50	66	28	40	18
Yhteensä	1,724	1,764	2,508	2,376	2,150	2,232	1,638	1,232	693
<i>b. Kosken itäpuolella.</i>									
Yhdeksäs kaupunginosa	232	224	306	264	365	264	266	88	54
Kymmenes »	408	364	249	356	365	300	161	128	72
Yhdestoista »	321	338	393	412	425	402	224	176	171
Kahdestoista »	232	234	279	336	270	336	273	200	54
Neljästoista »	75	78	99	116	105	102	98	88	9
Viidestoista »	279	212	303	384	340	288	245	200	135
Kuudestoista »	434	318	504	540	535	480	266	208	108
Rautatiealue	28	22	24	68	60	48	42	48	9
Yhteensä	2,009	1,790	2,157	2,476	2,465	2,220	1,575	1,136	612
Yhteensä kaup. rajain sisäpuolella	3,733	3,554	4,665	4,852	4,615	4,452	3,213	2,368	1,305
B. Kaupungin rajain ulkopuolella.									
Piispala	84	220	318	508	460	396	322	248	90
Järvensivu	21	86	60	124	85	90	91	48	63
Yhteensä kaupungin rajain ulkopuolella	105	256	378	632	545	486	413	296	153
Yhteensä koko väenlaskualueella	3,838	3,810	5,043	5,484	5,160	4,938	3,626	2,664	1,458

luku 5 p:nä Joulukuuta 1900.
ménages le 5 Décembre 1900.

kussakin — Nombre total des personnes dans les ménages composés de										30 ja useamp. henkilöj. 30 personnes et plus.	Yhteensä. — Total.	Laitoksissa olevien henkilöiden luku. Nombre des personnes dans les établissements.	Todellisen väestön summa. Population de fait.
10	11	12	13	14	15	16	17	18	19				
30	11	12	—	14	—	—	—	—	—	21	1,399	—	1,399
80	88	24	52	42	—	—	17	—	19	103	2,253	71	2,324
100	99	60	13	28	30	—	51	18	19	—	3,270	86	3,356
120	44	24	39	—	15	—	—	—	—	—	5,692	—	5,692
90	22	36	26	14	—	16	—	18	—	—	2,829	—	2,829
60	22	12	—	14	—	—	—	—	—	—	2,008	28	2,036
—	—	12	—	—	—	—	—	—	—	—	107	—	107
10	—	—	—	—	—	—	—	—	—	—	284	—	284
490	286	180	130	112	45	16	68	36	38	124	17,842	185	18,027
30	33	—	—	—	—	—	—	—	—	—	2,126	—	2,126
—	—	24	—	—	—	—	—	—	—	—	2,427	—	2,427
30	44	24	—	14	15	—	17	—	—	—	3,006	2	3,008
50	33	48	13	—	15	—	—	—	—	27	2,400	4	2,404
30	—	—	—	—	—	—	—	—	—	—	800	—	800
70	11	—	—	28	—	—	—	—	—	—	2,495	—	2,495
10	44	12	—	—	—	—	—	—	—	—	3,459	—	3,459
—	—	—	—	14	15	—	—	—	—	—	378	187	565
220	165	108	13	56	45	—	17	—	—	27	17,091	193	17,284
710	451	288	143	168	90	16	85	36	38	151	34,933	378	35,311
60	11	48	26	14	—	—	—	—	—	—	2,805	—	2,805
20	11	—	13	—	—	—	—	—	—	—	662	—	662
80	22	48	39	14	—	—	—	—	—	—	3,467	—	3,467
790	473	336	182	182	90	16	85	36	38	151	38,400	378	38,778

Taulu IV. Väestö jaettuna syntymävuosien, sukupuolen ja siviilisäädyn mukaan 5 p:nä Joulukuuta 1900.

Population par année de naissance, par sexe et par état civil le 5 Décembre 1900.

a) Miespuoliset. (Sexe masculin).

Syntymävuosi. Année de naissance.	Naimatonnia. Non-mariés.	Naimetta. Mariés.	Leskiä. Veufs.	Siviilisäätty kunnemat. Etat civil inconnu.	Yhteensä. Total.	Syntymävuosi. Année de naissance.	Naimatonnia. Non-mariés.	Naimetta. Mariés.	Leskiä. Veufs.	Siviilisäätty kunnemat. Etat civil inconnu.	Yhteensä. Total.		
1900	604	—	—	—	604	Siirto	9,990	1,700	29	2	1	11,722	
1899	581	—	—	—	581	1869	74	276	6	1	1	358	
1898	492	—	—	—	492	1868	46	120	5	—	—	171	
1897	435	—	—	—	435	1867	47	159	5	1	1	213	
1896	353	—	—	—	353	1866	48	177	4	1	1	231	
1895	354	—	—	—	354	1865	52	196	3	—	1	252	
1894	398	—	—	—	398	1864	36	223	2	—	1	262	
1893	350	—	—	—	350	1863	31	201	3	—	1	236	
1892	376	—	—	—	376	1862	26	179	6	3	—	214	
1891	363	—	—	—	363	1861	23	163	4	1	1	192	
1890	334	—	—	—	334	1860	15	151	9	—	1	176	
1889	328	—	—	—	328	1859	33	156	10	—	—	199	
1888	352	—	—	—	352	1858	11	152	4	1	—	168	
1887	318	—	—	—	318	1857	18	163	1	1	—	183	
1886	340	—	—	—	340	1856	22	153	4	—	—	179	
1885	325	—	—	—	325	1855	17	128	8	3	—	156	
1884	323	—	—	—	323	1854	11	114	7	—	—	132	
1883	354	1	—	—	355	1853	13	135	4	—	—	152	
1882	355	—	1	—	356	1852	5	114	7	—	1	127	
1881	329	8	—	—	337	1851	5	107	11	1	—	124	
1880	326	25	—	—	351	1850	12	96	6	2	—	116	
1879	328	51	1	—	380	1849	17	98	8	—	1	124	
1878	280	65	1	—	346	1848	5	99	10	—	—	114	
1877	266	91	—	—	357	1847	7	79	6	—	—	92	
1876	239	117	2	—	358	1846	5	82	8	—	—	95	
1875	207	182	5	—	394	1845	7	79	8	—	1	95	
1874	180	206	2	—	388	1844	5	77	7	—	—	89	
1873	153	205	3	—	361	1843	3	57	5	—	—	65	
1872	143	240	5	1	389	1842	4	51	8	1	—	64	
1871	115	227	5	—	347	1841	5	55	4	—	—	64	
1870	89	282	4	1	377	1840	5	61	8	—	1	75	
Siirto	9,990	1,700	29	2	1	11,722	Siirto	10,598	5,601	210	18	13	16,440

Syntymävuosi. <i>Année de naissance.</i>	Siviilissäilytetyt tuntemat. <i>L'état civil inconnu.</i>						Yhteensä. <i>Total.</i>	Syntymävuosi. <i>Année de naissance.</i>	Siviilissäilytetyt tuntemat. <i>L'état civil inconnu.</i>						Yhteensä. <i>Total.</i>
	Naimattomia. <i>Non-mariés.</i>	Naimettomia. <i>Mariés.</i>	Naisia. <i>Veufs.</i>	Leskiä. <i>Veufs.</i>	Eronneita. <i>Divorcés.</i>	Siviilissäilytetyt tuntemat. <i>L'état civil inconnu.</i>			Naimattomia. <i>Non-mariés.</i>	Naimettomia. <i>Mariés.</i>	Naisia. <i>Veufs.</i>	Leskiä. <i>Veufs.</i>	Eronneita. <i>Divorcés.</i>	Siviilissäilytetyt tuntemat. <i>L'état civil inconnu.</i>	
Siirto	10,598	5,601	210	18	13	16,440	Siirto	10,615	5,874	295	19	14	16,817		
1839	4	38	10	—	—	52	1825	—	2	4	—	—	6		
1838	2	30	7	—	—	39	1824	2	4	4	—	—	10		
1837	—	32	9	1	1	43	1823	—	3	3	—	—	6		
1836	3	27	4	—	—	34	1822	1	7	2	—	—	10		
1835	—	25	6	—	—	31	1821	1	3	2	—	—	6		
1834	1	25	7	—	—	33	1820	—	6	2	—	—	8		
1833	1	23	8	—	—	32	1819	—	1	1	—	—	2		
1832	1	17	5	—	—	23	1818	1	2	—	—	—	3		
1831	1	10	5	—	—	16	1817	—	2	—	—	—	2		
1830	1	15	7	—	—	23	1816	—	—	1	—	—	1		
1829	—	7	6	—	—	13	1815	—	—	2	—	—	2		
1828	1	12	2	—	—	15	1806	1	—	—	—	—	1		
1827	1	7	7	—	—	15	1800	1	—	—	—	—	1		
1826	1	5	2	—	—	8	Tuntematon	33	15	—	—	30	78		
Siirto	10,615	5,874	295	19	14	16,817	Yhteensä	10,655	5,919	316	19	44	16,953		

b) Naispuoliset. (*Sexe féminin.*)

Syntymävuosi. <i>Année de naissance.</i>	Siviilissäilytetyt tuntemat. <i>L'état civil inconnu.</i>						Yhteensä. <i>Total.</i>	Syntymävuosi. <i>Année de naissance.</i>	Siviilissäilytetyt tuntemat. <i>L'état civil inconnu.</i>						Yhteensä. <i>Total.</i>
	Naimattomia. <i>Non-mariés.</i>	Naimettomia. <i>Mariés.</i>	Naisia. <i>Veufs.</i>	Leskiä. <i>Veufs.</i>	Eronneita. <i>Divorcés.</i>	Siviilissäilytetyt tuntemat. <i>L'état civil inconnu.</i>			Naimattomia. <i>Non-mariés.</i>	Naimettomia. <i>Mariés.</i>	Naisia. <i>Veufs.</i>	Leskiä. <i>Veufs.</i>	Eronneita. <i>Divorcés.</i>	Siviilissäilytetyt tuntemat. <i>L'état civil inconnu.</i>	
1900	567	—	—	—	—	567	Siirto	3,670	—	—	—	—	3,670		
1899	545	—	—	—	—	545	1892	325	—	—	—	—	325		
1898	486	—	—	—	—	486	1891	367	—	—	—	—	367		
1897	479	—	—	—	—	479	1890	353	—	—	—	—	353		
1896	447	—	—	—	—	447	1889	330	—	—	—	—	330		
1895	413	—	—	—	—	413	1888	387	—	—	—	—	387		
1894	366	—	—	—	—	366	1887	393	—	—	—	—	393		
1893	367	—	—	—	—	367	1886	405	—	—	—	—	405		
Siirto	3,670	—	—	—	—	3,670	Siirto	6,230	—	—	—	—	6,230		

Syntymävuosi. <i>Année de naissance.</i>	Naimattomia. <i>Non-mariées.</i>	Naimetta. <i>Mariées.</i>	Veuvos.	Leskit.	Eronneita. <i>Divorcées.</i>	Siviilissäkytuntemat. <i>L'état civil inconnu.</i>	Yhteensä. <i>Total.</i>	Syntymävuosi. <i>Année de naissance.</i>	Naimattomia. <i>Non-mariées.</i>	Naimetta. <i>Mariées.</i>	Veuvos.	Leskit.	Eronneita. <i>Divorcées.</i>	Siviilissäkytuntemat. <i>L'état civil inconnu.</i>	Yhteensä. <i>Total.</i>
Siirto	6,230	—	—	—	—	—	6,230	Siirto	14,006	5,125	479	18	6	19,634	
1885	434	—	—	—	—	—	434	1848	23	91	35	4	—	153	
1884	540	1	—	—	—	—	541	1847	28	78	30	—	—	136	
1883	610	2	—	—	—	—	612	1846	14	71	35	—	—	120	
1882	620	15	—	—	—	—	635	1845	34	66	35	—	—	135	
1881	554	29	—	—	—	—	533	1844	24	69	30	—	1	124	
1880	631	69	2	—	—	—	702	1843	21	52	36	—	—	109	
1879	522	103	1	—	—	—	626	1842	9	57	38	—	—	104	
1878	478	127	3	—	—	—	608	1841	16	55	39	—	—	110	
1877	426	166	4	—	—	—	596	1840	33	44	41	—	—	118	
1876	358	205	6	—	—	—	569	1839	9	42	38	—	—	89	
1875	313	216	4	—	—	—	533	1838	17	24	37	—	—	78	
1874	275	234	12	—	—	—	521	1837	7	25	36	2	—	70	
1873	238	215	5	—	—	—	458	1836	10	23	35	—	—	68	
1872	199	235	12	—	—	—	446	1835	15	19	30	1	—	65	
1871	181	251	11	—	—	—	443	1834	10	20	37	—	—	67	
1870	167	273	15	1	1	—	457	1833	7	18	39	—	—	64	
1869	113	222	15	—	—	—	350	1832	6	13	30	—	—	49	
1868	74	143	5	1	—	—	223	1831	6	10	33	—	1	50	
1867	78	173	9	2	—	—	262	1830	10	16	33	—	—	59	
1866	88	186	11	1	1	—	237	1829	6	11	18	—	—	35	
1865	65	160	16	1	1	—	243	1828	4	8	34	—	—	46	
1864	85	179	14	1	1	—	230	1827	6	7	20	—	—	33	
1863	72	158	19	—	—	—	249	1826	6	6	11	—	—	23	
1862	71	145	17	—	—	—	233	1825	5	2	25	—	—	32	
1861	56	158	25	1	—	—	240	1824	2	4	25	—	—	31	
1860	70	162	18	3	—	—	253	1823	2	4	16	—	—	22	
1859	55	147	24	2	—	—	228	1822	3	2	22	—	—	27	
1858	48	135	25	—	—	—	208	1821	5	4	14	—	—	23	
1857	41	121	27	1	1	—	191	1820	5	2	11	—	—	18	
1856	32	131	17	2	—	—	132	1819	2	—	5	—	—	7	
1855	50	140	26	1	—	—	217	1818	1	—	8	—	—	9	
1854	44	129	16	—	—	—	139	1817	—	3	5	—	—	8	
1853	43	125	22	—	—	—	190	1816	1	—	7	—	—	8	
1852	46	105	26	—	—	—	177	1815	2	—	6	—	—	8	
1851	39	86	20	1	—	—	146	1814	2	—	2	—	—	4	
1850	35	93	27	—	—	—	155	1813	1	—	4	—	—	5	
1849	25	86	25	—	1	—	137	1812	—	—	1	—	—	1	
Siirto	14,006	5,125	479	18	6	—	19,634	Siirto	14,358	5,971	1,380	25	8	21,742	

Syntymävuosi. <i>Année de naissance.</i>	Naimatonnia. <i>Non-mariées.</i>	Naineita. <i>Marries.</i>	Leskit. <i>Veues.</i>	Eronneita. <i>Divorcées.</i>	Sivilliskäty tuntemat. <i>L'état civil inconnu.</i>	Yhteensä. <i>Total.</i>	Syntymävuosi. <i>Année de naissance.</i>	Naimatonnia. <i>Non-mariées.</i>	Naineita. <i>Marries.</i>	Leskit. <i>Veues.</i>	Eronneita. <i>Divorcées.</i>	Sivilliskäty tuntemat. <i>L'état civil inconnu.</i>	Yhteensä. <i>Total.</i>
Siirto	14,358	5,971	1,380	25	8	21,742	Siirto	14,360	5,971	1,380	25	8	21,744
1811	2	—	—	—	—	2	1807	—	—	—	—	—	—
1810	—	—	—	—	—	—	1806	—	—	—	—	—	—
1809	—	—	—	—	—	—	1805	—	—	—	—	—	—
1808	—	—	—	—	—	—	Tuntematon .	35	12	6	—	28	81
Siirto	14,360	5,971	1,380	25	8	21,744	Yhteensä	14,395	5,983	1,386	25	36	21,825

c) Molemmat sukupuolet. (Les deux sexes).

Syntymävuosi. <i>Année de naissance.</i>	Naimatonnia. <i>Non-mariées.</i>	Naineita. <i>Marries.</i>	Leskit. <i>Veufs et veuves.</i>	Eronneita. <i>Divorcées.</i>	Sivilliskäty tuntemat. <i>L'état civil inconnu.</i>	Yhteensä. <i>Total.</i>	Syntymävuosi. <i>Année de naissance.</i>	Naimatonnia. <i>Non-mariées.</i>	Naineita. <i>Marries.</i>	Leskit. <i>Veufs et veuves.</i>	Eronneita. <i>Divorcées.</i>	Sivilliskäty tuntemat. <i>L'état civil inconnu.</i>	Yhteensä. <i>Total.</i>
1900	1,171	—	—	—	—	1,171	Siirto	16,652	56	1	—	—	16,709
1899	1,126	—	—	—	—	1,126	1880	957	94	2	—	—	1,053
1898	978	—	—	—	—	978	1879	850	154	2	—	—	1,006
1897	914	—	—	—	—	914	1878	758	192	4	—	—	954
1896	800	—	—	—	—	800	1877	692	257	4	—	—	953
1895	767	—	—	—	—	767	1876	597	322	8	—	—	927
1894	764	—	—	—	—	764	1875	520	398	9	—	—	927
1893	717	—	—	—	—	717	1874	455	440	14	—	—	909
1892	701	—	—	—	—	701	1873	391	420	8	—	—	819
1891	730	—	—	—	—	730	1872	342	475	17	1	—	835
1890	687	—	—	—	—	687	1871	296	478	16	—	—	790
1889	658	—	—	—	—	658	1870	256	555	19	2	2	834
1888	739	—	—	—	—	739	1869	187	498	21	1	1	708
1887	711	—	—	—	—	711	1868	120	263	10	1	—	394
1886	745	—	—	—	—	745	1867	125	332	14	3	1	475
1885	759	—	—	—	—	759	1866	136	363	15	2	2	518
1884	863	1	—	—	—	864	1865	117	356	19	1	2	495
1883	964	3	—	—	—	967	1864	121	402	16	1	2	542
1882	975	15	1	—	—	991	1863	103	359	22	—	1	485
1881	883	37	—	—	—	920	1862	97	324	23	3	—	447
Siirto	16,652	56	1	—	—	16,709	Siirto	23,772	6,738	244	15	11	30,780

Syntymävuosi. <i>Année de naissance.</i>	Naimatonina. <i>Non-mariés.</i>	Naimetta. <i>Mariés.</i>	Veuks et veuves.	Leskiä.	Eronneita. <i>Divorcés.</i>	Siviilissätyt tunteemat. <i>L'état civil inconnu.</i>	Yhteensä. <i>Total.</i>	Syntymävuosi. <i>Année de naissance.</i>	Naimatonina. <i>Non-mariés.</i>	Naimetta. <i>Mariés.</i>	Veuks et veuves.	Leskiä.	Eronneita. <i>Divorcés.</i>	Siviilissätyt tunteemat. <i>L'état civil inconnu.</i>	Yhteensä. <i>Total.</i>
Siirto	23,772	6,738	244	15	11	30,780	Siirto	24,873	11,594	1,220	44	21	37,752		
1861	79	321	29	2	1	492	1864	11	45	44	—	—	—	100	
1860	85	313	27	3	1	429	1863	8	41	47	—	—	—	96	
1859	88	303	34	2	—	427	1862	7	30	35	—	—	—	72	
1858	59	287	29	1	—	376	1861	7	20	38	—	1	—	66	
1857	59	284	28	2	1	374	1860	11	31	40	—	—	—	82	
1856	54	284	21	2	—	361	1859	6	18	24	—	—	—	48	
1855	67	268	34	4	—	373	1858	5	20	36	—	—	—	61	
1854	55	243	23	—	—	321	1857	7	14	27	—	—	—	48	
1853	56	260	26	—	—	342	1856	7	11	13	—	—	—	31	
1852	51	219	33	—	1	304	1855	5	4	29	—	—	—	38	
1851	44	193	31	2	—	270	1854	4	8	29	—	—	—	41	
1850	47	189	33	2	—	271	1853	2	7	19	—	—	—	28	
1849	42	184	33	—	2	261	1852	4	9	24	—	—	—	37	
1848	28	190	45	4	—	267	1851	6	7	16	—	—	—	29	
1847	35	157	36	—	—	228	1850	5	8	13	—	—	—	26	
1846	19	153	43	—	—	215	1849	2	1	6	—	—	—	9	
1845	41	145	43	—	1	230	1848	2	2	8	—	—	—	12	
1844	29	146	37	—	1	213	1847	—	5	5	—	—	—	10	
1843	24	109	41	—	—	174	1846	1	—	8	—	—	—	9	
1842	13	108	46	1	—	168	1845	2	—	8	—	—	—	10	
1841	21	110	43	—	—	174	1844	2	—	2	—	—	—	4	
1840	38	105	49	—	1	193	1843	1	—	4	—	—	—	5	
1839	13	80	48	—	—	141	1842	—	—	1	—	—	—	1	
1838	19	54	44	—	—	117	1841	2	—	—	—	—	—	2	
1837	7	57	45	3	1	113	1840	1	—	—	—	—	—	1	
1836	13	50	39	—	—	102	1839	1	—	—	—	—	—	1	
1835	15	44	36	1	—	96	1838	68	27	6	—	—	58	159	
Siirto	24,873	11,594	1,220	44	21	37,752	Yhteensä	25,050	11,902	1,702	44	80	38,778		

Taulu V. Väestö jaettuna ikävuosien, sukupuolen ja siviilisäädyn mukaan 5 p:nä Joulukuuta 1900.

Population par âge, par sexe et par état civil le 5 Décembre 1900.

a) **Miespuoliset. (Sexe masculin).**

Ikävuosi. Age.	Naimattomia. Non-married.	Naimaita. Married.	Leskiä. Widows.	Yhteensä. Total.	Siviilisäätö tuntevat. L'état civil inconnu.	Yhteensä. Total.	Ikävuosi. Age.	Naimattomia. Non-married.	Naimaita. Married.	Leskiä. Widows.	Siviilisäätö tuntevat. L'état civil inconnu.	Yhteensä. Total.	
0—1	646	—	—	646	—	Siirto	9,997	1,730	30	2	1	11,760	
1—2	575	—	—	575	—	31—32	70	249	5	1	1	326	
2—3	489	—	—	489	—	32—33	43	122	5	—	—	170	
3—4	423	—	—	423	—	33—34	48	158	5	1	1	213	
4—5	345	—	—	345	—	34—35	48	181	5	1	1	236	
5—6	366	—	—	366	—	35—36	53	205	3	—	1	262	
6—7	393	—	—	393	—	36—37	36	221	2	—	1	260	
7—8	352	—	—	352	—	37—38	32	197	4	—	1	234	
8—9	381	—	—	381	—	38—39	25	182	5	3	—	215	
9—10	357	—	—	357	—	39—40	21	157	4	1	1	184	
10—11	340	—	—	340	—	40—41	17	153	10	—	1	181	
11—12	321	—	—	321	—	41—42	31	150	8	—	—	189	
12—13	357	—	—	357	—	42—43	13	163	4	1	—	181	
13—14	313	—	—	313	—	43—44	17	162	1	1	—	181	
14—15	339	—	—	339	—	44—45	21	146	5	—	—	172	
15—16	325	—	—	325	—	45—46	17	125	8	3	—	153	
16—17	329	—	—	329	—	46—47	12	117	6	—	—	135	
17—18	357	1	—	358	—	47—48	12	133	4	—	—	149	
18—19	344	—	1	345	—	48—49	5	111	8	—	1	125	
19—20	335	9	—	344	—	49—50	6	110	10	1	—	127	
20—21	319	26	—	345	—	50—51	13	98	7	2	—	120	
21—22	331	51	1	383	—	51—52	16	97	7	—	1	121	
22—23	276	70	1	347	—	52—53	5	102	10	—	—	117	
23—24	265	92	—	357	—	53—54	6	77	6	—	—	89	
24—25	239	128	3	370	—	54—55	5	80	8	—	—	93	
25—26	202	172	4	378	—	55—56	8	78	8	—	1	95	
26—27	178	221	2	401	—	56—57	4	78	7	—	—	89	
27—28	161	205	3	369	—	57—58	3	55	6	—	—	64	
28—29	136	238	5	380	—	58—59	4	53	7	1	—	65	
29—30	114	220	5	339	—	59—60	5	54	5	—	—	64	
30—31	89	297	5	393	1	60—61	5	63	7	—	1	76	
Siirto	9,997	1,730	30	2	1	11,760	Siirto	10,598	5,607	210	18	13	16,446

Ikävuosi. Age.	Naimattomia. Non-married.	Naisia. Married.	Leskiä. Widfs.	Eronneita. Divorced.	Siviilisäky tuntemat. L'état civil inconnu.	Yhteensä. Total.	Ikävuosi. Age.	Naimattomia. Non-married.	Naisia. Married.	Leskiä. Widfs.	Eronneita. Divorced.	Siviilisäky tuntemat. L'état civil inconnu.	Yhteensä. Total.
Siirto	10,598	5,607	210	18	13	16,446	Siirto	10,615	5,875	296	19	14	16,819
61—62	4	34	10	—	—	48	75—76	1	1	3	—	—	5
62—63	2	31	7	—	—	40	76—77	1	4	4	—	—	9
63—64	1	30	9	1	1	42	77—78	—	4	4	—	—	8
64—65	2	27	5	—	—	34	78—79	1	6	1	—	—	8
65—66	—	26	5	—	—	31	79—80	1	3	2	—	—	6
66—67	1	26	7	—	—	34	80—81	—	6	2	—	—	8
67—68	1	21	9	—	—	31	81—82	—	1	1	—	—	2
68—69	1	16	4	—	—	21	82—83	1	2	—	—	—	3
69—70	1	11	5	—	—	17	83—84	—	2	1	—	—	3
70—71	1	15	7	—	—	23	84—85	—	—	—	—	—	—
71—72	—	7	7	—	—	14	85—86	—	—	2	—	—	2
72—73	2	11	1	—	—	14	94—95	1	—	—	—	—	1
73—74	—	7	7	—	—	14	100—101	1	—	—	—	—	1
74—75	1	6	3	—	—	10	Tuntematon	33	15	—	—	30	78
Siirto	10,615	5,875	296	19	14	16,819	Yhteensä	10,655	5,919	316	19	44	16,953

b) Naispuoliset. (Sexe féminin).

Ikävuosi. Age.	Naimattomia. Non-married.	Naisia. Married.	Leskiä. Widfs.	Eronneita. Divorced.	Siviilisäky tuntemat. L'état civil inconnu.	Yhteensä. Total.	Ikävuosi. Age.	Naimattomia. Non-married.	Naisia. Married.	Leskiä. Widfs.	Eronneita. Divorced.	Siviilisäky tuntemat. L'état civil inconnu.	Yhteensä. Total.
0—1	626	—	—	—	—	626	Siirto	3,692	—	—	—	—	3,692
1—2	515	—	—	—	—	515	8—9	324	—	—	—	—	324
2—3	489	—	—	—	—	489	9—10	379	—	—	—	—	379
3—4	482	—	—	—	—	482	10—11	349	—	—	—	—	349
4—5	440	—	—	—	—	440	11—12	326	—	—	—	—	326
5—6	418	—	—	—	—	418	12—13	394	—	—	—	—	394
6—7	365	—	—	—	—	365	13—14	383	—	—	—	—	383
7—8	357	—	—	—	—	357	14—15	421	—	—	—	—	421
Siirto	3,692	—	—	—	—	3,692	Siirto	6,268	—	—	—	—	6,268

Ikävuosi. Age.	Naimattomia. Non-marrieds.	Naimaita. Marrieds.	Leskiä. Widows.	Eronneita. Divorceds.	Siviilissäilytetyt. L'etat civil inconnu.	Yhteensä. Total.	Ikävuosi. Age.	Naimattomia. Non-marrieds.	Naimaita. Marrieds.	Leskiä. Widows.	Eronneita. Divorceds.	Siviilissäilytetyt. L'etat civil inconnu.	Yhteensä. Total.
Siirto	6,268	—	—	—	—	6,268	Siirto	14,008	5,131	483	18	6	19,646
15—16	441	—	—	—	—	441	52—53	23	91	31	4	—	149
16—17	539	1	—	—	—	540	53—54	29	73	36	—	—	138
17—18	617	2	—	—	—	619	54—55	13	74	30	—	—	117
18—19	615	16	—	—	—	631	55—56	35	68	36	—	—	139
19—20	555	33	—	—	—	588	56—57	23	66	31	—	1	121
20—21	612	74	2	—	—	688	57—58	19	53	36	—	—	108
21—22	531	99	1	—	—	631	58—59	11	58	38	—	—	107
22—23	483	136	3	—	—	622	59—60	16	55	39	—	—	110
23—24	416	170	4	—	—	590	60—61	31	44	42	—	—	117
24—25	344	198	6	—	—	548	61—62	10	38	37	—	—	85
25—26	318	218	5	—	—	541	62—63	16	26	35	—	—	77
26—27	273	234	11	—	—	518	63—64	7	24	39	2	—	72
27—28	235	221	6	—	—	462	64—65	12	23	31	—	—	66
28—29	200	235	12	—	—	447	65—66	13	21	31	1	—	66
29—30	171	253	12	—	—	436	66—67	10	18	37	—	—	65
30—31	173	274	15	1	1	464	67—68	7	16	38	—	—	61
31—32	103	209	13	—	—	325	68—69	6	13	30	—	—	49
32—33	73	144	6	1	—	224	69—70	6	10	37	—	1	54
33—34	78	180	9	2	—	269	70—71	10	17	31	—	—	58
34—35	90	176	12	1	1	280	71—72	8	11	17	—	—	36
35—36	68	164	15	1	1	249	72—73	2	7	35	—	—	44
36—37	79	179	15	1	1	275	73—74	6	9	20	—	—	35
37—38	79	161	18	—	—	258	74—75	6	4	11	—	—	21
38—39	62	141	17	—	—	220	75—76	5	3	24	—	—	32
39—40	60	161	25	1	—	247	76—77	2	4	25	—	—	31
40—41	71	159	18	3	—	251	77—78	2	3	17	—	—	22
41—42	54	147	27	2	—	230	78—79	4	2	20	—	—	26
42—43	46	132	23	—	—	201	79—80	5	4	15	—	—	24
43—44	39	119	26	1	1	186	80—81	4	2	10	—	—	16
44—45	35	137	17	2	—	191	81—82	2	—	5	—	—	7
45—46	51	136	25	1	—	213	82—83	1	—	8	—	—	9
46—47	40	136	17	—	—	193	83—84	—	3	5	—	—	8
47—48	46	115	24	—	—	185	84—85	1	—	7	—	—	8
48—49	45	105	25	—	—	175	85—86	2	—	7	—	—	9
49—50	38	91	20	1	—	150	86—87	2	—	1	—	—	3
50—51	37	90	26	—	—	153	87—88	1	—	4	—	—	5
51—52	23	85	28	—	1	137	88—89	—	—	1	—	—	1
Siirto	14,008	5,131	483	18	6	19,646	Siirto	14,358	5,971	1,380	25	8	21,742

Ikävuosi. Age.	Naimattomia. Non-marrieds.	Naisia. Maries.	Leskiä. Widows.	Eronneita. Divorceds.	Siviilissäilytetyt. I'Etat civil inconnu.	Yhteensä. Total.	Ikävuosi. Age.	Naimattomia. Non-marrieds.	Naisia. Maries.	Leskiä. Widows.	Eronneita. Divorceds.	Siviilissäilytetyt. I'Etat civil inconnu.	Yhteensä. Total.
Siirto	14,358	5,971	1,380	25	8	21,742	Siirto	14,360	5,971	1,380	25	8	21,744
89-90	2	—	—	—	—	2	93-94	—	—	—	—	—	—
90-91	—	—	—	—	—	—	94-95	—	—	—	—	—	—
91-92	—	—	—	—	—	—	95-96	—	—	—	—	—	—
92-93	—	—	—	—	—	—	Tuntematon	35	12	6	—	28	81
Siirto	14,360	5,971	1,380	25	8	21,744	Yhteensä	14,395	5,983	1,386	25	36	21,825

c) Molemmat sukupuolet. (Les deux sexes).

Ikävuosi. Age.	Naimattomia. Non-marrieds.	Naisia. Maries.	Leskiä. Widows et veuves.	Eronneita. Divorceds.	Siviilissäilytetyt. I'Etat civil inconnu.	Yhteensä. Total.	Ikävuosi. Age.	Naimattomia. Non-marrieds.	Naisia. Maries.	Leskiä. Widows et veuves.	Eronneita. Divorceds.	Siviilissäilytetyt. I'Etat civil inconnu.	Yhteensä. Total.
0-1	1,272	—	—	—	—	1,272	Siirto	16,722	62	1	—	—	16,785
1-2	1,090	—	—	—	—	1,090	20-21	931	100	2	—	—	1,033
2-3	978	—	—	—	—	978	21-22	862	150	2	—	—	1,014
3-4	905	—	—	—	—	905	22-23	759	206	4	—	—	969
4-5	785	—	—	—	—	785	23-24	681	262	4	—	—	947
5-6	784	—	—	—	—	784	24-25	583	326	9	—	—	918
6-7	758	—	—	—	—	758	25-26	520	390	9	—	—	919
7-8	709	—	—	—	—	709	26-27	451	455	13	—	—	919
8-9	705	—	—	—	—	705	27-28	396	426	9	—	—	831
9-10	736	—	—	—	—	736	28-29	336	473	17	1	—	827
10-11	689	—	—	—	—	689	29-30	285	473	17	—	—	775
11-12	647	—	—	—	—	647	30-31	262	571	20	2	2	857
12-13	751	—	—	—	—	751	31-32	173	458	18	1	1	651
13-14	696	—	—	—	—	696	32-33	116	266	11	1	—	394
14-15	760	—	—	—	—	760	33-34	126	338	14	3	1	482
15-16	766	—	—	—	—	766	34-35	138	357	17	2	2	516
16-17	868	1	—	—	—	869	35-36	121	369	18	1	2	511
17-18	974	3	—	—	—	977	36-37	115	400	17	1	2	535
18-19	959	16	1	—	—	976	37-38	111	358	22	—	1	492
19-20	890	42	—	—	—	932	38-39	87	323	22	3	—	435
Siirto	16,722	62	1	—	—	16,785	Siirto	23,775	6,763	246	15	11	30,810

Ikävuosi. Age.	Naimatonnia. Non-married.	Naimetta. Married.	Leskiä. Widows et veivos.	Eronneita. Divorced.	Siviilissäily tunteimat. L'etat civil inconnu.	Yhteensä. Total.	Ikävuosi. Age.	Naimatonnia. Non-married.	Naimetta. Married.	Leskiä. Widows et veivos.	Eronneita. Divorced.	Siviilissäily tunteimat. L'etat civil inconnu.	Yhteensä. Total.
Siirto	23,775	6,763	246	15	11	30,810	Siirto	24,892	11,681	1,312	44	21	37,950
39—40	81	318	29	2	1	431	68—69	7	29	34	—	—	70
40—41	88	312	28	3	1	432	69—70	7	21	42	—	1	71
41—42	85	297	35	2	—	419	70—71	11	32	38	—	—	81
42—43	59	295	27	1	—	382	71—72	8	18	24	—	—	50
43—44	56	281	27	2	1	367	72—73	4	18	36	—	—	58
44—45	56	283	22	2	—	363	73—74	6	16	27	—	—	49
45—46	68	261	33	4	—	366	74—75	7	10	14	—	—	31
46—47	52	253	23	—	—	328	75—76	6	4	27	—	—	37
47—48	58	248	28	—	—	334	76—77	3	8	29	—	—	40
48—49	50	216	33	—	1	300	77—78	2	7	21	—	—	30
49—50	44	201	30	2	—	277	78—79	5	8	21	—	—	34
50—51	50	188	33	2	—	273	79—80	6	7	17	—	—	30
51—52	39	182	35	—	2	258	80—81	4	8	12	—	—	24
52—53	28	193	41	4	—	266	81—82	2	1	6	—	—	9
53—54	35	150	42	—	—	227	82—83	2	2	8	—	—	12
54—55	18	154	38	—	—	210	83—84	—	5	6	—	—	11
55—56	43	146	44	—	1	234	84—85	1	—	7	—	—	8
56—57	27	144	38	—	1	210	85—86	2	—	9	—	—	11
57—58	22	108	42	—	—	172	86—87	2	—	1	—	—	3
58—59	15	111	45	1	—	172	87—88	1	—	4	—	—	5
59—60	21	109	44	—	—	174	88—89	—	—	1	—	—	1
60—61	36	107	49	—	1	193	89—90	2	—	—	—	—	2
61—62	14	72	47	—	—	133	90—91	—	—	—	—	—	—
62—63	18	57	42	—	—	117	91—92	—	—	—	—	—	—
63—64	8	54	48	3	1	114	92—93	—	—	—	—	—	—
64—65	14	50	36	—	—	100	93—94	—	—	—	—	—	—
65—66	13	47	36	1	—	97	94—95	1	—	—	—	—	1
66—67	11	44	44	—	—	99	100—101	1	—	—	—	—	1
67—68	8	37	47	—	—	92	Tuntematon	68	27	6	—	58	159
Siirto	24,892	11,681	1,312	44	21	37,950	Yhteensä	25,050	11,902	1,702	44	80	38,778

Taulu VI. Väestö jaettuna syntymä-

Population selon le lieu de

Syntymäpaikka.	1:nen kaupunginosa.		2:nen kaupunginosa.		3:s kaupunginosa.		4:s kaupunginosa.		5:s kaupunginosa.		6:s kaupunginosa.		7:s kaupunginosa.		Pyynikin-alue ynnä Vikinseari.		8:s kaupunginosa.	
	M.	N.	M.	N.	M.	N.	M.	N.	M.	N.	M.	N.	M.	N.	M.	N.	M.	N.
Tampere	222	239	281	344	470	536	1,115	1,176	445	458	318	316	19	16	62	74	447	502
Muu osa Hämeen läänä	160	332	289	473	356	631	771	1,231	339	553	220	394	14	14	22	23	303	397
Uudenmaan lääni	9	16	49	79	103	101	29	40	38	46	46	51	3	9	4	6	14	20
Turun ja Porin lääni . . .	50	142	194	189	190	332	279	453	201	320	102	253	2	3	16	21	74	127
Viipurin lääni	4	9	26	19	25	22	7	9	4	10	14	13	—	—	2	1	5	5
Mikkelin »	9	11	18	23	17	26	13	28	24	14	12	22	1	1	1	2	7	8
Kuopion »	9	16	21	33	47	57	17	20	27	25	14	20	1	2	1	3	10	9
Vaasan »	27	79	63	120	83	151	145	277	78	181	50	109	10	2	5	12	66	94
Oulun »	4	11	12	14	28	40	11	18	8	16	4	17	1	4	1	—	7	16
Suomessa, paikkaa lähemmin tuntematta . .	3	2	2	3	3	5	9	16	1	8	3	2	—	—	2	3	—	2
<i>Yhteensä Suomessa</i>	<i>497</i>	<i>857</i>	<i>955</i>	<i>1,297</i>	<i>1,322</i>	<i>1,901</i>	<i>2,396</i>	<i>3,268</i>	<i>1,165</i>	<i>1,631</i>	<i>783</i>	<i>1,197</i>	<i>51</i>	<i>51</i>	<i>116</i>	<i>145</i>	<i>933</i>	<i>1,180</i>
Pietari	4	2	3	2	5	3	2	5	—	4	1	7	—	—	1	—	1	2
Venäjän Itämerenmaakunnat	4	3	2	1	1	4	1	2	—	—	1	—	—	—	2	—	—	—
Puola	—	—	3	1	—	—	—	—	—	1	—	—	—	—	—	—	—	—
Mualla Euroopan Venäjällä ja Kaukasiassa	1	—	9	5	10	4	—	—	5	7	1	3	—	—	2	—	—	—
<i>Yht. Euroopan Venäjällä</i>	<i>9</i>	<i>5</i>	<i>17</i>	<i>9</i>	<i>16</i>	<i>11</i>	<i>3</i>	<i>7</i>	<i>5</i>	<i>12</i>	<i>3</i>	<i>10</i>	—	—	<i>5</i>	—	<i>1</i>	<i>2</i>
Ruotsi	1	5	14	9	7	28	4	4	5	7	4	6	3	1	5	2	5	2
Norja	—	—	—	1	1	—	1	—	—	—	—	—	—	—	1	—	—	—
Tanska	—	—	1	1	1	—	—	—	—	—	—	1	—	—	—	—	—	—
Saksa	3	4	11	7	12	3	1	1	2	—	11	13	—	1	3	3	—	—
Schweitsi	3	—	—	—	—	—	—	—	—	—	—	—	—	—	—	—	—	—
Iso-Britannia	6	7	—	—	—	—	6	—	—	—	2	5	—	—	1	2	1	—
Siirto	13	16	26	18	21	27	12	5	7	7	17	25	3	2	10	7	6	2

paikan mukaan 5 p:nä Joulukuuta 1900.

naissance le 5 Décembre 1900.

10:s kaupunginosa.	11:s kaupunginosa.	12:s kaupunginosa.	14:s kaupunginosa.	15:s kaupunginosa.	16:s kaupunginosa.	Rautatienalue.		Piispaala.		Järvenivu.		Yhteensä.								
						M.	N.	M.	N.	M.	N.	Mp.	Np.	Yht.						
426	491	416	422	335	401	167	183	403	394	480	508	108	74	238	270	109	113	6,061	6,517	12,578
277	552	368	574	350	483	113	129	364	439	546	628	104	123	664	644	147	156	5,407	7,776	13,183
34	27	71	74	56	50	11	12	36	35	87	81	12	10	13	15	6	5	621	677	1,298
110	161	179	251	118	148	32	48	32	18	244	273	39	35	350	334	24	41	2,236	3,149	5,385
15	8	30	27	24	22	2	2	191	202	34	29	2	3	13	5	—	1	398	387	785
21	14	23	36	10	17	5	2	17	17	28	31	4	4	16	8	4	1	230	265	495
15	19	45	36	22	22	9	6	25	18	41	43	3	—	6	10	4	2	317	341	658
65	168	118	223	64	143	19	47	88	158	149	183	9	20	80	103	17	28	1,136	2,098	3,234
7	6	16	24	11	18	3	5	7	12	21	18	2	6	4	2	—	—	147	227	374
1	5	5	7	5	9	1	1	8	7	5	5	—	—	—	1	1	1	49	77	126
<i>971</i>	<i>1,451</i>	<i>1,271</i>	<i>1,674</i>	<i>995</i>	<i>1,313</i>	<i>362</i>	<i>435</i>	<i>1,171</i>	<i>1,300</i>	<i>1,635</i>	<i>1,799</i>	<i>283</i>	<i>275</i>	<i>1,384</i>	<i>1,392</i>	<i>312</i>	<i>348</i>	<i>16,602</i>	<i>21,514</i>	<i>38,116</i>
1	1	13	—	1	2	—	1	—	1	2	5	—	1	3	2	—	1	37	39	76
—	—	1	—	2	1	1	—	—	—	1	—	—	—	1	2	1	—	18	13	31
1	—	—	—	—	—	—	—	—	—	1	—	—	—	—	—	—	—	5	2	7
—	—	6	11	9	2	—	—	—	2	4	3	—	—	—	1	—	—	47	38	85
2	1	20	11	12	5	1	1	—	3	8	8	—	1	4	5	1	1	107	92	199
1	—	9	9	27	28	1	—	6	5	3	—	2	—	1	4	—	—	98	105	203
—	—	1	—	—	1	—	—	5	3	—	—	2	1	1	—	—	—	12	6	18
—	—	—	—	—	—	—	—	—	—	—	—	—	—	1	—	—	—	2	4	6
1	—	4	3	10	4	—	—	1	—	2	2	—	1	—	—	—	—	61	42	103
—	—	—	—	1	—	—	—	—	—	—	—	—	—	—	—	—	—	4	—	4
—	—	—	1	4	2	—	—	—	—	—	—	—	—	1	—	—	—	21	17	38
2	—	14	13	42	35	1	—	12	8	5	2	4	2	3	5	—	—	198	174	372

Väkiluvuntilastoa v:ltä 1900.

Syntymäpaikka.	1:nen kaupunginosi.		2:nen kaupunginosi.		3:s kaupunginosi.		4:s kaupunginosi.		5:s kaupunginosi.		6:s kaupunginosi.		8:s kaupunginosi.		Pyynikin-alue ynnä Vihkinsaari.		9:s kaupunginosi.	
	M.	N.	M.	N.	M.	N.	M.	N.	M.	N.	M.	N.	M.	N.	M.	N.	M.	N.
Siirto	13	16	26	18	21	27	12	5	7	7	17	25	3	2	10	7	6	2
Itävalta	—	—	1	—	—	—	—	—	—	—	—	—	—	—	—	—	—	—
Unkari	—	—	—	—	—	—	—	—	—	—	—	—	—	—	—	1	—	—
Italia	—	—	—	—	—	—	—	—	—	—	—	—	—	—	—	—	—	—
Rumaania	—	—	—	—	—	—	—	—	—	—	—	—	—	—	—	—	—	—
<i>Yht. muussa Euroopassa</i>	13	16	27	18	21	27	12	5	7	7	17	25	3	2	10	8	6	2
Siperia ja muut osat Aasian Venäjää	—	—	—	—	—	—	—	—	—	2	—	—	—	—	—	—	—	—
Afrika	—	—	—	1	—	—	—	—	—	—	—	—	—	—	—	—	—	—
Amerika	—	—	—	—	—	—	1	—	—	—	—	—	—	—	—	—	1	1
Austraalia	—	—	—	—	—	—	—	—	—	—	—	1	—	—	—	—	—	—
<i>Yht. Euroopan ulkop. maissa</i>	—	—	—	1	—	—	1	—	—	2	—	1	—	—	—	—	1	1
Paikkaa tuntematta	—	2	—	—	30	28	—	—	—	—	—	—	—	—	—	—	—	—
Yhteensä koko väenlasku- alueella	519	880	999	1,325	1,389	1,967	2,412	3,280	1,177	1,652	803	1,233	54	53	131	153	941	1,185

10:s kaupunginosi.	11:s kaupunginosi.		12:s kaupunginosi.		14:s kaupunginosi.		15:s kaupunginosi.		16:s kaupunginosi.		Rautatiealue.		Piispala.		Järvenstr.		Yhteensä.			
	M.	N.	M.	N.	M.	N.	M.	N.	M.	N.	M.	N.	M.	N.	M.	N.	Mp.	Np.	Yh.	
2	—	14	13	42	35	1	—	12	8	5	2	4	2	3	5	—	—	198	174	372
—	—	—	1	—	—	—	—	—	1	—	—	—	—	—	—	—	—	1	2	3
—	—	—	—	—	—	—	—	—	—	—	—	—	—	—	—	—	—	—	1	1
—	—	—	—	1	—	—	—	—	—	2	—	—	—	—	—	—	—	3	—	3
—	—	1	—	—	—	—	—	—	—	—	—	—	—	—	—	—	—	1	—	1
2	—	15	14	43	35	1	—	12	9	7	2	4	2	3	5	—	—	203	177	380
—	—	—	—	—	—	—	—	—	—	—	—	—	—	—	—	—	—	—	2	2
—	—	—	—	—	—	—	—	—	—	—	—	—	—	—	—	—	—	—	1	1
—	—	2	1	1	—	—	—	—	—	—	—	—	—	—	—	—	—	5	2	7
—	—	—	—	—	—	—	—	—	—	—	—	—	—	—	—	—	—	—	1	1
—	—	2	1	1	—	—	—	—	—	—	—	—	—	—	—	—	—	5	6	11
—	—	—	—	—	—	—	—	—	—	—	—	—	—	6	6	—	—	36	36	72
975	1,452	1,308	1,700	1,051	1,353	364	436	1,183	1,312	1,650	1,809	287	278	1,397	1,408	313	349	16,953	21,825	38,778

Taulu VII a. Väestö jaettuna sivistys-
Population répartie selon le degré

Laskualueet. Districts.	Alle 10 vuoden. — Enfants au-dessous de 10 ans.														
	Luvun ja kirjoituksen taitavia. Sachants lire et écrire.			Lukutaitoiset. Sachants lire seulement.			Luvun ja kirjoituksen taitamattomia. Ne sachants ni lire ni écrire.			Sivistysmäärä tuntematon. Degré de l'instruction inconnu.			Yhteensä. Total.		
	Mp.	Np.	Yht.	Mp.	Np.	Yht.	Mp.	Np.	Yht.	Mp.	Np.	Yht.	Mp.	Np.	Yht.
A. Kaupungin rajain sisällä.															
<i>a. Kosken länsipuolella.</i>															
Ensimmäinen kaupunginosa . .	30	29	59	2	6	8	87	89	176	—	—	—	119	124	243
Toinen > . .	44	45	89	2	5	7	123	132	255	—	—	—	169	182	351
Kolmas > . .	70	71	141	11	10	21	241	233	474	2	3	5	324	317	641
Neljäs > . .	140	140	280	11	27	38	458	446	904	—	—	—	609	613	1,222
Viides > . .	53	58	111	9	9	18	230	238	468	—	—	—	292	305	597
Kuudes > . .	54	61	115	4	10	14	177	170	347	—	—	—	235	241	476
Kahdeksas > . .	3	3	6	2	2	4	14	15	29	—	—	—	19	20	39
Pyynikin-alue ynnä Viikinsaari	6	13	19	1	3	4	40	29	69	—	—	—	47	45	92
Yhteensä	400	420	820	42	72	114	1,370	1,352	2,722	2	3	5	1,814	1,847	3,661
<i>b. Kosken itäpuolella.</i>															
Yhdeksäs kaupunginosa. . . .	67	57	124	8	7	15	180	195	375	—	—	—	255	259	514
Kymmenes >	51	50	101	3	5	8	176	191	367	—	—	—	230	246	476
Yhdestoista >	55	65	120	9	11	20	239	221	460	—	—	—	303	297	600
Kahdestoista >	56	56	112	8	10	18	157	199	356	—	—	—	221	265	486
Neljästoista >	20	10	30	6	2	8	77	104	181	—	—	—	103	116	219
Viidestoista >	66	50	116	16	13	29	275	263	538	—	—	—	357	326	683
Kuudestoista >	65	74	139	21	9	30	362	331	743	1	—	1	449	464	913
Rautatiealue	9	3	12	3	6	9	56	50	106	—	—	—	68	59	127
Yhteensä	389	365	754	74	63	137	1,522	1,604	3,126	1	—	1	1,986	2,032	4,018
<i>Yhteensä kaup. rajain sisäpuolella</i>	789	785	1,574	116	135	251	2,892	2,956	5,848	3	3	6	3,800	3,879	7,679
B. Kaup. rajain ulkopuolella.															
Piispala	70	61	131	28	25	53	320	337	657	—	—	—	418	423	841
Järvensivu	10	13	23	6	5	11	93	75	168	—	—	—	109	93	202
<i>Yhteensä kaup. rajain ulkopuolella</i>	80	74	154	34	30	64	413	412	825	—	—	—	527	516	1,043
Yhteensä koko väenlaskualueella	869	859	1,728	150	165	315	3,305	3,368	6,673	3	3	6	4,327	4,395	8,722

määrän mukaan 5 p:nä Joulukuuta 1900.
de l'instruction le 5 Décembre 1900.

Laskualueet. Districts.	Yli 10 vuoden. — Agés de 10 ans et au-dessus.															Koko lukumäärä. Total.		
	Luvun ja kirjoituksen taitavia. Sachants lire et écrire.			Lukutaitoiset. Sachants lire seulement.			Luvun ja kirjoituksen taitamattomia. Ne sachants ni lire ni écrire.			Sivistysmäärä tuntematon. Degré de l'instruction inconnu.			Yhteensä. Total.					
	Mp.	Np.	Yht.	Mp.	Np.	Yht.	Mp.	Np.	Yht.	Mp.	Np.	Yht.	Mp.	Np.	Yht.			
361	598	959	39	155	194	—	3	3	—	—	—	400	756	1,156	519	880	1,399	
749	971	1,720	79	169	248	2	3	5	—	—	—	830	1,143	1,973	999	1,325	2,324	
953	1,376	2,329	76	242	318	6	2	8	30	30	60	1,065	1,650	2,715	1,389	1,967	3,356	
1,501	1,939	3,440	296	716	1,012	6	11	17	—	1	1	1,803	2,667	4,470	2,412	3,280	5,692	
769	1,055	1,824	111	283	394	2	6	8	3	3	6	885	1,347	2,232	1,177	1,652	2,829	
512	833	1,345	54	156	210	2	3	5	—	—	—	568	992	1,560	803	1,233	2,036	
31	26	57	4	7	11	—	—	—	—	—	—	35	33	68	54	53	107	
73	93	166	11	14	25	—	1	1	—	—	—	84	108	192	131	153	284	
4,949	6,891	11,840	670	1,742	2,412	18	29	47	33	34	67	5,670	8,696	14,366	7,484	10,543	18,027	
598	676	1,274	86	249	335	1	1	2	1	—	1	686	926	1,612	941	1,185	2,126	
629	871	1,500	113	332	445	3	2	5	—	1	1	745	1,206	1,951	975	1,452	2,427	
924	1,120	2,044	74	278	352	6	5	11	1	—	1	1,005	1,403	2,408	1,308	1,700	3,008	
708	866	1,574	116	219	335	6	3	9	—	—	—	830	1,088	1,918	1,051	1,353	2,404	
208	216	424	53	102	155	—	2	2	—	—	—	261	320	581	364	436	800	
701	723	1,424	119	258	377	5	4	9	1	1	2	826	986	1,812	1,183	1,312	2,495	
1,049	1,033	2,082	147	303	450	5	6	11	—	3	3	1,201	1,345	2,546	1,650	1,809	3,459	
151	110	261	65	106	171	3	3	6	—	—	—	219	219	438	287	278	565	
4,968	5,615	10,583	773	1,847	2,620	29	26	55	3	5	8	5,773	7,493	13,266	7,759	9,525	17,284	
9,917	12,506	22,423	1,443	3,589	5,032	47	55	102	36	39	75	11,443	16,139	27,632	15,243	20,068	35,311	
686	613	1,299	278	357	635	15	14	29	—	1	1	979	985	1,964	1,397	1,408	2,805	
139	164	303	63	91	154	2	1	3	—	—	—	204	256	460	313	349	662	
825	777	1,602	341	448	789	17	15	32	—	1	1	1,183	1,241	2,424	1,710	1,757	3,467	
10,742	13,283	24,025	1,784	4,037	5,821	64	70	134	36	40	76	12,626	17,430	30,056	16,953	21,825	38,778	

Taulu VII b. Väestö jaettuna sivistys-

Population répartié selon le degré

Laskualueet. Districts.	Alle 15 vuoden. — Enfants au-dessous de 15 ans.												Yhteensä. Total.			Koko lukumäärä. Total.		
	Luvun ja kirjoituksen taitavia. Sachants lire et écrire.			Lukutaitoiset. Sachants lire seulement.			Luvun ja kirjoituksen taitamattomia. Ne sachants ni lire ni écrire.			Sivistysmäärä tuntematon. Degré de l'instruction inconnu.								
	Mp.	Np.	Yht.	Mp.	Np.	Yht.	Mp.	Np.	Yht.	Mp.	Np.	Yht.	Mp.	Np.	Yht.			
A. Kaupungin rajain sisällä.																		
<i>a. Kosken länsipuolella.</i>																		
Ensimmäinen kaupunginosa . . .	99	90	189	4	6	10	87	89	176	—	—	—	190	185	375			
Toinen »	144	148	292	5	6	11	123	134	257	—	—	—	272	288	560			
Kolmas »	204	243	447	13	13	26	242	233	475	2	3	5	461	492	953			
Neljäs »	391	409	800	13	32	45	462	453	915	—	—	—	866	894	1,760			
Viides »	167	165	332	12	14	26	230	239	469	1	1	2	410	419	829			
Kuudes »	146	184	330	5	14	19	177	172	349	—	—	—	328	370	698			
Kahdeksas »	11	5	16	2	2	4	14	15	29	—	—	—	27	22	49			
Pyynikin-alue ynnä Viikinsaari	23	30	53	1	3	4	40	29	69	—	—	—	64	62	126			
Yhteensä	1,185	1,274	2,459	55	90	145	1,375	1,364	2,739	3	4	7	2,618	2,732	5,350			
<i>b. Kosken itäpuolella.</i>																		
Yhdeksäs kaupunginosa	159	169	328	10	9	19	180	196	376	—	—	—	349	374	723			
Kymmenes »	138	149	287	7	8	15	177	192	369	—	—	—	322	349	671			
Yhdestoista »	175	182	357	9	18	27	244	223	467	—	—	—	428	423	851			
Kahdestoista »	148	193	341	12	10	22	158	199	357	—	—	—	318	402	720			
Neljästoista »	51	46	97	7	4	11	77	105	182	—	—	—	135	155	290			
Viidestoista »	161	162	323	23	19	42	275	264	539	1	—	1	460	445	905			
Kuudestoista »	187	225	412	25	13	38	363	333	746	1	—	1	576	621	1,197			
Rautatiealue	25	15	40	3	7	10	57	51	108	—	—	—	85	73	158			
Yhteensä	1,044	1,141	2,185	96	88	184	1,531	1,613	3,144	2	—	2	2,673	2,842	5,515			
Yhteensä kaup. rajain sisäpuolella.	2,229	2,415	4,644	151	178	329	2,906	2,977	5,883	5	4	9	5,291	5,574	10,865			
B. Kaup. rajain ulkopuolella.																		
Piispala	175	171	346	55	44	99	331	344	675	—	—	—	561	559	1,120			
Järvensivu	37	51	88	14	9	23	94	75	169	—	—	—	145	135	280			
Yhteensä kaup. rajain ulkopuolella	212	222	434	69	53	122	425	419	844	—	—	—	706	694	1,400			
Yhteensä koko väenlaskualueella	2,441	2,637	5,078	220	231	451	3,331	3,396	6,727	5	4	9	5,997	6,268	12,265			

määrän mukaan 5 p:nä Joulukuuta 1900.

de l'instruction le 5 Décembre 1900.

Yli 15 vuoden. — Agés de 15 ans et au-dessus.															Yhteensä. Total.			Koko lukumäärä. Total.		
Luvun ja kirjoituksen taitavia. Sachants lire et écrire.			Lukutaitoiset. Sachants lire seulement.			Luvun ja kirjoituksen taitamattomia. Ne sachants ni lire ni écrire.			Sivistysmäärä tuntematon. Degré de l'instruction inconnu.											
Mp.	Np.	Yht.	Mp.	Np.	Yht.	Mp.	Np.	Yht.	Mp.	Np.	Yht.	Mp.	Np.	Yht.						
292	537	829	37	155	192	—	3	3	—	—	—	329	695	1,024	519	880	1,399			
649	868	1,517	76	168	244	2	1	3	—	—	—	727	1,037	1,764	999	1,325	2,324			
819	1,204	2,023	74	239	313	5	2	7	30	30	60	928	1,475	2,403	1,389	1,967	3,356			
1,250	1,670	2,920	294	711	1,005	2	4	6	—	1	1	1,546	2,386	3,932	2,412	3,280	5,692			
655	948	1,603	108	278	386	2	5	7	2	2	4	767	1,233	2,000	1,177	1,652	2,829			
420	710	1,130	53	152	205	2	1	3	—	—	—	475	863	1,338	803	1,233	2,036			
23	24	47	4	7	11	—	—	—	—	—	—	27	31	58	54	53	107			
56	76	132	11	14	25	—	1	1	—	—	—	67	91	158	131	153	284			
4,164	6,037	10,201	657	1,724	2,381	13	17	30	32	33	65	4,866	7,811	12,677	7,484	10,543	18,027			
506	564	1,070	84	247	331	1	—	1	1	—	1	592	811	1,403	941	1,185	2,126			
542	772	1,314	109	329	438	2	1	3	—	1	1	653	1,103	1,756	975	1,452	2,427			
804	1,003	1,807	74	271	345	1	3	4	1	—	1	880	1,277	2,157	1,308	1,700	3,008			
616	729	1,345	112	219	331	5	3	8	—	—	—	733	951	1,684	1,051	1,353	2,404			
177	180	357	52	100	152	—	1	1	—	—	—	229	281	510	364	436	800			
606	611	1,217	112	252	364	5	3	8	—	1	1	723	867	1,590	1,183	1,312	2,495			
927	882	1,809	143	299	442	4	4	8	—	3	3	1,074	1,188	2,262	1,650	1,809	3,459			
135	98	233	65	105	170	2	2	4	—	—	—	202	205	407	287	278	565			
4,313	4,839	9,152	751	1,822	2,573	20	17	37	2	5	7	5,086	6,683	11,769	7,759	9,525	17,284			
8,477	10,876	19,353	1,408	3,546	4,954	33	34	67	34	38	72	9,952	14,494	24,446	15,243	20,068	35,311			
581	508	1,084	251	338	589	4	7	11	—	1	1	836	849	1,685	1,397	1,408	2,805			
112	126	238	55	87	142	1	1	2	—	—	—	168	214	382	313	349	662			
693	629	1,322	306	425	731	5	8	13	—	1	1	1,004	1,063	2,067	1,710	1,757	3,467			
9,170	11,505	20,675	1,714	3,971	5,685	38	42	80	34	39	73	10,956	15,557	26,513	16,953	21,825	38,778			

Taulu VIII. Väestö jaettuna kielen

Population répartie selon la langue

Laskualueet. Districts.	Ainostaan ruotsi. Le suédois seulement.		Ainostaan suomi. Le finnois seulement.		Ruotsia ja suomea. Le suédois et le finnois.				Venäjä. Le russe.		Puola. Le polonais.		Viho. L'estonien.		Väkiäsiä asuv. suomalaiset, j. tatarilaiset, heimojen kieliä. Langues finnoises et tartares en Russie.		
	M.	N.	M.	N.	Paremmiin suomea kuin ruotsia. Le finnois mieux que le suédois.		Paremmiin ruotsia kuin suomea. Le suédois mieux que le finnois.		M.	N.	M.	N.	M.	N.	M.	N.	
					M.	N.	M.	N.									
A. Kaupungin rajain sisällä.																	
a. Kosken läntispuolella.																	
Ensimmäinen kaupunginosa	6	16	431	766	19	23	43	54	—	1	—	—	2	1	2	2	
Toinen »	46	52	727	968	101	137	102	150	7	6	1	—	—	—	—	—	
Kolmas »	42	75	992	1,436	133	180	168	231	9	10	—	—	—	—	2	2	
Neljäs »	22	21	2,302	3,147	24	32	56	74	1	—	—	—	—	—	—	—	
Viides »	11	28	1,077	1,498	32	38	53	81	2	7	—	—	—	—	—	—	
Kuudes »	24	31	636	963	48	79	78	136	3	5	—	—	—	—	—	—	
Kahdeksas »	16	8	37	39	—	—	1	5	—	—	—	—	—	—	—	—	
Pyynikin-alue ynnä Viikinsaari . . .	11	9	96	121	4	6	11	11	3	1	1	—	—	—	—	—	
Yhteensä	178	240	6,298	8,938	361	495	512	742	25	30	2	—	2	1	4	4	
b. Kosken itäpuolella.																	
Yhdeksäs kaupunginosa	6	7	884	1,120	15	22	36	36	—	—	—	—	—	—	—	—	
Kymmenes »	5	5	920	1,385	9	9	41	50	—	—	—	—	—	—	—	—	
Yhdestoista »	41	47	1,061	1,411	79	103	107	126	4	4	—	—	—	—	—	—	
Kahdestoista »	37	56	849	1,097	76	75	62	108	11	7	—	—	—	—	—	—	
Neljästoista »	—	—	346	420	—	1	10	13	—	—	—	—	1	—	—	—	
Viidestoista »	21	21	1,104	1,210	15	27	35	49	5	4	—	—	—	—	—	—	
Kuudestoista »	22	23	1,493	1,628	36	69	82	71	13	11	—	—	—	—	—	—	
Rantatiealue	5	4	257	259	11	6	13	8	—	1	—	—	—	—	—	—	
Yhteensä	137	163	6,914	8,530	241	312	386	461	33	27	—	—	1	—	—	—	
Yhteensä kaup. rajain sisäpuolella	315	403	13,212	17,468	602	807	898	1,203	58	57	2	—	3	1	4	4	
B. Kaupungin rajain ulkopuolella.																	
Piispala	8	10	1,356	1,357	12	17	17	19	—	—	—	—	—	—	—	—	
Järvensivu	1	1	306	335	1	2	5	11	—	—	—	—	—	—	—	—	
Yhteensä kaupungin rajain ulkopuolella	9	11	1,662	1,692	13	19	22	30	—	—	—	—	—	—	—	—	
Yhteensä koko väenlaskualueella	324	414	14,874	19,160	615	826	920	1,233	58	57	2	—	3	1	4	4	

mukaan 5 p:nä Joulukuuta 1900.

parlée le 5 Décembre 1900.

Yhteensä. Total.	Kieli tuntematon. Langue inconnue.		Muita kieliä. Autres langues.		Unkari. Le hongrois.		Joutalaiskseen. Le bas-allemand des juifs.		Italia ja muita romanil. L'italien et les autres langues romaines.		Englannin kieli. L'anglais.		Saksa. L'allemand.		Ranska. Le danois.		Norjan kieli. Le norvégien.		Lähtö ja heittäm. kielet. Le lithuanien.		Länsisavolaisia kieliä paitsi puolia. Langues slaves occidentales, excepté le polonais.		
	M.	N.	M.	N.	M.	N.	M.	N.	M.	N.	M.	N.	M.	N.	M.	N.	M.	N.	M.	N.	M.	N.	
																							Mp.
519	880	1,399	999	1,325	2,324	1,389	1,967	3,356	2,412	3,280	5,692	1,177	1,652	2,829	803	1,233	2,036	54	53	107	131	153	284
7,484	10,543	18,027	941	1,185	2,126	975	1,452	2,427	1,308	1,700	3,008	1,051	1,353	2,404	364	436	800	1,183	1,312	2,495	1,650	1,809	3,459
287	278	565	14	9	23	44	37	81	15,243	20,068	35,311	1,397	1,408	2,805	313	349	662	1,710	1,757	3,467	16,953	21,825	38,778

Taulu IX a. Väestö jaettuna kielen ja sivistys-

Population répartie selon la langue parlée et

Kieli. <i>Langue parlée.</i>	Alle 10 vuoden. — <i>Enfants au-dessous de 10 ans.</i>														
	Luvun ja kirjoituksen taitavia. <i>Sachants lire et écrire.</i>			Lukutaitoiset. <i>Sachants lire seulement.</i>			Luvun ja kirjoituksen taitamattomia. <i>Ne sachants ni lire ni écrire.</i>			Sivistysmäärä tuntematon. <i>Degré de l'instruction inconnu.</i>			Yhteensä. <i>Total.</i>		
	Mp.	Np.	Yht.	Mp.	Np.	Yht.	Mp.	Np.	Yht.	Mp.	Np.	Yht.	Mp.	Np.	Yht.
Ainoastaan ruotsi.	21	19	40	1	4	5	111	92	203	—	—	—	133	115	248
Ainoastaan suomi.	786	779	1,565	143	155	298	3,081	3,148	6,229	2	3	5	4,012	4,085	8,097
Paremmiin ruotsia kuin suomea	41	36	77	3	3	6	41	56	97	—	—	—	85	95	180
Paremmiin suomea kuin ruotsia	17	15	32	2	2	4	36	41	77	1	—	1	56	58	114
Venäjä	1	5	6	1	—	1	13	11	24	—	—	—	15	16	31
Puola	—	—	—	—	—	—	—	—	—	—	—	—	—	—	—
Viro	—	—	—	—	—	—	—	—	—	—	—	—	—	—	—
Venäjällä asuv. suomalaisten ja tataarilaisten heimojen kieliä	—	—	—	—	—	—	1	2	3	—	—	—	1	2	3
Länsislaav. kieliä paitse puolaa	—	—	—	—	—	—	—	—	—	—	—	—	—	—	—
Lätin ja liettuan kieliä	—	—	—	—	—	—	1	—	1	—	—	—	1	—	1
Norjan kieli	—	—	—	—	—	—	—	—	—	—	—	—	—	—	—
Tanska	—	—	—	—	—	—	—	—	—	—	—	—	—	—	—
Saksa	1	4	5	—	1	1	8	11	19	—	—	—	9	16	25
Englannin kieli	2	—	2	—	—	—	4	4	8	—	—	—	6	4	10
Italia ja muita romaanilaisia kieliä.	—	—	—	—	—	—	—	—	—	—	—	—	—	—	—
Juutalaissaksa	—	—	—	—	—	—	—	—	—	—	—	—	—	—	—
Unkari	—	—	—	—	—	—	—	—	—	—	—	—	—	—	—
Muita kieliä	—	—	—	—	—	—	—	—	—	—	—	—	—	—	—
Kieli tuntematon	—	1	1	—	—	—	9	3	12	—	—	—	9	4	13
Yhteensä	869	859	1,728	150	165	315	3,305	3,368	6,673	3	3	6	4,327	4,395	8,722

määrän mukaan 5 p:nä Joulukuuta 1900.

le degré de l'instruction le 5 Décembre 1900.

Kieli. <i>Langue parlée.</i>	Yli 10 vuoden. — <i>Agés de 10 ans et au-dessus.</i>															Koko lukumäärä. <i>Total.</i>		
	Luvun ja kirjoituksen taitavia. <i>Sachants lire et écrire.</i>			Lukutaitoiset. <i>Sachants lire seulement.</i>			Luvun ja kirjoituksen taitamattomia. <i>Ne sachants ni lire ni écrire.</i>			Sivistysmäärä tuntematon. <i>Degré de l'instruction inconnu.</i>			Yhteensä. <i>Total.</i>			Mp.	Np.	Yht.
	Mp.	Np.	Yht.	Mp.	Np.	Yht.	Mp.	Np.	Yht.	Mp.	Np.	Yht.	Mp.	Np.	Yht.	Mp.	Np.	Yht.
Ainoastaan ruotsi.	187	280	467	4	17	21	—	1	1	—	1	1	191	299	490	324	414	738
Ainoastaan suomi.	9,043	11,111	20,154	1,759	3,894	5,653	54	59	113	6	11	17	10,862	15,075	25,937	14,874	19,160	34,034
Paremmiin ruotsia kuin suomea	522	694	1,216	8	37	45	—	—	—	—	—	—	530	731	1,261	615	826	1,441
Paremmiin suomea kuin ruotsia	850	1,087	1,937	12	88	100	2	—	2	—	—	—	864	1,175	2,039	920	1,233	2,153
Venäjä	37	32	69	—	1	1	6	8	14	—	—	—	43	41	84	58	57	115
Puola	2	—	2	—	—	—	—	—	—	—	—	—	2	—	2	2	—	2
Viro	3	1	4	—	—	—	—	—	—	—	—	—	3	1	4	3	1	4
Venäjällä asuv. suomalaisten ja tataarilaisten heimojen kieliä	3	1	4	—	—	—	—	1	1	—	—	—	3	2	5	4	4	8
Länsislaav. kieliä paitse puolaa	1	—	1	—	—	—	—	—	—	—	—	—	1	—	1	1	—	1
Lätin ja liettuan kieliä	4	2	6	—	—	—	—	—	—	—	—	—	4	2	6	5	2	7
Norjan kieli	2	1	3	—	—	—	—	—	—	—	—	—	2	1	3	2	1	3
Tanska	1	3	4	—	—	—	—	—	—	—	—	—	1	3	4	1	3	4
Saksa	61	49	110	—	—	—	2	1	3	—	—	—	63	50	113	72	66	138
Englannin kieli	16	15	31	—	—	—	—	—	—	—	—	—	16	15	31	22	19	41
Italia ja muita romaanilaisia kieliä.	3	—	3	—	—	—	—	—	—	—	—	—	3	—	3	3	—	3
Juutalaissaksa	1	1	2	—	—	—	—	—	—	—	—	—	1	1	2	1	1	2
Unkari	—	1	1	—	—	—	—	—	—	—	—	—	—	1	1	—	1	1
Muita kieliä	2	—	2	—	—	—	—	—	—	—	—	—	2	—	2	2	—	2
Kieli tuntematon	4	5	9	1	—	1	—	—	—	30	28	58	35	33	68	44	37	81
Yhteensä	10,742	13,283	24,025	1,784	4,037	5,821	64	70	134	36	40	76	12,626	17,430	30,056	16,953	21,825	38,778

Taulu IX b. Väestö jaettuna kielen ja sivistys-
Population répartie selon la langue parlée et

Kieli. <i>Langue parlée.</i>	Alle 15 vuoden. — <i>Enfants au-dessous de 15 ans.</i>												Yhteensä. <i>Total.</i>		
	Luvun ja kirjoituksen taitavia. <i>Sachants lire et écrire.</i>			Lukutaitoiset. <i>Sachants lire seulement.</i>			Luvun ja kirjoituksen taitamattomia. <i>Ne sachants ni lire ni écrire.</i>			Sivistysmäärä tuntematon. <i>Degré de l'instruction inconnu.</i>					
	Mp.	Np.	Yht.	Mp.	Np.	Yht.	Mp.	Np.	Yht.	Mp.	Np.	Yht.	Mp.	Np.	Yht.
Ainoastaan ruotsi	37	41	78	2	4	6	111	92	203	—	—	—	150	137	287
Ainoastaan suomi	2,221	2,370	4,591	212	221	433	3,107	3,175	6,282	4	4	8	5,544	5,770	11,314
Paremmiin ruotsia kuin suomea	100	117	217	3	3	6	41	56	97	—	—	—	144	176	320
Paremmiin suomea kuin ruotsia	72	87	159	2	2	4	36	41	77	1	—	1	111	130	241
Venäjä	4	6	10	1	—	1	13	12	25	—	—	—	18	18	36
Puola	—	—	—	—	—	—	—	—	—	—	—	—	—	—	—
Viro	—	—	—	—	—	—	—	—	—	—	—	—	—	—	—
Venäjällä asuv. suomalaisten ja tataarilaisten heimojen kieliä	1	—	1	—	—	—	1	2	3	—	—	—	2	2	4
Länsislaav. kieliä paitsi puolaa	—	—	—	—	—	—	—	—	—	—	—	—	—	—	—
Lätin ja liettuan kieliä	—	—	—	—	—	—	1	—	1	—	—	—	1	—	1
Norjan kieli	—	—	—	—	—	—	—	—	—	—	—	—	—	—	—
Tanska	—	—	—	—	—	—	—	—	—	—	—	—	—	—	—
Saksa	3	9	12	—	1	1	8	11	19	—	—	—	11	21	32
Englannin kieli	2	2	4	—	—	—	4	4	8	—	—	—	6	6	12
Italia ja muita romaanilaisia kieliä	—	—	—	—	—	—	—	—	—	—	—	—	—	—	—
Juutalaissaksa	—	—	—	—	—	—	—	—	—	—	—	—	—	—	—
Unkari	—	—	—	—	—	—	—	—	—	—	—	—	—	—	—
Muita kieliä	—	—	—	—	—	—	—	—	—	—	—	—	—	—	—
Kieli tuntematon	1	5	6	—	—	—	9	3	12	—	—	—	10	8	18
Yhteensä	2,441	2,637	5,078	220	231	451	3,331	3,396	6,727	5	4	9	5,997	6,268	12,265

määrän mukaan 5 p:nä Joulukuuta 1900.
le degré de l'instruction le 5 Décembre 1900.

Yli 15 vuoden. — <i>Agés de 15 ans et au-dessus.</i>															Koko lukumäärä. <i>Total.</i>		
Luvun ja kirjoituksen taitavia. <i>Sachants lire et écrire.</i>			Lukutaitoiset. <i>Sachants lire seulement.</i>			Luvun ja kirjoituksen taitamattomia. <i>Ne sachants ni lire ni écrire.</i>			Sivistysmäärä tuntematon. <i>Degré de l'instruction inconnu.</i>			Yhteensä. <i>Total.</i>					
Mp.	Np.	Yht.	Mp.	Np.	Yht.	Mp.	Np.	Yht.	Mp.	Np.	Yht.	Mp.	Np.	Yht.	Mp.	Np.	Yht.
171	258	429	3	17	20	—	1	1	—	1	1	174	277	451	324	414	738
7,608	9,520	17,128	1,690	3,828	5,518	28	32	60	4	10	14	9,330	13,390	22,720	14,874	19,160	34,034
463	613	1,076	8	37	45	—	—	—	—	—	—	471	650	1,121	615	826	1,441
795	1,015	1,810	12	88	100	2	—	2	—	—	—	809	1,103	1,912	920	1,233	2,153
34	31	65	—	1	1	6	7	13	—	—	—	40	39	79	58	57	115
2	—	2	—	—	—	—	—	—	—	—	—	2	—	2	2	—	2
3	1	4	—	—	—	—	—	—	—	—	—	3	1	4	3	1	4
2	1	3	—	—	—	—	1	1	—	—	—	2	2	4	4	4	8
1	—	1	—	—	—	—	—	—	—	—	—	1	—	1	1	—	1
4	2	6	—	—	—	—	—	—	—	—	—	4	2	6	5	2	7
2	1	3	—	—	—	—	—	—	—	—	—	2	1	3	2	1	3
1	3	4	—	—	—	—	—	—	—	—	—	1	3	4	1	3	4
59	44	103	—	—	—	2	1	3	—	—	—	61	45	106	72	66	138
16	13	29	—	—	—	—	—	—	—	—	—	16	13	29	22	19	41
3	—	3	—	—	—	—	—	—	—	—	—	3	—	3	3	—	3
1	1	2	—	—	—	—	—	—	—	—	—	1	1	2	1	1	2
—	1	1	—	—	—	—	—	—	—	—	—	—	1	1	—	1	1
2	—	2	—	—	—	—	—	—	—	—	—	2	—	2	2	—	2
3	1	4	1	—	1	—	—	—	30	28	58	34	29	63	44	37	81
9,170	11,505	20,675	1,714	3,971	5,685	38	42	80	34	39	73	10,956	15,557	26,513	16,953	21,825	38,778

Taulu IX c. Ruotsia puhuvat.

(Paremmiin ruotsia kuin suomea puhuvat lukuunotettut). — (Y comprises

Laskualueet. Districts.	Alle 15 vuoden. — <i>Enfants au-dessous de 15 ans.</i>															Koko lukumäärä. <i>Total.</i>		
	Luvun ja kirjoituksen taitavia. <i>Sachants lire et écrire.</i>			Lukutaitoiset. <i>Sachants lire seulement.</i>			Luvun ja kirjoituksen taitamattomia. <i>Ne sachants ni lire ni écrire.</i>			Sivistysmäärä tuntematon. <i>Degré de l'instruction inconnu.</i>			Yhteensä. <i>Total.</i>					
	Mp.	Np.	Yht.	Mp.	Np.	Yht.	Mp.	Np.	Yht.	Mp.	Np.	Yht.	Mp.	Np.	Yht.			
A. Kaupungin rajain sisällä.																		
a. Kosken länsipuolella.																		
Ensimmäinen kaupunginosa . . .	2	5	7	—	—	—	2	2	4	—	—	—	4	7	11			
Toinen » . . .	22	23	45	1	—	1	20	20	40	—	—	—	43	43	86			
Kolmas » . . .	30	31	61	1	1	2	33	32	65	—	—	—	64	64	128			
Neljäs » . . .	4	10	14	—	1	1	7	4	11	—	—	—	11	15	26			
Viides » . . .	4	2	6	—	—	—	7	9	16	—	—	—	11	11	22			
Kuudes » . . .	12	25	37	—	—	—	16	12	28	—	—	—	28	37	65			
Kahdeksas » . . .	5	1	6	1	—	1	3	1	4	—	—	—	9	2	11			
Pyynikin-alue ynnä Viikinsaari	1	2	3	—	—	—	5	1	6	—	—	—	6	3	9			
Yhteensä	80	99	179	3	2	5	93	81	174	—	—	—	176	182	358			
b. Kosken itäpuolella.																		
Yhdeksäs kaupunginosa	2	2	4	—	—	—	3	4	7	—	—	—	5	6	11			
Kymmenes »	2	1	3	—	—	—	3	2	5	—	—	—	5	3	8			
Yhdestoista »	20	14	34	—	1	1	17	12	29	—	—	—	37	27	64			
Kahdestoista »	17	22	39	—	—	—	8	21	29	—	—	—	25	43	68			
Neljästoista »	—	—	—	—	—	—	—	—	—	—	—	—	—	—	—			
Viidestoista »	6	5	11	—	1	1	12	13	25	—	—	—	18	19	37			
Kuudestoista »	9	12	21	2	2	4	16	11	27	—	—	—	27	25	52			
Rautatiealue	1	—	1	—	—	—	—	3	3	—	—	—	1	3	4			
Yhteensä	57	56	113	2	4	6	59	66	125	—	—	—	118	126	244			
Yhteensä kaup. rajain sisäpuolella	137	155	292	5	6	11	152	147	299	—	—	—	294	308	602			
B. Kaup. rajain ulkopuolella.																		
Piispala	—	3	3	—	1	1	—	1	1	—	—	—	—	5	5			
Järvensivu	—	—	—	—	—	—	—	—	—	—	—	—	—	—	—			
Yhteensä kaup. rajain ulkopuolella	—	3	3	—	1	1	—	1	1	—	—	—	—	5	5			
Yhteensä koko väenlaskualueella	137	158	295	5	7	12	152	148	300	—	—	—	294	313	607			

Population suédoise.

toutes les personnes savantes plus parfaitement le suédois que le finnois).

Yli 15 vuoden. — <i>Agés de 15 ans et au-dessus.</i>															Koko lukumäärä. <i>Total.</i>		
Luvun ja kirjoituksen taitavia. <i>Sachants lire et écrire.</i>			Lukutaitoiset. <i>Sachants lire seulement.</i>			Luvun ja kirjoituksen taitamattomia. <i>Ne sachants ni lire ni écrire.</i>			Sivistysmäärä tuntematon. <i>Degré de l'instruction inconnu.</i>			Yhteensä. <i>Total.</i>					
Mp.	Np.	Yht.	Mp.	Np.	Yht.	Mp.	Np.	Yht.	Mp.	Np.	Yht.	Mp.	Np.	Yht.			
21	30	51	—	2	2	—	—	—	—	—	—	21	32	53	25	39	64
104	139	243	—	7	7	—	—	—	—	—	—	104	146	250	147	189	336
111	186	297	—	5	5	—	—	—	—	—	—	111	191	302	175	255	430
32	34	66	3	4	7	—	—	—	—	—	—	35	38	73	46	53	99
31	51	82	1	4	5	—	—	—	—	—	—	32	55	87	43	66	109
43	70	113	1	3	4	—	—	—	—	—	—	44	73	117	72	110	182
7	6	13	—	—	—	—	—	—	—	—	—	7	6	13	16	8	24
9	12	21	—	—	—	—	—	—	—	—	—	9	12	21	15	15	30
358	528	886	5	25	30	—	—	—	—	—	—	363	553	916	539	735	1,274
15	20	35	1	3	4	—	—	—	—	—	—	16	23	39	21	29	50
9	11	20	—	—	—	—	—	—	—	—	—	9	11	20	14	14	28
83	120	203	—	3	3	—	—	—	—	—	—	83	123	206	120	150	270
88	82	170	—	5	5	—	1	1	—	—	—	88	88	176	113	131	244
—	1	1	—	—	—	—	—	—	—	—	—	—	1	1	—	1	1
18	27	45	—	2	2	—	—	—	—	—	—	18	29	47	36	48	84
31	60	91	—	6	6	—	—	—	—	—	—	31	67	98	58	92	150
11	4	15	4	3	7	—	—	—	—	—	—	15	7	22	16	10	26
255	325	580	5	22	27	—	1	1	—	1	1	260	349	609	378	475	853
613	853	1,466	10	47	57	—	1	1	—	1	1	623	902	1,525	917	1,210	2,127
19	16	35	1	6	7	—	—	—	—	—	—	20	22	42	20	27	47
2	2	4	—	1	1	—	—	—	—	—	—	2	3	5	2	3	5
21	18	39	1	7	8	—	—	—	—	—	—	22	25	47	22	30	52
634	871	1,505	11	54	65	—	1	1	—	1	1	645	927	1,572	939	1,240	2,179

Taulu IX d. Suomea puhuvat.

(Paremmiin suomea kuin ruotsia puhuvat lukuunotetut). — (Y comprises

Laskualueet. Districts.	Alle 15 vuoden. — Enfants au-dessous de 15 ans.												Yhteensä. Total.			Koko lukumäärä. Total.		
	Luvun ja kirjoituksen taitavia. Sachants lire et écrire.			Lukutaitoiset. Sachants lire seulement.			Luvun ja kirjoituksen taitamattomia. Ne sachants ni lire ni écrire.			Sivistysmäärä tuntematon. Degré de l'instruction inconnu.								
	Mp.	Np.	Yht.	Mp.	Np.	Yht.	Mp.	Np.	Yht.	Mp.	Np.	Yht.						
A. Kaupungin rajain sisällä.																		
<i>a. Kosken länsipuolella.</i>																		
Ensimmäinen kaupunginosa . . .	96	83	179	4	5	9	79	82	161	—	—	—	179	170	349			
Toinen » . . .	121	123	244	4	6	10	101	111	212	—	—	—	226	240	466			
Kolmas » . . .	172	211	383	11	12	23	205	197	402	2	3	5	390	423	813			
Neljäs » . . .	387	398	785	13	31	44	455	449	904	—	—	—	855	878	1,733			
Viides » . . .	163	163	326	12	14	26	222	230	452	1	1	2	398	408	806			
Kundes » . . .	133	155	288	5	14	19	160	157	317	—	—	—	298	326	624			
Kahdeksas » . . .	6	4	10	1	2	3	11	14	25	—	—	—	18	20	38			
Pyyhkin-alue ynnä Viikinsaari	22	27	49	1	3	4	34	28	62	—	—	—	57	58	115			
Yhteensä	1,100	1,164	2,264	51	87	138	1,267	1,268	2,535	3	4	7	2,421	2,523	4,944			
<i>b. Kosken itäpuolella.</i>																		
Yhdeksäs kaupunginosa	157	167	324	10	9	19	177	192	369	—	—	—	344	368	712			
Kymmenes »	136	148	284	7	8	15	174	187	361	—	—	—	317	348	665			
Yhdestoista »	152	166	318	9	17	26	220	211	431	—	—	—	381	394	775			
Kahdestoista »	130	169	299	12	10	22	148	173	321	—	—	—	290	352	642			
Neljästoista »	51	44	95	7	4	11	73	105	178	—	—	—	131	153	284			
Viidestoista »	155	157	312	23	18	41	263	250	513	1	—	1	442	425	867			
Kuudestoista »	176	208	384	23	11	34	342	366	708	1	—	1	542	585	1,127			
Rautatiealue	24	15	39	3	7	10	57	48	105	—	—	—	84	70	154			
Yhteensä	981	1,074	2,055	94	84	178	1,454	1,532	2,986	2	—	2	2,531	2,690	5,221			
Yhteensä kaup. rajain sisäpuolella	2,081	2,238	4,319	145	171	316	2,721	2,800	5,521	5	4	9	4,952	5,213	10,165			
B. Kaup. rajain ulkopuolella.																		
Piispala	175	168	343	55	43	98	328	341	669	—	—	—	558	552	1,110			
Järvensivu	37	51	88	14	9	23	94	75	169	—	—	—	145	135	280			
Yhteensä kaup. rajain ulkopuolella	212	219	431	69	52	121	422	416	838	—	—	—	703	687	1,390			
Yhteensä koko väenlaskualueella	2,293	2,457	4,750	214	223	437	3,143	3,216	6,359	5	4	9	5,655	5,900	11,555			

Population finnoise.

toutes les personnes savantes plus parfaitement le finnois que le suédois).

Yli 15 vuoden. — Agés de 15 ans et au-dessus.															Koko lukumäärä. Total.		
Luvun ja kirjoituksen taitavia. Sachants lire et écrire.			Lukutaitoiset. Sachants lire seulement.			Luvun ja kirjoituksen taitamattomia. Ne sachants ni lire ni écrire.			Sivistysmäärä tuntematon. Degré de l'instruction inconnu.			Yhteensä. Total.					
Mp.	Np.	Yht.	Mp.	Np.	Yht.	Mp.	Np.	Yht.	Mp.	Np.	Yht.	Mp.	Np.	Yht.			
258	495	753	37	153	190	—	2	2	—	—	—	295	650	945	474	820	1,294
525	716	1,241	76	161	237	2	1	3	—	—	—	603	878	1,481	829	1,118	1,947
692	1,007	1,699	74	234	308	4	1	5	—	2	2	770	1,244	2,014	1,160	1,667	2,827
1,210	1,631	2,841	291	707	998	2	4	6	—	1	1	1,508	2,343	3,846	2,358	3,221	5,579
622	894	1,516	107	274	381	1	1	2	2	2	4	732	1,171	1,903	1,130	1,579	2,709
363	624	987	52	149	201	1	—	1	—	—	—	416	773	1,189	714	1,099	1,813
16	17	33	4	7	11	—	—	—	—	—	—	20	24	44	38	44	82
39	59	98	11	14	25	—	1	1	—	—	—	50	74	124	107	132	239
3,725	5,443	9,168	652	1,699	2,351	10	10	20	2	5	7	4,389	7,157	11,546	6,810	9,680	16,490
491	544	1,035	83	244	327	1	—	1	1	—	1	576	788	1,364	920	1,156	2,076
533	761	1,294	109	329	438	2	1	3	—	1	1	644	1,092	1,736	961	1,435	2,396
713	872	1,585	73	268	341	—	3	3	1	—	1	787	1,143	1,930	1,168	1,537	2,705
506	638	1,144	112	214	326	3	1	4	—	—	—	621	853	1,474	911	1,205	2,116
173	179	352	52	100	152	—	1	1	—	—	—	225	280	505	356	433	789
581	581	1,162	112	250	362	4	2	6	—	1	1	697	834	1,531	1,139	1,259	2,398
887	815	1,702	143	293	436	3	4	7	—	2	2	1,033	1,114	2,147	1,575	1,699	3,274
123	94	217	61	101	162	2	2	4	—	—	—	186	197	383	270	267	537
4,007	4,484	8,491	745	1,799	2,544	15	14	29	2	4	6	4,769	6,301	11,070	7,300	8,991	16,291
7,732	9,927	17,659	1,397	3,498	4,895	25	24	49	4	9	13	9,158	13,458	22,616	14,110	18,671	32,781
561	484	1,045	250	332	582	4	7	11	—	1	1	815	824	1,639	1,373	1,376	2,749
110	124	234	55	86	141	1	1	2	—	—	—	166	211	377	311	346	657
671	608	1,279	305	418	723	5	8	13	—	1	1	981	1,035	2,016	1,684	1,722	3,406
8,403	10,535	18,938	1,702	3,916	5,618	30	32	62	4	10	14	10,139	14,493	24,632	15,794	20,393	36,187

Taulu IX e. Muita kieliä puhuvat.

Laskualueet. <i>Districts.</i>	Alle 15 vuoden. — <i>Enfants au-dessous de 15 ans.</i>												Yhteensä. <i>Total.</i>		
	Luvun ja kirjoituksen taitavia. <i>Sachants lire et écrire.</i>			Lukutaitoiset. <i>Sachants lire seulement.</i>			Luvun ja kirjoituksen taitamattomia. <i>Ne sachants ni lire ni écrire.</i>			Sivistysmäärä tuntematon. <i>Degré de l'instruction inconnu.</i>					
	Mp.	Np.	Yht.	Mp.	Np.	Yht.	Mp.	Np.	Yht.	Mp.	Np.	Yht.			
A. Kaupungin rajain sisällä.															
<i>a. Kosken länsipuolella.</i>															
Ensimmäinen kaupunginosa . .	1	2	3	—	1	1	6	5	11	—	—	—	7	8	15
Toinen »	1	2	3	—	—	—	2	3	5	—	—	—	3	5	8
Kolmas »	2	1	3	1	—	1	4	4	8	—	—	—	7	5	12
Neljäs »	—	1	1	—	—	—	—	—	—	—	—	—	—	1	1
Viides »	—	—	—	—	—	—	1	—	1	—	—	—	1	—	1
Kuudes »	1	4	5	—	—	—	1	3	4	—	—	—	2	7	9
Kahdeksas »	—	—	—	—	—	—	—	—	—	—	—	—	—	—	—
Pyynikin-alue ynnä Viikinsaari	—	1	1	—	—	—	1	—	1	—	—	—	1	1	2
Yhteensä	5	11	16	1	1	2	15	15	30	—	—	—	21	27	48
<i>b. Kosken itäpuolella.</i>															
Yhdeksäs kaupunginosa	—	—	—	—	—	—	—	—	—	—	—	—	—	—	—
Kymmenes »	—	—	—	—	—	—	—	—	—	—	—	—	—	—	—
Yhdestoista »	2	—	2	—	—	—	2	—	2	—	—	—	4	—	4
Kahdestoista »	1	2	3	—	—	—	2	5	7	—	—	—	3	7	10
Neljästoista »	—	—	—	—	—	—	—	—	—	—	—	—	—	—	—
Viidestoista »	—	—	—	—	—	—	—	1	1	—	—	—	—	1	1
Kuudestoista »	2	4	6	—	—	—	5	6	11	—	—	—	7	10	17
Rautatiealue	—	—	—	—	—	—	—	—	—	—	—	—	—	—	—
Yhteensä	5	6	11	—	—	—	9	12	21	—	—	—	14	18	32
<i>Yhteensä kaup. rajain sisäpuolella</i>	10	17	27	1	1	2	24	27	51	—	—	—	35	45	80
B. Kaup. rajain ulkopuolella.															
Piispala	—	—	—	—	—	—	3	2	5	—	—	—	3	2	5
Järvensivu	—	—	—	—	—	—	—	—	—	—	—	—	—	—	—
<i>Yhteensä kaup. rajain ulkopuolella</i>	—	—	—	—	—	—	3	2	5	—	—	—	3	2	5
Yhteensä koko väenlaskualueella	10	17	27	1	1	2	27	29	56	—	—	—	38	47	85

Muist. Tauluihin IX c, d ja e ei sisälly 44 mp. ja 37 np., joista tiedot kielestä puuttuvat.

Autre langue parlants.

Yli 15 vuoden. — <i>Agés de 15 ans et au-dessus.</i>															Koko lukumäärä. <i>Total.</i>		
Luvun ja kirjoituksen taitavia. <i>Sachants lire et écrire.</i>			Lukutaitoiset. <i>Sachants lire seulement.</i>			Luvun ja kirjoituksen taitamattomia. <i>Ne sachants ni lire ni écrire.</i>			Sivistysmäärä tuntematon. <i>Degré de l'instruction inconnu.</i>			Yhteensä. <i>Total.</i>					
Mp.	Np.	Yht.	Mp.	Np.	Yht.	Mp.	Np.	Yht.	Mp.	Np.	Yht.	Mp.	Np.	Yht.			
13	12	25	—	—	—	—	1	1	—	—	—	13	13	26	20	21	41
20	13	33	—	—	—	—	—	—	—	—	—	20	13	33	23	18	41
16	11	27	—	—	—	1	1	2	—	—	—	17	12	29	24	17	41
8	5	13	—	—	—	—	—	—	—	—	—	8	5	13	8	6	14
2	3	5	—	—	—	1	4	5	—	—	—	3	7	10	4	7	11
14	16	30	—	—	—	1	1	2	—	—	—	15	17	32	17	24	41
—	1	1	—	—	—	—	—	—	—	—	—	—	1	1	—	1	1
8	5	13	—	—	—	—	—	—	—	—	—	8	5	13	9	6	15
81	66	147	—	—	—	3	7	10	—	—	—	84	73	157	105	100	205
—	—	—	—	—	—	—	—	—	—	—	—	—	—	—	—	—	—
—	—	—	—	—	—	—	—	—	—	—	—	—	—	—	—	—	—
8	11	19	—	—	—	1	—	1	—	—	—	9	11	20	13	11	24
22	9	31	—	—	—	2	1	3	—	—	—	24	10	34	27	17	44
1	—	1	—	—	—	—	—	—	—	—	—	1	—	1	1	—	1
7	3	10	—	—	—	1	1	2	—	—	—	8	4	12	8	5	13
9	6	15	—	—	—	1	—	1	—	—	—	10	6	16	17	16	33
1	—	1	—	—	—	—	—	—	—	—	—	1	1	2	1	1	2
48	29	77	—	1	1	5	2	7	—	—	—	53	32	85	67	50	117
129	95	224	—	1	1	8	9	17	—	—	—	137	105	242	172	150	322
1	3	4	—	—	—	—	—	—	—	—	—	1	3	4	4	5	9
—	—	—	—	—	—	—	—	—	—	—	—	—	—	—	—	—	—
1	3	4	—	—	—	—	—	—	—	—	—	1	3	4	4	5	9
130	98	228	—	1	1	8	9	17	—	—	—	138	108	246	176	155	331

Taulu X. Väestö jaettuna uskontunnus-
Population répartie selon le

Laskualueet. Districts.	Luterilaiset. Luthériens.			Baptistit. Baptistes.			Metodistit. Méthodistes.			Reform., angl. ja muut protestantit. Autres protestants.		
	Mp.	Np.	Yht.	M.	N.	Yht.	M.	N.	Yht.	M.	N.	Yht.
A. Kaupungin rajain sisällä.												
<i>a. Kosken länsipuolella.</i>												
Ensimmäinen kaupunginosa	503	859	1,362	—	1	1	1	4	5	11	11	22
Toinen »	984	1,315	2,299	—	1	1	—	—	—	—	—	—
Kolmas »	1,339	1,917	3,256	2	2	4	—	—	—	—	—	—
Neljäs »	2,411	3,277	5,688	—	3	3	—	—	—	—	—	—
Viides »	1,172	1,638	2,810	—	1	1	—	—	—	—	—	—
Kuudes »	793	1,217	2,010	2	3	5	—	—	—	1	2	3
Kahdeksas »	54	53	107	—	—	—	—	—	—	—	—	—
Pyynikin-alue ynnä Viikinsaari	126	147	273	—	—	—	—	—	—	1	1	2
Yhteensä	7,382	10,423	17,805	4	11	15	1	4	5	13	14	27
<i>b. Kosken itäpuolella.</i>												
Yhdeksäs kaupunginosa	933	1,174	2,107	8	10	18	—	—	—	—	—	—
Kymmenes »	972	1,445	2,417	1	3	4	—	1	1	—	—	—
Yhdestoista »	1,282	1,675	2,957	2	2	4	8	2	10	—	—	—
Kahdestoista »	1,018	1,327	2,345	3	3	6	1	1	2	8	4	12
Neljästoista »	362	436	798	—	—	—	—	—	—	—	—	—
Viidestoista »	1,170	1,298	2,468	—	2	2	2	5	7	—	—	—
Kuudestoista »	1,611	1,777	3,388	19	15	34	2	2	4	—	—	—
Rautatienalue	287	276	563	—	1	1	—	—	—	—	—	—
Yhteensä	7,635	9,408	17,043	33	36	69	13	11	24	8	4	12
Yhteensä kaup. rajain sisäpuolella	15,017	19,831	34,848	37	47	84	14	15	29	21	18	39
B. Kaupungin rajain ulkopuolella.												
Piispala	1,390	1,403	2,793	2	3	5	—	—	—	1	—	1
Järvensivu	309	347	656	4	2	6	—	—	—	—	—	—
Yhteensä kaupungin rajain ulkopuolella	1,699	1,750	3,449	6	5	11	—	—	—	1	—	1
Yhteensä koko väenlaskualueella	16,716	21,581	38,297	43	52	95	14	15	29	22	18	40

tuksen mukaan 5 p:nä Joulukuuta 1900.
culte le 5 Décembre 1900.

Kreikkal- katoliset. Grecs-orthodoxes.			Roomal- katoliset. Catholiques romains.			Israellaiset. Israélites.			Muhamettilaiset. Mahométans.			Uskontunnustus tuntematon. Culte inconnu.			Yhteensä. Total.		
M.	N.	Yht.	M.	N.	Yht.	M.	N.	Yht.	M.	N.	Yht.	M.	N.	Yht.	Mp.	Np.	Yht.
—	2	2	2	1	3	—	—	—	2	2	4	—	—	—	519	880	1,399
7	9	16	4	—	4	1	—	1	3	—	3	—	—	999	1,325	2,324	
15	17	32	1	1	2	—	—	—	2	2	4	30	28	58	1,389	1,967	3,356
1	—	1	—	—	—	—	—	—	—	—	—	—	—	—	2,412	3,280	5,692
5	13	18	—	—	—	—	—	—	—	—	—	—	—	—	1,177	1,652	2,829
7	11	18	—	—	—	—	—	—	—	—	—	—	—	—	803	1,233	2,036
—	—	—	—	—	—	—	—	—	—	—	—	—	—	—	54	53	107
4	3	7	—	2	2	—	—	—	—	—	—	—	—	—	131	153	284
39	55	94	7	4	11	1	—	1	7	4	11	30	28	58	7,484	10,543	18,027
—	1	1	—	—	—	—	—	—	—	—	—	—	—	—	941	1,185	2,126
2	1	3	—	—	—	—	—	—	—	—	—	—	2	2	975	1,452	2,427
12	15	27	3	5	8	1	1	2	—	—	—	—	—	—	1,308	1,700	3,008
16	15	31	5	3	8	—	—	—	—	—	—	—	—	—	1,051	1,353	2,404
—	—	—	—	—	—	—	—	—	—	—	—	2	—	2	364	436	800
9	7	16	2	—	2	—	—	—	—	—	—	—	—	—	1,188	1,312	2,495
14	13	27	2	2	4	—	—	—	2	—	2	—	—	—	1,650	1,809	3,459
—	1	1	—	—	—	—	—	—	—	—	—	—	—	—	287	278	565
53	53	106	12	10	22	1	1	2	2	—	2	2	2	4	7,759	9,525	17,284
92	108	200	19	14	33	2	1	3	9	4	13	32	30	62	15,243	20,068	35,311
4	2	6	—	—	—	—	—	—	—	—	—	—	—	—	1,397	1,408	2,805
—	—	—	—	—	—	—	—	—	—	—	—	—	—	—	313	349	662
4	2	6	—	—	—	—	—	—	—	—	—	—	—	—	1,710	1,757	3,467
96	110	206	19	14	33	2	1	3	9	4	13	32	30	62	16,953	21,825	38,778

Taulu XI a. Väestö jaettuna uskontunnustuksen ja

Population répartie selon le culte et le

Uskontunnustus. <i>Cultes.</i>	Alle 10 vuoden. — <i>Enfants au-dessous de 10 ans.</i>												Yhteensä. <i>Total.</i>		
	Luvun ja kirjoituksen taitavia. <i>Sachants lire et écrire.</i>			Lukutaitoiset. <i>Sachants lire seulement.</i>			Luvun ja kirjoituksen taitamattomia. <i>Ne sachants ni lire ni écrire.</i>			Sivistysmäärä tuntematon. <i>Degré de l'instruction inconnu.</i>					
	Mp.	Np.	Yht.	Mp.	Np.	Yht.	Mp.	Np.	Yht.	Mp.	Np.	Yht.			
Luterilaisia	868	851	1,714	148	165	313	3,245	3,325	6,570	2	3	5	4,258	4,344	8,602
Baptisteja	1	—	1	1	—	1	17	10	27	1	—	1	20	10	30
Metodisteja	1	—	1	—	—	—	3	3	6	—	—	—	4	3	7
Reform., angl. ja muita protestantteja	2	1	3	—	—	—	7	2	9	—	—	—	9	3	12
Kreikkal.-katolilaisia	2	7	9	1	—	1	29	22	51	—	—	—	32	29	61
Roomal.-katolilaisia	—	—	—	—	—	—	1	2	3	—	—	—	1	2	3
Israelilaisia	—	—	—	—	—	—	—	—	—	—	—	—	—	—	—
Muhamettilaisia	—	—	—	—	—	—	1	2	3	—	—	—	1	2	3
Tuntematon uskontunnustus	—	—	—	—	—	—	2	2	4	—	—	—	2	2	4
Yhteensä	869	859	1,728	150	165	315	3,305	3,368	6,673	3	3	6	4,327	4,395	8,722

sivistysmäärän mukaan 5 p:nä Joulukuuta 1900.

degré de l'instruction le 5 Décembre 1900.

Yli 10 vuoden. — <i>Agés de 10 ans et au-dessus.</i>															Koko lukumäärä. <i>Total.</i>		
Luvun ja kirjoituksen taitavia. <i>Sachants lire et écrire.</i>			Lukutaitoiset. <i>Sachants lire seulement.</i>			Luvun ja kirjoituksen taitamattomia. <i>Ne sachants ni lire ni écrire.</i>			Sivistysmäärä tuntematon. <i>Degré de l'instruction inconnu.</i>			Yhteensä. <i>Total.</i>					
Mp.	Np.	Yht.	Mp.	Np.	Yht.	Mp.	Np.	Yht.	Mp.	Np.	Yht.	Mp.	Np.	Yht.			
10,614	13,141	23,755	1,781	4,023	5,804	57	61	118	6	12	18	12,458	17,237	29,695	16,716	21,581	38,297
20	33	53	3	9	12	—	—	—	—	—	—	23	42	65	43	52	95
10	12	22	—	—	—	—	—	—	—	—	—	10	12	22	14	15	29
13	15	28	—	—	—	—	—	—	—	—	—	13	15	28	22	18	40
57	70	127	—	3	3	7	8	15	—	—	—	64	81	145	96	110	206
18	10	28	—	2	2	—	—	—	—	—	—	18	12	30	19	14	33
2	1	3	—	—	—	—	—	—	—	—	—	2	1	3	2	1	3
8	1	9	—	—	—	—	1	1	—	—	—	8	2	10	9	4	13
—	—	—	—	—	—	—	—	—	30	28	58	30	28	58	32	30	62
10,742	13,283	24,025	1,784	4,037	5,821	64	70	134	36	40	76	12,626	17,430	30,056	16,953	21,825	38,778

Taulu XI b. Väestö jaettuna uskontunnustuksen ja
Population répartie selon le culte et le

Uskontunnustus. <i>Cultes.</i>	Alle 15 vuoden. — <i>Enfants au-dessous de 15 ans.</i>												Yhteensä. <i>Total.</i>		
	Luvun ja kirjoituksen taitavia. <i>Sachants lire et écrire.</i>			Lukutaitoiset. <i>Sachants lire seulement.</i>			Luvun ja kirjoituksen taitamattomia. <i>Ne sachants ni lire ni écrire.</i>			Sivistysmäärä tuntematon. <i>Degré de l'instruction inconnu.</i>					
	Mp.	Np.	Yht.	Mp.	Np.	Yht.	Mp.	Np.	Yht.	Mp.	Np.	Yht.			
Luterilaisia	2,422	2,614	5,036	218	231	449	3,271	3,352	6,623	4	4	8	5,915	6,201	12,116
Baptisteja	5	2	7	1	—	1	17	10	27	1	—	1	24	12	36
Metodisteja	1	—	1	—	—	—	3	3	6	—	—	—	4	3	7
Reform., angl. ja muita protestantteja	2	4	6	—	—	—	7	2	9	—	—	—	9	6	15
Kreikkal.-katolilaisia	10	17	27	1	—	1	29	23	52	—	—	—	40	40	80
Roomal.-katolilaisia	—	—	—	—	—	—	1	2	3	—	—	—	1	2	3
Israelilaisia	—	—	—	—	—	—	—	—	—	—	—	—	—	—	—
Muhamettilaisia	1	—	1	—	—	—	1	2	3	—	—	—	2	2	4
Tuntematon uskontunnustus	—	—	—	—	—	—	2	2	4	—	—	—	2	2	4
Yhteensä	2,441	2,637	5,078	220	231	451	3,331	3,396	6,727	5	4	9	5,997	6,268	12,265

sivistysmäärän mukaan 5 p:nä Joulukuuta 1900.
degré de l'instruction le 5 Décembre 1900.

Yli 15 vuoden. — <i>Agés de 15 ans et au-dessus.</i>															Koko lukumäärä. <i>Total.</i>		
Luvun ja kirjoituksen taitavia. <i>Sachants lire et écrire.</i>			Lukutaitoiset. <i>Sachants lire seulement.</i>			Luvun ja kirjoituksen taitamattomia. <i>Ne sachants ni lire ni écrire.</i>			Sivistysmäärä tuntematon. <i>Degré de l'instruction inconnu.</i>			Yhteensä. <i>Total.</i>					
Mp.	Np.	Yht.	Mp.	Np.	Yht.	Mp.	Np.	Yht.	Mp.	Np.	Yht.	Mp.	Np.	Yht.			
9,055	11,378	20,433	1,711	3,957	5,668	31	34	65	4	11	15	10,801	15,380	26,181	16,716	21,581	38,297
16	31	47	3	9	12	—	—	—	—	—	—	19	40	59	43	52	95
10	12	22	—	—	—	—	—	—	—	—	—	10	12	22	14	15	29
13	12	25	—	—	—	—	—	—	—	—	—	13	12	25	22	18	40
49	60	109	—	3	3	7	7	14	—	—	—	56	70	126	96	110	206
18	10	28	—	2	2	—	—	—	—	—	—	18	12	30	19	14	33
2	1	3	—	—	—	—	—	—	—	—	—	2	1	3	2	1	3
7	1	8	—	—	—	—	1	1	—	—	—	7	2	9	9	4	13
—	—	—	—	—	—	—	—	—	30	28	58	30	28	58	32	30	62
9,170	11,505	20,675	1,714	3,971	5,685	38	42	80	34	39	73	10,956	15,557	26,513	16,953	21,825	38,778

Taulu XII. Kuuromykkäin, sokeain, mielisairaiden y. m. lukumäärä 5 p:nä Joulukuuta 1900.

Sourds-muets, aveugles, aliénés etc. le 5 Décembre 1900.

Syntymävuosi. <i>Année de naissance.</i>	Kuuromykkäin. <i>Sourds-muets.</i>			Sokeita. <i>Aveugles.</i>			Pahemman ruumiinvamman vaivaisia. <i>Atteints de vices constitués.</i>			Mielisairaita. <i>Aliénés.</i>			Kuuromykkäin ja pahemman ruumiinvamman vaivaisia. <i>Sourds-muets et atteints de vices constitués graves.</i>			Sokeita ja pahemman ruumiinvamman vaivaisia. <i>Aveugles et atteints de vices constitués graves.</i>			Kuuromykkäin ja mielisairaita. <i>Sourds-muets et aliénés.</i>			Yhteensä. <i>Total.</i>		
	M.	N.	Y.	M.	N.	Y.	M.	N.	Y.	M.	N.	Y.	M.	N.	Y.	M.	N.	Y.	M.	N.	Y.	M.	N.	Yht.
1900	1	—	1	—	—	—	—	1	1	—	—	—	—	—	—	—	—	—	—	—	—	1	1	2
1899	—	—	—	—	—	—	—	2	—	—	—	—	—	—	—	—	—	—	—	—	—	2	—	2
1898	—	—	—	—	—	—	—	—	—	—	—	—	—	—	—	—	—	—	—	—	—	—	—	—
1897	1	—	1	—	—	—	—	2	1	3	—	—	—	—	—	—	—	—	—	—	—	3	1	4
1896	—	—	—	—	—	—	—	—	2	2	—	—	—	—	—	—	—	—	—	—	—	—	2	2
1895	—	2	2	—	—	—	—	2	2	2	—	—	—	—	—	—	—	—	—	—	—	—	4	4
1894	1	—	1	—	—	—	—	3	1	4	—	1	—	—	—	—	—	—	—	—	—	4	2	6
1893	—	—	—	—	—	—	—	3	3	6	—	—	—	—	—	—	—	—	—	—	—	3	3	6
1892	—	—	—	—	—	—	—	2	2	2	—	1	—	—	—	—	—	—	—	—	—	1	2	3
1891	—	—	1	1	—	—	—	1	1	2	—	—	—	—	—	—	—	—	—	—	—	1	1	2
1890	—	—	—	—	—	—	—	1	1	2	—	1	—	—	—	—	—	—	—	—	—	2	1	3
1889	—	—	—	—	—	—	—	3	3	6	—	—	—	—	—	—	—	—	—	—	—	4	3	7
1888	—	—	—	—	1	—	—	3	3	6	—	—	—	—	—	—	—	—	—	—	—	4	3	7
1887	—	—	—	—	—	—	—	2	2	2	—	1	—	—	—	—	—	—	—	—	1	2	3	3
1886	—	—	—	—	—	—	—	2	2	5	—	—	—	—	—	—	—	—	—	—	—	2	3	5
1885	—	—	—	—	—	—	—	1	1	4	—	—	2	—	—	—	—	—	—	—	—	1	3	6
1884	—	—	1	1	—	—	—	1	1	1	—	—	—	—	—	—	—	—	—	—	—	1	1	2
1883	—	—	—	—	—	—	—	3	2	5	—	—	—	—	—	—	—	—	—	—	—	3	2	5
1882	—	—	—	—	—	—	—	—	—	1	—	—	—	—	—	—	—	—	—	—	—	—	—	1
1881	1	1	2	—	—	—	—	3	2	5	—	—	—	1	—	—	—	—	—	—	—	3	—	8
1880	2	1	3	—	—	—	—	3	3	6	—	1	—	—	—	—	—	—	—	—	—	5	5	10
1879	—	—	—	—	—	—	—	—	—	—	—	—	—	—	—	—	—	—	—	—	—	—	—	1
1878	1	—	1	—	—	—	—	1	3	4	—	3	—	—	—	—	—	—	—	—	—	2	1	8
1877	—	1	1	—	—	—	—	4	4	1	—	—	—	—	—	—	—	—	—	—	—	1	6	7
1876	—	—	—	—	—	—	—	3	3	7	—	1	—	—	—	—	—	—	—	—	—	3	3	4
1875	1	1	2	1	—	—	—	2	5	7	—	1	—	—	—	—	—	—	—	—	—	5	6	11
1874	—	—	—	—	—	—	—	3	3	3	—	2	—	—	—	—	—	—	—	—	—	5	5	10
1873	—	1	1	—	—	—	—	5	2	2	—	—	—	—	—	—	—	—	—	—	—	4	4	9
1872	2	—	2	—	—	—	—	2	2	7	—	1	—	—	—	—	—	—	—	—	—	4	4	4
1871	—	—	—	—	—	—	—	5	5	2	—	1	—	—	—	—	—	—	—	—	—	8	1	9
1870	—	1	1	—	—	—	—	1	1	2	—	1	—	—	—	—	—	—	—	—	—	3	3	4
1869	2	1	3	1	—	—	—	5	1	6	—	1	—	—	—	—	—	—	—	—	—	3	3	11
1868	—	1	1	—	—	—	—	1	1	2	—	1	—	—	—	—	—	—	—	—	—	2	2	4
1867	—	—	—	—	—	—	—	3	3	3	—	—	—	—	—	—	—	—	—	—	—	3	3	3
1866	—	—	—	—	—	—	—	5	1	4	—	4	—	—	—	—	—	—	—	—	—	9	2	11
1865	1	—	1	—	—	—	—	5	2	7	—	2	—	—	—	—	—	—	—	—	—	8	2	10
1864	2	—	2	—	—	—	—	2	3	5	—	2	—	—	—	—	—	—	—	—	—	6	5	11
1863	—	—	—	—	—	—	—	1	2	2	—	2	—	—	—	—	—	—	—	—	—	1	4	5
1862	—	—	—	2	—	—	—	3	2	5	—	2	—	—	—	—	—	—	—	—	—	7	3	10
1861	—	—	—	—	—	—	—	5	5	5	—	—	—	—	—	—	—	—	—	—	—	5	—	5
1860	—	—	—	—	—	—	—	6	1	2	—	1	—	—	—	—	—	—	—	—	—	—	—	7
1859	—	—	—	—	—	—	—	1	1	2	—	2	—	—	—	—	—	—	—	—	—	3	2	5
1858	—	—	—	1	—	—	—	3	—	3	—	—	—	—	—	—	—	—	—	—	—	5	—	5

Syntymä- vuosi. <i>Année de naissance.</i>	Kuuromykkeitä. <i>Sourds-muets.</i>			Sokkeitä. <i>Aveugles.</i>			Pahemman ruumiinvuonnan vaivaamia. <i>Atteints de vices constitut. graves.</i>			Melissairaita. <i>Atteints.</i>			Kuuromykkeitä ja pahemman ruumiinvuonnan vaivaamia. <i>Sourds-muets et atteints de vices constitut. graves.</i>			Sokkeitä ja pahemman ruu- miinvuonnan vaivaamia. <i>Aveugles et atteints de vices constitut. graves.</i>			Kuuromykkeitä ja meli- sairaita. <i>Sourds-muets et atteints.</i>			Yhteensä. <i>Total.</i>			
	M.	N.	Y.	M.	N.	Y.	M.	N.	Y.	M.	N.	Y.	M.	N.	Y.	M.	N.	Y.	M.	N.	Y.	M.	N.	Yht.	
1857							3	1	4	1		1										4	1	5	
1856						2	2	1	3	2		3	5									4	5	10	
1855		1		1		1	3	1	4													5	4	6	
1854							2	1	3					1	1							2	2	4	
1853		1		1			5	2	7	1		3	4									6	3	12	
1852							3	1	4			2	2									3	3	6	
1851							2	6	8		1	2	3									3	8	11	
1850					2	1	3	2	2			3	3									4	4	8	
1849							5	1	6		1	1	1									6	1	7	
1848							1	5	6			1	1									1	6	7	
1847							4	2	6		1	1	1									5	2	7	
1846		1		1		1	1	1	4			1	1									2	6	7	
1845		1		1		1	3	3	5			1	1									1	6	8	
1844					1	1	2	5	10													6	6	12	
1843		1		1			2	2	4													2	3	5	
1842								1	1		1		1									1	1	2	
1841					2		6	1	6													8		8	
1840							3	1	4													3	3	4	
1839						1	1	1	6		1	1										1	2	8	
1838						1	1	1	1		2		2									2	2	4	
1837							3	1	4													3	1	4	
1836												1	1										1	1	1
1835							1	2	3			1	1									1	3	4	
1834																									
1833							1	2	3													1	2	3	
1832							1	2	2													1	2	3	
1831				1			1	1	1													2		2	
1830							1	1	1													1	1	1	
1829					1		1	1	1		1	1										1	3	4	
1828						1	1	2	2								1	1					3	3	
1827						1	1	1	1													1	1	2	
1826																									
1825						1	1	1	2		3											1	3	4	
1824						1	1	1	1		1	1										1	3	4	
1823							2	1	1							1						1	3	3	
1822						2			1		1		1									1	1	2	
1821								2	2														2	2	2
1820							2		2													2		2	
1816								1	1														1	1	1
1806																							1	1	1
Tuntematon.	1	1	2								2	2				1		1				1	1	4	
Yhteensä	16	18	34	15	15	30	164	115	279	36	48	84	1		1	2	2	4	1		1	235	198	433	

Taulu XIII. Joulukuun 5 p:nä 1900 kaupungissa tila-

Population non domiciliée par lieu

Syntymäpaikka.	1:n kaupunginosa.		2:n kaupunginosa.		3:n kaupunginosa.		4:n kaupunginosa.		5:n kaupunginosa.		6:n kaupunginosa.		Pyynikin-alue ynnä Viikinsaari.		8:n kaupunginosa.	
	M.	N.	M.	N.	M.	N.	M.	N.	M.	N.	M.	N.	M.	N.	M.	N.
Paikkak. Hämeen lniissä	—	4	22	9	7	16	7	3	4	10	5	11	—	—	1	1
Uudenmaan lääni	—	1	13	2	2	4	—	3	2	3	1	2	—	—	—	—
Turun ja Porin lääni	—	—	42	10	3	10	2	3	4	3	3	5	—	—	—	—
Viipurin lääni	—	—	—	—	—	1	—	—	—	—	—	—	—	—	—	—
Mikkelin »	—	—	—	—	—	—	—	—	1	—	—	—	—	—	—	—
Kuopion »	—	—	—	—	—	1	—	—	—	—	—	—	—	—	—	—
Vaasan »	—	1	—	—	2	4	4	4	—	3	1	3	—	1	1	1
Oulun »	—	—	3	1	—	—	2	—	—	—	—	—	—	—	—	—
Suomessa, paikk. läh. tunt.	—	3	6	11	9	7	—	3	4	6	6	6	1	—	—	2
<i>Yhteensä Suomessa</i>	—	9	86	33	23	43	15	16	15	25	16	27	1	1	2	4
Pietari	—	—	—	—	—	1	—	—	—	—	—	—	—	—	—	—
Muualla Euroopan Venäjällä ja Kaukaasiassa	—	—	—	—	—	—	—	—	—	—	—	—	—	—	—	—
<i>Yht. Euroopan Venäjällä</i>	—	—	—	—	—	1	—	—	—	—	—	—	—	—	—	—
Ruotsi	—	—	—	—	—	—	—	—	—	—	1	—	—	—	—	—
Saksa	—	—	2	—	—	—	—	—	—	—	—	—	—	—	—	—
Iso-Britannia	—	—	—	—	—	—	—	—	—	—	—	—	—	2	—	—
Unkari	—	—	—	—	—	—	—	—	—	—	—	—	—	1	—	—
Rumaania	—	—	—	—	—	—	—	—	—	—	—	—	—	—	—	—
<i>Yht. muussa Euroopassa</i>	—	—	2	—	—	—	—	—	—	—	1	—	—	3	—	—
Siperia ja muut osat Aasian Venäjää	—	—	—	—	—	—	—	—	—	1	—	—	—	—	—	—
<i>Yht. Euroopan ulkop. maissa</i>	—	—	—	—	—	—	—	—	—	1	—	—	—	—	—	—
Paikkaa tuntematta	—	—	—	—	22	21	—	—	—	—	—	—	—	—	—	—
Yhteensä koko väenlasku-alueella	—	9	88	33	45	64	16	16	15	26	16	28	1	4	2	4

päisesti oleva väestö, jaettuna kotipaikan mukaan.

de domicile le 5 Décembre 1900.

10:n kaupunginosa.	11:n kaupunginosa.		12:n kaupunginosa.		14:n kaupunginosa.		15:n kaupunginosa.		16:n kaupunginosa.		Rautatiealue.		Piispala.		Järvenmäki.		Yhteensä.			
	M.	N.	M.	N.	M.	N.	M.	N.	M.	N.	M.	N.	M.	N.	M.	N.	Mp.	Np.	Yht.	
1	2	7	10	4	1	—	—	—	2	7	9	2	—	4	5	—	1	71	84	155
—	1	3	—	4	2	1	—	—	—	1	2	5	—	—	—	—	—	32	20	52
—	1	11	4	6	1	—	—	—	—	2	3	—	—	9	4	—	—	82	44	126
—	—	2	1	—	—	—	—	1	2	—	—	—	—	—	—	—	—	3	4	7
—	—	—	2	—	—	—	—	—	—	1	—	—	—	—	—	—	—	2	2	4
—	—	—	1	—	—	—	—	—	1	—	1	—	—	—	—	—	—	—	4	4
1	2	6	6	1	1	—	—	—	—	2	1	—	—	1	1	—	—	19	28	47
—	1	—	—	1	—	—	—	—	—	—	—	—	—	—	—	—	—	6	2	8
3	6	1	1	2	7	—	—	4	2	3	5	—	1	—	—	1	—	40	60	100
5	13	30	25	18	12	1	—	5	7	16	21	7	1	14	10	1	1	255	248	503
—	—	—	1	—	—	—	—	—	—	—	—	—	—	—	—	—	—	1	1	2
—	—	1	2	1	—	—	—	—	—	—	—	—	—	—	—	—	—	2	2	4
—	—	1	3	1	—	—	—	—	—	—	—	—	—	—	—	—	—	3	3	6
—	—	—	—	—	—	—	—	—	—	—	—	—	—	—	—	—	—	—	1	1
—	—	1	1	—	—	—	—	—	1	1	—	—	—	—	—	—	—	4	2	6
—	—	—	—	—	—	—	—	—	—	—	—	—	—	—	—	—	—	—	2	2
—	—	—	—	—	—	—	—	—	—	—	—	—	—	—	—	—	—	—	1	1
—	—	2	—	—	—	—	—	—	—	—	—	—	—	—	—	—	—	2	—	2
—	—	3	1	—	—	—	—	—	1	1	—	—	—	—	—	—	—	6	6	12
—	—	—	—	—	—	—	—	—	—	—	—	—	—	—	—	—	—	—	—	1
—	—	—	—	—	—	—	—	—	—	—	—	—	—	—	—	—	—	—	1	1
—	—	—	2	—	—	—	—	—	—	—	—	—	—	4	4	—	—	26	27	53
5	13	34	31	19	12	1	—	6	8	16	21	7	1	18	14	1	1	290	285	575

Taulu XIV. Väestö jaettuna ammatin ja elinkeinon mukaan 5 p. Joulukuuta 1900.

Population répartie selon la profession le 5 Décembre 1900.

A m m a t t i. P r o f e s s i o n.	Henkilöt, jotka harjoittavat ammattia. Exerçant la profession.		Edellisten vaimot (miehet), lapset ja muut huonekunnan jäsenet, jotka eivät harjoita ammattia. Familles des précédents.		Edellisten henkilöllinen palveluskunta. *) Domestiques attachés à la première catégorie.		Edellisten vaimot (miehet), lapset ja muut huonekunnan jäsenet ilman ammattia. Familles des précédents.		Yhteensä. Total.		
	Mp.	Np.	Mp.	Np.	Mp.	Np.	Mp.	Np.	Mp.	Np.	Yht.
<p>1. Maanviljelys ja sen sivuelinkeinot (meijerihoito, metsänhoito y. m.): Henkilöt, jotka viljelevät omaa tai muiden maata; maatyössä olevat, sekä vakinaista vuosipalkkaa nauttivat (rengit, piiat, muonamiehet) että päiväpalkkalaiset (mökkiläiset, loiset y. m.); maanviljelysoppilaat; maanviljelyshoitajat, -pehtoorit, -rättärit ja -kirjanpitäjät; puutarhurimestarit, -työmiehet ja -oppilaat; meijerinomistajat, -hoitajat, -työmiehet ja -oppilaat; karjanelättäjät ja -hoitajat sekä karjanhoito-oppilaat; paimenet; yksit. metsänhoitajat ja metsävartijat; puunhakkaajat, miilunpolttajat y. m. (<i>Agriculture et ses métiers secondaires</i>)</p>	134	15	33	79	9	22	—	—	176	116	292
<p>2. Metsästäys ja kalastus: Metsästäjät ja kalastajat; kalastuslaitoksissa olevat (<i>Chasse et pêche</i>)</p>	—	—	—	—	—	—	—	—	—	—	—
<p>3. Kalvosteollisuus: Malmikaivostyössä ja malminhuuhtotyössä olevat; suo- ja järvimalmilaitoksissa olevat; turpeenostotyössä ja turpeen valmistamisessa työskentelevät (<i>Exploitation des mines etc.</i>)</p>	—	—	—	—	—	—	—	—	—	—	—
<p>4. Kivenlouhusteollisuus: Kivenlouhimisessa, hiekanajossa y. m. s. työskentelevät (ei: kivenhakkaajat, uunintekijät, ks. kohta 15) (<i>Carrières</i>)</p>	5	—	3	7	—	—	—	—	8	7	15
<p>5. Tekstiiliteollisuus: Pellava-, puuvilla-, hamppu-, olki- y. m. kasviainesten kehruu- ja kutoma-työssä olevat; vanu-, nyörinpunous-, matto-, sukka-, villakutoma- ja vaatehtaissa työskentelevät; silkin, pitsien, nauhojen, nyörien, kultakorujen (ei: liinakorujen, ks. 13) valmistajat; jouhi- ja karvateosten valmistajat (vilttejä ja muita kuteita varten, harjoja, siveltimiä, muttei henkselien, sukkanauhojen tai hattujen tekijät, ks. 13); höyhenteosten valmistajat; värjärit, valkaisijat ja sellaiset sekä värjäys- ja valkaisulaitoksissa y. m. sellaisissa työskentelevät (<i>Industrie textile</i>)</p>	659	1,336	463	893	18	86	4	10	1,144	2,325	3,469
<p>6. Vuotien, nahkojen y. m. eläinkuntaan kuuluvan kovien aineiden valmistus (ei karva- ja harjateollisuus, ks. 5, eikä nahkatavaroiden valmistajat, jotka ovat mainittuna kohdissa 13, 16 ja 18): Karvarit, nahka-, säämiskä- ja pergamentti-valmistajat; turkkurit; luo-, sarvi- y. m. sellaisten teosten valmistajat (<i>Industrie des cuirs, peaux, etc.</i>)</p>	58	—	26	48	1	5	—	—	85	53	138
<p>7. Puuteollisuus: Tukinhakkaajat, tukinuittajat; sahoissa, höyläslaitoksissa ja lankarullatehtaissa työskentelevät; tynnyrintekijät, puusorvarit, ruumisarkkujen</p>											
Siirto	856	1,351	525	1,027	28	113	4	10	1,413	2,501	3,914

*) Henkilölliseen palveluskuntaan luetaan talonmiehet, porttivahdit, hovimestarit, lakeijat, pikentit, seuranaiset, kamarineidot, kokit, naiskeittäjät j. n. e., kuskit y. m. s., muttei sellaisia renkiä ja piikoja, jotka kuuluvat maatyössä tai muissa ammateissa työskenteleviin.

A m m a t t i. P r o f e s s i o n.	Henkilöt, jotka harjottavat ammattia. <i>Exerçant la profession.</i>		Edellisten vaimot (miehet), lapset ja muut huonekunnan jäsenet, jotka eivät harjota ammattia. <i>Familles des précédents.</i>		Edellisten henkilöllinen palveluskunta. <i>Domestiques attachés à la première catégorie.</i>		Edellisten vaimot (miehet), lapset ja muut huonekunnan jäsenet ilman ammattia. <i>Familles des précédents.</i>		Yhteensä. <i>Total.</i>		
	Mp.	Np.	Mp.	Np.	Mp.	Np.	Mp.	Np.	Mp.	Np.	Yht.
Siirto tekijät, korintekijät, luudantekijät, korkkitekosten valmistajat; rottinki-, pajun y. m. punojat (ei: huonekaluja varten, ks. 14, kirvesmiehet ja rakennusnikkarit, ks. 15, veneenrakentajat, ajokalu- jen valmistajat, ks. 16, keppientekijät ja puusuutarit, ks. 18) (<i>Industrie du bois</i>)	856	1,351	525	1,027	28	113	4	10	1,413	2,501	3,914
8. Metalliteollisuus (ei: jalot metallit, ks. 18): Sulatoissa, rautaruukeissa, vaskilaitoksissa y. m. sell. sekä konehtaissa ja verstaissa työskentelevät; raudan, teräksen ja muiden epäjalosten metallien ynnä näiden metallien teosten valmistajat: sepät, hevoskengäntekijät, rautasorvarit, lakki-, vaski- ja levysepät sekä muut metallityöntekijät; rahapajassa työskentelevät (<i>Fabrication des métaux; excepté les métaux précieux</i>)	311	15	148	366	2	20	1	3	462	404	866
9. Keraamillinen teollisuus: Lasin, posliinin, fajanssin, saviteosten, kaakelien, tiilten, sementin ja betonin valmistajat (<i>Industrie céramique</i>)	912	9	415	844	68	33	2	2	1,397	888	2,285
10. Kemiallinen teollisuus: Sytytys- ja räjähdysaineiden, happojen, postaskan, kivennäisvesien, kiillotusaineiden, mus-	44	15	38	70	1	3	—	—	83	88	171

teen, väriaineiden, lyijykynien, suopan, saippuan, kynttiläin, öljyjen, voiteiden, lannotusaineiden, kautsukin, linoleumin, vahavaatteen, tervan, pien, asfaltin, hajuvesien, kaune-aineiden y. m. valmistajat (<i>Industrie chimique</i>)	38	10	19	54	3	9	—	1	60	74	134
11. Paperiteollisuus: Sellulosan, selluloidin, paperin, pahvin, kartonkien, puupahvin, puumassan valmistajat (<i>Industrie du papier</i>)	76	75	52	105	1	7	—	—	129	187	316
12. Elintarpeiden ja nautintoainesten teollisuus: Jauho- ja ryynimyllyissä, sokeritehtaissa, etikka-, sinappi-, viinanpuhdistus-, tupakka-, olut- ja portteritehtaissa sekä viinapolttimoissa työskentelevät; leipurit, sokurileipurit, karamellien valmistajat; teurastajat, makkarantekijät; säilykkeiden, suklaatin, sikurin, kahvinaineksien y. m. sellaisten valmistajat (<i>Industrie de l'alimentation</i>)	161	96	98	142	32	121	—	—	291	359	650
13. Vaatetus- ja puhdistusteollisuus: Hattu- ja lakkityöntekijät, räätälit, ompelijat, muotiompelijat, liinakoruompelijat; jalkinetyöntekijät, puusuutarit; hansikkain, vöiden, nappien, henkselien, sukkanauhojen, päivän- ja sateenvarjojen sekä keppien valmistajat; pesijät, silittäjät, parturit, hiustöiden tekijät, kadunlakaisijat, nuohojat; passauksella ja huoneiden siivoamisella elävät, mutta omassa ruuussa olevat y. m. sellaiset (<i>Industries de l'habillement et de la toilette; industrie du nettoyage</i>)	465	988	318	619	34	72	—	1	817	1,680	2,497
Siirto	2,863	2,559	1,613	3,227	169	378	7	17	4,652	6,181	10,833

Ammatti. Profession.	Henkilöt, jotka harjoittavat ammattia. <i>Exercçant la profession.</i>		Edellisten vaimot (miehet), lapset ja muut huonekunnan jäsenet, jotka eivät harjota ammattia. <i>Familles des précédents.</i>		Edellisten henkilöllinen palveluskunta. <i>Domestiques attachés à la première catégorie.</i>		Edellisten vaimot (miehet), lapset ja muut huonekunnan jäsenet ilman ammattia. <i>Familles des précédents.</i>		Yhteensä. <i>Total.</i>		
	Mp.	Np.	Mp.	Np.	Mp.	Np.	Mp.	Np.	Mp.	Np.	Yht.
Siirto	2,863	2,559	1,613	3,227	169	378	7	17	4,652	6,181	10,833
14. Huonekaluteollisuus: Huonekalujen tekijät ja nikkarit, huonekalukiillottajat, puunveistäjät, matrassintäyttäjät y. m. (<i>Industrie de l'ameublement</i>)	121	—	73	156	13	13	—	—	207	169	376
15. Rakennusteollisuus: Kalkkiuunin työntekijät, sementtityömiehet, muurarit, rapparit, kakluunintekijät, katonlaskijat, kirvesmiehet, nikkarit, parketin- ja paneelintekijät, tapettitekijät, tapetsieeraajat, maalarit, koristemaalarit, kipsityöntekijät, kivenhakkaajat, (ei: louhijat, ks. 4), kivenhiojat, kivenlaskijat, asfalttityöntekijät, lasimestarit y. m. s. (<i>Industrie du bâtiment</i>)	539	3	282	647	13	36	—	—	834	686	1,520
16. Kulkuneuvojen teollisuus: Vaunu- ja ajopelien valmistajat, sila- ja satulasepät; laivan- ja veneenrakentajat, purjeidenvalmistajat; muiden kulkuneuvojen valmistajat (<i>Fabrication d'appareils de transport</i>)	26	1	13	30	—	4	—	—	39	35	74
17. Valaisu-, lämmitys-, sähkö- y. m. s. teollisuus: Kaasu- ja sähkövalmistuslaitoksissa olevat (<i>Production de lumière, chaleur, électricité, force motrice</i>)	38	1	6	28	—	2	—	—	44	31	75

18. Teollisuus tieteitä, taidetta, ylellisyyttä varten: Kirjasintenvalajat, kirjanpainajat, latojat, kivipainajat, kirjansitojat; kuvertti- ja pussinvalmistajat; soitto-koneiden sekä matemaatisten, fysikaalisten, optillisten, kirurgisten y. m. tieteellisten koneiden valmistajat; kellosepät, kultasepät, kultaajat, korutavarain valmistajat; viuhkojen, lompakkojen, leikkikalujen, korttien valmistajat y. m. s. (<i>Industries relatives aux sciences, lettres et arts</i>)	176	78	71	140	33	31	—	—	280	249	529
19. Muut kuin yllä luetellut teollisuudet: Vesijohtolaitoksissa y. m. työskentelevät (<i>Autres industries</i>)	1	1	—	—	—	—	—	—	1	1	2
20. Isännöitsijät, konttoristit, työnjohtajat, koneenkäyttäjät, tehtaitten työmiehet ja työntekijättäret y. m. s., joiden ammatit eivät ole erikseen mainitut (<i>Directeurs, employés, conducteurs des travaux, ouvriers de fabrique etc., non spécifiés</i>)	1,044	3,178	651	1,214	4	24	—	2	1,699	4,418	6,117
21. Vesikulkulaitokset: Luotsi- ja majakkalaitoksessa palvelevat, laivanvarustajat, laivakonttoorissa palvelevat, satamapoliisit ja -palvelijat, merikapteenit, kipparit, merimiehet, laivain koneenkäyttäjät, lämmittäjät ja ravintoloitsijat palvelijoinen; lastaajat ja lossaajat; kanava- ja sulkulaitoksissa palvelevat; soutajat, lautturit (<i>Transport par fleuves, rivières et canaux</i>)	49	—	31	51	—	3	—	—	80	54	134
22. Maakulkuneuvot (ei: rautatiet, ks. 23): Siltavahdit; raitiot. palvelevat, ajurit, kuormaajurit, kaupunginläh., parmaajat, kantajat (<i>Transport par rues, routes et ponts; excepté chemins de fer</i>)	232	2	161	302	21	9	2	—	416	313	729
Siirto	5,089	5,823	2,901	5,795	253	500	9	19	8,252	12,137	20,389

A m m a t t i. P r o f e s s i o n.	Henkilöt, jotka harjoittavat ammattia. <i>Exercant la profession.</i>		Edellisten vaimot (miehet), lapset ja muut huonekunnan jäsenet, jotka eivät harjota ammattia. <i>Familles des précédents.</i>		Edellisten henkilöllinen palveluskunta. <i>Domestiques attachés à la première catégorie.</i>		Edellisten vaimot (miehet), lapset ja muut huonekunnan jäsenet ilman ammattia. <i>Familles des précédents.</i>		Yhteensä. <i>Total.</i>		
	Mp.	Np.	Mp.	Np.	Mp.	Np.	Mp.	Np.	Mp.	Np.	Yht.
Siirto	5,089	5,823	2,901	5,795	253	500	9	19	8,252	12,137	20,389
23. Rautatiet: Rautatiellä palvelevat, rautatientyömiehet, ravintoloitsijat palvelijoinen (<i>Chemins de fer</i>) . . .	312	12	229	423	—	45	—	—	541	480	1,021
24. Posti-, telegraafi- ja telefontaitokset: Näissä laitoksissa palvelevat (<i>Poste, télégraphes et téléphones</i>)	43	34	33	61	—	13	—	—	76	108	184
25. Pankit, vekselli- ja luottolaitokset, veksellikonttoorit, vakuutus- ja panttilainauslaitokset: Näissä laitoksissa palvelevat (<i>Banques, établissements de crédit, de change, d'assurance et de prêts sur gage</i>)	25	9	11	41	3	33	—	3	39	86	125
26. Kaupavälitys- ja asioimislaitokset: Kaupavälittäjät, asioitsijat, paikanvälittäjät, kauppa-agentit, kauppatuottajat y. m. s. (<i>Commission et courtage</i>)	37	8	32	55	—	13	—	—	69	76	145
27. Kauppa (ei: 26 ja 28): Tukku- ja vähittäiskauppiat, rohdoskauppiat, kirja- ja paperikauppiat, nuottikauppiat, kirjankustantajat, taideteosten kauppiat, tori- ja karjakauppiat; kuljeksivat kolportöörit ja pikku-											

tavarain myyjät j. n. e.; akrobaatit, eläinten y. m. sellaisten näyttelijät (<i>Commerce, excepté les personnes classées sous les rubriques 26 et 28</i>)	639	418	402	831	81	423	2	11	1,124	1,633	2,807
28. Väkiuomakauppa ja ravintolaliike: Viini-, viina-, olut- ja portterikauppiat, ravintoloitsijat, hotellien, kahvilain ja anniskelujen omistajat ja palvelijat, ruuanpitäjät (ei sairaushuoneissa, ks. 33; ei rautatiellä, ks. 23, eikä vesikulkulaitoksissa, ks. 21); viinurit ja palvelijat ravintolaliikkeissä y. m. sellaiset (<i>Commerce de vin, de boissons spiritueuses et fermentées de malt ainsi que les restaurants</i>)	31	75	86	102	20	177	3	2	140	356	496
29. Sotilaslaitos (ei: lääkärit, välskäärit ja sairashuonepalvelijat, ks. 33; papit, ks. 31; eikä sotatuomarit, ks. 32): Sotamiehet, musikantit, käsityöläiset, koneenkäyttäjät, lämmittäjät; upseerit, alapäälystö vakinaisessa väessä, reservin vakinaisen yli- ja alipäälystö (<i>Militaire; excepté les médecins, les chirurgiens et le personnel des hôpitaux, voir 33; prêtres, voir 31; auditeurs, voir 32</i>)	11	—	7	12	—	3	—	—	18	15	33
30. Poliisilaitos: Poliisilaitoksessa palvelevat (<i>Police</i>)	73	—	47	113	—	14	—	—	120	127	247
31. Kirkkolaitos: Papit (myöskin sotapapit), urkurit, lukkarit, kirkonpalvelijat, diakoonit j. n. e.; kirkollislaitoksessa palvelevat (<i>Clergé</i>)	25	1	21	40	—	19	—	—	46	60	106
Siirto	6,285	6,380	3,769	7,473	357	1,240	14	35	10,425	15,128	25,553

A m m a t t i. P r o f e s s i o n.	Henkilöt, jotka harjoittavat ammattia. <i>Exercant la profession.</i>		Edellisten vaimot (miehet), lapset ja muut huonekunnan jäsenet, jotka eivät harjoita ammattia. <i>Familles des précédents.</i>		Edellisten henkilöllinen palveluskunta. <i>Domestiques attachés à la première catégorie.</i>		Edellisten vaimot (miehet), lapset ja muut huonekunnan jäsenet ilman ammattia. <i>Familles des précédents.</i>		Yhteensä. <i>Total.</i>		
	Mp.	Np.	Mp.	Np.	Mp.	Np.	Mp.	Np.	Mp.	Np.	Yht.
Siirto	6,285	6,380	3,769	7,473	357	1,240	14	35	10,425	15,128	25,553
32. Oikeuslaitos: Oikeuslaitoksissa palvelevat valtion ja kunnan palveluksessa; sotatuomarit, yksityiset asianajajat (<i>Administration de la justice</i>)	36	—	31	51	1	33	—	—	68	84	152
33. Terveystoimiala: Lääkärit (myöskin sotalääkärit), hammaslääkärit, kätilöt, rokottajat, eläinlääkärit, välskäärit, hierojat, apteekkarit, farmaseutit ja apteekinoppilaat, terveyshoidontarkastajat; sairashuoneiden johtajat, toimitsijamiehet, ruuanpitäjät ja palvelijat, sairaanhoitajat ja -hoitajattaret; muut terveystoimialassa palvelevat (<i>Professions médicales</i>)	48	75	37	61	6	65	4	4	95	205	300
34. Opetuslaitos: Yliopistossa ja koululaitoksessa palvelevat; yksityisopetusta harjoittavat; johtajat ja opettajat sekä palvelijat maanviljelys-, meijeri-, karjanhoito-, puutarha-, kauppa-, teollisuus-, käsityö-, meri- ja aistivalliskouluissa, polyteknikossa, kadettikoulussa (ei: sotilashenkilöt, ks. 29), Evon metsäopistossa ja metsänvartijakoulussa y. m. (<i>Professions de l'enseignement</i>)	70	113	83	161	1	91	—	1	154	366	520

35. Siviilihallinto: Valtion ja kunnan toimissa olevat, joita ei ole yllä lueteltu (<i>Administration civile</i>)	65	5	51	84	3	30	1	1	120	120	240
36. Vahtimestareita, vahteja ja talonmiehiä (<i>Huissiers et valets de cour</i>)	19	1	6	18	—	3	—	—	25	22	47
37. Tiedettä, taidetta, vapailta elinkeinoja: Kirjailijat, sanomalehtimiehet, yksityiset kielenkääntäjät, puhtaaksikirjoittajat, piirustajat, yksityis-arkitehdit, insinöörit, kaivertajat, ksylograafit, valokuvaajat, taiteilijat, niinkuin taidemaalarit, kuvanveistäjät, säveltäjät, laulu- ja soittoniekat, näyttelijät, tanssijat y. m. (<i>Sciences, arts et professions libérales</i>)	128	30	58	125	—	46	—	—	186	201	387
38. Pääomista ja korolista eläjät (ilman muuta tulolähdettä): Maatilain ja talonmestajat, korolla-eläjät, eläkettä nauttivat syyntekijät j. n. e. (<i>Personnes, vivant de leur capitaux et intérêts, sans autre ressources</i>)	245	219	233	519	9	103	2	—	489	841	1,330
39. Multa ammatteja, joita yllä ei ole lueteltu: Henkilöitä, joilla on ammatteja, joita yllä ei ole lueteltu, niinkuin loiset, mäkitupalaiset, joilla ei ole maanviljelystä, tilapäiset päiväläiset y. m. (<i>Individus, qui ne vivent pas d'agriculture (comme les paysans vivant en pensionnaires sur la terre qu'ils ont cédée à leur héritiers, indigents sans agriculture), de commerce ou d'autres professions relatives aux susmentionnées et des individus sans profession fixe et déterminée, journaliers</i>)	3,234	374	1,642	3,507	1	46	—	1	4,877	3,928	8,805
Siirto	10,130	7,197	5,910	11,999	378	1,657	21	42	16,489	20,895	37,384

Ammatti. Profession.	Henkilöt, jotka harjoittavat ammattia. <i>Exerçant la profession.</i>		Edellisten vaimot (miehet), lapset ja muut huonekunnan jäsenet, jotka eivät harjota ammattia. <i>Familles des précédents.</i>		Edellisten henkilöllinen palveluskunta. <i>Domestiques attachés à la première catégorie.</i>		Edellisten vaimot (miehet), lapset ja muut huonekunnan jäsenet ilman ammattia. <i>Familles des précédents.</i>		Yhteensä. <i>Total.</i>		
	Mp.	Np.	Mp.	Np.	Mp.	Np.	Mp.	Np.	Mp.	Np.	Yht.
Siirto	10,130	7,197	5,910	11,999	378	1,657	21	42	16,439	20,895	37,334
40. Ilman ammattia olevat: Henkilöt ilman ammattia, joita pidetään köyhäin-, hoito- ja turvalaitoksissa sekä vankiloissa; ruotuvaivaiset, turvattomat lapset j. n. e., joita ei ole otettu jäseniksi perheisiin (<i>Individus sans emploi entretenus dans les asiles, les hospices et les établissements de charité, prisonniers, pauvres assistés et indigents entretenus, enfants délaissés etc., qui ne sont pas membres des familles d'autres</i>)	111	174	7	13	—	2	—	—	118	189	307
41. Muut varattomat henkilöt ilman ammattia, jotka eivät ole perheenjäseniä: Maankuljeksijat, kerjurit j. n. e. (<i>D'autres individus pauvres, sans emploi quelconque, qui ne sont pas membres des familles d'autres, ainsi que les mendians, vagabonds etc.</i>)	4	27	4	9	—	—	—	—	8	36	44
42. Tuntematon ammatti (<i>Profession inconnue</i>)	159	903	212	319	12	74	5	9	388	705	1,093
Yhteensä	10,404	7,701	6,133	12,340	390	1,733	26	51	16,953	21,825	38,778

Taulu XV. Vierasten alammaisten lukumäärä, jaettuna valtioiden mukaan, 5 p:nä Joulukuuta 1900.

Sujets étrangers classés après leurs pays, le 5 Décembre 1900.

	Kaupungissa asuvia.			Satunnaisesti kaupungissa olevia.			Yhteensä.		
	<i>Domiciliés.</i>			<i>Voyageurs.</i>			<i>Total.</i>		
	Mp.	Np.	Yht.	Mp.	Np.	Yht.	Mp.	Np.	Yht.
Venäjä	53	50	103	4	2	6	57	52	109
Ruotsi	61	64	125	6	1	7	67	65	132
Norja	11	13	24	1	—	1	12	13	25
Tanska	—	1	1	1	—	1	1	1	2
Saksa	41	28	69	4	2	6	45	30	75
Schweitsi	6	3	9	—	—	—	6	3	9
Iso-Britannia	21	23	44	—	2	2	21	25	46
Itävalta-Unkari	1	—	1	1	1	2	2	1	3
Italia	3	1	4	—	—	—	3	1	4
Rumaania	—	—	—	2	—	2	2	—	2
Yhteensä	197	183	380	19	8	27	216	191	407

Taulu XVI. Vierasten alammaisten lukumäärä, jaettuna

Sujets étrangers classés après leurs pays

A m m a t t i.	Henkilöt, jotka harjottavat ammattia (päähenkilöt). Exerçant la profession.																						
	Venäjä.		Ruotsi.		Norja.		Tanska.		Saksa.		Sveitsi.		Iso-Britannia.		Itävalta-Unkari.		Italia.		Ranska.		Yhteensä.		
	M.	N.	M.	N.	M.	N.	M.	N.	M.	N.	M.	N.	M.	N.	M.	N.	M.	N.	Mp.	Np.	Yht.		
1. Maanviljelys ja sen sivu- elinkeinot	4	—	1	—	—	—	—	—	—	—	—	—	—	—	—	—	—	—	—	—	5	—	5
2. Tekstiiliteollisuus	1	—	10	1	—	—	—	6	—	1	7	3	—	—	—	—	—	—	—	—	25	4	29
3. Puuteollisuus	—	—	1	—	2	—	—	—	—	—	—	—	—	—	—	—	—	—	—	—	3	—	3
4. Metalliteollisuus	2	—	8	—	1	—	—	4	—	1	2	1	1	—	—	—	—	—	—	—	19	1	20
5. Kemiaallinen teollisuus	—	—	1	—	—	—	—	1	2	—	1	—	—	—	—	—	—	—	—	—	3	2	5
6. Paperiteollisuus	—	—	—	—	—	—	—	1	—	—	1	—	—	—	—	—	—	—	—	—	2	—	2
7. Elintarpeiden teollisuus	1	—	1	—	—	—	—	—	—	—	—	—	—	—	—	—	—	—	—	—	2	—	2
8. Vaateteollisuus	3	1	2	2	—	—	—	1	1	—	—	—	—	—	—	—	—	—	—	—	6	4	10
9. Kuljetusneuvojen teollisuus	1	—	—	—	—	—	—	—	—	—	—	—	—	—	—	—	—	—	—	—	1	—	1
10. Teoll. tiedettä varten	—	2	2	—	—	—	—	3	—	—	—	—	1	—	1	—	—	—	—	—	6	3	9
11. Tehtaantyöntek., koneen- käytt. j. n. e., joiden ammatt teja ei ole eriks. mainittu	1	1	2	1	—	1	—	3	—	—	1	1	—	—	—	—	—	—	—	—	7	4	11
12. Maakulkuneuvot	1	—	—	—	1	—	—	—	—	—	—	—	—	—	—	—	—	—	—	—	2	—	2
13. Rautatiet	—	—	—	—	—	—	—	—	—	—	—	—	—	—	—	—	—	—	—	—	—	—	—
14. Posti, telegraafi j. n. e.	1	—	—	—	—	—	—	—	—	—	—	—	—	—	—	—	—	—	—	—	1	—	1
15. Asioimislake	—	—	2	2	—	1	—	1	1	—	—	—	—	—	—	—	—	—	—	—	4	3	7
16. Kauppa	11	2	4	3	1	1	—	1	1	—	—	—	—	—	—	—	—	—	—	—	17	7	24
17. Viinien kauppa	2	—	2	1	—	—	—	—	—	—	—	—	—	—	—	—	—	—	—	—	4	1	5
18. Sotaväki	1	—	—	—	—	—	—	—	—	—	—	—	—	—	—	—	—	—	—	—	1	—	1
19. Poliisi	1	—	—	—	—	—	—	—	—	—	—	—	—	—	—	—	—	—	—	—	1	—	1
20. Kirkkolaitos	2	—	—	—	—	—	—	—	—	—	—	—	—	—	—	—	—	—	—	—	2	—	2
21. Lääkintölaite	—	—	—	1	—	—	—	—	—	—	—	—	—	—	—	—	—	—	—	—	—	1	1
22. Opetuslaitos	1	—	—	—	—	—	—	—	—	—	—	—	—	—	—	—	—	—	—	—	1	—	1
23. Tieteet, taiteet	—	1	6	—	—	—	—	18	1	1	—	—	—	—	—	3	—	—	—	—	28	2	30
24. Koroistaan elävät henki- löt	1	—	2	1	—	—	—	—	—	—	—	—	—	—	—	—	—	—	—	—	3	2	5
Siirto	34	7	44	12	5	2	1	1	39	5	3	12	6	1	1	3	1	143	34	177			

valtioiden ja ammattien mukaan, 5 p:nä Joulukuuta 1900.

et professions, le 5 Décembre 1900.

Edellisten vaimot (miehet), lapset ja muut talouskunnan jäsenet, jotka eivät harjota mitään ammattia. Familles des précédents.	Henkilöt, jotka harjottavat ammattia (päähenkilöt). Exerçant la profession.																									
	Venäjä.		Ruotsi.		Norja.		Saksa.		Sveitsi.		Iso-Britannia.		Italia.		Ranska.		Yhteensä.			Kaikki yhteensä.						
	M.	N.	M.	N.	M.	N.	M.	N.	M.	N.	M.	N.	M.	N.	M.	N.	Mp.	Np.	Yht.	Mp.	Np.	Yht.				
—	2	—	2	—	—	—	—	—	—	—	—	—	—	—	—	—	—	—	—	4	4	5	4	9		
2	7	8	5	—	1	—	6	2	1	7	16	—	—	—	—	—	—	—	—	14	36	50	39	40	79	
—	—	1	1	2	2	—	—	—	—	—	—	—	—	—	—	—	—	—	—	3	3	6	6	3	9	
—	1	3	9	3	2	—	—	—	—	—	—	—	—	—	—	—	—	—	—	6	12	18	25	13	38	
—	—	—	—	—	—	—	—	—	—	—	—	—	—	—	—	—	—	—	—	—	—	—	3	2	5	
—	—	—	—	—	—	—	—	—	—	—	—	—	—	—	—	—	—	—	—	—	2	2	2	2	4	
—	—	—	—	—	—	—	—	—	—	—	—	—	—	—	—	—	—	—	—	—	—	—	2	—	2	
2	5	1	3	—	—	—	—	—	—	—	—	—	—	—	—	—	—	—	—	3	8	11	9	12	21	
—	1	—	—	—	—	—	—	—	—	—	—	—	—	—	—	—	—	—	—	—	1	1	1	1	2	
—	—	—	—	—	—	—	—	—	—	—	—	—	—	—	—	—	—	—	—	—	1	—	1	7	3	10
1	1	4	2	—	—	—	—	1	9	—	—	1	3	—	—	—	—	—	—	7	15	22	14	19	33	
—	—	—	—	—	—	—	—	—	—	—	—	—	—	—	—	—	—	—	—	—	—	—	2	—	2	
—	1	—	—	—	—	—	—	—	—	—	—	—	—	—	—	—	—	—	—	—	1	1	—	1	1	
—	3	—	—	—	—	—	—	—	—	—	—	—	—	—	—	—	—	—	—	—	3	3	1	3	4	
—	—	—	—	—	—	—	—	—	—	—	—	—	—	—	—	—	—	—	—	—	3	1	4	7	4	11
4	7	—	1	—	—	—	—	—	—	—	—	—	—	—	—	—	—	—	—	—	4	8	12	21	15	36
1	2	2	7	—	—	—	—	—	—	—	—	—	—	—	—	—	—	—	—	—	3	9	12	7	10	17
—	—	—	—	—	—	—	—	—	—	—	—	—	—	—	—	—	—	—	—	—	—	—	—	1	—	1
1	1	—	—	—	—	—	—	—	—	—	—	—	—	—	—	—	—	—	—	—	1	1	2	2	1	3
—	2	—	—	—	—	—	—	—	—	—	—	—	—	—	—	—	—	—	—	—	2	2	2	2	2	4
—	—	—	—	—	—	—	—	—	—	—	—	—	—	—	—	—	—	—	—	—	—	—	—	1	—	1
1	1	—	—	—	—	—	—	—	—	—	—	—	—	—	—	—	—	—	—	—	1	1	2	2	1	3
—	1	1	1	—	—	—	—	—	—	—	—	—	—	—	—	—	—	—	—	—	3	11	14	31	13	44
—	—	—	4	—	—	—	—	—	—	—	—	—	—	—	—	—	—	—	—	—	—	4	4	3	6	9
12	35	15	35	5	5	5	5	24	3	3	8	19	—	1	1	—	—	—	—	49	122	171	192	156	348	

Ammatti.	Henkilöt, jotka harjottavat ammattia (päähenkilöt). <i>Exercant la profession.</i>																						
	Venäjä.		Ruotsi.		Norja.		Tanska.		Saksa.		Schveitsi.		Iso-Britannia.		Itävalta-Unkari.		Italia.		Ranska.		Yhteensä.		
	M.	N.	M.	N.	M.	N.	M.	N.	M.	N.	M.	N.	M.	N.	M.	N.	M.	M.	Mp.	Np.	Yht.		
Siirto	34	7	44	12	5	2	1	1	39	5	3	12	6	1	1	3	1	143	34	177			
25. Henkilöitä ilman edellä mainittuja ammatteja . .	4	—	1	1	1	—	—	—	—	—	—	—	—	—	—	—	—	6	1	7			
26. Henkilöllinen palvelus- kunta	1	—	—	2	1	—	—	—	—	—	—	—	—	—	—	—	—	2	2	4			
27. Tuntematon ammatti . .	1	2	2	1	—	—	—	—	—	—	1	—	1	—	—	—	—	5	3	8			
Yhteensä	40	9	47	16	7	2	1	1	39	5	3	13	6	2	1	3	1	156	40	196			

Ammatti.	Edellisten vaimot (miehet), lapset ja muut talouskunnan jäsenet, jotka eivät harjota mitään ammattia. <i>Familles des précédents.</i>																					
	Venäjä.		Ruotsi.		Norja.		Saksa.		Schveitsi.		Iso-Britannia.		Italia.		Ranska.		Yhteensä.			Kaikki yhteensä.		
	M.	N.	M.	N.	M.	N.	M.	N.	M.	N.	M.	N.	M.	N.	M.	N.	Mp.	Np.	Yht.	Mp.	Np.	Yht.
	12	35	15	35	5	5	5	24	3	3	8	19	—	1	1	—	49	122	171	192	156	348
	3	5	—	—	—	—	6	—	—	—	—	—	—	—	—	—	3	11	14	9	12	21
	—	2	—	2	—	—	—	—	—	—	—	—	—	—	—	—	—	4	4	2	6	8
	2	1	5	12	—	—	1	1	—	—	—	—	—	—	—	—	8	14	22	13	17	30
Yhteensä	17	43	20	49	5	11	6	25	3	3	8	19	—	1	1	—	60	151	211	216	191	407

Taulu I. Väkiluku 5 p:nä Joulukuuta 1900.

Population le 5 Décembre 1900.

1 Laskualueet: kaupunginosia y. m. <i>Districts.</i>	2-10 Läsnäolevia. — <i>Présents.</i>									11-13 Poissa olevia kaupungin asukkaita. <i>Absents de la population domiciliée.</i>			14-16 Kaupungissa asuvan väestön summa. <i>Population domiciliée.</i>		
	Kaupungissa asuvia. <i>Domiciliés.</i>			Kaupungissa satunnaisesti oleskelevia. <i>Non domiciliés.</i>			Todellisen väestön summa. <i>Population de fait.</i>			Poissa olevia kaupungin asukkaita. <i>Absents de la population domiciliée.</i>			Kaupungissa asuvan väestön summa. <i>Population domiciliée.</i>		
	Miespuolisia. <i>Sexe masculin.</i>	Naispuolisia. <i>Sexe féminin.</i>	Yhteensä. <i>Les deux sexes.</i>	Miespuolisia. <i>Sexe masculin.</i>	Naispuolisia. <i>Sexe féminin.</i>	Yhteensä. <i>Les deux sexes.</i>	Miespuolisia. <i>Sexe masculin.</i>	Naispuolisia. <i>Sexe féminin.</i>	Yhteensä. <i>Les deux sexes.</i>	Miespuolisia. <i>Sexe masculin.</i>	Naispuolisia. <i>Sexe féminin.</i>	Yhteensä. <i>Les deux sexes.</i>	Miespuolisia. <i>Sexe masculin.</i>	Naispuolisia. <i>Sexe féminin.</i>	Yhteensä. <i>Les deux sexes.</i>
	2	3	4	5	6	7	8	9	10	11	12	13	14	15	16
A. Kaupungin rajain sisällä.															
Ent. linnoitus	2,772	2,095	4,867	51	52	103	2,823	2,147	4,970	62	41	103	2,834	2,136	4,970
Salakkalahti	250	339	589	19	14	33	269	353	622	13	6	19	263	345	608
Repola	1,071	1,418	2,489	60	24	84	1,131	1,442	2,573	44	26	70	1,115	1,444	2,559
P. Annan kaup.-osa (Tervaniemi y. m.)	643	99	742	9	2	11	652	101	753	2	1	3	645	100	745
Viipurin esikaupunki	1,209	769	1,978	20	10	30	1,229	779	2,008	11	2	13	1,220	771	1,991
Saunalahti	35	107	142	11	17	28	46	124	170	3	—	3	38	107	145
Hiekka	128	143	271	1	3	4	129	146	275	1	4	5	129	147	276
Paulovski	9	18	27	—	—	—	9	18	27	2	—	2	11	18	29
Pietarin esikaupunki	1,228	1,288	2,516	92	45	137	1,320	1,333	2,653	25	8	33	1,253	1,296	2,549
Sotilaskorttieri	21	23	44	—	1	1	21	24	45	—	—	—	21	23	44
Anina	931	1,152	2,083	80	68	148	1,011	1,220	2,231	32	15	47	963	1,167	2,130
Papula	993	549	1,542	7	21	28	1,000	570	1,570	14	8	22	1,007	557	1,564
Pantsarlahti	1,176	1,557	2,733	18	43	61	1,194	1,600	2,794	34	17	51	1,210	1,574	2,784
Havi	75	108	183	2	3	5	77	111	186	3	—	3	78	108	186
Saaret	787	858	1,645	21	11	32	808	869	1,677	28	43	71	815	901	1,716
Satamat	7	1	8	86	—	86	93	1	94	1	—	1	8	1	9
<i>Yhteensä kaup. rajain sisäpuolella</i>	<i>11,335</i>	<i>10,524</i>	<i>21,859</i>	<i>477</i>	<i>314</i>	<i>791</i>	<i>11,312</i>	<i>10,338</i>	<i>22,650</i>	<i>275</i>	<i>171</i>	<i>446</i>	<i>11,610</i>	<i>10,695</i>	<i>22,305</i>

B. Kaupungin rajain ulkopuolella.															
	Miespuolisia. <i>Sexe masculin.</i>	Naispuolisia. <i>Sexe féminin.</i>	Yhteensä. <i>Les deux sexes.</i>	Miespuolisia. <i>Sexe masculin.</i>	Naispuolisia. <i>Sexe féminin.</i>	Yhteensä. <i>Les deux sexes.</i>	Miespuolisia. <i>Sexe masculin.</i>	Naispuolisia. <i>Sexe féminin.</i>	Yhteensä. <i>Les deux sexes.</i>	Miespuolisia. <i>Sexe masculin.</i>	Naispuolisia. <i>Sexe féminin.</i>	Yhteensä. <i>Les deux sexes.</i>	Miespuolisia. <i>Sexe masculin.</i>	Naispuolisia. <i>Sexe féminin.</i>	Yhteensä. <i>Les deux sexes.</i>
	2	3	4	5	6	7	8	9	10	11	12	13	14	15	16
Papulan tila	122	159	281	—	—	—	122	159	281	1	1	2	123	160	283
Sorvalinsaari	937	954	1,891	9	7	16	946	961	1,907	20	12	32	957	966	1,923
Kivisilta	38	53	91	2	2	4	40	55	95	1	1	2	39	54	93
Hiekka	88	108	196	2	—	2	90	108	198	3	—	3	91	108	199
Paulovski	635	678	1,313	3	5	8	638	683	1,321	22	10	32	657	688	1,345
Pikiruuki	88	88	176	—	1	1	88	89	177	4	1	5	92	89	181
Saunalahti	185	189	374	4	8	12	189	197	386	11	2	13	196	191	387
Likolampi	123	148	271	4	2	6	127	150	277	5	—	5	128	148	276
Monrepos	17	15	32	—	—	—	17	15	32	1	—	1	18	15	33
Talikkala	4,620	4,793	9,413	35	36	71	4,655	4,829	9,484	119	41	160	4,739	4,834	9,573
<i>Yhteensä kaupungin rajain ulkopuolella</i>	<i>6,853</i>	<i>7,185</i>	<i>14,038</i>	<i>59</i>	<i>61</i>	<i>120</i>	<i>6,912</i>	<i>7,246</i>	<i>14,158</i>	<i>187</i>	<i>68</i>	<i>255</i>	<i>7,040</i>	<i>7,253</i>	<i>14,293</i>
Yhteensä koko väenlaskualueella	18,188	17,709	35,897	536	375	911	18,724	18,084	36,808	462	239	701	18,650	17,948	36,598

Taulu II. Talouskuntien luku ja

Nombre et composition des

Laskualueet. Districts.	Talouskuntien luku, joissa on —							
	1	2	3	4	5	6	7	8
	henkilöä. —							
A. Kaupungin rajain sisällä.								
Ent. linnoitus	109	91	101	98	90	84	77	40
Salakkalahti	31	16	17	13	12	14	9	5
Repola	96	63	82	74	62	56	26	38
P. Annan kaup.-osa	10	6	5	9	8	6	3	2
Viipurin esikaupunki	62	40	58	58	40	38	24	16
Saunalahti	3	3	2	4	1	3	—	1
Hiekka	20	14	7	15	10	7	1	1
Paulovski	—	1	2	2	1	1	—	—
Pietarin esikaupunki	141	98	98	78	63	56	31	19
Sotilaskorttieri	6	1	—	4	—	1	1	1
Anina	220	109	95	75	54	43	20	9
Papula	44	16	34	39	22	28	22	19
Pantsarlahti	160	110	128	90	82	61	41	28
Havi	9	6	5	6	6	5	4	5
Saaret	54	61	67	56	51	31	28	15
Satamat	—	2	1	1	5	3	2	—
<i>Yhteensä kaup. rajain sisäpuolella</i>	<i>965</i>	<i>637</i>	<i>702</i>	<i>617</i>	<i>507</i>	<i>437</i>	<i>289</i>	<i>199</i>
B. Kaupungin rajain ulkopuolella.								
Papulan tila	6	6	6	1	8	1	2	1
Sorvalinsaari	175	116	83	85	47	39	25	10
Kivisilta	4	4	3	3	2	3	—	—
Hiekka	12	19	13	8	5	4	—	1
Paulovski	94	88	98	71	37	15	12	9
Pikiruuki	14	15	8	6	4	1	4	1
Saunalahti	14	19	13	17	11	7	4	6
Likolampi	7	16	15	10	7	8	4	3
Monrepos	—	1	—	—	2	1	2	—
Talikkala	510	589	497	387	283	222	132	62
<i>Yhteensä kaupungin rajain ulkopuolella</i>	<i>836</i>	<i>873</i>	<i>736</i>	<i>568</i>	<i>406</i>	<i>301</i>	<i>185</i>	<i>93</i>
Yhteensä koko väenlaskualueella	1,801	1,510	1,438	1,205	913	738	474	292

suuruus 5 p:nä Joulukuuta 1900.

ménages le 5 Décembre 1900.

Nombre de ménages composés de													Yhteensä. — Total.
9	10	11	12	13	14	15	16	17	18	19	20 ja us. henk. 20 pers. et plus.		
personnes.													
23	16	17	3	9	3	3	2	2	1	—	3	772	
5	2	3	—	1	—	—	1	—	—	—	3	132	
26	10	6	6	3	—	1	1	—	—	2	2	554	
3	2	—	—	—	—	—	—	—	—	—	—	54	
8	3	5	1	—	1	—	—	—	—	—	—	349	
1	—	1	1	—	—	—	—	—	—	—	—	20	
2	1	1	—	—	—	—	—	—	—	—	—	79	
—	—	—	—	—	—	—	—	—	—	—	—	7	
12	10	4	4	6	1	—	—	1	1	1	—	624	
—	—	—	—	—	—	—	—	—	—	—	—	14	
13	3	3	1	—	—	—	—	—	—	1	1	647	
8	7	1	1	1	—	—	—	—	—	—	—	242	
11	8	6	—	1	3	2	1	—	—	—	1	733	
—	—	—	—	—	—	—	—	—	—	—	—	46	
16	5	8	2	1	—	—	—	—	—	—	—	395	
—	—	—	1	—	1	—	—	—	—	—	—	16	
128	67	55	20	22	9	6	5	3	2	4	10	4,684	
—	—	—	—	—	—	—	—	—	—	—	—	31	
10	1	1	—	1	1	—	—	1	—	—	1	596	
1	1	—	—	—	—	1	—	—	—	—	—	22	
1	—	1	—	—	—	—	—	—	—	—	—	64	
2	1	—	—	—	1	—	—	—	—	—	—	428	
1	—	—	—	—	1	—	—	—	—	—	—	55	
1	1	1	—	—	—	—	—	—	—	—	1	95	
—	—	—	—	—	—	—	—	—	1	—	—	71	
—	—	—	—	—	—	—	—	—	—	—	—	6	
38	11	3	1	—	—	1	—	—	—	—	3	2,739	
54	15	6	1	1	3	2	—	1	1	—	5	4,107	
182	82	61	21	23	12	8	5	4	3	4	15	8,791	

Väkiluvun tilastoa v:ltä 1900.

Taulu III. Talouskuntain henkilö-
Nombre des personnes dans les

Laskualueet. Districts.	Henkilöjen yhteislukumäärä talouskunnissa, joissa on								
	1	2	3	4	5	6	7	8	9
	henkeä. —								
A. Kaupungin rajain sisällä.									
Ent. linnoitus	109	182	303	392	450	504	539	320	207
Salakkalahti	31	32	51	52	60	84	63	40	45
Repola	96	126	246	296	310	336	182	304	234
P. Annan kaup.-osa	10	12	15	36	40	36	21	16	27
Viipurin esikaupunki	62	80	174	212	200	228	168	128	72
Saunalahti	3	6	6	16	5	18	—	8	9
Hiekka	20	28	21	60	50	42	7	8	18
Paulovski	—	2	6	8	5	6	—	—	—
Pietarin esikaupunki	141	196	294	312	315	336	217	152	108
Sotilaskorttieri	6	2	—	16	—	6	7	8	—
Anina	220	218	285	300	270	258	140	72	117
Papula	44	32	102	156	110	168	154	152	72
Pantsarlahti	160	220	384	360	410	366	287	224	99
Havi	9	12	15	24	30	30	28	40	—
Saaret	54	122	201	224	255	186	196	120	144
Satamat	—	4	3	4	25	18	14	—	—
Yhteensä kaupungin rajain sisäpuolella	965	1,274	2,106	2,468	2,535	2,622	2,023	1,592	1,152
B. Kaupungin rajain ulkopuolella.									
Papulan tila	6	12	18	4	40	6	14	8	—
Sorvalinsaari	175	232	249	340	235	234	175	80	90
Kivisilta	4	8	9	12	10	18	—	—	9
Hiekka	12	38	39	32	25	24	—	8	9
Paulovski	94	176	294	284	185	90	84	72	18
Pikiruuki	14	30	24	24	20	6	28	8	9
Saunalahti	14	38	39	68	55	42	28	48	9
Likolampi	7	32	45	40	35	48	28	24	—
Monrepos	—	2	—	—	10	6	14	—	—
Talikkala	510	1,178	1,491	1,548	1,415	1,332	924	496	342
Yhteensä kaupungin rajain ulkopuolella	836	1,746	2,208	2,352	2,030	1,806	1,295	744	486
Yhteensä koko väenlaskualueella	1,801	3,020	4,314	4,820	4,565	4,428	3,318	2,336	1,638

luku 5 p:nä Joulukuuta 1900.
ménages le 5 Décembre 1900.

kussakin — Nombre total des personnes dans les ménages composés de										20 ja useamp. henkilöj. 20 personnes et plus.	Yhteensä. — Total.	Laitoksisissa olevien henkilöiden luku. Nombre des personnes dans les établissements.	Todellisen väestön summa. Population de fait.
10	11	12	13	14	15	16	17	18	19				
160	187	36	117	42	45	32	34	18	—	86	3,763	1,207	4,970
20	33	—	13	—	—	16	—	—	—	69	609	13	622
100	66	72	39	—	15	16	—	—	38	47	2,523	50	2,573
20	—	—	—	—	—	—	—	—	—	—	233	520	753
30	55	12	—	14	—	—	—	—	—	—	1,435	573	2,008
—	11	12	—	—	—	—	—	—	—	—	94	76	170
10	11	—	—	—	—	—	—	—	—	—	275	—	275
—	—	—	—	—	—	—	—	—	—	—	27	—	27
100	44	48	78	14	—	—	17	18	19	—	2,409	244	2,653
—	—	—	—	—	—	—	—	—	—	—	45	—	45
30	33	12	—	—	—	—	—	—	19	24	1,998	233	2,231
70	11	12	13	—	—	—	—	—	—	—	1,096	474	1,570
80	66	—	13	42	30	16	—	—	—	23	2,780	14	2,794
—	—	—	—	—	—	—	—	—	—	—	188	—	188
50	88	24	13	—	—	—	—	—	—	—	1,677	—	1,677
—	—	12	—	14	—	—	—	—	—	—	94	—	94
670	605	240	286	126	90	80	51	36	76	249	19,246	3,404	22,650
—	—	—	—	—	—	—	—	—	—	—	108	173	281
10	11	—	13	14	—	—	17	—	—	20	1,895	12	1,907
10	—	—	—	—	15	—	—	—	—	—	95	—	95
—	11	—	—	—	—	—	—	—	—	—	198	—	198
10	—	—	—	14	—	—	—	—	—	—	1,321	—	1,321
—	—	—	—	14	—	—	—	—	—	—	177	—	177
10	11	—	—	—	—	—	—	—	—	24	386	—	386
—	—	—	—	—	—	—	—	18	—	—	277	—	277
—	—	—	—	—	—	—	—	—	—	—	32	—	32
110	33	12	—	—	15	—	—	—	—	73	9,479	5	9,484
150	66	12	13	42	30	—	17	18	—	117	13,968	190	14,158
820	671	252	299	168	120	80	68	54	76	366	33,214	3,594	36,808

Taulu IV. Väestö jaettuna syntymävuosien, sukupuolen ja siviilisäädyn mukaan 5 p:nä Joulukuuta 1900.

Population par année de naissance, par sexe et par état civil le 5 Décembre 1900.

a) Miespuoliset. (Sexe masculin).

Syntymävuosi. <i>Année de naissance.</i>	Naimattomia. <i>Non-mariés.</i>	Naimetta. <i>Mariés.</i>	Leskiä. <i>Veufs.</i>	Eronneita. <i>Divorcés.</i>	Siviilisäätty tuntemat. <i>L'état civil inconnu.</i>	Yhteensä. <i>Total.</i>	Syntymävuosi. <i>Année de naissance.</i>	Naimattomia. <i>Non-mariés.</i>	Naimetta. <i>Mariés.</i>	Leskiä. <i>Veufs.</i>	Eronneita. <i>Divorcés.</i>	Siviilisäätty tuntemat. <i>L'état civil inconnu.</i>	Yhteensä. <i>Total.</i>
1900	443	—	—	—	—	443	Siirto	11,223	1,805	20	1	14	13,063
1899	385	—	—	—	—	385	1869	70	164	2	1	—	237
1898	370	—	—	—	—	370	1868	56	152	1	—	1	210
1897	357	—	—	—	—	357	1867	47	166	1	—	—	214
1896	307	—	—	—	—	307	1866	41	181	4	—	2	228
1895	341	—	—	—	—	341	1865	48	171	1	2	1	223
1894	309	—	—	—	—	309	1864	52	189	3	2	3	249
1893	286	—	—	—	—	286	1863	42	183	3	1	—	229
1892	309	—	—	—	—	309	1862	44	176	9	—	1	230
1891	283	—	—	—	—	283	1861	30	193	3	—	4	230
1890	302	—	—	—	—	302	1860	41	182	10	1	3	237
1889	281	—	—	—	—	281	1859	24	184	8	3	—	219
1888	302	—	—	—	—	302	1858	16	159	6	—	1	182
1887	322	—	—	—	—	322	1857	24	123	3	—	3	153
1886	302	—	—	—	—	302	1856	20	131	6	1	—	158
1885	335	—	—	—	—	335	1855	21	140	3	2	1	167
1884	354	1	—	—	—	355	1854	14	127	9	1	1	152
1883	319	2	—	—	—	321	1853	16	99	6	—	1	122
1882	359	4	—	—	—	363	1852	17	152	4	—	—	173
1881	360	1	—	—	—	361	1851	13	125	7	—	1	146
1880	339	16	—	—	—	355	1850	21	124	10	—	—	155
1879	485	40	—	—	—	525	1849	6	105	9	—	1	121
1878	883	159	2	—	1	1,045	1848	14	90	8	—	—	112
1877	960	206	4	—	4	1,174	1847	10	105	4	4	—	123
1876	824	208	3	—	1	1,036	1846	4	84	7	1	2	98
1875	330	189	1	—	2	522	1845	8	94	5	—	—	107
1874	227	164	2	1	3	397	1844	12	86	9	4	—	111
1873	174	190	2	—	2	366	1843	7	65	3	—	1	76
1872	150	176	2	—	—	328	1842	9	83	8	—	—	100
1871	117	204	1	—	—	322	1841	8	58	8	—	1	75
1870	108	245	3	—	1	357	1840	3	69	9	1	—	82
Siirto	11,223	1,805	20	1	14	13,063	Siirto	11,961	5,765	189	25	42	17,982

Syntymävuosi. <i>Année de naissance.</i>	Naimattomia. <i>Non-mariés.</i>	Naineita. <i>Mariées.</i>	Leskiä. <i>Veuves.</i>	Eronneita. <i>Divorcés.</i>	Sivillisääty tuntemat. <i>État civil inconnu.</i>	Yhteensä. <i>Total.</i>	Syntymävuosi. <i>Année de naissance.</i>	Naimattomia. <i>Non-mariés.</i>	Naineita. <i>Mariées.</i>	Leskiä. <i>Veuves.</i>	Eronneita. <i>Divorcés.</i>	Sivillisääty tuntemat. <i>État civil inconnu.</i>	Yhteensä. <i>Total.</i>
Siirto	11,961	5,765	189	25	42	17,982	Siirto	12,005	6,130	274	28	45	18,482
1839	7	58	6	—	—	71	1824	1	6	5	—	—	12
1838	5	41	8	2	—	56	1823	—	2	5	—	—	7
1837	5	36	9	1	—	51	1822	—	7	2	—	1	10
1836	2	33	7	—	—	42	1821	—	1	3	—	—	4
1835	3	30	9	—	—	42	1820	1	8	2	—	—	11
1834	2	29	6	—	—	37	1819	—	1	1	—	—	2
1833	2	29	6	—	—	37	1818	1	4	4	—	—	9
1832	2	20	7	—	—	29	1817	—	1	—	—	—	1
1831	3	15	3	—	1	22	1816	1	2	3	—	1	7
1830	3	26	8	—	2	39	1815	—	—	1	—	—	1
1829	3	16	2	—	—	21	1814	—	2	1	—	—	3
1828	1	13	3	—	—	17	1811	—	—	1	—	—	1
1827	2	8	5	—	—	15	1801	1	—	—	—	—	1
1826	2	6	3	—	—	11	Tuntematon .	52	23	2	—	96	173
1825	2	5	3	—	—	10	Yhteensä	12,062	6,187	304	28	143	18,724
Siirto	12,005	6,130	274	28	45	18,482							

b) Naispuoliset. (*Sexe féminin*).

Syntymävuosi. <i>Année de naissance.</i>	Naimattomia. <i>Non-mariés.</i>	Naineita. <i>Mariées.</i>	Leskiä. <i>Veuves.</i>	Eronneita. <i>Divorcés.</i>	Sivillisääty tuntemat. <i>État civil inconnu.</i>	Yhteensä. <i>Total.</i>	Syntymävuosi. <i>Année de naissance.</i>	Naimattomia. <i>Non-mariés.</i>	Naineita. <i>Mariées.</i>	Leskiä. <i>Veuves.</i>	Eronneita. <i>Divorcés.</i>	Sivillisääty tuntemat. <i>État civil inconnu.</i>	Yhteensä. <i>Total.</i>
1900	449	—	—	—	—	449	Siirto	3,141	—	—	—	—	3,141
1899	377	—	—	—	—	377	1891	326	—	—	—	—	326
1898	389	—	—	—	—	389	1890	289	—	—	—	—	289
1897	344	—	—	—	—	344	1889	324	—	—	—	—	324
1896	326	—	—	—	—	326	1888	359	—	—	—	—	359
1895	329	—	—	—	—	329	1887	321	—	—	—	—	321
1894	307	—	—	—	—	307	1886	336	1	—	—	—	337
1893	314	—	—	—	—	314	1885	394	—	—	—	—	394
1892	306	—	—	—	—	306	1884	424	2	—	—	—	426
Siirto	3,141	—	—	—	—	3,141	Siirto	5,914	3	—	—	—	5,917

Syntymävuosi. <i>Année de naissance.</i>	Naimattomia. <i>Non-mariées.</i>	Naimaita. <i>Mariées.</i>	Leskiä. <i>Veuves.</i>	Eroneita. <i>Divorcées.</i>	Siviilissäilytettynä. <i>État civil inconnu.</i>	Yhteensä. <i>Total.</i>	Syntymävuosi. <i>Année de naissance.</i>	Naimattomia. <i>Non-mariées.</i>	Naimaita. <i>Mariées.</i>	Leskiä. <i>Veuves.</i>	Eroneita. <i>Divorcées.</i>	Siviilissäilytettynä. <i>État civil inconnu.</i>	Yhteensä. <i>Total.</i>
Siirto	5,914	3	—	—	—	5,917	Siirto	10,315	5,002	647	30	19	16,018
1888	380	6	—	—	—	386	1846	19	55	33	1	1	109
1882	366	15	—	—	—	381	1845	23	68	54	1	1	147
1881	390	43	—	—	—	433	1844	17	70	50	2	—	139
1880	354	65	—	—	—	419	1843	21	64	46	—	—	131
1879	310	103	1	—	1	415	1842	13	53	43	—	—	109
1878	304	134	4	—	—	442	1841	13	32	40	—	—	85
1877	312	161	1	—	3	477	1840	22	80	63	2	—	167
1876	211	173	3	1	—	388	1839	10	44	47	—	—	101
1875	214	191	9	2	—	416	1838	11	35	38	1	—	85
1874	152	215	7	—	1	375	1837	17	22	38	—	—	77
1873	147	186	9	—	1	343	1836	9	17	33	—	—	59
1872	139	205	11	—	1	356	1835	10	27	44	—	—	81
1871	108	185	11	—	—	304	1834	17	23	44	—	—	84
1870	112	197	15	—	—	324	1833	9	11	42	—	—	62
1869	76	180	8	1	1	266	1832	12	18	48	—	—	78
1868	69	151	10	1	—	231	1831	6	5	23	—	—	34
1867	57	167	8	—	—	232	1830	6	17	41	—	—	64
1866	74	170	10	2	1	257	1829	3	7	30	—	—	40
1865	63	153	17	2	2	242	1828	8	7	38	—	—	53
1864	51	173	16	2	—	247	1827	6	6	27	—	—	39
1863	54	143	20	2	—	224	1826	5	7	25	—	—	37
1862	45	185	20	3	1	254	1825	5	8	19	—	—	32
1861	51	153	28	3	—	235	1824	1	1	25	—	—	27
1860	46	161	28	1	1	237	1823	10	3	17	—	—	30
1859	30	140	14	1	—	185	1822	3	3	29	—	—	35
1858	43	139	23	1	1	207	1821	—	1	11	—	—	12
1857	26	119	27	—	1	173	1820	3	3	18	—	—	24
1856	32	112	26	—	—	170	1819	—	1	7	—	—	8
1855	33	143	32	—	—	213	1818	2	—	5	—	—	7
1854	23	119	26	—	1	169	1817	—	—	5	—	—	5
1853	15	98	21	—	1	135	1816	—	—	4	—	—	4
1852	20	114	30	—	—	164	1815	1	1	6	—	—	8
1851	18	110	40	4	1	173	1812	—	—	3	—	—	3
1850	21	126	47	2	—	196	1811	2	—	—	—	—	2
1849	16	80	30	1	—	127	1810	—	1	2	—	—	3
1848	24	89	47	1	1	162	1808	—	—	1	—	—	1
1847	15	75	48	—	—	138	Tuntematon	39	20	15	2	13	89
Siirto	10,315	5,002	647	30	19	16,018	Yhteensä	10,638	5,712	1,661	39	34	18,084

c) Molemmat sukupuolet. (Les deux sexes).

Syntymävuosi. <i>Année de naissance.</i>	Naimattomia. <i>Non-mariés.</i>	Naisia. <i>Marées.</i>	Vainajien lukumäärä. <i>Vainajien lukumäärä.</i>	Leskim. <i>Divorcés.</i>	Eronneita. <i>Divorcés.</i>	Siviilissäilytetyt. <i>Siviilissäilytetyt.</i>	Yhteensä. <i>Total.</i>	Syntymävuosi. <i>Année de naissance.</i>	Naimattomia. <i>Non-mariés.</i>	Naisia. <i>Marées.</i>	Vainajien lukumäärä. <i>Vainajien lukumäärä.</i>	Leskim. <i>Divorcés.</i>	Eronneita. <i>Divorcés.</i>	Siviilissäilytetyt. <i>Siviilissäilytetyt.</i>	Yhteensä. <i>Total.</i>
1900	892	—	—	—	—	—	892	Siirto	21,287	5,347	153	13	29	26,779	
1899	762	—	—	—	—	—	762	1864	103	367	19	4	3	496	
1898	759	—	—	—	—	—	759	1863	96	331	23	3	—	453	
1897	701	—	—	—	—	—	701	1862	89	361	29	3	2	484	
1896	633	—	—	—	—	—	633	1861	81	346	31	3	4	465	
1895	670	—	—	—	—	—	670	1860	87	343	38	2	4	474	
1894	616	—	—	—	—	—	616	1859	54	324	22	4	—	404	
1893	600	—	—	—	—	—	600	1858	59	298	29	1	2	389	
1892	615	—	—	—	—	—	615	1857	50	242	30	—	4	326	
1891	609	—	—	—	—	—	609	1856	52	243	32	1	—	328	
1890	591	—	—	—	—	—	591	1855	54	288	35	2	1	380	
1889	605	—	—	—	—	—	605	1854	37	246	35	1	2	321	
1888	661	—	—	—	—	—	661	1853	31	197	27	—	2	257	
1887	643	—	—	—	—	—	643	1852	37	266	34	—	—	337	
1886	638	1	—	—	—	—	639	1851	31	235	47	4	2	319	
1885	729	—	—	—	—	—	729	1850	42	250	57	2	—	351	
1884	778	3	—	—	—	—	781	1849	22	185	39	1	1	248	
1883	699	8	—	—	—	—	707	1848	38	179	55	1	1	274	
1882	725	19	—	—	—	—	744	1847	25	180	52	4	—	261	
1881	750	44	—	—	—	—	794	1846	23	139	40	2	3	207	
1880	693	81	—	—	—	—	774	1845	31	162	59	1	1	254	
1879	795	143	—	—	—	—	940	1844	29	156	59	6	—	250	
1878	1,187	293	6	—	—	—	1,487	1843	28	129	49	—	1	207	
1877	1,272	367	5	—	—	—	1,651	1842	22	136	51	—	—	209	
1876	1,035	381	6	1	—	—	1,424	1841	21	90	48	—	1	160	
1875	544	380	10	2	—	—	938	1840	25	149	72	3	—	249	
1874	379	379	9	1	—	—	772	1839	17	102	53	—	—	172	
1873	321	376	11	—	—	—	711	1838	16	76	46	3	—	141	
1872	289	381	13	—	—	—	684	1837	22	58	47	1	—	128	
1871	225	389	12	—	—	—	626	1836	11	50	40	—	—	101	
1870	220	442	18	—	—	—	681	1835	13	57	53	—	—	123	
1869	146	344	10	2	—	—	508	1834	19	52	50	—	—	121	
1868	125	308	11	1	—	—	441	1833	11	40	48	—	—	99	
1867	104	333	9	—	—	—	446	1832	14	38	55	—	—	107	
1866	115	351	14	2	—	—	485	1831	9	20	26	—	—	56	
1865	111	329	18	4	—	—	465	1830	9	43	49	—	—	103	
Siirto	21,237	5,347	153	13	29	26,779	Siirto	22,545	11,725	1,632	65	66	36,033		

Syntymävuosi. <i>Année de naissance.</i>	Naimattomia. <i>Non-marriés.</i>	Naimetta. <i>Mariés.</i>	Leskiä. <i>Veufs et veuves.</i>	Eronneita. <i>Divorcés.</i>	Siviilissäkytuntemat. <i>L'état civil inconnu.</i>	Yhteensä. <i>Total.</i>	Syntymävuosi. <i>Année de naissance.</i>	Naimattomia. <i>Non-marriés.</i>	Naimetta. <i>Mariés.</i>	Leskiä. <i>Veufs et veuves.</i>	Eronneita. <i>Divorcés.</i>	Siviilissäkytuntemat. <i>L'état civil inconnu.</i>	Yhteensä. <i>Total.</i>
Siirto	22,545	11,725	1,632	65	66	36,033	Siirto	22,601	11,845	1,912	65	67	36,490
1829	6	23	32	—	—	61	1818	3	4	9	—	—	16
1823	9	20	41	—	—	70	1817	—	1	5	—	—	6
1827	8	14	32	—	—	54	1816	1	2	7	—	1	11
1826	7	13	28	—	—	48	1815	1	1	7	—	—	9
1825	7	13	22	—	—	42	1814	—	2	1	—	—	3
1824	2	7	30	—	—	39	1812	—	—	3	—	—	3
1823	10	5	22	—	—	37	1811	2	—	1	—	—	3
1822	3	10	31	—	1	45	1810	—	1	2	—	—	3
1821	—	2	14	—	—	16	1808	—	—	1	—	—	1
1820	4	11	20	—	—	35	1801	1	—	—	—	—	1
1819	—	2	8	—	—	10	Tuntematon .	91	43	17	2	109	262
Siirto	22,601	11,845	1,912	65	67	36,490	Yhteensä	22,700	11,899	1,965	67	177	36,808

Taulu V. Väestö jaettuna ikävuosien, sukupuolen ja siviilisäädyn mukaan 5 p:nä Joulukuuta 1900.

Population par âge, par sexe et par état civil le 5 Décembre 1900.

a) Miespuoliset. (Sexe masculin).

Ikävuosi. Age.	Naimatonnia. Non-married.	Naimetta. Married.	Leskiä. Widfs.	Eronneita. Divorced.	Siviilisäädyn tuntemat. Etat civil inconnu.	Yhteensä. Total.	Ikävuosi. Age.	Naimatonnia. Non-married.	Naimetta. Married.	Leskiä. Widfs.	Eronneita. Divorced.	Siviilisäädyn tuntemat. Etat civil inconnu.	Yhteensä. Total.
0—1	479	—	—	—	—	479	Siirto	11,224	1,818	20	1	14	13,077
1—2	371	—	—	—	—	371	31—32	72	160	2	1	—	235
2—3	373	—	—	—	—	373	32—33	54	155	1	—	1	211
3—4	357	—	—	—	—	357	33—34	47	169	1	—	—	217
4—5	302	—	—	—	—	302	34—35	45	174	4	—	2	225
5—6	333	—	—	—	—	333	35—36	44	174	1	2	1	222
6—7	312	—	—	—	—	312	36—37	54	187	3	2	3	249
7—8	291	—	—	—	—	291	37—38	41	183	3	1	—	228
8—9	309	—	—	—	—	309	38—39	44	186	9	—	2	241
9—10	287	—	—	—	—	287	39—40	28	189	3	—	3	223
10—11	298	—	—	—	—	298	40—41	41	177	10	1	3	232
11—12	277	—	—	—	—	277	41—42	25	191	8	3	—	227
12—13	310	—	—	—	—	310	42—43	16	151	6	—	1	174
13—14	316	—	—	—	—	316	43—44	25	121	3	—	3	152
14—15	305	—	—	—	—	305	44—45	18	144	6	1	—	169
15—16	337	—	—	—	—	337	45—46	22	128	3	3	1	157
16—17	350	1	—	—	—	351	46—47	14	127	11	—	1	153
17—18	319	2	—	—	—	321	47—48	15	101	4	—	1	121
18—19	359	4	—	—	—	363	48—49	18	149	4	—	1	172
19—20	363	1	—	—	—	364	49—50	13	129	7	—	—	149
20—21	338	17	—	—	—	355	50—51	20	118	12	—	—	150
21—22	480	42	—	—	—	522	51—52	6	107	8	—	1	122
22—23	886	166	2	—	1	1,055	52—53	15	89	7	2	—	113
23—24	956	205	4	—	4	1,169	53—54	9	104	4	2	—	119
24—25	820	216	3	—	1	1,040	54—55	4	85	7	1	2	99
25—26	330	184	1	—	2	517	55—56	8	90	7	2	—	107
26—27	233	159	2	1	3	398	56—57	13	87	8	2	—	110
27—28	170	197	2	—	2	371	57—58	7	67	2	—	1	77
28—29	149	169	2	—	—	320	58—59	8	86	8	—	—	102
29—30	109	210	1	—	—	320	59—60	8	53	9	—	1	71
30—31	105	245	3	—	1	354	60—61	4	71	8	1	—	84
Siirto	11,224	1,818	20	1	14	13,077	Siirto	11,962	5,770	189	25	42	17,988

Ikävuosi. Age.	Naimattomia. Non-marrieds.	Naimaita. Marrieds.	Leskiä. Widows.	Eronneita. Divorceds.	Siviilissäily tuntemat. L'etat civil inconnu.	Yhteensä. Total.	Ikävuosi. Age.	Naimattomia. Non-marrieds.	Naimaita. Marrieds.	Leskiä. Widows.	Eronneita. Divorceds.	Siviilissäily tuntemat. L'etat civil inconnu.	Yhteensä. Total.
Siirto	11,962	5,770	189	25	42	17,988	Siirto	12,005	6,131	274	28	45	18,483
61—62	6	54	6	—	—	66	76—77	1	5	5	—	—	11
62—63	5	42	8	2	—	57	77—78	—	2	6	—	—	8
63—64	5	35	9	1	—	50	78—79	—	7	1	—	1	9
64—65	2	33	7	—	—	42	79—80	—	2	3	—	—	5
65—66	3	29	9	—	—	41	80—81	1	7	2	—	—	10
66—67	3	30	6	—	—	39	81—82	—	2	1	—	—	3
67—68	1	29	6	—	—	36	82—83	1	3	4	—	—	8
68—69	2	20	7	—	—	29	83—84	1	1	—	—	—	2
69—70	3	15	3	—	1	22	84—85	—	2	3	—	1	6
70—71	3	27	8	—	2	40	85—86	—	—	2	—	—	2
71—72	3	15	2	—	—	20	86—87	—	2	—	—	—	2
72—73	1	12	3	—	—	16	89—90	—	—	1	—	—	1
73—74	2	9	5	—	—	16	99—100	1	—	—	—	—	1
74—75	2	5	3	—	—	10	Tuntematon	52	23	2	—	96	*) 173
75—76	2	6	3	—	—	11	Yhteensä	12,062	6,187	304	28	143	18,724
Siirto	12,005	6,131	274	28	45	18,483							

*) Näistä on 1 alle 10 vuoden, 2 10 ja 15 välillä sekä muut yli 15 vuoden.

b) Naispuoliset. (Sexe féminin).

Ikävuosi. Age.	Naimattomia. Non-marrieds.	Naimaita. Marrieds.	Leskiä. Widows.	Eronneita. Divorceds.	Siviilissäily tuntemat. L'etat civil inconnu.	Yhteensä. Total.	Ikävuosi. Age.	Naimattomia. Non-marrieds.	Naimaita. Marrieds.	Leskiä. Widows.	Eronneita. Divorceds.	Siviilissäily tuntemat. L'etat civil inconnu.	Yhteensä. Total.
0—1	477	—	—	—	—	477	Siirto	3,174	—	—	—	—	3,174
1—2	380	—	—	—	—	380	9—10	323	—	—	—	—	323
2—3	396	—	—	—	—	396	10—11	282	—	—	—	—	282
3—4	333	—	—	—	—	333	11—12	349	—	—	—	—	349
4—5	326	—	—	—	—	326	12—13	344	—	—	—	—	344
5—6	328	—	—	—	—	328	13—14	327	—	—	—	—	327
6—7	301	—	—	—	—	301	14—15	335	1	—	—	—	336
7—8	315	—	—	—	—	315	15—16	382	—	—	—	—	382
8—9	318	—	—	—	—	318	16—17	434	2	—	—	—	436
Siirto	3,174	—	—	—	—	3,174	Siirto	5,950	3	—	—	—	5,953

Ikävuosi. Age.	Naimatonina. Non-marrieds.	Naimaitta. Marrieds.	Leskiä. Widows.	Eronneita. Divorceds.	Sivillissikkyä tuntemat. L'état civil inconnu.	Yhteensä. Total.	Ikävuosi. Age.	Naimatonina. Non-marrieds.	Naimaitta. Marrieds.	Leskiä. Widows.	Eronneita. Divorceds.	Sivillissikkyä tuntemat. L'état civil inconnu.	Yhteensä. Total.
Siirto	5,950	3	—	—	—	5,953	Siirto	10,320	5,016	647	30	19	16,032
17—18	378	7	—	—	—	385	54—55	19	54	37	1	1	112
18—19	369	18	—	—	—	387	55—56	22	69	53	1	1	146
19—20	389	46	—	—	—	435	56—57	16	69	49	2	—	136
20—21	354	65	—	—	—	419	57—58	21	66	46	—	—	133
21—22	296	102	1	—	1	400	58—59	14	50	44	—	—	108
22—23	315	138	4	—	—	457	59—60	13	32	38	—	—	83
23—24	307	160	1	—	3	471	60—61	22	78	70	2	—	172
24—25	214	184	4	1	—	403	61—62	9	44	42	—	—	95
25—26	202	189	8	2	1	402	62—63	11	36	40	1	—	88
26—27	155	213	7	—	—	375	63—64	17	20	36	—	—	73
27—28	149	187	10	—	1	347	64—65	9	18	31	—	—	58
28—29	130	204	11	—	1	346	65—66	11	27	46	—	—	84
29—30	116	186	12	—	—	314	66—67	17	21	43	—	—	81
30—31	107	192	14	—	—	313	67—68	7	12	42	—	—	61
31—32	71	180	7	1	1	260	68—69	12	14	47	—	—	73
32—33	71	155	10	1	—	237	69—70	6	7	24	—	—	37
33—34	58	166	8	—	—	232	70—71	6	15	41	—	—	62
34—35	76	171	11	2	1	261	71—72	3	9	32	—	—	44
35—36	59	161	17	3	2	242	72—73	7	3	35	—	—	45
36—37	54	173	19	2	—	248	73—74	5	5	27	—	—	37
37—38	51	148	17	1	—	217	74—75	5	7	25	—	—	37
38—39	51	191	23	4	1	270	75—76	5	7	19	—	—	31
39—40	48	155	25	2	—	230	76—77	1	1	24	—	—	26
40—41	44	157	27	1	1	230	77—78	10	3	20	—	—	33
41—42	30	141	16	1	—	188	78—79	3	3	26	—	—	32
42—43	45	135	22	1	1	204	79—80	—	2	14	—	—	16
43—44	23	120	29	—	1	173	80—81	3	2	16	—	—	21
44—45	32	115	24	—	—	171	81—82	—	—	6	—	—	6
45—46	32	149	32	—	—	213	82—83	2	—	5	—	—	7
46—47	22	112	25	—	1	160	83—84	—	—	8	—	—	8
47—48	13	102	24	—	1	140	84—85	—	—	2	—	—	2
48—49	17	112	30	2	—	161	85—86	1	1	5	—	—	7
49—50	18	108	38	2	1	167	88—89	—	—	3	—	—	3
50—51	21	129	47	2	—	199	89—90	2	—	—	—	—	2
51—52	18	77	33	2	—	130	90—91	—	1	2	—	—	3
52—53	21	88	48	—	1	158	92—93	—	—	1	—	—	1
53—54	14	77	43	—	—	134	Tuntematon	39	20	15	2	13	89
Siirto	10,320	5,016	647	30	19	16,032	Yhteensä	10,638	5,712	1,661	39	34	18,084

c) Molemmat sukupuolet. (Les deux sexes).

Ikävuosi. Age.	Naimattomia. Non-married.	Naisia. Marrés.	Leskit. Veufs et veuves.	Eronneita. Divorcés.	Siviilissäily tunnemat. Titel civil inconnu.	Yhteensä. Total.	Ikävuosi. Age.	Naimattomia. Non-married.	Naisia. Marrés.	Leskit. Veufs et veuves.	Eronneita. Divorcés.	Siviilissäily tunnemat. Titel civil inconnu.	Yhteensä. Total.
0—1	956	—	—	—	—	956	Siirto	21,252	5,377	154	14	29	26,826
1—2	751	—	—	—	—	751	36—37	108	360	22	4	3	497
2—3	769	—	—	—	—	769	37—38	92	331	20	2	—	445
3—4	690	—	—	—	—	690	38—39	95	377	32	4	3	511
4—5	628	—	—	—	—	628	39—40	76	344	28	2	3	453
5—6	661	—	—	—	—	661	40—41	85	334	37	2	4	462
6—7	613	—	—	—	—	613	41—42	55	332	24	4	—	415
7—8	606	—	—	—	—	606	42—43	61	286	28	1	2	378
8—9	627	—	—	—	—	627	43—44	48	241	32	—	4	325
9—10	610	—	—	—	—	610	44—45	50	259	30	1	—	340
10—11	580	—	—	—	—	580	45—46	54	277	35	3	1	370
11—12	626	—	—	—	—	626	46—47	36	239	36	—	2	313
12—13	654	—	—	—	—	654	47—48	28	203	28	—	2	261
13—14	643	—	—	—	—	643	48—49	35	261	34	2	1	333
14—15	640	1	—	—	—	641	49—50	31	237	45	2	1	316
15—16	719	—	—	—	—	719	50—51	41	247	59	2	—	349
16—17	784	3	—	—	—	787	51—52	24	184	41	2	1	252
17—18	697	9	—	—	—	706	52—53	36	177	55	2	1	271
18—19	728	22	—	—	—	750	53—54	23	181	47	2	—	253
19—20	752	47	—	—	—	799	54—55	23	139	44	2	3	211
20—21	692	82	—	—	—	774	55—56	30	159	60	3	1	253
21—22	776	144	1	—	1	922	56—57	29	156	57	4	—	246
22—23	1,201	304	6	—	1	1,512	57—58	28	133	48	—	1	210
23—24	1,263	365	5	—	7	1,640	58—59	22	186	52	—	—	210
24—25	1,034	400	7	1	1	1,443	59—60	21	85	47	—	1	154
25—26	532	373	9	2	3	919	60—61	26	149	78	3	—	256
26—27	388	372	9	1	3	773	61—62	15	98	48	—	—	161
27—28	319	384	12	—	3	718	62—63	16	78	48	3	—	145
28—29	279	373	13	—	1	666	63—64	22	55	45	1	—	123
29—30	225	396	13	—	—	634	64—65	11	51	38	—	—	100
30—31	212	437	17	—	1	667	65—66	14	56	55	—	—	125
31—32	143	340	9	2	1	495	66—67	20	51	49	—	—	120
32—33	125	310	11	1	1	448	67—68	8	41	48	—	—	97
33—34	105	335	9	—	—	449	68—69	14	34	54	—	—	102
34—35	121	345	15	2	3	486	69—70	9	22	27	—	1	59
35—36	103	335	18	5	3	464	70—71	9	42	49	—	2	102
Siirto	21,252	5,377	154	14	29	26,826	Siirto	22,547	11,732	1,634	65	66	36,044

Ikävuosi. Age.	Naimattomia. Non-married.	Naisia. Married.	Leskiä. Widows et veuves.	Eronneita. Divorced.	Siviilistettyä tuntemat. États civil inconnus.	Yhteensä. Total.	Ikävuosi. Age.	Naimattomia. Non-married.	Naisia. Married.	Leskiä. Widows et veuves.	Eronneita. Divorced.	Siviilistettyä tuntemat. États civil inconnus.	Yhteensä. Total.
Siirto	22,547	11,732	1,634	65	66	36,044	Siirto	22,601	11,846	1,912	65	67	36,491
71—72	6	24	34	—	—	64	82—83	3	3	9	—	—	15
72—73	8	15	38	—	—	61	83—84	1	1	8	—	—	10
73—74	7	14	32	—	—	53	84—85	—	2	5	—	1	8
74—75	7	12	28	—	—	47	85—86	1	1	7	—	—	9
75—76	7	13	22	—	—	42	86—87	—	2	—	—	—	2
76—77	2	6	29	—	—	37	88—89	—	—	3	—	—	3
77—78	10	5	26	—	—	41	89—90	2	—	1	—	—	3
78—79	3	10	27	—	1	41	90—91	—	1	2	—	—	3
79—80	—	4	17	—	—	21	92—93	—	—	1	—	—	1
80—81	4	9	18	—	—	31	99—100	1	—	—	—	—	1
81—82	—	2	7	—	—	9	Tuntematon .	91	43	17	2	109	262
Siirto	22,601	11,846	1,912	65	67	36,491	Yhteensä	22,700	11,899	1,965	67	177	36,808

Syntymäpaikka.	Ent. ilmoitus.		Salakkalait.		Repola.		P. Annan kaup.-osa (Terventien y. m.)		Viipurin esikaupunki.		Saunalahti. (Kaupungin rajain sisällä).		Hiokka. (Kaupungin rajain sisällä).		Pantovski. (Kaupungin rajain sisällä).		Pietarin esikaupunki.		Sotilaskorttieri.		Anina.		Papuila. (Kaupungin rajain sisällä).	
	M.	N.	M.	N.	M.	N.	M.	N.	M.	N.	M.	N.	M.	N.	M.	N.	M.	N.	M.	N.	M.	N.	M.	N.
Siirto	67	53	—	4	25	17	—	1	11	8	1	1	3	2	—	—	8	4	—	—	4	3	5	2
Turkki	2	—	—	—	—	—	—	—	—	—	—	—	—	—	—	—	—	—	—	—	—	—	—	—
Euroopassa, paikkaa lähem- min tuntematta	—	—	—	—	—	—	—	—	—	—	—	—	—	—	—	—	—	—	—	—	—	—	—	—
<i>Yhteensä muualla Euroopassa</i>	69	53	—	4	25	17	—	1	11	8	2	1	3	2	—	—	8	4	—	—	4	3	5	2
Siperia ja muut osat Aasian Venäjää	2	3	—	—	—	—	—	—	1	1	—	—	—	—	—	—	—	—	—	—	—	—	—	—
Muut osat Aasiaa	—	—	—	—	—	—	—	—	—	—	—	—	—	—	—	—	—	—	—	—	—	—	—	—
Amerikka	—	1	—	—	1	—	—	—	1	1	—	—	—	—	—	—	—	—	—	—	—	—	—	2
<i>Yht. Euroopan ulkop. maissa</i>	2	4	—	—	1	—	—	—	2	2	—	—	—	—	—	—	—	—	—	—	—	—	—	2
Paikkaa tuntematta	5	7	4	—	—	—	—	—	61	—	—	—	—	—	—	—	—	2	—	—	—	1	—	—
<i>Yhteensä koko väenlaskualueella</i>	2,923	2,147	269	353	1,131	1,442	652	101	1,229	779	46	124	129	146	9	18	1,320	1,323	21	24	1,011	1,220	1,008	570

Syntymäpaikka.	Ent. ilmoitus.		Salakkalait.		Repola.		P. Annan kaup.-osa (Terventien y. m.)		Viipurin esikaupunki.		Saunalahti. (Kaupungin rajain sisällä).		Hiokka. (Kaupungin rajain sisällä).		Pantovski. (Kaupungin rajain sisällä).		Pietarin esikaupunki.		Sotilaskorttieri.		Anina.		Papuila. (Kaupungin rajain sisällä).	
	M.	N.	M.	N.	M.	N.	M.	N.	M.	N.	M.	N.	M.	N.	M.	N.	M.	N.	M.	N.	M.	N.	M.	N.
Yhteensä.																								
Talikkala.																								
Monrepos.																								
Likolampi.																								
Saunalahti. (Kaup. rajain ulkopuolella).																								
Pikivuoksi.																								
Pantovski. (Kaup. rajain ulkopuolella).																								
Hiokka. (Kaup. rajain ulkopuolella).																								
Kivisaari.																								
Sorvalinsaari.																								
Papunen tila. (Kaup. rajain ulkopuolella).																								
Satamat.																								
Saaret.																								
Havi.																								
Pantsarilahti.																								
	M.	N.	M.	N.	M.	N.	M.	N.	M.	N.	M.	N.	M.	N.	M.	N.	M.	N.	M.	N.	M.	N.	M.	N.
	25	17	3	1	5	2	12	—	—	—	—	—	—	—	—	—	—	—	—	—	—	—	—	
	—	—	—	—	—	—	—	—	—	—	—	—	—	—	—	—	—	—	—	—	—	—	—	—
	—	1	—	—	—	—	—	—	—	—	—	—	—	—	—	—	—	—	—	—	—	—	—	—
	25	18	3	1	5	2	12	—	—	—	—	—	—	—	—	—	—	—	—	—	—	—	—	
	—	1	—	—	—	—	—	—	—	—	—	—	—	—	—	—	—	—	—	—	—	—	—	—
	—	—	—	—	—	—	—	—	—	—	—	—	—	—	—	—	—	—	—	—	—	—	—	—
	—	1	—	—	—	—	—	—	—	—	—	—	—	—	—	—	—	—	—	—	—	—	—	—
	—	—	—	—	—	—	—	—	—	—	—	—	—	—	—	—	—	—	—	—	—	—	—	—
	1,194	1,609	77	111	808	869	93	1	122	159	946	961	46	55	90	168	638	683	88	89	189	197	127	159
	15	4,855	4,829	18,724	18,884	36,888																		

Taulu IX a. Väestö jaettuna kielen ja sivistys-

Population répartie selon la langue parlée et

Kieli. <i>Langue parlée.</i>	Alle 10 vuoden. — <i>Enfants au-dessous de 10 ans.</i>												Yhteensä. <i>Total.</i>		
	Luvun ja kirjoituksen taitavia. <i>Sachants lire et écrire.</i>			Lukutaitoiset. <i>Sachants lire seulement.</i>			Luvun ja kirjoituksen taitamattomia. <i>Ne sachants ni lire ni écrire.</i>			Sivistysmäärä tuntematon. <i>Degré de l'instruction inconnu.</i>					
	Mp.	Np.	Yht.	Mp.	Np.	Yht.	Mp.	Np.	Yht.	Mp.	Np.	Yht.			
Ainoastaan ruotsi	14	17	31	2	2	4	107	122	229	—	—	—	123	141	264
Ainoastaan suomi	477	515	992	151	156	307	2,123	2,092	4,215	2	—	2	2,753	2,763	5,516
Paremmiin ruotsia kuin suomea	45	60	105	4	3	7	75	96	171	—	1	1	124	160	284
Paremmiin suomea kuin ruotsia	23	19	42	3	1	4	31	36	67	—	—	—	57	56	113
Venäjä	76	70	146	5	5	10	246	265	511	—	—	—	327	340	667
Puola	—	—	—	—	—	—	—	—	—	—	—	—	—	—	—
Viro	—	—	—	—	—	—	1	3	4	—	—	—	1	3	4
Venäjällä asuv. suomalaisten ja tataarilaisten heimojen kieliä	—	—	—	—	—	—	—	—	—	—	—	—	—	—	—
Lätin ja liettuan kieliä	—	—	—	—	—	—	—	—	—	—	—	—	—	—	—
Norjan kieli	1	—	1	—	—	—	—	—	—	—	—	—	1	—	1
Tanska	—	—	—	—	—	—	1	—	1	—	—	—	1	—	1
Saksa	2	7	9	—	—	—	11	15	26	—	—	—	13	22	35
Englannin kieli	—	—	—	—	—	—	—	—	—	—	—	—	—	—	—
Ranska	—	—	—	—	—	—	—	—	—	—	—	—	—	—	—
Italia ja muita romaanilaisia kieliä	—	—	—	1	—	1	3	4	7	—	—	—	4	4	8
Uuskreikka	—	—	—	—	—	—	—	1	1	—	—	—	—	1	1
Juutalaissaksa	—	—	—	1	—	1	10	4	14	—	—	—	11	4	15
Kieli tuntematon	—	—	—	—	—	—	—	3	3	—	—	—	—	3	3
Yhteensä	638	688	1,326	167	167	334	2,608	2,641	5,249	2	1	3	3,415	3,497	6,912

määrän mukaan 5 p:nä Joulukuuta 1900.

le degré de l'instruction le 5 Décembre 1900.

Luvun ja kirjoituksen taitavia. <i>Sachants lire et écrire.</i>	Yli 10 vuoden. — <i>Agés de 10 ans et au-dessus.</i>												Koko lukumäärä. <i>Total.</i>				
	Lukutaitoiset. <i>Sachants lire seulement.</i>			Luvun ja kirjoituksen taitamattomia. <i>Ne sachants ni lire ni écrire.</i>			Sivistysmäärä tuntematon. <i>Degré de l'instruction inconnu.</i>			Yhteensä. <i>Total.</i>							
	Mp.	Np.	Yht.	Mp.	Np.	Yht.	Mp.	Np.	Yht.	Mp.	Np.	Yht.					
209	365	574	2	29	31	1	3	4	5	2	7	217	399	616	340	540	880
7,506	7,485	14,991	1,268	2,725	3,993	147	77	224	33	36	69	8,954	10,323	19,277	11,707	13,086	24,793
895	1,054	1,949	22	59	81	3	1	4	—	—	—	920	1,114	2,034	1,044	1,274	2,318
986	1,102	2,088	11	78	89	—	1	1	—	—	—	997	1,181	2,178	1,054	1,237	2,291
2,713	1,016	3,729	113	50	163	594	217	811	—	8	8	3,420	1,291	4,711	3,747	1,631	5,378
125	4	129	21	2	23	109	1	110	—	—	—	255	7	262	255	7	262
85	6	91	4	—	4	15	1	16	—	—	—	104	7	111	105	10	115
8	—	8	—	—	—	10	—	10	1	—	1	19	—	19	19	—	19
16	—	16	2	—	2	8	—	8	—	—	—	26	—	26	26	—	26
1	2	3	—	—	—	—	—	—	—	—	—	1	2	3	2	2	4
6	6	12	—	—	—	—	—	—	—	—	—	6	6	12	7	6	13
154	205	359	1	—	1	19	2	21	3	—	3	177	207	384	190	229	419
3	3	6	—	—	—	—	—	—	—	—	—	3	3	6	3	3	6
2	10	12	—	—	—	—	—	—	—	—	—	2	10	12	2	10	12
1	2	3	1	2	3	—	1	1	2	—	2	4	5	9	8	9	17
2	1	3	—	—	—	—	—	—	—	—	—	2	1	3	2	2	4
83	11	94	9	—	9	38	4	42	1	—	1	131	15	146	142	19	161
4	1	5	1	4	5	—	—	—	66	11	77	71	16	87	71	19	90
12,799	11,273	24,072	1,455	2,949	4,404	944	308	1,252	111	57	168	15,309	14,587	29,896	18,724	18,084	36,808

Taulu IX b. Väestö jaettuna kielen ja sivistys-

Population répartie selon la langue parlée et

Kieli. <i>Langue parlée.</i>	Alle 15 vuoden. — <i>Enfants au-dessous de 15 ans.</i>														
	Luvun ja kirjoituksen taitavia. <i>Sachants lire et écrire.</i>			Lukutaitoiset. <i>Sachants lire seulement.</i>			Luvun ja kirjoituksen taitamattomia. <i>Ne sachants ni lire ni écrire.</i>			Sivistysmäärä tuntematon. <i>Degré de l'instruction inconnu.</i>			Yhteensä. <i>Total.</i>		
	Mp.	Np.	Yht.	Mp.	Np.	Yht.	Mp.	Np.	Yht.	Mp.	Np.	Yht.	Mp.	Np.	Yht.
Ainoastaan ruotsi	31	36	67	2	2	4	107	122	229	—	—	—	140	160	300
Ainoastaan suomi	1,512	1,695	3,207	198	214	412	2,150	2,115	4,265	2	3	5	3,862	4,027	7,889
Paremmiin ruotsia kuin suomea	140	162	302	4	3	7	77	96	173	—	1	1	221	262	483
Paremmiin suomea kuin ruotsia	85	101	186	3	1	4	31	36	67	—	—	—	119	138	257
Venäjä	284	214	498	5	6	11	250	271	521	—	—	—	539	491	1,030
Puola	—	—	—	—	—	—	—	—	—	—	—	—	—	—	—
Viro	1	—	1	—	—	—	1	3	4	—	—	—	2	3	5
Venäjällä asuv. suomalaisten ja tataarilaisten heimojen kieliä	—	—	—	—	—	—	—	—	—	—	—	—	—	—	—
Lätin ja liettuan kieliä	—	—	—	—	—	—	—	—	—	—	—	—	—	—	—
Norjan kieli	1	—	1	—	—	—	—	—	—	—	—	—	1	—	1
Tanska	—	1	1	—	—	—	1	—	1	—	—	—	1	1	2
Saksa	9	23	32	—	—	—	11	15	26	—	—	—	20	38	58
Englannin kieli	—	—	—	—	—	—	—	—	—	—	—	—	—	—	—
Ranska	—	—	—	—	—	—	—	—	—	—	—	—	—	—	—
Italia ja muita romaanilaisia kieliä	—	—	—	1	1	2	3	4	7	—	—	—	4	5	9
Uuskreikka	—	—	—	—	—	—	—	1	1	—	—	—	—	1	1
Juutalaissaksa	3	1	4	1	—	1	10	4	14	—	—	—	14	5	19
Kieli tuntematon	—	1	1	—	—	—	—	3	3	—	—	—	—	4	4
Yhteensä	2,066	2,234	4,300	214	227	441	2,641	2,670	5,311	2	4	6	4,923	5,135	10,058

määrän mukaan 5 p:nä Joulukuuta 1900.

le degré de l'instruction le 5 Décembre 1900.

Yli 15 vuoden. — <i>Agés de 15 ans et au-dessus.</i>															Koko lukumäärä. <i>Total.</i>		
Luvun ja kirjoituksen taitavia. <i>Sachants lire et écrire.</i>			Lukutaitoiset. <i>Sachants lire seulement.</i>			Luvun ja kirjoituksen taitamattomia. <i>Ne sachants ni lire ni écrire.</i>			Sivistysmäärä tuntematon. <i>Degré de l'instruction inconnu.</i>			Yhteensä. <i>Total.</i>					
Mp.	Np.	Yht.	Mp.	Np.	Yht.	Mp.	Np.	Yht.	Mp.	Np.	Yht.	Mp.	Np.	Yht.			
192	346	538	2	29	31	1	3	4	5	2	7	200	380	580	340	540	880
6,471	6,305	12,776	1,221	2,667	3,888	120	54	174	33	33	66	7,845	9,059	16,904	11,707	13,086	24,793
800	952	1,752	22	59	81	1	1	2	—	—	—	823	1,012	1,835	1,044	1,274	2,318
924	1,020	1,944	11	78	89	—	1	1	—	—	—	935	1,099	2,034	1,054	1,237	2,291
2,505	872	3,377	113	49	162	590	211	801	—	8	8	3,208	1,140	4,348	3,747	1,631	5,378
125	4	129	21	2	23	109	1	110	—	—	—	255	7	262	255	7	262
84	6	90	4	—	4	15	1	16	—	—	—	103	7	110	105	10	115
8	—	8	—	—	—	10	—	10	1	—	1	19	—	19	19	—	19
16	—	16	2	—	2	8	—	8	—	—	—	26	—	26	26	—	26
1	2	3	—	—	—	—	—	—	—	—	—	1	2	3	2	2	4
6	5	11	—	—	—	—	—	—	—	—	—	6	5	11	7	6	13
147	189	336	1	—	1	19	2	21	3	—	3	170	191	361	190	229	419
3	3	6	—	—	—	—	—	—	—	—	—	3	3	6	3	3	6
2	10	12	—	—	—	—	—	—	—	—	—	2	10	12	2	10	12
1	2	3	1	1	2	—	1	1	2	—	2	4	4	8	8	9	17
2	1	3	—	—	—	—	—	—	—	—	—	2	1	3	2	2	4
80	10	90	9	—	9	38	4	42	1	—	1	128	14	142	142	19	161
4	—	4	1	4	5	—	—	—	66	11	77	71	15	86	71	19	90
11,371	9,727	21,098	1,408	2,889	4,297	911	279	1,190	111	54	165	13,801	12,949	26,750	18,724	18,084	36,808

Taulu IX c. Ruotsia puhuvat.

(Paremmiin ruotsia kuin suomea puhuvat lukuunotettut). — (Y comprises

Laskualueet. Districts.	Alle 15 vuoden. — Enfants au-dessous de 15 ans.														
	Luvun ja kirjoituksen taitavia. <i>Sachants lire et écrire.</i>			Lukutaitoiset. <i>Sachants lire seulement.</i>			Luvun ja kirjoituksen taitamattomia. <i>Ne sachants ni lire ni écrire.</i>			Sivistysmäärä tuntematon. <i>Degré de l'instruction inconnu.</i>			Yhteensä. <i>Total.</i>		
	Mp.	Np.	Yht.	Mp.	Np.	Yht.	Mp.	Np.	Yht.	Mp.	Np.	Yht.	Mp.	Np.	Yht.
A. Kaupungin rajain sisällä.															
Ent. linnoitus	59	51	110	—	1	1	51	52	103	—	—	—	110	104	214
Salakkalahti	6	4	10	—	—	—	9	9	18	—	—	—	15	13	28
Repola	22	33	55	1	—	1	23	25	48	—	—	—	46	58	104
P. Annan kaup.-osa	1	—	1	—	—	—	1	5	6	—	—	—	2	5	7
Viipurin esikaupunki	6	12	18	—	—	—	11	3	14	—	1	1	17	16	33
Saunalahti	—	—	—	—	—	—	—	—	—	—	—	—	—	—	—
Hiekka	1	5	6	—	—	—	3	2	5	—	—	—	4	7	11
Paulovski	—	—	—	—	—	—	—	—	—	—	—	—	—	—	—
Pietarin esikaupunki	13	8	21	1	—	1	9	16	25	—	—	—	23	24	47
Sotilaskorttieri	—	—	—	—	—	—	—	—	—	—	—	—	—	—	—
Anina	9	18	27	2	—	2	12	14	26	—	—	—	23	32	55
Papula	16	18	34	1	1	2	18	25	43	—	—	—	35	44	79
Pantsarilahti	27	36	63	—	—	—	17	34	51	—	—	—	44	70	114
Havi	1	—	1	—	—	—	—	—	—	—	—	—	1	—	1
Saaret	1	1	2	—	—	—	5	6	11	—	—	—	6	7	13
Satamat	—	—	—	—	—	—	—	—	—	—	—	—	—	—	—
<i>Yhteensä kaup. rajain sisäpuolella</i>	<i>162</i>	<i>186</i>	<i>348</i>	<i>5</i>	<i>2</i>	<i>7</i>	<i>159</i>	<i>191</i>	<i>350</i>	<i>—</i>	<i>1</i>	<i>1</i>	<i>326</i>	<i>380</i>	<i>706</i>
B. Kaup. rajain ulkopuolella.															
Papulan tila	—	—	—	—	—	—	—	—	—	—	—	—	—	—	—
Sorvalinsaari	—	—	—	—	—	—	—	—	—	—	—	—	—	—	—
Kivisilta	—	—	—	—	—	—	2	—	2	—	—	—	2	—	2
Hiekka	—	—	—	—	—	—	1	—	1	—	—	—	1	—	1
Paulovski	2	2	4	1	—	1	3	5	8	—	—	—	6	7	13
Pikiruukki	2	1	3	—	—	—	2	2	4	—	—	—	4	3	7
Saunalahti	—	1	1	—	—	—	—	1	1	—	—	—	—	2	2
Likolampi	—	—	—	—	1	1	3	—	3	—	—	—	3	1	4
Monrepos	—	—	—	—	—	—	—	—	—	—	—	—	—	—	—
Talikkala	5	8	13	—	2	2	14	19	33	—	—	—	19	29	48
<i>Yhteensä kaup. rajain ulkopuolella</i>	<i>9</i>	<i>12</i>	<i>21</i>	<i>1</i>	<i>3</i>	<i>4</i>	<i>25</i>	<i>27</i>	<i>52</i>	<i>—</i>	<i>—</i>	<i>—</i>	<i>35</i>	<i>42</i>	<i>77</i>
Yhteensä koko väenlaskualueella	171	198	369	6	5	11	184	218	402	—	1	1	361	422	783

Population suédoise.

toutes les personnes savantes plus parfaitement le suédois que le finnois).

Laskualueet. Districts.	Yli 15 vuoden. — Agés de 15 ans et au-dessus.															Koko lukumäärä. <i>Total.</i>		
	Luvun ja kirjoituksen taitavia. <i>Sachants lire et écrire.</i>			Lukutaitoiset. <i>Sachants lire seulement.</i>			Luvun ja kirjoituksen taitamattomia. <i>Ne sachants ni lire ni écrire.</i>			Sivistysmäärä tuntematon. <i>Degré de l'instruction inconnu.</i>			Yhteensä. <i>Total.</i>					
	Mp.	Np.	Yht.	Mp.	Np.	Yht.	Mp.	Np.	Yht.	Mp.	Np.	Yht.	Mp.	Np.	Yht.	Mp.	Np.	Yht.
	281	320	601	—	7	7	2	—	2	1	1	2	284	328	612	394	432	826
	43	57	100	1	3	4	—	—	—	—	—	—	44	60	104	59	73	132
	153	214	367	1	2	3	—	—	—	—	1	1	154	217	371	200	275	475
	7	9	16	—	1	1	—	—	—	—	—	—	7	10	17	9	15	24
	47	85	132	2	5	7	—	—	—	—	—	—	49	90	139	66	106	172
	6	10	16	—	2	2	—	1	1	—	—	—	6	13	19	6	13	19
	6	15	21	—	—	—	—	—	—	—	—	—	6	15	21	10	22	32
	—	—	—	—	1	1	—	—	—	—	—	—	—	1	1	—	1	1
	70	95	165	3	11	14	—	—	—	3	—	3	76	106	182	99	130	229
	—	—	—	—	—	—	—	—	—	—	—	—	—	—	—	—	—	—
	43	55	98	1	7	8	—	—	—	—	—	—	44	62	106	67	94	161
	53	54	107	—	5	5	—	—	—	—	—	—	53	59	112	88	103	191
	150	223	373	—	5	5	—	—	—	—	—	—	150	228	378	194	298	492
	5	6	11	—	—	—	—	—	—	—	—	—	5	6	11	6	6	12
	16	16	32	—	2	2	—	—	—	—	—	—	16	18	34	22	25	47
	6	—	6	1	—	1	—	—	—	—	—	—	7	—	7	7	—	7
	<i>886</i>	<i>1,159</i>	<i>2,045</i>	<i>9</i>	<i>51</i>	<i>60</i>	<i>2</i>	<i>1</i>	<i>3</i>	<i>4</i>	<i>2</i>	<i>6</i>	<i>901</i>	<i>1,213</i>	<i>2,114</i>	<i>1,227</i>	<i>1,593</i>	<i>2,820</i>
	13	8	21	—	2	2	—	—	—	—	—	—	13	10	23	13	10	23
	7	27	34	1	10	11	—	—	—	—	—	—	8	37	45	8	37	45
	—	—	—	—	—	—	—	—	—	—	—	—	—	—	—	2	—	2
	3	5	8	—	1	1	—	—	—	—	—	—	3	6	9	4	6	10
	8	17	25	3	3	6	—	2	2	—	—	—	11	22	33	17	29	46
	6	7	13	—	—	—	—	—	—	—	—	—	6	7	13	10	10	20
	5	9	14	1	2	3	—	—	—	—	—	—	6	11	17	6	13	19
	7	12	19	—	1	1	—	—	—	—	—	—	7	13	20	10	14	24
	—	—	—	—	—	—	—	—	—	—	—	—	—	—	—	—	—	—
	57	54	111	10	18	28	—	1	1	1	—	1	68	73	141	87	102	189
	<i>106</i>	<i>139</i>	<i>245</i>	<i>15</i>	<i>37</i>	<i>52</i>	<i>—</i>	<i>3</i>	<i>3</i>	<i>1</i>	<i>—</i>	<i>1</i>	<i>122</i>	<i>179</i>	<i>301</i>	<i>157</i>	<i>221</i>	<i>378</i>
	992	1,298	2,290	24	88	112	2	4	6	5	2	7	1,023	1,392	2,415	1,384	1,814	3,198

Taulu IX d. Suomea puhuvat.

(Paremmiin suomea kuin ruotsia puhuvat lukuunotettut). — (Y comprises

Laskualueet. Districts.	Alle 15 vuoden. — Enfants au-dessous de 15 ans.														
	Luvun ja kirjoituksen taitavia. Sachants lire et écrire.			Lukutaitoiset. Sachants lire seulement.			Luvun ja kirjoituksen taitamattomia. Ne sachants ni lire ni écrire.			Sivistysmäärä tuntematon. Degré de l'instruction inconnu.			Yhteensä. Total.		
	Mp.	Np.	Yht.	Mp.	Np.	Yht.	Mp.	Np.	Yht.	Mp.	Np.	Yht.	Mp.	Np.	Yht.
A. Kaupungin rajain sisällä.															
Ent. linnoitus	92	125	217	—	10	10	124	111	235	—	—	—	216	246	462
Salakkalahti	22	18	40	3	1	4	21	14	35	—	—	—	46	33	79
Repola	98	108	206	4	6	10	112	118	230	—	—	—	214	232	446
P. Annan kaup.-osa	4	4	8	—	—	—	4	2	6	—	—	—	8	6	14
Viipurin esikaupunki	65	70	135	10	7	17	82	54	136	—	—	—	157	131	288
Saunalahti	—	19	19	—	1	1	1	9	10	—	—	—	1	29	30
Hiekka	13	12	25	—	1	1	19	14	33	—	—	—	32	27	59
Paulovski	2	3	5	—	—	—	—	3	3	—	—	—	2	6	8
Pietarin esikaupunki	107	132	239	14	8	22	111	112	223	—	—	—	232	252	484
Sotilaskorttieri	2	5	7	—	—	—	6	1	7	—	—	—	8	6	14
Anina	83	108	191	7	7	14	124	137	261	—	—	—	214	252	466
Papula	71	65	136	3	7	10	88	75	163	—	—	—	162	147	309
Pantsarilahti	126	128	254	3	4	7	123	128	251	—	—	—	252	260	512
Havi	9	20	29	1	2	3	7	15	22	—	—	—	17	37	54
Saaret	86	128	214	30	46	76	159	161	320	—	—	—	275	335	610
Satamat	—	—	—	—	—	—	—	—	—	—	—	—	—	—	—
Yhteensä kaup. rajain sisäpuolella	780	945	1,725	75	100	175	981	954	1,935	—	—	—	1,836	1,999	3,835
B. Kaup. rajain ulkopuolella.															
Papulan tila	8	6	14	3	—	3	11	12	23	—	—	—	22	18	40
Sorvalinsaari	95	93	188	22	11	33	160	143	303	—	—	—	277	247	524
Kivisilta	3	6	9	1	3	4	7	7	14	—	—	—	11	16	27
Hiekka	10	14	24	1	—	1	15	13	28	—	—	—	26	27	53
Paulovski	74	79	153	5	5	10	87	95	182	—	—	—	166	179	345
Pikiruukki	10	13	23	1	1	2	10	9	19	2	1	3	23	24	47
Saunalahti	19	13	32	1	2	3	21	22	43	—	—	—	41	37	78
Likolampi	15	13	28	1	1	2	19	18	37	—	—	—	35	32	67
Monrepos	1	1	2	—	1	1	2	3	5	—	—	—	3	5	8
Talikkala	582	613	1,195	91	91	182	868	875	1,743	—	2	2	1,541	1,581	3,122
Yhteensä kaup. rajain ulkopuolella	817	851	1,668	126	115	241	1,200	1,197	2,397	2	3	5	2,145	2,166	4,311
Yhteensä koko väenlaskualueella	1,597	1,796	3,393	201	215	416	2,181	2,151	4,332	2	3	5	3,981	4,165	8,146

Population finnoise.

toutes les personnes savantes plus parfaitement le finnois que le suédois).

Luvun ja kirjoituksen taitavia. Sachants lire et écrire.	Yli 15 vuoden. — Agés de 15 ans et au-dessus.																
	Lukutaitoiset. Sachants lire seulement.			Luvun ja kirjoituksen taitamattomia. Ne sachants ni lire ni écrire.			Sivistysmäärä tuntematon. Degré de l'instruction inconnu.			Yhteensä. Total.			Koko lukumäärä. Total.				
	Mp.	Np.	Yht.	Mp.	Np.	Yht.	Mp.	Np.	Yht.	Mp.	Np.	Yht.	Mp.	Np.	Yht.	Mp.	Np.
582	919	1,501	58	166	224	1	2	3	—	—	—	641	1,087	1,728	857	1,333	2,190
100	162	262	10	21	31	—	—	—	—	—	—	110	183	293	156	216	372
531	670	1,201	36	98	134	2	—	2	—	1	1	569	769	1,338	783	1,001	1,784
14	25	39	6	7	13	—	—	—	—	1	1	20	33	53	28	39	67
202	257	459	35	70	105	2	1	3	—	—	—	239	328	567	396	459	855
11	39	50	1	12	13	—	—	—	—	—	—	12	51	63	13	80	93
61	58	119	12	26	38	1	1	2	—	—	—	74	85	159	106	112	218
4	8	12	1	2	3	—	—	—	—	—	—	5	10	15	7	16	23
617	599	1,216	102	166	268	10	—	10	14	1	15	743	766	1,509	975	1,018	1,993
10	11	21	1	6	7	—	—	—	—	—	—	11	17	28	19	23	42
566	584	1,150	50	166	216	2	4	6	15	23	38	633	777	1,410	847	1,029	1,876
598	245	843	74	37	111	26	2	28	—	—	—	698	284	982	860	431	1,291
537	744	1,281	60	158	218	1	2	3	—	—	—	598	904	1,502	850	1,164	2,014
42	48	90	10	17	27	—	1	1	—	—	—	52	66	118	69	103	172
419	377	796	80	127	207	3	3	6	—	—	—	502	507	1,009	777	842	1,619
64	—	64	7	1	8	—	—	—	—	—	—	71	1	72	71	1	72
4,358	4,746	9,104	543	1,080	1,623	48	16	64	29	26	55	4,978	5,868	10,846	6,814	7,867	14,681
33	35	68	44	85	129	—	1	1	—	1	1	77	122	199	99	140	239
350	244	594	109	261	370	10	12	22	—	1	1	469	518	987	746	765	1,511
18	21	39	2	10	12	—	—	—	—	—	—	20	31	51	31	47	78
44	40	84	9	28	37	—	—	—	—	—	—	53	68	121	79	95	174
302	262	564	56	152	208	3	3	6	2	2	4	363	419	782	529	598	1,127
34	31	65	9	12	21	—	—	—	—	—	—	43	43	86	66	67	133
52	47	99	9	33	42	2	4	6	—	—	—	63	84	147	104	121	225
48	56	104	6	17	23	—	—	—	—	—	—	54	73	127	89	105	194
5	3	8	2	3	5	—	—	—	—	—	—	7	6	13	10	11	21
2,151	1,840	3,991	443	1,064	1,507	57	19	76	2	3	5	2,653	2,926	5,579	4,194	4,507	8,701
3,037	2,579	5,616	689	1,665	2,354	72	39	111	4	7	11	3,802	4,290	8,092	5,947	6,456	12,403
7,395	7,325	14,720	1,232	2,745	3,977	120	55	175	33	33	66	8,780	10,158	18,938	12,761	14,323	27,084

Taulu X. Väestö jaettuna uskontunnus-
Population répartie selon le

Laskualueet. <i>Districts.</i>	Luterilaiset. <i>Luthériens.</i>			Baptistit. <i>Baptistes.</i>			Methodistit. <i>Méthodistes.</i>			Reform., angl. ja muut protestantit. <i>Autres protestants.</i>			Kreikkal- katolisat. <i>Grecs- orthodoxes.</i>		
	Mp.	Np.	Yht.	M.	N.	Yht.	M.	N.	Yht.	M.	N.	Yht.	M.	N.	Yht.
A. Kaupungin rajain sisällä.															
Ent. linnoitus	1,355	1,809	3,164	—	—	—	1	4	5	2	3	5	1,187	314	1,501
Salakkalahti	203	294	497	—	—	—	—	—	—	—	—	—	55	58	113
Repola	967	1,273	2,240	—	—	—	1	—	1	—	2	2	130	154	284
P. Annan kaup.-osa	54	55	109	—	—	—	—	—	—	2	2	2	519	43	562
Viipurin esikaupunki	464	571	1,035	—	—	—	—	—	—	2	—	2	514	201	715
Saunalahti	20	96	116	—	—	—	—	—	—	—	—	—	24	28	52
Hiekka	118	135	253	—	—	—	—	—	—	—	—	—	11	11	22
Paulovski	7	15	22	—	—	—	—	1	1	—	—	—	2	2	4
Pietarin esikaupunki	1,048	1,134	2,182	—	—	—	—	—	—	2	1	3	248	181	429
Sotilaskorttieri	19	23	42	—	—	—	—	—	—	—	—	—	1	1	2
Anina	894	1,103	1,997	—	—	—	—	—	—	—	—	—	99	98	197
Papula	924	535	1,459	—	—	—	—	—	—	—	—	—	75	34	109
Pantsarlahti	1,030	1,439	2,469	—	—	—	—	—	—	2	2	2	134	143	277
Havi	73	110	183	—	—	—	—	—	—	—	—	—	3	1	4
Saaret	791	861	1,652	—	—	—	—	—	—	—	—	—	16	8	24
Satamat	93	1	94	—	—	—	—	—	—	—	—	—	—	—	—
Yhteensä kaup. rajain sisäpuolella	8,060	9,454	17,514	—	—	—	2	5	7	6	10	16	3,018	1,277	4,295
B. Kaup. rajain ulkopuolella.															
Papulan tila	112	150	262	—	—	—	—	—	—	—	—	—	10	9	19
Sorvalinsaari	717	767	1,484	—	—	—	—	—	—	—	—	—	198	177	375
Kivisilta	31	46	77	—	—	—	—	—	—	—	—	—	9	9	18
Hiekka	88	103	191	—	—	—	—	—	—	—	—	—	2	3	5
Paulovski	532	602	1,134	—	—	—	1	—	1	—	—	—	97	77	174
Pikiruukki	74	78	152	—	—	—	—	—	—	—	—	—	12	8	20
Saunalahti	104	133	237	—	—	—	—	—	—	—	—	—	82	62	144
Likolampi	98	118	216	—	—	—	—	—	—	5	5	5	27	27	54
Monrepos	10	11	21	—	—	—	—	—	—	—	—	—	4	4	8
Talikkala	4,211	4,534	8,745	2	5	7	14	4	18	—	—	—	407	273	680
Yhteensä kaup. rajain ulkopuolella	5,977	6,542	12,519	2	5	7	15	4	19	—	5	5	548	649	1,197
Yhteensä koko väenlaskualueella	14,037	15,996	30,033	2	5	7	17	9	26	6	15	21	3,566	1,926	5,792

tuksen mukaan 5 p:nä Joulukuuta 1900.
culte le 5 Décembre 1900.

Kreikkal- dissidentit. <i>Grecs dissidents.</i>			Roomal- katolisat. <i>Catholiques romains.</i>			Israelilaiset. <i>Israëlites.</i>			Muhamettilaiset. <i>Mahométans.</i>			Armeenialainen kirkko. <i>Cathol., rito Arménien.</i>			Uskontunnus- tunte- maton. <i>Culte inconnu.</i>			Yhteensä. <i>Total.</i>		
M.	N.	Yht.	M.	N.	Yht.	M.	N.	Yht.	M.	N.	Yht.	M.	N.	Yht.	M.	N.	Yht.	Mp.	Np.	Yht.
23	—	23	159	12	171	82	1	83	10	—	10	4	4	8	—	—	—	2,823	2,147	4,970
1	—	1	1	—	1	9	1	10	—	—	—	—	—	—	—	—	—	269	353	622
—	—	—	22	5	27	10	8	18	—	—	—	1	—	1	—	—	—	1,131	1,442	2,573
6	—	6	61	1	62	12	—	12	—	—	—	—	—	—	—	—	—	652	101	753
3	—	3	143	2	145	42	5	47	—	—	—	—	—	—	61	—	61	1,229	779	2,008
—	—	—	2	—	2	—	—	—	—	—	—	—	—	—	—	—	—	46	124	170
—	—	—	—	—	—	—	—	—	—	—	—	—	—	—	—	—	—	129	146	275
—	—	—	—	—	—	—	—	—	—	—	—	—	—	—	—	—	—	9	18	27
—	—	—	13	3	16	9	14	23	—	—	—	—	—	—	—	—	—	1,320	1,333	2,653
—	—	—	1	—	1	—	—	—	—	—	—	—	—	—	—	—	—	21	24	45
—	—	—	1	4	5	15	13	28	—	—	—	—	—	—	2	2	4	1,011	1,220	2,231
—	—	—	1	1	2	—	—	—	—	—	—	—	—	—	—	—	—	1,000	570	1,570
—	—	—	13	5	18	13	11	24	4	—	4	—	—	—	—	—	—	1,194	1,600	2,794
—	—	—	1	—	1	—	—	—	—	—	—	—	—	—	—	—	—	77	111	188
—	—	—	1	—	1	—	—	—	—	—	—	—	—	—	—	—	—	808	869	1,677
—	—	—	—	—	—	—	—	—	—	—	—	—	—	—	—	—	—	93	1	94
33	—	33	419	33	452	192	53	245	14	—	14	5	4	9	63	2	65	11,312	10,838	22,650
—	—	—	—	—	—	—	—	—	—	—	—	—	—	—	—	—	—	122	159	281
—	—	—	31	17	48	—	—	—	—	—	—	—	—	—	—	—	—	946	961	1,907
—	—	—	—	—	—	—	—	—	—	—	—	—	—	—	—	—	—	40	55	95
—	—	—	—	—	—	—	—	—	—	—	—	—	—	—	2	2	—	90	108	198
—	—	—	4	3	7	—	—	—	4	1	5	—	—	—	—	—	—	638	683	1,321
—	—	—	2	3	5	—	—	—	—	—	—	—	—	—	—	—	—	88	89	177
—	—	—	3	1	4	—	—	—	—	1	1	—	—	—	—	—	—	189	197	386
—	—	—	2	—	2	—	—	—	—	—	—	—	—	—	—	—	—	127	150	277
—	—	—	3	—	3	—	—	—	—	—	—	—	—	—	—	—	—	17	15	32
3	2	5	18	11	29	—	—	—	—	—	—	—	—	—	—	—	—	4,655	4,829	9,484
3	2	5	63	35	98	—	—	—	4	2	6	—	—	—	2	2	—	6,912	7,246	14,158
36	2	38	482	68	550	192	53	245	18	2	20	5	4	9	63	4	67	18,724	18,084	36,808

Taulu XI a. Väestö jaettuna uskontunnustuksen ja
Population répartie selon le culte et le

Uskontunnustus. <i>Cultes.</i>	Alle 10 vuoden. — <i>Enfants au-dessous de 10 ans.</i>														
	Luvun ja kirjoituksen taitavia. <i>Sachants lire et écrire.</i>			Lukutaitoiset. <i>Sachants lire seulement.</i>			Luvun ja kirjoituksen taitamattomia. <i>Ne sachants ni lire ni écrire.</i>			Sivistysmäärä tuntematon. <i>Degré de l'instruction inconnu.</i>			Yhteensä. <i>Total.</i>		
	Mp.	Np.	Yht.	Mp.	Np.	Yht.	Mp.	Np.	Yht.	Mp.	Np.	Yht.	Mp.	Np.	Yht.
Luterilaisia	553	605	1,158	155	159	314	2,250	2,253	4,503	2	1	3	2,960	3,018	5,978
Baptisteja	—	—	—	—	—	—	—	1	1	—	—	—	—	1	1
Metodisteja	—	1	1	—	—	—	—	2	2	—	—	—	—	3	3
Reform., angl. ja muita protestantteja	—	—	—	—	1	1	—	—	—	—	—	—	—	1	1
Kreikkal.-katolilaisia	84	75	159	9	7	16	324	360	684	—	—	—	417	442	859
Kreikkal. dissidenttejä	1	—	1	—	—	—	1	—	1	—	—	—	2	—	2
Roomal.-katolilaisia	—	4	4	2	—	2	16	16	32	—	—	—	18	20	38
Israelilaisia	—	2	2	1	—	1	14	8	22	—	—	—	15	10	25
Muhamettilaisia	—	—	—	—	—	—	—	—	—	—	—	—	—	—	—
Armeenialainen kirkkokunta	—	1	1	—	—	—	3	1	4	—	—	—	3	2	5
Tuntematon uskontunnustus	—	—	—	—	—	—	—	—	—	—	—	—	—	—	—
Yhteensä	638	688	1,326	167	167	334	2,608	2,641	5,249	2	1	3	3,415	3,497	6,912

sivistysmäärän mukaan 5 p:nä Joulukuuta 1900.
degré de l'instruction le 5 Décembre 1900.

Uskontunnustus. <i>Cultes.</i>	Yli 10 vuoden. — <i>Agés de 10 ans et au-dessus.</i>															Koko lukumäärä. <i>Total.</i>		
	Luvun ja kirjoituksen taitavia. <i>Sachants lire et écrire.</i>			Lukutaitoiset. <i>Sachants lire seulement.</i>			Luvun ja kirjoituksen taitamattomia. <i>Ne sachants ni lire ni écrire.</i>			Sivistysmäärä tuntematon. <i>Degré de l'instruction inconnu.</i>			Yhteensä. <i>Total.</i>					
	Mp.	Np.	Yht.	Mp.	Np.	Yht.	Mp.	Np.	Yht.	Mp.	Np.	Yht.	Mp.	Np.	Yht.	Mp.	Np.	Yht.
Luterilaisia	9,614	10,003	19,617	1,289	2,858	4,147	131	72	203	43	45	88	11,077	12,978	24,055	14,037	15,996	30,033
Baptisteja	2	1	3	—	3	3	—	—	—	—	—	—	2	4	6	2	5	7
Metodisteja	16	6	22	1	—	1	—	—	—	—	—	—	17	6	23	17	9	26
Reform., angl. ja muita protestantteja	6	14	20	—	—	—	—	—	—	—	—	—	6	14	20	6	15	21
Kreikkal.-katolilaisia	2,717	1,177	3,894	127	78	205	602	221	823	3	8	11	3,449	1,484	4,933	3,866	1,926	5,792
Kreikkal. dissidenttejä	24	1	25	—	—	—	10	1	11	—	—	—	34	2	36	36	2	38
Roomal.-katolilaisia	281	32	313	29	10	39	152	6	158	2	—	2	464	48	512	482	68	550
Israelilaisia	125	36	161	8	—	8	43	7	50	1	—	1	177	43	220	192	53	245
Muhamettilaisia	10	1	11	1	—	1	6	1	7	1	—	1	18	2	20	18	2	20
Armeenialainen kirkkokunta	2	2	4	—	—	—	—	—	—	—	—	—	2	2	4	5	4	9
Tuntematon uskontunnustus	2	—	2	—	—	—	—	—	—	61	4	65	63	4	67	63	4	67
Yhteensä	12,799	11,273	24,072	1,455	2,949	4,404	944	308	1,252	111	57	168	15,309	14,587	29,896	18,724	18,084	36,808

Taulu XI b. Väestö jaettuna uskontunnustuksen ja
Population répartie selon le culte et le

Uskontunnustus. <i>Cultes.</i>	Alle 15 vuoden. — <i>Enfants au-dessous de 15 ans.</i>														
	Luvun ja kirjoituksen taitavia. <i>Sachants lire et écrire.</i>			Lukutaitoiset. <i>Sachants lire seulement.</i>			Luvun ja kirjoituksen taitamattomia. <i>Ne sachants ni lire ni écrire.</i>			Sivistysmäärä tuntematon. <i>Degré de l'instruction inconnu.</i>			Yhteensä. <i>Total.</i>		
	Mp.	Np.	Yht.	Mp.	Np.	Yht.	Mp.	Np.	Yht.	Mp.	Np.	Yht.	Mp.	Np.	Yht.
Luterilaisia	1,738	1,978	3,716	201	217	418	2,271	2,276	4,547	2	4	6	4,212	4,475	8,687
Baptisteja	—	—	—	—	—	—	—	1	1	—	—	—	—	1	1
Metodisteja	12	2	14	—	—	—	—	2	2	—	—	—	12	4	16
Reform., angl. ja muita protestantteja	1	1	2	—	1	1	—	—	—	—	—	—	1	2	3
Kreikkal.-katolilaisia	298	231	529	10	8	18	335	366	701	—	—	—	643	605	1,248
Kreikkal. dissidenttejä	2	—	2	—	—	—	1	—	1	—	—	—	3	—	3
Roomal.-katolilaisia	7	10	17	2	1	3	17	16	33	—	—	—	26	27	53
Israelilaisia	8	10	18	1	—	1	14	8	22	—	—	—	23	18	41
Muhamettilaisia	—	—	—	—	—	—	—	—	—	—	—	—	—	—	—
Armeenialainen kirkkokunta	—	2	2	—	—	—	3	1	4	—	—	—	3	3	6
Tuntematon uskontunnustus	—	—	—	—	—	—	—	—	—	—	—	—	—	—	—
Yhteensä	2,066	2,234	4,300	214	227	441	2,641	2,670	5,311	2	4	6	4,923	5,135	10,058

sivistysmäärän mukaan 5 p:nä Joulukuuta 1900.
degré de l'instruction le 5 Décembre 1900.

Uskontunnustus. <i>Cultes.</i>	Yli 15 vuoden. — <i>Agés de 15 ans et au-dessus.</i>															Koko lukumäärä. <i>Total.</i>		
	Luvun ja kirjoituksen taitavia. <i>Sachants lire et écrire.</i>			Lukutaitoiset. <i>Sachants lire seulement.</i>			Luvun ja kirjoituksen taitamattomia. <i>Ne sachants ni lire ni écrire.</i>			Sivistysmäärä tuntematon. <i>Degré de l'instruction inconnu.</i>			Yhteensä. <i>Total.</i>					
	Mp.	Np.	Yht.	Mp.	Np.	Yht.	Mp.	Np.	Yht.	Mp.	Np.	Yht.	Mp.	Np.	Yht.	Mp.	Np.	Yht.
Luterilaisia	8,429	8,630	17,059	1,243	2,800	4,043	110	49	159	43	42	85	9,825	11,521	21,346	14,037	15,996	30,033
Baptisteja	2	1	3	—	3	3	—	—	—	—	—	—	2	4	6	2	5	7
Metodisteja	4	5	9	1	—	1	—	—	—	—	—	—	5	5	10	17	9	26
Reform., angl. ja muita protestantteja	5	13	18	—	—	—	—	—	—	—	—	—	5	13	18	6	15	21
Kreikkal.-katolilaisia	2,503	1,021	3,524	126	77	203	591	215	806	3	8	11	3,223	1,321	4,544	3,866	1,926	5,792
Kreikkal. dissidenttejä	23	1	24	—	—	—	10	1	11	—	—	—	33	2	35	36	2	38
Roomal.-katolilaisia	274	26	300	29	9	38	151	6	157	2	—	2	456	41	497	482	68	550
Israelilaisia	117	28	145	8	—	8	43	7	50	1	—	1	169	35	204	192	53	245
Muhamettilaisia	10	1	11	1	—	1	6	1	7	1	—	1	18	2	20	18	2	20
Armeenialainen kirkkokunta	2	1	3	—	—	—	—	—	—	—	—	—	2	1	3	5	4	9
Tuntematon uskontunnustus	2	—	2	—	—	—	—	—	—	61	4	65	63	4	67	63	4	67
Yhteensä	11,371	9,727	21,098	1,408	2,889	4,297	911	279	1,190	111	54	165	13,801	12,949	26,750	18,724	18,084	36,808

Syntymä- vuosi. <i>Année de naissance.</i>	Kruonnykkia. <i>Sourds-muets.</i>			Sokelta. <i>Aeugles.</i>			Pahemman ruumiinvamman vauriaania. <i>Atteints de vices constitut. graves.</i>			Mielisairaita. <i>Aliénes.</i>			Kruonnykkia ja sokelta. <i>Sourds-muets et aeugles.</i>			Kruonnykkia ja pahemman ruumiinvamman vauriaania. <i>Sourds-muets et atteints de vices constitut. graves.</i>			Sokelta ja pahemman ruu- miinvamman vauriaania. <i>Aeugles et atteints de vices constitut. graves.</i>			Sokelta ja mielisairaita. <i>Aeugles et aliénes.</i>			Yhteensä. <i>Total.</i>		
	M.	N.	Y.	M.	N.	Y.	M.	N.	Y.	M.	N.	Y.	M.	N.	Y.	M.	N.	Y.	M.	N.	Y.	M.	N.	Y.	M.	N.	Yht.
1857	1	1	2	—	1	1	1	—	1	1	3	4	—	—	—	—	—	—	—	—	—	—	—	—	3	5	8
1856	—	—	—	1	—	1	2	1	3	1	2	3	—	—	—	—	—	—	—	—	—	—	—	—	4	7	4
1855	—	1	1	—	—	—	1	—	3	—	—	—	—	—	—	—	—	—	—	—	—	—	—	—	3	3	4
1854	—	—	—	—	—	—	1	—	1	—	2	2	—	—	—	—	—	—	—	—	—	—	—	—	—	3	3
1853	—	—	—	—	—	—	—	—	—	—	—	—	—	—	—	—	—	—	—	—	—	—	—	—	—	—	—
1852	—	—	—	—	—	—	2	3	5	—	—	—	—	—	—	—	—	—	—	—	—	—	—	—	2	3	5
1851	—	—	—	1	1	2	4	3	7	—	1	1	—	—	—	—	—	—	—	—	—	—	—	—	5	5	10
1850	—	—	—	—	—	—	1	2	3	1	2	3	—	—	—	—	—	—	—	—	—	—	—	—	2	5	7
1849	—	—	—	—	—	—	1	1	1	—	2	2	—	—	—	—	—	—	—	—	—	—	—	—	3	5	4
1848	—	—	—	—	—	—	2	2	2	—	2	2	—	—	—	—	—	—	—	—	—	—	—	—	1	3	5
1847	—	—	—	—	—	—	1	1	1	—	1	1	—	—	—	—	—	—	—	—	—	—	—	—	2	3	5
1846	—	1	1	1	1	1	2	2	3	1	—	—	—	—	—	—	—	—	—	—	—	—	—	2	2	4	
1845	—	—	—	—	—	—	4	2	6	2	1	3	—	—	—	—	—	—	—	—	—	—	—	4	6	9	
1844	—	—	—	—	1	1	2	1	3	—	4	4	—	—	—	—	—	—	—	—	—	—	—	2	3	8	
1843	—	—	—	1	1	2	2	2	4	—	—	—	—	—	—	—	—	—	—	—	—	—	—	3	6	8	
1842	—	—	—	1	1	2	2	2	3	—	1	1	—	—	—	—	—	—	—	—	—	—	—	2	4	6	
1841	—	—	—	—	—	—	1	1	2	1	—	—	—	—	—	—	—	—	—	—	—	—	—	2	2	3	
1840	—	—	—	—	—	—	1	1	1	—	—	—	—	—	—	—	—	—	—	—	—	—	—	1	1	2	
1839	—	—	—	—	—	—	5	1	6	—	2	2	—	—	—	—	—	—	—	—	—	—	—	1	5	3	
1838	—	—	—	—	—	—	1	1	1	—	1	1	—	—	—	—	—	—	—	—	—	—	—	1	1	2	
1837	—	—	—	1	1	4	4	1	4	—	—	—	—	—	—	—	—	—	—	—	—	—	—	5	5	5	
1836	—	—	—	1	1	1	2	1	3	—	—	—	—	—	—	—	—	—	—	—	—	—	—	3	1	4	
1835	—	—	—	—	1	1	2	2	3	—	5	1	—	—	—	—	—	—	—	—	—	—	—	2	5	7	
1834	—	—	—	1	1	1	1	—	1	—	—	—	—	—	—	—	—	—	—	—	—	—	—	2	2	4	
1833	—	—	—	1	1	2	—	—	—	—	2	2	—	—	—	—	—	—	—	—	—	—	—	1	1	2	
1832	—	—	—	—	—	—	1	1	—	—	—	—	—	—	—	—	—	—	—	—	—	—	—	1	1	2	
1831	—	—	—	—	—	—	1	1	2	—	—	—	—	—	—	—	—	—	—	—	—	—	—	1	1	1	
1830	—	—	—	—	—	—	2	1	3	—	1	—	—	—	—	—	—	—	—	—	—	—	—	2	1	3	
1829	—	—	—	—	1	1	1	1	1	1	1	2	—	—	—	—	—	—	—	—	—	—	—	2	2	4	
1828	—	1	1	—	1	1	1	1	2	—	—	—	—	—	—	—	—	—	—	—	—	—	—	1	4	5	
1827	—	1	1	—	—	—	—	—	—	—	—	—	—	—	—	—	—	—	—	—	—	—	—	4	1	1	
1826	—	—	—	—	2	2	—	—	—	—	1	1	—	—	—	—	—	—	—	—	—	—	—	—	1	1	4
1825	—	—	—	—	—	—	—	—	—	—	—	—	—	—	—	—	—	—	—	—	—	—	—	—	—	—	—
1824	—	—	—	—	1	1	1	1	2	—	—	—	—	—	—	—	—	—	—	—	—	—	—	—	—	—	—
1823	—	—	—	—	—	—	1	2	2	—	1	1	—	—	—	—	—	—	—	—	—	—	—	1	2	3	3
1822	—	—	—	—	—	—	1	1	—	—	—	—	—	—	—	—	—	—	—	—	—	—	—	2	3	2	2
1820	—	1	1	1	1	2	—	—	—	—	1	1	—	—	—	—	—	—	—	—	—	—	—	1	3	4	4
1816	—	—	—	—	—	—	—	1	1	—	—	—	—	—	—	—	—	—	—	—	—	—	—	—	—	—	—
1815	—	1	1	—	—	—	—	—	—	—	—	—	—	—	—	—	—	—	—	—	—	—	—	—	1	1	1
1814	—	—	—	1	—	—	—	—	—	—	—	—	—	—	—	—	—	—	—	—	—	—	—	—	1	1	1
1812	—	—	—	—	1	1	—	—	—	—	—	—	—	—	—	—	—	—	—	—	—	—	—	—	—	—	—
Tuntematon.	—	—	—	—	—	—	—	1	1	1	6	7	—	—	—	—	—	—	—	—	—	—	—	1	1	1	8
Yhteensä	13	13	26	16	20	36	105	58	163	35	65	100	1	—	1	3	1	4	—	2	2	—	1	1	173	160	333

Taulu XIII. Joulukuun 5 p:nä 1900 kaupungissa tila-

Population non domiciliée par lieu

Syntymäpaikka.	Ent. linnoinn.		Satakkalet.		Repola.		P. Annan kaup.-osa (Teravaniemi y. m.)		Viipurin esikaupunki.		Saunalahti. (Kaupungin rajain sisällä).		Hiikka. (Kaupungin rajain sisällä).		Pietarin esikaupunki.		Sosiaaliskortteri.		Aunna.		Papula. (Kaupungin rajain sisällä).		
	M.	N.	M.	N.	M.	N.	M.	N.	M.	N.	M.	N.	M.	N.	M.	N.	M.	N.	M.	N.	M.	N.	M.
Paikkak. Viipurin linnissä	16	19	4	4	23	4	5	1	11	—	—	—	1	1	42	19	—	1	56	46	5	14	
Uudenmaan lääni	6	6	3	2	2	—	—	—	—	—	—	—	—	—	1	1	—	—	2	4	—	2	
Turun ja Porin lääni	1	5	—	—	1	2	—	—	—	—	—	—	—	—	—	—	—	—	1	—	—	—	
Hämeen lääni	2	—	—	—	5	1	—	—	2	—	—	—	—	—	1	—	—	—	1	—	—	—	
Mikkelin »	2	2	1	1	5	1	—	—	—	—	—	—	—	—	1	1	—	—	7	4	—	—	
Kuopion »	1	1	2	1	2	—	—	—	—	—	—	—	—	—	2	2	—	—	4	4	—	1	
Vaasan »	—	—	—	—	2	1	—	—	2	—	—	—	—	—	1	3	—	—	1	—	—	—	
Oulun »	1	—	—	—	—	—	—	—	—	—	—	—	—	—	—	—	—	—	—	—	—	—	
Suomessa, paikk. läh. tunt.	—	—	2	2	12	6	1	1	—	—	11	17	—	1	36	9	—	—	8	8	—	—	
<i>Yhteensä Suomessa</i>	<i>29</i>	<i>33</i>	<i>12</i>	<i>10</i>	<i>52</i>	<i>17</i>	<i>6</i>	<i>2</i>	<i>11</i>	<i>4</i>	<i>11</i>	<i>17</i>	<i>1</i>	<i>3</i>	<i>85</i>	<i>33</i>	<i>—</i>	<i>1</i>	<i>79</i>	<i>67</i>	<i>5</i>	<i>17</i>	
Pietari	6	6	5	4	4	1	—	—	5	2	—	—	—	—	1	4	—	—	—	—	1	2	
Venäjän Itämerenmaa- kunnat	—	1	—	—	—	—	—	—	1	—	—	—	—	—	—	—	—	—	—	—	—	—	
Puola	—	—	—	—	—	—	—	—	—	—	—	—	—	—	—	—	—	—	—	—	—	—	
Muunalla Euroopan Ve- näjällä ja Kaukaa- siassa	—	1	—	—	2	3	—	—	3	3	—	—	—	—	4	8	—	—	—	1	—	—	
Venäjäällä, paikkaa lähem- min tuntematta	—	—	—	—	—	—	3	—	—	—	—	—	—	—	—	—	—	—	—	—	—	—	
<i>Yht. Euroopan Venäjällä</i>	<i>6</i>	<i>8</i>	<i>5</i>	<i>4</i>	<i>6</i>	<i>4</i>	<i>3</i>	<i>—</i>	<i>8</i>	<i>6</i>	<i>—</i>	<i>—</i>	<i>—</i>	<i>—</i>	<i>5</i>	<i>12</i>	<i>—</i>	<i>—</i>	<i>—</i>	<i>1</i>	<i>1</i>	<i>2</i>	
Ruotsi	5	—	—	—	2	3	—	—	—	—	—	—	—	—	1	—	—	—	—	—	—	—	
Saksa	1	1	1	—	—	—	—	—	1	—	—	—	—	—	—	—	—	—	1	—	—	—	
Iso-Britannia	—	1	—	—	—	—	—	—	—	—	—	—	—	—	—	—	—	—	—	—	—	—	
Turkki	—	—	1	—	—	—	—	—	—	—	—	—	—	—	—	—	—	—	—	—	—	—	
<i>Yht. muussa Euroopassa</i>	<i>6</i>	<i>2</i>	<i>2</i>	<i>—</i>	<i>2</i>	<i>3</i>	<i>—</i>	<i>—</i>	<i>1</i>	<i>—</i>	<i>—</i>	<i>—</i>	<i>—</i>	<i>1</i>	<i>—</i>	<i>—</i>	<i>—</i>	<i>1</i>	<i>—</i>	<i>—</i>	<i>—</i>		

päisesti oleva väestö, jaettuna kotipaikan mukaan.

de domicile le 5 Décembre 1900.

Paikkakunta.	Paatsalahti.		Harti.		Saaret.		Sakarnet.		Sorvalnsaari.		Kivisa.		Hiikka. (Kaup. rajain ulkopuolella).		Paulovski. (Kaup. rajain ulkopuolella).		Pikiruuki.		Saunalahti. (Kaup. rajain ulkopuolella).		Liholampi.		Tahkela.		Yhteensä.			
	M.	N.	M.	N.	M.	N.	M.	N.	M.	N.	M.	N.	M.	N.	M.	N.	M.	N.	M.	N.	M.	N.	Mp.	Np.	Yht.			
	6	19	1	2	9	6	51	—	5	1	2	2	—	—	2	—	—	2	4	2	—	13	14	254	159	413		
	1	1	—	—	6	2	9	—	1	—	—	—	1	—	1	1	—	—	—	—	—	2	2	35	23	58		
	—	3	—	—	3	2	—	—	—	—	—	—	—	—	—	—	—	—	—	—	—	—	—	5	14	19		
	1	2	—	—	—	—	—	—	—	—	—	—	—	—	—	—	—	—	—	—	—	1	—	10	6	16		
	1	—	—	—	—	1	10	—	—	1	—	—	—	—	1	—	—	—	—	—	—	4	7	81	19	50		
	3	6	—	1	2	—	—	—	—	1	—	—	—	—	1	—	—	—	—	—	—	—	3	17	20	37		
	—	1	—	—	—	—	—	—	—	—	—	—	—	—	—	—	—	—	—	—	—	—	1	—	7	5	12	
	—	—	—	—	—	—	—	—	—	—	—	—	—	—	—	—	—	—	—	—	—	—	—	—	1	1	2	
	3	6	—	—	—	—	—	—	—	—	—	—	—	—	1	1	1	—	—	—	—	1	1	12	4	88	56	144
	15	38	1	3	20	11	70	—	6	4	2	2	2	—	3	5	—	—	2	5	3	1	33	30	448	303	751	
	3	3	—	—	1	—	—	—	—	—	—	—	—	—	—	—	—	—	1	—	2	1	1	1	3	28	29	57
	—	—	—	—	—	—	—	—	—	—	—	—	—	—	—	—	—	—	—	—	—	—	—	—	—	4	2	6
	—	2	—	—	—	—	—	—	—	—	—	—	—	—	—	—	—	—	—	—	—	—	—	—	—	—	—	
	3	5	—	—	1	—	4	—	—	—	—	—	—	—	—	—	—	—	—	—	—	—	—	—	—	—	—	
	—	—	—	—	—	—	—	—	—	—	—	—	—	—	—	—	—	—	—	—	—	—	—	—	—	8	3	11
	—	—	1	—	—	—	12	—	—	—	—	—	—	—	—	—	—	—	—	—	—	—	—	—	—	17	1	18
	—	—	—	—	—	—	—	—	—	—	—	—	—	—	—	—	—	—	—	—	—	—	—	—	—	—	1	1
	—	—	—	—	—	—	—	—	—	—	—	—	—	—	—	—	—	—	—	—	—	—	—	—	—	1	—	1
	—	—	1	—	—	—	12	—	—	—	—	—	—	—	—	—	—	—	—	—	—	—	—	—	—	26	5	31

Syntymäpaikka.	Ent. linnofuus.		Salakkalahti.		Repola.		P. Annan kaup.-osa (Tervaniemi y. m.)		Viipurin esikaupunki.		Saunalahti. (Kaupungin rajain sisällä).		Hiikka. (Kaupungin rajain sisällä).		Pietarin esikaupunki.		Sotilaskortteeri.		Aina.		Papula. (Kaupungin rajain sisällä).		
	M.	N.	M.	N.	M.	N.	M.	N.	M.	N.	M.	N.	M.	N.	M.	N.	M.	N.	M.	N.	M.	N.	
Siperia ja muut osat Aasian Venäjää	1	—	—	—	—	—	—	—	—	—	—	—	—	—	—	—	—	—	—	—	—	—	
<i>Yht. Euroopan ulkop. maissa</i>	1	—	—	—	—	—	—	—	—	—	—	—	—	—	—	—	—	—	—	—	—	—	
Paikkaa tuntematta . . .	9	9	—	—	—	—	—	—	—	—	—	—	—	—	—	1	—	—	—	—	—	1	2
Yhteensä koko väenlasku- alueella	51	52	19	14	60	24	9	2	20	10	11	17	1	3	92	45	—	1	80	68	7	21	

Syntymäpaikka.	Ent. linnofuus.		Salakkalahti.		Repola.		P. Annan kaup.-osa (Tervaniemi y. m.)		Viipurin esikaupunki.		Saunalahti. (Kaupungin rajain sisällä).		Hiikka. (Kaupungin rajain sisällä).		Pietarin esikaupunki.		Sotilaskortteeri.		Aina.		Papula. (Kaupungin rajain sisällä).			
	M.	N.	M.	N.	M.	N.	M.	N.	M.	N.	M.	N.	M.	N.	M.	N.	M.	N.	M.	N.	M.	N.		
Siperia ja muut osat Aasian Venäjää	1	—	—	—	—	—	—	—	—	—	—	—	—	—	—	—	—	—	—	—	—	—		
<i>Yht. Euroopan ulkop. maissa</i>	1	—	—	—	—	—	—	—	—	—	—	—	—	—	—	—	—	—	—	—	—	—		
Paikkaa tuntematta . . .	9	9	—	—	—	—	—	—	—	—	—	—	—	—	—	1	—	—	—	—	—	1	2	
Yhteensä koko väenlasku- alueella	18	43	2	3	21	11	86	—	9	7	2	2	2	—	3	5	—	1	4	8	4	2	35	36

Taulu XIV. Väestö jaettuna ammatin ja elinkeinon mukaan 5 p. Joulukuuta 1900.

Population répartie selon la profession le 5 Décembre 1900.

A m m a t t i. P r o f e s s i o n.	Henkilöt, jotka harjoittavat ammattia. <i>Exerçant la profession.</i>		Edellisten vaimot (miehet), lapset ja muut huonekunnan jäsenet, jotka eivät harjoita ammattia. <i>Familles des précédents.</i>		Edellisten henkilöiden palveluskunta.*) <i>Domestiques attachés à la première catégorie.</i>		Edellisten vaimot (miehet), lapset ja muut huonekunnan jäsenet ilman ammattia. <i>Familles des précédents.</i>		Yhteensä. <i>Total.</i>		
	Mp.	Np.	Mp.	Np.	Mp.	Np.	Mp.	Np.	Mp.	Np.	Yht.
<p>1. Maanviljelys ja sen sivuelinkeinot (meljerihoito, metsänhoito y. m.): Henkilöt, jotka viljelevät omaa tai muiden maata; maatyössä olevat, sekä vakinaista vuosipalkkaa nauttivat (rengit, piit, muonamiehet) että päiväpalkkalaiset (mökkiläiset, loiset y. m.); maanviljelysoppilaat; maanviljelyshoitajat, -pehtoorit, -rättärit ja -kirjanpitäjät; puutarhurimestarit, -työmiehet ja -oppilaat; meijerinomistajat, -hoitajat, -työmiehet ja -oppilaat; karjanelättäjät ja -hoitajat sekä karjanhoito-oppilaat; paimenet; yksit. metsänhoitajat ja metsävarhijat; puunhakkaajat, miilunpolttajat y. m. (<i>Agriculture et ses métiers secondaires</i>)</p>	139	25	47	126	9	25	1	2	196	178	374
<p>2. Metsästäys ja kalastus: Metsästäjät ja kalastajat; kalastuslaitoksissa olevat (<i>Chasse et pêche</i>)</p>	13	—	2	12	1	—	—	—	16	12	28
<p>3. Kaivosteollisuus: Malmikaivostyössä ja malminhuuhtotyössä olevat; suo- ja järvimalmilaitoksissa olevat; turpeenostotyössä ja turpeen valmistamisessa työskentelevät (<i>Exploitation des mines etc.</i>)</p>	1	—	—	—	—	—	—	—	1	—	1
<p>4. Kivenlouhusteollisuus: Kivenlouhimisessa, hiekanajossa y. m. s. työskentelevät (<i>ei</i>: kivenhakkaajat, uunintekijät, ks. kohta 15) (<i>Carrières</i>)</p>	2	—	2	1	—	—	—	—	4	1	5
<p>5. Tekstiiliteollisuus: Pellava-, puuvilla-, hamppu-, olki- y. m. kasviainesten kehruu- ja kutoma-työssä olevat; vanu-, nyörinpunous-, matto-, sukka-, villakutoma- ja vaatetehtaissa työskentelevät; silkin, pitsien, nauhojen, nyörien, kultakorujen (<i>ei</i>: liinakorujen, ks. 13) valmistajat; jouhi- ja karvateosten valmistajat (vilttejä ja muita kuteita varten, harjoja, siveltimiä, <i>mutt'ei</i> henkselien, sukkanauhojen tai hattujen tekijät, ks. 13); höyhenteosten valmistajat; värjärit, valkaisijat ja sellaiset sekä värjäys- ja valkaisulaitoksissa y. m. sellaisissa työskentelevät (<i>Industrie textile</i>)</p>	23	36	19	28	—	3	—	—	42	67	109
<p>6. Vuotien, nahkojen y. m. eläinkuntaan kuuluvain kovien aineiden valmistus (<i>ei</i> karva- ja harjateollisuus, ks. 5, eikä nahkatavaroiden valmistajat, jotka ovat mainittuna kohdissa 13, 16 ja 18): Karvarit, nahka-, säämiskä- ja pergamentti-valmistajat; turkkurit; luu-, sarvi- y. m. sellaisten teosten valmistajat (<i>Industrie des cuirs, peaux, etc.</i>)</p>	26	—	5	20	4	4	—	—	35	24	59
<p>7. Puuteollisuus: Tukinhakkaajat, tukinuittajat; sahoissa, höyläslaitoksissa ja lankarullatehtaissa työskentelevät; tynnyrintekijät, puusorvarit, ruumisarkkujen</p>											
Siirto	204	61	75	187	14	32	1	2	294	282	576

* Henkilölliseen palveluskuntaan luetaan talonmiehet, porttivahdit, hovimestarit, lakeijat, pikentit, seuranaiset, kamarineidot, kokit, naiskeittäjät j. n. e., kuskit y. m. s., mutt'ei sellaisia renkiä ja piikoja jotka kuuluvat maatoissa tai muissa ammateissa työskenteleviin.

Viipurin 294 295 Viipurin

A m m a t t i. P r o f e s s i o n.	Henkilöt, jotka harjoittavat ammattia. <i>Exercant la profession.</i>		Edellisten vaimot (miehet), lapset ja muut huonekunnan jäsenet, jotka eivät harjota ammattia. <i>Familles des précédents.</i>		Edellisten henkilöiden palveluskunta. <i>Domestiques attachés à la première catégorie.</i>		Edellisten vaimot (miehet), lapset ja muut huonekunnan jäsenet ilman ammattia. <i>Familles des précédents.</i>		Yhteensä. <i>Total.</i>		
	Mp.	Np.	Mp.	Np.	Mp.	Np.	Mp.	Np.	Mp.	Np.	Yht.
Siirto	204	61	75	187	14	32	1	2	294	282	576
tekijät, korintekijät, luodantekijät, korkkiteosten valmistajat; rottinki-, pajun y. m. punojat (ei: huonekaluja varten, ks. 14, kirvesmiehet ja rakennusnikkarit, ks. 15, veneenrakentajat, ajokalu- jen valmistajat, ks. 16, keppientekijät ja puusuutarit, ks. 13) (<i>Industrie du bois</i>)	136	2	68	162	2	14	—	—	206	178	384
8. Metalliteollisuus (ei: jalot metallit, ks. 18): Sulatoissa, rautaruokeissa, vaskilaitoksissa y. m. sell. sekä konetehtaissa ja verstaissa työskentelevät; raudan, teräksen ja muiden epäjalojen metallien ynnä näiden metallien teosten valmistajat: sepät, hevoscengäntekijät, rautasorvarit, läkki-, vaski- ja levysepät sekä muut metalli-työntekijät; rahapajassa työskentelevät (<i>Fabrication des métaux; excepté les métaux précieux</i>) . .	478	—	226	514	10	31	2	1	716	546	1,262
9. Keraamillinen teollisuus: Lasin, posliinin, fajanssin, saviteosten, kaakelien, tiilien, sementin ja betonin valmistajat (<i>Industrie céramique</i>)	3	1	—	—	—	—	—	—	3	1	4
10. Kemiallinen teollisuus: Sytytys- ja räjähdysaineiden, happojen, potaskan, kivennäisvesien, kiillotusaineiden, mus-											

Välikäynnin vuosi 1900.

teen, väriaineiden, lyijykynien, suopan, saippuan, kynttiläin, öljyjen, voiteiden, lannotusaineiden, kautsukin, linoleumin, vahavaatteen, tervan, pien, asfaltin, hajuvesien, kaune-aineiden y. m. valmistajat (<i>Industrie chimique</i>)	5	—	2	10	—	2	—	—	7	12	19
11. Paperiteollisuus: Sellulosan, selluloidin, paperin, pahvin, kartonkien, puupahvin, puumassan valmistajat (<i>Industrie du papier</i>)	14	1	1	7	—	1	—	—	15	9	24
12. Elintarpeiden ja nautintoaineiden teollisuus: Jauho- ja ryynimyllyissä, sokeritehtaissa, etikka-, sinappi-, viinanpuhdistus-, tupakka-, olut- ja portteritehtaissa sekä viinapolttimoissa työskentelevät; leipurit, sokurileipurit, karamellien valmistajat; teurastajat, makkarantekijät; säilykkeiden, suklaatin, sikurin, kahvinaineksien y. m. sellaisten valmistajat (<i>Industrie de l'alimentation</i>) .	318	160	102	204	38	91	—	1	458	456	914
13. Vaatetus- ja puhdistusteollisuus: Hattu- ja lakkityöntekijät, räätälit, ompelijat; muotiompelijat, liinakoruompelijat; jalkinetyöntekijät, puusuutarit; hansikkain, vöiden, nappien, henkselien, sukkanauhojen, päivän- ja sateenvarjojen sekä keppien valmistajat; pesijät, silittäjät, parturit, hiustöiden tekijät, kadunlakaisijat, nuohojat; passauksella ja huoneiden siivoamisella elävät, mutta omassa ruuussa olevat y. m. sellaiset (<i>Industries de l'habillement et de la toilette; industrie du nettoyage</i>)	582	1,103	398	724	34	110	1	4	1,015	1,941	2,956
Siirto	1,740	1,328	872	1,808	98	281	4	8	2,714	3,425	6,139

A m m a t t i. P r o f e s s i o n.	Henkilöt, jotka harjoittavat ammattia. <i>Exercant la profession.</i>		Edellisten vaimot (miehet), lapset ja muut huonekunnan jäsenet, jotka eivät harjoita ammattia. <i>Familles des précédents.</i>		Edellisten henkilöiden palveluskunta. <i>Domestiques attachés à la première catégorie.</i>		Edellisten vaimot (miehet), lapset ja muut huonekunnan jäsenet ilman ammattia. <i>Familles des précédents.</i>		Yhteensä. <i>Total.</i>		
	Mp.	Np.	Mp.	Np.	Mp.	Np.	Mp.	Np.	Mp.	Np.	Yht.
Siirto	1,740	1,328	872	1,808	98	281	4	8	2,714	3,425	6,139
14. Huonekaluteollisuus: Huonekalujen tekijät ja nikkarit, huonekalukiillottajat, puunveistäjät, matrassintäyttäjät y. m. (<i>Industrie de l'ameublement</i>)	85	—	28	73	10	5	—	2	123	80	203
15. Rakennusteollisuus: Kalkkiuunin työntekijät, sementtityömiehet, muurarit, rapparit, kakluunintekijät, katonlaskijat, kirvesmiehet, nikkarit, parketin- ja paneelintekijät, tapettitekijät, tapetsieeraajat, maalarit, koristemaalarit, kipsityöntekijät, kivenhakkaajat, (ei: louhijat, ks. 4), kivenhiojat, kivenlaskijat, asfalttityöntekijät, lasimestarit y. m. s. (<i>Industrie du bâtiment</i>)	756	4	436	1,016	14	59	—	4	1,206	1,083	2,289
16. Kulkuneuvojen teollisuus: Vaunu- ja ajopelien valmistajat, sila- ja satulasepät; laivan- ja veneenrakentajat, purjeidenvalmistajat; muiden kulkuneuvojen valmistajat (<i>Fabrication d'appareils de transport</i>)	19	—	13	26	1	1	—	—	33	27	60
17. Valaisu-, lämmitys-, sähkö- y. m. s. teollisuus: Kaasu- ja sähkövalmistuslaitoksissa olevat (<i>Production de lumière, chaleur, électricité, force motrice</i>)	14	—	8	12	—	2	—	—	22	14	36

18. Teollisuus tieteitä, taidetta, ylellisyyttä varten:

Kirjasintevalajat, kirjanpainajat, latojat, kivipainajat, kirjansitojat; kuvertti- ja pussinvalmistajat; soitto-koneiden sekä matemaatisten, fyysikaalisten, optillisten, kirurgisten y. m. tieteellisten koneiden valmistajat; kellosepät, kultasepät, kultaajat, korutavarain valmistajat; viuhkojen, lompakkojen, leikkikalujen, korttien valmistajat y. m. s. (*Industries relatives aux sciences, lettres et arts*)

169	8	57	141	14	24	—	—	240	173	413
-----	---	----	-----	----	----	---	---	-----	-----	-----

19. Muut kuin yllä luetellut teollisuudet:
Vesijohtolaitoksissa y. m. työskentelevät (*Autres industries*)

6	—	2	9	—	1	—	—	8	10	18
---	---	---	---	---	---	---	---	---	----	----

20. Isännöitsijät, konttoristit, työnjohtajat, koneenkäyttäjät, tehtaitten työmiehet ja työntekijättäret y. m. s., joiden ammatit eivät ole erikseen mainitut (*Directeurs, employés, conducteurs des travaux, ouvriers de fabrique etc., non spécifiés*)

180	270	100	227	2	25	—	—	282	522	804
-----	-----	-----	-----	---	----	---	---	-----	-----	-----

21. Vesikulkulaitokset:

Luotsi- ja majakkalaitoksessa palvelevat, laivanvarustajat, laivakonttooreissa palvelevat, satamapoliisit ja -palvelijat, merikapteenit, kipparit, merimiehet, laivain koneenkäyttäjät, lämmittäjät ja ravintoloitsijat palvelijoinen; lastaajat ja lossaajat; kanava- ja sulkulaitoksissa palvelevat; soutajat, lautturit (*Transport par fleuves, rivières et canaux*)

210	2	86	212	2	26	—	—	298	240	538
-----	---	----	-----	---	----	---	---	-----	-----	-----

22. Maakulkuneuvot (ei: rautatiet, ks. 23):
Siltavahdit; raitiot. palvelevat, ajurit, kuormaajurit, kaupunginläh., parmaajat, kantajat (*Transport par rues, routes et ponts; excepté chemins de fer*)

301	11	209	465	132	47	—	—	642	523	1,165
-----	----	-----	-----	-----	----	---	---	-----	-----	-------

Siirto	3,480	1,623	1,811	3,989	273	471	4	14	5,568	6,097	11,665
--------	-------	-------	-------	-------	-----	-----	---	----	-------	-------	--------

A m m a t t i. Profession.	Henkilöt, jotka harjoittavat ammattia. <i>Exercant la profession.</i>		Edellisten vaimot (miehet), lapset ja muut huonekunnan jäsenet, jotka eivät harjota ammattia. <i>Familles des précédents.</i>		Edellisten henkilöllinen palveluskunta. <i>Domestiques attachés à la première catégorie.</i>		Edellisten vaimot (miehet), lapset ja muut huonekunnan jäsenet ilman ammattia. <i>Familles des précédents.</i>		Yhteensä. <i>Total.</i>		
	Mp.	Np.	Mp.	Np.	Mp.	Np.	Mp.	Np.	Mp.	Np.	Yht.
Siirto	3,480	1,623	1,811	3,989	273	471	4	14	5,568	6,097	11,665
23. Rautatiet: Rautatiellä palvelevat, rautatientyömiehet, ravintoloitsijat palvelijoinen (<i>Chemins de fer</i>) . . .	420	20	297	677	3	86	—	—	720	783	1,503
24. Posti-, telegraafi- ja telefontaitokset: Näissä laitoksissa palvelevat (<i>Poste, télégraphes et téléphones</i>)	81	45	41	102	—	25	—	—	122	172	294
25. Pankit, vekseli- ja luottolaitokset, vekselikonttoorit, vakuutus- ja panttilainauslaitokset: Näissä laitoksissa palvelevat (<i>Banques, établissements de crédit, de change, d'assurance et de prêts sur gage</i>)	59	20	24	59	2	55	—	1	85	135	220
26. Kaupanvälitys- ja asioimislilike: Kaupanvälittäjät, asioitsijat, paikanvälittäjät, kauppa-agentit, kauppamatkustajat y. m. s. (<i>Commission et courtage</i>)	33	3	18	46	—	12	—	—	51	61	112
27. Kauppa (ei: 26 ja 28): Tukku- ja vähittäiskauppiat, rohdoskauppiat, kirja- ja paperikauppiat, nuottikauppiat, kirjankustantajat, taideteosten kauppiat, tori- ja karjakauppiat; kuljeksivat kolportöörit ja pikku-											

tavarain myyjät j. n. e.; akrobaatit, eläinten y. m. sellaisten näyttelijät (<i>Commerce, excepté les personnes classées sous les rubriques 26 et 28</i>)	910	372	491	1,023	238	552	31	82	1,670	2,029	3,699
28. Väkiuomakauppa ja ravintolaliike: Viini-, viina-, olut- ja portterikauppiat, ravintoloitsijat, hotellien, kahvilain ja anniskelujen omistajat ja palvelijat, ruuanpitäjät (ei sairaahuoneissa, ks. 33; ei rautatiellä, ks. 23, eikä vesikululaitoksissa, ks. 21); viinurit ja palvelijat ravintolaliikkeissä y. m. sellaiset (<i>Commerce de vin, de boissons spiritueuses et fermentées de malt ainsi que les restaurants</i>)	67	89	99	137	38	178	2	3	206	407	613
29. Sotilaslaitos (ei: lääkärit, välskäärit ja sairashuonepalvelijat, ks. 33; papit, ks. 31; eikä sotatuomarit, ks. 32): Sotamiehet, musikantit, käsityöläiset, koneenkäyttäjät, lämmittäjät; upseerit, alapäälyllystö vakinaisessa väessä, reservin vakinaisen yli- ja alipäälyllystö (<i>Militaire; excepté les médecins, les chirurgiens et le personnel des hôpitaux, voir 33; prêtres, voir 31; auditeurs, voir 32</i>)	2,978	—	185	336	85	114	—	—	3,248	450	3,698
30. Poliisilaitos: Poliisilaitoksessa palvelevat (<i>Police</i>)	101	—	56	141	1	20	—	—	158	161	319
31. Kirkkolaitos: Papit (myöskin sotapapit), urkurit, lukkarit, kirkonpalvelijat, diakoonit j. n. e.; kirkollislaitoksessa palvelevat (<i>Clergé</i>)	56	—	47	82	3	35	—	—	106	117	223
Siirto	8,185	2,172	3,069	6,592	643	1,548	37	100	11,934	10,412	22,346

A m m a t t i. P r o f e s s i o n.	Henkilöt, jotka harjoittavat ammattia. <i>Exercant la profession.</i>		Edellisten vaimot (miehet), lapset ja muut huonekunnan jäsenet, jotka eivät harjoita ammattia. <i>Familles des précédents.</i>		Edellisten henkilöllinen palveluskunta. <i>Domestiques attachés à la première catégorie.</i>		Edellisten vaimot (miehet), lapset ja muut huonekunnan jäsenet ilman ammattia. <i>Familles des précédents.</i>		Yhteensä. <i>Total.</i>		
	Mp.	Np.	Mp.	Np.	Mp.	Np.	Mp.	Np.	Mp.	Np.	Yht.
Siirto	8,185	2,172	3,069	6,592	643	1,548	37	100	11,934	10,412	22,346
32. Oikeuslaitos: Oikeuslaitoksissa palvelevat valtion ja kunnan palveluksessa; sotatuomarit, yksityiset asianajajat (<i>Administration de la justice</i>)	87	1	72	136	4	117	—	—	163	254	417
33. Terveyslaitos: Lääkärit (myöskin sotilälääkärit), hammaslääkärit, kättilöt, rokottajat, eläinlääkärit, välskäärit, hierojat, apteekkarit, farmaseutit ja apteekinoppilaat, terveystarkastajat; sairaushuoneiden johtajat, toimitsijamiehet, ruuanpitäjät ja palvelijat, sairaanhoitajat ja -hoitajattaret; muut terveyslaitoksessa palvelevat (<i>Professions médicales</i>)	84	98	53	121	21	116	1	3	159	338	497
34. Opetuslaitos: Yliopistossa ja koululaitoksessa palvelevat; yksityisopetusta harjoittavat; johtajat ja opettajat sekä palvelijat maanviljelys-, meijeri-, karjanhoito-, puutarha-, kauppa-, teollisuus-, käsityö-, meri- ja aistivalliskouluissa, polyteknikossa, kadettikoulussa (ei: sotilashenkilöt, ks. 29), Evon metsäopistossa ja metsänvartijakoulussa y. m. (<i>Professions de l'enseignement</i>)	110	158	99	179	2	126	—	1	211	464	675

35. Siviilihallinto: Valtion ja kunnan toimissa olevat, joita ei ole yllä lueteltu (<i>Administration civile</i>)	159	11	93	223	7	106	2	3	261	343	604
36. Vahtimestareita, vahteja ja talonmiehiä (<i>Huissiers et valets de cour</i>)	92	32	66	122	3	28	—	—	161	182	343
37. Tiedettä, taidetta, vapaita elinkeinoja: Kirjailijat, sanomalehtimiehet, yksityiset kielenkääntäjät, puhtaaksikirjoittajat, piirustajat, yksityis-arkitehdit, insinöörit, kaivertajat, ksylograafit, valokuvaajat, taiteilijat, niinkuin taidemaalarit, kuvanveistäjät, säveltäjät, laulu- ja soittoniekat, näyttelijät, tanssijat y. m. (<i>Sciences, arts et professions libérales</i>)	166	53	58	151	2	59	—	—	226	263	489
38. Pääomista ja koroista eläjät (Ilman muuta tulolähdettä): Maatilain ja talonmestajat, koroilla-eläjät, eläkettä nauttivat syytinkiläiset j. n. e. (<i>Personnes, vivant de leur capitaux et intérêts, sans autre ressources</i>)	148	364	214	399	28	203	11	14	401	980	1,381
39. Muita ammatteja, joita yllä ei ole lueteltu: Henkilöitä, joilla on ammatteja, joita yllä ei ole lueteltu, niinkuin loiset, mäkitupalaiset, joilla ei ole maanviljelystä, tilapäiset päiväläiset y. m. (<i>Individus, qui ne vivent pas d'agriculture (comme les paysans vivant en pensionnaires sur la terre qu'ils ont cédée à leurs héritiers, indigents sans agriculture), de commerce ou d'autres professions relatives aux susmentionnées et des individus sans profession fixe et déterminée, journaliers</i>)	3,213	435	1,492	3,391	2	102	—	—	4,707	3,928	8,635
Siirto	12,244	3,324	5,216	11,314	712	2,405	51	121	18,223	17,164	35,387

A m m a t t i. P r o f e s s i o n.	Henkilöt, jotka harjoittavat ammattia. <i>Exercant la profession.</i>		Edellisten vaimot (miehet), lapset ja muut huonekunnan jäsenet, jotka eivät harjota ammattia. <i>Familles des précédents.</i>		Edellisten henkilöiden palveluskunta. <i>Domestiques attachés à la première catégorie.</i>		Edellisten vaimot (miehet), lapset ja muut huonekunnan jäsenet ilman ammattia. <i>Familles des précédents.</i>		Yhteensä. <i>Total.</i>		
	Mp.	Np.	Mp.	Np.	Mp.	Np.	Mp.	Np.	Mp.	Np.	Yht.
Siirto	12,244	3,324	5,216	11,314	712	2,405	51	121	18,223	17,164	35,387
40. Ilman ammattia olevat: Henkilöt ilman ammattia, joita pidetään köyhäin-, hoito- ja turvalaitoksissa sekä vankiloissa; ruotuvaivaiset, turvattomat lapset j. n. e., joita ei ole otettu jäseniksi perheisiin (<i>Individus sans emploi entretenus dans les asiles, les hospices et les établissements de charité, prisonniers, pauvres assistés et indigents entretenus, enfants délaissés etc., qui ne sont pas membres des familles d'autres</i>)	220	231	11	37	—	—	—	—	231	268	499
41. Muut varattomat henkilöt ilman ammattia, jotka eivät ole perheenjäseniä: Maankuljeksijat, kerjurit j. n. e. (<i>D'autres individus pauvres, sans emploi quelconque, qui ne sont pas membres des familles d'autres, ainsi que les mendiants, vagabonds etc.</i>)	5	28	—	4	—	2	—	—	5	34	39
42. Tuntematon ammatti (<i>Profession inconnue</i>)	88	253	171	310	5	52	1	3	265	618	883
Yhteensä	12,557	3,836	5,398	11,665	717	2,459	52	124	18,724	18,084	36,808

Taulu XV. Vierasten alammaisten lukumäärä, jaettuna valtioiden mukaan, 5 p:nä Joulukuuta 1900.

Sujets étrangers classés après leurs pays, le 5 Décembre 1900.

	Kaupungissa asuvia. <i>Domiciliés.</i>			Satunnaisesti kaupungissa olevia. <i>Voyageurs.</i>			Yhteensä. <i>Total.</i>		
	Mp.	Np.	Yht.	Mp.	Np.	Yht.	Mp.	Np.	Yht.
	Venäjä	3,920	1,357	5,277	39	34	73	3,959	1,391
Ruotsi	34	35	69	13	6	19	47	41	88
Norja	—	1	1	—	—	—	—	1	1
Tanska	6	1	7	1	1	2	7	2	9
Saksa	46	26	72	19	6	25	65	32	97
Schweitsi	1	1	2	—	1	1	1	2	3
Belgia	1	1	2	—	—	—	1	1	2
Iso-Britannia	1	1	2	—	—	—	1	1	2
Itävalta-Unkari	3	2	5	1	1	2	4	3	7
Ranska	—	2	2	—	—	—	—	2	2
Italia	9	9	18	—	—	—	9	9	18
Turkki	2	2	4	1	—	1	3	2	5
Yhteensä	4,023	1,438	5,461	74	49	123	4,097	1,487	5,584

Taulu XVI. Vierasten alammaisten lukumäärä, jaettuna

Sujets étrangers classés après leurs pays

A m m a t t i .	Henkilöt, jotka harjottavat ammattia (päähenkilöt).																								
	<i>Exercant la profession.</i>																								
	Venäjä.		Ruotsi.			Tanska.		Saksa.		Schveitsi.		Belgia.		Iso-Britannia.		Itävalta-Turkari.		Ranska.		Italia.		Turkki.		Yhteensä.	
M.	N.	M.	N.	N.	M.	M.	N.	M.	N.	M.	M.	M.	N.	N.	M.	N.	M.	M.	Mp.	Np.	Yht.				
1. Maanviljelys ja sen sivu- elinkeinot	12	—	2	—	—	—	—	—	—	—	—	—	—	—	—	—	—	—	14	—	14				
2. Metsästys ja kalastus . .	3	—	—	—	—	—	1	—	—	—	—	—	—	—	—	—	—	—	4	—	4				
3. Kiviteollisuus	1	—	—	—	—	—	—	—	—	—	—	—	—	—	—	—	—	—	1	—	1				
4. Tekstiiliteollisuus	—	1	—	—	—	—	—	—	—	—	—	—	—	—	—	—	—	—	—	1	—	1			
5. Nahkateollisuus	2	—	—	—	—	—	—	—	—	—	—	—	—	—	—	—	—	—	2	—	2				
6. Puuteollisuus	8	—	—	—	—	—	—	—	—	—	—	—	—	—	—	—	—	—	8	—	8				
7. Metalliteollisuus	26	—	4	—	1	2	—	—	—	—	—	—	—	—	—	—	—	—	33	—	33				
8. Keraamillinen teollisuus .	—	—	—	—	—	—	—	—	—	—	—	—	—	—	—	—	—	—	—	—	—				
9. Kemiallinen teollisuus . .	—	—	1	—	—	—	—	—	—	—	—	—	—	—	—	—	—	—	1	—	1				
10. Paperiteollisuus	13	—	—	—	—	—	—	—	—	—	—	—	—	—	—	—	—	—	13	—	13				
11. Elintarpeiden teollisuus .	169	43	1	1	—	8	2	—	—	—	—	—	—	—	—	—	—	—	178	46	224				
12. Vaateteollisuus	51	59	1	2	—	—	2	—	—	—	—	—	—	—	—	—	—	—	52	63	115				
13. Huonekaluteollisuus . . .	1	—	—	—	—	—	—	—	—	—	—	—	—	—	—	—	—	—	1	—	1				
14. Rakennusteollisuus . . .	38	—	—	—	—	—	—	—	—	—	—	—	—	—	—	—	—	—	38	—	38				
15. Kuljetusneuvojen teolli- suus	—	—	—	—	—	—	—	—	—	—	—	—	—	—	—	—	—	—	—	—	—				
16. Teoll. tiedettä varten . .	7	—	1	—	—	1	1	—	—	—	—	—	—	—	—	—	—	—	10	—	10				
17. Tehtaantyöntek., koneen- käytt.j.n.e.,joiden ammat- teja ei ole eriks. mainittu	35	11	2	—	—	1	—	—	—	—	—	—	—	—	—	—	—	—	39	11	50				
18. Jätteiden kokoajat	—	—	—	—	—	—	1	—	—	—	—	—	—	—	—	—	—	—	1	—	1				
19. Meri- sekä joki- ja kana- valiike	—	—	—	—	—	—	14	—	—	—	—	—	—	—	—	—	—	—	14	—	14				
20. Maakulkuneuvot	6	—	—	—	—	—	—	—	—	—	—	—	—	—	—	—	—	—	6	—	6				
21. Rautatiet	3	—	1	—	—	—	—	—	—	—	—	—	—	—	—	—	—	—	4	—	4				
22. Posti, telegraafi j. n. e. .	5	3	—	—	—	—	—	—	—	—	—	—	—	—	—	—	—	—	5	3	8				
23. Pankkia	1	—	—	—	—	—	4	—	—	—	—	—	—	—	—	—	—	—	5	—	5				
24. Asioimisliike	1	—	—	—	—	—	—	—	—	—	—	—	—	—	—	—	—	—	1	—	1				
Siirto	382	117	13	3	—	2	32	4	—	—	—	—	—	—	—	—	—	1	430	124	554				

valtioiden ja ammattien mukaan, 5 p:nä Joulukuuta 1900.

et professions, le 5 Décembre 1900.

A m m a t t i .	Edellisten vaimot (miehet), lapset ja muut talouskunnan jäsenet, jotka eivät harjota mitään ammattia.																								
	<i>Familles des précédents.</i>																								
	Venäjä.		Ruotsi.			Tanska.		Saksa.		Belgia.		Iso-Britannia.		Itävalta-Turkari.		Italia.		Turkki.		Yhteensä.			Kaikki yhteensä.		
M.	N.	M.	N.	N.	M.	M.	N.	M.	N.	M.	M.	M.	N.	N.	M.	N.	M.	N.	Mp.	Np.	Yht.	Mp.	Np.	Yht.	
4	35	—	—	—	—	—	—	—	—	—	—	—	—	—	—	—	—	—	—	4	36	40	18	36	54
1	2	—	—	—	—	—	—	—	—	—	—	—	—	—	—	—	—	—	—	1	2	3	5	2	7
—	—	—	—	—	—	—	—	—	—	—	—	—	—	—	—	—	—	—	—	—	—	—	1	—	1
—	—	—	—	—	—	—	—	—	—	—	—	—	—	—	—	—	—	—	—	—	—	—	1	—	1
—	—	—	—	—	—	—	—	—	—	—	—	—	—	—	—	—	—	—	—	—	—	—	—	1	1
7	1	—	—	—	—	—	—	—	—	—	—	—	—	—	—	—	—	—	—	7	1	8	15	1	16
1	4	3	6	—	—	—	—	—	—	—	—	—	—	—	—	—	—	—	—	4	10	14	37	10	47
—	—	—	—	—	—	—	—	—	—	—	—	—	—	—	—	—	—	—	—	—	—	—	—	—	—
—	—	—	—	—	—	—	—	—	—	—	—	—	—	—	—	—	—	—	—	—	—	—	—	—	—
1	4	—	—	—	—	—	—	—	—	—	—	—	—	—	—	—	—	—	—	—	—	—	1	—	1
1	4	—	—	—	—	—	—	—	—	—	—	—	—	—	—	—	—	—	—	—	—	—	—	—	—
23	44	—	—	—	—	—	—	—	—	—	—	—	—	—	—	—	—	—	—	—	—	—	—	—	—
54	46	4	3	—	—	—	—	—	—	—	—	—	—	—	—	—	—	—	—	—	—	—	—	—	—
—	—	—	—	—	—	—	—	—	—	—	—	—	—	—	—	—	—	—	—	—	—	—	—	—	—
20	46	—	—	—	—	—	—	—	—	—	—	—	—	—	—	—	—	—	—	—	—	—	—	—	—
—	2	—	—	—	—	—	—	—	—	—	—	—	—	—	—	—	—	—	—	—	—	—	—	—	—
—	2	—	—	—	—	—	—	—	—	—	—	—	—	—	—	—	—	—	—	—	—	—	—	—	—
8	16	—	—	—	—	—	—	—	—	—	—	—	—	—	—	—	—	—	—	—	—	—	—	—	—
—	—	—	—	—	—	—	—	—	—	—	—	—	—	—	—	—	—	—	—	—	—	—	—	—	—
—	—	—	—	—	—	—	—	—	—	—	—	—	—	—	—	—	—	—	—	—	—	—	—	—	—
1	13	—	—	—	—	—	—	—	—	—	—	—	—	—	—	—	—	—	—	—	—	—	—	—	—
3	2	—	—	—	—	—	—	—	—	—	—	—	—	—	—	—	—	—	—	—	—	—	—	—	—
5	6	—	—	—	—	—	—	—	—	—	—	—	—	—	—	—	—	—	—	—	—	—	—	—	—
1	3	—	—	—	—	—	—	—	—	—	—	—	—	—	—	—	—	—	—	—	—	—	—	—	—
1	—	—	—	—	—	—	—	—	—	—	—	—	—	—	—	—	—	—	—	—	—	—	—	—	—
180	226	7	10	—	1	3	11	—	—	—	—	—	—	—	—	—	—	—	2	140	250	390	570	374	944

Ammatti.	Henkilöt, jotka harjoittavat ammattia (päähenkilöt). <i>Exercant la profession.</i>																				
	Venäjä.		Ruotsi.		Norja.	Tanska.	Saksa.			Sveitsi.		Belgia.	Iso-Britannia.	Itävalta-Unkari.		Ranska.	Italia.	Turkki.	Yhteensä.		
	M.	N.	M.	N.	N.	M.	M.	N.	M.	N.	M.	M.	M.	N.	N.	M.	M.	Mp.	Np.	Yht.	
Siirto	382	117	13	3	—	2	32	4	—	—	—	—	—	—	—	—	1	430	124	554	
25. Kauppa	183	28	8	2	—	1	9	2	—	—	—	—	—	—	—	—	1	202	32	234	
26. Viinien kauppa	8	3	5	6	—	—	1	1	—	—	—	—	—	—	—	—	—	14	10	24	
27. Sotaväki	2,424	—	—	—	—	—	—	—	—	—	—	—	—	—	—	—	—	2,424	—	2,424	
28. Poliisi	6	—	—	—	—	—	—	—	—	—	—	—	—	—	—	—	—	6	—	6	
29. Kirkkolaitos	26	3	1	—	—	—	—	—	—	—	—	—	—	—	—	—	—	27	3	30	
30. Oikeuslaitos	—	—	—	—	—	—	—	—	—	—	—	—	—	—	—	—	—	—	—	—	
31. Lääkintölaitos	14	1	1	—	—	1	1	—	—	—	—	—	—	—	—	—	—	17	1	18	
32. Opetuslaitos	20	23	—	2	—	—	—	—	1	2	—	—	—	—	2	—	—	21	29	50	
33. Siviilihallinto	3	—	—	—	—	—	—	—	—	—	—	—	—	—	—	—	—	3	—	3	
34. Tieteet, taiteet	21	3	3	—	—	10	5	—	—	1	1	4	1	—	—	—	—	40	9	49	
35. Koroistaan elävät henkilöt	16	52	—	—	—	2	—	—	—	—	—	—	—	—	1	—	—	19	52	71	
36. Muut kuin ylläluetellut teollisuudet	175	22	—	—	—	1	—	—	—	—	—	—	—	—	—	—	—	176	22	198	
37. Henkilöllinen palveluskunta	146	91	1	4	1	—	—	—	—	—	—	—	—	—	—	—	—	147	96	243	
38. Ilman ammattia	3	13	—	—	—	—	—	—	—	—	—	—	—	—	—	—	—	3	13	16	
39. Muut varattomat	1	4	—	—	—	—	—	—	—	—	—	—	—	—	—	—	—	1	4	5	
40. Tuntematon ammatti	13	31	—	—	—	—	—	—	—	—	—	—	—	—	1	—	—	14	31	45	
Yhteensä	3,441	391	32	17	1	4	56	12	1	2	1	1	4	1	2	2	2	3,544	426	3,970	

Ammatti.	Edellisten vaimot (miehet), lapset ja muut talouskunnan jäsenet, jotka eivät harjoita mitään ammattia. <i>Familles des précédents.</i>																							
	Venäjä.		Ruotsi.		Tanska.	Saksa.			Belgia.	Iso-Britannia.	Itävalta-Unkari.	Italia.	Turkki.	Yhteensä.			Kaikki yhteensä.							
	M.	N.	M.	N.	M.	M.	N.	M.	N.	M.	N.	M.	N.	Mp.	Np.	Yht.	Mp.	Np.	Yht.					
	130	226	7	10	—	1	3	11	—	—	—	—	—	2	140	250	390	570	374	944				
	103	178	2	7	2	1	4	3	—	—	—	—	—	—	111	189	300	313	221	534				
	4	8	1	—	—	—	2	1	—	—	—	—	—	—	7	9	16	21	19	40				
	129	228	—	—	—	—	—	—	—	—	—	—	—	—	129	228	357	2,553	228	2,781				
	1	8	—	—	—	—	—	—	—	—	—	—	—	—	1	8	9	7	8	15				
	16	29	—	2	—	—	—	—	—	—	—	—	—	—	16	31	47	43	34	77				
	—	—	2	—	—	—	—	—	—	—	—	—	—	—	2	—	2	2	—	2				
	15	30	—	1	—	—	—	—	—	—	—	—	—	—	15	31	46	32	32	64				
	22	31	—	—	—	—	—	—	—	—	—	—	—	—	22	31	53	43	60	103				
	—	2	—	1	—	—	—	—	—	—	—	—	—	—	—	3	3	3	3	6				
	1	18	1	3	1	—	—	5	—	1	—	1	—	2	3	30	33	43	39	82				
	13	51	—	—	—	—	—	—	—	—	—	—	—	—	13	51	64	32	103	135				
	45	122	2	—	—	—	—	—	—	—	—	—	—	—	47	122	169	223	144	367				
	28	21	—	—	—	—	—	—	—	—	—	—	—	—	28	21	49	175	117	292				
	—	—	—	—	—	—	—	—	—	—	—	—	—	—	—	—	—	3	13	16				
	—	5	—	—	—	—	—	—	—	—	—	—	—	—	5	5	1	9	10	—				
	11	43	—	—	—	—	—	—	—	—	—	—	—	—	19	52	71	33	83	116				
Yhteensä	518	1,000	15	24	3	2	9	20	—	1	—	1	—	2	7	9	1	2	553	1,061	1,614	4,097	1,487	5,584

Diagrammien selitys.

Diagrammi I.

Suorakaiteiden pinta-alat vastaavat kaupunkien todellisiin väkilukuihin, sellaisina kuin ne huomattiin olevan väenlaskuissa vuosina 1870—1900. Väestön suuruus on ilmoitettu vastaavassa suorakaiteessa absoluuttisin luvuin.

Diagrammi II.

Kuvio on tehty seuraavalla tavalla: kunkin kaupungin väkiluku on jaettu 15 ikäluokkaan, poisjättämällä ryhmän »tuntematon ikä«, ja kussakin eri ikäluokassa on numerosuhde molempien sukupuolten välillä laskettu siten, että miehenpuolisten luku on pantu 1,000:ksi. Niissä ikäluokissa, joissa miehenpuolet ovat lukuisimmat, painuvat senvuoksi kaariviivat sen mustan viivan alipuolelle, joka ilmoittaa 1,000 naispuolta, jota vastoin ne kohoavat tämän viivan yläpuolelle niissä ikäluokissa, joissa vaimonpuolten luku on suurempi. Siv. 32 olevan taulun täydennykseksi, jota taulua on käytetty diagrammin tekemisessä, annetaan alempana seuraavat tiedot eri ikäluokissa olevain vaimonpuolten luvusta 1,000 miestä kohti:

Ikäluokat, v.	Helsinki.	Turku.	Tampere.	Viipuri.
35—40	1,141	1,195	1,081	1,038
40—45	1,251	1,246	1,171	1,013
45—50	1,347	1,306	1,329	1,118
50—55	1,429	1,472	1,285	1,216
55—60	1,714	1,450	1,552	1,298
60—65	1,756	1,760	1,738	1,625
65—70	2,172	1,929	2,202	2,012
Yli 70	3,095	2,776	3,031	2,337

Diagrammi III.

Kunkin kaupungin väestö on, erottamalla eri sukupuolet, jaettu 8 ikäluokkaan. Näiden suhteellinen suuruus *kummassakin sukupuoliryhmässä* erikseen ilmoitetaan suokaiteiden suuruudella ja tätä tarkemmin ilmaisee vastaavan suorakaiteen kohdalle merkitty prosenttiluku. Eri sivilisäättyjen suhteellinen suuruus *jokaisessa ikäluokassa* erikseen käy sitä vastoin ilmi vastaavan suora-

kaiteen suuruudesta, jonka väri osottaa sivilisäätyä ja johon sen ohessa on pantu asianomainen prosenttiluku. Tätä diagrammia tehtäessä ei ole otettu lukuun ryhmiä »tuntematon ikä« ja »tuntematon sivilisääty«.

Diagrammi IV.

Tämä diagrammi on tehty samojen perusteiden mukaan kuin diagrammi III.

Diagrammi V.

Eri kieliryhmäin suhteellista voimaa kussakin kaupungissa eri väenlaskuissa ilmoittavat eriväristen suorakaiteiden alat; niihin ovat sen lisäksi merkityt asianomaiset prosenttiluvut. Suorakaiteiden leveys ja niiden koko pinta-alat ovat suhteelliset koko väkilukuun.

Diagrammi VI.

Diagrammi selvittää 15 vuotta vanhempain ja eri sivistysasteilla olevain henkilöjen suhteellista lukua sekä eri kieliryhmissä että eri uskontokunnissa. Eri henkilöryhmäin suhteellinen voima on ilmoitettu %:na koko luvusta *vastaavassa* kieliryhmässä ja uskontokunnassa, jolloin on huomioon ottamatta jätetty ryhmät »tuntematon kieli«, »tuntematon uskontunnustus« ja »tuntematon sivistyskanta«.

Explication des diagrammes.

Diagramme I.

Les surfaces des rectangles sont proportionnelles à la population de fait des villes respectives lors des recensements effectués entre 1870 et 1900. Le chiffre absolu de la population est indiqué dans le rectangle correspondant.

Diagramme II.

Ce diagramme a été construit de la manière suivante. La population a été divisée en 15 groupes d'âge, en excluant le groupe „âge inconnu“, et dans chaque groupe d'âge on a évalué le rapport numérique entre les deux sexes en égalant à 1,000 le nombre des hommes. Dans les groupes d'âge où le sexe masculin domine, les courbes tombent donc au dessous de la ligne noire marquant 1,000 femmes; elles s'élèvent au contraire au-dessus de cette ligne dans les groupes qui comptent une majorité de femmes. Pour compléter le tableau au page 32, qui a servi de base à la construction du diagramme, on ajoute ci-dessous les données sur le nombre des femmes en $\frac{\text{‰}}{100}$ du nombre des hommes pour les différents groupes d'âge.

Groupes d'âge, ans.	Helsingfors.	Åbo.	Tammerfors.	Viborg.
35—40	1,141	1,195	1,081	1,038
40—45	1,251	1,246	1,171	1,013
45—50	1,347	1,306	1,329	1,118
50—55	1,429	1,472	1,285	1,216
55—60	1,714	1,450	1,552	1,298
60—65	1,756	1,760	1,738	1,625
65—70	2,172	1,929	2,202	2,012
Au-dessus de 70	3,095	2,776	3,031	2,337

Diagramme III.

La population de chaque ville est divisée en 8 classes et par sexes. Le chiffre relatif de ces groupes dans chaque sexe pris à part est indiqué par la grandeur des rectangles resp., et précisé par les % numériques placés sur le côté de ces rectangles. Le chiffre relatif des différents états civils dans chaque groupe d'âge est indiqué par la grandeur des rectangles respectifs, chaque nuance correspondant à un état civil, et le % numérique étant inscrit dans le rectangle. On a négligé, dans la construction de ce diagramme, les groupes „âge inconnu“ et „état civil inconnu“.

Diagramme IV.

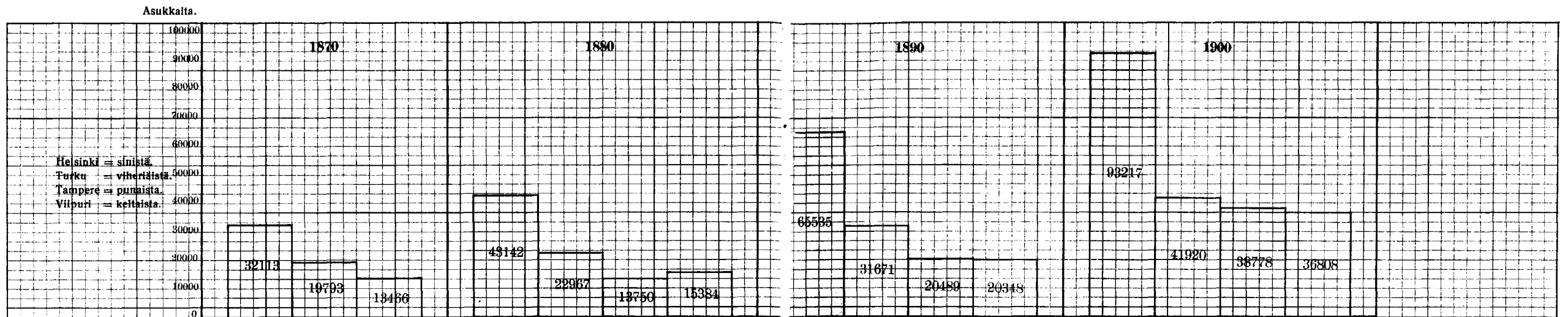
Il est construit suivant les mêmes principes que le diagramme précédent.

Diagramme V.

Le chiffre relatif des groupes linguistiques est indiqué, pour chaque ville et chaque recensement, par la grandeur des rectangles de différentes couleurs, le % numérique étant inscrit dans ces rectangles. La largeur, resp. la surface totale des rectangles est proportionnelle à la population totale.

Diagramme VI.

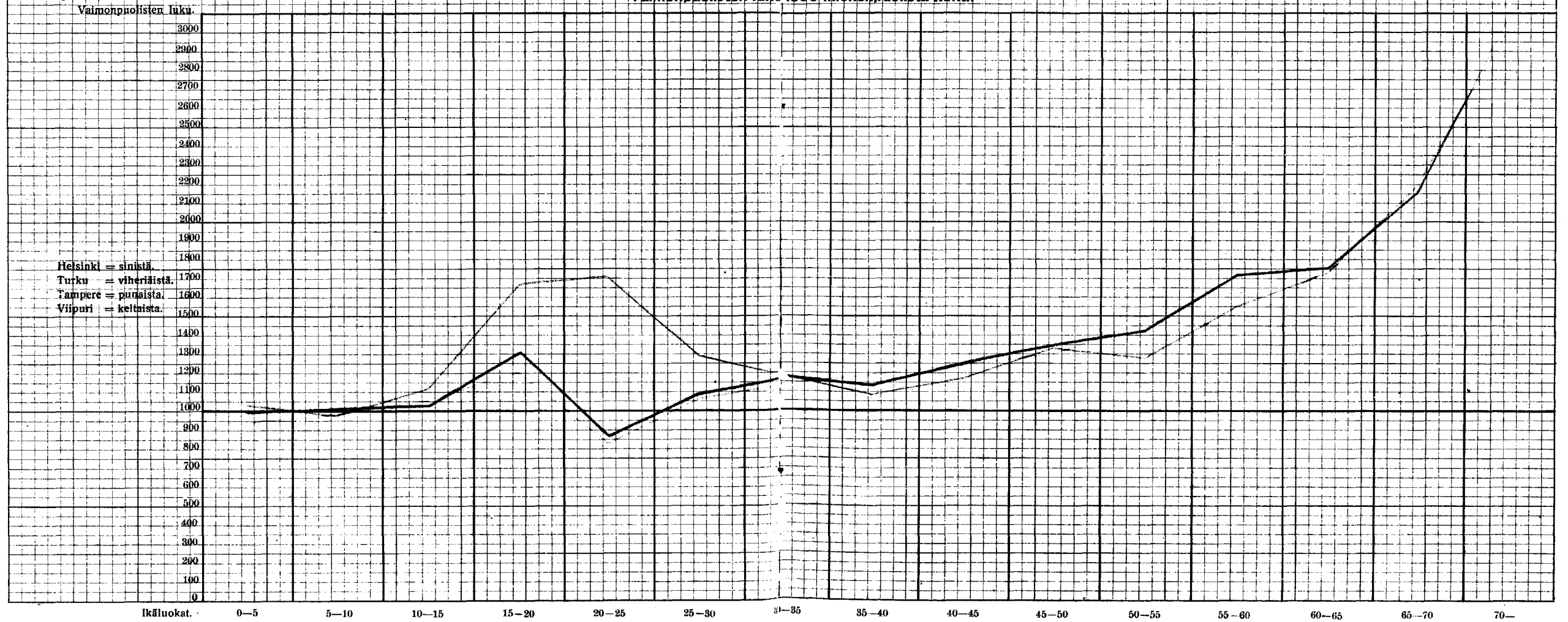
Ce diagramme montre le chiffre relatif des personnes agés de plus de 15 ans, réparties d'après leur degré d'instruction dans les groupes linguistiques et les groupes confessionnels. Le chiffre est exprimé en % du chiffre total dans le groupe linguistique ou confessionnel correspondant. On a négligé les groupes „langue inconnue“, „confession inconnue“ et „degré d'instruction inconnu“.



Sukupuolten suhteellinen luku eri ikäluokissa v. 1900.

Vaimonpuolisten luku 1000 miehenpuolista kohti.

Diagrammi II.



Diagrammi III.

Kummankin sukupuolen ryhmitys iän ja sivilisäädyn mukaan v. 1900.

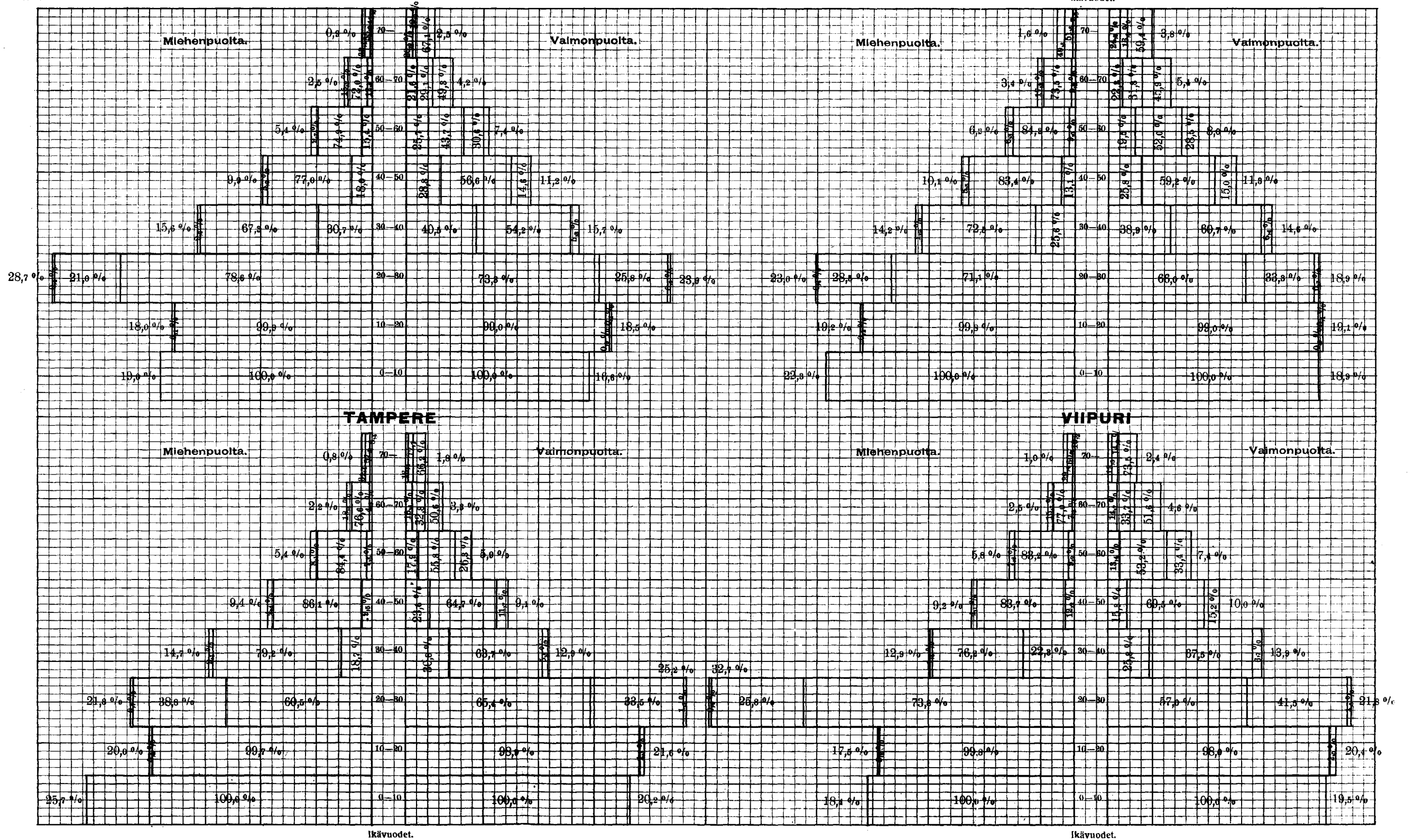
Naimattomat = sinistä.
 Naineet = punaista.
 Leskimiehet ja -vaimot sekä erotetut = keltaista.

HELSINKI

TURKU

Ikävuodet.

Ikävuodet.



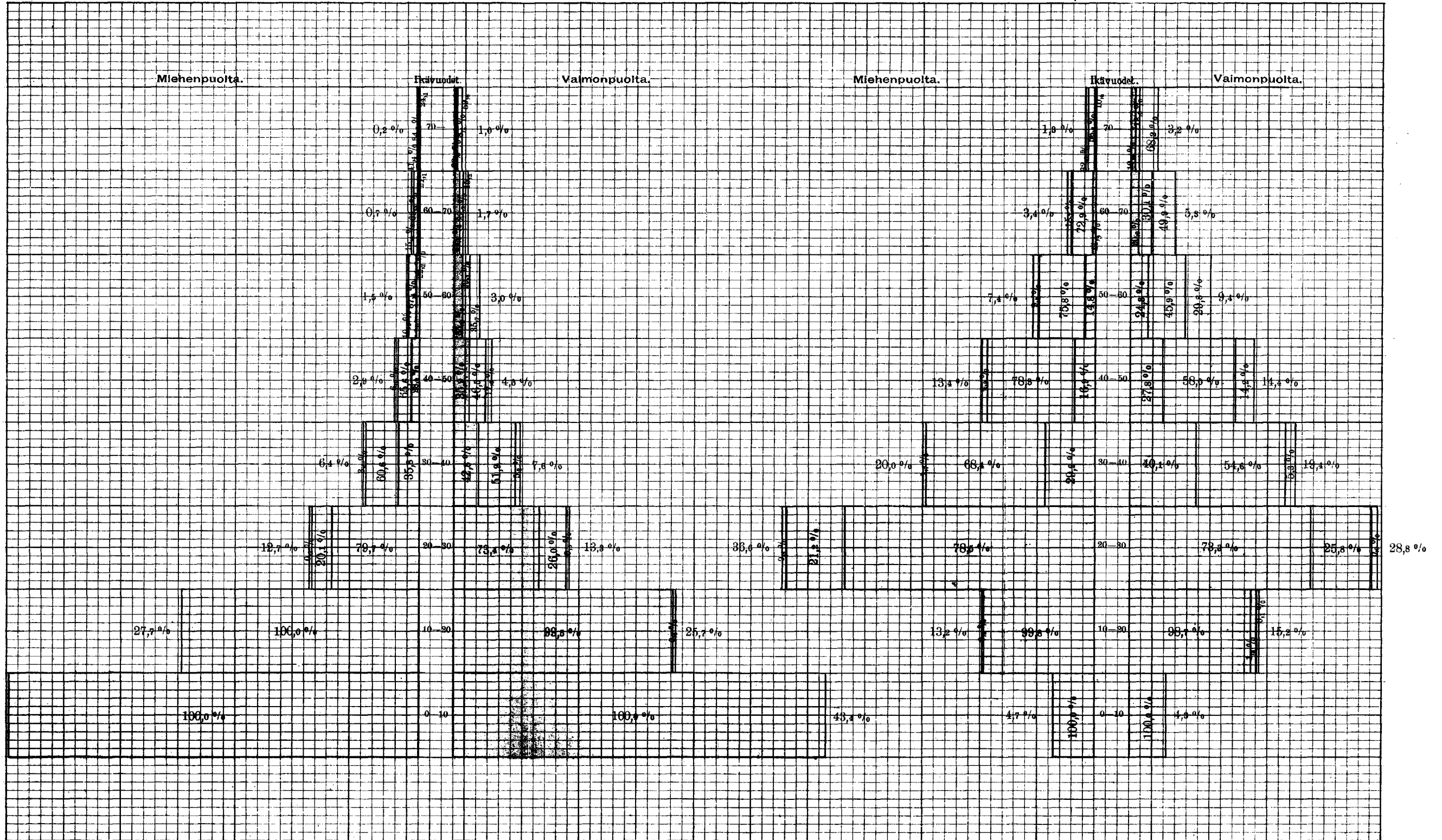
Diagrammi IV.

Kummankin sukupuolen ryhmitys iän ja sivilisäädyn mukaan Helsingissä v. 1900.

Naimattomat = sinistä.
 Naineet = punaista.
 Leskimiehet ja -vaimot sekä erotetut = keltaista.

a) Kaupungissa syntynyt väestö.

b) Muualla syntynyt väestö.



Diagrammi V.

Eri kieliryhmien suuruus vv. 1870—1900.


HELSINKI

TURKU

TAMPERE

VIIPURI

Suomea = sinistä.
 Ruotsia = keltaista.
 Venäjä = vihreäistä.
 Saksaa = punaista.
 Muita kieliä = ruskeaa.



Diagrammi VI.

Sivistyssuhteet eri kieliryhmissä ja eri uskontunnustajain kesken v. 1900.

15 vuotta täyttäneet henkilöt.

Luku- ja kirjoitustaitoiset = sinistä.
Lukutaitoiset = punaista.
Ei lukutaitoisia = vihertä.

