




F13,8




[YRTIKA]

**Tuoreet, kattavat ja luotettavat**

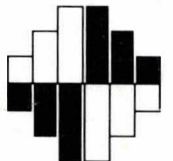
**yritys- ja toimipaikkatiedot**

**Tilastokeskuksen**

**Yritys- ja toimipaikkarekisteristä**



Tilastokeskus



Tilastokirjasto  
Statistikbiblioteket

# Palvelupisteet

---

## Toimipaikat Helsingissä

### *Tietopalvelu- ja erityisselvitykset*

Annankatu 44  
PL 504  
00101 Helsinki

Puh. (90) 1734 2528  
1734 2512

Teleteksi 1002111 tilasto sf  
Telefax 1734 2279

### *Yritys- ja toimipaikkarekisteritilastot*

Nuijamiestentie 1-3  
PL 770  
00101 Helsinki

Puh. (90) 1734 3204  
1734 3378

Telefax 1734 3554

## Aluepalvelupisteet

### *Tilastokeskus Oulun aluepalvelu*

Linnankatu 1-3  
PL 293  
90101 Oulu

Puh. (981) 240 111

### *Tilastokeskus Seinäjoen aluepalvelu*

Puistopolku 12 A  
60100 Seinäjoki

Puh. (964) 144 539

### *Tilastokeskus Mikkelin aluepalvelu*

PL 187  
50101 Mikkeli

Puh. (955) 366 900

## Sisällysluettelo

---

Palvelut ja tietosisältö .....	2
Yritysten ja toimipaikkojen valintamahdollisuudet .....	3
<b>Lukumäärätiedot</b>	
Yritykset toimialoittain ja henkilöstön suuruusluokittain .....	4
Toimipaikat toimialoittain ja henkilöstön suuruusluokittain .....	5
Toimipaikat lääneittäin .....	6
Toimipaikat toimialoittain (tarkin taso) .....	7-27
Yritys- ja toimipaikkatietolähteitä .....	28

## Kattavuus

---

### Yritys- ja toimipaikkarekisteri

- sisältää kaikki yritykset - myös yksityiset elinkeinonharjoittajat ja yhteisöt - jotka ovat työnantajia tai liikevaihtoverovelvollisia. Rekisterissä on yli 150 000 toimivaa yritystä ja n. 187 000 toimipaikkaa. Tiedot kerätään pääosin verohallinnon tietoineistoista ja Tilastokeskuksen omin tiedusteluin. Rekisteriä päivitetään neljännesvuosittain - jolloin aloittamistiedot sekä postiosoitteet ovat tuoreita.

# Palvelut

---

## **Rekisteristä toimitetaan asiakkaalle alla maininittuja tietoja**

- luetteloina
- osoitetarroina tai lipukkeina
- mikrotietokonelevykkeinä tai
- magneettinauhoina.

## **Tarrat**

Otsikoiksi itseliimautuviin osoitetarroiin voidaan tulostaa esim. toimitusjohtaja, markkinointiosasto jne. sekä kooditietoina toimiala, kunta ja henkilöstön suuruusluokka.

## **Postituspalvelu**

Tarvittaessa postitus hoidetaan kilpailukyiseen hintaan, alihankkijana Postin postitusyksikkö

## **Asiakkaan rekisterin päivittäminen**

Asiakkaan käyttöönsä hankkimat yritys- ja toimipaikkatiedot voidaan halutuin väliajoin (1/4-vuosi, 1/2-vuosi, vuosi) pitää sopimuksesta ajan tasalla.

## **Asiakasrekisterin täydentäminen**

Asiakasrekistereitä voidaan täydentää esim. uusilla toimialatiedoilla koneellisesti tunnusten ja muiden sopivien tietojen avulla.

# Tietosisältö

---

## **Yritystiedot**

- Lvv-numero
- Nimi
- Postiosoite ja -numero
- Kotikunta ja -lääni
- Puhelinnumero
- Toimiala
- Henkilöstön suuruusluokka
- Liikevaihdon suuruusluokka
- Aloittamisaika
- Oikeudellinen muoto
- Omistajatyyppi
- Kieli
- Toimipaikkojen lukumäärä

## **Toimipaikkatiedot**

- Toimipaikkatunnus
- Nimi
- Sijaintiosoite ja postinumero
- Sijaintikunta ja -lääni
- Puhelinnumero (osalla)
- Toimiala
- Henkilöstön suuruusluokka
- Liikevaihdon suuruusluokka
- Aloittamisaika
- Toimipaikkatyyppi

# Yritysten ja toimipaikkojen valintamahdollisuudet

Seuraavia valintaperusteita voi käyttää joko yksin tai keskenään yhdisteltyinä:

## Toimiala

Tilastokeskuksen uusi toimialaluokitus (TOL 1988)

## Sijainti

Lääni, kunta, postinumero

## Henkilöstön suuruusluokka

0 ei vielä tiedossa	5 50 – 99
1 0 – 4	6 100 – 199
2 5 – 9	7 200 – 499
3 10 – 19	8 500 – 999
4 20 – 49	9 1 000 –

## Liikevaihdon suuruusluokka

1 tieto puuttuu	6 5 000 – 9 999
2 ei käsitteellisesti ole	7 10 000 – 49 999
3 1 – 999	8 50 000 – 99 999
4 1 000 – 1 999	9 100 000 –
5 2 000 – 4 999	

## Aloittamisaika

v:n 1981 jälkeen (vuosi ja kuukausi)

## Oikeudellinen muoto

11 Luonnollinen henkilö	41 Osuuskunta
12 Kuolinpesä	51 Säätiö, rahasto
13 Verotusyhtymä	52 Aatteellinen yhdistys
14 Avoin yhtymä	53 Keskin. vahinkovakuutusyhd.
15 Konkurssipesä	54 Taloudellinen yhdistys
21 Kommandiittiyhtiö	61 Julkinen viranomainen
22 Laivansäätöyhtiö	62 Julkinen liikelaitos
31 Osakeyhtiö	63 Julkisoikeudell. yhteisö
32 Keskin. vakuutusyhtiö	71 Valtiokirkko
33 Säästöpankki	72 Muu uskonnoll. yhteisö
34 Eläkesäätiö tai -kassa	90 Muu oikeudell. muoto
35 Asunto-osakeyhtiö	

## Omistajatyyppi

1 yksityinen
2 valtio
3 kunta
4 kuntainliitto
9 muu

Lisävalintamahdollisuuksista voi tiedustella Tilastokeskuksesta

## V. 1988 (4) TOIMIPAIKAT LÄÄMEITTÄIN TOIMIALAN PÄÄLUOKAN MUKAAN

## TOIMIALA

## LÄÄNIT

	Uudenmaan lääni	Turun ja Porin lääni	Ahvenan- maa	Hämeen lääni	Kymen lääni	Mikkelin lääni	Pohjois- Karjalan lääni	Kuopion lääni	Keskki- Suomen lääni	Vaasan lääni	Oulun lääni	Lapin lääni	Yhteensä
A Maatalous, kala- ja riistatalous	404	512	45	367	189	177	154	245	135	689	188	100	3 205
B Metsätalous	56	138	4	145	77	135	117	102	107	108	179	111	1 280
C Kaivos- ja kaivannaistoiminta	48	113	0	57	43	24	32	39	57	143	268	56	880
D Teollisuus	6 526	5 382	189	5 206	1 676	1 244	917	1 150	1 479	3 719	1 903	974	30 366
E Energia- ja vesihuolto	120	179	6	136	97	47	48	48	53	141	151	83	1 109
F Rakentaminen	3 711	2 144	74	1 743	931	497	475	595	650	1 126	1 058	494	13 498
G Kauppa	17 506	9 692	487	8 735	3 722	2 342	2 002	2 776	2 820	6 268	4 450	2 374	63 177
H Majoitus- ja ravitsemistoiminta	2 376	1 507	87	1 514	738	486	376	508	502	833	801	559	10 288
I Kuljetus	1 945	1 039	52	814	503	312	310	369	378	750	708	370	7 550
J Tietoliikenne	436	450	40	380	214	202	172	193	182	354	311	275	3 209
K Rahoitus- ja vakuutus toiminta	1 499	943	70	695	344	217	167	233	230	630	362	195	5 585
L Kiinteistö-, puhtaus- ja vuokrauspalvelut	6 303	2 447	68	2 790	1 191	643	530	836	965	1 405	1 148	586	18 912
M Tekninen palvelu ja palvelut liike-elämälle	4 354	1 100	45	1 261	505	251	191	294	409	593	577	221	9 801
N Julkinen hallinto ja maanpuolustus	43	28	2	24	26	11	9	5	20	20	27	22	237
O Koulutus ja tutkimus	451	189	5	164	72	61	51	79	51	109	109	53	1 394
P Terveys- ja sosiaalipalvelu	1 187	553	23	585	269	195	146	248	184	348	347	142	4 227
R Virkistys- ja kulttuuripalvelu	1 040	317	21	404	174	91	92	118	122	246	218	118	2 961
S Järjestö- ja uskonnollinen toiminta	1 679	571	37	569	312	163	160	222	228	386	360	171	4 860
T Muut palvelut	963	444	21	476	250	137	113	159	155	226	267	147	3 378
X Toimiala tuntematon	393	131	3	167	64	69	40	60	110	97	98	77	1 335
Yhteensä	51 040	27 879	1 279	26 232	11 397	7 304	6 102	8 279	8 837	18 191	13 550	7 128	187 252

## V. 1988 (4) YRITYKSET PÄÄLUOKITTAIN HENKILÖKUNNAN SUURUUSLUOKAN MUKAAN

## TOIMIALA

## HENKILÖKUNNAN SUURUUSLUOKAT

	Määrää ei tiedossa										Yhteensä
	Koko maa	0-4	5-9	10-19	20-49	50-99	100-199	200-499	500-999	1000+	
A Maatalous, kala- ja riistatalous	78	2 559	242	89	49	21	9	0	0	0	3 047
B Metsätalous	21	605	231	137	38	17	3	1	0	3	1 056
C Kaivos- ja kaivannaistoiminta	54	567	52	21	18	6	1	1	0	1	721
D Teollisuus	1 907	18 525	2 442	1 846	1 421	467	292	174	58	70	27 202
E Energia- ja vesihuolto	7	396	50	31	36	21	13	10	3	1	568
F Rakentaminen	1 080	7 126	2 298	1 273	655	146	60	26	8	13	12 685
G Kauppa	4 320	36 907	4 806	2 127	976	264	98	80	25	19	49 622
H Majoitus- ja ravitsemistoiminta	832	4 796	881	446	228	59	22	14	3	6	7 287
I Kuljetus	178	4 467	921	429	275	81	47	34	7	8	6 447
J Tietoliikenne	2	7	4	9	17	14	6	4	2	3	68
K Rahoitus- ja vakuutus toiminta	85	784	227	227	188	46	34	30	4	11	1 636
L Kiinteistö-, puhtaus- ja vuokrauspalvelut	581	16 332	609	321	183	50	13	8	3	4	18 104
M Tekninen palvelu ja palvelut liike-elämälle	526	6 206	1 265	604	271	85	39	16	6	1	9 019
N Julkinen hallinto ja maanpuolustus	8	115	6	4	3	0	5	28	26	39	234
O Koulutus ja tutkimus	27	507	219	134	124	43	12	2	1	0	1 069
P Terveys- ja sosiaalipalvelu	95	2 006	580	261	100	36	15	12	8	1	3 114
R Virkistys- ja kulttuuripalvelu	124	1 844	257	137	63	17	5	6	2	2	2 457
S Järjestö- ja uskonnollinen toiminta	26	2 202	338	292	199	68	23	14	0	1	3 163
T Muut palvelut	124	2 600	264	52	16	4	1	0	0	0	3 061
X Toimiala tuntematon	723	276	5	4	3	1	0	0	1	0	1 013
Yhteensä	10 798	108 827	15 697	8 444	4 863	1 446	698	460	157	183	151 573

## V. 1988 (4) TOIMIPAIKAT PÄÄLUOKITTAIN HENKILÖKUNNAN SUURUUSLUOKAN MUKAAN

## TOIMIALA

## HENKILÖKUNNAN SUURUUSLUOKAT

Koko maa	Määrää ei tiedossa	HENKILÖKUNNAN SUURUUSLUOKAT										Yhteensä
		0-4	5-9	10-19	20-49	50-99	100-199	200-499	500-999	1000+		
A Maatalous, kala- ja riistatalous	78	2 689	252	102	58	20	6	0	0	0	0	3 205
B Metsätalous	21	703	243	153	68	35	37	16	2	2	2	1 280
C Kaivos- ja kaivannaistoiminta	54	615	81	63	46	11	5	5	0	0	0	880
D Teollisuus	1 910	19 715	2 783	2 216	1 873	814	542	380	101	32	30	30 366
E Energia- ja vesihuolto	7	617	115	113	129	67	41	17	1	2	1	1 109
F Rakentaminen	1 080	7 450	2 413	1 419	784	210	83	46	8	5	13	13 498
G Kauppa	4 334	46 254	7 365	3 274	1 389	365	138	52	5	1	63	63 177
H Majoitus- ja ravitsemistoiminta	837	6 695	1 402	802	414	95	38	5	0	0	10	10 288
I Kuljetus	179	5 022	1 162	553	379	137	66	38	9	5	7	7 550
J Tietoliikenne	2	2 144	457	287	189	62	37	27	3	1	3	3 209
K Rahoitus- ja vakuutus toiminta	87	2 803	1 372	765	387	96	37	25	8	5	5	5 585
L Kiinteistö-, puhtaus- ja vuokrauspalvelut	580	16 935	718	350	219	75	24	6	5	0	18	18 912
M Tekninen palvelu ja palvelut liike-elämälle	528	6 754	1 358	698	319	85	41	14	4	0	9	9 801
N Julkinen hallinto ja maanpuolustus	8	117	6	5	3	1	6	30	26	35	237	
O Koulutus ja tutkimus	27	784	252	134	137	47	12	1	0	0	1	1 394
P Terveys- ja sosiaalipalvelu	95	2 816	750	351	142	47	14	9	3	0	4	4 227
R Virkistys- ja kulttuuripalvelu	124	2 228	344	146	66	38	6	6	2	1	2	2 961
S Järjestö- ja uskonnollinen toiminta	26	3 601	544	366	253	51	15	4	0	0	4	4 860
T Muut palvelut	126	2 860	285	74	23	9	1	0	0	0	3	3 378
X Toimiala tuntematon	720	272	95	119	79	36	9	4	0	1	1	1 335
Yhteensä	10 823	131 074	21 997	11 990	6 957	2 301	1 158	685	177	90	187	252



## YRITYSREKISTERIN VUODEN 1988(4) TOIMIPAikkojen LUKUMÄÄRÄ TOIMIALOITTAIN JA HENKILÖSTÖN SUURUUSLUOKITTAIN (TOL 1988)

TOIMIALA	HENKILÖSTÖN SUURUUSLUOKKA							100+
	YHTEENSÄ	-4	5-9	10-19	20-49	50-99	100+	
<b>A</b>	<b>MAATALOUS, KALA- JA RIISTATALOUS</b>	<b>3205</b>	<b>2767</b>	<b>252</b>	<b>102</b>	<b>58</b>	<b>20</b>	<b>6</b>
01	MAATALOUS	2914	2520	215	96	57	20	6
0111	PELTOVILJELY, KOTIELÄINTALOUS	1434	1338	65	24	7	0	0
0111	PELTOVILJELY	24	19	1	4	2	0	0
0111	KOTIELÄINTALOUS	94	75	15	2	0	0	0
0113	YHD PELTOVILJELY JA KOTIELÄINTALOUS	1315	1243	49	18	5	0	0
012	PUUTARHATALOUS	721	550	101	42	22	5	1
0120	PUUTARHATALOUS	715	544	101	42	22	5	1
014	TURKISTARHAUS	538	469	39	16	11	3	0
0140	TURKISTARHAUS	534	465	39	16	11	3	0
015	MAATALOITTA PALVELEVA TOIMINTA	220	162	10	14	17	12	5
0150	MAATALOITTA PALVELEVA TOIMINTA	219	161	10	14	17	12	5
02	KALA- JA RIISTATALOUS	291	247	37	6	1	0	0
021	KALATALOUS	235	192	37	5	1	0	0
0211	KALASTUS	72	60	11	1	0	0	0
0212	KALANVILJELY	162	131	26	4	1	0	0
022	RIISTATALOUS	56	55	0	1	0	0	0
0220	RIISTATALOUS	56	55	0	1	0	0	0
<b>B</b>	<b>METSÄTALOUS</b>	<b>1280</b>	<b>724</b>	<b>243</b>	<b>153</b>	<b>68</b>	<b>35</b>	<b>57</b>
04	METSÄTALOUS	1280	724	243	153	68	35	57
041	PUUNKORJU	664	508	80	22	14	13	27
0410	PUUNKORJU	650	494	80	22	14	13	27
042	METSÄNHÖITO	90	37	3	11	17	6	16
0421	METSÄN UUDISTAMINEN	44	15	1	9	15	4	0
0422	MUUT METSÄNHÖITÖT	44	20	2	2	2	2	16
043	METSÄTALOUDEN EDISTÄMINEN	493	149	158	119	37	16	14
0430	METSÄTALOUDEN EDISTÄMINEN	491	147	158	119	37	16	14
049	MUU METSÄTALOUS	33	30	2	1	0	0	0
0490	MUU METSÄTALOUS	33	30	2	1	0	0	0
<b>C</b>	<b>KAIVOS- JA KAIVANNAISTOIMINTA</b>	<b>880</b>	<b>669</b>	<b>81</b>	<b>63</b>	<b>46</b>	<b>11</b>	<b>10</b>
07	MALMIEN KAIVU	8	1	0	0	1	0	6
071	RAUTAMALMIEN KAIVU	2	0	0	0	1	0	1
0710	RAUTAMALMIEN KAIVU	2	0	0	0	1	0	1
079	MUIDEN MALMIEN KAIVU	6	1	0	0	0	0	5
0790	MUIDEN MALMIEN KAIVU	6	1	0	0	0	0	5
09	MUU KAIVANNAISTOIMINTA	872	668	81	63	45	11	4
091	KIVENLOUHINTA	89	50	15	6	15	3	0

## YRITYSREKISTERIN VUODEN 1988(4) TOIMIPAIKKOJEN LUKUMÄÄRÄ TOIMIALOITTAIN JA HENKILÖSTÖN SUURUUSLUOKITTAIN (TOL 1988)

## TOIMIALA

## HENKILÖSTÖN SUURUUSLUOKKA

	YHTEENSÄ	HENKILÖSTÖN SUURUUSLUOKKA					100+
		-4	5-9	10-19	20-49	50-99	
0911	12	3	1	0	5	3	0
0912	75	46	14	6	10	0	0
092	188	130	29	16	12	1	0
0920	183	125	29	16	12	1	0
093	571	482	35	37	12	4	1
0930	570	481	35	37	12	4	1
094	3	0	0	0	0	1	2
0940	3	0	0	0	0	1	2
099	21	6	2	4	6	2	1
0990	21	6	2	4	6	2	1
D	30366	21625	2783	2216	1873	814	1055
	2270	1168	272	287	279	127	137
11	519	273	49	44	62	44	47
111	53	8	2	3	15	10	15
1111	186	79	18	16	28	21	24
1113	159	119	8	13	7	7	5
1114	104	64	20	10	8	1	1
1115	7	0	0	1	3	2	1
1116	9	2	1	1	1	3	1
112	157	23	15	28	38	25	28
1121	145	20	14	26	34	25	26
1122	12	3	1	2	4	0	2
113	187	165	8	2	6	4	2
1130	187	165	8	2	6	4	2
114	1057	526	167	181	133	32	18
1141	1022	515	159	175	128	32	13
1142	5	0	2	2	2	0	1
1143	17	2	4	5	2	0	4
1144	4	0	2	1	1	0	0
115	150	99	6	6	14	9	16
1151	4	0	0	0	0	0	0
1152	7	0	3	0	1	0	3
1153	40	26	1	2	2	4	5
1154	9	1	0	0	4	2	2
1159	87	69	2	4	7	3	2
116	73	33	10	4	5	5	16
1161	27	11	6	4	2	1	3
1162	4	1	0	0	0	0	0
1163	37	19	3	0	2	3	10
1164	7	0	0	0	0	1	6
117	7	0	0	0	0	1	1
1170	12	2	0	1	6	3	0
118	12	2	0	1	6	3	0
1180.	108	47	17	21	15	4	4
119							

## YRITYSREKISTERIN VUODEN 1988(4) TOIMIPAIKKOJEN LUKUMÄÄRÄ TOIMIALOITTAIN JA HENKILÖSTÖN SUURUUSLUOKITTAIN (TOL 1988)

## TOIMIALA

## HENKILÖSTÖN SUURUUSLUOKKA

	HENKILÖSTÖN SUURUUSLUOKKA						100+
	YHTEENSÄ	-4	5-9	10-19	20-49	50-99	
1190	108	47	17	21	15	4	4
REHUJEN VALMISTUS							
12	1953	1618	100	86	81	35	33
TEKSTIILIEN VALMISTUS							
121	263	209	16	8	12	7	11
LANKOJEN JA KANKAIDEN VALMISTUS							
1211	54	34	6	3	3	4	4
LANKOJEN VALMISTUS							
1212	149	120	6	5	8	4	7
KANKAIDEN VALMISTUS							
1213	59	54	4	0	0	0	0
TEKSTIILIEN VIIMEISTELY VALMISTUS							
122	398	282	24	26	36	16	14
NEULOSTEN JA NEULETUOTT VALMISTUS							
1221	72	50	6	6	6	2	2
TRIKOONEULOSTEN VALMISTUS							
1222	17	6	2	2	3	1	3
SUKKIJEN JA SUKKAHOUSUJEN VALMISTUS							
1223	299	216	16	18	27	13	9
TRIKOOVAATTEIDEN VALMISTUS							
123	1284	1119	60	52	33	12	8
MUIDEN TEKSTIILIEN VALMISTUS							
1231	213	171	13	16	11	1	1
SISUSTUSTEKSTIILIEN VALMISTUS							
1232	174	138	20	10	6	0	0
MUID SOVITETTUIJEN TEKS.TUOT VALM							
1233	651	615	14	15	4	3	0
MATTOJEN JA RYIJYJEN VALMISTUS							
1234	32	17	1	3	7	2	2
NAUHOJEN VALMISTUS							
1235	25	16	2	2	3	2	0
KÖYSIEN, SIDENARUJEN, VERKKOJEN VALM							
1236	23	13	4	2	2	1	1
KUITUKANK- JA VANUTUOTT VALMISTUS							
1239	165	148	6	4	0	3	4
MUIDEN TEKSTIILITUOTT VALMISTUS							
13	2641	2002	149	136	182	86	86
VAATTEIDEN, NAHKATUOT JA JALK VALM							
131	1973	1498	111	104	131	63	66
VAATTEIDEN VALMISTUS							
1311	1410	1031	171	177	112	55	64
KANGASVAATTEIDEN JA -ASUST VALM							
1312	204	161	19	13	9	2	0
NAHKASVAATTEIDEN JA -ASUST VALM							
1313	324	272	21	14	10	5	2
TURKISVAATTEIDEN JA -ASUST VALM							
132	501	432	24	15	21	6	3
NAHAN JA NAHKATUOTTEIDEN VALMISTUS							
1321	34	18	1	1	6	5	3
NAHAN VALMISTUS							
1322	465	412	23	14	15	1	0
NAHKATUOTT VALMISTUS							
133	167	72	14	17	30	17	17
LAUKKUJEN YMS. NAHKATUOTT VALMISTUS							
1330	167	72	14	17	30	17	17
JALKINEIDEN VALMISTUS							
14	3736	2929	313	182	147	68	97
PUUTAVARAN JA PUUTUOTT VALMISTUS							
141	1246	923	118	65	63	31	46
PUUN SAHAUS, HÖYLAYS JA KYLLÄSTYS							
1410	1245	922	118	65	63	31	46
PUUN SAHAUS, HÖYLAYS JA KYLLÄSTYS							
142	76	17	6	4	15	8	26
VANERIN JA PUULEVYJEN VALMISTUS							
1421	46	11	4	1	7	2	21
VANERIN JA VANERIVIILUN VALMISTUS							
1422	17	4	0	1	5	4	3
LASTULEVYN VALMISTUS							
1423	12	1	2	2	3	2	2
KUITULEVYN VALMISTUS							
143	1439	1118	138	82	52	25	24
RAKENNUSPUUSEPÄNTUOTT VALMISTUS							
1431	300	190	38	27	18	16	11
PUUTALOJEN VALMISTUS							
1439	1136	925	100	55	34	9	13
MUU RAK. PUUSEPÄNTUOTT VALMISTUS							
144	205	166	20	11	5	3	0
PUUPAKK JA -LAATIKOIDEN VALMISTUS							
1440	205	166	20	11	5	3	0
PUUPAKK JA -LAATIKOIDEN VALMISTUS							
145	765	700	31	20	12	3	1
MUIDEN PUUTUOTTEIDEN VALMISTUS							
1450	762	697	31	20	12	1	1
MUIDEN PUUTUOTTEIDEN VALMISTUS							
15	303	128	19	27	23	22	84
MASSAN, PAPERIN, PAPERITUOTT VALM							
151.	125	22	5	8	13	10	67
MASSAN, PAPERIN, KARTONGIN VALM							

T02 T I L A S T O K E S K U S T I E T O P A L V E L U - 8 9 7 7 1 1

07/03/89

## YRITYSREKISTERIN VUODEN 1988(4) TOIMIPAIKKOJEN LUKUMÄÄRÄ TOIMIALOITTAIN JA HENKILÖSTÖN SUURUUSLUOKITTAIN (TOL 1988)

TOIMIALA	HENKILÖSTÖN SUURUUSLUOKKA							100+
	YHTEENSÄ	-4	5-9	10-19	20-49	50-99	100+	
1511 MASSAN ERILLINEN VALMISTUS	35	10	3	0	1	3	18	
1512 MASSAN, PAP JA KARTI YHD. VALM	52	2	0	5	4	4	37	
1513 PAPERIN JA KART ERILL VALMISTUS	38	10	2	3	8	3	12	
152 PAPERI- JA KARTONKIPAKK VALMISTUS	76	41	4	11	5	7	8	
1521 SAKKIEN JA PUSSIEN VALMISTUS	11	4	0	3	2	0	6	
1522 AALTOPAHVIN YMS PAKKAUSTEN VALM	63	35	4	8	3	7	6	
153 MUU PAP- JA KARTONKITUOTT VALM	102	65	10	8	5	5	9	
1531 TAPETTIEN VALMISTUS	6	2	1	3	0	1	9	
1539 MUIDEN PAP- JA KARTONKITUOTT VALM	96	63	10	5	5	4	9	
16 KUSTANTAMINEN JA PAINAMINEN	3030	2049	384	270	180	67	80	
161 YHDIKUSTANTAMINEN JA PAINAMINEN	1421	939	243	119	66	22	32	
1611 LEHTIEN KUSTANT JA PAINAMINEN	789	479	139	82	42	19	28	
162 KIRJOJEN KUSTANT JA PAINAMINEN	628	456	104	37	24	3	4	
1620 ERILLINEN PAINAMINEN	1314	913	106	116	95	39	45	
163 ERILLINEN PAINAMINEN	1308	907	106	116	95	39	45	
1630 PAINAMISTA PALVELEVA TOIMINTA	281	183	35	35	19	6	3	
	277	179	35	35	19	6	3	
17 HUONEKALUJEN VALMISTUS	1908	1397	209	146	96	32	28	
170 HUONEKALUJEN VALMISTUS	1907	1396	209	146	96	32	28	
1700 HUONEKALUJEN VALMISTUS	1907	1396	209	146	96	32	28	
18 KEMIK JA KEMIALL TUOTT VALMISTUS	447	210	51	49	53	35	49	
181 PERUSKEMIKAALIEN VALMISTUS	94	30	6	14	16	12	16	
1811 RIKKIHAPON VALMISTUS	4	0	0	0	0	2	2	
1812 ALKALIN JA KLOORIN VALMISTUS	7	3	0	0	0	1	3	
1813 TEOLLISUUSKAASUJEN VALMISTUS	25	5	0	7	6	1	1	
1814 FOSFORIHAPON VALMISTUS	2	0	0	0	1	2	0	
1815 AMMONIAKIN JA TYPPIHAPON VALMISTUS	5	1	0	0	3	0	1	
1816 HIILIVETYJEN VALMISTUS	3	2	0	0	0	0	1	
1819 MUIDEN PERUSKEMIKAALIEN VALMISTUS	48	19	2	7	6	6	8	
182 LANNOIT JA TORJUNTA-AINEIDEN VALM	20	6	2	3	0	1	6	
1821 LANNOITTEIDEN VALMISTUS	15	6	2	2	0	0	5	
1822 TORJUNTA-AINEIDEN VALMISTUS	5	0	2	1	0	1	1	
183 HARTSIEN JA MUOVIAINEIDEN VALM	57	20	9	16	3	3	6	
1830 HARTSIEN JA MUOVIAINEIDEN VALM	57	20	9	16	3	3	6	
184 KUMIAINEIDEN VALMISTUS	3	1	0	1	1	0	0	
1840 KUMIAINEIDEN VALMISTUS	3	1	0	1	1	0	0	
185 TEKOKUITUJEN VALMISTUS	3	0	0	0	1	0	2	
1850 TEKOKUITUJEN VALMISTUS	3	0	0	0	1	0	2	
186 MAALIEN JA PAINOVÄRIEN VALMISTUS	34	13	4	5	5	3	4	
1860 MAALIEN JA PAINOVÄRIEN VALMISTUS	34	13	4	5	5	3	4	
187 LAAKKEIDEN VALMISTUS	34	9	4	5	9	5	7	
1870 LAAKKEIDEN VALMISTUS	34	9	4	5	9	5	7	
188 PESUAIN, KOSMET, TOALETTITUOTT VALM	133	88	14	5	13	9	4	
1880 PESUAIN, KOSMET, TOALETTITUOTT VALM	133	88	14	5	13	9	4	
189 MUIDEN KEMIALL TUOTTEIDEN VALMISTUS	69	43	10	5	5	2	4	

## YRITYSREKISTERIN VUODEN 1988(4) TOIMIPAIKKOJEN LUKUMÄÄRÄ TOIMIALOITTAIN JA HENKILÖSTÖN SUURUUSLUOKITTAIN (TOL 1988)

## TOIMIALA

## HENKILÖSTÖN SUURUUSLUOKKA

	YHTEENSÄ	HENKILÖSTÖN SUURUUSLUOKKA						100+
		-4	5-9	10-19	20-49	50-99	100+	
1890	69	43	10	5	5	2	4	
MUIDEN KEMIAALL TUOTTEIDEN VALMISTUS								
19	32	11	3	3	8	5	2	
ÖLJY- JA KIVIHIILITUOTT VALMISTUS								
191	0	0	0	0	0	0	2	
ÖLJYN JALOSTUS								
1910	2	0	0	0	0	0	2	
ÖLJYTUOTTEIDEN JATKOJALOSTUS								
192	27	10	3	2	8	4	0	
VOITELUVAINEIDEN VALMISTUS								
1921	10	4	0	0	5	1	0	
BITUMISTEN KATEAINEIDEN VALMISTUS								
1922	15	1	0	0	1	3	0	
MUIDEN ÖLJY- JA ASFALTTITUOTT VALM								
1929	12	5	3	2	2	0	0	
KOKSAAMOT								
193	3	1	0	1	0	1	0	
1930	3	1	0	1	0	1	0	
KOKSAAMOT								
21	789	493	91	86	58	30	31	
KUMI- JA MUOVITUOTTEIDEN VALMISTUS								
211	67	36	11	9	2	3	6	
KUMITUOTTEIDEN VALMISTUS								
2111	14	6	4	2	0	0	2	
RENKAIDEN VALMISTUS JA PINNOITUS								
2119	53	30	7	7	2	3	4	
MUIDEN KUMITUOTTEIDEN VALMISTUS								
212	722	457	80	77	56	27	25	
MUOVITUOTTEIDEN VALMISTUS								
2121	126	49	14	22	16	14	11	
MUOVIPUOLIVALMISTEIDEN VALMISTUS								
2129	589	401	66	55	40	13	14	
MUIDEN MUOVITUOTTEIDEN VALMISTUS								
22	1206	750	140	123	96	45	52	
LASI-, SAVI- JA KIVITUOTT VALMISTUS								
221	125	69	14	21	9	3	9	
LASIN JA LASITUOTTEIDEN VALMISTUS								
2210	125	69	14	21	9	3	9	
LASIN JA LASITUOTTEIDEN VALMISTUS								
222	215	200	4	6	0	1	4	
POSLINITUOTT JA SAVIASTIAIN VALM								
2220	215	200	4	6	0	1	4	
POSLINITUOTT JA SAVIASTIAIN VALM								
223	38	16	4	2	9	6	1	
RAKENNUSKERAMIKAN VALMISTUS								
2231	25	6	3	2	9	5	0	
TIIILIEN VALMISTUS								
2239	13	10	1	0	0	1	1	
MUUN RAKENNUKERAAMIKAN VALMISTUS								
224	15	6	0	1	2	3	3	
SEMENTIN JA KALKIN VALMISTUS								
2241	8	4	0	0	0	1	3	
SEMENTIN VALMISTUS								
2242	7	2	0	1	2	2	0	
KALKIN VALMISTUS								
225	533	278	85	66	55	27	22	
BETONIN, BETONI-JA KIPSITUOTT VALM								
2250	531	276	85	66	55	27	22	
BETONIN, BETONI-JA KIPSITUOTT VALM								
226	17	4	0	1	0	2	10	
VUORI- JA LASIVILLAN VALMISTUS								
2260	16	3	0	1	0	2	10	
VUORI- JA LASIVILLAN VALMISTUS								
227	5	1	1	1	2	1	0	
KEVYTSORAN JA KEVYTSORATUOTT VALM								
2270	6	0	1	1	2	1	0	
KEVYTSORAN JA KEVYTSORATUOTT VALM								
228	198	127	29	23	16	2	1	
KIVITUOTT VALM, JA SEPELIN MURSKAUS								
2280	196	125	29	23	16	2	1	
KIVITUOTT VALM JA SEPELIN MURSKAUS								
229	49	49	3	2	3	0	2	
MUIDEN LASI-, SAVI-, KIVITUOTT VALM								
2290	57	47	3	2	3	0	2	
MUIDEN LASI-, SAVI-, KIVITUOTT VALM								
23	199	82	13	28	30	12	34	
METALLIEN VALMISTUS								
231	67	11	5	18	11	9	13	
RAUDAN JA TERAKSEN VALMISTUS								
2310	67	11	5	18	11	9	13	
RAUDAN JA TERAKSEN VALMISTUS								
232	59	31	2	6	6	2	13	
MUIDEN KUIN RAUTAMETALLIEN VALM								
2320	59	31	2	5	6	2	13	
MUIDEN KUIN RAUTAMETALLIEN VALM								
233	73	40	6	5	5	1	8	
METALLIEN VALU								

T02 T I L A S T O K E S K U S T I E T O P A L V E L U - 8 9 7 7 1 1

07/03/89

## YRITYSREKISTERIN VUODEN 1988(4) TOIMIPAIKKOJEN LUKUMÄÄRÄ TOIMIALOITTAIN JA HENKILÖSTÖN SUURUUSLUOKITTAIN (TOL 1988)

TOIMIALA	HENKILÖSTÖN SUURUUSLUOKKA									
	YHTEENSÄ	-4	5-9	10-19	20-49	50-99	100+			
2331 RAUDAN JA TERÄKSEN VALU	28	10	2	1	6	1	8			
2332 MUIDEN METALLIEN VALU	45	30	4	4	7	0	0			
24 METALLITUOTTEIDEN VALMISTUS	4519	3481	421	300	201	64	52			
241 METALLIRAKENTEIDEN YMS VALMISTUS	1523	1034	169	160	105	24	23			
2411 METALLIRAKENTEIDEN VALMISTUS	1454	1012	156	149	96	32	17			
2412 METALLISÄILIÖIDEN VALMISTUS	41	10	8	9	7	4	3			
2413 HÖYRYKATTILOIDEN VALMISTUS	11	1	0	2	2	3	3			
2414 TEOLLISUUSPUTKISTOJEN VALMISTUS	16	10	5	0	0	1	0			
248 MUIDEN METALLITUOTTEIDEN VALMISTUS	2472	1963	221	134	94	31	29			
2481 TYÖKALUJEN JA -VÄLINEIDEN VALMISTUS	407	342	34	19	7	3	2			
2482 METALLIPAKKAUSTEN VALMISTUS	37	33	3	3	0	2	2			
2483 METALLIVERKKOJEN JA -LANKOJEN VALM	32	2	2	2	5	2	2			
2484 NAULOJEN, RUUVIEN YMS. TUOTT VALM	59	32	9	8	4	5	1			
2485 METALLIRAKENNUSSTARVIKKEIDEN VALM	425	293	57	33	22	10	10			
2486 METALLISTEN KOTITALOUSTUOTT VALM	54	38	4	3	2	2	5			
2489 MUU METALLITUOTTEIDEN VALMISTUS	1438	1193	112	66	51	9	7			
249 METALLITUOTT VALMIST PALV TOIMINTA	462	422	31	6	2	1	0			
2491 TAKONINEN, PURISTAMINEN, YMS	63	60	1	1	1	0	0			
2499 METALLIEN PAALLYSTAMINEN, YMS	399	362	30	5	1	1	0			
25 KONEIDEN JA LAITTEIDEN VALMISTUS	3120	2169	283	224	226	93	125			
251 YLEISKÄYTTÖISTEN KONEIDEN VALMISTUS	898	505	101	91	106	39	56			
2511 KIINT MOOTTORIN JA TURBIININ VALM	24	14	2	2	3	0	3			
2512 PUMPPUJEN JA VENTTIILIN VALMISTUS	115	40	11	15	25	13	11			
2513 LAAKERIEN JA VOIMANSIIRTOLAITT VALM	81	52	9	4	10	1	5			
2514 TEOLL-UUNIN JA TULIPESÄNPOLTT VALM	14	5	1	1	1	1	2			
2515 NOSTO-JA SIIRTOLAITTEIDEN VALMISTUS	206	100	21	27	27	13	18			
2516 ASEIDEN JA AMMUSTEN VALMISTUS	28	22	0	1	0	1	4			
2519 MUU YLEISKÄYTT KONEIDEN, LAITT VALM	427	269	54	41	40	10	13			
252 ERIKOISKONEIDEN VALMISTUS	665	285	95	97	89	40	59			
2521 MAATALOUSKONEIDEN VALMISTUS	71	19	17	11	12	5	7			
2522 TYÖSTÖKONEIDEN VALMISTUS	141	63	16	20	19	12	11			
2523 METALLIEN JALOSTUSKONEIDEN VALM	17	5	0	0	0	1	1			
2524 KAIVOSS- JA RAKENNOIM KONEIDEN VALM	125	41	17	33	15	6	13			
2525 MASSA- JA PAPERIKONEIDEN VALMISTUS	52	11	4	2	13	3	19			
2526 MUIDEN TEOLL ERIKOISKONEIDEN VALM	267	144	41	31	30	13	8			
253 ERILL KONEIDEN KORJAUS JA ASENNUS	1546	1368	87	36	31	14	10			
2530 ERILL KONEIDEN KORJAUS JA ASENNUS	1541	1363	87	36	31	14	10			
26 SÄHKÖTEKN TUOTT JA INSTRUM VALMISTU	1782	1250	181	129	88	50	84			
261 TIEITO-JA KONTTORIKONEIDEN VALMISTUS	71	36	9	10	4	4	8			
2610 TIEITO-JA KONTTORIKONEIDEN VALMISTUS	70	35	8	10	4	4	8			
262 ELEKTRON JA TIEETOLIKKENNEVALIN VALM	358	257	25	20	20	9	27			
2621 ELEKTRON PIIRIEN JA OSIEN VALMISTUS	128	94	6	11	7	3	7			
2622 TIEETOLIKKENNEVALINEIDEN VALMISTUS	170	114	14	6	12	6	18			
2623 RADIO- JA TV-VASTAANOTTIMIEN VALM	30	24	2	2	0	0	2			
2624 ÄÄNI- JA KUVATAALLENTTEIDEN VALMISTUS	29	24	3	1	1	0	0			

## YRITYSREKISTERIN VUODEN 1988(4) TOIMIPAIKKOJEN LUKUMÄÄRÄ TOIMIALOITTAIN JA HENKILÖSTÖN SUURUUSLUOKITTAIN (TOL 1988)

TOIMIALA	HENKILÖSTÖN SUURUUSLUOKKA							100+
	YHTEENSÄ	-4	5-9	10-19	20-49	50-99	100+	
263 SÄHKÖ- JA KOTITALKONEIDEN VALMISTUS	664	422	74	63	40	30	35	
2631 SÄHKÖMOOTTORIN JA MUUNTAJIEN VALM	120	52	23	22	11	9	3	
2632 SÄHKÖNJAKELU- JA TARKKAILULAITT VALM	172	19	11	13	11	9	9	
2633 KOTITALOUSKONEIDEN VALMISTUS	35	22	1	1	3	3	5	
2634 SÄHKÖJOHTIMIEN JA -KAAPELIEN VALM	58	39	1	3	2	5	8	
2635 AKKUJEN JA PARISTOJEN VALMISTUS	14	11	0	0	0	0	2	
2639 MUIDEN SÄHKÖKONEIDEN JA -LAIIT VALM	365	279	38	24	13	3	8	
264 INSTRUM JA HIENOMEK TUOTTEIDEN VALM	688	534	73	36	24	7	14	
2641 LÄÄKINTÄ- JA ORTOPEDIATUOT VALMISTUS	419	346	44	13	8	3	5	
2642 MITTAUS-, TARKK- JA OHJAUSLAIIT VALM	213	144	26	20	11	3	9	
2643 OPTIIKKA- JA VALOKUVAUSVAL VALMISTUS	39	27	3	3	1	1	0	
2644 KELLOJEN VALMISTUS	16	16	0	0	0	0	0	
27 KULKUNEUVOJEN VALMISTUS	987	650	71	95	88	24	59	
271 LAIVOJEN VALMISTUS JA KORJAUS	90	37	4	17	13	5	14	
2710 LAIVOJEN VALMISTUS JA KORJAUS	89	36	4	17	13	5	14	
272 VENEIDEN VALMISTUS JA KORJAUS	483	415	22	29	10	4	3	
2720 VENEIDEN VALMISTUS JA KORJAUS	482	414	22	29	10	4	3	
273 KISKOILLA LIIKK KULKUNEUVOJEN VALM	34	2	0	0	12	2	18	
2730 KISKOILLA LIIKK KULKUNEUVOJEN VALM	34	2	0	0	12	2	18	
274 AUTOJEN JA PERÄVAUNUJEN VALMISTUS	323	161	40	44	49	9	20	
2741 AUTOJEN VALMISTUS	94	38	13	18	16	3	6	
2742 AUTONKORJEN JA PERÄVAUNUJEN VALM	229	123	27	26	33	6	14	
275 ILMA-ALUSTEN JA -MOOTT VALM JA KORJ	19	11	1	2	1	2	2	
2750 ILMA-ALUSTEN JA -MOOTT VALM JA KORJ	19	11	1	2	1	2	2	
279 MUIDEN AJONEUVOJEN VALMISTUS	37	23	4	3	3	2	2	
2791 POLKUPYÖRIEN, MOPOJEN YMS VALMISTUS	13	6	2	0	2	1	2	
2799 MUIDEN KULJETUSVÄLINEIDEN VALMISTUS	24	17	2	3	1	1	0	
29 MUU VALMISTUS	1444	1238	83	45	37	19	22	
290 MUU VALMISTUS	1443	1237	83	45	37	19	22	
2901 KULTASEPÄNTUOTTEIDEN VALMISTUS	322	277	22	11	8	3	1	
2902 SOITINTEN VALMISTUS	50	37	5	3	3	0	2	
2903 URHEILUVÄLINEIDEN VALMISTUS	165	128	12	7	6	4	8	
2904 LEIKKIKALJEN JA PELIEN VALMISTUS	73	65	1	2	3	1	1	
2905 VALAISIMIEN JA VALAISINKALUST VALM	61	30	7	6	9	6	3	
2906 VALOKUVIEN KEHITTÄMINEN	53	37	8	3	2	0	3	
2909 MUIDEN TUOTTEIDEN VALMISTUS	716	660	28	13	6	5	4	
E ENERGIA- JA VESIHUOLTO	1109	624	115	113	129	67	61	
31 SÄHKÖHUOLTO (ML. YHTEISTUOTANTLÄMPÖ)	642	263	64	91	105	61	58	
311 SÄHKÖN JA LÄMMÖN TUOT YHDYSKUNNILLE	191	114	18	13	12	12	22	
3111 VESIVOIM SÄHKÖN TUOT YHDYSKUNNILLE	123	78	16	12	11	4	6	
3112 LÄMPÖVOIM SÄHKÖ JA LÄM YHDYSKUNNILL	49	25	1	1	4	6	12	
3113 LÄMPÖVOIM SÄHKÖ YHDYSKUNNILLE	4	1	0	0	0	2	1	
3114 YDINVOIMALAT	10	6	0	0	1	0	3	

## YRITYSREKISTERIN VUODEN 1988(4) TOIMIPAIKKOJEN LUKUMÄÄRÄ TOIMIALOITTAIN JA HENKILÖSTÖN SUURUUSLUOKITTAIN (TOL 1988)

## TOIMIALA

## HENKILÖSTÖN SUURUUSLUOKKA

	HENKILÖSTÖN SUURUUSLUOKKA						100+
	YHTEENSÄ	-4.	5-9	10-19	20-49	50-99	
3119							
312	MUU SÄHKÖN TUOTANTO YHDYSKUNNILLE	4	3	1	0	0	0
3121	SÄHKÖN JA LÄMMÖN JAKELU	302	111	24	48	61	28
3122	SÄHKÖN SIIRTO JA JAKELU	238	95	19	35	54	17
313	SÄHKÖN JA LÄMMÖN JAKELU	64	16	5	13	7	11
3131	SÄHKÖN-JA LÄMMÖNTUOT (TEOL OMATARV)	149	38	22	30	32	8
3132	VESILVOIM SÄHKÖNTUOT (TEOL OMATARVE)	29	13	8	5	1	1
3133	YHTEISTUOTANTOLAMPO (TEOL OMATARVE)	70	2	0	18	26	7
3139	LÄMPÖVOIM SÄHKÖNTUOT (TEOL OMATARV)	3	1	1	0	0	0
	MUU SÄHKÖN TUOTANTO (TEOL OMATARVE)	47	22	13	7	5	0
32	LÄMMÖN ERILLISTUOTANTO JA JAKELU	287	270	14	3	0	0
321	KAUKOLÄMMÖN ERILLISTUOT JA JAKELU	279	265	11	3	0	0
3210	KAUKOLÄMMÖN ERILLISTUOT JA JAKELU	279	265	11	3	0	0
322	TEOLLISUUDEN LÄMMÖN TUOTANTO	7	4	3	0	0	0
3220	TEOLLISUUDEN LÄMMÖN TUOTANTO	7	4	3	0	0	0
33	KAUPUNKIKAASUN TUOTANTO JA JAKELU	1	0	0	1	0	0
330	KAUPUNKIKAASUN TUOTANTO JA JAKELU	1	0	0	1	0	0
3300	KAUPUNKIKAASUN TUOTANTO JA JAKELU	1	0	0	1	0	0
34	VEDEN PUHDISTUS JA JAKELU	179	91	37	18	24	3
3400	VEDEN PUHDISTUS JA JAKELU	176	88	37	18	24	3
	VEDEN PUHDISTUS JA JAKELU	176	88	37	18	24	3
F	RAKENTAMINEN	13498	8530	2413	1419	784	142
35	TALONRAKENTAMINEN	5543	3427	1003	580	333	91
351	TALOJEN RAKENTAMINEN JA KORJAUS	3327	1792	682	423	265	80
3510	TALOJEN RAKENTAMINEN JA KORJAUS	3063	1528	682	423	265	80
352	TALONRAKENTAMISEN OSATYÖT	2208	1627	321	157	68	11
3521	BETONI- JA MUURAUSTYÖT	240	153	49	27	24	2
3522	METALLI- JA PELTIITYÖT	1008	808	124	56	15	1
3523	PUU- JA LEVITYÖT	263	226	25	8	4	0
3524	ERISTYSTYÖT	255	155	43	27	19	2
3525	VALM RAKENT KOKOAMINEN JA ASENNUS	364	219	72	37	20	7
3529	MUU TALONRAKENTAMINEN	68	56	8	2	2	0
36	RAKENNUSASENNUS JA VIIMEISTELY	5417	3445	954	599	338	19
361	LÄMPÖ- JA VESIASENNUS	1538	974	275	172	91	8
3610	LÄMPÖ- JA VESIASENNUS	1530	966	275	172	91	8
362	ILMASTOINTIASENNUS	398	230	77	48	37	1
3620	ILMASTOINTIASENNUS	395	227	77	48	37	1
363	SÄHKÖASENNUS	1609	924	298	206	143	9
3630	SÄHKÖASENNUS	1599	914	298	206	143	9
364	LASITUS	313	238	46	23	6	0
3640	LASITUS	312	237	45	23	6	0
365	LATTIANPÄÄLLYSTYS	253	178	39	22	12	0



## YRITYSREKISTERIN VUODEN 1988(4) TOIMIPAIKKOJEN LUKUMÄÄRÄ TOIMIALOITTAIN JA HENKILÖSTÖN SUURUUSLUOKITTAIN (TOL 1988)

## TOIMIALA

## HENKILÖSTÖN SUURUUSLUOKKA

	YHTEENSÄ	-4	5-9	10-19	20-49	50-99	100+
3650	249	174	39	22	12	2	0
366	1261	865	215	124	48	8	1
3660	1230	834	215	124	48	8	1
369	31	22	4	4	1	0	0
3690	28	19	4	4	1	0	0
370	2139	1388	389	198	98	36	30
371	1539	1043	281	137	54	17	7
3710	1490	994	281	137	54	17	7
372	168	76	24	34	24	6	4
3720	162	70	24	34	24	6	4
373	41	0	1	0	11	12	17
3730	41	0	1	0	11	12	17
374	238	172	53	13	2	0	0
3740	240	170	53	13	2	0	0
375	43	19	11	6	5	0	2
3750	42	18	11	6	5	0	2
379	107	77	19	8	5	1	0
3790	103	73	19	8	2	1	0
38	399	270	67	42	15	3	2
381	135	86	25	16	7	1	0
3810	130	81	25	16	7	1	0
382	131	73	32	19	5	1	1
3820	130	72	32	19	5	1	1
389	131	109	10	7	3	1	1
3890	126	104	10	7	3	1	1
G	63177	50588	7365	3274	1389	365	196
41	11575	8451	1443	876	517	167	121
411	242	169	6	3	14	15	35
4110	240	167	6	3	14	15	35
412	1235	822	199	115	66	18	15
4121	241	117	51	41	20	5	7
4122	282	201	44	26	8	2	1
4123	75	34	21	12	6	0	2
4124	99	78	12	6	2	1	0
4125	101	67	18	5	1	5	0
4126	27	14	3	2	6	2	0
4127	117	93	13	5	5	2	0
4129	289	214	37	18	18	2	0
413	925	792	82	36	8	6	1
4131	467	402	42	16	3	3	1
4132	262	240	14	7	1	0	0
4133	113	78	20	11	3	0	0
4134	82	71	6	2	1	2	0
KAUPPA	63177	50588	7365	3274	1389	365	196
TUKKUKAUPPA	11575	8451	1443	876	517	167	121
YLEISTUKKUKAUPPA	242	169	6	3	14	15	35
YLEISTUKKUKAUPPA	240	167	6	3	14	15	35
RAVINTO- JA NAUTINTOAINETUKKUKAUPPA	1235	822	199	115	66	18	15
ELINTARVIKKEIDEN YLEISTUKKUKAUPPA	241	117	51	41	20	5	7
MAATALOUSTUOTE- JA HEDELMATUKKUKAUP	282	201	44	26	8	2	1
LIHATUKKUKAUPPA	75	34	21	12	6	0	2
KALATUKKUKAUPPA	99	78	12	6	2	1	0
MAITOTALOUSTUOTTEIDEN TUKKUKAUPPA	101	67	18	5	1	5	0
MUNATUKKUKAUPPA	27	14	3	2	6	2	0
VILJAN TUKKUKAUPPA	117	93	13	5	5	2	0
MUU RAVINTO- JA NAUT- AINE TUKKUKAUP	289	214	37	18	18	2	0
TEKSTI VAATT TUKKUKAUP	925	792	82	36	8	6	1
VAATTEIDEN TUKKUKAUPPA	467	402	42	16	3	3	1
TEKSTIILI- JA NAHKAVALMUTUKKUKAUPPA	262	240	14	7	1	0	0
KANGAS- JA LANKATUKKUKAUPPA	113	78	20	11	3	0	0
JALKINETUKKUKAUPPA	82	71	6	2	1	2	0

## YRITYSREKISTERIN VUODEN 1988(4) TOIMIPAIKKOJEN LUKUMÄÄRÄ TOIMIALOITTAIN JA HENKILÖSTÖN SUURUUSLUOKITTAIN (TOL 1988)

## TOIMIALA

## HENKILÖSTÖN SUURUUSLUOKKA

	YHTEENSÄ	-4	5-9	10-19	20-49	50-99	100+
414	1589	1089	224	156	98	17	5
4141	493	306	81	49	47	8	2
4142	192	133	31	22	4	2	0
4143	347	236	41	40	26	4	0
4144	192	134	30	15	9	2	2
4145	104	66	14	17	5	1	1
4146	206	160	27	13	6	0	0
4147	47	46	0	0	1	0	0
415	755	517	94	70	53	13	8
4151	411	254	64	46	34	9	4
4152	66	49	9	2	3	2	1
4153	72	53	7	2	8	1	1
4154	154	120	12	13	6	1	2
4155	47	37	2	7	1	0	0
416	1101	861	116	64	42	9	9
4161	182	99	26	20	20	4	5
4162	1	0	0	0	1	0	0
4163	34	32	1	1	0	0	0
4164	57	42	9	3	2	0	1
4165	106	64	15	11	11	3	2
4166	43	37	2	1	0	0	1
4167	605	531	51	17	5	1	0
4169	70	53	12	3	1	1	0
417	3489	2403	531	305	155	61	34
4171	832	532	183	74	31	7	5
4172	127	92	13	4	14	3	1
4173	861	654	98	60	26	10	13
4174	1348	928	183	123	66	34	14
4175	85	71	9	4	1	0	0
4176	233	123	45	40	17	7	1
4181	51	9	3	12	18	4	5
4182	201	148	23	19	7	2	2
4183	179	141	18	5	7	7	0
4184	205	170	20	9	6	0	0
4185	137	109	12	9	4	1	2
4186	304	220	36	22	16	9	1
4187	34	25	3	1	4	1	0
4188	164	142	12	7	3	0	0
4189	65	50	7	5	2	1	0
4191	35	24	3	5	0	0	2
4192	103	81	13	8	1	0	0
4193	5	71	5	3	2	0	0
4199	660	589	36	21	10	3	1
42	1761	1523	160	61	8	4	5
421	107	94	7	6	0	0	0
4210	102	89	7	6	0	0	0
422	200	142	33	20	3	2	0

## YRITYSREKISTERIN VUODEN 1988(4) TOIMIPAIKKOJEN LUKUMÄÄRÄ TOIMIALOITTAIN JA HENKILÖSTÖN SUURUUSLUOKITTAIN (TOL 1988)

TOIMIALA	HENKILÖSTÖN SUURUUSLUOKKA							100+
	YHTEENSÄ	-4	5-9	10-19	20-49	50-99	100+	
4220	ELINTARV-JA NAUINTOAINAGENTUURIIT	198	140	33	20	3	2	0
423	TEKSTIILI-JA VAALETUS AGENTUURIIT	355	329	20	6	0	0	0
4230	TEKSTIILI-JA VAALETUS AGENTUURIIT	353	327	20	6	0	0	0
424	KESTOKULUTUSTAVAROIDEN AGENTUURIIT	112	102	8	1	1	0	0
4240	KESTOKULUTUSTAVAROIDEN AGENTUURIIT	112	102	8	1	1	0	0
425	KONEIDEN JA LAITTEIDEN AGENTUURIIT	277	230	30	11	4	1	1
4250	KONEIDEN JA LAITTEIDEN AGENTUURIIT	275	228	30	11	4	1	1
426	PUU- JA PAPERIALAN AGENTUURIIT	203	177	20	4	0	1	3
4260	PUU- JA PAPERIALAN AGENTUURIIT	175	151	20	4	0	1	3
427	RAAKA-AIN JA POLTTOAIN AGENTUURIIT	61	61	11	5	0	0	1
4270	RAAKA-AIN JA POLTTOAIN AGENTUURIIT	78	78	11	5	0	0	1
429	MUU AGENTUURIITOIMINTA	424	385	31	8	0	0	0
4290	MUU AGENTUURIITOIMINTA	418	379	31	8	0	0	0
431	TAVARATALOKAUPPA	500	30	51	136	151	85	47
4311	ITSEPALVELUTAVARATALOT	83	9	2	0	100	34	18
4312	TAVARATALOT	219	6	3	32	100	50	28
4313	PIENOISTAVARATALOT	198	15	46	104	31	1	1
432	PÄIVITTÄISTAV YLEISVÄHITTÄISKAUPPA	7438	5069	1392	679	259	35	4
4321	SUPERMARKETTICAUPPA	736	48	138	295	224	27	4
4322	PÄIVITTÄISTAV YLEISVÄHITTÄISKAUPPA	6700	5019	1254	384	35	8	0
433	PÄIVITTÄISTAV ERIKOISVÄHITTÄISKAUP	5250	4896	326	23	4	0	1
4331	LIHAN VÄHITTÄISKAUPPA	123	105	13	4	1	0	0
4332	KALAN VÄHITTÄISKAUPPA	262	252	8	2	0	0	0
4333	MAITO-JA LEIPOMOTUOTT VÄHITTÄISKAUP	482	458	20	4	0	0	0
4334	HEDELM JA VIHANNESTEN VÄHITTÄISKAUP	582	576	6	0	0	0	0
4335	MAKEISTEN VÄHITTÄISKAUPPA	152	145	7	0	0	0	0
4336	LUONTAISTUOTTEIDEN VÄHITTÄISKAUPPA	247	244	3	0	0	0	0
4337	KIOSKICAUPPA	3294	3010	267	13	3	0	1
4339	MUU PÄIVITTÄISTAV ERIKVÄHITTÄISKAUP	101	99	2	0	0	0	0
434	ALKOHOLIJUOMIEN VÄHITTÄISKAUPPA	233	31	96	81	25	0	0
4340	ALKOHOLIJUOMIEN VÄHITTÄISKAUPPA	233	31	96	81	25	0	0
4351	TEKST,VAATT,JALK YLEISVÄHITTÄISKAUP	263	223	5	12	14	6	3
4352	TURKISTEN ERIKOISVÄHITTÄISKAUPPA	3050	2470	365	150	55	9	0
4353	VAATTEIDEN NAHKAVAATT VÄHITTÄISKAUP	144	138	5	0	1	0	0
4354	LASTENVAATTEIDEN VÄHITTÄISKAUPPA	369	359	8	2	0	0	0
4355	LAKKIEN JA HATTUJEN VÄHITTÄISKAUPPA	127	122	3	2	0	0	0
4356	JALKINEIDEN VÄHITTÄISKAUPPA	775	613	132	30	0	0	0
4357	LAUKKUIJEN VÄHITTÄISKAUPPA	244	233	10	1	0	0	0
4361	KANKAIDEN VÄHITTÄISKAUPPA	727	660	46	18	2	1	0
4362	LANKOJEN KÄSIYÖTÄRV VÄHITTÄISKAUP	360	345	11	2	2	0	0
4363	SISUSTUSTEKSTIILIEN VÄHITTÄISKAUP	215	193	15	4	2	1	0
437	RAUTA-JA RAKENNUSTARV VÄHITTÄISKAUP	2296	1771	344	138	41	2	0
4371	RAUTA-JA RAKENTARV YLEISVÄHITTÄISKAUP	681	426	150	74	30	1	0
4372	MAALIEN TARPEIDEN YMS VÄHITTÄISKAUP	403	300	75	24	4	0	0
4373	TALOUSTARVIKKEIDEN VÄHITTÄISKAUPPA	355	325	19	9	2	0	0
4374	KUMI- JA MUOVITAV VÄHITTÄISKAUP	126	84	26	12	3	1	0
4379	MUU RAUTA-JA RAK.ALAN VÄHITTÄISKAUP	703	609	74	19	1	0	0
438	SÄHKÖTÄRV JA KODINTEK VÄHITTÄISKAUP	2343	1996	261	72	13	1	0

## Y R I T Y S R E K I S T E R I N V U O D E N 1 9 8 8 ( 4 ) T O I M I P A I K K O J E N L U K U M Ä Ä R Ä T O I M I A L O I T T A I N J A H E N K I L Ö S T Ö N S U U R U U S L U O K I T T A I N ( T O L 1 9 8 8 )

## T O I M I A L A

## H E N K I L Ö S T Ö N S U U R U U S L U O K K A

	YHTEENSÄ	-4	5-9	10-19	20-49	50-99	100+
4381	313	278	25	8	2	0	0
4382	1372	1101	201	60	9	1	0
4383	274	261	12	1	0	0	0
4384	380	352	23	3	0	0	0
439	1676	1470	144	46	14	2	0
4391	929	750	120	43	14	2	0
4399	741	714	24	3	0	0	0
441	1552	1073	231	202	43	3	0
4411	715	267	205	199	42	2	0
4412	837	806	26	3	1	1	0
442	1205	1056	96	40	9	3	1
4421	551	436	73	32	8	1	1
4422	374	344	22	5	1	2	0
4423	246	246	0	0	0	0	0
4424	34	30	1	3	0	0	0
443	843	756	70	15	2	0	0
4430	843	756	70	15	2	0	0
444	1144	987	127	27	3	0	0
4441	562	522	36	4	0	0	0
4442	509	399	87	22	1	0	0
4443	73	66	4	1	2	0	0
445	1802	1730	54	13	5	0	0
4451	1650	1597	42	9	2	0	0
4452	152	133	12	4	3	0	0
446	1381	1250	96	30	5	0	0
4461	1225	1109	86	26	4	0	0
4462	156	141	10	4	1	0	0
448	2096	2057	32	7	0	0	0
4481	171	170	1	0	0	0	0
4482	472	470	1	1	0	0	0
4483	277	269	6	2	0	0	0
4484	41	39	2	0	0	0	0
4485	518	501	15	2	0	0	0
4489	604	595	7	2	0	0	0
449	1313	1236	58	11	7	1	0
4491	423	418	4	1	0	0	0
4492	629	562	51	8	7	1	0
4493	56	56	0	0	0	0	0
4499	204	199	3	2	0	0	0
45	12483	9840	1783	595	207	45	13
451	594	423	85	27	31	19	9
4511	154	99	30	10	11	6	7
4512	53	39	12	1	0	1	0
4513	362	271	42	15	20	12	2
4514	23	21	1	1	0	0	0
452	4131	3213	641	228	45	4	0
4521	1028	646	245	110	24	3	0

## YRITYSREKISTERIN VUODEN 1988(4) TOIMIPAIKKOJEN LUKUMÄÄRÄ TOIMIALOITTAIN JA HENKILÖSTÖN SUURUUSLUOKITTAIN (TOL 1988)

TOIMIALA	HENKILÖSTÖN SUURUUSLUOKKA							100+
	YHTEENSÄ	-4	5-9	10-19	20-49	50-99	100+	
4522 KÄYTET HENKAUTOJEN VÄHITTÄISKAUPPA	1177	1040	111	21	4	1	0	
4523 MOOTTORIPYÖRIEN VÄHITTÄISKAUPPA	69	57	10	2	0	0	0	
4524 RENKAIDEN VÄHITTÄISKAUPPA	310	208	74	23	5	0	0	
4525 MOOT.AJONEUV. OSIEN VARUST. VÄH.KAUP	1434	1158	194	70	12	0	0	
4526 MATKAILUVAUNUJEN VÄHITTÄISKAUPPA	95	87	6	2	0	0	0	
453 HUOLTAMOTOIMINTA	2125	1327	661	127	9	0	1	
4530 HUOLTAMOTOIMINTA	2121	1323	661	127	9	0	1	
454 MOOTTORIAJONEUVOJEN KORJAUS	5629	4873	396	213	122	22	3	
4541 AUTOJEN KORJAUS	5358	4651	365	200	117	22	3	
4542 MOOTTORIPYÖRIEN KORJAUS	123	120	3	0	0	0	0	
4543 RENKAIDEN KORJAUS	142	96	28	13	5	0	0	
H MAJOITUS- JA RAVITSEMISTOIMINTA	10288	7532	1402	802	414	95	43	
47 HOTELLI- JA MUU MAJOITUSTOIMINTA	1042	530	137	135	136	70	34	
471 HOTELLI, JOISSA ANNISKELURAVINTOLA	451	68	52	101	125	68	34	
4710 HOTELLI, JOISSA ANNISKELURAVINTOLA	448	47	23	13	125	68	34	
472 MUUT HOTELLIIT	89	44	23	13	5	1	0	
4720 MUUT HOTELLIIT	86	44	23	13	5	1	0	
473 MATKUSTAJAKODIT JA TÄYSIHOITOLAT	197	167	20	8	1	1	0	
4730 MATKUSTAJAKODIT JA TÄYSIHOITOLAT	195	165	20	8	1	1	0	
474 RETKEILYMAJAT	35	27	6	2	0	0	0	
4740 RETKEILYMAJAT	35	27	6	2	0	0	0	
475 LOMAKYLÄT	105	76	18	7	4	0	0	
4750 LOMAKYLÄT	100	71	18	7	4	0	0	
476 MUUT LUVANVARAISET MAJOITUSLIIKKEET	1	1	0	0	0	0	0	
4760 MUUT LUVANVARAISET MAJOITUSLIIKKEET	1	1	0	0	0	0	0	
477 LEIRINTÄALUEET	102	88	12	2	0	0	0	
4770 LEIRINTÄALUEET	101	87	12	2	0	0	0	
478 MUU MAJOITUSTOIMINTA	51	45	5	1	0	0	0	
4780 MUU MAJOITUSTOIMINTA	50	44	5	1	0	0	0	
479 MAJOITUSTA PALVELEVA TOIMINTA	11	8	1	1	1	0	0	
4790 MAJOITUSTA PALVELEVA TOIMINTA	10	7	1	1	1	0	0	
48 RAVITSEMISTOIMINTA	9246	7002	1265	667	278	25	9	
481 ANNISKELURAVINTOLAT	1415	459	323	378	217	21	7	
4811 YLEISET ANNISKELURAVINTOLAT	1323	402	310	368	215	21	7	
4812 KERHORAVINTOLAT	88	63	13	10	2	0	0	
482 KAHVILAT, BAARIT YMS	5002	4280	530	161	30	1	0	
4820 KAHVILAT, BAARIT YMS	4979	4257	530	161	30	1	0	
483 HENKILÖSTÖRAVINTOLAT, LAITOSRUOKALAT	1282	854	280	109	25	2	2	
4830 HENKILÖSTÖRAVINTOLAT, LAITOSRUOKALAT	1271	853	280	109	25	2	2	
484 KAHVIN, MAKKARAN YMS. KOJUMYYNTI	1344	1217	111	13	3	0	0	
4840 KAHVIN, MAKKARAN YMS. KOJUMYYNTI	1340	1213	111	13	3	0	0	
485 ATERIAPALVELU	171	141	20	6	3	1	0	
4850 ATERIAPALVELU	167	137	20	6	3	1	0	
51 RAUTATIELIIKENNE	270	124	41	23	26	20	36	

## YRITYSREKISTERIN VUODEN 1988(4) TOIMIPAIKKOJEN LUKUMÄÄRÄ TOIMIALOITTAIN JA HENKILÖSTÖN SUURUUSLUOKITTAIN (TOL 1988)

TOIMIALA	HENKILÖSTÖN SUURUUSLUOKKA							100+
	YHTEENSÄ	-4	5-9	10-19	20-49	50-99	100+	
I	7550	5201	1162	553	379	137	118	
KULJETUS	250	124	40	23	23	13	27	
RAUTATEIDEN HENKILÖ-, TAVARALIIKENNE	249	123	40	23	23	13	27	
RAUTATEIDEN HENKILÖ-, TAVARALIIKENNE	20	0	1	0	3	7	9	
RAUTATEIILIKENNETÄ PALV TOIMINTA	20	0	1	0	3	7	9	
RAUTATEIILIKENNETÄ PALV TOIMINTA								
52	5878	4303	833	391	247	69	35	
TIELIIKENNE	465	114	79	119	101	29	23	
LINJA-AUTOLIIKENNE	459	108	79	119	101	29	23	
5220	1052	982	62	5	2	1	0	
TAKSILIIKENNE	1030	960	62	5	2	1	0	
TAKSILIIKENNE	4279	3206	692	267	144	39	12	
TIELIIKENTEEN TAVARANKULJETUS		3125	692	267	144	39	12	
53	204	110	28	21	13	14	18	
VESILIIKENNE	82	21	12	14	10	9	16	
MERILIIKENNE	31	12	3	3	1	3	9	
MERILIIKENTEEN HENKILÖKULJETUS	51	9	9	11	9	6	7	
5312	121	88	16	17	3	5	2	
RANNIKKO- JA SISÄVESILIIKENNE	65	50	9	3	2	1	0	
RANNIKKO- JA SISÄVESILIIK HENK.KULJ	29	26	0	2	0	1	0	
5322	27	12	7	2	1	3	2	
RANNIKKO- JA SISÄVESILIIK TAV.KULJ								
5323								
54	74	31	11	14	11	4	3	
ILMALIIKENNE	74	31	11	14	11	4	3	
ILMALIIKENNE	74	31	11	14	11	4	3	
55	1	1	0	0	0	0	0	
PUTKIJOHTOKULJETUS	1	1	0	0	0	0	0	
5500	1	1	0	0	0	0	0	
PUTKIJOHTOKULJETUS								
56	1123	632	249	104	82	30	26	
LIIKENNETÄ PALVELEVA TOIMINTA	114	67	24	12	7	3	1	
TIELIIKENNETÄ PALVELEVA TOIMINTA	78	36	20	11	7	3	1	
LINJA-AUTOASEMAT	36	31	4	1	0	0	0	
5611	23	15	4	2	0	1	1	
MAKSULLINEN PYSÄKÖINTI	4	3	0	1	0	0	0	
5612	3	2	0	1	0	0	1	
VESILIIKENNETÄ PALVELEVA TOIMINTA	16	10	4	1	0	1	0	
ALUSTEN PELASTUSPALVELUT	10	7	3	0	0	0	0	
SATAMA- JA KANAVALAITOS	1	1	0	0	0	0	0	
JÄÄNMURTAJAT; MUU VESILIIK PALV TOIM	9	6	3	0	0	0	0	
ILMALIIKENNETÄ PALVELEVA TOIMINTA	393	231	98	36	20	4	4	
LENTOASEMIEN PALVELUT	383	221	98	36	20	4	4	
MUU ILMALIIKENNETÄ PALVELEVA TOIM	480	257	101	47	45	19	11	
MATKATOIMISTOT	241	101	54	28	34	16	8	
5639								
MATKATOIMISTOT								
5640								
HUOLINTA, RAHTAUS, KULJETUSVÄLITYS								
565								
HUOLINTA JA RAHTAUS								
5651								

## Y R I T Y S R E K I S T E R I N V U O D E N 1 9 8 8 ( 4 ) T O I M I P A I K K O J E N L U K U M Ä Ä R Ä T O I M I A L O I T T A I N J A H E N K I L Ö S T Ö N S U U R U U S L U O K I T T A I N ( T O L 1 9 8 8 )

TOIMIALA	HENKILÖSTÖN SUURUUSLUOKKA							100+
	YHTEENSÄ	-4	5-9	10-19	20-49	50-99	100+	
5652 KULJETUSVALIITYS, TERMINAALITOIMINTA	238	155	47	19	11	3	3	
566 LASTINKASITTELY	55	26	9	4	6	1	9	
5661 AHTAUS	40	16	7	3	4	1	9	
5669 MUU LASTINKASITTELY	15	10	2	1	2	0	0	
567 VARASTOINTIPALVELUT	47	28	10	3	4	2	0	
5670 VARASTOINTIPALVELUT	45	26	10	3	4	2	0	
J	3209	2146	457	287	189	62	68	
57 TIETOLIIKENNE	3027	2107	423	265	153	41	38	
570 POSTILIIKENNE	3027	2107	423	265	153	41	38	
58 TELELIIKENNE	182	39	34	22	36	21	30	
581 PUHELINLIIKENNE	172	31	33	21	36	21	30	
5810 PUHELINLIIKENNE	171	30	33	21	36	21	30	
582 MUU TELELIIKENNE	2	2	0	0	0	0	0	
5820 MUU TELELIIKENNE	2	2	0	0	0	0	0	
583 OHJELMANSIIRTOPALVELUT	4	4	0	0	0	0	0	
5830 OHJELMANSIIRTOPALVELUT	4	4	0	0	0	0	0	
584 TELELIIKENNETTÄ PALVELEVA TOIMINTA	4	4	0	0	0	0	0	
5840 TELELIIKENNETTÄ PALVELEVA TOIMINTA	3	2	1	1	0	0	0	
K	5585	2890	1372	765	387	96	75	
61 RAHOITUS- JA VAKUUTUSTOIMINTA	4268	2131	1116	600	302	73	46	
611 PANKKITOIMINTA	3672	1644	1070	567	288	63	40	
6111 KESKUSPANKKITOIMINTA	36	15	3	7	8	0	3	
6112 TALLETUSPANKKITOIMINTA	3626	1625	1066	557	278	63	37	
6113 KIINNIITYSLUOTTO PANKKITOIMINTA	6	3	1	3	2	0	0	
6119 MUU PANKKIMAINEN TOIMINTA	3	0	0	0	0	0	0	
612 MUU RAHOITUSTOIMINTA	103	61	11	13	8	5	5	
6121 KEHITYSLUOTUS	17	5	5	5	2	2	0	
6122 LUOTTOKORTTILUOTOTUS	11	2	2	4	2	1	0	
6129 MUU RAHOITUSTOIMINTA	73	52	4	4	6	2	5	
613 SIJOITUSTOIMINTA	103	89	7	6	1	0	0	
6131 KEHITYS- JA SIJOITUSYHTIÖTOIMINTA	61	49	7	5	1	0	0	
6139 MUU SIJOITUSTOIMINTA	37	35	0	1	0	0	0	
614 RAHOITUSPALVELU	390	337	28	14	5	5	1	
6140 RAHOITUSPALVELU	357	304	28	14	5	5	1	
62 VAKUUTUS	1317	759	256	165	85	23	29	
621 KANSANLAKELAITOKSEN VAKUUTUSTOIM	252	14	104	86	31	12	5	
6210 KANSANLAKELAITOKSEN VAKUUTUSTOIM	252	14	104	86	31	12	5	
622 ELÄKE- JA TYÖTÖMYYSVAKUUTUSLAIT.	157	124	13	9	4	0	7	
6221 ELÄKEVAKUUTUSLAITOKSET	115	92	8	5	3	0	7	

## YRITYSREKISTERIN VUODEN 1988(4) TOIMIPAIKKOJEN LUKUMÄÄRÄ TOIMIALOITTAIN JA HENKILÖSTÖN SUURUUSLUOKITTAIN (TOL 1988)

TOIMIALA	HENKILÖSTÖN SUURUUSLUOKKA							100+
	YHTEENSÄ	-4	5-9	10-19	20-49	50-99	100+	
6222	42	32	5	4	1	0	0	
6223	85	51	17	10	4	1	3	
6230	85	50	17	10	4	1	3	
6241	821	569	122	60	46	10	14	
6242	127	119	8	0	0	0	0	
6290	1	1	0	0	0	0	0	
L	18912	17515	718	350	219	75	35	
65	15909	15244	389	160	87	25	4	
6511	14103	13955	94	29	23	2	0	
6519	11424	11349	43	14	16	2	0	
652	2675	2602	51	15	7	0	0	
6520	713	560	110	29	11	3	0	
653	663	510	110	29	11	3	0	
6530	1040	722	185	102	53	20	4	
66	1656	1038	258	158	124	48	30	
661	829	450	150	92	76	36	25	
6610	793	414	150	92	76	36	25	
662	292	183	58	34	15	1	1	
6621	15	11	2	2	0	0	0	
6622	213	128	45	25	13	1	1	
6623	26	20	3	3	0	0	0	
6629	38	24	8	4	2	0	0	
663	533	403	50	32	33	11	4	
6630	532	402	50	32	33	11	4	
67	1347	1233	71	32	8	2	1	
671	542	522	11	8	1	0	0	
6710	541	521	11	8	1	0	0	
672	8	8	0	0	0	0	0	
6720	8	8	0	0	0	0	0	
673	357	289	42	19	5	2	0	
6730	356	288	42	19	5	2	0	
674	76	67	5	3	0	0	1	
6740	76	67	5	3	0	0	1	
675	217	208	8	0	1	0	0	
6750	216	207	8	0	1	0	0	
679	141	133	5	2	1	0	0	
6790	140	132	5	2	1	0	0	
M	9801	7282	1358	698	319	85	59	

TEKN PALV, PALVELUT LIIKE-ELÄMÄLLE



## YRITYSREKISTERIN VUODEN 1988(4) TOIMIPAIKKOJEN LUKUMÄÄRÄ TOIMIALOITTAIN JA HENKILÖSTÖN SUURUUSLUOKITTAIN (TOL 1988)

## TOIMIALA

## HENKILÖSTÖN SUURUUSLUOKKA

	YHTEENSÄ	-4	5-9	10-19	20-49	50-99	100+
71	2999	1950	574	311	122	21	21
711	90	54	15	9	8	3	1
7110	87	51	15	9	8	3	1
712	1930	1196	425	220	69	11	9
7121	63	27	16	11	5	2	1
7122	769	445	199	102	21	1	2
7123	482	309	90	53	22	3	5
7124	268	169	61	26	10	3	1
7125	187	109	43	22	9	4	0
7129	156	132	16	6	2	0	0
713	422	277	76	34	24	4	7
7130	404	259	76	34	24	4	7
719	548	414	58	48	21	3	4
7190	540	406	58	48	21	3	4
72	1278	930	144	107	67	20	10
721	285	179	31	28	30	11	6
7210	284	178	31	28	30	11	6
722	886	683	100	65	28	7	3
7220	859	656	100	65	28	7	3
723	24	19	1	3	1	0	0
7230	24	19	1	3	1	0	0
729	81	47	12	11	8	2	1
7290	80	46	12	11	8	2	1
75	4243	3424	503	204	79	20	13
751	1055	902	108	34	13	4	5
7510	1012	848	108	34	13	4	5
752	1417	1177	158	65	14	2	1
7520	1367	1127	158	65	14	2	1
753	451	378	53	13	5	1	1
7530	435	363	53	13	5	1	1
754	1307	965	184	92	47	13	6
7541	830	601	129	55	31	10	4
7542	241	172	25	25	10	1	1
7549	220	176	23	12	6	2	1
76	1243	955	131	72	49	22	14
761	69	36	6	10	10	4	3
7611	1	1	0	0	0	0	0
7619	68	35	6	10	10	4	3
762	55	43	7	3	0	1	1
7620	53	41	7	3	0	1	1
763	140	70	19	21	14	8	8
7630	139	69	19	21	14	8	8
764	978	805	99	38	25	9	2
7641	73	65	6	2	0	0	0

T02 T I L A S T O K E S K U S T I E T O P A L V E L U - 8 9 7 7 1 1

07/03/89

YRITYSREKISTERIN VUODEN 1988(4) TOIMIPAIKKOJEN LUKUMÄÄRÄ TOIMIALOITTAIN JA HENKILÖSTÖN SUURUUSLUOKITTAIN (TOL 1988)

TOIMIALA	HENKILÖSTÖN SUURUUSLUOKKA							100+
	YHTEENSÄ	-4	5-9	10-19	20-49	50-99	100+	
7642	268	197	43	19	6	3	0	
7643	56	27	13	4	7	4	1	
7644	350	306	24	8	10	1	1	
7645	23	21	1	1	0	0	0	
7649	204	185	12	4	2	1	0	
77	38	23	6	4	2	2	1	
770	36	21	6	4	2	2	1	
7700	36	21	6	4	2	2	1	
N	237	125	6	5	3	1	97	
81	109	9	0	1	1	1	97	
811	96	0	0	0	0	0	96	
8110	96	0	0	0	0	0	96	
812	1	1	0	0	0	0	0	
8120	1	1	0	0	0	0	0	
814	9	6	0	1	1	1	0	
8140	6	3	0	1	1	1	0	
819	2	1	0	0	0	0	1	
8190	1	0	0	0	0	0	1	
82	128	116	6	4	2	0	0	
822	107	99	5	2	1	0	0	
8220	107	99	5	2	1	0	0	
823	1	0	0	1	0	0	0	
8230	1	0	0	1	0	0	0	
824	2	1	0	0	1	0	0	
8240	1	0	0	0	1	0	0	
829	18	16	0	1	0	0	0	
8290	16	14	1	1	0	0	0	
O	1394	811	252	134	137	47	13	
85	1232	694	232	125	127	44	10	
851	399	101	55	77	117	40	1	
8511	202	44	14	54	69	20	1	
8512	176	49	31	21	47	20	8	
8513	10	3	6	0	1	0	0	
8519	11	5	4	2	0	0	0	
852	832	592	177	48	10	4	1	
8521	77	45	12	9	6	4	1	
8522	38	20	10	7	0	0	0	
8523	4	2	0	2	0	0	0	
8524	428	263	139	25	1	0	0	
8529	284	261	16	5	2	0	0	

## YRITYSREKISTERIN VUODEN 1988(4) TOIMIPAIKKOJEN LUKUMÄÄRÄ TOIMIALOITTAIN JA HENKILÖSTÖN SUURUUSLUOKITTAIN (TOL 1988)

TOIMIALA	HENKILÖSTÖN SUURUUSLUOKKA							100+
	YHTEENSÄ	-4	5-9	10-19	20-49	50-99	100+	
86 TUTKIMUS- JA KEHITTÄMISTOIMINTA	162	117	20	9	10	3	3	
861 TUTKIMUS	127	91	13	7	10	3	3	
8610 TUTKIMUS	124	88	13	7	10	3	3	
862 TUTKIMUSTA PALVELEVA TOIMINTA	34	25	7	2	0	0	0	
8620 TUTKIMUSTA PALVELEVA TOIMINTA	30	21	7	2	0	0	0	
P TERVEYS- JA SOSIAALIPALVELU	4227	2911	750	351	142	47	26	
TERVEYDEN- JA SAIRAANHOITOPALVELU	2616	1910	456	152	58	22	18	
871 SAIRAALAHOITO	57	10	3	9	13	8	14	
8711 YLEISSAIRAALAHOITO	12	2	0	1	1	1	7	
8719 MUU SAIRAALAHOITO	45	8	3	8	12	7	7	
872 AVOTERVEYDENHOITO	1345	1036	185	87	25	10	2	
8721 TERVEYSKESKUSTEN AVOHOITO	12	8	1	1	2	0	0	
8722 LÄÄKÄRIASEMAT, YKSITYISVASTAANOTTO	369	206	85	45	21	10	2	
8723 HAMMASHOITO	910	775	94	40	1	0	0	
8729 MUU AVOTERVEYDENHOITO	54	47	5	1	1	0	0	
873 MUU TERVEYDENHOITOPALVELU	1176	842	259	51	18	4	2	
8731 FYSIKAALINEN HOITO	1749	573	150	22	3	0	1	
8732 LABORATORIO- JA RÖNTGENTUTKIMUKSET	164	99	37	22	3	2	1	
8733 SAIRAANKULJETUSPALVELUT	156	92	58	3	3	0	0	
8734 YMPÄRISTÖTERVEYDENHUOLTO	6	0	0	0	5	0	0	
8739 MUU TERVEYSPALVELU	98	75	14	4	4	1	0	
874 ELÄINLÄÄKINTÄ	37	21	9	5	2	0	0	
8740 ELÄINLÄÄKINTÄ	35	19	9	5	2	0	0	
88 SOSIAALIPALVELUT	1611	1001	294	199	84	25	8	
881 LASTEN PÄIVÄHOITO	353	191	107	49	5	1	0	
8811 PÄIVÄKOTITOIMINTA	245	96	96	48	5	0	0	
8812 PERHEPÄIVÄHOITO	3	1	1	1	0	0	0	
8819 MUU LASTEN PÄIVÄHOITO	105	94	10	0	0	0	0	
882 SOSIAALITYÖ	40	17	13	8	2	0	0	
8821 YLEINEN SOSIAALITYÖ	13	10	1	2	0	0	0	
8822 KASVATUS- JA PERHENEUVOLAT	1	1	0	0	0	0	0	
8823 PÄIHDEHUOLLON POLIKLINIKAT	25	5	12	6	2	0	0	
8829 MUU SOSIAALITYÖ	1	1	0	0	0	0	0	
883 KOTIPALVELU	21	12	4	3	1	0	0	
8831 VARSINAINEN KOTIPALVELU	7	5	0	0	1	1	0	
8832 VANHUSTEN JA VAMMAISTEN PALVELUKESK	14	7	4	3	0	0	0	
884 PALVELUTALO- JA -ASUNTOTOIMINTA	333	246	45	29	12	0	1	
8840 PALVELUTALO- JA -ASUNTOTOIMINTA	331	244	45	29	12	0	1	
885 LAITOSHUOLTO	224	66	42	66	37	12	1	
8851 LASTEN LAITOSHUOLTO	63	9	21	19	11	3	0	
8852 VAMMAISTEN LAITOSHUOLTO	19	10	1	2	3	1	0	
8853 VANHUSTEN LAITOSHUOLTO	107	31	10	37	22	27	0	
8854 PÄIHDEONGELMAISTEN LAITOSHUOLTO	35	16	10	8	1	0	0	

T02 T I L A S T O K E S K U S T I E T O P A L V E L U - 8 9 7 7 1 1

07/03/89

## YRITYSREKISTERIN VUODEN 1988(4) TOIMIPAikkojen LUKUMÄÄRÄ TOIMIALOITTAIN JA HENKILÖSTÖN SUURUUSLUOKITTAIN (TOL 1988)

TOIMIALA	HENKILÖSTÖN SUURUUSLUOKKA									
	YHTEENSÄ	-4	5-9	10-19	20-49	50-99	100+			
8899	639	468	83	44	27	11	6			
8891	4	3	1	0	0	0	0			
8892	69	18	12	11	18	9	1			
8893	2	0	2	0	0	0	0			
8899	564	447	68	33	9	2	5			
R	2961	2352	344	146	66	38	15			
VIRKISTYS- JA KULTTUURIPALVELU										
91	2961	2352	344	146	66	38	15			
911	425	347	53	16	9	0	0			
9111	230	198	17	8	7	0	0			
9112	195	149	36	8	2	0	0			
912	156	88	28	19	9	6	6			
9120	147	79	28	19	9	6	6			
913	666	528	64	29	26	13	6			
9131	352	239	47	24	25	12	5			
9132	255	232	16	4	1	1	1			
9133	58	56	1	1	0	0	0			
914	112	82	20	6	4	0	0			
9141	14	8	5	1	0	0	0			
9142	62	47	9	4	2	0	0			
9143	36	27	6	1	2	0	0			
915	1126	980	91	39	12	4	0			
9150	1104	958	91	39	12	4	0			
919	476	327	88	37	16	15	3			
9191	85	72	9	3	1	0	0			
9192	215	99	68	28	4	14	2			
9193	30	18	5	4	1	1	1			
9199	144	136	6	2	0	0	0			
S	4860	3627	544	366	253	51	19			
JÄRJESTÖ- JA USKONNOLLINEN TOIMINTA										
92	2894	2466	206	119	72	21	10			
921	623	522	33	27	26	8	7			
9211	563	484	24	23	22	5	5			
9212	60	38	9	4	4	3	2			
922	579	468	60	28	15	6	2			
9221	53	43	6	3	0	1	0			
9222	526	425	54	25	15	5	2			
923	314	285	15	8	5	0	1			
9230	314	285	15	8	5	0	1			
929	1377	1190	98	56	26	7	0			
9290	1370	1183	98	56	26	7	0			
93	1	0	0	0	0	1	0			
930	1	0	0	0	0	1	0			

## YRITYSREKISTERIN VUODEN 1988(4) TOIMIPAikkojen LUKUMÄÄRÄ TOIMIALOITTAIN JA HENKILÖSTÖN SUURUUSLUOKITTAIN (TOL 1988)

TOIMIALA	YHTEENSÄ	HENKILÖSTÖN SUURUUSLUOKKA							100+
		-4	5-9	10-19	20-49	50-99	100+		
9300 KANSAINVÄL JÄRJ JA ULKOM EDUSTUSTOT	1	0	0	0	0	0	0	0	0
94 USKONNOLLINEN TOIMINTA	1965	1161	338	247	181	29	9	9	9
941 EVANKELISLUTERILAINEN KIRKKO	1446	723	288	227	175	26	7	7	7
9410 EVANKELISLUTERILAINEN KIRKKO	1445	722	288	227	175	26	7	7	7
942 ORTODOKSIINEN KIRKKO	35	17	13	4	0	1	0	0	0
9420 ORTODOKSIINEN KIRKKO	35	17	13	4	0	1	0	0	0
949 MUU USKONNOLLINEN TOIMINTA	484	421	37	16	6	2	2	2	2
9490 MUU USKONNOLLINEN TOIMINTA	482	419	37	16	6	2	2	2	2
T MUUT PALVELUT	3378	2986	285	74	23	9	1	1	1
95 HENKILÖ- JA KOTITALOUSPALVELU	3364	2973	285	73	23	9	1	1	1
951 PARTURIT, KAMPAAMOT JA KAUNEUSHOIT	2090	1867	187	30	6	0	0	0	0
9510 PARTURIT, KAMPAAMOT JA KAUNEUSHOIT	2070	1847	187	30	6	0	0	0	0
952 KOTITALOUSPALVELU	27	26	1	0	0	0	0	0	0
9520 KOTITALOUSPALVELU	25	24	1	0	0	0	0	0	0
959 MUUT HENKILÖPALVELUT	1247	1080	97	43	17	9	1	1	1
9591 VALOKUVAAMOTOIMINTA	623	585	29	8	0	1	0	0	0
9592 HAUTAUSALAN PALVELU	499	389	63	31	11	5	0	0	0
9599 MUU HENKILÖPALVELUTOIMINTA	121	102	5	4	6	3	1	1	1
98 MUUALLA LUOKITTELEMATTOMAT PALVELUT	14	13	0	1	0	0	0	0	0
980 MUUALLA LUOKITTELEMATTOMAT PALVELUT	10	9	0	1	0	0	0	0	0
9800 MUUALLA LUOKITTELEMATTOMAT PALVELUT	10	9	0	1	0	0	0	0	0
X TOIMIALA TUNTEMATON	1335	992	95	119	79	36	14	14	14
99 TOIMIALA TUNTEMATON	2	2	0	0	0	0	0	0	0

# Yritys- ja toimipaikkatietolähteitä

---

## Yritys- ja toimipaikkarekisteritilastot

- Yritys- ja toimipaikkarekisteri (SVT-julkaisu)
- Yritys- ja toimipaikkarekisteri (taskutilasto)
- Aloittaneet ja lopettaneet yritykset (SVT-julkaisu)
- Valtion virastot ja toimipaikat (Tilastotiedotus)

## Toimialakäsikirjat

- Toimialaluokitus (TOL) 1988 (Käsikirjoja n:ro 4)
- Toimialaluokitus (TOL) 1988 Hakemisto (Käsik. n:ro 4 liite 1)

## Muita yritys- ja toimipaikkatietoa sisältäviä tilastoja

- Kansantalouden tilinpidon tilastot
- Kauppatilastot
- Liikennetilastot
- Majoitustilastot
- Rahoitustilastot
- Rakennustilastot
- Teollisuustilastot
- Tilinpäätöstilastot
- Varastotilastot

# Julkaisujen myynti ja puhelinpalvelu

---

Tilastokeskus

(90) 173 41

## Tilastokeskuksen palvelunumeroista saat tilastotiedot nopeasti

- julkaisujen myynti 1734 2011
- tietopalvelu ja neuvonta 1734 2220

## Automaattiset palvelunumerot:

- kuluttajahintaindeksi 1734 3222
- rakennuskustannusindeksi 1734 2273

# Tilastokeskus palvelee

---

Tilastokeskuksen laaja tietopalvelu on kaikkien käytettävissä. Yleinen informaatio tilastoista ja suppeat tiedonhaut ovat ilmaisia. Tiedot saa puhelimitse, telekopioina tai teleksillä.

Laajemmat tiedot toimitetaan raporteina, taulukoina, kuvioina, karttoina, levykkeinä tai magneettinauhoina.

## **Kirjasto**

Tilastokeskuksen kirjasto on kaikille avoin tieteellinen keskuskirjasto. Se on Tilastokeskuksen asiakaspalvelun keskus, josta saa kaikki neuvonta- ja tietopalvelut. Kirjastosta saa lainaksi tai lukusalikäyttöön kaikki tilastojulkaisut ja arkistoaineistot.

## **Tilastutkimukset**

Tilastokeskus tekee tilauksesta erityisselvityksiä ja haastattelututkimuksia.

Erityisselvityksissä ovat käytettävissä kaikki tilastoaineistot. Ne voidaan luokitaa ja tulostaa asiakkaan haluamalla tavalla.

Haastattelututkimukset yhteiskunnallisista aiheista suunnitellaan yhdessä tilaajan kanssa. Kenttätyöt tekee Tilastokeskuksen ammattitaitoinen haastattelijakunta, joka kattaa koko maan.

## **Tietokannat**

Yhteistyössä Valtion tietokonekeskuksen kanssa rakennettu StatFin-tietokantajärjestelmä sisältää seuraavat tietokannat:

- aluetietokanta ALTIKA: yli 100 000 tietoa kaikista Suomen kunnista, saatavissa monilla aluejaoilla.
- aikasarjatielokanta ASTIKA: yli 10 000 aikasarjaa mm. kansantaloudesta, tuotannosta ja ulkomaankaupasta.
- Maataloustietokanta MALTIKA ja asuntotietokanta AHTIKA.

Toukokuussa 1989 valmistuva yritystietokanta sisältää Tilastokeskuksen yritys- ja toimipaikkarekisterin tietoja.

Tietokannat ovat suorakäyttöisiä. Asiakas pääsee niihin omilla koneillaan. Lisäksi on saatavissa konekielisiä tiedostoja sekä selvityksiä ja raporteja.

TILASTOKESKUKSEN YRITYSTIETOKANTA



YRTIKA

VTKK:SSA SUORAKÄYTTÖISENÄ TIETOPANKKINA