


=15.2

Prisindex

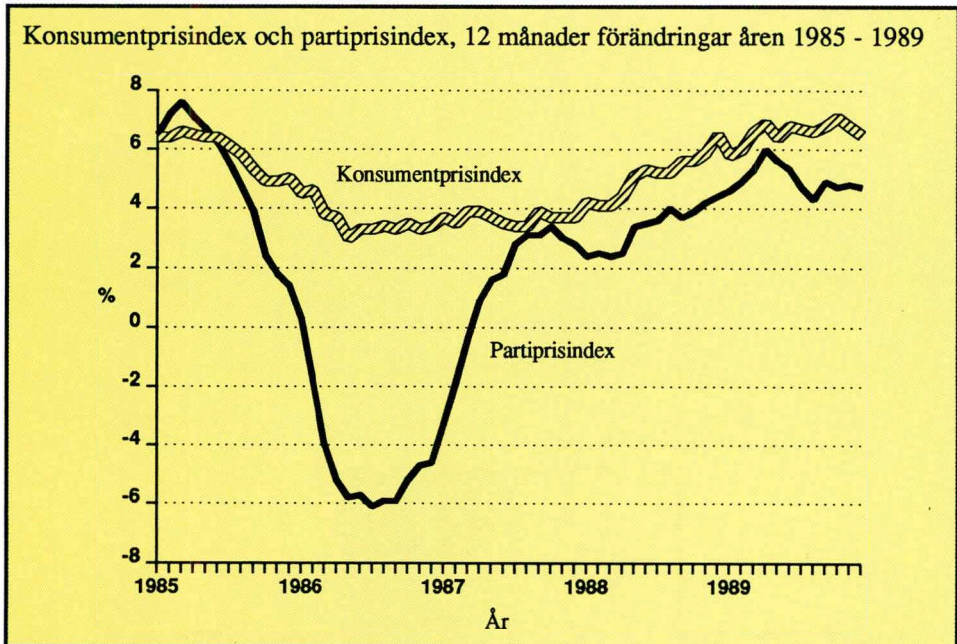
Tilastokirjasto
Statistikbiblioteket

164 600



Innehåll

	sida
Vad är ett index?	3
En jämförelse av indextal under olika tidpunkter för konsumentprisindex 1985=100	3
Vad används index till?	4
Prisindexsystemet	5
Producentprisindex för industrin	6
Basprisindex för hemmamarknadsvaor	6
Vikterna för producentprisindex 1985=100 efter huvudgrupp	7
Exportprisindex	8
Importprisindex	8
Partiprisindex	9
Konsumentprisindex	10
Vikterna för olika grupper i konsumentprisindex 1985=100	11
Vilket index hör vart?	12
Begränsning av tillämpningen av indexvillkor!	12
Specialindex	13
Hur beställer man och vad kostar det?	14
Övriga index	15
- Löntagarnas förtjänstnivåindex	
- Byggnadskostnadsindex	
- Väg- och jordbyggnadskostnadsindex	



Vad är ett index?

Ett index är ett statistiskt mätinstrument, som åskådliggör den relativa förändringen i någon variabels eller variabelgrupps värde i förhållande till tiden, geografiskt läge eller andra dylika omständigheter.

Indextalen ges vanligen i procent. Indexet ges vid basårspunkten utgångsvärdet 100. Värdet för övriga tidpunkter jämförs med utgångsvärdet.

Vanliga ekonomiska index är i huvudsak antingen pris eller volymindex.

Prisindex mäter prisnivån för en viss varugrupp jämfört med t.ex. prisnivån för basårspunkten.

Volymindex, dvs. mängdindex, mäter varugruppens ändrade mängd jämfört med mängden vid t.ex. basårspunkten.

En jämförelse av indextal under olika tidpunkter för konsumentprisindex 1985=100

1985=100 avser basårspunkten för index, när det gäller konsumentprisindex avser det indexmedeltalet för basåret 1985.

jämförelse-tidpunkt	konsument-prisindex 1985=100	ändring från basåret (%)
september 1987	108,1	100-----> 108,1 8,1 procent
januari 1990	124,8	100-----> 124,8 24,8 procent

Ändring i procent från september 1987 till januari 1990 108,1-----> 124,8

$$100 \times \frac{124,8 - 108,1}{108,1} = \text{prisstegringen var alltså } 15,4 \%$$

Ändringar i indextalen räknas vanligen i procent

I Finland har officiella prisindex uppgjorts sedan början av detta sekel. Basåret för det första partiprisindex som gjordes upp i Finland är 1913=100 och för levnadskostnadsindex 1914=100. Båda indexen har uträknats på 1920-talet i efterhand på basen av tillgängligt pris-material. Sedan dess finns det enhetliga månatliga indexserier.

Vad används index till?

Prisindexen kan användas för olika syften såsom:

- allmän information om prisutvecklingen (inflationen),
- fastprisberäkningar (deflatering),
- olika indexbindningar (kompensationsanvändning),
- indexutvecklingen kan medföra ekonomisk-politiska åtgärder som påverkar dess utveckling.

En av den ekonomiska politikens viktigaste uppgifter är att hålla prisstegringen, inflationen, under kontroll så att penningvärdet bibehålls.

Fastprisberäkningar används bl.a. inom planering och forskning för att utreda förändringar i mängden.

Med hjälp av index kan man räkna ut hur stort ett penningbelopp borde vara under olika tidpunkter för att dess köpkraft skulle vara oförändrad, dvs. för att penningbeloppet skulle behålla sitt realvärde.

Index berör de flesta medborgarna, eftersom olika former av indexbindningar påverkar bl.a. lönerna, pensionerna och utkomststöd. Trots att användningen av indexvillkor i många fall är begränsad genom lag kan det även användas i vissa avtal som hyresavtal för andra än bostadslägenheter.

Inflationsutvecklingen i olika länder följs upp med hjälp av respektive länders prisindex - oftast konsumentprisindex. Av OECD-länderna är Schweiz, Förbundsrepubliken Tyskland, Österrike och Japan låginflationsländer. I dessa länder har inflationsprocenten under de senaste åren legat klart under medeltalet för OECD-länderna. Bl.a. Island, Grekland, Turkiet och Portugal har haft en kraftig inflation under 1980-talet.

Vid en indexjämförelse mellan olika länder är det skäl att understryka att index inte säger om något land är "dyrt" eller "billigt" ur t.ex. turistens synpunkt. Index visar endast förändringar i prisnivån.

Prisindexsystemet

Statistikcentralens prisindex utgör ett system vars syfte är att mäta prisutvecklingen i olika produktions- och distributionsskeden.

Av producentprisindex (1985=100) visar

- producentprisindex för industrin
- basprisindex för hemmamarknadsvaror
- exportprisindex
- importprisindex

prisutvecklingen för företagens produktion och i distributionens första led, då varorna kommer till landet eller skickas ut från producenterna.

Partiprisindex gäller prisutvecklingen i det följande distributionsledet, då varorna övergår till partihandeln.

Konsumentprisindex mäter prisutvecklingen ur hushållens synvinkel.

Prisbegreppen enligt näringsgren i producentprisindex

Näringsgren	Exportprisindex	Importprisindex	Producentprisindex för industrin	Basprisindex för hemmamarknadsvaror	Partiprisindex
EXPORTVAROR 1 Jordbruks-, skogsbruks- och fiskeriprodukter 2 Malmer och andra mineraliska produkter 3 Industriprodukter 4 El, gas, värme och vatten	FOB-pris		Exportörens pris		
INHEMSKA VAROR 1 Jordbruks-, skogsbruks- och fiskeriprodukter 2 Malmer och andra mineraliska ämnen 3 Industriprodukter 4 El, gas, värme och vatten 5 Byggnader, jord- och vattenanläggningar			Producentens pris	Producentprisindextal Priset fritt fabrik Indextal	Partihandelspris
IMPORTVAROR 1 Jordbruks-, skogsbruks- och fiskeriprodukter 2 Malmer och andra mineraliska produkter 3 Industriprodukter 4 El, gas, värme och vatten		CIF-pris		Priset på fria marknaden	Partihandelspris

FOB = Free on Board

CIF = Cost, Insurance and Freight

Producentprisindex för industrin


År	Total-index	Råvaror	Konsumtionsvaror	Investeringsvaror
1985	100,0	100,0	100,0	100,0
1986	96,5	93,7	99,3	103,0
1987	97,3	94,0	100,3	106,2
1988	101,7	98,7	103,9	111,7
1989	107,7	105,6	108,2	118,9

Producentprisindex för industrin 1985=100 mäter utvecklingen för producentpriser på industrivaror tillverkade i Finland.

Priset på exportvaror är det pris som exportören får (fob + exportstöd - exportavgifter). Priset på varor avsedda att användas i hemlandet är producentpriset, som inkluderar erhållna varusubventioner. Indexet täcker malmer och andra mineraliska ämnen, industriprodukter samt el, gas, värme och vatten.

Producentprisindex för industrin omfattar 777 positioner och det kan användas för bl.a. kostnadsberäkningar.

Basprisindex för hemmamarknadsvaror



År	Total-index	Råvaror	Konsumtionsvaror	Investeringsvaror
1985	100,0	100,0	100,0	100,0
1986	97,0	92,2	99,8	103,9
1987	97,9	91,2	101,2	108,3
1988	101,5	94,2	104,3	113,8
1989	107,3	100,3	107,9	121,5

Basprisindex för hemmamarknadsva r m ter prisutvecklingen f r va r som anv nds i Finland fr n det att de kommer ut p  marknaden. Priset p  va r som tillverkats i Finland  r det varuskattefria fabrikspriset exkl. subventioner och importva rornas pris p  den fria marknaden (cif + tullar + importavgifter + utj mningsskatt).

Indexet t cker f rutom malmer och andra mineraliska  mnen, industriprodukter samt el, gas, v rme och vatten  ven jordbruks-, skogsbruks- och fiskeriprodukter samt byggnader och jord- och vattenanl ggningar. I basprisindex f r hemmamarknadsva r ing r 1133 positioner, som m ter f rs ljningspriset p  inhemska va r och importva r. Indexet kan rekommenderas att anv ndas bl.a. f r uppf ljning av utvecklingen av oms ttningskattefria f rs ljningspriser.

Nya klassificeringar i producentprisindexen

Klassificeringarna i producentprisindex 1985=100  ndras fr.o.m. indexuppgifterna f r januari 1990. Man har  verg tt till att anv nda den nya n ringsgrensindelningen fr n 1988 och de nya HS-positionerna (inom systemet f r harmoniserad va rbeskrivning och kodifiering). Se producentprisindex 1990, Januari.


Vikter f r producentprisindex 1985=100 efter huvudgrupp (%)

NI A+B	NI C	NI D Industriprodukter				NI E	
		NI 14, 15, 16	NI 23, 24, 25, 26, 27	NI 18, 19, 21	NI 11, 12, 13, 17, 22, 29		
Jordbruks-, skogsbruks- och fiskeriprodukter	Malmer och andra mineraliska �mnen	Tr�varor, tr�arbeten, cellulosa, papper, pappersprod. och grafiska prod.	Metaller, metallva�r, maskiner och apparater, el-tekniska prod. och instrument samt transportmedel	Kemikalier och kemiska prod., olje- och stenkolsprod. samt gummi- och plastva�r	Annan industri	El, gas, v�rme och vatten	
151	49	110	213	127	209	141	BPIH
6	271	219	118	232	154		PPII
139	40	103	244	130	221	123	PARTI
28	3	461	319	90	99		EXPORT
66	178	19	426	183	116	12	IMPORT

0 PBIH = basprisindex f r hemmamarknadsva r (exkl. F 5)

1000 ‰


Exportprisindex



År	Total-index	Råvaror	Konsumtionsvaror	Investeringsvaror
1985	100,0	100,0	100,0	100,0
1986	95,8	93,1	101,4	101,8
1987	97,5	94,9	102,5	104,3
1988	102,3	100,2	103,9	110,0
1989	108,6	106,9	106,9	117,2

Exportprisindex mäter prisutvecklingen för exporten av jordbruks-, skogsbruks- och fiskeriprodukter, malmer och andra mineraliska ämnen och industriprodukter till fob-priser (i mark). Exportprisindex omfattar 366 positioner.

Importprisindex



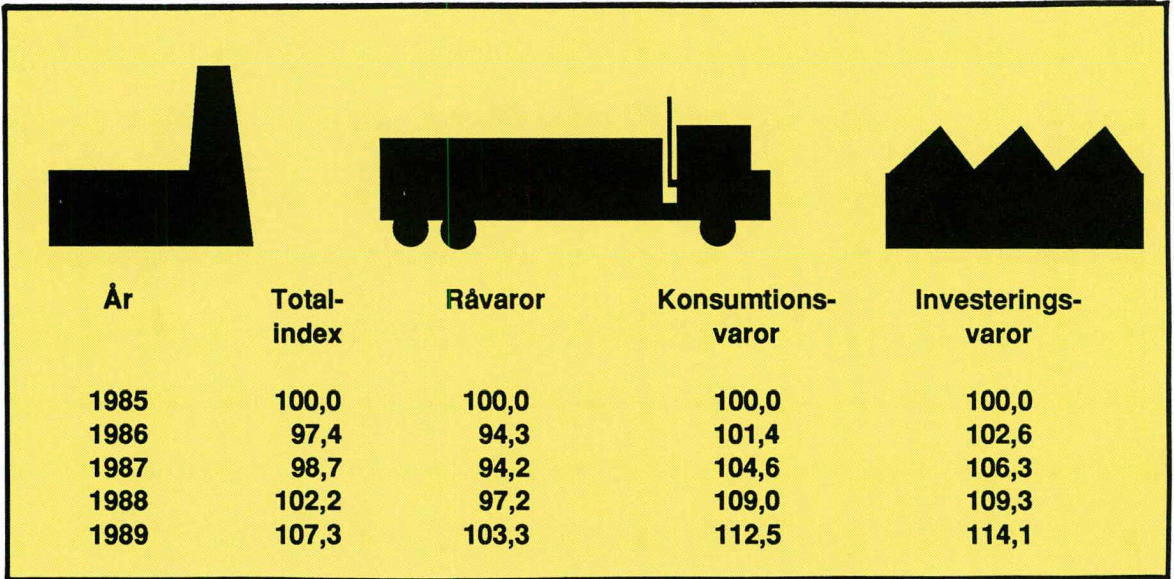
År	Total-index	Råvaror	Konsumtionsvaror	Investeringsvaror
1985	100,0	100,0	100,0	100,0
1986	90,7	84,3	103,7	102,9
1987	89,0	80,3	105,9	106,4
1988	89,0	79,9	106,8	106,9
1989	92,6	84,6	107,7	109,8

Importprisindex mäter prisutvecklingen för importen av jordbruks-, skogsbruks- och fiskeriprodukter, malmer och andra mineraliska ämnen, industriprodukter och el till cif-priser (i mark). Importprisindex omfattar 638 positioner.

Export och import enhetsvärdeindex

Skilt från export- och import prisindexen producerar och publicerar Tullstyrelsen månatligen export och import enhetsvärdeindex.

Partiprisindex



Partiprisindex mäter i partiledet utvecklingen av inköpspriset för varor som används i Finland.

Direkt distribution: priset fritt i den första köparens lager eller fritt i importörens lager.

Indirekt distributionsled: priset fritt i första köparens lager efter partihandeln eller fritt i första köparens lager efter importören.

Partiprisindex skiljer sig från basprisindex för hemmamarknadsvaror i det att partiprisindex försöker täcka prisbildningen då varan via olika distributionsled övergår från tillverkaren eller från tullen till partihandeln eller konsumenten. **Partiprisindex inkluderar omsättningsskatt och övriga indirekta skatter.**

Partiprisindex omfattar 1128 positioner.

Partiprisindex lämpar sig för observationer där man även vill beakta de indirekta skatternas inverkan.

Konsumentprisindex 1985=100



År	Total-index	Föda	Bostad värme och lyse	Samfärdsel
1985	100,0	100,0	100,0	100,0
1986	102,9	103,9	99,4	100,3
1987	107,1	106,3	101,1	105,9
1988	112,6	108,1	107,9	111,7
1989	120,0	112,0	123,0	117,3

Konsumentprisindex (1985=100), som tidigare kallats levnadskostnadsindex, mäter ändringen av priserna på varor och tjänster i hushållens konsumtion. Konsumentprisindex mäter minutprisernas genomsnittliga utveckling i hela landet från månad till månad. Förutom totalindex uträknas månatligen även delindex enligt varugrupp, region och befolkningsgrupp.

Intervjuarna insamlar varje månad 38000 prisuppgifter för 403 varor och tjänster genom besök i ca 2000 butiker på 110 orter. För att prisuppgifterna skall vara jämförbara insamlas de varje månad i samma butiker. En del av prisuppgifterna insamlas centralt vid Statistikcentralens byrå för prisstatistik. Hit hör bl.a. hyror och sådana varor som har enhetliga priser i hela landet eller där de regionala skillnaderna inte har någon betydelse, t.ex. postavgifter, resor, personbilar och tidningar och tidskrifter.

Vart femte år gör Statistikcentralen en hushållsbudgetundersökning (undersökning om levnadskostnader) med vars hjälp konsumtionsstrukturen utreds, dvs. hur mycket pengar hushållen i genomsnitt använder på olika varor och tjänster. Enligt hushållsbudgetundersökningen, som ligger till grund för konsumentprisindex 1985=100, var fördelningen av de genomsnittliga konsumtionsutgifterna följande:

Vikterna för olika grupper i konsumentprisindex 1985=100 (%)

Grupp nr	Vikt %	Grupp
(0)	18,7	<u>FÖDA</u>
(1)	7,0	DRYCKER OCH TOBAK
(2)	6,4	<u>BEKLÄDNAD OCH SKODON</u>
(3)	18,4	BOSTAD, VÄRME OCH LYSE
(4)	6,9	<u>HUSHÅLLSINVENTARIER o.dyl.</u>
(5)	2,9	HÄLSO- OCH SJUKVÅRD
(6)	17,2	<u>SAMFÄRDSEL</u>
(7)	9,7	UTBILDNING OCH REKREATION
(8)	12,8	<u>ÖVRIGA VAROR OCH TJÄNSTER</u>
	100,0	TOTALT

Indexet har en fast viktstruktur, vilket betyder att viktstrukturen inte ändras från år till år. Viktstrukturen ändras dock vart femte år på basen av de reviderade konsumtionsutgifterna.

Index enligt vara vägs med konsumtionsutgiftsandelarna som huvudsakligen erhålls ur hushållsbudgetundersökningen. Prisändringen av en vara eller tjänst som konsumerats mera, som alltså har ett högre viktvärde, påverkar indexet mera än en vara som är av mindre betydelse då det gäller konsumtionsutgifter.

Vilket index hör vart?

Konsumentprisindex (1985=100) är det av Statistikcentralens index som används mest. Indexet används som ett allmänt mått på inflation, dvs. inflationen uppfattas oftast som ändrade konsumentpriser. I långtidskontrakt används rätt ofta även levnadskostnadsindex (1951:10=100) (LKI) som utvecklas på samma sätt som KPI. Dessa index mäter dock endast prisutvecklingen för de varor och tjänster som hushållen köper. Därför lämpar de sig inte som mätare av t.ex. kostnadsutvecklingen inom industrin.

En allmän regel är att man som mätare av prisutvecklingen skall välja ett sådant index som så väl som möjligt gäller det man skall mäta. Det är t.ex. ifrågasatt om konsumentprisindex kan användas för att mäta den reella ökningen av omsättningen inom pappersindustrin eller för att uppskatta prisutvecklingen för metallindustrins råvaror. För dessa ändamål lämpar sig bättre producentprisindex för industrin eller basprisindex för hemmamarknadsvaror och deras näringsgrensindex eller t.o.m. underindex enligt vara.

Då ett indexvillkor införs i ett handelsavtal är det viktigt att välja rätt index.

Begränsning av tillämpningen av indexvillkor!

Sedan år 1968 har tillämpningen av indexvillkor i Finland begränsats genom lag. Den nu gällande lagen om begränsning av användningen av indexvillkor (nr 1135/85) är från år 1985. Lagen innehåller flera punkter genom vilka den tillåter användningen av indexavtal bl.a. i vissa fall som gäller lön, pension och utkomst, i hyresavtal som gäller annan lägenhet än bostadslägenhet, i de flesta försäkringsavtal samt i ett flertal andra fall. Därtill kan statsrådet på ansökan tillåta att indexvillkor som det godkänt får intas i ett avtal om det finns motiverat skäl därtill.

Den nämnd för tillämpning av indexlagen som tillsatts av statsrådet, är ett sakkunnigorgan som ger utlåtanden om huruvida indexvillkor eller -bindning som ingår eller avses att intas i ett avtal skall anses vara tillåten enligt denna lag.

Då lagen om begränsning av användningen av indexvillkor (1135/85) upphör att gälla har det tillsatts en kommitte som före 15.5.1990 skall framlägga ett förslag till bestämmelser i fall det anses nödvändigt att efter utgången av år 1990 lagstiftningsvägen begränsa användningen av indexvillkor.

Specialindex

De index som Statistikcentralens byrå för prisstatistik producerar har här presenterats schematiskt. De publiceras dock månatligen i mycket mer detaljerad form.

Producentprisindex för de viktigaste varugrupperna publiceras separat för inhemska varor, export- och importvaror och efter ändamål för råvaror, konsumtionsvaror och investeringsvaror.

Konsumentprisindex publiceras både efter varugrupp, befolkningsgrupp och område. Därtill publiceras månatligen i publikationen Statistiska översikter nettoprisindex (NPI) som är konsumentprisindex rensat från indirekta skatter och subventioner.

Förutom de ovannämnda **specialindexen** gör byrån för prisstatistik "skräddarsydda" index på kundens begäran. För prisindex har ett ADB-system utarbetats med hjälp av vilket man snabbt enligt kundens uppdrag kan utarbeta index efter varugrupp, i vissa fall t.o.m. efter vara.

Av producentprisindex har specialindex utarbetats genom sammanvägning av underindex enligt vara eller näringsgren med de vikter som uppdragsgivaren önskat.

Kostnadsindex för lastbilstrafik, som publiceras kvartalsvis, kan även erbjudas i form av mera detaljerade tabellpaket per månad. Också här går det att ta fram specialindex med de vikter som kunden ger.

Ett system där man enligt uppdrag vid behov även kan utarbeta index som sammanställts av olika index planeras. Som exempel härpå kan man nämna ett index där man ur t.ex. förtjänstnivåindex sammanställer utvecklingen av företagets lönekostnader ur förtjänstnivåindex, prisutvecklingen för metallvaror ur producentprisindex och utvecklingen av vissa varors priser enligt partiprisindex. Ett dylikt index görs ännu manuellt vid Statistikcentralen, varför leveranstiden är längre än för de ovannämnda specialindexen och även kostnaderna är högre.

Hur beställer man och vad kostar det?

De index som Statistikcentralen gör upp publiceras i **Index** serien. Publikationsserien kan beställas från Statistikcentralen under adress:

Statistikcentralen, Publikationsförsäljning, PB 504, 00101 Helsingfors
eller per telefon: tel. (90) 1734 2534 eller (90) 1734 2535.

Prenumerationspriserna är:

Publikationens namn	Utkommer gånger/ år	Prenumerationspris
- Producentprisindex	12	140,-
- Konsumentprisindex	12	120,-
- Förtjänstnivåindex	4	80,-
- Byggnadskostnadsindex	12	120,-
- sammandrag	1	40,-
- Väg- och jordbyggnadskostnadsindex	12	100,-
- Volymindex för industriproduktionen	12	160,-
- Kostnadsindex för lastbilstrafik	4	80,-

Beställningar av specialindex tas emot vid Statistikcentralens byrå för prisstatistik av :
Marja-Leena Honkamaa, tel. (90) 1734 3461

Planeringen och uppgörandet av specialindex kräver i allmänhet både tid och konsultation för att det skall vara möjligt att konstruera ett index som fyller kundens behov. När indexet har konstruerats är leveranstiden cirka en vecka.

Statistikcentralen tar även emot fortlöpande abonnemang som levereras månatligen, kvartalsvis eller årligen. Dessa index levereras inom en vecka efter det att ifrågasvarande periods index utkommit.

För att täcka kostnaderna för grundandet av ett specialindex uppbär Statistikcentralen ett självkostnadspris om 600 mk/index.

För fortlöpande prenumerationer uppbärs årligen:

1 800 mk/index för månadsindex
900 mk/index för kvartalsindex
450 mk/index för årsindex

Kostnadsindex för lastbilstrafik, månadsuttag som engångsleverans 200 mk

Fortlöpande prenumerationer:

450 mk (12 ggr/år)
300 mk (4 ggr/år)
200 mk (1 ggr/år)

Övriga index

Övriga pris-, kostnads- eller enhetsvärdeindex som Statistikcentralen producerar är bl.a. Prisindex för offentliga utgifter (JMHI), Nettoprisindex (NHI) och Skattetariffindex (VTI), Förtjänstnivåindex och Byggnadskostnadsindex samt Vägbyggnadskostnadsindex.

Prisindex för offentliga utgifter 1985=100 är huvudsakligen avsett för de offentliga myndigheternas, statens och kommunernas planering.

Kostnadsindex för lastbilstrafik 1985=100 mäter prisförändringarna i den yrkesmässiga lastbilstrafikens kostnadsfaktorer (12 st). Förutom totalindex uträknas även separata index för lätta och tunga lastbilar och för lastbilar med släpvagn.

Nettoprisindex 1985=100 är konsumentprisindex rensat från indirekta skatter och subventioner.

Skattetariffindex 1985=100 mäter tariffändringar i de indirekta skatterna och subventionerna.

Löntagarnas förtjänstnivåindex 1985=100

Löntagarnas förtjänstnivåindex mäter utvecklingen av medelförtjänsten för löntagarnas ordinarie arbetstid. Förutom grundlön ingår där sådana tillägg som betalas för ordinarie arbetstid. Förtjänstnivåindex beräknas kvartalsvis, enligt sektor och näringsgren skilt för arbetare och tjänstemän.

Byggnadskostnadsindex

Byggnadskostnadsindex 1985=100 mäter prisutvecklingen för byggandet av flervåningshus. Det går även att använda för att beskriva prisförändringar inom det offentliga byggandet och affärsbyggandet.

Byggnadskostnadsindex för småhus 1985=100 mäter prisutvecklingen för byggnadskostnaderna för envånings småhus.

Byggnadskostnadsindex för lantbruksbyggnader 1985=100 mäter prisutvecklingen för byggandet av ladugårdar och därtill hörande hjälputrymmen.

Väg- och jordbyggnadskostnadsindex 1985=100

Väg- och jordbyggnadskostnadsindex mäter kostnadsutvecklingen för byggnads- och förbättringsarbeten på vägarna inom väg- och vattenbyggnadsstyrelsens arbetsfält.

INDEXSERIE	PUBLIKATIONSSERIE	FÖRFRÅGNINGAR
Konsumentprisindex	Konsumentprisindex Statistiska översikter månadsöversikt Statistiska översikter Tidsseriedatabasen	Växel/tel. (90) 17 341 Automatisk telefonsvarare senaste index tel. 90-1734 3222 på svenska tel. 90-1734 3333
Nettoprisindex	Statistiska översikter månadsöversikt (konsumentprisindex) Tidsseriedatabasen	Växel/tel. (90) 17 341
Prisindex för offentliga utgifter	Statistiska översikter	Växel/tel. (90) 17 341
Producentprisindex - producentprisindex för hemmamarknads varor - exportprisindex - importprisindex - partiprisindex	Producentprisindex Statistiska översikter månadsrapport Statistiska översikter Tidsseriedatabasen	Växel/tel. (90) 17 341
Förtjänstnivåindex Löntagarnas förtjänstnivåindex	Förtjänstnivåindex Statistiska översikter	Växel/tel. (90) 17 341
Byggnadskostnadsindex - byggnadskostnadsindex - byggnadskostnadsindex för småhus - byggnadskostnadsindex för lantbruksbyggnader	Byggnadskostnadsindex Statistiska översikter månadsöversikter Statistiska översikter Tidsseriedatabasen	Växel/tel. (90) 17 341 Automatisk telefonsvarare senaste index tel. 90-1734 2273 på svenska tel. 90-1734 2274
Väg- och jordbyggnads- kostnadsindex	Väg- och jordbyggnads- kostnadsindex Statistiska översikter	Växel/tel. (90) 17 341
Kostnadsindex för lastbilstrafik	Kostnadsindex för lastbilstrafik	Växel/tel. (90) 17 341

Konsumentpris-, producentpris- och byggnadskostnadsindexen publiceras efter den 15 i den på indextidpunkten följande månaden.

Nettoprisindexet och väg- och jordbyggnadskostnadsindexen publiceras efter mitten av månaden två månader efter indextidpunkten.

Prisindex för offentliga utgifter och förtjänstnivåindex publiceras fyra gånger i året, i slutet av februari, maj, augusti och november.

Kostnadsindex för lastbilstrafik publiceras fyra gånger per år efter den 15 januari, april, juli och oktober.

I Statistiska översikter publiceras därutöver följande prisindex för lantbruket, som ingår i den offentliga statistiken: producentprisindex, förnödenhetsprisindex, maskin- och materialkostnadsindex samt input prisindex. Mera detaljerade uppgifter erhålls från Lantbruksekonomiska forskningsanstalten tel. (90) 563 3133