

# Aluetilinpito Regionalräkenskaper Regional Accounting

**1976  
1978**

HELSINKI 1982

**Tuotanto, työllisyys ja kiinteän pääoman  
bruttomuodostus lääneittäin vuosina 1976 ja 1978**

**Produktionen, sysselsättningen och den inhemska  
bruttobildningen av fast kapital länsvis åren 1976 och  
1978**

**Production, Employment and Gross Domestic Fixed  
Capital Formation by Provinces in 1976 and 1978**

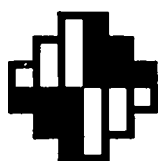


# Aluetilinpito Regionalräkenskaper Regional Accounting

Tuotanto, työllisyys ja kiinteän pääoman  
bruttomuodostus lääneittäin  
vuosina 1976 ja 1978

Produktionen, sysselsättningen och den  
inhemska bruttobildningen av fast kapital  
länsvis åren 1976 och 1978

Production, Employment and Gross  
Domestic Fixed Capital Formation by  
Provinces in 1976 and 1978



Tilastokeskus  
Statistikcentralen  
Central Statistical Office of Finland

ISSN 0355-208X  
ISBN 951-46-6415-9

Helsinki 1982. Valtion painatuskeskus

## ALKUSANAT

Seuraavassa julkaistaan tiedot tuotannosta, työllisyydestä ja kiinteän pääoman bruttomuodostuksesta läänneittäin vuosina 1976 ja 1978.

Aineiston laadinnasta on vastannut suunnittelija *Esa-Jukka Käär*.

Helsingissä, Tilastokeskuksessa toukokuussa 1982

## FÖRORD

I det följande publiceras uppgifter om produktionen, sysselsättningen och bruttobildningen av fast kapital länsvis åren 1976 och 1978.

Ledningen av materialets bearbetning har handhåfts av planerare *Esa-Jukka Käär*.

Helsingfors, Statistikcentralen maj 1982

OLAVI E. NIITAMO

*Aarre Sahavirta*

## SISÄLLYS

## INNEHÅLL

Teksti	Sivu
1. Johdanto .....	7
2. Vertailua vaikeuttavia tekijöitä .....	8
3. Tietosisältö .....	9
3.1. Aluejako .....	9
3.2. Tuotanto .....	10
3.3. Työllisyys .....	11
3.4. Kiinteän pääoman bruttomuodostus .....	11
3.5. Sektoriluokitus .....	12
3.6. Toimialaluokitus .....	12
3.7. Aluetilinpidon erityisratkaisut .....	13
3.7.1. Valtakunnalliset toiminnot .....	13
3.7.2. Monitoimipaikkaiset yritykset .....	14
4. Vuoden 1973 lukuihin tehdyt muutokset .....	15
5. Laskennan tulokset .....	16
5.1. Bruttokansantuote tuottajahintaan .....	17
5.2. Työlliset .....	20
5.3. Palkat .....	21
5.4. Bruttotoimintaylijäämä .....	22
5.5. Kiinteän pääoman bruttomuodostus .....	22
5.6. Bruttokansantuote työllistä kohti .....	23
5.7. Palkansaajien vuosikeskipalkat .....	24
5.8. Bruttokansantuote asukasta kohti .....	25
Summary .....	27
Kuvioluettelo .....	28
Kuviot .....	29
Taululuettelo .....	37
Taulut .....	42

Text	Sida
1. Inledning .....	7
2. Faktorer som försvårar jämförbarheten .....	8
3. Uppgiftsinnehåller .....	9
3.1. Regionalindelning .....	9
3.2. Produktion .....	10
3.3. Sysselsättning .....	11
3.4. Bruttobildning av fast kapital .....	11
3.5. Sektorindelning .....	12
3.6. Näringsgrensindelning .....	12
3.7. De regionala räkenskapernas speciallösningar ..	13
3.7.1. Riksomfattanden funktioner .....	13
3.7.2. Företag med många arbetställen .....	14
4. Ändringar i 1973 års uppgifter .....	15
5. Resultatet av beräkningarna .....	16
5.1. Bruttonationalprodukt till producentpris .....	17
5.2. Antalet sysselsätta .....	20
5.3. Löner .....	21
5.4. Bruttodriftöverskott .....	22
5.5. Bruttobildning av fast kapital .....	22
5.6. Bruttonationalprodukten per sysselsatt .....	23
5.7. Löntagarnas årsmédellöner .....	24
5.8. Bruttonationalprodukt per invånare .....	25
Summary .....	27
Figurförteckning .....	28
Figurerna .....	29
Tabellförteckning .....	37
Tabellerna .....	42

## Liitteet

1. Sanasto suomi-englanti.....	219
2. Toimialaluokitus .....	220
3. Suomen kartta .....	222

## Bilaga

1. Finsk-engelsk terminologi .....	219
2. Näringsgrensindelning .....	220
3. Karta över Finland .....	222

## CONTENTS

Text	Page
1. Introduction .....	7
2. Difficulties in comparison with the previous 1973 study .....	8
3. Information contents in regional national accounts .....	9
3.1. Choice of regions .....	9
3.2. Classification by sector .....	10
3.3. Classification by kind of economic activity .....	11
3.4. Production .....	11
3.5. Employment .....	12
3.6. Gross fixed capital formation .....	12
3.7. Special solutions for regional national accounts .....	13
3.7.1. Activities without specific location .....	13
3.7.2. Enterprises with many establishments .....	14
4. Revision of the 1973 study results .....	15
5. Calculation results .....	16
5.1. Gross domestic product .....	17
5.2. Employed persons .....	20
5.3. Wages and salaries .....	21
5.4. Gross operating surplus .....	22

	Page
5.5. Gross fixed capital formation .....	22
5.6. Gross domestic product per employed person ...	23
5.7. Average wages and salaries of employees .....	24
5.8. Gross domestic product per capita .....	25
Summary .....	27
List of charts .....	28
Charts .....	29
List of tables .....	37
Tables .....	42

## Appendix

1. List of terms .....	219
2. Classification by kind of economic activity ..	220
3. Map of Finland .....	222

## 1. JOHDANTO

Vuosia 1976 ja 1978 koskeva aluetilinpito julkaistaan pääpiirteissään samassa laajuudessa kuin edellinenkin, vuoden 1973 aluetilinpito.<sup>1)</sup> Aikaisemmin aluetilinpito on laadittu myös vuosilta 1960 ja 1970.<sup>2)</sup>

Kuten eivät aikaisemmatkaan myöskään nyt julkaistavat aluetilinpitotiedot eivät muodosta täydellistä järjestelmää, vaan kuvaavat ainoastaan toimialoitteisen tuotannon, työllisyyden ja investointien jakautumista lääneittäin. Tulo- ja tulonkäyttötili ei siten toistaiseksi sisälly aluetilinpidoon kuvauksen piiriin. Järjestelmässä ei ole kvantifioitu alueiden välisiä eikä alueiden sisäisiä taloustoimivirtoja.

Vuosien 1976 ja 1978 aluetilinpito on käsitteiltään, luokituksiltaan ja koko maata koskevilta tasoiltaan saatettu yhdenmukaiseksi nykyisen kansantalouden tilinpidon kanssa lukuunottamatta teollisuuden pääkonttoreiden erottamista aluetilinpidoissa omaksi toimialakseen.<sup>3,4)</sup>

Aluetilinpidoon laadinnassa vuoden 1973 tietojen jälkeen syntynyt tauko aiheutui siten osittain kansantalouden tilinpidon uudistuksesta, koska haluttiin luoda juuri edellä mainittu yhteys aluetilinpidoon ja kansantalouden tilinpidon välille. Tämä yhteys aluetilinpidoon ja kansantalouden tilinpidon välillä tulee säilymään myös jatkossa. Näin ollen myös aluetilinpidoon tuotanto, kiinteän pääoman bruttomuodostus ja työlliset muodostavat vastaisuudessa vertailukelpoisen sarjan vuosien 1976 ja 1978 luvuista alkaen.

Sekä nykyinen kansantalouden tilinpito että nyt julkaistava aluetilinpito perustuvat Yhdistyneiden Kansakuntien julkaisemaan uudempaan tilinpitosuositukseen.<sup>5)</sup> Myös vuosien 1960, 1970 ja 1973 aluetilinpidoon laadinnassa sovellettiin mainitun suosituksen käsitteitä. Nyt julkaistavien ja aikaisempien aluetilinpitotietojen välillä on kuitenkin eräitä eroja, joita selvitetään jäljempänä kohdassa 2. Osittain näistä eroista johtuen aikaisemmat aluetilinpitoluvut eivät ole sellaisenaan vertailukelpoisia nyt julkaistavien kanssa.

## 1. INLEDNING

Regionalräkenskaperna för åren 1976 och 1978 publiceras i huvuddrag i samma utsträckning som de föregående regionalräkenskaperna för år 1973.<sup>1)</sup> Tidigare har regionalräkenskaper uppgjorts även för åren 1960 och 1970.<sup>2)</sup>

I likhet med de tidigare regionalräkenskaperna, bildar inte heller de räkenskapsuppgifter som nu publiceras något fullständigt system, utan beskriver endast produktionens, sysselsättningens och investeringarnas fördelning länsvis. Inkomst- och inkomst-användningskontot ingår sålunda tills vidare inte i beskrivningen av regionalräkenskaperna. I systemet förekommer inte någon kvantifiering av vare sig områdenas interna eller deras inbördes transaktionsströmmar.

Regionalräkenskaperna för åren 1976 och 1978 har i fråga om begreppen, klassificeringen och hela landets nivå reviderats så att de överensstämmer med nationalräkenskaperna med undantag av avskiljandet av industrins huvudkontor till en egen näringsgren i regionalräkenskaperna.<sup>3),4)</sup>

Den paus i uppgörandet av regionalräkenskaperna som uppkom efter uppgifterna för 1973, förorsakades sålunda delvis av revideringen av nationalräkenskaperna, emedan man ville skapa just nämnda samband mellan regionalräkenskaperna och nationalräkenskaperna. Detta samband bör bibehållas även i framtiden. Sålunda kommer även regionalräkenskapernas produktion, bruttobildningen av fast kapital och sysselsättningen i fortsättningen att bilda en jämförbar serie från och med siffrorna för åren 1976 och 1978.

Både de nuvarande nationalräkenskaperna och de föreliggande regionalräkenskaperna grundas sig på Förenta nationernas nyaste räkenskapsrekommendation.<sup>5)</sup> Också vid uppgörandet av regionalräkenskaperna för åren 1960, 1970 och 1973 tillämpades begreppen i rekommendationen. Det förekommer emellertid vissa olikheter mellan de föreliggande och de tidigare regionalräkenskapsuppgifterna, vilka utreds senare i punkt 2. Delvis på grund av dessa olikheter är de tidigare regionalräkenskapsuppgifterna inte direkt jämförbara med de föreliggande uppgifterna.

I 1960, 1970 och 1973 års regionalräkenskaper utgjorde

1) Aluetilinpito 1973, Tilastollisia tiedonantoja n:o 57, Tilastokeskus, Helsinki 1977.

2) Aluetilinpito 1960 ja 1970, Tilastollisia tiedonantoja n:o 53, Tilastokeskus, Helsinki 1975.

3) Nykyisen kansantalouden tilinpidon käsitteistä ks. esimerkiksi: Kansantalouden tilinpito, Rakenne, määritelmät ja luokitukset, Tutkimuksia n:o 63, Tilastokeskus, Helsinki 1980.

4) Teollisuuden pääkonttoreiden käsittelystä ks. kohta 3.7.2.

5) A System of National Accounts, Studies in Methods, Series F, No. 2, Rev. 3, United Nations, New York 1968.

1) Regionalräkenskaperna 1973. Statistiska meddelanden nr. 57, Statistikcentralen, Helsingfors 1977.

2) Regionalräkenskaperna 1960 och 1970, Statistiska meddelanden nr. 53, Statistikcentralen, Helsingfors 1975.

3) Beträffande den nuvarande nationalbokföringens begrepp se till exempel: Kansantalouden tilinpito, Rakenne, määritelmät ja luokitukset, Tutkimuksia nr 63, Statistikcentralen, Helsingfors 1980.

4) Beträffande behandlingen av industrins huvudkontor, se punkt 3.7.2.

5) A System of National Accounts, studies in Methods, Series F, No 2, Rev. 3, United Nations, New York 1968.

Vuosien 1960, 1970 ja 1973 aluetilinpidoissa bruttokansantuotteesta jäi alueellistamatta noin 9 prosenttia. Jakamattomina käsiteltyjä toimialoja olivat tällöin kuljetus, varastointi ja tietoliikenne pl. julkinen toiminta, rahoitus- ja vakuutustoiminta, elinkeino- ja ammattijärjestöt sekä aatteelliset ja sivistykselliset yhteisöt.

Nyt julkaistavassa aluetilinpidoissa nämäkin toimialat on suurelta osin alueellistettu. Tähän on vaikuttanut pääasiassa perusainestojen parantunut tietopohja. Alueellistamattomia toimialoja ovat kuitenkin vielä rautatieliikenne, ilmaliikenne sekä osa vesiliikenteestä ja valtion hallinnosta. Näiden alueellistamiseen liittyy huomattavia käsitteellisiä vaikeuksia. Edellä mainittujen alueellistamattomien toimialojen osuus bruttokansantuotteesta oli vuosina 1976 ja 1978 noin kaksi prosenttia.

## 2. VERTAILUA VAIKEUTTAVIA TEKIJÖITÄ

Kun tässä julkaisussa esitetyt vuosien 1976 ja 1978 aluetilinpidojen lukuja sekä niistä laskettuja läänijakautumia ja suhdelukuja vertaillaan aikaisempien aluetilinpitojulkaisujen vastaaviin tietoihin, on otettava huomioon eräitä vertailukelpoisuutta rajoittavia tekijöitä.

Ensinnäkin eräät käsitteelliset erot vaikeuttavat jossain määrin vertailua aikaisempiin aluetilinpito- selvityksiin nähden. Vuosien 1976 ja 1978 aluetilinpidoissa toimialoitteinen tuotanto on arvostettu tuotajahintaan. Sitä vastoin aikaisemmissa aluetilinpito- tarkasteluissa tuotanto on arvostettu tuotannontekijähintaan. Näiden kahden hintakäsitteen välinen ero on "Muut välilliset verot, netto". Käytännössä tästä aiheutuvat markkamääräiset erot ovat kuitenkin suhteellisen vähäisiä.

Muutos on tapahtunut myös työllisyyskäsitteessä. Aikaisemmin aluetilinpidoissa työllisyyttä mitattiin tehtyinä työvuosina. Yksikkönä oli tällöin vuositöntekijä, jolloin osa-aikatyötä tekevät muunnettiin kokoaikaisiksi. Nyt julkaistavan vuosien 1976 ja 1978 aluetilinpidojen työllisyyskäsitteenä on työllisten lukumäärä samoin kuin uudistetussa kansantalouden tilinpidoissa.

Toisena vertailua vaikeuttavana tekijänä on mainittava kansantalouden tilinpidojen uudistuksen yhteydessä tehdyt tasokorjaukset. Eräitä tasojen oikaisuja tehtiin jo vuosien 1960, 1970 ja 1973 aluetilinpitoa laadittaessa. Tällöin ei kuitenkaan vielä pystytty korjaamaan kaikkia niitä tasovirheitä, jotka sitten poistettiin tilinpidojen uudistuksen yhteydessä.

Näistä seikoista johtuen vuosien 1960, 1970 ja 1973 aluetilinpidojen koko maan tasot poikkeavat

de ickeregionaliserade posterna i medeltal 9 procent av bruttonationalprodukten. De näringsgrenar vilka behandlades som ofördelade var härvid samfärdsel, lagring och post- och telekommunikationer, offentlig verksamhet, finansierings- och försäkringsverksamhet, närings- och fackorganisationerna samt ideella och kulturella samfund.

I de nu föreliggande regionalräkenskaperna är även dessa näringsgrenar till största delen regionaliserade. Orsaken till detta är huvudsakligen att primärmaterialens databas förbättrats. Icke-regionaliserade näringsgrenar är emellertid fortfarande järnvägstrafiken, luftfart samt en del av vattentrafiken och statsförvaltningen. Till deras regionalisering hänförs sig betydande begreppsmässiga svårigheter.

De icke-regionaliserade näringsgrenarnas andel av bruttonationalprodukten var cirka två procent under åren 1976 och 1978.

## 2. FAKTORER SOM FÖRSVÄRAR JÄMFÖRBARHETEN

Vid en jämförelse av de i denna publikation förekommande uppgifterna i 1976 och 1978 års regionalräkenskaper samt de på basen av dessa beräknade länsfördelningarna och relationstalen med motsvarande uppgifter i tidigare regionalräkenskaper, bör vissa faktorer som begränsar jämförbarheten beaktas.

För det första försvårar vissa begreppsmässiga skillnader i någon mån jämförbarheten med de tidigare regionalräkenskapsutredningarna. I 1976 och 1978 års regionalräkenskaper har produktionen enligt näringsgren uppskattats till producentpris, medan produktionen i de tidigare regionalräkenskaperna uppskattats till faktorpris. Skillnaden mellan dessa två prisbegrepp är "övriga indirekta skatter, netto". I praktiken är skillnaderna i mark som beror på detta emellertid jämförelsevis små.

Även sysselsättningsbegreppet har ändrats. Sysselsättningen mättes i de tidigare regionalräkenskaperna enligt utförda arbetsår. Enheten var då årsarbetare, varvid deltidsanställda omräknades till heltidsanställda. Sysselsättningsbegreppet i regionalräkenskaperna för åren 1976 och 1978 utgörs av antalet sysselsatta. Detta begrepp används också i de reviderade nationalräkenskaperna.

De nivåkorrigeringar som gjorts i samband med revideringen av nationalräkenskaperna utgör en annan faktor som försvårar jämförbarheten. Vissa nivåkorrigeringar gjordes redan vid utarbetandet av regionalräkenskaperna för åren 1960, 1970 och 1973. Härvid lyckades man emellertid ännu inte korrigera alla de nivåfel, som sedan avlägsnades i samband med räkningsreformen. Av dessa orsaken skiljer sig 1960, 1970 och 1973 års regionalräkenskaper på hela landets nivå från de reviderade nationalräkenskapernas nivå för dessa år, varför uppgifterna i 1976 och 1978 års regionalräkenskaper inte

uudistetun kansantalouden tilinpidon tasoista näiltä vuosilta, eivätkä siten muodosta yhtenäistä sarjaa vuosien 1976 ja 1978 aluetilinpitotietojen kanssa. Toimialasta ja taloustoimesta riippuen saattavat tasoerot olla suuriakin. Tasoerot saattavat vaikuttaa myös läänijakautumiin etenkin silloin jos tāsokorjauksena mukaan tulleet alatoimialat jakautuvat alueellisesti toisin kuin muu osa kyseistä toimialaa.

Tämän lisäksi edellä mainittu alueellistamattoman erän suhteellisen osuuden pieneneminen vaikeuttaa myös osaltaan vuosien 1976 ja 1978 läänijakautumien vertailua aikaisempiin nähdin.

### 3. ALUEELLISEN KANSANTALOUDEN TILINPIDON TIETOSISÄLTÖ

Kansantalouden tilinpito on kokonaiskuvaus kansantalouden tuotannosta, tuotannosta syntyvistä tuloista, tulojen uudelleen jaosta, kulutuksesta, säästämisestä ja pääomanmuodostuksesta, työllisyydestä sekä kotimaan ja ulkomaiden välisistä taloustoimista.

Käsitejärjestelmänsä puolesta alueellinen kansantalouden tilinpito vastaa kokonaistaloudellista tilinpitoa. Aluetilinpidon tavoitteena onkin antaa kokonaistaloudellista tilinpitoa vastaava kuvaus valtakunnan tietyllä alueella tapahtuvasta taloudellisesta toiminnasta.

Aluetilinpito ei kuitenkaan toistaiseksi sisällä institutionaalista tilinpitoa eli tulo- ja tulonkäyttö- ja pääomanrahoitustilejä, vaan kuvauksen kohteena ovat vain tuotanto, siitä syntyvät tulot, kiinteään pääoman bruttomuodostus ja työllisyys. Aluetilinpidossa ei myöskään ole tuotannon eikä kiinteään pääoman bruttomuodostuksen kiinteähintaisia estimaatteja.

#### 3.1. Aluejako

Aluejaon valinnan ratkaisee tietojen käyttötarve. Aluetietoja tarvitaan joko koko valtakunnan tai sen suurien osien aluesuunnitteluun ja aluepoliittisten toimenpiteiden seurantaan tai tietyn alueen itsenäisen, toisista alueista verraten riippumattoman selvitystyön perusaineistoksi. Aluetilinpidon käyttö painottuu selvästi ensin mainittuun tarkoitukseen. Koska aluetilinpidon tuottamista rinnakkaisilla aluejaolla rajoittavat sekä kustannustekijät että perusaineistojen aluejaotukset, on tarkoituksenmukaisimmaksi aluejaoksi katsottu hallinnollinen aluejako, tässä tapauksessa läänijako Ahvenanmaan maakunta mukaan luettuna. Vuosien 1976 ja 1978 koskeva aineisto on nykyisen (1.1.82) läänijaotuksen mukainen. Vuoteen 1973 verrattuna läänijaossa on tapahtunut muutos ainoastaan Kuhmoisten kunnan osalta, joka 1.1.1974 siirtyi Hämeen läänistä Keski-Suomen läänin.

är en enhetlig fortsättning på uppgifterna från tidigare år. Beroende på näringsgren och transaktion kan nivåskillnaderna i vissa fall vara stora. Nivåskillnaderna kan inverka även på länsfördelningen, särskilt i de fall då de undernäringsgrenar som kommit med i form av nivåkorrigeringar, regionalt fördelar sig på annat sätt än den övriga delen av näringsgrenen.

Därtill försvårar även nedgången av den relativa andelen av de icke-regionaliserade posterna jämförelsen av fördelningen enligt län för åren 1976 och 1978 med tidigare år.

### 3. DE REGIONALA NATIONALRÄKENSKAPERNAS UPPGIFTSINNEHÅLL

Nationalräkenskaperna utgör en totalbeskrivning av folkhushållningens produktion, inkomsterna av produktionen, inkomsternas omfördelning, konsumtionen, sparat och kapitalbildningen, sysselsättningen samt transaktionerna mellan hemlandet och utlandet.

I fråga om begreppssystemet motsvarar de regionala nationalräkenskaperna de samhällsekonomiska räkenskaperna. De regionala räkenskapernas ändamål är också att av den ekonomiska verksamheten inom ett visst administrativt område i landet ge en beskrivning som motsvarar de samhällsekonomiska räkenskaperna.

Regionalräkenskaperna innehåller emellertid tills vidare inte institutionaliserade räkenskaper dvs. inkomst- och inkomstanvändnings och kapitalfinansieringskonton, utan föremål för beskrivningen är endast produktionen, inkomsterna av denna bruttobildningen av fast kapital och sysselsättningen. I regionalräkenskaperna förekommer inte heller estimationer till fast pris av produktionen eller bruttobildningen av fast kapital.

#### 3.1. Regionindelning

Behovet av tillgång till data avgör valet av regionindelning. Regionala data behövs antingen till regionalplanering och uppföljning av regionalpolitiska åtgärder i hela landet eller stora delar av det eller som primärmaterial för ett visst områdes självständiga, av andra områden relativt oberoende, utredningsarbete.

Regionalräkenskaperna används klart mera inom det förstnämnda området. Eftersom produktion av bokföring med alternativa regionindelningar begränsas av såväl kostnadsfaktorer som primärmateriallets regionindelning, har man i detta fall ansett att den administrativa områdesindelningen, i detta fall länsindelningen, inklusive landskapet Åland, är den ändamålsenligaste. Materialet för åren 1976 och 1978 motsvarar den nuvarande länsindelningen (1.1.82). Jämfört med år 1973 har en förändring skett endast i fråga om Kuhmois kommun, som 1.1.1974 överfördes från Tavastehus län till Mellersta Finlands län.



## 3.2. Tuotanto

Tuotanto esitetään seuraavasti:

1	Kokonaistuotos tuottajahintaan	= (2+3)
2	Välituotekäyttö ostajan hintaan	
3	Arvonlisäys tuottajahintaan	= (4+5+6+7)
4	Palkat	
5	Työnantajain sosiaalivakuutusmaksut	
6	Muut välilliset verot, netto	
7	Bruttotoimintaylijäämä	
8	Kokonaispanos	= (2+3)

Kokonaistuotos tarkoittaa toimipaikkojen tarkasteluajanjakson aikana tuottamien tavaroiden ja palvelusten arvojen summaa. Aikaisemmin aluetilinpidoissa tuotanto arvostettiin tuotannontekijähintaan. Nyt julkaistavissa vuosia 1976 ja 1978 koskevilla luvuissa tuotanto on arvostettu tuottajahintaan eli hinnassa on mukana muiden välillisten verojen hintaa nostava vaikutus ja toisaalta muiden tukipalkkioiden hintaa alentava vaikutus.

Välituotekäyttö on tuotantoprosessissa raaka-aineina ja muina tuotantopanoksina tarkasteluajanjakson aikana käytettyjen tavaroiden ja palvelusten arvo. Välituotekäyttö sisältyy laskelmiin ostajan hintaisena.

Toimialan arvonlisäykseen päädytään, kun kokonaistuotoksesta vähennetään välituotekäyttö. Toimialoitteisten arvonlisäysten summa on kansantalouden bruttokansantuote tuottajahintaan. Toimialan arvonlisäys voidaan laskea myös palkkojen, työnantajain sosiaalivakuutusmaksujen, muiden välillisten verojen, netto ja bruttotoimintaylijäämän summana.

Työnantajain sosiaalivakuutusmaksut sisältää sekä pakolliset että ns. laskennalliset sosiaalivakuutusmaksut.

Bruttotoimintaylijäämä on tuotantotilin jäännös-erä, joka saadaan vähentämällä arvonlisäyksestä palkat, työnantajain sosiaalivakuutusmaksut ja muut välilliset verot, netto. Bruttotoimintaylijäämä sisältää kiinteän pääoman kulumisen, ja yrittäjätöiminnassa myös varsinaisen toimintaylijäämän, jonka yritys käyttää verojen, korkojen jne. maksamiseen. Julkissa ja voittoa tavoittelemattomassa toiminnassa bruttotoimintaylijäämä on yhtä kuin kiinteän pääoman kulumisen, koska toimintaylijäämää ei näissä sektoreissa esiinny.

Tuotantotilin muodostaminen tapahtuu eri tavoin riippuen siitä mihin funktionaaliseen sektoriin toimipaikka kuuluu. Yrittäjätöiminnan tuotannon

1) Tuotannon käsitteistä tarkemmin esim.: Kansantalouden tilinpito, Rakenne, määritelmät ja luokitukset, s. 13-22.

## 3.2. Produktion

Produktionen återges på följande sätt:

1	Bruttoproduktionsvärde till producentpris	= (2+3)
2	Förbrukning till inköpspris	
3	Förädlingsvärde till producentpris	= (4+5+6+7)
4	Löner	
5	Arbetsgivarens socialförsäkringsavgifter	
6	Övriga indirekta skatter, netto	
7	Driftsöverskott, brutto	
8	Insats, brutto	= (2+3)

Bruttoproduktionsvärdet avser summan av värdena på de varor och tjänster som arbetsställena producerat under översiktsperioden. Tidigare uppskattades produktionen i de regionala räkenskaperna till faktorpris. I de uppgifter för åren 1976 och 1978 som nu publiceras har produktionen värderats till producentpris, dvs. i priset ingår de övriga indirekta skatternas prishöjande effekt och å andra sidan de övriga stödpremiernas prissänkande effekt.

Förbrukningen utgör värdet av de varor och tjänster som under översiktsperioden nyttjats som råvaror och produktionsinsatser i produktionsprocessen. I kalkylerna ingår förbrukningen till mottagarpris.

Subtraheras förbrukningen från näringsgrenens bruttoproduktionsvärde, erhålls som rest näringsgrenens förädlingsvärde. Summan av förädlingsvärdena per näringsgren utgör folkhushållningens bruttonationalprodukt till producentpris. Näringsgrenarnas förädlingsvärde kan också beräknas som summan av lönerna, arbetsgivarnas socialförsäkringsavgifter, de övriga indirekta skatterna och bruttodriftsöverskottet.

I arbetsgivarnas socialförsäkringsöverskott ingår såväl de obligatoriska som de s.k. kalkylerade socialförsäkringsavgifterna.

Bruttodriftsöverskottet är produktionskontots rest post som erhålles genom subtraktion av lönerna, arbetsgivarnas socialförsäkringsavgifter och de övriga indirekta skatterna, netto från förädlingsvärdet. Bruttodriftsöverskottet innehåller förslitning av fast kapitalet, och i företagsverksamheten också det egentliga driftsöverskottet, som företaget använder för betalning av skatter, räntor osv. I den offentliga verksamheten och verksamheten som inte eftersträvar vinst är bruttodriftsöverskottet lika med förslitning av fast kapitalet, ty inom dessa sektorer förekommer ingen driftsöverskott.

Utformningen av produktionskonto sker på olika sätt beroende på till vilken funktionell sektor arbetsstället hör. Vid beskrivningen av företagsverksamhetens

1) Mera om produktionsbegreppen t.ex. i Kansantalouden tilinpito, Rakenne, määritelmät ja luokitukset, s. 13-22.

kuvauksessa kokonaistuotos koostuu ajanjakson aikana tuotetuista markkinahyödykkeistä. Julkisessa toiminnassa ja voittoa tavoittelemattomassa toiminnassa kokonaistuotos määritellään yhtä suureksi kuin tuotantokustannukset, koska pääosa näiden sektoreiden tuottamista palveluksista tarjotaan käyttäjille ilmaisupalveluina. Näiden sektoreiden tuotantotili ei sisällä toimintaylijäämää eikä tukipalkkioita.

Aluetilinpidoissa tuotantotilien taloustoimien tarkastelussa käytetty toimialaluokitus on sama kuin kansantalouden tilinpidossa samassa yhteydessä lukuunottamatta teollisuuden pääkonttoreiden erottamista aluetilinpidoissa omaksi toimialakseen.

### 3.3. Työllisyys

Aluetilinpidojen työllisyyskäsite on sama kuin nykyisessä kansantalouden tilinpidossa eli työllisten lukumäärä keskimäärin vuoden aikana. Työllisistä esitetään erikseen palkansaaajien ja erikseen yrittäjien lukumäärät kullakin toimialalla. Työllisten toimialajako on sama kuin tuotannon.

### 3.4. Kiinteän pääoman bruttomuodostus

Kiinteän pääoman bruttomuodostuksella tarkoitetaan hyödykkeiden tuottajien menoja (ostoja ja tuotantoa omaan käyttöön) uusiin kestäviin tavaroihin, joilla lisätään tuottajien kiinteitä varoja vähennettynä samankaltaisten käytettyjen ja romutettujen tavaroiden nettomyynneillä.

Aluetilinpidoissa kiinteän pääoman bruttomuodostus esitetään luokiteltuna seuraaviin pääomatavaryyppiin:

- |   |                                      |
|---|--------------------------------------|
| 1 | Asuinrakennukset                     |
| 2 | Muut talorakennukset                 |
| 3 | Maa- ja vesirakennukset              |
| 4 | Kuljetusvälineet, koneet ja laitteet |

Kansantalouden tilinpidossa ryhmä 4 on jaettu vielä kahtia, kuljetusvälineisiin sekä koneisiin ja laitteisiin. Kiinteän pääoman bruttomuodostus arvostetaan ostajan hintaan, jolloin kustannuksiin sisältyvät toimitushinnan lisäksi kaupan ja liikenteen lisät sekä mahdolliset asennuskustannukset. Kiinteän pääoman bruttomuodostuksen toimialaluokitus on hieman karkeampi kuin tuotannon ja työllisten.

produktion består totalavkastningen av de marknadsprodukter som producerats under tidsperioden. I den offentliga verksamheten och verksamheten som inte eftersträvar vinst fastställs totalavkastningen till lika stor som produktionskostnaderna, emedan huvuddelen av de tjänster dessa sektorer producerar utbjuds åt användarna som avgiftsfria tjänster. Dessa sektorer produktionskonto innehåller inte driftsöverskott eller stödpremier.

Vid granskningen av produktionskontonas transaktioner i de regionalräkenskaperna har man använt samma näringsgrensindelning som i nationalräkenskaperna i samma sammanhang med undantag av att man i regionalräkenskaperna har avskilt industrins huvudkontor till en egen näringsgren.

### 3.3. Sysselsättning

Det sysselsättningsbegrepp som tillämpats i de regionala räkenskaperna är detsamma som i nationalräkenskaperna eller antalet sysselsätta i medeltal under året. Antalet sysselsätta anges skilt för löntagare och företagare inom varje näringsgrenen. De sysselsattas näringsgrensindelning är densamma som produktionens.

### 3.4. Bruttobildning av fast kapital

Med bruttobildning av fast kapital avses varuproducenternas utgifter (inköp och produktion för eget bruk) för nya varaktiga varor, med vilka producenternas fasta tillgångar ökas med avdrag för nettoförsäljningarna av liknande begagnade och nedskrotade varor

I de regionala räkenskaperna indelas bruttobildningen av fast kapital i följande kapitalvarutyper:

- |   |  |
|---|--|
| 1 | Bostadsbyggnader                         |
| 2 | Övriga husbyggnader                      |
| 3 | Jord- och vattenbyggnader                |
| 4 | Transportmedel, maskiner och inventarier |

I nationalräkenskaperna har grupp 4 ytterligare indelats i två grupper, transportmedel samt maskiner och inventarier. Bruttobildningen av fast kapital uppskattas till mottagarpris, varvid kostnaderna förutom leveranspriset omfattar handelns och trafikens tillägg samt eventuella installationskostnader. Näringsgrensindelningen i fråga om bruttobildningen av fast kapital är en aning grövre än i fråga om produktion och sysselsättning.

### 3.5. Sektoriluokitus

Kansantalouden tilinpidossa talousyksiköitä tarkastellaan kahden jaottelun - institutionaalisen ja funktionaalisen - pohjalta.<sup>1)</sup> Funktionaalisen tilinpidon kuvauskohteena ovat hyödykkeiden tuotanto ja niiden kysyntä. Institutionaalisisessa tilinpidossa taas tarkastellaan tuloja, niiden jakautumista ja käyttöä sekä varallisuuden muodostusta ja rahoitusta.

Nyt julkaistava aluetilinpito sisältää vain funktionaalisen tilinpidon elementtejä. Siten aluetilinpidossa talousyksiköt on ryhmitelty funktionaalisen sektoriluokituksen mukaan seuraaviin kokonaisuuksiin:

- yrittäjätoiminta
- julkinen toiminta
- voittoa tavoittelematon toiminta
- kotitalouspalvelutoiminta

Julkinen toiminta jakautuu edelleen valtion, kuntien ja kuntainliittojen sekä sosiaaliturvarahastojen toimintaan.

Kuten kansantalouden tilinpito myös aluetilinpito sisältää kustakin sektorista tiedot edelleen toimialoittain. Tämän julkaisun tauluissa sektorikohtaisia tietoja on kuitenkin esitetty vain julkisesta toiminnasta lähinnä julkaisun sivumäärän asettamien rajoitusten vuoksi.

### 3.6. Toimialaluokitus

Alueellisessa kansantalouden tilinpidossa vuosilta 1976 ja 1978 sovelletaan Tilastokeskuksen toimialaluokitusta (TOL) vuodelta 1972,<sup>2)</sup> joka perustuu YK:n tilastotoimiston vuoden 1968 ISIC-toimialastandardiin.

Tämän julkaisun taulujen toimialaluokitukset ovat yhdenmukaiset nykyisen kansantalouden tilinpidon julkaisuissa esiintyvien toimialaluokitusten kanssa lukuunottamatta teollisuuden pääkonttoreiden erottamista aluetilinpidossa omaksi toimialakseen. Pääkonttoreiden käsittelyä on selvitetty myöhemmin kohdassa 3.7.

Yksityiskohtaisin tässä julkaisussa esiintyvä toimialataso on kolminumerotaso. Tuotantotoiminta ja työlliset esitetään samanlaisella luokitusasolla, jossa on 47 toimialaa. Kiinteän pääoman bruttomuodostuksen kuvauksessa toimialaluokitus on

1) Sektoriluokituksista ks. "Kansantalouden tilinpito, Rakenne, määritelmät ja luokitukset", mt s. 6.

2) Tilastokeskus, Käsikirjoja n:o 4, Toimialaluokitus (TOL), Helsinki 1972.

### 3.5. Sektorindelning

I regionalräkenskaperna granskas de ekonomiska enheterna på basen av två indelningar - den institutionella och den funktionella.<sup>1)</sup> Den funktionella bokföringen beskriver produktionen av nyttigheter och deras efterfrågan. Den institutionella bokföringen åter inkomsterna, deras fördelning och utnyttjande samt uppkomsten och finansieringen av förmögenhet.

Denna publikation innehåller emellertid endast den funktionella bokföringens element. Sålunda har de ekonomiska enheterna i regionalräkenskaperna grupperats i följande helheter enligt den funktionella sektorindelningen:

- företagsamhet
- offentlig verksamhet
- inte vinstsyftande verksamhet
- serviceverksamhet till hushåll

Den offentliga verksamheten indelas vidare i statens, kommunernas och kommunalförbundens samt socialskyddsfondernas verksamhet.

I likhet med nationalräkenskaperna innehåller även de regionala räkenskaperna fortsättningsvis uppgifter om varje sektor enligt näringsgren. I denna publikation har emellertid uppgifter enligt sektorer framförts endast i fråga om den offentliga verksamheten närmast på grund av de begränsningar som sidantalet ställer.

### 3.6. Näringsgrensindelning

I de regionala nationalräkenskaperna för åren 1976 och 1978 tillämpas den näringsgrensindelning (NI) som Statistikcentralen fastställt år 1972,<sup>2)</sup> som baserar sig på Förenta Nationernas näringsgrensstandard 1968 (ISIC).

Näringsgrensindelningarna i denna publikation stämmer överens med näringsgrensindelningarna i publikationerna för nationalräkenskaperna med undantag av att industrins huvudkontor har avskiljts till en egen näringsgren. Behandlingen av huvudkontoren beskrivs senare i punkt 3.7.

Den mest detaljerade näringsgrensnivå som förekommer i denna publikation är 3-siffer nivå. Produktionsverksamheten och de sysselsätta framställs med likadan indelningsnivå, i vilken den ingår 47 näringsgrenar. I beskrivningen av bruttobildningen av fast kapital är näringsgrensindelningen grövre och innehåller

1) Sektorindelning, se "Kansantalouden tilinpito, Rakenne, määritelmät ja luokitukset", mt s. 6.

2) Statistikcentralen, Handböcker nr. 4, Näringsgrensindelning (NI), Helsingfors 1972.

karkeampi sisältäen 17 toimialaa.

Vuosien 1960, 1970 ja 1973 aluetilinpidoissa käytettiin myös edellä mainittua toimialaluokitusta (TOL). Näiden vuosien aluetilinpitojulkaisuissa esiintyvät toimialat poikkeavat kuitenkin tämän julkaisun toimialoista eräiden 3-numerotasojen osalta. Sen sijaan 2-numerotasolla tämän ja aikaisempien aluetilinpitojulkaisujen toimialat ovat keskenään vertailukelpoisia.

### 3.7. Alueellisen kansantalouden tilinpidon erityisratkaisut

Koska maan sisäiset alueet kuten läänit ovat luonteeltaan avoimia talouksia, on eräiden talousyksiköiden toiminnan alueellistaminen osoittautunut varsin ongelmalliseksi, jonka vuoksi tällaiset talousyksiköt on aluetilinpidoissa jouduttu käsittelemään valtakunnallisina. Toisena erityisratkaisua vaativana tekijänä ovat sellaiset monitoimipaikkaiset yritykset, joilla on toimipaikkoja useammassa kuin yhdessä läänissä.

#### 3.7.1. Valtakunnalliset toiminnot

Valtakunnallisilla (jakamattomilla) toiminnoilla tarkoitetaan ensisijaisesti sellaisia toimintoja, jotka ulottuvat usealle alueelle maassa tai koko valtakuntaan, ja joihin liittyvien taloustoimien jakaminen alueittain ei ole yksikäsitteisesti tehtävissä. Näiden lisäksi jakamattomina käsitellään myös sellaiset toiminnot, joiden alueellistaminen on käsitteellisesti suoritettavissa, mutta joista ei ole käytettävissä riittävästi alueellista informaatiota. Esimerkkinä ensimmäisestä tapauksesta voidaan mainita osa valtion julkisten palvelujen tuotannosta, varsinkin jos näitä palveluksia tarkastellaan niiden käytön eli julkisen kulutuksen kannalta. Myös sellainen yrittäjätoiminta, jossa yrittäjä toimii usealla alueella eikä toimintaa ole helppo paikallistaa sen erityisluonteen vuoksi, joudutaan useimmiten käsittelemään valtakunnallisena. Tällaista toimintaa ovat mm. kansainvälinen ja alueiden välinen liikenne.

Alueellisen kansantalouden tilinpidon käytön kannalta on kuitenkin tarpeellista pyrkiä alueellistamaan mahdollisimman moni toimiala. Siten myös julkiset palvelukset on alueellistettu lukuunottamatta valtion ulkoasiain hallinnon maan rajojen ulkopuolella tapahtuvaa toimintaa. Muilta osin julkisten palvelujen tuotannon katsotaan tapahtuvan sillä alueella, jossa tuotantokustannukset kirjataan.

17 näringgrenar.

I regionalräkenskaperna för åren 1960, 1970 och 1973 användes också näringsgrensindelningen (NI). I regionalräkenskaperna för dessa år avviker emellertid vissa näringgrenar från näringsgrenarna i denna publikation i fråga om vissa tresiffriga beteckningar. I fråga om de tvåsiffriga beteckningarna är denna regionalräkenskapspublikation jämförbar med de tidigare.

### 3.7. De regionala räkenskapernas speciallösningar

Eftersom landets interna områden såsom länen till sin natur är öppna ekonomier, har regionaliseringen av vissa funktionella enheter visat sig vara mycket problematisk, varför man i regionalräkenskaperna har nödgats behandla dylika funktionella enheter som riksomfattande. En annan faktor som kräver speciallösningar utgör de företag som har många arbetsställen belägna i flera än ett län.

#### 3.7.1. Riksomfattande funktioner

Som riksomfattande (icke uppdelade) behandlas i främsta rummet sådana funktioner som sträcker över flera områden i landet eller över hela landet och som anknyter till transaktioner, vilka inte entydigt kan fördelas regionalt. Som icke uppdelade behandlas därtill sådana funktioner som begreppsmässigt kan uppdelas regionalt men över vilka statistik regionvis inte står att tillgå. En del av de offentliga tjänster som produceras på statens åtgärd kan betraktas som exempel på det förstnämnda fallet, i synnerhet om dessa tjänster betraktas med tanke på hur de utnyttjas, dvs. från den offentliga konsumtionens synpunkt. Som riksomfattande måste också sådan näringsverksamhet behandlas, där en och samma företagare verkar inom flera områden och aktiviteten på grund av dess speciella karaktär inte är lätt att lokalisera. Funktioner av detta slag är bl.a. den internationella och den interregionala trafiken.

Med tanke på de regionala räkenskapernas tillämpning är det ändamålsenligt att försöka regionalisera så många näringgrenar som möjligt. Därför har också de offentliga tjänsterna regionaliserats med undantag av statens utrikesförvaltnings verksamhet utanför landets gränser. I övrigt anser man att produktionen av offentliga tjänster sker inom det område, där produktionskostnaderna bokförs.

På grund av förbättrat primärmaterial har man i 1976 och 1978 års regionalräkenskaper lyckats regionalisera

Parantuneiden perusaineistojen ansiosta vuosien 1976 ja 1978 aluetilinpidoissa on pystytty alueellistamaan useita sellaisia toimialoja, jotka aikaisemmin jouduttiin käsittelemään valtakunnallisina. Tähän ryhmään kuuluvat nyt julkaistavassa aluetilinpidoissa enää rautatie- ja ilmaliikenne sekä osa vesiliikenteestä ja julkisesta hallinnosta.

### 3.7.2. Monitoimipaikkaiset yritykset

Monitoimipaikkaisen yrityksen jokin toimipaikka on erillinen pääkonttorin tai pääkonttorin luonteinen toimipaikka. Nämä eivät yleensä tuota yrityksen ulkopuolelle myytäviä hyödykkeitä, mutta niissä voidaan katsoa tapahtuvan palvelusten tuotantoa ja syntyvän arvonnalisäystä mm. palkkojen muodossa.

Yleisesti tuotannon arvo määritellään alueella toimivan toimipaikan tuottamien hyödykkeiden arvon perusteella ja kokonaispanos vastaavasti alueella toimivan toimipaikan käyttämien tuotantotekijöiden summana.

Jotta alueellisessa kansantalouden tilinpidossa toteutettaisiin edellä mainitut yleiset edellytykset, niin pääkonttorit on käsitelty omana toimialanaan, joka tuottaa pääkonttoreille luonteenomaisia hyödykkeitä. Pääkonttoreiden tuotannon arvoksi on merkitty niiden kokonaispanos. Yrityksen muut toimipaikat ostavat välituotekäytökseen pääkonttorinsa tuottamat hyödykkeet. Täten vältetään lääneittäisten tuotantotilien vääristymä, joka aiheutuisi siitä, että pääkonttorin kustannukset tulisivat yksinomaan sen läänin kustannuksiksi, jossa pääkonttori sijaitsee. Samalla menettely toteuttaa additiivisuusperiaatteen ja on siten kokonaistaloudellisen tilinpidon suositusten mukainen.

Käytännössä edellä mainittu ratkaisu muodostuu melko laskennalliseksi, sillä käytettävissä olevat tilastoaineistot ovat tältä osin puutteelliset. Tämän vuoksi pääkonttoreiden toiminnan kuvaus ei ole täydellinen, vaan toimiala sisältää tiedot ainoastaan kaivannaistoiminnan, teollisuuden sekä sähkö-, kaasu- ja vesihuollon pääkonttoreista, joiden tietopohjana on teollisuustilasto. Siten alueellisissa laskelmissa mm. kaupan pääkonttoreiden suorittamien muiden toimipaikkojen tuotantoon liittyvät kustannukset tulevat kirjatuaiksi pääkonttorin sijaintialueelle. Tästä seuraa, että yrityksen muiden toimipaikkojen arvonnalisäys esiintyy järjestelmässä jonkin verran liian suurena.

flera sådana näringsgrenar, som man tidigare varit tvungen att behandla som riksomfattande. Till denna grupp hör i föreliggande publikation endast järnvägstrafiken om lufttrafiken samt en del av sjötrafiken och den offentliga förvaltningen.

### 3.7.2. Företag med många arbetsställen

I företag med många arbetsställen är något arbetsställe separat huvudkontor eller arbetsställe av huvudkontors natur. Huvudkontoren producerar i allmänhet inte varor som säljs utanför företaget, men det kan anses att produktion av tjänster försiggår vid dem och att förädlingsvärde uppstår bl.a. i form av löner.

Generellt definieras produktionens värde på grundvalen av värdet av de nyttigheter, som det inom området verksamma arbetsstället producerar och bruttoinsatsen på motsvarande sätt såsom summan av de produktionsfaktorer som det inom området verksamma arbetsstället använder.

För att ovan nämnda allmänna förutsättningar skall kunna förverkligas i de regionala räkenskåporna måste huvudkontoren behandlas som en näringsgren för sig, som producerar för huvudkontor kännetecknande nyttigheter. Som värde på huvudkontorens produktion anges deras insats brutto. Företagets övriga arbetsställen köper för egen förbrukning de nyttigheter som deras huvudkontor producerar. I produktionskontona per län undgås härigenom den vanställning som skulle förorsakas av att huvudkontorets kostnader skulle bli kostnader endast i det län där huvudkontoret är beläget. Samtidigt förverkligas förfarandet additivitetsprincipen och överensstämmer sålunda med den samhällsekonomiska redovisningens rekommendationer.

I praktiken blir ovan nämnda lösning rätt kalkylmässig, ty det statistiska material som står till förfogande är härvidlag bristfällig. Beskrivningen av huvudkontorens verksamhet är därför inte fullständig, utan näringsgrenen innehåller uppgifter endast om den extraktiva verksamhetens, industrins samt el-, gas- och vattenförsörjningens huvudkontor, för vilka industristatistiken utgör dataunderlaget. Bl.a. de kostnader som huvudkontoren inom handeln erlägger i samband med andra arbetsställets produktion blir sålunda i de regionala kalkylerna registrerade inom det område där huvudkontoret är beläget. Härvid följer, att förädlingsvärdet vid företagets övriga arbetsställen är något för stort i systemet.

## 4. MUUTOKSET VUODEN 1973 LUKUIHIN

Edellä mainittujen vertailuvaikkeuksien pienentämiseksi tehtiin vuoden 1973 aluetilinpidon lukuihin aggregaattitasolla eräitä muutoksia. Muutokset perustuivat ensinnäkin olettamukseen, että vuoden 1973 aluetilinpidossa jakamattomina käsitellyt toimialat voitaisiin alueellistaa vuoden 1976 aluetilinpidossa näille toimialoille saatuja jakautumia käyttäen.

Tällä menetelmällä laskettiin uudet läänijakautumat vuoden 1973 aluetilinpidon arvonlisäykselle, palkoille ja työllisyydelle. Kun työnantajain sosiaalivakuutusmaksujen oletettiin noudattavan palkkojen jakautumaa, saatiin tällä tavalla myös bruttotoimintaylijäämälle uusi jakautuma. Tämän lisäksi mainittujen taloustoimien tasot muutettiin uudistetun kansantalouden tilinpidon mukaisiksi. Muutostyön tuloksena saadut uudet jakautumat on esitetty taulukoissa 1 ja 2.

1. Eräiden taloustoimien alueellistamaton osuus koko maan tasosta vuonna 1973, prosenttia  
Vissa transaktioners icke-regionaliserade andel av hela landets nivå år 1973, procent

	Arvonlisäys Förädlingsvärde	Työlliset Sysselsatta	Palkat Löner	Bruttotoimintaylijäämä Driftsöverskott, brutto
Aluetilinpidon alkuperäinen aineisto				
Regionalräkenskapernas ursprungliga uppgifter	9,2	10,3	11,8	5,2
Muunnettu aineisto				
Ändrade uppgifter	1,9	1,4	1,5	2,2

Muutosten seurauksena alueellistamattomien erien osuus aleni merkittävästi ja on muunnetuissa luvuissa samaa suuruusluokkaa kuin vuosien 1976 ja 1978 luvuissa.

## 4. ÄNDRINGAR I 1973 ÅRS UPPGIFTER

För att minska jämförbarhetssvårigheterna gjordes i 1973 års regionalräkenskapsuppgifter vissa ändringar på aggregatnivå. För det första baserades ändringarna på antagandet att näringsgrenar som inte fördelats i 1973 års regionalräkenskaper kunde regionaliseras genom att man utnyttjade de länsfördelningar som utförts för dessa näringsgrenar i 1976 års regionalräkenskaper.

Med denna metod beräknades de nya länsfördelningarna av förädlingsvärder, lönerna och sysselsättningen i 1973 års regionalräkenskaper. Då man antog att arbetsgivarnas socialförsäkringsavgifter följde lönernas fördelning erhöill man på detta sätt en ny fördelning av bruttodriftsöverskottet. Ytterligare ändrades de nämnda transaktionernas nivåer i enlighet med de reviderade nationalräkenskaperna. De nya fördelningar som erhållits som resultat av ändringsarbetet finns i tabellerna 1 och 2.

Som en följd av ändringarna minskade de icke-regionaliserade posternas andel betydligt och är i de ändrade uppgifterna av samma storleksklass som i 1976 och 1978 års uppgifter.

2. Eräiden taloustoimien läänijakautumat vuonna 1973, aluetilinpidon alkuperäisen ja siitä muunnetun aineiston pohjalta laskettuna, prosenttia

Vissa transaktioners länsfördelningar år 1973, beräknade utgående från regionalräkenskapernas ursprungliga och ändrade uppgifter, procent

Lääni Län	Alkuperäinen jakautuma Ursprunglig fördelning				Muunnettu jakautuma Ändrad fördelning			
	Arvon- lisäys Föräd- lings- värde	Työl- liset Sysse- l-satta	Palkat Löner	Brutto- toim. yli- jäämä Drifts- över- skott, brutto	Arv. lis. Förädl. värde	Työl- liset Sysse- l-satta	Palkat Löner	Brutto- toim. ylijäämä Drifts- över- skott, brutto
Uudenmaan - Nylands .....	28,7	24,7	31,2	25,5	29,5	25,7	32,9	24,4
Turun ja Porin - Åbo och Björneborgs..	15,0	15,3	14,7	15,5	14,9	15,0	14,4	15,6
Ahvenanmaa - Åland .....	0,5	0,5	0,4	0,5	0,6	0,6	0,6	0,6
Hämeen - Tavastehus .....	14,3	14,8	14,8	13,8	14,0	14,4	14,2	13,6
Kymen - Kymmene .....	7,7	7,3	7,2	8,4	7,6	7,3	7,1	8,5
Mikkelin - St. Michels .....	3,7	4,3	3,4	4,2	3,6	4,3	3,2	4,2
Pohjois-Karjalan - Norra Karelska ....	3,1	3,5	2,7	3,6	3,1	3,4	2,6	3,7
Kuopion - Kuopio .....	4,6	5,1	4,2	5,0	4,5	5,0	4,1	5,1
Keski-Suomen - Mellersta Finlands ....	4,3	4,9	4,4	4,2	4,3	4,8	4,3	4,3
Vaasan - Vasa .....	7,6	8,8	7,0	8,3	7,5	8,6	6,9	8,4
Oulun - Uleåborgs .....	7,0	7,4	6,5	7,6	6,9	7,4	6,3	8,0
Lapin - Lapplands .....	3,5	3,4	3,5	3,4	3,5	3,5	3,4	3,6
Yhteensä - Sammanlagt .....	100,0	100,0	100,0	100,0	100,0	100,0	100,0	100,0

Selvin muutos vuoden 1973 aluetilinpidon alkuperäisiin jakautumiin verrattuna on Uudenmaan läänin osuuden kohoaminen arvonlisäyksen, työllisten ja palkkojen jakautumisissa ja toisaalta lasku bruttotuotintaylijäämän jakautumassa. Muiden läänien osuuksien muutokset ovat vähäisempiä. Koska vuoden 1973 aluetilinpidoissa alueellistamattomat toimialat ovat palvelutoimialoja (pääosa liikenteestä, rahoitus- ja vakuutustoiminta sekä elinkeino- ja ammattijärjestöt), voitaneen Uudenmaan osuuden kohoamista mainituissa taloustoimissa pitää oikeasuuntaisena tuloksena.

Kiinteän pääoman bruttomuodostuksen jakautumaa vuodelta 1973 ei ole pyritty muuttamaan edellä mainitulla tavalla, koska investoinneissa esiintyvän suuremman vaihtelun takia oletukset tiettyjen toimialojen investointien vakioisesta läänijakautumasta eri vuosina saattaisivat sisältää suuriakin virhelähteitä.

## 5. LASKENNAN TULOKSET

Kun seuraavassa tarkastellaan vuosien 1976 ja 1978 aluetilinpidon lukuja suhteessa vuoteen 1973, vertailukohteena ovat tällöin bruttokansantuotteen, työllisten palkkojen sekä bruttotuotintaylijäämän osalta edellä selostetulla tavalla vuoden 1973 aluetilinpidon luvuista muunnetut läänitiedot. Sen sijaan kiinteän pääoman bruttomuodostuksen tarkastelussa vertailukohteena ovat vuoden 1973 aluetilinpidon alkuperäiset luvut.

Den tydligaste förändringen jämfört med 1973 års regionalräkenskapers ursprungliga fördelning var att Nylands läns andel stigit i fördelningen av förädlingsvärdet, sysselsättningen och lönerna samt å andra sidan sjunkit i fördelningen av bruttodriftsöverskottet. Förändringarna av de övriga länens andelar är mindre. Eftersom de näringsgrenar som inte regionaliserats i 1973 års regionalräkenskaper är servicenäringsgrenar (största delen av samfärdseln, finansierings- och försäkringsverksamheten samt närings- och fackorganisationerna), torde ökningen av Nylands läns andel av transaktionerna kunna anses gå i rätt riktning.

Fördelningen av bruttobildningen av fast kapital år 1973 har man inte försökt ändra på ovannämnda sätt, eftersom antagandena om en stabil länsfördelning av vissa näringsgrens investeringar under olika år kan innehålla stora felkällor på grund av de större variationer som förekommer inom investeringar.

## 5. RESULTATET AV BERÄKNINGARNA

Då vi i det följande jämför regionalräkenskapernas uppgifter för åren 1976 och 1978 med regionalräkenskaperna för år 1973 är jämförelsepunkterna härvid de länsuppgifter för bruttonationalprodukten, sysselsättningen, lönerna samt bruttodriftsöverskottet, vilka på tidigare beskrivet sätt erhållits ur uppgifterna i 1973 års regionalräkenskaper. Vid granskningen av bruttobildningen av fast kapital är jämförelsepunkten däremot de ursprungliga uppgifterna i 1973 års regionalräkenskaper.

Etelä-Suomen läänien - Uudenmaan, Turun ja Porin, Hämeen ja Kymen läänien - sekä Ahvenanmaan maakunnan yhteenlaskettu osuus bruttokansantuotteesta oli 65,6 % vuonna 1978, mikä merkitsee osuuden supistumista yhdellä prosenttiyksiköllä vuodesta 1973. Vuoteen 1976 mennessä Etelä-Suomen osuus oli supistunut puoli prosenttiyksikköä vuodesta 1973. Kun Etelä-Suomen osuus bruttokansantuotteesta toisaalta kasvoi 1960-luvun aikana runsaat kaksi prosenttiyksikköä ja vuodesta 1970 vuoteen 1973 vielä prosenttiyksikön verran, näyttää alueellisessa kehityksessä Etelä-Suomen ja muun Suomen välillä tapahtuneen lievää tasoittumista vuoden 1973 jälkeen.

Uudenmaan läänin osuus maassa asuvasta väestöstä kasvoi vielä 0,5 prosenttiyksikköä vuodesta 1973 vuoteen 1978. Muissa lääneissä muutokset olivat vähäisempiä. Kokonaisuutena Etelä-Suomen läänien osuus kasvoi 0,3 prosenttiyksikköä.

### 3. Väestö lääneittäin vuosina 1973, 1976 ja 1978 Befolkningen länsvis åren 1973, 1976 och 1978

Lääni Län	1 000 henkeä - personer			%			1978- 1973 %-yks.-enh.
	1973	1976	1978	1973	1976	1978	
Uudenmaan - Nylands	1 066,2	1 099,0	1 111,1	22,8	23,2	23,3	0,5
Turun ja Porin - Åbo och Björneborgs..	689,2	699,2	701,2	14,7	14,8	14,7	0,0
Ahvenanmaa - Åland	21,9	22,4	22,5	0,5	0,5	0,5	0,0
Hämeen - Tavastehus	656,6	659,6	661,1	14,0	13,9	13,9	-0,1
Kymen - Kymmene	346,1	346,2	345,9	7,4	7,3	7,3	-0,1
Mikkelin - St. Michels	212,9	209,6	209,4	4,6	4,5	4,4	-0,2
Pohjois-Karjalan - Norra Karelen	178,3	176,5	176,8	3,8	3,7	3,7	-0,1
Kuopion - Kuopio	251,6	251,0	251,6	5,4	5,3	5,3	-0,1
Keski-Suomen Mellersta Finlands	236,6	240,6	241,8	5,1	5,1	5,1	0,0
Vaasan - Vasa	423,1	424,5	428,1	9,0	9,0	9,0	0,0
Oulun - Uleåborgs	399,7	407,1	413,2	8,5	8,6	8,7	0,2
Lapin - Lapplands	196,6	195,1	195,4	4,2	4,1	4,1	-0,1
Yhteensä - Sammanlagt	4 678,8	4 730,8	4 758,1	100,0	100,0	100,0	0,0

#### 5.1. Bruttokansantuote

Vuonna 1978 tuottajahintaisen bruttokansantuotteen arvo oli 124 865,2 mmk, eli lähes kaksinkertainen vuoteen 1973 verrattuna. Aikavälillä 1973-1978 bruttokansantuotteen arvo kasvoi nopeimmin Vaasan läänissä ja hitaimmin Kymen läänissä. Kun koko maan bruttokansantuotteen keskimääräinen kasvu vuotta kohti edellä mainitulla aikavälillä oli 14,9 %, oli vastaava kasvu Vaasan läänissä 17,0 % ja Kymen läänissä 13,1 %.

Vaasan läänin lisäksi koko maan keskimääräisen kasvunopeuden ylittivät Oulun ja Keski-Suomen läänit sekä Ahvenanmaa. Uudenmaan ja Lapin läänien kasvunopeus ei poikennut koko maan luvuista. Muissa lääneissä bruttokansantuotteen vuotuinen kasvunopeus vuodesta 1973 vuoteen 1978 oli pienempi kuin koko maassa keskimäärin.

#### 5.1. Bruttonationalprodukten

Värdet av bruttonationalprodukten till producentpris 1978 var 124 865,2 mmk, vilket var nästan dubbelt mera än år 1973. Under tidsintervallen 1973-1978 ökade bruttonationalproduktens värde snabbast i Vasa län och långsammast i Kymmene län. Då tillväxten av bruttonationalprodukten i hela landet i genomsnitt var 14,9 % under nämnda perioden, var motsvarande tillväxt i Vasa län 17,0 % och i Kymmene län 13,1 %.

Utom Vasa län överskred också Uleåborgs och Mellersta Finlands län samt Åland den genomsnittliga tillväxttakten för hela landet. Nylands och Lapplands läns tillväxttakt avvek inte från siffrorna för hela landet. I de övriga länen var bruttonationalproduktens årliga tillväxttakt från år 1973 till år 1978 mindre än i hela landet i genomsnitt.



4. Bruttokansantuote tuottajahintaan lääneittäin vuosina 1973, 1976 ja 1978  
 Bruttonationalprodukten till producentpris länsvis åren 1973, 1976 och 1978

Lääni Län	Milj. mk			%			1978- 1973 %-yks.-enh.
	1973	1976	1978	1973	1976	1978	
Uudenmaan - Nylands .....	18 040,3	29 702,7	35 789,7	29,5	28,9	29,3	-0,2
Turun ja Porin - Åbo och Björneborgs..	9 097,5	15 972,7	17 914,8	14,9	15,6	14,7	-0,2
Ahvenanmaa - Åland .....	386,2	677,1	857,4	0,6	0,7	0,7	0,1
Hämeen - Tavastehus .....	8 559,4	14 206,5	16 858,7	14,0	13,8	13,8	-0,2
Kymen - Kymmene .....	4 667,6	7 272,4	8 674,4	7,6	7,1	7,1	-0,5
Mikkelin - St. Michels .....	2 216,0	3 595,0	4 301,0	3,6	3,5	3,5	-0,1
Pohjois-Karjalan - Norra Karelen .....	1 866,3	2 887,9	3 606,4	3,1	2,8	2,9	-0,2
Kuopion - Kuopio .....	2 741,7	4 465,8	5 398,3	4,5	4,3	4,4	-0,1
Keski-Suomen - Mellersta Finlands .....	2 607,6	4 445,6	5 374,8	4,3	4,3	4,4	0,1
Vaasan - Vasa .....	4 571,7	8 274,7	10 083,8	7,5	8,1	8,2	0,7
Oulun - Uleåborgs .....	4 235,8	7 447,0	9 117,3	6,9	7,3	7,5	0,6
Lapin - Lapplands .....	2 116,1	3 694,9	4 232,3	3,5	3,6	3,5	0,0
Yhteensä - Sammanlagt .....	61 106,2	102 642,3	122 208,9	100,0	100,0	100,0	0,0
Jakamaton - Ofördelat .....	1 174,1	2 044,4	2 656,3				
Koko maa - Hela landet .....	62 280,3	104 686,7	124 865,2				
Etelä-Suomi - Södra Finland .....	40 751,1	67 831,4	80 095,0	66,6	66,1	65,6	-1,0
Muu Suomi - Övriga Finland .....	20 355,1	34 810,9	42 113,9	33,4	33,9	34,4	1,0

Vuodesta 1973 vuoteen 1978 osuuttaan bruttokansantuotteesta kasvattivat Vaasan, Oulun ja Keski-Suomen läänit sekä Ahvenanmaa. Vaasan läänin osuus kasvoi eniten eli 0,7 prosenttiyksikköä. Muissa lääneissä osuus joko supistui tai pysyi ennallaan. Eniten supistui Kymen läänin osuus; 0,5 prosenttiyksikköä. Turun ja Porin läänin osuuden nousu vuoden 1976 jakautumassa aiheutui pääasiassa metalliteollisuuden tuotannon voimakkaasta kasvusta kyseisessä läänissä. Uudenmaan läänin osuus aleni 0,2 prosenttiyksikköä ja oli 29,3 prosenttia vuonna 1978.

Alkutuotannon läänijakautumassa selvin muutos vuodesta 1973 vuoteen 1978 on Vaasan läänin osuuden kasvu 4,3 prosenttiyksikköllä. Myös Oulun ja Lapin läänien osuudet kasvoivat, kuitenkin selvästi vähemmän kuin Vaasan läänissä. Eniten alkutuotannossa pieneni Uudenmaan läänin osuus vuodesta 1973 vuoteen 1978.

Myös jalostuselinkeinoissa Uudenmaan läänin osuus supistui eniten. Osuuttaan taas kasvattivat eniten Oulun ja Vaasan läänit. Palvelusten tuotannossa läänijakautuma on muuttunut vähemmän kuin muissa elinkeinoissa.

Från år 1973 till år 1978 ökade Vasa, Uleåborgs och Mellersta Finlands län samt Åland sina andelar av bruttonationalprodukten. Vasa läns andel ökade mest dvs. 0,7 procentenheter. De övriga länens andel antingen minskade eller förblev oförändrade. Mest minskade Kymmene läns andel; 0,5 procentenheter. Ökningen av Åbo och Björneborgs läns andel i 1976 års fördelning berodde främst på den stora ökningen av metallindustrins produktion i länet. Nylands läns andel minskade med 0,2 procentenheter och utgjorde 29,3 procent år 1978.

Den tydligaste förändringen i primärproduktionens länsfördelning från år 1973 till år 1978 är Vasa läns tillväxt med 4,3 procentenheter. Också Uleåborgs och Lapplands läns andelar ökade, dock klar mindre än i Vasa län. Den största minskningen av primärproduktionen uppvisade Nylands läns andel från år 1973 till år 1978.

Också i fråga förädlingsnäringarna minskade Nylands läns andel mest. Uleåborgs och Vasa län däremot ökade sina andelar mest. I fråga om tjänsterna länsfördelningen förändrats mindre än i fråga om de övriga näringarna.

5. Alku-, jalostus- ja palvelusten tuotannon jakautuminen lääneittäin vuosina 1973, 1976 ja 1978, prosenttia <sup>1)</sup>  
Primär- och förädlingsproduktionens samt tjänsternas fördelning länsvis under åren 1973, 1976 och 1978, procent <sup>1)</sup>

Lääni Län	1973			1976			1978		
	Alku- tuo- tanto Primär- produk- tion	Jalos- tus- För- ädling	Palve- luk- set Tjän- ster	Alku- tuo- tanto Primär- produk- tion	Jalos- tus- För- ädling	Palve- luk- set Tjän- ster	Alku- tuo- tanto Primär- produk- tion	Jalos- tus- För- ädling	Palve- lukset Tjän- ster
Uudenmaan - Nylands .....	7,5	27,8	37,2	6,5	25,8	37,2	6,0	26,2	37,1
Turun ja Porin - Åbo och Björneborgs.	15,5	16,7	13,1	15,5	19,1	12,6	14,5	17,4	12,5
Ahvenanmaa - Åland .....	0,5	0,3	1,0	0,6	0,2	1,0	0,5	0,2	1,1
Hämeen - Tavastehus .....	10,4	16,9	12,3	10,7	16,7	12,1	10,0	16,8	12,1
Kymen - Kymmene .....	6,4	9,5	6,2	6,6	8,3	6,1	6,5	8,6	5,9
Mikkelin - St. Michels .....	8,0	2,9	3,1	7,8	2,8	3,1	7,8	2,9	3,1
Pohjois-Karjalan - Norra Karelen ...	8,0	2,1	2,6	6,3	2,0	2,6	6,9	2,3	2,7
Kuopion - Kuopio .....	8,2	3,8	4,1	7,5	3,7	4,2	7,2	3,9	4,2
Keski-Suomen - Mellersta Finlands ...	6,4	4,1	3,8	5,9	4,3	4,0	6,1	4,3	4,0
Vaasan - Vasa .....	12,6	6,7	6,9	14,6	7,7	6,9	16,9	7,6	7,0
Oulun - Uleåborgs .....	11,7	5,9	6,5	12,6	6,2	6,8	12,0	7,0	6,8
Lapin - Lapplands .....	4,8	3,2	3,3	5,6	3,2	3,5	5,7	2,9	3,4
Yhteensä - Sammanlagt .....	100,0	100,0	100,0	100,0	100,0	100,0	100,0	100,0	100,0

Useimmissa lääneissä 1970-luvun alun tuotanto-  
rakenteen muutos merkitsi siirtymää alkutuotannos-  
ta jalostuselinkeinoihin. Aikajaksona 1973-1978  
tapahtuneessa kehityksessä oli kaikille lääneille  
yhteisenä piirteenä palvelusten tuotannon osuuden  
kasvu. Useimmissa lääneissä tämä tapahtui sekä  
alkutuotannon että jalostustuotannon osuuden  
kustannuksella.

I de flesta länen innebar förändringen av produk-  
tionstrukturen i början av 1970-talet en övergång  
från primärproduktion till förädlingsnäringar. Ett  
gemensamt drag i alla län för utvecklingen under  
tidsperioden 1973-1978 var att produktionen av tjäns-  
ter ökade. I de flesta län skedde detta på bekost-  
nad av både primär- och förädlingsproduktionens  
andelar.

6. Läänien arvonlisäyksen bruttokansantuotteen jakautuminen alku-, jalostus- ja palvelusten tuotantoon  
vuosina 1973 ja 1978 <sup>2)</sup>  
Fördelningen av länens bruttonationalprodukt på primärproduktion, förädlingsproduktion och tjänster  
åren 1973 och 1978 <sup>2)</sup>

Lääni Län	1973				1978			
	Alku- tuo- tanto Primär- produk- tion	Jalos- tus- Föräd- ling	Palve- lukset Tjän- ster	Yhteensä Summa	Alku- tuo- tanto Primär- produk- tion	Jalos- tus- Föräd- ling	Palve- lukset Tjän- ster	Yhteensä Summa
Uudenmaan - Nylands .....	2,9	37,1	60,0	100,0	1,9	33,4	64,6	100,0
Turun ja Porin - Åbo och Björneborgs.	12,1	45,2	42,7	100,0	9,6	45,7	44,7	100,0
Ahvenanmaa - Åland .....	9,6	16,8	73,6	100,0	7,3	11,6	81,1	100,0
Hämeen - Tavastehus .....	8,6	48,6	42,8	100,0	7,1	47,0	46,0	100,0
Kymen - Kymmene .....	9,7	50,3	40,0	100,0	9,0	46,9	44,1	100,0
Mikkelin - St. Michels .....	25,6	32,9	41,5	100,0	21,7	31,7	46,7	100,0
Pohjois-Karjalan - Norra Karelen ...	30,2	28,2	41,6	100,0	22,8	29,5	47,6	100,0
Kuopion - Kuopio .....	21,1	34,6	44,3	100,0	15,9	34,4	49,7	100,0
Keski-Suomen - Mellersta Finlands ...	17,5	39,0	43,5	100,0	13,6	38,1	48,3	100,0
Vaasan - Vasa .....	19,4	36,1	44,5	100,0	20,0	35,4	44,7	100,0
Oulun - Uleåborgs .....	19,6	34,5	45,9	100,0	15,7	36,0	48,3	100,0
Lapin - Lapplands .....	16,1	37,5	46,4	100,0	16,1	32,0	51,9	100,0
Yhteensä - Sammanlagt .....	11,5	40,1	48,4	100,0	9,7	38,2	52,1	100,0

- 1) Taulukko 5:n tiedoissa ei ole mukana laskennal-  
liset pankkipalvelukset - toimialaa.  
2) Taulukon 6 tiedoissa ei ole mukana laskennalliset  
pankkipalvelut - toimialaa.

- 1) Uppgifterna i tabell 5 innehåller inte närings-  
grenen tillräknade banktjänster.  
2) Uppgifterna i tabell 6 innehåller inte närings-  
grenen tillräknade banktjänster.

## 5.2. Työlliset

Työllisten määrä koko maassa vuonna 1978 oli 2 116 500 henkeä, mikä on 117 200 henkeä eli 5,2 % vähemmän kuin vuonna 1973. Myös kaikissa lääneissä työllisten määrä oli vuonna 1978 alempi kuin vuonna 1973. Suurin absoluuttinen vähenys tapahtui Turun ja Porin läänissä.

Suhteellisesti eniten supistui työllisten määrä Mikkelin läänissä, 11,7 %. Lähes yhtä suuri oli prosentuaalinen vähennys myös Pohjois-Karjalan ja Kuopion läänien työllisten määrässä.

Verrattaessa työllisten läänijakautumia vuosien 1973 ja 1978 välillä havaitaan suurimman muutoksen tapahtuneen Uudenmaan läänin osuudessa, joka kasvoi yhdellä prosenttiyksiköllä. Muiden läänien osuuksien muutokset olivat vähäisempiä. Osuuttaan kasvattivat myös Vaasan, Oulun ja Lapin läänit.

7. Työlliset lääneittäin vuosina 1973, 1976 ja 1978, 1000 henkeä  
Antalet sysselsatta länsvis under åren 1973, 1976 och 1978, 1000 personer

Lääni Län	1 000 henkeä - personer			%			1978- 1973 %-yks.-enh.
	1973	1976	1978	1973	1976	1978	
Uudenmaan - Nylands .....	564,9	575,2	555,0	25,7	26,5	26,7	1,0
Turun ja Porin - Åbo och Björneborgs ..	330,7	325,0	305,3	15,0	14,9	14,7	-0,3
Ahvenanmaa - Åland .....	12,0	11,8	11,6	0,6	0,5	0,5	-0,1
Hämeen - Tavastehus .....	316,8	311,2	294,6	14,4	14,3	14,1	-0,3
Kymen - Kymmene .....	159,9	156,7	150,1	7,3	7,2	7,2	-0,1
Mikkelin - St. Michels .....	94,8	88,0	83,5	4,3	4,0	4,0	-0,3
Pohjois-Karjalan - Norra Karelen .....	75,5	71,5	67,2	3,4	3,3	3,2	-0,2
Kuopion - Kuopio .....	111,1	103,7	99,2	5,0	4,8	4,8	-0,2
Keski-Suomen - Mellersta Finland .....	106,6	101,6	99,7	4,8	4,7	4,8	-0,0
Vaasan - Vasa .....	190,1	186,2	181,3	8,6	8,6	8,7	0,1
Oulun - Uleåborgs .....	163,5	162,3	159,2	7,4	7,5	7,6	0,2
Lapin - Lapplands .....	76,8	80,9	76,2	3,5	3,7	3,7	0,2
Yhteensä - Sammanlagt .....	2 202,7	2 174,1	2 083,7	100,0	100,0	100,0	0,0
Jakamaton - Ofördelad .....	31,0	32,3	32,8				
Koko maa - Hela landet .....	2 233,7	2 206,4	2 116,5				
Etelä-Suomi - Södra Finland .....	1 384,3	1 379,9	1 317,4	63,0	63,4	63,2	0,2
Muu Suomi - Övriga Finland .....	818,4	794,2	766,3	37,0	36,6	36,8	-0,2

Vuodesta 1973 vuoteen 1978 Vaasan läänin osuus alkutuotannossa toimivista työllisistä kasvoi eniten eli 1,2 prosenttiyksikköä. Muissa lääneissä osuuden muutokset olivat alle prosenttiyksikön luokkaa. Myös jalostuselinkeinoissa Vaasan läänin osuus Oulun läänin osuuden ohella kasvoi eniten. Sen sijaan palveluselinkeinoissa puolestaan Uudenmaan läänin osuus työllisistä lisääntyi eniten.

## 5.2. Sysselsatta

De sysselsattas antal i hela landet år 1978 var 2 116 500 personer, vilket är 117 200 personer eller 5,2 % mindre än år 1973. Också i samtliga län var de sysselsattas antal 1978 lägre än år 1973. Den största absoluta minskningen skedde i Åbo och Björneborgs län.

Proportionellt sett mest minskade antalet sysselsatta i St. Michels län, 11,7 %. Nästan lika stor var den procentuella minskningen i Norra Karelen och Kuopio län.

Vid en jämförelse av sysselsättningslänsfördelning mellan åren 1973 och 1978 märker man att den största förändringen gäller Nylands län, länets andel ökade med en procentenhet. Förändringarna av de övriga länen andelar var mindre. Sina andelar ökade också Vasa, Uleåborgs och Lapplands län.

Från år 1973 till år 1978 ökade Vasa läns andel av de i primärproduktionen sysselsatta mest eller 1,2 procentenheter. I de övriga länen var förändringarna av andelarna mindre än en procentenhet. Också i fråga om förädlingsproduktionen ökade Vasa läns andel jämte Uleåborgs län mest. I fråga om tjänsterna ökade Nylands läns andel av de sysselsatta mest.

8. Työllisten jakautuminen lääneittäin alku-, jalostus- ja palvelusten tuotannossa vuosina 1973, 1976 ja 1978, prosenttia  
De sysselsattas fördelning av antalet sysselsatta länsvis inom primär- och förädlingsproduktionen samt tjänsterna åren 1973, 1976 och 1978, i procent

Lääni Län	1973			1976			1978		
	Alku- tuo- tanto Primär produk- tion	Jalos- tus- Föräd- ling	Palve- luk- set Tjän- ster	Alku- tuo- tanto primär produk- tion	Jalos- tus- Föräd- ling	Palve- luk- set Tjän- ster	Alku- tuo- tanto Primär produk- tion	Jalos- tus- Föräd- ling	Palve- luk- set Tjän- ster
Uudenmaan - Nylands .....	6,4	25,5	32,7	6,1	23,6	34,6	6,0	23,6	34,0
Turun ja Porin - Åbo och Björneborgs..	15,2	17,4	13,1	15,0	18,1	12,7	15,0	17,3	12,8
Ahvenanmaa - Åland .....	0,5	0,3	0,8	0,4	0,2	0,8	0,4	0,2	0,8
Hämeen - Tavastehus .....	10,5	18,6	12,7	10,6	18,5	12,5	10,3	17,9	12,7
Kymen - Kymmene .....	7,0	7,9	6,9	7,5	7,9	6,7	7,8	7,8	6,7
Mikkelin - St. Michels .....	8,1	3,3	3,6	7,7	3,3	3,4	7,7	3,4	3,5
Pohjois-Karjalan - Norra Kare lens ....	6,9	2,1	3,1	7,2	2,2	2,9	6,4	2,4	2,9
Kuopion - Kuopio .....	9,0	4,0	4,4	9,0	3,6	4,3	8,5	3,9	4,4
Keski-Suomen - Mellersta Finlands ....	6,7	4,6	4,3	6,3	4,6	4,2	6,1	5,0	4,3
Vaasan - Vasa .....	14,2	7,9	7,1	14,1	8,5	6,9	15,4	8,8	6,9
Oulun - Uleåborgs .....	11,3	5,6	7,4	11,7	6,1	7,2	11,7	6,6	7,3
Lapin - Lapplands .....	4,2	2,8	3,8	4,5	3,2	3,8	4,5	3,1	3,8
Yhteensä - Sammanlagt .....	100,0	100,0	100,0	100,0	100,0	100,0	100,0	100,0	100,0

## 5.3. Palkat

## 5.3. Löner

Vuodesta 1973 vuoteen 1978 Oulun läänin osuus palkkasummasta kasvoi eniten eli 0,7 prosenttiyksikköä. Voimakkaimmin taas supistui Turun ja Porin läänin osuus, 0,5 prosenttiyksikköä. Etelä-Suomen läänien yhteenlaskettu osuus palkkasummasta aleni 1,2 prosenttiyksikköä vuodesta 1973 vuoteen 1978.

Från år 1973 till år 1978 ökade Uleåborgs läns andel av lönesumman mest eller 0,7 procentenheter. Kraftigast minskade Åbo och Björneborgs läns andel, 0,5 procentenheter. Södra Finlands läns sammanlagda andel av lönesumman minskade med 1,2 procentenheter från år 1973 till år 1978.

9. Palkat lääneittäin vuosina 1973, 1976 ja 1978  
Lönerna länsvis åren 1973, 1976 och 1978

Lääni Län	Milj. mk			%			1978- 1973 %-yks.-enh
	1973	1976	1978	1973	1976	1978	
Uudenmaan - Nylands .....	10 169,7	17 662,8	20 267,0	32,9	32,3	32,7	-0,2
Turun ja Porin - Åbo och Björneborgs ..	4 463,0	7 870,6	8 652,5	14,4	14,4	13,9	-0,5
Ahvenanmaa - Åland .....	199,2	360,1	423,4	0,6	0,7	0,7	+0,1
Hämeen - Tavastehus .....	4 407,1	7 735,8	8 599,4	14,2	14,2	13,9	-0,3
Kymen - Kymmene .....	2 183,3	3 774,9	4 220,5	7,1	6,9	6,8	-0,3
Mikkelin - St. Michels .....	1 005,9	1 783,1	1 995,9	3,2	3,3	3,2	-0,0
Pohjois-Karjalan - Norra Kare lens ....	815,4	1 419,9	1 678,4	2,6	2,6	2,7	0,1
Kuopion - Kuopio .....	1 271,6	2 132,3	2 499,9	4,1	3,9	4,0	-0,1
Keski-Suomen - Mellersta Finlands ....	1 318,1	2 359,4	2 723,3	4,3	4,3	4,4	0,1
Vaasan - Vasa .....	2 125,6	3 793,6	4 379,9	6,9	6,9	7,1	0,2
Oulun - Uleåborgs .....	1 937,1	3 724,6	4 358,1	6,3	6,8	7,0	0,7
Lapin - Lapplands .....	1 050,1	2 026,2	2 235,0	3,4	3,7	3,6	0,2
Yhteensä - Sammanlagt .....	30 946,1	54 643,3	62 033,3	100,0	100,0	100,0	0,0
Koko maa - Hela landet .....	31 427,8	56 315,1	63 415,3				
Jakamaton - Ofördelad .....	481,7	1 671,8	1 382,0				
Etelä-Suomi - Södra Finland .....	21 422,3	37 404,2	42 162,8	69,2	68,5	68,0	-1,2
Muu Suomi - Övriga Finland .....	9 523,8	17 239,1	19 870,5	30,8	31,5	32,0	1,2

## 5.4. Bruttotoimintaylijäämä

Bruttotoimintaylijäämän jakautumassa selvin muutos oli Vaasan läänin osuuden kasvu 1,8 prosenttiyksiköllä. Kymen läänin osuus puolestaan supistui eniten vuodesta 1973 vuoteen 1978.

## 5.4. Bruttodriftsöverskott

Den tydligaste förändringen i bruttodriftsöverskottets fördelning var tillväxten av Vasa läns andel med 1,8 procentenheter. Kymmene läns andel åter minskade kraftigast från år 1973 till år 1978.

10. Bruttotoimintaylijäämä lääneittäin vuosina 1973, 1976 ja 1978  
Bruttodriftsöverkottet länsvis under åren 1973, 1976 och 1978

Lääni Län	Milj. mk			%			1978- 1973 %-yks.-enh.
	1973	1976	1978	1973	1976	1978	
Uudenmaan - Nylands .....	5 891,4	8 188,6	11 089,5	24,4	22,6	23,7	-0,7
Turun ja Porin - Åbo och Björneborgs..	3 765,9	6 405,8	7 397,8	15,6	17,7	15,8	0,2
Ahvenanmaa - Åland .....	148,3	245,0	349,3	0,6	0,7	0,7	0,1
Hämeen - Tavastehus .....	3 294,7	4 810,2	6 405,3	13,6	13,3	13,7	0,1
Kymen - Kymmene .....	2 059,5	2 682,4	3 534,7	8,5	7,4	7,6	-0,9
Mikkelin - St. Michels .....	1 014,2	1 432,0	1 882,4	4,2	3,9	4,0	-0,2
Pohjois-Karjalan - Norra Karelen .....	892,2	1 175,9	1 585,1	3,7	3,2	3,4	-0,3
Kuopion - Kuopio .....	1 222,6	1 882,5	2 373,1	5,1	5,2	5,1	0,0
Keski-Suomen - Mellersta Finland .....	1 033,0	1 578,0	2 063,4	4,3	4,3	4,4	0,1
Vaasan - Vasa .....	2 032,4	3 685,0	4 800,9	8,4	10,2	10,2	1,8
Oulun - Uleåborgs .....	1 921,8	2 936,3	3 844,7	8,0	8,1	8,2	0,2
Lapin - Lapplands .....	861,6	1 234,2	1 521,3	3,6	3,4	3,2	-0,4
Yhteensä - Sammanlagt .....	24 137,5	36 255,9	46 847,5	100,0	100,0	100,0	0,0
Jakamaton - Öfördelat .....	443,3	11,0	285,4				
Koko maa - Hela landet .....	24 580,8	36 266,9	47 132,9				
Etelä-Suomi - Södra Finland .....	15 159,7	22 332,0	28 776,6	62,7	61,7	61,5	-1,2
Muu Suomi - Övriga Finland .....	8 977,8	13 923,9	18 070,9	37,3	38,3	38,5	+1,2

## 5.5. Kiinteän pääoman bruttomuodostus

Alueellistamattoman erän osuus vuoden 1978 kiinteän pääoman bruttomuodostuksesta oli 2,2 %, kun vastaava osuus vuonna 1973 oli 10 %.

Eri läänien osuudet kiinteän pääoman bruttomuodostuksesta vaihtelevat tarkasteluvuodesta toiseen jonkin verran voimakkaammin kuin tuotannon jakautumassa. Kehityssuunta Etelä-Suomen läänien ja muiden läänien välisessä jakautumassa on kuitenkin sama kuin tuotannon jakautumassa: Etelä-Suomen läänien osuus kiinteän pääoman bruttomuodostuksesta aleni 1,8 prosenttiyksiköllä vuodesta 1973 vuoteen 1978 mennessä.

## 5.5. Bruttobildning av fast kapital

Den icke-regionaliserade postens andel av 1978 års bruttbildning av fast kapital utgjorde 2,2 %, medan motsvarande andel år 1973 var 10 %.

De olika länens andelar av bruttbildningen av fast kapital varierar något kraftigare från ett översiktsår till ett annat än i fråga om produktionens fördelning. Utvecklingsriktningen i fördelningen mellan Södra Finland och de övriga länen är emellertid densamma som i fördelningen av produktionen: Södra Finland läns andel av bruttbildningen av fast kapital minskade med 1,8 procentenheter från år 1973 till år 1978.

11. Kiinteän pääoman bruttomuodostus lääneittäin vuosina 1973, 1976 ja 1978  
Bruttbildningen av fast kapital länsvis åren 1973, 1976 och 1978

Lääni Län	Milj. mk			%			1978- 1973 %-yks.-enh.
	1973 <sup>1)</sup>	1976	1978	1973	1976	1978	
Uudenmaan - Nylands .....	4 904,4	7 910,2	8 605,3	28,8	25,8	26,8	-2,0
Turun ja Porin - Åbo och Björneborgs ..	2 419,4	4 439,0	4 654,3	14,2	14,5	14,5	0,3
Ahvenanmaa - Ålands .....	78,1	113,3	277,0	0,5	0,4	0,9	0,4
Hämeen - Tavastehus .....	2 171,3	3 496,2	3 829,5	12,7	11,4	12,0	-0,7
Kymen - Kymmene .....	1 223,8	2 795,1	2 355,7	7,2	9,1	7,4	0,2
Mikkelin - St. Michels .....	548,7	1 044,0	1 156,5	3,2	3,4	3,6	0,4
Pohjois-Karjalan - Norra Karelen .....	515,3	913,0	1 076,3	3,0	3,0	3,4	0,4
Kuopion - Kuopio .....	873,9	1 240,3	1 550,3	5,1	4,0	4,8	-0,3
Keski-Suomen - Mellersta Finlands .....	791,2	1 259,8	1 449,4	4,6	4,1	4,5	-0,1
Vaasan - Vasa .....	1 376,4	3 052,8	3 054,7	8,1	9,9	9,5	1,4
Oulun - Uleåborgs .....	1 360,8	2 968,0	2 787,8	8,0	9,7	8,7	0,7
Lapin - Lapplands .....	777,8	1 461,9	1 244,8	4,6	4,8	3,9	-0,7
<b>Yhteensä - Sammanlagt .....</b>	<b>17 041,1</b>	<b>30 693,6</b>	<b>32 041,6</b>	<b>100,0</b>	<b>100,0</b>	<b>100,0</b>	<b>0,0</b>
Jakamaton - Ofördelat .....	1 888,2	1 148,1	726,5				
Koko maa - Hela landet .....	18 929,3	31 841,7	32 768,1				
<b>Etelä-Suomi - Södra Finland .....</b>	<b>10 797,0</b>	<b>18 753,8</b>	<b>19 721,8</b>	<b>63,4</b>	<b>61,1</b>	<b>61,6</b>	<b>-1,8</b>
<b>Muu Suomi - Övriga Finland .....</b>	<b>6 244,2</b>	<b>11 939,8</b>	<b>12 319,8</b>	<b>36,6</b>	<b>38,9</b>	<b>38,4</b>	<b>1,8</b>

Investointiaste eli kiinteän pääoman bruttomuodostuksen osuus bruttokansantuotteesta poikkesi tarkasteluvuosina useissa lääneissä varsin paljon koko maan keskimääräisestä luvusta. Kaikkina vuosina investointiaste oli Etelä-Suomessa selvästi alhaisempi kuin muissa lääneissä keskimäärin.

Investeringsgraden eller den andel bruttbildningen av fast kapital utgör av bruttonationalprodukten, avvek under översiktsåren i flera län rätt mycket från medeltalet i hela landet. Under alla år var investeringsgraden i Södra Finland klart lägre än i de övriga länen i genomsnitt.

12. Investointiaste <sup>2)</sup> lääneittäin vuosina 1973, 1976 ja 1978  
Investeringsgraden <sup>2)</sup> länsvis under åren 1973, 1976 och 1978

Lääni Län	%		
	1973	1976	1978
Uudenmaan - Nylands .....	30,5	26,6	24,0
Turun ja Porin - Åbo och Björneborgs ..	28,8	27,8	26,0
Ahvenanmaa - Åland .....	30,8	16,7	32,3
Hämeen - Tavastehus .....	27,1	24,6	22,7
Kymen - Kymmene .....	28,4	38,4	27,2
Mikkelin - St. Michels .....	26,4	29,0	26,9
Pohjois-Karjalan - Norra Karelen .....	29,2	31,6	29,8
Kuopion - Kuopio .....	32,7	27,8	28,7
Keski-Suomen - Mellersta Finlands .....	32,5	28,3	27,0
Vaasan - Vasa .....	32,4	36,9	30,3
Oulun - Uleåborgs .....	34,8	39,9	30,6
Lapin - Lapplands .....	40,0	39,6	29,4
<b>Yhteensä - Sammanlagt .....</b>	<b>30,4</b>	<b>29,9</b>	<b>26,2</b>
<b>Etelä-Suomen - Södra Finlands .....</b>	<b>29,1</b>	<b>27,6</b>	<b>24,6</b>
<b>Muut läänit - Övriga län .....</b>	<b>33,0</b>	<b>34,3</b>	<b>29,2</b>

5.6. Bruttokansantuote työllistä kohden

Suhteuttamalla kussakin läänissä bruttokansantuote työllisten määrään saadaan suhdeluku, jonka avulla voidaan karkeasti tarkastella läänien välisiä tuottavuuseroja ja niiden kehitystä. Koska aluetilinpidoissa bruttokansantuote on ilmaistu käyvin hinnan,

- 1) Vuoden 1973 aluetilinpidon alkuperäiset luvut.
- 2) Vuoden 1973 investointiaste on laskettu käyttäen ko. vuoden aluetilinpidon alkuperäistä kiinteän pääoman bruttomuodostusta ja bruttokansantuotetta.

5.6. Bruttonationalprodukten per sysselsatt

Genom att ställa länens bruttonationalprodukt i relation till länens sysselsättning får man ett relationstal, med hjälp av vilket man summariskt kan granska olikheterna mellan produktiviteten i länen. Emedan bruttonationalprodukten i regionalräkenskaperna anges till löpande

- 1) 1973 års regionalräkenskapers ursprungliga uppgifter.
- 2) 1973 års investeringsgrad har beräknats med användning av i samma års regionalräkenskaper bruttbildning av fast kapital och bruttonationalprodukten.

ei tästä aineistosta lasketun tuottavuusindeksin erilainen kehitys eri lääneissä johdu pelkästään todellisesta tuottavuuden muutoksesta, vaan tulokseen vaikuttaa myös tuotantorakenteen ja tuotannon suhteellisten hintojen muutos.

pris, beror olikheterna i det produktivitetsindex som beräknats utgående från detta material inte enbart på förändringar i produktiviteten i länen utan resultatet påverkas också av den ändring som produktionsstrukturen och produktionens relativa pris har undergått.

13. Bruttokansantuote työllistä kohti lääneittäin vuosina 1973, 1976 ja 1978  
Bruttonationalprodukten per sysselsatt länsvis åren 1973, 1976 och 1978.

Lääni Län	Markkaa - Mark			Indeksi - Index		
	1973	1976	1978	1973	1976	1978
Uudenmaan - Nylands .....	31 938	51 639	64 393	115,1	109,4	109,8
Turun ja Porin - Åbo och Björneborgs..	27 510	49 147	58 679	99,2	104,1	100,1
Ahvenanmaa - Åland .....	32 187	57 381	73 914	116,0	121,5	126,0
Hämeen - Tavastehus .....	27 020	45 651	57 226	97,4	96,7	97,6
Kymen - Kymmene .....	29 195	46 410	57 791	105,2	98,3	98,5
Mikkelin - St. Michels .....	23 365	40 852	51 509	84,2	86,5	87,8
Pohjois-Karjalan - Norra Karelen .....	24 730	40 390	53 667	89,1	85,6	91,5
Kuopion - Kuopio .....	24 020	43 065	54 418	89,0	91,2	92,8
Keski-Suomen - Mellersta Finlands .....	24 459	43 756	53 910	88,2	92,7	91,9
Vaasan - Vasa .....	24 043	44 440	55 619	86,7	94,1	94,8
Oulun - Uleåborgs .....	25 904	45 884	57 269	93,4	97,2	97,6
Lapin - Lapplands .....	27 542	45 672	55 542	99,3	96,7	94,7
Yhteensä - Sammanlagt .....	27 741	47 211	58 650	100,0	100,0	100,0
Jakamaton - Ofördelad .....	37 874	63 294	80 985			
Koko maa - Hela landet .....	27 882	47 447	58 996			
Etelä-Suomi - Södra Finlands .....	29 440	49 157	60 798	106,1	104,1	103,7
Muu Suomi - Övriga Finland .....	24 868	43 831	54 957	89,6	92,8	93,7

5.7. Palkansaajien vuosikeskipalkat

Jakamalla kunkin läänin palkkasumma palkansaajien lukumäärällä saadaan oheisen taulukon mukaiset lääneittäiset vuosikeskipalkat. Kaikkina tarkasteluvuosina keskipalkat Uudenmaan läänissä ja Ahvenamaalla olivat selvästi korkeammat kuin koko maassa keskimäärin.

Hämeen lääniä lukuun ottamatta keskipalkat kasvoivat kaikissa Etelä-Suomen lääneissä vuodesta 1973 vuoteen 1978 hitaammin kuin koko maassa keskimäärin.

5.7. Löntagarnas årsmedellönen

Genom att dividera varje läns lönesumma med antalet löntagare erhåller man de länsvisa årsmedellönerna, se tabellen. Under alla översiktsår var medellönerna klart högre i Nylands län och på Åland än i hela landet i genomsnitt.

Med undantag av Tavastehus län ökade medellönerna i alla Södra Finlands län från år 1973 till år 1978 långsammare än i hela landet i genomsnitt.

14. Vuosikeskipalkat lääneittäin vuosina 1973, 1976 ja 1978  
Årsmellönerna länsvis åren 1973, 1976 och 1978

Lääni Län	Markkaa - Mark			Indeksi - Index		
	1973	1976	1978	1973	1976	1978
Uudenmaan - Nylands .....	19 503	33 058	39 088	112,9	109,7	111,3
Turun ja Porin - Åbo och Björneborgs ..	16 852	29 379	33 838	97,6	97,5	96,3
Ahvenanmaa - Åland .....	21 400	36 374	42 340	123,9	120,7	120,5
Hämeen - Tavastehus .....	16 367	28 672	33 292	94,8	95,2	94,8
Kymen - Kymmene .....	16 704	28 926	33 469	96,7	96,0	95,3
Mikkelin - St. Michels .....	15 182	27 432	31 431	87,9	91,1	89,5
Pohjois-Karjalan - Norra Karelen .....	15 688	28 341	33 039	90,8	94,1	94,1
Kuopion - Kuopio .....	16 206	28 431	33 067	93,8	94,4	94,1
Keski-Suomen - Mellersta Finland .....	16 047	29 164	33 292	92,9	96,8	94,8
Vaasan - Vasa .....	16 070	27 833	32 833	93,0	92,4	93,5
Oulun - Uleåborgs .....	15 780	29 490	34 154	91,4	97,9	97,2
Lapin - Lapplands .....	16 829	29 885	34 598	97,4	99,2	98,5
Yhteensä - Sammanlagt .....	17 271	30 126	35 128	100,0	100,0	100,0
Jakamaton - Ofördelad .....		52 244	33 790			
Koko maa - Hela landet .....	17 246	30 510	35 262			
Etelä-Suomi - Södra Finland .....	17 920	30 851	36 080	103,7	102,4	102,7
Muu Suomi - Övriga Finland .....	15 983	28 665	33 267	92,5	95,1	94,7

## 5.8. Bruttokansantuote asukasta kohti

Vuonna 1978 tuottajahintainen bruttokansantuote asukasta kohti oli keskimäärin koko maassa runsaat 26 000 markkaa. Jos alueellistamattomia eriä ei huomioida, jää luku hieman alhaisemmaksi.

Kaikkina tarkasteluvuosina bruttokansantuote eli arvonlisäys asukasta kohti oli Ahvenanmaalla kaikkein korkein. Myös Uudenmaan läänin luku oli selvästi koko maan keskiarvon yläpuolella. Pohjois-Karjalan ja Mikkelin lääneissä arvonlisäys asukasta kohti oli puolestaan kaikkein alhaisin.

Jos tarkastellaan Etelä-Suomen läänejä kokonaisuutena suhteessa muihin lääneihin, havaitaan, että suhteellinen ero näiden välillä supistui vuodesta 1973 vuoteen 1978 mennessä. Vuonna 1978 Etelä-Suomen luku oli kuitenkin vielä noin 10 % läänien keskiarvon yläpuolella ja muissa lääneissä keskimäärin lähes 15 % sen alapuolella.

## 5.8. Bruttonationalprodukt per invånare

Under år 1978 var bruttonationalprodukten till producentpris per invånare i hela landet i genomsnitt drygt 26 000 mark. Om man inte beaktar icke-regionaliserade poster, blir talet en aning lägre.

Under alla översiktsår var bruttonationalprodukten eller förädlingsvärdet per invånare allra högst på Åland. Också siffran gör Nylands län var klart över medeltalet för hela landet. I Norra Karelen och St. Michels län var förädlingsvärdet per invånare åter allra lägst.

Om man granskar Södra Finlands län som en helhet i förhållande till de övriga länen, märker man att den proportionella skillnaden mellan dessa minskade från år 1973 till år 1978. År 1978 var Södra Finlands siffra fortfarande 10 % över länens medeltal och de övriga länen i genomsnitt närmare 15 % under medeltalet.

15. Tuottajahintainen arvonlisäys asukasta kohti lääneittäin vuosina 1973, 1976 ja 1978  
Förädlingsvärdet till producentpris per invånare länsvis under åren 1973, 1976 och 1978

Lääni Län	Markkaa - Mark			Indeksi - Index		
	1973	1976	1978	1973	1976	1978
Uudenmaan - Nylands .....	16 920	27 027	32 211	129,6	124,6	125,4
Turun ja Porin - Åbo och Björneborgs ..	13 200	22 844	25 549	101,1	105,3	99,5
Ahvenanmaa - Åland .....	17 637	30 228	38 107	135,0	139,3	148,4
Hämeen - Tavastehus .....	13 036	21 538	25 501	99,8	99,3	99,3
Kymen - Kymmene .....	13 486	21 006	25 078	103,3	96,8	97,6
Mikkelin - St. Michels .....	10 408	17 152	20 540	79,7	79,1	80,0
Pohjois-Karjalan - Norra Karelen .....	10 467	16 362	20 398	80,1	75,4	79,4
Kuopion - Kuopio .....	10 897	17 792	21 456	83,4	82,0	83,5
Keski-Suomen - Mellersta Finland .....	11 021	18 477	22 228	84,4	85,2	86,5
Vaasan - Vasa .....	10 805	19 493	23 555	82,7	89,8	91,7
Oulun - Uleåborgs .....	10 598	18 293	22 065	81,1	84,3	85,9
Lapin - Lapplands .....	10 763	18 938	21 660	82,4	87,3	84,3
Yhteensä - Sammanlagt .....	13 060	21 697	25 684	100,0	100,0	100,0
Koko maa - Hela landet .....	13 311	22 129	26 242			
Etelä-Suomi - Södra Finland .....	14 659	23 999	28 185	112,2	110,6	109,7
Muu Suomi - Övriga Finland .....	10 720	18 279	21 977	82,1	84,2	85,6



Ahvenanmaan korkea luku johtuu osittain siitä, että Ahvenanmaan työllisistä oli noin 15 prosenttia muual- la asuvia henkilöitä, jotka siis osallistuvat Ahvenan- maalle kirjatun tuotannon aikaansaamiseen, mutta eivät ole mukana asukasluvussa.<sup>1)</sup> Jos nämä henkilöt lisättäi- siin Ahvenanmaan asukaslukuun, arvonlisäys asukasta kohti alenisi Ahvenanmaalla esimerkiksi vuonna 1978 runsaalla 2 000 markalla.

Den höga siffran för Åland beror delvis på att ca 15 procent av de sysselsatta på Åland var personer som är bosatta på annat håll. Dessa personer deltar således i den produktion som registreras för Åland, medan de inte ingår i invånarantalet.<sup>1)</sup> Om man skulle öka Ålands invånarantal med dessa personer, skulle för- ädlingsvärdet på Åland per invånare minska, till exempel är 1978 med drygt 2 000 mark.

---

1) Ahvenanmaan tilastollinen vuosikirja 1979, s. 113.

---

1) Ålands statistiska årsbok 1979 s. 113.

## SUMMARY

In the following, information on production, employment and gross fixed capital formation in Finland for 1976 and 1978 are published for all twelve provinces.

As far as concepts and classifications are concerned, the regional national accounts published here resemble the national accounts. Both the regional accounts and the national accounts have been based on the revised recommendation of national accounts published by the United Nations.<sup>1)</sup> The levels of transactions concerning the whole country in the regional national accounts for 1976 and 1978 are also similar to the levels of transactions in the national accounts. The commodity flows between provinces have not been quantified within regional national accounts, nor does the system include fixed-price estimates.

The classification by kind of economic activity used in this publication is based on the standard applied in Finland. This classification is presented in appendix 2.

Production account transactions are as follows:

1	Gross output	(=2+3)
2	Intermediate consumption	
3	Value added	(=4+5+6+7)
4	Wages and salaries	
5	Employers' contributions to social security schemes	
6	Other indirect taxes, net (excl. commodity taxes)	
7	Gross operating surplus (incl. consumption of fixed capital)	

Production is valued at basic values.

The concept of employment in the regional accounts, i.e. the number of persons employed

is the same as in the national accounts. Employed persons have been divided into employees and entrepreneurs.

Gross fixed capital formation is valued at purchasers' values and is classified into the following types of capital goods.

- 1 Residential buildings
- 2 Non-residential buildings
- 3 Other construction and land improvement
- 4 Transport equipment, machinery and other equipment.

Because of improved basic statistical information it has now been possible to regionalize activities that have been treated as indivisible in the regional accounts for 1973. There are however, also in this study activities that have not been divided according to province. This is the case when activities cannot be regionalized on a conceptual level. In this study part of both transport and public administration fall into this category.

In order to classify the province output correctly, enterprises with many establishments have been treated as a separate group in the regional national accounts. The head offices of such enterprises have been separated into an activity of their own for which a separate production account has been formed. The head office output is bought up by the other establishments of the enterprise for intermediate consumption. By this means the additivity principle recommended by the national accounts has been satisfied.

Information on production, employment and gross fixed capital formation by province will be produced for every second year. At the same time, it will be attempted to complete the system in such a way that in the future it will also contain the income and outlay accounts by province.

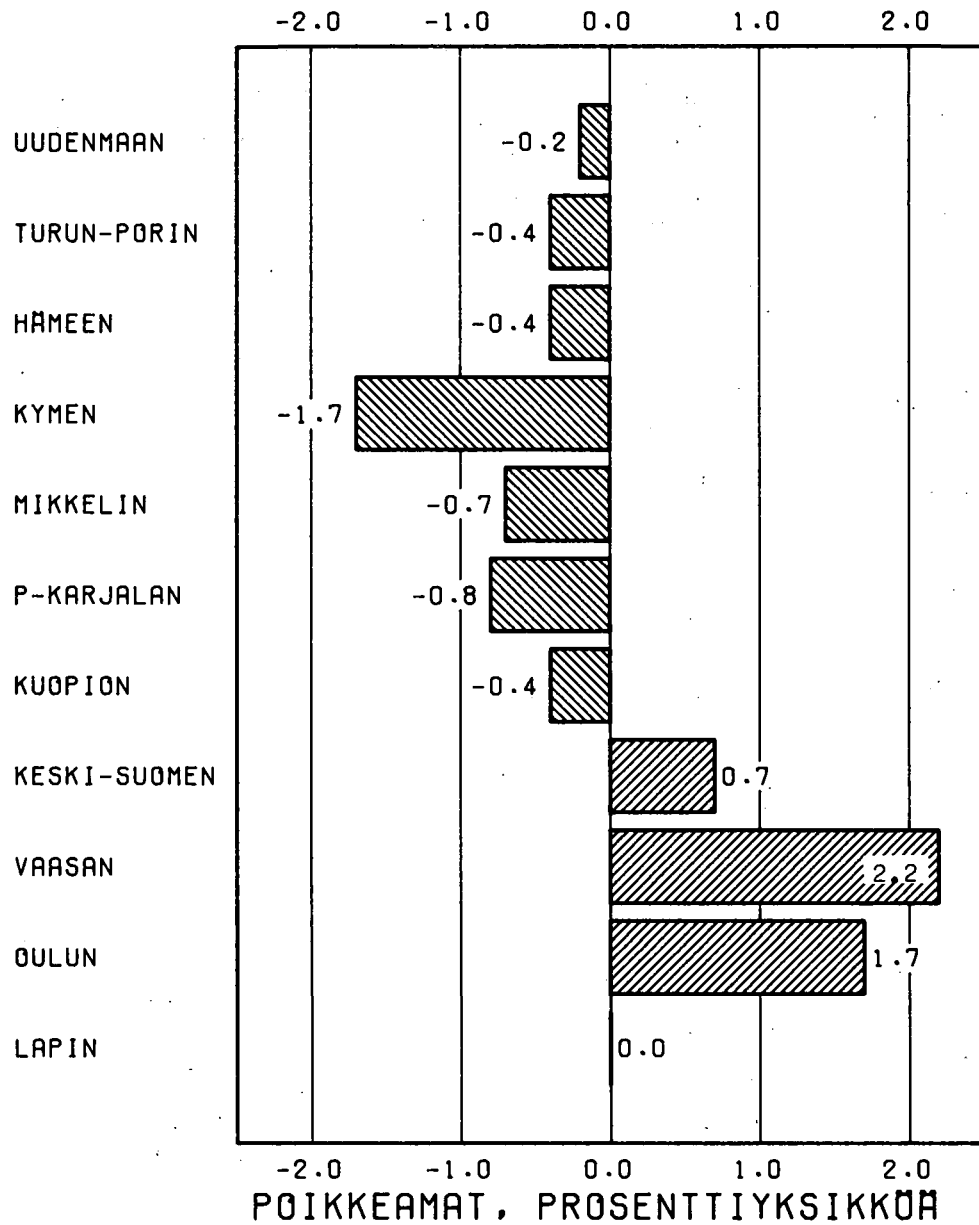
1) A System of National Accounts, Studies in Methods, Series F, No. 2, Rev. 3, United Nations, New York 1968.

2) Standard Industrial Classification (SIC), Handbook No. 4, Central Statistical Office Of Finland, Helsinki 1972.

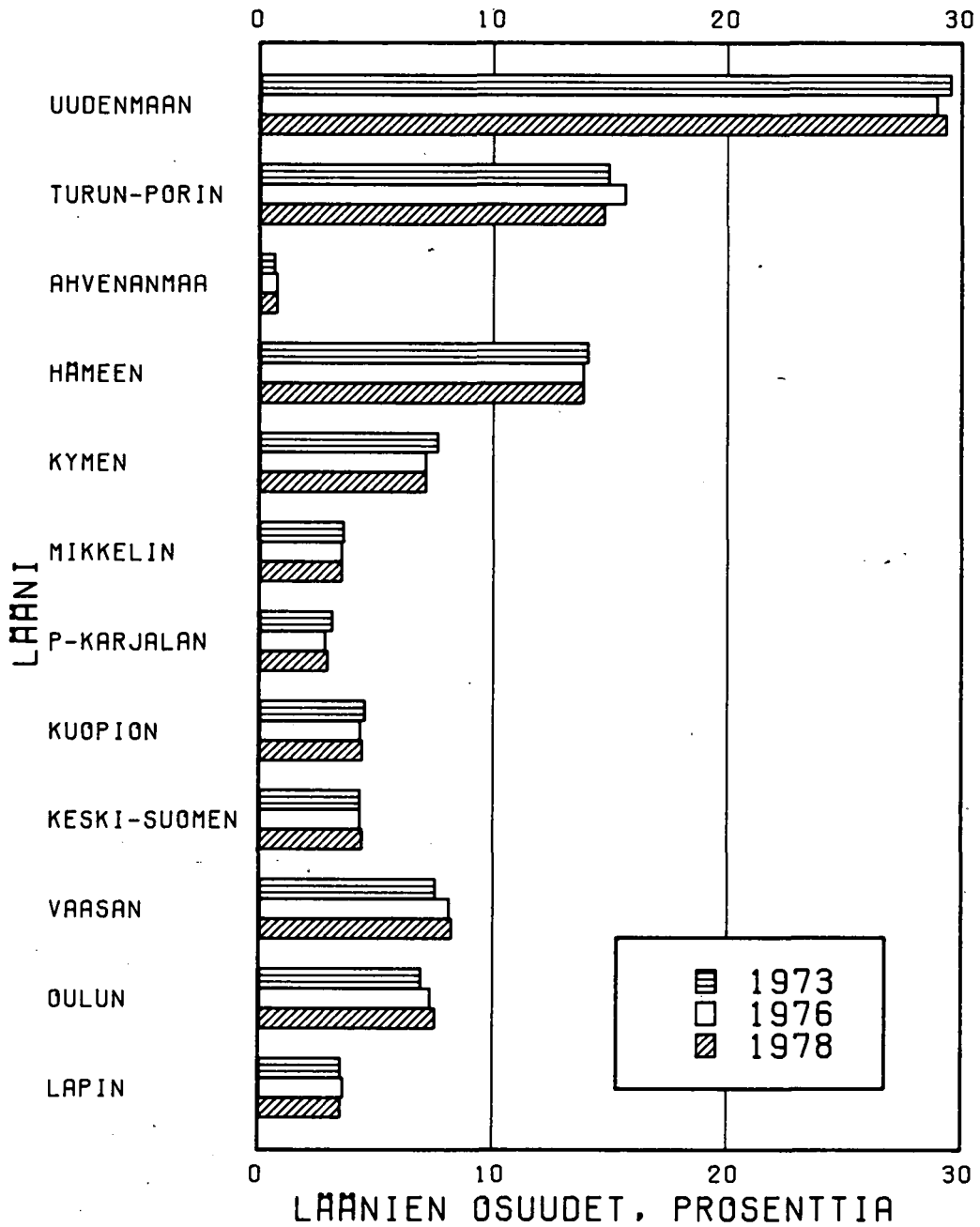
KUVIOLUETTELO  
 FIGURFÖRTECKNING  
 LIST OF CHARTS

1. Läänien poikkeamat koko maan bruttokansantuotteen keskimääräisestä kasvunopeudesta välillä 1973-1978  
 Länsens avvikelse från bruttonationalproduktens medeltillväxttakt för hela landet 1973-1978  
*Deviation by province from the average growth rate of value added for the whole country during the period 1973-1978*
2. Bruttokansantuotteen läänijakautumat vuosina 1973, 1976 ja 1978  
 Bruttonationalproduktens fördelning enligt län åren 1973, 1976 och 1978  
*Distribution of gross domestic product by province in 1973, 1976 and 1978*
3. Bruttokansantuotteen läänijakautuman muutos vuodesta 1973 vuoteen 1978  
 Förändring av bruttonationalproduktens fördelning enligt län från år 1973 till 1978  
*Change in distribution of gross domestic product by province from 1973 to 1978*
4. Tuotantorakenne lääneittäin vuonna 1978  
 Produktionsstrukturen enligt län år 1978  
*Structure of production by province in 1978*
5. Työllisten läänijakautumat vuosina 1973, 1976 ja 1978  
 Länsfördelning av sysselsatta åren 1973, 1976 och 1978  
*Distribution of employed persons by province in 1973, 1976 and 1978*
6. Palkkojen läänijakautumat vuosina 1973, 1976 ja 1978  
 Länsfördelning av lönerna åren 1973, 1976 och 1978  
*Distribution of wages and salaries by province in 1973, 1976 and 1978*
7. Kiinteän pääoman bruttomuodostuksen läänijakautumat vuosina 1973, 1976 ja 1978  
 Bruttobildningen av fast kapital fördelad enligt län åren 1973, 1976 och 1978  
*Distribution of gross fixed capital formation by province in 1973, 1976 and 1978*
8. Arvonlisäys asukasta kohti lääneittäin vuonna 1978  
 Förädlingsvärde per invånare enligt län år 1978  
*Value added per capita by province in 1978*

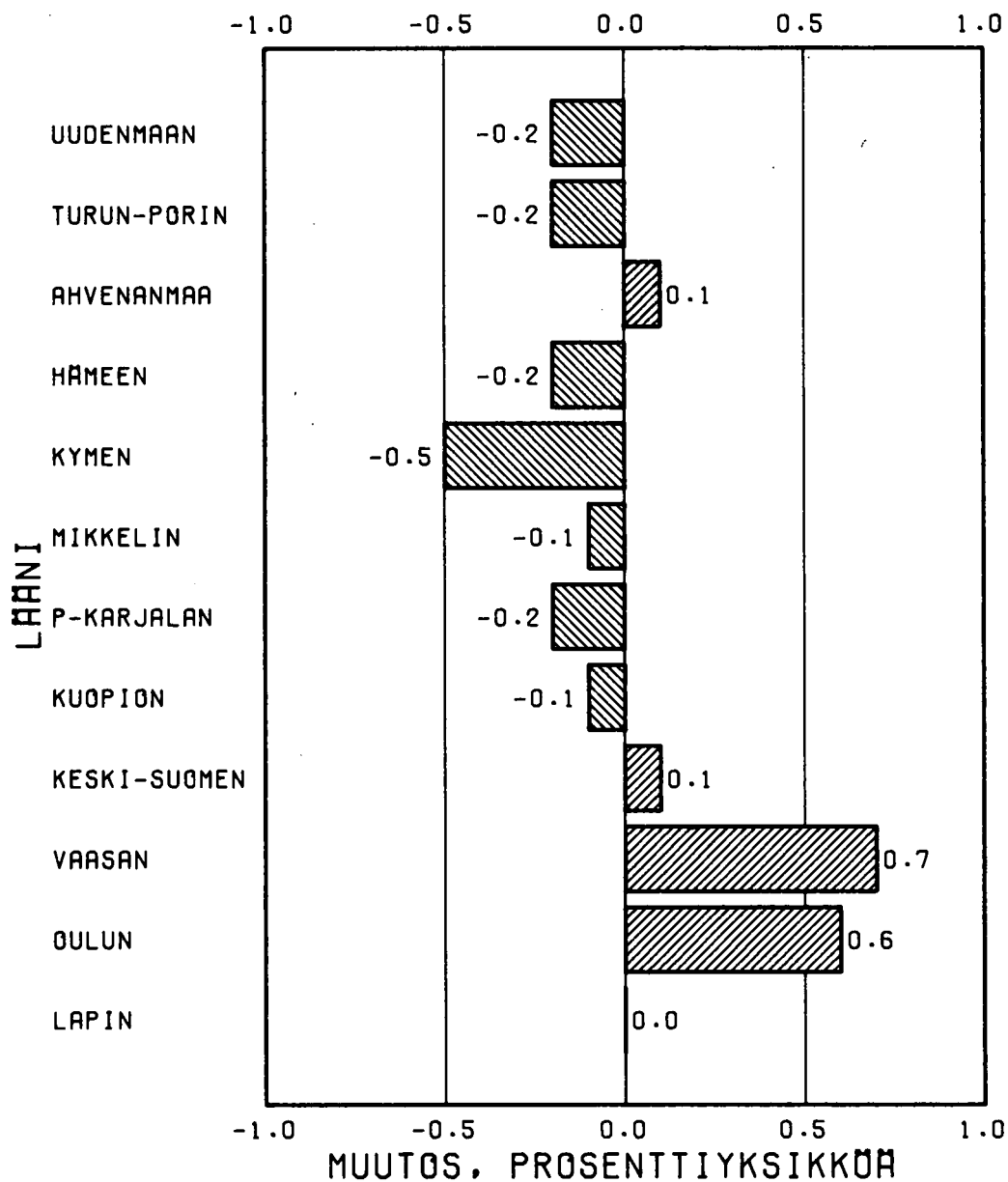
LÄÄNIEN POIKKEAMAT KOKO MAAN  
BKT:N KESKIMÄÄRÄISESTÄ KAS-  
VUNOPEUDESTA VALILLA 1973-78



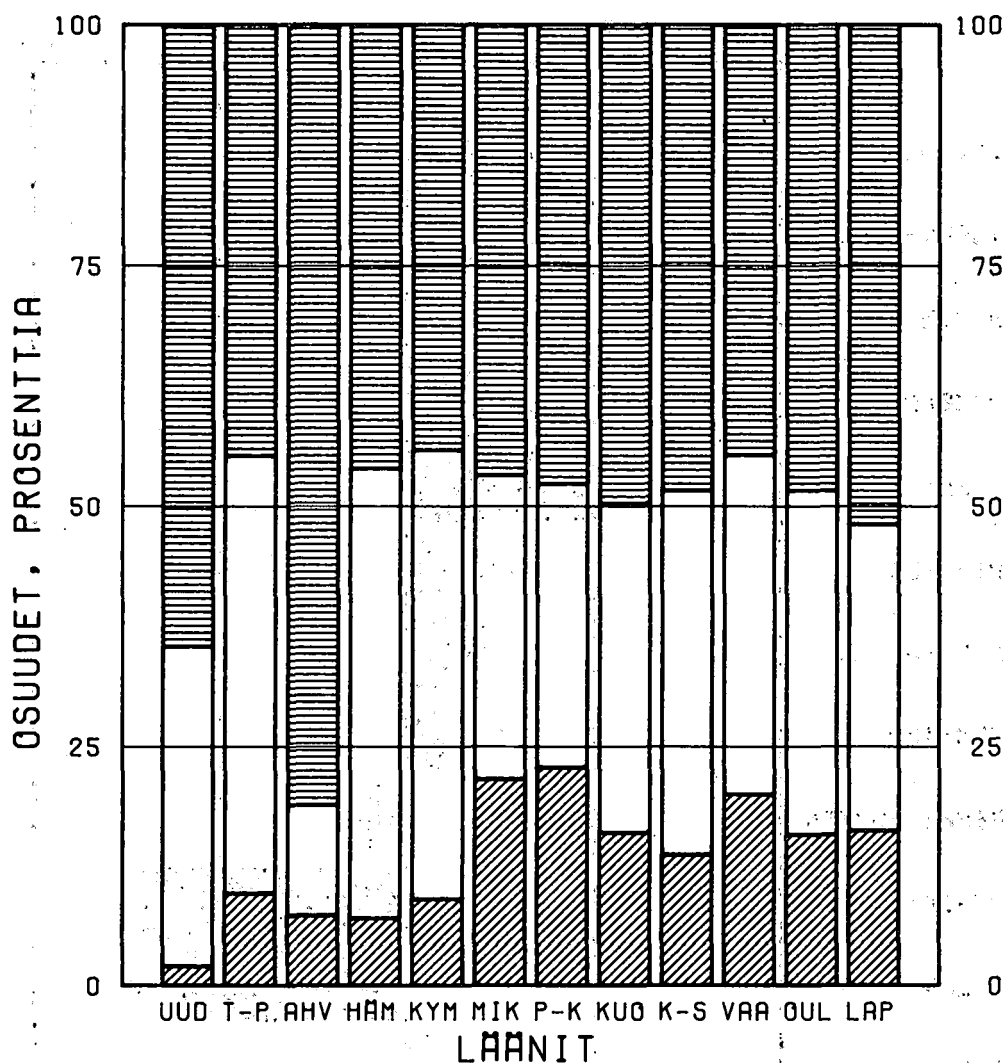
# BRUTTOKANSANTUOTTEEN LÄÄNI- JAKAUTUMAT VUOSINA 1973, 1976 JA 1978



# BRUTTOKANSANTUOTTEEN LÄÄNI- JAKAUTUMAN MUUTOS VUODESTA 1973 VUOTEEN 1978

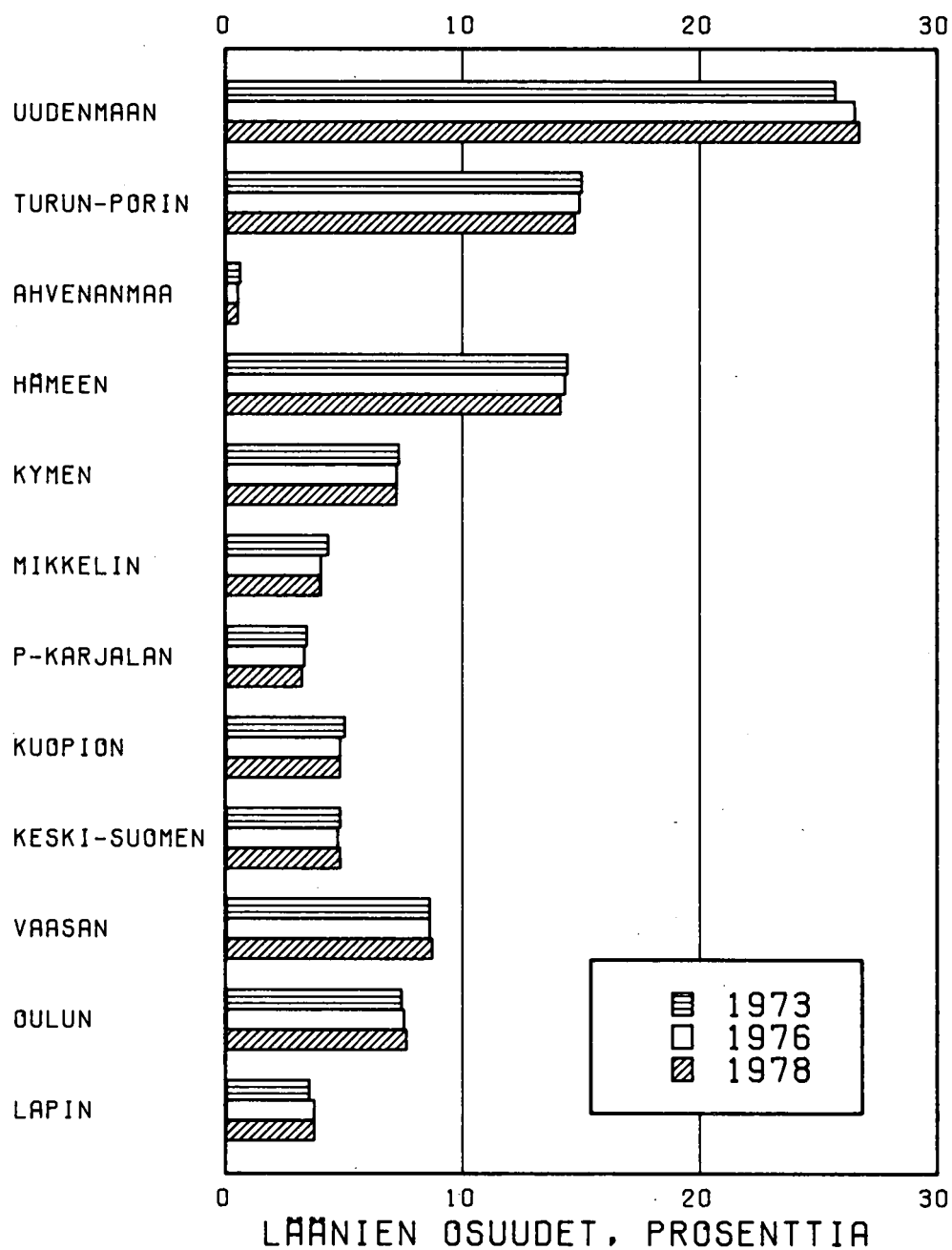


# TUOTANTORAKENNE LÄÄNEITTÄIN VUONNA 1978



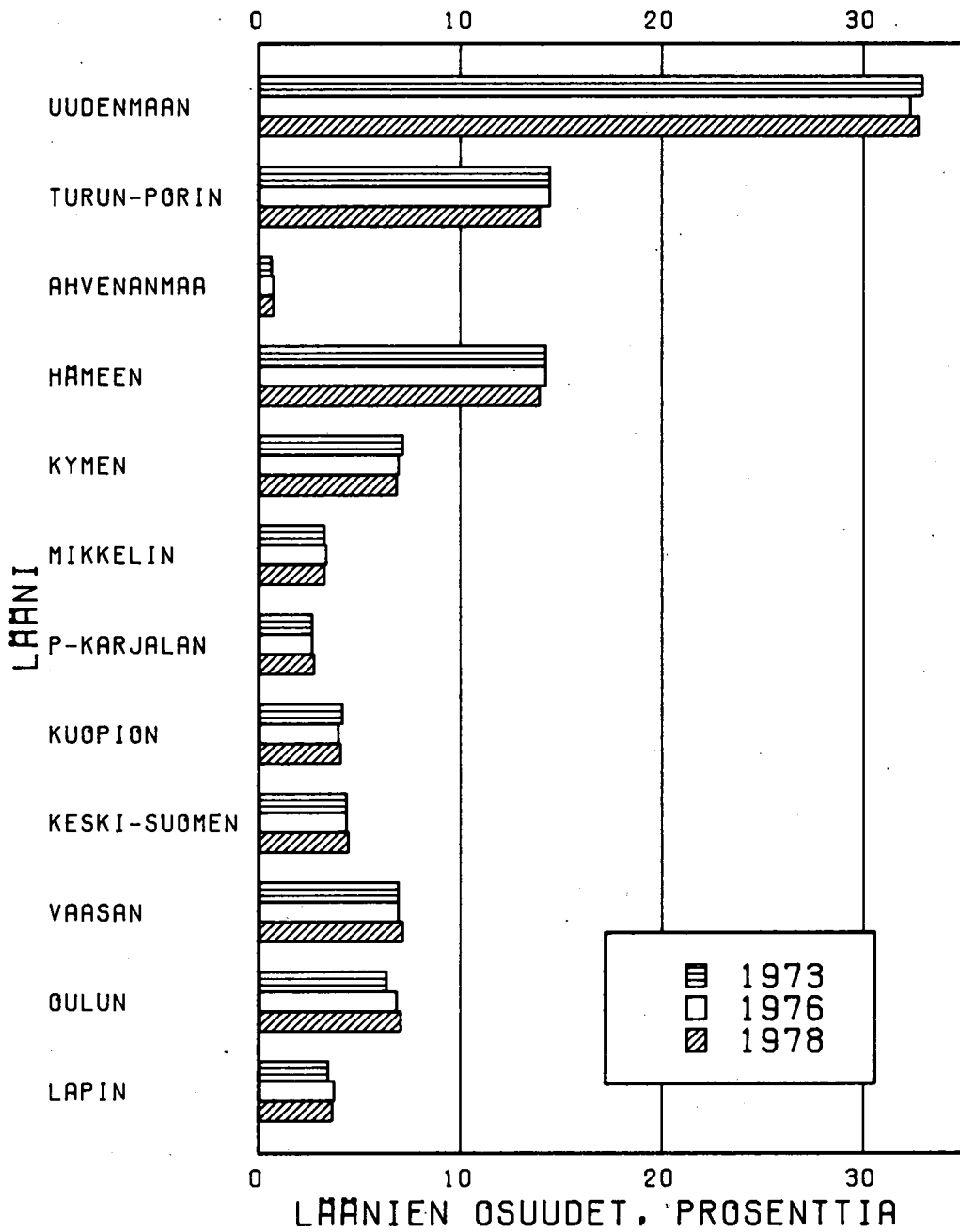
 PALVELUKSET  
 JALOSTUS  
 ALKUTUOTANTO

# TYÖLLISTEN LÄÄNIJAKAUTUMAT VUOSINA 1973, 1976 JA 1978

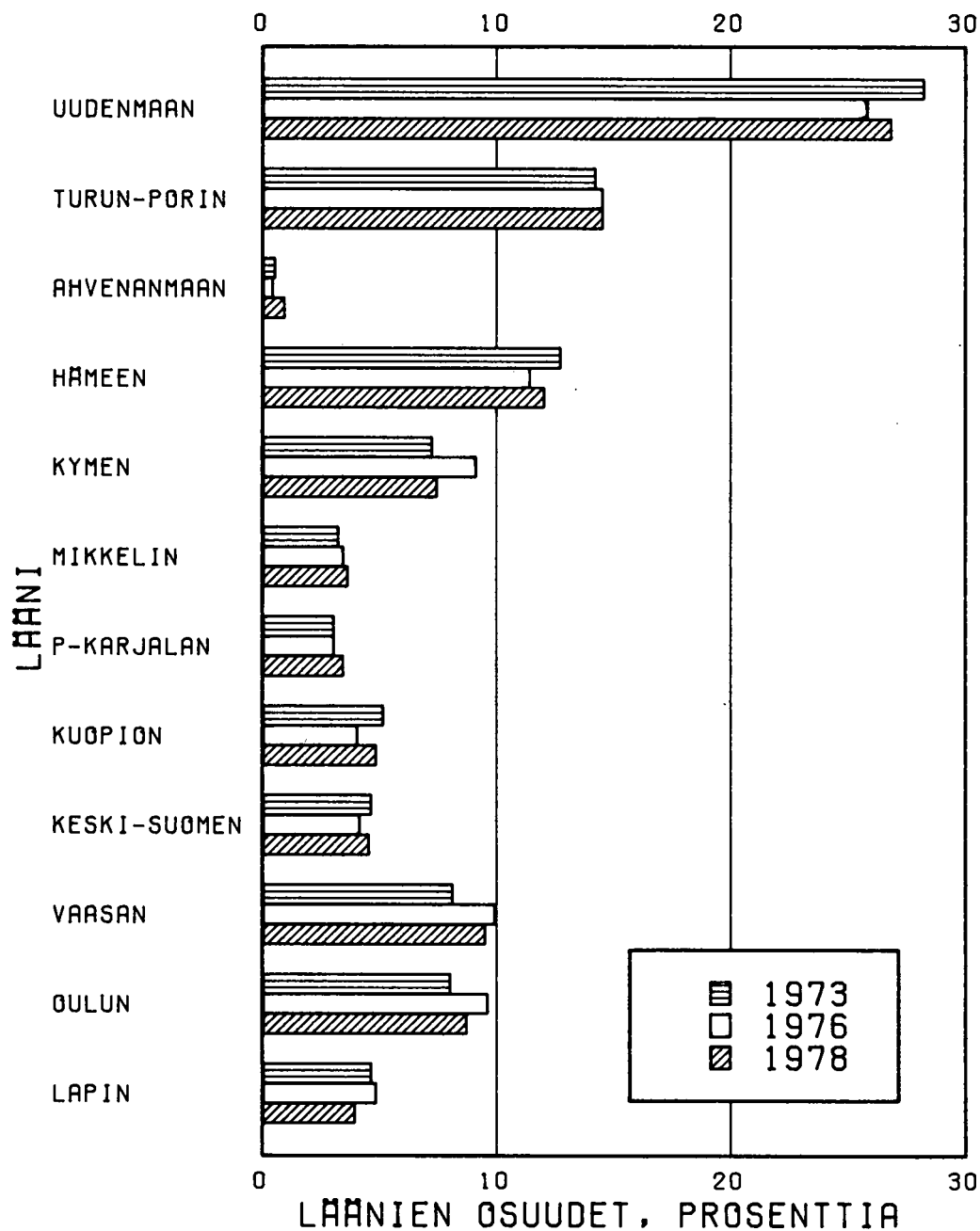




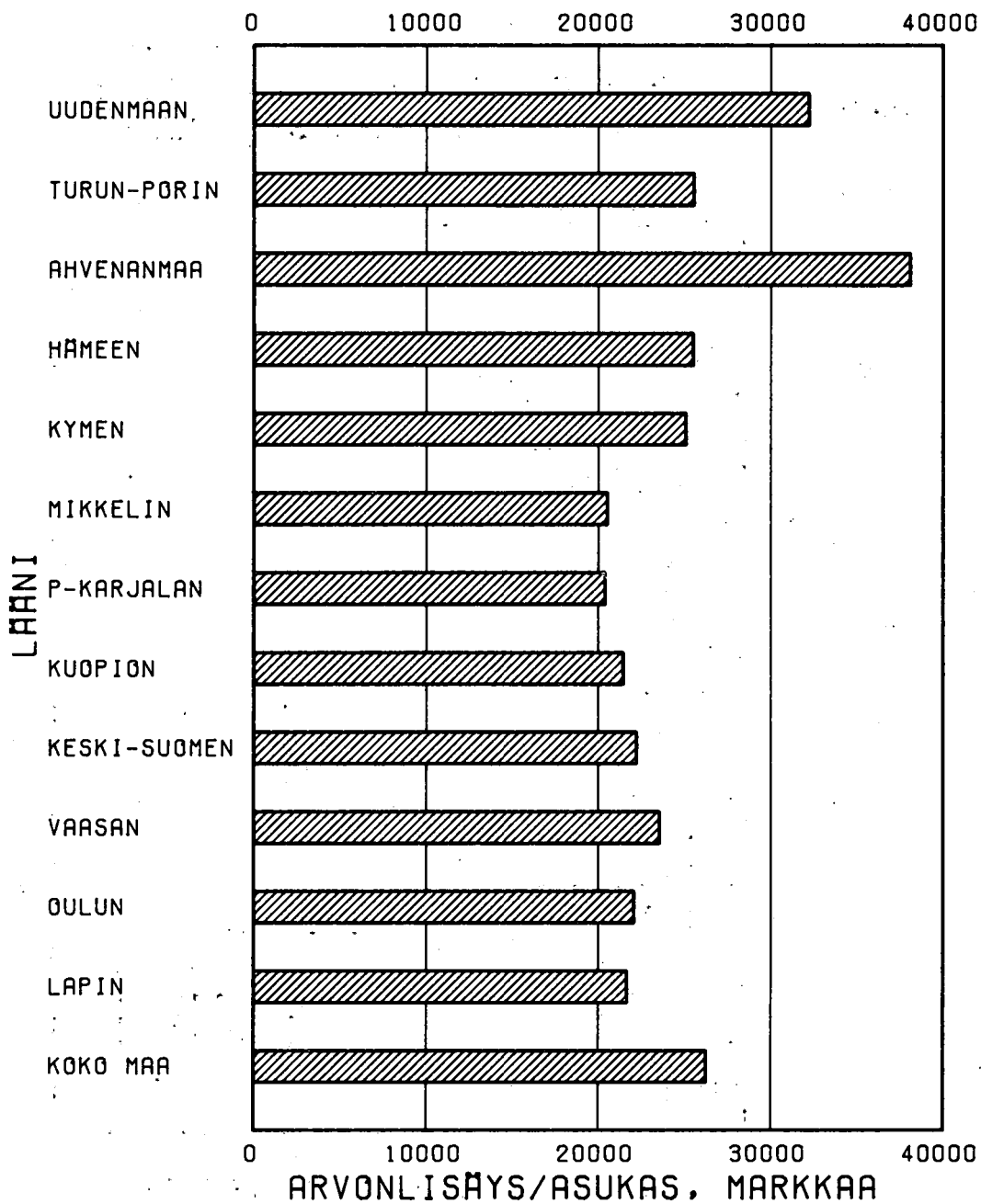
# PALKKOJEN LÄÄNIJAKAUTUMAT VUOSINA 1973, 1976 JA 1978



# KIINTEÄN PÄÄOMAN BRUTTOMUODOSTUKSEN LÄÄNIJAKAUTUMAT VUOSINA 1973, 1976 JA 1978



# ARVONLISÄYS ASUKASTA KOHTI LÄÄNEITTÄIN VUONNA 1978



TAULULUETTELO  
 TABELLFÖRTECKNING  
 LIST OF TABLES

1. ALUETILINPIDON KESKEISET TALOUSTOIMET LÄÄNEITTÄIN VUONNA 1976  
 REGIONALRÄKENSKAPERNAS CENTRALA TRANSAKTIONER ENLIGT LÄN ÅR 1976  
 THE MAIN TRANSACTIONS OF REGIONAL ACCOUNTS BY PROVINCE, 1976
2. KESKEISTEN TALOUSTOIMIEN JAKAUTUMINEN LÄÄNEITTÄIN VUONNA 1976  
 LÄNSVIS FÖRDELNING AV DE CENTRALA TRANSAKTIONERNA ÅR 1976  
 DISTRIBUTION OF THE MAIN TRANSACTIONS BY PROVINCE, 1976
3. KOKONAISTUOTOKSEN RAKENNE LÄÄNEITTÄIN VUONNA 1976, KOKONAISTUOTOS = 100 %  
 BRUTTOPRODUKTIONSVÄRDETS STRUKTUR ENLIGT LÄN ÅR 1976, BRUTTOPRODUKTIONSVÄRDET = 100 %  
 THE STRUCTURE OF GROSS OUTPUT BY PROVINCE 1976, GROSS OUTPUT = 100 %
4. KOKONAISTUOTOS TUOTTAJAHINTAAN TOIMIALOITTAIN JA LÄÄNEITTÄIN VUONNA 1976  
 BRUTTOPRODUKTIONSVÄRDET TILL PRODUCENTPRIS ENLIGT NÄRINGSGREN OCH LÄN ÅR 1976  
 GROSS OUTPUT IN BASIC VALUES BY KIND OF ECONOMIC ACTIVITY AND PROVINCE, 1976
5. ARVGNLISÄYS TUOTTAJAHINTAAN TOIMIALOITTAIN JA LÄÄNEITTÄIN VUONNA 1976  
 FÖRÄDLINGSVÄRDET TILL PRODUCENTPRIS ENLIGT NÄRINGSGREN OCH LÄN ÅR 1976  
 VALUE ADDED IN BASIC VALUES BY KIND OF ECONOMIC ACTIVITY AND PROVINCE, 1976
6. PALKAT TOIMIALOITTAIN JA LÄÄNEITTÄIN VUONNA 1976  
 LÖNER ENLIGT NÄRINGSGREN OCH LÄN ÅR 1976  
 WAGES AND SALARIES BY KIND OF ECONOMIC ACTIVITY AND PROVINCE, 1976
7. TYÖLLISET TOIMIALOITTAIN JA LÄÄNEITTÄIN VUONNA 1976  
 SYSSELSATTA ENLIGT NÄRINGSGREN OCH LÄN ÅR 1976  
 EMPLOYED PERSONS BY KIND OF ECONOMIC ACTIVITY AND PROVINCE, 1976
8. KIINTEÄN PÄÄOMAN BRUTTOMUODOSTUS TOIMIALOITTAIN JA LÄÄNEITTÄIN VUONNA 1976  
 BRUTTOBILDNING AV FAST KAPITAL ENLIGT NÄRINGSGREN OCH LÄN ÅR 1976  
 GROSS FIXED CAPITAL FORMATION BY KIND OF ECONOMIC ACTIVITY AND PROVINCE, 1976
9. KOKONAISTUOTOKSEN JAKAUTUMINEN LÄÄNEITTÄIN VUONNA 1976, KOKO MAA = 100 %  
 LÄNSVIS FÖRDELNING AV BRUTTOPRODUKTIONSVÄRDET ÅR 1976, HELA LANDET = 100 %  
 DISTRIBUTION OF GROSS OUTPUT BY PROVINCE 1976, WHOLE COUNTRY = 100 %
10. ARVGNLISÄYKSEN JAKAUTUMINEN LÄÄNEITTÄIN VUONNA 1976, KOKO MAA = 100 %  
 LÄNSVIS FÖRDELNING AV FÖRÄDLINGSVÄRDET ÅR 1976, HELA LANDET = 100 %  
 DISTRIBUTION OF VALUE ADDED BY PROVINCE 1976, WHOLE COUNTRY = 100 %
11. PALKKOJEN JAKAUTUMINEN LÄÄNEITTÄIN VUONNA 1976, KOKO MAA = 100 %  
 LÄNSVIS FÖRDELNING AV LÖNER ÅR 1976, HELA LANDET = 100 %  
 DISTRIBUTION OF WAGES AND SALARIES BY PROVINCE 1976, WHOLE COUNTRY = 100 %
12. TYÖLLISTEN JAKAUTUMINEN LÄÄNEITTÄIN VUONNA 1976, KOKO MAA = 100 %  
 LÄNSVIS FÖRDELNING AV SYSSELSATTA ÅR 1976, HELA LANDET = 100 %  
 DISTRIBUTION OF EMPLOYED PERSONS BY PROVINCE 1976, WHOLE COUNTRY = 100 %
13. KIINTEÄN PÄÄOMAN BRUTTOMUODOSTUKSEN JAKAUTUMINEN LÄÄNEITTÄIN VUONNA 1976, KOKO MAA = 100 %  
 LÄNSVIS FÖRDELNING AV BRUTTOBILDNING AV FAST KAPITAL ÅR 1976, HELA LANDET = 100 %  
 DISTRIBUTION OF GROSS FIXED CAPITAL FORMATION BY PROVINCE 1976, WHOLE COUNTRY = 100 %

14. KOKONAISTUOTOKSEN JAKAUTUMINEN TOIMIALOITTAIN VUONNA 1976, KAIKKI TOIMIALAT = 100 %  
FÖRDELNING AV BRUTTOPRODUKTIONSVÄRDET ENLIGT NÄRINGSGREN ÅR 1976, ALLA NÄRINGSGRE-  
NAR = 100 %  
DISTRIBUTION OF GROSS OUTPUT BY KIND OF ECONOMIC ACTIVITY 1976, ALL ACTIVITIES = 100 %
15. ARVONLISÄYKSEN JAKAUTUMINEN TOIMIALOITTAIN VUONNA 1976, KAIKKI TOIMIALAT = 100 %  
FÖRDELNING AV FÖRÄDLINGSVÄRDET ENLIGT NÄRINGSGREN ÅR 1976, ALLA NÄRINGSGRE-  
NAR = 100 %  
DISTRIBUTION OF VALUE ADDED BY KIND OF ECONOMIC ACTIVITY 1976, ALL ACTIVITIES = 100 %
16. PALKKOJEN JAKAUTUMINEN TOIMIALOITTAIN VUONNA 1976, KAIKKI TOIMIALAT = 100 %  
FÖRDELNING AV LÖNER ENLIGT NÄRINGSGREN ÅR 1976, ALLA NÄRINGSGRE-  
NAR = 100 %  
DISTRIBUTION OF WAGES AND SALARIES BY KIND OF ECONOMIC ACTIVITY 1976, ALL ACTIVITIES = 100 %
17. TYÖLLISTEN JAKAUTUMINEN TOIMIALOITTAIN VUONNA 1976, KAIKKI TOIMIALAT = 100 %  
FÖRDELNING AV SYSSELSATTA ENLIGT NÄRINGSGREN ÅR 1976, ALLA NÄRINGSGRE-  
NAR = 100 %  
DISTRIBUTION OF EMPLOYED PERSONS BY KIND OF ECONOMIC ACTIVITY 1976, ALL ACTIVITIES = 100 %
18. KIINTEÄN PÄÄOMAN BRUTTOMUODOSTUKSEN JAKAUTUMINEN TOIMIALOITTAIN VUONNA 1976, KAIKKI TOIMIALAT = 100 %  
BRUTTOBILDNING AV FAST KAPITAL ENLIGT NÄRINGSGREN ÅR 1976, ALLA NÄRINGSGRE-  
NAR = 100 %  
DISTRIBUTION OF GROSS FIXED CAPITAL FORMATION BY KIND OF ECONOMIC ACTIVITY 1976, ALL ACTIVITIES = 100 %
19. KIINTEÄN PÄÄOMAN BRUTTOMUODOSTUS PÄÄOMATAVARATYYPEITTÄIN JA LÄÄNEITTÄIN VUONNA 1976  
BRUTTOBILDNING AV FAST KAPITAL ENLIGT KAPITALVARUGRUPP OCH LÄN ÅR 1976  
GROSS FIXED CAPITAL FORMATION BY TYPE OF CAPITAL GOODS AND PROVINCE, 1976
20. KIINTEÄN PÄÄOMAN BRUTTOMUODOSTUKSEN JAKAUTUMINEN LÄÄNEITTÄIN VUONNA 1976, KOKO MAA = 100 %  
LÄNSVIS FÖRDELNING AV BRUTTOBILDNING AV FAST KAPITAL ÅR 1976, HELA LANDET = 100 %  
DISTRIBUTION OF GROSS FIXED CAPITAL FORMATION BY PROVINCE 1976, WHOLE COUNTRY = 100 %
21. KIINTEÄN PÄÄOMAN BRUTTOMUODOSTUKSEN JAKAUTUMINEN PÄÄOMATAVARATYYPEITTÄIN VUONNA 1976, KAIKKI PÄÄOMATAVARAT = 100 %  
FÖRDELNING AV BRUTTOBILDNING AV FAST KAPITAL ENLIGT KAPITALVARUGRUPP ÅR 1976, ALLA KAPITALVAROR = 100 %  
DISTRIBUTION OF GROSS FIXED CAPITAL FORMATION BY TYPE OF CAPITAL GOODS 1976, ALL CAPITAL GOODS = 100 %
22. UUDENMAAN LÄÄNIN KOKONAISTUOTOS, VÄLITUOTEKÄYTTÖ, ARVONLISÄYS JA SEN KOMPONENTIT TOIMIALOITTAIN VUONNA 1976  
NYLANDS LÄN, BRUTTOPRODUKTIONSVÄRDET, FÖRBRUKNING, FÖRÄDLINGSVÄRDET OCH DESS KOMPONENTER ENLIGT NÄRINGSGREN ÅR 1976  
UUDENMAAN LÄÄNI, GROSS OUTPUT, INTERMEDIATE CONSUMPTION, VALUE ADDED AND ITS COMPONENTS  
BY KIND OF ECONOMIC ACTIVITY, 1976
23. TURUN JA PORIN LÄÄNIN KOKONAISTUOTOS, VÄLITUOTEKÄYTTÖ, ARVONLISÄYS JA SEN KOMPONENTIT TOIMIALOITTAIN VUONNA 1976  
ÅBO- O. BJÖRNEBORGS LÄN, BRUTTOPRODUKTIONSVÄRDET, FÖRBRUKNING, FÖRÄDLINGSVÄRDET OCH DESS KOMPONENTER ENLIGT NÄRINGSGREN ÅR 1976  
TURUN JA PORIN LÄÄNI, GROSS OUTPUT, INTERMEDIATE CONSUMPTION, VALUE ADDED AND ITS COMPONENTS  
BY KIND OF ECONOMIC ACTIVITY, 1976
24. AHVENANMAAN MAAKUNNAN KOKONAISTUOTOS, VÄLITUOTEKÄYTTÖ, ARVONLISÄYS JA SEN KOMPONENTIT TOIMIALOITTAIN VUONNA 1976  
LANDSKAPET ÅLAND, BRUTTOPRODUKTIONSVÄRDET, FÖRBRUKNING, FÖRÄDLINGSVÄRDET OCH DESS KOMPONENTER ENLIGT NÄRINGSGREN ÅR 1976  
AHVENANMAAN MAAKUNTA, GROSS OUTPUT, INTERMEDIATE CONSUMPTION, VALUE ADDED AND ITS COMPONENTS  
BY KIND OF ECONOMIC ACTIVITY, 1976
25. HÄMEEN LÄÄNIN KOKONAISTUOTOS, VÄLITUOTEKÄYTTÖ, ARVONLISÄYS JA SEN KOMPONENTIT TOIMIALOITTAIN VUONNA 1976  
TAVASTEHUS LÄN, BRUTTOPRODUKTIONSVÄRDET, FÖRBRUKNING, FÖRÄDLINGSVÄRDET OCH DESS KOMPONENTER ENLIGT NÄRINGSGREN ÅR 1976  
HÄMEEN LÄÄNI, GROSS OUTPUT, INTERMEDIATE CONSUMPTION, VALUE ADDED AND ITS COMPONENTS  
BY KIND OF ECONOMIC ACTIVITY, 1976
26. KYMEN LÄÄNIN KOKONAISTUOTOS, VÄLITUOTEKÄYTTÖ, ARVONLISÄYS JA SEN KOMPONENTIT TOIMIALOITTAIN VUONNA 1976  
KYMENE LÄN, BRUTTOPRODUKTIONSVÄRDET, FÖRBRUKNING, FÖRÄDLINGSVÄRDET OCH DESS KOMPONENTER ENLIGT NÄRINGSGREN ÅR 1976  
KYMEN LÄÄNI, GROSS OUTPUT, INTERMEDIATE CONSUMPTION, VALUE ADDED AND ITS COMPONENTS  
BY KIND OF ECONOMIC ACTIVITY, 1976

27. MIKKELIN LÄÄNIN KOKONAISTUOTOS, VÄLITUOTEKÄYTTÖ, ARVONLISÄYS JA SEN KOMPONENTIT TOIMIALOITTAIN VUONNA 1976  
ST. MICHELS LÄN, BRUTTOPRODUKTIONSVÄRDET, FÖRBRUKNING, FÖRÄDLINGSVÄRDET OCH DESS KOMPONENTER ENLIGT NÄRINGSREN ÅR 1976  
MIKKELIN LÄÄNI, GROSS OUTPUT, INTERMEDIATE CONSUMPTION, VALUE ADDED AND ITS COMPONENTS  
BY KIND OF ECONOMIC ACTIVITY, 1976
28. POHJOIS-KARJALAN LÄÄNIN KOKONAISTUOTOS, VÄLITUOTEKÄYTTÖ, ARVONLISÄYS JA SEN KOMPONENTIT TOIMIALOITTAIN VUONNA 1976  
NORRA KARELENS LÄN, BRUTTOPRODUKTIONSVÄRDET, FÖRBRUKNING, FÖRÄDLINGSVÄRDET OCH DESS KOMPONENTER ENLIGT NÄRINGSREN ÅR 1976  
POHJOIS-KARJALAN LÄÄNI, GROSS OUTPUT, INTERMEDIATE CONSUMPTION, VALUE ADDED AND ITS COMPONENTS  
BY KIND OF ECONOMIC ACTIVITY, 1976
29. KUOPION LÄÄNIN KOKONAISTUOTOS, VÄLITUOTEKÄYTTÖ, ARVONLISÄYS JA SEN KOMPONENTIT TOIMIALOITTAIN VUONNA 1976  
KUOPIO LÄN, BRUTTOPRODUKTIONSVÄRDET, FÖRBRUKNING, FÖRÄDLINGSVÄRDET OCH DESS KOMPONENTER ENLIGT NÄRINGSREN ÅR 1976  
KUOPION LÄÄNI, GROSS OUTPUT, INTERMEDIATE CONSUMPTION, VALUE ADDED AND ITS COMPONENTS  
BY KIND OF ECONOMIC ACTIVITY, 1976
30. KESKI-SUOMEN LÄÄNIN KOKONAISTUOTOS, VÄLITUOTEKÄYTTÖ, ARVONLISÄYS JA SEN KOMPONENTIT TOIMIALOITTAIN VUONNA 1976  
MELLERSTA FINLANDS LÄN, BRUTTOPRODUKTIONSVÄRDET, FÖRBRUKNING, FÖRÄDLINGSVÄRDET OCH DESS KOMPONENTER ENLIGT NÄRINGSREN ÅR 1976  
KESKI-SUOMEN LÄÄNI, GROSS OUTPUT, INTERMEDIATE CONSUMPTION, VALUE ADDED AND ITS COMPONENTS  
BY KIND OF ECONOMIC ACTIVITY, 1976
31. VAASAN LÄÄNIN KOKONAISTUOTOS, VÄLITUOTEKÄYTTÖ, ARVONLISÄYS JA SEN KOMPONENTIT TOIMIALOITTAIN VUONNA 1976  
VASA LÄN, BRUTTOPRODUKTIONSVÄRDET, FÖRBRUKNING, FÖRÄDLINGSVÄRDET OCH DESS KOMPONENTER ENLIGT NÄRINGSREN ÅR 1976  
VAASAN LÄÄNI, GROSS OUTPUT, INTERMEDIATE CONSUMPTION, VALUE ADDED AND ITS COMPONENTS  
BY KIND OF ECONOMIC ACTIVITY, 1976
32. OULUN LÄÄNIN KOKONAISTUOTOS, VÄLITUOTEKÄYTTÖ, ARVONLISÄYS JA SEN KOMPONENTIT TOIMIALOITTAIN VUONNA 1976  
OLEÅBORGS LÄN, BRUTTOPRODUKTIONSVÄRDET, FÖRBRUKNING, FÖRÄDLINGSVÄRDET OCH DESS KOMPONENTER ENLIGT NÄRINGSREN ÅR 1976  
OULUN LÄÄNI, GROSS OUTPUT, INTERMEDIATE CONSUMPTION, VALUE ADDED AND ITS COMPONENTS  
BY KIND OF ECONOMIC ACTIVITY, 1976
33. LAPIN LÄÄNIN KOKONAISTUOTOS, VÄLITUOTEKÄYTTÖ, ARVONLISÄYS JA SEN KOMPONENTIT TOIMIALOITTAIN VUONNA 1976  
LAPPLANDS LÄN, BRUTTOPRODUKTIONSVÄRDET, FÖRBRUKNING, FÖRÄDLINGSVÄRDET OCH DESS KOMPONENTER ENLIGT NÄRINGSREN ÅR 1976  
LAPIN LÄÄNI, GROSS OUTPUT, INTERMEDIATE CONSUMPTION, VALUE ADDED AND ITS COMPONENTS  
BY KIND OF ECONOMIC ACTIVITY, 1976
34. ALUETILINPIDON KESKEISET TALOUSTOIMET LÄÄNEITTÄIN VUONNA 1978  
REGIONALRÄKENSKAPERNAS CENTRALA TRANSAKTIONER ENLIGT LÄN ÅR 1978  
THE MAIN TRANSACTIONS OF REGIONAL ACCOUNTS BY PROVINCE, 1978
35. KESKEISTEN TALOUSTOIMIEN JAKAUTUMINEN LÄÄNEITTÄIN VUONNA 1978  
LÄNSVIS FÖRDELNING AV DE CENTRALA TRANSAKTIONERNA ÅR 1978  
DISTRIBUTION OF THE MAIN TRANSACTIONS BY PROVINCE, 1978
36. KOKONAISTUOTOKSEN RAKENNE LÄÄNEITTÄIN VUONNA 1978, KOKONAISTUOTOS = 100 %  
BRUTTOPRODUKTIONSVÄRDETS STRUKTUR ENLIGT LÄN ÅR 1978, BRUTTOPRODUKTIONSVÄRDET = 100 %  
THE STRUCTURE OF GROSS OUTPUT BY PROVINCE 1978, GROSS OUTPUT = 100 %
37. KOKONAISTUOTOS TUOTTAJAHINTAAN TOIMIALOITTAIN JA LÄÄNEITTÄIN VUONNA 1978  
BRUTTOPRODUKTIONSVÄRDET TILL PRODUCENTPRIS ENLIGT NÄRINGSREN OCH LÄN ÅR 1978  
GROSS OUTPUT IN BASIC VALUES BY KIND OF ECONOMIC ACTIVITY AND PROVINCE, 1978
38. ARVONLISÄYS TUOTTAJAHINTAAN TOIMIALOITTAIN JA LÄÄNEITTÄIN VUONNA 1978  
FÖRÄDLINGSVÄRDET TILL PRODUCENTPRIS ENLIGT NÄRINGSREN OCH LÄN ÅR 1978  
VALUE ADDED IN BASIC VALUES BY KIND OF ECONOMIC ACTIVITY AND PROVINCE, 1978
39. PALKAT TOIMIALOITTAIN JA LÄÄNEITTÄIN VUONNA 1978  
LÖNER ENLIGT NÄRINGSREN OCH LÄN ÅR 1978  
WAGES AND SALARIES BY KIND OF ECONOMIC ACTIVITY AND PROVINCE, 1978

40. TYÖLLISET TOIMIALOITTAIN JA LÄÄNEITTÄIN VUONNA 1978  
 SYSSELSATTA ENLIGT NÄRINGSREN OCH LÄN ÅR 1978  
 EMPLOYED PERSONS BY KIND OF ECONOMIC ACTIVITY AND PROVINCE, 1978
41. KIINTEÄN PÄÄOMAN BRUTTOMUODOSTUS TOIMIALOITTAIN JA LÄÄNEITTÄIN VUONNA 1978  
 BRUTTOBILDNING AV FAST KAPITAL ENLIGT NÄRINGSREN OCH LÄN ÅR 1978  
 GROSS FIXED CAPITAL FORMATION BY KIND OF ECONOMIC ACTIVITY AND PROVINCE, 1978
42. KOKONAISTUOTOKSEN JAKAUTUMINEN LÄÄNEITTÄIN VUONNA 1978, KOKO MAA = 100 %  
 LÄNSVIS FÖRDELNING AV BRUTTOPRODUKTIONSVÄRDET ÅR 1978, HELA LANDET = 100 %  
 DISTRIBUTION OF GROSS OUTPUT BY PROVINCE 1978, WHOLE COUNTRY = 100 %
43. ARVONLISÄYKSEN JAKAUTUMINEN LÄÄNEITTÄIN VUONNA 1978, KOKO MAA = 100 %  
 LÄNSVIS FÖRDELNING AV FÖRÄDLINGSVÄRDET ÅR 1978, HELA LANDET = 100 %  
 DISTRIBUTION OF VALUE ADDED BY PROVINCE 1978, WHOLE COUNTRY = 100 %
44. PALKKIJEN JAKAUTUMINEN LÄÄNEITTÄIN VUONNA 1978, KOKO MAA = 100 %  
 LÄNSVIS FÖRDELNING AV LÖNER ÅR 1978, HELA LANDET = 100 %  
 DISTRIBUTION OF WAGES AND SALARIES BY PROVINCE 1978, WHOLE COUNTRY = 100 %
45. TYÖLLISTEN JAKAUTUMINEN LÄÄNEITTÄIN VUONNA 1978, KOKO MAA = 100 %  
 LÄNSVIS FÖRDELNING AV SYSSELSATTA ÅR 1978, HELA LANDET = 100 %  
 DISTRIBUTION OF EMPLOYED PERSONS BY PROVINCE 1978, WHOLE COUNTRY = 100 %
46. KIINTEÄN PÄÄOMAN BRUTTOMUODOSTUKSEN JAKAUTUMINEN LÄÄNEITTÄIN VUONNA 1978, KOKO MAA = 100 %  
 LÄNSVIS FÖRDELNING AV BRUTTOBILDNING AV FAST KAPITAL ÅR 1978, HELA LANDET = 100 %  
 DISTRIBUTION OF GROSS FIXED CAPITAL FORMATION BY PROVINCE 1978, WHOLE COUNTRY = 100 %
47. KOKONAISTUOTOKSEN JAKAUTUMINEN TOIMIALOITTAIN VUONNA 1978, KAIKKI TOIMIALAT = 100 %  
 FÖRDELNING AV BRUTTOPRODUKTIONSVÄRDET ENLIGT NÄRINGSREN ÅR 1978, ALLA NÄRINGSRENAR = 100 %  
 DISTRIBUTION OF GROSS OUTPUT BY KIND OF ECONOMIC ACTIVITY 1978, ALL ACTIVITIES = 100 %
48. ARVONLISÄYKSEN JAKAUTUMINEN TOIMIALOITTAIN VUONNA 1978, KAIKKI TOIMIALAT = 100 %  
 FÖRDELNING AV FÖRÄDLINGSVÄRDET ENLIGT NÄRINGSREN ÅR 1978, ALLA NÄRINGSRENAR = 100 %  
 DISTRIBUTION OF VALUE ADDED BY KIND OF ECONOMIC ACTIVITY 1978, ALL ACTIVITIES = 100 %
49. PALKKIJEN JAKAUTUMINEN TOIMIALOITTAIN VUONNA 1978, KAIKKI TOIMIALAT = 100 %  
 FÖRDELNING AV LÖNER ENLIGT NÄRINGSREN ÅR 1978, ALLA NÄRINGSRENAR = 100 %  
 DISTRIBUTION OF WAGES AND SALARIES BY KIND OF ECONOMIC ACTIVITY 1978, ALL ACTIVITIES = 100 %
50. TYÖLLISTEN JAKAUTUMINEN TOIMIALOITTAIN VUONNA 1978, KAIKKI TOIMIALAT = 100 %  
 FÖRDELNING AV SYSSELSATTA ENLIGT NÄRINGSREN ÅR 1978, ALLA NÄRINGSRENAR = 100 %  
 DISTRIBUTION OF EMPLOYED PERSONS BY KIND OF ECONOMIC ACTIVITY 1978, ALL ACTIVITIES = 100 %
51. KIINTEÄN PÄÄOMAN BRUTTOMUODOSTUKSEN JAKAUTUMINEN TOIMIALOITTAIN VUONNA 1978, KAIKKI TOIMIALAT = 100 %  
 FÖRDELNING AV BRUTTOBILDNING AV FAST KAPITAL ENLIGT NÄRINGSREN ÅR 1978, ALLA NÄRINGSRENAR = 100 %  
 DISTRIBUTION OF GROSS FIXED CAPITAL FORMATION BY KIND OF ECONOMIC ACTIVITY 1978, ALL ACTIVITIES = 100 %
52. KIINTEÄN PÄÄOMAN BRUTTOMUODOSTUS PÄÄMATAVARATYYPEITTÄIN JA LÄÄNEITTÄIN VUONNA 1978  
 BRUTTOBILDNING AV FAST KAPITAL ENLIGT KAPITALVARUGRUPP OCH LÄN ÅR 1978  
 GROSS FIXED CAPITAL FORMATION BY TYPE OF CAPITAL GOODS AND PROVINCE, 1978

53. KIINTEÄN PÄÄOMAN BRUTTUOUDOSTUKSEN JAKAUTUMINEN LÄÄNEITTÄIN VUONNA 1978, KOKO MAA = 100 %  
LÄNSVIS FÖRDELNING AV BRUTTOBILDNING AV FAST KAPITAL ÅR 1978, HELA LANDET = 100 %  
DISTRIBUTION OF GROSS FIXED CAPITAL FORMATION BY PROVINCE 1978, WHOLE COUNTRY = 100 %
54. KIINTEÄN PÄÄOMAN BRUTTUOUDOSTUKSEN JAKAUTUMINEN PÄÄOMATAVARATYYPEITTÄIN VUONNA 1978, KAIKKI PÄÄOMATAVARAT = 100 %  
FÖRDELNING AV BRUTTOBILDNING AV FAST KAPITAL ENLIGT KAPITALVARUGRUPP ÅR 1978, ALLA KAPITALVAROR = 100 %  
DISTRIBUTION OF GROSS FIXED CAPITAL FORMATION BY TYPE OF CAPITAL GOODS 1978, ALL CAPITAL GOODS = 100 %
55. UUDENMAAN LÄÄNIN KOKONAISTUOTOS, VÄLITUOTEKÄYTTÖ, ARVONLISÄYS JA SEN KOMPONENTIT TOIMIALOITTAIN VUONNA 1978  
NYLANDS LÄN, BRUTTOPRODUKTIONSVÄRDET, FÖRBRUKNING, FÖRÄDLINGSVÄRDET OCH DESS KOMPONENTER ENLIGT NÄRINGSREN ÅR 1978  
UUDENMAAN LÄÄNI, GROSS OUTPUT, INTERMEDIATE CONSUMPTION, VALUE ADDED AND ITS COMPONENTS  
BY KIND OF ECONOMIC ACTIVITY, 1978
56. TURUN JA PORIN LÄÄNIN KOKONAISTUOTOS, VÄLITUOTEKÄYTTÖ, ARVONLISÄYS JA SEN KOMPONENTIT TOIMIALOITTAIN VUONNA 1978  
ÅBO- O. BJÖRNEBORGS LÄN, BRUTTOPRODUKTIONSVÄRDET, FÖRBRUKNING, FÖRÄDLINGSVÄRDET OCH DESS KOMPONENTER ENLIGT NÄRINGSREN ÅR 1978  
TURUN JA PORIN LÄÄNI, GROSS OUTPUT, INTERMEDIATE CONSUMPTION, VALUE ADDED AND ITS COMPONENTS  
BY KIND OF ECONOMIC ACTIVITY, 1978
57. AHVENANMAAN MAAKUNNAN KOKONAISTUOTOS, VÄLITUOTEKÄYTTÖ, ARVONLISÄYS JA SEN KOMPONENTIT TOIMIALOITTAIN VUONNA 1978  
LANDSKAPET ÅLAND, BRUTTOPRODUKTIONSVÄRDET, FÖRBRUKNING, FÖRÄDLINGSVÄRDET OCH DESS KOMPONENTER ENLIGT NÄRINGSREN ÅR 1978  
AHVENANMAAN MAAKUNTA, GROSS OUTPUT, INTERMEDIATE CONSUMPTION, VALUE ADDED AND ITS COMPONENTS  
BY KIND OF ECONOMIC ACTIVITY, 1978
58. HÄMEEN LÄÄNIN KOKONAISTUOTOS, VÄLITUOTEKÄYTTÖ, ARVONLISÄYS JA SEN KOMPONENTIT TOIMIALOITTAIN VUONNA 1978  
TAVASTEHS LÄN, BRUTTOPRODUKTIONSVÄRDET, FÖRBRUKNING, FÖRÄDLINGSVÄRDET OCH DESS KOMPONENTER ENLIGT NÄRINGSREN ÅR 1978  
HÄMEEN LÄÄNI, GROSS OUTPUT, INTERMEDIATE CONSUMPTION, VALUE ADDED AND ITS COMPONENTS  
BY KIND OF ECONOMIC ACTIVITY, 1978
59. KYMEN LÄÄNIN KOKONAISTUOTOS, VÄLITUOTEKÄYTTÖ, ARVONLISÄYS JA SEN KOMPONENTIT TOIMIALOITTAIN VUONNA 1978  
KYMENE LÄN, BRUTTOPRODUKTIONSVÄRDET, FÖRBRUKNING, FÖRÄDLINGSVÄRDET OCH DESS KOMPONENTER ENLIGT NÄRINGSREN ÅR 1978  
KYMEN LÄÄNI, GROSS OUTPUT, INTERMEDIATE CONSUMPTION, VALUE ADDED AND ITS COMPONENTS  
BY KIND OF ECONOMIC ACTIVITY, 1978
60. MIKKELIN LÄÄNIN KOKONAISTUOTOS, VÄLITUOTEKÄYTTÖ, ARVONLISÄYS JA SEN KOMPONENTIT TOIMIALOITTAIN VUONNA 1978  
ST. MICHELS LÄN, BRUTTOPRODUKTIONSVÄRDET, FÖRBRUKNING, FÖRÄDLINGSVÄRDET OCH DESS KOMPONENTER ENLIGT NÄRINGSREN ÅR 1978  
MIKKELIN LÄÄNI, GROSS OUTPUT, INTERMEDIATE CONSUMPTION, VALUE ADDED AND ITS COMPONENTS  
BY KIND OF ECONOMIC ACTIVITY, 1978
61. POHJOIS-KARJALAN LÄÄNIN KOKONAISTUOTOS, VÄLITUOTEKÄYTTÖ, ARVONLISÄYS JA SEN KOMPONENTIT TOIMIALOITTAIN VUONNA 1978  
NORRA KARELENS LÄN, BRUTTOPRODUKTIONSVÄRDET, FÖRBRUKNING, FÖRÄDLINGSVÄRDET OCH DESS KOMPONENTER ENLIGT NÄRINGSREN ÅR 1978  
POHJOIS-KARJALAN LÄÄNI, GROSS OUTPUT, INTERMEDIATE CONSUMPTION, VALUE ADDED AND ITS COMPONENTS  
BY KIND OF ECONOMIC ACTIVITY, 1978
62. KUOPION LÄÄNIN KOKONAISTUOTOS, VÄLITUOTEKÄYTTÖ, ARVONLISÄYS JA SEN KOMPONENTIT TOIMIALOITTAIN VUONNA 1978  
KUOPIO LÄN, BRUTTOPRODUKTIONSVÄRDET, FÖRBRUKNING, FÖRÄDLINGSVÄRDET OCH DESS KOMPONENTER ENLIGT NÄRINGSREN ÅR 1978  
KUOPION LÄÄNI, GROSS OUTPUT, INTERMEDIATE CONSUMPTION, VALUE ADDED AND ITS COMPONENTS  
BY KIND OF ECONOMIC ACTIVITY, 1978
63. KESKI-SUOMEN LÄÄNIN KOKONAISTUOTOS, VÄLITUOTEKÄYTTÖ, ARVONLISÄYS JA SEN KOMPONENTIT TOIMIALOITTAIN VUONNA 1978  
MELLERSTA FINLANDS LÄN, BRUTTOPRODUKTIONSVÄRDET, FÖRBRUKNING, FÖRÄDLINGSVÄRDET OCH DESS KOMPONENTER ENLIGT NÄRINGSREN ÅR 1978  
KESKI-SUOMEN LÄÄNI, GROSS OUTPUT, INTERMEDIATE CONSUMPTION, VALUE ADDED AND ITS COMPONENTS  
BY KIND OF ECONOMIC ACTIVITY, 1978
64. VAASAN LÄÄNIN KOKONAISTUOTOS, VÄLITUOTEKÄYTTÖ, ARVONLISÄYS JA SEN KOMPONENTIT TOIMIALOITTAIN VUONNA 1978  
VASA LÄN, BRUTTOPRODUKTIONSVÄRDET, FÖRBRUKNING, FÖRÄDLINGSVÄRDET OCH DESS KOMPONENTER ENLIGT NÄRINGSREN ÅR 1978  
VAASAN LÄÄNI, GROSS OUTPUT, INTERMEDIATE CONSUMPTION, VALUE ADDED AND ITS COMPONENTS  
BY KIND OF ECONOMIC ACTIVITY, 1978
65. OULUN LÄÄNIN KOKONAISTUOTOS, VÄLITUOTEKÄYTTÖ, ARVONLISÄYS JA SEN KOMPONENTIT TOIMIALOITTAIN VUONNA 1978  
OLEÅBORGS LÄN, BRUTTOPRODUKTIONSVÄRDET, FÖRBRUKNING, FÖRÄDLINGSVÄRDET OCH DESS KOMPONENTER ENLIGT NÄRINGSREN ÅR 1978  
OULUN LÄÄNI, GROSS OUTPUT, INTERMEDIATE CONSUMPTION, VALUE ADDED AND ITS COMPONENTS  
BY KIND OF ECONOMIC ACTIVITY, 1978
66. LAPIN LÄÄNIN KOKONAISTUOTOS, VÄLITUOTEKÄYTTÖ, ARVONLISÄYS JA SEN KOMPONENTIT TOIMIALOITTAIN VUONNA 1978  
LAPPLANDS LÄN, BRUTTOPRODUKTIONSVÄRDET, FÖRBRUKNING, FÖRÄDLINGSVÄRDET OCH DESS KOMPONENTER ENLIGT NÄRINGSREN ÅR 1978  
LAPIN LÄÄNI, GROSS OUTPUT, INTERMEDIATE CONSUMPTION, VALUE ADDED AND ITS COMPONENTS  
BY KIND OF ECONOMIC ACTIVITY, 1978



1. ALUETILINPIDON KESKEISET TALOUSTOIMET LÄÄNEITTÄIN VUONNA 1976  
REGIONALRÄKENSKAPERNAS CENTRALA TRANSAKTIONER ENLIGT LÄN ÅR 1976  
THE MAIN TRANSACTIONS OF REGIONAL ACCOUNTS BY PROVINCE, 1976

1 000 000 MK

		LÄÄNI - LÄN					
TALOUSTOIMI TRANSAKTION		UUDENMAAN NYLANDS	TURUN-PORIN ÅBO-BJÖRNEB.	AHVENANMAA ÅLAND	HÄMEEN TAVASTEUS	KYMEN KYMENE	MIKKELIN S:T MICHELS
1	KOKONAISTUOTOS BRUTTOPRODUKTIONSVÄRDE	62088,0	35317,3	1371,3	29913,7	18253,6	6818,5
2	VÄLITUOTEKÄYTTÖ FÖRBRUKNING	32385,3	19344,6	694,2	15707,2	10981,2	3223,5
3	ARVONLISÄYS FÖRÄDLINGSVÄRDE	29702,7	15972,7	677,1	14206,5	7272,4	3595,0
4	PALKAT LÖNER	17662,8	7870,6	360,1	7735,8	3774,9	1783,1
5	TYÖNANTAJIEN SOSIAALIVAK.MAKSUT ARBETGIVARNAS SOCIALFÖRSÄKRINGSAVG.	3839,2	1726,7	71,8	1684,3	828,8	400,1
6	MUUT VÄLILLISET VEROT, NETTO ÖVRIGA INDIRECTA SKATTER, NETTO	12,1	-30,4	0,2	-23,8	-13,7	-20,2
7	BRUTTOTOIMINTAYLIJÄÄMÄ DRIFTSÖVERSKOTT, BRUTTO	8188,6	6405,8	245,0	4810,2	2682,4	1432,0
8	KIINTEÄN PÄÄOMAN BRUTTOHUODOSTUS BRUTTOBILDNING AV FAST KAPITAL	7910,2	4439,0	113,3	3496,2	2795,1	1044,0
9	TYÖLLISET (1000 HENKEÄ) SYSSELSÄTTA (1000 PERSONER)	575,2	325,0	11,8	311,2	156,7	88,0

2. KESKEISTEN TALOUSTOIMIEN JAKAUTUMINEN LÄÄNEITTÄIN VUONNA 1976  
LÄNSVIS FÖRDELNING AV DE CENTRALA TRANSAKTIONERNA ÅR 1976  
DISTRIBUTION OF THE MAIN TRANSACTIONS BY PROVINCE, 1976

PROSENTTIA - PROCENT

		LÄÄNI - LÄN					
TALOUSTOIMI TRANSAKTION		UUDENMAAN NYLANDS	TURUN-PORIN ÅBO-BJÖRNEB.	AHVENANMAA ÅLAND	HÄMEEN TAVASTEUS	KYMEN KYMENE	MIKKELIN S:T MICHELS
1	KOKONAISTUOTOS BRUTTOPRODUKTIONSVÄRDE	27,7	15,8	0,6	13,4	8,2	3,0
2	VÄLITUOTEKÄYTTÖ FÖRBRUKNING	27,2	16,2	0,6	13,2	9,2	2,7
3	ARVONLISÄYS FÖRÄDLINGSVÄRDE	28,4	15,3	0,6	13,6	6,9	3,4
4	PALKAT LÖNER	31,4	14,0	0,6	13,7	6,7	3,2
5	TYÖNANTAJIEN SOSIAALIVAK.MAKSUT ARBETGIVARNAS SOCIALFÖRSÄKRINGSAVG.	31,5	14,2	0,6	13,8	6,8	3,3
6	MUUT VÄLILLISET VEROT, NETTO ÖVRIGA INDIRECTA SKATTER, NETTO	-12,4	31,1	-0,2	24,3	14,0	20,6
7	BRUTTOTOIMINTAYLIJÄÄMÄ DRIFTSÖVERSKOTT, BRUTTO	22,6	17,7	0,7	13,3	7,4	3,9
8	KIINTEÄN PÄÄOMAN BRUTTOHUODOSTUS BRUTTOBILDNING AV FAST KAPITAL	24,8	13,9	0,4	11,0	8,8	3,3
9	TYÖLLISET (1000 HENKEÄ) SYSSELSÄTTA (1000 PERSONER)	26,1	14,7	0,5	14,1	7,1	4,0

3. KOKONAISTUOTOKSEN RAKENNE LÄÄNEITTÄIN VUONNA 1976, KOKONAISTUOTOS = 100 %  
BRUTTOPRODUKTIONSVÄRDETS STRUKTUR ENLIGT LÄN ÅR 1976, BRUTTOPRODUKTIONSVÄRDET = 100 %  
THE STRUCTURE OF GROSS OUTPUT BY PROVINCE 1976, GROSS OUTPUT = 100 %

PROSENTTIA - PROCENT

		LÄÄNI - LÄN					
TALOUSTOIMI TRANSAKTION		UUDENMAAN NYLANDS	TURUN-PORIN ÅBO-BJÖRNEB.	AHVENANMAA ÅLAND	HÄMEEN TAVASTEUS	KYMEN KYMENE	MIKKELIN S:T MICHELS
1	KOKONAISTUOTOS BRUTTOPRODUKTIONSVÄRDE	100,0	100,0	100,0	100,0	100,0	100,0
2	VÄLITUOTEKÄYTTÖ FÖRBRUKNING	52,2	54,8	50,6	52,5	60,2	47,3
3	ARVONLISÄYS FÖRÄDLINGSVÄRDE	47,8	45,2	49,4	47,5	39,8	52,7
4	PALKAT LÖNER	28,4	22,3	26,3	25,9	20,7	26,2
5	TYÖNANTAJIEN SOSIAALIVAK.MAKSUT ARBETGIVARNAS SOCIALFÖRSÄKRINGSAVG.	6,2	4,9	5,2	5,6	4,5	5,9
6	MUUT VÄLILLISET VEROT, NETTO ÖVRIGA INDIRECTA SKATTER, NETTO	0,0	-0,1	0,0	-0,1	-0,1	-0,3
7	BRUTTOTOIMINTAYLIJÄÄMÄ DRIFTSÖVERSKOTT, BRUTTO	13,2	18,1	17,9	16,1	14,7	21,0

P.-KARJALAN N. KARELENS	KUOPIO KUOPIO	KESKI-SUOMEN MELL. FINL.	VAASAN VASA	OULUN ULEÅBORGS	LAPIN LAPPLANDS	JAKAMATON OFÖRDELAD	KOKO MAA HELA LANDET	RIVI RAD
5461,2	9324,6	9343,6	18439,4	15899,9	7371,8	4295,9	223898,8	1
2573,3	4858,8	4898,0	10164,7	8452,9	3676,9	2251,5	119212,1	2
2887,9	4465,8	4445,6	8274,7	7447,0	3694,9	2044,4	104686,7	3
1419,9	2132,3	2359,4	3793,6	3724,6	2026,2	1671,8	56315,1	4
319,2	478,7	524,2	851,3	835,4	457,0	185,9	12202,6	5
-27,1	-27,7	-16,0	-55,2	-49,3	-22,5	175,7	-97,9	6
1175,9	1882,5	1578,0	3685,0	2936,3	1234,2	11,0	36266,9	7
913,0	1240,3	1259,8	3052,8	2968,0	1461,9	1148,1	31841,7	8
71,5	103,7	101,6	186,2	162,3	80,9	32,3	2206,4	9

P.-KARJALAN N. KARELENS	KUOPIO KUOPIO	KESKI-SUOMEN MELL. FINL.	VAASAN VASA	OULUN ULEÅBORGS	LAPIN LAPPLANDS	JAKAMATON OFÖRDELAD	KOKO MAA HELA LANDET	RIVI RAD
2,4	4,2	4,2	8,2	7,1	3,3	1,9	100,0	1
2,2	4,1	4,1	8,5	7,1	3,1	1,9	100,0	2
2,8	4,3	4,2	7,9	7,1	3,5	2,0	100,0	3
2,5	3,8	4,2	6,7	6,6	3,6	3,0	100,0	4
2,6	3,9	4,3	7,0	6,8	3,7	1,5	100,0	5
27,7	28,3	16,3	56,4	50,4	23,0	-179,5	100,0	6
3,2	5,2	4,4	10,2	8,1	3,4	0,0	100,0	7
2,9	3,9	4,0	9,6	9,3	4,6	3,6	100,0	8
3,2	4,7	4,6	8,4	7,4	3,7	1,5	100,0	9

P.-KARJALAN N. KARELENS	KUOPIO KUOPIO	KESKI-SUOMEN MELL. FINL.	VAASAN VASA	OULUN ULEÅBORGS	LAPIN LAPPLANDS	JAKAMATON OFÖRDELAD	KOKO MAA HELA LANDET	RIVI RAD
100,0	100,0	100,0	100,0	100,0	100,0	100,0	100,0	1
47,1	52,1	52,4	55,1	53,2	49,9	52,4	53,2	2
52,9	47,9	47,6	44,9	46,8	50,1	47,6	46,8	3
26,0	22,9	25,3	20,6	23,4	27,5	38,9	25,2	4
5,8	5,1	5,6	4,6	5,3	6,2	4,3	5,5	5
-0,5	-0,3	-0,2	-0,3	-0,3	-0,3	4,1	0,0	6
21,5	20,2	16,9	20,0	18,5	16,7	0,3	16,2	7

4. KOKONAISTUOTOS TUOTTAJAHINTAAN TOIMIALGITTAIN JA LÄÄNEITTÄIN VUONNA 1976  
BRUTTOPRODUKTIONSVÄRDET TILL PRODUCENTPRIS ENLIGT NÄRINGSGRN OCH LÄN ÅR 1976  
GROSS OUTPUT IN BASIC VALUES BY KIND OF ECONOMIC ACTIVITY AND PROVINCE, 1976

1 000 000 MK

## LÄÄNI - LÄN

TOIMIALA NÄRINGSGRN	UUDENMAAN NYLANDS	TURUN-PORIN ÅBO-BJÖRNEB.	AHVENANMAA ÅLAND	HÄMEEN TAVASTEHS	KYMNEN KYMENE	MIKKELIN S:T MICHELS
1 MAA-,METSÄ- JA KALATALOUS,METSÄSTYS JORDBRUK, SKOGSBRUK, FISKE OCH JAKT	1080,2	2756,6	97,0	1735,0	1034,0	1148,1
111, MAATALOUS 112 JORDBRUK	800,4	2228,3	66,7	1142,3	669,1	549,3
12 METSÄTALOUS SKOGSBRUK	229,4	461,9	15,0	569,4	340,4	573,4
13, KALATALOUS JA METSÄSTYS 113 FISKE OCH JAKT	50,4	66,4	15,3	23,3	24,5	25,4
2 KAIVOS- JA MUU KAIVANNAISTOIMINTA BRYTNING AV MINERALISKA PRODUKTER	75,8	83,5	-	17,3	30,6	24,0
3 TEOLLISUUS TILLVERKNING	22034,2	17692,3	124,9	14063,3	9360,2	2152,3
31 ELINTARV.,JUOMIEN JA TUPAKAN VALM. LIVSMEDELS-,DRYCKESVARU-,TOBAKSV.T.	4302,2	3192,7	48,1	2214,1	1116,1	453,9
32 TEKSTIILIEN,VAATTEIDEN,NAHKATUOTT.V. TEXTIL-,BEKLÄDNADS-,LÄDERVARUTILLV.	879,1	1473,6	7,3	2071,6	157,1	193,7
33 PUUTAVARAN VALMISTUS TRÄVARUTILLVERKNING	372,5	668,4	26,0	1472,3	831,1	540,8
331 PUUTAVARAN PAITSI KALUSTEIDEN VALM. TRÄVARUTILLV.,UTOM MÖBELTILLVERKNING	272,6	572,6	25,5	911,1	761,1	519,0
332 EI-METALLISTEN KALUSTEIDEN VALMISTUS TILLV. AV MÖBELVAROR UTOM AV METALL	99,9	95,8	0,5	561,2	70,0	21,8
34 PAPERITEOLL.TUOTT.VALM., GRAAF.TUOT. TILLV. AV PAPPERSIND.PROD.,GRAF.PROD	2941,4	1461,8	6,8	2809,8	5749,0	242,1
341 MASSAN,PAPERIN JA PAPERITUOTT. VALM. MASSA-, PAPPERS- O PAPPERSVARUTILLV.	486,1	1102,1	-	2365,3	5641,3	193,0
342 GRAAFINEN TUOTANTO, KUSTANNUSTOIM. GRAFISK PRODUKTION, FÖRLAGSVERKSAMH.	2455,3	359,7	6,8	444,5	107,7	49,1
35 KEMIALL.,MAAÖLJY-,KUMI-,MUOVITUOT.V. KEMISKA,PETROL.-,GUMMI-,PLASTPROD.T.	5717,5	2464,9	6,4	1211,5	204,7	49,8
36 SAVI-,LASI- JA KIVITUOTTEIDEN VALM. LER-, GLAS- O. STENPRODUKTSTILLV.	718,4	528,4	0,6	590,7	339,8	63,6
37 METALLIEN VALMISTUS METALLFRAMSTÄLLNING	703,3	1525,7	-	608,0	311,1	27,7
38 METALLI- JA KONEPAJATUOTT. VALM. VERKSTADSVARUTILLVERKNING	6196,9	6303,7	22,1	2977,9	648,2	578,1
381, METALLITUOTTEIDEN JA KONEIDEN VALM. 382 METALLVARU- OCH MASKINTILLVERKNING	2812,7	2161,9	16,6	2444,1	584,5	447,6
383, SÄHKÖTEKN. JA HIENOMEK. TUOTT. VALM. 385 TILLV. AV ELEKTRISKA O FINMEK. PROD.	1844,0	668,9	1,0	235,0	18,1	20,2
384 KULKUNEUVUJEN VALMISTUS TRANSPORTMEDELSTILLVERKNING	1540,2	3472,9	4,5	298,8	45,6	110,3
39 MUU VALMISTUS ANNAN TILLVERKNING	202,9	73,1	7,6	107,4	3,1	2,6
4 SÄHKÖ-, KAASU- JA VESIHUOLTO EL-, GAS- OCH VATTENFÖRSÖRJNING	1783,9	1118,0	27,3	1500,5	1255,3	175,2
0 PÄÄKONTTORIT HUVUDKONTOREN	451,8	44,7	-	50,7	75,5	5,2
5 RAKENNUSTOIMINTA BYGGNADSVKRSAMHET	5023,1	3265,1	132,8	2750,1	1524,2	839,5
51 TALONRAKENNUSTOIMINTA HUSBYGGNADSVKRSAMHET	3509,6	2407,6	90,0	2150,0	1063,8	601,4
52 MAA- JA VESTIRAKENNUSTOIMINTA ANLÄGGNINGSVKRSAMHET	1513,5	857,5	42,8	600,1	460,4	238,1

P.-KARJALAN N. KARELENS	KUOPIOIN KUOPIO	KESKI-SUOMEN MELL. FINL.	VAASAN VASA	GULUN ULEÅBORGS	LAPIN LAPPLANDS	JAKAMATON OFÖRDELAD	KOKO MAA HELA LANDET	TOL NI
882,0	1115,5	874,2	2527,7	1708,9	708,2	-	15667,4	1
447,5	653,4	421,6	2021,5	948,8	221,7	-	10170,6	111, 112
415,0	435,1	431,6	467,6	723,1	461,2	-	5127,1	12
19,5	23,0	21,0	38,6	37,0	25,3	-	369,7	13, 113
117,4	72,2	4,6	8,8	259,8	78,8	-	772,8	2
1414,5	3169,9	3654,0	7234,4	5147,1	2185,9	-	88233,0	3
433,6	971,6	480,0	2750,5	1126,6	292,3	-	17381,7	31
75,4	241,1	100,1	813,8	74,6	61,8	-	6149,2	32
353,2	381,8	563,9	537,0	407,0	231,9	-	6385,9	33
331,5	368,4	517,4	351,2	363,4	231,9	-	5225,7	331
21,7	13,4	46,5	185,8	42,6	-	-	1160,2	332
262,8	613,8	1348,8	672,8	841,3	1309,2	-	18259,6	34
210,9	524,9	1220,0	537,9	719,1	1270,2	-	14270,8	341
51,9	88,9	128,8	134,9	122,2	39,0	-	3988,8	342
50,4	368,4	148,5	560,2	583,1	6,5	-	11371,9	35
45,1	49,2	53,6	118,5	195,3	52,5	-	2755,7	36
4,0	43,9	-	447,6	1299,2	117,1	-	5087,6	37
171,1	493,8	950,1	1318,4	615,8	109,0	-	20385,1	38
159,0	461,3	833,1	465,4	288,7	75,4	-	10750,3	381, 382
1,6	18,5	100,0	515,1	298,1	15,9	-	3736,4	383, 385
10,5	14,0	17,0	337,9	29,0	17,7	-	5898,4	384
18,9	6,3	9,0	15,6	4,2	5,6	-	456,3	39
167,3	443,3	507,5	915,4	1097,8	581,5	-	9573,0	4
1,2	3,0	15,1	-	34,0	9,0	-	694,2	0
771,6	1145,5	1034,5	2203,8	2232,2	1001,3	-	21923,7	5
572,0	789,2	698,7	1641,4	1518,6	656,7	-	15699,0	51
199,6	356,3	335,8	562,4	713,6	344,6	-	6224,7	52

## 4. (JATK. - FORTS. - CONT.)

		LÄÄNI - LÄN					
TOIMIALA NÄRINGSREN		UUDENMAAN NYLANDS	TURUN-PORIN ÅBO-BJÖRNEB.	AHVENANMAA ÅLAND	HÄMEEN TAVASTEUS	KYMEN KYMENE	MIKKELIN S:T MICHELS
6	KAUPPA, RAVITSEMIS- JA MAJOITUSTOIM. VARUHANDEL, RESTAUR.- O HOTELLVERKS.	8123,5	2883,4	122,5	2715,9	1271,9	570,9
61	TUKKUKAUPPA JA AGENTUURITOIMINTA PARTIHANDEL OCH AGENTURVERKSAMHET	4257,6	1081,3	34,1	828,0	385,7	90,7
62	VÄHITTÄISKAUPPA DETALJHANDEL	2342,2	1240,8	64,0	1208,2	565,8	303,6
63	KAVITSEMIS- JA MAJOITUSTOIMINTA RESTAURANG- OCH HOTELLVERKSAMHET	1523,7	561,3	24,4	679,7	322,4	176,6
7	KULJETUS, VARASTOINTI JA TIETOLIIK. SAMFÄRDESEL, LAGRING, POST- O TELEKOMM.	4284,5	1656,6	587,7	1245,2	865,0	345,5
71	KULJETUS JA VARASTOINTI SAMFÄRDESEL OCH LAGRING	3036,1	1310,6	575,2	937,4	702,7	275,3
72	TIETOLIIKENNE POST- OCH TELEKOMMUNIKATIONER	1248,4	346,0	12,5	307,8	162,3	70,2
8	RAH.-, VAK.-, KIINT.-, LIIKE-EL. PALV. T RANK.-, FÖRSÄKR.-, FASTIGH.-, UPPDRAGSV.	9587,0	2288,7	121,9	2267,0	1000,7	512,3
81, 82	RAHDITUS- JA VAKUUTUSTOIMINTA FINANSIERINGS- OCH FÖRSÄKRINGSVERKS.	3104,4	602,3	45,3	500,7	205,6	113,9
831	ASUNTOJEN OMISTUS BOSTADS FÖRVALTNING	2551,1	1392,9	67,9	1409,9	684,2	370,6
831- 832	KIINTEISTÖ- JA LIIKE-ELÄMÄÄ PALV T. FASTIGHETS- OCH UPPDRAGSV. VERKSAMHET	3531,5	293,5	8,7	356,4	110,9	27,8
9	YHTEISKUNN.- JA HENKILÖKOHT. PALVEL. SAMHÄLLS- OCH PERSONLIGA TJÄNSTER	9644,0	3528,4	157,2	3568,7	1832,2	1045,5
91	JULKINEN HALLINTO OFFENTLIG FÖRVALTNING	2385,1	792,2	40,0	774,0	502,2	203,9
92	PUHTAANAPITO RENHÄLLNING	272,8	54,3	0,5	59,8	10,4	1,1
931, 932	OPETUS JA TUTKIMUSTOIMINTA UNDERVISNING O FÖRSKNINGSVERKSAMHET	1773,9	888,1	40,4	844,3	445,9	301,0
933	LÄÄKINTÄ- JA ELÄINLÄÄKINTÄPALVELU HÄLSO- O SJUKVÅRD, VETERINÄRVERKSAMH.	1688,3	777,7	35,6	726,8	381,6	235,0
934	SOSIAALIHUOLTO SOCIALVÅRD	664,3	348,1	14,7	321,9	146,5	118,6
935- 94	JÄRJESTÖ-, AATTEELL., VIRK.-, KULTT. T. INTR.ORG., IDEELL. REKR.-, KULT. SERV. V.	1881,5	297,9	13,5	394,0	153,5	80,5
95	KOTITALOUKSIA PALVELEVA TOIMINTA TJÄNSTER TILL HUSHÄLLEN	978,1	370,1	12,5	447,5	191,9	105,4
	YHTEENSÄ SAMMANLAGT	62088,0	35317,3	1371,3	29913,7	18253,6	6818,5
	SIITÄ : DÄRÄV :						
	JULKINEN TOIMINTA OFFENTLIG VERKSAMHET	6665,1	2917,4	156,7	2729,7	1553,9	864,5
	VALTIO STATEN	2831,0	788,0	19,9	742,3	466,4	202,2
	KUNNAT JA KUNTAINLIITOT KOMMUNER OCH KOMMUNALFÖRBUND	3466,7	2065,0	134,4	1954,4	1070,2	652,3
	SOSIAALITURVARAHASTOT SOCIALSKYDDSFONDERNA	367,4	64,4	2,4	33,0	17,3	10,0

P.-KARJALAN N. KARELENS	KUOPION KUOPIU	KESKI-SUOMEN MELL. FINL.	VAASAN VASA	OULUN ULEÅBORGS	LAPIN LAPPLANDS	JAKAMATON OFÖRDELAD	KOKU MAA HELA LANDET	TOL NI
520,3	902,8	784,5	1570,1	1373,7	657,9	-	21497,4	6
103,3	297,7	203,3	590,3	436,8	121,0	-	8429,8	61
300,9	405,0	382,1	721,5	651,9	367,6	-	8551,6	62
116,1	200,1	199,1	258,3	285,0	169,3	-	4516,0	63
268,6	435,7	436,1	777,0	717,8	434,8	3809,1	15863,6	7
207,7	336,1	333,2	601,4	564,0	358,6	3809,1	13047,4	71
60,9	99,6	102,9	175,6	153,8	76,2	-	2816,2	72
401,3	703,6	658,8	1187,8	1019,7	491,1	-	20239,9	8
93,3	181,9	149,7	313,8	256,6	125,9	-	5693,4	81, 82
279,1	437,2	447,6	758,3	653,7	323,6	-	9776,1	831
28,9	84,5	61,5	115,7	109,4	41,6	-	4770,4	831- 833
517,0	1333,1	1374,3	2014,4	2308,9	1223,3	486,8	29433,8	9
191,6	248,0	341,9	390,2	470,3	293,1	486,8	7119,3	91
5,2	16,6	6,4	27,3	15,4	2,6	-	472,4	92
290,4	397,3	414,6	581,2	772,0	415,2	-	7164,3	931, 932
200,9	338,4	262,9	491,1	528,5	242,2	-	5909,2	933
75,0	90,8	125,4	165,3	178,7	91,9	-	2341,2	934
59,9	108,4	104,0	162,8	153,0	80,6	-	3489,6	935- 94
54,0	133,6	119,1	196,5	191,0	97,7	-	2937,8	95
5461,2	9324,6	9343,6	18439,4	15899,9	7271,8	4295,9	223898,8	
798,6	1127,7	1177,2	1723,4	2078,5	1125,2	578,0	23495,5	
214,5	278,3	402,5	388,0	619,8	317,5	578,0	7848,4	
575,7	823,8	763,5	1312,5	1437,0	797,4	-	15062,9	
8,4	15,6	11,2	22,9	21,7	10,3	-	584,6	

5. ARVUNLISÄYS TUOTTAJAHINTAAN TOIMIALGITTAIN JA LÄÄNEITTÄIN VUONNA 1976  
FÖRÄDLINGSVÄRDET TILL PRODUCENTPRIS ENLIGT NÄRINGSRENN OCH LÄN ÅR 1976  
VALUE ADDED IN BASIC VALUES BY KIND OF ECONOMIC ACTIVITY AND PROVINCE, 1976

1 000 000 MK

## LÄÄNI - LÄN

TOIMIALA NÄRINGSRENN	UUDENMAAN NYLANDS	TURUN-PORIN ÅBO-ÅJÖRNEB.	AHVENANMAA ÅLAND	HÄMEEN TAVASTEHEUS	KYMMEN KYMME	MIKKELIN S:T MICHELS
1 MAA-,METSÄ- JA KALATALOUS,METSÄSTYS JORDBRUK, SKOGSBRUK, FISKE OCH JAKT	669,7	1656,6	63,2	1156,0	707,8	837,6
111, MAATALOUS 112 JORDBRUK	415,6	1177,2	37,7	603,4	369,6	285,0
12 METSÄTALOUS SKOGSBRUK	213,4	425,8	13,7	533,0	317,3	532,0
13, KALATALOUS JA-METSÄSTYS 113 FISKE OCH JAKT	40,7	53,6	11,8	19,6	20,9	20,6
2 KAIIVOS- JA MUU KAIVANNAISTOIMINTA BRYTNING AV MINERALISKA PRODUKTER	40,5	31,5	-	9,5	15,8	12,0
3 TECLLISUUS TILLVERKNING	7280,9	6008,2	40,8	5222,6	2169,7	687,0
31 ELINTARV.,JUUMIEN JA TUPAKAN VALM. LIVSMEDELS-,DRYCKESVARU-,TOBAKSV.T.	1029,4	797,2	7,8	648,7	217,0	71,5
32 TEKSTIILIEN,VAATTEIDEN,NAHKATUOTT.V. TEXTIL-,BEKLÄDNADS-, LÄDERVARUTILLV.	379,0	575,2	1,5	838,4	79,5	97,1
33 PUUTAVARAN VALMISTUS TRÄVARUTILLVERKNING	134,8	214,0	8,1	505,0	193,9	179,6
321 PUUTAVARAN PAITSI KALUSTEIDEN VALM. TRÄVARUTILLV.,UTOM MÖBELTILLVERKNING	82,9	163,0	7,8	234,3	167,4	168,1
322 EI-METALLISTEN KALUSTEIDEN VALMISTUS TILLV. AV MÖBELVAROR UTOM AV METALL	51,9	51,0	0,3	270,7	26,5	11,5
34 PAPERITEOLL.TUOTT.VALM., GRAAF.TUOT. TILLV. AV PAPPERSIND.PROD.,GRAF.PROD	1178,4	372,5	4,0	787,4	900,8	67,3
341 MASSAN,PAPERIN JA PAPERITUOTT. VALM. MASSA-, PAPPERS- O PAPPERSVARUTILLV.	101,6	187,0	-	593,7	843,6	42,1
342 GRAAFINEN TUOTANTO, KUSTANNUSTOIM. GRAFISK PRODUKTION, FÖRLAGSVERKSAMH.	1076,8	185,5	4,0	193,7	57,2	25,2
35 KEMIALL.,MAAÜLJY-,KUMI-,MUOVITUOT.V. KEMISKA,PETROL.-,GUMMI-,PLASTPROD.T.	1014,4	708,5	3,1	551,6	80,8	25,0
36 SAVI-,LASI- JA KIVITUOTTEIDEN VALM. LER-, GLAS- C. STENPRODUKTSTILLV.	304,3	215,0	0,3	259,0	164,1	25,1
37 METALLIEN VALMISTUS METALLFRAMSTÄLLNING	193,6	140,7	-	162,7	104,4	12,7
38 METALLI- JA KONEPAJATUOTT. VALM. VERKSTADSVARUTILLVERKNING	2940,8	2950,0	11,4	1410,8	427,2	207,2
381, METALLITUOTTEIDEN JA KONEIDEN VALM. 382 METALLVARU- OCH MASKINTILLVERKNING	1351,7	1126,1	8,0	1144,7	392,5	148,0
383, SÄHKÖTEKN. JA HIENOMEK. TUOTT. VALM. 385 TILLV. AV ELEKTRISKA O FINMEK. PROD.	920,3	264,3	1,0	127,5	13,0	13,0
384 KULKUNEUVUJEN VALMISTUS TRANSPORTMEDELSTILLVERKNING	668,8	1559,6	2,4	138,6	21,7	46,2
39 MUU VALMISTUS ANNAN TILLVERKNING	106,2	35,1	4,6	59,0	2,0	1,5
4 SÄHKÖ-, KAASU- JA VESIHUOLTO EL-, GAS- OCH VATTENFÖRSÖRJNING	598,6	277,1	11,3	317,2	445,3	54,6
0 PÄÄKONTTORIT HUVUDKONTOREN	422,4	42,0	-	48,4	78,9	4,6
5 RAKENNUSTOIMINTA BYGGNADSVVERKSAMHET	2161,4	1430,7	35,6	1193,2	650,0	380,1
51 TALONRAKENNUSTOIMINTA HUSBYGGNADSVVERKSAMHET	1582,9	1057,3	27,0	873,2	430,6	264,0
52 MAA- JA VESIRAKENNUSTOIMINTA ANLÄGGNINGSVVERKSAMHET	578,5	373,4	8,6	320,0	219,4	116,1

P.-KARJALAN N. KARELENS	KUOPIO KUOPIO	KESKI-SUOMEN MELL. FINL.	VAASAN VASA	OULUN ULEÅBORGS	LAPIN LAPPLANDS	JAKAMATON OFÖRDELAD	KOKO MAA HELA LANDET	TOL NI
632,7	769,4	638,0	1591,9	1216,4	556,7	-	10496,0	1
242,4	352,2	221,7	1128,6	517,8	115,7	-	5466,9	111, 112
374,4	398,4	399,2	432,1	668,4	420,3	-	4728,0	12
15,9	18,8	17,1	31,2	30,2	20,7	-	301,1	13, 113
54,2	47,8	4,0	6,3	157,5	50,5	-	429,6	2
448,9	918,2	1177,6	2127,1	1344,3	594,8	-	28020,1	3
45,6	153,9	112,5	356,5	130,4	53,5	-	3624,0	31
37,8	107,9	57,9	348,3	31,2	27,9	-	2581,7	32
133,0	104,1	164,1	184,0	132,9	75,4	-	2028,9	33
123,3	96,9	142,9	108,4	113,1	75,4	-	1483,5	331
9,7	7,2	21,2	75,6	19,8	-	-	545,4	332
84,7	162,3	296,2	154,9	176,2	323,5	-	4508,2	34
58,8	112,7	241,3	83,7	117,9	300,3	-	2682,7	341
25,9	49,6	54,9	71,2	58,3	23,2	-	1825,5	342
24,9	121,8	62,6	174,9	157,4	2,5	-	2927,5	35
23,4	16,9	23,8	54,7	99,9	22,0	-	1208,5	36
2,3	12,9	-	153,2	287,6	22,6	-	1092,7	37
87,5	235,0	455,8	690,7	326,3	64,4	-	9807,1	38
81,6	216,6	385,8	220,6	170,3	44,0	-	5289,9	381, 382
0,6	11,3	60,1	319,8	142,1	8,5	-	1881,5	383, 385
5,3	7,1	9,9	150,3	13,9	11,9	-	2635,7	384
9,7	3,4	4,7	9,9	2,4	3,0	-	241,5	39
63,3	144,7	123,4	256,8	240,3	226,2	-	2758,8	4
1,2	3,0	10,3	-	29,4	9,0	-	649,2	0
308,5	426,7	416,6	743,4	891,5	454,1	-	9091,8	5
214,0	274,1	278,1	524,5	529,4	266,3	-	6321,4	51
94,5	152,6	138,5	218,9	362,1	187,8	-	2770,4	52



5. (JATK. - FORTS. - CONT. )

		LÄÄNI - LÄN					
TOIMIALA NÄRINGSGRÉN		UUDENMAAN NYLANDS	TURUN-PURIN ÅBO-BJÖRNEB.	AHVENANMAA ÅLAND	HÄMEEN TAVASTEHS	KYMN KVMENE	MIKKELIN S:t MICHELS
6	KAUPPA, RAVITSEMIS- JA MAJOITUSTOIM. VARUHANDEL, RESTAUR.- O HOTELLVERKS.	4623,8	1624,7	71,1	1526,3	697,8	312,5
61	TUKKUKAUPPA JA AGENTUURITOIMINTA PARTIHANDEL OCH AGENTURVERKSAMHET	2456,5	577,5	18,1	455,6	198,5	41,8
62	VÄHITTÄISKAUPPA DETALJHANDEL	1557,1	822,3	43,2	798,4	370,1	199,9
63	RAVITSEMIS- JA MAJOITUSTOIMINTA RESTAURANG- OCH HOTELLVERKSAMHET	610,2	224,9	9,8	272,3	129,2	70,8
7	KULJETUS, VARASTOINTI JA TIETOLIIK. SAMFÄRDESEL, LAGRING, POST- O TELEKOMM.	2260,2	967,4	285,5	718,2	507,0	209,8
71	KULJETUS JA VARASTOINTI SAMFÄRDESEL OCH LAGRING	1362,8	668,0	275,1	444,8	381,1	147,9
72	TIETOLIIKENNE POST- OCH TELEKOMMUNIKATIONER	897,4	299,4	10,4	273,4	125,9	61,9
8	RAH.-, VAK.-, KIINT.-, LIIKE-EL. PALV. T. BANK-, FÖRSÄKR.-, FASTIGH.-, UPPDRAGSV.	6408,7	1677,8	88,0	1675,2	774,2	403,0
81, 82	RAHOITUS- JA VAKUUTUSTOIMINTA FINANSIERINGS- OCH FÖRSÄKRINGSVERKS.	2129,8	401,5	27,5	361,7	141,8	76,8
831	ASUNTOJEN OMISTUS BOSTADSFÖRVALTNING	2261,4	1100,7	53,8	1098,3	553,5	307,5
831- 833	KIINTEISTÖ- JA LIIKE-ELÄMÄÄ PALV T. FASTIGHETS- OCH UPPDRAGSVERKSAMHET	2017,5	175,6	6,7	215,2	78,9	18,7
9	YHTEISKUNN.- JA HENKILÖKOHT. PALVEL. SAMHÄLLS- OCH PERSONLIGA TJÄNSTER	6772,5	2517,6	98,2	2581,0	1309,6	745,2
91	JULKINEN HALLINTO OFFENTLIG FÖRVALTNING	1712,8	564,9	31,6	581,6	369,0	150,0
92	PUHTAANAPITO RENHÄLLNING	190,4	41,0	0,3	45,7	7,2	0,6
931, 932	OPETUS JA TUTKIMUSTOIMINTA UNDERVISNING O FORSKNINGSVERKSAMHET	1343,4	641,7	20,0	607,4	311,8	210,8
933	LÄÄKINTÄ- JA ELÄINLÄÄKINTÄPALVELU HÄLSO- O SJUKVÅRD, VETERINÄRVERKSAMH.	1238,1	561,6	22,3	539,3	280,0	170,9
934	SOSIAALIHUOLTO SOCIALVÅRD	481,7	255,0	7,5	236,9	108,6	86,5
935- 94	JÄRJESTÖ-, AATTEELL., VIRK.-, KULTT. T. INTR. ÖRG., IOEELL., REKR.-, KULT. SERV. V.	1103,0	185,7	7,9	246,9	94,1	49,7
95	KOTITALUUKSIA PALVELEVA TOIMINTA TJÄNSTER TILL HUSHÄLLEN	703,1	267,7	8,6	323,2	138,9	76,7
	LASKENNALLISET PANKKIPALVELUT TILLRÄKNADE BANKTJÄNSTER	-1536,0	-260,9	-16,6	-241,1	-83,7	-51,4
	YHTEENSÄ SAMMANLAGT	29702,7	15972,7	677,1	14206,5	7272,4	3595,0
	SIITÄ : DÄRAV :						
	JULKINEN TOIMINTA OFFENTLIG VERKSAMHET	4488,8	1981,0	86,1	1923,7	1075,3	589,7
	VALTIO STATEN	2046,0	532,6	16,8	520,1	320,4	126,3
	KUNNAT JA KUNTAINTLIITOT KOMMUNER OCH KOMMUNALFÖRBUND	2341,3	1419,4	68,7	1387,3	746,5	457,2
	SOSIAALITURVARAHASTOT SOCIALSKYODSFONDERNA	101,5	29,0	0,6	16,3	8,4	6,2

P.-KARJALAN N. KARELENS	KUOPIOIN KUOPIO	KESKI-SUOMEN MELL. FINL.	VAASAN VASA	OULUN ULEÅBORGS	LAPIN LAPPLANDS	JAKAMATON OFÖRDELAD	KOKO MAA HELA LANDET	TOL NI
298,3	485,6	428,7	877,0	763,6	375,9	-	12085,3	6
52,5	137,3	97,7	293,3	217,4	65,3	-	4611,5	61
199,4	268,2	251,3	480,3	432,1	242,7	-	5665,0	62
46,4	80,1	79,7	103,4	114,1	67,9	-	1808,8	63
162,1	254,5	240,5	458,6	452,0	236,1	1925,8	8677,7	7
111,2	175,0	160,7	307,3	324,3	186,5	1925,8	6470,5	71
50,9	79,5	79,8	151,3	127,7	49,6	-	2207,2	72
306,4	549,0	517,8	942,3	806,2	369,2	-	14517,8	8
63,5	129,8	108,4	232,5	190,5	88,2	-	3952,0	81, 82
223,0	356,5	364,9	625,3	536,6	251,6	-	7733,1	831
19,9	62,7	44,5	84,5	79,1	29,4	-	2832,7	831- 833
654,9	959,7	959,5	1434,5	1656,1	882,2	118,6	20689,6	9
136,8	184,8	209,3	289,3	344,0	225,4	118,6	4918,1	91
4,0	13,4	4,8	21,4	12,5	1,1	-	342,4	92
208,3	276,1	301,7	412,1	554,6	289,0	-	5176,9	931, 932
149,2	252,5	199,3	340,1	381,9	176,5	-	4311,7	933
55,9	68,4	91,9	124,5	130,8	67,7	-	1715,4	934
37,4	65,8	61,3	100,5	93,7	50,1	-	2096,1	935- 94
63,3	98,7	91,2	146,6	138,6	72,4	-	2129,0	95
-42,6	-92,8	-70,8	-162,2	-110,3	-59,8	-	-2729,2	
2887,9	4465,8	4445,6	8274,7	7447,0	3654,9	2044,4	104686,7	
551,7	780,2	790,0	1169,1	1433,9	770,3	182,4	15822,2	
141,1	188,6	246,9	256,0	416,9	205,7	182,4	5199,8	
405,3	581,6	536,3	899,1	1033,8	558,4	-	10404,9	
5,3	13,0	6,8	14,0	13,2	6,2	-	217,5	

6. PALKAT TOIMIALOITTAIN JA LÄÄNEITTÄIN VUONNA 1976  
LÖNER ENLIGT NÄRINGSGREN OCH LÄN ÅR 1976  
WAGES AND SALARIES BY KIND OF ECONOMIC ACTIVITY AND PROVINCE, 1976

1 000 000 MK

## LÄÄNI - LÄN

TOIMIALA NÄRINGSGREN	UUDENMAAN NYLANDS	TURUN-PORIN ÅBO-BJÖRNEB.	AHVENANMAA ÅLAND	HÄMEEN TAVASTEUS	KYMEN KYMENE	MIKKELIN S:T MICHELS
1 MAA-,METSÄ- JA KALATALOUS,METSÄSTYS JORDBRUK, SKOGSBRUK, FISKE OCH JAKT	124,9	195,4	4,2	193,1	126,8	161,4
111, MAATALOUS 112 JORDBRUK	80,5	103,4	2,9	71,4	42,9	33,0
12 METSÄTALOUS SKOGSBRUK	43,0	90,5	0,3	121,5	83,4	128,3
13, KALATALOUS JA METSÄSTYS 113 FISKE OCH JAKT	1,4	1,5	1,0	0,2	0,5	0,1
2 KAIIVOS- JA MUU KAIVANNAISTOIMINTA BRYTNING AV MINERALISKA PRODUKTER	14,2	21,4	-	4,3	6,6	6,9
3 TEOLLISUUS TILLVERKNING	4126,5	3076,4	21,4	3170,0	1329,0	418,9
31 ELINTARV.,JUOMIEN JA TUPAKAN VALM. LIVSMEDELS-,DRYCKESVARU-,TOBAKSV.T.	463,4	305,8	6,9	278,2	123,5	37,8
32 TEKSTIILIEN,VAATTEIDEN,NAHKATUOTT.V. TEXTIL-,BEKLÄDNADS-, LÄDERVARUTILLV.	244,0	350,8	0,9	546,6	47,5	53,8
33 PUUTAVARAN VALMISTUS TRÄVARUTILLVERKNING	115,2	137,0	2,0	381,4	147,7	112,6
331 PUUTAVARAN PAITSI KALUSTEIDEN VALM. TRÄVARUTILLV.,UTOM MÖBELTILLVERKNING	78,8	109,3	1,8	210,6	135,8	105,8
332 EI-METALLISTEN KALUSTEIDEN VALMISTUS TILLV. AV MÖBELVAROR UTOM AV METALL	36,4	27,7	0,2	170,8	11,9	6,8
34 PAPERITEOLL.TUOTT.VALM., GRAAF.TUOT. TILLV. AV PAPPERSIND.PROD.,GRAF.PROD	678,0	363,4	2,5	539,6	632,4	43,3
341 MASSAN,PAPERIN JA PAPERITUOTT. VALM. MASSA-, PAPPERS- O PAPPERSVARUTILLV.	58,2	253,2	-	413,2	594,0	24,0
342 GRAAFINEN TUOTANTO, KUSTANNUSTOIM. GRAFISK PRODUKTION, FÖRLAGSVERKSAMH.	619,8	110,2	2,5	126,4	38,4	19,3
35 KEMIALL.,MAAÖLJY-,KUMI-,MUOVITUOTT.V. KEMISKA,PETROL.-,GUMMI-,PLASTPROD.T.	470,9	235,2	0,9	278,2	24,8	12,4
36 SÄVI-,LASI- JA KIVITUOTTEIDEN VALM. LER-, GLAS- O. STENPRODUKTSTILLV.	164,3	126,1	0,2	169,5	72,3	10,8
37 METALLIEN VALMISTUS METALLFRÄMSTÄLLNING	111,5	167,9	-	64,6	78,9	5,1
38 METALLI- JA KONEPAJATUOTT. VALM. VERKSTADSVARUTILLVERKNING	1812,6	1369,4	6,4	876,2	200,8	142,4
381, METALLITUOTTEIDEN JA KONEIDEN VALM. 382 METALLVARU- OCH MASKINTILLVERKNING	782,7	584,8	4,3	699,9	177,2	103,5
383, SÄHKÖTEKN. JA HIENOMEK. TUOTT. VALM. 385 TILLV. AV ELEKTRISKA O FINMEK. PROD.	587,8	139,7	0,4	84,3	9,5	6,4
384 KULKUNEUVOJEN VALMISTUS TRANSPORTMEDELSTILLVERKNING	442,1	644,9	1,7	92,0	14,1	32,5
39 MUU VALMISTUS ANNAN TILLVERKNING	66,6	20,8	1,6	35,7	1,1	0,7
4 SÄHKÖ-, KAASU- JA VESIHUOLTO EL-, GAS- OCH VATTENFÖRSÖRJNING	205,5	105,4	3,4	129,5	75,9	22,3
0 PÄÄKONTTORIT HUVUDKONTOREN	335,0	32,9	-	37,1	62,4	3,5
5 RAKENNUSTOIMINTA BYGGNADSVERKSAMHET	1399,9	928,9	20,6	772,1	415,9	247,2
51 TALONRAKENNUSTOIMINTA HUSBYGGNADSVERKSAMHET	1054,2	697,4	15,8	565,8	277,6	173,3
52 MAA- JA VESIRAKENNUSTOIMINTA ANLÄGGNINGSVERKSAMHET	345,7	231,5	4,8	206,3	138,3	73,9

P.-KARJALAN N. KARELENS	KUOPIO KUOPIO	KESKI-SUOMEN MELL. FINL.	VAASAN VASA	OULUN ULEÅBORGS	LAPIN LAPPLANDS	JAKANATON OFÖRDELAD	KOKO MAA HELA LANDET	TOL NI
108,7	145,4	118,4	184,7	213,3	159,2	-	1735,5	1
19,7	42,1	20,1	68,9	32,3	12,3	-	529,5	111, 112
88,6	102,5	97,7	115,4	179,5	146,6	-	1197,3	12
0,4	0,8	0,6	0,4	1,5	0,3	-	8,7	13, 113
44,8	23,1	2,4	1,6	81,7	20,4	-	227,4	2
263,3	454,6	746,9	1222,3	774,9	411,8	-	16016,0	3
41,1	71,1	52,1	182,8	100,4	30,7	-	1693,8	31
23,6	66,9	28,9	220,1	23,4	21,0	-	1627,5	32
59,3	78,1	151,7	112,3	101,7	79,0	-	1478,0	33
56,2	73,5	135,1	72,0	86,8	79,0	-	1144,7	331
3,1	4,6	16,6	40,3	14,9	-	-	333,3	332
56,4	73,7	181,9	108,7	122,4	188,9	-	2991,2	34
39,2	43,5	142,5	60,7	80,7	176,2	-	1885,4	341
17,2	30,2	39,4	48,0	41,7	12,7	-	1105,8	342
8,0	24,4	39,3	95,2	52,1	1,4	-	1242,8	35
14,2	16,8	15,2	25,5	33,4	11,1	-	659,4	36
2,3	4,1	-	83,9	139,2	30,3	-	687,8	37
55,6	116,9	273,8	388,0	200,2	49,1	-	5491,4	38
50,5	89,8	233,2	136,7	113,7	33,9	-	3010,2	381, 382
0,7	23,1	35,8	170,3	74,5	7,3	-	1139,8	383, 385
4,4	4,0	4,8	81,0	12,0	7,9	-	1341,4	384
2,8	2,6	4,0	5,8	2,1	0,3	-	144,1	39
21,4	32,8	37,3	64,2	75,8	51,0	-	824,5	4
0,9	2,5	8,2	-	22,7	6,9	-	512,1	0
195,0	264,4	264,3	448,3	555,9	293,5	-	5806,0	5
135,3	169,3	178,5	314,3	326,1	171,9	-	4079,5	51
59,7	95,1	85,8	134,0	229,8	121,6	-	1726,5	52

## 6. (JATK. - FORTS. - CONT. )

## LÄÄNI - LÄN

TOIMIALA NÄRINGSRE	UUDENMAAN NYLANDS	TURUN-PORIN ÅBO-BJÖRNEB.	AHVENANMAA ÅLAND	HÄMEEN TAVASTEHEUS	KYMEN KYMENE	MIKKELIN S:T MICHELS
6 KAUPPA, RAVITSEMIS- JA MAJOITUSTOIM. VARUHANDEL, RESTAUR.- O HOTELLVERKS.	3433,5	928,0	43,1	959,9	425,4	215,2
61 TUKKUKAUPPA JA AGENTUURITOIMINTA PARTIHANDEL OCH AGENTURVERKSAMHET	1841,5	257,7	8,5	259,5	94,2	27,8
62 VÄHITTÄISKAUPPA DETALJHANDEL	1161,5	521,9	25,2	520,5	243,0	128,4
63 RAVITSEMIS- JA MAJOITUSTOIMINTA RESTAURANG- OCH HOTELLVERKSAMHET	430,5	148,4	9,4	179,9	88,2	59,0
7 KULJETUS, VARASTOINTI JA TIETOLIIK. SAMFÄRDESEL, LAGRING, POST- O TELEKOMM.	1134,8	416,8	178,1	313,4	238,9	93,7
71 KULJETUS JA VARASTOINTI SAMFÄRDESEL OCH LAGRING	682,2	280,8	171,4	182,8	162,4	47,7
72 TIETOLIIKENNE POST- OCH TELEKOMMUNIKATIONER	452,6	136,0	6,7	130,6	76,5	46,0
8 RAH.-, VAK.-, KIINT.-, LIIKE-EL. PALV. T BANK-, FÖRSÄKR.-, FASTIGH.-, UPPDRAGSV.	2138,8	364,5	17,1	323,9	139,4	71,0
81, 82 RAHOITUS- JA VAKUUSTOIMINTA FINANSIERINGS- OCH FÖRSÄKRINGSVERKS.	980,8	235,7	13,3	175,3	78,2	49,4
831 ASUNTOJEN OMISTUS BOSTADSFÖRVALTNING	180,8	54,8	0,3	61,5	24,9	13,0
831- 833 KIINTEISTÖ- JA LIIKE-ELÄMÄÄ PALV. T. FASTIGHETS- OCH UPPDRAGSVERKSAMHET	977,2	74,0	3,5	87,1	36,3	8,6
9 YHTEISKUNN.- JA HENKILÖKOHT. PALVEL. SAMHÄLLS- OCH PERSONLIGA TJÄNSTER	4749,7	1800,9	72,2	1832,5	954,6	543,3
91 JULKINEN HALLINTO OFFENTLIG FÖRVALTNING	1291,3	424,8	23,5	436,4	286,0	111,3
92 PUHTAANAPITO RENHÄLLNING	83,1	23,3	0,3	24,1	3,7	0,5
931, 932 OPETUS JA TUTKIMUSTOIMINTA UNDERVISNING OCH FORSKNINGSVERKSAMHET	991,0	479,1	15,3	446,6	228,6	158,4
933 LÄÄKINTÄ- JA ELÄINLÄÄKINTÄPALVELU HÄLSO- O SJUKVÅRD, VETERINÄRVERKSAMH.	822,6	381,3	16,8	366,3	197,3	120,7
934 SOSIAALIHUOLTO SOCIALVÅRD	374,5	194,2	5,7	182,7	82,7	65,4
935- 94 JÄRJESTÖ-, AATTEELL. VIRK.-, KULTT. T. INTR.ORG., IDEELL. REKR.-, KULT. SERV. V.	740,5	119,1	5,1	163,9	61,7	32,7
95 KOTITALOUKSIA PALVELEVA TOIMINTA TJÄNSTER TILL HUSHÄLLEN	446,7	179,1	5,5	212,5	94,6	54,0
KORJAUSERÄT KORRIGERINGSPÖSTER	-	-	-	-	-	-
YHTEENSÄ SAMMANLAGT	17662,8	7870,6	360,1	7735,8	3774,9	1783,1
SIITÄ : DÄRAV :						
JULKINEN TOIMINTA OFFENTLIG VERKSAMHET	3369,7	1497,3	64,9	1439,2	812,8	443,0
VALTIO STATEN	1523,9	396,6	10,7	385,0	239,4	92,4
KUNNAT JA KUNTAINLIITOT KOMMUNER OCH KOMMUNALFÖRBUND	1765,8	1077,7	53,7	1041,2	566,8	345,7
SOSIAALITURVARAHASTOT SOCIALSKYDDSFONDERNA	80,0	23,0	0,5	13,0	6,6	4,9

P.-KARJALAN N. KARELENS	KUOPIOIN KUOPIO	KESKI-SUOMEN MELL. FINL.	VAASAN VASA	OULUN ULEÅBORGS	LAPIN LAPPLANDS	JAKAMATON OFÖRDELAD	KOKO MAA HELA LANDET	TOL NI
175,5	293,6	290,4	494,5	454,3	234,2	-	7947,6	6
28,7	74,3	54,1	141,6	105,6	31,6	-	2925,1	61
113,5	164,3	163,6	272,3	260,4	135,0	-	3709,6	62
33,3	55,0	72,7	80,6	88,3	67,6	-	1312,9	63
76,5	115,0	117,1	198,0	196,0	128,4	1174,7	4381,4	7
35,4	55,5	52,6	102,9	106,5	56,9	1174,7	3111,8	71
41,1	59,5	64,5	95,1	89,5	71,5	-	1269,6	72
57,7	108,4	89,2	158,4	140,9	67,0	-	3676,3	8
38,1	64,8	53,9	104,1	85,4	43,5	-	1922,5	81, 82
10,4	14,7	16,7	15,2	20,9	10,0	-	423,2	831
9,2	28,9	18,6	39,1	34,6	13,5	-	1330,6	831- 833
476,1	692,5	685,2	1021,6	1209,1	653,8	80,2	14771,4	9
103,9	138,8	150,7	214,4	264,7	173,5	80,2	3699,5	91
1,1	6,5	3,5	10,2	7,6	0,6	-	164,5	92
155,5	203,8	223,3	303,1	415,4	216,6	-	3826,7	931, 932
106,9	182,1	138,6	239,9	267,7	127,1	-	2967,3	933
41,7	51,6	69,8	92,6	99,7	52,2	-	1312,8	934
24,7	44,4	39,7	64,7	62,3	34,1	-	1392,9	935- 94
42,3	65,3	59,6	96,7	91,7	49,7	-	1397,7	95
-	-	-	-	-	-	416,9	416,9	
1419,9	2132,3	2359,4	3793,6	3724,6	2026,2	1671,8	56315,1	
415,5	587,6	586,4	869,9	1081,3	584,2	111,7	11863,5	
103,2	137,4	176,6	188,0	309,8	151,7	111,7	3826,4	
308,0	442,2	404,5	671,1	760,9	427,7	-	7865,3	
4,3	8,0	5,3	10,8	10,6	4,8	-	171,8	

7. TYÖLLISET TOIMIALOITTAIN JA LÄÄNEITTÄIN VUONNA 1976  
 SYSSELSATTA ENLIGT NÄRINGSREN OCH LÄN ÅR 1976  
 EMPLOYED PERSONS BY KIND OF ECONOMIC ACTIVITY AND PROVINCE, 1976

1 000 HENKEÄ - PERSONER - PERSONS

LÄÄNI - LÄN

TOIMIALA NÄRINGSREN	UUDENMAAN NYLANDS	TURUN-PORIN ÅBO-BJÖRNEB.	AHVENANMAA ÅLAND	HÄMEEN TAVASTEHS	KYMEN KYMENE	MIKKELIN S:t MICHELS
1 MAA-,METSÄ- JA KALATALOUS,METSÄSTYS JORDBRUK, SKOGSBRUK, FISKE OCH JAKT	19,4	48,4	1,4	34,4	24,2	25,0
PALKANSAAJAT - ANSTÄLLDA	4,7	7,2	0,1	7,3	3,9	5,4
YRITTÄJÄT - FÖRETAGARE	14,7	41,2	1,3	27,1	20,3	19,6
111, MAATALOUS						
112 JORDBRUK	17,2	43,6	1,1	29,2	20,6	19,3
PALKANSAAJAT - ANSTÄLLDA	3,2	4,2	0,1	3,3	1,2	1,3
YRITTÄJÄT - FÖRETAGARE	14,0	39,4	1,0	25,9	19,4	18,0
12 METSÄTALOUS						
SKOGSBRUK	1,9	4,0	0,1	5,1	3,4	5,5
PALKANSAAJAT - ANSTÄLLDA	1,4	2,9	-	4,0	2,7	4,1
YRITTÄJÄT - FÖRETAGARE	0,5	1,1	0,1	1,1	0,7	1,4
13, KALATALOUS JA METSÄSTYS						
113 FISKE OCH JAKT	0,3	0,8	0,2	0,1	0,2	0,2
PALKANSAAJAT - ANSTÄLLDA	0,1	0,1	-	-	-	-
YRITTÄJÄT - FÖRETAGARE	0,2	0,7	0,2	0,1	0,2	0,2
2 KAIVOS- JA MUU KAIVANNAISTOIMINTA BRYTNING AV MINERALISKA PRODUKTER	0,4	0,8	-	0,2	0,2	0,3
PALKANSAAJAT - ANSTÄLLDA	0,4	0,8	-	0,2	0,2	0,3
YRITTÄJÄT - FÖRETAGARE	-	-	-	-	-	-
3 TEOLLISUUS						
TILLVERKNING	129,4	105,5	0,8	113,0	43,7	16,5
PALKANSAAJAT - ANSTÄLLDA	126,7	102,7	0,7	111,0	43,1	16,2
YRITTÄJÄT - FÖRETAGARE	2,7	2,8	0,1	2,0	0,6	0,3
31 ELINTARV.,JUOMIEN JA TUPAKAN VALM. LIVSMEDELS-,DRYCKESVARU-,TOBAKSV.T.	15,6	11,8	0,3	10,2	5,2	1,6
PALKANSAAJAT - ANSTÄLLDA	15,4	11,5	0,3	10,1	5,1	1,6
YRITTÄJÄT - FÖRETAGARE	0,2	0,3	-	0,1	0,1	-
32 TEKSTIILIEN,VAATTEIDEN,NAHKATUOTT.V. TEXTIL-,BEKLÄDNADS-, LÄDERVARUTILLV.	10,4	16,6	-	23,6	2,5	2,6
PALKANSAAJAT - ANSTÄLLDA	9,8	15,7	-	23,0	2,4	2,6
YRITTÄJÄT - FÖRETAGARE	0,6	0,9	-	0,6	0,1	-
33 PUUTAVARAN VALMISTUS TRÄVARUTILLVERKNING	4,5	6,0	0,2	15,5	6,0	4,9
PALKANSAAJAT - ANSTÄLLDA	4,1	5,5	0,1	15,0	5,8	4,8
YRITTÄJÄT - FÖRETAGARE	0,4	0,5	0,1	0,5	0,2	0,1
331 PUUTAVARAN PAITSI KALUSTEIDEN VALM. TRÄVARUTILLV.,UTOM MÖBELTILLVERKNING	3,0	4,7	0,2	8,4	5,3	4,6
PALKANSAAJAT - ANSTÄLLDA	2,8	4,4	0,1	8,1	5,2	4,5
YRITTÄJÄT - FÖRETAGARE	0,2	0,3	0,1	0,3	0,1	0,1
332 EI-METALLISTEN KALUSTEIDEN VALMISTUS TILLV. AV MÖBELVAROR UTOM AV METALL	1,5	1,3	-	7,1	0,7	0,3
PALKANSAAJAT - ANSTÄLLDA	1,3	1,1	-	6,9	0,6	0,3
YRITTÄJÄT - FÖRETAGARE	0,2	0,2	-	0,2	0,1	-
34 PAPERITEOLL.TUOTT.VALM., GRAAF.TUOT. TILLV. AV PAPPERSIND.PROD.,GRAF.PROD	18,9	10,3	0,1	15,7	17,8	1,4
PALKANSAAJAT - ANSTÄLLDA	18,6	10,3	0,1	15,6	17,8	1,4
YRITTÄJÄT - FÖRETAGARE	0,3	-	-	0,1	-	-
341 MASSAN,PAPERIN JA PAPERITUOTT. VALM. MASSA-, PAPPERS- O PAPPERSVARUTILLV.	1,8	6,7	-	11,6	16,6	0,8
PALKANSAAJAT - ANSTÄLLDA	1,8	6,7	-	11,6	16,6	0,8
YRITTÄJÄT - FÖRETAGARE	-	-	-	-	-	-
342 GRAAFINEN TUOTANTO, KUSTANNUSTOIM. GRAFISK PRODUKTION, FÖRLAGSVERKSAMH.	17,1	3,6	0,1	4,1	1,2	0,6
PALKANSAAJAT - ANSTÄLLDA	16,8	3,6	0,1	4,0	1,2	0,6
YRITTÄJÄT - FÖRETAGARE	0,3	-	-	0,1	-	-
35 KEMIALL.,MAAÖLJY-,KUMI-,MUOVITUOT.V. KEMISKA,PETROL-,GUMMI-,PLASTPROD.T.	14,5	7,5	-	9,9	0,8	0,5
PALKANSAAJAT - ANSTÄLLDA	14,4	7,4	-	9,9	0,8	0,5
YRITTÄJÄT - FÖRETAGARE	0,1	0,1	-	-	-	-
36 SAVI-,LASI- JA KIVITUOTTEIDEN VALM. LER-, GLAS- O STENPRODUKTSTILLV.	5,3	4,4	-	5,8	2,4	0,5
PALKANSAAJAT - ANSTÄLLDA	5,3	4,2	-	5,7	2,4	0,4
YRITTÄJÄT - FÖRETAGARE	-	0,2	-	0,1	-	0,1
37 METALLIEN VALMISTUS METALLFRAMSTÄLLNING	3,3	5,0	-	2,2	2,5	0,2
PALKANSAAJAT - ANSTÄLLDA	3,3	5,0	-	2,2	2,5	0,2
YRITTÄJÄT - FÖRETAGARE	-	-	-	-	-	-





## 7. (JATK. - FORTS. - CONT. )

## LÄÄNI - LÄN

TOIMIALA NÄRINGSRE	UUDENMAAN NYLANDS	TURUN-PORIN ÅBO-BJÖRNEB.	AHVENANMAA ÅLAND	HÄMEEN TAVASTEUS	KYMEN KYMENE	MIKKELIN S:T MICHELS
38 METALLI- JA KONEPAJATUOTT. VALM. VERKSTADSVARUTILLVERKNING	54,5	43,0	0,2	28,5	6,4	4,8
PALKANSAAJAT - ANSTÄLLDA	53,5	42,3	0,2	28,0	6,2	4,7
YRITTÄJÄT - FÖRETAGARE	1,0	0,7	-	0,5	0,2	0,1
381, METALLITUOTTEIDEN JA KONEIDEN VALM. 382 METALLVARU- OCH MASKINTILLVERKNING	24,1	18,9	0,1	22,8	5,6	3,5
PALKANSAAJAT - ANSTÄLLDA	23,4	18,4	0,1	22,3	5,5	3,4
YRITTÄJÄT - FÖRETAGARE	0,7	0,5	-	0,5	0,1	0,1
383, SÄHKÖTEKN. JA HIENOMEK. TUOTT. VALM. 385 TILLV. AV ELEKTRISKA O FINMEK. PROD.	18,2	5,1	-	2,7	0,3	0,3
PALKANSAAJAT - ANSTÄLLDA	18,0	5,1	-	2,7	0,3	0,3
YRITTÄJÄT - FÖRETAGARE	0,2	-	-	-	-	-
384 KULKUNEUVUJEN VALMISTUS TRANSPORTMEDELSTILLVERKNING	12,2	19,0	0,1	3,0	0,5	1,0
PALKANSAAJAT - ANSTÄLLDA	12,1	18,8	0,1	3,0	0,4	1,0
YRITTÄJÄT - FÖRETAGARE	0,1	0,2	-	-	0,1	-
39 MUU VALMISTUS ANNAN TILLVERKNING	2,4	0,9	-	1,6	0,1	-
PALKANSAAJAT - ANSTÄLLDA	2,3	0,8	-	1,5	0,1	-
YRITTÄJÄT - FÖRETAGARE	0,1	0,1	-	0,1	-	-
4 SÄHKÖ-, KAASU- JA VESIHUOLTO EL-, GAS- OCH VATTENFÖRSÖRJNING	5,3	3,1	0,1	3,7	2,2	0,7
PALKANSAAJAT - ANSTÄLLDA	5,3	3,1	0,1	3,7	2,2	0,7
YRITTÄJÄT - FÖRETAGARE	-	-	-	-	-	-
0 PÄÄKONTTORIT HUVUDKONTOREN	7,4	1,1	-	0,9	1,4	0,1
PALKANSAAJAT - ANSTÄLLDA	7,4	1,1	-	0,9	1,4	0,1
YRITTÄJÄT - FÖRETAGARE	-	-	-	-	-	-
5 RAKENNUSTOIMINTA BYGGNAOSVERKSAMHET	37,0	27,6	0,6	22,5	12,6	8,0
PALKANSAAJAT - ANSTÄLLDA	35,1	25,9	0,5	21,2	11,9	7,7
YRITTÄJÄT - FÖRETAGARE	1,9	1,7	0,1	1,3	0,7	0,3
51 TALONRAKENNUSTOIMINTA HUSBYGGNAOSVERKSAMHET	27,8	20,1	0,5	16,1	8,2	5,3
PALKANSAAJAT - ANSTÄLLDA	26,5	19,1	0,4	15,3	7,8	5,2
YRITTÄJÄT - FÖRETAGARE	1,3	1,0	0,1	0,8	0,4	0,1
52 MAA- JA VESIRAKENNUSTOIMINTA ANLÄGGNINGSVERKSAMHET	9,2	7,5	0,1	6,4	4,4	2,7
PALKANSAAJAT - ANSTÄLLDA	8,6	6,8	0,1	5,9	4,1	2,5
YRITTÄJÄT - FÖRETAGARE	0,6	0,7	-	0,5	0,3	0,2
6 KAUPPA, RAVITSEMIS- JA MAJOITUSTOIM. VARUHANDEL, RESTAUR.- O HOTELLVERKS.	119,6	43,3	1,8	43,1	20,2	10,9
PALKANSAAJAT - ANSTÄLLDA	112,8	38,2	1,7	38,3	18,4	9,7
YRITTÄJÄT - FÖRETAGARE	6,8	5,1	0,1	4,8	1,8	1,2
61 TUKKUKAUPPA JA AGENTUURITOIMINTA PARTIHANDEL OCH AGENTURVERKSAMHET	49,6	8,8	0,3	8,3	3,2	0,9
PALKANSAAJAT - ANSTÄLLDA	49,0	8,4	0,3	7,9	3,1	0,9
YRITTÄJÄT - FÖRETAGARE	0,6	0,4	-	0,4	0,1	-
62 VÄHITTÄISKAUPPA DETALJHANDEL	51,4	27,0	1,2	26,2	12,6	7,1
PALKANSAAJAT - ANSTÄLLDA	45,9	22,8	1,1	22,3	11,1	6,0
YRITTÄJÄT - FÖRETAGARE	5,5	4,2	0,1	3,9	1,5	1,1
63 RAVITSEMIS- JA MAJOITUSTOIMINTA RESTAURANG- OCH HOTELLVERKSAMHET	18,6	7,5	0,3	8,6	4,4	2,9
PALKANSAAJAT - ANSTÄLLDA	17,9	7,0	0,3	8,1	4,2	2,8
YRITTÄJÄT - FÖRETAGARE	0,7	0,5	-	0,5	0,2	0,1
7 KULJETUS, VARASTOINTI JA TIETOLIIK. SAMFÄRDSSEL, LAGRING, POST- O TELEKOMM.	35,1	16,5	4,2	13,2	9,2	4,7
PALKANSAAJAT - ANSTÄLLDA	31,7	13,6	4,0	10,8	7,7	3,5
YRITTÄJÄT - FÖRETAGARE	3,4	2,9	0,2	2,4	1,5	1,2
71 KULJETUS JA VARASTOINTI SAMFÄRDSSEL OCH LAGRING	23,3	11,7	4,0	8,5	6,7	3,0
PALKANSAAJAT - ANSTÄLLDA	19,9	8,8	3,8	6,1	5,2	1,8
YRITTÄJÄT - FÖRETAGARE	3,4	2,9	0,2	2,4	1,5	1,2
72 TIETOLIIKENNE POST- OCH TELEKOMMUNIKATIONER	11,8	4,8	0,2	4,7	2,5	1,7
PALKANSAAJAT - ANSTÄLLDA	11,8	4,8	0,2	4,7	2,5	1,7
YRITTÄJÄT - FÖRETAGARE	-	-	-	-	-	-



## 7. (JATK. - FORTS. - CONT.)

		LÄÄNI - LÄN					
TOIMIALA NÄRINGSRE	UUDENMAAN NYLANDS	TURUN-PORIN ÅBO-BJÖRNEB.	AHVENANMAA ÅLAND	HÄMEEN TAVASTEUS	KYMEN KYMENE	MIKKELIN S:T MICHELS	
8	RAH.-, VAK.-, KIINT.-, LIIKE-EL. PALV. T BANK-, FÖRSÄKR.-, FASTIGH.-, UPPDRAGSV. PALKANSAAJAT - ANSTÄLLDA YRITTÄJÄT - FÖRETAGARE	61,6 59,1 2,5	11,7 11,4 0,3	0,5 0,5 -	11,5 11,1 0,4	5,1 5,0 0,1	2,5 2,5 -
81, 82	RAHOITUS- JA VAKUUSTOIMINTA FINANSIERINGS- OCH FÖRSÄKRINGSVERKS. PALKANSAAJAT - ANSTÄLLDA YRITTÄJÄT - FÖRETAGARE	26,8 26,8 -	6,8 6,8 -	0,4 0,4 -	5,7 5,7 -	2,6 2,6 -	1,6 1,6 -
831	ASUNTOJEN OMISTUS BOSTADSFÖRVALTNING PALKANSAAJAT - ANSTÄLLDA YRITTÄJÄT - FÖRETAGARE	6,9 6,8 0,1	2,5 2,4 0,1	- - -	3,0 2,9 0,1	1,3 1,3 -	0,7 0,7 -
831- 833	KIINTEISTÖ- JA LIIKE-ELÄMÄÄ PALV T. FASTIGHETS- OCH UPPDRAGSAMHET PALKANSAAJAT - ANSTÄLLDA YRITTÄJÄT - FÖRETAGARE	27,9 25,5 2,4	2,4 2,2 0,2	0,1 0,1 -	2,8 2,5 0,3	1,2 1,1 0,1	0,2 0,2 -
9	YHTEISKUNN.- JA HENKILÖKOHT. PALVEL. SAMHÄLLS- OCH PERSONLIGA TJÄNSTER PALKANSAAJAT - ANSTÄLLDA YRITTÄJÄT - FÖRETAGARE	160,0 151,1 8,9	67,0 63,9 3,1	2,4 2,3 0,1	68,7 65,3 3,4	37,9 36,7 1,2	19,3 18,9 0,4
91	JULKINEN HALLINTO OFFENTLIG FÖRVALTNING PALKANSAAJAT - ANSTÄLLDA YRITTÄJÄT - FÖRETAGARE	35,5 35,5 -	15,1 15,1 -	0,6 0,6 -	15,1 15,1 -	12,8 12,8 -	4,1 4,1 -
92	PUHTAANAPITO RENHÄLLNING PALKANSAAJAT - ANSTÄLLDA YRITTÄJÄT - FÖRETAGARE	4,7 4,2 0,5	1,2 1,1 0,1	- - -	1,2 1,1 0,1	0,1 0,1 -	- - -
931, 932	OPETUS JA TUTKIMUSTOIMINTA UNDERVISNING O FÖRSKNINGSVERKSAMHET PALKANSAAJAT - ANSTÄLLDA YRITTÄJÄT - FÖRETAGARE	25,3 25,2 0,1	12,0 11,9 0,1	0,4 0,4 -	11,6 11,5 0,1	5,9 5,9 -	4,2 4,2 -
933	LÄÄKINTÄ- JA ELÄINLÄÄKINTÄPALVELU HÄLSO- O SJUKVÅRD, VETERINÄRVERKSAMH. PALKANSAAJAT - ANSTÄLLDA YRITTÄJÄT - FÖRETAGARE	27,4 24,8 2,6	12,6 11,5 1,1	0,5 0,5 -	11,9 11,0 0,9	6,3 5,9 0,4	3,9 3,7 0,2
934	SOSIAALIHUOLTO SOCIALVÅRD PALKANSAAJAT - ANSTÄLLDA YRITTÄJÄT - FÖRETAGARE	13,1 13,1 -	6,7 6,7 -	0,2 0,2 -	6,3 6,3 -	2,8 2,8 -	2,2 2,2 -
935- 94	JÄRJESTÖ-, AATTEELL., VIRK.-, KULTT. T. INTR.ORG., IDEELL., REKR.-, KULT. SERV. V. PALKANSAAJAT - ANSTÄLLDA YRITTÄJÄT - FÖRETAGARE	22,7 20,9 1,8	3,9 3,6 0,3	0,1 0,1 -	4,4 4,0 0,4	1,9 1,8 0,1	0,8 0,8 -
95	KOTITALOUKSIA PALVELEVA TOIMINTA TJÄNSTER TILL HUSHÄLLEN PALKANSAAJAT - ANSTÄLLDA YRITTÄJÄT - FÖRETAGARE	31,3 27,4 3,9	15,5 14,0 1,5	0,6 0,5 0,1	18,2 16,3 1,9	8,1 7,4 0,7	4,1 3,9 0,2
	YHTEENSÄ SAMMANLAGT PALKANSAAJAT - ANSTÄLLDA YRITTÄJÄT - FÖRETAGARE	575,2 534,3 40,9	325,0 267,9 57,1	11,8 9,9 1,9	311,2 269,8 41,4	156,7 130,5 26,2	88,0 65,0 23,0
	SIITÄ : DÄRÄV :						
	JULKINEN TOIMINTA OFFENTLIG VERKSAMHET	94,6	45,5	1,7	43,4	27,6	13,5
	VALTIO STATEN	41,3	14,2	0,3	13,5	11,4	3,5
	KUNNAT JA KUNTAIHLIITOT KOMMUNER OCH KOMMUNALFÖRBUND	50,9	30,6	1,4	29,5	16,0	9,8
	SOSIAALITURVARAHASTOT SOCIALSKYDDSFONDERNA	2,4	0,7	-	0,4	0,2	0,2

P.-KARJALAN N. KARELENS	KUOPIOIN KUOPIO	KESKI-SUOMEN MELL. FINL.	VAASAN VASA	GULUN ULEÅBORGS	LAPIN LAPPLANDS	JAKAMATON OFÖRDELAD	KOKO MAA HELA LANDET	TOL NI
1,8	3,8	3,1	5,5	5,0	2,1	-	114,2	8
1,8	3,7	3,1	5,4	4,9	2,1	-	110,6	
-	0,1	-	0,1	0,1	-	-	3,6	
1,1	2,1	1,8	3,3	2,8	1,3	-	56,3	81,
1,1	2,1	1,8	3,3	2,8	1,3	-	56,3	82
-	-	-	-	-	-	-	-	
0,5	0,8	0,9	0,8	1,0	0,5	-	18,9	831
0,5	0,8	0,9	0,8	1,0	0,5	-	18,6	
-	-	-	-	-	-	-	0,3	
0,2	0,9	0,4	1,4	1,2	0,3	-	39,0	831-
0,2	0,8	0,4	1,3	1,1	0,3	-	35,7	833
-	0,1	-	0,1	0,1	-	-	3,3	
16,7	23,6	23,4	35,6	42,7	22,1	1,0	520,4	9
16,3	22,9	22,6	34,3	41,5	21,6	1,0	498,4	
0,4	0,7	0,8	1,3	1,2	0,5	-	22,0	
3,9	3,7	4,9	6,3	10,7	5,7	1,0	119,4	91
3,9	3,7	4,9	6,3	10,7	5,7	1,0	119,4	
-	-	-	-	-	-	-	-	
0,1	0,4	0,2	0,6	0,2	-	-	8,7	92
0,1	0,4	0,2	0,5	0,2	-	-	7,9	
-	-	-	0,1	-	-	-	0,8	
4,1	5,2	5,8	7,9	10,4	5,7	-	98,5	931,
4,1	5,2	5,8	7,9	10,4	5,7	-	98,2	932
-	-	-	-	-	-	-	0,3	
3,4	5,9	4,4	7,6	8,3	4,0	-	96,2	933
3,2	5,6	4,1	7,2	7,9	3,8	-	89,2	
0,2	0,3	0,3	0,4	0,4	0,2	-	7,0	
1,4	1,7	2,4	3,1	3,4	1,8	-	45,1	934
1,4	1,7	2,4	3,1	3,4	1,8	-	45,1	
-	-	-	-	-	-	-	-	
0,7	1,3	1,2	2,1	2,0	1,0	-	42,1	935-
0,7	1,3	1,1	2,0	1,9	1,0	-	39,2	94
-	-	0,1	0,1	0,1	-	-	2,9	
3,1	5,4	4,5	8,0	7,7	3,9	-	110,4	95
2,9	5,0	4,1	7,3	7,0	3,6	-	99,4	
0,2	0,4	0,4	0,7	0,7	0,3	-	11,0	
71,5	103,7	101,6	186,2	162,3	80,9	32,3	2206,4	
50,1	75,0	80,9	136,3	126,3	67,8	32,0	1845,8	
21,4	28,7	20,7	49,9	36,0	13,1	0,3	360,6	
12,6	16,4	17,1	25,0	33,4	17,1	1,6	349,5	
3,8	3,7	5,4	5,7	11,7	5,1	1,6	121,2	
8,7	12,4	11,5	19,0	21,4	11,9	-	223,1	
0,1	0,3	0,2	0,3	0,3	0,1	-	5,2	

8. KIINTEÄN PÄÄOMAN BRUTTOMUODOSTUS TOIMIALOITTAIN JA LÄÄNEITTÄIN VUONNA 1976  
BRUTTOBILDNING AV FAST KAPITAL ENLIGT NÄRINGSGRÄN OCH LÄN ÅR 1976  
GROSS FIXED CAPITAL FORMATION BY KIND OF ECONOMIC ACTIVITY AND PROVINCE, 1976

1 000 000 MK

		LÄÄNI - LÄN					
TOIMIALA NÄRINGSGRÄN		UUDENMAAN NYLANDS	TURUN-PORIN ÅBO-BJÖRNEB.	AHVENANMAA ÅLAND	HÄMEEN TAVASTEHS	KYMEN KYMENE	MIKKELIN S:T MICHELS
1	MAA-,METSÄ- JA KALATALOUS,METSÄSTYS JORDBRUK, SKOGSBRUK, FISKE OCH JAKT	153,4	433,9	18,9	253,1	148,0	155,9
111, 13	MAATALOUS, KALATALOUS JORDBRUK, FISKE	129,9	375,3	17,1	198,1	112,4	90,3
12	METSÄTALOUS SKOGSBRUK	23,5	58,6	1,8	55,0	35,6	65,6
2	KAIVOS- JA MUU KAIVANNAISTOIMINTA BRYTNING AV MINERALISKA PRODUKTER	5,5	8,3	-	0,4	2,3	0,9
3	TEOLLISUUS TILLVERKNING	972,4	1058,7	4,2	667,0	1118,6	140,4
4	SÄHKÖ-, KAASU- JA VESIHUOLTO EL-, GAS- OCH VATTENFÖRSÖRJNING	1434,8	490,9	9,4	326,2	358,7	36,5
0	PÄÄKONTTORIT HUVUDKONTOREN	51,8	0,6	-	1,4	1,4	0,3
5	RAKENNUSTOIMINTA BYGGNADSVÄRKSAMHET	109,1	63,3	2,9	49,6	31,4	16,3
6	KAUPPA, RAVITSEMIS- JA MAJOITUSTOIM. VARUHANDEL, RESTAUR.- O HOTELLVERKS.	589,7	184,6	7,3	176,0	75,0	35,9
7	KULJETUS, VARASTOINTI JA TIETOLIIK. SAMFÄRDESEL, LAGRING, POST- O TELEKOMM.	1270,3	466,8	3,6	384,9	294,5	149,3
8	RAH.-, VAK.-, KIINT.-, LIIKE-EL. PALV. T BANK-, FÖRSÄKR.-, FASTIGH.-, UPPDRAGSV.	2319,1	1303,2	51,5	1139,9	580,4	381,2
81, 82	RAMOITUS- JA VAKUUTUSTOIMINTA FINANSIERINGS- OCH FÖRSÄKRINGSVERKS.	518,0	46,4	0,7	54,4	31,0	27,3
831	ASUNTOJEN OMISTUS BOSTADSFÖRVALTNING	1662,1	1243,7	50,4	1070,7	541,9	351,9
831- 833	KIINTEISTÖ- JA LIIKE-ELÄMÄÄ PALV. T. FASTIGHETS- OCH UPPDRAGSVÄRKSAMHET	139,0	13,1	0,4	14,8	7,5	2,0
9	YHTEISKUNN.- JA HENKILÖKOHT. PALVEL. SAMHÄLLS- OCH PERSONLIGA TJÄNSTER	1004,1	428,7	15,5	497,7	184,8	127,3
91	JULKINEN HALLINTO OFFENTLIG FÖRVALTNING	238,3	84,9	0,7	101,5	37,4	29,1
92- 95	MUUT PALVELUT ÖVRIGA TJÄNSTER	765,8	343,8	14,8	396,2	147,4	98,2
	YHTEENSÄ SAMMANLAGT	7910,2	4439,0	113,3	3496,2	2795,1	1044,0
	SIITÄ : DÄRAV :						
	JULKINEN TOIMINTA OFFENTLIG VERKSAMHET	996,9	484,3	19,7	549,0	203,1	141,8
	VALTIO STATEN	444,2	179,2	2,4	184,7	78,9	50,5
	KUNNAT JA KUNTAIHLIITOT KOMMUNER OCH KOMMUNALFÖRBUND	550,2	304,7	17,3	352,6	124,0	91,2
	SOSIAALITURVARAHASTOT SOCIALSKYDDSFONDERNA	2,5	0,4	-	11,7	0,2	0,1

P.-KARJALAN N. KARELENS	KUOPIO KUOPIO	KESKI-SUOMEN MELL. FINL.	VAASAN VASA	OULUN ULEÅBORGS	LAPIN LAPPLANDS	JAKAMATON OFÖRDELAD	KOKO MAA HELA LANDET	TOL NI
159,5	176,7	144,1	413,0	339,0	136,4	-	2531,9	1
85,6	110,4	76,5	338,3	186,3	40,4	-	1760,6	111, 13
73,9	66,3	67,6	74,7	152,7	96,0	-	771,3	12
3,4	6,0	1,1	0,3	91,0	21,2	-	140,4	2
139,7	115,1	182,7	840,6	513,9	489,4	-	6242,7	3
27,1	69,2	52,7	182,4	361,8	59,9	-	3409,6	4
-	-	0,3	-	2,4	1,4	-	59,6	0
14,4	23,8	22,1	40,9	45,9	21,8	-	441,5	5
32,2	50,1	53,3	124,1	81,8	38,4	-	1448,4	6
111,1	195,5	204,6	327,8	397,5	222,5	1146,9	5175,3	7
309,1	442,5	430,0	798,8	862,1	372,8	-	8990,6	8
7,4	3,5	17,1	28,7	20,5	8,0	-	763,0	81, 82
299,7	434,6	409,8	759,8	834,3	361,1	-	8020,0	831
2,0	4,4	3,1	10,3	7,3	3,7	-	207,6	831- 833
116,5	161,4	168,9	324,9	272,6	98,1	1,2	3401,7	9
16,7	29,9	38,0	85,8	76,7	16,9	1,2	757,1	91
99,8	131,5	130,9	239,1	195,9	81,2	-	2644,6	92- 95
913,0	1240,3	1259,8	3052,8	2968,0	1461,9	1148,1	31841,7	
130,5	194,7	191,2	384,6	346,9	177,8	25,3	3845,8	
68,3	89,9	86,6	127,5	166,4	113,3	25,3	1617,2	
62,2	104,7	104,4	253,6	180,5	64,3	-	2209,7	
-	0,1	0,2	3,5	-	0,2	-	18,9	

9. KOKONAISTUOTOKSEN JAKAUTUMINEN LÄÄNEITTÄIN VUONNA 1976, KOKO MAA = 100 %  
 LÄNSVIS FÖRDELNING AV BRUTTOPRODUKTIONSVÄRDET ÅR 1976, HELA LANDET = 100 %  
 DISTRIBUTION OF GROSS OUTPUT BY PROVINCE 1976, WHOLE COUNTRY = 100 %

PROSENTTIA - PERCENT

LÄÄNI - LÄN

TOIMIALA NÄRINGSGRÉN	UUDENMAAN NYLANDS	TURUN-PÖRIN ÅBO-BJÖRNEB.	AHVENANMAA ÅLAND	HÄMEEN TAVASTEHS	KYMEN KYMENE	MIKKELIN S:t MICHELS
1 MAA-,METSÄ- JA KALATALOUS,METSÄSTYS JORDBRUK, SKOGSBRUK, FISKE OCH JAKT	6,9	17,6	0,6	11,1	6,6	7,3
111, MAATALOUS 112 JORDBRUK	7,9	21,9	0,7	11,2	6,6	5,4
12 METSÄTALOUS SKOGSBRUK	4,5	9,0	0,3	11,1	6,6	11,2
13, KALATALOUS JA METSÄSTYS 113 FISKE OCH JAKT	13,6	18,0	4,1	6,3	6,6	6,9
2 KAIIVOS- JA MUU KAIVAINAISTOIMINTA BRYTNING AV MINERALISKA PRODUKTER	9,8	10,8	-	2,2	4,0	3,1
3 TEOLLISUUS TILLVERKNING	25,0	20,1	0,1	15,9	10,6	2,4
31 ELINTARV.,JUOMIEN JA TUPAKAN VALM. LIVSMEDELS-,DRYCKESVARU-,TOBAKSV.T.	24,8	18,4	0,3	12,7	6,4	2,6
32 TEKSTIILIEN,VAATTEIDEN,NAHKATUOTT.V. TEXTIL-,BEKLÄDNADS-, LÄDERVARUTILLV.	14,3	24,0	0,1	33,7	2,6	3,2
33 PUUTAVARAN VALMISTUS TRÄVARUTILLVERKNING	5,8	10,5	0,4	23,1	13,0	8,5
331 PUUTAVARAN PAITSI KALUSTEIDEN VALM. TRÄVARUTILLV.,UTGM MÖBELTILLVERKNING	5,2	11,0	0,5	17,4	14,6	9,9
332 EI-METALLISTEN KALUSTEIDEN VALMISTUS TILLV. AV MÖBELVARGR UTOM AV METALL	8,6	8,3	0,0	48,4	6,0	1,9
34 PAPEKITEOLL.TUOTT.VALM., GRAAF-TUOT. TILLV. AV PAPPERSIND.PROD.,GRAF.PROD	16,1	8,0	0,0	15,4	31,5	1,3
341 MASSAN,PAPERIN JA PAPERITUOTT. VALM. MASSA-, PAPPERS- O PAPPERSVARUTILLV.	3,4	7,7	-	16,6	39,5	1,4
342 GRAAFINEN TUOTANTO, KUSTANNUSTOIM. GRAFISK PRODUKTION, FÖRLAGSVERKSAMH.	61,6	9,0	0,2	11,1	2,7	1,2
35 KEMIALL.,MAAÖLJY-,KUMI-,MUOVITUOT.V. KEMISKA,PETROL.-,GUMMI-,PLASTPROD.T.	50,3	21,7	0,1	10,7	1,8	0,4
36 SAVI-,LASI- JA KIVITUOTTEIDEN VALM. LER-, GLAS- O. STENPRODUKTSTILLV.	26,1	19,2	0,0	21,4	12,3	2,3
37 METALLIEN VALMISTUS METALLFRAMSTÄLLNING	13,8	30,0	-	12,0	6,1	0,5
38 METALLI- JA KONEPAJATUOTT. VALM. VERKSTADSVARUTILLVERKNING	30,4	30,9	0,1	14,6	3,2	2,8
381, METALLITUOTTEIDEN JA KONEIDEN VALM. 382 METALLVARU- OCH MASKINTILLVERKNING	26,2	20,1	0,2	22,7	5,4	4,2
383, SÄHKÖTEKN. JA HIENOMEK. TUOTT. VALM. 385 TILLV. AV ELEKTRISKA O FINMEK. PROD.	49,4	17,9	0,0	6,3	0,5	0,5
384 KULKUNEUVUJEN VALMISTUS TRANSPORTMEDELSTILLVERKNING	26,1	58,9	0,1	5,1	0,8	1,9
39 MUU VALMISTUS ANNAN TILLVERKNING	44,5	16,0	1,7	23,5	0,7	0,6
4 SÄHKÖ-, KAASU- JA VESIHUOLTO EL-, GAS- OCH VATTENFÖRSÖRJNING	18,6	11,7	0,3	15,7	13,1	1,8
0 PÄÄKONTTORIT HUVUDKONTOREN	65,1	6,4	-	7,3	11,5	0,7
5 RAKENNUSTOIMINTA BYGGNADSVÄRKSAMHET	22,9	14,9	0,6	12,5	7,0	3,8
51 TALONRAKENNUSTOIMINTA HUSBYGGNADSVÄRKSAMHET	22,4	15,3	0,6	13,7	6,8	3,8
52 MAA- JA VESIRAKENNUSTOIMINTA ANLÄGGNINGSVÄRKSAMHET	24,3	13,8	0,7	9,6	7,4	3,8

P.-KARJALAN N. KARELENS	KUOPIO KUGPIO	KESKI-SUOMEN MELL. FINL.	VAASAN VASA	OULUN ULEÄBORG	LAPIN LAPPLANDS	JÄMSÄ OFÖRDELAD	KOKO MAA HELA LANDET	TOL NI
5,6	7,1	5,6	16,1	10,9	4,5	-	100,0	1
4,4	6,4	4,1	15,9	9,3	2,2	-	100,0	111, 112
8,1	8,6	8,4	9,1	14,1	9,0	-	100,0	12
5,3	6,2	5,7	10,4	10,0	6,8	-	100,0	13, 113
15,2	9,3	0,6	1,1	33,6	10,2	-	100,0	2
1,6	3,6	4,1	8,2	5,8	2,5	-	100,0	3
2,5	5,6	2,8	15,8	6,5	1,7	-	100,0	31
1,2	3,9	1,6	13,2	1,2	1,0	-	100,0	32
5,5	6,0	8,8	8,4	6,4	3,6	-	100,0	33
6,3	7,0	9,9	6,7	7,0	4,4	-	100,0	331
1,9	1,2	4,0	16,0	3,8	-	-	100,0	332
1,4	3,4	7,4	3,7	4,6	7,2	-	100,0	34
1,5	3,7	8,5	3,8	5,0	8,9	-	100,0	341
1,3	2,2	3,2	3,4	3,1	1,0	-	100,0	342
0,4	3,2	1,3	4,9	5,1	0,1	-	100,0	35
1,6	1,8	1,9	4,3	7,1	1,9	-	100,0	36
0,1	0,9	-	8,8	25,5	2,3	-	100,0	37
0,8	2,4	4,7	6,5	3,0	0,5	-	100,0	38
1,5	4,3	7,7	4,3	2,7	0,7	-	100,0	381, 382
0,0	0,5	2,7	13,8	8,0	0,4	-	100,0	383, 385
0,2	0,2	0,3	5,7	0,5	0,3	-	100,0	384
4,1	1,4	2,0	3,4	0,9	1,2	-	100,0	39
1,7	4,6	5,3	9,6	11,5	6,1	-	100,0	4
0,2	0,4	2,2	-	4,9	1,3	-	100,0	0
3,5	5,2	4,7	10,1	10,2	4,6	-	100,0	5
3,6	5,0	4,5	10,5	9,7	4,2	-	100,0	51
3,2	5,7	5,4	9,0	11,5	5,5	-	100,0	52



## 9. (JATK. - FORTS. - CGNT. )

		LÄÄNI - LÄN					
TOIMIALA NÄRINGSGRÉN		UUDENMAAN NYLANDS	TURUN-PORIN ÅBO-BJÖRNEB.	AHVENANMAA ÅLAND	HÄMEEN TAVASTEUS	KYMNEN KYMME	MIKKELIN S-T MICHELS
6	KAUPPA, RAVITSEMIS- JA MAJOITUSTOIM. VARUHANDEL, RESTAUR.- O HOTELLVERKS.	37,8	13,4	0,6	12,6	5,9	2,7
61	TUKKUKAUPPA JA AGENTUURITOIMINTA PARTIHANDEL OCH AGENTURVERKSAMHET	50,5	12,8	0,4	9,8	4,6	1,1
62	VÄHITTÄISKAUPPA DETALJHANDEL	27,4	14,5	0,7	14,1	6,6	3,6
63	RAVITSEMIS- JA MAJOITUSTOIMINTA RESTAURANG- OCH HOTELLVERKSAMHET	33,7	12,4	0,5	15,1	7,1	3,9
7	KULJETUS, VARASTOINTI JA TIETOLIIK. SAMFÄRDESEL, LAGRING, POST- O TELEKOMM.	27,0	10,4	3,7	7,8	5,5	2,2
71	KULJETUS JA VARASTOINTI SAMFÄRDESEL OCH LAGRING	23,3	10,0	4,4	7,2	5,4	2,1
72	TIETOLIIKENNE POST- OCH TELEKOMMUNIKATIONER	44,3	12,3	0,4	10,9	5,8	2,5
8	RAH.-, VAK.-, KIINT.-, LIIKE-EL. PALV. T. BANK-, FÖRSÄKR.-, FASTIGH.-, UPPDRAGSV.	47,4	11,3	0,6	11,2	4,9	2,5
81, 82	RAHDITUS- JA VAKUUTUSTOIMINTA FINANSIERINGS- OCH FÖRSÄKRINGSVERKS.	54,5	10,6	0,8	8,8	3,6	2,0
831	ASUNTOJEN OMISTUS BOSTADSFÖRVALTNING	30,2	14,2	0,7	14,4	7,0	3,8
831- 833	KIINTEISTÖ- JA LIIKE-ELÄMÄÄ PALV. T. FASTIGHETS- OCH UPPDRAGSVERKSAMHET	74,0	6,2	0,2	7,5	2,3	0,6
9	YHTEISKUNN.- JA HENKILÖKOHT. PALVEL. SAMHÄLLS- OCH PERSONLIGA TJÄNSTER	32,8	12,0	0,5	12,1	6,2	3,6
91	JULKINEN HALLINTO OFFENTLIG FÖRVALTNING	33,5	11,1	0,6	10,9	7,1	2,9
92	PUHTAANAPITO RENHÄLLNING	57,7	11,5	0,1	12,7	2,2	0,2
931, 932	OPETUS JA TUTKIMUSTOIMINTA UNDERVISNING OCH FÖRSKNINGSVERKSAMHET	24,8	12,4	0,6	11,8	6,2	4,2
933	LÄÄKINTÄ- JA ELÄINLÄÄKINTÄPALVELU HÄLSO- O SJUKVÅRD, VETERINÄRVERKSAMH.	28,6	13,2	0,6	12,3	6,5	4,0
934	SOSIAALIHUOLTO SOCIALVÅRD	28,4	14,9	0,6	13,7	6,3	5,1
935- 94	JÄRJESTÖ-, AATTEELL., VIRK.-, KULTT. T. INTR.ORG., IDEELL., REKR.-, KULT.SERV. V.	53,9	8,5	0,4	11,3	4,4	2,3
95	KOTITALOUKSIA PALVELEVA TOIMINTA TJÄNSTER TILL HUSHÄLLEN	33,3	12,6	0,4	15,2	6,5	3,6
	YHTEENSÄ SAMMANLAGT	27,7	15,8	0,6	13,4	8,2	3,0
	SIITÄ : DÄRAV :						
	JULKINEN TOIMINTA OFFENTLIG VERKSAMHET	28,4	12,4	0,7	11,6	6,6	3,7
	VALTIO STATEN	36,1	10,0	0,3	9,5	5,9	2,6
	KUNNAT JA KUNTAINLIITOT KOMMUNER OCH KOMMUNALFÖRBUND	23,0	13,7	0,9	13,0	7,1	4,3
	SOSIAALITURVARAHASTOT SOCIALSKYDDSFONDERNA	62,8	11,0	0,4	5,6	3,0	1,7

P.-KARJALAN N. KARELENS	KUOPION KUOPIO	KESKI-SUOMEN MELL. FINL.	VAASAN VASA	GULUN ULEÅBORG	LAPIN LAPPLANDS	JAKAMATON GFÖRDELAD	KOKO MAA HELA LANDET	TOL NI
2,4	4,2	3,6	7,3	6,4	3,1	-	100,0	6
1,2	3,5	2,4	7,0	5,2	1,4	-	100,0	61
3,5	4,7	4,5	8,4	7,6	4,3	-	100,0	62
2,6	4,4	4,4	5,7	6,3	3,7	-	100,0	63
1,7	2,7	2,7	4,9	4,5	2,7	24,0	100,0	7
1,6	2,6	2,6	4,6	4,3	2,7	29,2	100,0	71
2,2	3,5	3,7	6,2	5,5	2,7	-	100,0	72
2,0	3,5	3,3	5,9	5,0	2,4	-	100,0	8
1,6	3,2	2,6	5,5	4,5	2,2	-	100,0	81, 82
2,9	4,5	4,6	7,8	6,7	3,3	-	100,0	831
0,6	1,8	1,3	2,4	2,3	0,9	-	100,0	831- 833
3,1	4,5	4,7	6,8	7,8	4,2	1,7	100,0	9
2,7	3,5	4,8	5,5	6,6	4,1	6,8	100,0	91
1,1	3,5	1,4	5,8	3,3	0,6	-	100,0	92
4,1	5,5	5,8	8,1	10,8	5,8	-	100,0	931, 932
3,4	5,7	4,4	8,3	8,9	4,1	-	100,0	933
3,2	3,9	5,4	7,1	7,6	3,9	-	100,0	934
1,7	3,1	3,0	4,7	4,4	2,3	-	100,0	935- 94
2,2	4,5	4,1	6,7	6,5	3,3	-	100,0	95
2,4	4,2	4,2	8,2	7,1	3,3	1,9	100,0	
3,4	4,8	5,0	7,3	8,8	4,8	2,5	100,0	
2,7	3,5	5,1	4,9	7,9	4,0	7,4	100,0	
3,8	5,5	5,1	8,7	9,5	5,3	-	100,0	
1,4	2,7	1,9	3,9	3,7	1,8	-	100,0	

10. ARVONLISÄYKSEN JAKAUTUMINEN LÄÄNEITTÄIN VUONNA 1976, KOKO MAA = 100 %  
 LÄNSVIS FÖRDELNING AV FÖRÄDLINGSVÄRDET ÅR 1976, HELA LANDET = 100 %  
 DISTRIBUTION OF VALUE ADDED BY PROVINCE 1976, WHOLE COUNTRY = 100 %

PROSENTTIA - PERCENT

		LÄÄNI - LÄN						
TEIJIALA NÄRINGSREN		UUDENMAAN NYLANDS	TURUN-PORIN ÅBO-BJÖRNEB.	AHVENANMAA ÅLAND	HÄMEEN TAVASTEHS	KYMEN KYMENE	MIKKELIN S:t MICHELS	
1	MAA-,METSÄ- JA KALATALOUS,METSÄSTYS JORDBRUK, SKOGSBRUK, FISKE OCH JAKT	6,4	15,8	0,6	11,0	6,7	8,0	
111, 112	MAATALOUS JORDBRUK	7,6	21,5	0,7	11,0	6,8	5,2	
12	METSÄTALOUS SKOGSBRUK	4,5	9,0	0,3	11,3	6,7	11,3	
12, 113	KALATALOUS JA METSÄSTYS FISKE OCH JAKT	13,5	17,8	3,9	6,5	6,9	6,8	
2	KAIVUS- JA MUU KAIVANNAISTOIMINTA BRYTNING AV MINERALISKA PRODUKTER	9,4	7,3	-	2,2	3,7	2,8	
3	TEOLLISUUS TILLVERKNING	26,0	21,4	0,1	18,6	7,7	2,5	
31	ELINTARV., JUOMIEN JA TUPAKAN VALM. LIVSMEDELS-, DRYCKESVARU-, TOBAKSV.T.	28,4	22,0	0,2	17,9	6,0	2,0	
32	TEKSTIILIIEN, VAATTEIDEN, NAHKATUOTT. V. TEXTIL-, BEKLÄDNADS-, LÄDERVARUTILLV.	14,7	22,3	0,1	32,5	3,1	3,8	
33	PUUTAVARAN VALMISTUS TRÄVARUTILLVERKNING	6,6	10,5	0,4	24,9	9,6	8,9	
331	PUUTAVARAN PAITSI KALUSTEIDEN VALM. TRÄVARUTILLV., UTOM MÖBELTILLVERKNING	5,6	11,0	0,5	15,8	11,3	11,3	
332	EI-METALLISTEN KALUSTEIDEN VALMISTUS TILLV. AV MÖBELVAROR UTOM AV METALL	9,5	9,4	0,1	49,6	4,9	2,1	
34	PAPERITEOLL. TUOTT. VALM., GRAAF. TUOT. TILLV. AV PAPPERSIND., PROD., GRAF. PROD.	26,1	8,3	0,1	17,5	20,0	1,5	
341	MASSAN, PAPERIN JA PAPERITUOTT. VALM. MASSA-, PAPPERS- O PAPPERSVARUTILLV.	3,8	7,0	-	22,1	31,4	1,6	
342	GRAAFINEN TUOTANTO, KUSTANNUSTOIM. GRAFISK PRODUKTION, FÖRLAGSVERKSAMH.	59,0	10,2	0,2	10,6	3,1	1,4	
35	KEMIALL., MAAÖLJY-, KUMI-, MUOVITUOT. V. KEMISKA, PETROL-, GUMMI-, PLASTPROD. T.	34,7	24,2	0,1	18,8	2,8	0,9	
36	SAVI-, LASI- JA KIVITUOTTEIDEN VALM. LER-, GLAS- O STENPRODUKTSTILLV.	25,2	17,8	0,0	21,4	13,6	2,1	
37	METALLIEN VALMISTUS METALLFRAMSTÄLLNING	17,7	12,9	-	14,9	9,6	1,2	
38	METALLI- JA KONEPAJATUOTT. VALM. VERKSTADSVARUTILLVERKNING	30,0	30,1	0,1	14,4	4,4	2,1	
381, 382	METALLITUOTTEIDEN JA KONEIDEN VALM. METALLVARU- OCH MASKINTILLVERKNING	25,6	21,3	0,2	21,6	7,4	2,8	
383, 385	SÄHKÖTEKN. JA HIENOMEK. TUOTT. VALM. TILLV. AV ELEKTRISKA O FINMEK. PROD.	48,9	14,0	0,1	6,8	0,7	0,7	
384	KULKUNEUVUJEN VALMISTUS TRANSPORTMEDELSTILLVERKNING	25,4	59,2	0,1	5,3	0,8	1,8	
39	MUU VALMISTUS ANNAN TILLVERKNING	44,0	14,5	1,9	24,4	0,8	0,6	
4	SÄHKÜ-, KAASU- JA VESIHUOLTO EL-, GAS- OCH VATTENFÖRSÖRJNING	21,7	10,0	0,4	11,5	16,1	2,0	
0	PÄÄKONTTORIT HUVUDKONTOREN	65,1	6,5	-	7,5	12,2	0,7	
5	RAKENNUSTOIMINTA BYGGNADSVKRSAMHET	23,8	15,7	0,4	13,1	7,1	4,2	
51	TALONRAKENNUSTOIMINTA HUSBYGGNADSVKRSAMHET	25,0	16,7	0,4	13,8	6,8	4,2	
52	MAA- JA VESIRAKENNUSTOIMINTA ANLÄGGNINGSVKRSAMHET	20,9	13,5	0,3	11,6	7,9	4,2	

P.-KARJALAN N. KARELENS	KUOPIO KUGPIO	KESKI-SUOMEN MELL. FINL.	VAASAN VASA	OULUN ULEÅBORGS	LAPIN LAPPLANDS	JÄMSÄ JÄMSÄ	KOKO MAA HELA LANDET	TOL NI
6,0	7,3	6,1	15,2	11,6	5,3	-	100,0	1
4,4	6,4	4,1	20,6	9,5	2,1	-	100,0	111, 112
7,9	8,4	8,4	9,1	14,1	8,9	-	100,0	12
5,3	6,2	5,7	10,4	10,0	6,9	-	100,0	13, 113
12,6	11,1	0,9	1,5	36,7	11,8	-	100,0	2
1,6	3,3	4,2	7,6	4,8	2,1	-	100,0	3
1,3	4,2	3,1	5,8	3,6	1,5	-	100,0	31
1,5	4,2	2,2	13,5	1,2	1,1	-	100,0	32
6,6	5,1	8,1	9,1	6,6	3,7	-	100,0	33
8,3	6,5	9,6	7,3	7,6	5,1	-	100,0	331
1,8	1,3	3,9	13,9	3,6	-	-	100,0	332
1,9	3,6	6,6	3,4	3,9	7,2	-	100,0	34
2,2	4,2	9,0	3,1	4,4	11,2	-	100,0	341
1,4	2,7	3,0	3,9	3,2	1,3	-	100,0	342
0,9	4,2	2,1	6,0	5,4	0,1	-	100,0	35
1,9	1,4	2,0	4,5	8,3	1,8	-	100,0	36
0,2	1,2	-	14,0	26,3	2,1	-	100,0	37
0,9	2,4	4,6	7,0	3,3	0,7	-	100,0	38
1,5	4,1	7,3	4,2	3,2	0,8	-	100,0	381, 382
0,0	0,6	3,2	17,0	7,6	0,5	-	100,0	383, 385
0,2	0,3	0,4	5,7	0,5	0,5	-	100,0	384
4,0	1,4	1,9	4,1	1,0	1,2	-	100,0	39
2,3	5,2	4,5	9,3	8,7	8,2	-	100,0	4
0,2	0,5	1,6	-	4,5	1,4	-	100,0	0
3,4	4,7	4,6	8,2	9,8	5,0	-	100,0	5
3,4	4,3	4,4	8,3	8,4	4,2	-	100,0	51
3,4	5,5	5,0	7,9	13,1	6,8	-	100,0	52

## 10. (JATK. - FORTS. - CONT. )

## LÄÄNI - LÄN

TOIMIALA KÄRINGSGRN	UUDENMAAN NYLANDS	TURUN-PORIN ÅBO-BJÖRNEB.	AHVENANMAA ÅLAND	HÄMEEN TAVASTEHUS	KYMEN KYMMENE	MIKKELIN S:t MICHELS
6 KAUPPA, RAVITSEMIS- JA MAJOITUSTOIM. VARUHANDEL, RESTAUK.- O HOTELLVERKS.	38,3	13,4	0,6	12,6	5,8	2,6
61 TUKKUKAUPPA JA AGENTUURITOIMINTA PARTIHANDEL OCH AGENTURVERKSAMHET	53,3	12,5	0,4	9,9	4,3	0,9
62 VÄHITTÄISKAUPPA DETALJHANDEL	27,5	14,5	0,8	14,1	6,5	3,5
63 RAVITSEMIS- JA MAJOITUSTOIMINTA RESTAURANG- OCH HOTELLVERKSAMHET	33,7	12,4	0,5	15,1	7,1	3,9
7 KULJETUS, VARASTOINTI JA TIETOLIIK. SAMFÄRDESEL, LAGRING, POST- O TELEKOMM.	26,0	11,1	3,3	8,3	5,8	2,4
71 KULJETUS JA VARASTOINTI SAMFÄRDESEL OCH LAGRING	21,1	10,3	4,3	6,9	5,9	2,3
72 TIETOLIIKENNE POST- OCH TELEKOMMUNIKATIONER	40,7	13,6	0,5	12,4	5,7	2,8
8 RAH.-, VAK.-, KIINT.-, LIIKE-EL. PALV. T BANK-, FÖRSÄKR.-, FASTIGH.-, UPPDRAGSV.	44,1	11,6	0,6	11,5	5,3	2,8
81, 82 RAHOITUS- JA VAKUUSTOIMINTA FINANSIERINGS- OCH FÖRSÄKRINGSVERKS.	53,9	10,2	0,7	9,2	3,6	1,9
831 ASUNTOJEN OMISTUS BOSTADSFÖRVALTNING	29,2	14,2	0,7	14,2	7,2	4,0
831- 833 KIINTEISTÖ- JA LIIKE-ELÄMÄÄ PALV T. FASTIGHETS- OCH UPPDRAGSVERKSAMHET	71,2	6,2	0,2	7,6	2,8	0,7
5 YHTEISKUNN.- JA HENKILÜKOHT. PALVEL. SAMHÄLLS- OCH PERSONLIGA TJÄNSTER	32,7	12,2	0,5	12,5	6,3	3,6
51 JULKINEN HALLINTO OFFENTLIG FÖRVALTNING	34,8	11,5	0,6	11,8	7,5	3,0
52 PUHTAANAPITO RENHÄLLNING	55,6	12,0	0,1	13,3	2,1	0,2
531, 932 OPETUS JA TUTKIMUSTOIMINTA UNDERVISNING O FÖRSKNINGSVERKSAMHET	25,9	12,4	0,4	11,7	6,0	4,1
933 LÄÄKINTÄ- JA ELÄINLÄÄKINTÄPALVELU HÄLSO- O SJUKVÄRD, VETERINÄRVERKSAMH.	28,7	13,0	0,5	12,5	6,5	4,0
934 SOSIAALIHUOLTO SOCIALVÄRD	28,1	14,9	0,4	13,8	6,3	5,0
535- 94 JÄRJESTÖ-, AATTEELL., VIRK.-, KULTT. T. INTR.ORG., IDEELL, REKR.-, KULT.SERV. V.	52,6	8,9	0,4	11,8	4,5	2,4
95 KOTITALOUKSIA PALVELEVA TOIMINTA TJÄNSTER TILL HUSHÄLLEN	33,0	12,6	0,4	15,2	6,5	3,6
LASKENNALLISET PANKKIPALVELUT TILLRÄKNADE BANKTJÄNSTER	56,3	9,6	0,6	8,8	3,1	1,9
YHTEENSÄ SAMMANLAGT	28,4	15,3	0,6	13,6	6,9	3,4
SIITÄ : DÄRAV :						
JULKINEN TOIMINTA OFFENTLIG VERKSAMHET	28,4	12,5	0,5	12,2	6,8	3,7
VALTIO STATEN	39,3	10,2	0,3	10,0	6,2	2,4
KUNNAT JA KUNTAINLIITOT KOMMUNER OCH KOMMUNALFÖRBUND	22,5	13,6	0,7	13,3	7,2	4,4
SOSIAALITURVARAHASTOT SOCIALSKYDDSFONDERNA	46,7	13,3	0,3	7,5	3,5	2,9

P.-KARJALAN N. KARELENS	KUOPIOIN KUOPIO	KESKI-SUDMEN MELL. FINL.	VAASAN VASA	OULUN ULEÅBORGS	LAPIN LAPPLANDS	JAKAMATON OFÖRDELAD	KOKO MAA HELA LANDET	TOL NI
2,5	4,0	3,5	7,3	6,3	3,1	-	100,0	6
1,1	3,0	2,1	6,4	4,7	1,4	-	100,0	61
3,5	4,7	4,4	8,5	7,6	4,3	-	100,0	62
2,6	4,4	4,4	5,7	6,3	3,8	-	100,0	63
1,9	2,9	2,8	5,3	5,2	2,7	22,2	100,0	7
1,7	2,7	2,5	4,7	5,0	2,9	29,8	100,0	71
2,3	3,6	3,6	6,5	5,8	2,2	-	100,0	72
2,1	3,8	3,6	6,5	5,6	2,5	-	100,0	8
1,6	3,3	2,7	5,9	4,8	2,2	-	100,0	81, 82
2,9	4,6	4,7	8,1	6,9	3,3	-	100,0	831
0,7	2,2	1,6	3,0	2,8	1,0	-	100,0	831- 833
3,2	4,6	4,6	6,9	8,0	4,3	0,6	100,0	9
2,8	3,8	4,3	5,9	7,0	4,6	2,4	100,0	91
1,2	3,9	1,4	6,2	3,7	0,3	-	100,0	92
4,0	5,3	5,8	8,0	10,7	5,6	-	100,0	931, 932
3,5	5,9	4,6	7,9	8,9	4,1	-	100,0	933
3,3	4,0	5,4	7,3	7,6	3,9	-	100,0	934
1,8	3,1	2,9	4,8	4,5	2,4	-	100,0	935- 94
3,0	4,6	4,3	6,9	6,5	3,4	-	100,0	95
1,6	3,4	2,6	6,0	4,0	2,2	-	100,0	
2,8	4,3	4,2	7,5	7,1	3,5	2,0	100,0	
3,5	4,9	5,0	7,4	9,1	4,9	1,2	100,0	
2,7	3,6	4,7	4,9	8,0	4,0	3,5	100,0	
3,9	5,6	5,2	8,6	9,6	5,4	-	100,0	
2,4	4,6	3,1	6,4	6,1	2,9	-	100,0	

11. PALKKOJEN JAKAUTUMINEN LÄÄNEITTÄIN VUONNA 1976, KOKO MAA = 100 %  
 LÄNSVIS FÖRDELNING AV LÖNER ÅR 1976, HELA LANDET = 100 %  
 DISTRIBUTION OF WAGES AND SALARIES BY PROVINCE 1976, WHOLE COUNTRY = 100 %

PROSENTTIA - PROCENT

		LÄÄNI - LÄN					
TOIMIALA NÄRINGSGRN		UUDENMAAN NYLANDS	TURUN-PORIN ÅBO-BJÖRNEB.	AHVENANMAA ÅLAND	HÄMEEN TAVASTEHS	KYMEN KYMENE	MIKKELIN S:T MICHELS
1	MAA-,METSÄ- JA KALATALOUS,METSÄSTYS JORDBRUK, SKOGSBRUK, FISKE OCH JAKT	7,2	11,3	0,2	11,1	7,3	9,3
111, 112	MAATALOUS JORDBRUK	15,2	19,5	0,5	13,5	8,1	6,2
12	METSÄTALOUS SKOGSBRUK	3,6	7,6	0,0	10,1	7,0	10,7
13, 113	KALATALOUS JA METSÄSTYS FISKE OCH JAKT	16,1	17,2	11,5	2,3	5,7	1,1
2	KAIVOS- JA MUU KAIVANNAISTOIMINTA BRYTNING AV MINERALISKA PRODUKTER	6,2	9,4	-	1,9	2,9	3,0
3	TEOLLISUUS TILLVERKNING	25,8	19,2	0,1	19,8	8,3	2,6
31	ELINTARV-, JUOMIEN JA TUPAKAN VALM. LIVSMEDELS-, DRYCKESVARU-, TOBAKSV.T.	27,4	18,1	0,4	16,4	7,3	2,2
32	TEKSTIILIEN, VAATTEIDEN, NAHKATUOTT. V. TEXTIL-, BEKLÄDNADS-, LÄDERVARUTILLV.	15,0	21,6	0,1	33,6	2,9	3,3
33	PUUTAVARAN VALMISTUS TRÄVARUTILLVERKNING	7,8	9,3	0,1	25,8	10,0	7,6
331	PUUTAVARAN PAITSI KALUSTEIDEN VALM. TRÄVARUTILLV., UTOM MÖBELTILLVERKNING	6,9	9,5	0,2	18,4	11,9	9,2
332	EI-METALLISTEN KALUSTEIDEN VALMISTUS TILLV. AV MÖBELVAROR UTOM AV METALL	10,9	8,3	0,1	51,2	3,6	2,0
34	PAPERITEOLL. TUOTT. VALM., GRAAF. TUOT. TILLV. AV PAPPERSIND. PROD., GRAF. PROD	22,7	12,1	0,1	18,0	21,1	1,4
341	MASSAN, PAPERIN JA PAPERITUOTT. VALM. MASSA-, PAPPERS- O PAPPERSVARUTILLV.	3,1	13,4	-	21,9	31,5	1,3
342	GRAAFINEN TUOTANTO, KUSTANNUSTOIM. GRAFISK PRODUKTION, FÖRLAGSVERKSAMH.	56,0	10,0	0,2	11,4	3,5	1,7
35	KEMIALL., MAAÖLJY-, KUMI-, MUOVITUOT. V. KEMISKA, PETROL-, GUMMI-, PLASTPROD.T.	37,9	18,9	0,1	22,4	2,0	1,0
36	SÄVI-, LASI- JA KIVITUOTTEIDEN VALM. LER-, GLAS- O. STENPRODUKTSTILLV.	24,9	19,1	0,0	25,7	11,0	1,6
37	METALLIEN VALMISTUS METALLFRAMSTÄLLNING	16,2	24,4	-	9,4	11,5	0,7
38	METALLI- JA KONEPAJATUOTT. VALM. VERKSTADSVARUTILLVERKNING	33,0	24,9	0,1	16,0	3,7	2,6
381, 382	METALLITUOTTEIDEN JA KONEIDEN VALM. METALLVARU- OCH MASKINTILLVERKNING	26,0	19,4	0,1	23,3	5,9	3,4
383, 385	SÄHKÖTEKN. JA HIENOMEK. TUOTT. VALM. TILLV. AV ELEKTRISKA O FINMEK. PROD.	51,6	12,3	0,0	7,4	0,8	0,6
384	KULKUNEUVUJEN VALMISTUS TRANSPORTHEDELSTILLVERKNING	33,0	48,1	0,1	6,9	1,1	2,4
39	MUU VALMISTUS ANNAN TILLVERKNING	46,2	14,4	1,1	24,8	0,8	0,5
4	SÄHKÖ-, KAASU- JA VESIHUOLTO EL-, GAS- OCH VATTENFÖRSÖRJNING	24,9	12,8	0,4	15,7	9,2	2,7
0	PÄÄKONTTORIT HUVUDKONTOREN	65,4	6,4	-	7,2	12,2	0,7
5	RAKENNUSTOIMINTA BYGGNADSVKRSAMHET	24,1	16,0	0,4	13,3	7,2	4,3
51	TALONRAKENNUSTOIMINTA HUSBYGGNADSVKRSAMHET	25,8	17,1	0,4	13,9	6,8	4,2
52	MAA- JA VESIRAKENNUSTOIMINTA ANLÄGGNINGSVKRSAMHET	20,0	13,4	0,3	11,9	8,0	4,3

P.-KARJALAN N. KARELENS	KUOPION KUOPIO	KESKI-SUOMEN MELL. FINL.	VAASAN VASA	OULUN ULEÅBORGS	LAPIN LAPPLANDS	JAKAMATON OFÖRDELAD	KOKO MAA HELA LANDET	TOL NI
6,3	8,4	6,8	10,6	12,3	9,2	-	100,0	1
3,7	8,0	3,8	13,0	6,1	2,3	-	100,0	111, 112
7,4	8,6	8,2	9,6	15,0	12,2	-	100,0	12
4,6	9,2	6,9	4,6	17,2	3,4	-	100,0	13, 113
19,7	10,2	1,1	0,7	35,9	9,0	-	100,0	2
1,6	2,8	4,7	7,6	4,8	2,6	-	100,0	3
2,4	4,2	3,1	10,8	5,9	1,8	-	100,0	31
1,5	4,1	1,8	13,5	1,4	1,3	-	100,0	32
4,0	5,3	10,3	7,6	6,9	5,3	-	100,0	33
4,9	6,4	11,8	6,3	7,6	6,9	-	100,0	331
0,9	1,4	5,0	12,1	4,5	-	-	100,0	332
1,9	2,5	6,1	3,6	4,1	6,3	-	100,0	34
2,1	2,3	7,6	3,2	4,3	9,3	-	100,0	341
1,6	2,7	3,6	4,3	3,8	1,1	-	100,0	342
0,6	2,0	3,2	7,7	4,2	0,1	-	100,0	35
2,2	2,5	2,3	3,9	5,1	1,7	-	100,0	36
0,3	0,6	-	12,2	20,2	4,4	-	100,0	37
1,0	2,1	5,0	7,1	3,6	0,9	-	100,0	38
1,7	3,0	7,7	4,5	3,8	1,1	-	100,0	381, 382
0,1	2,0	3,1	14,9	6,5	0,6	-	100,0	383, 385
0,3	0,3	0,4	6,0	0,9	0,6	-	100,0	384
1,9	1,8	2,8	4,0	1,5	0,2	-	100,0	39
2,6	4,0	4,5	7,8	9,2	6,2	-	100,0	4
0,2	0,5	1,6	-	4,4	1,3	-	100,0	0
3,4	4,6	4,6	7,7	9,6	5,1	-	100,0	5
3,3	4,2	4,4	7,7	8,0	4,2	-	100,0	51
3,5	5,5	5,0	7,8	13,3	7,0	-	100,0	52



## 11. (JATK. - FORTS. - CONT. )

		LÄXÄNI - LÄN					
TOIMIALA NÄRINGSRETN		UUDENMAAN NYLANDS	TURUN-PORIN ÅBO-BJÖRNEB.	AHVENANMAA ÅLAND	HÄMEEN TAVASTEHTS	KYMN KYMENE	MIKKELIN S:T MICHELS
6	KAUPPA, RAVITSEMIS- JA MAJOITUSTOIM. VARUHANDEL, RESTAUR.- O HOTELLVERKS.	43,2	11,7	0,5	12,1	5,4	2,7
61	TUKKUKAUPPA JA AGENTUURITOIMINTA PARTIHANDEL OCH AGENTURVERKSAMHET	63,0	8,8	0,3	8,9	3,2	1,0
62	VÄHITTÄISKAUPPA DETALJHANDEL	31,3	14,1	0,7	14,0	6,6	3,5
63	RAVITSEMIS- JA MAJOITUSTOIMINTA RESTAURANG- OCH HOTELLVERKSAMHET	32,8	11,3	0,7	13,7	6,7	4,5
7	KULJETUS, VARASTOINTI JA TIETOLIIK. SAMFÄRDESEL, LAGRING, POST- O TELEKOMM.	25,9	9,5	4,1	7,2	5,5	2,1
71	KULJETUS JA VARASTOINTI SAMFÄRDESEL OCH LAGRING	21,9	9,0	5,5	5,9	5,2	1,5
72	TIETOLIIKENNE POST- OCH TELEKOMMUNIKATIONER	35,6	10,7	0,5	10,3	6,0	3,6
8	RAH.-, VAK.-, KIINT.-, LIIKE-EL. PALV. T BANK-, FÖRSÄKR.-, FASTIGH.-, UPPDRAGSV.	58,2	9,9	0,5	8,8	3,8	1,9
81, 82	RAHDITUS- JA VAKUUTUSTOIMINTA FINANSIERINGS- OCH FÖRSÄKRINGSVERKS.	51,0	12,3	0,7	9,1	4,1	2,6
831	ASUNTOJEN OMISTUS BOSTADSFÖRVALTNING	42,7	12,9	0,1	14,5	5,9	3,1
831- 833	KIINTEISTÖ- JA LIIKE-ELÄMÄÄ PALV T. FASTIGHETS- OCH UPPDRAGSVERKSAMHET	73,4	5,6	0,3	6,5	2,7	0,6
9	YHTEISKUNN.- JA HENKILÖKOHT. PALVEL. SAMHÄLLS- OCH PERSONLIGA TJÄNSTER	32,2	12,2	0,5	12,4	6,5	3,7
91	JULKINEN HALLINTO OFFENTLIG FÖRVALTNING	34,9	11,5	0,6	11,8	7,7	3,0
92	PUHTAANAPITO RENHÄLLNING	50,5	14,2	0,2	14,7	2,2	0,3
931, 932	OPETUS JA TUTKIMUSTOIMINTA UNDERVISNING O FÖRSKNINGSVERKSAMHET	25,8	12,5	0,4	11,6	6,0	4,1
933	LÄÄKINTÄ- JA ELÄINLÄÄKINTÄPALVELU HÄLSO- O SJUKVÄRD, VETERINÄRVERKSAMH.	27,7	12,9	0,6	12,3	6,6	4,1
934	SOSIAALIHUOLTO SOCIALVÄRD	28,5	14,8	0,4	13,9	6,3	5,0
935- 94	JÄRJESTÖ-, AATTEELL., VIRK.-, KULTT. T. INTR. ORG., IDEELL, REKR.-, KULT. SERV. V.	53,2	8,6	0,4	11,8	4,4	2,3
95	KOTITALOUKSIA PALVELEVA TOIMINTA TJÄNSTER TILL HUSHÄLLEN	32,0	12,8	0,4	15,2	6,8	3,9
	KORJAUSERÄT KÖRRIGERINGSPOSTER	-	-	-	-	-	-
	YHTEENSÄ SAMMANLAGT	31,4	14,0	0,6	13,7	6,7	3,2
	SIITÄ : DÄRÄV :						
	JULKINEN TOIMINTA OFFENTLIG VERKSAMHET	28,4	12,6	0,5	12,1	6,9	3,7
	VALTIO STATEN	39,8	10,4	0,3	10,1	6,3	2,4
	KUNNAT JA KUNTAINLIITOT KOMMUNER OCH KOMMUNALFÖRBUND	22,5	13,7	0,7	13,2	7,2	4,4
	SOSIAALITURVARAHASTOT SOCIALSKYDDSFONDERNA	46,6	13,4	0,3	7,6	3,8	2,9

P.-KARJALAN N. KARELENS	KUOPIOIN KUOPIO	KESKI-SUOMEN MELL. FINL.	VAASAN VASA	OULUN ULEÅBORGS	LAPIN LAPPLANDS	JAKAMATON OFÖRDELAD	KOKO MAA HELA LANDET	TOL NI
2,2	3,7	3,7	6,2	5,7	2,9	-	100,0	6
1,0	2,5	1,8	4,8	3,6	1,1	-	100,0	61
3,1	4,4	4,4	7,3	7,0	3,6	-	100,0	62
2,5	4,2	5,5	6,1	6,7	5,1	-	100,0	63
1,7	2,6	2,7	4,5	4,5	2,9	26,8	100,0	7
1,1	1,8	1,7	3,3	3,4	1,8	37,7	100,0	71
3,2	4,7	5,1	7,5	7,0	5,6	-	100,0	72
1,6	2,9	2,4	4,3	3,8	1,8	-	100,0	8
2,0	3,4	2,8	5,4	4,4	2,3	-	100,0	81, 82
2,5	3,5	3,9	3,6	4,9	2,4	-	100,0	831
0,7	2,2	1,4	2,9	2,6	1,0	-	100,0	831- 833
3,2	4,7	4,6	6,9	8,2	4,4	0,5	100,0	9
2,8	3,8	4,1	5,8	7,2	4,7	2,2	100,0	91
0,7	4,0	2,1	6,2	4,6	0,4	-	100,0	92
4,1	5,3	5,8	7,9	10,8	5,6	-	100,0	931, 932
3,6	6,1	4,7	8,1	9,0	4,3	-	100,0	933
3,2	3,9	5,3	7,1	7,6	4,0	-	100,0	934
1,8	3,2	2,9	4,6	4,5	2,4	-	100,0	935- 94
3,0	4,7	4,3	6,9	6,6	3,6	-	100,0	95
-	-	-	-	-	-	100,0	100,0	
2,5	3,8	4,2	6,7	6,6	3,6	3,0	100,0	
3,5	5,0	4,9	7,3	9,1	4,9	0,9	100,0	
2,7	3,6	4,6	4,9	8,1	4,0	2,9	100,0	
3,9	5,6	5,1	8,5	9,7	5,4	-	100,0	
2,5	4,7	3,1	6,3	6,2	2,8	-	100,0	

12. TYÖLLISTEN JAKAUTUMINEN LÄÄNEITTÄIN VUONNA 1976, KOKO MAA = 100 %  
 LÄNSVIS FÖRDELNING AV SYSSLETTA ÅR 1976, HELA LANDET = 100 %  
 DISTRIBUTION OF EMPLOYED PERSONS BY PROVINCE 1976, WHOLE COUNTRY = 100 %

PROSENTTIA - PERCENT

		LÄÄNI - LÄN					
TOIMIALA NÄRINGSGRN		UUDENMAAN NYLANDS	TURUN-PÖRIN ÅBO-BJÖRNEB.	AHVENANMAA ÅLAND	HÄMEEN TAVASTEUS	KYMNEN KYMENE	MIKKELIN S:T MICHELS
1	MAA-,METSÄ- JA KALATALOUS,METSÄSTYS JORDBRUK, SKOGSBRUK, FISKE OCH JAKT	6,1	15,1	0,4	10,7	7,5	7,8
	PALKANSAAJAT - ANSTÄLLDA	8,1	12,3	0,2	12,5	6,7	9,3
	YRITTÄJÄT - FÖRETAGARE	5,6	15,7	0,5	10,3	7,7	7,5
111,	MAATALOUS						
112	JORDBRUK	6,4	16,3	0,4	10,9	7,7	7,2
	PALKANSAAJAT - ANSTÄLLDA	16,5	21,6	0,5	17,0	6,2	6,7
	YRITTÄJÄT - FÖRETAGARE	5,6	15,9	0,4	10,4	7,8	7,2
12	METSÄTALOUS						
	SKOGSBRUK	3,8	8,1	0,2	10,3	6,9	11,1
	PALKANSAAJAT - ANSTÄLLDA	3,6	7,5	-	10,4	7,0	10,6
	YRITTÄJÄT - FÖRETAGARE	4,6	10,2	0,9	10,2	6,5	13,0
13,	KALATALOUS JA METSÄSTYS						
113	FISKE OCH JAKT	8,8	23,5	5,9	2,9	5,9	5,9
	PALKANSAAJAT - ANSTÄLLDA	33,3	33,3	-	-	-	-
	YRITTÄJÄT - FÖRETAGARE	6,5	22,6	6,5	3,2	6,5	6,5
2	KAIIVOS- JA MUU KAIVANNAISTOIMINTA BRYTNING AV MINERALISKA PRODUKTER	6,1	12,1	-	3,0	3,0	4,5
	PALKANSAAJAT - ANSTÄLLDA	6,1	12,1	-	3,0	3,0	4,5
	YRITTÄJÄT - FÖRETAGARE	-	-	-	-	-	-
3	TEOLLISUUS						
	TILLVERKNING	23,6	19,2	0,1	20,6	8,0	3,0
	PALKANSAAJAT - ANSTÄLLDA	23,6	19,1	0,1	20,7	8,0	3,0
	YRITTÄJÄT - FÖRETAGARE	23,3	24,1	0,9	17,2	5,2	2,6
31	ELINTARV.,JUOMIEN JA TUPAKAN VALM. LIVSMEDELS-,ÖRYCKESVARU-,TOBAKSV.T.	24,5	18,6	0,5	16,0	8,2	2,5
	PALKANSAAJAT - ANSTÄLLDA	24,6	18,4	0,5	16,1	8,1	2,6
	YRITTÄJÄT - FÖRETAGARE	20,0	30,0	-	10,0	10,0	-
32	TEKSTIILIEN,VAATTEIDEN,NAHKATUOTT.V. TEXTIL-,BEKLÄDNADS-,LÄDERVARUTILLV.	13,8	22,0	-	31,3	3,3	3,4
	PALKANSAAJAT - ANSTÄLLDA	13,5	21,7	-	31,8	3,3	3,6
	YRITTÄJÄT - FÖRETAGARE	19,4	29,0	-	19,4	3,2	-
33	PUUTAVARAN VALMISTUS						
	TRÄVARUTILLVERKNING	7,5	10,0	0,3	25,8	10,0	8,2
	PALKANSAAJAT - ANSTÄLLDA	7,2	9,6	0,2	26,2	10,1	8,4
	YRITTÄJÄT - FÖRETAGARE	14,3	17,9	3,6	17,9	7,1	3,6
331	PUUTAVARAN PAITSI KALUSTEIDEN VALM. TRÄVARUTILLV.,UTOM MÖBELTILLVERKNING	6,6	10,4	0,4	18,5	11,7	10,2
	PALKANSAAJAT - ANSTÄLLDA	6,4	10,1	0,2	18,5	11,9	10,3
	YRITTÄJÄT - FÖRETAGARE	12,5	18,7	6,2	18,7	6,2	6,2
332	EI-METALLISTEN KALUSTEIDEN VALMISTUS TILLV. AV MÖBELVAROR UTOM AV METALL	10,1	8,8	-	48,0	4,7	2,0
	PALKANSAAJAT - ANSTÄLLDA	9,6	8,1	-	50,7	4,4	2,2
	YRITTÄJÄT - FÖRETAGARE	16,7	16,7	-	16,7	8,3	-
34	PAPERITEOLL.TUOTT.VALM., GRAAF.TUOT. TILLV. AV PAPPERIND.PROD.,GRAF.PROD	22,2	12,1	0,1	18,4	20,9	1,6
	PALKANSAAJAT - ANSTÄLLDA	21,9	12,1	0,1	18,4	21,0	1,6
	YRITTÄJÄT - FÖRETAGARE	75,0	-	-	25,0	-	-
341	MASSAN,PAPERIN JA PAPERITUOTT. VALM. MASSA-, PAPPERS- O PAPPERSVARUTILLV.	3,4	12,7	-	22,0	31,5	1,5
	PALKANSAAJAT - ANSTÄLLDA	3,4	12,7	-	22,0	31,5	1,5
	YRITTÄJÄT - FÖRETAGARE	-	-	-	-	-	-
342	GRAAFINEN TUOTANTO, KUSTANNUSTOIM. GRAFISK PRODUKTION, FÖRLAGSVERKSAMH.	52,5	11,0	0,3	12,6	3,7	1,8
	PALKANSAAJAT - ANSTÄLLDA	52,2	11,2	0,3	12,4	3,7	1,9
	YRITTÄJÄT - FÖRETAGARE	75,0	-	-	25,0	-	-
35	KEMIALL.,MAAÖLJY-,KUMI-,MUOVITUOT.V. KEMISKA,PETROL.-,GUMMI-,PLASTPROD.T.	35,8	18,5	-	24,4	2,0	1,2
	PALKANSAAJAT - ANSTÄLLDA	35,7	18,4	-	24,6	2,0	1,2
	YRITTÄJÄT - FÖRETAGARE	50,0	50,0	-	-	-	-
36	SAVI-,LASI- JA KIVITUOTTEIDEN VALM. LER-, GLAS- O. STENPRODUKTSTILLV.	23,6	19,6	-	25,8	10,7	2,2
	PALKANSAAJAT - ANSTÄLLDA	24,2	19,2	-	26,0	11,0	1,8
	YRITTÄJÄT - FÖRETAGARE	-	33,3	-	16,7	-	16,7
37	METALLIEN VALMISTUS METALLFRÄMSTÄLLNING	16,1	24,4	-	10,7	12,2	1,0
	PALKANSAAJAT - ANSTÄLLDA	16,1	24,4	-	10,7	12,2	1,0
	YRITTÄJÄT - FÖRETAGARE	-	-	-	-	-	-



## 12. (JATK. - FORTS. - CONT. )

		LÄÄNI - LÄN					
TOIMIALA NÄRINGSRE	UUDENMAAN NYLANDS	TURUN-PORIN ÅBO-BJÖRNEB.	AHVENANMAA ÅLAND	HÄMEEN TAVASTEUS	KYMN KYMENE	MIKKELIN S:t MICHELS	
38	METALLI- JA KONEPAJATUOTT. VALM. VERKSTADSVARUTILLVERKNING	31,2	24,6	0,1	16,3	3,7	2,8
	PALKANSAAJAT - ANSTÄLLDA	31,2	24,7	0,1	16,3	3,6	2,7
	YRITTÄJÄT - FÖRETAGARE	32,3	22,6	-	16,1	6,5	3,2
381.	METALLITUOTTEIDEN JA KONEIDEN VALM.						
382	METALLVARU- OCH MASKINTILLVERKNING	24,8	19,4	0,1	23,5	5,8	3,6
	PALKANSAAJAT - ANSTÄLLDA	24,7	19,4	0,1	23,5	5,8	3,6
	YRITTÄJÄT - FÖRETAGARE	29,2	20,8	-	20,8	4,2	4,2
383.	SÄHKÖTEKN. JA HIENOMEK. TUOTT. VALM.						
385	TILLV. AV ELEKTRISKA O FINMEK. PROD.	48,5	13,6	-	7,2	0,8	0,8
	PALKANSAAJAT - ANSTÄLLDA	48,3	13,7	-	7,2	0,8	0,8
	YRITTÄJÄT - FÖRETAGARE	100,0	-	-	-	-	-
384	KULKUNEUVUJEN VALMISTUS TRANSPORTMEDELSTILLVERKNING	30,7	47,7	0,3	7,5	1,3	2,5
	PALKANSAAJAT - ANSTÄLLDA	30,8	47,8	0,3	7,6	1,0	2,5
	YRITTÄJÄT - FÖRETAGARE	20,0	40,0	-	-	20,0	-
39	MUU VALMISTUS ANNAN TILLVERKNING	42,1	15,8	-	28,1	1,8	-
	PALKANSAAJAT - ANSTÄLLDA	43,4	15,1	-	28,3	1,9	-
	YRITTÄJÄT - FÖRETAGARE	25,0	25,0	-	25,0	-	-
4	SÄHKÖ-, KAASU- JA VESIHUOLTO EL-, GAS- OCH VATTENFÖRSÖRJNING	22,5	13,1	0,4	15,7	9,3	3,0
	PALKANSAAJAT - ANSTÄLLDA	22,5	13,1	0,4	15,7	9,3	3,0
	YRITTÄJÄT - FÖRETAGARE	-	-	-	-	-	-
0	PÄÄKONTTORIT HUVUDKONTOREN	61,7	9,2	-	7,5	11,7	0,8
	PALKANSAAJAT - ANSTÄLLDA	61,7	9,2	-	7,5	11,7	0,8
	YRITTÄJÄT - FÖRETAGARE	-	-	-	-	-	-
5	RAKENNUSTOIMINTA BYGGNADSVVERKSAMHET	21,2	15,8	0,3	12,9	7,2	4,6
	PALKANSAAJAT - ANSTÄLLDA	21,3	15,7	0,3	12,9	7,2	4,7
	YRITTÄJÄT - FÖRETAGARE	19,2	17,2	1,0	13,1	7,1	3,0
51	TALONRAKENNUSTOIMINTA HUSBYGGNADSVVERKSAMHET	23,6	17,0	0,4	13,6	6,9	4,5
	PALKANSAAJAT - ANSTÄLLDA	23,6	17,0	0,4	13,6	7,0	4,6
	YRITTÄJÄT - FÖRETAGARE	22,4	17,2	1,7	13,8	6,9	1,7
52	MAA- JA VESIRAKENNUSTOIMINTA ANLÄGGNINGSVVERKSAMHET	16,3	13,3	0,2	11,3	7,8	4,8
	PALKANSAAJAT - ANSTÄLLDA	16,4	13,0	0,2	11,3	7,8	4,8
	YRITTÄJÄT - FÖRETAGARE	14,6	17,1	-	12,2	7,3	4,9
6	KAUPPA, RAVITSEMIS- JA MAJOITUSTOIM. VARUHANDEL, RESTAUR.- O HOTELLVERKS.	36,0	13,1	0,5	13,0	6,1	3,3
	PALKANSAAJAT - ANSTÄLLDA	37,3	12,6	0,6	12,7	6,1	3,2
	YRITTÄJÄT - FÖRETAGARE	23,0	17,2	0,3	16,2	6,1	4,1
61	TUKKUKAUPPA JA AGENTUURITOIMINTA PARTIHANDEL OCH AGENTURVERKSAMHET	57,7	10,2	0,3	9,7	3,7	1,0
	PALKANSAAJAT - ANSTÄLLDA	58,3	10,0	0,4	9,4	3,7	1,1
	YRITTÄJÄT - FÖRETAGARE	30,0	20,0	-	20,0	5,0	-
62	VÄHITTÄISKAUPPA DETALJHANDEL	27,9	14,6	0,7	14,2	6,8	3,9
	PALKANSAAJAT - ANSTÄLLDA	28,7	14,3	0,7	14,0	6,9	3,8
	YRITTÄJÄT - FÖRETAGARE	22,4	17,1	0,4	15,9	6,1	4,5
63	RAVITSEMIS- JA MAJOITUSTOIMINTA RESTAURANG- OCH HOTELLVERKSAMHET	30,3	12,2	0,5	14,0	7,2	4,7
	PALKANSAAJAT - ANSTÄLLDA	30,7	12,0	0,5	13,9	7,2	4,8
	YRITTÄJÄT - FÖRETAGARE	23,3	16,7	-	16,7	6,7	3,3
7	KULJETUS, VARASTOINTI JA TIETOLIIK. SAMFÄRDESEL, LAGRING, POST- O TELEKOMM.	22,7	10,7	2,7	8,5	6,0	3,0
	PALKANSAAJAT - ANSTÄLLDA	23,9	10,2	3,0	8,1	5,8	2,6
	YRITTÄJÄT - FÖRETAGARE	15,7	13,4	0,9	11,1	6,9	5,6
71	KULJETUS JA VARASTOINTI SAMFÄRDESEL OCH LAGRING	20,5	10,3	3,5	7,5	5,9	2,6
	PALKANSAAJAT - ANSTÄLLDA	21,6	9,5	4,1	6,6	5,6	2,0
	YRITTÄJÄT - FÖRETAGARE	15,7	13,4	0,9	11,1	6,9	5,6
72	TIETOLIIKENNE POST- OCH TELEKOMMUNIKATIONER	29,0	11,8	0,5	11,5	6,1	4,2
	PALKANSAAJAT - ANSTÄLLDA	29,0	11,8	0,5	11,5	6,1	4,2
	YRITTÄJÄT - FÖRETAGARE	-	-	-	-	-	-



## 12. (JATK. - FORTS. - CONT.)

		LÄÄNI - LÄN					
TOIMIALA NÄRINGSRE		UUDENMAAN NYLANDS	TURUN-PORIN ÅBO-BJÖRNEB.	AHVENANMAA ÅLAND	HÄMEEN TAVASTEUS	KYMEN KYMENE	MIKKELIN, S:T MICHELS
8	RAH.-, VAK.-, KIINT.-, LIIKE-EL. PALV. T BANK-, FÖRSÄKR.-, FASTIGH.-, UPPDRAGSV. PALKANSAAJAT - ANSTÄLLDA YRITTÄJÄT - FÖRETAGARE	53,9 53,4 69,4	10,2 10,3 8,3	0,4 0,5 -	10,1 10,0 11,1	4,5 4,5 2,8	2,2 2,3 -
81, 82	RAHOITUS- JA VAKUUSTOIMINTA FINANSIERINGS- OCH FÖRSÄKRINGSVERKS. PALKANSAAJAT - ANSTÄLLDA YRITTÄJÄT - FÖRETAGARE	47,6 47,6 -	12,1 12,1 -	0,7 0,7 -	10,1 10,1 -	4,6 4,6 -	2,8 2,8 -
831	ASUNTOJEN OMISTUS BOSTADSFÖRVALTNING PALKANSAAJAT - ANSTÄLLDA YRITTÄJÄT - FÖRETAGARE	36,5 36,6 33,3	13,2 12,9 33,3	- - -	15,9 15,6 33,3	6,9 7,0 -	3,7 3,8 -
831- 833	KIINTEISTÖ- JA LIIKE-ELÄMÄÄ PALV T. FASTIGHETS- OCH UPPDRAGSAMHET PALKANSAAJAT - ANSTÄLLDA YRITTÄJÄT - FÖRETAGARE	71,5 71,4 72,7	6,2 6,2 6,1	0,3 0,3 -	7,2 7,0 9,1	3,1 3,1 3,0	0,5 0,6 -
9	YHTEISKUNN.- JA HENKILÖKOHT. PALVEL. SAMHÄLLS- OCH PERSONLIGA TJÄNSTER PALKANSAAJAT - ANSTÄLLDA YRITTÄJÄT - FÖRETAGARE	30,7 30,3 40,5	12,9 12,8 14,1	0,5 0,5 0,5	13,2 13,1 15,5	7,3 7,4 5,5	3,7 3,8 1,8
91	JULKINEN HALLINTO OFFENTLIG FÖRVALTNING PALKANSAAJAT - ANSTÄLLDA YRITTÄJÄT - FÖRETAGARE	29,7 29,7 -	12,6 12,6 -	0,5 0,5 -	12,6 12,6 -	10,7 10,7 -	3,4 3,4 -
92	PUHTAANAPITO RENHÄLLNING PALKANSAAJAT - ANSTÄLLDA YRITTÄJÄT - FÖRETAGARE	54,0 53,2 62,5	13,8 13,9 12,5	- - -	13,8 13,9 12,5	1,1 1,3 -	- - -
931, 932	OPETUS JA TUTKIMUSTOIMINTA UNDERVISNING O FÖRSKNINGSVERKSAMHET PALKANSAAJAT - ANSTÄLLDA YRITTÄJÄT - FÖRETAGARE	25,7 25,7 33,3	12,2 12,1 33,3	0,4 0,4 -	11,8 11,7 33,3	6,0 6,0 -	4,3 4,3 -
933	LÄÄKINTÄ- JA ELÄINLÄÄKINTÄPALVELU HÄLSO- O SJUKVÄRD, VETERINÄRVERKSAMH. PALKANSAAJAT - ANSTÄLLDA YRITTÄJÄT - FÖRETAGARE	28,5 27,8 37,1	13,1 12,9 15,7	0,5 0,6 -	12,4 12,3 12,9	6,5 6,6 5,7	4,1 4,1 2,9
934	SOSIAALIHUOLTO SOCIALVÄRD PALKANSAAJAT - ANSTÄLLDA YRITTÄJÄT - FÖRETAGARE	29,0 29,0 -	14,9 14,9 -	0,4 0,4 -	14,0 14,0 -	6,2 6,2 -	4,9 4,9 -
935- 94	JÄRJESTÖ-, AATTEELL., VIRK.-, KULTT. T. INTR.ORG., IDEELL. REKR.-, KULT. SERV. V. PALKANSAAJAT - ANSTÄLLDA YRITTÄJÄT - FÖRETAGARE	53,9 53,3 62,1	9,3 9,2 10,3	0,2 0,3 -	10,5 10,2 13,8	4,5 4,6 3,4	1,9 2,0 -
95	KOTITALOUKSIA PALVELEVA TOIMINTA TJÄNSTER TILL HUSHÄLLEN PALKANSAAJAT - ANSTÄLLDA YRITTÄJÄT - FÖRETAGARE	28,4 27,6 35,5	14,0 14,1 13,6	0,5 0,5 0,9	16,5 16,4 17,3	7,3 7,4 6,4	3,7 3,9 1,8
	YHTEENSÄ SAMMANLAGT PALKANSAAJAT - ANSTÄLLDA YRITTÄJÄT - FÖRETAGARE	26,1 28,9 11,3	14,7 14,5 15,8	0,5 0,5 0,5	14,1 14,6 11,5	7,1 7,1 7,3	4,0 3,5 6,4
	SIITÄ : DÄRÄV :						
	JULKINEN TOIMINTA OFFENTLIG VERKSAMHET	27,1	13,0	0,5	12,4	7,9	3,9
	VALTIO STATEN	34,1	11,7	0,2	11,1	9,4	2,9
	KUNNAT JA KUNTAINLIITOT KOMMUNER OCH KOMMUNALFÖRBUND	22,8	13,7	0,6	13,2	7,2	4,4
	SOSIAALITURVARAHASTOT SOCIALSKYDDSFONDERNA	46,2	13,5	-	7,7	3,8	3,8

P.-KARJALAN N. KARELENS	KUOPIO KUOPIO	KESKI-SUOMEN MELL. FINL.	VAASAN VASA	OULUN ULEÅBORGS	LAPIN LAPPLANDS	JAKAMATON OFÖRDELAD	KOKO MAA HELA LANDET	TOL NI
1,6 1,6 -	3,3 3,3 2,8	2,7 2,8 -	4,8 4,9 2,8	4,4 4,4 2,8	1,8 1,9 -	- - -	100,0 100,0 100,0	8
2,0 2,0 -	3,7 3,7 -	3,2 3,2 -	5,9 5,9 -	5,0 5,0 -	2,3 2,3 -	- - -	100,0 100,0 -	81, 82
2,6 2,7 -	4,2 4,3 -	4,8 4,8 -	4,2 4,3 -	5,3 5,4 -	2,6 2,7 -	- - -	100,0 100,0 100,0	831
0,5 0,6 -	2,3 2,2 3,0	1,0 1,1 -	3,6 3,6 3,0	3,1 3,1 3,0	0,8 0,8 -	- - -	100,0 100,0 100,0	831- 833
3,2 3,3 1,8	4,5 4,6 3,2	4,5 4,5 3,6	6,8 6,9 5,9	8,2 8,3 5,5	4,2 4,3 2,3	0,2 0,2 -	100,0 100,0 100,0	9
3,3 3,3 -	3,1 3,1 -	4,1 4,1 -	5,3 5,3 -	9,0 9,0 -	4,8 4,8 -	0,8 0,8 -	100,0 100,0 -	91
1,1 1,3 -	4,6 5,1 -	2,3 2,5 -	6,9 6,3 12,5	2,3 2,5 -	- - -	- - -	100,0 100,0 100,0	92
4,2 4,2 -	5,3 5,3 -	5,9 5,9 -	8,0 8,0 -	10,6 10,6 -	5,8 5,8 -	- - -	100,0 100,0 100,0	931, 932
3,5 3,6 2,9	6,1 6,3 4,3	4,6 4,6 4,3	7,9 8,1 5,7	8,6 8,9 5,7	4,2 4,3 2,9	- - -	100,0 100,0 100,0	933
3,1 3,1 -	3,8 3,8 -	5,3 5,3 -	6,9 6,9 -	7,5 7,5 -	4,0 4,0 -	- - -	100,0 100,0 -	934
1,7 1,8 -	3,1 3,3 -	2,9 2,8 3,4	5,0 5,1 3,4	4,8 4,8 3,4	2,4 2,6 -	- - -	100,0 100,0 100,0	935- 94
2,8 2,9 1,8	4,9 5,0 3,6	4,1 4,1 3,6	7,2 7,3 6,4	7,0 7,0 6,4	3,5 3,6 2,7	- - -	100,0 100,0 100,0	95
3,2 2,7 5,9	4,7 4,1 8,0	4,6 4,4 5,7	8,4 7,4 13,8	7,4 6,8 10,0	3,7 3,7 3,6	1,5 1,7 0,1	100,0 100,0 100,0	
3,6	4,7	4,9	7,2	9,6	4,9	0,5	100,0	
3,1	3,1	4,5	4,7	9,7	4,2	1,3	100,0	
3,9	5,6	5,2	8,5	9,6	5,3	-	100,0	
1,9	5,8	3,8	5,8	5,8	1,9	-	100,0	



13. KIINTEÄN PÄÄOMAN BRUTTOUUDOSTUKSEN JAKAUTUMINEN LÄÄNEITTÄIN VUONNA 1976, KOKO MAA = 100 %  
 LÄNSVIS FÖRDELNING AV BRUTTOBILDNING AV FAST KAPITAL ÅR 1976, HELA LANDET = 100 %  
 DISTRIBUTION OF GROSS FIXED CAPITAL FORMATION BY PROVINCE 1976, WHOLE COUNTRY = 100 %

PROSENTTIA - PROCENT

LÄÄNI - LÄN

TOIMIALA NÄRINGSGRÉN	UUDENMAAN NYLANDS	TURUN-PORIN ÅBO-BJÖRNEB.	AHVENANMAA ÅLAND	HÄMEEN TAVASTEHEUS	KYMEN KYMENE	MIKKELIN S:T MICHELS
1 MAA-,METSÄ- JA KALATALOUS,METSÄSTYS JORDBRUK, SKOGSBRUK, FISKE OCH JAKT	6,1	17,1	0,7	10,0	5,8	6,2
111, MAATALOUS, KALATALOUS 13 JORDBRUK, FISKE	7,4	21,3	1,0	11,3	6,4	5,1
12 METSÄTALOUS SKOGSBRUK	3,0	7,6	0,2	7,1	4,6	8,5
2 KAIVOS- JA MUU KAIVANNAISTOIMINTA BRYTNING AV MINERALISKA PRODUKTER	3,9	5,9	-	0,3	1,6	0,6
3 TEOLLISUUS TILLVERKNING	15,6	17,0	0,1	10,7	17,9	2,2
4 SÄHKÖ-, KAASU- JA VESIHUOLTO EL-, GAS- OCH VATTENFÖRSÖRJNING	42,1	14,4	0,3	9,6	10,5	1,1
0 PÄÄKONTTORIT HUVUDKONTOREN	86,9	1,0	-	2,3	2,3	0,5
5 RAKENNUSTOIMINTA BYGGNADSVÄRKSAMHET	24,7	14,3	0,7	11,2	7,1	3,7
6 KAUPPA, RAVITSEMIS- JA MAJOITUSTOIM. VARUHANDEL, RESTAUR.- O HOTELLVERKS.	40,7	12,7	0,5	12,2	5,2	2,5
7 KULJETUS, VARASTOINTI JA TIETOLIIK. SAMFÄRDESEL, LAGRING, POST- O TELEKONM.	24,5	9,0	0,1	7,4	5,7	2,9
8 RAH.-, VAK.-, KIINT.-, LIIKE-EL. PALV. T BANK-, FÖRSÄKR.-, FASTIGH.-, UPPDRAGSV.	25,8	14,5	0,6	12,7	6,5	4,2
81, RAHOITUS- JA VAKUUTUSTOIMINTA 82 FINANSIERINGS- OCH FÖRSÄKRINGSVERKS.	67,9	6,1	0,1	7,1	4,1	3,6
831 ASUNTOJEN OMISTUS BOSTADSFÖRVALTNING	20,7	15,5	0,6	13,4	6,8	4,4
831- KIINTEISTÖ- JA LIIKE-ELÄMÄÄ PALV T. 833 FASTIGHETS- OCH UPPDRAGSVÄRKSAMHET	67,0	6,3	0,2	7,1	3,6	1,0
9 YHTEISKUNN.- JA HENKILÖKOHT. PALVEL. SAMHÄLLS- OCH PERSONLIGA TJÄNSTER	29,5	12,6	0,5	14,6	5,4	3,7
91 JULKINEN HALLINTO OFFENTLIG FÖRVALTNING	31,5	11,2	0,1	13,4	4,9	3,8
92- MUUT PALVELUT 95 ÖVRIGA TJÄNSTER	29,0	13,0	0,6	15,0	5,6	3,7
YHTEENSÄ SAMMANLAGT	24,8	13,9	0,4	11,0	8,8	3,3
SIITÄ : DÄRAV :						
JULKINEN TOIMINTA OFFENTLIG VERKSAMHET	25,9	12,6	0,5	14,3	5,3	3,7
VALTIO STATEN	27,5	11,1	0,1	11,4	4,9	3,1
KUNNAT JA KUNTAINLIITOT KOMMUNER OCH KOMMUNALFÖRBUND	24,9	13,8	0,8	16,0	5,6	4,1
SOSIAALI TURVARAHASTOT SOCIALSKYDDSFONDERNA	13,2	2,1	-	61,9	1,1	0,5

P.-KARJALAN N. KARELENS	KUOPIO KUOPIO	KESKI-SUOMEN MELL. FINL.	VAASAN VASA	OULUN ULEÅBORGS	LAPIN LAPPLANDS	JAKAMATON OFÖRDELAD	KOKO MAA HELA LANDET	TOL NI
6,3	7,0	5,7	16,3	13,4	5,4	-	100,0	1
4,9	6,3	4,3	19,2	10,6	2,3	-	100,0	111, 13
9,6	8,6	8,8	9,7	19,8	12,4	-	100,0	12
2,4	4,3	0,8	0,2	64,8	15,1	-	100,0	2
2,2	1,8	2,9	13,5	8,2	7,8	-	100,0	3
0,8	2,0	1,5	5,3	10,6	1,8	-	100,0	4
-	-	0,5	-	4,0	2,3	-	100,0	0
3,3	5,4	5,0	9,3	10,4	4,9	-	100,0	5
2,2	3,5	3,7	8,6	5,6	2,7	-	100,0	6
2,1	3,8	4,0	6,3	7,7	4,3	22,2	100,0	7
3,4	4,9	4,8	8,9	9,6	4,1	-	100,0	8
1,0	0,5	2,2	3,8	2,7	1,0	-	100,0	81, 82
3,7	5,4	5,1	9,5	10,4	4,5	-	100,0	831
1,0	2,1	1,5	5,0	3,5	1,8	-	100,0	831- 833
3,4	4,7	5,0	9,6	8,0	2,9	0,0	100,0	9
2,2	3,9	5,0	11,3	10,1	2,2	0,2	100,0	91
3,8	5,0	4,9	9,0	7,4	3,1	-	100,0	92- 95
2,9	3,9	4,0	9,6	9,3	4,6	3,6	100,0	
3,4	5,1	5,0	10,0	9,0	4,6	0,7	100,0	
4,2	5,6	5,4	7,9	10,3	7,0	1,6	100,0	
2,8	4,7	4,7	11,5	8,2	2,9	-	100,0	
-	0,5	1,1	18,5	-	1,1	-	100,0	

14. KOKONAISTUOTOKSEN JAKAUTUMINEN TOIMIALOITTAIN VUONNA 1976, KAIKKI TOIMIALAT = 100 %  
 FÖRDELNING AV BRUTTOPRODUKTIONSVÄRDEN ENLIGT NÄRINGSÖREN ÅR 1976, ALLA NÄRINGSÖRENAR = 100 %  
 DISTRIBUTION OF GROSS OUTPUT BY KIND OF ECONOMIC ACTIVITY 1976, ALL ACTIVITIES = 100 %

PROSENTTIA - PERCENT

		LÄÄNI - LÄN					
TOIMIALA NÄRINGSÖREN		UUDENMAAN NYLANDS	TURUN-PORIN ÅBO-BJÖRNEB.	AHVENANMAA ÅLAND	HÄMEEN TAVASTEÖUS	KYMN KYMENE	MIKKELIN S:T MICHELS
1	MAA-,METSÄ- JA KALATALOUS,METSÄSTYS JORDBRUK, SKOGSBRUK, FISKE OCH JAKT	1,7	7,8	7,0	5,8	5,6	16,8
111, 112	MAATALOUS JORDBRUK	1,2	6,3	4,8	3,8	3,6	8,0
12	METSÄTALOUS SKOGSBRUK	0,3	1,3	1,0	1,9	1,8	8,4
13, 113	KALATALOUS JA METSÄSTYS FISKE OCH JAKT	0,0	0,1	1,1	0,0	0,1	0,3
2	KAIIVOS- JA MUU KAIVANNAISTOIMINTA BRYTNING AV MINERALISKA PRODUKTER	0,1	0,2	-	0,0	0,1	0,3
3	TECLLISUUS TILLVERKNING	35,4	50,0	9,1	47,0	51,2	31,5
31	ELINTARV.,JUOMIEN JA TUPAKAN VALM. LIVSMEDELS-,DRYCKESVARU-,TOBAKSV.T.	6,9	9,0	3,5	7,4	6,1	6,6
32	TEKSTIILIIEN,VAATTEIDEN,NAHKATUOTT.V. TEXTIL-,BEKLÄDNADS-, LÄDERVARUTILLV.	1,4	4,1	0,5	6,9	0,8	2,8
33	PUUTAVARAN VALMISTUS TRÄVARUTILLVERKNING	0,5	1,8	1,8	4,9	4,5	7,9
331	PUUTAVARAN PAITSI KALUSTEIDEN VALM. TRÄVARUTILLV.,UTOM MÖBELTILLVERKNING	0,4	1,6	1,8	3,0	4,1	7,6
332	EI-METALLISTEN KALUSTEIDEN VALMISTUS TILLV. AV MÖBELVAROR UTOM AV METALL	0,1	0,2	0,0	1,8	0,3	0,3
34	PAPERITEOLL.TUOTT.VALM., GRAAF.TUOT. TILLV. AV PAPPERSIND.PROD.,GRAF.PROD	4,7	4,1	0,4	9,3	31,4	3,5
341	MASSAN,PAPERIN JA PAPERITUOTT. VALM. MASSA-, PAPPERS- O PAPPERSVARUTILLV.	0,7	3,1	-	7,9	30,9	2,8
342	GRAAFINEN TUOTANTO, KUSTANNUSTOIM. GRAFISK PRODUKTION, FÖRLAGSVERKSAMH.	3,9	1,0	0,4	1,4	0,5	0,7
35	KEMIALL.,MAAÖLJY-,KUMI-,MUOVITUOT.V. KEMISKA,PETROL.-,GUMMI-,PLASTPROD.T.	9,2	6,9	0,4	4,0	1,1	0,7
36	SAVI-,LASI- JA KIVITUOTTEIDEN VALM. LER-, GLAS- O STENPRODUKTSTILLV.	1,1	1,4	0,0	1,9	1,8	0,9
37	METALLIEN VALMISTUS METALLFRAMSTÄLLNING	1,1	4,3	-	2,0	1,7	0,4
38	METALLI- JA KONEPAJATUOTT. VALM. VERKSTADSVARUTILLVERKNING	9,9	17,8	1,6	9,9	3,5	8,4
381, 382	METALLITUOTTEIDEN JA KONEIDEN VALM. METALLVARU- OCH MASKINTILLVERKNING	4,5	6,1	1,2	8,1	3,2	6,5
383, 385	SÄHKÖTEKN. JA HIENOMEK. TUOTT. VALM. TILLV. AV ELEKTRISKA O FINMEK. PROD.	2,9	1,8	0,0	0,7	0,0	0,2
384	KULKUNEUVUJEN VALMISTUS TRANSPORTMEDELSTILLVERKNING	2,4	9,8	0,3	0,9	0,2	1,6
39	MUU VALMISTUS ANNAN TILLVERKNING	0,3	0,2	0,5	0,3	0,0	0,0
4	SÄHKÖ-, KAASU- JA VESIHUOLTO EL-, GAS- OCH VATTENFÖRSÖRJNING	2,8	3,1	1,9	5,0	6,8	2,5
0	PÄÄKONTTGRIT HUVUDKONTOREN	0,7	0,1	-	0,1	0,4	0,0
5	RAKENNUSTOIMINTA BYGGNADSVKRSAMHET	8,0	9,2	9,6	9,1	8,3	12,3
51	TALONRAKENNUSTOIMINTA HUSBYGGNADSVKRSAMHET	5,6	6,8	6,5	7,1	5,8	8,8
52	MAA- JA VESIRAKENNUSTOIMINTA ANLÄGGNINGSVKRSAMHET	2,4	2,4	3,1	2,0	2,5	3,4

P.-KARJALAN N. KARELENS	KUOPIO KUCPIO	KESKI-SUOMEN MELL. FINL.	VAASAN VASA	OULUN ULEÅBORG	LAPIN LAPPLANDS	JAKAMATON OFÖRDELAD	KOKO MAA HELA LANDET	TOL NI
16,1	11,9	9,3	13,7	10,7	9,6	-	6,9	1
8,1	7,0	4,5	10,9	5,9	3,0	-	4,5	111, 112
7,5	4,7	4,6	2,5	4,5	6,2	-	2,2	12
0,3	0,2	0,2	0,2	0,2	0,3	-	0,1	13, 113
2,1	0,7	0,0	0,0	1,6	1,0	-	0,3	2
25,9	33,9	39,1	39,2	32,3	29,6	-	39,4	3
7,9	10,4	5,1	14,9	7,0	3,9	-	7,7	31
1,3	2,5	1,0	4,4	0,4	0,8	-	2,7	32
6,4	4,0	6,0	2,9	2,5	3,1	-	2,8	33
6,0	3,9	5,5	1,9	2,2	3,1	-	2,3	331
0,3	0,1	0,4	1,0	0,2	-	-	0,5	332
4,8	6,5	14,4	3,6	5,2	17,7	-	8,1	34
3,8	5,6	13,0	2,9	4,5	17,2	-	6,3	341
0,9	0,9	1,3	0,7	0,7	0,5	-	1,7	342
0,9	3,9	1,5	3,0	3,6	0,0	-	5,0	35
0,8	0,5	0,5	0,6	1,2	0,7	-	1,2	36
0,0	0,4	-	2,4	8,1	1,5	-	2,2	37
3,1	5,2	10,1	7,1	3,8	1,4	-	9,1	38
2,9	4,9	8,9	2,5	1,8	1,0	-	4,8	381, 382
0,0	0,1	1,0	2,7	1,8	0,2	-	1,6	383, 385
0,1	0,1	0,1	1,8	0,1	0,2	-	2,6	384
0,3	0,0	0,0	0,0	0,0	0,0	-	0,2	39
3,0	4,7	5,4	4,9	6,9	7,8	-	4,2	4
0,0	0,0	0,1	-	0,2	0,1	-	0,3	0
14,1	12,2	11,0	11,9	14,0	13,5	-	9,7	5
10,4	8,4	7,4	8,9	9,5	8,9	-	7,0	51
3,6	3,8	3,5	3,0	4,4	4,6	-	2,7	52

14. (JATK. - FORTS. - CONT. )

		LÄÄNI - LÄN					
TOIMIALA NÄRINGSRETN		UUDENMAAN NYLANDS	TURUN-PORIN ÅBG-BJÖRNEB.	AHVENANMAA ÅLAND	HÄMEEN TAVASTEHEUS	KYMEN KYMENE	MIKKELIN S:T MICHELS
6	KAUPPA, RAVITSEMIS- JA MAJOITUSTOIM. VARUHANDEL, RESTAUR.- O HOTELLVERKS.	13,0	8,1	8,9	9,0	6,9	8,3
61	TUKKUKAUPPA JA AGENTUURITOIMINTA PARTIHANDEL OCH AGENTURVERKSAMHET	6,8	3,0	2,4	2,7	2,1	1,3
62	VÄHITTÄISKAUPPA DETALJHANDEL	3,7	3,5	4,6	4,0	3,0	4,4
63	RAVITSEMIS- JA MAJOITUSTOIMINTA RESTAURANG- OCH HOTELLVERKSAMHET	2,4	1,5	1,7	2,2	1,7	2,5
7	KULJETUS, VARASTOINTI JA TIETOLIIK. SAMFÄRDESEL, LAGRING, POST- O TELEKOMM.	6,9	4,6	42,8	4,1	4,7	5,0
71	KULJETUS JA VARASTOINTI SAMFÄRDESEL OCH LAGRING	4,8	3,7	41,9	3,1	3,8	4,0
72	TIETOLIIKENNE POST- OCH TELEKOMMUNIKATIONER	2,0	0,9	0,9	1,0	0,8	1,0
8	RAH.-, VAK.-, KIINT.-, LIIKE-EL. PALV. T BANK-, FÖRSÄKR.-, FASTIGH.-, UPPDRAGSV.	15,4	6,4	8,8	7,5	5,4	7,5
81, 82	RAHOITUS- JA VAKUUTUSTOIMINTA FINANSIERINGS- OCH FÖRSÄKRINGSVERKS.	5,0	1,7	3,3	1,6	1,1	1,6
831	ASUNTOJEN OMISTUS BOSTADSFÖRVALTNING	4,7	3,9	4,9	4,7	3,7	5,4
831- 833	KIINTEISTÖ- JA LIIKE-ELÄMÄÄ PALV T. FASTIGHETS- OCH UPPDRAGSVERKSAMHET	5,6	0,8	0,6	1,1	0,6	0,4
9	YHTEISKUNN.- JA HENKILÖKOHT. PALVEL. SAMHÄLLS- OCH PERSONLIGA TJÄNSTER	15,5	9,9	11,4	11,9	10,0	15,3
91	JULKINEN HALLINTO OFFENTLIG FÖRVALTNING	3,8	2,2	2,9	2,5	2,7	2,9
92	PUHTAANAPITO RENHÄLLNING	0,4	0,1	0,0	0,1	0,0	0,0
931, 932	OPETUS JA TUTKIMUSTOIMINTA UNDERVISNING O FÖRSKNINGSVERKSAMHET	2,8	2,5	2,9	2,8	2,4	4,4
933	LÄÄKINTÄ- JA ELÄINLÄÄKINTÄPALVELU HÄLSO- O Sjukvård, VETERINÄRVERKSAMH.	2,7	2,2	2,5	2,4	2,0	3,4
934	SOSIAALIHUOLTO SOCIALVÅRD	1,0	0,9	1,0	1,0	0,8	1,7
935- 94	JÄRJESTÖ-, AATTEELL., VIRK.-, KULTT. T. INTR.ORG., IDEELL., REKR.-, KULT.SERV. V.	3,0	0,8	0,9	1,3	0,8	1,1
95	KOTITALOUKSIA PALVELEVA TOIMINTA TJÄNSTER TILL HUSHÄLLEN	1,5	1,0	0,9	1,4	1,0	1,5
	YHTEENSÄ SAMMANLAGT	100,0	100,0	100,0	100,0	100,0	100,0
	SIITÄ : DÄRÄV :						
	JULKINEN TOIMINTA OFFENTLIG VERKSAMHET	10,7	8,2	11,4	9,1	8,5	12,6
	VALTIO STATEN	4,5	2,2	1,4	2,4	2,5	2,9
	KUNNAT JA KUNTAINLIITOT KOMMUNER OCH KOMMUNALFÖRBUND	5,5	5,8	9,8	6,5	5,8	9,5
	SOSIAALITURVARAHASTOT SOCIALSKYDDSFONDERNA	0,5	0,1	0,1	0,1	0,0	0,1

P.-KARJALAN N. KARELENS	KUOPIOIN KUOPIO	KESKI-SUOMEN MELL. FINL.	VAASAN VASA	OULUN ULEÅBORG	LAPIN LAPPLANDS	JAKAMATON OFÖRDELAD	KOKO MAA HELA LANDET	TOL NI
9,5	9,6	8,3	8,5	8,6	8,9	-	9,6	6
1,8	3,1	2,1	3,2	2,7	1,6	-	3,7	61
5,5	4,3	4,0	3,9	4,1	4,9	-	3,8	62
2,1	2,1	2,1	1,4	1,7	2,2	-	2,0	63
4,9	4,6	4,6	4,2	4,5	5,8	88,6	7,0	7
3,8	3,6	3,5	3,2	3,5	4,8	88,6	5,8	71
1,1	1,0	1,1	0,9	0,9	1,0	-	1,2	72
7,3	7,5	7,0	6,4	6,4	6,6	-	9,0	8
1,7	1,9	1,6	1,7	1,6	1,7	-	2,5	81, 82
5,1	4,6	4,7	4,1	4,1	4,3	-	4,3	831
0,5	0,9	0,6	0,6	0,6	0,5	-	2,1	831- 833
16,7	14,2	14,7	10,9	14,5	16,5	11,3	13,1	9
3,5	2,6	3,6	2,1	2,9	3,9	11,3	3,1	91
0,0	0,1	0,0	0,1	0,0	0,0	-	0,2	92
5,3	4,2	4,4	3,1	4,8	5,6	-	3,1	931, 932
3,6	3,6	2,8	2,6	3,3	3,2	-	2,6	933
1,3	0,9	1,3	0,8	1,1	1,2	-	1,0	934
1,0	1,1	1,1	0,8	0,9	1,0	-	1,5	935- 94
1,7	1,4	1,2	1,0	1,2	1,3	-	1,3	95
100,0	100,0	100,0	100,0	100,0	100,0	100,0	100,0	
14,6	12,0	12,5	9,3	13,0	15,2	13,4	10,4	
3,9	2,9	4,3	2,1	3,8	4,3	13,4	3,5	
10,5	8,9	8,1	7,1	9,0	10,8	-	6,7	
0,1	0,1	0,1	0,1	0,1	0,1	-	0,2	

15. ARVONLISÄYKSEN JAKAUTUMINEN TOIMIALOITTAIN VUONNA 1976, KAIKKI TOIMIALAT = 100 %  
 FÖRDELNING AV FÖRÄDLINGSVÄRDET ENLIGT NÄRINGSREN ÅR 1976, ALLA NÄRINGSRENAR = 100 %  
 DISTRIBUTION OF VALUE ADDED BY KIND OF ECONOMIC ACTIVITY 1976, ALL ACTIVITIES = 100 %

PROSENTTIA - PERCENT

LÄÄNI - LÄN

TOIMIALA NÄRINGSREN	UUDENMAAN NYLANDS	TURUN-PORIN ÅBO-BJÖRNEB.	AHVENANMAA ÅLAND	HÄMEEN TAVASTEUS	KYMEN KYMENE	MIKKELIN S:T MICHELS
1 MAA-,METSÄ- JA KALATALOUS,METSÄSTYS JORDBRUK, SKOGSBRUK, FISKE OCH JAKT	2,2	10,3	9,3	8,1	9,7	23,2
111, MAATALOUS 112 JORDBRUK	1,3	7,3	5,5	4,2	5,0	7,9
12 METSÄTALOUS SKOGSBRUK	0,7	2,6	2,0	3,7	4,3	14,7
13, KALATALOUS JA METSÄSTYS 113 FISKE OCH JAKT	0,1	0,3	1,7	0,1	0,2	0,5
2 KAIIVOS- JA MUU KAIVANNAISTOIMINTA BRYTNING AV MINERALISKA PRODUKTER	0,1	0,1	-	0,0	0,2	0,3
3 TEOLLISUUS TILLVERKNING	24,5	37,6	6,0	36,7	29,8	19,1
31 ELINTARV.,JUOMIEN JA TUPAKAN VALM. LIVSMEDELS-,DRYCKESVARU-,TOBAKSV.T.	3,4	4,9	1,1	4,5	2,9	1,9
32 TEKSTIILIIEN,VAATTEIDEN,NAHKATUOTT.V. TEXTIL-,BEKLÄDNADS-, LÄDERVARUTILLV.	1,2	3,6	0,2	5,9	1,0	2,7
33 PUUTAVARAN VALMISTUS TRÄVARUTILLVERKNING	0,4	1,3	1,1	3,5	2,6	4,9
331 PUUTAVARAN PAITSI KALUSTEIDEN VALM. TRÄVARUTILLV.,UTOM MÖBELTILLVERKNING	0,2	1,0	1,1	1,6	2,3	4,6
332 EI-METALLISTEN KALUSTEIDEN VALMISTUS TILLV. AV MÖBELVAROR UTOM AV METALL	0,1	0,3	0,0	1,9	0,3	0,3
34 PAPERITEOLL.TUOTT.VALM., GRAAF-TUOT. TILLV. AV PAPPERSIND.,GRAF.PROD	3,9	2,3	0,5	5,5	12,3	1,8
341 MASSAN,PAPERIN JA PAPERITUOTT. VALM. MASSA-, PAPPERS- O PAPPERSVARUTILLV.	0,3	1,1	-	4,1	11,6	1,1
342 GRAAFINEN TUOTANTO, KUSTANNUSTOIM. GRAFISK PRODUKTION, FÖRLÄGGSVERKSAMH.	3,6	1,1	0,5	1,3	0,7	0,7
35 KEMIALL.,MAAÜLJY-,KUMI-,MUOVITUOT.V. KEMISKA,PETROL.-,GUMMI-,PLASTPROD.T.	3,4	4,4	0,4	3,8	1,1	0,6
36 SAVI-,LASI- JA KIVITUOTTEIDEN VALM. LER-, GLAS- O. STENPRODUKTSTILLV.	1,0	1,3	0,0	1,8	2,2	0,6
37 METALLIEN VALMISTUS METALLFRAMSTÄLLNING	0,6	0,8	-	1,1	1,4	0,3
38 METALLI- JA KONEPAJATUOTT. VALM. VERKSTADSVARUTILLVERKNING	9,9	18,4	1,6	9,9	5,8	5,7
381, METALLITUOTTEIDEN JA KONEIDEN VALM. 382 METALLVARU- OCH MASKINTILLVERKNING	4,5	7,0	1,1	8,0	5,3	4,1
383, SÄHKÖTEKN. JA HIENOMEK. TUOTT. VALM. 385 TILLV. AV ELEKTRISKA O FINMEK. PROD.	3,0	1,6	0,1	0,8	0,1	0,3
384 KULKUNEUVOJEN VALMISTUS TRANSPORTMEDELSTILLVERKNING	2,2	9,7	0,3	0,9	0,2	1,2
39 MUU VALMISTUS ANNAN TILLVERKNING	0,3	0,2	0,6	0,4	0,0	0,0
4 SÄHKÖ-, KAASU- JA VESIHUOLTO EL-, GAS- OCH VATTENFÖRSÖRJNING	2,0	1,7	1,6	2,2	6,1	1,5
0 PÄÄKONTTORIT HUVUDKONTÖREN	1,4	0,2	-	0,3	1,0	0,1
5 RAKENNUSTOIMINTA BYGGNADSVÄRKSAMHET	7,2	8,9	5,2	8,3	8,9	10,5
51 TALONRAKENNUSTOIMINTA HUSBYGGNADSVÄRKSAMHET	5,3	6,6	3,9	6,1	5,9	7,3
52 MAA- JA VESIRAKENNUSTOIMINTA ANLÄGGNINGSVERKSAMHET	1,9	2,3	1,2	2,2	3,0	3,2

P.-KARJALAN N. KARELENS	KUOPIO KUOPIO	KESKI-SUOMEN MELL. FINL.	VAASAN VASA	OULUN ULEABORGS	LAPIN LAPPLANDS	JAKAMATON OFÖRDELAD	KOKO MAA HELA LANDET	TOL NI
21,9	17,2	14,3	19,2	16,3	15,0	-	10,0	1
8,3	7,8	4,9	13,6	6,9	3,1	-	5,2	111, 112
12,9	8,9	8,9	5,2	8,9	11,3	-	4,5	12
0,5	0,4	0,3	0,3	0,4	0,5	-	0,2	13, 113
1,8	1,0	0,0	0,0	2,1	1,3	-	0,4	2
15,5	20,5	26,4	25,7	18,0	16,0	-	26,7	3
1,5	3,4	2,5	4,3	1,7	1,4	-	3,4	31
1,3	2,4	1,3	4,2	0,4	0,7	-	2,4	32
4,6	2,3	3,6	2,2	1,7	2,0	-	1,9	33
4,2	2,1	3,2	1,3	1,5	2,0	-	1,4	331
0,3	0,1	0,4	0,9	0,2	-	-	0,5	332
2,9	3,6	6,6	1,8	2,3	8,7	-	4,3	34
2,0	2,5	5,4	1,0	1,5	8,1	-	2,5	341
0,8	1,1	1,2	0,8	0,7	0,6	-	1,7	342
0,8	2,7	1,4	2,1	2,1	0,0	-	2,7	35
0,8	0,3	0,5	0,6	1,3	0,5	-	1,1	36
0,0	0,2	-	1,8	3,8	0,6	-	1,0	37
3,0	5,2	10,2	8,3	4,3	1,7	-	9,3	38
2,8	4,8	8,6	2,6	2,2	1,1	-	5,0	381, 382
0,0	0,2	1,3	3,8	1,9	0,2	-	1,7	383, 385
0,1	0,1	0,2	1,8	0,1	0,3	-	2,5	384
0,3	0,0	0,1	0,1	0,0	0,0	-	0,2	39
2,1	3,2	2,7	3,1	3,2	6,1	-	2,6	4
0,0	0,0	0,2	-	0,3	0,2	-	0,6	0
10,6	9,5	9,3	8,9	11,9	12,2	-	8,6	5
7,4	6,1	6,2	6,3	7,1	7,2	-	6,0	51
3,2	3,4	3,1	2,6	4,8	5,0	-	2,6	52



## 15. (JATK. - FORTS. - CONT. )

		LÄÄNI - LÄN					
TOIMIALA NÄRINGSRE		UUDENMAAN NYLANDS	TURUN-PORIN ÅBO-BJÖRNEB.	AHVENANMAA ÅLAND	HÄMEEN TAVASTEUS	KYMEN KYMENE	MIKKELIN S:T MICHELS
6	KAUPPA, RAVITSEMIS- JA MAJOITUSTOIM. VARUHANDEL, RESTAUR.- O HOTELLVERKS.	15,5	10,1	10,5	10,7	9,5	8,6
61	TUKKUKAUPPA JA AGENTUURITOIMINTA PARTIHANDEL OCH AGENTURVERKSAMHET	8,2	3,6	2,6	3,2	2,7	1,1
62	VÄHITTÄISKAUPPA DETALJHANDEL	5,2	5,1	6,3	5,6	5,0	5,5
63	RAVITSEMIS- JA MAJOITUSTOIMINTA RESTAURANG- OCH HOTELLVERKSAMHET	2,0	1,4	1,4	1,9	1,7	1,9
7	KULJETUS, VARASTOINTI JA TIETOLIIK. SAMFÄRDESEL, LAGRING, POST- O TELEKOMM.	7,6	6,0	42,1	5,0	6,9	5,8
71	KULJETUS JA VARASTOINTI SAMFÄRDESEL OCH LAGRING	4,5	4,1	40,6	3,1	5,2	4,1
72	TIETOLIIKENNE POST- OCH TELEKOMMUNIKATIONER	3,0	1,8	1,5	1,9	1,7	1,7
8	RAH.-, VAK.-, KIINT.-, LIIKE-EL. PALV. T. BANK-, FÖRSÄKR.-, FASTIGH.-, UPPDRAGSV.	21,5	10,5	12,9	11,7	10,6	11,2
81, 82	RAHOITUS- JA VAKUUTUSTOIMINTA FINANSIERINGS- OCH FÖRSÄKRINGSVERKS.	7,1	2,5	4,0	2,5	1,9	2,1
831	ASUNTOJEN OMISTUS BOSTADSFÖRVALTNING	7,6	6,8	7,9	7,7	7,6	8,5
831- 833	KIINTEISTÖ- JA LIIKE-ELÄMÄÄ PALV. T. FASTIGHETS- OCH UPPDRAGSVERKSAMHET	6,7	1,0	0,9	1,5	1,0	0,5
9	YHTEISKUNN.- JA HENKILÖKOHT. PALVEL. SAMHÄLLS- OCH PERSONLIGA TJÄNSTER	22,8	15,7	14,5	18,1	18,0	20,7
91	JULKINEN HALLINTO OFFENTLIG FÖRVALTNING	5,7	3,5	4,6	4,0	5,0	4,1
92	PUHTAANAPITO RENHÄLLNING	0,6	0,2	0,0	0,3	0,0	0,0
931, 932	OPETUS JA TUTKIMUSTOIMINTA UNDERVISNING O FÖRSKNINGSVERKSAMHET	4,5	4,0	2,9	4,2	4,2	5,8
933	LÄÄKINTÄ- JA ELÄINLÄÄKINTÄPALVELU HÄLSO- O SJUKVÅRD, VETERINÄRVERKSAMH.	4,1	3,5	3,2	3,7	3,8	4,7
934	SOSIAALIHUOLTO SOCIALVÅRD	1,6	1,5	1,1	1,6	1,4	2,4
935- 94	JÄRJESTÖ-, AATTEELL., VIRK.-, KULTT. T. INTR.ORG., IDEELL., REKR.-, KULT. SERV. V.	3,7	1,1	1,1	1,7	1,2	1,3
95	KOTITALOUKSIA PALVELEVA TOIMINTA TJÄNSTER TILL HUSHÄLLEN	2,3	1,6	1,2	2,2	1,5	2,1
	LASKENNALLISET PANKKIPALVELUT TILLRÄKNADE BANKTJÄNSTER	-5,2	-1,7	-2,5	-1,7	-1,2	-1,5
	YHTEENSÄ SAMMANLAGT	100,0	100,0	100,0	100,0	100,0	100,0
	SIITÄ : DÄRAV :						
	JULKINEN TOIMINTA OFFENTLIG VERKSAMHET	15,1	12,4	12,7	13,5	14,7	16,4
	VALTIO STATEN	6,8	3,3	2,4	3,6	4,4	3,5
	KUNNAT JA KUNTAINLIITOT KOMMUNER OCH KOMMUNALFÖRBUND	7,8	8,8	10,1	9,7	10,2	12,7
	SOSIAALITURVARAHASTOT SOCIALSKYDDSFONDERNA	0,3	0,1	0,0	0,1	0,1	0,1

P.-KARJALAN N. KARELENS	KUOPIOIN KUOPIO	KESKI-SUDMEN MELL. FINL.	VAASAN VASA	OULUN ULEÅBORG	LAPIN LAPPLANDS	JAKAMATON OFÖRDELAD	KOKO MAA HELA LANDET	TOL NI
10,3	10,8	9,6	10,5	10,2	10,1	-	11,5	6
1,8	3,0	2,1	3,5	2,9	1,7	-	4,4	61
6,9	6,0	5,6	5,8	5,8	6,5	-	5,4	62
1,6	1,7	1,7	1,2	1,5	1,8	-	1,7	63
5,6	5,6	5,4	5,5	6,0	6,3	94,1	8,2	7
3,8	3,9	3,6	3,7	4,3	5,0	94,1	6,1	71
1,7	1,7	1,7	1,8	1,7	1,3	-	2,1	72
10,6	12,2	11,6	11,3	10,8	9,9	-	13,8	8
2,1	2,9	2,4	2,8	2,5	2,3	-	3,7	81, 82
7,7	7,9	8,2	7,5	7,2	6,8	-	7,3	831
0,6	1,4	1,0	1,0	1,0	0,7	-	2,7	831- 833
22,6	21,4	21,5	17,3	22,2	23,8	5,8	19,7	9
4,7	4,1	4,7	3,4	4,6	6,1	5,8	4,6	91
0,1	0,3	0,1	0,2	0,1	0,0	-	0,3	92
7,2	6,1	6,7	4,9	7,4	7,8	-	4,5	931, 932
5,1	5,6	4,4	4,1	5,1	4,7	-	4,1	933
1,9	1,5	2,0	1,5	1,7	1,8	-	1,6	934
1,2	1,4	1,3	1,2	1,2	1,3	-	2,0	935- 94
2,1	2,2	2,0	1,7	1,8	1,9	-	2,0	95
-1,5	-2,1	-1,6	-2,0	-1,5	-1,7	-	-2,7	
100,0	100,0	100,0	100,0	100,0	100,0	100,0	100,0	
19,1	17,4	17,7	14,1	19,2	20,8	8,9	15,1	
4,8	4,2	5,5	3,0	5,5	5,5	8,9	4,9	
14,0	13,0	12,0	10,8	13,4	15,1	-	9,9	
0,1	0,2	0,1	0,1	0,1	0,1	-	0,2	

16. PALKKOJEN JAKAUTUMINEN TOIMIALOITTAIN VUONNA 1976, KAIKKI TOIMIALAT = 100 %  
 FÖRDELNING AV LÖNER ENLIGT NÄRINGSREN ÅR 1976, ALLA NÄRINGSRENAR = 100 %  
 DISTRIBUTION OF WAGES AND SALARIES BY KIND OF ECONOMIC ACTIVITY 1976, ALL ACTIVITIES = 100 %

PROSENTTIA - PERCENT

		LÄÄNI - LÄN.					
TOIMIALA NÄRINGSREN		UUDENMAAN NYLANDS	TURUN-PORIN ÅBO-BJÖRNEB.	AHVENANMAA ÅLAND	HÄMEEN TAVASTEUS	KYMNEN KYMMENE	MIKKELIN S:T MICHELS
1	MAA-,METSÄ- JA KALATALOUS,METSÄSTYS JORDBRUK, SKOGSBRUK, FISKE OCH JAKT	0,7	2,4	1,1	2,4	3,3	9,0
111, 112	MAATALOUS JORDBRUK	0,4	1,3	0,8	0,9	1,1	1,8
12	METSÄTALOUS SKOGSBRUK	0,2	1,1	0,0	1,5	2,2	7,1
13, 113	KALATALOUS JA METSÄSTYS FISKE OCH JAKT	0,0	0,0	0,2	0,0	0,0	0,0
2	KAIVOS- JA MUU KAIVANNAISTOIMINTA BRYTNING AV MINERALISKA PRODUKTER	0,0	0,2	-	0,0	0,1	0,3
3	TEOLLISUUS TILLVERKNING	23,3	39,0	5,9	40,9	35,2	23,4
31	ELINTARV.,JUOMIEN JA TUPAKAN VALM. LIVSMEDELS-,DRYCKESVARU-,TOBAKSV.T.	2,6	3,8	1,9	3,5	3,2	2,1
32	TEKSTIILIEN,VAATTEIDEN,NAHKATUOTT.V. TEXTIL-,BEKLÄDNADS-, LÄDERVARUTILLV.	1,3	4,4	0,2	7,0	1,2	3,0
33	PUUTAVARAN VALMISTUS TRÄVARUTILLVERKNING	0,6	1,7	0,5	4,9	3,9	6,3
331	PUUTAVARAN PAITSI KALUSTEIDEN VALM. TRÄVARUTILLV.,UTOM MÖBELTILLVERKNING	0,4	1,3	0,4	2,7	3,5	5,9
332	EI-METALLISTEN KALUSTEIDEN VALMISTUS TILLV. AV MÖBELVAROR UTOM AV METALL	0,2	0,3	0,0	2,2	0,3	0,3
34	PAPERITEOLL.TUOTT.VALM., GRAAF.TUOT. TILLV. AV PAPPERSIND.PROD.,GRAF.PROD	3,8	4,6	0,6	6,9	16,7	2,4
341	MASSAN,PAPERIN JA PAPERITUOTT. VALM. MASSA-, PAPPERS- O PAPPERSVARUTILLV.	0,3	3,2	-	5,3	15,7	1,3
342	GRAAFINEN TUOTANTO, KUSTANNUSTOIM. GRAFISK PRODUKTION, FÖRLAGSVERKSAMH.	3,5	1,4	0,6	1,6	1,0	1,0
35	KEMIAALL.,MAAÖLJY-,KUMI-,MUOVITUOT.V. KEMISKA,PETROL.-,GUMMI-,PLASTPROD.T.	2,6	2,9	0,2	3,5	0,6	0,6
36	SAVI-,LASI- JA KIVITUOTTEIDEN VALM. LER-, GLAS- O. STENPRODUKTSTILLV.	0,9	1,6	0,0	2,1	1,9	0,6
37	METALLIEN VALMISTUS METALLFRÄMSTÄLLNING	0,6	2,1	-	0,8	2,0	0,2
38	METALLI- JA KONEPAJATUOTT. VALM. VERKSTADSVARUTILLVERKNING	10,2	17,3	1,7	11,3	5,3	7,9
381, 382	METALLITUOTTEIDEN JA KONEIDEN VALM. METALLVARU- OCH MASKINTILLVERKNING	4,4	7,4	1,1	9,0	4,6	5,8
383, 385	SÄHKÖTEKN. JA HIENOMEK. TUOTT. VALM. TILLV. AV ELEKTRISKA O FINMEK. PROD.	3,3	1,7	0,1	1,0	0,2	0,3
384	KULKUNEUVUJEN VALMISTUS TRANSPORTMEDELSTILLVERKNING	2,5	8,1	0,4	1,1	0,3	1,8
39	MUU VALMISTUS ANNAN TILLVERKNING	0,3	0,2	0,4	0,4	0,0	0,0
4	SÄHKÖ-, KAASU- JA VESIHUOLTO EL-, GAS- OCH VATTENFÖRSÖRJNING	1,1	1,3	0,9	1,6	2,0	1,2
0	PÄÄKONTTORIT HUVUDKONTOREN	1,8	0,4	-	0,4	1,6	0,1
5	RAKENNUSTOIMINTA BYGGNADSVVERKSAMHET	7,9	11,8	5,7	9,9	11,0	13,8
51	TALONRAKENNUSTOIMINTA HUSBYGGNADSVVERKSAMHET	5,9	8,8	4,3	7,3	7,3	9,7
52	MAA- JA VESIRAKENNUSTOIMINTA ANLÄGGNINGSVVERKSAMHET	1,9	2,9	1,3	2,6	3,6	4,1

P.-KARJALAN N. KARELENS	KUOPION KUOPIO	KESKI-SUOMEN MELL. FINL.	VAASAN VASA	OULUN ULEÅBORG	LAPIN LAPPLANDS	JAKAMATON OFÖRDELAD	KOKO MAA HELA LANDET	TOL NI
7,6	6,8	5,0	4,8	5,7	7,8	-	3,0	1
1,3	1,9	0,8	1,8	0,8	0,6	-	0,9	111, 112
6,2	4,8	4,1	3,0	4,8	7,2	-	2,1	12
0,0	0,0	0,0	0,0	0,0	0,0	-	0,0	13, 113
3,1	1,0	0,1	0,0	2,1	1,0	-	0,4	2
18,5	21,3	31,6	32,2	20,8	20,3	-	28,4	3
2,8	3,3	2,2	4,8	2,6	1,5	-	3,0	31
1,6	3,1	1,2	5,8	0,6	1,0	-	2,8	32
4,1	3,6	6,4	2,9	2,7	3,8	-	2,6	33
3,9	3,4	5,7	1,8	2,3	3,8	-	2,0	331
0,2	0,2	0,7	1,0	0,4	-	-	0,5	332
3,9	3,4	7,7	2,8	3,2	9,3	-	5,3	34
2,7	2,0	6,0	1,6	2,1	8,6	-	3,3	341
1,2	1,4	1,6	1,2	1,1	0,6	-	1,9	342
0,5	1,1	1,6	2,5	1,3	0,0	-	2,2	35
1,0	0,7	0,6	0,6	0,8	0,5	-	1,1	36
0,1	0,1	-	2,2	3,7	1,4	-	1,2	37
3,9	5,4	11,6	10,2	5,3	2,4	-	9,7	38
3,5	4,2	9,8	3,6	3,0	1,6	-	5,3	381, 382
0,0	1,0	1,5	4,4	2,0	0,3	-	2,0	383, 385
0,3	0,1	0,2	2,1	0,3	0,3	-	2,3	384
0,1	0,1	0,1	0,1	0,0	0,0	-	0,2	39
1,5	1,5	1,5	1,6	2,0	2,5	-	1,4	4
0,0	0,1	0,3	-	0,6	0,3	-	0,9	0
13,7	12,3	11,2	11,8	14,9	14,4	-	10,3	5
9,5	7,9	7,5	8,2	8,7	8,4	-	7,2	51
4,2	4,4	3,6	3,5	6,1	6,0	-	3,0	52

## 16. (JATK. - FORTS.- CONT. )

		LÄÄNI - LÄN					
TOIMIALA NÄRINGSRE		UUDENMAAN NYLANDS	TURUN-PORIN ÅBO-BJÖRNEB.	AHVENANMAA ÅLAND	HÄMEEN TAVASTEHUS	KYMEN KYMENE	MIKKELIN S:T MICHELS
6	KAUPPA, RAVITSEMIS- JA MAJOITUSTOIM. VARUHANDEL, RESTAUR.- O HOTELLVERKS.	19,4	11,7	11,9	12,4	11,2	12,0
61	TUKKUKAUPPA JA AGENTUURITOIMINTA PARTIHANDEL OCH AGENTURVERKSAMHET	10,4	3,2	2,3	3,3	2,4	1,5
62	VÄHITTÄISKAUPPA DETALJHANDEL	6,5	6,6	6,9	6,7	6,4	7,2
63	RAVITSEMIS- JA MAJOITUSTOIMINTA RESTAURANG- OCH HOTELLVERKSAMHET	2,4	1,8	2,6	2,3	2,3	3,3
7	KULJETUS, VARASTOINTI JA TIETOLIIK. SAMFÄRDESEL, LAGRING, POST- O TELEKOMM.	6,4	5,2	49,4	4,0	6,3	5,2
71	KULJETUS JA VARASTOINTI SAMFÄRDESEL OCH LAGRING	3,8	3,5	47,5	2,3	4,3	2,6
72	TIETOLIIKENNE POST- OCH TELEKOMMUNIKATIONER	2,5	1,7	1,8	1,6	2,0	2,5
8	RAH.-, VAK.-, KIINT.-, LIIKE-EL. PALV. T BANK-, FÖRSÄKR.-, FASTIGH.-, UPPDRAGSV.	12,1	4,6	4,7	4,1	3,6	3,9
81, 82	RAHOITUS- JA VAKUUTUSTOIMINTA FINANSIERINGS- OCH FÖRSÄKRINGSVERKS.	5,5	2,9	3,6	2,2	2,0	2,7
831	ASUNTOJEN OMISTUS BOSTADSFÖRVALTNING	1,0	0,6	0,0	0,7	0,6	0,7
831- 833	KIINTEISTÖ- JA LIIKE-ELÄMÄÄ PALV T. FASTIGHETS- OCH UPPDRAGSV. VERKSAMHET	5,5	0,9	0,9	1,1	0,9	0,4
9	YHTEISKUNN.- JA HENKILÖKOHT. PALVEL. SAMHÄLLS- OCH PERSONLIGA TJÄNSTER	26,8	22,8	20,0	23,6	25,2	30,4
91	JULKINEN HALLINTO OFFENTLIG FÖRVALTNING	7,3	5,3	6,5	5,6	7,5	6,2
92	PUHTAANAPITO RENHÄLLNING	0,4	0,2	0,0	0,3	0,0	0,0
931, 932	OPETUS JA TUTKIMUSTOIMINTA UNDERVISNING O CH FORSKNINGSVERKSAMHET	5,6	6,0	4,2	5,7	6,0	8,8
933	LÄÄKINTÄ- JA ELÄINLÄÄKINTÄPALVELU HÄLSO- O Sjukvård, VETERINÄRVERKSAMH.	4,6	4,8	4,6	4,7	5,2	6,7
934	SOSIAALIHUOLTO SOCIALVÅRD	2,1	2,4	1,5	2,3	2,1	3,6
935- 94	JÄRJESTÖ-, AATTEELL., VIRK.-, KULTT. T. INTR. ORG., IDEELL., REKR.-, KULT. SERV. V.	4,1	1,5	1,4	2,1	1,6	1,8
95	KOTITALOUKSIA PALVELEVA TOIMINTA TJÄNSTER TILL HUSHÄLLEN	2,5	2,2	1,5	2,7	2,5	3,0
	KORJAUSERÄT KORRIGERINGSPOSTER	-	-	-	-	-	-
	YHTEENSÄ SAMMANLAGT	100,0	100,0	100,0	100,0	100,0	100,0
	SIITÄ : DÄRAV :						
	JULKINEN TOIMINTA OFFENTLIG VERKSAMHET	19,0	19,0	18,0	18,6	21,5	24,8
	VALTIO STATEN	8,6	5,0	2,9	4,9	6,3	5,1
	KUNNAT JA KUNTAINTLIITOT KOMMUNER OCH KOMMUNALFÖRBUND	9,9	13,6	14,9	13,4	15,0	19,3
	SOSIAALITURVARAHASTOT SOCIALSKYDDSFONDERNA	0,4	0,2	0,1	0,1	0,1	0,2

P.-KARJALAN N. KARELENS	KUOPIO KUOPIO	KESKI-SUDMEN MELL. FINL.	VAASAN VASA	OULUN ULEÅBORGS	LAPIN LAPPLANDS	JAKAMATON OFÖRDELAD	KOKO MAA HELA LANDET	TOL NI
12,3	13,7	12,3	13,0	12,1	11,5	-	14,1	6
2,0	3,4	2,2	3,7	2,8	1,5	-	5,1	61
7,9	7,7	6,9	7,1	6,9	6,6	-	6,5	62
2,3	2,5	3,0	2,1	2,3	3,3	-	2,3	63
5,3	5,3	4,9	5,2	5,2	6,3	70,2	7,7	7
2,4	2,6	2,2	2,7	2,8	2,8	70,2	5,5	71
2,8	2,7	2,7	2,5	2,4	3,5	-	2,2	72
4,0	5,0	3,7	4,1	3,7	3,3	-	6,5	8
2,6	3,0	2,2	2,7	2,2	2,1	-	3,4	81, 82
0,7	0,6	0,7	0,4	0,5	0,4	-	0,7	831
0,6	1,3	0,7	1,0	0,9	0,6	-	2,3	831- 833
33,5	32,4	29,0	26,9	32,4	32,2	4,7	26,2	9
7,3	6,5	6,3	5,6	7,1	8,5	4,7	6,5	91
0,0	0,3	0,1	0,2	0,2	0,0	-	0,2	92
10,9	9,5	9,4	7,9	11,1	10,6	-	6,8	931, 932
7,5	8,5	5,8	6,3	7,1	6,2	-	5,2	933
2,9	2,4	2,9	2,4	2,6	2,5	-	2,3	934
1,7	2,0	1,6	1,7	1,6	1,6	-	2,4	935- 94
2,9	3,0	2,5	2,5	2,4	2,4	-	2,4	95
-	-	-	-	-	-	24,9	0,7	
100,0	100,0	100,0	100,0	100,0	100,0	100,0	100,0	
29,2	27,5	24,8	22,9	29,0	28,8	6,6	21,0	
7,2	6,4	7,4	4,9	8,3	7,4	6,6	6,7	
21,6	20,7	17,1	17,6	20,4	21,1	-	13,9	
0,3	0,3	0,2	0,2	0,2	0,2	-	0,3	

17. TYÖLLISTEN JAKAUTUMINEN TOIMIALOITTAIN VUONNA 1976, KAIKKI TOIMIALAT = 100 %  
 FÖRDELNING AV SYSSELSÄTTA ENLIGT NÄRINGSGREN ÅR 1976, ALLA NÄRINGSGRENNAR = 100 %  
 DISTRIBUTION OF EMPLOYED PERSONS BY KIND OF ECONOMIC ACTIVITY 1976, ALL ACTIVITIES = 100 %

PROSENTTIA - PERCENT

LÄÄNI - LÄN

TOIMIALA NÄRINGSGREN	UUDENMAAN NYLANDS	TURUN-PORIN ÅBO-BJÖRNEB.	AHVENANMAA ÅLAND	HÄMEEN TAVASTEHUS	KYMNEN KYMENE	MIKKELIN- S:t MICHELS
1 MAA-,METSÄ- JA KALATALOUS,METSÄSTYS JOROBRUK, SKOGSBRUK, FISKE OCH JAKT	3,3	14,8	11,8	11,0	15,4	28,4
PALKANSAAJAT - ANSTÄLLDA	0,8	2,6	1,0	2,7	2,9	8,3
YRITTÄJÄT - FÖRETAGARE	35,9	72,1	68,4	65,4	77,4	85,2
111, MAATALOUS						
112 JOROBRUK	2,9	13,4	9,3	9,3	13,1	21,9
PALKANSAAJAT - ANSTÄLLDA	0,5	1,5	1,0	1,2	0,9	2,0
YRITTÄJÄT - FÖRETAGARE	34,2	69,0	52,6	62,5	74,0	78,2
12 METSÄTALOUS SKOGSBRUK	0,3	1,2	0,8	1,6	2,1	6,2
PALKANSAAJAT - ANSTÄLLDA	0,2	1,0	-	1,4	2,0	6,3
YRITTÄJÄT - FÖRETAGARE	1,2	1,9	5,2	2,6	2,6	6,0
13, KALATALOUS JA METSÄSTYS						
113 FISKE OCH JAKT	0,0	0,2	1,6	0,0	0,1	0,2
PALKANSAAJAT - ANSTÄLLDA	0,0	0,0	-	-	-	-
YRITTÄJÄT - FÖRETAGARE	0,4	1,2	10,5	0,2	0,7	0,8
2 KAIIVOS- JA MUU KAIVANNAISTOIMINTA BRYTNING AV MINERALISKA PRODUKTER	0,0	0,2	-	0,0	0,1	0,3
PALKANSAAJAT - ANSTÄLLDA	0,0	0,2	-	0,0	0,1	0,4
YRITTÄJÄT - FÖRETAGARE	-	-	-	-	-	-
3 TEOLLISUUS TILLVERKNING	22,4	32,4	6,7	36,3	27,8	18,7
PALKANSAAJAT - ANSTÄLLDA	23,7	38,3	7,0	41,1	33,0	24,9
YRITTÄJÄT - FÖRETAGARE	6,6	4,9	5,2	4,8	2,2	1,3
31 ELINTARV., JUOMIEN JA TUPAKAN VALM. LIVSMEDELS-, DRYCKESVARU-, TOBAKSV.T.	2,7	3,6	2,5	3,2	3,3	1,8
PALKANSAAJAT - ANSTÄLLDA	2,8	4,2	3,0	3,7	3,9	2,4
YRITTÄJÄT - FÖRETAGARE	0,4	0,5	-	0,2	0,3	-
32 TEKSTIILIEN, VAATTEIDEN, NAHKATUOTT.V. TEXTIL-, BEKLÄDNADS-, LÄDERVARUTILLV.	1,8	5,1	-	7,5	1,5	2,9
PALKANSAAJAT - ANSTÄLLDA	1,8	5,8	-	8,5	1,8	4,0
YRITTÄJÄT - FÖRETAGARE	1,4	1,5	-	1,4	0,3	-
33 PUUTAVARAN VALMISTUS TRÄVARUTILLVERKNING	0,7	1,8	1,6	4,9	3,8	5,5
PALKANSAAJAT - ANSTÄLLDA	0,7	2,0	1,0	5,5	4,4	7,3
YRITTÄJÄT - FÖRETAGARE	0,9	0,8	5,2	1,2	0,7	0,4
331 PUUTAVARAN PAITSI KALUSTEIDEN VALM. TRÄVARUTILLV., UTMÖBELTILLVERKNING	0,5	1,4	1,6	2,6	3,3	5,2
PALKANSAAJAT - ANSTÄLLDA	0,5	1,6	1,0	3,0	3,9	6,9
YRITTÄJÄT - FÖRETAGARE	0,4	0,5	5,2	0,7	0,3	0,4
332 EI-METALLISTEN KALUSTEIDEN VALMISTUS TILLV. AV MÖBELVAROR UTMÖ AV METALL	0,2	0,3	-	2,2	0,4	0,3
PALKANSAAJAT - ANSTÄLLDA	0,2	0,4	-	2,5	0,4	0,4
YRITTÄJÄT - FÖRETAGARE	0,4	0,3	-	0,4	0,3	-
34 PAPERITEOLL.TUOTT.VALM., GRAAF.TUOT. TILLV. AV PAPPERSIND.PROD.,GRAF.PROD	3,2	3,1	0,8	5,0	11,3	1,5
PALKANSAAJAT - ANSTÄLLDA	3,4	3,8	1,0	5,7	13,6	2,1
YRITTÄJÄT - FÖRETAGARE	0,7	-	-	0,2	-	-
341 MASSAN,PAPERIN JA PAPERITUOTT. VALM. MASSA-, PAPPERS- O PAPPERSVARUTILLV.	0,3	2,0	-	3,7	10,5	0,9
PALKANSAAJAT - ANSTÄLLDA	0,3	2,5	-	4,2	12,7	1,2
YRITTÄJÄT - FÖRETAGARE	-	-	-	-	-	-
342 GRAAFINEN TUOTANTO, KUSTANNUSTOIM. GRAFISK PRODUKTION, FÖRLAGSVERKSAMH.	2,9	1,1	0,8	1,3	0,7	0,6
PALKANSAAJAT - ANSTÄLLDA	3,1	1,3	1,0	1,4	0,9	0,9
YRITTÄJÄT - FÖRETAGARE	0,7	-	-	0,2	-	-
35 KEMIALL.,MAAÖLJY-,KUMI-,MUOYITUOT.V. KEMISKA,PETROL.-,GUMMI-,PLASTPROD.T.	2,5	2,3	-	3,1	0,5	0,5
PALKANSAAJAT - ANSTÄLLDA	2,6	2,7	-	3,6	0,6	0,7
YRITTÄJÄT - FÖRETAGARE	0,2	0,1	-	-	-	-
36 SAVI-,LASI- JA KIVITUOTTEIDEN VALM. LER-, GLAS- O. STENPRODUKTSTILLV.	0,9	1,3	-	1,8	1,5	0,5
PALKANSAAJAT - ANSTÄLLDA	0,9	1,5	-	2,1	1,8	0,6
YRITTÄJÄT - FÖRETAGARE	-	0,3	-	0,2	-	0,4
37 METALLIEN VALMISTUS METALLFRANSTÄLLNING	0,5	1,5	-	0,7	1,5	0,2
PALKANSAAJAT - ANSTÄLLDA	0,6	1,8	-	0,8	1,9	0,3
YRITTÄJÄT - FÖRETAGARE	-	-	-	-	-	-

P.-KARJALAN N. KARELENS	KUOPIOIN KUOPIO	KESKI-SUOMEN MELL. FINL.	VAASAN VASA	OULUN ULEÅBORGS	LAPIN LAPPLANDS	JAKAMATON OFÖRDELAD	KOKO MAA HELA LANDET	TOL NI
30,9 6,7 87,3	27,6 5,7 85,0	20,2 5,0 79,7	24,7 4,4 80,1	22,2 5,3 81,6	17,6 7,6 69,4	- - -	14,5 3,1 72,7	1
25,0 1,1 80,8	22,9 1,3 79,4	16,3 1,3 74,8	22,0 1,6 77,7	17,8 0,6 78,0	10,6 0,5 62,5	- - -	12,1 1,0 68,8	111, 112
5,5 5,5 5,6	4,6 4,3 5,2	3,8 3,7 4,3	2,4 2,7 1,4	4,1 4,5 2,5	6,7 7,0 5,3	- - -	2,2 2,0 2,9	12
0,2 - 0,9	0,0 - 0,3	0,0 - 0,4	0,2 - 1,0	0,3 0,0 1,1	0,2 - 1,5	- - -	0,1 0,0 0,8	13, 113
1,8 2,5 -	0,5 0,7 -	0,0 0,1 -	0,0 0,0 -	1,2 1,6 -	0,6 0,7 -	- - -	0,2 0,3 -	2
13,7 19,3 0,4	16,9 23,0 1,0	24,7 30,7 0,9	25,7 33,8 3,8	15,9 20,1 1,1	15,9 18,7 1,5	- - -	24,8 29,0 3,2	3
2,3 3,3 -	2,7 3,8 -	2,0 2,5 -	3,7 4,9 0,4	2,4 3,0 0,2	1,4 1,7 -	- - -	2,8 3,3 0,2	31
1,6 2,3 -	3,2 4,3 0,3	1,5 1,8 0,4	6,1 7,9 1,2	0,6 0,8 -	1,2 1,3 0,7	- - -	3,4 3,9 0,8	32
3,2 4,3 0,4	3,0 4,1 0,3	5,6 7,0 -	2,9 3,5 1,4	2,2 2,8 0,2	3,2 3,8 -	- - -	2,7 3,1 0,7	33
2,9 4,1 -	2,8 3,8 0,3	4,9 6,1 -	1,7 2,2 0,6	1,9 2,3 0,2	3,2 3,8 -	- - -	2,0 2,3 0,4	331
0,2 0,1 0,4	0,1 0,2 -	0,6 0,8 -	1,1 1,3 0,8	0,3 0,4 -	- - -	- - -	0,6 0,7 0,3	332
2,5 3,5 -	2,3 3,1 -	4,9 6,1 -	1,7 2,3 -	2,2 2,8 -	6,3 7,5 -	- - -	3,8 4,5 0,1	34
1,8 2,5 -	1,2 1,7 -	3,7 4,6 -	0,9 1,2 -	1,4 1,9 -	5,8 6,9 -	- - -	2,3 2,8 -	341
0,6 0,9 -	1,0 1,4 -	1,1 1,4 -	0,8 1,1 -	0,7 0,9 -	0,4 0,5 -	- - -	1,4 1,7 0,1	342
0,4 0,5 -	0,6 0,9 -	1,2 1,6 -	1,8 2,4 -	0,9 1,2 -	- - -	- - -	1,8 2,1 0,0	35
0,6 0,9 -	0,5 0,7 -	0,4 0,6 -	0,4 0,5 0,2	0,7 0,8 0,2	0,4 0,5 -	- - -	1,0 1,1 0,1	36
0,1 0,1 -	0,0 0,1 -	- - -	1,2 1,7 -	2,3 3,0 -	1,1 1,3 -	- - -	0,9 1,1 -	37



## 17. (JATK. - FORTS. - CONT.)

		LÄÄNI - LÄN					
TOIMIALA NÄRINGSGRÉN		UUDENMAAN NYLANDS	TURUN-PORIN ÅBO-BJÖRNEB.	AHVENANMAA ÅLAND	HÄMEEN TAVASTEHS	KYMEN KYMENE	MIKKELIN S:T MICHELS
38	METALLI- JA KONEPAJATUOTT. VALM. VERKSTÄDSVARUTILLVERKNING	9,4	13,2	1,6	9,1	4,0	5,4
	PALKANSAAJAT - ANSTÄLLDA	10,0	15,7	2,0	10,3	4,7	7,2
	YRITTÄJÄT - FÖRETAGARE	2,4	1,2	-	1,2	0,7	0,4
381, 382	METALLITUOTTEIDEN JA KONEIDEN VALM. METALLVARU- OCH MASKINTILLVERKNING	4,1	5,8	0,8	7,3	3,5	3,9
	PALKANSAAJAT - ANSTÄLLDA	4,3	6,8	1,0	8,2	4,2	5,2
	YRITTÄJÄT - FÖRETAGARE	1,7	0,8	-	1,2	0,3	0,4
383, 385	SÄHKÖTEKN. JA MIENOMEK. TUOTT. VALM. TILLV. AV ELEKTRISKA O FINMEK. PROD.	3,1	1,5	-	0,8	0,1	0,3
	PALKANSAAJAT - ANSTÄLLDA	3,3	1,9	-	1,0	0,2	0,4
	YRITTÄJÄT - FÖRETAGARE	0,4	-	-	-	-	-
384	KULKUNEUVUJEN VALMISTUS TRANSPORTMEDELSTILLVERKNING	2,1	5,8	0,8	0,9	0,3	1,1
	PALKANSAAJAT - ANSTÄLLDA	2,2	7,0	1,0	1,1	0,3	1,5
	YRITTÄJÄT - FÖRETAGARE	0,2	0,3	-	-	0,3	-
39	MUU VALMISTUS ANNAN TILLVERKNING	0,4	0,2	-	0,5	0,0	-
	PALKANSAAJAT - ANSTÄLLDA	0,4	0,2	-	0,5	0,0	-
	YRITTÄJÄT - FÖRETAGARE	0,2	0,1	-	0,2	-	-
4	SÄHKÖ-, KAASU- JA VESIHUOLTO EL-, GAS- OCH VATTENFÖRSÖRJNING	0,9	0,9	0,8	1,1	1,4	0,7
	PALKANSAAJAT - ANSTÄLLDA	0,9	1,1	1,0	1,2	1,6	1,0
	YRITTÄJÄT - FÖRETAGARE	-	-	-	-	-	-
0	PÄÄKONTTORIT HUVUDKONTOREN	1,2	0,3	-	0,2	0,8	0,1
	PALKANSAAJAT - ANSTÄLLDA	1,3	0,4	-	0,3	1,0	0,1
	YRITTÄJÄT - FÖRETAGARE	-	-	-	-	-	-
5	RAKENNUSTOIMINTA BYGGNADSVÄRKSAMHET	6,4	8,4	5,0	7,2	8,0	9,0
	PALKANSAAJAT - ANSTÄLLDA	6,5	9,6	5,0	7,8	9,1	11,8
	YRITTÄJÄT - FÖRETAGARE	4,6	2,9	5,2	3,1	2,6	1,3
51	TALONRAKENNUSTOIMINTA HUSBYGGNADSVÄRKSAMHET	4,8	6,1	4,2	5,1	5,2	6,0
	PALKANSAAJAT - ANSTÄLLDA	4,9	7,1	4,0	5,6	5,9	8,0
	YRITTÄJÄT - FÖRETAGARE	3,1	1,7	5,2	1,9	1,5	0,4
52	MAA- JA VESIRAKENNUSTOIMINTA ANLÄGGNINGSVÄRKSAMHET	1,5	2,3	0,8	2,0	2,8	3,3
	PALKANSAAJAT - ANSTÄLLDA	1,6	2,5	1,0	2,1	3,1	3,8
	YRITTÄJÄT - FÖRETAGARE	1,4	1,2	-	1,2	1,1	0,8
6	KAUPPA, RAVITSEMIS- JA MAJOITUSTOIM. VARUHANDEL, RESTAUR.- O HOTELLVERKS.	20,7	13,3	15,2	13,8	12,8	12,3
	PALKANSAAJAT - ANSTÄLLDA	21,1	14,2	17,1	14,1	14,0	14,9
	YRITTÄJÄT - FÖRETAGARE	16,6	8,9	5,2	11,5	6,8	5,2
61	TUKKUKAUPPA JA AGENTUURITOIMINTA PARTIHANDEL OCH AGENTURVERKSAMHET	8,6	2,7	2,5	2,6	2,0	1,0
	PALKANSAAJAT - ANSTÄLLDA	9,1	3,1	3,0	2,9	2,3	1,3
	YRITTÄJÄT - FÖRETAGARE	1,4	0,7	-	0,9	0,3	-
62	VÄHITTÄISKAUPPA DETALJHANDEL	8,9	8,3	10,1	8,4	8,0	8,0
	PALKANSAAJAT - ANSTÄLLDA	8,5	8,5	11,1	8,2	8,5	9,2
	YRITTÄJÄT - FÖRETAGARE	13,4	7,3	5,2	9,4	5,7	4,7
63	RAVITSEMIS- JA MAJOITUSTOIMINTA RESTAURANG- OCH HOTELLVERKSAMHET	3,2	2,3	2,5	2,7	2,8	3,2
	PALKANSAAJAT - ANSTÄLLDA	3,3	2,6	3,0	3,0	3,2	4,3
	YRITTÄJÄT - FÖRETAGARE	1,7	0,8	-	1,2	0,7	0,4
7	KULJETUS, VARASTOINTI JA TIETOLIIK. SAMFÄRDESEL, LAGRING, POST- O TELEKOMM.	6,1	5,0	35,5	4,2	5,8	5,3
	PALKANSAAJAT - ANSTÄLLDA	5,9	5,0	40,4	4,0	5,9	5,3
	YRITTÄJÄT - FÖRETAGARE	8,3	5,0	10,5	5,7	5,7	5,2
71	KULJETUS JA VARASTOINTI SAMFÄRDESEL OCH LAGRING	4,0	3,5	33,8	2,7	4,2	3,4
	PALKANSAAJAT - ANSTÄLLDA	3,7	3,2	38,3	2,2	3,9	2,7
	YRITTÄJÄT - FÖRETAGARE	8,3	5,0	10,5	5,7	5,7	5,2
72	TIETOLIIKENNE POST- OCH TELEKOMMUNIKATIONER	2,0	1,4	1,6	1,5	1,5	1,9
	PALKANSAAJAT - ANSTÄLLDA	2,2	1,7	2,0	1,7	1,9	2,6
	YRITTÄJÄT - FÖRETAGARE	-	-	-	-	-	-

P.-KARJALAN N. KARELENS	KUOPIO KUOPIO	KESKI-SUOMEN MELL. FINL.	VAASAN VASA	OULUN ULEÅBORGS	LAPIN LAPPLANDS	JAKAMATON OFÖRDELAD	KOKO MAA HELA LANDET	TOL NI
2,5 3,5 -	4,0 5,4 0,3	8,6 10,7 0,4	7,4 9,9 0,6	4,1 5,3 0,2	1,9 2,3 -	- - -	7,9 9,2 0,8	38
2,3 3,3 -	3,1 4,2 0,3	7,1 8,8 0,4	2,6 3,5 0,4	2,3 2,9 0,2	1,3 1,6 -	- - -	4,4 5,1 0,6	381, 382
- - -	0,6 0,9 -	1,2 1,6 -	3,2 4,4 -	1,6 2,0 -	0,2 0,2 -	- - -	1,6 2,0 0,0	383, 385
0,1 0,1 -	0,1 0,2 -	0,1 0,2 -	1,5 1,9 0,2	0,2 0,3 -	0,3 0,4 -	- - -	1,8 2,1 0,1	384
0,1 0,1 -	0,0 0,1 -	0,0 0,1 -	0,1 0,1 -	0,0 0,0 -	0,1 - 0,7	- - -	0,2 0,2 0,1	39
0,9 1,3 -	0,9 1,3 -	1,0 1,2 -	1,0 1,4 -	1,4 1,8 -	1,7 2,0 -	- - -	1,0 1,2 -	4
- - -	0,0 0,1 -	0,1 0,2 -	- - -	0,3 0,4 -	0,2 0,2 -	- - -	0,5 0,6 -	0
9,0 12,3 1,4	8,5 11,0 2,0	8,6 10,2 2,4	7,9 9,9 2,4	10,7 13,1 2,2	12,1 13,7 2,8	- - -	7,9 8,9 2,7	5
5,8 7,9 0,9	5,2 6,7 1,0	5,6 6,6 1,4	5,2 6,6 1,4	5,9 7,3 1,1	6,5 7,5 1,5	- - -	5,2 6,0 1,6	51
3,2 4,3 0,4	3,3 4,2 1,0	3,0 3,5 0,9	2,7 3,2 1,0	4,7 5,7 1,1	5,5 6,1 2,2	- - -	2,5 2,8 1,1	52
12,4 15,9 4,2	13,3 16,6 4,5	13,2 15,0 6,2	13,1 15,5 6,4	12,8 14,9 5,2	14,2 15,1 9,1	- - -	15,0 16,3 8,2	6
1,3 1,9 -	2,4 3,1 0,3	1,8 2,2 0,4	2,7 3,5 0,4	2,0 2,5 0,2	1,3 1,6 -	- - -	3,8 4,5 0,5	61
8,6 10,7 3,7	8,2 10,0 3,8	8,2 9,0 5,3	8,1 9,1 5,4	8,1 9,2 4,4	8,8 9,1 7,6	- - -	8,3 8,6 6,8	62
2,3 3,1 0,4	2,6 3,4 0,3	3,1 3,8 0,4	2,2 2,7 0,6	2,5 3,1 0,5	3,9 4,4 1,5	- - -	2,7 3,1 0,8	63
5,1 5,3 4,6	5,4 5,7 4,5	5,6 5,3 6,7	5,2 5,5 4,4	5,7 5,7 6,1	7,5 6,6 12,2	96,9 96,8 100,0	7,0 7,2 5,9	7
3,0 2,3 4,6	3,3 2,9 4,5	3,3 2,4 6,7	3,3 3,0 4,4	3,8 3,1 6,1	4,5 3,0 12,2	96,9 96,8 100,0	5,1 4,9 5,9	71
2,0 2,9 -	2,0 2,7 -	2,2 2,8 -	1,8 2,5 -	1,9 2,5 -	2,9 3,5 -	- - -	1,8 2,2 -	72

## 17. (JATK. - FORTS. - CONT. )

		LÄXNI - LÄN					
TOIMIALA NÄRINGSREN		UUDENMAAN NYLANDS	TURUN-PORIN ÅBO-BJÖRNEB.	AHVENANMAA ÅLAND	HÄMEEN TAVASTEHS	KYMNEN KYMENE	MIKKELIN S:T MICHELS
8	RAH.-,VAK.-,KIINT.-,LIIKE-EL.PALV.T BANK-,FÖRSÄKR.-,FASTIGH.-,UPPDRAGSV. PALKANSAAJAT - ANSTÄLLDA YRITTÄJÄT - FÖRETAGARE	10,7 11,0 6,1	3,5 4,2 0,5	4,2 5,0 -	3,6 4,1 0,9	3,2 3,8 0,3	2,8 3,8 -
81, 82	RAHOITUS- JA VAKUUSTOIMINTA FINANSIERINGS- OCH FÖRSÄKRINGSVERKS. PALKANSAAJAT - ANSTÄLLDA YRITTÄJÄT - FÖRETAGARE	4,6 5,0 -	2,0 2,5 -	3,3 4,0 -	1,8 2,1 -	1,6 1,9 -	1,8 2,4 -
831	ASUNTOJEN OMISTUS BOSTADSFÖRVALTNING PALKANSAAJAT - ANSTÄLLDA YRITTÄJÄT - FÖRETAGARE	1,1 1,2 0,2	0,7 0,8 0,1	- - -	0,9 1,0 0,2	0,8 0,9 -	0,7 1,0 -
831- 833	KIINTEISTÖ- JA LIIKE-ELÄMÄÄ PALV T. FASTIGHETS- OCH UPPDRAGSVERKSAMHET PALKANSAAJAT - ANSTÄLLDA YRITTÄJÄT - FÖRETAGARE	4,8 4,7 5,8	0,7 0,8 0,3	0,8 1,0 -	0,8 0,9 0,7	0,7 0,8 0,3	0,2 0,3 -
9	YHTEISKUNN.- JA HENKILÖKOHT. PALVEL. SAMHÄLLS- OCH PERSONLIGA TJÄNSTER PALKANSAAJAT - ANSTÄLLDA YRITTÄJÄT - FÖRETAGARE	27,8 28,2 21,7	20,6 23,8 5,4	20,3 23,2 5,2	22,0 24,2 8,2	24,1 28,1 4,5	21,9 29,0 1,7
91	JULKINEN HALLINTO OFFENTLIG FÖRVALTNING PALKANSAAJAT - ANSTÄLLDA YRITTÄJÄT - FÖRETAGARE	6,1 6,6 -	4,6 5,6 -	5,0 6,0 -	4,8 5,5 -	8,1 9,8 -	4,6 6,3 -
92	PUHTAANAPITO RENHÄLLNING PALKANSAAJAT - ANSTÄLLDA YRITTÄJÄT - FÖRETAGARE	0,8 0,7 1,2	0,3 0,4 0,1	- - -	0,3 0,4 0,2	0,0 0,0 -	- - -
931, 932	OPETUS JA TUTKIMUSTOIMINTA UNDERVISNING O FÖRSKNINGSVERKSAMHET PALKANSAAJAT - ANSTÄLLDA YRITTÄJÄT - FÖRETAGARE	4,3 4,7 0,2	3,6 4,4 0,1	3,3 4,0 -	3,7 4,2 0,2	3,7 4,5 -	4,7 6,4 -
933	LÄÄKINTÄ- JA ELÄINLÄÄKINTÄPALVELU HÄLSO- O SJKVÅRD,VETERINÄRVERKSAMH. PALKANSAAJAT - ANSTÄLLDA YRITTÄJÄT - FÖRETAGARE	4,7 4,6 6,3	3,8 4,2 1,9	4,2 5,0 -	3,8 4,0 2,1	4,0 4,5 1,5	4,4 5,6 0,8
934	SOSIAALIHUOLTO SOCIALVÅRD PALKANSAAJAT - ANSTÄLLDA YRITTÄJÄT - FÖRETAGARE	2,2 2,4 -	2,0 2,5 -	1,6 2,0 -	2,0 2,3 -	1,7 2,1 -	2,5 3,3 -
935- 94	JÄRJESTÖ-,AATTEELL.,VIRK.-,KULTT.T. INTR.ORG., IDEELL,REKR.-,KULT.SERV.V. PALKANSAAJAT - ANSTÄLLDA YRITTÄJÄT - FÖRETAGARE	3,9 3,9 4,4	1,1 1,3 0,5	0,8 1,0 -	1,4 1,4 0,9	1,2 1,3 0,3	0,9 1,2 -
95	KOTITALOUKSIA PALVELEVA TOIMINTA TJÄNSTER TILL HUSHÄLLEN PALKANSAAJAT - ANSTÄLLDA YRITTÄJÄT - FÖRETAGARE	5,4 5,1 9,5	4,7 5,2 2,6	5,0 5,0 5,2	5,8 6,0 4,5	5,1 5,6 2,6	4,6 6,0 0,8
	YHTEENSÄ SAMMANLAGT PALKANSAAJAT - ANSTÄLLDA YRITTÄJÄT - FÖRETAGARE	100,0 100,0 100,0	100,0 100,0 100,0	100,0 100,0 100,0	100,0 100,0 100,0	100,0 100,0 100,0	100,0 100,0 100,0
	SIITÄ : DÄRAV :						
	JULKINEN TOIMINTA OFFENTLIG VERKSAMHET	16,4	14,0	14,4	13,9	17,6	15,3
	VALTIO STATEN	7,1	4,3	2,5	4,3	7,2	3,9
	KUNNAT JA KUNTAINLIITOT KOMMUNER OCH KOMMUNALFÖRBUND	8,8	9,4	11,8	9,4	10,2	11,1
	SOSIAALITURVARAHASTOT SOCIALSKYDDSFONDERNA	0,4	0,2	-	0,1	0,1	0,2

P.-KARJALAN N. KARELENS	KUOPIOIN KUOPIO	KESKI-SUOMEN MELL. FINL.	VAASAN VASA	OULUN ULEÅBORG	LAPIN LAPPLANDS	JAKAMATON OFÖRDELAD	KOKO MAA HELA LANDET	TOL NI
2,5 3,5 -	3,6 4,9 0,3	3,0 3,8 -	2,9 3,9 0,2	3,0 3,8 0,2	2,5 3,0 -	- - -	5,1 5,9 0,9	8
1,5 2,1 -	2,0 2,7 -	1,7 2,2 -	1,7 2,4 -	1,7 2,2 -	1,6 1,9 -	- - -	2,5 3,0 -	81, 82
0,6 0,9 -	0,7 1,0 -	0,8 1,1 -	0,4 0,5 -	0,6 0,7 -	0,6 0,7 -	- - -	0,8 1,0 0,0	831
0,2 0,3 -	0,8 1,0 0,3	0,3 0,4 -	0,7 0,9 0,2	0,7 0,8 0,2	0,3 0,4 -	- - -	1,7 1,9 0,9	831- 833
23,3 32,5 1,8	22,7 30,5 2,4	23,0 27,9 3,8	19,1 25,1 2,6	26,3 32,8 3,3	27,3 31,8 3,8	3,0 3,1 -	23,5 27,0 6,1	9
5,4 7,7 -	3,5 4,9 -	4,8 6,0 -	3,3 4,6 -	6,5 8,4 -	7,0 8,4 -	3,0 3,1 -	5,4 6,4 -	91
0,1 0,1 -	0,3 0,5 -	0,1 0,2 -	0,3 0,3 0,2	0,1 0,1 -	- - -	- - -	0,3 0,4 0,2	92
5,7 8,1 -	5,0 6,9 -	5,7 7,1 -	4,2 5,7 -	6,4 8,2 -	7,0 8,4 -	- - -	4,4 5,3 0,0	931, 932
4,7 6,3 0,9	5,6 7,4 1,0	4,3 5,0 1,4	4,0 5,2 0,8	5,1 6,2 1,1	4,9 5,6 1,5	- - -	4,3 4,8 1,9	933
1,9 2,7 -	1,6 2,2 -	2,3 2,9 -	1,6 2,2 -	2,0 2,6 -	2,2 2,6 -	- - -	2,0 2,4 -	934
0,9 1,3 -	1,2 1,7 -	1,1 1,3 0,4	1,1 1,4 0,2	1,2 1,5 0,2	1,2 1,4 -	- - -	1,9 2,1 0,8	935- 94
4,3 5,7 0,9	5,2 6,6 1,3	4,4 5,0 1,9	4,2 5,3 1,4	4,7 5,5 1,9	4,8 5,3 2,2	- - -	5,0 5,3 3,0	95
100,0 100,0 100,0	100,0 100,0 100,0	100,0 100,0 100,0	100,0 100,0 100,0	100,0 100,0 100,0	100,0 100,0 100,0	100,0 100,0 100,0	100,0 100,0 100,0	
17,6	15,8	16,8	13,4	20,5	21,1	4,9	15,8	
5,3	3,5	5,3	3,0	7,2	6,3	4,9	5,4	
12,1	11,9	11,3	10,2	13,1	14,7	-	10,1	
0,1	0,2	0,1	0,1	0,1	0,1	-	0,2	

18. KIINTEÄN PÄÄOMAN BRUTTOMUODOSTUKSEN JAKAUTUMINEN TOIMIALOITTAIN VUONNA 1976, KAIKKI TOIMIALAT = 100 %  
 FÖRDELNING AV BRUTTOBILDNING AV FAST KAPITAL ENLIGT NÄRINGSGREN ÅR 1976, ALLA NÄRINGSGREINAR = 100 %  
 DISTRIBUTION OF GROSS FIXED CAPITAL FORMATION BY KIND OF ECONOMIC ACTIVITY 1976, ALL ACTIVITIES = 100 %

PROSENTTIA - PROCENT

LÄÄNI - LÄN

TOIMIALA NÄRINGSGREN	UUDENMAAN NYLANDS	TURUN-PORIN ÅBO-BJÖRNEB.	AHVENANMAA ÅLAND	HÄMEEN TAVASTEUS	KYMEN KYMENE	MIKKELIN S:T MICHELS
1 MAA-,METSÄ- JA KALATALOUS,METSÄSTYS JORDBRUK, SKOGSBRUK, FISKE OCH JAKT	1,9	9,7	16,6	7,2	5,2	14,9
111, MAATALOUS, KALATALOUS 13 JORDBRUK, FISKE	129,9	375,3	17,1	198,1	112,4	90,3
12 METSÄTALOUS SKOGSBRUK	0,2	1,3	1,5	1,5	1,2	6,2
2 KAIIVOS- JA MUU KAIVANNAISTOIMINTA BRYTNING AV MINERALISKA PRODUKTER	0,0	0,1	-	0,0	0,0	0,0
3 TEOLLISUUS TILLVERKNING	12,2	23,8	3,7	19,0	40,0	13,4
4 SÄHKÖ-, KAASU- JA VESIHUOLTO EL-, GAS- OCH VATTENFÖRSÖRJNING	18,1	11,0	8,2	9,3	12,8	3,4
0 PÄÄKONTTORIT HUVUDKONTOREN	0,6	0,0	-	0,0	0,0	0,0
5 RAKENNUSTOIMINTA BYGGNADVERKSAMHET	1,3	1,4	2,5	1,4	1,1	1,5
6 KAUPPA, RAVITSEMIS- JA MAJOITUSTOIM. VARUHANDEL,RESTAUR.- O HOTELLVERKS.	7,4	4,1	6,4	5,0	2,6	3,4
7 KULJETUS,VARASTOINTI JA TIETOLIIK. SAMFÄRDEL,LAGRING,POST- O TELEKOMM.	16,0	10,5	3,1	11,0	10,5	14,3
8 RAH.-,VAK.-,KIINT.-,LIIKE-EL.PALV.T BANK-,FÖRSÄKR.-,FASTIGH.-,UPPDRAGSV.	29,3	29,3	45,4	32,6	20,7	36,5
81, RAHDITUS- JA VAKUUTUSTOIMINTA 82 FINANSIERINGS- OCH FÖRSÄKKINGSVERKS.	6,5	1,0	0,6	1,5	1,1	2,6
831 ASUNTOJEN OMISTUS BOSTADSFÖRVALTNING	21,0	28,0	44,4	30,6	19,3	33,7
831- KIINTEISTÖ- JA LIIKE-ELÄMÄÄ PALV T. 833 FASTIGHETS- OCH UPPDRAGSVERKSAMHET	1,7	0,2	0,3	0,4	0,2	0,1
9 YHTEISKUNN.- JA HENKILÖKOHT. PALVEL. SAMHÄLLS- OCH PERSONLIGA TJÄNSTER	12,6	9,6	13,6	14,2	6,6	12,1
91 JULKINEN HALLINTO OFFENTLIG FÖRVALTNING	3,0	1,9	0,6	2,9	1,3	2,7
92- MUUT PALVELUT 95 ÖVRIGA TJÄNSTER	9,6	7,7	13,0	11,3	5,2	9,4
YHTEENSÄ SAMMANLAGT	100,0	100,0	100,0	100,0	100,0	100,0
SIITÄ : DÄRAV :						
JULKINEN TOIMINTA OFFENTLIG VERKSAMHET	12,6	10,9	17,3	15,7	7,2	13,5
VALTIO STATEN	5,6	4,0	2,1	5,2	2,8	4,8
KUNNAT JA KUNTAINLIITOT KOMMUNER OCH KOMMUNALFÖRBUND	6,9	6,8	15,2	10,0	4,4	8,7
SOSIAALITURVARAHASTOT SOCIALSKYDDSFONDERNA	0,0	0,0	-	0,3	0,0	0,0

P.-KARJALAN N. KARELENS	KUOPIGN KUOPIO	KESKI-SUOMEN MELL. FINL.	VAASAN VASA	OULUN ULEÅBORGS	LAPIN LAPPLANDS	JAKAMATON OFÖRDELAD	KOKO MAA HELA LANDET	TOL NI
17,4	14,2	11,4	13,5	11,4	9,3	-	7,9	1
85,6	110,4	76,5	338,3	186,3	40,4	-	1760,6	111, 13
8,0	5,3	5,3	2,4	5,1	6,5	-	2,4	12
0,3	0,4	0,0	0,0	3,0	1,4	-	0,4	2
15,3	9,2	14,5	27,5	17,3	33,4	-	19,6	3
2,9	5,5	4,1	5,9	12,1	4,0	-	10,7	4
-	-	0,0	-	0,0	0,0	-	0,1	0
1,5	1,9	1,7	1,3	1,5	1,4	-	1,3	5
3,5	4,0	4,2	4,0	2,7	2,6	-	4,5	6
12,1	15,7	16,2	10,7	13,3	15,2	99,8	16,2	7
33,8	35,6	34,1	26,1	29,0	25,5	-	28,2	8
0,8	0,2	1,3	0,9	0,6	0,5	-	2,3	81, 82
32,8	35,0	32,5	24,8	28,1	24,7	-	25,1	831
0,2	0,3	0,2	0,3	0,2	0,2	-	0,6	831- 833
12,7	13,0	13,4	10,6	9,1	6,7	0,1	10,6	9
1,8	2,4	3,0	2,8	2,5	1,1	0,1	2,3	91
10,9	10,6	10,3	7,8	6,6	5,5	-	8,3	92- 95
100,0	100,0	100,0	100,0	100,0	100,0	100,0	100,0	
14,2	15,6	15,1	12,5	11,6	12,1	2,2	12,0	
7,4	7,2	6,8	4,1	5,6	7,7	2,2	5,0	
6,8	8,4	8,2	8,3	6,0	4,3	-	6,9	
-	0,0	0,0	0,1	-	0,0	-	0,0	







22. UUDENMAAN LÄÄNIN KOKONAISTUOTOS, VÄLITUOTEKÄYTTÖ, ARVONLISÄYS JA SEN KOMPONENTIT TOIMIALOITTAIN VUONNA 1976  
 NYLANDS LÄN, BRUTTOPRODUKTIONSVÄRDET, FÖRBRUKNING, FÖRÄDLINGSVÄRDET OCH DESS KOMPONENTER ENLIGT NÄRINGSGRÉN ÅR 1976  
 UUDENMAAN LÄÄNI, GROSS OUTPUT, INTERMEDIATE CONSUMPTION, VALUE ADDED AND ITS COMPONENTS  
 BY KIND OF ECONOMIC ACTIVITY, 1976

1 000 000 MK

## TALGUSTOIMI - TRANSAKTION

TOIMIALA NÄRINGSGRÉN	KOKONAIS- TUOTOS BRUTTOPROD. VÄRDE	VÄLITUOTE- KÄYTTÖ FÖRBRUKNING	ARVONLISÄYS FÖRÄDLINGS- VÄRDE	PALKAT JA SOS.VAK.MAKS. LÖNER O SOC FÖRSÄKR.AVG.	MUUT VÄLILL. VEROT, NETTO ÖVR. INDIR. SKATTER, N.	BRUTTOTOIM. YLIJÄÄMÄ DRIFTSÖVER- SKOTT, BR.
1 MAA-,METSÄ- JA KALATALOUS,METSÄSTYS JORDBRUK, SKOGSBRUK, FISKE OCH JAKT	1080,2	410,5	669,7	153,0	-12,2	528,9
111, MAATALOUS 112 JORDBRUK	800,4	384,8	415,6	98,9	-13,4	330,1
12 METSÄTALOUS SKOGSBRUK	229,4	16,0	213,4	52,4	-0,2	161,2
13, KALATALOUS JA METSÄSTYS 113 FISKE OCH JAKT	50,4	9,7	40,7	1,7	1,4	37,6
2 KAIIVOS- JA MUU KAIVANNAISTOIMINTA BRYTNING AV MINERALISKA PRODUKTER	75,8	35,3	40,5	17,4	-	23,1
3 TEOLLISUUS TILLVERKNING	22034,2	14753,3	7280,9	4990,0	-11,3	2302,2
31 ELINTARV.,JUOMIEN JA TUPAKAN VALM. LIVSMEDELS-,DRYCKESVARU-,TOBAKSV.T.	4302,2	3272,8	1029,4	558,9	-4,2	474,7
32 TEKSTIILIIEN,VAATTEIDEN,NAHKATUOTT.V. TEXTIL-,BEKLÄDNADS-, LÄDERVARUTILLV.	879,1	500,1	379,0	292,9	0,2	85,9
33 PUUTAVARAN VALMISTUS TRÄVARUTILLVERKNING	372,5	237,7	134,8	140,2	0,2	-5,6
331 PUUTAVARAN PAITSI KALUSTEIDEN VALM. TRÄVARUTILLV.,UTOM MÖBELTILLVERKNING	272,6	189,7	82,9	96,0	0,1	-13,2
332 EI-METALLISTEN KALUSTEIDEN VALMISTUS TILLV. AV MÖBELVAROR UTOM AV METALL	99,9	48,0	51,9	44,2	0,1	7,6
34 PAPERITEOLL.TUOTT.VALM., GRAAF.TUOTT. TILLV. AV PAPPERSIND.PROD.,GRAF.PROD	2941,4	1763,0	1178,4	816,1	-10,6	372,9
341 MASSAN,PAPERIN JA PAPERITUOTT. VALM. MASSA-, PAPPERS- O PAPPERSVARUTILLV.	486,1	384,5	101,6	70,5	-	31,1
342 GRAAFINEN TUOTANTO, KUSTANNUSTOIM. GRAFISK PRODUKTION, FÖRLAGSVERKSAMH.	2455,3	1378,5	1076,8	745,6	-10,6	341,8
35 KEMIALL.,MAAÖLJY-,KUMI-,MUOVITUOT.V. KEMISKA,PETROL.-,GUMMI-,PLASTPROD.T.	5717,5	4703,1	1014,4	569,9	1,5	443,0
36 SAVI-,LASI- JA KIVITUOTTEIDEN VALM. LER-, GLAS- O. STENPRODUKTSTILLV.	718,4	414,1	304,3	200,4	0,2	103,7
37 METALLIEN VALMISTUS METALLFRAMSTÄLLNING	703,3	509,7	193,6	135,2	-0,6	59,0
38 METALLI- JA KONEPAJATUOTT. VALM. VERKSTADSVARUTILLVERKNING	6196,9	3256,1	2940,8	2196,1	2,0	742,7
381, METALLITUOTTEIDEN JA KONEIDEN VALM. 382 METALLVARU- OCH MASKINTILLVERKNING	2812,7	1461,0	1351,7	948,1	2,0	401,6
383, SÄHKÖTEKN. JA HIENOMEK. TUOTT. VALM. 385 TILLV. AV ELEKTRISKA O FINMEK. PROD.	1844,0	923,7	920,3	707,8	0,6	211,9
384 KULKUNEUVOJEN VALMISTUS TRANSPORTMEDELSTILLVERKNING	1540,2	871,4	668,8	540,2	-0,6	129,2
39 MUU VALMISTUS ANNAN TILLVERKNING	202,9	96,7	106,2	80,3	-	25,9
4 SÄHKÖ-, KAASU- JA VESIHUOLTO EL-, GAS- OCH VATTENFÖRSÖRJNING	1783,9	1185,3	598,6	256,6	1,1	340,9
0 PÄÄKONTTORIT HUVUDKONTOREN	451,8	29,4	422,4	406,0	-	16,4
5 RAKENNUSTOIMINTA BYGGNADSVERKSAMHET	5023,1	2861,7	2161,4	1726,0	-	435,4
51 TALONRAKENNUSTOIMINTA HUSBYGGNADSVERKSAMHET	3509,6	1926,7	1582,9	1297,7	-	285,2
52 MAA- JA VESIRAKENNUSTOIMINTA ANLÄGGNINGSVERKSAMHET	1513,5	935,0	578,5	428,3	-	150,2

		TALOUSTOIMI - TRANSAKTION					
TOIMIALA NÄRINGSREN		KOKONAIS- TUOTOS BRUTTOPROD. VÄRDE	VÄLITUOTE- KÄYTTÖ FÖRBRUKNING	ARVONLISÄYS FÖRÄDLINGS- VÄRDE	PALKAT JA SCS-VAK.-MAKS. LÖNER O SOC FÖRSÄKR.AVG.	MUUT VÄLILL. VERGT, NETTO ÖVR. INDIR. SKATTER, N.	BRUTTOTOIM- YLIJÄÄMÄ DRIFTSÖVER- SKOTT, BR.
6	KAUPPA, RAVITSEMIS- JA MAJOITUSTOIM. VARUHANDEL, RESTAUR.- O HOTELLVERKS.	8123,5	3499,7	4623,8	4110,7	11,2	501,9
61	TUKKUKAJPPA JA AGENTUURITOIMINTA PARTIHANDEL OCH AGENTURVERKSAMHET	4257,6	1801,1	2456,5	2205,1	9,1	242,3
62	VÄHITTÄISKAUPPA DETALJHANDEL	2342,2	785,1	1557,1	1390,3	2,1	164,7
63	RAVITSEMIS- JA MAJOITUSTOIMINTA RESTAURANG- OCH HOTELLVERKSAMHET	1523,7	513,5	610,2	515,3	-	94,9
7	KULJETUS, VARASTOINTI JA TIETOLIIK. SAMFÄRDESEL, LAGRING, PGST- O TELEKOMM.	4284,5	2024,3	2260,2	1394,2	12,8	853,2
71	KULJETUS JA VARASTOINTI SAMFÄRDESEL OCH LAGRING	3036,1	1673,3	1362,8	835,9	12,8	514,1
72	TIETOLIIKENNE POST- OCH TELEKOMMUNIKATIONER	1248,4	351,0	897,4	558,3	-	339,1
8	RAH.-, VAK.-, KIINT.-, LIIKE-EL. PALV. T BANK-, FÖRSÄKR.-, FASTIGH.-, UPPDRAGSV.	9587,0	3178,3	6408,7	2615,4	6,4	3786,9
81, 82	RAHOITUS- JA VAKUUTUSTOIMINTA FINANSIERINGS- OCH FÖRSÄKRINGSVERKS.	3104,4	974,6	2129,8	1230,0	6,4	853,4
831	ASUNTOJEN OMISTUS BOSTADS FÖRVALTNING	2951,1	689,7	2261,4	217,1	-	2044,3
831- 833	KIINTEISTÖ- JA LIIKE-ELÄMÄÄ PALV T. FASTIGHETS- OCH UPPDRAGSVERKSAMHET	3531,5	1514,0	2017,5	1168,3	-	849,2
9	YHTEISKUNN.- JA HENKILÖKOHT. PALVEL- SAMHÄLLS- OCH PERSONLIGA TJÄNSTER	9644,0	2871,5	6772,5	5832,7	4,1	535,7
91	JULKINEN HALLINTO OFFENTLIG FÖRVALTNING	2385,1	672,3	1712,8	1599,5	1,5	111,8
92	PUHTAANAPITO RENHÄLLNING	272,8	82,4	190,4	100,0	-	90,4
931, 932	OPETUS JA TUTKIMUSTOIMINTA UNDERVISNING O FORSKNINGSVERKSAMHET	1773,9	430,5	1343,4	1233,7	-	109,7
933	LÄÄKINTÄ- JA ELÄINLÄÄKINTÄPALVELU HÄLSO- O SJUKVÅRD, VETERINÄRVERKSAMH.	1688,3	450,2	1238,1	1023,5	-	214,6
934	SOSIAALIHUOLTO SOCIALVÅRD	664,3	182,6	481,7	459,0	-	22,7
935- 94	JÄRJESTÖ-, AATTEELL., VIRK.-, KULTT. T. INTR. ORG., IDEELL., REKR.-, KULT. SERV. V.	1881,5	778,5	1103,0	893,5	2,6	206,9
95	KOTITALOUKSIA PALVELEVA TOIMINTA TJÄNSTER TILL HUSHÄLLEN	978,1	275,0	703,1	523,5	-	179,6
	YHTEENSÄ SAMMANLAGT	62088,0	32385,3	29702,7	21502,0	12,1	8188,6
	SIITÄ : DÄRAV :						
	JULKINEN TOIMINTA OFFENTLIG VERKSAMHET	6665,1	2176,3	4488,8	4183,5	1,5	303,8
	VALTIO STATEN	2831,0	785,0	2046,0	1892,6	-	153,4
	KUNNAT JA KUNTAINLIITOT KOMMUNER OCH KOMMUNALFÖRBUND	3466,7	1125,4	2341,3	2191,9	1,5	147,9
	SOSIAALITURVARAHASTOT SOCIALSKYDDSFONDERNA	367,4	265,9	101,5	99,0	-	2,5

23. TURUN JA PORIN LÄÄNIN KOKONAISTUOTOS, VÄLITUOTEKÄYTTÖ, ARVONLISÄYS JA SEN KOMPONENTIT TOIMIALOITTAIN VUONNA 1976  
 ÅBO- O. BJORNEBORGS LÄN, BRUTTOPRODUKTIONSVÄRDET, FÖRBRUKNING, FÖRÄDLINGSVÄRDET OCH DESS KOMPONENTER ENLIGT NÄRINGSGRÉN ÅR 1976  
 TURUN JA PORIN LÄÄNI, GROSS OUTPUT, INTERMEDIATE CONSUMPTION, VALUE ADDED AND ITS COMPONENTS  
 BY KIND OF ECONOMIC ACTIVITY, 1976

1 000 000 MK

## TALOUSTOIMI - TRANSAKTION

TOIMIALA NÄRINGSGRÉN	KOKONAIS- TUOTOS BRUTTOPROD. VÄRDE	VÄLITUOTE- KÄYTTÖ FÖRBRUKNING	ARVONLISÄYS FÖRÄDLINGS- VÄRDE	PALKAT JA SOS.-VAK.MAKS. LÖNER O SOC FÖRSÄKR.AVG.	MUUT VÄLILL. VEROT, NETTO ÖVR. INDIR. SKATTER, N.	BRUTTO TOIM. YLIJÄÄMÄ DRIFTSÖVER- SKOTT, BR.
1 MAA-,METSÄ- JA KALATALOUS,METSÄSTYS JORDBRUK, SKOGSBRUK, FISKE OCH JAKT	2756,6	1100,0	1656,6	238,9	-38,5	1456,2
111, MAATALOUS 112, JORDBRUK	2228,3	1051,1	1177,2	126,9	-40,0	1090,3
12 METSÄTALOUS SKOGSBRUK	461,9	36,1	425,8	110,2	-0,2	315,8
13, KALATALOUS JA METSÄSTYS 113, FISKE OCH JAKT	66,4	12,8	153,6	1,8	1,7	50,1
2 KAIIVOS- JA MUU KAIVANNAISTOIMINTA BRYTNING AV MINERALISKA PRÖDUKTER	83,5	52,0	31,5	26,3	-	5,2
3 TEOLLISUUS TILLVERKNING	17692,3	11684,1	6008,2	3721,3	-10,3	2297,2
31 ELINTARV.,JUOMIEN JA TUPAKAN VALM. LIVSMEDELS-,DRYCKESVARU-,TOBAKSV.T.	3192,7	2395,5	797,2	368,8	-9,5	437,9
32 TEKSTIIL IEN,VAATTEIDEN,NAHKATUOTT.V. TEXTIL-,BEKLÄDNAOS-, LÄDERVARUTILLV.	1473,6	898,4	575,2	421,2	0,4	153,6
33 PUUTAVARAN VALMISTUS TRÄVARUTILLVERKNING	668,4	454,4	214,0	166,9	0,3	46,8
331 PUUTAVARAN PAITSI KALUSTEIDEN VALM. TRÄVARUTILLV.,UTOM MÖBELTILLVERKNING	572,6	409,6	163,0	133,3	0,2	29,5
332 EI-METALLISTEN KALUSTEIDEN VALMISTUS TILLV. AV MÖBELVAROR UTOM AV METALL	95,8	44,8	51,0	33,6	0,1	17,3
34 PAPERITEOLL.TUOTT.VALM., GRAAF.TUOT. TILLV. AV PAPPERSIND.PROD.,GRAF.PROD	1461,8	1089,3	372,5	439,2	-1,5	-65,2
341 MASSAN,PAPERIN JA PAPERITUOTT. VALM. MASSA-, PAPPERS- O PAPPERSVARUTILLV.	1102,1	915,1	187,0	306,9	0,1	-120,0
342 GRAAFINEN TUOTANTO, KUSTANNUSTOIM. GRAAFISK PRODUKTION, FÖRLAGSVERKSAMH.	359,7	174,2	185,5	132,3	-1,6	54,8
35 KEMIALL.,MAAÖLJY-,KUMI-,MUDVITUOT.V. KEMISKA,PETROL.-,GUMMI-,PLASTPROD.T.	2464,9	1756,4	708,5	284,9	0,7	422,9
36 SAVI-,LASI- JA KIVITUOTTEIDEN VALM. LER-, GLAS- O. STENPRODUKTSTILLV.	528,4	313,4	215,0	153,9	0,1	61,0
37 METALLIEN VALMISTUS METALLFRAMSTÄLLNING	1525,7	1385,0	140,7	203,7	-1,4	-61,6
38 METALLI- JA KONEPAJATUOTT. VALM. VERKSTADSVARUTILLVERKNING	6303,7	3353,7	2950,0	1657,7	0,6	1291,7
381, METALLITUOTTEIDEN JA KONEIDEN VALM. 382, METALLVARU- OCH MASKINTILLVERKNING	2161,9	1035,8	1126,1	708,9	1,7	415,5
383, SÄHKÖTEKN. JA HIENOMEK. TUOTT. VALM. 385, TILLV. AV ELEKTRISKA O FINMEK. PROD.	668,9	404,6	264,3	168,1	0,2	96,0
384 KULKUNEUVOJEN VALMISTUS TRANSPORTMEDELSTILLVERKNING	3472,9	1913,3	1559,6	780,7	-1,3	780,2
39 MUU VALMISTUS ANNAN TILLVERKNING	73,1	38,0	35,1	25,0	-	10,1
4 SÄHKÖ-, KAASU- JA VESIHUOLTO EL-, GAS- OCH VATTENFÖRSÖRJNING	1118,0	840,9	277,1	129,3	0,6	147,2
0 PÄÄKONTTORIT HUVUDKONTÖREN	44,7	2,7	42,0	39,5	-	2,5
5 RAKENNUSTOIMINTA BYGGNADSVKRSAMHET	3265,1	1834,4	1430,7	1145,9	-	284,8
51 TALONRAKENNUSTOIMINTA HUSBYGGNADSVKRSAMHET	2407,6	1350,3	1057,3	858,5	-	198,8
52 MAA- JA VESIRAKENNUSTOIMINTA ANLÄGGNINGSVKRSAMHET	857,5	484,1	373,4	287,4	-	86,0

## TALOUSTOIMI - TRANSAKTION

TOIMIALA NÄRINGSREN	KOKONAIS- TUOTOS BRUTTOPROD. VÄRDE	VÄLITUOTE- KÄYTTÖ FÖRBRUKNING	ARVONLISÄYS FÖRÄDLINGS- VÄRDE	PALKAT JA SOS.VAK.HAKS- LÖNER O SOC FÖRSÄKR.AVG.	MUUT VÄLILL. VEROT, NETTO ÖVR. INDIR. SKATTER, N.	BRUTTOTOIM- VLIJÄÄMÄ DRIFTSÖVER- SKOTT, BR.
6 KAUPPA, RAVITSEMIS- JA MAJOITUSTOIM. VARUHANDEL, RESTAUR.- O HOTELLVERKS.	2883,4	1258,7	1624,7	1110,9	3,3	510,5
61 TUKKUKAUPPA JA AGENTUURITOIMINTA PARTIHANDEL OCH AGENTURVERKSAMHET	1081,3	503,8	577,5	308,6	2,1	266,8
62 VÄHITTÄI SKAUPPA DETALJHANDEL	1240,8	418,5	822,3	624,7	1,2	196,4
63 RAVITSEMIS- JA MAJOITUSTOIMINTA RESTAURANG- OCH HOTELLVERKSAMHET	561,3	336,4	224,9	177,6	-	47,3
7 KULJETUS, VARASTOINTI JA TIETOLIIK. SAMFÄRDESEL, LAGRING, POST- O TELEKOMM.	1656,6	689,2	967,4	512,0	9,4	446,0
71 KULJETUS JA VARASTOINTI SAMFÄRDESEL OCH LAGRING	1310,6	642,6	668,0	343,7	9,4	314,9
72 TIETOLIIKENNE POST- OCH TELEKOMMUNIKATIONER	346,0	46,6	299,4	168,3	-	131,1
8 RAH.-, VAK.-, KIINT.-, LIIKE-EL.PALV.T BANK-, FÖRSÄKR.-, FASTIGH.-, UPPDRAGSV.	2288,7	610,9	1677,8	448,4	4,3	1225,1
81, 82 RAHOITUS- JA VAKUUSTOIMINTA FINANSIERINGS- OCH FÖRSÄKRINGSVERKS.	602,3	200,8	401,5	293,8	4,3	103,4
831 ASUNTOJEN OMISTUS BOSTADSFÖRVALTNING	1392,9	292,2	1100,7	65,8	-	1034,9
831- 833 KIINTEISTÖ- JA LIIKE-ELÄMÄÄ PALV T. FASTIGHETS- OCH UPPDRAGSVERKSAMHET	293,5	117,9	175,6	88,8	-	86,8
9 YHTEISKUNN.- JA HENKILÖKOHT. PALVEL. SAMHÄLLS- OCH PERSONLIGA TJÄNSTER	3528,4	1010,8	2517,6	2224,8	0,8	292,0
91 JULKINEN HALLINTO OFFENTLIG FÖRVALTNING	792,2	227,3	564,9	524,2	0,8	39,9
92 PUHTAANAPITO RENHÄLLNING	54,3	13,3	41,0	28,3	-	12,7
931, 932 OPETUS JA TUTKIMUSTOIMINTA UNDERVISNING O FÖRSKNINGSVERKSAMHET	888,1	246,4	641,7	597,7	-	44,0
933 LÄÄKINTÄ- JA ELÄINLÄÄKINTÄPALVELU HÄLSO- O SJUKVÄRD, VETERINÄRVERKSAMH.	777,7	216,1	561,6	475,6	-	86,0
934 SOSIAALIHUOLTO SOCIALVÄRD	348,1	93,1	255,0	243,8	-	11,2
935- 94 JÄRJESTÖ-, AATTEELL., VIRK.-, KULTT.T. INTR.ORG., IDEELL., REKR.-, KULT.SERV.V.	297,9	112,2	185,7	147,4	-	38,3
95 KOTITALOUKSIA PALVELEVA TOIMINTA TJÄNSTER TILL HUSHÄLLEN	370,1	102,4	267,7	207,8	-	59,9
YHTEENSÄ SAMMANLAGT	35317,3	19344,6	15972,7	9597,3	-30,4	6405,8
SIITÄ : DÄRAV :						
JULKINEN TOIMINTA OFFENTLIG VERKSAMHET	2917,4	936,4	1981,0	1865,1	0,8	115,1
VALTIO STATEN	788,0	255,4	532,6	488,4	-	44,2
KUNNAT JA KUNTAINTIITOT KOMMUNER OCH KOMMUNALFÖRBUND	2065,0	645,6	1419,4	1348,1	0,8	70,5
SOSIAALITURVARAHASTOT SOCIALSKYDDSFONDERNA	64,4	35,4	29,0	28,6	-	0,4

24. AHVENANMAAN MAAKUNNAN KOKONAISTUOTOS, VÄLITUOTEKÄYTTÖ, ARVONLISÄYS JA SEN KOMPONENTIT TOIMIALOITTAIN VUONNA 1976  
 LANDSKAPET ÅLAND, BRUTTOPRODUKTIONSVÄRDEN, FÖRBRUKNING, FÖRÄDLINGSVÄRDEN OCH DESS KOMPONENTER ENLIGT NÄRINGSGRÄN ÅR 1976  
 AHVENANMAAN MAAKUNTA, GROSS OUTPUT, INTERMEDIATE CONSUMPTION, VALUE ADDED AND ITS COMPONENTS  
 BY KIND OF ECONOMIC ACTIVITY, 1976

1 000 000 MK

## TALOUSTOIMI - TRANSAKTION

TOIMIALA NÄRINGSGRÄN	KOKONAIS- TUOTOS BRUTTOPROD. VÄRDE	VÄLITUOTE- KÄYTTÖ FÖRBRUKNING	ARVONLISÄYS FÖRÄDLINGS- VÄRDE	PALKAT JA SOS.VAK.MAKS. LÖNER O SDC FÖRSÄKR.AVG.	MUUT VÄLILL. VEROT, NETTO ÖVR. INDIR. SKATTER, N.	BRUTTOTOIM. YLIJÄÄMÄ DRIFTSÖVER- SKOTT, BR.
1 MAA-,METSÄ- JA KALATALOUS,METSÄSTYS JORDBRUK, SKOGSBRUK, FISKE OCH JAKT	97,0	33,8	63,2	5,1	-0,4	58,5
111, MAATALOUS 112 JORDBRUK	66,7	29,0	37,7	3,5	-0,7	34,9
12 METSÄTALOUS SKOGSBRUK	15,0	1,3	13,7	0,4	-	13,3
13, KALATALOUS JA METSÄSTYS 113 FISKE OCH JAKT	15,3	3,5	11,8	1,2	0,3	10,3
2 KAIIVOS- JA MUU KAIVANNAISTOIMINTA BRYTNING AV MINERALISKA PRODUKTER	-	-	-	-	-	-
3 TEOLLISUUS TILLVERKNING	124,9	84,1	40,8	25,8	-0,1	15,1
31 ELINTARV.,JUOMIEN JA TUPAKAN VALM. LIVSMEDELS-,DRYCKESVARU-,TOBAKSV.T.	48,1	40,3	7,8	8,3	-0,1	-0,4
32 TEKSTIILIIEN,VAATTEIDEN,NAHKATUOTT.V. TEXTIL-,BEKLÄDNADS-, LÄDERVARUTILLV.	7,3	5,8	1,5	1,1	-	0,4
33 PUUTAVARAN VALMISTUS TRÄVARUTILLVERKNING	26,0	17,9	8,1	2,4	-	5,7
331 PUUTAVARAN PAITSI KALUSTEIDEN VALM. TRÄVARUTILLV.,UTOM MÖBELTILLVERKNING	25,5	17,7	7,8	2,2	-	5,6
332 EI-METALLISTEN KALUSTEIDEN VALMISTUS TILLV. AV MÖBELVAROR UTOM AV METALL	0,5	0,2	0,3	0,2	-	0,1
34 PAPERITEOLL.TUOTT.VALM., GRAAF.TUOTT. TILLV. AV PAPPERSIND.PROD.,GRAF.PROD	6,8	2,8	4,0	3,0	-	1,0
341 MASSAN,PAPERIN JA PAPERITUOTT. VALM. MASSA-, PAPPERS- O PAPPERSVARUTILLV.	-	-	-	-	-	-
342 GRAAFINEN TUOTANTO, KUSTANNUSTOIM. GRAFISK PRODUKTION, FÖRLAGSVERKSAMH.	6,8	2,8	4,0	3,0	-	1,0
35 KEMIALL.,MAAÖLJY-,KUMI-,MUOVITUOTT.V. KEMISKA,PETROL.-,GUMMI-,PLASTPROD.T.	6,4	3,3	3,1	1,0	-	2,1
36 SAVI-,LASI- JA KIVITUOTTEIDEN VALM. LER-, GLAS- O. STENPRODUKTSTILLV.	0,6	0,3	0,3	0,2	-	0,1
37 METALLIEN VALMISTUS METALLFRAMSTÄLLNING	-	-	-	-	-	-
38 METALLI- JA KONEPAJATUOTT. VALM. VERKSTADSVARUTILLVERKNING	22,1	10,7	11,4	7,9	-	3,5
381, METALLITUOTTEIDEN JA KONEIDEN VALM. 382 METALLVARU- OCH MASKINTILLVERKNING	16,6	8,6	8,0	5,3	-	2,7
383, SÄHKÖTEKN. JA HIENOMEK. TUOTT. VALM. 385 TILLV. AV ELEKTRISKA O FINMEK. PROD.	1,0	-	1,0	0,5	-	0,5
384 KULKUNEUVOJEN VALMISTUS TRANSPORTHEDELSTILLVERKNING	4,5	2,1	2,4	2,1	-	0,3
39 MUU VALMISTUS ANNAN TILLVERKNING	7,6	3,0	4,6	1,5	-	2,7
4 SÄHKÖ-, KAASU- JA VESIHUOLTO EL-, GAS- OCH VATTENFÖRSÖRJNING	27,3	16,0	11,3	4,2	-	7,1
0 PÄÄKONTTORIT HUVUOKONTOREN	-	-	-	-	-	-
5 RAKENNUSTOIMINTA BYGGNADSVÄRKSAMHET	132,8	97,2	35,6	25,5	-	10,1
51 TALONRAKENNUSTOIMINTA HUSBYGGNADSVÄRKSAMHET	90,0	63,0	27,0	19,4	-	7,6
52 MAA- JA VESIRAKENNUSTOIMINTA ANLÄGGNINGSVÄRKSAMHET	42,8	34,2	8,6	6,1	-	2,5

## TALOUSOIMI - TRANSAKTION

TOIMIALA NÄRINGSRE	KOKONAIS- TUOTOS BRUTTOPROD. VÄRDE	VÄLITUOTE- KÄYTTÖ FÖRBRUKNING	ARVONLISÄYS FÖRÄDLINGS- VÄRDE	PALKAT JA SOS.VAK.MAKS. LÖNER O SGC FÖRSÄKR.AVG.	MUUT VÄLILL. VEROT, NETTO ÖVR. INDIR. SKATTER, N.	BRUTTOTOIM. YLIJÄÄMÄ DRIFTSÖVER- SKOTT, BR.
6 KAUPPA, RAVITSEMIS- JA MAJOITUSTOIM. VARUHANDEL, RESTAUR.- O HOTELLVERKS.	122,5	51,4	71,1	51,7	0,2	19,2
61 TUKKUKAUPPA JA AGENTUURITOIMINTA PARTIHANDEL OCH AGENTURVERKSAMHET	34,1	16,0	18,1	10,2	0,1	7,8
62 VÄHITTÄISKAUPPA DETALJHANDEL	64,0	20,8	43,2	30,2	0,1	12,9
63 RAVITSEMIS- JA MAJOITUSTOIMINTA RESTAURANG- OCH HOTELLVERKSAMHET	24,4	14,6	9,8	11,3	-	-1,5
7 KULJETUS, VARASTOINTI JA TIETOLIIK. SAMFÄRDESEL, LAGRING, POST- O TELEKOMM.	587,7	302,2	285,5	209,3	0,3	75,9
71 KULJETUS JA VARASTOINTI SAMFÄRDESEL OCH LAGRING	575,2	300,1	275,1	201,1	0,3	73,7
72 TIETOLIIKENNE POST- OCH TELEKOMMUNIKATIONER	12,5	2,1	10,4	8,2	-	2,2
8 RAH.-, VAK.-, KIINT.-, LIIKE-EL.PALV.T BANK-, FÖRSÄKR.-, FASTIGH.-, UPPDRAGSV.	121,9	33,9	88,0	21,1	0,2	66,7
81, 82 RAHDITUS- JA VAKUUTUSTOIMINTA FINANSIERINGS- OCH FÖRSÄKRINGSVERKS.	45,3	17,8	27,5	16,4	0,2	10,9
831 ASUNTOJEN OMISTUS BOSTADSFÖRVALTNING	67,9	14,1	53,8	0,4	-	53,4
831- 833 KIINTEISTÖ- JA LIIKE-ELÄMÄÄ PALV T. FASTIGHETS- OCH UPPDRAGSVERKSAMHET	8,7	2,0	6,7	4,3	-	2,4
9 YHTEISKUNN.- JA HENKILÖKOHT. PALVEL. SAMHÄLLS- OCH PERSONLIGA TJÄNSTER	157,2	59,0	98,2	89,2	-	9,0
91 JULKINEN HALLINTO OFFENTLIG FÖRVALTNING	40,0	8,4	31,6	25,3	-	2,3
92 PUHTAANAPITO RENHÄLLNING	0,5	0,2	0,3	0,3	-	-
931, 932 OPETUS JA TUTKIMUSTOIMINTA UNDERVISNING O FÖRSKNINGSVERKSAMHET	40,4	20,4	20,0	19,0	-	1,0
933 LÄÄKINTÄ- JA ELÄINLÄÄKINTÄPALVELU HÄLSO- O SJUKVÅRD, VETERINÄRVERKSAMH.	35,6	13,3	22,3	20,9	-	1,4
934 SOSIAALIHUOLTO SOCIALVÅRD	14,7	7,2	7,5	7,1	-	0,4
935- 94 JÄRJESTÖ-, AATTEELL., VIRK.-, KULTT.T. INTR.ORG., IDEELL., REKR.-, KULT.SERV.V.	13,5	5,6	7,9	6,2	-	1,7
95 KOTITALOUKSIA PALVELEVA TOIMINTA TJÄNSTER TILL HUSHÄLLEN	12,5	3,9	8,6	6,4	-	2,2
YHTEENSÄ SAMMANLAGT	1371,3	694,2	677,1	431,9	0,2	245,0
SIITÄ : DÄRÄV :						
JULKINEN TOIMINTA OFFENTLIG VERKSAMHET	156,7	70,6	86,1	80,9	-	5,2
VALTIO STATEN	19,9	3,1	16,8	13,4	-	3,4
KUNNAT JA KUNTAINLIITOT KOMMUNER OCH KOMMUNALFÖRBUND	134,4	65,7	68,7	66,9	-	1,8
SOSIAALITURVARAHASTOT SOCIALSKYDDSFONDERNA	2,4	1,8	0,6	0,6	-	-

25. HÄMEEN LÄÄNIN KOKONAISTUOTOS, VÄLITUOTEKÄYTTÖ, ARVONLISÄYS JA SEN KOMPONENTIT TOIMIALOITTAIN VUONNA 1976  
TAVASTEHS LÄN, BRUTTOPRODUKTIONSVÄRDET, FÖRBRUKNING, FÖRÄDLINGSVÄRDET OCH DESS KOMPONENTER ENLIGT NÄRINGSGRN ÅR 1976  
HÄMEEN LÄÄNI, GROSS OUTPUT, INTERMEDIATE CONSUMPTION, VALUE ADDED AND ITS COMPONENTS  
BY KIND OF ECONOMIC ACTIVITY, 1976

1 000 000 MK

## TALOUSTOIMI - TRANSAKTION

TOIMIALA NÄRINGSGRN	KOKONAIS- TUOTOS BRUTTOPROD. VÄRDE	VÄLITUOTE- KÄYTTÖ FÖRBRUKNING	ARVONLISÄYS FÖRÄDLINGS- VÄRDE	PALKAT JA SOS-VAK.MAKS. LÖNER O SOC FÖRSÄKR.AVG.	MUUT VÄLILL. VERDT, NETTO ÖVR. INDIR. SKATTER, N.	BRUTTOTOIM. YLIJÄÄMÄ DRIFTSÖVER- SKOTT, BR.
1 MAA-,METSÄ- JA KALATALOUS,METSÄSTYS JORDBRUK, SKOGSBRUK, FISKE OCH JAKT	1735,0	579,0	1156,0	235,8	-28,8	949,0
111, MAATALOUS 112 JORDBRUK	1142,3	538,9	603,4	87,6	-28,7	544,5
12 METSÄTALOUS SKOGSBRUK	569,4	36,4	533,0	148,0	-1,0	386,0
13, KALATALOUS JA METSÄSTYS 113 FISKE OCH JAKT	23,3	3,7	19,6	0,2	0,9	18,5
2 KÄIVOS- JA MUU KAIVANNAISTOIMINTA BRYTNING AV MINERALISKA PRODUKTER	17,3	7,8	9,5	5,3	-	4,2
3 TEOLLISUUS TILLVERKNING	14063,3	8840,7	5222,6	3834,6	-8,6	1396,6
31 ELINTARV.,JUOMIEN JA TUPAKAN VALM. LIVSMEDELS-,DRYCKESVARU-,TOBAKSV.T.	2214,1	1565,4	648,7	335,7	-9,3	322,3
32 TEKSTIIL IEN,VAATTEIDEN,NAHKATUOTT.V. TEXTIL-,BEKLÄDNADS-, LÄDERVARUTILLV.	2071,6	1233,2	838,4	656,6	0,4	181,4
33 PUUTAVARAN VALMISTUS TRÄVARUTILLVERKNING	1472,3	967,3	505,0	464,0	0,5	40,5
331 PUUTAVARAN PAITSI KALUSTEIDEN VALM. TRÄVARUTILLV.,UTOM MÖBELTILLVERKNING	911,1	676,8	234,3	256,9	0,5	-23,1
332 EI-METALLISTEN KALUSTEIDEN VALMISTUS TILLV. AV MÖBELVAROR UTOM AV METALL	561,2	290,5	270,7	207,1	-	63,6
34 PAPERITEOLL.TUOTT.VALM., GRAAF.TUOTT. TILLV. AV PAPPERSIND.PROD.,GRAF.PROD	2809,8	2022,4	787,4	652,6	-1,9	136,7
341 MASSAN,PAPERIN JA PAPERITUOTT. VALM. MASSA-, PAPPERS- O PAPPERSVARUTILLV.	2365,3	1771,6	593,7	500,9	-	92,8
342 GRAAFINEN TUOTANTO, KUSTANNUSTOIM. GRAFISK PRODUKTION, FÖRLAGSVERKSAMH.	444,5	250,8	193,7	151,7	-1,9	43,9
35 KEMIALL.,MAAÖLJY-,KUMI-,MUOVITUOT.V. KEMISKA,PETROL-,GUMMI-,PLASTPROD.T.	1211,5	659,9	551,6	336,8	0,2	214,6
36 SAVI-,LASI- JA KIVITUOTTEIDEN VALM. LER-, GLAS- O. STENPRODUKTSTILLV.	590,7	331,7	259,0	206,9	0,1	52,0
37 METALLIEN VALMISTUS METALLFRAMSTÄLLNING	608,0	445,3	162,7	78,4	-0,5	84,8
38 METALLI- JA KONEPAJATUOTT. VALM. VERKSTADSVARUTILLVERKNING	2977,9	1567,1	1410,8	1060,6	1,9	348,3
381, METALLITUOTTEIDEN JA KONEIDEN VALM. 382 METALLVARU- OCH MASKINTILLVERKNING	2444,1	1299,4	1144,7	847,7	1,9	295,1
383, SÄHKÖTEKN. JA HIENOMEK. TUOTT. VALM. 385 TILLV. AV ELEKTRISKA O FINMEK. PROD.	235,0	107,5	127,5	101,4	0,1	26,0
384 KULKUNEUVOJEN VALMISTUS TRANSPORTMEDELSTILLVERKNING	298,8	160,2	138,6	111,5	-0,1	27,2
39 MUU VALMISTUS ANNAN TILLVERKNING	107,4	48,4	59,0	43,0	-	16,0
4 SÄHKÜ-, KAASU- JA VESIHUOLTO EL-, GAS- OCH VATTENFÖRSÖRJNING	1500,5	1183,3	317,2	159,5	0,8	156,9
0 PÄÄKONTTORIT HUVUDKONTOREN	50,7	2,3	48,4	45,0	-	3,4
5 RAKENNUSTOIMINTA BYGGNADSVERKSAMHET	2750,1	1556,9	1193,2	952,1	-	241,1
51 TALONRAKENNUSTOIMINTA HUSBYGGNADSVERKSAMHET	2150,0	1276,8	873,2	696,4	-	176,8
52 MAA- JA VESIRAKENNUSTOIMINTA ANLÄGGNINGSVVERKSAMHET	600,1	280,1	320,0	255,7	-	64,3

## TALOUSTOIMINTA - TRANSAKTION

TOIMIALA NÄRINGSGRUPP	KOKONAIS- TUOTOS BRUTTOPROD. VÄRDE	VÄLITUOTE- KÄYTTÖ FÖRBRUKNING	ARVONLISÄYS FÖRÄDLINGS- VÄRDE	PALKAT JA SOS.VAK.MAKS. LÖNER O SOC FÖRSÄKR.AVG.	MUUT VÄLILL. VEROT, NETTO ÖVR. INDIR. SKATTER, N.	BRUTTOTOIM. YLIJÄÄMÄ DRIFTSÖVER- SKOTT, BR.
6 KAUPPA, RAVITSEHIS- JA MAJOITUSTOIM. VARUHANDEL, RESTAUR.- O HOTELLVERKS.	2715,9	1189,6	1526,3	1149,2	3,0	374,1
61 TUKKUKAUPPA JA AGENTUURITOIMINTA PARTIHANDEL OCH AGENTURVERKSAMHET	828,0	372,4	455,6	310,7	1,8	143,1
62 VÄHITTÄISKAUPPA DETALJHANDEL	1208,2	409,8	798,4	623,1	1,2	174,1
63 RAVITSEHIS- JA MAJOITUSTOIMINTA RESTAURANG- OCH HOTELLVERKSAMHET	679,7	407,4	272,3	215,4	-	56,9
7 KULJETUS, VARASTOINTI JA TIETOLIIK. SAMFÄRDESEL, LAGRING, POST- O TELEKOMM.	1245,2	527,0	718,2	384,8	7,5	325,9
71 KULJETUS JA VARASTOINTI SAMFÄRDESEL OCH LAGRING	937,4	492,6	444,8	223,9	7,5	213,4
72 TIETOLIIKENNE POST- OCH TELEKOMMUNIKATIONER	307,8	34,4	273,4	160,9	-	112,5
8 RAH.-, VAK.-, KIINT.-, LIIKE-EL. PALV. T BANK-, FÖRSÄKR.-, FASTIGH.-, UPPDRAGSV.	2267,0	591,8	1675,2	396,9	1,5	1276,8
81, 82 RAHDITUS- JA VAKUUSTOIMINTA FINANSIERINGS- OCH FÖRSÄKRINGSVERKS.	500,7	139,0	361,7	218,8	1,5	141,4
831 ASUNTOJEN OMISTUS BOSTADSFÖRVALTNING	1409,9	311,6	1098,3	73,8	-	1024,5
831- 833 KIINTEISTÖ- JA LIIKE-ELÄMÄÄ PALV T. FASTIGHETS- OCH UPPDRAGSVERKSAMHET	356,4	141,2	215,2	104,3	-	110,9
9 YHTEISKUNN.- JA HENKILÖKOHT. PALVEL. SAMHÄLLS- OCH PERSONLIGA TJÄNSTER	3568,7	987,7	2581,0	2256,9	0,8	323,3
91 JULKINEN HALLINTO OFFENTLIG FÖRVALTNING	774,0	192,4	581,6	538,8	0,8	42,0
92 PUHTAANAPITO RENHÄLLNING	59,8	14,1	45,7	29,2	-	16,5
931, 932 OPIETUS JA TUTKIMUSTOIMINTA UNDERVISNING O FÖRSKNINGSVERKSAMHET	844,3	236,9	607,4	557,2	-	50,2
933 LÄÄKINTÄ- JA ELÄINLÄÄKINTÄPALVELU HÄLSO- O SJUKVÅRD, VETERINÄRVERKSAMH.	726,8	187,5	539,3	456,9	-	82,4
934 SOSIAALIHUOLTO SOCIALVÅRD	321,9	85,0	236,9	227,3	-	9,6
935- 94 JÄRJESTÖ-, AATTEELL., VIRK.-, KULTT. T. INTR.ORG., IDEELL. REKR.-, KULT.SERV.V.	394,0	147,1	246,9	200,3	-	46,6
95 KOTITALOUKSIA PALVELEVA TOIMINTA TJÄNSTER TILL HUSHÄLLEN	447,9	124,7	323,2	247,2	-	76,0
YHTEENSÄ SAMMANLAGT	29913,7	15707,2	14206,5	9420,1	-23,8	4810,2
SIITÄ : DÄRAV :						
JULKINEN TOIMINTA OFFENTLIG VERKSAMHET	2729,7	806,0	1923,7	1790,7	0,8	132,2
VALTIO STATEN	742,3	222,2	520,1	474,5	-	45,6
KUNNAT JA KUNTAINTIITOT KOMMUNER OCH KOMMUNALFÖRBUND	1954,4	567,1	1387,3	1300,0	0,8	86,5
SOSIAALITURVARAHAOSTOT SOCIALSKYDDSFONDERNA	33,0	16,7	16,3	16,2	-	0,1



26. KYMEN LÄÄNIN KOKONAISTUOTOS, VÄLITUOTEKÄYTTÖ, ARVONLISÄYS JA SEN KOMPONENTIT TOIMIALOITTAIN VUONNA 1976  
 KYMMENE LÄN, BRUTTOPRODUKTIONSVÄRDEN, FÖRBRUKNING, FÖRÄDLINGSVÄRDEN OCH DESS KOMPONENTER ENLIGT NÄRINGSRESEN ÅR 1976  
 KYMEN LÄÄNI, GROSS OUTPUT, INTERMEDIATE CONSUMPTION, VALUE ADDED AND ITS COMPONENTS  
 BY KIND OF ECONOMIC ACTIVITY, 1976

1 000 000 MK

## TALOUSTOIMI - TRANSAKTION

TOIMIALA NÄRINGSRESEN	KOKONAIS- TUOTOS BRUTTOPROD. VÄRDE	VÄLITUOTE- KÄYTTÖ FÖRBRUKNING	ARVONLISÄYS FÖRÄDLINGS- VÄRDE	PALKAT JA SOS.VAK.MAKS. LÖNER O SOC FÖRSÄKR.AVG.	MUUT VÄLILL. VERCT, NETTO ÖVR. INDIR. SKATTER, N.	BRUTTOTOIM. VLIJÄÄMÄ DRIFTSÖVER- SKOTT, BR.
1 MAA-,METSÄ- JA KALATALOUS,METSÄSTYS JORDBRUK, SKOGSBRUK, FISKE OCH JAKT	1034,0	326,2	707,8	154,8	-17,8	570,8
111, MAATALOUS	669,1	299,5	369,6	52,6	-17,9	334,9
112 JORDBRUK						
12 METSÄTALOUS SKOGSBRUK	340,4	23,1	317,3	101,6	-0,6	216,3
13, KALATALOUS JA METSÄSTYS	24,5	3,6	20,9	0,6	0,7	19,6
113 FISKE OCH JAKT						
2 KAIVOS- JA MUU KAIVANNAISTOIMINTA BRYTNING AV MINERALISKA PRODUKTER	30,6	14,8	15,8	8,1	-	7,7
3 TEOLLISUUS TILLVERKNING	9360,2	7190,5	2169,7	1611,0	-2,7	5614,4
31 ELINTARV.,JUOMIEN JA TUPAKAN VALM. LIVSMEDELS-,DRYCKESVARU-,TOBAKSV.T.	1116,1	899,1	217,0	148,9	-3,1	71,2
32 TEKSTIILIIEN,VAATTEIDEN,NAHKATUOTT.V. TEXTIL-,BEKLÄDNADS-, LÄDERVARUTILLV.	157,1	77,6	79,5	57,0	0,1	22,4
33 PUUTAVARAN VALMISTUS TRÄVARUTILLVERKNING	831,1	637,2	193,9	179,9	0,4	13,6
331 PUUTAVARAN PAITSI KALUSTEIDEN VALM. TRÄVARUTILLV.,UTOM MÖBELTILLVERKNING	761,1	593,7	167,4	165,5	0,4	1,5
332 EI-METALLISTEN KALUSTEIDEN VALMISTUS TILLV. AV MÖBELVAROR UTOM AV METALL	70,0	43,5	26,5	14,4	-	12,1
34 PAPERITEOLL.TUOTT.VALM., GRAAF.TUOTT. TILLV. AV PAPPERSIND.PROD.,GRAF.PROD	5749,0	4848,2	900,8	766,3	-0,5	135,0
341 MASSAN,PAPERIN JA PAPERITUOTT. VALM. MASSA-, PAPPERS- O PAPPERSVARUTILLV.	5641,3	4797,7	843,6	720,2	-	123,4
342 GRAAFINEN TUOTANTO, KUSTANNUSTOIM. GRAFISK PRODUKTION, FÖRLAGSVERKSAMH.	107,7	50,5	57,2	46,1	-0,5	11,6
35 KEMIALL.,MAAÖLJY-,KUMI-,MUOVITUOTT.V. KEMISKA,PETROL.-,GUMMI-,PLASTPROD.T.	204,7	123,9	80,8	30,0	0,1	50,7
36 SAVI-,LASI- JA KIVITUOTTEIDEN VALM. LER-, GLAS- O. STENPRODUKTSTILLV.	339,8	175,7	164,1	88,2	0,1	75,8
37 METALLIEN VALMISTUS METALLFRAMSTÄLLNING	311,1	206,7	104,4	95,7	-0,2	8,9
38 METALLI- JA KONEPAJATUOTT. VALM. VERKSTADSVARUTILLVERKNING	648,2	221,0	427,2	243,7	0,4	183,1
381, METALLITUOTTEIDEN JA KONEIDEN VALM.	584,5	192,0	392,5	215,0	0,4	177,1
382 METALLVARU- OCH MASKINTILLVERKNING						
383, SÄHKÖTEKN. JA HIENOMEK. TUOTT. VALM.	18,1	5,1	13,0	11,4	-	1,6
385 TILLV. AV ELEKTRISKA O FINNEK. PROD.						
384 KULKUNEUVOJEN VALMISTUS TRANSPORTMEDELSTILLVERKNING	45,6	23,9	21,7	17,3	-	4,4
39 MUU VALMISTUS ANNAN TILLVERKNING	3,1	1,1	2,0	1,3	-	0,7
4 SÄHKÖ-, KAASU- JA VESIHUOLTO EL-, GAS- OCH VATTENFÖRSÖRJNING	1255,3	810,0	445,3	92,9	0,7	351,7
0 PÄÄKONTTORIT HUVUDKONTOREN	79,5	0,6	78,9	75,6	-	3,3
5 RAKENNUSTOIMINTA BYGGNADSVÄRKSAMHET	1524,2	874,2	650,0	512,9	-	137,1
51 TALONRAKENNUSTOIMINTA HUSBYGGNADSVÄRKSAMHET	1063,8	633,2	430,6	341,7	-	88,9
52 MAA- JA VESIRAKENNUSTOIMINTA ANLÄGGNINGSVÄRKSAMHET	460,4	241,0	219,4	171,2	-	48,2

## TALOUSTOIMI - TRANSAKTION

TOIMIALA NÄRINGSREN	KOKONAIS- TUOTGS BRUTTOPROD. VÄRDE	VÄLITUOTE- KÄYTTÖ FÖRBRUKNING	ARVONLISÄYS FÖRÄDLINGS- VÄRDE	PALKAT JA SOS.VAK.MAKS. LÖNER O SOC FÖRSÄKR.AVG.	MUUT VÄLILL. VEROT, NETTO ÖVR. INDIR. SKATTER, N.	BRUTTOTOIM. YLIJÄÄMÄ DRIFTSÖVER- SKOTT, BR.
6 KAUPPA, RAVITSEMIS- JA MAJOITUSTOIM. VARUHANDEL, RESTAUR.- O HOTELLVERKS.	1271,9	574,1	697,8	509,3	1,1	187,4
61 TUKKUKAUPPA JA AGENTUURITOIMINTA PARTIHANDEL OCH AGENTURVERKSAMHET	385,7	187,2	198,5	112,8	0,6	85,1
62 VÄHITTÄISKAUPPA DETLJHANDEL	563,8	193,7	370,1	290,9	0,5	78,7
63 RAVITSEMIS- JA MAJOITUSTOIMINTA RESTAURANG- OCH HOTELLVERKSAMHET	322,4	193,2	129,2	105,6	-	23,6
7 KULJETUS, VARASTOINTI JA TIETOLIIK. SAMFÄRDESEL, LAGRING, POST- O TELEKOMM.	865,0	358,0	507,0	294,0	4,2	208,8
71 KULJETUS JA VARASTOINTI SAMFÄRDESEL OCH LAGRING	702,7	321,6	381,1	199,3	4,2	177,6
72 TIETOLIIKENNE POST- OCH TELEKOMMUNIKATIONER	162,3	36,4	125,9	94,7	-	31,2
8 RAH.-, VAK.-, KIINT.-, LIIKE-EL.PALV.T BANK-, FÖRSÄKR.-, FASTIGH.-, UPPDRAGSV.	1000,7	226,5	774,2	170,9	0,4	602,9
81, 82 RAHOITUS- JA VAKUUSTOIMINTA FINANSIERINGS- OCH FÖRSÄKRINGSVERKS.	205,6	63,8	141,8	97,4	0,4	44,0
831 ASUNTOJEN OMISTUS BOSTADSFÖRVALTNING	684,2	130,7	553,5	25,5	-	523,6
831- 833 KIINTEISTÖ- JA LIIKE-ELÄMÄÄ PALV T. FASTIGHETS- OCH UPPDRAGSV. VERKSAMHET	110,9	32,0	78,9	43,6	-	35,3
9 YHTEISKUNN.- JA HENKILÖKOHT. PALVEL. SAMHÄLLS- OCH PERSONLIGA TJÄNSTER	1832,2	522,6	1309,6	1174,2	0,4	135,0
91 JULKINEN HALLINTO OFFENTLIG FÖRVALTNING	502,2	133,2	369,0	348,8	0,4	19,8
92 PUHTAANAPITO RENNHÄLLNING	10,4	3,2	7,2	4,4	-	2,8
931, 932 OPETUS JA TUTKIMUSTOIMINTA UNDERVISNING O FÖRSKNINGSVERKSAMHET	445,9	134,1	311,8	285,5	-	26,3
933 LÄÄKINTÄ- JA ELÄINLÄÄKINTÄPALVELU HÄLSO- O SJUKVÅRD, VETERINÄRVERKSAMH.	381,8	101,8	280,0	246,2	-	33,8
934 SOSIAALIHUOLTO SOCIALVÅRD	146,5	37,9	108,6	103,5	-	5,1
935- 94 JÄRJESTÖ-, AATTEELL., VIRK.-, KULTT.T. INTR.ORG., IDEELL, REKR.-, KULT.SERV.V.	153,5	59,4	94,1	76,2	-	17,9
95 KOTITALOUKSIDIA PALVELEVA TOIMINTA TJÄNSTER TILL HUSHÄLLEN	191,9	53,0	138,9	109,6	-	29,3
YHTEENSÄ SAMMANLAGT	18253,6	10981,2	7272,4	4603,7	-13,7	2682,4
SIITÄ : DÄRAV :						
JULKINEN TOIMINTA OFFENTLIG VERKSAMHET	1553,9	478,6	1075,3	1007,3	0,4	67,6
VALTIO STATEN	466,4	146,0	320,4	290,4	-	30,0
KUNNAT JA KUNTAINLIITOT KOMMUNER OCH KOMMUNALFÖRBUND	1070,2	323,7	746,5	708,7	0,4	37,4
SOSIAALITURVARAHASTOT SOCIAL SKYDDSFONDERNA	17,3	8,9	8,4	8,2	-	0,2

27. MIKKELIN LÄÄNIN KOKONAISTUOTOS, VÄLITUOTEKÄYTTÖ, ARVONLISÄYS JA SEN KOMPONENTIT TOIMIALOITTAIN VUONNA 1976  
 ST. MICHELS LÄN, BRUTTOPRODUKTIONSVÄRDEN, FÖRBRUKNING, FÖRÄDLINGSVÄRDEN OCH DESS KOMPONENTER ENLIGT NÄRINGSREN ÅR 1976  
 MIKKELIN LÄÄNI, GROSS OUTPUT, INTERMEDIATE CONSUMPTION, VALUE ADDED AND ITS COMPONENTS  
 BY KIND OF ECONOMIC ACTIVITY, 1976

1 000 000 MK

## TALOUSTOIMI - TRANSAKTION

TOIMIALA NÄRINGSREN	KOKONAIS- TUOTOS BRUTTOPROD. VÄRDE	VÄLITUOTE- KÄYTTÖ FÖRBRUKNING	ARVONLISÄYS FÖRÄDLINGS- VÄRDE	PALKAT JA SOS.VAK.MAKS. LÖNER O SOC FÖRSÄKR.AVG.	MUUT VÄLILL. VEROT, NETTO ÖVR. INDIR. SKATTER, N.	BRUTTOOIM. YLIJÄÄMÄ DRIFTSÖVER- SKOTT, BR.
1 MAA-,METSÄ- JA KALATALOUS,METSÄSTYS JORDBRUK, SKOGSBRUK, FISKE OCH JAKT	1148,1	310,5	837,6	196,9	-23,6	664,3
111, MAATALOUS	549,3	264,3	285,0	40,5	-23,4	267,9
112 JORDBRUK						
12 METSÄTALOUS SKOGSBRUK	573,4	41,4	532,0	156,3	-1,0	376,7
13, KALATALOUS JA METSÄSTYS	25,4	4,8	20,6	0,1	0,8	19,7
113 FISKE OCH JAKT						
2 KAIVOS- JA MUU KAIVANNAISTOIMINTA BRYTNING AV MINERALISKA PRODUKTER	24,0	12,0	12,0	8,5	-	3,5
3 TEOLLISUUS TILLVERKNING	2152,3	1465,3	687,0	508,3	-0,1	178,8
31 ELINTARV.,JUUMIEN JA TUPAKAN VALM. LIVSMEDELS-,DRYCKESVARU-,TOBAKSV.T.	453,9	382,4	71,5	45,6	-0,5	26,4
32 TEKSTIILIEN,VAATTEIDEN,NAHKATUOTT.V. TEXTIL-,BEKLÄDNADS-,LÄDERVARUTILLV.	193,7	96,6	97,1	64,6	0,1	32,4
33 PUUTAVARAN VALMISTUS TRÄVARUTILLVERKNING	540,8	361,2	179,6	137,5	0,2	41,9
331 PUUTAVARAN PAITSI KALUSTEIDEN VALM. TRÄVARUTILLV.,UTOM MÖBELTILLVERKNING	519,0	350,9	168,1	129,3	0,2	38,6
332 EI-METALLISTEN KALUSTEIDEN VALMISTUS TILLV. AV MÖBELVAROR UTOM AV METALL	21,8	10,3	11,5	8,2	-	3,3
34 PAPERITEOLL.TUOTT.VALM., GRAAF.TUOT. TILLV. AV PAPPERSIND.PROD.,GRAF.PROD	242,1	174,8	67,3	52,3	-0,2	15,2
341 MASSAN,PAPERIN JA PAPERITUOTT. VALM. MASSA-, PAPPERS- O PAPPERSVARUTILLV.	193,0	150,9	42,1	29,1	-	13,0
342 GRAAFINEN TUOTANTO, KUSTANNUSTOIM. GRAFISK PRODUKTION, FÖRLAGSVERKSAMH.	49,1	23,9	25,2	23,2	-0,2	2,2
35 KEMIALL.,MAAÖLJY-,KUMI-,MUOVITUOT.V. KEMISKA,PETROL.-,GUMMI-,PLASTPROD.T.	49,8	24,8	25,0	15,0	-	10,0
36 SAVI-,LASI- JA KIVITUOTTEIDEN VALM. LER-, GLAS- O. STENPRODUKTSTILLV.	63,6	38,5	25,1	13,2	-	11,9
37 METALLIEN VALMISTUS METALLFRAMSTÄLLNING	27,7	15,0	12,7	6,2	-	6,5
38 METALLI- JA KONEPAJATUOTT. VALM. VERKSTADSVARUTILLVERKNING	578,1	370,9	207,2	173,1	0,3	33,8
381, METALLITUOTTEIDEN JA KONEIDEN VALM.	447,6	299,6	148,0	125,4	0,3	22,3
382 METALLVARU- OCH MASKINTILLVERKNING						
383, SÄHKÖTEKN. JA HIENOMEK. TUOTT. VALM.	20,2	7,2	13,0	7,7	-	5,3
385 TILLV. AV ELEKTRISKA O FINNEK. PROD.						
384 KULKUNEUVOJEN VALMISTUS TRANSPORTMEDELSTILLVERKNING	110,3	64,1	46,2	40,0	-	6,2
39 MUU VALMISTUS ANNAN TILLVERKNING	2,6	1,1	1,5	0,8	-	0,7
4 SÄHKÖ-, KAASU- JA VESIHUOLTO EL-, GAS- OCH VATTENFÖRSÖRJNING	175,2	120,6	54,6	27,4	0,1	27,1
0 PÄÄKONTTORIT HUVUDKONTÖREN	5,2	0,6	4,6	4,3	-	0,3
5 RAKENNUSTOIMINTA BYGGNADSVÄRKSAMHET	839,5	459,4	380,1	305,1	-	75,0
51 TALONRAKENNUSTOIMINTA HUSBYGGNADSVÄRKSAMHET	601,4	337,4	264,0	213,3	-	50,7
52 MAA- JA VESIRAKENNUSTOIMINTA ANLÄGGNINGSVÄRKSAMHET	238,1	122,0	116,1	91,8	-	24,3

## TALOUSTUIMI - TRANSAKTION

TOIMIALA NÄRINGSRENN	KOKONAIS- TUOTGS BRUTTOPROD. VÄRDE	VÄLITUOTE- KÄYTTÖ FÖRBRUKNING	ARVONLISÄYS FÖRÄDLINGS- VÄRDE	PALKAT JA SGS.VAK.MAKS. LÖNER O SGC FÖRSÄKR.AVG.	MUUT VÄLILL. VEROT, NETTO ÖVR. INDIR. SKATTER, N.	BRUTTOTOIM. VLIJÄÄMÄ DRIFTSÖVER- SKOTT, BR.
6 KAUPPA, RAVITSEMIS- JA MAJOITUSTOIM. VARUHANDEL, RESTAUR.- O HOTELLVERKS.	570,9	258,4	312,5	257,6	0,5	54,4
61 TUKKUKAUPPA JA AGENTUURITOIMINTA PARTIHANDEL OCH AGENTURVERKSAMHET	90,7	48,9	41,8	33,3	0,2	8,3
62 VÄHITTÄISKAUPPA DETALJHANDEL	303,6	103,7	199,9	153,7	0,3	45,9
63 RAVITSEMIS- JA MAJOITUSTOIMINTA RESTAURANG- OCH HOTELLVERKSAMHET	176,6	105,8	70,8	70,6	-	0,2
7 KULJETUS, VARASTOINTI JA TIETOLIIK. SAMFÄRDESEL, LAGRING, POST- O TELEKOMM.	345,5	135,7	209,8	115,3	2,4	92,1
71 KULJETUS JA VARASTOINTI SAMFÄRDESEL OCH LAGRING	275,3	127,4	147,9	58,4	2,4	87,1
72 TIETOLIIKENNE POST- OCH TELEKOMMUNIKATIONER	70,2	8,3	61,9	56,9	-	5,0
8 RAH.-, VAK.-, KIINT.-, LIIKE-EL.PALV.T BANK.-, FÖRSÄKR.-, FASTIGH.-, UPPDRAGSV.	512,3	109,3	403,0	87,8	0,4	314,8
81, 82 RAHDITUS- JA YAKUUTUSTOIMINTA FINANSIERINGS- OCH FÖRSÄKRINGSVERKS.	113,9	37,1	76,8	61,8	0,4	14,6
831 ASUNTOJEN OMISTUS 833 BOSTADSFÖRVALTNING	370,6	63,1	307,5	15,6	-	291,9
831- 833 KIINTEISTÖ- JA LIIKE-ELÄMÄÄ PALV T. FASTIGHETS- OCH UPPDRAGSVERKSAMHET	27,8	9,1	18,7	10,4	-	8,3
9 YHTEISKUNN.- JA HENKILÖKOHT. PALVEL. SAMHÄLLS- OCH PERSONLIGA TJÄNSTER	1045,5	300,3	745,2	672,0	0,1	73,1
91 JULKINEN HALLINTO OFFENTLIG FÖRVALTNING	203,9	53,9	150,0	137,9	0,1	12,0
92 PUHTAANAPITO RENHÄLLNING	1,1	0,5	0,6	0,6	-	-
931, 932 OPETUS JA TUTKIMUSTOIMINTA UNDERVISNING O FÖRSKNINGSVERKSAMHET	301,0	90,2	210,8	196,7	-	14,1
933 LÄÄKINTÄ- JA ELÄINLÄÄKINTÄPALVELU HÄLSO- O SJUKVÄRD, VETERINÄRVERKSAMH.	235,0	64,1	170,9	150,6	-	20,3
934 SOSIAALIHUOLTO SOCIALVÄRD	118,6	32,1	86,5	83,1	-	3,4
935- 94 JÄRJESTÖ-, AATTEELL., VIRK.-, KULTT.T. INTR.ORG., IDEELL, REKR.-, KULT.SERV.V.	80,5	30,8	49,7	40,5	-	9,2
95 KOTITALOUKSIA PALVELEVA TOIMINTA TJÄNSTER TILL HUSHÄLLEN	105,4	28,7	76,7	62,6	-	14,1
YHTEENSÄ SAMMANLAGT	6818,5	3223,5	3595,0	2183,2	-20,2	1432,0
SIITÄ : DÄRAV :						
JULKINEN TOIMINTA OFFENTLIG VERKSAMHET	864,5	274,8	589,7	552,8	0,1	36,8
VALTIO STATEN	202,2	75,9	126,3	113,6	-	12,7
KUNNAT JA KUNTAIHLITÖT KOMMUNER OCH KOMMUNALFÖRBUND	652,3	195,1	457,2	433,1	0,1	24,0
SOSIAALITURVARAHASTÖT SOCIALSKYDDSFONDERNA	10,0	3,8	6,2	6,1	-	0,1

28. POHJOIS-KARJALAN LÄÄNIN KOKONAISTUOTOS, VÄLITUOTEKÄYTTÖ, ARVONLISÄYS JA SEN KOMPONENTIT TOIMIALOITTAIN VUONNA 1976  
 NORRA KARELENS LÄN, BRUTTOPRODUKTIONSVÄRDET, FÖRBRUKNING, FÖRÄDLINGSVÄRDET OCH DESS KOMPONENTER ENLIGT NÄRINGSRENN ÅR 1976  
 POHJOIS-KARJALAN LÄÄNI, GROSS OUTPUT, INTERMEDIATE CONSUMPTION, VALUE ADDED AND ITS COMPONENTS  
 BY KIND OF ECONOMIC ACTIVITY, 1976

1 000 000 MK

## TALOUSTOIMI - TRANSAKTION

TOIMIALA NÄRINGSRENN	KOKONAIS- TUOTOS BRUTTOPROD. VÄRDE	VÄLITUOTE- KÄYTTÖ FÖRBRUKNING	ARVONLISÄYS FÖRÄDLINGS- VÄRDE	PALKAT JA SOS.VAK.MAKS. LÖNER O SOC FÖRSÄKR.AVG.	MUUT VÄLILL. VEROT, NETTO ÖVR. INDIR. SKATTER, N.	BRUTTO TOIM- YLIJÄÄMÄ DRIFTSÖVER- SKOTT, BR.
1 MAA-,METSÄ- JA KALATALOUS,METSÄSTYS JORDBRUK, SKOGSBRUK, FISKE OCH JAKT	882,0	249,3	632,7	132,5	-26,8	527,0
111, 112 MAATALOUS JORDBRUK	447,5	205,1	242,4	24,1	-26,1	244,4
12 METSÄTALOUS SKOGSBRUK	415,0	40,6	374,4	107,9	-1,5	268,0
13, 113 KALATALOUS JA METSÄSTYS FISKE OCH JAKT	19,5	3,6	15,9	0,5	0,8	14,6
2 KAIIVOS- JA MUU KAIVANNAISTOIMINTA BRYTNING AV MINERALISKA PRODUKTER	117,4	63,2	54,2	54,8	-	-0,6
3 TEOLLISUUS TILLVERKNING	1414,5	965,6	448,9	319,1	-3,4	133,2
31 ELINTARV.,JUOMIEN JA TUPAKAN VALM. LIVSMEDELS-,DRYCKESVARU-,TOBAKSV.T.	433,6	388,0	45,6	49,6	-3,5	-0,5
32 TEKSTIILIEN,VAATTEIDEN,NAHKATUOTT.V. TEXTIL-,BEKLÄDNADS-, LÄDERVARUTILLV.	75,4	37,6	37,8	28,3	-	9,5
33 PUUTAVARAN VALMISTUS TRÄVARUTILLVERKNING	353,2	220,2	133,0	72,4	0,2	60,4
331 PUUTAVARAN PAITSI KALUSTEIDEN VALM. TRÄVARUTILLV.,UTOM HÖBELTILLVERKNING	331,5	208,2	123,3	68,6	0,2	54,5
332 EI-METALLISTEN KALUSTEIDEN VALMISTUS TILLV. AV HÖBELVAROR UTOM AV METALL	21,7	12,0	9,7	3,8	-	5,9
34 PAPERITEOLL.TUOTT.VALM., GRAAF-TUOT. TILLV. AV PAPPERISIND.PROD.,GRAF.PROD	262,8	178,1	84,7	68,1	-0,3	16,9
341 MASSAN,PAPERIN JA PAPERITUOTT. VALM. MASSA-, PAPPERS- O PAPPERSVARUTILLV.	210,9	152,1	58,8	47,5	-	11,3
342 GRAAFINEN TUOTANTO, KUSTANNUSTOIM. GRAFISK PRODUKTION, FÖRLAGSVERKSAMH.	51,9	26,0	25,9	20,6	-0,3	5,6
35 KEMIALL.,MAAÖLJY-,KUMI-,MUOVITUOT.V. KEMISKA,PETROL.-,GUMMI-,PLASTPROD.T.	50,4	25,5	24,9	9,7	-	15,2
36 SAVI-,LASI- JA KIVITUOTTEIDEN VALM. LER-, GLAS- O. STENPRODUKTSTILLV.	45,1	21,7	23,4	17,3	-	6,1
37 METALLIEN VALMISTUS METALLFRAMSTÄLLNING	4,0	1,7	2,3	2,8	-	-0,5
38 METALLI- JA KONEPAJATUOTT. VALM. VERKSTADSVARUTILLVERKNING	171,1	83,6	87,5	67,5	0,2	19,8
381, 382 METALLITUOTTEIDEN JA KONEIDEN VALM. METALLVARU- OCH MASKINTILLVERKNING	159,0	77,4	81,6	61,3	0,2	20,1
383, 385 SÄHKÖTEKN. JA HIENOMEK. TUOTT. VALM. TILLV. AV ELEKTRISKA O FINMEK. PROD.	1,6	1,0	0,6	0,8	-	-0,2
384 KULKUNEUVUJEN VALMISTUS TRANSPORTMEDELSTILLVERKNING	10,5	5,2	5,3	5,4	-	-0,1
39 MUU VALMISTUS ANNAN TILLVERKNING	18,9	9,2	9,7	3,4	-	6,3
4 SÄHKÖ-, KAASU- JA VESIHUOLTO EL-, GAS- OCH VATTENFÖRSÖRJNING	167,3	104,0	63,3	26,2	0,1	37,0
0 PÄÄKONTTORIT HUVUDKONTOREN	1,2	-	1,2	1,1	-	0,1
5 RAKENNUSTOIMINTA BYGGNADSVÄRSAMHET	771,6	463,1	308,5	240,6	-	67,9
51 TALONRAKENNUSTOIMINTA HUSBYGGNADSVÄRSAMHET	572,0	358,0	214,0	166,5	-	47,5
52 MAA- JA VESIRAKENNUSTOIMINTA ANLÄGGNINGSVÄRSAMHET	199,6	105,1	94,5	74,1	-	20,4

## TALOUSTOIMI - TRANSAKTION

TOIMIALA NÄRINGSGRÉN	KOKONAIS- TUOTOS BRUTTOPROD. VÄRDE	VÄLITUOTE- KÄYTTÖ FÖRBRUKNING	ARVONLISÄYS FÖRÄDLINGS- VÄRDE	PALKAT JA SOS.VAK.MAKS. LÖNER O SOC FÖRSÄKR.AVG.	MUUT VÄLILL. VEROT, NETTO ÖVR. INDIR. SKATTER, N.	BRUTTOTOIM- YLIJÄÄMÄ DRIFTSÖVER- SKOTT, BR.
6 KAUPPA, RAVITSEMIS- JA MAJOITUSTOIM. VARUHANDEL, RESTAUR.- O HOTELLVERKS.	520,3	222,0	298,3	210,2	0,5	87,6
61 TUKKUKAUPPA JA AGENTUURITOIMINTA PARTIHANDEL OCH AGENTURVERKSAMHET	103,3	50,8	52,5	34,4	0,2	17,9
62 VÄHITTÄI SKAUPPA DETALJHANDEL	300,9	101,5	199,4	135,9	0,3	63,2
63 RAVITSEMIS- JA MAJOITUSTOIMINTA RESTAURANG- OCH HOTELLVERKSAMHET	116,1	69,7	46,4	39,9	-	6,5
7 KULJETUS, VARASTOINTI JA TIETOLIIK. SAMFÄRDSSEL, LAGRING, POST- O TELEKOMM.	268,6	106,5	162,1	94,2	2,1	65,8
71 KULJETUS JA VARASTOINTI SAMFÄRDSSEL OCH LAGRING	207,7	96,5	111,2	43,3	2,1	65,8
72 TIETOLIIKENNE POST- OCH TELEKOMMUNIKATIONER	60,9	10,0	50,9	50,9	-	-
8 RAH.-, VAK.-, KIINT.-, LIIKE-EL. PALV.T BANK.-, FÖRSÄKR.-, FASTIGH.-, UPPDRAGSV.	401,3	94,9	306,4	71,0	0,3	235,1
81, 82 RAHOITUS- JA VAKUUSTOIMINTA FINANSIERINGS- OCH FÖRSÄKRINGSVERKS.	93,3	29,8	63,5	47,4	0,3	15,8
831 ASUNTOJEN OMISTUS BOSTADSFÖRVALTNING	279,1	56,1	223,0	12,5	-	210,5
831- 833 KIINTEISTÖ- JA LIIKE-ELÄMÄÄ PALV.T. FASTIGHETS- OCH UPPDRAGSVERKSAMHET	28,9	9,0	19,9	11,1	-	8,8
9 YHTEISKUNN.- JA HENKILÖKOHT. PALVEL. SAMHÄLLS- OCH PERSONLIGA TJÄNSTER	917,0	262,1	654,9	589,4	0,1	65,4
91 JULKINEN HALLINTO OFFENTLIG FÖRVALTNING	191,6	54,8	136,8	127,7	0,1	9,0
92 PUHTAANAPITO RENHÄLLNING	5,2	1,2	4,0	1,3	-	2,7
931, 932 OPETUS JA TUTKIMUSTOIMINTA UNDERVISNING O FÖRSKNINGSVERKSAMHET	290,4	82,1	208,3	194,2	-	14,1
933 LÄÄKINTÄ- JA ELÄINLÄÄKINTÄPALVELU HÄLSO- O SJUKVÅRD, VETERINÄRVERKSAMH.	200,9	51,7	149,2	133,4	-	15,8
934 SOSIAALIHUOLTO SOCIALVÅRD	75,0	19,1	55,9	53,1	-	2,8
935- 94 JÄRJESTÖ-, AATTEELL., VIRK.-, KULTT.T. INTR.ORG., IDEELL., REKR.-, KULT.SERV.V.	59,9	22,5	37,4	30,4	-	7,0
95 KOTITALOUKSIA PALVELEVA TOIMINTA TJÄNSTER TILL HUSHÄLLEN	94,0	30,7	63,3	49,3	-	14,0
YHTEENSÄ SAMMANLAGT	5461,2	2573,3	2887,9	1739,1	-27,1	1175,9
SIITÄ : DÄRAV :						
JULKINEN TOIMINTA OFFENTLIG VERKSAMHET	798,6	246,9	551,7	517,8	0,1	33,8
VALTIO STATEN	214,5	73,4	141,1	126,8	-	14,3
KUNNAT JA KUNTAINTIITOT KOMMUNER OCH KOMMUNALFÖRBUND	575,7	170,4	405,3	385,7	0,1	19,5
SOSIAALITURVARAHASTOT SOCIALSKYDDSFONDERNA	8,4	3,1	5,3	5,3	-	-

29. KUOPION LÄÄNIN KOKONAISTUOTOS, VÄLITUOTEKÄYTTÖ, ARVONLISÄYS JA SEN KOMPONENTIT TOIMIALOITTAIN VUONNA 1976  
 KUOPIO LÄN, BRUTTOPRODUKTIONSVÄRDET, FÖRBRUKNING, FÖRÄDLINGSVÄRDET OCH DESS KOMPONENTER ENLIGT NÄRINGSREN ÅR 1976  
 KUOPION LÄÄNI, GROSS OUTPUT, INTERMEDIATE CONSUMPTION, VALUE ADDED AND ITS COMPONENTS  
 BY KIND OF ECONOMIC ACTIVITY, 1976

1 000 000 MK

## TALOUSTOIMI - TRANSAKTION

TOIMIALA NÄRINGSREN	KOKONAIS- TUOTOS BRUTTOPROD. VÄRDE	VÄLITUOTE- KÄYTTÖ FÖRBRUKNING	ARVONLISÄYS FÖRÄDLINGS- VÄRDE	PALKAT JA SDS.VAK.MAKS. LÖNER O SOG FÖRSÄKR.AVG.	MUUT VÄLILL. VEROT, NETTO ÖVR. INDIR. SKATTER, N.	BRUTTOTOIM. YLIJÄÄMÄ DRIFTSÖVER- SKOTT, BR.
1 MAA-,METSÄ- JA KALATALOUS,METSÄSTYS JORDBRUK, SKOGSBRUK, FISKE OCH JAKT	1115,5	346,1	769,4	177,7	-30,4	622,1
111, MAATALOUS	653,4	301,2	352,2	51,7	-29,7	330,2
112 JORDBRUK						
12 METSÄTALOUS SKOGSBRUK	439,1	40,7	398,4	124,9	-1,7	275,2
13, KALATALOUS JA METSÄSTYS	23,0	4,2	18,8	1,1	1,0	16,7
113 FISKE OCH JAKT						
2 KAIIVOS- JA MUU KAIVAINAISTOIMINTA BRYTNING AV MINERALISKA PRODUKTER	72,2	24,4	47,8	28,4	-	19,4
3 TEOLLISUUS TILLVERKNING	3169,9	2251,7	918,2	550,0	-1,5	369,7
31 ELINTARV., JUOMIEN JA TUPAKAN VALM. LIVSMEDELS-,DRYCKESVARU-,TOBAKSV.T.	971,6	817,7	153,9	85,7	-1,8	70,0
32 TEKSTIILIIEN,VAATTEIDEN,NAHKATUOTT.V. TEXTIL-,BEKLÄDNADS-, LÄDERVARUTILLV.	241,1	133,2	107,9	80,3	-	27,6
33 PUUTAVARAN VALMISTUS TRÄVARUTILLVERKNING	381,8	277,7	104,1	95,2	0,2	8,7
331 PUUTAVARAN PAITSI KALUSTEIDEN VALM. TRÄVARUTILLV.,UTOM MÖBELTILLVERKNING	368,4	271,5	96,9	89,6	0,2	7,1
332 EI-METALLISTEN KALUSTEIDEN VALMISTUS TILLV. AV MÖBELVAROR UTOM AV METALL	13,4	6,2	7,2	5,6	-	1,6
34 PAPERITEOLL.TUOTT.VALM., GRAAF.TUOT. TILLV. AV PAPPERSIND.PROD.,GRAF.PROD	613,8	451,5	162,3	89,0	-0,4	73,7
341 MASSAN,PAPERIN JA PAPERITUOTT. VALM. MASSA-, PAPPERS- O PAPPERSVARUTILLV.	524,9	412,2	112,7	52,7	-	60,0
342 GRAAFINEN TUOTANTO, KUSTANNUSTOIM. GRAFISK PRODUKTION, FÖRLAGSVERKSAMH.	88,9	39,3	49,6	36,3	-0,4	13,7
35 KEMIALL.,MAAÖLJY-,KUMI-,MUOVITUOT.V. KEMISKA,PETROL.-,GUMMI-,PLASTPROD.T.	368,4	246,6	121,8	29,6	0,1	92,1
36 SAVI-,LASI- JA KIVITUOTTEIDEN VALM. LER-, GLAS- O. STENPRODUKTSTILLV.	49,2	32,3	16,9	20,5	-	-3,6
37 METALLIEN VALMISTUS METALLFRAMSTÄLLNING	43,9	31,0	12,9	5,0	-	7,9
38 METALLI- JA KÖNEPAJATUOTT. VALM. VERKSTADSVARUTILLVERKNING	493,8	258,8	235,0	141,6	0,4	53,0
381, METALLITUOTTEIDEN JA KÖNEIDEN VALM.	461,3	244,7	216,6	108,9	0,4	107,3
382 METALLVARU- OCH MASKINTILLVERKNING						
383, SÄHKÖTEKN. JA HIENOMEK. TUOTT. VALM.	18,5	7,2	11,3	27,8	-	-16,5
385 TILLV. AV ELEKTRISKA O FINMEK. PROD.						
384 KULKUNEUVUJEN VALMISTUS TRANSPORTMEDELSTILLVERKNING	14,0	6,9	7,1	4,9	-	2,2
39 MUU VALMISTUS ANNAN TILLVERKNING	6,3	2,9	3,4	3,1	-	0,3
4 SÄHKÖ-, KAASU- JA VESIHUOLTO EL-, GAS- OCH VATTENFÖRSÖRJNING	443,3	298,6	144,7	40,3	0,2	104,2
0 PÄÄKONTTORIT HUVUDKONTOREN	3,0	-	3,0	3,0	-	-
5 KAKENNUSTOIMINTA BYGGNADSVÄRKSAMHET	1145,5	718,8	426,7	326,3	-	100,4
51 TALONRAKENNUSTOIMINTA HUSBYGGNADSVÄRKSAMHET	789,2	515,1	274,1	208,4	-	65,7
52 MAA- JA VESIRAKENNUSTOIMINTA ANLÄGGNINGSVÄRKSAMHET	356,3	203,7	152,6	117,9	-	34,7

## TALOUSTOIMI - TRANSAKTION

TOIMIALA NÄRINGSGRÉN	KOKONAIS- TUOTOS BRUTTOPROD. VÄRDE	VÄLITUOTE- KÄYTTÖ FÖRBRUKNING	ARVONLISÄYS FÖRÄDLINGS- VÄRDE	PALKAT JA SQS VAK.-MAKS. LÖNER O SOC FÖRSÄKR.AVG.	MUUT VÄLILL. VEROT, NETTO ÖVR. INDIR. SKATTER, N.	BRUTTOTOIM. YLIJÄÄMÄ DRIFTSÖVER- SKOTT, BR.
6 KAUPPA, RAVITSEMIS- JA MAJOITUSTOIM. VARUHANDEL, RESTAUR.- O HOTELLVERKS.	902,8	417,2	485,6	351,5	0,7	133,4
61 TUKKUKAUPPA JA AGENTUURITOIMINTA PARTIHANDEL OCH AGENTURVERKSAMHET	297,7	160,4	137,3	89,0	0,4	47,9
62 VÄHITTÄISKAUPPA DETALJHANDEL	405,0	136,8	268,2	196,7	0,3	71,2
63 RAVITSEMIS- JA MAJOITUSTOIMINTA RESTAURANG- OCH HOTELLVERKSAMHET	200,1	120,0	80,1	65,8	-	14,3
7 KULJETUS, VARASTOINTI JA TIETOLIIK. SAMFÄRDESEL, LAGRING, POST- O TELEKOMM.	435,7	181,2	254,5	141,4	2,9	110,2
71 KULJETUS JA VARASTOINTI SAMFÄRDESEL OCH LAGRING	336,1	161,1	175,0	67,8	2,9	104,3
72 TIETOLIIKENNE POST- OCH TELEKOMMUNIKATIONER	99,6	20,1	79,5	73,6	-	5,9
8 RAH.-, VAK.-, KIINT.-, LIIKE-EL. PALV.T BANK-, FÖRSÄKR.-, FASTIGH.-, UPPDRAGSV.	703,6	154,6	549,0	133,5	0,3	415,2
81. RAHOITUS- JA VAKUUTUSTOIMINTA 82 FINANSIERINGS- OCH FÖRSÄKRINGSVERKS.	181,9	52,1	129,8	81,1	0,3	48,4
831 ASUNTOJEN OMISTUS 832 BOSTADSFÖRVALTNING	437,2	80,7	356,5	17,6	-	338,9
831- KIINTEISTÖ- JA LIIKE-ELÄMÄÄ PALV T. 833 FASTIGHETS- OCH UPPDRAGSVERKSAMHET	84,5	21,8	62,7	34,8	-	27,9
9 YHTEISKUNN.- JA HENKILÖKOHT. PALVEL. SAMHÄLLS- OCH PERSONLIGA TJÄNSTER	1333,1	373,4	959,7	858,9	0,1	100,7
91 JULKINEN HALLINTO OFFENTLIG FÖRVALTNING	248,0	63,2	184,8	172,5	0,1	12,2
92 PUHTAANAPITO RENHÄLLNING	16,6	3,2	13,4	7,7	-	5,7
931. OPETUS JA TUTKIMUSTOIMINTA 932 UNDERVISNING O FÖRSKNINGSVERKSAMHET	397,3	121,2	276,1	254,4	-	21,7
933 LÄÄKINTÄ- JA ELÄINLÄÄKINTÄPALVELU HÄLSO- O SJUKVÄRD, VETERINÄRVERKSAMH.	338,4	85,9	252,5	227,5	-	25,0
934 SOSIAALIHUOLTO SOCIALVÄRD	90,8	22,4	68,4	65,9	-	2,5
935- JÄRJESTÖ-, AATTEELL., VIRK.-, KULTT.T. 94 INTR.ORG., IDEELL., REKR.-, KULT.SERV.V.	108,4	42,6	65,8	55,0	-	10,8
95 KOTITALOUKSIA PALVELEVA TOIMINTA TJÄNSTER TILL HUSHÄLLEN	133,6	34,9	98,7	75,9	-	22,8
YHTEENSÄ SAMMANLAGT	9324,6	4858,8	4465,8	2611,0	-27,7	1882,5
SIITÄ : DÄRAV :						
JULKINEN TOIMINTA OFFENTLIG VERKSAMHET	1127,7	347,5	780,2	735,0	0,1	45,1
VALTIO STATEN	278,3	89,7	188,6	171,0	-	17,6
KUNNAT JA KUNTAINLIITOT KOMMUNER OCH KOMMUNALFÖRBUND	833,8	252,2	581,6	554,1	0,1	27,4
SOSIAALITURVARAHASTOT SOCIALSKYDDSFONDERNA	15,6	5,6	10,0	9,9	-	0,1



30. KESKI-SUOMEN LÄÄNIN KOKONAISTUOTOS, VÄLITUOTEKÄYTTÖ, ARVONLISÄYS JA SEN KOMPONENTIT TOIMIALOITTAIN VUONNA 1976  
 MELLERSTA FINLANDS LÄN, BRUTTOPRODUKTIONSVÄRDET, FÖRBRUKNING, FÖRÄDLINGSVÄRDET OCH DESS KOMPONENTER ENLIGT NÄRINGSGRÉN ÅR 1976  
 KESKI-SUOMEN LÄÄNI, GROSS OUTPUT, INTERMEDIATE CONSUMPTION, VALUE ADDED AND ITS COMPONENTS  
 BY KIND OF ECONOMIC ACTIVITY, 1976

1 000 000 MK

## TALOUSTOIMI - TRANSAKTION

TOIMIALA NÄRINGSGRÉN	KOKONAIS- TUOTOS BRUTTOPROD. VÄRDE	VÄLITUOTE- KÄYTTÖ FÖRBRUKNING	ARVONLISÄYS FÖRÄDLINGS- VÄRDE	PALKAT JA SOS.VAK.MAKS. LÖNER O SGC FÖRSÄKR.AVG.	MUUT VÄLILL. VEROT, NETTO ÖVR. INDIR. SKATTER, N.	BRUTTOIM. YLIJÄÄMÄ DRIFTSÖVER- SKOTT, BR.
1 MAA-,METSÄ- JA KALATALOUS,METSÄSTYS JORDBRUK, SKOGSBRUK, FISKE OCH JAKT	874,2	236,2	638,0	144,4	-20,8	514,4
111, MAATALOUS 112 JORDBRUK	421,6	199,9	221,7	24,7	-21,0	218,0
12 METSÄTALOUS SKOGSBRUK	431,6	32,4	399,2	119,0	-0,6	280,8
13, KALATALOUS JA METSÄSTYS 113 FISKE OCH JAKT	21,0	3,9	17,1	0,7	0,8	15,6
2 KAIIVOS- JA MUU KAIVANNAISTOIMINTA BRYTNING AV MINERALISKA PRODUKTER	4,6	0,6	4,0	2,9	-	1,1
3 TEOLLISUUS TILLVERKNING	3654,0	2476,4	1177,6	905,1	-0,3	272,8
31 ELINTARV.,JUOMIEN JA TUPAKAN VALM. LIVSMEDELS-,DRYCKESVARU-,TOBAKSV.T.	480,0	367,5	112,5	62,8	-0,8	50,5
32 TEKSTIILIIEN,VAATTEIDEN,NAHKATUOTT.V. TEXTIL-,BEKLÄDNADS-, LÄDERVARUTILLV.	100,1	42,2	57,9	34,7	-	23,2
33 PUUTAVARAN VALMISTUS TRÄVARUTILLVERKNING	563,9	399,8	164,1	185,1	0,2	-21,2
331 PUUTAVARAN PAITSI KALUSTEIDEN VALM. TRÄVARUTILLV.,UTOM MÖBELTILLVERKNING	517,4	374,5	142,9	165,0	0,2	-22,3
332 EI-METALLISTEN KALUSTEIDEN VALMISTUS TILLV. AV MÖBELVAROR UTOM AV METALL	46,5	25,3	21,2	20,1	-	1,1
34 PAPERITEOLL.TUOTT.VALM., GRAAF.TUOT. TILLV. AV PAPPERSIND.PROD.,GRAF.PROD	1348,8	1052,6	296,2	220,1	-0,6	76,7
341 MASSAN,PAPERIN JA PAPERITUOTT. VALM. MASSA-, PAPPERS- O PAPPERSVARUTILLV.	1220,0	978,7	241,3	172,8	-	68,5
342 GRAAFINEN TUOTANTO, KUSTANNUSTOIM. GRAFISK PRODUKTION, FÖRLAGSVERKSAMH.	128,8	73,9	54,9	47,3	-0,6	8,2
35 KEMIALL.,MAAÖLJY-,KUMI-,MUOVITUOT.V. KEMISKA,PETROL.-,GUMMI-,PLASTPROD.T.	148,5	85,9	62,6	47,6	0,1	14,9
36 SAVI-,LASI- JA KIVITUOTTEIDEN VALM. LER-, GLAS- O. STENPRODUKTSTILLV.	53,6	29,8	23,8	18,6	-	5,2
37 METALLIEN VALMISTUS METALLFRAMSTÄLNING	-	-	-	-	-	-
38 METALLI- JA KONEPAJATUOTT. VALM. VERKSTADSVARUTILLVERKNING	950,1	494,3	455,8	331,4	0,8	123,6
381, METALLITUOTTEIDEN JA KONEIDEN VALM. 382 METALLVARU- OCH MASKINTILLVERKNING	833,1	447,3	385,8	282,5	0,7	102,6
383, SÄHKÖTEKN. JA HIENOMEK. TUOTT. VALM. 385 TILLV. AV ELEKTRISKA O FINMEK. PROD.	100,0	39,9	60,1	43,1	0,1	16,9
384 KULKUNEUVUJEN VALMISTUS TRANSPORTMEDELSTILLVERKNING	17,0	7,1	9,9	5,8	-	4,1
39 MUU VALMISTUS ANNAN TILLVERKNING	9,0	4,3	4,7	4,8	-	-0,1
4 SÄHKÖ-, KAASU- JA VESIHUOLTO EL-, GAS- OCH VATTENFÖRSÖRJNING	507,5	384,1	123,4	45,7	0,3	77,4
0 PÄÄKONTTORIT HUVUDKONTOREN	15,1	4,8	10,3	10,0	-	0,3
5 RAKENNUSTOIMINTA BYGGNADSVÄRKSAMHET	1034,5	617,9	416,6	326,0	-	90,6
51 TALONRAKENNUSTOIMINTA HUSBYGGNADSVÄRKSAMHET	698,7	420,6	278,1	219,7	-	58,4
52 MAA- JA VESIRAKENNUSTOIMINTA ANLÄGGNINGSVÄRKSAMHET	335,8	197,3	138,5	106,3	-	32,2

		TALOUSTOIMI - TRANSAKTION					
TOIMIALA NÄRINGSGRN		KOKONAIS- TUOTOS BRUTTOPROD. VÄRDE	VÄLITUOTE- KÄYTTÖ FÖRBRUKNING	ARVONLISÄYS FÖRÄDLINGS- VÄRDE	PALKAT JA SOS.VAK.MAKS. LÖNER O SOC FÖRSÄKR.AVG.	MUUT VÄLILL. VEROT, NETTO ÖVR. INDIR. SKATTER, N.	BRUTTOTOIM. YLIJÄÄMÄ DRIFTSÖVER- SKOTT, BR.
6	KAUPPA, RAVITSEMIS- JA MAJOITUSTOIM. VARUHANDEL, RESTAUR.- O HOTELLVERKS.	784,5	355,8	428,7	347,6	0,9	80,2
61	TUKKUKAUPPA JA AGENTUURITOIMINTA PARTIHANDEL OCH AGENTURVERKSAMHET	203,3	105,6	97,7	64,8	0,5	32,4
62	VÄHITTÄISKAUPPA DETALJHANDEL	382,1	130,8	251,3	195,8	0,4	55,1
63	RAVITSEMIS- JA MAJOITUSTOIMINTA RESTAURANG- OCH HOTELLVERKSAMHET	199,1	119,4	79,7	87,0	-	-7,3
7	KULJETUS, VARASTOINTI JA TIETOLIIK. SAMFÄRDESEL, LAGRING, POST- O TELEKOMM.	436,1	195,6	240,5	143,8	3,1	93,6
71	KULJETUS JA VARASTOINTI SAMFÄRDESEL OCH LAGRING	333,2	172,5	160,7	64,1	3,1	93,5
72	TIETOLIIKENNE POST- OCH TELEKOMMUNIKATIONER	102,9	23,1	79,8	79,7	-	0,1
8	RAH.-, VAK.-, KIINT.-, LIIKE-EL.PALV.T BANK.-, FÖRSÄKR.-, FASTIGH.-, UPPDRAGSV.	658,8	141,0	517,8	109,7	0,5	407,6
81, 82	RAHOITUS- JA VAKUUTUSTOIMINTA FINANSIERINGS- OCH FÖRSÄKRINGSVERKS.	149,7	41,3	108,4	67,3	0,5	40,6
831	ASUNTOJEN OMISTUS BOSTADSFÖRVALTNING	447,6	82,7	364,9	20,1	-	344,8
831- 833	KIINTEISTÖ- JA LIIKE-ELÄMÄÄ PALV T. FASTIGHETS- OCH UPPDRAGSVERKSAMHET	61,5	17,0	44,5	22,3	-	22,2
9	YHTEISKUNN.- JA HENKILÖKOHT. PALVEL. SAMHÄLLS- OCH PERSONLIGA TJÄNSTER	1374,3	414,8	959,5	848,4	0,3	110,8
91	JULKINEN HALLINTO OFFENTLIG FÖRVALTNING	341,9	132,6	209,3	186,3	0,3	22,7
92	PUHTAANAPITO RENHÄLLNING	6,4	1,6	4,8	4,1	-	0,7
931, 932	OPETUS JA TUTKIMUSTOIMINTA UNDERVISNING O FÖRSKNINGSVERKSAMHET	414,6	112,9	301,7	278,7	-	23,0
933	LÄÄKINTÄ- JA ELÄINLÄÄKINTÄPALVELU HÄLSO- O SJUKVÄRD, VETERINÄRVERKSAMH.	262,9	63,6	199,3	172,9	-	26,4
934	SOSIAALIHUOLTO SOCIALVÄRD	125,4	33,5	91,9	88,0	-	3,9
935- 94	JÄRJESTÖ-, AATTEELL., VIRK.-, KULTT.T. INTR.ORG., IDEELL, REKR.-, KULT.SERV.V.	104,0	42,7	61,3	48,9	-	12,4
95	KOTITALOUKSIA PALVELEVA TOIMINTA TJÄNSTER TILL HUSHÄLLEN	119,1	27,9	91,2	69,5	-	21,7
	YHTEENSÄ SAMMANLAGT	9343,6	4898,0	4445,6	2883,6	-16,0	1578,0
	SIITÄ :						
	DÄRAV :						
	JULKINEN TOIMINTA OFFENTLIG VERKSAMHET	1177,2	387,2	790,0	731,4	0,3	58,3
	VALTIO STATEN	402,5	155,6	246,9	218,4	-	28,5
	KUNNAT JA KUNTAINLIITOT KOMMUNER OCH KOMMUNALFÖRBUND	763,5	227,2	536,3	506,4	0,3	29,6
	SOSIAALITURVARAHASTOT SOCIALSKYDDSFONDERNA	11,2	4,4	6,8	6,6	-	0,2

31. VAASAN LÄÄNIN KOKONAISTUOTOS, VÄLITUOTEKÄYTTÖ, ARVONLISÄYS JA SEN KOMPONENTIT TOIMIALOITTAIN VUONNA 1976  
 VASA LÄN, BRUTTOPRODUKTIONSVÄRDEN, FÖRBRUKNING, FÖRÄDLINGSVÄRDEN OCH DESS KOMPONENTER ENLIGT NÄRINGSGRÄN ÅR 1976  
 VAASAN LÄÄN, GROSS OUTPUT, INTERMEDIATE CONSUMPTION, VALUE ADDED AND ITS COMPONENTS  
 BY KIND OF ECONOMIC ACTIVITY, 1976

1 000 000 MK

## TALOUSTOIMI - TRANSAKTION

TOIMIALA NÄRINGSGRÄN	KOKONAIS- TUOTOS BRUTTOPROD. VÄRDE	VÄLITUOTE- KÄYTTÖ FÖRBRUKNING	ARVONLISÄYS FÖRÄDLINGS- VÄRDE	PALKAT JA SOS.-VAK.-MAKS. LÖNER O SOC FÖRSÄKR.AVG.	MUUT VÄLILL. VEROT, NETTO ÖVR. INDIR. SKATTER, N.	BRUTTOTOIM. YLIJÄÄMÄ DRIFTSÖVER- SKOTT, BR.
1 MAA-,METSÄ- JA KALATALOUS,METSÄSTYS JORDBRUK, SKOGSBRUK, FISKE OCH JAKT	2527,7	935,8	1591,9	225,7	-55,3	1421,5
111, MAATALOUS 112 JORDBRUK	2021,5	892,9	1128,6	84,6	-55,4	1099,4
12 METSÄTALOUS SKOGSBRUK	467,6	35,5	432,1	140,6	-1,2	292,7
13, KALATALOUS JA METSÄSTYS 113 FISKE OCH JAKT	38,6	7,4	31,2	0,5	1,3	29,4
2 KAIVOS- JA MUU KAIVANNAISTOIMINTA BRYTNING AV MINERALISKA PRDUKTER	8,8	2,5	6,3	2,0	-	4,3
3 TEOLLISUUS TILLVERKNING	7234,4	5107,3	2127,1	1476,7	-10,5	660,9
31 ELINTARV.,JUOMIEN JA TUPAKAN VALM. LIVSMEDELS-,DRYCKESVARU-,TOBAKSV.T.	2750,5	2394,0	356,5	220,4	-10,4	146,5
32 TEKSTIILIEN,VAATTEIDEN,NAHKATUOTT.V. TEXTIL-,BEKLÄDNADS-,LÄDERVARUTILLV.	813,8	465,5	348,3	264,1	0,2	84,0
33 PUUTAVARAN VALMISTUS TRÄVARUTILLVERKNING	537,0	353,0	184,0	136,5	0,2	47,3
331 PUUTAVARAN PAITSI KALUSTEIDEN VALM. TRÄVARUTILLV.,UTOM MÖBELTILLVERKNING	351,2	242,8	108,4	87,7	0,2	20,5
332 EI-METALLISTEN KALUSTEIDEN VALMISTUS TILLV. AV MÖBELVAROR UTOM AV METALL	185,8	110,2	75,6	48,8	-	26,8
34 PAPERITEOLL.TUOTT.VALM., GRAAF.TUOT. TILLV. AV PAPPERSIND.PROD.,GRAF.PROD	672,8	517,9	154,9	131,2	-0,6	24,3
341 MASSAN,PAPERIN JA PAPERITUOTT. VALM. MASSA-, PAPPERS- O PAPPERSVARUTILLV.	537,9	454,2	83,7	73,6	-	10,1
342 GRAAFINEN TUOTANTO, KUSTANNUSTOIM. GRAFISK PRODUKTION, FÖRLAGSVERKSAMH.	134,9	63,7	71,2	57,6	-0,6	14,2
35 KEMIALL.,MAAÖLJY-,KUMI-,MUOVITUOT.V. KEMISKA,PETROL.-,GUMMI-,PLASTPROD.T.	560,2	385,3	174,9	116,0	0,1	58,8
36 SAVI-,LASI- JA KIVITUOTTEIDEN VALM. LER-, GLAS- O. STENPRODUKTSTILLV.	118,5	63,8	54,7	31,1	-	23,6
37 METALLIEN VALMISTUS METALLFRAMSTÄLLNING	447,6	294,4	153,2	101,8	-0,4	51,8
38 METALLI- JA KONEPAJATUOTT. VALM. VERKSTADSVARUTILLVERKNING	1318,4	627,7	690,7	468,7	0,4	221,6
381, METALLITUOTTEIDEN JA KONEIDEN VALM. 382 METALLVARU- OCH MASKINTILLVERKNING	465,4	244,8	220,6	165,7	0,3	54,6
383, SÄHKÖTEKN. JA HIENOMEK. TUOTT. VALM. 385 TILLV. AV ELEKTRISKA O FINMEK. PROD.	515,1	195,3	319,8	204,9	0,2	114,7
384 KULKUNEUVUJEN VALMISTUS TRANSPORTMEDELSTILLVERKNING	337,9	187,6	150,3	98,1	-0,1	52,3
39 MUU VALMISTUS ANNAN TILLVERKNING	15,6	5,7	9,9	6,9	-	3,0
4 SÄHKÖ-, KAASU- JA VESIHUOLTO EL-, GAS- OCH VATTENFÖRSÖRJNING	915,4	658,6	256,8	78,4	0,5	177,9
0 PÄÄKONTTORIT HUVUDKONTÖREN	-	-	-	-	-	-
5 RAKENNUSTOIMINTA BYGGNADSVÄRKSAMHET	2203,8	1460,4	743,4	552,9	-	150,5
51 TALONRAKENNUSTOIMINTA HUSBYGGNADSVÄRKSAMHET	1641,4	1116,9	524,5	386,9	-	137,6
52 MAA- JA VESIRAKENNUSTOIMINTA ANLÄGGNINGSVÄRKSAMHET	562,4	343,5	218,9	166,0	-	52,9

## TALOUSTOIMI - TRANSAKTION

TOIMIALA NÄRINGSRE	KOKONAIS- TUOTOS BRUTTOPROD. VÄRDE	VÄLITUOTE- KÄYTTÖ FÖRBRUKNING	ARVONLISÄYS FÖRÄDLINGS- VÄRDE	PALKAT JA SOS.VAK.MAKS. LÖNER O SOC FÖRSÄKR.AVG.	MUUT VÄLILL. VEROT, NETTO ÖVR. INDIR. SKATTER, N.	BRUTTOTOIM. YLIJÄÄMÄ DRIFTSÖVER- SKOTT, BR.
6 KAUPPA, RAVITSEMIS- JA MAJOITUSTOIM. VARUHANDEL, RESTAUR.- O HOTELLVERKS.	1570,1	693,1	877,0	592,1	2,4	282,5
61 TUKKUKAUPPA JA AGENTUURITOIMINTA PARTIHANDEL OCH AGENTURVERKSAMHET	590,3	297,0	293,3	169,6	1,7	122,0
62 VÄHITTÄISKAUPPA DETALJHANDEL	721,5	241,2	480,3	326,0	0,7	153,6
63 RAVITSEMIS- JA MAJOITUSTOIMINTA RESTAURANG- OCH HOTELLVERKSAMHET	258,3	154,9	103,4	96,5	-	6,9
7 KULJETUS, VARASTOINTI JA TIETOLIIK. SAMFÄRDESEL, LAGRING, POST- O TELEKOMN.	777,0	318,4	458,6	243,3	6,2	209,1
71 KULJETUS JA VARASTOINTI SAMFÄRDESEL OCH LAGRING	601,4	294,1	307,3	125,8	6,2	175,3
72 TIETOLIIKENNE POST- OCH TELEKOMMUNIKATIONER	175,6	24,3	151,3	117,5	-	33,8
8 RAH.-, VAK.-, KIINT.-, LIIKE-EL, PALV.T BANK-, FÖRSÄKR.-, FASTIGH.-, UPPDRAGSV.	1187,8	245,5	942,3	195,4	1,1	745,8
81, 82 RAHDITUS- JA VAKUUTUSTOIMINTA FINANSIERINGS- OCH FÖRSÄKRINGSVERKS.	313,8	81,3	232,5	129,9	1,1	101,5
831 ASUNTOJEN OMISTUS BOSTADSFÖRVALTNING	758,3	133,0	625,3	18,2	-	607,1
831- 833 KIINTEISTÖ- JA LIIKE-ELÄMÄÄ PALV T. FASTIGHETS- OCH UPPDRAGSVERKSAMHET	115,7	31,2	84,5	47,3	-	37,2
9 YHTEISKUNN.- JA HENKILÖKOHT. PALVEL. SAMHÄLLS- OCH PERSONLIGA TJÄNSTER	2014,4	579,9	1434,5	1278,4	0,4	155,7
91 JULKINEN HALLINTO OFFENTLIG FÖRVALTNING	390,2	100,9	289,3	269,1	0,4	19,8
92 PUHTAANAPITO RENNHÄLLNING	27,3	5,9	21,4	12,5	-	8,9
931, 932 OPETUS JA TUTKIMUSTOIMINTA UNDERVISNING O FÖRSKNINGSVERKSAMHET	581,2	169,1	412,1	382,4	-	29,7
933 LÄÄKINTÄ- JA ELÄINLÄÄKINTÄPALVELU HÄLSO- O SJUKVÄRD, VETERINÄRVERKSAMH.	491,1	151,0	340,1	300,7	-	39,4
934 SOSIAALIHUOLTO SOCIALVÄRD	165,3	40,8	124,5	121,0	-	3,5
935- 94 JÄRJESTÖ-, AATTEELL., VIRK.-, KULTT.T. INTR.ORG., IDEELL, REKR.-, KULT.SERV.V.	162,8	62,3	100,5	80,6	-	19,9
95 KOTITALOUKSIDA PALVELEVA TOIMINTA TJÄNSTER TILL HUSHÄLLEN	196,5	49,9	146,6	112,1	-	34,5
YHTEENSÄ SAMMANLAGT	18439,4	10164,7	8274,7	4644,9	-55,2	3685,0
SIITÄ : DÄRÄV :						
JULKINEN TOIMINTA OFFENTLIG VERKSAMHET	1723,4	554,3	1169,1	1099,6	0,4	69,1
VALTIO STATEN	388,0	132,0	256,0	233,2	-	22,8
KUNNAT JA KUNTAINTLIITOT KOMMUNER OCH KOMMUNALFÖRBUND	1312,5	413,4	899,1	853,0	0,4	45,7
SOSIAALITURVARAHASTOT SOCIALSKYDDSFONDERNA	22,9	8,9	14,0	13,4	-	0,6

32. OULUN LÄÄNIN KOKONAISTUOTOS, VÄLITUOTEKÄYTTÖ, ARVONLISÄYS JA SEN KOMPONENTIT TOIMIALGITTAIN VUONNA 1976  
 CLEABORGS LÄN, BRUTTOPRODUKTIONSVÄRDET, FÖRBRUKNING, FÖRÄDLINGSVÄRDET OCH DESS KOMPONENTER ENLIGT NÄRINGSREN ÅR 1976  
 OULUN LÄÄNI, GROSS OUTPUT, INTERMEDIATE CONSUMPTION, VALUE ADDED AND ITS COMPONENTS  
 BY KIND OF ECONOMIC ACTIVITY, 1976

1 000 000 MK

## TALGUSTOIMI - TRANSAKTION

TOIMIALA NÄRINGSREN	KOKONAIS- TUOTOS BRUTTOPROD. VÄRDE	VÄLITUOTE- KÄYTTÖ FÖRBRUKNING	ARVONLISÄYS FÖRÄDLINGS- VÄRDE	PALKAT JA SOS-VAK.MAKS. LÖNER O SOC FÖRSÄKR.AVG.	MUUT VÄLILL. VEROT, NETTO ÖVR. INDIR. SKATTER, N.	BRUTTOTOIM. YLIJÄÄMÄ DRIFTSÖVER- SKOTT, BR.
1 MAA-,METSÄ- JA KALATALOUS,METSÄSTYS JORDBRUK, SKOGSBRUK, FISKE OCH JAKT	1708,9	492,5	1216,4	260,1	-53,4	1009,7
111, MAATALOUS 112 JORDBRUK	948,8	431,0	517,8	39,7	-53,5	531,6
12 METSÄTALOUS SKOGSBRUK	723,1	54,7	668,4	218,6	-1,7	451,5
13, KALATALOUS JA METSÄSTYS 113 FISKE OCH JAKT	37,0	6,8	30,2	1,8	1,8	26,6
2 KAIIVOS- JA MUU KAIVANNAISTOIMINTA BRYTNING AV MINERALISKA PRODUKTER	259,8	102,3	157,5	99,9	-	57,6
3 TEOLLISUUS TILLVERKNING	5147,1	3802,8	1344,3	938,8	-3,9	409,4
31 ELINTARV.,JUOMIEN JA TUPAKAN VALM. LIVSMEDELS-,DRYCKESVARU-,TOBAKSV.T.	1126,6	996,2	130,4	121,1	-2,9	12,2
32 TEKSTIILIEN,VAATTEIDEN,NAHKATUOTT.V. TEXTIL-,BEKLÄDNADS-,LÄDERVARUTILLV.	74,6	43,4	31,2	28,1	-	3,1
33 PUUTAVARAN VALMISTUS TRÄVARUTILLVERKNING	407,0	274,1	132,9	123,9	0,2	8,8
331 PUUTAVARAN PAITSI KALUSTEIDEN VALM. TRÄVARUTILLV.,UTOM MÖBELTILLVERKNING	363,4	250,3	113,1	105,9	0,2	7,0
332 EI-METALLISTEN KALUSTEIDEN VALMISTUS TILLV. AV MÖBELVAROR UTOM AV METALL	43,6	23,8	19,8	18,0	-	1,8
34 PAPERITEOLL.TUOTT.VALM., GRAAF.TUOTT. TILLV. AV PAPPERSIND.PROD.,GRAF.PROD	841,3	665,1	176,2	147,9	-0,6	28,9
341 MASSAN,PAPERIN JA PAPERITUOTT. VALM. MASSA-, PAPPERS- O PAPPERSVARUTILLV.	719,1	601,2	117,9	97,9	-	20,0
342 GRAAFINEN TUOTANTO, KUSTANNUSTOIM. GRAFISK PRODUKTION, FÖRLAGSVERKSAMH.	122,2	63,9	58,3	50,0	-0,6	8,9
35 KEMIALL.,MAAÖLJY-,KUMI-,MUOVITUOT.V. KEMISKA,PETROL.-,GUMMI-,PLASTPROD.T.	583,1	425,7	157,4	63,2	0,1	94,1
36 SAVI-,LASI- JA KIVITUOTTEIDEN VALM. LER-, GLAS- O. STENPRODUKTSTILLV.	195,3	95,4	99,9	40,8	0,1	59,0
37 METALLIEN VALMISTUS METALLFRAMSTÄLLNING	1299,2	1011,6	287,6	168,9	-1,1	119,8
38 METALLI- JA KONEPAJATUOTT. VALM. VERKSTADSVARUTILLVERKNING	615,8	289,5	326,3	242,4	0,3	83,6
381, METALLITUOTTEIDEN JA KONEIDEN VALM. 382 METALLVARU- OCH MASKINTILLVERKNING	288,7	118,4	170,3	138,0	0,2	32,1
383, SÄHKÖTEKN. JA HIENOMEK. TUOTT. VALM. 385 TILLV. AV ELEKTRISKA O FINNEK. PROD.	298,1	156,0	142,1	89,7	0,1	52,3
384 KULKUNEUVOJEN VALMISTUS TRANSPORTMEDELSTILLVERKNING	29,0	15,1	13,9	14,7	-	-0,8
39 MUU VALMISTUS ANNAN TILLVERKNING	4,2	1,8	2,4	2,5	-	-0,1
4 SÄHKÖ-, KAASU- JA VESIHUOLTO EL-, GAS- OCH VATTENFÖRSÖRJNING	1097,8	857,5	240,3	92,7	0,6	147,0
0 PÄÄKONTTORIT HUVUDKONTOREN	34,0	4,6	29,4	27,6	-	1,8
5. RAKENNUSTOIMINTA BYGGNADSVÄRKSAMHET	2232,2	1340,7	891,5	686,2	-	205,3
51 TALONRAKENNUSTOIMINTA HUSBYGGNADSVÄRKSAMHET	1518,6	989,2	529,4	401,4	-	128,0
52 MAA- JA VESIRAKENNUSTOIMINTA ANLÄGGNINGSVÄRKSAMHET	713,6	351,5	362,1	284,8	-	77,3

## TALOUSTOIMI - TRANSAKTION

TEIMIALA NÄRINGSREN	KOKONAIS- TUOTOS BRUTTOPROD. VÄRDE	VÄLITUOTE- KÄYTTÖ FÖRBRUKNING	ARVONLISÄYS FÖRÄDLINGS- VÄRDE	PALKAT JA SOS.VAK.-MAKS. LÖNER O SGC FÖRSÄKR.-AVG.	MUUT VÄLILL. VEROT, NETTO ÖVR. INDIR. SKATTER, N.	BRUTTOTOIM. YLIJÄÄMÄ DRIFTSÖVER- SKOTT, BR.
6 KAUPPA, RAVITSEMIS- JA MAJOITUSTOIM. VARUHANDEL, RESTAUR.- O HOTELLVERKS.	1373,7	610,1	763,6	543,9	1,3	218,4
61 TUKKUKAUPPA JA AGENTUURITOIDIMINTA PARTIHANDEL OCH AGENTURVERKSAMHET	436,8	219,4	217,4	126,5	0,7	90,2
62 VÄHITTÄISKAUPPA DETALJHANDEL	651,9	219,8	432,1	311,7	0,6	119,8
63 RAVITSEMIS- JA MAJOITUSTOIMINTA RESTAURANG- OCH HOTELLVERKSAMHET	285,0	170,9	114,1	105,7	-	8,4
7 KULJETUS, VARASTOINTI JA TIETOLIIK. SAMFÄRDESEL, LAGRING, POST- O TELEKOMM.	717,8	265,8	452,0	241,1	5,3	205,6
71 KULJETUS JA VARASTOINTI SAMFÄRDESEL OCH LAGRING	564,0	239,7	324,3	130,5	5,3	188,5
72 TIETOLIIKENNE POST- OCH TELEKOMMUNIKATIONER	153,8	26,1	127,7	110,6	-	17,1
8 RAH.-, VAK.-, KIINT.-, LIIKE-EL. PALV. T BANK-, FÖRSÄKR.-, FASTIGH.-, UPPDRAGSV.	1019,7	213,5	806,2	173,5	0,7	632,0
81, 82 RAHDITUS- JA VAKUUSTOIMINTA FINANSIERINGS- OCH FÖRSÄKRINGSVERKS.	256,6	66,1	190,5	106,6	0,7	83,2
831 ASUNTOJEN OMISTUS BOSTADSFÖRVALTNING	653,7	117,1	536,6	25,1	-	511,5
831- 833 KIINTEISTÖ- JA LIIKE-ELÄMÄÄ PALV T. FASTIGHETS- OCH UPPDRAGSVERKSAMHET	109,4	30,3	79,1	41,8	-	37,3
9 YHTEISKUNN.- JA HENKILÖKOHT. PALVEL. SAMHÄLLS- OCH PERSONLIGA TJÄNSTER	2308,9	652,8	1656,1	1496,2	0,1	159,8
91 JULKINEN HALLINTO OFFENTLIG FÖRVALTNING	470,3	126,3	344,0	324,4	0,1	19,5
92 PUHTAANAPITO RENHÄLLNING	15,4	2,9	12,5	9,7	-	2,8
931, 932 OPEYUS JA TUTKIMUSTOIMINTA UNDERVISNING O FÖRSKNINGSVERKSAMHET	772,0	217,4	554,6	518,3	-	36,3
933 LÄÄKINTÄ- JA ELÄINLÄÄKINTÄPALVELU HÄLSD- O SJUKVÄRD, VETERINÄRVERKSAMH.	528,5	146,6	381,9	334,1	-	47,8
934 SOSIAALIHUOLTO SOCIALVÅRD	178,7	47,9	130,8	126,5	-	4,3
935- 94 JÄRJESTÖ-, AATTEELL., VIRK.-, KULTT.-T. INTR.ORG., IDEELL, REKR.-, KULT.SERV.V.	153,0	59,3	93,7	77,1	-	16,6
95 KOTITALOUKSIA PALVELEVA TOIMINTA TJÄNSTER TILL HUSHÄLLEN	191,0	52,4	138,6	106,1	-	32,5
YHTEENSÄ SAMMANLAGT	15899,9	8452,9	7447,0	4560,0	-49,3	2936,3
SIITÄ : DÄRAV :						
JULKINEN TOIMINTA OFFENTLIG VERKSAMHET	2078,5	644,6	1433,9	1346,8	0,1	87,0
VALTIO STATEN	619,8	202,9	416,9	380,9	-	36,0
KUNNAT JA KUNTAINLIITOT KOMMUNER OCH KOMMUNALFÖRBUND	1437,0	433,2	1003,8	952,7	0,1	51,0
SOSIAALITURVARAHASTOT SOCIALSKYDDSFONDERNA	21,7	8,5	13,2	13,2	-	-

33. LAPIN LÄÄNIN KOKONAISTUOTOS, VÄLITUOTEKÄYTTÖ, ARVONLISÄYS JA SEN KOMPONENTIT TOIMIALOITTAIN VUONNA 1976  
 LAPPLANDS LÄN, BRUTTOPRODUKTIONSVÄRDET, FÖRBRUKNING, FÖRÄDLINGSVÄRDET OCH DESS KOMPONENTER ENLIGT NÄRINGSREN ÅR 1976  
 LAPIN LÄÄNI, GROSS OUTPUT, INTERMEDIATE CONSUMPTION, VALUE ADDED AND ITS COMPONENTS  
 BY KIND OF ECONOMIC ACTIVITY, 1976

1 000 000 MK

## TALOUSTOIMI - TRANSAKTION

TOIMIALA NÄRINGSREN	KOKONAIS- TUOTOS BRUTTOPROD. VÄRDE	VÄLITUOTE- KÄYTTÖ FÖRBRUKNING	ARVONLISÄYS FÖRÄDLINGS- VÄRDE	PALKAT JA SOS.VAK.MAKS. LÖNER O SGC FÖRSÄKR.AVG.	MUUT VÄLILL. VEROT, NETTO ÖVR. INDIR. SKATTER, N.	BRUTTOTOIM. YLIJÄÄMÄ DRIFTSÖVER- SKOTT, BR.
1 MAA-,METSÄ- JA KALATALOUS,METSÄSTYS JORDBRUK, SKOGSBRUK, FISKE OCH JAKT	708,2	151,5	556,7	194,1	-24,4	387,0
111, MAATALOUS 112 JORDBRUK	221,7	106,0	115,7	15,1	-25,4	126,0
12 METSÄTALOUS SKOGSBRUK	461,2	40,9	420,3	178,6	-0,2	241,9
13, KALATALOUS JA METSÄSTYS 113 FISKE OCH JAKT	25,3	4,6	20,7	0,4	1,2	19,1
2 KAIVUS- JA MUU KAIVANNAISTOIMINTA BRYTNING AV MINERALISKA PRODUKTER	78,8	28,3	50,5	24,9	-	25,6
3 TEOLLISJUS TILLVERKNING	2185,9	1591,1	594,8	499,7	-2,3	97,4
31 ELINTARV.,JUONIEIN JA TUPAKAN VALM. LIVSMEDELS-,DRYCKESVARU-,TOBAKSV.T.	292,3	238,8	53,5	37,0	-2,1	18,6
32 TEKSTIILIEIN,VAATTEIEIN,NAHKATUOTT.V. TEXTIL-,BEKLÄDNADS-, LÄDERVARUTILLV.	61,8	33,9	27,9	25,3	-	2,6
33 PUUTAVARAN VALMISTUS TRÄVARUTILLVERKNING	231,9	156,5	75,4	96,5	0,1	-21,2
331 PUUTAVARAN PAITSI KALUSTEIEIN VALM. TRÄVARUTILLV.,UTOM MÖBELTILLVERKNING	231,9	156,5	75,4	96,5	0,1	-21,2
332 EI-METALLISTEIN KALUSTEIEIN VALMISTUS TILLV. AV MÖBELVAROR UTOM AV METALL	-	-	-	-	-	-
34 PAPERITEOLL.TUOTT.VALM., GRAAF.TUOT. TILLV. AV PAPPERSIND.PROD.,GRAF.PROD	1309,2	985,7	323,5	228,9	-0,2	94,8
341 MASSAN,PAPERIN JA PAPERITUOTT. VALM. MASSA-, PAPPERS- O PAPPERSVARUTILLV.	1270,2	969,9	300,3	213,7	-	86,6
342 GRAAFINEIN TUOTANTO, KUSTANNUSTOIM. GRAFISK PRODUKTION, FÖRLAGSVERKSAMH.	39,0	15,8	23,2	15,2	-0,2	8,2
35 KEMIALL.,MAAÖLJY-,KUMI-,MUOVITUOT.V. KEMISKA,PETROL.-,GUMMI-,PLASTPROD.T.	6,5	4,0	2,5	1,7	-	0,8
36 SAVI-,LASI- JA KIVITUOTTEIEIN VALM. LER-, GLAS- O. STENPRODUKTSTILLV.	52,5	30,5	22,0	13,6	-	8,4
37 METALLIEIN VALMISTUS METALLFRAMSTÄLLNING	117,1	94,5	22,6	36,8	-0,1	-14,1
38 METALLI- JA KONEPAJATUOTT. VALM. VERKSTADSVARUTILLVERKNING	109,0	44,6	64,4	59,5	-	4,9
381, METALLITUOTTEIEIN JA KONEIEIN VALM. 382 METALLVARU- OCH MASKINTILLVERKNING	75,4	31,4	44,0	41,1	-	2,9
383, SÄHKÖTEKN. JA HIEINOMEK. TUOTT. VALM. 385 TILLV. AV ELEKTRISKA O FINMEK. PROD.	15,9	7,4	8,5	8,8	-	-0,3
384 KULKUNEUVOEIN VALMISTUS TRANSPORTMEDELSTILLVERKNING	17,7	5,8	11,9	9,6	-	2,3
39 MUU VALMISTUS ANNAN TILLVERKNING	5,6	2,6	3,0	0,4	-	2,6
4 SÄHKÖ-, KAASU- JA VESIHUOLTO EL-, GAS- OCH VATTENFÖRSÖRJNING	581,5	355,3	226,2	62,4	0,3	163,5
0 PÄÄKUNTTORIT HUVUDKONTOREIN	9,0	-	9,0	8,4	-	0,6
5 RAKENNUSTOIMINTA BYGGNADSVERKSAMHET	1001,3	547,2	454,1	362,3	-	51,8
51 TALONRAKENNUSTOIMINTA HUSBYGGNADSVERKSAMHET	656,7	390,4	266,3	211,6	-	54,7
52 MAA- JA VESIRAKENNUSTOIMINTA ANLÄGGNINGSVERKSAMHET	344,6	156,8	187,8	150,7	-	37,1

## TALOUSTOIMI - TRANSAKTION

TOIMIALA NÄRINGSRE	KOKONAIS- TUOTOS BRUTTOPROD. VÄRDE	VÄLITUOTE- KÄYTTÖ FÖRBRUKNING	ARVONLISÄYS FÖRÄDLINGS- VÄRDE	PALKAT JA SOS.VAK.MAKS. LÖNER O SOC FÖRSÄKR.AVG.	MUUT VÄLILL. VEROT, NETTO ÖVR. INDIR. SKATTER, N.	BRUTTOTOIM. YLIJÄMÄ DRIFTSÖVER- SKOTT, BR.
6 KAUPPA, RAVITSEMIS- JA MAJOITUSTOIM. VARUHANDEL, RESTAUR.- O HOTELLVERKS.	657,9	282,0	375,9	280,3	0,5	95,1
61 TUKKUKAUPPA JA AGENTUURITOIMINTA PARTIHANDEL OCH AGENTURVERKSAMHET	121,0	55,7	65,3	37,8	0,1	27,4
62 VÄHITTÄISKAUPPA DETALJHANDEL	367,6	124,9	242,7	161,6	0,4	80,7
63 RAVITSEMIS- JA MAJOITUSTOIMINTA RESTAURANG- OCH HOTELLVERKSAMHET	169,3	101,4	67,9	80,9	-	-13,0
7 KULJETUS, VARASTOINTI JA TIETOLIIK. SAMFÄRDESEL, LAGRING, POST- O TELEKOMM.	434,8	198,7	236,1	158,5	3,0	74,6
71 KULJETUS JA VARASTOINTI SAMFÄRDESEL OCH LAGRING	358,6	172,1	186,5	69,9	3,0	113,6
72 TIETOLIIKENNE POST- OCH TELEKOMMUNIKATIONER	76,2	26,6	49,6	88,6	-	-39,0
8 RAH.-, VAK.-, KIINT.-, LIIKE-EL. PALV.T BANK-, FÖRSÄKR.-, FASTIGH.-, UPPDRAGSV.	491,1	121,9	369,2	82,8	0,3	286,1
81- RAHOITUS- JA VAKUUSTOIMINTA 82 FINANSIERINGS- OCH FÖRSÄKRINGSVERKS.	125,9	37,7	88,2	54,4	0,3	33,5
831 ASUNTOJEN OMISTUS BOSTADSFÖRVALTNING	323,6	72,0	251,6	12,0	-	239,6
831- KIINTEISTÖ- JA LIIKE-ELÄMÄÄ PALV.T. 833 FASTIGHETS- OCH UPPDRAGSVERKSAMHET	41,6	12,2	29,4	16,4	-	13,0
9 YHTEISKUNN.- JA HENKILÖKOHT. PALVEL. SAMHÄLLS- OCH PERSONLIGA TJÄNSTER	1223,3	341,1	882,2	809,8	0,1	72,3
91 JULKINEN HALLINTO OFFENTLIG FÖRVALTNING	293,1	67,7	225,4	214,2	0,1	11,1
92 PUHTAANAPITO RENHÄLLNING	2,6	1,5	1,1	0,8	-	0,3
931, OPETUS JA TUTKIMUSTOIMINTA 932 UNDERVISNING O FÖRSKNINGSVERKSAMHET	415,2	126,2	289,0	270,3	-	18,7
933 LÄÄKINTÄ- JA ELÄINLÄÄKINTÄPALVELU HÄLSO- O SJUKVÄRD, VETERINÄRVERKSAMH.	242,2	65,7	176,5	158,7	-	17,8
934 SOSIAALIHUOLTO SOCIALVÄRD	91,9	24,2	67,7	65,3	-	2,4
935- JÄRJESTÖ-, AATTEELL., VIRK.-, KULTT.T. 94 INTR.ORG., IDEELL., REKR.-, KULT.SERV.V.	80,6	30,5	50,1	42,3	-	7,8
95 KOTITALOUKSIDA PALVELEVA TOIMINTA TJÄNSTER TILL HUSHÄLLEN	97,7	25,3	72,4	58,2	-	14,2
YHTEENSÄ SAMMANLAGT	7371,8	3676,9	3694,9	2483,2	-22,5	1234,2
SIITÄ : DÄRÄV :						
JULKINEN TOIMINTA OFFENTLIG VERKSAMHET	1125,2	354,9	770,3	728,0	0,1	42,2
VALTID STATEN	317,5	111,8	205,7	187,1	-	18,6
KUNNAT JA KUNTAINLIITOT KOMMUNER OCH KOMMUNALFÖRBUND	797,4	239,0	558,4	534,9	0,1	23,4
SOSIAALITURVARAHASTOT SOCIALSKYDDSFONDERNA	10,3	4,1	6,2	6,0	-	0,2



34. ALUETILINPIDON KESKEISET TALOUSTOIMET LÄÄNEITTÄIN VUONNA 1978  
REGIONALÄRRENSKAPERNAS CENTRALA TRANSAKTIONER ENLIGT LÄN ÅR 1978  
THE MAIN TRANSACTIONS OF REGIONAL ACCOUNTS BY PROVINCE, 1978

1 000 000 MK

		LÄÄNI - LÄN					
TALOUSTOIMI TRANSAKTION		UUDENMAAN NYLANDS	TURUN-PORIN ÅBO-BJÖRNEB.	AHVENANMAA ÅLAND	HÄMEEN TAVASTEHEUS	KYMNEN KYMENE	MIKKELIN S:T MICHELS
1	KOKONAISTUOTOS BRUTTOPRODUKTIONSVÄRDE	76590,6	40206,6	1676,0	35398,5	21061,0	8334,7
2	VÄLITUOTEKÄYTTÖ FÖRBRUKNING	40800,9	22291,8	818,6	18539,8	12386,6	4033,7
3	ARVONLISÄYS FÖRÄDLINGSVÄRDE	35789,7	17914,8	857,4	16858,7	8674,4	4301,0
4	PALKAT LÖNER	20267,0	8652,5	423,4	8599,4	4220,5	1995,9
5	TYÖNANTAJIEN SOSIAALIVAK.MAKSUT ARBETGIVARNAS SOCIALFÖRSÄKRINGSAVG.	4464,0	1930,5	84,6	1905,1	939,5	452,1
6	MUUT VÄLILLISET VEROT, NETTO ÖVRIGA INDIREKTA SKATTER, NETTO	-30,8	-66,0	0,1	-51,1	-20,3	-29,4
7	BRUTTOTOIMINTAYLIJÄÄMÄ DRIFTSÖVERSKOTT, BRUTTO	11089,5	7397,8	349,3	6405,3	3534,7	1882,4
8	KIINTEÄN PÄÄOMAN BRUTTUOUDOSTUS BRUTTOBILDNING AV FAST KAPITAL	8605,3	4654,3	277,0	3829,5	2355,7	1156,5
9	TYÖLLISET (1000 HENKEÄ) SYSSELSATTA (1000 PERSONER)	555,8	305,3	11,6	294,6	150,1	83,5

35. KESKEISTEN TALOUSTOIMIEN JAKAUTUMINEN LÄÄNEITTÄIN VUONNA 1978  
LÄNSVIS FÖRDELNING AV DE CENTRALA TRANSAKTIONERNA ÅR 1978  
DISTRIBUTION OF THE MAIN TRANSACTIONS BY PROVINCE, 1978

PROSENTTIA - PROCENT

		LÄÄNI - LÄN					
TALOUSTOIMI TRANSAKTION		UUDENMAAN NYLANDS	TURUN-PORIN ÅBO-BJÖRNEB.	AHVENANMAA ÅLAND	HÄMEEN TAVASTEHEUS	KYMNEN KYMENE	MIKKELIN S:T MICHELS
1	KOKONAISTUOTOS BRUTTOPRODUKTIONSVÄRDE	28,5	14,9	0,6	13,2	7,8	3,1
2	VÄLITUOTEKÄYTTÖ FÖRBRUKNING	28,3	15,5	0,6	12,9	8,6	2,8
3	ARVONLISÄYS FÖRÄDLINGSVÄRDE	28,7	14,3	0,7	13,5	6,9	3,4
4	PALKAT LÖNER	32,0	13,6	0,7	13,6	6,7	3,1
5	TYÖNANTAJIEN SOSIAALIVAK.MAKSUT ARBETGIVARNAS SOCIALFÖRSÄKRINGSAVG.	30,8	13,3	0,6	13,1	6,5	3,1
6	MUUT VÄLILLISET VEROT, NETTO ÖVRIGA INDIREKTA SKATTER, NETTO	17,8	38,1	-0,1	29,5	11,7	17,0
7	BRUTTOTOIMINTAYLIJÄÄMÄ DRIFTSÖVERSKOTT, BRUTTO	23,5	15,7	0,7	13,6	7,5	4,0
8	KIINTEÄN PÄÄOMAN BRUTTUOUDOSTUS BRUTTOBILDNING AV FAST KAPITAL	26,3	14,2	0,8	11,7	7,2	3,5
9	TYÖLLISET (1000 HENKEÄ) SYSSELSATTA (1000 PERSONER)	26,3	14,4	0,5	13,9	7,1	3,9

36. KOKONAISTUOTOKSEN RAKENNE LÄÄNEITTÄIN VUONNA 1978, KOKONAISTUOTOS = 100 %  
BRUTTOPRODUKTIONSVÄRDETS STRUKTUR ENLIGT LÄN ÅR 1978, BRUTTOPRODUKTIONSVÄRDET = 100 %  
THE STRUCTURE OF GROSS OUTPUT BY PROVINCE 1978, GROSS OUTPUT = 100 %

PROSENTTIA - PROCENT

		LÄÄNI - LÄN					
TALOUSTOIMI TRANSAKTION		UUDENMAAN NYLANDS	TURUN-PORIN ÅBO-BJÖRNEB.	AHVENANMAA ÅLAND	HÄMEEN TAVASTEHEUS	KYMNEN KYMENE	MIKKELIN S:T MICHELS
1	KOKONAISTUOTOS BRUTTOPRODUKTIONSVÄRDE	100,0	100,0	100,0	100,0	100,0	100,0
2	VÄLITUOTEKÄYTTÖ FÖRBRUKNING	53,3	55,4	48,8	52,4	58,8	48,4
3	ARVONLISÄYS FÖRÄDLINGSVÄRDE	46,7	44,6	51,2	47,6	41,2	51,6
4	PALKAT LÖNER	26,5	21,5	25,3	24,3	20,0	23,9
5	TYÖNANTAJIEN SOSIAALIVAK.MAKSUT ARBETGIVARNAS SOCIALFÖRSÄKRINGSAVG.	5,8	4,8	5,0	5,4	4,5	5,4
6	MUUT VÄLILLISET VEROT, NETTO ÖVRIGA INDIREKTA SKATTER, NETTO	0,0	-0,2	0,0	-0,1	-0,1	-0,4
7	BRUTTOTOIMINTAYLIJÄÄMÄ DRIFTSÖVERSKOTT, BRUTTO	14,5	18,4	20,8	18,1	16,8	22,6

P.-KARJALAN N. KARELENS	KUOPIO KUOPIO	KESKI-SUOMEN MELL. FINL.	VAASAN VASA	OULUN ULEÅBORGS	LAPIN LAPPLANDS	JAKAMATON OFÖRDELAD	KOKO MAA HELA LANDET	RIVI RAD
6873,6	11294,6	11276,1	22232,1	19541,5	8732,9	5865,1	269083,3	1
3267,2	5896,3	5901,3	12148,3	10424,2	4500,6	3208,8	144218,1	2
3606,4	5398,3	5374,8	10083,8	9117,3	4232,3	2656,3	124865,2	3
1678,4	2499,9	2723,3	4379,9	4358,1	2235,0	1382,0	63415,3	4
382,2	568,7	613,2	999,4	988,1	510,5	652,5	14490,4	5
-39,3	-43,4	-25,1	-96,4	-73,6	-34,5	336,4	-173,4	6
1585,1	2373,1	2063,4	4800,9	3844,7	1521,3	285,4	47132,9	7
1076,3	1550,3	1449,4	3054,7	2787,8	1244,8	726,5	32768,1	8
67,2	99,2	99,7	181,3	159,2	76,2	32,8	2116,5	9

P.-KARJALAN N. KARELENS	KUOPIO KUOPIO	KESKI-SUOMEN MELL. FINL.	VAASAN VASA	OULUN ULEÅBORGS	LAPIN LAPPLANDS	JAKAMATON OFÖRDELAD	KOKO MAA HELA LANDET	RIVI RAD
2,6	4,2	4,2	8,3	7,3	3,2	2,2	100,0	1
2,3	4,1	4,1	8,4	7,2	3,1	2,2	100,0	2
2,9	4,3	4,3	8,1	7,3	3,4	2,1	100,0	3
2,6	3,9	4,3	6,9	6,9	3,5	2,2	100,0	4
2,6	3,9	4,2	6,9	6,8	3,5	4,5	100,0	5
22,7	25,0	14,5	55,6	42,4	19,9	-194,0	100,0	6
3,4	5,0	4,4	10,2	8,2	3,2	0,6	100,0	7
3,3	4,7	4,4	9,3	8,5	3,8	2,2	100,0	8
3,2	4,7	4,7	8,6	7,5	3,6	1,5	100,0	9

P.-KARJALAN N. KARELENS	KUOPIO KUOPIO	KESKI-SUOMEN MELL. FINL.	VAASAN VASA	OULUN ULEÅBORGS	LAPIN LAPPLANDS	JAKAMATON OFÖRDELAD	KOKO MAA HELA LANDET	RIVI RAD
100,0	100,0	100,0	100,0	100,0	100,0	100,0	100,0	1
47,5	52,2	52,3	54,6	53,3	51,5	54,7	53,6	2
52,5	47,8	47,7	45,4	46,7	48,5	45,3	46,4	3
24,4	22,1	24,2	19,7	22,3	25,6	23,6	23,6	4
5,6	5,0	5,4	4,5	5,1	5,8	11,1	5,4	5
-0,6	-0,4	-0,2	-0,4	-0,4	-0,4	5,7	-0,1	6
23,1	21,0	18,3	21,6	19,7	17,4	4,9	17,5	7

37. KOKONAISTUOTOS TUOTTAJAHINTAAN TOIMIALOITTAIN JA LÄÄNEITTÄIN VUONNA 1978  
BRUTTOPRODUKTIONSVÄRDEN TILL PRODUCENTPRIS ENLIGT NÄRINGSGRÄN OCH LÄN ÅR 1978  
GROSS OUTPUT IN BASIC VALUES BY KIND OF ECONOMIC ACTIVITY AND PROVINCE, 1978

1 000 000 MK

		LÄÄNI - LÄN					
TOIMIALA NÄRINGSGRÄN		UUDENMAAN NYLANDS	TURUN-PORIN ÅBO-BJÖRNEB.	AHVENANMAA ÅLAND	HÄMEEN TAVASTEHS	KYMNEN KYMMENE	MIKKELIN S:t MICHELS
1	MAA-,METSÄ- JA KALATALOUS,METSÄSTYS JORDBRUK, SKOGSBRUK, FISKE OCH JAKT	1123,7	2947,6	103,1	1873,2	1161,2	1291,2
111, 112	MAATALOUS JORDBRUK	797,7	2333,2	68,5	1228,6	763,7	606,6
12	METSÄTALOUS SKOGSBRUK	260,3	528,1	14,5	607,4	358,9	645,2
13, 113	KALATALOUS JA METSÄSTYS FISKE OCH JAKT	65,7	86,3	20,1	37,2	38,6	39,4
2	KAIIVOS- JA MUU KAIVANNAISTOIMINTA BRYTNING AV MINERALISKA PRODUKTER	101,0	199,6	-	22,7	34,4	26,7
3	TEOLLISUUS TILLVERKNING	26840,0	19561,3	172,4	16486,0	10752,4	2669,7
31	ELINTARV.,JUOMIEN JA TUPAKAN VALM. LIVSMEDELS-,DRYCKESVARU-,TOBAKSV.T.	5476,7	3619,0	87,2	2522,9	1453,2	541,0
32	TEKSTIILIEN,VAATTEIDEN,NAHKATUOTT.V. TEXTIL-,BEKLÄDNADS-, LÄDERVARUTILLV.	931,0	1444,8	6,6	2078,1	171,9	266,8
33	PUUTAVARAN VALMISTUS TRÄVARUTILLVERKNING	483,2	961,8	22,4	1909,0	976,9	720,9
331	PUUTAVARAN PAITSI KALUSTEIDEN VALM. TRÄVARUTILLV.,UTOM MÖBELTILLVERKNING	380,8	847,4	18,0	1266,5	858,7	664,2
332	EI-METALLISTEN KALUSTEIDEN VALMISTUS TILLV. AV MÖBELVAROR UTOM AV METALL	102,4	114,4	4,4	642,5	78,2	56,7
34	PAPERITEOLL.TUOTT.VALM., GRAAF.TUOT. TILLV. AV PAPPERSIND.PROD.,GRAF.PROD	3894,7	1901,6	10,6	3209,4	6580,4	349,0
341	MASSAN,PAPERIN JA PAPERITUOTT. VALM. MASSA-, PAPPERS- O PAPPERSVARUTILLV.	711,7	1443,1	-	2603,1	6445,3	270,1
342	GRAAFINEN TUOTANTO, KUSTANNUSTOIM. GRAFISK PRODUKTION, FÖRLAGSVERKSAMH.	3183,0	458,5	10,6	606,3	135,1	78,9
35	KEMIALL.,MAAÖLJY-,KUMI-,MUOVITUOT.V. KEMISKA,PETROL.-,GUMMI-,PLASTPROD.T.	7261,2	3299,6	5,0	1497,5	284,7	66,1
36	SAVI-,LASI- JA KIVITUOTTEIDEN VALM. LER-, GLAS- O. STENPRODUKTSTILLV.	775,9	630,6	0,8	700,6	329,0	70,3
37	METALLIEN VALMISTUS METALLFRAMSTÄLLNING	847,5	1812,7	-	948,9	358,6	30,5
38	METALLI- JA KONEPAJATUOTT. VALM. VERKSTADSVARUTILLVERKNING	6919,5	5806,4	27,9	3039,6	552,6	619,7
381, 382	METALLITUOTTEIDEN JA KONEIDEN VALM. METALLVARU- OCH MASKINTILLVERKNING	2946,2	2668,7	20,1	2459,9	518,2	480,2
383, 385	SÄHKÖTEKN. JA HIENOMEK. TUOTT. VALM. TILLV. AV ELEKTRISKA O FINMEK. PROD.	2385,3	617,9	1,1	235,2	13,5	32,4
384	KULKUNEUVUJEN VALMISTUS TRANSPORTMEDELSTILLVERKNING	1588,0	2519,8	6,7	344,5	60,9	107,1
39	MUU VALMISTUS ANNAN TILLVERKNING	250,3	84,8	11,9	180,0	5,1	5,4
4	SÄHKÖ-, KAASU- JA VESIHUOLTO EL-, GAS- OCH VATTENFÖRSÖRJNING	2802,5	1555,7	35,7	1870,6	1437,2	211,4
0	PÄÄKONTTORIT HUVUDKONTOREN	606,0	68,0	-	52,7	105,1	7,5
5	RAKENNUSTOIMINTA BYGGNADSVÄRKSAMHET	6125,4	3511,2	142,8	3086,0	1647,6	1085,3
51	TALONRAKENNUSTOIMINTA HUSBYGGNADSVÄRKSAMHET	4351,5	2845,0	106,0	2446,2	1179,3	812,3
52	MAA- JA VESIRAKENNUSTOIMINTA ANLÄGGNINGSVÄRKSAMHET	1773,9	666,2	36,8	639,8	468,3	273,0

P.-KARJALAN N. KARELENS	KUOPIOIN KUOPIO	KESKI-SUOMEN MELL. FINL.	VAASAN VASA	OULUN ULEÅBORGS	LAPIN LAPPLANDS	JAKAMATON OFÖRDELAD	KOKO MAA HELA LANDET	TOL NI
1029,3	1240,5	1006,0	3187,8	1860,9	806,8	-	17631,3	1
498,8	717,0	456,1	2619,0	1040,9	243,2	-	11373,3	111, 112
500,2	487,6	518,2	517,6	764,8	523,4	-	5726,2	12
30,3	35,9	31,7	51,2	55,2	40,2	-	531,8	13, 113
178,0	74,9	10,1	13,1	280,5	105,6	-	956,6	2
1833,8	3971,8	4204,2	8518,4	6927,2	2642,9	-	104580,1	3
517,0	1107,5	598,5	3140,2	1354,8	364,0	-	21182,0	31
98,3	338,7	108,2	909,3	92,4	68,3	-	6514,4	32
475,9	516,2	718,4	684,5	573,1	306,7	-	8349,0	33
451,2	504,4	667,6	450,8	524,2	306,2	-	6980,0	331
24,7	11,8	50,8	233,7	48,9	0,5	-	1369,0	332
289,1	1001,9	1606,9	1085,1	858,3	1352,1	-	22139,1	34
216,3	902,2	1453,7	905,1	693,4	1304,0	-	16948,0	341
72,8	99,7	153,2	180,0	164,9	48,1	-	5191,1	342
88,0	387,8	227,7	626,5	664,3	7,7	-	14416,1	35
52,6	59,9	68,9	139,8	197,9	63,8	-	3090,1	36
4,5	21,4	-	405,6	2434,6	353,8	-	7218,1	37
272,4	531,4	859,0	1517,8	747,3	121,7	-	21055,3	38
253,0	481,9	739,0	657,8	285,9	85,3	-	11596,2	381, 382
5,7	20,9	109,7	465,0	393,8	23,5	-	4304,0	383, 385
13,7	28,6	10,3	395,0	67,6	12,9	-	5155,1	384
36,0	7,0	16,6	9,6	4,5	4,8	-	616,0	39
201,8	648,2	748,4	913,5	1473,5	606,2	-	12504,7	4
1,1	2,8	15,5	-	57,2	11,3	-	927,2	0
1005,3	1230,7	1229,8	2620,0	2268,8	1173,1	-	25126,0	5
743,7	860,7	910,3	1992,1	1632,6	761,5	-	18641,2	51
261,6	370,0	319,5	627,9	636,2	411,6	-	6484,8	52

37. (JATK. - FORTS. - CONT. )

		LÄÄNI - LÄN					
TOIMIALA NÄRINGSKUN		UUDENMAAN NYLANDS	TURUN-PORIN ÅBO-BJÖRNEB.	AHVENANMAA ÅLAND	HÄMEEN TAVASTEPUJS	KYMEN KYMENE	MIKKELIN S:t MICHELS
6	KAUPPA, RAVITSEMIS- JA MAJOITUSTOIM. VARUHANDEL, RESTAUR.- O HOTELLVERKS.	9369,5	3164,6	149,9	3145,8	1472,6	674,9
61	TUKKUKAUPPA JA AGENTUURITOIMINTA PARTIHANDEL OCH AGENTURVERKSAMHET	4846,9	1164,2	40,6	1014,3	447,8	108,0
62	VÄHITTÄISKAUPPA DETALJHANDEL	2656,0	1367,4	72,7	1341,1	635,0	346,5
63	RAVITSEMIS- JA MAJOITUSTOIMINTA RESTAURANG- OCH HOTELLVERKSAMHET	1866,6	633,0	36,6	790,4	389,8	220,4
7	KULJETUS, VARASTOINTI JA TIETOLIIK. SAMFÄRDESEL, LAGRING, POST- O TELEKOMM.	5284,7	2009,0	743,3	1527,7	971,3	428,8
71	KULJETUS JA VARASTOINTI SAMFÄRDESEL OCH LAGRING	3737,0	1577,4	726,4	1111,3	790,4	327,4
72	TIETOLIIKENNE POST- OCH TELEKOMMUNIKATIONER	1547,7	431,6	16,9	416,4	180,9	101,4
8	RAH.-, VAK.-, KIINT.-, LIIKE-EL. PALV. T BANK-, FÖRSÄKR.-, FASTIGH.-, UPPDRAGSV.	12192,7	2926,4	145,5	2884,7	1276,8	657,2
81, 82	RAHOITUS- JA VAKUUTUSTOIMINTA FINANSIERINGS- OCH FÖRSÄKRINGSVERKS.	4098,2	806,2	52,9	663,5	278,3	156,5
831	ASUNTOJEN OMISTUS BOSTADSFÖRVALTNING	3682,0	1736,5	84,7	1758,6	853,4	462,3
831- 833	KIINTEISTÖ- JA LIIKE-ELÄMÄÄ PALV T. FASTIGHETS- OCH UPPDRAGSAMHET	4412,5	383,7	7,9	462,6	145,1	38,4
9	YHTEISKUNN.- JA HENKILÖKOHT. PALVEL. SAMHÄLLS- OCH PERSONLIGA TJÄNSTER	12145,1	4353,2	183,3	4449,1	2202,4	1282,0
91	JULKINEN HALLINTO OFFENTLIG FÖRVALTNING	2897,5	989,2	38,9	951,8	608,4	251,5
92	PUHTAANAPITO RENHÄLLNING	320,2	86,1	0,6	69,1	10,7	1,6
931, 932	OPETUS JA TUTKIMUSTOIMINTA UNDERVISNING O FORSKNINGSAMHET	2241,8	1081,8	51,3	1068,5	520,3	352,2
933	LÄÄKINTÄ- JA ELÄINLÄÄKINTÄPALVELU HÄLSO- O SJUKVÅRD, VETERINÄRVERKSAMH.	2056,8	932,9	37,9	935,2	452,7	303,0
934	SOSIAALIHUOLTO SOCIALVÅRD	924,9	459,0	17,9	409,5	184,8	148,2
935- 94	JÄRJESTÖ-, AATTEELL., VIRK.-, KULTT. T. INTR. ORG., IDEELL., REKR.-, KULT. SERV. V.	2516,9	372,5	19,1	487,5	194,8	106,4
95	KOTITALOUKSIA PALVELEVA TOIMINTA TJÄNSTER TILL HUSHÄLLEN	1187,0	431,7	17,6	527,5	230,7	119,1
	YHTEENSÄ SAMMANLAGT	76590,6	40206,6	1676,0	35398,5	21061,0	8334,7
	SIITÄ : DÄRÄV :						
	JULKINEN TOIMINTA OFFENTLIG VERKSAMHET	8396,7	3609,5	168,0	3455,0	1862,4	1050,7
	VALTIO STATEN	3356,3	944,9	22,8	873,2	551,8	224,3
	KUNNAT JA KUNTAINLIITOT KOMMUNER OCH KGMUNALFÖRBUND	4553,0	2585,9	142,8	2537,3	1289,3	815,1
	SOSIAALITURVARAHASTOT SOCIALSKYDDSFONDERNA	487,4	78,7	2,4	44,5	21,3	11,3

P.-KARJALAN N. KARELENS	KUOPIOIN KUOPIO	KESKI-SUOMEN MELL. FINL.	VAASAN VASA	OULUN ULEÅBORGS	LAPIN LAPPLANDS	JAKAMATON OFÖRDELAD	KOKO MAA HELA LANDET	TOL NI
632,8	1068,1	967,8	2000,0	1629,3	733,4	-	25008,7	6
141,3	361,1	302,5	750,6	544,5	146,7	-	9868,5	61
337,5	471,2	428,5	839,2	748,6	413,5	-	9657,2	62
154,0	235,8	236,8	410,2	336,2	173,2	-	5483,0	63
331,1	524,7	556,0	1002,2	891,1	527,2	5125,5	19922,6	7
250,3	391,0	418,0	761,0	688,8	412,2	5125,5	16316,7	71
80,8	133,7	138,0	241,2	202,3	115,0	-	3605,9	72
515,4	878,8	841,0	1504,5	1312,8	628,3	-	25764,1	8
124,6	214,4	196,4	409,1	351,0	171,4	-	7522,5	81, 82
348,1	545,3	558,3	945,9	815,4	403,6	-	12194,1	831
42,7	119,1	86,3	145,5	146,4	53,3	-	6047,5	831- 833
1145,0	1654,1	1697,3	2472,6	2840,2	1498,1	739,6	36662,0	9
277,3	327,1	444,6	484,1	607,7	388,3	739,6	9006,0	91
9,6	18,5	11,2	35,0	21,1	5,4	-	589,1	92
332,1	467,7	480,1	691,2	888,9	471,6	-	8647,5	931, 932
244,2	422,7	325,8	605,2	669,6	295,4	-	7281,4	933
99,1	118,1	164,5	218,1	243,0	123,7	-	3110,8	934
77,0	144,6	132,2	205,6	201,5	107,7	-	4569,8	935- 94
105,7	155,4	138,9	229,4	208,4	106,0	-	3457,4	95
6873,6	11294,6	11276,1	22232,1	19541,5	8732,9	5865,1	269083,3	
1008,9	1393,2	1454,4	2120,5	2562,0	1383,6	852,0	29316,9	
272,0	335,2	483,6	453,5	733,0	388,4	852,0	9491,0	
727,3	1038,1	957,5	1642,0	1801,3	983,3	-	19072,9	
9,6	19,9	13,3	25,0	27,7	11,9	-	753,0	

38. ARVONLISÄYS TUOTTAJAHINTAAN TOIMIALOITTAIN JA LÄÄNEITTÄIN VUONNA 1978  
FÖRÄDLINGSVÄRDET TILL PRODUCENTPRIS ENLIGT NÄRINGSGRÄN OCH LÄN ÅR 1978  
VALUE ADDED IN BASIC VALUES BY KIND OF ECONOMIC ACTIVITY AND PROVINCE, 1978

1 000 000 MK

## LÄÄNI - LÄN

TOIMIALA NÄRINGSGRÄN	UUDENMAAN NYLANDS	TURUN-PORIN ÅBO-BJÖRNEB.	AHVENANMAA ÅLAND	HÄMEEN TAVASTEHS	KYMEN KYMENE	MIKKELIN S:T MICHELS
1 MAA-,METSÄ- JA KALATALOUS,METSÄSTYS JORDBRUK, SKOGSBRUK, FISKE OCH JAKT	681,0	1702,2	64,5	1206,9	773,2	935,8
111, MAATALOUS 112 JORDBRUK	383,1	1141,0	36,1	606,4	405,0	302,2
12 METSÄTALGUS SKOGSBRUK	242,9	489,0	12,9	568,3	334,2	600,7
13, KALATALOUS JA METSÄSTYS 113 FISKE OCH JAKT	55,0	72,2	15,5	32,2	34,0	32,9
2 KAIIVOS- JA MUU KAIVANNAISTOIMINTA BRYTNING AV MINERALISKA PRODUKTER	43,2	57,2	-	9,5	19,6	12,1
3 TEOLLISUUS TILLVERKNING	8695,8	6519,1	50,0	6270,9	2934,1	934,2
31 ELINTARV.,JUOMIEN JA TUPAKAN VALM. LIVSMEDELS-,DRYCKESVARU-,TOBAKSV.T.	1160,0	869,7	14,7	772,3	288,5	84,1
32 TEKSTIILIEN,VAATTEIDEN,NAHKATUOTT.V. TEXTIL-,BEKLÄDNADS-,LÄDERVARUTILLV.	414,3	595,7	2,1	848,3	83,3	117,4
33 PUUTAVARAN VALMISTUS TRÄVARUTILLVERKNING	185,1	309,0	6,7	746,9	258,2	280,8
331 PUUTAVARAN PAITSI KALUSTEIDEN VALM. TRÄVARUTILLV.,UTOM MÖBELTILLVERKNING	134,5	247,7	4,6	432,3	223,0	254,1
332 EI-METALLISTEN KALUSTEIDEN VALMISTUS TILLV. AV MÖBELVAROR UTOM AV METALL	50,6	61,3	2,1	314,6	35,2	26,7
34 PAPERITEOLL.TUOTT.VALM., GRAAF.TUOT. TILLV. AV PAPPERSIND.PROD.,GRAF.PROD	1475,5	666,1	5,6	1034,8	1633,1	127,8
341 MASSAN,PAPERIN JA PAPERITUOTT. VALM. MASSA-, PAPPERS- O PAPPERSVARUTILLV.	172,1	449,1	-	767,6	1564,8	91,9
342 GRAAFINEN TUOTANTO, KUSTANNUSTOIM. GRAFISK PRODUKTION, FÖRLAGSVERKSAMH.	1303,4	217,0	5,6	267,2	68,3	35,9
35 KEMIALL.,MAAÖLJY-,KUMI-,MUOVITUOTT.V. KEMISKA,PETROL.-,GUMMI-,PLASTPROD.T.	1611,5	986,2	2,5	669,4	108,5	33,2
36 SAVI-,LASI- JA KIVITUOTTEIDEN VALM. LER-, GLAS- O. STENPRODUKTSTILLV.	257,3	271,8	0,3	328,3	147,1	29,4
37 METALLIEN VALMISTUS METALLFRAMSTÄLLNING	257,4	280,7	-	250,5	125,0	11,2
38 METALLI- JA KONEPÄJÄTUOTT. VALM. VERKSTADSVARUTILLVERKNING	3177,8	2496,6	12,3	1523,8	288,2	246,2
381, METALLITUOTTEIDEN JA KONEIDEN VALM. 382 METALLVARU- OCH MASKINTILLVERKNING	1403,7	1376,8	8,6	1244,4	264,6	190,9
383, SÄHKÖTEKN. JA HIENOMEK. TUOTT. VALM. 385 TILLV. AV ELEKTRISKA O FINMEK. PROD.	1001,6	196,5	0,7	132,2	-6,1	14,5
384 KULKUNEUVUJEN VALMISTUS TRANSPORTMEDELSTILLVERKNING	772,5	923,3	3,0	147,2	29,7	40,8
39 MUU VALMISTUS ANNAN TILLVERKNING	116,9	43,3	5,8	96,6	2,2	4,1
4 SÄHKÖ-, KAASU- JA VESIHUOLTO EL-, GAS- OCH VATTENFÖRSÖRJNING	1011,2	389,9	12,4	552,4	449,2	63,5
6 PÄÄKONTTORIT HUVUDKONTOREN	518,9	58,8	-	49,1	88,3	6,2
5 RAKENNUSTOIMINTA BYGGNADSVÄRKSAMHET	2320,2	1370,4	39,9	1184,1	655,6	382,2
51 TALONRAKENNUSTOIMINTA HUSBYGGNADSVÄRKSAMHET	1729,1	1037,5	32,7	876,2	469,8	267,2
52 MAA- JA VESIRAKENNUSTOIMINTA ANLÄGGNINGSVERKSAMHET	591,1	332,9	7,2	307,9	185,8	115,0

P.-KARJALAN N. KARELENS	KUOPIOIN KUOPIO	KESKI-SUOMEN MELL. FINL.	VAASAN VASA	OULUN ULEÅBORG	LAPIN LAPPLANDS	JAKAMATON OFÖRDELAD	KOKO MAA HELA LANDET	TOL NI
739,7	835,1	739,3	2045,3	1287,3	630,4	-	11640,7	1
258,3	361,0	228,9	1522,0	533,5	116,5	-	5894,0	111, 112
456,0	443,9	483,9	480,1	707,2	480,1	-	5299,2	12
25,4	30,2	26,5	43,2	46,6	33,8	-	447,5	13, 113
97,0	39,9	6,9	9,3	168,4	62,5	-	525,6	2
633,3	1212,5	1388,6	2496,3	1906,2	635,7	-	33676,7	3
80,5	168,3	113,1	330,5	254,6	75,3	-	4211,6	31
46,1	136,1	66,1	381,0	46,3	37,4	-	2774,1	32
171,3	162,1	250,2	238,7	179,4	82,1	-	2870,5	33
160,2	156,3	227,2	143,3	155,8	81,7	-	2220,7	331
11,1	5,8	23,0	95,4	23,6	0,4	-	649,8	332
102,2	287,6	461,9	317,2	191,5	298,7	-	6602,0	34
66,6	230,5	397,1	228,5	116,8	271,7	-	4356,7	341
35,6	57,1	64,8	88,7	74,7	27,0	-	2245,3	342
52,1	121,1	123,0	237,5	187,7	3,2	-	4135,9	35
22,6	22,3	27,0	60,9	87,6	25,4	-	1320,0	36
2,4	6,7	-	166,5	589,4	43,5	-	1733,3	37
137,0	304,5	338,7	757,6	366,6	68,3	-	9717,6	38
128,4	273,9	269,9	305,8	152,6	49,1	-	5668,7	381, 382
2,9	13,3	64,0	265,5	186,9	12,4	-	1884,4	383, 385
5,7	17,3	4,8	186,3	27,1	6,8	-	2164,5	384
19,1	3,8	8,6	6,4	3,1	1,8	-	311,7	39
86,0	194,0	192,6	269,8	400,3	300,4	-	3921,7	4
1,0	2,8	11,6	-	38,1	11,3	-	786,1	0
362,2	483,7	489,0	874,5	992,0	434,5	-	9588,3	5
245,0	303,3	306,4	654,9	612,7	239,1	-	6773,9	51
117,2	180,4	182,6	219,6	379,3	195,4	-	2814,4	52



38. (JATK. - FORTS. - CONT. )

		LÄÄNI - LÄN					
TOIMIALA NÄRINGSRENN		UUDENMAAN NYLANDS	TURUN-PORIN ÅBO-BJÖRNEB.	AHVENANMAA ÅLAND	HÄMEEN TAVASTEHS	KYMN KYMNE	MIKKELIN S:T MICHELS
6	KAUPPA, RAVITSEMIS- JA MAJOITUSTOIM. VARUHANDEL, RESTAUR.- O HOTELLVERKS.	5310,4	1773,6	86,2	1755,5	801,6	366,4
61	TUKKUKAUPPA JA AGENTUURITOIMINTA PARTIHANDEL OCH AGENTURVERKSAMHET	2799,4	616,5	22,7	556,4	228,3	50,4
62	VÄHITTÄISKAUPPA DETALJHANDEL	1763,8	903,8	48,9	882,7	417,2	227,7
63	RAVITSEMIS- JA MAJOITUSTOIMINTA RESTAURANG- OCH HOTELLVERKSAMHET	747,2	253,3	14,6	316,4	156,1	88,3
7	KULJETUS, VARASTOINTI JA TIETOLIIK. SAMFÄRDESEL, LAGRING, POST- O TELEKOMM.	2730,4	1178,0	409,3	890,8	565,4	271,4
71	KULJETUS JA VARASTOINTI SAMFÄRDESEL OCH LAGRING	1621,2	796,3	395,1	518,9	425,4	175,4
72	TIETOLIIKENNE POST- OCH TELEKOMMUNIKATIONER	1109,2	381,7	14,2	371,9	140,0	96,0
8	RAH.-, VAK.-, KIINT.-, LIIKE-EL. PALV. T BANK-, FÖRSÄKR.-, FASTIGH.-, UPPDRAGSV.	7932,6	2117,2	107,1	2079,7	966,1	505,8
81, 82	RAHOITUS- JA VAKUUTUSTOIMINTA FINANSIERINGS- OCH FÖRSÄKRINGSVERKS.	2729,9	540,0	35,1	456,1	182,9	100,9
831	ASUNTOJEN OMISTUS BOSTADSFÖRVALTNING	2773,9	1351,7	66,1	1348,3	681,3	379,2
831- 833	KIINTEISTÖ- JA LIIKE-ELÄMÄÄ PALV. T. FASTIGHETS- OCH UPPDRAGSVERKSAMHET	2428,8	225,5	5,9	275,3	101,9	25,7
9	YHTEISKUNN.- JA HENKILÜKOHT. PALVEL- SAMHÄLLS- OCH PERSONLIGA TJÄNSTER	8266,7	3088,3	115,0	3160,2	1541,0	898,9
91	JULKINEN HALLINTO OFFENTLIG FÖRVALTNING	1981,9	688,8	29,0	698,3	438,8	180,7
92	PUHTAANAPITO RENHÄLLNING	235,3	64,3	-	50,3	6,1	0,5
931, 932	OPETUS JA TUTKIMUSTOIMINTA UNDERVISNING O FORSKNINGSVVERKSAMHET	1615,6	779,8	27,7	755,5	358,6	242,4
933	LÄÄKINTÄ- JA ELÄINLÄÄKINTÄPALVELU HÄLSO- O SJUKVÄRD, VETERINÄRVERKSAMH.	1491,9	676,4	27,2	677,0	324,8	216,3
934	SOSIAALIHUOLTO SOCIALVÄRD	659,1	340,1	8,9	301,1	136,2	109,3
935- 94	JÄRJESTÖ-, AATTEELL., VIRK.-, KULTT. T. INTR. ORG., IDEELL., REKR.-, KULT. SERV. V.	1453,1	236,7	10,5	306,7	120,7	66,0
95	KOTITALOUKSIA PALVELEVA TOIMINTA TJÄNSTER TILL HUSHÄLLEN	829,8	302,2	11,7	371,3	155,8	83,7
	LASKENNALLISET PANKKIPALVELUT TILLRÄKNADE BANKTJÄNSTER	-1720,7	-339,9	-27,0	-300,4	-119,7	-75,5
	YHTEENSÄ SAMMANLAGT	35789,7	17914,8	857,4	16858,7	8674,4	4301,0
	SIITÄ : DÄRAV :						
	JULKINEN TOIMINTA OFFENTLIG VERKSAMHET	5504,2	2447,7	99,0	2394,0	1266,6	714,7
	VALTIO STATEN	2389,5	637,5	18,7	611,0	378,8	142,9
	KUNNAT JA KUNTAIHLIITOT KOMMUNER OCH KOMMUNALFÖRBUND	2992,2	1776,7	79,8	1760,9	877,9	565,1
	SOSIAALITURVARAHASTOT SOCIALSKYODSFONDERNA	122,5	33,5	0,5	22,1	9,9	6,7

P.-KARJALAN N. KARELENS	KUOPIO KUOPIO	KESKI-SUOMEN MELL. FINL.	VAASAN VASA	OULUN ULEÅBORGS	LAPIN LAPPLANDS	JAKAMATON OFÖRDELAD	KOKO MAA HELA LANDET	TOL NI
356,3	578,5	525,0	1097,5	896,6	419,1	-	13966,7	6
71,4	172,1	149,3	376,5	267,3	77,6	-	5387,9	61
223,3	312,0	280,9	556,8	494,7	272,1	-	6383,9	62
61,6	94,4	94,8	164,2	134,6	69,4	-	2194,9	63
200,9	307,7	300,6	592,1	559,3	288,3	2544,1	10838,3	7
132,7	198,5	190,0	379,4	390,2	211,9	2544,1	7979,1	71
68,2	109,2	110,6	212,7	169,1	76,4	-	2859,2	72
385,4	667,0	644,2	1161,1	1015,8	461,3	-	18043,2	8
81,9	140,5	132,9	283,2	249,6	115,5	-	5048,5	81, 82
274,2	439,0	449,4	770,8	661,2	308,8	-	9503,9	831
29,3	87,5	61,9	107,1	105,0	37,0	-	3490,9	831- 833
804,0	1183,2	1169,9	1747,4	2002,3	1069,9	112,2	25159,0	9
189,1	241,3	265,1	353,5	429,8	287,6	112,2	5896,1	91
7,4	14,7	8,8	27,4	15,2	2,3	-	432,3	92
238,6	321,6	348,6	479,8	637,0	331,1	-	6136,3	931, 932
176,3	309,3	240,7	420,0	476,6	213,9	-	5250,4	933
72,6	89,7	122,3	166,8	173,8	94,0	-	2273,9	934
48,6	91,6	81,1	130,8	122,0	64,9	-	2732,7	935- 94
71,4	115,0	103,3	169,1	147,9	76,1	-	2437,3	95
-59,4	-106,1	-92,9	-209,5	-149,0	-81,1	-	-3281,2	
3606,4	5398,3	5374,8	10083,8	9117,3	4232,3	2656,3	124865,2	
686,4	961,0	965,9	1433,5	1745,7	942,6	189,3	19350,6	
182,8	232,1	290,5	302,3	497,3	253,6	189,3	6126,3	
497,5	716,6	667,7	1116,2	1233,2	682,4	-	12966,2	
6,1	12,3	7,7	15,0	15,2	6,6	-	258,1	

39. PALKAT TOIMIALOITTAIN JA LÄÄNEITTÄIN VUONNA 1978  
LÖNER ENLIGT NÄRINGSGREN OCH LÄN ÅR 1978  
WAGES AND SALARIES BY KIND OF ECONOMIC ACTIVITY AND PROVINCE, 1978

1 000 000 MK

		LÄÄNI - LÄN					
TOIMIALA NÄRINGSGREN		UUDENMAAN NYLANDS	TURUN-PORIN ÅBO-BJÖRNEB.	AHVENANMAA ÅLAND	HÄMEEN TAVASTEHUS	KYMEN KYMENE	MIKKELIN S:t MICHELS
1	MAA-,METSÄ- JA KALATALOUS,METSÄSTYS JORDBRUK, SKOGSBRUK, FISKE OCH JAKT	133,9	217,3	5,1	214,3	141,9	168,6
111, 112	MAATALOUS JORDBRUK	87,5	122,4	3,5	88,9	55,3	36,3
12	METSÄTALOUS SKOGSBRUK	44,7	93,0	0,4	125,1	86,0	132,2
13, 113	KALATALOUS JA METSÄSTYS FISKE OCH JAKT	1,7	1,9	1,2	0,3	0,6	0,1
2	KAIVOS- JA MUU KAIVANNAISTOIMINTA BRYTNING AV MINERALISKA PRODUKTER	15,8	31,9	-	4,7	9,1	7,9
3	TEOLLISUUS TILLVERKNING	4527,8	3248,0	30,3	3422,1	1492,4	490,9
31	ELINTARV.,JUOMIEN JA TUPAKAN VALM. LIVSMEDELS-,DRYCKESVARU-,TOBAKSV.T.	512,0	350,8	10,6	322,2	149,9	46,4
32	TEKSTIILIEN,VAATTEIDEN,NAHKATUOTT.V. TEXTIL-,BEKLÄDNADS-, LÄDERVARUTILLV.	218,6	342,2	1,2	569,3	49,7	63,7
33	PUUTAVARAN VALMISTUS TRÄVARUTILLVERKNING	136,0	180,9	3,5	436,9	179,6	144,7
331	PUUTAVARAN PAITSI KALUSTEIDEN VALM. TRÄVARUTILLV.,UTOM MÖBELTILLVERKNING	93,1	149,4	2,4	253,7	166,8	131,5
332	EI-METALLISTEN KALUSTEIDEN VALMISTUS TILLV. AV MÖBELVAROR UTOM AV METALL	42,9	31,5	1,1	183,2	12,8	13,2
34	PAPERITEOLL.TUOTT.VALM., GRAAF.TUOT. TILLV. AV PAPPERSIND.PROD.,GRAF.PROD	807,9	414,8	3,0	581,3	689,0	51,9
341	MASSAN,PAPERIN JA PAPERITUOTT. VALM. MASSA-, PAPPERS- O PAPPERSVARUTILLV.	72,4	286,0	-	425,0	642,2	27,3
342	GRAAFINEN TUOTANTO, KUSTANNUSTOIM. GRAFISK PRODUKTION, FÖRLAGSVERKSAMH.	735,5	128,8	3,0	156,3	46,8	24,6
35	KEMIALL.,MAAÖLJY-,KUMI-,MUDVITUOT.V. KEMISKA,PETROL.-,GUMMI-,PLASTPROD.T.	527,4	277,1	1,0	308,4	30,6	14,7
36	SAVI-,LASI- JA KIVITUOTTEIDEN VALM. LER-, GLAS- O. STENPRODUKTSTILLV.	173,5	131,3	0,1	165,9	69,3	14,2
37	METALLIEN VALMISTUS METALLFRAMSTÄLLNING	107,1	167,2	-	81,0	89,6	5,9
38	METALLI- JA KONEPAJATUOTT. VALM. VERKSTADSVARUTILLVERKNING	1967,6	1360,5	8,6	909,7	233,1	148,4
381, 382	METALLITUOTTEIDEN JA KONEIDEN VALM. METALLVARU- OCH MASKINTILLVERKNING	810,9	595,0	6,2	728,2	199,3	105,9
383, 385	SÄHKÖTEKN. JA HIENOMEK. TUOTT. VALM. TILLV. AV ELEKTRISKA O FINMEK. PROD.	672,3	143,1	0,3	80,7	8,9	7,1
384	KULKUNEUVUJEN VALMISTUS TRANSPORTMEDELSTILLVERKNING	484,4	622,4	2,1	100,8	24,9	35,4
39	MUU VALMISTUS ANNAN TILLVERKNING	77,7	23,2	2,3	47,4	1,6	1,0
4	SÄHKÖ-, KAASU- JA VESIHUOLTO EL-, GAS- OCH VATTENFÖRSÖRJNING	264,2	124,8	3,7	135,4	85,2	25,8
0	PÄÄKONTTORIT HUVUDKONTOREN	403,5	45,7	-	37,7	72,7	3,8
5	RAKENNUSTOIMINTA BYGGNADSVERSAMHET	1490,7	862,6	22,5	747,8	407,3	220,2
51	TALONRAKENNUSTOIMINTA HUSBYGGNADSVERSAMHET	1135,3	651,9	18,3	552,3	301,9	162,0
52	MAA- JA VESIRAKENNUSTOIMINTA ANLÄGGNINGSVERKSAMHET	355,4	210,7	4,2	195,5	105,4	58,2

P.-KARJALAN N. KARELENS	KUOPIO KUOPIO	KESKI-SUOMEN MELL. FINL.	VAASAN VASA	OULUN ULEÅBORGS	LAPIN LAPPLANDS	JAKAMATON OFÖRDELAD	KOKO MAA HELA LANDET	TOL NI
118,6	154,4	123,1	197,7	237,1	172,0	-	1884,0	1
21,3	47,2	20,7	80,3	39,3	13,2	-	615,9	111, 112
96,8	106,2	101,7	116,9	195,9	158,4	-	1257,3	12
0,5	1,0	0,7	0,5	1,9	0,4	-	10,8	13, 113
52,9	28,2	3,8	1,4	94,4	22,6	-	272,7	2
317,8	543,7	834,3	1361,5	883,1	437,1	-	17589,0	3
46,4	90,2	65,8	200,9	117,0	36,2	-	1948,4	31
27,0	77,1	32,4	245,2	31,7	16,6	-	1674,7	32
70,1	98,0	170,7	136,3	108,1	82,5	-	1747,3	33
64,8	94,5	159,9	90,0	95,7	82,3	-	1384,1	331
5,3	3,5	10,8	46,3	12,4	0,2	-	363,2	332
72,3	93,6	206,1	117,7	134,2	197,4	-	3369,2	34
49,5	60,3	160,8	59,6	84,1	181,1	-	2048,3	341
22,8	33,3	45,3	58,1	50,1	16,3	-	1320,9	342
14,9	27,9	47,4	93,7	56,8	1,9	-	1401,8	35
15,3	17,1	18,3	26,1	35,8	12,6	-	679,5	36
1,4	3,8	-	62,9	195,0	40,1	-	754,0	37
66,1	133,6	288,4	475,7	202,6	48,2	-	5842,5	38
60,4	104,3	246,5	175,2	99,8	34,4	-	3166,1	381, 382
1,4	23,7	38,3	208,5	85,7	9,0	-	1279,0	383, 385
4,3	5,6	3,6	92,0	17,1	4,8	-	1397,4	384
4,3	2,4	5,2	3,0	1,9	1,6	-	171,6	39
25,6	37,2	43,7	72,8	89,9	56,8	-	965,1	4
0,8	2,1	8,9	-	30,7	9,0	-	614,9	0
218,7	306,2	312,3	522,2	647,1	264,7	-	6022,3	5
149,1	187,7	186,8	391,8	381,4	141,0	-	4259,5	51
69,6	118,5	125,5	130,4	265,7	123,7	-	1762,8	52

39. (JATK. - FORTS. - CONT. )

		LÄÄNI - LÄN					
TOIMIALA NÄRINGSRETN		UUDENMAAN NYLANDS	TURUN-PORIN ÅBO-BJÖRNEB.	AHVENANMAA ÅLAND	HÄMEEN TAVASTEHS	KYMN KYMENE	MIKKELIN S:T MICHELS
6	KAUPPA, RAVITSEMIS- JA MAJOITUSTOIM. VARUHANDEL, RESTAUR.- O HOTELLVERKS.	3907,1	1012,7	55,1	1052,9	465,2	239,7
61	TUKKUKAUPPA JA AGENTUURITOIMINTA PARTIHANDEL OCH AGENTURVERKSAMHET	2017,4	251,4	7,7	268,0	86,7	32,0
62	VÄHITTÄISKAUPPA DETALJHANDEL	1336,9	585,0	31,4	572,0	267,8	141,4
63	RAVITSEMIS- JA MAJOITUSTOIMINTA RESTAURANG- OCH HOTELLVERKSAMHET	552,8	176,3	16,0	212,9	110,7	66,3
7	KULJETUS, VARASTOINTI JA TIETOLIIK. SAMFÄRDESEL, LAGRING, POST- O TELEKOMM.	1308,7	492,3	203,3	366,6	261,2	106,6
71	KULJETUS JA VARASTOINTI SAMFÄRDESEL OCH LAGRING	784,2	333,5	195,7	207,5	176,6	54,9
72	TIETOLIIKENNE POST- OCH TELEKOMMUNIKATIONER	524,5	158,8	7,6	159,1	84,6	51,7
8	RAH.-, VAK.-, KIINT.-, LIIKE-EL. PALV. T BANK-, FÖRSÄKR.-, FASTIGH.-, UPPDRAGSV.	2534,0	444,8	18,7	409,0	175,7	82,4
81, 82	RAHOITUS- JA VAKUUTUSTOIMINTA FINANSIERINGS- OCH FÖRSÄKRINGSVERKS.	1187,7	284,5	15,3	224,9	101,4	55,1
831	ASUNTOJEN OMISTUS BOSTADSFÖRVALTNING	221,4	68,4	0,3	75,1	29,5	15,9
831- 833	KIINTEISTÖ- JA LIIKE-ELÄMÄÄ PALV T. FASTIGHETS- OCH UPPDRAGSV. SAMHET	1124,9	91,9	3,1	109,0	44,8	11,4
9	YHTEISKUNN.- JA HENKILÖKOHT. PALVEL. SAMHÄLLS- OCH PERSONLIGA TJÄNSTER	5681,3	2172,4	84,7	2208,9	1109,8	650,0
91	JULKINEN HALLINTO OFFENTLIG FÖRVALTNING	1472,1	511,4	22,7	518,1	336,1	133,3
92	PUHTAANAPITO RENNHÄLLNING	105,3	28,8	-	24,7	2,8	0,4
931, 932	OPETUS JA TUTKIMUSTOIMINTA UNDERVISNING O FORSKNINGSV. SAMHET	1188,6	579,3	21,3	552,7	261,6	179,9
933	LÄÄKINTÄ- JA ELÄINLÄÄKINTÄPALVELU HÄLSO- O SJUKVÄRD, VETERINÄRVERKSAMH.	993,5	458,7	20,3	458,8	228,9	152,6
934	SOSIAALIHUOLTO SOCIALVÄRD	504,9	259,5	6,8	231,0	104,1	84,0
935- 94	JÄRJESTÖ-, AATTEELL., VIRK.-, KULTT. T. INTR. ORG., IDEELL., REKR.-, KULT. SERV. V.	936,7	149,6	6,5	195,3	77,9	43,0
95	KOTITALOUKSIA PALVELEVA TOIMINTA TJÄNSTER TILL HUSHÄLLEN	480,2	185,1	7,1	228,3	98,4	56,8
	KORJAUSERÄT KORRIGERINGSPOSTER	-	-	-	-	-	-
	YHTEENSÄ SAMMANLAGT	20267,0	8652,5	423,4	8599,4	4220,5	1995,9
	SIITÄ : DÄRAV :						
	JULKINEN TOIMINTA OFFENTLIG VERKSAMHET	4096,8	1836,9	75,5	1776,7	951,9	535,7
	VALTIO STATEN	1760,6	467,5	13,1	445,2	279,7	103,3
	KUNNAT JA KUNTAIINLIITOT KOMMUNER OCH KOMMUNALFÖRBUND	2243,2	1342,9	62,0	1313,9	664,3	427,0
	SOSIAALITURVARAHASTOT SOCIALSKYDDSFONDERNA	93,0	26,5	0,4	17,6	7,9	5,4

P.-KARJALAN N. KARELENS	KUOPION KUOPIO	KESKI-SUOMEN MELL. FINL.	VAASAN VASA	OULUN ULEÅBORGS	LAPIN LAPPLANDS	JAKAMATON OFÖRDELAD	KOKO MAA HELA LANDET	TOL NI
207,0	319,8	327,2	567,7	515,9	257,4	-	8927,7	6
31,1	70,3	65,7	161,1	117,8	32,3	-	3141,5	61
128,5	185,0	176,6	314,3	293,8	151,9	-	4184,6	62
47,4	64,5	84,9	92,3	104,3	73,2	-	1601,6	63
88,6	126,1	131,7	231,7	227,6	147,2	1351,8	5043,4	7
41,7	58,9	60,3	124,4	126,2	64,6	1351,8	3580,3	71
46,9	67,2	71,4	107,3	101,4	82,6	-	1463,1	72
69,1	136,6	110,9	192,0	180,5	84,2	-	4437,9	8
43,0	80,7	64,9	126,3	110,7	54,3	-	2348,8	81, 82
12,6	17,2	20,6	18,1	24,5	13,0	-	516,6	831
13,5	38,7	25,4	47,6	45,3	16,9	-	1572,5	831- 833
579,3	845,6	827,4	1232,9	1451,8	784,0	88,3	17716,4	9
142,4	180,5	189,3	259,9	327,9	219,9	88,3	4401,9	91
1,8	6,3	5,6	11,0	8,0	1,7	-	196,4	92
176,4	235,0	254,4	348,2	471,9	244,9	-	4514,2	931, 932
126,8	223,6	167,4	295,8	332,1	154,9	-	3613,4	933
55,0	68,8	93,5	127,3	134,9	72,6	-	1742,4	934
31,8	60,1	52,3	82,2	80,6	42,8	-	1758,8	935- 94
45,1	71,3	64,9	108,5	96,4	47,2	-	1489,3	95
-	-	-	-	-	-	-58,1	-58,1	
1678,4	2499,9	2723,3	4379,9	4358,1	2235,0	1382,0	63415,3	
515,0	720,8	713,1	1061,8	1308,2	712,0	123,2	14427,6	
132,9	167,0	204,5	218,8	364,6	186,1	123,2	4466,5	
377,2	544,8	502,5	831,0	931,5	520,6	-	9760,9	
4,9	9,0	6,1	12,0	12,1	5,3	-	200,2	

40. TYÖLLISET TOIMIALOITTAIN JA LÄÄNEITTÄIN VUONNA 1978  
 SYSSELSATTA ENLIGT NÄRINGSREN OCH LÄN ÅR 1978  
 EMPLOYED PERSONS BY KIND OF ECONOMIC ACTIVITY AND PROVINCE, 1978

1 000 HENKEÄ - PERSONER - PERSONS

LÄÄNI - LÄN

TOIMIALA NÄRINGSREN	UUDENMAAN NYLANDS	TURUN-PORIN ÅBO-BJÖRNEB.	AHVENANMAA ÅLAND	HÄMEEN TAVASTEHUS	KYMNEN KYMENE	MIKKELIN S:T MICHELS
1 MAA-,METSÄ- JA KALATALOUS,METSÄSTYS JORDBRUK, SKOGSBRUK, FISKE OCH JAKT PALKANSAAJAT - ANSTÄLLDA YRITTÄJÄT - FÖRETAGARE	16,6 4,4 12,2	41,2 6,7 34,5	1,2 0,1 1,1	29,1 6,7 22,4	21,7 3,5 18,2	21,6 4,8 16,8
111, MAATALOUS 112 JORDBRUK PALKANSAAJAT - ANSTÄLLDA YRITTÄJÄT - FÖRETAGARE	14,6 3,1 11,5	36,7 4,0 32,7	0,9 0,1 0,8	24,3 3,2 21,1	18,4 1,1 17,3	16,3 1,2 15,1
12 METSÄTALOUS SKOGSBRUK PALKANSAAJAT - ANSTÄLLDA YRITTÄJÄT - FÖRETAGARE	1,7 1,2 0,5	3,8 2,6 1,2	0,1 - 0,1	4,7 3,5 1,2	3,1 2,4 0,7	5,1 3,6 1,5
13, KALATALOUS JA METSÄSTYS 113 FISKE OCH JAKT PALKANSAAJAT - ANSTÄLLDA YRITTÄJÄT - FÖRETAGARE	0,3 0,1 0,2	0,7 0,1 0,6	0,2 - 0,2	0,1 - 0,1	0,2 - 0,2	0,2 - 0,2
2 KAIIVOS- JA MUU KAIVANNAISTOIMINTA BRYTNING AV MINERALISKA PRODUKTER PALKANSAAJAT - ANSTÄLLDA YRITTÄJÄT - FÖRETAGARE	0,4 0,4 -	1,2 1,2 -	- - -	0,1 0,1 -	0,3 0,3 -	0,3 0,3 -
3 TEOLLISUUS TILLVERKNING PALKANSAAJAT - ANSTÄLLDA YRITTÄJÄT - FÖRETAGARE	119,0 116,9 2,1	95,6 93,2 2,4	0,8 0,8 -	103,3 101,2 2,1	40,6 39,8 0,8	16,7 16,4 0,3
31 ELINTARV.,JUOMIEN JA TUPAKAN VALM. LIVSMEDELS-,DRYCKESVARU-,TOBAKSV.T. PALKANSAAJAT - ANSTÄLLDA YRITTÄJÄT - FÖRETAGARE	14,3 14,1 0,2	10,8 10,6 0,2	0,3 0,3 -	10,0 9,8 0,2	4,8 4,6 0,2	1,5 1,5 -
32 TEKSTIILIEN,VAATTEIDEN,NAHKATUOTT.V. TEXTIL-,BEKLÄDNADS-, LÄDERVARUTILLV. PALKANSAAJAT - ANSTÄLLDA YRITTÄJÄT - FÖRETAGARE	8,4 8,0 0,4	14,4 13,6 0,8	- - -	21,0 20,5 0,5	2,2 2,1 0,1	2,8 2,8 -
33 PUUTAVARAN VALMISTUS TRÄVARUTILLVERKNING PALKANSAAJAT - ANSTÄLLDA YRITTÄJÄT - FÖRETAGARE	4,3 4,0 0,3	6,2 5,7 0,5	0,1 0,1 -	14,7 14,2 0,5	5,8 5,5 0,3	5,3 5,1 0,2
331 PUUTAVARAN PAITSI KALUSTEIDEN VALM. TRÄVARUTILLV.,UTOM MÖBELTILLVERKNING PALKANSAAJAT - ANSTÄLLDA YRITTÄJÄT - FÖRETAGARE	2,9 2,8 0,1	5,0 4,7 0,3	0,1 0,1 -	8,4 8,1 0,3	5,1 5,0 0,1	4,8 4,6 0,2
332 EI-METALLISTEN KALUSTEIDEN VALMISTUS TILLV. AV MÖBELVAROR UTOM AV METALL PALKANSAAJAT - ANSTÄLLDA YRITTÄJÄT - FÖRETAGARE	1,4 1,2 0,2	1,2 1,0 0,2	- - -	6,3 6,1 0,2	0,7 0,5 0,2	0,5 0,5 -
34 PAPERITEOLL.TUOTT.VALM., GRAAF.TUOT. TILLV. AV PAPPERSIND.PROD.,GRAF.PROD PALKANSAAJAT - ANSTÄLLDA YRITTÄJÄT - FÖRETAGARE	18,6 18,4 0,2	10,1 10,0 0,1	0,1 0,1 -	14,7 14,5 0,2	16,5 16,5 -	1,4 1,4 -
341 MASSAN,PAPERIN JA PAPERITUOTT. VALM. MASSA-, PAPPERS- O PAPPERSVARUTILLV. PALKANSAAJAT - ANSTÄLLDA YRITTÄJÄT - FÖRETAGARE	1,8 1,8 -	6,6 6,6 -	- - -	10,6 10,6 -	15,3 15,3 -	0,7 0,7 -
342 GRAAFINEN TUOTOANTO, KUSTANNUSTOIM. GRAFISK PRODUKTION, FÖRLAGSVERKSAMH. PALKANSAAJAT - ANSTÄLLDA YRITTÄJÄT - FÖRETAGARE	16,8 16,6 0,2	3,5 3,4 0,1	0,1 0,1 -	4,1 3,9 0,2	1,2 1,2 -	0,7 0,7 -
35 KEMIALL.,MAAÖLJY-,KUMI-,HUOVITUOT.V. KEMISKA,PETROL.-,GUMMI-,PLASTPROD.T. PALKANSAAJAT - ANSTÄLLDA YRITTÄJÄT - FÖRETAGARE	13,9 13,8 0,1	7,6 7,6 -	- - -	9,0 9,0 -	0,8 0,8 -	0,5 0,5 -
36 SAVI-,LASI- JA KIVITUOTTEIDEN VALM. LER-, GLAS- O. STENPRODUKTSTILLV. PALKANSAAJAT - ANSTÄLLDA YRITTÄJÄT - FÖRETAGARE	4,6 4,6 -	4,1 3,9 0,2	- - -	4,7 4,6 0,1	1,8 1,8 -	0,5 0,5 -
37 METALLIEN VALMISTUS METALLFRÄMSTÄLLNING PALKANSAAJAT - ANSTÄLLDA YRITTÄJÄT - FÖRETAGARE	2,7 2,7 -	4,4 4,4 -	- - -	2,2 2,2 -	2,3 2,3 -	0,2 0,2 -

P.-KARJALAN N. KARELENS	KUOPIO KUOPIO	KESKI-SUOMEN MELL. FINL.	VAASAN VASA	OULUN ULEÅBORGS	LAPIN LAPPLANDS	JAKAMATON OFÖRDELAD	KOKO MAA HELA LANDET	TOL NI
16,8 3,1 13,7	23,4 3,9 19,5	17,2 3,7 13,5	43,6 5,4 38,2	31,1 6,1 25,0	12,3 4,6 7,7	- - -	275,8 53,0 222,8	1
12,9 0,6 12,3	18,8 1,0 17,8	13,4 1,0 12,4	39,0 2,1 36,9	24,3 0,8 23,5	7,2 0,4 6,8	- - -	226,8 18,6 208,2	111, 112
3,8 2,5 1,3	4,5 2,9 1,6	3,7 2,7 1,0	4,1 3,3 0,8	6,2 5,2 1,0	4,9 4,2 0,7	- - -	45,7 34,1 11,6	12
0,1 - 0,1	0,1 - 0,1	0,1 - 0,1	0,5 - 0,5	0,6 0,1 0,5	0,2 - 0,2	- - -	3,3 0,3 3,0	13, 113
1,2 1,2 -	0,7 0,7 -	0,1 0,1 -	- - -	2,1 2,1 -	0,4 0,4 -	- - -	6,8 6,8 -	2
9,9 9,8 0,1	17,1 16,8 0,3	24,5 24,1 0,4	45,4 43,3 2,1	25,6 25,1 0,5	12,2 11,9 0,3	- - -	510,7 499,3 11,4	3
1,6 1,6 -	2,8 2,8 -	2,1 2,1 -	6,4 6,2 0,2	3,8 3,7 0,1	1,2 1,2 -	- - -	59,6 58,5 1,1	31
1,2 1,2 -	3,1 3,0 0,1	1,5 1,4 0,1	10,9 10,3 0,6	1,4 1,4 -	0,8 0,7 0,1	- - -	67,7 65,0 2,7	32
2,3 2,2 0,1	3,3 3,3 -	5,5 5,3 0,2	5,7 4,9 0,8	3,7 3,5 0,2	2,5 2,4 0,1	- - -	59,4 56,2 3,2	33
2,1 2,0 0,1	3,2 3,2 -	5,0 4,9 0,1	3,5 3,2 0,3	3,2 3,1 0,1	2,5 2,4 0,1	- - -	45,8 44,1 1,7	331
0,2 0,2 -	0,1 0,1 -	0,5 0,4 0,1	2,2 1,7 0,5	0,5 0,4 0,1	- - -	- - -	13,6 12,1 1,5	332
1,8 1,8 -	2,3 2,3 -	4,9 4,9 -	2,9 2,9 -	3,4 3,4 -	4,8 4,8 -	- - -	81,5 81,0 0,5	34
1,2 1,2 -	1,5 1,5 -	3,7 3,7 -	1,4 1,4 -	2,2 2,2 -	4,4 4,4 -	- - -	49,4 49,4 -	341
0,6 0,6 -	0,8 0,8 -	1,2 1,2 -	1,5 1,5 -	1,2 1,2 -	0,4 0,4 -	- - -	32,1 31,6 0,5	342
0,4 0,4 -	0,8 0,8 -	1,4 1,4 -	2,9 2,8 0,1	1,5 1,5 -	- - -	- - -	38,8 38,6 0,2	35
0,4 0,4 -	0,6 0,6 -	0,6 0,6 -	0,9 0,8 0,1	1,2 1,1 0,1	0,5 0,4 0,1	- - -	19,9 19,3 0,6	36
0,1 0,1 -	0,1 0,1 -	- - -	1,5 1,5 -	4,4 4,4 -	1,0 1,0 -	- - -	18,9 18,9 -	37



40. (JATK. - FORTS. - CONT. )

## LÄÄNI - LÄN

TOIMIALA NÄRINGSGRÉN	UUDENMAAN NYLANDS	TURUN-PÖRIN ÅBO-BJÖRNEB.	AHVENANMAA ÅLAND	HÄMEEN TAVASTEHS	KYMNEN KYMENE	MIKKELIN S:T MICHELS
38 METALLI- JA KONEPAJATUOTT. VALM. VERKSTADSVARUTILLVERKNING	49,9	37,1	0,2	25,4	6,3	4,5
PALKANSAAJAT - ANSTÄLLDA	49,1	36,6	0,2	24,9	6,1	4,4
YRITTÄJÄT - FÖRETAGARE	0,8	0,5	-	0,5	0,2	0,1
381, METALLITUOTTEIDEN JA KONEIDEN VALM. 382 METALLVARU- OCH MASKINTILLVERKNING	20,9	16,9	0,1	20,3	5,4	3,2
PALKANSAAJAT - ANSTÄLLDA	20,5	16,5	0,1	19,9	5,2	3,1
YRITTÄJÄT - FÖRETAGARE	0,4	0,4	-	0,4	0,2	0,1
383, SÄHKÖTEKN. JA HIEKOMEK. TUOTT. VALM. 385 TILLV. AV ELEKTRISKA O FINMEK. PROD.	17,3	4,3	-	2,2	0,3	0,3
PALKANSAAJAT - ANSTÄLLDA	17,1	4,3	-	2,2	0,3	0,3
YRITTÄJÄT - FÖRETAGARE	0,2	-	-	-	-	-
384 KULKUNEUVUJEN VALMISTUS TRANSPORTMEDELSTILLVERKNING	11,7	15,9	0,1	2,9	0,6	1,0
PALKANSAAJAT - ANSTÄLLDA	11,5	15,8	0,1	2,8	0,6	1,0
YRITTÄJÄT - FÖRETAGARE	0,2	0,1	-	0,1	-	-
39 MUU VALMISTUS ANNAN TILLVERKNING	2,3	0,9	0,1	1,6	0,1	-
PALKANSAAJAT - ANSTÄLLDA	2,2	0,8	0,1	1,5	0,1	-
YRITTÄJÄT - FÖRETAGARE	0,1	0,1	-	0,1	-	-
4 SÄHKÖ-, KAASU- JA VESIHUOLTO EL-, GAS- OCH VATTENFÖRSÖRJNING	5,9	3,0	0,1	3,4	2,2	0,7
PALKANSAAJAT - ANSTÄLLDA	5,9	3,0	0,1	3,4	2,2	0,7
YRITTÄJÄT - FÖRETAGARE	-	-	-	-	-	-
0 PÄÄKONTTORIT HUVUDKONTÖREN	7,3	1,2	-	0,8	1,6	0,1
PALKANSAAJAT - ANSTÄLLDA	7,3	1,2	-	0,8	1,6	0,1
YRITTÄJÄT - FÖRETAGARE	-	-	-	-	-	-
5 RAKENNUSTOIMINTA BYGGNADSVÄRKSAMHET	34,7	22,8	0,6	19,5	10,9	6,3
PALKANSAAJAT - ANSTÄLLDA	32,8	21,1	0,5	18,2	10,3	6,1
YRITTÄJÄT - FÖRETAGARE	1,9	1,7	0,1	1,3	0,6	0,2
51 TALONRAKENNUSTOIMINTA HUSBYGGNADSVÄRKSAMHET	26,2	16,7	0,5	14,0	7,9	4,4
PALKANSAAJAT - ANSTÄLLDA	24,9	15,6	0,4	13,2	7,5	4,3
YRITTÄJÄT - FÖRETAGARE	1,3	1,1	0,1	0,8	0,4	0,1
52 HAA- JA VESIRAKENNUSTOIMINTA ANLÄGGNINGSVÄRKSAMHET	8,5	6,1	0,1	5,5	3,0	1,9
PALKANSAAJAT - ANSTÄLLDA	7,9	5,5	0,1	5,0	2,8	1,8
YRITTÄJÄT - FÖRETAGARE	0,6	0,6	-	0,5	0,2	0,1
6 KAUPPA, RAVITSEMIS- JA MAJOITUSTOIM. VARUHANDEL, RESTAUR.- O HOTELLVERKS.	109,1	41,0	1,7	40,3	20,0	10,5
PALKANSAAJAT - ANSTÄLLDA	103,3	36,4	1,6	36,0	18,2	9,5
YRITTÄJÄT - FÖRETAGARE	5,8	4,6	0,1	4,3	1,8	1,0
61 TUKKUKAUPPA JA AGENTUURITOIMINTA PARTIHANDEL OCH AGENTURVERKSAMHET	45,2	7,0	0,2	7,2	2,6	0,9
PALKANSAAJAT - ANSTÄLLDA	44,7	6,7	0,2	6,8	2,4	0,9
YRITTÄJÄT - FÖRETAGARE	0,5	0,3	-	0,4	0,2	-
62 VÄHITTÄISKAUPPA DETALJHANDEL	43,4	26,3	1,0	24,4	12,7	6,7
PALKANSAAJAT - ANSTÄLLDA	38,9	22,5	0,9	21,0	11,3	5,8
YRITTÄJÄT - FÖRETAGARE	4,5	3,8	0,1	3,4	1,4	0,9
63 RAVITSEMIS- JA MAJOITUSTOIMINTA RESTAURANG- OCH HOTELLVERKSAMHET	20,5	7,7	0,5	8,7	4,7	2,9
PALKANSAAJAT - ANSTÄLLDA	19,7	7,2	0,5	8,2	4,5	2,8
YRITTÄJÄT - FÖRETAGARE	0,8	0,5	-	0,5	0,2	0,1
7 KULJETUS, VARASTOINTI JA TIETOLIIK. SAMFÄRDESEL, LAGRING, POST- O TELEKOMM.	35,6	17,3	4,2	13,5	8,5	5,0
PALKANSAAJAT - ANSTÄLLDA	32,1	14,3	4,0	11,2	7,2	3,7
YRITTÄJÄT - FÖRETAGARE	3,5	3,0	0,2	2,3	1,3	1,3
71 KULJETUS JA VARASTOINTI SAMFÄRDESEL OCH LAGRING	23,7	12,3	4,0	8,4	6,1	3,2
PALKANSAAJAT - ANSTÄLLDA	20,2	9,3	3,8	6,1	4,8	1,9
YRITTÄJÄT - FÖRETAGARE	3,5	3,0	0,2	2,3	1,3	1,3
72 TIETOLIIKENNE POST- OCH TELEKOMMUNIKATIONER	11,9	5,0	0,2	5,1	2,4	1,8
PALKANSAAJAT - ANSTÄLLDA	11,9	5,0	0,2	5,1	2,4	1,8
YRITTÄJÄT - FÖRETAGARE	-	-	-	-	-	-



40. (JATK. - FORTS. - CONT. )

		LÄÄNI - LÄN					
TOIMIALA NÄRINGSGREN	UUDENMAAN NYLANDS	TURUN-PORIN ÅBO-BJÖRNEB.	AHVENANMAA ÅLAND	HÄMEEN TAVASTEHS	KYMNEN KYMENE	MIKKELIN S:T MICHELS	
8	RAH.-,VAK.-,KIINT.-,LIIKE-EL.PALV.T BANK-,FÖRSÄKR.-,FASTIGH.-,UPPDRAGSV. PALKANSAAJAT - ANSTÄLLDA YRITTÄJÄT - FÖRETAGARE	61,1 58,6 2,5	12,2 11,9 0,3	0,5 0,5 -	12,0 11,5 0,5	5,3 5,2 0,1	2,4 2,4 -
81, 82	RAHDITUS- JA VAKUUTUSTOIMINTA FINANSIERINGS- OCH FÖRSÄKRINGSVERKS. PALKANSAAJAT - ANSTÄLLDA YRITTÄJÄT - FÖRETAGARE	26,3 26,3 -	7,2 7,2 -	0,4 0,4 -	5,9 5,9 -	2,7 2,7 -	1,4 1,4 -
831	ASUNTOJEN OMISTUS BOSTADSFÖRVALTNING PALKANSAAJAT - ANSTÄLLDA YRITTÄJÄT - FÖRETAGARE	6,9 6,8 0,1	2,5 2,4 0,1	- - -	3,0 2,9 0,1	1,3 1,3 -	0,7 0,7 -
831- 833	KIINTEISTÖ- JA LIIKE-ELÄMÄÄ PALV T. FASTIGHETS- OCH UPPDRAGSVERKSAMHET PALKANSAAJAT - ANSTÄLLDA YRITTÄJÄT - FÖRETAGARE	27,9 25,5 2,4	2,5 2,3 0,2	0,1 0,1 -	3,1 2,7 0,4	1,3 1,2 0,1	0,3 0,3 -
9	YHTEISKUNN.- JA HENKILÖKOHT. PALVEL. SAMHÄLLS- OCH PERSONLIGA TJÄNSTER PALKANSAAJAT - ANSTÄLLDA YRITTÄJÄT - FÖRETAGARE	166,1 156,8 9,3	69,8 66,7 3,1	2,5 2,4 0,1	72,6 69,2 3,4	39,0 37,8 1,2	19,9 19,5 0,4
91	JULKINEN HALLINTO OFFENTLIG FÖRVALTNING PALKANSAAJAT - ANSTÄLLDA YRITTÄJÄT - FÖRETAGARE	36,4 36,4 -	16,4 16,4 -	0,6 0,6 -	16,4 16,4 -	13,7 13,7 -	4,1 4,1 -
92	PUHTAANAPITO RENHÄLLNING PALKANSAAJAT - ANSTÄLLDA YRITTÄJÄT - FÖRETAGARE	5,2 4,7 0,5	1,3 1,2 0,1	- - -	1,2 1,1 0,1	0,1 0,1 -	- - -
931, 932	OPETUS JA TUTKIHUSTOIMINTA UNDERVISNING O FÖRSKNINGSVERKSAMHET PALKANSAAJAT - ANSTÄLLDA YRITTÄJÄT - FÖRETAGARE	26,0 25,9 0,1	12,9 12,8 0,1	0,5 0,5 -	12,8 12,7 0,1	5,9 5,9 -	4,2 4,2 -
933	LÄÄKINTÄ- JA ELÄINLÄÄKINTÄPALVELU HÄLSO- O SJUKVÄRD,VETERINÄRVERKSAMH. PALKANSAAJAT - ANSTÄLLDA YRITTÄJÄT - FÖRETAGARE	28,8 26,0 2,8	13,4 12,2 1,2	0,5 0,5 -	13,0 12,1 0,9	6,5 6,1 0,4	4,2 4,0 0,2
934	SOSIAALIHUOLTO SOCIALVÄRD PALKANSAAJAT - ANSTÄLLDA YRITTÄJÄT - FÖRETAGARE	15,7 15,7 -	7,8 7,8 -	0,2 0,2 -	6,9 6,9 -	3,1 3,1 -	2,5 2,5 -
935- 94	JÄRJESTÖ-,AATTEELL.,VIRK.-,KULTT.T. INTR.ORG.,IDEELL,REKR.-,KULT.SERV.V. PALKANSAAJAT - ANSTÄLLDA YRITTÄJÄT - FÖRETAGARE	22,6 20,8 1,8	4,5 4,2 0,3	0,1 0,1 -	5,1 4,7 0,4	2,2 2,1 0,1	1,1 1,1 -
95	KOTITALOUKSIA PALVELEVA TOIMINTA TJÄNSTER TILL HUSHÄLLEN PALKANSAAJAT - ANSTÄLLDA YRITTÄJÄT - FÖRETAGARE	31,4 27,3 4,1	13,5 12,1 1,4	0,6 0,5 0,1	17,2 15,3 1,9	7,5 6,8 0,7	3,8 3,6 0,2
	YHTEENSÄ SAMMANLAGT PALKANSAAJAT - ANSTÄLLDA YRITTÄJÄT - FÖRETAGARE	555,8 518,5 37,3	305,3 255,7 49,6	11,6 10,0 1,6	294,6 258,3 36,3	150,1 126,1 24,0	83,5 63,5 20,0
	SIITÄ : DÄRAV :						
	JULKINEN TOIMINTA OFFENTLIG VERKSAMHET	100,8	49,8	1,8	47,9	29,0	14,1
	VALTIÖ STATEN	41,8	15,3	0,3	14,4	12,3	3,3
	KUNNAT JA KUNTAINLIITOT KOMMUNER OCH KOMMUNALFÖRBUND	56,7	33,8	1,5	33,0	16,5	10,7
	SOSIAALITURVARAHASTOT SOCIALSKYDDSFONDERNA	2,3	0,7	-	0,5	0,2	0,1

P.-KARJALAN N. KARELENS	KUOPIOIN KUOPIO	KESKI-SUOMEN MELL. FINL.	VAASAN VASA	OULUN ULEÅBORGS	LAPIN LAPPLANDS	JAKAMATON OFÖRDELAD	KOKO MAA HELA LANDET	TOL NI
1,9	3,9	3,3	5,7	5,0	2,2	-	115,5	8
1,9	3,8	3,3	5,6	4,9	2,2	-	111,8	
-	0,1	-	0,1	0,1	-	-	3,7	
1,1	2,1	1,8	3,5	2,8	1,4	-	56,6	81,
1,1	2,1	1,8	3,5	2,8	1,4	-	56,6	82
-	-	-	-	-	-	-	-	
0,5	0,8	0,9	0,8	1,0	0,5	-	18,9	831
0,5	0,8	0,9	0,8	1,0	0,5	-	18,6	
-	-	-	-	-	-	-	0,3	
0,3	1,0	0,6	1,4	1,2	0,3	-	40,0	831-
0,3	0,9	0,6	1,3	1,1	0,3	-	36,6	833
-	0,1	-	0,1	0,1	-	-	3,4	
17,6	24,9	24,9	36,4	44,3	22,8	1,2	542,0	9
17,2	24,2	24,1	35,1	43,2	22,3	1,2	519,7	
0,4	0,7	0,8	1,3	1,1	0,5	-	22,3	
4,7	4,4	5,5	6,7	11,6	6,4	1,2	128,1	91
4,7	4,4	5,5	6,7	11,6	6,4	1,2	128,1	
-	-	-	-	-	-	-	-	
0,1	0,3	0,2	0,4	0,4	-	-	9,2	92
0,1	0,3	0,2	0,3	0,4	-	-	8,4	
-	-	-	0,1	-	-	-	0,8	
4,0	5,5	5,9	8,0	10,6	5,8	-	102,1	931,
4,0	5,5	5,9	8,0	10,6	5,8	-	101,8	932
-	-	-	-	-	-	-	0,3	
3,6	6,2	4,7	8,2	9,1	4,3	-	102,5	933
3,4	5,9	4,4	7,8	8,7	4,1	-	95,2	
0,2	0,3	0,3	0,4	0,4	0,2	-	7,3	
1,7	2,0	2,8	3,7	4,1	2,2	-	52,7	934
1,7	2,0	2,8	3,7	4,1	2,2	-	52,7	
-	-	-	-	-	-	-	-	
0,8	1,5	1,4	2,5	2,1	1,0	-	44,9	935-
0,8	1,5	1,3	2,4	2,0	1,0	-	42,0	94
-	-	0,1	0,1	0,1	-	-	2,9	
2,7	5,0	4,4	6,9	6,4	3,1	-	102,5	95
2,5	4,6	4,0	6,2	5,8	2,8	-	91,5	
0,2	0,4	0,4	0,7	0,6	0,3	-	11,0	
67,2	99,2	99,7	181,3	159,2	76,2	32,8	2116,5	
50,8	75,6	81,8	133,4	127,6	64,6	32,5	1798,4	
16,4	23,6	17,9	47,9	31,6	11,6	0,3	318,1	
13,9	18,0	18,5	26,6	35,9	18,7	1,7	376,7	
4,4	4,2	5,7	5,6	12,4	5,8	1,7	127,2	
9,4	13,5	12,6	20,7	23,2	12,8	-	244,4	
0,1	0,3	0,2	0,3	0,3	0,1	-	5,1	

41. KIINTEÄN PÄÄOMAN BRUTTOMUODOSTUS TOIMIALOITTAIN JA LÄÄNEITTÄIN VUONNA 1978  
BRUTTOBILDNING AV FAST KAPITAL ENLIGT NÄRINGSRETN OCH LÄN ÅR 1978  
GROSS FIXED CAPITAL FORMATION BY KIND OF ECONOMIC ACTIVITY AND PROVINCE, 1978

1 000 000 MK

		LÄÄNI - LÄN					
TOIMIALA NÄRINGSRETN		UUDENMAAN NYLANDS	TURUN-PORIN ÅBO-BJÖRNEB.	AHVENANMAA ÅLAND	HÄMEEN TAVASTEHTUS	KYHEN KYMME	MIKKELIN S:T MICHELS
1	MAA-,METSÄ- JA KALATALOUS,METSÄSTYS JORDBRUK, SKOGSBRUK, FISKE OCH JAKT	190,6	395,5	20,6	298,2	181,2	164,0
111, 13	MAATALOUS, KALATALOUS JORDBRUK, FISKE	165,2	331,8	18,7	238,4	142,6	92,6
12	METSÄTALOUS SKOGSBRUK	25,4	63,7	1,9	59,8	38,6	71,4
2	KAIVOS- JA MUU KAIVANNAISTOIMINTA BRYTNING AV MINERALISKA PRODUKTER	9,7	28,0	-	1,8	7,6	0,7
3	TEOLLISUUS TILLVERKNING	1092,5	804,5	25,6	632,1	716,5	120,6
4	SÄHKÖ-, KAASU- JA VESIMUOLTO EL-, GAS- OCH VATTENFÖRSÖRJNING	714,2	526,2	5,3	151,2	103,0	31,5
0	PÄÄKONTTORIT HUVUDKONTOREN	62,5	1,2	-	2,3	0,9	1,1
5	RAKENNUSTOIMINTA BYGGNADSVERKSAMHET	166,7	76,2	3,1	71,0	41,8	25,9
6	KAUPPA, RAVITSEMIS- JA MAJOITUSTOIM. VARUHANDEL,RESTAUR.- O HOTELLVERKS.	607,5	207,1	10,1	201,9	95,4	44,1
7	KULJETUS,VARASTOINTI JA TIETOLIIK. SÄMFÄRDESEL,LAGRING,POST- O TELEKOMM.	1501,1	495,7	124,8	420,9	319,9	174,9
8	RAH.-,VAK.-,KIINT.-,LIIKE-EL.PALV.T BANK-,FÖRSÄKR.-,FASTIGH.-,UPPDRAGSV.	2922,7	1607,3	71,7	1450,5	665,0	474,0
81, 82	RAHOITUS- JA VAKUUTUSTOIMINTA FINANSIERINGS- OCH FÖRSÄKRINGSVERKS.	572,6	52,8	4,5	62,5	12,9	20,6
831	ASUNTOJEN OMISTUS BOSTADSFÖRVALTNING	2125,8	1482,0	67,2	1334,4	621,8	438,7
831- 833	KIINTEISTÖ- JA LIIKE-ELÄMÄÄ PALV T. FASTIGHETS- OCH UPPDRAGSVERKSAMHET	224,3	72,5	-	53,6	30,3	14,7
9	YHTEISKUNN.- JA HENKILÖKOHT. PALVEL. SAMHÄLLS- OCH PERSONLIGA TJÄNSTER	1337,8	512,6	15,8	599,6	224,4	119,7
91	JULKINEN HALLINTO OFFENTLIG FÖRVALTNING	365,0	103,2	1,3	163,2	52,9	21,7
92- 95	MUUT PALVELUT ÖVRIGA TJÄNSTER	972,8	409,4	14,5	436,4	171,5	98,0
	YHTEENSÄ SAMMANLAGT	8605,3	4654,3	277,0	3829,5	2355,7	1156,5
	SIITÄ : DÄRAV :						
	JULKINEN TOIMINTA OFFENTLIG VERKSAMHET	1234,6	549,6	22,0	600,1	248,9	154,7
	VALTIO STATEN	556,5	198,0	2,3	219,0	94,0	55,9
	KUNNAT JA KUNTAINLIITOT KOMMUNER OCH KOMMUNALFÖRBUND	670,4	351,1	19,7	380,9	154,8	98,8
	SOSIAALITURVARAHASTOT SOCIALSKYDDSFONDERNA	7,7	0,5	-	0,2	0,1	-

P.-KARJALAN N. KARELENS	KUOPION KUOPIO	KESKI-SUOMEN MELL. FINL.	VAASAN VASA	OULUN ULEÅBORGS	LAPIN LAPPLANDS	JAKAMATON OFÖRDELAD	KOKO MAA HELA LANDET	TOL NI
176,2	195,8	167,0	474,9	419,2	153,2	-	2836,4	1
95,5	123,5	93,3	393,4	252,2	48,4	-	1995,6	111, 13
80,7	72,3	73,7	81,5	167,0	104,8	-	840,8	12
-0,9	19,8	2,2	0,7	27,6	18,6	-	115,8	2
183,4	204,3	174,2	478,4	284,0	72,1	-	4788,2	3
44,1	108,8	50,0	129,2	173,6	73,5	-	2110,6	4
-	-	0,3	-	1,6	3,1	-	73,0	0
24,6	31,9	29,7	59,4	54,6	32,0	-	616,9	5
41,7	70,2	63,5	130,3	107,7	50,7	-	1630,2	6
132,2	190,7	198,7	399,6	374,0	227,3	723,7	5283,5	7
360,5	488,7	535,7	1062,5	977,1	476,2	-	11091,9	8
2,3	7,8	17,0	30,0	20,8	16,7	-	820,5	81, 82
340,3	465,5	505,3	986,1	924,1	448,2	-	9739,4	831
17,9	15,4	13,4	46,4	32,2	11,3	-	532,0	831- 833
114,5	240,1	228,1	319,7	368,4	138,1	2,8	4221,6	9
25,0	57,8	77,1	110,4	81,0	27,9	2,8	1089,3	91
89,5	182,3	151,0	209,3	287,4	110,2	-	3132,3	92- 95
1076,3	1550,3	1449,4	3054,7	2787,8	1244,8	726,5	32768,1	
143,0	269,3	263,1	379,9	454,9	223,9	34,4	4578,4	
74,0	98,8	102,8	135,0	164,5	124,6	34,4	1859,8	
69,0	169,4	160,2	244,8	290,3	99,3	-	2708,7	
-	1,1	0,1	0,1	0,1	-	-	9,9	

42. KOKONAISTUOTOKSEN JAKAUTUMINEN LÄÄNEITTÄIN VUONNA 1978, KOKO MAA = 100 %  
 LÄNSVIS FÖRDELNING AV BRUTTOPRODUKTIONSVÄRDET ÅR 1978, HELA LANDET = 100 %  
 DISTRIBUTION OF GROSS OUTPUT BY PROVINCE 1978, WHOLE COUNTRY = 100 %

PROSENTTIA - PERCENT

LÄÄNI - LÄN

TOIMIALA NÄRINGSRE	UUDENMAAN NYLANDS	TURUN-PORIN ÅBO-BJÖRNEB.	AHVENANMAA ÅLAND	HÄMEEN TAVASTEHEUS	KYMEN KYMMENE	MIKKELIN S:T. MICHELS
1 MAA-,METSÄ- JA KALATALOUS,METSÄSTYS JORDBRUK, SKOGSBRUK, FISKE OCH JAKT	6,4	16,7	0,6	10,6	6,6	7,3
111, MAATALOUS 112 JORDBRUK	7,0	20,5	0,6	10,8	6,7	5,3
12 METSÄTALOUS SKOGSBRUK	4,5	9,2	0,3	10,6	6,3	11,3
13, KALATALOUS JA METSÄSTYS 113 FISKE OCH JAKT	12,4	16,2	3,8	7,0	7,3	7,4
2 KAIVOS- JA MUU KAIVANNAISTEIMINTA BRYTNING AV MINERALISKA PRDUKTER	10,6	11,5	-	2,4	3,6	2,8
3 TEOLLISUUS TILLVERKNING	25,7	18,7	0,2	15,8	10,3	2,6
31 ELINTARV.,JUOMIEN JA TUPAKAN VALM. LIVSMEDELS-,DRYCKESVAKU-,TOBAKSV.T.	25,9	17,1	0,4	13,8	6,9	2,6
32 TEKSTIILIEN,VAATTEIDEN,NAHKATUOTT.V. TEXTIL-,BEKLÄDNADS-, LÄDERVARUTILLV.	14,3	22,2	0,1	31,9	2,6	4,1
33 PUUTAVARAN VALMISTUS TRÄVARUTILLVERKNING	5,8	11,5	0,3	22,9	11,7	8,6
331 PUUTAVARAN PAITSI KALUSTEIDEN VALM. TRÄVARUTILLV.,UTOM MÖBELTILLVERKNING	5,5	12,1	0,3	18,1	12,9	9,5
332 EI-METALLISTEN KALUSTEIDEN VALMISTUS TILLV. AV MÖBELVAROR UTOM AV METALL	7,5	8,4	0,3	46,9	5,7	4,1
34 PAPERITEGLL.TUOTT.VALM., GRAAF.TUOT. TILLV. AV PAPPERSID.PROD.,GRAF.PRGD	17,6	8,6	0,0	14,5	29,7	1,6
341 MASSAN,PAPERIN JA PAPERITUOTT. VALM. MASSA-, PAPPER- O PAPPERSVARUTILLV.	4,2	8,5	-	15,4	38,0	1,6
342 GRAAFINEN TUOTANTU, KUSTANNUSTOIM. GRAFISK PRODUKTION, FÖRLAGSVERKSAMH.	61,3	8,8	0,2	11,7	2,6	1,5
35 KEMIALL.,MAAÖLJY-,KUMI-,MUOVITUOT.V. KEMISKA,PETROL.-,GUMMI-,PLASTPROD.T.	50,4	22,9	0,0	10,4	2,0	0,5
36 SAVI-,LASI- JA KIVITUOTTEIDEN VALM. LER-, GLAS- C. STENPRODUKTSTILLV.	25,1	20,4	0,0	22,7	10,6	2,3
37 METALLIEN VALMISTUS METALLFRAMSTÄLLNING	11,7	25,1	-	13,1	5,0	0,4
38 METALLI- JA KONEPAJATUOTT. VALM. VERKSTADSVARUTILLVERKNING	32,9	27,6	0,1	14,4	2,8	2,9
381, METALLITUOTTEIDEN JA KONEIDEN VALM. 382 METALLVARU- OCH MASKINTILLVERKNING	25,4	23,0	0,2	21,2	4,5	4,1
383, SÄHKÖTEKN. JA HIENONEK. TUOTT. VALM. 385 TILLV. AV ELEKTRISKA O FINNEK. PRGD.	55,4	14,4	0,0	5,5	0,3	0,8
384 KULKUNEUVUJEN VALMISTUS TRANSPORTMEDELSTILLVERKNING	30,8	48,9	0,1	6,7	1,2	2,1
39 MUU VALMISTUS ANNAN TILLVERKNING	40,6	13,8	1,9	29,2	0,8	0,9
4 SÄHKÖ-, KAASU- JA VESIHUGLTO EL-, GAS- OCH VATTENFÖRSÖRJNING	22,4	12,4	0,3	15,0	11,5	1,7
C PÄÄKONTTORIT HUVUDKONTOREN	65,4	7,3	-	5,7	11,3	0,8
5 RAKENNUSTOIMINTA BYGGNADSVVERKSAMHET	24,4	14,0	0,6	12,3	6,6	4,3
51 TALONRAKENNUSTOIMINTA HUSBYGGNADSVVERKSAMHET	23,3	15,3	0,6	13,1	6,3	4,4
52 MAA- JA VESIRAKENNUSTOIMINTA ANLÄGGNINGSVVERKSAMHET	27,4	10,3	0,6	9,9	7,2	4,2

P.-KARJALAN N. KARELENS	KUOPIO KUOPIO	KESKI-SUOMEN MELL. FINL.	VAASAN VASA	OULUN ULEÅBORGS	LAPIN LAPPLANDS	JAKAMATON OFÖRDELAD	KOKO MAA HELA LANDET	TOL NI
5,8	7,0	5,7	18,1	10,6	4,6	-	100,0	1
4,4	6,3	4,0	23,0	9,2	2,1	-	100,0	111, 112
8,7	8,5	9,0	9,0	13,4	9,1	-	100,0	12
5,7	6,8	6,0	9,6	10,4	7,6	-	100,0	13, 113
18,6	7,8	1,1	1,4	29,3	11,0	-	100,0	2
1,8	3,8	4,0	8,1	6,6	2,5	-	100,0	3
2,4	5,2	2,8	14,8	6,4	1,7	-	100,0	31
1,5	5,2	1,7	14,0	1,4	1,0	-	100,0	32
5,7	6,2	8,6	8,2	6,9	3,7	-	100,0	33
6,5	7,2	9,6	6,5	7,5	4,4	-	100,0	331
1,8	0,9	3,7	17,1	3,6	0,0	-	100,0	332
1,3	4,5	7,2	4,9	3,9	6,1	-	100,0	34
1,3	5,3	8,6	5,3	4,1	7,7	-	100,0	341
1,4	1,9	3,0	3,5	3,2	0,9	-	100,0	342
0,6	2,7	1,6	4,2	4,6	0,1	-	100,0	35
1,7	1,9	2,2	4,5	6,4	2,1	-	100,0	36
0,1	0,3	-	5,6	33,7	4,9	-	100,0	37
1,3	2,5	4,1	7,2	3,5	0,6	-	100,0	38
2,2	4,2	6,4	5,7	2,5	0,7	-	100,0	381, 382
0,1	0,5	2,5	10,8	9,1	0,5	-	100,0	383, 385
0,3	0,6	0,2	7,7	1,3	0,3	-	100,0	384
5,8	1,1	2,7	1,6	0,7	0,8	-	100,0	39
1,6	5,2	6,0	7,3	11,8	4,8	-	100,0	4
0,1	0,3	1,7	-	6,2	1,2	-	100,0	0
4,0	4,9	4,9	10,4	9,0	4,7	-	100,0	5
4,0	4,6	4,9	10,7	8,8	4,1	-	100,0	51
4,0	5,7	4,9	5,7	9,8	6,3	-	100,0	52



42. (JATK. - FORTS. - CONT. )

		LÄÄNI - LÄN					
TOIMIALA NÄRINGSREN		UUDENMAAN NYLANDS	TURUN-PORIN ÅBO-BJÖRNEB.	AHVENANMAA ÅLAND	HÄMEEN TAVASTEHEUS	KYMEN KYMENE	MIKKELIN S:T MICHELS
6	KAUPPA, RAVITSEMIS- JA MAJOITUSTOIM. VARUHANDEL, RESTAUR.- O HOTELLVERKS.	37,5	12,7	0,6	12,6	5,9	2,7
61	TUKKUKAUPPA JA AGENTUURITOIMINTA PARTIHANDEL OCH AGENTURVERKSAMHET	49,1	11,8	0,4	10,3	4,5	1,1
62	VÄHITTÄISKAUPPA DETALJHANDEL	27,5	14,2	0,8	13,9	6,6	3,6
63	RAVITSEMIS- JA MAJOITUSTOIMINTA RESTAURANG- OCH HOTELLVERKSAMHET	34,0	11,5	0,7	14,4	7,1	4,0
7	KULJETUS, VARASTOINTI JA TIETOLIIK. SAMFÄRDESEL, LAGRING, POST- O TELEKMM.	26,5	10,1	3,7	7,7	4,9	2,2
71	KULJETUS JA VARASTOINTI SAMFÄRDESEL OCH LAGRING	22,5	9,7	4,5	6,8	4,8	2,0
72	TIETOLIIKENNE POST- OCH TELEKOMMUNIKATIONER	42,9	12,0	0,5	11,5	5,0	2,8
8	RAH.-, VAK.-, KIINT.-, LIIKE-EL. PALV. T BANK-, FÖRSÄKR.-, FASTIGH.-, UPPDRAGSV.	47,3	11,4	0,6	11,2	5,0	2,6
81, 82	RAHOITUS- JA VAKUUTUSTOIMINTA FINANSIERINGS- OCH FÖRSÄKRINGSVERKS.	54,5	10,7	0,7	8,8	3,7	2,1
E31	ASUNTOJEN OMISTUS BOSTADS FÖRVALTNING	30,2	14,2	0,7	14,4	7,0	3,8
831- E33	KIINTEISTÖ- JA LIIKE-ELÄMÄÄ PALV T. FASTIGHETS- OCH UPPDRAGSVERKSAMHET	73,0	6,3	0,1	7,6	2,4	0,6
9	YHTEISKUNN.- JA HENKILÖKOHT. PALVEL. SAMHÄLLS- OCH PERSONLIGA TJÄNSTER	33,1	11,9	0,5	12,1	6,0	3,5
91	JULKINEN HALLINTO OFFENTLIG FÖRVALTNING	32,2	11,0	0,4	10,6	6,8	2,8
92	PUHTAANAPITO RENHÄLLNING	54,4	14,6	0,1	11,7	1,8	0,3
931, 932	OPETUS JA TUTKIMUSTOIMINTA UNDERVISNING O FÖRSKNINGSVERKSAMHET	25,9	12,5	0,6	12,4	6,0	4,1
933	LÄÄKINTÄ- JA ELÄINLÄÄKINTÄPALVELU HÄLSO- O SJUKVÅRD, VETERINÄRVERKSAMH.	28,2	12,8	0,5	12,8	6,2	4,2
934	SOSIAALIHUOLTO SOCIALVÅRD	29,7	14,8	0,6	13,2	5,9	4,8
935- 94	JÄRJESTÖ-, AATTEELL., VIRK.-, KULTT. T. INTR.ORG., IDEELL, REKR.-, KULT. SERV. V.	55,1	8,2	0,4	10,7	4,3	2,3
95	KOTITALOUKSIA PALVELEVA TOIMINTA TJÄNSTER TILL HUSHÄLLEN	34,3	12,5	0,5	15,3	6,7	3,4
	YHTEENSÄ SAMMANLAGT	28,5	14,9	0,6	13,2	7,8	3,1
	SIITÄ : DÄRÄV :						
	JULKINEN TOIMINTA OFFENTLIG VERKSAMHET	28,6	12,3	0,6	11,8	6,4	3,6
	VALTIO STATEN	35,4	10,0	0,2	9,2	5,8	2,4
	KUNNAT JA KUNTAINLIITOT KOMMUNER OCH KOMMUNALFÖRBUND	23,9	13,6	0,7	13,3	6,8	4,3
	SOSIAALITURVARAHASTOT SOCIALSKYDOSFONDERNA	64,7	10,5	0,3	5,9	2,8	1,5

P.-KARJALAN N. KARELENS	KUOPIOIN KUOPIO	KESKI-SUOMEN MELL. FINL.	VAASAN VASA	OULUN ULEÅBORGS	LAPIN LAPPLANDS	JAKAMATON GFÖRDELAD	KOKO MAA HELA LANDET	TOL NI
2,5	4,3	3,9	8,0	6,5	2,9	-	100,0	6
1,4	3,7	3,1	7,6	5,5	1,5	-	100,0	61
3,5	4,9	4,4	8,7	7,8	4,3	-	100,0	62
2,8	4,3	4,3	7,5	6,1	3,2	-	100,0	63
1,7	2,6	2,8	5,0	4,5	2,6	25,7	100,0	7
1,5	2,4	2,6	4,7	4,2	2,5	31,4	100,0	71
2,2	3,7	3,8	6,7	5,6	3,2	-	100,0	72
2,0	3,4	3,3	5,8	5,1	2,4	-	100,0	8
1,7	2,9	2,6	5,4	4,7	2,3	-	100,0	81, 82
2,9	4,5	4,6	7,8	6,7	3,3	-	100,0	831
0,7	2,0	1,4	2,5	2,4	0,9	-	100,0	831- 833
3,1	4,5	4,6	6,7	7,7	4,1	2,0	100,0	9
3,1	3,6	4,9	5,4	6,7	4,3	8,2	100,0	91
1,6	3,1	1,9	5,9	3,6	0,9	-	100,0	92
3,8	5,4	5,6	8,0	10,3	5,5	-	100,0	931, 932
3,4	5,8	4,5	8,3	9,2	4,1	-	100,0	933
3,2	3,8	5,3	7,0	7,8	4,0	-	100,0	934
1,7	3,2	2,9	4,6	4,4	2,4	-	100,0	935- 94
3,1	4,5	4,0	6,6	6,0	3,1	-	100,0	95
2,6	4,2	4,2	8,3	7,3	3,2	2,2	100,0	
3,4	4,8	5,0	7,2	8,7	4,7	2,9	100,0	
2,9	3,5	5,1	4,8	7,7	4,1	9,0	100,0	
3,8	5,4	5,0	8,6	9,4	5,2	-	100,0	
1,3	2,6	1,8	3,3	3,7	1,6	-	100,0	

43. ARVONLISÄYKSEN JAKAUTUMINEN LÄÄNEITTÄIN VUONNA 1978, KOKO MAA = 100 %  
 LÄNSVIS FÖRDELNING AV FÖRÄDLINGSVÄRDET ÅR 1978, HELA LANDET = 100 %  
 DISTRIBUTION OF VALUE ADDED BY PROVINCE 1978, WHOLE COUNTRY = 100 %

PROSENTTIA - PERCENT

		LÄÄNI - LÄN					
TOIMIALA NÄRINGSGRÉN		UUDENMAAN NYLANDS	TURUN-PORIN ÅBO-BJÖRNEB.	AHVENANMAA ÅLAND	HÄMEEN TAVASTEUS	KYMEN KYMENE	MIKKELIN S:T MICHELS
1	MAA-,METSÄ- JA KALATALOUS,METSÄSTYS JORDBRUK, SKOGSBRUK, FISKE OCH JAKT	5,9	14,6	0,6	10,4	6,6	8,0
111, 112	MAATALOUS JORDBRUK	6,5	19,4	0,6	10,3	6,9	5,1
12	METSÄTALOUS SKOGSBRUK	4,6	9,2	0,2	10,7	6,3	11,3
13, 113	KALATALOUS JA METSÄSTYS FISKE OCH JAKT	12,3	16,1	3,5	7,2	7,6	7,4
2	KAIVOS- JA MUU-KAIVANNAISTOIMINTA BRYTNING AV MINERALISKA PRODUKTER	8,2	10,9	-	1,8	3,7	2,3
3	TEOLLISUUS TILLVERKNING	25,8	19,4	0,1	18,6	8,7	2,8
31	ELINTARY.,JUOMIEN JA TUPAKAN VALM. LIVSMEDELS-,DRYCKESVARU-,TOBAKSV.T.	27,5	20,7	0,3	18,3	6,9	2,0
32	TEKSTIILIIEN,VAATTEIDEN,NAHKATUOTT.V. TEXTIL-,BEKLÄDNADS-, LÄDERVARUTILLV.	14,9	21,5	0,1	30,6	3,0	4,2
33	PUUTAVARAN VALMISTUS TRÄVARUTILLVERKNING	6,4	10,8	0,2	26,0	9,0	9,8
331	PUUTAVARAN PAITSI KALUSTEIDEN VALM. TRÄVARUTILLV.,UTOM MÖBELTILLVERKNING	6,1	11,2	0,2	19,5	10,0	11,4
332	EI-METALLISTEN KALUSTEIDEN VALMISTUS TILLV. AV MÖBELVAROR UTOM AV METALL	7,8	9,4	0,3	48,4	5,4	4,1
34	PAPERITEOLL.TUOTT.VALM., GRAAF.TUOT. TILLV. AV PAPPERSIND.,PROD.,GRAF.PROD	22,3	10,1	0,1	15,7	24,7	1,9
241	MASSAN,PAPERIN JA PAPERITUOTT. VALM. MASSA-, PAPPERS- O PAPPERSVARUTILLV.	4,0	10,3	-	17,6	35,9	2,1
242	GRAAFINEN TUOTANTO, KUSTANNUSTOIM. GRAFISK PRODUKTION, FÖRLAGSVERKSAMH.	58,1	9,7	0,2	11,9	3,0	1,6
35	KEMIALL.,MAAÖLJY-,KUMI-,MUOVITUOT.V. KEMISKA,PETROL-,GUMMI-,PLASTPROD.T.	39,0	23,8	0,1	16,2	2,6	0,8
36	SAVI-,LASI- JA KIVITUOTTEIDEN VALM. LER-, GLAS- O. STENPRODUKTSTILLV.	22,5	20,6	0,0	24,9	11,1	2,2
27	METALLIEN VALMISTUS METALLFRAMSTÄLLNING	14,9	16,2	-	14,5	7,2	0,6
38	METALLI- JA KONEPAJATUOTT. VALM. VERKSTADSVARUTILLVERKNING	32,7	25,7	0,1	15,7	3,0	2,5
381, 382	METALLITUOTTEIDEN JA KONEIDEN VALM. METALLVARU- OCH MASKINTILLVERKNING	24,8	24,3	0,2	22,0	4,7	3,4
383, 385	SÄHKÖTEKN. JA HIENOMEK. TUOTT. VALM. TILLV. AV ELEKTRISKA O FINMEK. PROD.	53,2	10,4	0,0	7,0	-0,3	0,8
384	KULKUNEUVOJEN VALMISTUS TRANSPORTMEDELSTILLVERKNING	35,7	42,7	0,1	6,8	1,4	1,9
39	MUU VALMISTUS ANNAN TILLVERKNING	37,5	13,9	1,9	31,0	0,7	1,3
4	SÄHKÖ-, KAASU- JA VESIHUOLTO EL-, GAS- OCH VATTENFÖRSÖRJNING	25,8	9,9	0,3	14,1	11,5	1,6
0	PÄÄKONTTORIT HUVUDKONTOREN	66,0	7,5	-	6,2	11,2	0,8
5	RAKENNUSTOIMINTA BYGGNADSVKERSAMHET	24,2	14,3	0,4	12,3	6,8	4,0
51	TALONRAKENNUSTOIMINTA HUSBYGGNADSVKERSAMHET	25,5	15,3	0,5	12,9	6,9	3,9
52	MAA- JA VESIRAKENNUSTOIMINTA ANLÄGGNINGSVKERSAMHET	21,0	11,8	0,3	10,9	6,6	4,1

P.-KARJALAN N. KARELENS	KUOPIO KUOPIO	KESKI-SUOMEN MELL. FINL.	VAASAN VASA	OULUN ULEÅBORGS	LAPIN LAPPLANDS	JAKAMATON OFÖRDELAD	KOKO MAA HELA LANDET	TOL NI
6,4	7,2	6,4	17,6	11,1	5,4	-	100,0	1
4,4	6,1	3,9	25,8	9,1	2,0	-	100,0	111, 112
8,6	8,4	9,1	9,1	13,3	9,1	-	100,0	12
5,7	6,7	5,9	9,7	10,4	7,6	-	100,0	13, 113
18,5	7,6	1,3	1,8	32,0	11,9	-	100,0	2
1,9	3,6	4,1	7,4	5,7	1,9	-	100,0	3
1,9	4,0	2,7	7,8	6,0	1,8	-	100,0	31
1,7	4,9	2,4	13,7	1,7	1,3	-	100,0	32
6,0	5,6	8,7	8,3	6,2	2,9	-	100,0	33
7,2	7,0	10,2	6,5	7,0	3,7	-	100,0	331
1,7	0,9	3,5	14,7	3,6	0,1	-	100,0	332
1,5	4,4	7,0	4,8	2,9	4,5	-	100,0	34
1,5	5,3	9,1	5,2	2,7	6,2	-	100,0	341
1,6	2,5	2,9	4,0	3,3	1,2	-	100,0	342
1,3	2,9	3,0	5,7	4,5	0,1	-	100,0	35
1,7	1,7	2,0	4,6	6,6	1,9	-	100,0	36
0,1	0,4	-	9,6	34,0	2,5	-	100,0	37
1,4	3,1	3,5	7,8	3,8	0,7	-	100,0	38
2,3	4,8	4,8	5,4	2,7	0,9	-	100,0	381, 382
0,2	0,7	3,4	14,1	9,9	0,7	-	100,0	383, 385
0,3	0,8	0,2	8,6	1,3	0,3	-	100,0	384
6,1	1,2	2,8	2,1	1,0	0,6	-	100,0	39
2,2	4,9	4,9	6,9	10,2	7,7	-	100,0	4
0,1	0,4	1,5	-	4,8	1,4	-	100,0	0
3,8	5,0	5,1	9,1	10,3	4,5	-	100,0	5
3,6	4,5	4,5	9,7	9,0	3,5	-	100,0	51
4,2	6,4	6,5	7,8	13,5	6,9	-	100,0	52

43. (JATK. - FORTS. - CONT. )

		LÄÄNI - LÄN					
TOIMIALA NÄRINGSGRUPP		UUDENMAAN NYLANDS	TURUN-PORIN ÅBO-BJÖRNEB.	AHVENANMAA ÅLAND	HÄMEEN TAVASTEUS	KYMNEN KYMENE	MIKKELIN S:T MICHELS
6	KAUPPA, RAVITSEMIS- JA MAJOITUSTOIMINTA. VARUHANDELA, RESTAUR.- O HOTELLVERKKS.	38,0	12,7	0,6	12,6	5,7	2,6
61	TUKKUKAUPPA JA AGENTUURITOIMINTA PARTIHANDEL OCH AGENTURVERKSAMHET	52,0	11,4	0,4	10,3	4,2	0,9
62	VÄHITTÄISKAUPPA DETALJHANDEL	27,6	14,2	0,8	13,8	6,5	3,6
63	RAVITSEMIS- JA MAJOITUSTOIMINTA RESTAURANG- OCH HOTELLVERKSAMHET	34,0	11,5	0,7	14,4	7,1	4,0
7	KULJETUS, VARASTOINTI JA TIETOLIIK. SAMFÄRDESEL, LAGRING, POST- O TELEKOMM.	25,2	10,9	3,8	8,2	5,2	2,5
71	KULJETUS JA VARASTOINTI SAMFÄRDESEL OCH LAGRING	20,3	10,0	5,0	6,5	5,3	2,2
72	TIETOLIIKENNE POST- OCH TELEKOMMUNIKATIONER	38,8	13,3	0,5	13,0	4,9	3,4
8	RAH.-, VAK.-, KIINT.-, LIIKE-EL. PALV.T BANK-, FÖRSÄKR.-, FASTIGH.-, UPPDRAGSV.	44,0	11,7	0,6	11,5	5,4	2,8
81, 82	RAHOITUS- JA VAKUUTUSTOIMINTA FINANSIERINGS- OCH FÖRSÄKRINGSVERKS.	54,1	10,7	0,7	9,0	3,6	2,0
831	ASUNTOJEN OMISTUS BOSTADS FÖRVALTNING	29,2	14,2	0,7	14,2	7,2	4,0
831- 833	KIINTEISTÖ- JA LIIKE-ELÄMÄÄ PALV.T. FASTIGHETS- OCH UPPDRAGSVERKSAMHET	69,6	6,5	0,2	7,9	2,9	0,7
9	YHTEISKUNN.- JA HENKILÖKÖHT. PALVEL. SAMHÄLLS- OCH PERSONLIGA TJÄNSTER	32,9	12,3	0,5	12,6	6,1	3,6
91	JULKINEN HALLINTO OFFENTLIG FÖRVALTNING	33,6	11,7	0,5	11,8	7,4	3,1
92	PUHTAANAPITO RENHÄLLNING	54,4	14,9	-	11,6	1,4	0,1
931, 932	OPETUS JA TUTKIMUSTOIMINTA UNDERVISNING O FÖRSKNINGSVERKSAMHET	26,3	12,7	0,5	12,3	5,8	4,0
933	LÄÄKINTÄ- JA ELÄINLÄÄKINTÄPALVELU HÄLSÖ- O SJUKVÅRD, VETERINÄRVERKSAMH.	28,4	12,9	0,5	12,9	6,2	4,1
934	SOSIAALIHUOLTO SOCIALVÅRD	29,0	15,0	0,4	13,2	6,0	4,8
935- 94	JÄRJESTÖ-, AATTEELL., VIRK.-, KULTT.T. INTR.ORG., IDEELL., REKR.-, KULT.SERV.V.	53,2	8,7	0,4	11,2	4,4	2,4
95	KGTALOUKSIA PALVELEVA TOIMINTA TJÄNSTER TILL HUSHÄLLEN	34,0	12,4	0,5	15,2	6,4	3,4
	LASKENNALLISET PANKKIPALVELUT TILLRÄKNADE BANKTJÄNSTER	52,4	10,4	0,8	9,2	3,6	2,3
	YHTEENSÄ SAMMANLAGT	28,7	14,3	0,7	13,5	6,9	3,4
	SIITÄ : DÄRÄV :						
	JULKINEN TOIMINTA OFFENTLIG VERKSAMHET	28,4	12,6	0,5	12,4	6,5	3,7
	VALTIO STATEN	39,0	10,4	0,3	10,0	6,2	2,3
	KUNNAT JA KUNTAINLIITOT KOMMUNER OCH KOMMUNALFÖRBUND	23,1	13,7	0,6	13,6	6,8	4,4
	SOSIAALITURVARAHASTOT SOCIALSKYODSFONDERNA	47,5	13,0	0,2	8,6	3,8	2,6

P.-KARJALAN N. KARELENS	KUOPIO KUOPIO	KESKI-SUOMEN MELL. FINL.	VAASAN VASA	OULUN ULEÄBORGS	LAPIN LAPPLANDS	JAKAMATGN OFÖRDELAD	KOKO MAA HELA LANDET	TOL NI
2,6	4,1	3,8	7,9	6,4	3,0	-	100,0	6
1,3	3,2	2,8	7,0	5,0	1,4	-	100,0	61
3,5	4,9	4,4	8,7	7,7	4,3	-	100,0	62
2,8	4,3	4,3	7,5	6,1	3,2	-	100,0	63
1,9	2,8	2,8	5,5	5,2	2,7	23,5	100,0	7
1,7	2,5	2,4	4,8	4,9	2,7	31,9	100,0	71
2,4	3,8	3,9	7,4	5,9	2,7	-	100,0	72
2,1	3,7	3,6	6,4	5,6	2,6	-	100,0	8
1,6	2,8	2,6	5,6	4,9	2,3	-	100,0	81, 82
2,9	4,6	4,7	8,1	7,0	3,2	-	100,0	831
0,8	2,5	1,8	3,1	3,0	1,1	-	100,0	831- 833
3,2	4,7	4,7	6,9	8,0	4,3	0,4	100,0	9
3,2	4,1	4,5	6,0	7,3	4,9	1,9	100,0	91
1,7	3,4	2,0	6,3	3,5	0,5	-	100,0	92
3,9	5,2	5,7	7,8	10,4	5,4	-	100,0	931, 932
3,4	5,9	4,6	8,0	9,1	4,1	-	100,0	933
3,2	3,9	5,4	7,3	7,6	4,1	-	100,0	934
1,8	3,4	3,0	4,8	4,5	2,4	-	100,0	935- 94
2,9	4,7	4,2	6,9	6,1	3,1	-	100,0	95
1,8	3,2	2,8	6,4	4,5	2,5	-	100,0	
2,9	4,3	4,3	8,1	7,3	3,4	2,1	100,0	
3,5	5,0	5,0	7,4	9,0	4,9	1,0	100,0	
3,0	3,8	4,7	4,9	8,1	4,1	3,1	100,0	
3,8	5,5	5,1	8,6	9,5	5,3	-	100,0	
2,4	4,8	3,0	5,8	5,9	2,6	-	100,0	

44. PALKKOJEN JAKAUTUMINEN LÄXNEITTÄIN VUONNA 1978, KOKO MAA = 100 %  
LÄNSVIS FÖRDELNING AV LÖNER ÅR 1978, HELA LANDET = 100 %  
DISTRIBUTION OF WAGES AND SALARIES BY PROVINCE 1978, WHOLE COUNTRY = 100 %

PROSENTTIA - PROCENT

		LÄXNI - LÄN					
TOIMIALA NÄRINGSGRÉN		UUDENMAAN NYLANDS	TURUN-PORIN ÅBO-BJÖRNEB.	AHVENANMAA ÅLAND	HÄMEEN TAVASTEHS	KYMN KYMENE	MIKKELIN S:T MICHELS
1	MAA-,METSÄ- JA KALATALOUS,METSÄSTYS JORDBRUK, SKOGSBRUK, FISKE OCH JAKT	7,1	11,5	0,3	11,4	7,5	8,9
111, 112	MAATALOUS JORDBRUK	14,2	19,9	0,6	14,4	9,0	5,9
12	METSÄTALOUS SKOGSBRUK	3,6	7,4	0,0	9,9	6,8	10,5
13, 113	KALATALOUS JA METSÄSTYS FISKE OCH JAKT	15,7	17,6	11,1	2,8	5,6	0,9
2	KAIVOS- JA MUU KAIVANNAISTOIMINTA BRYTNING AV MINERALISKA PRODUKTER	5,8	11,7	-	1,7	3,3	2,9
3	TEOLLISUUS TILLVERKNING	25,7	18,5	0,2	19,5	8,5	2,8
31	ELINTARV.,JUOMIEN JA TUPAKAN VALM. LIVSMEDELS-,DRYCKESVARU-,TOBAKSV.T.	26,3	18,0	0,5	16,5	7,7	2,4
32	TEKSTIILIEN,VAATTEIDEN,NAHKATUOTT.V. TEXTIL-,BEKLÄDNADS-, LÄDERVARUTILLV.	13,1	20,4	0,1	34,0	3,0	3,8
33	PUUTAVARAN VALMISTUS TRÄVARUTILLVERKNING	7,8	10,4	0,2	25,0	10,3	8,3
331	PUUTAVARAN PAITSI KALUSTEIDEN VALM. TRÄVARUTILLV.,UTOM MÖBELTILLVERKNING	6,7	10,8	0,2	18,3	12,1	9,5
332	EI-METALLISTEN KALUSTEIDEN VALMISTUS TILLV. AV MÖBELVAROR UTOM AV METALL	11,8	8,7	0,3	50,4	3,5	3,6
34	PAPERITEOLL.TUOTT.VALM., GRAAF.TUOT. TILLV. AV PAPPERSIND.PROD.,GRAF.PROD	24,0	12,3	0,1	17,3	20,4	1,5
341	MASSAN,PAPERIN JA PAPERITUOTT. VALM. MASSA-, PAPPERS- O PAPPERSVARUTILLV.	3,5	14,0	-	20,7	31,4	1,3
342	GRAAFINEN TUOTANTO, KUSTANNUSTOIM. GRAFISK PRODUKTION, FÖRLAGSVERKSAMH.	55,7	9,8	0,2	11,8	3,5	1,9
35	KEMIALL.,MAAÖLJY-,KUMI-,MUOVITUOT.V. KEMISKA,PETROL.-,GUMMI-,PLASTPROD.T.	37,6	19,8	0,1	22,0	2,2	1,0
36	SAVI-,LASI- JA KIVITUOTTEIDEN VALM. LER-, GLAS- O. STENPRODUKTSTILLV.	25,5	19,3	0,0	24,4	10,2	2,1
37	METALLIEN VALMISTUS METALLFRAMSTÄLLNING	14,2	22,2	-	10,7	11,9	0,8
38	METALLI- JA KONEPAJATUOTT. VALM. VERKSTADSVARUTILLVERKNING	33,7	23,3	0,1	15,6	4,0	2,5
381, 382	METALLITUOTTEIDEN JA KONEIDEN VALM. METALLVARU- OCH MASKINTILLVERKNING	25,6	18,8	0,2	23,0	6,3	3,3
383, 385	SÄHKÖTEKN. JA HIENOMEK. TUOTT. VALM. TILLV. AV ELEKTRISKA O FINMEK. PROD.	52,6	11,2	0,0	6,3	0,7	0,6
384	KULKUNEUVUOJEN VALMISTUS TRANSPORTMEDELSTILLVERKNING	34,7	44,5	0,2	7,2	1,8	2,5
39	MUU VALMISTUS ANNAN TILLVERKNING	45,3	13,5	1,3	27,6	0,9	0,6
4	SÄHKÖ-, KAASU- JA VESIHUOLTO EL-, GAS- OCH VATTENFÖRSÖRJNING	27,4	12,9	0,4	14,0	8,8	2,7
0	PÄÄKONTTORIT HUVUDKONTOREN	65,6	7,4	-	6,1	11,8	0,6
5	RAKENNUSTOIMINTA BYGGNADSVKRSAMHET	24,8	14,3	0,4	12,4	6,8	3,7
51	TALONRAKENNUSTOIMINTA HUSBYGGNADSVKRSAMHET	26,7	15,3	0,4	13,0	7,1	3,8
52	MAA- JA VESIRAKENNUSTOIMINTA ANLÄGGNINGSVKRSAMHET	20,2	12,0	0,2	11,1	6,0	3,3

P.-KARJALAN N. KARELENS	KUOPIO KUOPIO	KESKI-SUOMEN MELL. FINL.	VAASAN VASA	OULUN ULEÅBORGS	LAPIN LAPPLANDS	JAKAMATON OFÖRDELAD	KOKO MAA HELA LANDET	TOL NI
6,3	8,2	6,5	10,5	12,6	9,1	-	100,0	1
3,5	7,7	3,4	13,0	6,4	2,1	-	100,0	111, 112
7,7	8,4	8,1	9,3	15,6	12,6	-	100,0	12
4,6	9,3	6,5	4,6	17,6	3,7	-	100,0	13, 113
19,4	10,3	1,4	0,5	34,6	8,3	-	100,0	2
1,8	3,1	4,7	7,7	5,0	2,5	-	100,0	3
2,4	4,6	3,4	10,3	6,0	1,9	-	100,0	31
1,6	4,6	1,9	14,6	1,9	1,0	-	100,0	32
4,0	5,6	9,8	7,8	6,2	4,7	-	100,0	33
4,7	6,8	11,6	6,5	6,9	5,9	-	100,0	331
1,5	1,0	3,0	12,7	3,4	0,1	-	100,0	332
2,1	2,8	6,1	3,5	4,0	5,9	-	100,0	34
2,4	2,9	7,9	2,9	4,1	8,8	-	100,0	341
1,7	2,5	3,4	4,4	3,8	1,2	-	100,0	342
1,1	2,0	3,4	6,7	4,1	0,1	-	100,0	35
2,3	2,5	2,7	3,8	5,3	1,9	-	100,0	36
0,2	0,5	-	8,3	25,9	5,3	-	100,0	37
1,1	2,3	4,9	8,1	3,5	0,8	-	100,0	38
1,9	3,3	7,8	5,5	3,2	1,1	-	100,0	381, 382
0,1	1,9	3,0	16,3	6,7	0,7	-	100,0	383, 385
0,3	0,4	0,3	6,6	1,2	0,3	-	100,0	384
2,5	1,4	3,0	1,7	1,1	0,9	-	100,0	39
2,7	3,9	4,5	7,5	9,3	5,9	-	100,0	4
0,1	0,3	1,4	-	5,0	1,5	-	100,0	0
3,6	5,1	5,2	8,7	10,7	4,4	-	100,0	5
3,5	4,4	4,4	9,2	9,0	3,3	-	100,0	51
3,9	6,7	7,1	7,4	15,1	7,0	-	100,0	52



44. (JATK. - FORTS. - CONT. )

		LÄÄNI - LÄN					
TOIMIALA NÄRINGSGREN		UUDENMAAN NYLANDS	TURUN-PORIN ÅBO-BJÖRNEB.	AHVENANMAA ÅLAND	HÄMEEN TAVASTEHS	KYMEN KYMENE	HIKKELIN S:T MICHELS
6	KAUPPA, RAVITSEMIS- JA MAJOITUSTOIM. VARUHANDEL, RESTAUR.- O HOTELLVERKS.	43,8	11,3	0,6	11,8	5,2	2,7
61	TUKKUKAUPPA JA AGENTUURITOIMINTA PARTIHANDEL OCH AGENTURVERKSAMHET	64,2	8,0	0,2	8,5	2,8	1,0
62	VÄHITTÄISKAUPPA DETALJHANDEL	31,9	14,0	0,8	13,7	6,4	3,4
63	RAVITSEMIS- JA MAJOITUSTOIMINTA RESTAURANG- OCH HOTELLVERKSAMHET	34,5	11,0	1,0	13,3	6,9	4,1
7	KULJETUS, VARASTOINTI JA TIETOLIIK. SAMFÄRDESEL, LAGRING, POST- O TELEKOMM.	25,9	9,8	4,0	7,3	5,2	2,1
71	KULJETUS JA VARASTOINTI SAMFÄRDESEL OCH LAGRING	21,9	9,3	5,5	5,8	4,9	1,5
72	TIETOLIIKENNE POST- OCH TELEKOMMUNIKATIONER	35,8	10,9	0,5	10,9	5,8	3,5
8	RAH.-, VAK.-, KIINT.-, LIIKE-EL. PALV. T BANK-, FÖRSÄKR.-, FASTIGH.-, UPPDRAGSV.	57,1	10,0	0,4	9,2	4,0	1,9
81, 82	RAMOITUS- JA VAKUUTUSTOIMINTA FINANSIERINGS- OCH FÖRSÄKRINGSVERKS.	50,6	12,1	0,7	9,6	4,3	2,3
831	ASUNTOJEN OMISTUS BOSTADSFÖRVALTNING	42,9	13,2	0,1	14,5	5,7	3,1
831- 833	KIINTEISTÖ- JA LIIKE-ELÄMÄÄ PALV T. FASTIGHETS- OCH UPPDRAGSVERKSAMHET	71,5	5,8	0,2	6,9	2,8	0,7
9	YHTEISKUNN.- JA HENKILÖKOHT. PALVEL. SAMHÄLLS- OCH PERSONLIGA TJÄNSTER	32,1	12,3	0,5	12,5	6,3	3,7
91	JULKINEN HALLINTO OFFENTLIG FÖRVALTNING	33,4	11,6	0,5	11,8	7,6	3,0
92	PUHTAANAPITO RENHÄLLNING	53,6	14,7	-	12,6	1,4	0,2
931, 932	OPETUS JA TUTKIMUSTOIMINTA UNDERVISNING O FÖRSKNINGSVERKSAMHET	26,3	12,8	0,5	12,2	5,8	4,0
933	LÄÄKINTÄ- JA ELÄINLÄÄKINTÄPALVELU HÄLSO- O SJUKVÅRD, VETERINÄRVERKSAMH.	27,5	12,7	0,6	12,7	6,3	4,2
934	SOSIAALIHUOLTO SOCIALVÅRD	29,0	14,9	0,4	13,3	6,0	4,8
935- 94	JÄRJESTÖ-, AATTEELL., VIRK.-, KULTT. T. INTR.ORG., IDEELL, REKR.-, KULT.SERV.V.	53,3	8,5	0,4	11,1	4,4	2,4
95	KOTITALOUKSIA PALVELEVA TOIMINTA TJÄNSTER TILL HUSHÄLLEN	32,2	12,4	0,5	15,3	6,6	3,8
	KORJAUSERÄT KORRIGERINGSPOSTER	-	-	-	-	-	-
	YHTEENSÄ SAMMANLAGT	32,0	13,6	0,7	13,6	6,7	3,1
	SIITÄ : DÄRÄV :						
	JULKINEN TOIMINTA OFFENTLIG VERKSAMHET	28,4	12,7	0,5	12,3	6,6	3,7
	VALTIO STATEN	39,4	10,5	0,3	10,0	6,3	2,3
	KUNNAT JA KUNTAINLIITOT KOMMUNER OCH KOMMUNALFÖRBUND	23,0	13,8	0,6	13,5	6,8	4,4
	SOSIAALITURVARAHASTOT SOCIALSKYDDSFONDERNA	46,5	13,2	0,2	8,8	3,9	2,7

P.-KARJALAN N. KARELENS	KUOPIOIN KUOPIO	KESKI-SUOMEN MELL. FINL.	VAASAN VASA	OULUN ULEÅBORGS	LAPIN LAPPLANDS	JAKAMATON OFÖRDELAD	KOKO MAA HELA LANDET	TOL NI
2,3	3,6	3,7	6,4	5,8	2,9	-	100,0	6
1,0	2,2	2,1	5,1	3,7	1,0	-	100,0	61
3,1	4,4	4,2	7,5	7,0	3,6	-	100,0	62
3,0	4,0	5,3	5,8	6,5	4,6	-	100,0	63
1,8	2,5	2,6	4,6	4,5	2,9	26,8	100,0	7
1,2	1,6	1,7	3,5	3,5	1,8	37,8	100,0	71
3,2	4,6	4,9	7,3	6,9	5,6	-	100,0	72
1,6	3,1	2,5	4,3	4,1	1,9	-	100,0	8
1,8	3,4	2,8	5,4	4,7	2,3	-	100,0	81, 82
2,4	3,3	4,0	3,5	4,7	2,5	-	100,0	831
0,9	2,5	1,6	3,0	2,9	1,1	-	100,0	831- 833
3,3	4,8	4,7	7,0	8,2	4,4	0,5	100,0	9
3,2	4,1	4,3	5,9	7,4	5,0	2,0	100,0	91
0,9	3,2	2,9	5,6	4,1	0,9	-	100,0	92
3,9	5,2	5,6	7,7	10,5	5,4	-	100,0	931, 932
3,5	6,2	4,6	8,2	9,2	4,3	-	100,0	933
3,2	3,9	5,4	7,3	7,7	4,2	-	100,0	934
1,8	3,4	3,0	4,7	4,6	2,4	-	100,0	935- 94
3,0	4,8	4,4	7,3	6,5	3,2	-	100,0	95
-	-	-	-	-	-	100,0	100,0	
2,6	3,9	4,3	6,9	6,9	3,5	2,2	100,0	
3,6	5,0	4,9	7,4	9,1	4,9	0,9	100,0	
3,0	3,7	4,6	4,9	8,2	4,2	2,8	100,0	
3,9	5,6	5,1	8,5	9,5	5,3	-	100,0	
2,4	4,5	3,0	6,0	6,0	2,6	-	100,0	

45. TYÖLLISTEN JAKAUTUMINEN LÄÄNEITTÄIN VUONNA 1978, KOKO MAA = 100 %  
LÄNSVIS FÖRDELNING AV SYSSELSÄTTA ÅR 1978, HELA LANDET = 100 %  
DISTRIBUTION OF EMPLOYED PERSONS BY PROVINCE 1978, WHOLE COUNTRY = 100 %

PROSENTTIA - PROCENT

		LÄÄNI - LÄN					
TOIMIALA NÄRINGSRE		UUDENMAAN NYLANDS	TURUN-PORIN ÅBO-BJÖRNEB.	AHVENANMAA ÅLAND	HÄMEEN TAVASTEHS	KYMN KYMENE	MIKKELIN S:T MICHELS
1	MAA-,METSÄ- JA KALATALOUS,METSÄSTYS JORDBRUK, SKOGSBRUK, FISKE OCH JAKT	6,0	14,9	0,4	10,6	7,9	7,8
	PALKANSAAJAT - ANSTÄLLDA	8,3	12,6	0,2	12,6	6,6	9,1
	YRITTÄJÄT - FÖRETAGARE	5,5	15,5	0,5	10,1	8,2	7,5
111,	MAATALOUS						
112	JORDBRUK	6,4	16,2	0,4	10,7	8,1	7,2
	PALKANSAAJAT - ANSTÄLLDA	16,7	21,5	0,5	17,2	5,9	6,5
	YRITTÄJÄT - FÖRETAGARE	5,5	15,7	0,4	10,1	8,3	7,3
12	METSÄTALOUS SKOGSBRUK	3,7	8,3	0,2	10,3	6,8	11,2
	PALKANSAAJAT - ANSTÄLLDA	3,5	7,6	-	10,3	7,0	10,6
	YRITTÄJÄT - FÖRETAGARE	4,3	10,3	0,9	10,3	6,0	12,9
13,	KALATALOUS JA METSÄSTYS						
113	FISKE OCH JAKT	9,1	21,2	6,1	3,0	6,1	6,1
	PALKANSAAJAT - ANSTÄLLDA	33,3	33,3	-	-	-	-
	YRITTÄJÄT - FÖRETAGARE	6,7	20,0	6,7	3,3	6,7	6,7
2	KAIIVOS- JA MUU KAIVANNAISTOIMINTA BRYTNING AV MINERALISKA PRODUKTER	5,9	17,6	-	1,5	4,4	4,4
	PALKANSAAJAT - ANSTÄLLDA	5,9	17,6	-	1,5	4,4	4,4
	YRITTÄJÄT - FÖRETAGARE	-	-	-	-	-	-
3	TEOLLISUUS TILLVERKNING	23,3	18,7	0,2	20,2	7,9	3,3
	PALKANSAAJAT - ANSTÄLLDA	23,4	18,7	0,2	20,3	8,0	3,3
	YRITTÄJÄT - FÖRETAGARE	18,4	21,1	-	18,4	7,0	2,6
31	ELINTARV.,JUDMIEN JA TUPAKAN VALM. LIVSMEDELS-,DRYCKESVARU-,TOBAKSV.T.	24,0	18,1	0,5	16,8	8,1	2,5
	PALKANSAAJAT - ANSTÄLLDA	24,1	18,1	0,5	16,8	7,9	2,6
	YRITTÄJÄT - FÖRETAGARE	18,2	18,2	-	18,2	18,2	-
32	TEKSTIILIIEN,VAATTEIDEN,NAHKATUOTT.V. TEXTIL-,BEKLÄDNADS-, LÄDERVARUTILLV.	12,4	21,3	-	31,0	3,2	4,1
	PALKANSAAJAT - ANSTÄLLDA	12,3	20,9	-	31,5	3,2	4,3
	YRITTÄJÄT - FÖRETAGARE	14,8	29,6	-	18,5	3,7	-
33	PUUTAVARAN VALMISTUS TRÄVARUTILLVERKNING	7,2	10,4	0,2	24,7	9,8	8,9
	PALKANSAAJAT - ANSTÄLLDA	7,1	10,1	0,2	25,3	9,8	9,1
	YRITTÄJÄT - FÖRETAGARE	9,4	15,6	-	15,6	9,4	6,2
331	PUUTAVARAN PAITSI KALUSTEIDEN VALM. TRÄVARUTILLV.,UTOM MÖBELTILLVERKNING	6,3	10,9	0,2	18,3	11,1	10,5
	PALKANSAAJAT - ANSTÄLLDA	6,3	10,7	0,2	18,4	11,3	10,4
	YRITTÄJÄT - FÖRETAGARE	5,9	17,6	-	17,6	5,9	11,8
332	EI-METALLISTEN KALUSTEIDEN VALMISTUS TILLV. AV MÖBELVAROR UTOM AV METALL	10,3	8,8	-	46,3	5,1	3,7
	PALKANSAAJAT - ANSTÄLLDA	9,9	8,3	-	50,4	4,1	4,1
	YRITTÄJÄT - FÖRETAGARE	13,3	13,3	-	13,3	13,3	-
34	PAPERITEOLL.TUOTT.VALM., GRAAF.TUOT. TILLV. AV PAPPERSIND.PROD.,GRAF.PROD	22,8	12,4	0,1	18,0	20,2	1,7
	PALKANSAAJAT - ANSTÄLLDA	22,7	12,3	0,1	17,9	20,4	1,7
	YRITTÄJÄT - FÖRETAGARE	40,0	20,0	-	40,0	-	-
341	MASSAN,PAPERIN JA PAPERITUOTT. VALM. MASSA-, PAPPERS- O PAPPERSVARUTILLV.	3,6	13,4	-	21,5	31,0	1,4
	PALKANSAAJAT - ANSTÄLLDA	3,6	13,4	-	21,5	31,0	1,4
	YRITTÄJÄT - FÖRETAGARE	-	-	-	-	-	-
342	GRAAFINEN TUOTANTO, KUSTANNUSTOIM. GRAFISK PRODUKTION, FÖRLAGSVERKSAMH.	52,3	10,9	0,3	12,8	3,7	2,2
	PALKANSAAJAT - ANSTÄLLDA	52,5	10,8	0,3	12,3	3,8	2,2
	YRITTÄJÄT - FÖRETAGARE	40,0	20,0	-	40,0	-	-
35	KEMIALL.,MAAÖLJY-,KUMI-,MUOVITUOT.V. KEMISKA,PETROL.-,GUMMI-,PLASTPROD.T.	35,8	19,6	-	23,2	2,1	1,3
	PALKANSAAJAT - ANSTÄLLDA	35,8	19,7	-	23,3	2,1	1,3
	YRITTÄJÄT - FÖRETAGARE	50,0	-	-	-	-	-
36	SAVI-,LASI- JA KIVITUOTTEIDEN VALM. LER-, GLAS- O. STENPRODUKTSTILLV.	23,1	20,6	-	23,6	9,0	2,5
	PALKANSAAJAT - ANSTÄLLDA	23,8	20,2	-	23,8	9,3	2,6
	YRITTÄJÄT - FÖRETAGARE	-	33,3	-	16,7	-	-
37	METALLIEN VALMISTUS METALLFRAMSTÄLLNING	14,3	23,3	-	11,6	12,2	1,1
	PALKANSAAJAT - ANSTÄLLDA	14,3	23,3	-	11,6	12,2	1,1
	YRITTÄJÄT - FÖRETAGARE	-	-	-	-	-	-



45. (JATK. - FORTS. - CONT.)

		LÄÄNI - LÄN					
TOIMIALA NÄRINGSREN	UUDENMAAN NYLANDS	TURUN-PORIN ÅBO-BJÖRNEB.	AHVENANMAA ÅLAND	HÄMEEN TAVASTEUS	KYMEN KYMENE	MIKKELIN S:t MICHELS	
38	METALLI- JA KONEPAJATUOTT. VALM. VERKSTADSVARUTILLVERKNING	31,3	23,3	0,1	16,0	4,0	2,8
	PALKANSAAJAT - ANSTÄLLDA	31,4	23,4	0,1	15,9	3,9	2,8
	YRITTÄJÄT - FÖRETAGARE	29,6	18,5	-	18,5	7,4	3,7
381.	METALLITUOTTEIDEN JA KONEIDEN VALM.						
382	METALLVARU- OCH MASKINTILLVERKNING	23,7	19,2	0,1	23,1	6,1	3,6
	PALKANSAAJAT - ANSTÄLLDA	23,8	19,2	0,1	23,1	6,0	3,6
	YRITTÄJÄT - FÖRETAGARE	20,0	20,0	-	20,0	10,0	5,0
383.	SÄHKÖTEKN. JA HIENOMEK. TUOTT. VALM.						
385	TILLV. AV ELEKTRISKA O FINMEK. PROD.	49,1	12,2	-	6,2	0,9	0,9
	PALKANSAAJAT - ANSTÄLLDA	48,9	12,3	-	6,3	0,9	0,9
	YRITTÄJÄT - FÖRETAGARE	100,0	-	-	-	-	-
384	KULKUNEUVUOJEN VALMISTUS TRANSPORTMEDELSTILLVERKNING	32,5	44,2	0,3	8,1	1,7	2,8
	PALKANSAAJAT - ANSTÄLLDA	32,4	44,5	0,3	7,9	1,7	2,8
	YRITTÄJÄT - FÖRETAGARE	40,0	20,0	-	20,0	-	-
39	MUU VALMISTUS ANNAN TILLVERKNING	40,4	15,8	1,8	28,1	1,8	-
	PALKANSAAJAT - ANSTÄLLDA	41,5	15,1	1,9	28,3	1,9	-
	YRITTÄJÄT - FÖRETAGARE	25,0	25,0	-	25,0	-	-
4	SÄHKÖ-, KAASU- JA VESIHUOLTO EL-, GAS- OCH VATTENFÖRSÖRJNING	24,8	12,6	0,4	14,3	9,2	2,9
	PALKANSAAJAT - ANSTÄLLDA	24,8	12,6	0,4	14,3	9,2	2,9
	YRITTÄJÄT - FÖRETAGARE	-	-	-	-	-	-
0	PÄÄKONTTORIT HUVUOKKOTOREN	60,3	9,9	-	6,6	13,2	0,8
	PALKANSAAJAT - ANSTÄLLDA	60,3	9,9	-	6,6	13,2	0,8
	YRITTÄJÄT - FÖRETAGARE	-	-	-	-	-	-
5	RAKENNUSTOIMINTA BYGGNADSVVERKSAMHET	21,5	14,1	0,4	12,1	6,8	3,9
	PALKANSAAJAT - ANSTÄLLDA	21,6	13,9	0,3	12,0	6,8	4,0
	YRITTÄJÄT - FÖRETAGARE	20,2	18,1	1,1	13,8	6,4	2,1
51	TALONRAKENNUSTOIMINTA HUSBYGGNADSVVERKSAMHET	24,0	15,3	0,5	12,8	7,2	4,0
	PALKANSAAJAT - ANSTÄLLDA	24,0	15,0	0,4	12,7	7,2	4,1
	YRITTÄJÄT - FÖRETAGARE	23,6	20,0	1,8	14,5	7,3	1,8
52	MAA- JA VESIRAKENNUSTOIMINTA ANLÄGGNINGSVVERKSAMHET	16,3	11,7	0,2	10,6	5,8	3,7
	PALKANSAAJAT - ANSTÄLLDA	16,4	11,4	0,2	10,4	5,8	3,7
	YRITTÄJÄT - FÖRETAGARE	15,4	15,4	-	12,8	5,1	2,6
6	KAUPPA, RAVITSEMIS- JA MAJOITUSTOIM. VARUHANDEL, RESTAUR.- O HOTELLVERKS.	34,9	13,1	0,5	12,9	6,4	3,4
	PALKANSAAJAT - ANSTÄLLDA	36,1	12,7	0,6	12,6	6,4	3,3
	YRITTÄJÄT - FÖRETAGARE	21,7	17,2	0,4	16,1	6,7	3,7
61	TUKKUKAUPPA JA AGENTUURITOIMINTA PARTIHANDEL OCH AGENTURVERKSAMHET	58,9	9,1	0,3	9,4	3,4	1,2
	PALKANSAAJAT - ANSTÄLLDA	59,8	9,0	0,3	9,1	3,2	1,2
	YRITTÄJÄT - FÖRETAGARE	25,0	15,0	-	20,0	10,0	-
62	VÄHITTÄISKAUPPA DETALJHANDEL	25,3	15,3	0,6	14,2	7,4	3,9
	PALKANSAAJAT - ANSTÄLLDA	25,9	15,0	0,6	14,0	7,5	3,9
	YRITTÄJÄT - FÖRETAGARE	20,8	17,6	0,5	15,7	6,5	4,2
63	RAVITSEMIS- JA MAJOITUSTOIMINTA RESTAURANG- OCH HOTELLVERKSAMHET	31,9	12,0	0,8	13,5	7,3	4,5
	PALKANSAAJAT - ANSTÄLLDA	32,2	11,8	0,8	13,4	7,4	4,6
	YRITTÄJÄT - FÖRETAGARE	25,8	16,1	-	16,1	6,5	3,2
7	KULJETUS, VARASTOINTI JA TIETOLIIK. SAMFÄRDSSEL, LAGRING, POST- O TELEKOMM.	22,9	11,1	2,7	8,7	5,5	3,2
	PALKANSAAJAT - ANSTÄLLDA	24,0	10,7	3,0	8,4	5,4	2,8
	YRITTÄJÄT - FÖRETAGARE	16,1	13,8	0,9	10,6	6,0	6,0
71	KULJETUS JA VARASTOINTI SAMFÄRDSSEL OCH LAGRING	20,7	10,7	3,5	7,3	5,3	2,8
	PALKANSAAJAT - ANSTÄLLDA	21,8	10,0	4,1	6,6	5,2	2,0
	YRITTÄJÄT - FÖRETAGARE	16,1	13,8	0,9	10,6	6,0	6,0
72	TIETOLIIKENNE POST- OCH TELEKOMMUNIKATIONER	28,9	12,1	0,5	12,4	5,8	4,4
	PALKANSAAJAT - ANSTÄLLDA	28,9	12,1	0,5	12,4	5,8	4,4
	YRITTÄJÄT - FÖRETAGARE	-	-	-	-	-	-



45. (JATK. - FORTS. - CONT. )

## LÄÄNI - LÄN

TOIMIALA NÄRINGSGRÉN	UUDENMAAN NYLANDS	TURUN-PORIN ÅBO-BJÖRNEB.	AHVENANMAA ÅLAND	HÄMEEN TAVASTEHS	KYMN KYMENE	MIKKELIN S:T MICHELS
8 RAH.-, VAK.-, KIINT.-, LIIKE-EL. PALV. T BANK-, FÖRSÄKR.-, FASTIGH.-, UPPDRAGSV. PALKANSAAJAT - ANSTÄLLDA YRITTÄJÄT - FÖRETAGARE	52,9 52,4 67,6	10,6 10,6 8,1	0,4 0,4 -	10,4 10,3 13,5	4,6 4,7 2,7	2,1 2,1 -
81. RAHOITUS- JA VAKUUSTOIMINTA 82 FINANSIERINGS- OCH FÖRSÄKRINGSVERKS. PALKANSAAJAT - ANSTÄLLDA YRITTÄJÄT - FÖRETAGARE	46,5 46,5 -	12,7 12,7 -	0,7 0,7 -	10,4 10,4 -	4,8 4,8 -	2,5 2,5 -
831 ASUNTOJEN OMISTUS BOSTADSFÖRVALTNING PALKANSAAJAT - ANSTÄLLDA YRITTÄJÄT - FÖRETAGARE	36,5 36,6 33,3	13,2 12,9 33,3	- - -	15,9 15,6 33,3	6,9 7,0 -	3,7 3,8 -
831- KIINTEISTÖ- JA LIIKE-ELÄMÄÄ PALV T. 833 FASTIGHETS- OCH UPPDRAGSVERKSAMHET PALKANSAAJAT - ANSTÄLLDA YRITTÄJÄT - FÖRETAGARE	69,7 69,7 70,6	6,2 6,3 5,9	0,2 0,3 -	7,7 7,4 11,8	3,2 3,3 2,9	0,7 0,8 -
9 YHTEISKUNN.- JA HENKILÖKOHT. PALVEL. SAMHÄLLS- OCH PERSONLIGA TJÄNSTER PALKANSAAJAT - ANSTÄLLDA YRITTÄJÄT - FÖRETAGARE	30,6 30,2 41,7	12,9 12,8 13,9	0,5 0,5 0,4	13,4 13,3 15,2	7,2 7,3 5,4	3,7 3,8 1,8
91 JULKINEN HALLINTO OFFENTLIG FÖRVALTNING PALKANSAAJAT - ANSTÄLLDA YRITTÄJÄT - FÖRETAGARE	28,4 28,4 -	12,8 12,8 -	0,5 0,5 -	12,8 12,8 -	10,7 10,7 -	3,2 3,2 -
92 PUHTAANAPITO RENHÄLLNING PALKANSAAJAT - ANSTÄLLDA YRITTÄJÄT - FÖRETAGARE	56,5 56,0 62,5	14,1 14,3 12,5	- - -	13,0 13,1 12,5	1,1 1,2 -	- - -
931. OPETUS JA TUTKIMUSTOIMINTA 932 UNDERVISNING O FÖRSKNINGSVERKSAMHET PALKANSAAJAT - ANSTÄLLDA YRITTÄJÄT - FÖRETAGARE	25,5 25,4 33,3	12,6 12,6 33,3	0,5 0,5 -	12,5 12,5 33,3	5,8 5,8 -	4,1 4,1 -
933 LÄÄKINTÄ- JA ELÄINLÄÄKINTÄPALVELU HÄLSO- O SJUKVÄRD, VETERINÄRVERKSAMH. PALKANSAAJAT - ANSTÄLLDA YRITTÄJÄT - FÖRETAGARE	28,1 27,3 38,4	13,1 12,8 16,4	0,5 0,5 -	12,7 12,7 12,3	6,3 6,4 5,5	4,1 4,2 2,7
934 SOSIAALIHUOLTO SOCIALVÄRD PALKANSAAJAT - ANSTÄLLDA YRITTÄJÄT - FÖRETAGARE	29,8 29,8 -	14,8 14,8 -	0,4 0,4 -	13,1 13,1 -	5,9 5,9 -	4,7 4,7 -
935- JÄRJESTÖ-, AATTEELL., VIRK.-, KULTT. T. 94 INTR.ORG., IDEELL, REKR.-, KULT. SERV. V. PALKANSAAJAT - ANSTÄLLDA YRITTÄJÄT - FÖRETAGARE	50,3 49,5 62,1	10,0 10,0 10,3	0,2 0,2 -	11,4 11,2 13,8	4,9 5,0 3,4	2,4 2,6 -
95 KOTITALOUKSIA PALVELEVA TOIMINTA TJÄNSTER TILL HUSHÄLLEN PALKANSAAJAT - ANSTÄLLDA YRITTÄJÄT - FÖRETAGARE	30,6 29,8 37,3	13,2 13,2 12,7	0,6 0,5 0,9	16,8 16,7 17,3	7,3 7,4 6,4	3,7 3,9 1,8
YHTEENSÄ SAMMANLAGT PALKANSAAJAT - ANSTÄLLDA YRITTÄJÄT - FÖRETAGARE	26,3 28,8 11,7	14,4 14,2 15,6	0,5 0,6 0,5	13,9 14,4 11,4	7,1 7,0 7,5	3,9 3,5 6,3
SIITÄ : DÄRAV :						
JULKINEN TOIMINTA OFFENTLIG VERKSAMHET	26,8	13,2	0,5	12,7	7,7	3,7
VALTIO STATEN	32,9	12,0	0,2	11,3	9,7	2,6
KUNNAT JA KUNTAINLIITOT KOMMUNER OCH KOMMUNALFÖRBUND	23,2	13,8	0,6	13,5	6,8	4,4
SOSIAALITURVARAHASTOT SOCIALSKYDDSFONDERNA	45,1	13,7	-	9,8	3,9	2,0

P.-KARJALAN N. KARELENS	KUOPIOIN KUOPIOID	KESKI-SUOMEN MELL. FINL.	VAASAN VASA	OULUN ULEÅBORGS	LAPIN LAPPLANDS	JAKAMATON OFÖRDELAD	KOKO MAA HELA LANDET	TOL NI
1,6	3,4	2,9	4,9	4,3	1,9	-	100,0	8
1,7	3,4	3,0	5,0	4,4	2,0	-	100,0	
-	2,7	-	2,7	2,7	-	-	100,0	
1,9	3,7	3,2	6,2	4,9	2,5	-	100,0	81,
1,9	3,7	3,2	6,2	4,9	2,5	-	100,0	82
-	-	-	-	-	-	-	-	
2,6	4,2	4,8	4,2	5,3	2,6	-	100,0	831
2,7	4,3	4,8	4,3	5,4	2,7	-	100,0	
-	-	-	-	-	-	-	100,0	
0,7	2,5	1,5	3,5	3,0	0,7	-	100,0	831-
0,8	2,5	1,6	3,6	3,0	0,8	-	100,0	833
-	2,9	-	2,9	2,9	-	-	100,0	
3,2	4,6	4,6	6,7	8,2	4,2	0,2	100,0	9
3,3	4,7	4,6	6,8	8,3	4,3	0,2	100,0	
1,8	3,1	3,6	5,8	4,9	2,2	-	100,0	
3,7	3,4	4,3	5,2	9,1	5,0	0,9	100,0	91
3,7	3,4	4,3	5,2	9,1	5,0	0,9	100,0	
-	-	-	-	-	-	-	-	
1,1	3,3	2,2	4,3	4,3	-	-	100,0	92
1,2	3,6	2,4	3,6	4,8	-	-	100,0	
-	-	-	12,5	-	-	-	100,0	
3,9	5,4	5,8	7,8	10,4	5,7	-	100,0	931,
3,9	5,4	5,8	7,9	10,4	5,7	-	100,0	932
-	-	-	-	-	-	-	100,0	
3,5	6,0	4,6	8,0	8,9	4,2	-	100,0	933
3,6	6,2	4,6	8,2	9,1	4,3	-	100,0	
2,7	4,1	4,1	5,5	5,5	2,7	-	100,0	
3,2	3,8	5,3	7,0	7,8	4,2	-	100,0	934
3,2	3,8	5,3	7,0	7,8	4,2	-	100,0	
-	-	-	-	-	-	-	-	
1,8	3,3	3,1	5,6	4,7	2,2	-	100,0	935-
1,9	3,6	3,1	5,7	4,8	2,4	-	100,0	94
-	-	3,4	3,4	3,4	-	-	100,0	
2,6	4,9	4,3	6,7	6,2	3,0	-	100,0	95
2,7	5,0	4,4	6,8	6,3	3,1	-	100,0	
1,8	3,6	3,6	6,4	5,5	2,7	-	100,0	
3,2	4,7	4,7	8,6	7,5	3,6	1,5	100,0	
2,8	4,2	4,5	7,4	7,1	3,6	1,8	100,0	
5,2	7,4	5,6	15,1	9,9	3,6	0,1	100,0	
3,7	4,8	4,9	7,1	9,5	5,0	0,5	100,0	
3,5	3,3	4,5	4,4	9,7	4,6	1,3	100,0	
3,8	5,5	5,2	8,5	9,5	5,2	-	100,0	
2,0	5,9	3,9	5,9	5,9	2,0	-	100,0	



46. KIINTEÄN PÄÄOMAN BRUTTOMUODOSTUKSEN JAKAUTUMINEN LÄÄNEITTÄIN VUONNA 1978, KOKO MAA = 100 %  
LÄNSVIS FÖRDELNING AV BRUTTOBILDNING AV FAST KAPITAL ÅR 1978, HELA LANDET = 100 %  
DISTRIBUTION OF GROSS FIXED CAPITAL FORMATION BY PROVINCE 1978, WHOLE COUNTRY = 100 %

PROSENTTIA - PROCENT

		LÄÄNI - LÄN					
TOIMIALA NÄRINGSGRÉN		UUDENMAAN NYLANDS	TURUN-PORIN ÅBO-BJÖRNEB.	AHVENANMAA ÅLAND	HÄMEEN TAVASTEHS	KYMN KYMENE	MIKKELIN S:T MICHELS
1	MAA-,METSÄ- JA KALATALOUS,METSÄSTYS JORDBRUK, SKOGSBRUK, FISKE OCH JAKT	6,7	13,9	0,7	10,5	6,4	5,8
111, 13	MAATALOUS, KALATALOUS JORDBRUK, FISKE	8,3	16,6	0,9	11,9	7,1	4,6
12	METSÄTALOUS SKOGSBRUK	3,0	7,6	0,2	7,1	4,6	8,5
2	KAIIVOS- JA MUU KAIVANNAISTOIMINTA BRYTNING AV MINERALISKA PRODUKTER	8,4	24,2	-	1,6	6,6	0,6
3	TEOLLISUUS TILLVERKNING	22,8	16,8	0,5	13,2	15,0	2,5
4	SÄHKÖ-, KAASU- JA VESIHUOLTO EL-, GAS- OCH VATTENFÖRSÖRJNING	33,8	24,9	0,3	7,2	4,9	1,5
0	PÄÄKONTTORIT HUVUDKONTOREN	85,6	1,6	-	3,2	1,2	1,5
5	RAKENNUSTOIMINTA BYGGNADSVERSAMHET	27,0	12,4	0,5	11,5	6,8	4,2
6	KAUPPA, RAVITSEMIS- JA MAJOITUSTOIM. VARUHANDEL,RESTAUR.- O HOTELLVERKS.	37,3	12,7	0,6	12,4	5,9	2,7
7	KULJETUS,VARASTOINTI JA TIETOLIIK. SAMPFÄRDESEL,LAGRING,POST- O TELEKOMM.	28,4	9,4	2,4	8,0	6,1	3,3
8	RAH.-,VAK.-,KIINT.-,LIIKE-EL.PALV.T BANK-,FÖRSÄKR.-,FASTIGH.-,UPPDRAGSV.	26,3	14,5	0,6	13,1	6,0	4,3
81, 82	RAHOITUS- JA VAKUUTUSTOIMINTA FINANSIERINGS- OCH FÖRSÄKRINGSVERKS.	69,8	6,4	0,5	7,6	1,6	2,5
831	ASUNTOJEN OMISTUS BOSTADSFÖRVALTNING	21,8	15,2	0,7	13,7	6,4	4,5
831- 833	KIINTEISTÖ- JA LIIKE-ELÄMÄÄ PALV T. FASTIGHETS- OCH UPPDRAGSVERSAMHET	42,2	13,6	-	10,1	5,7	2,8
9	YHTEISKUNN.- JA HENKILÖKOHT. PALVEL. SAMHÄLLS- OCH PERSONLIGA TJÄNSTER	31,7	12,1	0,4	14,2	5,3	2,8
91	JULKINEN HALLINTO OFFENTLIG FÖRVALTNING	33,5	9,5	0,1	15,0	4,9	2,0
92- 95	MUUT PALVELUT ÖVRIGA TJÄNSTER	31,1	13,1	0,5	13,9	5,5	3,1
	YHTEENSÄ SAMMANLAGT	26,3	14,2	0,8	11,7	7,2	3,5
	SIITÄ : DÄRAV :						
	JULKINEN TOIMINTA OFFENTLIG VERSAMHET	27,0	12,0	0,5	13,1	5,4	3,4
	VALTIO STATEN	29,9	10,6	0,1	11,8	5,1	3,0
	KUNNAT JA KUNTAIINIITOT KOMMUNER OCH KOMMUNALFÖRBUND	24,7	13,0	0,7	14,1	5,7	3,6
	SOSIAALITURVARAHASTOT SOCIALSKYDDSFONDERNA	77,8	5,1	-	2,0	1,0	-

P.-KARJALAN N. KARELENS	KUOPIOIN KUOPIO	KESKI-SUOMEN MELL. FINL.	VAAASAN VASA	OULUN ULEÅBORGS	LAPIN LAPPLANDS	JAKAMATON OFÖRDELAD	KOKO MAA HELA LANDET	TOL NI
6,2	6,9	5,9	16,7	14,8	5,4	-	100,0	1
4,8	6,2	4,7	19,7	12,6	2,4	-	100,0	111, 13
9,6	8,6	8,8	9,7	19,9	12,5	-	100,0	12
-0,8	17,1	1,9	0,6	23,8	16,1	-	100,0	2
3,8	4,3	3,6	10,0	5,9	1,5	-	100,0	3
2,1	5,2	2,4	6,1	8,2	3,5	-	100,0	4
-	-	0,4	-	2,2	4,2	-	100,0	0
4,0	5,2	4,8	9,6	8,9	5,2	-	100,0	5
2,6	4,3	3,9	8,0	6,6	3,1	-	100,0	6
2,5	3,6	3,8	7,6	7,1	4,3	13,7	100,0	7
3,3	4,4	4,8	9,6	8,8	4,3	-	100,0	8
0,3	1,0	2,1	3,7	2,5	2,0	-	100,0	81, 82
3,5	4,8	5,2	10,1	9,5	4,6	-	100,0	831
3,4	2,9	2,5	8,7	6,1	2,1	-	100,0	831- 833
2,7	5,7	5,4	7,6	8,7	3,3	0,1	100,0	9
2,3	5,3	7,1	10,1	7,4	2,6	0,3	100,0	91
2,9	5,8	4,8	6,7	9,2	3,5	-	100,0	92- 95
3,3	4,7	4,4	9,3	8,5	3,8	2,2	100,0	
3,1	5,9	5,7	8,3	9,9	4,9	0,8	100,0	
4,0	5,3	5,5	7,3	8,8	6,7	1,8	100,0	
2,5	6,3	5,9	9,0	10,7	3,7	-	100,0	
-	11,1	1,0	1,0	1,0	-	-	100,0	

47. KOKONAISTUOTOKSEN JAKAUTUMINEN TOIMIALOITTAIN VUONNA 1978, KAIKKI TOIMIALAT = 100 %  
 FÖRDELNING AV BRUTTOPRODUKTIONSVÄRDEN ENLIGT NÄRINGSGRÄN ÅR 1978, ALLA NÄRINGSGRÄNAR = 100 %  
 DISTRIBUTION OF GROSS OUTPUT BY KIND OF ECONOMIC ACTIVITY 1978, ALL ACTIVITIES = 100 %

PROSENTTIA - PERCENT

		LÄÄNI - LÄN					
TOIMIALA NÄRINGSGRÄN		UUDENMAAN NYLANDS	TURUN-PORIN ÅBO-BJÖRNEB.	AHVENANMAA ÅLAND	HÄMEEN TAVASTEUS	KYMEN KYMENE	MIKKELIN S=I MICHELS
1	MAA-,METSÄ- JA KALATALOUS,METSÄSTYS JORDBRUK, SKOGSBRUK, FISKE OCH JAKT	1,4	7,3	6,1	5,2	5,5	15,4
111, 112	MAATALOUS JORDBRUK	1,0	5,8	4,0	3,4	3,6	7,2
12	METSÄTALOUS SKOGSBRUK	0,3	1,3	0,8	1,7	1,7	7,7
13, 113	KALATALOUS JA METSÄSTYS FISKE OCH JAKT	0,0	0,2	1,1	0,1	0,1	0,4
2	KAIVOS- JA MUU KAIVANNAISTOIMINTA BRYTNING AV MINERALISKA PRODUKTER	0,1	0,2	-	0,0	0,1	0,3
3	TEOLLISUUS TILLVERKNING	35,0	48,6	10,2	46,5	51,0	32,0
31	ELINTARV-,JUOMIEN JA TUPAKAN VALM. LIVSMEDELS-,DRYCKESVARU-,TOBAKSV.T.	7,1	9,0	5,2	8,2	6,8	6,4
32	TEKSTIILIEN,VÄÄTTEIDEN,NAHKATUOTT.V. TEXTIL-,BEKLÄDNAOS-,LÄDERVARUTILLV.	1,2	3,5	0,3	5,8	0,8	3,2
33	PUUTAVARAN VALMISTUS TRÄVARUTILLVERKNING	0,6	2,3	1,3	5,3	4,6	8,6
331	PUUTAVARAN PAITSI KALUSTEIDEN VALM. TRÄVARUTILLV.,UTOM MÖBELTILLVERKNING	0,4	2,1	1,0	3,5	4,2	7,9
332	EI-METALLISTEN KALUSTEIDEN VALMISTUS TILLV. AV MÖBELVAROR UTOM AV METALL	0,1	0,2	0,2	1,8	0,3	0,6
34	PAPERITEULL.TUOTT.VALM., GRAAF.TUOT. TILLV. AV PAPPERSIND.PROD.,GRAF.PROD	5,0	4,7	0,6	9,0	31,2	4,1
341	MASSAN,PAPERIN JA PAPERITUOTT. VALM. MASSA-, PAPPERS- O PAPPERSVARUTILLV.	0,9	3,5	-	7,3	30,6	3,2
342	GRAAFINEN TUOTANTO, KUSTANNUSTOIM. GRAFISK PRODUKTION, FÖRLAGSVERKSAMH.	4,1	1,1	0,6	1,7	0,6	0,9
35	KEMIAALL.,MAAÖLJY-,KUMI-,MUOVITUOT.V. KEMISKA,PETROL-,GUMMI-,PLASTPROD.T.	9,4	8,2	0,2	4,2	1,3	0,7
36	SAVI-,LASI- JA KIVITUOTTEIDEN VALM. LER-, GLAS- O. STENPRODUKTSTILLV.	1,0	1,5	0,0	1,9	1,5	0,8
37	METALLIEN VALMISTUS METALLFRAMSTÄLLNING	1,1	4,5	-	2,6	1,7	0,3
38	METALLI- JA KONEPAJATUOTT. VALM. VERKSTADSVARUTILLVERKNING	9,0	14,4	1,6	8,5	2,8	7,4
381, 382	METALLITUOTTEIDEN JA KONEIDEN VALM. METALLVARU- OCH MASKINTILLVERKNING	3,8	6,6	1,1	6,9	2,4	5,7
383, 385	SÄHKÖTEKN. JA HIENOMEK. TUOTT. VALM. TILLV. AV ELEKTRISKA O FINMEK. PROD.	3,1	1,5	0,0	0,6	0,0	0,3
384	KULKUNEUVUJEN VALMISTUS TRANSPORTMEDELSTILLVERKNING	2,0	6,2	0,3	0,9	0,2	1,2
39	MUU VALMISTUS ANNAN TILLVERKNING	0,3	0,2	0,7	0,5	0,0	0,0
4	SÄHKÖ-, KAASU- JA VESIHUOLTO EL-, GAS- OCH VATTENFÖRSÖRJNING	3,6	3,8	2,1	5,2	6,8	2,5
0	PÄÄKONTTORIT HUVUDKONTOREN	0,7	0,1	-	0,1	0,4	0,0
5	RAKENNUSTOIMINTA BYGGNADVERKSAMHET	7,9	8,7	8,5	8,7	7,8	13,0
51	TALONRAKENNUSTOIMINTA HUSBYGGNADVERKSAMHET	5,6	7,0	6,3	6,9	5,5	9,7
52	MAA- JA VESTIRAKENNUSTOIMINTA ANLÄGGNINGSVERKSAMHET	2,3	1,6	2,1	1,8	2,2	3,2

P.-KARJALAN N. KARELENS	KUOPIO KUOPIO	KESKI-SUOMEN MELL. FINL.	VAASAN VASA	OULUN ULEABORGS	LAPIN LAPPLANDS	JAKAMATON OFÖRDELAD	KOKO MAA HELA LANDET	TOL NI
14,9	10,9	8,9	14,3	9,5	9,2	-	6,5	1
7,2	6,3	4,0	11,7	5,3	2,7	-	4,2	111, 112
7,2	4,3	4,5	2,3	3,9	5,9	-	2,1	12
0,4	0,3	0,2	0,2	0,2	0,4	-	0,1	13, 113
2,5	0,6	0,0	0,0	1,4	1,2	-	0,3	2
26,6	35,1	37,2	38,3	35,4	30,2	-	38,8	3
7,5	9,8	5,3	14,1	6,9	4,1	-	7,8	31
1,4	2,9	0,9	4,0	0,4	0,7	-	2,4	32
6,9	4,5	6,3	3,0	2,9	3,5	-	3,1	33
6,5	4,4	5,9	2,0	2,6	3,5	-	2,5	331
0,3	0,1	0,4	1,0	0,2	0,0	-	0,5	332
4,2	8,8	14,2	4,8	4,3	15,4	-	8,2	34
3,1	7,9	12,8	4,0	3,5	14,9	-	6,2	341
1,0	0,8	1,3	0,8	0,8	0,5	-	1,9	342
1,2	3,4	2,0	2,8	3,3	0,0	-	5,3	35
0,7	0,5	0,6	0,6	1,0	0,7	-	1,1	36
0,0	0,1	-	1,8	12,4	4,0	-	2,6	37
3,9	4,7	7,6	6,8	3,8	1,3	-	7,8	38
3,6	4,2	6,5	2,9	1,4	0,9	-	4,3	381, 382
0,0	0,1	0,9	2,0	2,0	0,2	-	1,5	383, 385
0,1	0,2	0,0	1,7	0,3	0,1	-	1,9	384
0,5	0,0	0,1	0,0	0,0	0,0	-	0,2	39
2,9	5,7	6,6	4,1	7,5	6,9	-	4,6	4
0,0	0,0	0,1	-	0,2	0,1	-	0,3	0
14,6	10,8	10,9	11,7	11,6	13,4	-	9,3	5
10,8	7,6	8,0	8,9	8,3	8,7	-	6,9	51
3,8	3,2	2,8	2,8	3,2	4,7	-	2,4	52

47. (JATK. - FORTS. - CONT. )

		LÄÄNI - LÄN					
TOIMIALA NÄRINGSRE		UUDENMAAN NYLANDS	TURUN-PORIN ÅBO-BJÖRNEB.	AHVENANMAA ÅLAND	HÄMEEN TAVASTEHS	KYMN KYMENE	MIKKELIN S:T MICHELS
6	KAUPPA, RAVITSEMIS- JA MAJOITUSTOIM. VARUHANDEL, RESTAUR.- O HOTELLVERKS.	12,2	7,8	8,9	8,8	6,9	8,0
61	TUKKUKAUPPA JA AGENTUURITOIMINTA PARTIHANDEL OCH AGENTURVERKSAMHET	6,3	2,8	2,4	2,8	2,1	1,2
62	VÄHITTÄISKAUPPA DETALJHANDEL	3,4	3,4	4,3	3,7	3,0	4,1
63	RAVITSEMIS- JA MAJOITUSTOIMINTA RESTAURANG- OCH HOTELLVERKSAMHET	2,4	1,5	2,1	2,2	1,8	2,6
7	KULJETUS, VARASTOINTI JA TIETOLIIK. SAMFÄRDESEL, LAGRING, POST- O TELEKOMM.	6,8	4,9	44,3	4,3	4,6	5,1
71	KULJETUS JA VARASTOINTI SAMFÄRDESEL OCH LAGRING	4,8	3,9	43,3	3,1	3,7	3,9
72	TIETOLIIKENNE POST- OCH TELEKOMMUNIKATIONER	2,0	1,0	1,0	1,1	0,8	1,2
8	RAH.-, VAK.-, KIINT.-, LIIKE-EL. PALV. T BANK-, FÖRSÄKR.-, FASTIGH.-, UPPDRAGSV.	15,9	7,2	8,6	8,1	6,0	7,8
81, 82	RAHOITUS- JA VAKUUTUSTOIMINTA FINANSIERINGS- OCH FÖRSÄKRINGSVERKS.	5,3	2,0	3,1	1,8	1,3	1,8
831	ASUNTOJEN OMISTUS BOSTADS FÖRVALTNING	4,8	4,3	5,0	4,9	4,0	5,5
831- 833	KIINTEISTÖ- JA LIIKE-ELÄMÄÄ PALV T. FASTIGHETS- OCH UPPDRAGSVERKSAMHET	5,7	0,9	0,4	1,3	0,6	0,4
9	YHTEISKUNN.- JA HENKILÖKOHT. PALVEL. SAMHÄLLS- OCH PERSONLIGA TJÄNSTER	15,8	10,8	10,9	12,5	10,4	15,3
91	JULKINEN HALLINTO OFFENTLIG FÖRVALTNING	3,7	2,4	2,3	2,6	2,8	3,0
92	PUHTAANAPITO RENHÄLLNING	0,4	0,2	0,0	0,1	0,0	0,0
931, 932	OPETUS JA TUTKIMUSTOIMINTA UNDERVISNING O FÖRSKNINGSVERKSAMHET	2,9	2,6	3,0	3,0	2,4	4,2
933	LÄÄKINTÄ- JA ELÄINLÄÄKINTÄPALVELU HÄLSÖ- O SJUKVÅRD, VETERINÄRVERKSAMH.	2,6	2,3	2,2	2,6	2,1	3,6
934	SOSIAALIHUOLTO SOCIALVÅRD	1,2	1,1	1,0	1,1	0,8	1,7
935- 94	JÄRJESTÖ-, AATTEELL., VIRK.-, KULTT. T. INTR. ORG., IDEELL, REKR.-, KULT. SEKV. V.	3,2	0,9	1,1	1,3	0,9	1,2
95	KOTITALOUKSIA PALVELEVA TOIMINTA TJÄNSTER TILL HUSHÄLLEN	1,5	1,0	1,0	1,4	1,0	1,4
	YHTEENSÄ SAMMANLAGT	100,0	100,0	100,0	100,0	100,0	100,0
	SIITÄ : DÄRAV :						
	JULKINEN TOIMINTA OFFENTLIG VERKSAMHET	10,9	8,9	10,0	9,7	8,8	12,6
	VALTIO STATEN	4,3	2,3	1,3	2,4	2,6	2,6
	KUNNAT JA KUNTAINLIITOT KOMMUNER OCH KOMMUNALFÖRBUND	5,9	6,4	8,5	7,1	6,1	9,7
	SOSIAALITURVARAHASTOT SOCIALSKYODSFONDERNA	0,6	0,1	0,1	0,1	0,1	0,1

P.-KARJALAN N. KARELENS	KUOPIOIN KUOPIO	KESKI-SUOMEN MELL. FINL.	VAASAN VASA	OULUN ULEÅBORGS	LAPIN LAPPLANDS	JAKAMATON OFÖRDELAD	KOKO MAA HELA LANDET	TOL NI
9,2	9,4	8,5	8,9	8,3	8,3	-	9,2	6
2,0	3,1	2,6	3,3	2,7	1,6	-	3,6	61
4,9	4,1	3,8	3,7	3,8	4,7	-	3,5	62
2,2	2,0	2,1	1,8	1,7	1,9	-	2,0	63
4,8	4,6	4,9	4,5	4,5	6,0	87,3	7,4	7
3,6	3,4	3,7	3,4	3,5	4,7	87,3	6,0	71
1,1	1,1	1,2	1,0	1,0	1,3	-	1,3	72
7,4	7,7	7,4	6,7	6,7	7,1	-	9,5	8
1,8	1,8	1,7	1,8	1,7	1,9	-	2,7	81, 82
5,0	4,8	4,9	4,2	4,1	4,6	-	4,5	831
0,6	1,0	0,7	0,6	0,7	0,6	-	2,2	831- 833
16,6	14,6	15,0	11,1	14,5	17,1	12,6	13,6	9
4,0	2,8	3,9	2,1	3,1	4,4	12,6	3,3	91
0,1	0,1	0,0	0,1	0,1	0,0	-	0,2	92
4,8	4,1	4,2	3,1	4,5	5,4	-	3,2	931, 932
3,5	3,7	2,8	2,7	3,4	3,3	-	2,7	933
1,4	1,0	1,4	0,9	1,2	1,4	-	1,1	934
1,1	1,2	1,1	0,9	1,0	1,2	-	1,6	935- 94
1,5	1,3	1,2	1,0	1,0	1,2	-	1,2	95
100,0	100,0	100,0	100,0	100,0	100,0	100,0	100,0	
14,6	12,3	12,8	9,5	13,1	15,8	14,5	10,8	
3,9	2,9	4,2	2,0	3,7	4,4	14,5	3,5	
10,5	9,1	8,4	7,3	9,2	11,2	-	7,0	
0,1	0,1	0,1	0,1	0,1	0,1	-	0,2	

48. ARVONLISÄYKSEN JAKAUTUMINEN TOIMIALOITTAIN VUONNA 1978, KAIKKI TOIMIALAT = 100 %  
 FÖRDELNING AV FÖRÄDLINGSVÄRDET ENLIGT NÄRINGSREN ÅR 1978, ALLA NÄRINGSRENER = 100 %  
 DISTRIBUTION OF VALUE ADDED BY KIND OF ECONOMIC ACTIVITY 1978, ALL ACTIVITIES = 100 %

PROSENTTIA - PERCENT

LÄÄNI - LÄN

TOIMIALA NÄRINGSREN	UUDENMAAN NYLANDS	TURUN-PORIN ÅBO-BJÖRNEB.	AHVENANNA ÅLAND	HÄMEEN TAVASTEUS	KYMEN KYMENE	MIKKELIN S:t MICHELS
1 MAA-,METSÄ- JA KALATALOUS,METSÄSTYS JORDBRUK, SKOGSBRUK, FISKE OCH JAKT	1,9	9,5	7,5	7,1	8,9	21,7
111, MAATALOUS 112 JORDBRUK	1,0	6,3	4,2	3,5	4,6	7,0
12 METSÄTALOUS SKOGSBRUK	0,6	2,7	1,5	3,3	3,8	13,9
13, KALATALOUS JA METSÄSTYS 113 FISKE OCH JAKT	0,1	0,4	1,8	0,1	0,3	0,7
2 KAIVUS- JA MUU KAIVANNAISTOIMINTA BRYTNING AV MINERALISKA PRODUKTER	0,1	0,3	-	0,0	0,2	0,2
3 TEGLLISUUS TILLVERKNING	24,2	36,3	5,8	37,1	33,8	21,7
31 ELINTARV.,JUOMIEN JA TUPAKAN VALM. LIVSMEDELS-,DRYCKESVARU-,TOBAKSV.T.	3,2	4,8	1,7	4,5	3,3	1,9
32 TEKSTIILIEN,VAATTEIDEN,NAHKATUOTT.V. TEXTIL-,BEKLÄDNADS-, LÄDERVARUTILLV.	1,1	3,3	0,2	5,0	0,9	2,7
33 PUUTAVARAN VALMISTUS TRÄVARUTILLVERKNING	0,5	1,7	0,7	4,4	2,9	6,5
331 PUUTAVARAN PAITSI KALUSTEIDEN VALM. TRÄVARUTILLV.,UTOM MÖBELTILLVERKNING	0,3	1,3	0,5	2,5	2,5	5,9
332 EI-METALLISTEN KALUSTEIDEN VALMISTUS TILLV. AV MÖBELVAROR UTOM AV METALL	0,1	0,3	0,2	1,8	0,4	0,6
34 PAPERITEOLL.TUOTT.VALM., GRAAF.TUOT. TILLV. AV PAPPERISIND.PROD.,GRAF.PROD	4,1	3,7	0,6	6,1	18,8	2,9
341 MASSAN,PAPERIN JA PAPERITUOTT. VALM. MASSA-, PAPPERS- O PAPPERSVARUTILLV.	0,4	2,5	-	4,5	18,0	2,1
342 GRAAFINEN TUOTANTO, KUSTANNUSTOIM. GRAFISK PRODUKTION, FÖRLAGSVERKSAMH.	3,6	1,2	0,6	1,5	0,7	0,8
35 KEMIAALL.,MAAÖLJY-,KUMI-,MUOVITUOT.V. KEMISKA,PETROL.-,GUMMI-,PLASTPROD.T.	4,5	5,5	0,2	3,9	1,2	0,7
36 SAVI-,LASI- JA KIVITUOTTEIDEN VALM. LER-, GLAS- O STENPRODUKTSTILLV.	0,8	1,5	0,0	1,9	1,6	0,6
37 METALLIEN VALMISTUS METALLFRAMSTÄLLNING	0,7	1,5	-	1,4	1,4	0,2
38 METALLI- JA KÖNEPAJATUOTT. VALM. VERKSTADSVARUTILLVERKNING	8,8	13,9	1,4	9,0	3,3	5,7
381, METALLITUOTTEIDEN JA KONEIDEN VALM. 382 METALLVARU- OCH MASKINTILLVERKNING	3,9	7,6	1,0	7,3	3,0	4,4
383, SÄHKÖTEKN. JA HIENOMEK. TUOTT. VALM. 385 TILLV. AV ELEKTRISKA O FINMEK. PROD.	2,7	1,0	0,0	0,7	-0,1	0,3
384 KULKUNEUVUJEN VALMISTUS TRANSPORTMEDELSTILLVERKNING	2,1	5,1	0,3	0,8	0,3	0,9
39 MUU VALMISTUS ANNAN TILLVERKNING	0,3	0,2	0,6	0,5	0,0	0,0
4 SÄHKÖ-, KAASU- JA VESIHUUGLTO EL-, GAS- OCH VATTENFÖRSÖRJNING	2,8	2,1	1,4	3,2	5,1	1,4
0 PÄÄKONTTURIT HUVUDKONTOREN	1,4	0,3	-	0,2	1,0	0,1
5 RAKENNUSTOIMINTA BYGGNADSVKRSAMHET	6,4	7,6	4,6	7,0	7,5	8,8
51 TALONRAKENNUSTOIMINTA HUSBYGGNADSVKRSAMHET	4,8	5,7	3,8	5,1	5,4	6,2
52 MAA- JA VESIRAKENNUSTOIMINTA ANLÄGGNINGSVKRSAMHET	1,6	1,8	0,8	1,8	2,1	2,6

P.-KARJALAN N. KARELENS	KUGPION KUOPIO	KESKI-SUOMEN MELL. FINL.	VAASAN VASA	OULUN ULEABORGS	LAPIN LAPPLANDS	JAKAMATON OFÖRDELAD	KOKO MAA HELA LANDET	TOL NI
20,5	15,4	13,7	20,2	14,1	14,8	-	9,3	1
7,1	6,6	4,2	15,0	5,8	2,7	-	4,7	111, 112
12,6	8,2	9,0	4,7	7,7	11,3	-	4,2	12
0,7	0,5	0,4	0,4	0,5	0,7	-	0,3	13, 113
2,6	3,7	0,1	0,0	1,8	1,4	-	0,4	2
17,5	22,4	25,8	24,7	20,9	15,0	-	26,9	3
2,2	3,1	2,1	3,2	2,7	1,7	-	3,3	31
1,2	2,5	1,2	3,7	0,5	0,8	-	2,2	32
4,7	3,0	4,6	2,3	1,9	1,9	-	2,2	33
4,4	2,8	4,2	1,4	1,7	1,9	-	1,7	331
0,3	0,1	0,4	0,9	0,2	0,0	-	0,5	332
2,8	5,3	8,5	3,1	2,1	7,0	-	5,2	34
1,8	4,2	7,3	2,2	1,2	6,4	-	3,4	341
5,9	1,0	1,2	0,8	0,8	0,6	-	1,7	342
1,4	2,2	2,2	2,3	2,0	0,0	-	3,3	35
0,6	0,4	0,5	0,6	0,9	0,6	-	1,0	36
0,0	0,1	-	1,6	6,4	1,0	-	1,3	37
3,7	5,6	6,3	7,5	4,0	1,6	-	7,7	38
3,5	5,0	5,0	3,0	1,6	1,1	-	4,5	381, 382
9,0	0,2	1,1	2,6	2,0	0,2	-	1,5	383, 385
0,1	0,3	0,0	1,8	0,2	0,1	-	1,7	384
0,5	0,0	0,1	0,0	0,0	0,0	-	0,2	39
2,3	3,5	3,5	2,6	4,3	7,0	-	3,1	4
0,0	0,0	0,2	-	0,4	0,2	-	0,6	0
10,0	8,9	9,0	8,6	10,8	10,2	-	7,6	5
6,7	5,6	5,7	6,4	6,7	5,6	-	5,4	51
3,2	3,3	3,3	2,1	4,1	4,6	-	2,2	52



48. (JATK. - FORTS. - CONT. )

		LÄÄNI - LÄN					
TOIMIALA NÄRINGSGRÉN		UUDENMAAN NYLANDS	TURUN-PORIN ÅBO-BJÖRNEB.	AHVENANMAA ÅLAND	HÄMEEN TAVASTEHUS	KYMNEN KYMENE	MIKKELIN S:T MICHELS
6	KAUPPA, RAVITSEMIS- JA MAJOITUSTOIM. VAKUUNDELE, RESTAUR.- O HOTELLVERKS.	14,8	9,9	10,0	10,4	9,2	8,5
61	TUKKUKAUPPA JA AGENTUURITOIMINTA PARTIHANDEL OCH AGENTURVERKSAMHET	7,8	3,4	2,6	3,3	2,6	1,1
62	VÄHITTÄISKAUPPA DETALJHANDEL	4,9	5,0	5,7	5,2	4,8	5,2
63	RAVITSEMIS- JA MAJOITUSTOIMINTA RESTAURANG- OCH HOTELLVERKSAMHET	2,0	1,4	1,7	1,8	1,7	2,0
7	KULJETUS, VARASTOINTI JA TIETOLIIK. SAMFÄRDESEL, LAGRING, POST- O TELEKOMM.	7,6	6,5	47,7	5,2	6,5	6,3
71	KULJETUS JA VARASTOINTI SAMFÄRDESEL OCH LAGRING	4,5	4,4	46,0	3,0	4,5	4,0
72	TIETOLIIKENNE POST- OCH TELEKOMMUNIKATIONER	3,0	2,1	1,6	2,2	1,6	2,2
8	RAH.-, VAK.-, KIINT.-, LIIKE-EL. PALV. T. BANK-, FÖRSÄKR.-, FASTIGH.-, UPPDRAGSV.	22,1	11,8	12,4	12,3	11,1	11,7
81, 82	RAHOITUS- JA VAKUUTUSTOIMINTA FINANSIERINGS- OCH FÖRSÄKRINGSVERKS.	7,6	3,0	4,0	2,7	2,1	2,3
831	ASUNTOJEN OMISTUS BOSTADSFÖRVALTNING	7,7	7,5	7,7	7,9	7,8	8,8
831- 833	KIINTEISTÖ- JA LIIKE-ELÄMÄÄ PALV. T. FASTIGHETS- OCH UPPDRAGSVERKSAMHET	6,7	1,2	0,6	1,6	1,1	0,5
9	YHTEISKUNN.- JA HENKILÖKOHT. PALVEL. SAMHÄLLS- OCH PERSONLIGA TJÄNSTER	23,0	17,2	13,4	18,7	17,7	20,8
91	JULKINEN HALLINTO OFFENTLIG FÖRVALTNING	5,5	3,8	3,3	4,1	5,0	4,2
92	PUHTAANAPITO RENHÄLLNING	0,6	0,3	-	0,2	0,0	0,0
931, 932	OPETUS JA TUTKIMUSTOIMINTA UNDERVISNING O FGRSKNINGSVVERKSAMHET	4,5	4,3	3,2	4,4	4,1	5,6
933	LÄÄKINTÄ- JA ELÄINLÄÄKINTÄPALVELU HÄLSG- O SJUKVÄRD, VETERINÄRVERKSAMH.	4,1	3,7	3,1	4,0	3,7	5,0
934	SOSIAALIHUOLTO SOCIALVÄRD	1,8	1,8	1,0	1,7	1,5	2,5
935- 94	JÄRJESTÖ-, AATTEELL., VIRK.-, KULTT.-T. INTR.ORG., IDEELL., REKR.-, KULT.SERV.V.	4,0	1,3	1,2	1,8	1,3	1,5
95	KOTITALOUKSIA PALVELEVA TOIMINTA TJÄNSTER. TILL HUSHÄLLEN	2,3	1,6	1,3	2,2	1,7	1,9
	LASKENNALLISET PANKKIPALVELUT TILLRÄKNADE BANKTJÄNSTER	-4,9	-1,9	-3,2	-1,8	-1,4	-1,8
	YHTEENSÄ SAMMANLAGT	100,0	100,0	100,0	100,0	100,0	100,0
	SIITÄ : DÄRÄV :						
	JULKINEN TOIMINTA OFFENTLIG VERKSAMHET	15,3	13,6	11,5	14,2	14,6	16,6
	VALTIO STATEN	6,6	3,5	2,1	3,6	4,3	3,3
	KUNNAT JA KUNTAINLIITOT KOMMUNER OCH KOMMUNALFÖRBUND	8,3	9,9	9,3	10,4	10,1	13,1
	SOSIAALITURVARAHASTOT SOCIALSKYDDSFONDERNA	0,3	0,1	0,0	0,1	0,1	0,1

P.-KARJALAN N. KARELENS	KUOPIOIN KUOPIO	KESKI-SUOMEN MELL. FINL.	VAASAN VASA	OULUN ULEÅBORGS	LAPIN LAPPLANDS	JAKAMATON OFÖRDELAD	KOKO MAA HELA LANDET	TOL NI
9,8	10,7	9,7	10,8	9,8	9,9	-	11,1	6
1,9	3,1	2,7	3,7	2,9	1,8	-	4,3	61
6,1	5,7	5,2	5,5	5,4	6,4	-	5,1	62
1,7	1,7	1,7	1,6	1,4	1,6	-	1,7	63
5,5	5,6	5,5	5,8	6,1	6,8	95,7	8,6	7
3,6	3,6	3,5	3,7	4,2	5,0	95,7	6,3	71
1,8	2,0	2,0	2,1	1,8	1,8	-	2,2	72
10,6	12,3	11,9	11,5	11,1	10,8	-	14,4	8
2,2	2,6	2,4	2,8	2,7	2,7	-	4,0	81, 82
7,6	8,1	8,3	7,6	7,2	7,2	-	7,6	831
0,8	1,6	1,1	1,0	1,1	0,8	-	2,7	831- 833
22,2	21,9	21,7	17,3	21,9	25,2	4,2	20,1	9
5,2	4,4	4,9	3,5	4,7	6,7	4,2	4,7	91
0,2	0,2	0,1	0,2	0,1	0,0	-	0,3	92
6,6	5,9	6,4	4,7	6,9	7,8	-	4,9	931, 932
4,8	5,7	4,4	4,1	5,2	5,0	-	4,2	933
2,0	1,6	2,2	1,6	1,9	2,2	-	1,8	934
1,3	1,6	1,5	1,2	1,3	1,5	-	2,1	935- 94
1,9	2,1	1,9	1,6	1,6	1,7	-	1,9	95
-1,7	-2,0	-1,8	-2,1	-1,7	-2,0	-	-2,7	
100,0	100,0	100,0	100,0	100,0	100,0	100,0	100,0	
19,0	17,8	17,9	14,2	19,1	22,2	7,1	15,4	
5,0	4,2	5,4	2,9	5,4	5,9	7,1	4,9	
13,7	13,2	12,4	11,0	13,5	16,1	-	10,3	
0,1	0,2	0,1	0,1	0,1	0,1	-	0,2	

49. PALKKOJEN JAKAUTUMINEN TOIMIALOITTAIN VUONNA 1978, KAIKKI TOIMIALAT = 100 %  
 FÖRDELNING AV LÖNER ENLIGT NÄRINGSREN ÅR 1978, ALLA NÄRINGSRENAR = 100 %  
 DISTRIBUTION OF WAGES AND SALARIES BY KIND OF ECONOMIC ACTIVITY 1978, ALL ACTIVITIES = 100 %

PROSENTTIA - PROCENT

LÄÄNI - LÄN

TOIMIALA NÄRINGSREN	UUDENMAAN NYLANDS	TURUN-PORIN ÅBO-BJÖRNEB.	AHVENANMAA ÅLAND	HÄMEEN TAVASTEHEUS	KYMEN KYMENE	MIKKELIN S:T MICHELS
1 MAA-,METSÄ- JA KALATALOUS,METSÄSTYS JORDBRUK, SKOGSBRUK, FISKE OCH JAKT	0,6	2,5	1,2	2,4	3,3	8,4
111, MAATALOUS 112 JORDBRUK	0,4	1,4	0,8	1,0	1,3	1,8
12 METSÄTALOUS SKOGSBRUK	0,2	1,0	0,0	1,4	2,0	6,6
13, KALATALOUS JA METSÄSTYS 113 FISKE OCH JAKT	0,0	0,0	0,2	0,0	0,0	0,0
2 KAIVOS- JA MUU KAIVANNAISTOIMINTA BRYTNING AV MINERALISKA PRODUKTER	0,0	0,3	-	0,0	0,2	0,3
3 TEOLLISUUS TILLVERKNING	22,3	37,5	7,1	39,7	35,3	24,5
31 ELINTARV.,JUOMIEN JA TUPAKAN VALM. LIVSMEDELS-,DRYCKESVARU-,TOBAKSV.T.	2,5	4,0	2,5	3,7	3,5	2,3
32 TEKSTIILIEN,VAATTEIDEN,NAHKATUOTT.V. TEXTIL-,BEKLÄDNAOS-, LÄDERVARUTILLV.	1,0	3,9	0,2	6,6	1,1	3,1
33 PUUTAVARAN VALMISTUS TRÄVARUTILLVERKNING	0,6	2,0	0,8	5,0	4,2	7,2
331 PUUTAVARAN PAITSI KALUSTEIDEN VALM. TRÄVARUTILLV.,UTOM MÖBELTILLVERKNING	0,4	1,7	0,5	2,9	3,9	6,5
332 EI-METALLISTEN KALUSTEIDEN VALMISTUS TILLV. AV MÖBELVAROR UTOM AV METALL	0,2	0,3	0,2	2,1	0,3	0,6
34 PAPERITEOLL.TUOTT.VALM., GRAAF.TUOT. TILLV. AV PAPPERSIND.PROD.,GRAF.PROD	3,9	4,7	0,7	6,7	16,3	2,6
341 MASSAN,PAPERIN JA PAPERITUOTT. VALM. MASSA-, PAPPERS- O PAPPERSVARUTILLV.	0,3	3,3	-	4,9	15,2	1,3
342 GRAAFINEN TUOTANTO, KUSTANNUSTOIM. GRAFISK PRODUKTION, FÖRLAGSVERKSAMH.	3,6	1,4	0,7	1,8	1,1	1,2
35 KEMIALL.,MAAÖLJY-,KUMI-,MUOVITUOTT.V. KEMISKA,PETROL.-,GUMMI-,PLASTPROD.T.	2,6	3,2	0,2	3,5	0,7	0,7
36 SAVI-,LASI- JA KIVITUOTTEIDEN VALM. LER-, GLAS- O. STENPRODUKTSTILLV.	0,8	1,5	0,0	1,9	1,6	0,7
37 METALLIEN VALMISTUS METALLFRAMSTÄLLNING	0,5	1,9	-	0,9	2,1	0,2
38 METALLI- JA KONEPAJATUOTT. VALM. VERKSTADSVARUTILLVERKNING	9,7	15,7	2,0	10,5	5,5	7,4
381, METALLITUOTTEIDEN JA KONEIDEN VALM. 382 METALLVARU- OCH MASKINTILLVERKNING	4,0	6,8	1,4	8,4	4,7	5,3
383, SÄHKÖTEKN. JA HIENOMEK. TUOTT. VALM. 385 TILLV. AV ELEKTRISKA O FINMEK. PROD.	3,3	1,6	0,0	0,9	0,2	0,3
384 KULKUNEUVOJEN VALMISTUS TRANSPORTMEDELSTILLVERKNING	2,3	7,1	0,4	1,1	0,5	1,7
39 MUU VALMISTUS ANNAN TILLVERKNING	0,3	0,2	0,5	0,5	0,0	0,0
4 SÄHKÖ-, KAASU- JA VESIHUOLTO EL-, GAS- OCH VATTENFÖRSÖRJNING	1,3	1,4	0,8	1,5	2,0	1,2
0 PÄÄKONTTORIT HUVUDKONTOREN	1,9	0,5	-	0,4	1,7	0,1
5 RAKENNUSTOIMINTA BYGGNADSVÄRSAMHET	7,3	9,9	5,3	8,6	9,6	11,0
51 TALONRAKENNUSTOIMINTA HUSBYGGNADSVÄRSAMHET	5,6	7,5	4,3	6,4	7,1	8,1
52 MAA- JA VESIRAKENNUSTOIMINTA ANLÄGGNINGSVÄRSAMHET	1,7	2,4	0,9	2,2	2,4	2,9

P.-KARJALAN N. KARELENS	KUOPIO KUOPIO	KESKI-SUOMEN MELL. FINL.	VAASAN VASA	OULUN ULEÅBORGS	LAPIN LAPPLANDS	JAKAMATON OFÖRDELAD	KOKO MAA HELA LANDET	TOL NI
7,0	6,1	4,5	4,5	5,4	7,6	-	2,9	1
1,2	1,8	0,7	1,8	0,9	0,5	-	0,9	111, 112
5,7	4,2	3,7	2,6	4,4	7,0	-	1,9	12
0,0	0,0	0,0	0,0	0,0	0,0	-	0,0	13, 113
3,1	1,1	0,1	0,0	2,1	1,0	-	0,4	2
18,9	21,7	30,6	31,0	20,2	19,5	-	27,7	3
2,7	3,6	2,4	4,5	2,6	1,6	-	3,0	31
1,6	3,0	1,1	5,5	0,7	0,7	-	2,6	32
4,1	3,9	6,2	3,1	2,4	3,6	-	2,7	33
3,8	3,7	5,8	2,0	2,1	3,6	-	2,1	331
0,3	0,1	0,3	1,0	0,2	0,0	-	0,5	332
4,3	3,7	7,5	2,6	3,0	8,8	-	5,3	34
2,9	2,4	5,9	1,3	1,9	8,1	-	3,2	341
1,3	1,3	1,6	1,3	1,1	0,7	-	2,0	342
0,8	1,1	1,7	2,1	1,3	0,0	-	2,2	35
0,9	0,6	0,6	0,5	0,8	0,5	-	1,0	36
0,0	0,1	-	1,4	4,4	1,7	-	1,1	37
3,9	5,3	10,5	10,8	4,6	2,1	-	9,2	38
3,5	4,1	9,0	4,0	2,2	1,5	-	4,9	381, 382
0,0	0,9	1,4	4,7	1,9	0,4	-	2,0	383, 385
0,2	0,2	0,1	2,1	0,3	0,2	-	2,2	384
0,2	0,0	0,1	0,0	0,0	0,0	-	0,2	39
1,5	1,4	1,6	1,6	2,0	2,5	-	1,5	4
0,0	0,0	0,3	-	0,7	0,4	-	0,9	0
13,0	12,2	11,4	11,9	14,8	11,8	-	9,4	5
8,8	7,5	6,8	8,9	8,7	6,3	-	6,7	51
4,1	4,7	4,6	2,9	6,0	5,5	-	2,7	52

49. (JATK. - FORTS. - CONT. )

## LÄÄNI - LÄN

TOIMIALA NÄRINGSREN	UUDENMAAN NYLANDS	TURUN-PORIN ÅBO-BJÖRNEB.	AHVENANMAA ÅLAND	HÄMEEN TAVASTEHEUS	KYMEN KYMME	MIKKELIN S:T MICHELS
6 KAUPPA, RAVITSEMIS- JA MAJOITUSTOIM. VARUHANDEL, RESTAUR.- O HOTELLVERKS.	19,2	11,7	13,0	12,2	11,0	12,0
61 TUKKUKAUPPA JA AGENTUURITOIMINTA PARTIHANDEL OCH AGENTURVERKSAMHET	9,9	2,9	1,8	3,1	2,0	1,6
62 VÄHITTÄISKAUPPA DETALJHANDEL	6,5	6,7	7,4	6,6	6,3	7,0
63 RAVITSEMIS- JA MAJOITUSTOIMINTA RESTAURANG- OCH HOTELLVERKSAMHET	2,7	2,0	3,7	2,4	2,6	3,3
7 KULJETUS, VARASTOINTI JA TIETOLIIK. SAMFÄRDESEL, LAGRING, POST- O TELEKOMM.	6,4	5,6	48,0	4,2	6,1	5,3
71 KULJETUS JA VARASTOINTI SAMFÄRDESEL OCH LAGRING	3,8	3,8	46,2	2,4	4,1	2,7
72 TIETOLIIKENNE POST- OCH TELEKOMMUNIKATIONER	2,5	1,8	1,7	1,8	2,0	2,5
8 RAH.-, VAK.-, KIINT.-, LIIKE-EL. PALV. T BANK-, FÖRSÄKR.-, FASTIGH.-, UPPDRAGSV.	12,5	5,1	4,4	4,7	4,1	4,1
81, 82 RAHOITUS- JA VAKUUTUSTOIMINTA FINANSIERINGS- OCH FÖRSÄKRINGSVERKS.	5,8	3,2	3,6	2,6	2,4	2,7
831 ASUNTOJEN OMISTUS BOSTADSFÖRVALTNING	1,0	0,7	0,0	0,8	0,6	0,7
831- 833 KIINTEISTÖ- JA LIIKE-ELÄMÄÄ PALV T. FASTIGHETS- OCH UPPDRAGSVERKSAMHET	5,5	1,0	0,7	1,2	1,0	0,5
9 YHTEISKUNN.- JA HENKILÖKOHT. PALVEL. SAMHÄLLS- OCH PERSONLIGA TJÄNSTER	28,0	25,1	20,0	25,6	26,2	32,5
91 JULKINEN HALLINTO OFFENTLIG FÖRVALTNING	7,2	5,9	5,3	6,0	7,9	6,6
92 PUHTAANAPITO RENHÄLLNING	0,5	0,3	-	0,2	0,0	0,0
931, 932 OPETUS JA TUTKIMUSTOIMINTA UNDERVISNING O FORSKNINGSVERKSAMHET	5,8	6,6	5,0	6,4	6,1	9,0
933 LÄÄKINTÄ- JA ELÄINLÄÄKINTÄPALVELU HÄLSO- O SJUKVÄRD, VETERINÄRVERKSAMH.	4,9	5,3	4,7	5,3	5,4	7,6
934 SOSIAALIHUOLTO SOCIALVÄRD	2,4	2,9	1,6	2,6	2,4	4,2
935- 94 JÄRJESTÖ-, AATTEELL., VIRK.-, KULTT. T. INTR. ORG., IDEELL, REKR.-, KULT. SERV. V.	4,6	1,7	1,5	2,2	1,8	2,1
95 KOTITALOUKSIA PALVELEVA TOIMINTA TJÄNSTER TILL HUSHÄLLEN	2,3	2,1	1,6	2,6	2,3	2,8
KORJAUSERÄT KORRIGERINGSPÖSTER	-	-	-	-	-	-
YHTEENSÄ SAMMANLAGT	100,0	100,0	100,0	100,0	100,0	100,0
SIITÄ : DÄRÄV :						
JULKINEN TOIMINTA OFFENTLIG VERKSAMHET	20,2	21,2	17,8	20,6	22,5	26,8
VALTIO STATEN	8,6	5,4	3,0	5,1	6,6	5,1
KUNNAT JA KUNTAINTLIITOT KOMMUNER OCH KOMMUNALFÖRBUND	11,0	15,5	14,6	15,2	15,7	21,3
SOSIAALITURVARAHASTOT SOCIALSKYDDSFONDERNA	0,4	0,3	0,0	0,2	0,1	0,2

P.-KARJALAN N. KARELENS	KUOPION KUOPIO	KESKI-SUOMEN MELL. FINL.	VAASAN VASA	OULUN ULEÅBORGS	LAPIN LAPPLANDS	JAKAMATON OFÖRDELAD	KOKO MAA HELA LANDET	TOL NI
12,3	12,7	12,0	12,9	11,8	11,5	-	14,0	6
1,8	2,8	2,4	3,6	2,7	1,4	-	4,9	61
7,6	7,4	6,4	7,1	6,7	6,7	-	6,5	62
2,8	2,5	3,1	2,1	2,3	3,2	-	2,5	63
5,2	5,0	4,8	5,2	5,2	6,5	97,8	7,9	7
2,4	2,3	2,2	2,8	2,8	2,8	97,8	5,6	71
2,7	2,6	2,6	2,4	2,3	3,6	-	2,3	72
4,1	5,4	4,0	4,3	4,1	3,7	-	6,9	8
2,5	3,2	2,3	2,8	2,5	2,4	-	3,7	81, 82
0,7	0,6	0,7	0,4	0,5	0,5	-	0,8	831
0,8	1,5	0,9	1,0	1,0	0,7	-	2,4	831- 833
34,5	33,8	30,3	28,1	33,3	35,0	6,3	27,9	9
8,4	7,2	6,9	5,9	7,5	9,8	6,3	6,9	91
0,1	0,2	0,2	0,2	0,1	0,0	-	0,3	92
10,5	9,4	9,3	7,9	10,8	10,9	-	7,1	931, 932
7,5	8,9	6,1	6,7	7,6	6,9	-	5,6	933
3,2	2,7	3,4	2,9	3,0	3,2	-	2,7	934
1,8	2,4	1,9	1,8	1,8	1,9	-	2,7	935- 94
2,6	2,8	2,3	2,4	2,2	2,1	-	2,3	95
-	-	-	-	-	-	-4,3	-0,1	
100,0	100,0	100,0	100,0	100,0	100,0	100,0	100,0	
30,6	28,8	26,1	24,2	30,0	31,8	8,9	22,7	
7,9	6,6	7,5	4,9	8,3	8,3	8,9	7,0	
22,4	21,7	18,4	18,9	21,3	23,2	-	15,3	
0,2	0,3	0,2	0,2	0,2	0,2	-	0,3	

50. TYÖLLISTEN JAKAUTUMINEN TOIMIALOITTAIN VUONNA 1978, KAIKKI TOIMIALAT = 100 %  
 FÖRDELNING AV SYSSELSATTA ENLIGT NÄRINGSGREN ÅR 1978, ALLA NÄRINGSGRENNAR = 100 %  
 DISTRIBUTION OF EMPLOYED PERSONS BY KIND OF ECONOMIC ACTIVITY 1978, ALL ACTIVITIES = 100 %

PROSENTTIA - PERCENT

LÄÄNI - LÄN

TOIMIALA NÄRINGSGREN	UUDENMAAN NYLANDS	TURUN-PORIN ÅBO-BJÖRNEB.	AHVENANMAA ÅLAND	HÄMEEN TAVASTEUS	KYMEN KYMENE	MIKKELIN S:t MICHELS
1 MAA-,METSÄ- JA KALATALOUS,METSÄSTYS JORDBRUK, SKOGSBRUK, FISKE OCH JAKT	2,9	13,4	10,3	9,8	14,4	25,8
PALKANSAAJAT - ANSTÄLLDA	0,8	2,6	1,0	2,5	2,7	7,5
YRITTÄJÄT - FÖRETAGARE	32,7	69,5	68,7	61,7	75,8	84,0
111, MAATALOUS						
112 JORDBRUK	2,6	12,0	7,7	8,2	12,2	19,5
PALKANSAAJAT - ANSTÄLLDA	0,5	1,5	1,0	1,2	0,8	1,8
YRITTÄJÄT - FÖRETAGARE	30,8	65,9	50,0	58,1	72,0	75,5
12 METSÄTALOUS						
SKOGSBRUK	0,3	1,2	0,8	1,5	2,0	6,1
PALKANSAAJAT - ANSTÄLLDA	0,2	1,0	-	1,3	1,9	5,6
YRITTÄJÄT - FÖRETAGARE	1,3	2,4	6,2	3,3	2,9	7,5
13, KALATALOUS JA METSÄSTYS						
113 FISKE OCH JAKT	0,0	0,2	1,7	0,0	0,1	0,2
PALKANSAAJAT - ANSTÄLLDA	0,0	0,0	-	-	-	-
YRITTÄJÄT - FÖRETAGARE	0,5	1,2	12,5	0,2	0,8	1,0
2 KAIIVOS- JA MUU KAIVANNAISTOIMINTA BRYTNING AV MINERALISKA PRODUKTER	0,0	0,3	-	0,0	0,1	0,3
PALKANSAAJAT - ANSTÄLLDA	0,0	0,4	-	0,0	0,2	0,4
YRITTÄJÄT - FÖRETAGARE	-	-	-	-	-	-
3 TEOLLISUUS						
TILLVERKNING	21,4	31,3	6,8	35,0	27,0	20,0
PALKANSAAJAT - ANSTÄLLDA	22,5	36,4	8,0	39,1	31,5	25,8
YRITTÄJÄT - FÖRETAGARE	5,6	4,8	-	5,7	3,3	1,5
31 ELINTARV.,JUOMIEN JA TUPAKAN VALM. LIVSMEDELS-,DRYCKESVARU-,TOBAKSV.T.	2,5	3,5	2,5	3,3	3,1	1,7
PALKANSAAJAT - ANSTÄLLDA	2,7	4,1	3,0	3,7	3,6	2,3
YRITTÄJÄT - FÖRETAGARE	0,5	0,4	-	0,5	0,8	-
32 TEKSTIILIEN,VAATTEIDEN,NAHKATUOTT.V. TEXTIL-,BEKLÄDNADS-, LÄDERVARUTILLV.	1,5	4,7	-	7,1	1,4	3,3
PALKANSAAJAT - ANSTÄLLDA	1,5	5,3	-	7,9	1,6	4,4
YRITTÄJÄT - FÖRETAGARE	1,0	1,6	-	1,3	0,4	-
33 PUUTAVARAN VALMISTUS TRÄVARUTILLVERKNING	0,7	2,0	0,8	4,9	3,8	6,3
PALKANSAAJAT - ANSTÄLLDA	0,7	2,2	1,0	5,4	4,3	8,0
YRITTÄJÄT - FÖRETAGARE	0,8	1,0	-	1,3	1,2	1,0
331 PUUTAVARAN PAITSI KALUSTEIDEN VALM. TRÄVARUTILLV.,UTOM MÖBELTILLVERKNING	0,5	1,6	0,8	2,8	3,3	5,7
PALKANSAAJAT - ANSTÄLLDA	0,5	1,8	1,0	3,1	3,9	7,2
YRITTÄJÄT - FÖRETAGARE	0,2	0,6	-	0,8	0,4	1,0
332 EI-METALLISTEN KALUSTEIDEN VALMISTUS TILLV. AV MÖBELVAROR UTOM AV METALL	0,2	0,3	-	2,1	0,4	0,5
PALKANSAAJAT - ANSTÄLLDA	0,2	0,3	-	2,3	0,3	0,7
YRITTÄJÄT - FÖRETAGARE	0,5	0,4	-	0,5	0,8	-
34 PAPERITEOLL.TUOTT.VALM., GRAAF.TUOT. TILLV. AV PAPPERSIND.PROD.,GRAF.PROD	3,3	3,3	0,8	4,9	10,9	1,6
PALKANSAAJAT - ANSTÄLLDA	3,5	3,9	1,0	5,6	13,0	2,2
YRITTÄJÄT - FÖRETAGARE	0,5	0,2	-	0,5	-	-
341 MASSAN,PAPERIN JA PAPERITUOTT. VALM. MASSA-, PAPPER- O PAPPERSVARUTILLV.	0,3	2,1	-	3,5	10,1	0,8
PALKANSAAJAT - ANSTÄLLDA	0,3	2,5	-	4,1	12,1	1,1
YRITTÄJÄT - FÖRETAGARE	-	-	-	-	-	-
342 GRAAFINEN TUOTANTO, KUSTANNUSTOIM. GRAFISK PRODUKTION, FÖRLAGSVERKSAMH.	3,0	1,1	0,8	1,3	0,7	0,8
PALKANSAAJAT - ANSTÄLLDA	3,2	1,3	1,0	1,5	0,9	1,1
YRITTÄJÄT - FÖRETAGARE	0,5	0,2	-	0,5	-	-
35 KEMIAALL.,MAAÖLJY-,KUMI-,MUOVITUOT.V. KEMISKA,PETROL.-,GUMMI-,PLASTPROD.T.	2,5	2,4	-	3,0	0,5	0,5
PALKANSAAJAT - ANSTÄLLDA	2,6	2,9	-	3,4	0,6	0,7
YRITTÄJÄT - FÖRETAGARE	0,2	-	-	-	-	-
36 SAVI-,LASI- JA KIVITUOTTEIDEN VALM. LER-, GLAS- O. STENPRODUKTSTILLV.	0,8	1,3	-	1,5	1,1	0,5
PALKANSAAJAT - ANSTÄLLDA	0,8	1,5	-	1,7	1,4	0,7
YRITTÄJÄT - FÖRETAGARE	-	0,4	-	0,2	-	-
37 METALLIEN VALMISTUS METALLFRAMSTÄLLNING	0,4	1,4	-	0,7	1,5	0,2
PALKANSAAJAT - ANSTÄLLDA	0,5	1,7	-	0,8	1,8	0,3
YRITTÄJÄT - FÖRETAGARE	-	-	-	-	-	-

P.-KARJALAN N. KARELENS	KUOPIOIN KUOPIO	KESKI-SUOMEN MELL. FINL.	VAASAN VASA	OULUN ULEÅBORG	LAPIN LAPPLANDS	JAKAMATON OFÖRDELAD	KOKO MAA HELA LANDET	TOL NI
25,0 6,1 83,5	23,5 5,1 82,6	17,2 4,5 75,4	24,0 4,0 79,7	19,5 4,7 79,1	16,1 7,1 66,3	- - -	13,0 2,9 70,0	1
19,1 1,1 75,0	18,9 1,3 75,4	13,4 1,2 69,2	21,5 1,5 77,0	15,2 0,6 74,3	9,4 0,6 58,6	- - -	10,7 1,0 65,4	111, 112
5,6 4,9 7,9	4,5 3,8 6,7	3,7 3,3 5,5	2,2 2,4 1,6	3,8 4,0 3,1	6,4 6,5 6,0	- - -	2,1 1,8 3,6	12
0,1 - 0,6	0,1 - 0,4	0,1 - 0,5	0,2 - 1,0	0,3 0,0 1,5	0,2 - 1,7	- - -	0,1 0,0 0,9	13, 113
1,7 2,3 -	0,7 0,9 -	0,1 0,1 -	- - -	1,3 1,6 -	0,5 0,6 -	- - -	0,3 0,3 -	2
14,7 19,2 0,6	17,2 22,2 1,2	24,5 29,4 2,2	25,0 32,4 4,3	16,0 19,6 1,5	16,0 18,4 2,5	- - -	24,1 27,7 3,5	3
2,3 3,1 -	2,8 3,7 -	2,1 2,5 -	3,5 4,6 0,4	2,3 2,8 0,3	1,5 1,8 -	- - -	2,8 3,2 0,3	31
1,7 2,3 -	3,1 3,9 0,4	1,5 1,7 0,5	6,0 7,7 1,2	0,8 1,0 -	1,0 1,0 0,8	- - -	3,1 3,6 0,8	32
3,4 4,3 0,6	3,3 4,3 -	5,5 6,4 1,1	3,1 3,6 1,6	2,3 2,7 0,6	3,2 3,7 0,8	- - -	2,8 3,1 1,0	33
3,1 3,9 0,6	3,2 4,2 -	5,0 5,9 0,5	1,9 2,3 0,6	2,0 2,4 0,3	3,2 3,7 0,8	- - -	2,1 2,4 0,5	331
3,2 0,3 -	0,1 0,1 -	0,5 0,4 0,5	1,2 1,2 1,0	0,3 0,3 0,3	- - -	- - -	0,6 0,6 0,4	332
2,6 3,5 -	2,3 3,0 -	4,9 5,9 -	1,5 2,1 -	2,1 2,6 -	6,2 7,4 -	- - -	3,8 4,5 0,1	34
1,7 2,3 -	1,5 1,9 -	3,7 4,5 -	0,7 1,0 -	1,3 1,7 -	5,7 6,8 -	- - -	2,3 2,7 -	341
0,8 1,1 -	0,8 1,0 -	1,2 1,4 -	0,8 1,1 -	0,7 0,9 -	0,5 0,6 -	- - -	1,5 1,7 0,1	342
0,5 0,7 -	0,8 1,0 -	1,4 1,7 -	1,5 2,0 0,2	0,9 1,1 -	- - -	- - -	1,8 2,1 0,0	35
0,5 0,7 -	0,6 0,7 -	0,6 0,7 -	0,4 0,5 0,2	0,7 0,8 0,3	0,6 0,6 0,8	- - -	0,9 1,0 0,1	36
0,1 0,1 -	0,1 0,1 -	- - -	0,8 1,1 -	2,7 3,4 -	1,3 1,5 -	- - -	0,8 1,0 -	37



50. (JATK. - FORTS. - CONT.)

		LÄÄNI - LÄN					
TOIMIALA NÄRINGSGREN		UUDENMAAN NYLANDS	TURUN-PORIN ÅBO-BJÖRNEB.	AHVENANMAA ÅLAND	HÄMEEN TAVASTEHS	KYMNEN KYMENE	MIKKELIN S:T MICHELS
38	METALLI- JA KONEPAJATUOTT. VALM. VERKSTADSVARUTILLVERKNING	8,9	12,1	1,7	8,6	4,1	5,3
	PALKANSAAJAT - ANSTÄLLDA	9,4	14,3	2,0	9,6	4,8	6,9
	YRITTÄJÄT - FÖRETAGARE	2,1	1,0	-	1,3	0,8	0,5
381,	METALLITUOTTEIDEN JA KONEIDEN VALM.						
382	METALLVARU- OCH MASKINTILLVERKNING	3,7	5,5	0,8	6,8	3,5	3,8
	PALKANSAAJAT - ANSTÄLLDA	3,9	6,4	1,0	7,7	4,1	4,8
	YRITTÄJÄT - FÖRETAGARE	1,0	0,8	-	1,1	0,8	0,5
383,	SÄHKÖTEKN. JA HIENOMEK. TUOTT. VALM.						
385	TILLV. AV ELEKTRISKA O FINMEK. PROD.	3,1	1,4	-	0,7	0,1	0,3
	PALKANSAAJAT - ANSTÄLLDA	3,2	1,6	-	0,8	0,2	0,4
	YRITTÄJÄT - FÖRETAGARE	0,5	-	-	-	-	-
384	KULKUNEUVUOJEN VALMISTUS TRANSPORTMEDELSTILLVERKNING	2,1	5,2	0,8	0,9	0,3	1,1
	PALKANSAAJAT - ANSTÄLLDA	2,2	6,1	1,0	1,0	0,4	1,5
	YRITTÄJÄT - FÖRETAGARE	0,5	0,2	-	0,2	-	-
39	MUU VALMISTUS ANNAN TILLVERKNING	0,4	0,2	0,8	0,5	0,0	-
	PALKANSAAJAT - ANSTÄLLDA	0,4	0,3	1,0	0,5	0,0	-
	YRITTÄJÄT - FÖRETAGARE	0,2	0,2	-	0,2	-	-
4	SÄHKÖ-, KAASU- JA VESIHUOLTO EL-, GAS- OCH VATTENFÖRSÖRJNING	1,0	0,9	0,8	1,1	1,4	0,8
	PALKANSAAJAT - ANSTÄLLDA	1,1	1,1	1,0	1,3	1,7	1,1
	YRITTÄJÄT - FÖRETAGARE	-	-	-	-	-	-
0	PÄÄKONTTORIT HUVUDKONTOREN	1,3	0,3	-	0,2	1,0	0,1
	PALKANSAAJAT - ANSTÄLLDA	1,4	0,4	-	0,3	1,2	0,1
	YRITTÄJÄT - FÖRETAGARE	-	-	-	-	-	-
5	RAKENNUSTOIMINTA BYGGNADSVÄRKSAMHET	6,2	7,4	5,1	6,6	7,2	7,5
	PALKANSAAJAT - ANSTÄLLDA	6,3	8,2	5,0	7,0	8,1	9,6
	YRITTÄJÄT - FÖRETAGARE	5,0	3,4	6,2	3,5	2,5	1,0
51	TALONRAKENNUSTOIMINTA HUSBYGGNADSVÄRKSAMHET	4,7	5,4	4,3	4,7	5,2	5,2
	PALKANSAAJAT - ANSTÄLLDA	4,8	6,1	4,0	5,1	5,9	6,7
	YRITTÄJÄT - FÖRETAGARE	3,4	2,2	6,2	2,2	1,6	0,5
52	MAA- JA VESIRAKENNUSTOIMINTA ANLÄGGNINGSVÄRKSAMHET	1,5	1,9	0,8	1,8	1,9	2,2
	PALKANSAAJAT - ANSTÄLLDA	1,5	2,1	1,0	1,9	2,2	2,8
	YRITTÄJÄT - FÖRETAGARE	1,6	1,2	-	1,3	0,8	0,5
6	KAUPPA, RAVITSEMIS- JA MAJOITUSTOIM. VARUHANDEL, RESTAUR.- O HOTELLVERKS.	19,6	13,4	14,6	13,6	13,3	12,5
	PALKANSAAJAT - ANSTÄLLDA	19,9	14,2	16,0	13,9	14,4	14,9
	YRITTÄJÄT - FÖRETAGARE	15,5	9,2	6,2	11,8	7,5	5,0
61	TUKKUKAUPPA JA AGENTUURITOIMINTA PARTIHANDEL OCH AGENTURVÄRKSAMHET	8,1	2,2	1,7	2,4	1,7	1,0
	PALKANSAAJAT - ANSTÄLLDA	8,6	2,6	2,0	2,6	1,9	1,4
	YRITTÄJÄT - FÖRETAGARE	1,3	0,6	-	1,1	0,8	-
62	VÄHITTÄISKAUPPA DETALJHANDEL	7,8	8,6	8,6	8,2	8,4	8,0
	PALKANSAAJAT - ANSTÄLLDA	7,5	8,7	9,0	8,1	8,9	9,1
	YRITTÄJÄT - FÖRETAGARE	12,0	7,6	6,2	9,3	5,8	4,5
63	RAVITSEMIS- JA MAJOITUSTOIMINTA RESTAURANG- OCH HOTELLVÄRKSAMHET	3,6	2,5	4,3	2,9	3,1	3,4
	PALKANSAAJAT - ANSTÄLLDA	3,7	2,8	5,0	3,1	3,5	4,4
	YRITTÄJÄT - FÖRETAGARE	2,1	1,0	-	1,3	0,8	0,5
7	KULJETUS, VARASTOINTI JA TIETOLIIK. SAMFÄRDSSEL, LAGRING, POST- O TELEKOMM.	6,4	5,6	36,2	4,5	5,6	5,9
	PALKANSAAJAT - ANSTÄLLDA	6,1	5,5	40,0	4,3	5,7	5,8
	YRITTÄJÄT - FÖRETAGARE	9,3	6,0	12,5	6,3	5,4	6,5
71	KULJETUS JA VARASTOINTI SAMFÄRDSSEL OCH LAGRING	4,2	4,0	34,4	2,8	4,0	3,8
	PALKANSAAJAT - ANSTÄLLDA	3,8	3,6	38,0	2,3	3,8	2,9
	YRITTÄJÄT - FÖRETAGARE	9,3	6,0	12,5	6,3	5,4	6,5
72	TIETOLIIKENNE POST- OCH TELEKOMMUNIKATIONER	2,1	1,6	1,7	1,7	1,5	2,1
	PALKANSAAJAT - ANSTÄLLDA	2,2	1,9	2,0	1,9	1,9	2,8
	YRITTÄJÄT - FÖRETAGARE	-	-	-	-	-	-



50. (JATK. - FORTS. - CONT.)

		LÄÄNI - LÄN					
TOIMIALA NÄRINGSRE		UUDENMAAN NYLANDS	TURUN-PORIN ÅBO-BJÖRNEB.	AHVENANMAA ÅLAND	HÄMEEN- TAVASTEHS	KYMN KYMENE	MIKKELIN S:T MICHELS
8	RAH.-, VAK.-, KIINT.-, LIIKE-EL. PALV. T BANK-, FÖRSÄKR.-, FASTIGH.-, UPPDRAGSV. PALKANSAAJAT - ANSTÄLLDA YRITTÄJÄT - FÖRETAGARE	10,9 11,3 6,7	3,9 4,6 0,6	4,3 5,0 -	4,0 4,4 1,3	3,5 4,1 0,4	2,8 3,7 -
81, 82	RAHOITUS- JA VAKUUSTOIMINTA FINANSIERINGS- OCH FÖRSÄKRINGSVERKS. PALKANSAAJAT - ANSTÄLLDA YRITTÄJÄT - FÖRETAGARE	4,7 5,0 -	2,3 2,8 -	3,4 4,0 -	2,0 2,2 -	1,7 2,1 -	1,6 2,2 -
831	ASUNTOJEN OMISTUS BOSTADSFÖRVALTNING PALKANSAAJAT - ANSTÄLLDA YRITTÄJÄT - FÖRETAGARE	1,2 1,3 0,2	0,8 0,9 0,2	- - -	1,0 1,1 0,2	0,8 1,0 -	0,8 1,1 -
831- 833	KIINTEISTÖ- JA LIIKE-ELÄMÄÄ PALV. T. FASTIGHETS- OCH UPPDRAGSVERKSAMHET PALKANSAAJAT - ANSTÄLLDA YRITTÄJÄT - FÖRETAGARE	5,0 4,9 6,4	0,8 0,8 0,4	0,8 1,0 -	1,0 1,0 1,1	0,8 0,9 0,4	0,3 0,4 -
9	YHTEISKUNN.- JA HENKILÖKOHT. PALVEL. SAMHÄLLS- OCH PERSONLIGA TJÄNSTER PALKANSAAJAT - ANSTÄLLDA YRITTÄJÄT - FÖRETAGARE	29,8 30,2 24,9	22,8 26,0 6,2	21,5 24,0 6,2	24,6 26,7 9,3	25,9 29,9 5,0	23,8 30,7 2,0
91	JULKINEN HALLINTO OFFENTLIG FÖRVALTNING PALKANSAAJAT - ANSTÄLLDA YRITTÄJÄT - FÖRETAGARE	6,5 7,0 -	5,3 6,4 -	5,1 6,0 -	5,5 6,3 -	9,1 10,8 -	4,9 6,4 -
92	PUHTAANAPITO RENHÄLLNING PALKANSAAJAT - ANSTÄLLDA YRITTÄJÄT - FÖRETAGARE	0,9 0,9 1,3	0,4 0,4 0,2	- - -	0,4 0,4 0,2	0,0 0,0 -	- - -
931, 932	OPETUS JA TUTKIMUSTOIMINTA UNDERVISNING O FÖRSKNINGSVERKSAMHET PALKANSAAJAT - ANSTÄLLDA YRITTÄJÄT - FÖRETAGARE	4,6 4,9 0,2	4,2 5,0 0,2	4,3 5,0 -	4,3 4,9 0,2	3,9 4,6 -	5,0 6,6 -
933	LÄÄKINTÄ- JA ELÄINLÄÄKINTÄPALVELU HÄLSO- O SJUKVÄRD, VETERINÄRVERKSAMH. PALKANSAAJAT - ANSTÄLLDA YRITTÄJÄT - FÖRETAGARE	5,1 5,0 7,5	4,3 4,7 2,4	4,3 5,0 -	4,4 4,6 2,4	4,3 4,8 1,6	5,0 6,2 1,3
934	SOSIAALIHUOLTO SOCIALVÄRD PALKANSAAJAT - ANSTÄLLDA YRITTÄJÄT - FÖRETAGARE	2,8 3,0 -	2,5 3,0 -	1,7 2,0 -	2,3 2,6 -	2,0 2,4 -	2,9 3,9 -
935- 94	JÄRJESTÖ-, AATTEELL., VIRK.-, KULTT. T. INTR.ORG., IDEELL., REKR.-, KULT. SERV. V. PALKANSAAJAT - ANSTÄLLDA YRITTÄJÄT - FÖRETAGARE	4,0 4,0 4,8	1,4 1,6 0,6	0,8 1,0 -	1,7 1,8 1,1	1,4 1,6 0,4	1,3 1,7 -
95	KOTITALOUKSIA PALVELEVA TOIMINTA TJÄNSTER TILL HUSHÄLLEN PALKANSAAJAT - ANSTÄLLDA YRITTÄJÄT - FÖRETAGARE	5,6 5,2 10,9	4,4 4,7 2,8	5,1 5,0 6,2	5,8 5,9 5,2	4,9 5,3 2,9	4,5 5,6 1,0
	YHTEENSÄ SAMMANLAGT PALKANSAAJAT - ANSTÄLLDA YRITTÄJÄT - FÖRETAGARE	100,0 100,0 100,0	100,0 100,0 100,0	100,0 100,0 100,0	100,0 100,0 100,0	100,0 100,0 100,0	100,0 100,0 100,0
	SIITÄ : DÄRAV :						
	JULKINEN TOIMINTA OFFENTLIG VERKSAMHET	18,1	16,3	15,5	16,2	19,3	16,8
	VALTIO STATEN	7,5	5,0	2,5	4,8	8,1	3,9
	KUNNAT JA KUNTAINLIITOT KOMMUNER OCH KOMMUNALFÖRBUND	10,2	11,0	12,9	11,2	10,9	12,8
	SOSIAALITURVARAHASTOT SOCIALSKYDDSFONDERNA	0,4	0,2	-	0,1	0,1	0,1

P.-KARJALAN N. KARELENS	KUOPION KUOPIO	KESKI-SUOMEN HELL. FINL.	VAASAN VASA	OULUN ULEÅBORGS	LAPIN LAPPLANDS	JAKAMATON OFÖRDELAD	KOKO MAA HELA LANDET	TOL NI
2,8	3,9	3,3	3,1	3,1	2,8	-	5,4	8
3,7	5,0	4,0	4,1	3,8	3,4	-	6,2	
-	0,4	-	0,2	0,3	-	-	1,1	
1,6	2,1	1,8	1,9	1,7	1,8	-	2,6	81,
2,1	2,7	2,2	2,6	2,1	2,1	-	3,1	82
-	-	-	-	-	-	-	-	
0,7	0,8	0,9	0,4	0,6	0,6	-	0,8	831
0,9	1,0	1,1	0,5	0,7	0,7	-	1,0	
-	-	-	-	-	-	-	0,0	
0,4	1,0	0,6	0,7	0,7	0,3	-	1,8	831-
0,5	1,1	0,7	0,9	0,8	0,4	-	2,0	833
-	0,4	-	0,2	0,3	-	-	1,0	
26,1	25,1	24,9	20,0	27,8	29,9	3,6	25,6	9
32,8	32,0	29,4	26,3	33,8	34,5	3,6	28,8	
2,4	2,9	4,4	2,7	3,4	4,3	-	7,0	
6,9	4,4	5,5	3,6	7,2	8,3	3,6	6,0	91
9,2	5,8	6,7	5,0	9,0	9,9	3,6	7,1	
-	-	-	-	-	-	-	-	
0,1	0,3	0,2	0,2	0,2	-	-	0,4	92
0,1	0,3	0,2	0,2	0,3	-	-	0,4	
-	-	-	0,2	-	-	-	0,2	
5,9	5,5	5,9	4,4	6,6	7,6	-	4,8	931,
7,8	7,2	7,2	5,9	8,3	8,9	-	5,6	932
-	-	-	-	-	-	-	0,0	
5,3	6,2	4,7	4,5	5,7	5,6	-	4,8	933
6,6	7,8	5,3	5,8	6,8	6,3	-	5,2	
1,2	1,2	1,6	0,8	1,2	1,7	-	2,2	
2,5	2,0	2,8	2,0	2,5	2,8	-	2,4	934
3,2	2,6	3,4	2,7	3,2	3,4	-	2,9	
-	-	-	-	-	-	-	-	
1,1	1,5	1,4	1,3	1,3	1,3	-	2,1	935-
1,5	1,9	1,5	1,7	1,5	1,5	-	2,3	94
-	-	0,5	0,2	0,3	-	-	0,9	
4,0	5,0	4,4	3,8	4,0	4,0	-	4,8	95
4,9	6,0	4,8	4,6	4,5	4,3	-	5,0	
1,2	1,6	2,2	1,4	1,8	2,5	-	3,4	
100,0	100,0	100,0	100,0	100,0	100,0	100,0	100,0	
100,0	100,0	100,0	100,0	100,0	100,0	100,0	100,0	
100,0	100,0	100,0	100,0	100,0	100,0	100,0	100,0	
20,6	18,1	18,5	14,6	22,5	24,5	5,1	17,7	
6,5	4,2	5,7	3,0	7,7	7,6	5,1	6,0	
13,9	13,6	12,6	11,4	14,5	16,7	-	11,5	
0,1	0,3	0,2	0,1	0,1	0,1	-	0,2	

51. KIINTEÄN PÄÄOMAN BRUTTUUUDOSTUKSEN JAKAUTUMINEN TOIMIALOITTAIN VUONNA 1978, KAIKKI TOIMIALAT = 100 %  
 FÖRDELNING AV BRUTTOBILDNING AV FAST KAPITAL ENLIGT NÄRINGSREN ÅR 1978, ALLA NÄRINGSRENAR = 100 %  
 DISTRIBUTION OF GROSS FIXED CAPITAL FORMATION BY KIND OF ECONOMIC ACTIVITY 1978, ALL ACTIVITIES = 100 %

PROSENTTIA - PROCENT

		LÄÄNI - LÄN					
TOIMIALA NÄRINGSREN		UUDENMAAN NYLANDS	TURUN-PORIN ÅBO-BJÖRNEB.	AHVENANMAA ÅLAND	HÄMEEN TAVASTEHS	KYMEN KYMENE	MIKKELIN S:T MICHELS
1	MAA-,METSÄ- JA KALATALOUS,METSÄSTYS JORDBRUK, SKOGSBRUK, FISKE OCH JAKT	2,2	8,4	7,4	7,7	7,6	14,1
111, 13	MAATALOUS, KALATALOUS JORDBRUK, FISKE	165,2	331,8	18,7	238,4	142,6	92,6
12	METSÄTALOUS SKOGSBRUK	0,2	1,3	0,6	1,5	1,6	6,1
2	KAIVOS- JA MUU KAIVANNAISTOIMINTA BRYTNING AV MINERALISKA PRODUKTER	0,1	0,6	-	0,0	0,3	0,0
3	TEOLLISUUS TILLVERKNING	12,6	17,2	9,2	16,5	30,4	10,4
4	SÄHKÖ-, KAASU- JA VESIHUOLTO EL-, GAS- OCH VATTENFÖRSÖRJNING	8,2	11,3	1,9	3,9	4,3	2,7
0	PÄÄKONTTORIT HUVUDKONTOREN	0,7	0,0	-	0,0	0,0	0,0
5	RAKENNUSTOIMINTA BYGGNADSVVERKSAMHET	1,9	1,6	1,1	1,8	1,7	2,2
6	KAUPPA, RAVITSEMIS- JA MAJOITUSTOIM. VARUHANDEL,RESTAUR.- O HOTELLVERKS.	7,0	4,4	3,6	5,2	4,0	3,8
7	KULJETUS,VARASTOINTI JA TIETOLIIK. SAMFÄRDESEL,LAGRING,POST- O TELEKOMM.	17,4	10,6	45,0	10,9	13,5	15,1
8	RAH.-,VAK.-,KIINT.-,LIIKE-EL.PALV.T BANK-,FÖRSÄKR.-,FASTIGH.-,UPPDRAGSV.	33,9	34,5	25,8	37,8	28,2	40,9
81, 82	RAHOITUS- JA VAKUUTUSTOIMINTA FINANSIERINGS- OCH FÖRSÄKRINGSVERKS.	6,6	1,1	1,6	1,6	0,5	1,7
831	ASUNTOJEN OMISTUS BOSTADSFÖRVALTNING	24,7	31,8	24,2	34,8	26,3	37,9
831- 833	KIINTEISTÖ- JA LIIKE-ELÄMÄÄ PALV T. FASTIGHETS- OCH UPPDRAGSVVERKSAMHET	2,6	1,5	-	1,3	1,2	1,2
9	YHTEISKUNN.- JA HENKILÖKOHT. PALVEL. SAMHÄLLS- OCH PERSONLIGA TJÄNSTER	15,5	11,0	5,7	15,6	9,5	10,3
91	JULKINEN HALLINTO OFFENTLIG FÖRVALTNING	4,2	2,2	0,4	4,2	2,2	1,8
92- 95	MUUT PALVELUT ÖVRIGA TJÄNSTER	11,3	8,7	5,2	11,3	7,2	8,4
	YHTEENSÄ SAMMANLAGT	100,0	100,0	100,0	100,0	100,0	100,0
	SIITÄ : DÄRAV :						
	JULKINEN TOIMINTA OFFENTLIG VERKSAMHET	14,3	11,8	7,9	15,6	10,5	13,3
	VALTIO STATEN	6,4	4,2	0,8	5,7	3,9	4,8
	KUNNAT JA KUNTAINLIITOT KOMMUNER OCH KOMMUNALFÖRBUND	7,7	7,5	7,1	9,9	6,5	8,5
	SOSTAALITURVARAHASTOT SOCIALSKYDDSFONDERNA	0,0	0,0	-	0,0	0,0	-

P.-KARJALAN N. KARELENS	KUOPION KUOPIO	KESKI-SUDMEN HELL. FINL.	VAASAN VASA	DULUN ULEÅBORGS	LAPIN LAPPLANDS	JAKAMATON OFÖRDELAD	KOKO MAA HELA LANDET	TOL NI
16,3	12,6	11,5	15,5	15,0	12,3	-	8,6	1
95,5	123,5	93,3	393,4	252,2	48,4	-	1995,6	111, 13
7,4	4,6	5,0	2,6	5,9	8,4	-	2,5	12
-0,1	1,2	0,1	0,0	0,9	1,4	-	0,3	2
17,0	13,1	12,0	15,6	10,1	5,7	-	14,6	3
4,0	7,0	3,4	4,2	6,2	5,9	-	6,4	4
-	-	0,0	-	0,0	0,2	-	0,2	0
2,2	2,0	2,0	1,9	1,9	2,5	-	1,8	5
3,8	4,5	4,3	4,2	3,8	4,0	-	4,9	6
12,2	12,3	13,7	13,0	13,4	18,2	99,6	16,1	7
33,4	31,5	36,9	34,7	35,0	38,2	-	33,8	8
0,2	0,5	1,1	0,9	0,7	1,3	-	2,5	81, 82
31,6	30,0	34,8	32,2	33,1	36,0	-	29,7	831
1,6	0,9	0,9	1,5	1,1	0,9	-	1,6	831- 833
10,6	15,4	15,7	10,4	13,2	11,0	0,3	12,8	9
2,3	3,7	5,3	3,6	2,9	2,2	0,3	3,3	91
8,3	11,7	10,4	6,8	10,3	8,8	-	9,5	92- 95
100,0	100,0	100,0	100,0	100,0	100,0	100,0	100,0	
13,2	17,3	18,1	12,4	16,3	17,9	4,7	13,9	
6,8	6,3	7,0	4,4	5,9	10,0	4,7	5,6	
6,4	10,9	11,0	8,0	10,4	7,9	-	8,2	
-	0,0	0,0	0,0	0,0	-	-	0,0	



P.-KARJALAN N. KARELENS	KUOPIO KUOPIO	KESKI-SUOMEN MELL. FINL.	VAASAN VASA	OULUN ULEÅBORGS	LAPIN LAPPLANDS	JAKAMATON OFÖRDELAD	KOKO MAA HELA LANDET	RIVI RAD
340,3	465,5	505,3	986,1	924,1	448,2	-	9739,4	1
205,9	303,5	289,8	602,4	541,9	193,6	30,6	6871,8	2
212,4	305,8	254,2	502,5	521,3	300,5	-	4967,7	3
317,7	475,5	400,1	963,7	800,5	302,5	695,9	11189,2	4
1076,3	1550,3	1449,4	3054,7	2787,8	1244,8	726,5	32768,1	5

P.-KARJALAN N. KARELENS	KUOPIO KUOPIO	KESKI-SUOMEN MELL. FINL.	VAASAN VASA	OULUN ULEÅBORGS	LAPIN LAPPLANDS	JAKAMATON OFÖRDELAD	KOKO MAA HELA LANDET	RIVI RAD
3,4	4,7	5,1	10,1	9,4	4,6	-	100,0	1
2,9	4,4	4,2	8,7	7,8	2,8	0,4	100,0	2
4,2	6,1	5,1	10,1	10,4	6,0	-	100,0	3
2,8	4,2	3,5	8,6	7,1	2,7	6,2	100,0	4
3,2	4,7	4,4	9,3	8,5	3,7	2,2	100,0	5

P.-KARJALAN N. KARELENS	KUOPIO KUOPIO	KESKI-SUOMEN MELL. FINL.	VAASAN VASA	OULUN ULEÅBORGS	LAPIN LAPPLANDS	JAKAMATON OFÖRDELAD	KOKO MAA HELA LANDET	RIVI RAD
31,6	30,0	34,8	32,2	33,1	36,0	-	29,7	1
19,1	19,5	19,9	19,7	19,4	15,5	4,2	20,9	2
19,7	19,7	17,5	16,4	18,6	24,1	-	15,1	3
29,5	30,6	27,6	31,5	28,7	24,3	95,7	34,1	4
100,0	100,0	100,0	100,0	100,0	100,0	100,0	100,0	5



55. UUDENMAAN LÄÄNIN KOKONAISTUOTOS, VÄLITUOTEKÄYTTÖ, ARVONLISÄYS JA SEN KOMPONENTIT TOIMIALOITTAIN VUONNA 1978  
 NYLANDS LÄN, BRUTTOPRODUKTIONSVÄRDET, FÖRBRUKNING, FÖRÄDLINGSVÄRDET OCH DESS KOMPONENTER ENLIGT NÄRINGSGRÉN ÅR 1978  
 UUDENMAAN LÄÄNI, GROSS OUTPUT, INTERMEDIATE CONSUMPTION, VALUE ADDED AND ITS COMPONENTS  
 BY KIND OF ECONOMIC ACTIVITY, 1978

1 000 000 MK

## TALDUSTOIMI - TRANSAKTION

TOIMIALA NÄRINGSGRÉN	KOKONAIS- TUOTOS BRUTTOPROD. VÄRDE	VÄLITUOTE- KÄYTTÖ FÖRBRUKNING	ARVONLISÄYS FÖRÄDLINGS- VÄRDE	PALKAT JA SOS.-VAK.-MAKS. LÖNER O SGC FÖRSÄKR.-AVG.	MUUT VÄLILL. VEROT, NETTO ÖVR. INDIR. SKATTER, N.	BRUTTOTOIM. YLIJÄÄMÄ DRIFTSÖVER- SKOTT, BR.
1 MAA-,METSÄ- JA KALATALOUS,METSÄSTYS JORDBRUK, SKOGSBRUK, FISKE OCH JAKT	1123,7	442,7	681,0	165,4	-17,1	532,7
111, 112 MAATALOUS JORDBRUK	797,7	414,6	383,1	108,4	-18,6	293,3
12 METSÄATALOUS SKOGSBRUK	260,3	17,4	242,9	54,5	-0,3	188,3
13, 113 KALATALOUS JA METSÄSTYS FISKE OCH JAKT	65,7	10,7	55,0	2,1	1,8	51,1
2 KAIIVOS- JA MUU KAIVANNAISTOIMINTA BRYTNING AV MINERALISKA PRODUKTER	101,0	57,8	43,2	19,6	-	23,6
3 TEOLLISUUS TILLVERKNING	26840,0	18144,2	8695,8	5490,1	-71,7	3277,4
31 ELINTARV.,JUOMIEN JA TUPAKAN VALM. LIVSMEDELS-,DRYCKESVARU-,TOBAKSV.T.	5476,7	4316,7	1160,0	615,4	-34,1	574,7
32 TEKSTIILIIEN,VAATTEIDEN,NAHKATUOTT.V. TEXTIL-,BEKLÄDNADS-, LÄDERVARUTILLV.	931,0	516,7	414,3	263,0	-0,2	151,5
33 PUUTAVARAN VALMISTUS TRÄVARUTILLVERKNING	483,2	298,1	185,1	166,0	-	19,1
331 PUUTAVARAN PAITSI KALUSTEIDEN VALM. TRÄVARUTILLV.,UTOM MÖBELTILLVERKNING	380,8	246,3	134,5	113,8	-	20,7
332 EI-METALLISTEN KALUSTEIDEN VALMISTUS TILLV. AV MÖBELVAROR UTOM AV METALL	102,4	51,8	50,6	52,2	-	-1,6
34 PAPERITEOLL.TUOTT.VALM., GRAAF.TUOT. TILLV. AV PAPPERSIND.PROD.,GRAF.PROD	3894,7	2419,2	1475,5	975,2	-33,0	533,3
341 MASSAN,PAPERIN JA PAPERITUOTT. VALM. MASSA-, PAPPERS- O PAPPERSVARUTILLV.	711,7	539,6	172,1	88,0	-0,8	84,9
342 GRAAFINEN TUOTANTO, KUSTANNUSTOIM. GRAFISK PRODUKTION, FÖRLAGSVERKSAMH.	3183,0	1879,6	1303,4	887,2	-32,2	448,4
35 KEMIALL.,MAAÖLJY-,KUMI-,MUOVITUOT.V. KEMISKA,PETROL-,GUMMI-,PLASTPROD.T.	7261,2	5649,7	1611,5	640,2	3,1	968,2
36 SAVI-,LASI- JA KIVITUOTTEIDEN VALM. LER-, GLAS- O. STENPRODUKTSTILLV.	775,9	478,6	297,3	212,4	-0,1	85,0
37 METALLIEN VALMISTUS METALLFRAMSTÄLLNING	847,5	590,1	257,4	130,2	-0,8	128,0
38 METALLI- JA KONEPAJATUOTT. VALM. VERKSTÄUSVARUTILLVERKNING	6919,5	3741,7	3177,8	2389,8	-6,6	794,6
381, 382 METALLITUOTTEIDEN JA KONEIDEN VALM. METALLVARU- OCH MASKINTILLVERKNING	2946,2	1542,5	1403,7	985,0	-4,1	422,8
383, 385 SÄHKÖTEKN. JA HIENOMEK. TUOTT. VALM. TILLV. AV ELEKTRISKA O FINNEK. PROD.	2385,3	1383,7	1001,6	811,5	-1,3	191,4
384 KULKUNEUVOJEN VALMISTUS TRANSPORTMEDELSTILLVERKNING	1588,0	815,5	772,5	593,3	-1,2	180,4
39 MUU VALMISTUS ANNAN TILLVERKNING	250,3	133,4	116,9	93,9	-	23,0
4 SÄHKÖ-, KAASU- JA VESIHUOLTO EL-, GAS- OCH VATTENFÖRSÖRJNING	2802,5	1791,3	1011,2	329,8	1,0	680,4
0 PÄÄKONTTORIT HUVUDKONTOREN	606,0	87,1	518,9	489,8	-	29,1
5 RAKENNUSTOIMINTA BYGGNADSVÄRKSAMHET	6125,4	3805,2	2320,2	1846,7	-	473,5
51 TALONRAKENNUSTOIMINTA HUSBYGGNADSVÄRKSAMHET	4351,5	2622,4	1729,1	1405,4	-	323,7
52 MAA- JA VESIRAKENNUSTOIMINTA ANLÄGGNINGSVÄRKSAMHET	1773,9	1182,8	591,1	441,3	-	149,8

		TALOUSTOIMI - TRANSAKTION					
TEIPIALA NÄRINGSREN		KOKONAIS- TUOTOS BRUTTOPROD. VÄRDE	VÄLITUOTE- KÄYTTÖ FÖRBRUKNING	ARVONLISÄYS FÖRÄDLINGS- VÄRDE	PALKAT JA SOS.VAK.MAKS. LÖNER O SOC FÖRSÄKR.AVG.	MUUT VÄLILL. VEROT, NETTO ÖVR. INDIR. SKATTER, N.	BRUTTOTOIM- YLIJÄÄMÄ DRIFTSÖVER- SKOTT, BR.
6	KAUPPA, RAVITSEMIS- JA MAJOITUSTOIM. VARUHANDEL, RESTAUR.- O HOTELLVERKS.	9369,5	4059,1	5310,4	4690,3	11,6	608,5
61	TUKKUKAUPPA JA AGENTUURITOIMINTA PARTIHANDEL OCH AGENTURVERKSAMHET	4846,9	2047,5	2799,4	2421,8	9,3	368,3
62	VÄHITTÄISKÄUPPA DETALJHANDEL	2656,0	892,2	1763,8	1604,1	2,3	157,4
63	RAVITSEMIS- JA MAJOITUSTOIMINTA RESTAURANG- OCH HOTELLVERKSAMHET	1866,6	1119,4	747,2	664,4	-	82,8
7	KULJETUS, VARASTOINTI JA TIETOLIIK. SAMFÄRDESEL, LAGRING, POST- O TELEKOMM.	5284,7	2554,3	2730,4	1605,8	25,4	1099,2
71	KULJETUS JA VARASTOINTI SAMFÄRDESEL OCH LAGRING	3737,0	2115,8	1621,2	961,6	25,4	634,2
72	TIETOLIIKENNE POST- OCH TELEKOMMUNIKATIONER	1547,7	438,5	1109,2	644,2	-	465,0
8	RAH.-, VAK.-, KIINT.-, LIIKE-EL.PALV.T BANK-, FÖRSÄKR.-, FASTIGH.-, UPPDRAGSV.	12192,7	4260,1	7932,6	3113,1	7,3	4812,2
81, 82	RAHOITUS- JA VAKUUSTOIMINTA FINANSIERINGS- OCH FÖRSÄKRINGSVERKS.	4098,2	1368,3	2729,9	1497,5	7,3	1225,1
831	ASUNTOJEN ONISTUS BOSTADS FÖRVALTNING	3682,0	908,1	2773,9	266,5	-	2507,4
831- 833	KIINTEISTÖ- JA LIIKE-ELÄMÄÄ PALV T. FASTIGHETS- OCH UPPDRAGSVERKSAMHET	4412,5	1983,7	2428,8	1349,1	-	1079,7
9	YHTEISKUNN.- JA HENKILÖKOHT. PALVEL- SAMHÄLLS- OCH PERSONLIGA TJÄNSTER	12145,1	3878,4	8266,7	6980,4	12,7	1273,6
91	JULKINEN HALLINTO OFFENTLIG FÖRVALTNING	2897,5	915,6	1981,9	1823,7	2,0	156,2
92	PUHTAANAPITO RENHÄLLNING	320,2	84,9	235,3	126,2	-	109,1
931, 932	OPEBUS JA TUTKIMUSTOIMINTA UNDERVISNING O FÖRSKNINGSVERKSAMHET	2241,8	626,2	1615,6	1475,8	-	139,8
933	LÄÄKINTÄ- JA ELÄINLÄÄKINTÄPALVELU HÄLSO- O SJUKVÄRD, VETERINÄRVERKSAMH.	2056,8	564,9	1491,9	1233,7	-	258,2
934	SOSIAALIHUOLTO SOCIALVÄRD	924,9	265,8	659,1	628,4	-	30,7
935- 94	JÄRJESTÖ-, AATTEELL., VIRK.-, KULTT.T. INTR.ORG., IDEELL, REKR.-, KULT.SERV.V.	2516,9	1063,8	1453,1	1133,1	10,7	309,3
95	KOTITALOUKSIA PALVELEVA TOIMINTA TJÄNSTER TILL HUSHÄLLEN	1187,0	357,2	829,8	559,5	-	270,3
	YHTEENSÄ SAMMANLAGT	76590,6	40800,9	35789,7	24731,0	-30,8	11089,5
	SIITÄ : DÄRÄV :						
	JULKINEN TOIMINTA OFFENTLIG VERKSAMHET	8396,7	2892,5	5504,2	5085,8	2,0	416,4
	VALTIO STATEN	3356,3	966,8	2389,5	2178,4	-	211,1
	KUNNAT JA KUNTAINLIITOT KOMMUNER OCH KOMMUNALFÖRBUND	4553,0	1560,8	2992,2	2792,3	2,0	197,9
	SOSIAALITURVARAHASTOT SOCIALSKYDDSFONDERNA	487,4	364,9	122,5	115,1	-	7,4

56. TURUN JA PORIN LÄÄNIN KOKONAISTUOTOS, VÄLITUOTEKÄYTTÖ, ARVONLISÄYS JA SEN KOMPONENTIT TOIMIALOITTAIN VUONNA 1978  
 ÅBO- O. BJÖRNEBORGS LÄN, BRUTTOPRODUKTIONSVÄRDET, FÖRBRUKNING, FÖRÄDLINGSVÄRDET OCH DESS KOMPONENTER ENLIGT NÄRINGSGRÄN ÅR 1978  
 TURUN JA PORIN LÄÄNI, GROSS OUTPUT, INTERMEDIATE CONSUMPTION, VALUE ADDED AND ITS COMPONENTS  
 BY KIND OF ECONOMIC ACTIVITY, 1978

1 000 000 MK

## TALOUSTOIMI - TRANSAKTION

TOIMIALA NÄRINGSGRÄN	KOKONAIS- TUOTOS BRUTTOPROD. VÄRDE	VÄLITUOTE- KÄYTTÖ FÖRBRUKNING	ARVONLISÄYS FÖRÄDLINGS- VÄRDE	PALKAT JA SOS.-VAK.MAKS. LÖNER O SOC FÖRSÄKR.AVG.	MUUT VÄLILL. VEROT, NETTO ÖVR. INDIR. SKATTER, N.	BRUTTOTOIM. YLIJÄÄMI DRIFTSÖVER- SKOTT, BR.
1 MAA-,METSÄ- JA KALATALOUS,METSÄSTYS JORDBRUK, SKOGSBRUK, FISKE OCH JAKT	2947,6	1245,4	1702,2	268,0	-48,3	1482,5
111, MAATALOUS 112 JORDBRUK	2333,2	1192,2	1141,0	151,6	-50,1	1039,5
12 METSÄTALOUS SKOGSBRUK	528,1	39,1	489,0	114,1	-0,3	375,2
13, KALATALOUS JA METSÄSTYS 113 FISKE OCH JAKT	86,3	14,1	72,2	2,3	2,1	67,8
2 KAIIVOS- JA MUU KAIVANNAISTOIMINTA BRYTNING AV MINERALISKA PRDOKTER	109,6	52,4	57,2	39,7	0,1	17,4
3 TEOLLISUUS TILLVERKNING	19561,3	13042,2	6519,1	3939,3	-45,3	2625,1
31 ELINTARV.,JUOMIEN JA TUPAKAN VALM. LIVSMEDELS-,DRYCKESVARU-,TOBAKSV.T.	3619,0	2749,3	869,7	424,3	-33,7	479,1
32 TEKSTIIL IEN,VAATTEIDEN,NAHKATUOTT.V. TEXTIL-,BEKLÄDNADS-, LÄDERVARUTILLV.	1444,8	849,1	595,7	411,9	-0,2	184,0
33 PUUTAVARAN VALMISTUS TRÄVARUTILLVERKNING	961,8	652,8	309,0	220,9	0,2	87,9
331 PUUTAVARAN PAITSI KALUSTEIDEN VALM. TRÄVARUTILLV.,UTOM MÖBELTILLVERKNING	847,4	599,7	247,7	182,6	0,1	65,0
332 EI-METALLISTEN KALUSTEIDEN VALMISTUS TILLV. AV MÖBELVAROR UTOM AV METALL	114,4	53,1	61,3	38,3	0,1	22,9
34 PAPERITEOLL.TUOTT.VALM., GRAAF.TUOT. TILLV. AV PAPPERSIND.PROD.,GRAF.PROD	1901,6	1235,5	666,1	502,5	-5,7	169,3
341 MASSAN,PAPERIN JA PAPERITUOTT. VALM. MASSA-, PAPPERS- O PAPPERSVARUTILLV.	1443,1	994,0	449,1	347,5	-0,8	102,4
342 GRAAFINEN TUOTANTO, KUSTANNUSTOIM. GRAFISK PRODUKTION, FÖRLAGSVERKSAMH.	458,5	241,5	217,0	155,0	-4,9	66,9
35 KEMIALL.,MAAÖLJY-,KUMI-,MUOVITUOTT.V. KEMISKA,PETROL.-,GUMMI-,PLASTPROD.T.	3299,6	2313,4	986,2	336,5	0,9	648,8
36 SAVI-,LASI- JA KIVITUOTTEIDEN VALM. LER-, GLAS- O. STENPRODUKTSTILLV.	630,6	358,8	271,8	160,8	-	111,0
37 METALLIEN VALMISTUS METALLFRAMSTÄLLNING	1812,7	1532,0	280,7	203,3	-1,7	79,1
38 METALLI- JA KONEPAJATUOTT. VALM. VERKSTADSVARUTILLVERKNING	5806,4	3309,8	2496,6	1651,2	-5,2	850,6
381, METALLITUOTTEIDEN JA KONEIDEN VALM. 382 METALLVARU- OCH MASKINTILLVERKNING	2668,7	1291,9	1376,8	723,3	-2,8	656,3
383, SÄHKÖTEKN. JA HIENOMEK. TUOTT. VALM. 385 TILLV. AV ELEKTRISKA O FINMEK. PROD.	617,9	421,4	196,5	172,5	-0,3	24,3
384 KULKUNEUVUJEN VALMISTUS TRANSPORTMEDELSTILLVERKNING	2519,8	1596,5	923,3	755,4	-2,1	170,0
39 MUU VALMISTUS ANNAN TILLVERKNING	84,8	41,5	43,3	27,9	0,1	15,3
4 SÄHKÖ-, KAASU- JA VESIHUOLTO EL-, GAS- OCH VATTENFÖRSÖRJNING	1555,7	1165,8	389,9	153,4	0,7	235,8
0 PÄÄKONTTORIT HUVUDKONTOREN	68,0	9,2	58,8	55,3	-	3,5
5 RAKENNUSTOIMINTA BYGGNADSVÄRKSAMHET	3511,2	2140,8	1370,4	1068,3	-	302,1
51 TALONRAKENNUSTOIMINTA HUSBYGGNADSVÄRKSAMHET	2845,0	1807,5	1037,5	807,0	-	230,5
52 MAA- JA VESIRAKENNUSTOIMINTA ANLÄGGNINGSVÄRKSAMHET	666,2	333,3	332,9	261,3	-	71,6

## TALOUSTOIMI - TRANSAKTION

TOIMIALA NÄRINGSGRÉN	KOKONAIS- TUOTGS BRUTTOPROD. VÄRDE	VÄLITUOTE- KÄYTTÖ FÖRBRUKNING	ARVONLISÄYS FÖRÄDLINGS- VÄRDE	PALKAT JA SOS.VAK.MAKS. LÖNER O SOC FÖRSÄKR.AVG.	MUUT VÄLILL. VEROT, NETTO ÖVR. INDIR. SKATTER, N.	BRUTTOTOIM. YLIJÄÄMÄ DRIFTSÖVER- SKOTT, BR.
6 KAUPPA, RAVITSEMIS- JA MAJOITUSTOIM. VARUHANDEL, RESTAUR.- O HOTELLVERKS.	3164,6	1391,0	1773,6	1215,7	3,3	554,6
61 TUKKUKAUPPA JA AGENTUURITOIMINTA PARTIHANDEL O AGENTURVERKSAMHET	1164,2	547,7	616,5	301,8	2,1	312,6
62 VÄHITTÄISKAUPPA DETALJHANDEL	1367,4	463,6	903,8	702,0	1,2	200,6
63 RAVITSEMIS- JA MAJOITUSTOIMINTA RESTAURANG- OCH HOTELLVERKSAMHET	633,0	379,7	253,3	211,9	-	41,4
7 KULJETUS, VARASTOINTI JA TIETOLIIK. SAMFÄRDESEL, LAGRING, POST- O TELEKOMM.	2009,0	831,0	1178,0	604,2	17,7	556,1
71 KULJETUS JA VARASTOINTI SAMFÄRDESEL OCH LAGRING	1577,4	781,1	796,3	408,5	17,7	370,1
72 TIETOLIIKENNE POST- OCH TELEKOMMUNIKATIONER	431,6	49,9	381,7	195,7	-	186,0
8 RAH.-, VAK.-, KIINT.-, LIIKE-EL.PALV.T BANK-, FÖRSÄKR.-, FASTIGH.-, UPPDRAGSV.	2926,4	809,2	2117,2	553,4	4,7	1559,1
81, 82 RAMDITUS- JA VAKUUSTOIMINTA FINANSIERINGS- OCH FÖRSÄKRINGSVERKS.	806,2	266,2	540,0	360,5	4,7	174,8
831 ASUNTOJEN OMISTUS BOSTADSFÖRVALTNING	1736,5	384,8	1351,7	82,4	-	1269,3
831- 833 KIINTEISTÖ- JA LIIKE-ELÄMÄÄ PALV T. FASTIGHETS- OCH UPPDRAGSVERKSAMHET	383,7	158,2	225,5	110,5	-	115,0
9 YHTEISKUNN.- JA HENKILÖKOHT. PALVEL. SAMHÄLLS- OCH PERSONLIGA TJÄNSTER	4353,2	1264,9	3088,3	2685,7	1,1	401,5
91 JULKINEN HALLINTO OFFENTLIG FÖRVALTNING	989,2	300,4	688,8	632,7	1,1	55,0
92 PUHTAANAPITO RENHÄLLNING	86,1	21,8	64,3	34,9	-	29,4
931, 932 OPETUS JA TUTKIMUSTOIMINTA UNDERVISNING O FORSKNINGSVERKSAMHET	1081,8	302,0	779,8	721,9	-	57,9
933 LÄÄKINTÄ- JA ELÄINLÄÄKINTÄPALVELU HÄLSO- O SJUKVÅRD, VETERINÄRVERKSAMH.	932,9	256,5	676,4	571,9	-	104,5
934 SOSIAALIHUOLTO SOCIALVÅRD	459,0	118,9	340,1	324,6	-	15,5
935- 94 JÄRJESTÖ-, AATTEELL., VIRK.-, KULTT.T. INTR.ORG., IDEELL, REKR.-, KULT.SERV.V.	372,5	135,8	236,7	185,6	-	51,1
95 KOTITALOUKSIA PALVELEVA TOIMINTA TJÄNSTER TILL HUSHÄLLEN	431,7	129,5	302,2	214,1	-	88,1
YHTEENSÄ SAMMANLAGT	40206,6	22291,8	17914,8	10583,0	-66,0	7397,8
SIITÄ : DÄRAV :						
JULKINEN TOIMINTA OFFENTLIG VERKSAMHET	3609,5	1161,8	2447,7	2287,6	1,1	159,0
VALTIO STATEN	944,9	307,4	637,5	574,9	-	62,6
KUNNAT JA KUNTAINLIITOT KOMMUNER OCH KOMMUNALFÖRBUND	2585,9	809,2	1776,7	1679,7	1,1	95,9
SOSIAALITURVARAHASTOT SOCIALSKYDDSFONDERNA	78,7	45,2	33,5	33,0	-	0,5

57. AHVENANMAAN MAAKUNNAN KOKONAISTUOTOS, VÄLITUOTEKÄYTTÖ, ARVONLISÄYS JA SEN KOMPONENTIT TOIMIALOITTAIN VUONNA 1978  
 LANDSKAPET ÅLAND, BRUTTOPRODUKTIONSVÄRDET, FÖRBRUKNING, FÖRÄDLINGSVÄRDET OCH DESS KOMPONENTER ENLIGT NÄRINGSGRÉN ÅR 1978  
 AHVENANMAAN MAAKUNTA, GROSS OUTPUT, INTERMEDIATE CONSUMPTION, VALUE ADDED AND ITS COMPONENTS  
 BY KIND OF ECONOMIC ACTIVITY, 1978

1 000 000 MK

## TALOUSTOIMI - TRANSAKTION

TOIMIALA NÄRINGSGRÉN	KOKONAIS- TUOTOS BRUTTOPKOD. VÄRDE	VÄLITUOTE- KÄYTTÖ FÖRBRUKNING	ARVONLISÄYS FÖRÄDLINGS- VÄRDE	PALKAT JA SOS.-VAK.-MAKS. LÖNER O SOC FÖRSÄKR.-AVG.	MUUT VÄLILL. VEROT, NETTO ÖVR. INDIR. SKATTER, N.	BRUTTOTOIM. YLIJÄÄMÄ DRIFTSÖVER- SKOTT, BR.
1 MAA-,METSÄ- JA KALATALOUS,METSÄSTYS JORDBRUK, SKOGSBRUK, FISKE OCH JAKT	103,1	38,6	64,5	6,3	-0,5	58,7
111, MAATALOUS 112, JORDBRUK	68,5	32,4	36,1	4,4	-0,9	32,6
12 METSÄTALOUS SKOGSBRUK	14,5	1,6	12,9	0,5	-	12,4
13, KALATALOUS JA METSÄSTYS 113, FISKE OCH JAKT	20,1	4,6	15,5	1,4	0,4	13,7
2 KAIVOS- JA MUU KAIVANNAISTOIMINTA BRYTNING AV MINERALISKA PRODUKTER	-	-	-	-	-	-
3 TEOLLISUUS TILLVERKNING	172,4	122,4	50,0	36,8	-0,4	13,6
31 ELINTARV.,JUOMIEN JA TUPAKAN VALM. LIVSMEDELS-,DRYCKESVARU-,TOBAKSV.T.	87,2	72,5	14,7	12,8	-0,3	2,2
32 TEKSTIILIIEN,VAATTEIDEN,NAHKATUOTT.V. TEXTIL-,BEKLÄDNADS-, LÄDERVARUTILLV.	6,6	4,5	2,1	1,4	-	0,7
33 PUUTAVARAN VALMISTUS TRÄVARUTILLVERKNING	22,4	15,7	6,7	4,3	-	2,4
331 PUUTAVARAN PAITSI KALUSTEIDEN VALM. TRÄVARUTILLV.,UTOM MÖBELTILLVERKNING	18,0	13,4	4,6	2,9	-	1,7
332 EI-METALLISTEN KALUSTEIDEN VALMISTUS TILLV. AV MÖBELVAROR UTOM AV METALL	4,4	2,3	2,1	1,4	-	0,7
34 PAPERITEOLL.TUOTT.VALM., GRAAF.TUOT. TILLV. AV PAPPERSTIND.PROD.,GRAF.PROD	10,6	5,0	5,6	3,6	-0,1	2,1
341 MASSAN,PAPERIN JA PAPERITUOTT. VALM. MASSA-, PAPPERS- O PAPPERSVARUTILLV.	-	-	-	-	-	-
342 GRAAFINEN TUOTANTO, KUSTANNUSTOIM. GRAFISK PRODUKTION, FÖRLAGSVERKSAMH.	10,6	5,0	5,6	3,6	-0,1	2,1
35 KEMIALL.,HAAÖLJY-,KUMI-,MUOVITUOT.V. KEMISKA,PETROL-,GUMMI-,PLASTPROD.T.	5,0	2,5	2,5	1,2	-	1,3
36 SAVI-,LASI- JA KIVITUOTTEIDEN VALM. LER-, GLAS- O. STENPRODUKTSTILLV.	0,8	0,5	0,3	0,1	-	0,2
37 METALLIEN VALMISTUS METALLFRÄNSTÄLLNING	-	-	-	-	-	-
38 METALLI- JA KONEPAJATUOTT. VALM. VERKSTADSVARUTILLVERKNING	27,9	15,6	12,3	10,6	-	1,7
381, METALLITUOTTEIDEN JA KONEIDEN VALM. 382, METALLVARU- OCH MASKINTILLVERKNING	20,1	11,5	8,6	7,6	-	1,0
383, SÄHKÖTEKN. JA HIENOMEK. TUOTT. VALM. 385, TILLV. AV ELEKTRISKA O FINMEK. PROD.	1,1	0,4	0,7	0,4	-	0,3
384 KULKUNEUVOJEN VALMISTUS TRANSPORTMEDELSTILLVERKNING	6,7	3,7	3,0	2,6	-	0,4
39 MUU VALMISTUS ANNAN TILLVERKNING	11,9	6,1	5,8	2,8	-	3,0
4 SÄHKÖ-, KAASU- JA VESIHUOLTO EL-, GAS- OCH VATTENFÖRSÖRJNING	35,7	23,3	12,4	4,5	-	7,9
0 PÄÄKONTTORIT HUVUDKONTOREN	-	-	-	-	-	-
5 RAKENNUSTOIMINTA BYGGNADSVÄRKSAMHET	142,8	102,9	39,9	27,7	-	12,2
51 TALONRAKENNUSTOIMINTA HUSBYGGNADSVÄRKSAMHET	106,0	73,3	32,7	22,7	-	10,0
52 MAA- JA VESIRAKENNUSTOIMINTA ANLÄGGNINGSVÄRKSAMHET	36,8	29,6	7,2	5,0	-	2,2

## TALOUSTOIMI - TRANSAKTION

TOIMIALA NÄRINGSREN	KOKONAIS- TUOTOS BRUTTOPROD. VÄRDE	VÄLITUOTE- KÄYTTÖ FÖRBRUKNING	ARVONLISÄYS FÖRÄDLINGS- VÄRDE	PALKAT JA SOS.VAK.MAKS. LÖNER O SOC FÖRSÄKR.AVG.	MUUT VÄLILL. VEROT, NETTO ÖVR. INDIR. SKATTER, N.	BRUTTOTOIM- YLIJÄÄMÄ DRIFTSÖVER- SKOTT, BR.
6 KAUPPA, RAVITSEMIS- JA MAJOITUSTOIM. VARUHANDEL, RESTAUR.- O HOTELLVERKS.	149,9	63,7	86,2	66,1	0,2	19,9
61 TUKKUKAUPPA JA AGENTUURITOIMINTA PARTIHANDEL OCH AGENTURVERKSAMHET	40,6	17,9	22,7	9,2	0,1	13,4
62 VÄHITTÄISKAUPPA DETALJHANDEL	72,7	23,8	48,9	37,7	0,1	11,1
63 RAVITSEMIS- JA MAJOITUSTOIMINTA RESTAURANG- OCH HOTELLVERKSAMHET	36,6	22,0	14,6	19,2	-	-4,6
7 KULJETUS, VARASTOINTI JA TIETOLIIK. SAMFÄRDESEL, LAGRING, PGST- O TELEKOMM.	743,3	334,0	409,3	239,3	0,6	169,4
71 KULJETUS JA VARASTOINTI SAMFÄRDESEL OCH LAGRING	726,4	331,3	395,1	230,0	0,6	164,5
72 TIETOLIIKENNE POST- OCH TELEKOMMUNIKATIONER	16,9	2,7	14,2	9,3	-	4,9
8 RAH.-, VAK.-, KIINT.-, LIIKE-EL.PALV.T BANK-, FÖRSÄKR.-, FASTIGH.-, UPPDRAGSV.	145,5	38,4	107,1	23,3	0,2	83,6
81, 82 RAHOITUS- JA VAKUUTUSTOIMINTA FINANSIERINGS- OCH FÖRSÄKRINGSVERKS.	52,9	17,8	35,1	19,2	0,2	15,7
831 ASUNTOJEN OMISTUS 832 BOSTADSFÖRVALTNING	84,7	18,6	66,1	0,4	-	65,7
831, 833 KIINTEISTÖ- JA LIIKE-ELÄMÄÄ PALV T. FASTIGHETS- OCH UPPDRAGSV. VERKSAMHET	7,9	2,0	5,9	3,7	-	2,2
9 YHTEISKUNN.- JA HENKILÜKOHT. PALVEL. SAMHÄLLS- OCH PERSONLIGA TJÄNSTER	183,3	68,3	115,0	104,0	-	11,0
51 JULKINEN HALLINTU OFFENTLIG FÖRVALTNING	38,9	9,9	29,0	28,1	-	0,9
52 PUHTAANAPITO RENHÄLLNING	0,6	0,6	-	-	-	-
931, 932 OPETUS JA TUTKIMUSTOIMINTA UNDERVISNING O FÖRSKNINGSVERKSAMHET	51,3	23,6	27,7	26,2	-	1,5
933 LÄÄKINTÄ- JA ELÄINLÄÄKINTÄPALVELU HÄLSO- O SJUKVÄRD, VETERINÄRVERKSAMH.	37,9	10,7	27,2	25,1	-	2,1
934 SOSIAALIHUOLTO SOCIALVÄRD	17,9	9,0	8,9	8,5	-	0,4
935- 94 JÄRJESTÖ-, AATTEELL., VIRK.-, KULTT.T. INTR.ORG., IDEELL., REKR.-, KULT.SERV.V.	19,1	8,6	10,5	8,0	-	2,5
95 KOTITALOUKSIA PALVELEVA TOIMINTA TJÄNSTER TILL HUSHÄLLEN	17,6	5,9	11,7	8,1	-	3,6
YHTEENSÄ SAMMANLAGT	1676,0	818,6	857,4	508,0	0,1	349,3
SIITÄ :						
DÄRÄV :						
JULKINEN TOIMINTA OFFENTLIG VERKSAMHET	168,0	69,0	99,0	93,4	-	5,6
VALTIO STATEN	22,8	4,1	18,7	16,2	-	2,5
KUNNAT JA KUNTAINTLIITOT KOMMUNER OCH KOMMUNALFÖRBUND	142,8	63,0	79,8	76,7	-	3,1
SOSIAALITURVARAHASTOT SOCIALSKYDDSFONDERNA	2,4	1,9	0,5	0,5	-	-

58. HÄMEEN LÄÄNIN KOKONAISTUOTOS, VÄLITUOTEKÄYTTÖ, ARVONLISÄYS JA SEN KOMONENTIT TOIMIALOITTAIN VUONNA 1978  
TAVASTEHS LÄN, BRUTTOPRODUKTIONSVÄRDET, FÖRBRUKNING, FÖRÄDLINGSVÄRDET OCH DESS KOMponenter ENLIGT NÄRINGSREN ÅR 1978  
HÄMEEN LÄÄNI, GROSS OUTPUT, INTERMEDIATE CONSUMPTION, VALUE ADDED AND ITS COMPONENTS  
BY KIND OF ECONOMIC ACTIVITY, 1978

1 000 000 MK

## TALOUSTOIMI - TRANSAKTION

TOIMIALA NÄRINGSREN	KOKONAIS- TUOTOS BRUTTOPROD. VÄRDE	VÄLITUOTE- KÄYTTÖ FÖRBRUKNING	ARVONLISÄYS FÖRÄDLINGS- VÄRDE	PALKAT JA SDS.VAK.MAKS. LÖNER O SOC FÖRSÄKR.AVG.	MUUT VÄLILL. VEROT, NETTO ÖVR. INDIR. SKATTER, N.	BRUTTOTOIM- YLIJÄÄMÄ DRIFTSÖVER- SKOTT, BR.
1 MAA-,METSÄ- JA KALATALOUS,METSÄSTYS JORDBRUK, SKOGSBRUK, FISKE OCH JAKT	1873,2	666,3	1206,9	263,9	-36,4	579,4
111, MAATALOUS 112 JORDBRUK	1228,6	622,2	606,4	110,0	-36,4	532,8
12 METSÄTALOUS SKOGSBRUK	607,4	39,1	568,3	153,5	-1,2	416,0
13, KALATALOUS JA METSÄSTYS 113 FISKE OCH JAKT	37,2	5,0	32,2	0,4	1,2	30,6
2 KAIIVOS- JA MUU KAIVAINAISTOIMINTA BRYTNING AV MINERALISKA PRODUKTER	22,7	13,2	9,5	5,8	-	3,7
3 TEOLLISUUS TILLVERKNING	16486,0	10215,1	6270,9	4149,8	-35,6	2156,7
31 ELINTARV.,JUOMIEN JA TUPAKAN VALM. LIVSMEDELS-,DRYCKESVARU-,TOBAKSV.T.	2922,9	2150,6	772,3	389,6	-27,1	409,8
32 TEKSTIILIIEN,VAATTEIDEN,NAHKATUOTT.V. TEXTIL-,BEKLÄDNADS-, LÄDERVARUTILLV.	2078,1	1229,8	848,3	685,8	-0,3	162,8
33 PUUTAVARAN VALMISTUS TRÄVARUTILLVERKNING	1909,0	1162,1	746,9	532,9	0,3	213,7
331 PUUTAVARAN PAITSI KALUSTEIDEN VALM. TRÄVARUTILLV.,UTOM MÖBELTILLVERKNING	1266,5	834,2	432,3	310,3	-	122,0
332 EI-METALLISTEN KALUSTEIDEN VALMISTUS TILLV. AV MÖBELVAROR UTOM AV METALL	642,5	327,9	314,6	222,6	0,3	91,7
34 PAPERITEOLL.TUOTT.VALM., GRAAF.TUOT. TILLV. AV PAPPERSIND.PROD.,GRAF.PROD	3209,4	2174,6	1034,8	704,4	-4,5	334,9
341 MASSAN,PAPERIN JA PAPERITUOTT. VALM. MASSA-, PAPPERS- O PAPPERSVARUTILLV.	2603,1	1835,5	767,6	516,5	-0,5	251,6
342 GRAAFINEN TUOTANTO, KUSTANNUSTOIM. GRAFISK PRODUKTION, FÖRLAGSVERKSAMH.	606,3	339,1	267,2	187,9	-4,0	83,3
35 KEMIALI.,MAAÖLJY-,KUMI-,MUOVITUOT.V. KEMISKA,PETROL.-,GUMMI-,PLASTPROD.T.	1497,5	828,1	669,4	374,4	-	295,0
36 SAVI-,LASI- JA KIVITUOTTEIDEN VALM. LER-, GLAS- O. STENPRODUKTSTILLV.	700,6	372,3	328,3	202,9	-0,1	125,5
37 METALLIEN VALMISTUS METALLFRAMSTÄLLNING	948,9	698,4	250,5	98,5	-0,9	152,9
38 METALLI- JA KONEPAJATUOTT. VALM. VERKSTÄDSVARUTILLVERKNING	3039,6	1515,8	1523,8	1104,0	-3,1	422,9
381, METALLITUOTTEIDEN JA KONEIDEN VALM. 382 METALLVARU- OCH MASKINTILLVERKNING	2459,9	1215,5	1244,4	884,2	-2,7	362,9
383, SÄHKÖTEKN. JA HIENOMEK. TUOTT. VALM. 385 TILLV. AV ELEKTRISKA O FINMEK. PROD.	235,2	103,0	132,2	97,3	-0,1	35,0
384 KULKUNEUVUJEN VALMISTUS TRANSPORTMEDELSTILLVERKNING	344,5	197,3	147,2	122,5	-0,3	25,0
39 MUU VALMISTUS ANNAN TILLVERKNING	180,0	83,4	96,6	57,3	0,1	39,2
4 SÄHKÖ-, KAASU- JA VESIHUOLTO EL-, GAS- OCH VATTENFÖRSÖRJNING	1870,6	1318,2	552,4	167,2	0,9	384,3
0 PÄÄKONTTORIT HUVUDKONTOREN	52,7	3,6	49,1	45,7	-	3,4
5 RAKENNUSTOIMINTA BYGGNÄDSVERKSAMHET	3086,0	1901,9	1184,1	926,5	-	257,6
51 TALONRAKENNUSTOIMINTA HUSBYGGNÄDSVERKSAMHET	2446,2	1570,0	876,2	683,7	-	192,5
52 MAA- JA VESIRAKENNUSTOIMINTA ANLÄGGNINGSVÄRKSAMHET	639,8	331,9	307,9	242,8	-	65,1

## TALOUSTOIMI - TRANSAKTION

TOIMIALA NÄRINGSGRÉN	KOKONAIS- TUOTOS BRUTTOPROD. VÄRDE	VÄLITUOTE- KÄYTTÖ FÖRBRUKNING	ARVONLISÄYS FÖRÄDLINGS- VÄRDE	PALKAT JA SOS.-VAK.MAKS. LÖNER O SOC FÖRSÄKR.AVG.	MUUT VÄLILL. VERDT, NETTO ÖVR. INDIR. SKATTER, N.	BRUTTOTOIM. YLIJÄMÄ DRIFTSÖVER- SKOTT, BR.
6 KAUPPA, RAVITSEMIS- JA MAJOITUSTOIM. VARUHANDEL, RESTAUR.- O HOTELLVERKS.	3145,8	1390,3	1755,5	1264,0	3,1	488,4
61 TUKKUKAUPPA JA AGENTUURITOIMINTA PARTIHANDEL OCH AGENTURVERKSAMHET	1014,3	457,9	556,4	321,7	1,9	232,8
62 VÄHITTÄISKAUPPA DETALJHANDEL	1341,1	458,4	882,7	686,4	1,2	195,1
63 RAVITSEMIS- JA MAJOITUSTOIMINTA RESTAURANG- OCH HOTELLVERKSAMHET	790,4	474,0	316,4	255,9	-	60,5
7 KULJETUS, VARASTOINTI JA TIETOLIIK. SAMFÄRDESEL, LAGRING, PCST- O TELEKOMM.	1527,7	636,9	890,8	449,4	14,0	427,4
71 KULJETUS JA VARASTOINTI SAMFÄRDESEL OCH LAGRING	1111,3	592,4	518,9	254,2	14,0	250,7
72 TIETOLIIKENNE POST- OCH TELEKOMMUNIKATIONER	416,4	44,5	371,9	195,2	-	176,7
8 RAH.-, VAK.-, KIINT.-, LIIKE-EL. PALV. T BANK-, FÖRSÄKR.-, FASTIGH.-, UPPDRAGSV.	2884,7	805,0	2079,7	507,2	1,8	1570,7
81, 82 RAHDITUS- JA VAKUUTUSTOIMINTA FINANSIERINGS- OCH FÖRSÄKRINGSVERKS.	663,5	207,4	456,1	285,9	1,8	168,4
831 ASUNTOJEN OMISTUS BOSTADSFÖRVALTNING	1758,6	410,3	1348,3	90,4	-	1257,9
831- 833 KIINTEISTÖ- JA LIIKE-ELÄMÄÄ PALV T. FASTIGHETS- OCH UPPDRAGSVERKSAMHET	462,6	187,3	275,3	130,9	-	144,4
9 YHTEISKUNN.- JA HENKILÖKOHT. PALVEL. SAMHÄLLS- OCH PERSONLIGA TJÄNSTER	4449,1	1288,9	3160,2	2725,0	1,1	434,1
91 JULKINEN HALLINTO OFFENTLIG FÖRVALTNING	951,8	253,5	698,3	640,5	1,1	56,7
92 PUHTAANAPITO RENHÄLLNING	69,1	18,8	50,3	29,9	-	20,4
931, 932 OPETUS JA TUTKIMUSTOIMINTA UNDERVISNING O FÖRSKNINGSVERKSAMHET	1068,5	313,0	755,5	688,2	-	67,3
933 LÄÄKINTÄ- JA ELÄINLÄÄKINTÄPALVELU HÄLSO- O SJUKVÄRD, VETERINÄRVERKSAMH.	935,2	258,2	677,0	572,5	-	104,5
934 SOSIAALIHUOLTO SOCIALVÄRD	409,5	108,4	301,1	289,1	-	12,0
935- 94 JÄRJESTÖ-, AATTEELL., VIRK.-, KULTT. T. INTR.ORG., IDEELL, REKR.-, KULT. SERV. V.	487,5	180,8	306,7	240,0	-	66,7
95 KOTITALOUKSIA PALVELEVA TOIMINTA TJÄNSTER TILL HUSHÄLLEN	527,5	156,2	371,3	264,8	-	106,5
YHTEENSÄ SAMMANLAGT	35398,5	18539,8	16858,7	10504,5	-51,1	6405,3
SIITÄ : DÄRÄV :						
JULKINEN TOIMINTA OFFENTLIG VERKSAMHET	3455,0	1061,0	2394,0	2211,7	1,1	181,2
VALTIO STATEN	873,2	262,2	611,0	547,6	-	63,4
KUNNAT JA KUNTAINLIITOT KOMMUNER OCH KOMMUNALFÖRBUND	2537,3	776,4	1760,9	1642,2	1,1	117,6
SOSIAALITURVARAHASTOT SOCIALSKYDDSFONDERNA	44,5	22,4	22,1	21,9	-	0,2



59. KYMEN LÄÄNIN KOKONAISTUOTOS, VÄLITUOTEKÄYTTÖ, ARVONLISÄYS JA SEN KOMPONENTIT TOIMIALOITTAIN VUONNA 1978  
 KYMMENE LÄN, BRUTTOPRODUKTIONSVÄRDET, FÖRBRUKNING, FÖRÄDLINGSVÄRDET OCH DESS KOMPONENTER ENLIGT NÄRINGSREN ÅR 1978  
 KYMEN LÄÄNI, GROSS OUTPUT, INTERMEDIATE CONSUMPTION, VALUE ADDED AND ITS COMPONENTS  
 BY KIND OF ECONOMIC ACTIVITY, 1978

1 000 000 MK

## TALOUSTOIMI - TRANSAKTION

TOIMIALA NÄRINGSREN	KOKONAIS- TUOTOS BRUTTOPROD. VÄRDE	VÄLITUOTE- KÄYTTÖ FÖRBRUKNING	ARVONLISÄYS FÖRÄDLINGS- VÄRDE	PALKAT JA SOS-VAK.MAKS. LÖNER O SOC FÖRSÄKK.AVG.	MUUT VÄLILL. VEROT, NETTO ÖVR. INDIR. SKATTER, N.	BRUTTOTOIM. YLIJÄÄMÄ DRIFTSÖVER- SKOTT, BR.
1 MAA-,METSÄ- JA KALATALOUS,METSÄSTYS JORDBRUK, SKOGSBRUK, FISKE OCH JAKT	1161,2	388,0	773,2	174,6	-22,3	620,9
111, MAATALOUS 112 JORDBRUK	763,7	358,7	405,0	68,4	-22,4	359,0
12 METSÄTALOUS SKOGSBRUK	358,9	24,7	334,2	105,5	-0,8	229,5
13, KALATALOUS JA METSÄSTYS 113 FISKE OCH JAKT	38,6	4,6	34,0	0,7	0,9	32,4
2 KAIIVOS- JA MUU KAIVAINAISTOIMINTA BRYTNING AV MINERALISKA PRODUKTER	34,4	14,8	19,6	11,3	-	8,3
3 TEOLLISUUS TILLVERKNING	10752,4	7818,3	2934,1	1813,1	-9,0	1130,0
31 ELINTARV.,JUOMIEN JA TUPAKAN VALM. LIVSMEDELS-,DRYCKESVARU-,TOBAKSV.T.	1453,2	1164,7	288,5	181,2	-6,7	114,0
32 TEKSTIILIEN,VAATTEIDEN,NAHKATUOTT.V. TEXTIL-,BEKLÄDNADS-, LÄDERVARUTILLV.	171,9	88,6	83,3	59,9	-	23,4
33 PUUTAVARAN VALMISTUS TRÄVARUTILLVERKNING	976,9	718,7	258,2	219,5	0,2	38,5
331 PUUTAVARAN PAITSI KALUSTEIDEN VALM. TRÄVARUTILLV.,UTOM MÖBELTILLVERKNING	898,7	675,7	223,0	203,9	0,2	18,9
332 EI-METALLISTEN KALUSTEIDEN VALMISTUS TILLV. AV MÖBELVAROR UTOM AV METALL	78,2	43,0	35,2	15,6	-	19,6
34 PAPERITEOLL.TUOTT.VALM., GRAAF.TUOTT. TILLV. AV PAPPERSIND.PROD.,GRAF.PROD	6580,4	4947,3	1633,1	836,8	-1,7	798,0
341 MASSAN,PAPERIN JA PAPERITUOTT. VALM. MASSA-, PAPPERS- O PAPPERSVARUTILLV.	6445,3	4880,5	1564,8	780,5	-	784,3
342 GRAAFINEN TUOTANTO, KUSTANNUSTOIM. GRAFISK PRODUKTION, FÖRLAGSVERKSAMH.	135,1	66,8	68,3	56,3	-1,7	13,7
35 KEMIALL.,MAAÖLJY-,KUMI-,MUOVITUOT.V. KEMISKA,PETROL.-,GUMMI-,PLASTPROD.T.	284,7	176,2	108,5	37,2	-	71,3
36 SAVI-,LASI- JA KIVITUOTTEIDEN VALM. LER-, GLAS- O. STENPRODUKTSTILLV.	329,0	181,9	147,1	84,8	-	62,3
37 METALLIEN VALMISTUS METALLFRAMSTÄLLNING	358,6	233,6	125,0	108,9	-0,3	16,4
38 METALLI- JA KONEPAJATUOTT. VALM. VERKSTADSVARUTILLVERKNING	592,6	304,4	288,2	282,9	-0,5	5,8
381, METALLITUOTTEIDEN JA KONEIDEN VALM. 382 METALLVARU- OCH MASKINTILLVERKNING	518,2	253,6	264,6	241,8	-0,5	23,3
383, SÄHKÖTEKN. JA HIENOMEK. TUOTT. VALM. 385 TILLV. AV ELEKTRISKA O FINMEK. PROD.	13,5	19,6	-6,1	10,7	-	-16,8
384 KULKUNEUVOJEN VALMISTUS TRANSPORTMEDELSTILLVERKNING	60,9	31,2	29,7	30,4	-	-0,7
39 MUU VALMISTUS ANNAN TILLVERKNING	5,1	2,9	2,2	1,9	-	0,3
4 SÄHKÖ-, KAASU- JA VESIHUOLTO EL-, GAS- OCH VATTENFÖRSÖRJNING	1437,2	988,0	449,2	104,5	0,7	344,0
0 PÄÄKONTTORIT HUVUDKONTOREN	105,1	16,8	88,3	88,1	-	0,2
5 RAKENNUSTOIMINTA BYGGNADSVÄRKSAMHET	1647,6	992,0	655,6	504,5	-	151,1
51 TALONRAKENNUSTOIMINTA HUSBYGGNADSVÄRKSAMHET	1179,3	709,5	469,8	373,7	-	96,1
52 MAA- JA VESIRAKENNUSTOIMINTA ANLÄGGNINGSVÄRKSAMHET	468,3	282,5	185,8	130,8	-	55,0

## TALOUSTOIMI - TRANSAKTION

TOIMIALA NÄRINGSGRÉN	KOKONAIS- TUOTOS BRUTTOPROD. VÄRDE	VÄLITUOTE- KÄYTTÖ FÖRBRUKNING	ARVONLISÄYS FÖRÄDLINGS- VÄRDE	PALKAT JA SOS.VAK.-MAKS. LÖNER O SOC FÖRSÄKR.-AVG.	MUUT VÄLILL. VEROT, NETTO ÖVR. INDIR. SKATTER, N.	BRUTTOTOIM. YLIJÄÄMÄ DRIFTSÖVER- SKOTT, BR.
6 KAUPPA, RAVITSEMIS- JA MAJOITUSTOIM. VARUHANDEL, RESTAUR.- O HOTELLVERKS.	1472,6	671,0	801,6	558,4	1,4	241,8
61 TUKKUKAUPPA JA AGENTUURITOIMINTA PARTIHANDEL OCH AGENTURVERKSAMHET	447,8	219,5	228,3	104,1	0,9	123,3
62 VÄHITTÄISKAUPPA DETALJHANDEL	635,0	217,8	417,2	321,3	0,5	95,4
63 RAVITSEMIS- JA MAJOITUSTOIMINTA RESTAURANG- OCH HOTELLVERKSAMHET	389,8	233,7	156,1	133,0	-	23,1
7 KULJETUS, VARASTOINTI JA TIETOLIIK. SAMFÄRDESEL, LAGRING, POST- O TELEKOMM.	971,3	405,9	565,4	321,5	7,7	236,2
71 KULJETUS JA VARASTOINTI SAMFÄRDESEL OCH LAGRING	790,4	365,0	425,4	217,4	7,7	200,3
72 TIETOLIIKENNE POST- OCH TELEKOMMUNIKATIONER	180,9	40,9	140,0	104,1	-	35,9
8 RAH.-, VAK.-, KIINT.-, LIIKE-EL.PÄLV.T BANK-, FÖRSÄKR.-, FASTIGH.-, UPPDRAGSV.	1276,8	310,7	966,1	218,6	0,6	746,9
81, 82 RAHDITUS- JA VAKUUTUSTOIMINTA FINANSIERINGS- OCH FÖRSÄKRINGSVERKS.	278,3	95,4	182,9	129,2	0,6	53,1
831 ASUNTOJEN OMISTUS BOSTADSFÖRVALTNING	853,4	172,1	681,3	35,5	-	645,8
831- 833 KIINTEISTÖ- JA LIIKE-ELÄMÄÄ PÄLV T. FASTIGHETS- OCH UPPDRAGSV.VERKSAMHET	145,1	43,2	101,9	53,9	-	48,0
9 YHTEISKUNN.- JA HENKILÖKOHT. PALVEL. SAMHÄLLS- OCH PERSONLIGA TJÄNSTER	2202,4	661,4	1541,0	1365,4	0,6	175,0
91 JULKINEN HALLINTO OFFENTLIG FÖRVALTNING	608,4	169,6	438,8	410,4	0,6	27,8
92 PUHTAANAPITO RENHÄLLNING	10,7	4,6	6,1	3,4	-	2,7
931, 932 OPETUS JA TUTKIMUSTOIMINTA UNDERVISNING O FÖRSKNINGSVERKSAMHET	520,3	161,7	358,6	326,1	-	32,5
933 LÄÄKINTÄ- JA ELÄINLÄÄKINTÄPALVELU HÄLSO- O SJUKVÄRD, VETERINÄRVERKSAMH.	452,7	127,9	324,8	285,2	-	39,6
934 SOSIAALIHUOLTO SOCIALVÄRD	184,8	48,6	136,2	130,3	-	5,9
935- 94 JÄRJESTÖ-, AATTEELL., VIRK.-, KULTT.T. INTR.ORG., IDEELL., REKR.-, KULT.SERV.V.	194,8	74,1	120,7	96,3	-	24,4
95 KOTITALOUKSIDA PALVELEVA TOIMINTA TJÄNSTER TILL HUSHÄLLEN	230,7	74,9	155,8	113,7	-	42,1
YHTEENSÄ SAMMANLAGT	21061,0	12386,6	8674,4	5160,0	-20,3	3534,7
SIITÄ : DÄRÄV :						
JULKINEN TOIMINTA OFFENTLIG VERKSAMHET	1862,4	595,8	1266,6	1179,1	0,6	86,9
VALTIO STATEN	551,8	173,0	378,8	339,6	-	39,2
KUNNAT JA KUNTAIHLIITOT KOMMUNER OCH KOMMUNALFÖRBUND	1289,3	411,4	877,9	829,7	0,6	47,6
SOSIAALITURVARAHASTOT SOCIALSKYDDSFONDERNA	21,3	11,4	9,9	9,8	-	0,1

60. MIKKELIN LÄÄNIN KOKONAISTUOTOS, VÄLITUOTEKÄYTTÖ, ARVONLISÄYS JA SEN KOMPONENTIT TOIMIALOITTAIN VUONNA 1978  
 ST. MICHELS LÄN, BRUTTOPRODUKTIONSVÄRDET, FÖRBRUKNING, FÖRÄDLINGSVÄRDET OCH DESS KOMPONENTER ENLIGT NÄRINGSGRN ÅR 1978  
 MIKKELIN LÄÄNI, GROSS OUTPUT, INTERMEDIATE CONSUMPTION, VALUE ADDED AND ITS COMPONENTS  
 BY KIND OF ECONOMIC ACTIVITY, 1978

1 000 000 MK

## TALOUSTOIMI - TRANSAKTION

TOIMIALA NÄRINGSGRN	KOKONAIS- TUOTOS BRUTTOPROD. VÄRDE	VÄLITUOTE- KÄYTTÖ FÖRBRUKNING	ARVONLISÄYS FÖRÄDLINGS- VÄRDE	PALKAT JA SOS-VAK.MAKS. LÖNER O SGC FÖRSÄKR.AVG.	MUUT VÄLILL. VEROT, NETTO ÖVR. INDIR. SKATTER, N.	BRUTTOTOIM. YLIJÄÄMÄ DRIFTSÖVER- SKOTT, BR.
1 MAA-,METSÄ- JA KALATALOUS,METSÄSTYS JORDBRUK, SKOGSBRUK, FISKE OCH JAKT	1291,2	355,4	935,8	207,3	-29,9	758,4
111, MAATALOUS 112 JORDBRUK	606,6	304,4	302,2	44,9	-29,8	287,1
12 METSÄTALOUS SKOGSBRUK	645,2	44,5	600,7	162,3	-1,2	439,6
13, KALATALOUS JA METSÄSTYS 113 FISKE OCH JAKT	39,4	6,5	32,9	0,1	1,1	31,7
2 KAIVOS- JA MUU KAIVANNAISTOIMINTA BRYTNING AV MINERALISKA PRODUKTER	26,7	14,6	12,1	9,7	-	2,4
3 TEOLLISUUS TILLVERKNING	2669,7	1735,5	934,2	597,2	-5,4	342,4
31 ELINTARV.,JUOMIEN JA TUPAKAN VALM. LIVSMEDELS-,DRYCKESVARU-,TOBAKSV.T.	541,0	456,9	84,1	56,1	-3,5	31,5
32 TEKSTIILIIEN,VAATTEIDEN,NAHKATUOTT-V. TEXTIL-,BEKLÄDNADS-, LÄDERVARUTILLV.	266,8	149,4	117,4	76,7	-	40,7
33 PUUTAVARAN VALMISTUS TRÄVARUTILLVERKNING	720,9	440,1	280,8	177,0	0,1	103,7
331 PUUTAVARAN PAITSI KALUSTEIDEN VALM. TRÄVARUTILLV.,UTOM MÖBELTILLVERKNING	664,2	410,1	254,1	161,0	0,1	93,0
332 EI-METALLISTEN KALUSTEIDEN VALMISTUS TILLV. AV MÖBELVAROR UTOM AV METALL	56,7	30,0	26,7	16,0	-	10,7
34 PAPERITEOLL.TUOTT.VALM., GRAAF.TUOT. TILLV. AV PAPPERSIND.PROD.,GRAF.PROD	349,0	221,2	127,8	62,8	-1,4	66,4
341 MASSAN,PAPERIN JA PAPERITUOTT. VALM. MASSA-, PAPPERS- O PAPPERSVARUTILLV.	270,1	178,2	91,9	33,2	-0,1	58,8
342 GRAAFINEN TUOTANTO, KUSTANNUSTOIM. GRAFISK PRODUKTION, FÖRLAGSVERKSAMH.	78,9	43,0	35,9	29,6	-1,3	7,6
35 KEMIALL.,MAAÖLJY-,KUMI-,MUOVITUOT.V. KEMISKA,PETROL.-,GUMMI-,PLASTPROD.T.	66,1	32,9	33,2	17,8	-	15,4
36 SAVI-,LASTI- JA KIVITUOTTEIDEN VALM. LER-, GLAS- O. STENPRODUKTSTILLV.	70,3	40,9	29,4	17,4	-	12,0
37 METALLIEN VALMISTUS METALLFRAMSTÄLLNING	30,5	19,3	11,2	7,2	-0,1	4,1
38 METALLI- JA KONEPAJATUOTT. VALM. VERKSTADSVARUTILLVERKNING	619,7	373,5	246,2	181,0	-0,5	65,7
381, METALLITUOTTEIDEN JA KONEIDEN VALM. 382 METALLVARU- OCH MASKINTILLVERKNING	480,2	289,3	190,9	128,7	-0,4	62,6
383, SÄHKÖTEKN. JA HIENONEK. TUOTT. VALM. 385 TILLV. AV ELEKTRISKA O FINMEK. PROD.	32,4	17,9	14,5	8,6	-	5,9
384 KULKUNEUVUJEN VALMISTUS TRANSPORTMEDELSTILLVERKNING	107,1	66,3	40,8	43,7	-0,1	-2,8
39 MUU VALMISTUS ANNAN TILLVERKNING	5,4	1,3	4,1	1,2	-	2,9
4 SÄHKÖ-, KAASU- JA VESIHUOLTO EL-, GAS- OCH VATTENFÖRSÖRJNING	211,4	147,9	63,5	31,8	0,1	31,6
C PÄÄKONTTORIT HUVUDKONTÖREN	7,5	1,3	6,2	4,6	-	1,6
5 RAKENNUSTOIMINTA BYGGNADSVKRSAMHET	1085,3	703,1	382,2	272,9	-	109,3
51 TALONRAKENNUSTOIMINTA HUSBYGGNADSVKRSAMHET	812,3	545,1	267,2	200,5	-	66,7
52 MAA- JA VESIRAKENNUSTOIMINTA ANLÄGGNINGSVKRSAMHET	273,0	158,0	115,0	72,4	-	42,6

		TALOUSTOIMI - TRANSAKTION					
TOIMIALA NÄRINGSGRÄN		KOKONAIS- TUOTOS BRUTTOPROD. VÄRDE	VÄLITUOTE- KÄYTTÖ FÖRBRUKNING	ARVONLISÄYS FÖRÄDLINGS- VÄRDE	PALKAT JA SOS.-VAK.-MAKS. LÖNER O SOC FÖRSÄKR.-AVG.	MUUT VÄLILL. VEROT, NETTO ÖVR. INDIR. SKATTER, N.	BRUTTOTOIM. YLIJÄÄMÄ DRIFTSÖVER- SKOTT, BR.
6	KAUPPA, RAVITSEMIS- JA MAJOITUSTOIM. VARUHANDEL, RESTAUR.- O HOTELLVERKS.	674,9	308,5	366,4	287,8	0,5	78,1
61	TUKKUKAUPPA JA AGENTUURITOIMINTA PARTIHANDEL OCH AGENTURVERKSAMHET	108,0	57,6	50,4	38,4	0,2	11,8
62	VÄHITTÄISKAUPPA DETALJHANDEL	346,5	118,8	227,7	169,7	0,3	57,7
63	RAVITSEMIS- JA MAJOITUSTOIMINTA RESTAURANG- OCH HOTELLVERKSAMHET	220,4	132,1	88,3	79,7	-	8,6
7	KULJETUS, VARASTOINTI JA TIETOLIIK. SAMFÄRDESEL, LAGRING, POST- O TELEKOMM.	428,8	157,4	271,4	130,6	4,7	136,1
71	KULJETUS JA VARASTOINTI SAMFÄRDESEL OCH LAGRING	327,4	152,0	175,4	67,0	4,7	103,7
72	TIETOLIIKENNE POST- OCH TELEKOMMUNIKATIONER	101,4	5,4	96,0	63,6	-	32,4
8	RAH.-, VAK.-, KIINT.-, LIIKE-EL. PALV. T BANK-, FÖRSÄKR.-, FASTIGH.-, UPPDRAGSV.	657,2	151,4	505,8	103,1	0,4	402,3
81, 82	RAHOITUS- JA VAKUUSTOIMINTA FINANSIERINGS- OCH FÖRSÄKRINGSVERKS.	156,5	55,6	100,9	70,2	0,4	30,3
831	ASUNTOJEN OMISTUS BOSTADSFÖRVALTNING	462,3	83,1	379,2	19,1	-	360,1
831- 833	KIINTEISTÖ- JA LIIKE-ELÄMÄÄ PALV. T. FASTIGHETS- OCH UPPDRAGSVERKSAMHET	38,4	12,7	25,7	13,8	-	11,9
9	YHTEISKUNN.- JA HENKILÖKOHT. PALVEL. SAMHÄLLS- OCH PERSONLIGA TJÄNSTER	1282,0	383,1	898,9	803,0	0,2	95,7
91	JULKINEN HALLINTO OFFENTLIG FÖRVALTNING	251,5	70,8	180,7	164,5	0,2	16,0
92	PUHTAANAPITO RENNHÄLLNING	1,6	1,1	0,5	0,5	-	-
931, 932	OPETUS JA TUTKIMUSTOIMINTA UNDERVISNING OCH FORSKNINGSVERKSAMHET	352,2	109,8	242,4	223,5	-	18,9
933	LÄÄKINTÄ- JA ELÄINLÄÄKINTÄPALVELU HÄLSO- O SJUKVÅRD, VETERINÄRVERKSAMH.	303,0	86,7	216,3	190,5	-	25,8
934	SOSIAALIHUOLTO SOCIALVÅRD	148,2	38,9	109,3	105,2	-	4,1
935- 94	JÄRJESTÖ-, AATTEELL., VIRK.-, KULTT. T. INTR. ORG., IDEELL., REKR.-, KULT. SERV. V.	106,4	40,4	66,0	53,1	-	12,9
95	KOTITALOUKSIA PALVELEVA TOIMINTA TJÄNSTER TILL HUSHÄLLEN	119,1	35,4	83,7	65,7	-	18,0
	YHTEENSÄ SAMMANLAGT	8334,7	4033,7	4301,0	2448,0	-29,4	1882,4
	SIITÄ : DÄRÄV :						
	JULKINEN TOIMINTA OFFENTLIG VERKSAMHET	1050,7	336,0	714,7	666,5	0,2	48,0
	VALTIO STATEN	224,3	81,4	142,9	126,9	-	16,0
	KUNNAT JA KUNTAINLIITOT KOMMUNER OCH KOMMUNALFÖRBUND	815,1	250,0	565,1	532,9	0,2	32,0
	SOSIAALITURVARAHASTOT SOCIALSKYDDSFONDERNA	11,3	4,6	6,7	6,7	-	-

61. POHJOIS-KARJALAN LÄÄNIN KOKONAISTUOTOS, VÄLITUOTEKÄYTTÖ, ARVONLISÄYS JA SEN KOMPONENTIT TOIMIALOITTAIN VUONNA 1978  
 NORRA KAR ELENS LÄN, BRUTTOPRODUKTIONSVÄRDET, FÖRBRUKNING, FÖRÄDLINGSVÄRDET OCH DESS KOMPONENTER ENLIGT NÄRINGSREN ÅR 1978  
 POHJOIS-KARJALAN LÄÄNI, GROSS OUTPUT, INTERMEDIATE CONSUMPTION, VALUE ADDED AND ITS COMPONENTS  
 BY KIND OF ECONOMIC ACTIVITY, 1978

1 000 000 MK

## TALOUSTOIMI - TRANSAKTION

TOIMIALA NÄRINGSREN	KOKONAIS- TUOTOS BRUTTOPROD. VÄRDE	VÄLITUOTE- KÄYTTÖ FÖRBRUKNING	ARVONLISÄYS FÖRÄDLINGS- VÄRDE	PALKAT JA SOS.VAK.MAKS. LÖNER O SOC FÖRSÄKR.AVG.	MUUT VÄLILL. VERD, NETTO ÖVR. INDIR. SKATTER, N.	BRUTTOTOIM. YLIJÄMÄ DRIFTSÖVER- SKOTT, BR.
1 MAA-,METSÄ- JA KALATALOUS,METSÄSTYS JORDBRUK, SKOGSBRUK, FISKE OCH JAKT	1029,3	289,6	739,7	145,8	-35,3	629,2
111, MAATALOUS 112 JORDBRUK	498,8	240,5	258,3	26,4	-34,3	266,2
12 METSÄTALOUS SKOGSBRUK	500,2	44,2	456,0	118,8	-2,1	339,3
13, KALATALOUS JA METSÄSTYS 113 FISKE OCH JAKT	30,3	4,9	25,4	0,6	1,1	23,7
2 KAIVOS- JA MUU KAIVANNAISTOIMINTA BRYTNING AV MINERALISKA PRODUKTER	178,0	81,0	97,0	64,9	-	32,1
3 TEOLLI SUUS TILLVERKNING	1833,8	1200,5	633,3	386,0	-9,0	256,3
31 ELINTARV.,JUOHIEN JA TUPAKAN VALM. LIVSMEDELS-,DRYCKESVARU-,TOBAKSV.T.	517,0	436,5	80,5	56,1	-5,8	30,2
32 TEKSTIIL IEN,VAATTEIDEN,MAHKATUOTT-V. TEXTIL-,BEKLÄDNADS-, LÄDERVARUTILLV.	98,3	52,2	46,1	32,5	-0,1	13,7
33 PUUTAVARAN VALMISTUS TRÄVARUTILLVERKNING	475,9	304,6	171,3	85,7	0,1	85,5
331 PUUTAVARAN PAITSI KALUSTEIDEN VALM. TRÄVARUTILLV.,UTOM MÖBELTILLVERKNING	451,2	291,0	160,2	79,3	0,1	80,8
332 EI-METALLISTEN KALUSTEIDEN VALMISTUS TILLV. AV MÖBELVAROR UTOM AV METALL	24,7	13,6	11,1	6,4	-	4,7
34 PAPERITEOLL.TUOTT.VALM., GRAAF.TUOTT. TILLV. AV PAPPERIND.PROD.,GRAF.PROD	289,1	186,9	102,2	87,6	-3,0	17,6
341 MASSAN,PAPERIN JA PAPERITUOTT. VALM. MASSA-, PAPPER- O PAPPERSVARUTILLV.	216,3	149,7	66,6	60,2	-0,2	6,6
342 GRAAFINEN TUOTANTO, KUSTANNUSTOIM. GRAFISK PRODUKTION, FÖRLAGSVERKSAMH.	72,8	37,2	35,6	27,4	-2,8	11,0
35 KEMIALL.,MAAÖLJY-,KUMI-,MUOVITUOT.V. KEMISKA,PETROL.-,GUMMI-,PLASTPROD.T.	88,0	35,9	52,1	18,1	-0,1	34,1
36 SAVI-,LASI- JA KIVITUOTTEIDEN VALM. LER-, GLAS- O. STENPRODUKTSTILLV.	52,6	30,0	22,6	18,7	-	3,9
37 METALLIEN VALMISTUS METALLFRAMSTÄLLNING	4,5	2,1	2,4	1,7	-	0,7
38 METALLI- JA KONEPAJATUOTT. VALM. VERKSTADSVARUTILLVERKNING	272,4	135,4	137,0	80,4	-0,1	56,7
381, METALLITUOTTEIDEN JA KONEIDEN VALM. 382 METALLVARU- OCH MASKINTILLVERKNING	253,0	124,6	128,4	73,4	-0,1	55,1
383, SÄHKÖTEKN. JA HIENOMEK. TUOTT. VALM. 385 TILLV. AV ELEKTRISKA O FINMEK. PROD.	5,7	2,8	2,9	1,7	-	1,2
384 KULKUNEUVUJEN VALMISTUS TRANSPORTMEDELSTILLVERKNING	13,7	8,0	5,7	5,3	-	0,4
39 MUU VALMISTUS ANNAN TILLVERKNING	36,0	16,9	19,1	5,2	-	13,9
4 SÄHKÖ-, KAASU- JA VESIHUOLTO EL-, GAS- OCH VATTENFÖRSÖRJNING	201,8	115,8	86,0	31,4	0,1	54,5
0 PÄÄKONTTORIT HUVUDKONTOREN	1,1	0,1	1,0	1,0	-	-
5 RAKENNUSTOIMINTA BYGGNADSVÄRKSAMHET	1005,3	643,1	362,2	271,0	-	91,2
51 TALONRAKENNUSTOIMINTA HUSBYGGNADSVÄRKSAMHET	743,7	498,7	245,0	184,6	-	60,4
52 MAA- JA VESIRAKENNUSTOIMINTA ANLÄGGNINGSVÄRKSAMHET	261,6	144,4	117,2	86,4	-	30,8

		TALOUSTOIMI - TRANSAKTION					
TOIMIALA NÄRINGSREN		KOKONAIS- TUOTOS BRUTTOPROD. VÄRDE	VÄLITUOTE- KÄYTTÖ FÖRBRUKNING	ARVONLISÄYS FÖRÄDLINGS- VÄRDE	PALKAT JA SOS.-VAK.-MAKS. LÖNER O SOC FÖRSÄKR.-AVG.	MUUT VÄLILL. VEROT, NETTO ÖVR. INDIR. SKATTER, N.	BRUTTOTOIM. YLIJÄÄMÄ DRIFTSÖVER- SKOTT, BR.
6	KAUPPA, RAVITSEMIS- JA MAJOITUSTOIM. VARUHANDEL, RESTAUR.- O HOTELLVERKS.	632,8	276,5	356,3	248,5	0,6	107,2
61	TUKKUKAUPPA JA AGENTUURITOIDMINTA PARTIHANDEL OCH AGENTURVERKSAMHET	141,3	69,9	71,4	37,3	0,3	33,8
62	VÄHITTÄISKAUPPA DETALJHANDEL	337,5	114,2	223,3	154,2	0,3	68,8
63	RAVITSEMIS- JA MAJOITUSTOIMINTA RESTAURANG- OCH HOTELLVERKSAMHET	154,0	92,4	61,6	57,0	-	4,6
7	KULJETUS, VARASTOINTI JA TIETOLIIK. SAMFÄRDESEL, LAGRING, POST- O TELEKOMM.	331,1	130,2	200,9	108,9	3,8	88,2
71	KULJETUS JA VARASTOINTI SAMFÄRDESEL OCH LAGRING	250,3	117,6	132,7	51,0	3,8	77,9
72	TIETOLIIKENNE POST- OCH TELEKOMMUNIKATIONER	80,8	12,6	68,2	57,9	-	10,3
8	RAH.-, VAK.-, KIINT.-, LIIKE-EL. PALV. T BANK-, FÖRSÄKR.-, FASTIGH.-, UPPDRAGSV.	515,4	130,0	385,4	86,2	0,3	298,9
81, 82	RAHOITUS- JA VAKUUSTOIMINTA FINANSIERINGS- OCH FÖRSÄKRINGSVERKS.	124,6	42,7	81,9	54,9	0,3	26,7
831	ASUNTOJEN OMISTUS BOSTADSFÖRVALTNING	348,1	73,9	274,2	15,2	-	259,0
831- 833	KIINTEISTÖ- JA LIIKE-ELÄMÄÄ PALV T. FASTIGHETS- OCH UPPDRAGSVERKSAMHET	42,7	13,4	29,3	16,1	-	13,2
9	YHTEISKUNN.- JA HENKILÖKOHT. PALVEL. SAMHÄLLS- OCH PERSONLIGA TJÄNSTER	1145,0	341,0	804,0	716,9	0,2	86,9
91	JULKINEN HALLINTO OFFENTLIG FÖRVALTNING	277,3	88,2	189,1	175,6	0,2	13,3
92	PUHTAANAPITO RENHÄLLNING	9,6	2,2	7,4	2,3	-	5,1
931, 932	OPETUS JA TUTKIMUSTOIMINTA UNDERVISNING O FÖRSKNINGSVERKSAMHET	332,1	93,5	238,6	219,8	-	18,8
933	LÄÄKINTÄ- JA ELÄINLÄÄKINTÄPALVELU HÄLSO- O SJUKVÄRD, VETERINÄRVERKSAMH.	244,2	67,9	176,3	158,2	-	18,1
934	SOSIAALIHUOLTO SOCIALVÄRD	99,1	26,5	72,6	69,0	-	3,6
935- 94	JÄRJESTÖ-, AATTEELL., VIRK.-, KULTT. T. INTR. ORG., IDEELL., REKR.-, KULT. SERV. V.	77,0	28,4	48,6	39,6	-	9,0
95	KOTITALOUKSIA PALVELEVA TOIMINTA TJÄNSTER TILL HUSHÄLLEN	105,7	34,3	71,4	52,4	-	19,0
	YHTEENSÄ SAMMANLAGT	6873,6	3267,2	3606,4	2060,6	-39,3	1585,1
	SIITÄ : DÄRÄV :						
	JULKINEN TOIMINTA OFFENTLIG VERKSAMHET	1008,9	322,5	686,4	640,9	0,2	45,3
	VALTIO STATEN	272,0	89,2	182,8	163,4	-	19,4
	KUNNAT JA KUNTAINTAIITOT KOMMUNER OCH KOMMUNALFÖRBUND	727,3	229,8	497,5	471,4	0,2	25,9
	SOSIAALITURVARAHASTOT SOCIALSKYDDSFONDERNA	9,6	3,5	6,1	6,1	-	-

62. KUOPIOIN LÄÄNIN KOKONAISTUOTOS, VÄLITUOTEKÄYTTÖ, ARVONLISÄYS JA SEN KOMPONENTIT TOIMIALOITTAIN VUONNA 1978  
 KUOPIO LÄN, BRUTTOPRODUKTIONSVÄRDET, FÖRBRUKNING, FÖRÄDLINGSVÄRDET OCH DESS KOMPONENTER ENLIGT NÄRINGSGRÄN ÅR 1978  
 KUOPIOIN LÄÄNI, GROSS OUTPUT, INTERMEDIATE CONSUMPTION, VALUE ADDED AND ITS COMPONENTS  
 BY KIND OF ECONOMIC ACTIVITY, 1978

1 000 000 MK

		TALOUSTOIMI - TRANSAKTION					
TOIMIALA NÄRINGSGRÄN		KOKONAIS- TUOTOS BRUTTOPROD. VÄRDE	VÄLITUOTE- KÄYTTÖ FÖRBRUKNING	ARVONLISÄYS FÖRÄDLINGS- VÄRDE	PALKAT JA SOS.-VAK.MAKS. LÖNER O SOC FÖRSÄKR.AVG.	MUUT VÄLILL. VEROT, NETTO ÖVR. INDIR. SKATTER, N.	BRUTTOTOIM. YLIJÄÄMÄ DRIFTSÖVER- SKOTT, BR.
1	MAA-,METSÄ- JA KALATALOUS,METSÄSTYS JORDBRUK, SKOGSBRUK, FISKE OCH JAKT	1240,5	405,4	835,1	190,0	-39,2	684,3
111, 112	MAATALOUS JORDBRUK	717,0	356,0	361,0	58,5	-38,7	341,2
12	METSÄATALOUS SKOGSBRUK	487,6	43,7	443,9	130,3	-1,9	315,5
13, 113	KALATALOUS JA METSÄSTYS FISKE OCH JAKT	35,9	5,7	30,2	1,2	1,4	27,6
2	KAIVOS- JA MUU KAIVANNAISTOIMINTA BRYTNING AV MINERALISKA PRODUKTER	74,9	35,0	39,9	34,6	-	5,3
3	TEOLLISUUS TILLVERKNING	3571,8	2759,3	1212,5	659,6	-11,6	564,5
31	ELINTARV.,JUOMIEN JA TUPAKAN VALM. LIVSMEDELS-,DRYCKESVARU-,TOBAKSV.T.	1107,5	939,2	168,3	109,0	-9,7	69,0
32	TEKSTIILIEN,VAATTEIDEN,NANKATUOTT.V. TEXTIL-,BEKLÄDNADS-, LÄDERVARUTILLV.	338,7	202,6	136,1	92,8	-0,1	43,4
33	PUUTAVARAN VALMISTUS TRÄVARUTILLVERKNING	516,2	354,1	162,1	119,5	0,1	42,1
331	PUUTAVARAN PAITSI KALUSTEIDEN VALM. TRÄVARUTILLV.,UTOM MÖBELTILLVERKNING	504,4	348,1	156,3	115,6	0,1	40,6
332	EI-METALLISTEN KALUSTEIDEN VALMISTUS TILLV. AV MÖBELVAROR UTOM AV METALL	11,8	6,0	5,8	4,3	-	1,5
34	PAPERITEOLL.TUOTT.VALM., GRAAF.TUOT. TILLV. AV PAPPERSIND.PROD.,GRAF.PROD	1001,9	714,3	287,6	113,4	-1,4	175,6
341	MASSAN,PAPERIN JA PAPERITUOTT. VALM. MASSA-, PAPPERS- O PAPPERSVARUTILLV.	902,2	671,7	230,5	73,3	-0,4	157,6
342	GRAAFINEN TUOTANTO, KUSTANNUSTOIM. GRAFISK PRODUKTION, FÖRLAGSVERKSAMH.	99,7	42,6	57,1	40,1	-1,0	18,0
35	KEMTALL.,MAAÖLJY-,KUMI-,MUOVITUOTT.V. KEMISKA,PETROL.-,GUMMI-,PLASTPROD.T.	387,8	266,7	121,1	33,9	0,1	87,1
36	SAVI-,LASI- JA KIVITUOTTEIDEN VALM. LEK-, GLAS- O. STENPRODUKTSTILLV.	59,9	37,6	22,3	20,9	-	1,4
37	METALLIEN VALMISTUS METALLFRAMSTÄLLNING	21,4	14,7	6,7	4,6	-0,1	2,2
38	METALLI- JA KONEPAJATUOTT. VALM. VERKSTADSVARUTILLVERKNING	531,4	226,9	304,5	162,2	-0,5	142,8
381, 382	METALLITUOTTEIDEN JA KONEIDEN VALM. METALLVARU- OCH MASKINTILLVERKNING	481,9	208,0	273,9	126,8	-0,4	147,5
383, 385	SÄHKÖTEKN. JA HIENOMEK. TUOTT. VALM. TILLV. AV ELEKTRISKA O FINMEK. PROD.	20,9	7,6	13,3	28,6	-	-15,3
384	KULKUNEUVUJEN VALMISTUS TRANSPORTMEDELSTILLVERKNING	28,6	11,3	17,3	6,8	-0,1	10,6
39	MUU VALMISTUS ANNAN TILLVERKNING	7,0	3,2	3,8	2,9	-	0,9
4	SÄHKÖ-, KAASU- JA VESIHUOLTO EL-, GAS- OCH VATTENFÖRSÖRJNING	648,2	454,2	194,0	45,9	0,3	147,8
0	PÄÄKONTTORIT HUVUDKONTOREN	2,8	-	2,8	2,6	-	0,2
5	RAKENNUSTOIMINTA BYGGNADSVÄRKSAMHET	1230,7	747,0	483,7	379,5	-	104,2
51	TALONRAKENNUSTOIMINTA HUSBYGGNADSVÄRKSAMHET	860,7	557,4	303,3	232,4	-	70,9
52	MAA- JA VESIRAKENNUSTOIMINTA ANLÄGGNINGSVÄRKSAMHET	370,0	189,6	180,4	147,1	-	33,3

		TALOUSTOIMI - TRANSAKTION					
TOIMIALA NÄRINGSREN		KOKONAIS- TUOTOS BRUTTOPROD. VÄRDE	VÄLITUOTE- KÄYTTÖ FÖRBRUKNING	ARVONLISÄYS FÖRÄDLINGS- VÄRDE	PALKAT JA SOS.-VAK.-MAKS. LÖNER O SOC FÖRSÄKR.-AVG.	MUUT VÄLILL. VEROT, NETTO ÖVR. INDIR. SKATTER, N.	BRUTTOTOIN- YLIJÄÄMÄ DRIFTSÖVER- SKOTT, BR.
6	KAUPPA, RAVITSEMIS- JA MAJOITUSTOIM. VARUHANDEL, RESTAUR.- O HOTELLVERKS.	1068,1	489,6	578,5	384,0	1,1	193,4
61	TUKKUKAUPPA JA AGENTUURITOIMINTA PARTIHANDEL OCH AGENTURVERKSAMHET	361,1	189,0	172,1	84,5	0,7	86,9
62	VÄHITTÄISKAUPPA DETALJHANDEL	471,2	159,2	312,0	222,0	0,4	89,6
63	RAVITSEMIS- JA MAJOITUSTOIMINTA RESTAURANG- OCH HOTELLVERKSAMHET	235,8	141,4	94,4	77,5	-	16,9
7	KULJETUS, VARASTOINTI JA TIETOLIIK. SAMFÄRDESEL, LAGRING, POST- O TELEKOMM.	524,7	217,0	307,7	154,6	5,4	147,7
71	KULJETUS JA VARASTOINTI SAMFÄRDESEL OCH LAGRING	391,0	192,5	198,5	72,0	5,4	121,1
72	TIETOLIKENNE POST- OCH TELEKOMMUNIKATIONER	133,7	24,5	109,2	82,6	-	26,6
8	RAH.-, VAK.-, KIINT.-, LIIKE-EL. PALV. T BANK.-, FÖRSÄKR.-, FASTIGH.-, UPPDRAGSV.	878,8	211,8	667,0	170,1	0,4	496,5
81, 82	RAHDITUS- JA VAKUUTUSTOIMINTA FINANSIERINGS- OCH FÖRSÄKRINGSVERKS.	214,4	73,9	140,5	102,9	0,4	37,2
831	ASUNTOJEN OHISTUS BOSTADSFÖRVALTNING	545,3	106,3	439,0	20,7	-	418,3
831- 833	KIINTEISTÖ- JA LIIKE-ELÄMÄÄ PALV T. FASTIGHETS- OCH UPPDRAGSVERKSAMHET	119,1	31,6	87,5	46,5	-	41,0
9	YHTEISKUNN.- JA HENKILÖKOHT. PALVEL. SAMHÄLLS- OCH PERSONLIGA TJÄNSTER	1654,1	470,9	1183,2	1047,7	0,2	135,3
91	JULKINEN HALLINTO OFFENTLIG FÖRVALTNING	327,1	85,8	241,3	224,3	0,2	16,8
92	PUHTAANAPITO RENHÄLLNING	18,5	3,8	14,7	7,6	-	7,1
931, 932	OPETUS JA TUTKIMUSTOIMINTA UNDERVISNING O FÖRSKNINGSVERKSAMHET	467,7	146,1	321,6	293,1	-	28,5
933	LÄÄKINTÄ- JA ELÄINLÄÄKINTÄPALVELU HÄLSO- O SJUKVÅRD, VETERINÄRVERKSAMH.	422,7	113,4	309,3	278,8	-	30,5
934	SOSIAALIHUOLTO SOCIALVÅRD	118,1	28,4	89,7	86,4	-	3,3
935- 94	JÄRJESTÖ-, AATTEELL., VIRK.-, KULTT. T. INTR.ORG., IDEELL., REKR.-, KULT.SERV. V.	144,6	53,0	91,6	74,5	-	17,1
95	KOTITALOUKSIA PALVELEVA TOIMINTA TJÄNSTER TILL HUSHÄLLEN	155,4	40,4	115,0	83,0	-	32,0
	YHTEENSÄ SAMMANLAGT	11294,6	5896,3	5398,3	3068,6	-43,4	2373,1
	SIITÄ : DÄRAV :						
	JULKINEN TOIMINTA OFFENTLIG VERKSAMHET	1393,2	432,2	961,0	899,1	0,2	61,7
	VALTIO STATEN	335,2	103,1	232,1	207,0	-	25,1
	KUNNAT JA KUNTAINLIITOT KOMMUNER OCH KOMMUNALFÖRBUND	1038,1	321,5	716,6	680,9	0,2	35,5
	SOSIAALITURVARAHASTOT SOCIALSKYDDSFONDERNA	19,9	7,6	12,3	11,2	-	1,1



63. KESKI-SUOMEN LÄÄNIN KOKONAISTUOTOS, VÄLITUOTEKÄYTTÖ, ARVONLISÄYS JA SEN KOMPONENTIT TOIMIALOITTAIN VUONNA 1978  
 MELLERSTA FINLANDS LÄN, BRUTTOPRODUKTIONSVÄRDET, FÖRBRUKNING, FÖRÄDLINGSVÄRDET OCH DESS KOMPONENTER ENLIGT NÄRINGSREN ÅR 1978  
 KESKI-SUOMEN LÄÄNI, GROSS OUTPUT, INTERMEDIATE CONSUMPTION, VALUE ADDED AND ITS COMPONENTS  
 BY KIND OF ECONOMIC ACTIVITY, 1978

1 000 000 MK

## TALOUSTOIMI - TRANSAKTION

TOIMIALA NÄRINGSREN	KOKONAIS- TUOTOS BRUTTOPROD. VÄRDE	VÄLITUOTE- KÄYTTÖ FÖRBRUKNING	ARVONLISÄYS FÖRÄDLINGS- VÄRDE	PALKAT JA SOS.-VAK.-MAKS. LÖNER O SOC FÖRSÄKR.-AVG.	MUUT VÄLILL. VEROT, NETTO ÖVR. INDIR. SKATTER, N.	BRUTTOTOIM. YLIJÄÄMÄ DRIFTSÖVER- SKOTT, BR.
1 MAA-,METSÄ- JA KALATALOUS,METSÄSTYS JORDBRUK, SKOGSBRUK, FISKE OCH JAKT	1006,0	266,7	739,3	151,2	-28,2	616,3
111, 112 MAATALOUS JORDBRUK	456,1	227,2	228,9	25,5	-27,7	231,1
12 METSÄTALOUS SKOGSBRUK	518,2	34,3	483,9	124,8	-1,5	360,6
13, 113 KALATALOUS JA METSÄSTYS FISKE OCH JAKT	31,7	5,2	26,5	0,9	1,0	24,6
2 KAIIVOS- JA MUU KAIVANNAISTOIMINTA BRYTNING AV MINERALISKA PRODUKTER	10,1	3,2	6,9	4,7	-	2,2
3 TEOLLISUUS TILLVERKNING	4204,2	2815,6	1388,6	1014,2	-5,3	379,7
31 ELINTARV.,JUOMIEN JA TUPAKAN VALM. LIVSMEDELS-,DRYCKESVARU-,TOBAKSV.T.	598,5	485,4	113,1	79,6	-3,7	37,2
32 TEKSTIILIIEN,VAATTEIDEN,NAHKATUOTT.V. TEXTIL-,BEKLÄDNADS-, LÄDERVARUTILLV.	108,2	42,1	66,1	39,0	-0,1	27,2
33 PUUTAVARAN VALMISTUS TRÄVARUTILLVERKNING	718,4	468,2	250,2	208,8	0,1	41,3
331 PUUTAVARAN PAITSI KALUSTEIDEN VALM. TRÄVARUTILLV.,UTOM MÖBELTILLVERKNING	667,6	440,4	227,2	195,7	0,1	31,4
332 EI-METALLISTEN KALUSTEIDEN VALMISTUS TILLV. AV MÖBELVAROR UTOM AV METALL	50,8	27,8	23,0	13,1	-	9,9
34 PAPERITEOLL.TUOTT.VALM., GRAAF.TUOT. TILLV. AV PAPPERISIND.PROD.,GRAF.PROD	1606,9	1145,0	461,9	249,9	-0,8	212,8
341 MASSAN,PAPERIN JA PAPERITUOTT. VALM. MASSA-, PAPPERS- O PAPPERSVARUTILLV.	1453,7	1056,6	397,1	195,4	-	201,7
342 GRAAFINEN TUOTANTO, KUSTANNUSTOIM. GRAFISK PRODUKTION, FÖRLAGSVERKSAMH.	153,2	88,4	64,8	54,5	-0,8	11,1
35 KEMIALL.,MAÖLJY-,KUMI-,MUOVITUOT.V. KEMISKA,PETROL-,GUMMI-,PLASTPROD.T.	227,7	104,7	123,0	57,6	-	65,4
36 SAVI-,LASI- JA KIVITUOTTEIDEN VALM. LER-, GLAS- O. STENPRODUKTSTILLV.	68,9	41,9	27,0	22,4	-	4,6
37 METALLIEN VALMISTUS METALLFRANSTÄLLNING	-	-	-	-	-	-
38 METALLI- JA KONEPAJATUOTT. VALM. VERKSTADSVARUTILLVERKNING	859,0	520,3	338,7	350,6	-0,8	-11,1
381, 382 METALLITUOTTEIDEN JA KONEIDEN VALM. METALLVARU- OCH MASKINTILLVERKNING	739,0	469,1	269,9	300,0	-0,7	-29,4
383, 385 SÄHKÖTEKN. JA HIENOMEK. TUOTT. VALM. TILLV. AV ELEKTRISKA O FINMEK. PROD.	109,7	45,7	64,0	46,2	-0,1	17,9
384 KULKUNEUVOJEN VALMISTUS TRANSPORTMEDELSTILLVERKNING	10,3	5,5	4,8	4,4	-	0,4
39 MUU VALMISTUS ANNAN TILLVERKNING	16,6	8,0	8,6	6,3	-	2,3
4 SÄHKÖ-, KAASU- JA VESIHUOLTO EL-, GAS- OCH VATTENFÖRSÖRJNING	748,4	555,8	192,6	53,7	0,4	138,5
0 PÄÄKONTTORIT HUVUDKONTOREN	15,5	3,9	11,6	10,8	-	0,8
5 RAKENNUSTOIMINTA BYGGNADSVÄRKSAMHET	1229,8	740,8	489,0	387,1	-	101,9
51 TALONRAKENNUSTOIMINTA HUSBYGGNADSVÄRKSAMHET	910,3	603,9	306,4	231,2	-	75,2
52 MAA- JA VESIRAKENNUSTOIMINTA ANLÄGGNINGSVERKSAMHET	319,5	136,9	182,6	155,9	-	26,7

## TALOUSTOIMI - TRANSAKTION

TEIMIALA NÄRINGSREN	KOKONAI- TUOTOS BRUTTOPROD. VÄRDE	VÄLITUOTE- KÄYTTÖ FÖRBRUKNING	ARVONLISÄYS FÖRÄDLINGS- VÄRDE	PALKAT JA SOS.-VAK.-MAKS. LÖNER O SOC FÖRSÄKR.-AVG.	MUUT VÄLILL. VEROT, NETTO ÖVR. INDIR. SKATTER, N.	BRUTTOTOIM. YLIJÄÄMÄ DRIFTSÖVER- SKOTT, BR.
6 KAUPPA, RAVITSEMIS- JA MAJOITUSTOIM. VARUHANDEL, RESTAUR.- O HOTELLVERKS.	967,8	442,8	525,0	392,8	1,0	131,2
61 TUKKUKAUPPA JA AGENTUURITOIMINTA PARTIHANDEL OCH AGENTURVERKSAMHET	302,5	153,2	149,3	78,9	0,6	69,8
62 VÄHITTÄISKAUPPA DETALJHANDEL	428,5	147,6	280,9	211,9	0,4	68,6
63 RAVITSEMIS- JA MAJOITUSTOIMINTA RESTAURANG- OCH HOTELLVERKSAMHET	236,8	142,0	94,8	102,0	-	-7,2
7 KULJETUS, VARASTOINTI JA TIETOLIIK. SAMFÄRDESEL, LAGRING, POST- O TELEKOMM.	556,0	255,4	300,6	161,4	5,9	133,3
71 KULJETUS JA VARASTOINTI SAMFÄRDESEL OCH LAGRING	418,0	228,0	190,0	73,6	5,9	110,5
72 TIETOLIIKENNE POST- OCH TELEKOMMUNIKATIONER	138,0	27,4	110,6	87,8	-	22,8
8 RAH.-, VAK.-, KIINT.-, LIIKE-EL.-PALV.T BANK-, FÖRSÄKR.-, FASTIGH.-, UPPDRAGSV.	841,0	196,8	644,2	138,3	0,7	505,2
81, 82 RAHDITUS- JA VAKUUTUSTOIMINTA FINANSIERINGS- OCH FÖRSÄKRINGSVERKS.	196,4	63,5	132,9	82,9	0,7	49,3
831 ASUNTOJEN OMISTUS BOSTADSFÖRVALTNING	558,3	108,9	449,4	24,8	-	424,6
831- 833 KIINTEISTÖ- JA LIIKE-ELÄMÄÄ PALV T. FASTIGHETS- OCH UPPDRAGSVERKSAMHET	86,3	24,4	61,9	30,6	-	31,3
9 YHTEISKUNN.- JA HENKILÖKOHT. PALVEL- SAMHÄLLS- OCH PERSONLIGA TJÄNSTER	1697,3	527,4	1169,9	1022,3	0,4	147,2
91 JULKINEN HALLINTO OFFENTLIG FÖRVALTNING	444,6	179,5	265,1	232,8	0,4	31,9
92 PUHTAANAPITO RENHÄLLNING	11,2	2,4	8,8	6,7	-	2,1
931, 932 OPETUS JA TUTKIMUSTOIMINTA UNDERVISNING O FÖRSKNINGSVERKSAMHET	480,1	131,5	348,6	317,3	-	31,3
933 LÄÄKINTÄ- JA ELÄINLÄÄKINTÄPALVELU HÄLSO- O SJUKVÅRD, VETERINÄRVERKSAMH.	325,8	85,1	240,7	208,8	-	31,9
934 SOSIAALIHUOLTO SOCIALVÅRD	164,5	42,2	122,3	117,1	-	5,2
935- 94 JÄRJESTÖ-, AATTEELL., VIRK.-, KULTT.T. INTR.ORG., IDEELL., REKR.-, KULT.SERV.V.	132,2	51,1	81,1	64,1	-	17,0
95 KOTITALOUKSIA PALVELEVA TOIMINTA TJÄNSTER TILL HUSHÄLLEN	138,9	35,6	103,3	75,5	-	27,8
YHTEENSÄ SAMMANLAGT	11276,1	5901,3	5374,8	3336,5	-25,1	2063,4
SIITÄ : DÄRAV :						
JULKINEN TOIMINTA OFFENTLIG VERKSAMHET	1454,4	488,5	965,9	886,3	0,4	79,2
VALTIO STATEN	483,6	193,1	290,5	251,5	-	39,0
KUNNAT JA KUNTAINLIITOT KOMMUNER OCH KOMMUNALFÖRBUND	957,5	289,8	667,7	627,2	0,4	40,1
SOSIAALITURVARAHASTOT SOCIALSKYDDSFONDERNA	13,3	5,6	7,7	7,6	-	0,1

64. VAASAN LÄÄNIN KOKONAISTUOTOS, VÄLITUOTEKÄYTTÖ, ARVONLISÄYS JA SEN KOMPONENTIT TOIMIALOITTAIN VUONNA 1978  
 VASA LÄN, BRUTTOPRODUKTIONSVÄRDET, FÖRBRUKNING, FÖRÄDLINGSVÄRDET OCH DESS KOMPONENTER ENLIGT NÄRINGSGRÄN ÅR 1978  
 VAASAN LÄÄNI, GROSS OUTPUT, INTERMEDIATE CONSUMPTION, VALUE ADDED AND ITS COMPONENTS  
 BY KIND OF ECONOMIC ACTIVITY, 1978

1 000 000 MK

## TALOUSTOIMI - TRANSAKTION

TOIMIALA NÄRINGSGRÄN	KOKONAIS- TUOTOS BRUTTOPROD. VÄRDE	VÄLITUOTE- KÄYTTÖ FÖRBRUKNING	ARVONLISÄYS FÖRÄDLINGS- VÄRDE	PALKAT JA SOS.-VAK.-MAKS. LÖNER O. SSC FÖRSÄKR.-AVG.	MUUT VÄLILL. VEROT, NETTO ÖVR. INDIR. SKATTER, N.	BRUTTOTOIM. YLIJÄÄMÄ DRIFTSÖVER- SKOTT, BR.
1 MAA-,METSÄ- JA KALATALOUS,METSÄSTYS JORDBRUK, SKOGSBRUK, FISKE OCH JAKT	3187,8	1142,5	2045,3	243,4	-69,8	1871,7
111, MAATALOUS 112 JORDBRUK	2619,0	1097,0	1522,0	99,3	-70,6	1493,3
12 METSÄTALOUS SKOGSBRUK	517,6	37,5	480,1	143,5	-0,8	337,4
13, KALATALOUS JA METSÄSTYS 113 FISKE OCH JAKT	51,2	8,0	43,2	0,6	1,6	41,0
2 KAIIVOS- JA MUU KAIVANNAISTOIMINTA BRYTNING AV MINERALISKA PRODUKTER	13,1	3,8	9,3	1,7	-	7,6
3 TEOLLISJUS TILLVERKNING	8518,4	6022,1	2496,3	1649,2	-42,6	889,7
31 ELINTARV.,JUOMIEN JA TUPAKAN VALM. LIVSMEDELS-,DRYCKESVARU-,TOBAKSV.T.	3140,2	2809,7	330,5	243,0	-37,4	124,9
32 TEKSTIILIIEN,VAATTEIDEN,NAHKATUOTT.V. TEXTIL-,BEKLÄDNADS-,LÄDERVARUTILLV.	909,3	528,3	381,0	295,1	-0,2	86,1
33 PUUTAVARAN VALMISTUS TRÄVARUTILLVERKNING	684,5	445,8	238,7	166,1	0,2	72,4
331 PUUTAVARAN PAITSI KALUSTEIDEN VALM. TRÄVARUTILLV.,UTOM MÖBELTILLVERKNING	450,8	307,5	143,3	109,9	0,1	33,3
332 EI-METALLISTEN KALUSTEIDEN VALMISTUS TILLV. AV MÖBELVAROR UTOM AV METALL	233,7	138,3	95,4	56,2	0,1	39,1
34 PAPERITEOLL.TUOTT.VALM., GRAAF.TUOT. TILLV. AV PAPPERSIND.PROD.,GRAF.PROD	1085,1	767,9	317,2	142,3	-1,7	176,6
341 MASSAN,PAPERIN JA PAPERITUOTT. VALM. MASSA-, PAPPERS- O PAPPERSVARUTILLV.	905,1	676,6	228,5	72,4	-0,2	156,3
342 GRAAFINEN TUOTANTO, KUSTANNUSTOIM. GRAFISK PRODUKTION, FÖRLAGSVERKSAMH.	180,0	91,3	88,7	69,9	-1,5	20,3
35 KEMIALL.,MAAÜLJY-,KUMI-,MUOVITUOTT.V. KEMISKA,PETROL.-,GUMMI-,PLASTPRGD.T.	626,5	389,0	237,5	114,6	0,1	122,8
36 SAVI-,LASI- JA KIVITUOTTEIDEN VALM. LER-, GLAS- O. STENPRODUKTSTILLV.	139,8	78,9	60,9	31,8	-	29,1
37 METALLIEN VALMISTUS METALLFRAMSTÄLLNING	405,6	239,1	166,5	76,5	-1,5	91,5
38 METALLI- JA KONEPAJATUOTT. VALM. VERKSTADSVARUTILLVERKNING	1517,8	760,2	757,6	576,2	-2,1	183,5
381, METALLITUOTTEIDEN JA KONEIDEN VALM. 382 METALLVARU- OCH MASKINTILLVERKNING	657,8	352,0	305,8	212,9	-1,6	94,5
383, SÄHKÜTEKN. JA HIENOMEK. TUOTT. VALM. 385 TILLV. AV ELEKTRISKA O FINMEK. PROD.	465,0	199,5	265,5	251,6	-0,2	14,1
384 KULKUNEUVUJEN VALMISTUS TRANSPORTMEDELSTILLVERKNING	395,0	208,7	186,3	111,7	-0,3	74,9
39 MUU VALMISTUS ANNAN TILLVERKNING	9,6	3,2	6,4	3,6	-	2,8
4 SÄHKÜ-, KAASU- JA VESIHUOLTO EL-, GAS- OCH VATTENFÖRSÖRJNING	913,5	643,7	265,8	89,2	0,4	180,2
0 PÄÄKONTTORIT HUVUDKONTOREN	-	-	-	-	-	-
5 RAKENNUSTOIMINTA BYGGNADSVERKSAMHET	2620,0	1745,5	874,5	646,8	-	227,7
51 TALONRAKENNUSTOIMINTA HUSBYGGNADSVERKSAMHET	1992,1	1337,2	654,9	485,0	-	169,9
52 MAA- JA VESIRAKENNUSTOIMINTA ANLÄGGNINGSVVERKSAMHET	627,9	408,3	219,6	161,8	-	57,8

## TALOUSTOIMI - TRANSAKTION

TOIMIALA NÄRINGSGRÉN	KOKONAIS- TUOTOS BRUTTOPROD. VÄRDE	VÄLITUOTE- KÄYTTÖ FÖRBRUKNING	ARVONLISÄYS FÖRÄDLINGS- VÄRDE	PALKAT JA SOS.VAK.MAKS. LÖNER O SOC FÖRSÄKR.AVG.	MUUT VÄLILL. VEROT, NETTO ÖVR. INDIR. SKATTER, N.	BRUTTOTOIM. YLIJÄÄMÄ DRIFTSÖVER- SKOTT, BR.
6 KAUPPA, RAVITSEMIS- JA MAJOITUSTOIM. VARUHANDEL, RESTAUR.- O HOTELLVERKS.	2000,0	902,5	1097,5	681,4	2,1	414,0
61 TUKKUKAUPPA JA AGENTUURITOIMINTA PARTIHANDEL OCH AGENTURVERKSAMHET	750,6	374,1	376,5	193,4	1,4	181,7
62 VÄHITTÄISKAUPPA DETALJHANDEL	839,2	282,4	556,8	377,1	0,7	179,0
63 RAVITSEMIS- JA MAJOITUSTOIMINTA RESTAURANG- OCH HOTELLVERKSAMHET	410,2	246,0	164,2	110,9	-	53,3
7 KULJETUS, VARASTOINTI JA TIETOLIIK. SAMFÄRDESEL, LAGRING, POST- O TELEKOMM.	1002,2	410,1	592,1	284,4	11,6	296,1
71 KULJETUS JA VARASTOINTI SAMFÄRDESEL OCH LAGRING	761,0	381,6	379,4	152,5	11,6	215,3
72 TIETOLIIKENNE POST- OCH TELEKOMMUNIKATIONER	241,2	28,5	212,7	131,9	-	80,8
8 RAH.-, VAK.-, KIINT.-, LIIKE-EL. PALV. T BANK-, FÖRSÄKR.-, FASTIGH.-, UPPDRAGSV.	1504,5	343,4	1161,1	240,5	1,3	919,3
81, 82 RAHDITUS- JA VAKUUSTOIMINTA FINANSIERINGS- OCH FÖRSÄKRINGSVERKS.	409,1	125,9	283,2	161,2	1,3	120,7
831 ASUNTOJEN OMISTUS BOSTADSFÖRVALTNING	945,9	175,1	770,8	21,8	-	749,0
831- 833 KIINTEISTÖ- JA LIIKE-ELÄMÄÄ PALV T. FASTIGHETS- OCH UPPDRAGSVERKSAMHET	149,5	42,4	107,1	57,5	-	49,6
9 YHTEISKUNN.- JA HENKILÖKOHT. PALVEL. SAMHÄLLS- OCH PERSONLIGA TJÄNSTER	2472,6	725,2	1747,4	1542,7	0,6	204,1
91 JULKINEN HALLINTO OFFENTLIG FÖRVALTNING	484,1	130,6	353,5	326,0	0,6	26,9
92 PUHTAANAPITO RENHÄLLNING	35,0	7,6	27,4	13,6	-	13,8
931, 932 OPETUS JA TUTKIMUSTOIMINTA UNDERVISNING O FÖRSKNINGSVERKSAMHET	691,2	211,4	479,8	440,7	-	39,1
933 LÄÄKINTÄ- JA ELÄINLÄÄKINTÄPALVELU HÄLSÖ- O SJUKVÅRD, VETERINÄRVERKSAMH.	605,2	185,2	420,0	371,3	-	48,7
934 SOSIAALIHUOLTO SOCIALVÅRD	218,1	51,3	166,8	162,2	-	4,6
935- 94 INTR.ORG., IDEELL., REKR.-, KULT.SERV.V.	209,6	78,8	130,8	102,6	-	28,2
95 KOTITALOUKSIA PALVELEVA TOIMINTA TJÄNSTER TILL HUSHÄLLEN	229,4	60,3	169,1	126,3	-	42,8
YHTEENSÄ SAMMANLAGT	22232,1	12148,3	10083,8	5379,3	-96,4	4800,9
SIITÄ : DÄRAV :						
JULKINEN TOIMINTA OFFENTLIG VERKSAMHET	2120,5	687,0	1433,5	1340,4	0,6	92,5
VALTIO STATEN	453,5	151,2	302,3	270,7	-	31,6
KUNNAT JA KUNTAINLIITOT KOMMUNER OCH KOMMUNALFÖRBUND	1642,0	525,8	1116,2	1054,8	0,6	60,8
SOSIAALITURVARAHASTOT SOCIALSKYDDSFONDERNA	25,0	10,0	15,0	14,9	-	0,1

65. QULUN LÄÄNIN KOKONAISTUOTOS, VÄLITUOTEKÄYTTÖ, ARVONLISÄYS JA SEN KOMPONENTIT TOIMIALOITTAIN VUONNA 1978  
 ÖREBROGS LÄN, BRUTTOPRODUKTIONSVÄRDET, FÖRBRUKNING, FÖRÄDLINGSVÄRDET OCH DESS KOMPONENTER ENLIGT NÄRINGSRESEN ÅR 1978  
 QULUN LÄÄNI, GROSS OUTPUT, INTERMEDIATE CONSUMPTION, VALUE ADDED AND ITS COMPONENTS  
 BY KIND OF ECONOMIC ACTIVITY, 1978

1 000 000 MK

## TALOUSTOIMI - TRANSAKTION

TOIMIALA NÄRINGSRESEN	KOKONAIS- TUOTOS BRUTTOPROD. VÄRDE	VÄLITUOTE- KÄYTTÖ FÖRBRUKNING	ARVONLISÄYS FÖRÄDLINGS- VÄRDE	PALKAT JA SOS.VAK.MAKS. LÖNER O SOC FÖRSÄKR.AVG.	MUUT VÄLILL. VEROT, NETTO ÖVR. INDIR. SKATTER, N.	BRUTTOTOIM. YLIJÄÄMÄ DRIFTSÖVER- SKOTT, BR.
1 MAA-,METSÄ- JA KALATALOUS,METSÄSTYS JORDBRUK, SKOGSBRUK, FISKE OCH JAKT	1860,9	573,6	1287,3	291,5	-68,5	1064,3
111. MAATALOUS	1040,9	507,4	533,5	48,8	-68,8	553,5
112. JORDBRUK						
12. METSÄTALOUS SKOGSBRUK	764,8	57,6	707,2	240,4	-2,1	468,9
13. KALATALOUS JA METSÄSTYS	55,2	8,6	46,6	2,3	2,4	41,9
113. FISKE OCH JAKT						
2. KAIIVOS- JA MUU KAIVAINAISTOIMINTA BRYTNING AV MINERALISKA PRODUKTER	280,5	112,1	168,4	115,7	-	52,7
3. TEOLLISUUS TILLVERKNING	6927,2	5021,0	1906,2	1072,2	-18,2	852,2
31. ELINTARV.,JUOMIEN JA TUPAKAN VALM. LIVSMEDELS-,DRYCKESVARU-,TOBAKSV.T.	1354,8	1100,2	254,6	141,4	-10,6	123,8
32. TEKSTIILIEN,VAATTEIDEN,NAHKATUOTT.V. TEXTIL-,BEKLÄDNAUS-, LÄDERVARUTILLV.	92,4	46,1	46,3	38,1	-0,1	8,3
33. PUUTAVARAN VALMISTUS TRÄVARUTILLVERKNING	573,1	393,7	179,4	132,2	-	47,2
331. PUUTAVARAN PAITSI KALUSTEIDEN VALM. TRÄVARUTILLV.,UTOM HÖBELTILLVERKNING	524,2	368,4	155,8	117,1	-	38,7
332. EI-METALLISTEN KALUSTEIDEN VALMISTUS TILLV. AV HÖBELVAROR UTOM AV METALL	48,9	25,3	23,6	15,1	-	8,5
34. PAPERITEOLL.TUOTT.VALM., GRAAF.TUOT. TILLV. AV PAPPERSIND.PROD.,GRAF.PROD	858,3	666,8	191,5	162,5	-3,9	32,9
341. MASSAN,PAPERIN JA PAPERITUOTT. VALM. MASSA-, PAPPERS- O PAPPERSVARUTILLV.	693,4	576,6	116,8	102,2	-0,4	15,0
342. GRAAFINEN TUOTANTO, KUSTANNUSTOIM. GRAFISK PRODUKTION, FÖRLAGSVERKSAMH.	164,9	90,2	74,7	60,3	-3,5	17,9
35. KEMIALL.,MAAÖLJY-,KUMI-,MUOVITUOT.V. KEMISKA,PETROL.-,GUMMI-,PLASTPROD.T.	664,3	476,6	187,7	68,9	-	118,8
36. SAVI-,LASI- JA KIVITUOTTEIDEN VALM. LER-, GLAS- O. STENPRODUKTSTILLV.	197,9	110,3	87,6	43,8	-	43,8
37. METALLIEN VALMISTUS METALLFRAMSTÄLLNING	2434,6	1845,2	589,4	237,1	-3,0	355,3
38. METALLI- JA KONEPAJATUOTT. VALM. VERKSTADSVARUTILLVERKNING	747,3	380,7	366,6	245,9	-0,6	121,3
381. METALLITUOTTEIDEN JA KONEIDEN VALM. METALLVARU- OCH MASKINTILLVERKNING	285,9	133,3	152,6	121,5	-0,4	31,5
383. SÄHKÖTEKN. JA HIENOMEK. TUOTT. VALM. TILLV. AV ELEKTRISKA O FINMEK. PROD.	393,8	206,9	186,9	103,4	-0,2	83,7
385. KULKUNEUVUJEN VALMISTUS TRANSPORTMEDELSTILLVERKNING	67,6	40,5	27,1	21,0	-	6,1
39. MUU VALMISTUS ANNAN TILLVERKNING	4,5	1,4	3,1	2,3	-	0,8
4. SÄHKÖ-, KAASU- JA VESIHUOLTO EL-, GAS- OCH VATTENFÖRSÖRJNING	1473,5	1073,2	400,3	110,5	0,7	289,1
0. PÄÄKONTTORIT HUVUDKONTOREN	57,2	19,1	38,1	37,3	-	0,8
5. RAKENNUSTOIMINTA BYGGNADSVÄRKSAMHET	2268,8	1276,8	992,0	802,0	-	190,0
51. TALONRAKENNUSTOIMINTA HUSBYGGNADSVÄRKSAMHET	1632,6	1019,9	612,7	472,1	-	140,6
52. MAA- JA VESTIRAKENNUSTOIMINTA ANLÄGGNINGSVÄRKSAMHET	636,2	256,9	379,3	329,9	-	49,4

## TALOUSTOIMI - TRANSAKTION

TOIMIALA NÄRINGSREN	KOKONAIS- TUOTOS BRUTTOPROD. VÄRDE	VÄLITUOTE- KÄYTTÖ FÖRBRUKNING	ARVONLISÄYS FÖRÄDLINGS- VÄRDE	PALKAT JA SOS.-VAK.-MAKS. LÖNER O SOC FÖRSÄKR.-AVG.	MUUT VÄLILL. VEROT, NETTO ÖVR. INDIR. SKATTER, N.	BRUTTOTOIN. YLIJÄÄMÄ DRIFTSÖVER- SKOTT, BR.
6 KAUPPA, KAVITSEMIS- JA MAJOITUSTOIM. VARUHANDEL, RESTAUR.- O HOTELLVERKS.	1629,3	732,7	896,6	619,3	1,7	275,6
61 TUKKUKAUPPA JA AGENTUURITOIMINTA PARTIHANDEL OCH AGENTURVERKSAMHET	544,5	277,2	267,3	141,4	1,1	124,8
62 VÄHITTÄISKAUPPA DETALJHANDEL	748,6	253,9	494,7	352,5	0,6	141,6
63 KAVITSEMIS- JA MAJOITUSTOIMINTA RESTAURANG- OCH HOTELLVERKSAMHET	336,2	201,6	134,6	125,4	-	9,2
7 KULJETUS, VARASTOINTI JA TIETOLIIK. SAMFÄRDESEL, LAGRING, POST- O TELEKOMM.	891,1	331,8	559,3	279,1	9,7	270,5
71 KULJETUS JA VARASTOINTI SAMFÄRDESEL OCH LAGRING	688,8	298,6	390,2	154,4	9,7	226,1
72 TIETOLIIKENNE POST- OCH TELEKOMMUNIKATIONER	202,3	33,2	169,1	124,7	-	44,4
8 RAH.-, VAK.-, KIINT.-, LIIKE-EL. PALV. T BANK-, FÖRSÄKR.-, FASTIGH.-, UPPDRAGSV.	1312,8	297,0	1015,8	225,3	0,8	789,7
81, 82 RAHDITUS- JA VAKUUTUSTOIMINTA FINANSIERINGS- OCH FÖRSÄKRINGSVERKS.	351,0	101,4	249,6	141,1	0,8	167,7
831 ASUNTOJEN OMISTUS BOSTADSFÖRVALTNING	815,4	154,2	661,2	29,5	-	631,7
831- 833 KIINTEISTÖ- JA LIIKE-ELÄMÄÄ PALV T. FASTIGHETS- OCH UPPDRAGSVERKSAMHET	146,4	41,4	105,0	54,7	-	50,3
9 YHTEISKUNN.- JA HENKILÖKOHT. PALVEL- SAMHÄLLS- OCH PERSONLIGA TJÄNSTER	2840,2	837,9	2002,3	1793,3	0,2	208,8
91 JULKINEN HÄLLINTO OFFENTLIG FÖRVALTNING	607,7	177,9	429,8	401,9	0,2	27,7
92 PUHTAANAPITO RENNHÄLLNING	21,1	5,9	15,2	9,7	-	5,5
931, 932 OPETUS JA TUTKIMUSTOIMINTA UNDERVISNING O FORSKNINGSVERKSAMHET	888,9	251,9	637,0	587,9	-	49,1
933 LÄÄKINTÄ- JA ELÄINLÄÄKINTÄPALVELU HÄLSO- O SJUKVÄRD, VETERINÄRVERKSAMH.	669,6	193,0	476,6	414,2	-	62,4
934 SOSIAALIHUOLTO SOCIALVÄRD	243,0	69,2	173,8	168,4	-	5,4
935- 94 JÄRJESTÖ-, AATTEELL., VIRK.-, KULTT. T. INTR. ORG., IDEELL., REKR.-, KULT. SERV. V.	201,5	79,5	122,0	99,5	-	22,5
95 KOTITALOUKSIA PALVELEVA TOIMINTA TJÄNSTER TILL HUSHÄLLEN	208,4	60,5	147,9	111,7	-	36,2
YHTEENSÄ SAMMANLAGT	19541,5	10424,2	9117,3	5346,2	-73,6	3844,7
SIITÄ : DÄRÄV :						
JULKINEN TOIMINTA OFFENTLIG VERKSAMHET	2562,0	816,3	1745,7	1624,5	0,2	121,0
VALTIO STATEN	733,0	235,7	497,3	447,1	-	50,2
KUNNAT JA KUNTAINLIITOT KOMMUNER OCH KOMMUNALFÖRBUND	1801,3	568,1	1233,2	1162,3	0,2	70,7
SOSIAALITURVARAHASTOT SOCIALSKYDDSFONDERNA	27,7	12,5	15,2	15,1	-	0,1

66. LAPIN LÄÄNIN KOKONAISTUOTOS, VÄLITUOTEKÄYTTÖ, ARVONLISÄYS JA SEN KOMPONENTIT TOIMIALOITTAIN VUONNA 1978  
 LAPPLANDS LÄN, BRUTTOPRODUKTIONSVÄRDET, FÖRBRUKNING, FÖRÄDLINGSVÄRDET OCH DESS KOMPONENTER ENLIGT NÄRINGSGREN ÅR 1978  
 LAPIN LÄÄNI, GROSS OUTPUT, INTERMEDIATE CONSUMPTION, VALUE ADDED AND ITS COMPONENTS  
 BY KIND OF ECONOMIC ACTIVITY, 1978

1 000 000 MK

TALOUSTOIMI - TRANSAKTION

TOIMIALA NÄRINGSGREN	KOKONAIS- TUOTOS BRUTTOPROD. VÄRDE	VÄLITUOTE- KÄYTTÖ FÖRBRUKNING	ARVONLISÄYS FÖRÄDLINGS- VÄRDE	PALKAT JA SOS.-VAK.MAKS. LÖNER O SOC FÖRSÄKR.AVG.	MUUT VÄLILL. VEROT, NETTO ÖVR. INDIR. SKATTER, N.	BRUTTOTOIM. YLIJÄÄMÄ DRIFTSÖVER- SKOTT, BR.
1 MAA-,METSÄ- JA KALATALOUS,METSÄSTYS JORDBRUK, SKOGSBRUK, FISKE OCH JAKT	806,8	176,4	630,4	211,3	-31,7	450,8
111, MAATALOUS 112 JORDBRUK	243,2	126,7	116,5	16,3	-33,0	133,2
12 METSÄTALOUS SKOGSBRUK	523,4	43,3	480,1	194,5	-0,3	285,9
13, KALATALOUS JA METSÄSTYS 113 FISKE OCH JAKT	40,2	6,4	33,8	0,5	1,6	31,7
2 KAIIVOS- JA MUU KAIVAINAISTOIMINTA BRYTNING AV MINERALISKA PRODUKTER	105,6	43,1	62,5	27,7	-0,1	34,9
3 TEOLLISUUS TILLVERKNING	2642,9	2007,2	635,7	531,2	-10,1	114,6
31 ELINTARV.,JUOMIEN JA TUPAKAN VALM. LIVSMEDELS-,DRYCKESVARU-,TOBAKSV.T.	364,0	288,7	75,3	43,7	-7,6	39,2
32 TEKSTIILIN,VAATTEIDEN,NAHKATUOTT.V. TEXTIL-,BEKLÄDNADS-, LÄDERVARUTILLV.	68,3	30,9	37,4	20,0	-	17,4
33 PUUTAVARAN VALMISTUS TRÄVARUTILLVERKNING	306,7	224,6	82,1	100,9	0,1	-18,9
331 PUUTAVARAN PAITSI KALUSTEIDEN VALM. TRÄVARUTILLV.,UTCM MÖBELTILLVERKNING	306,2	224,5	81,7	100,7	0,1	-19,1
332 EI-METALLISTEN KALUSTEIDEN VALMISTUS TILLV. AV MÖBELVAROR UTOM AV METALL	0,5	0,1	0,4	0,2	-	0,2
34 PAPERITEOLL.TUOTT.VALM., GRAAF.TUOT. TILLV. AV PAPPERSIND.PROD.,GRAF.PROD	1352,1	1053,4	298,7	239,7	-0,7	59,7
341 MASSAN,PAPERIN JA PAPERITUOTT. VALM. MASSA-, PAPPERS- O PAPPERSVARUTILLV.	1304,0	1032,3	271,7	220,1	-0,1	51,7
342 GRAAFINEN TUOTANTO, KUSTANNUSTOIM. GRAFISK PRODUKTION, FÖRLAGSVERKSAMH.	48,1	21,1	27,0	19,6	-0,6	8,0
35 KEMIALL.,MAAÖLJY-,KUMI-,MUOVITUOT.V. KEMISKA,PETROL.-,GUMMI-,PLASTPROD.T.	7,7	4,5	3,2	2,3	-	0,9
36 SAVI-,LASI- JA KIVITUOTTEIDEN VALM. LER-, GLAS- O STENPRODUKTSTILLV.	63,8	38,4	25,4	15,4	-	10,0
37 METALLIEN VALMISTUS METALLFRAMSTÄLLNING	353,8	310,3	43,5	48,7	-1,7	-3,5
38 METALLI- JA KONEPAJATUOTT. VALM. VERKSTÄUSVARUTILLVERKNING	121,7	53,4	68,3	58,6	-0,2	9,9
381, METALLITUOTTEIDEN JA KONEIDEN VALM. 382 METALLVARU- OCH MASKINTILLVERKNING	85,3	36,2	49,1	41,7	-0,2	7,6
383, SÄHKÜTEKN. JA HIENOMEK. TUOTT. VALM. 385 TILLV. AV ELEKTRISKA O FINMEK. PROD.	23,5	11,1	12,4	10,9	-	1,5
384 KULKUNEUVUJEN VALMISTUS TRANSPORTMEDELSTILLVERKNING	12,9	6,1	6,8	6,0	-	0,8
35 MUU VALMISTUS ANNAN TILLVERKNING	4,8	3,0	1,8	1,9	-	-0,1
4 SÄHKÖ-, KAASU- JA VESIHUOLTO EL-, GAS- OCH VATTENFÖRSÖRJNING	606,2	305,8	300,4	69,8	0,3	230,3
0 PÄÄKONTTORIT HUVUDKONTOREN	11,3	-	11,3	10,9	-	0,4
5 RAKENNUSTOIMINTA BYGGNADSVÄRKSAMHET	1173,1	738,6	434,5	328,2	-	106,3
51 TALONRAKENNUSTOIMINTA HUSBYGGNADSVÄRKSAMHET	761,5	522,4	239,1	174,5	-	64,6
52 MAA- JA VESIRAKENNUSTOIMINTA ANLÄGGNINGSVÄRKSAMHET	411,6	216,2	195,4	153,7	-	41,7

## TALOUSTOIMI - TRANSAKTION

TOIMIALA NÄRINGSRE	KOKONAIS- TUOTOS BRUTTOPROD. VÄRDE	VÄLITUOTE- KÄYTTÖ FÖRBRUKNING	ARVONLISÄYS FÖRÄDLINGS- VÄRDE	PALKAT JA SGS-VAK.MAKS. LÖNER O SOC FÖRSÄKR.AVG.	MUUT VÄLILL. VEROT, NETTO ÖVR. INDIR. SKATTER, N.	BRUTTOTOIM- YLIJÄÄMÄ DRIFTSÖVER- SKOTT, BR.
6 KAUPPA, RAVITSEMIS- JA MAJOITUSTOIM. VARUHANDEL, RESTAUR.- O HOTELLVERKS.	733,4	314,3	419,1	309,1	0,7	109,3
61 TUKKUKAUPPA JA AGENTUURITOIMINTA PARTIHANDEL OCH AGENTURVERKSAMHET	146,7	69,1	77,6	38,8	0,3	38,5
62 VÄHITTÄISKAUPPA DETALJHANDEL	413,5	141,4	272,1	182,3	0,4	89,4
63 RAVITSEMIS- JA MAJOITUSTOIMINTA RESTAURANG- OCH HOTELLVERKSAMHET	173,2	103,8	69,4	88,0	-	-18,6
7 KULJETUS, VARASTOINTI JA TIETOLIIK. SAMFÄRDESEL, LAGRING, POST- O TELEKOMM.	527,2	238,9	288,3	181,0	5,8	101,5
71 KULJETUS JA VARASTOINTI SAMFÄRDESEL OCH LAGRING	412,2	200,3	211,9	79,2	5,8	126,9
72 TIETOLIITKENNE POST- OCH TELEKOMMUNIKATIONER	115,0	38,6	76,4	101,8	-	-25,4
8 RAH.-, VAK.-, KIINT.-, LIIKE-EL.PALV.T BANK-, FÖRSÄKR.-, FASTIGH.-, UPPDRAGSV.	628,3	167,0	461,3	105,4	0,4	355,5
81, 82 RAHDITUS- JA VAKUUSTOIMINTA FINANSIERINGS- OCH FÖRSÄKRINGSVERKS.	171,4	55,9	115,5	69,3	0,4	45,8
831 ASUNTOJEN OMISTUS BOSTADSFÖRVALTNING	403,6	94,8	308,8	15,7	-	293,1
831- 833 KIINTEISTÖ- JA LIIKE-ELÄMÄÄ PALV T. FASTIGHETS- OCH UPPDRAGSVERKSAMHET	53,3	16,3	37,0	20,4	-	16,6
9 YHTEISKUNN.- JA HENKILÖKOHT. PALVEL. SAMHÄLLS- OCH PERSONLIGA TJÄNSTER	1498,1	428,2	1069,9	970,9	0,2	98,8
91 JULKINEN HALLINTO OFFENTLIG FÖRVALTNING	388,3	100,7	287,6	271,7	0,2	15,7
92 PUHTAANAPITO RENHÄLLNING	5,4	3,1	2,3	2,1	-	0,2
931, 932 OPETUS JA TUTKIMUSTOIMINTA UNDERVISNING O FÖRSKNINGSVERKSAMHET	471,6	140,5	331,1	304,9	-	26,2
933 LÄÄKINTÄ- JA ELÄINLÄÄKINTÄPALVELU HÄLSO- O SJUKVÄRD, VETERINÄRVERKSAMH.	295,4	81,5	213,9	193,5	-	20,4
934 SOSIAALIHUOLTO SOCIALVÄRD	123,7	29,7	94,0	90,9	-	3,1
935- 94 JÄRJESTÖ-, AATTEELL., VIRK.-, KULTT.T. INTR.ORG., IDEELL, REKR.-, KULT.SERV.V.	107,7	42,8	64,9	53,1	-	11,8
95 KOTITALOUKSIA PALVELEVA TOIMINTA TJÄNSTER TILL HUSHÄLLEN	106,0	29,9	76,1	54,7	-	21,4
YHTEENSÄ SAMMANLAGT	8732,9	4500,6	4232,3	2745,5	-34,5	1521,3
SIITÄ : DÄRÄV :						
JULKINEN TOIMINTA OFFENTLIG VERKSAMHET	1383,6	441,0	942,6	886,0	0,2	56,4
VALTIO STATEN	388,4	134,8	253,6	229,2	-	24,4
KUNNAT JA KUNTAINLIITOT KOMMUNER OCH KOMMUNALFÖRBUND	983,3	300,9	682,4	650,2	0,2	32,0
SOSIAALITURVARAHASTOT SOCIALSKYDDSFONDERNA	11,9	5,3	6,6	6,6	-	-



LIITE 1.  
BILAGA 1.  
APPENDIX 1.

SANASTO SUOMI-ENGLANTI  
FINSK-ENGELSK TERMINOLOGI  
LIST OF TERMS

Taulut 1 - 3

Kokonaistuotos  
Väliuotekäyttö  
Arvonlisäys  
Palkat  
Työnantajien sosiaali-  
vakuutusmaksut  
Muut välilliset verot, netto  
Bruttotoimintaylijäämä  
Kiinteän pääoman bruttomuodostus  
Työlliset (1 000 henkeä)

Tables 1 - 3

Gross output  
Intermediate consumption  
Value added  
Wages and salaries  
Employers' contributions to  
social security schemes  
Other indirect taxes, net  
Gross operating surplus  
Gross fixed capital formation  
Employed persons (1 000 persons)

Taulut 4 - 18

Yhteensä  
Siitä  
Julkinen toiminta  
Valtio  
Kunnat ja kuntainliitot  
Sosiaaliturvarahastot

Tables 4 - 18

Total  
Of which  
Producers of government services  
Central government  
Local government  
Social security funds

Taulut 19 - 21

Asuinrakennukset  
Muut talorakennukset  
Maa- ja vesirakennukset  
Kuljetusvälineet, koneet ja laitteet  
Kiinteän pääoman bruttomuodostus

Tables 19 - 21

Residential buildings  
Non-residential buildings  
Other construction and land improvement  
Transport equipment, machinery and other equipment  
Gross fixed capital formation

LIITE 2.  
BILAGA 2.  
APPENDIX 2.

TOIMIALALUOKITUS  
NÄRINGSRENDELNING  
CLASSIFICATION BY KIND OF ECONOMIC ACTIVITY

TOL-koodi 1)  
SIC-code

1	Maa-, metsä- ja kalatalous, metsästys	1	Agriculture, forestry, hunting, fishing
111, 112	Maatalous	111, 112	Agriculture
12	Metsätalous	12	Forestry and logging
13, 113	Kalatalous ja metsästys	13, 113	Fishing and hunting
2	Kaivos- ja muu kaivannaistoiminta	2	Mining and quarrying
3	Teollisuus	3	Manufacturing
31	Elintarvikkeiden, juomien ja tupakan valmistus	31	Manufacture of food, beverages and tobacco
32	Tekstiilien, vaatteiden ja nahkatuotteiden valmistus	32	Textile, wearing apparel and leather industries
33	Puutavaran valmistus	33	Manufacture of wood and wood and cork products, except furniture
331	Puutavaran pl. kalusteiden valmistus	331	Manufacture of wood and wood and cork products, except furniture
332	Ei-metallisten kalusteiden valmistus	332	Manufacture of furniture and fixtures, except primarily of metal
34	Paperiteollisuustuotteiden valmistus, graafinen tuotanto	34	Manufacture of paper and paper products; printing and publishing
341	Massan, paperin ja paperituotteiden valmistus	341	Manufacture of paper and paper products
342	Graafinen tuotanto, kustannustoiminta	342	Printing, publishing and allied industries
35	Kemiallisten, maaöljy-, kumi- ja muovituotteiden valmistus	35	Manufacture of chemicals and of chemical, petroleum, coal, rubber and plastic products
36	Savi-, lasi- ja kivituuotteiden valmistus	36	Manufacture of non-metallic mineral products, except products of petroleum and coal
37	Metallien valmistus	37	Basic metal industries
38	Metalli- ja konepajatuotteiden valmistus	38	Manufacture of fabricated metal products, machinery and equipment
381, 382	Metsätuotteiden ja koneiden valmistus	381, 382	Manufacture of fabricated metal products including machinery except electrical
383	Sähkötekniisten tuotteiden, instrumenttien ym. hienomekaanisten tuotteiden valmistus	383	Manufacture of electrical machinery, apparatus, appliances and supplies and professional and scientific and measurement and control equipment n.e.c. and photographic and optical goods
384	Kulkuneuvojen valmistus	384	Manufacture of transport equipment
39	Muu valmistus	93	Other manufacturing
4	Sähkö-, kaasus- ja vesihuolto	4	Electricity, gas and water
0	Pääkonttorit	0	Head offices
5	Rakennustoiminta	5	Construction
51	Talonrakennustoiminta	51	Building
52	Maa- ja vesirakennustoiminta	52	Other construction
6	Kauppa, ravitsemis- ja majoitustoiminta	6	Trade, restaurant and hotels
61	Tukkukauppa	61	Wholesale trade
62	Vähittäiskauppa	62	Retail trade
63	Ravitsemis- ja majoitustoiminta	63	Restaurants and hotels
7	Kuljetus, varastointi ja tietoliikenne	7	Transport, storage and communication
71	Kuljetus ja varastointi	71	Transport and storage
72	Tietoliikenne	72	Communication
8	Rahoitus-, vakuutus-, kiinteistö- ja liike-elämää palveleva toiminta	8	Financing, insurance, real estate and business services
81, 82	Rahoitus- ja vakuutustoiminta	81, 82	Financial institutions and insurance
831	Asuntojen omistus	831	Letting and operating of dwellings and use of owner-occupied dwellings
831-833	Kiinteistö- ja liike-elämää palveleva toiminta	831-833	Real estate and business services

1) Tilastokeskus, Käsikirjoja n:o 4, Toimialaluokitus (TOL), Helsinki 1972.

1) Central Statistical Office, Handbook n:o 4, Standard Industrial Classification (SIC), Helsinki 1972.

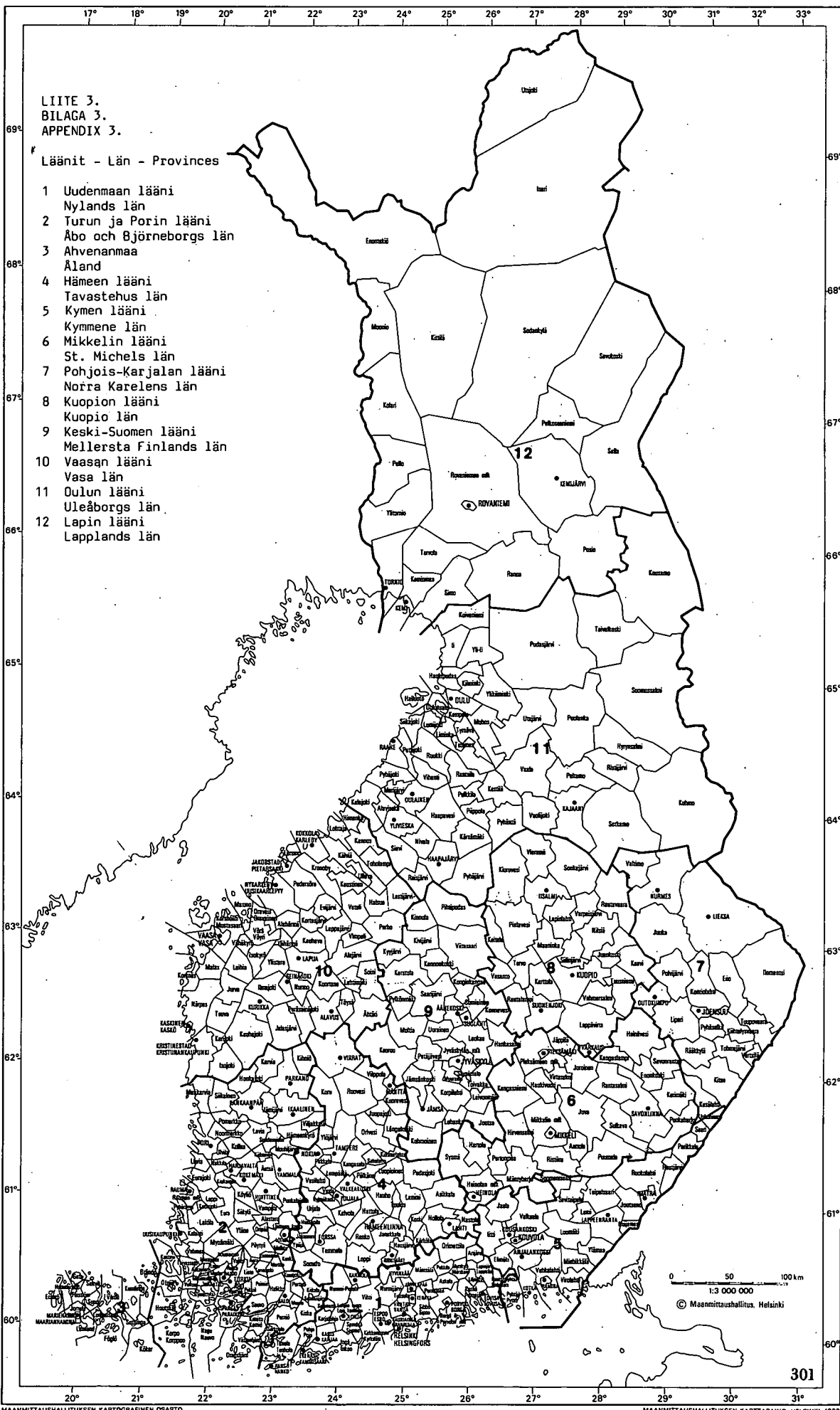
LIITE 2. (jatk.)  
 BILAGA 2. (forts.)  
 APPENDIX 2. (cont.)

TOL-koodi <sup>1)</sup>  
 SIC-code

9	Yhteiskunnalliset ja henkilökohtaiset palvelukset	9	<i>Community, social and personal services</i>
91	Julkinen hallinto	91	<i>Public administration and defence</i>
92	Puhtaanapito	92	<i>Sanitary and similar services</i>
931, 932	Opetus ja tutkimustoiminta	931, 932	<i>Education services and research and scientific institutes</i>
933	Lääkintä ja eläinlääkintäpalvelu	933	<i>Medical, dental, other health and veterinary services</i>
934	Sosiaalihuolto	934	<i>Welfare institutions</i>
935-94	Elinkeino- ja ammattijärjestöt, aatteelliset ja sivistykselliset yhteisöt, virkistys- ja kulttuuripalvelutoiminta	935-94	<i>Business, professional and labor associations, other social and related community services, recreational and cultural services</i>
95	Kotitalouksia palveleva toiminta	95	<i>Personal and household services</i>

1) Tilastokeskus, Käsikirjoja n:o 4, Toimialaluokitus (TOL), Helsinki 1972.

1) Central Statistical Office, Handbook n:o 4, Standard Industrial Classification (SIC), Helsinki 1972.



**Tätä julkaisua myy**

**VALTION PAINATUSKESKUS**  
MARKKINOINTIOSASTO

**Pestimyynti**

PL 516  
00101 HELSINKI 10  
Puh. 90-539011

**Kirjakauppa**

Annankatu 44, Helsinki  
(E. Rautatiekadun kulma)  
Puh. 90-17341

**Denna publikation säljes av**

**STATENS TRYCKERICENTRAL**  
MARKNADSFÖRINGSDELNINGEN

**Postförsäljning**

PB 516  
00101 HELSINGFORS 10  
Tel. 90-539011

**Bokhandel**

Annegatan 44, Helsingfors  
(i hörnet av S. Järnv.g.)  
Tel. 90-17341

**This publication can be obtained from**

**GOVERNMENT PRINTING CENTRE**  
MARKETING DEPARTMENT

**Mail-order business**

P.O. Box 516  
SF-00101 HELSINKI 10  
Phone 90-539011

**Bookshop**

Annankatu 44  
00100 HELSINKI 10  
Phone 90-17341

ISSN 0355-208X  
ISBN 951-46-6415-9