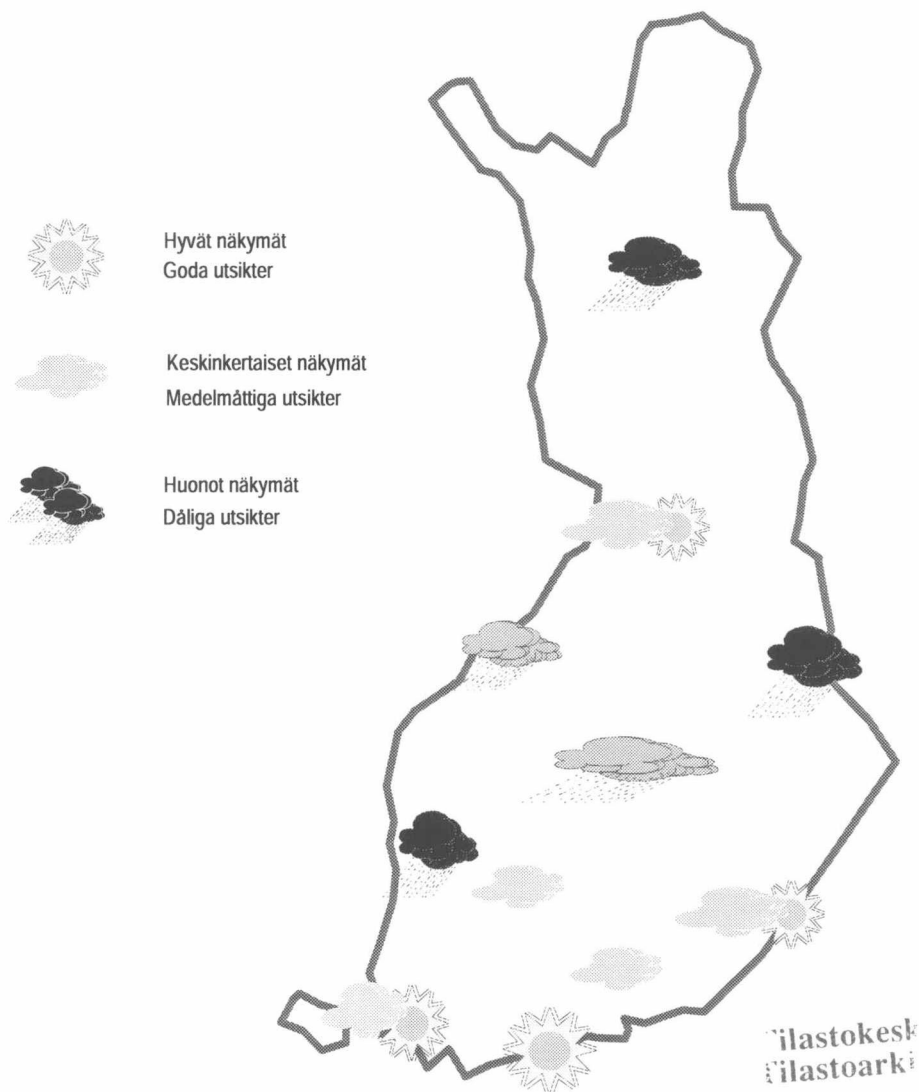


Aluebarometri

Regionbarometern
1/1998

Kehitysnäkymät eri alueilla
Utsikter för utvecklingen i olika regioner



© 1998 Tilastokeskus

Helsinki 1998

Sisällysluettelo

Innehållsförteckning

Alkusanat	2
Alueelliset kehitysnäkymät Suomessa keväällä 1998	3
Uusimaa	10
Itä-Uusimaa	12
Varsinais-Suomi	14
Satakunta	16
Kanta-Häme	18
Pirkanmaa	20
Päijät-Häme	22
Kymenlaakso	24
Etelä-Karjala	26
Etelä-Savo	28
Pohjois-Savo	30
Pohjois-Karjala	32
Keski-Suomi	34
Etelä-Pohjanmaa	36
Pohjanmaa	38
Keski-Pohjanmaa	40
Pohjois-Pohjanmaa	42
Kainuu	44
Lappi	46
Ahvenanmaa	48
Sammandrag landskapsvis	50
Lomake	62

Förord	2
Utsikter för utvecklingen i Finland våren 1998	3
Nyland	10
Östra Nyland	12
Egentliga Finland	14
Satakunta	16
Egentliga Tavastland	18
Birkaland	20
Päijänne-Tavastland	22
Kymmenedalen	24
Södra Karelen	26
Södra Savolax	28
Norra Savolax	30
Norra Karelen	32
Mellersta Finland	34
Södra Österbotten	36
Österbotten	38
Mellersta Österbotten	40
Norra Österbotten	42
Kajanaland	44
Lappland	46
Åland	48
Sammandrag landskapsvis	50
Frågeformular	62

Kuviot ja taulukot: Tilastokeskus
Raportin tekstiosuus: Sisäasiainministeriö,
Markku Nissinen

Figurer och tabeller: Statistikcentralen
Text: Inrikesministeriet,
Markku Nissinen
Tilastokeskus
Tilastoarkki

Alkusanat

Aluebarometri on sisäasiainministeriön ja Suomen Kuntaliiton kaksi kertaa vuodessa tehtävä kysely. Kyselyn suorittaa Tilastokeskus.

Aluebarometri mittaa maan eri osien kehityksessä odotettavissa olevia muutoksia – 'paineen' vaihtelua. Vastaukset perustuvat kuntien virka- ja luottamushenkilöiden henkilökohtaisiin näkemyksiin ja tietoihin. Aluebarometria on tehty syksystä 1991 alkaen. Aluebarometrissa on saatavissa erillinen **taulukkoraportti** ja **otantamenetelmäraportti**.

Tutkimusmenetelmä

Kyselyyn vastaajat on valittu otantamenetelmällä. Perusjoukon muodostavat kaikki Suomen **kunnanjohtajat, kunnanvaltuuston puheenjohtajat, kunnanhallituksen puheenjohtajat, elinkeinoasiamiehet ja suunnittelusihiteerit**. Suurimmissa kaupungeissa (20 kpl) perusjoukkoon kuuluvat edellisten lisäksi myös **apulaiskaupunginjohtajat, kunnanvaltuuston I ja II varapuheenjohtajat sekä kunnanhallituksen I ja II varapuheenjohtajat**. Otanta ottaa huomioon niin alueelliset kuin kunnan sisäiset mielihetket. Kysely lähetettiin noin 1200 em. nimikkeen haltijalle yksinkertaista satunnaisotantaa käyttäen. Kyselyn vastausprosentti oli 78,5. Kaikilla kunnilla on korostuskerhotoimet, joilla vastausmäärien vaihtelu kuntien välillä on eliminoitu. Jokainen kunta on täten samanarvoinen barometrissa.

Alueluokitukset

Maan eri osien kehityksessä odotettavissa olevia muutoksia tarkastellaan **7-luokkaisella kuntatyypittelyllä ja maakuntajaolla**. Maakuntatasolla kunnat jaetaan raportissa **keskusaluekuntiin ja muihin kuntiin**. Aluebarometrin aluejako vastaa NUTS 3 -aluejakoa.

Kysymykset ja saldoluovut

Aluebarometrissa tiedustellaan kunnan kehitystä yleensä ulottuvuudella **suurempi – yhtä suuri – pienempi**, jolloin kyse on oleellisista muutoksista. Kysymykset koskevat **kuluvaa vuotta edelliseen vuoteen verrattuna tai seuraavaa vuotta kuluvaan vuoteen verrattuna**. Kuviot esittävät saldoluokkia, jotka lasketaan **suurempi ja pienempi** -vastausten prosentiosuuksien **erotuksena**. Kysymykset luokitukseen löytyvät aluebarometrin viimeistä edellistä sivulta.

Aluetaso eli otannan ositusmuuttuja Aluebarometrissa vaihtui keväällä 1994 läänistä maakunnaksi. Samalla otoskoko kasvatettiin. Saldoluovut ennen kevättä 1994 on läänirajoja noudattavia maakuntia lukuun ottamatta tehty jälkiosituksella ja nykyistä pienemmällä otoksella, joka on tulosten tulokinnassa huomioitava. Keväästä 1997 lähtien otoksessa ovat kaikki kunnat edustettuina.

Förord

Regionbarometern är en förfrågan som inrikesministeriet och Finlands Kommunförbund gör två gånger om året. Förfrågan utförs av Statistikcentralen.

Regionbarometern mäter de förändringar i utvecklingen som väntas i olika delar av landet. Svaren bygger på kommunala tjänstemäns och förtroendevaldas personliga uppfattningar och kännedom om sin kommun. Mätningar för Regionbarometern har gjorts från hösten 1991. En separat **tabellrapport** och en **rapport om urvalsmetoden** finns också att få över Regionbarometern.

Undersökningsmetod

De som svarat i Regionbarometern har valts genom ett urval. Populationen består av samtliga **kommundirektörer, ordföranden i kommunfullmäktige, ordföranden i kommunstyrelserna, näringsombudsmän och planeringssekreterare** i Finland. I de största städerna (20 st.) omfattar populationen också **biträdande stadsdirektörer, första och andra vice ordförande i kommunfullmäktige samt första och andra vice ordförande i kommunstyrelserna**. Urvalsmetoden tar hänsyn till såväl regionala skillnader som olika åsikter inom kommunerna. En förfrågan skickades till omkring 1 200 personer med ovannämnda benämningar, som togs ut genom ett obundet slumpmässigt urval. Av de tillfrågade svarade 78,5 procent.

För samtliga kommuner beräknades korrekteringskoefficienter som eliminerar lokala variationer i svarsbenägenheten. Alla kommuner är således jämbördiga i barometern.

Områdesindelningar

De förändringar i utvecklingen som väntas på olika håll i landet redovisas i en **7-klassig typindelning av kommunerna i landet och i en landskapsindelning**. På **landskapsnivå** (NUTS 3) indelas kommunerna i **centralorter med omnejd och övriga kommuner**.

Frågorna och saldona

Regionbarometern pejar helt allmänt utvecklingen i kommunen på skalan **större – lika stor – mindre** och avser således betydande förändringar. Frågorna gäller **innevarande år jämfört med föregående år**, eller **följande år jämfört med innevarande år**. Figuren anger de saldon som uträknats som **skillnaden** mellan **större** och **mindre** -angivna i procent. Frågorna och klassificeringarna publiceras på det nästsista uppslaget.

Regionnivån eller urvalets stratifieringsvariabel ändrades våren 1994 från län till landskap. Samtidigt förstörades urvalet. Saldona för tiden före våren 1994 har räknats genom en efterstratifiering för de landskap som inte följer länsgränserna och ett mindre urval än det nuvarande har använts. Detta bör beaktas då resultaten tolkas. Från och med våren 1997 finns alla kommuner representerade i urvalet.

Alueelliset kehitysnäkymät Suomessa keväällä 1998

Alueiden yleiset kehitysnäkymät ovat synkentyneet syksystä, etenkin keskusalueiden ulkopuolella kehityksen arvioidaan huononevan lähivuosina. Kuntien rahoitusasema heikentyy ja velanotto lisääntyy tänä ja ensi vuonna. Talouden kiristymisen johdosta noin neljännes vastaajista arvioi kuntansa korottavan veroprosenttia vuosina 1999 tai 2000. Rahoitusvaikeudet heijastuvat palvelujen järjestämiseen. Huonoin tilanne on vanhusten hoidossa, varsinkin keskusseuduilla palvelujen järjestäminen vaikeutuu. Myös terveydenhoidon tilanne huolestuttaa vastaajia edelleen koko maassa. Työllisyyden arvioidaan kehittyvän myönteisesti tänä ja ensi vuonna. Investoinnit lisääntyvät tänä vuonna erityisesti teollisuudessa ja rakentamisessa, ensi vuonna tilanne heikentyy selvästi erityisesti keskusseutujen ulkopuolella.

Regionala utsikter i Finland våren 1998

De allmänna utsikterna för utvecklingen i regionerna har blivit dystrare sedan hösten. Framför allt utanför centralorterna bedöms utvecklingen bli sämre under de närmaste åren. Kommunernas finansieringsställning försämras och skuldtagningen ökar i år och nästa år. På grund av den stramare ekonomin bedömer ungefär var fjärde uppgiftslämnare att den egna kommunen höjer skatteprocenten endera år 1999 eller år 2000. Finansieringssvårigheterna avspeglar sig på de tjänster kommunerna erbjuder. Läget är sämst inom åldringsvården; framför allt inom centralorterna blir det svårare att arrangera servicen. Också läget inom hälsovården oroar fortfarande uppgiftslämnarna i hela landet. Sysselsättningen väntas utvecklas i positiv riktning i år och nästa år. Investeringarna ökar i år speciellt inom industrin och byggandet. Nästa år försämras situationen märkbart framför allt utanför centralorterna.

Keskusalueiden ulkopuolisten kuntien kehitys heikentyy

Alueiden yleiset kehitysnäkymät ovat heikentyneet viime syksystä. Keskusalueiden ulkopuolella odotukset ovat synkät, kehityksen arvioidaan huononevan lähivuosina. Keskusseuduilla arviot ovat yleisesti valoisammat, tosin eri tyyppisten keskusten näkymät vaihtelevat. Maaseutukeskusten näkymät poikkeavat selvästi muista, niiden kehitysarviot ovat synkimmät koko maassa. Suurissa keskussissa toiveet paremmasta ovat vahvistuneet uudelleen syksyn varovaisten arvioiden jälkeen. Suurten keskusten, teollisuuskeskusten ja esikaupunkikuntien kehitysnäkymät ovat edelleen muita kuntia valoisammat. Maaseutukeskusten ohella maaseudun pendelikuntien, teollistuneiden maaseutukuntien sekä alkutuotantokuntien odotukset ovat selvästi huonontuneet syksystä.

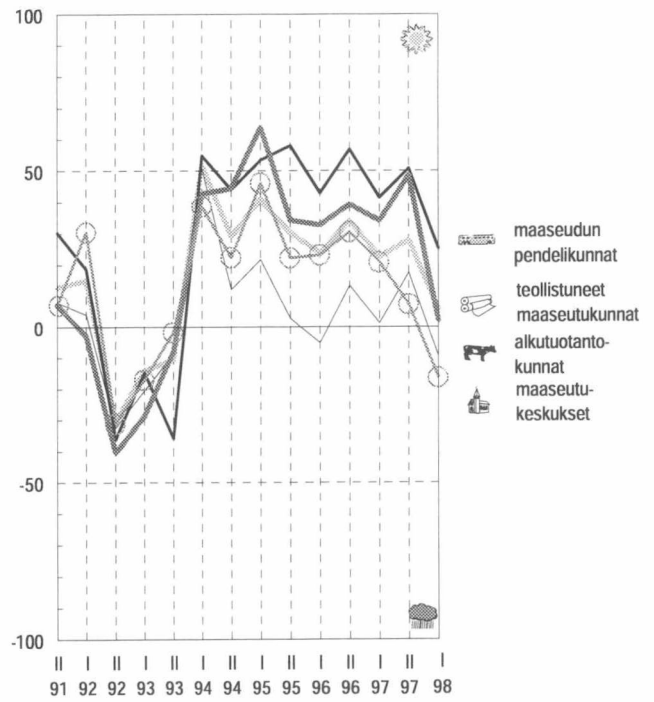
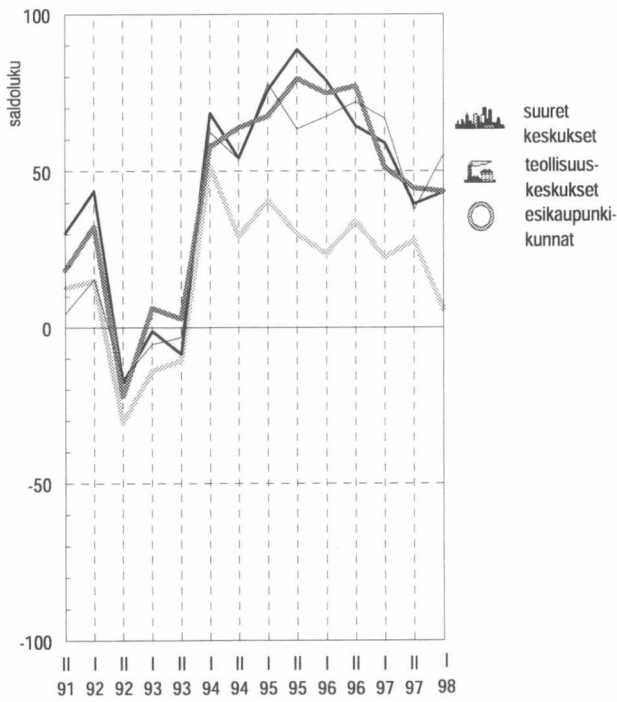
Maakuntien sisäiset erot ovat uudelleen kasvaneet viime syksystä. Kymenlaaksoa ja Vaasan rannikkoseutua lukuunottamatta keskusseuduilla toiveet paremmasta ovat muita kuntia vahvemmat. Maarianhaminan seudulla kaikki vastaajat arvioivat kehityksen paranevan lähitulevaisuudessa, keskusseudun ulkopuolellakin näkymät ovat muuta maata paremmat. Ahvenanmaan ohella pääkaupunkiseudun ja Tampereen seudun kuntien kehitysodotukset ovat edelleen valoisimmat koko maassa, vaikka nyt arviot ovatkin syksystä varovaisemmat. Satakunnassa toiveet ovat

Utvecklingen blir sämre i kommuner utanför centralorterna

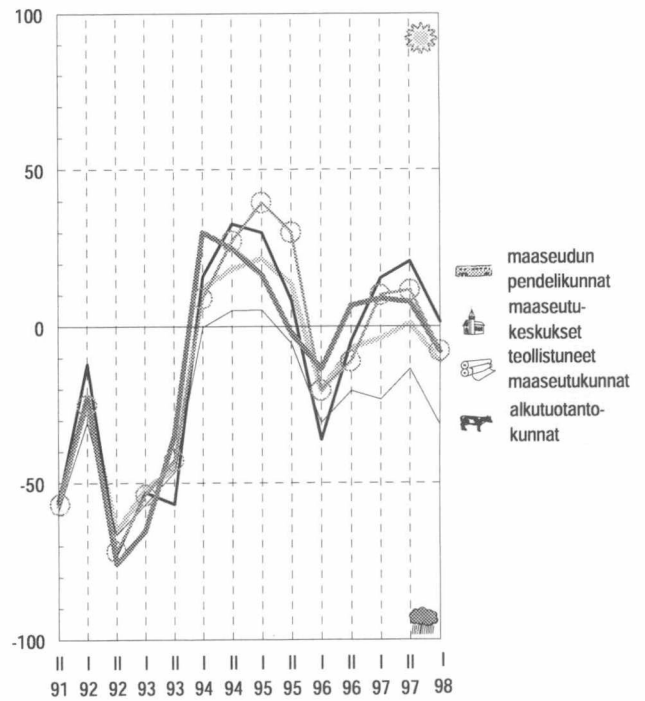
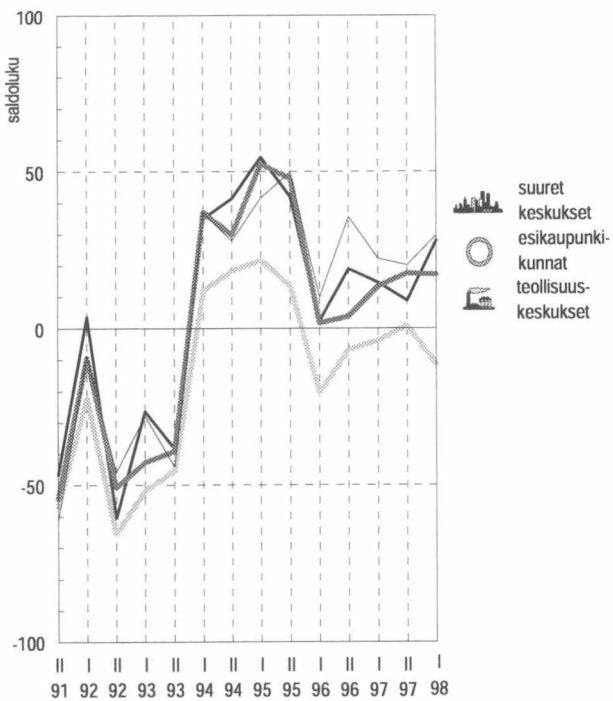
De allmänna utsikterna för utvecklingen i regionerna har blivit sämre sedan hösten. Utanför centralorterna är förväntningarna dystra; utvecklingen väntas bli sämre under de närmaste åren. Inom centralorterna är bedömningarna allmänt taget ljusare, även om utsikterna i olika typer av centra varierar. Utsikterna inom centra på landsbygden avviker märkbart från de övriga centralorterna – bedömningarna om utvecklingen är dystrast i hela landet. I stora centra har förhoppningarna om en bättre framtid åter blivit starkare efter de försiktiga bedömningarna i höstas. Utvecklingsutsikterna i stora centra, industrialiserade centra och förortskommuner är fortfarande ljusare än i andra kommuner. Vid sidan av centra på landsbygden uppvisar utpendlingskommuner på landsbygden, industrialiserade landsbygdskommuner och kommuner med stor primärproduktion betydligt sämre förväntningar än i höstas.

Skilnaderna inom landskapen har åter ökat sedan hösten. Med undantag av Kymmenedalen och Vasa kustregion är förhoppningarna om en bättre framtid större inom centralorterna än i andra kommuner. I Mariehamnsregionen bedömer alla uppgiftslämnare att utvecklingen blir bättre inom den närmaste framtiden. Också utanför centralorten är utsikterna bättre än i det övriga landet. Vid sidan av Åland är utsikterna för utvecklingen fortfarande

Tulevaisuudennäkymät (Kys. 10)



Veroäyrimäärän kehitysnäkymät (Kys. 2b)



— suuret keskukset — teollisuuskeskukset
 — esikaupunkikunnat — koko maa keskimäärin

— maaseutukeskukset — teollistuneet maaseutukunnat
 — maaseudun pendelikunnat — alkutuotantomunicipalities
 — koko maa keskimäärin

romahtaneet viime syksystä, varsinkin Porin seudulla näkymät ovat oleellisesti aikaisempaa heikkomat. Koko maassa synkimmät näkymät ovat edelleen Kainuussa, nyt myös Kajaanin seudulla kehityksen arvioidaan selvästi huonontuvan. Siellä näkemykset ovat synkimmät keväästä 1993.

Kuntien talous kiristyy – velkaa lisätään ja tuloveroprosentteja korotetaan

Kuntien rahoitusnäkymät heikentyvät, ongelmat ovat suurimmat syksystä 1992. Maaseutukeskusten ja teollistuneiden maaseutukuntien rahoitusvaikeudet ovat kasvaneet eniten viime syksystä, näissä kunnissa ongelmat näyttävät vakavimmilta lähivuosina. Kuntien verotulokehitys on heikko keskusseutujen ulkopuolella vuonna 1998, alkutuotantokuntien ja teollistuneiden maaseutukuntien verotulot saattavat jopa pienentyä. Vuonna 1999 alkutuotantokuntien tilanne heikentyy entisestään, lähes puolet vastaajista arvioi kuntansa verotulojen pienenevän. Suurissa keskuksissa, teollisuuskeskuksissa ja esikaupunkikunnissa tulot lisääntyvät ripeästi ainakin tänä ja ensi vuonna. Maaseutukeskuksissa tulot pysyvät viime vuotisella tasolla. Talouden kiristyminen lisää kuntien paineita velanottoon, jonka arvioidaan kasvavan tänä ja ensi vuonna. Eniten velkaantuvat esikaupunkikunnat, maaseutukeskukset ja teollistuneet maaseutukunnat. Talouspaineisiin joudutaan vastaamaan myös tuloveroprosentteja korottamalla. Korotuksiin turvaudutaan viime vuosia useammin, edellisen kerran vastaavat näkymät olivat vuonna 1993.

Vanhusten hoidon järjestämisessä ongelmia

Sosiaali- ja terveystalveluiden järjestämisen vaikeudet lisääntyvät lähivuosina. Vanhusten hoidon tilanne on heikentynyt viime syksystä. Keskusseuduilla, erityisesti suurissa keskuksissa, ongelmat lisääntyvät nopeasti. Terveystalveluiden tilanne näyttää varsin huonolta koko maassa. Päivähoitotalveluiden järjestämisen ongelmat ovat vähäisemmät. Vain esikaupunkikunnissa ongelmien arvioidaan selvästi lisääntyvän.

Elinkeinoelämän kehittämismahdollisuudet paranevat erityisesti esikaupunkikunnissa. Myös suurissa keskuksissa ja teollisuuskeskuksissa ongelmien odotetaan pienenevän. Muissa kunnissa elinkeinojen kehittämisen vaikeudet kasvavat, teollistuneissa maaseutukunnissa näkymät ovat heikentyneet selvästi syksystä. Koulutoimen ongelmien odotetaan lisääntyvän lähivuosina suurissa keskuksissa lukuunottamatta, eniten tilanne huolestuttaa maaseutukeskusten ja teollistuneiden maaseutukuntien edustajia.

ljusast i kommunerna i huvudstadsregionen och Tammerforsregionen, även om bedömningarna nu är försiktigare än i höstas. I Satakunta har förhoppningarna rasat sedan hösten, framför allt i Björneborgsregionen är utsikterna avsevärt sämre än tidigare. Utsikterna i Kajanaland är fortfarande sämst i hela landet och nu väntas också utvecklingen inom Kajanaregionen försämrats betydligt. Utsikterna där är dystrare än de varit sedan våren 1993.

Kommunernas ekonomi stramas åt – skulderna ökas och inkomstskatteprocenterna höjs

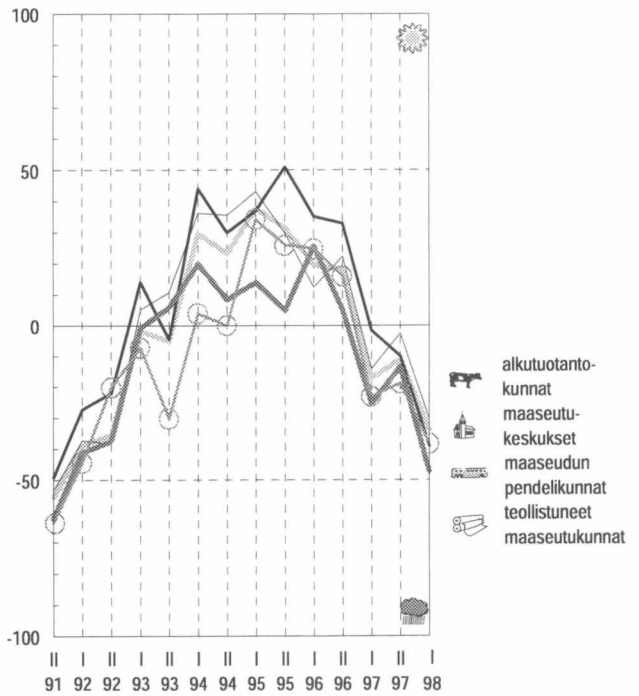
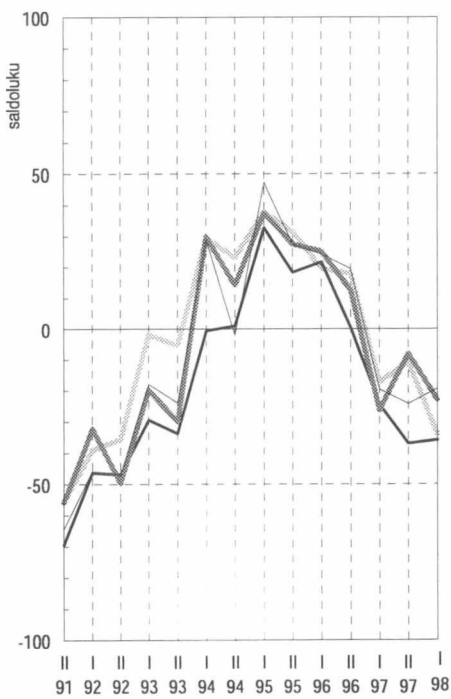
Finansieringsutsikterna i kommunerna blir sämre, problemen är större än de varit sedan hösten 1992. Finansieringssvårigheterna i centra på landsbygden och industrialiserade landsbygdskommuner har ökat mest sedan hösten; problemen i de här kommunerna verkar vara allvarligast under de närmaste åren. Utvecklingen av kommunernas skatteinkomster är år 1998 svag utanför centralorterna. I kommuner med stor primärproduktion och i industrialiserade landsbygdskommuner kan skatteinkomsterna rent av minska. År 1999 försämrats situationen i kommuner med stor primärproduktion ytterligare. Nästan hälften av uppgiftslämnarna bedömer att kommunens skatteinkomster minskar. I stora centra, industrialiserade centra och förortskommuner ökar inkomsterna snabbt åtminstone i år och nästa år. I centra på landsbygden är inkomsterna på samma nivå som i fjol. Den åtstramad ekonomien ökar kommunernas behov att uppta skuld, och skuldbördan väntas öka i år och nästa år. Mest skuldsätter sig förortskommuner, centra på landsbygden och industrialiserade landsbygdskommuner. Kommunerna blir tvungna att svara på de ekonomiska kraven också genom att höja inkomstskatteprocenterna. Kommunerna tar oftare än under de senaste åren till detta medel. Förra gången var utsikterna motsvarande år 1993.

Problem inom åldringsvården

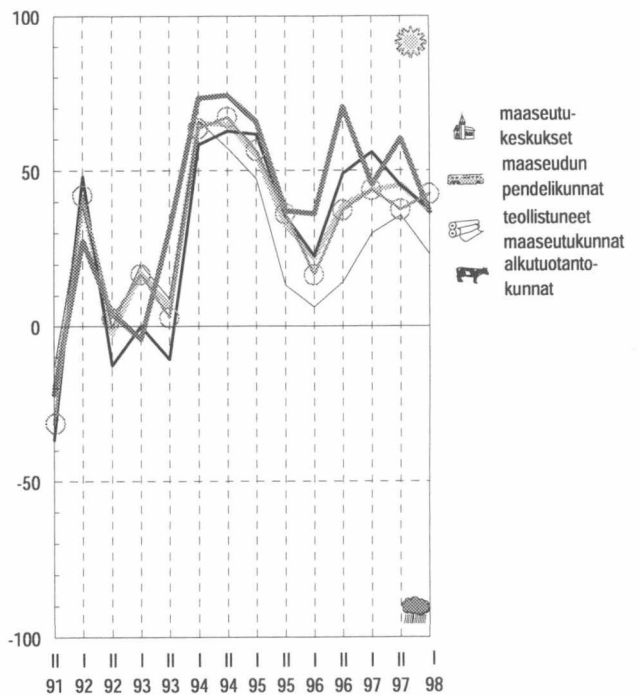
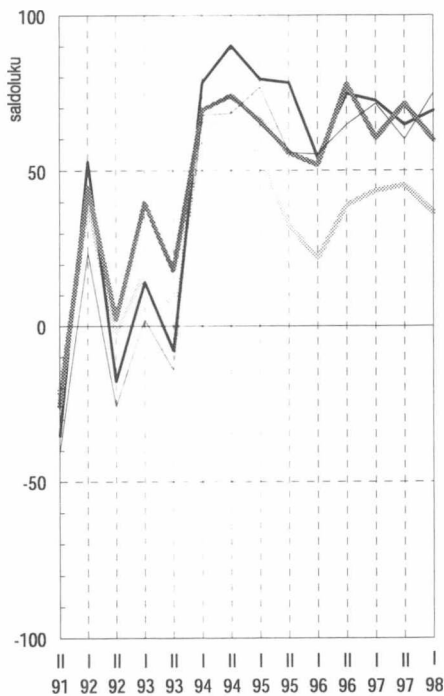
Svårigheterna att arrangera social- och hälsovårdstjänsterna ökar under de närmaste åren. Situationen inom åldringsvården har blivit sämre sedan hösten. Inom centralorterna, framför allt i stora centra, ökar problemen snabbt. Situationen inom hälsovården verkar vara rätt dålig i hela landet. Svårigheterna att arrangera dagvårdstjänster är mindre. Bara i förortskommuner bedöms problemen öka märkbart.

Möjligheterna för utveckling inom näringslivet förbättras speciellt i förortskommuner. Också i stora centra och industrialiserade centra väntas problemen minska. I övriga kommuner ökar svårigheterna att utveckla näringslivet och i industrialiserade landsbygdskommuner har utsikterna blivit betydligt sämre sedan hösten. Problemen inom skolväsendet väntas, med undantag av stora centra, öka under de närmaste åren. Mest oroar situationen representanter för centra på landsbygden och industrialiserade landsbygdskommuner.

Velkamäärän kehitysnäkymät (Kys. 3b)



Työttömyyden kehitysnäkymät (Kys. 4b)



— suuret keskukset — teollisuuskeskukset
 — esikaupunkikunnat — koko maa keskimäärin

— maaseutukeskukset — teollistuneet maaseutukunnat
 — maaseudun pendelikunnat — alkutuotantokunnat
 — koko maa keskimäärin

Työttömyys helpottaa nopeimmin suurissa keskuksissa ja esikaupunkikunnissa

Työllisyyskehitys jatkuu myönteisenä vuosina 1998–1999, tosin odotukset ovat hieman syksyistä varovaisemmat. Eniten työttömyyden arvioidaan vähenevän esikaupunkikunnissa ja suurissa keskuksissa. Näiden kuntien hyvä työllisyyskehitys perustuu erityisesti yksityisten palvelujen työpaikkojen kasvuun, esikaupunkikunnissa myös teolliset työpaikat lisääntyvät ripeästi. Alkutuotantokunnissa työttömyyden aleneminen on hitainta, näkymät ovat hieman huonommat kuin syksyllä. Rakentamisen työpaikat lisääntyvät lähinnä keskuseuduilla.

Seutukunnallisen yhteistyön merkitystä korostetaan

Kuntien yhteistyön odotetaan sujuvan varsin hyvin koko maassa, vaikka keskuseutujen ulkopuolella odotukset kuntayhteistyöstä ovat hieman aikaisempaa varovaisemmat. Eniten painotetaan seutukunnallisen yhteistyön merkitystä. Myös suhteita elinkeinoelämään pyritään entisestään vahvistamaan. Myönteisimmin kuntien yhteistoimintaan suhtaudutaan edelleen suurissa keskuksissa ja teollisuuskeskuksissa. Näissä kunnissa kansainväliset yhteydet koetaan tärkeiksi, myös yhteyksiä elinkeinoelämään pyritään tiivistämään.

Investointien kasvu hidastuu vuonna 1998 erityisesti keskuseutujen ulkopuolella

Teollisuuden ja asuntorakentamisen investoinnit kasvavat eniten vuonna 1998. Suurissa keskuksissa ja teollisuuskeskuksissa myös kaupan ja palveluiden investoinnit lisääntyvät ripeästi, kasvuodotukset ovat suurimmat syksystä 1991. Alkutuotantokunnissa ja teollistuneissa maaseutukunnissa investointikehitys on tänä vuonna muita kuntia huonompi.

Vuonna 1999 investointikehitys huonontuu koko maassa. Keskuseutujen ulkopuolella investointien ei odoteta juurikaan kasvavan. Investoinnit lisääntyvät lähinnä suurissa keskuksissa, teollisuuskeskuksissa ja esikaupunkikunnissa. Maaseudun pendelikunnissa asuntorakentamisen arvioidaan olevan vilkasta ainakin ensi vuonna.

Arbetslösheten lättar snabbast i stora centra och förortskommuner

Sysselsättningen fortsätter att utvecklas positivt åren 1998–1999, även om förväntningarna är något försiktigare än i höstas. Mest väntas arbetslösheten minska i förortskommuner och stora centra. Den positiva sysselsättningsutvecklingen i dessa kommuner bygger speciellt på det ökade antalet arbetsplatser inom privata tjänster; i förortskommuner ökar också antalet industriarbetsplatser snabbt. I kommuner med stor primärproduktion minskar arbetslösheten långsammast och utsikterna är något sämre än i höstas. Inom byggandet ökar antalet arbetsplatser främst inom centralorterna.

Betydelsen av samarbetet mellan ekonomiska regioner betonas

Det kommunala samarbetet väntas fungera ganska bra i hela landet, även om förväntningarna utanför centralorterna är något försiktigare än tidigare. Mest betonas betydelsen av samarbetet mellan ekonomiska regioner. Kommunerna strävar också efter att stärka relationerna till näringslivet ytterligare. Inställningen till det kommunala samarbetet är fortfarande positivast i stora centra och industrialiserade centra. I dessa kommuner upplevs internationella kontakter vara viktiga och man strävar också efter att göra kontakterna till näringslivet tätare.

Långsammare investeringstillväxt år 1998 speciellt utanför centralorterna

Investeringarna i industri och bostadsbyggande ökar mest år 1998. I stora centra och industrialiserade centra ökar också investeringarna inom handeln och tjänsterna snabbt; förväntningarna på tillväxt är större än de varit sedan hösten 1991. I kommuner med stor primärproduktion och i industrialiserade landsbygdskommuner är investeringsutvecklingen i år sämre än i övriga kommuner.

År 1999 blir investeringsutvecklingen sämre i hela landet. Utanför centralorterna väntas investeringarna inte öka nästan alls. Investeringarna ökar främst i stora centra, industrialiserade centra och förortskommuner. I utpendlingskommuner på landsbygden bedöms bostadsbyggandet vara livligt åtminstone nästa år.

Teollisuuden, maatalouden ja asuntorakentamisen sekä kaupan ja palveluiden investointinäkömät seuraavalle vuodelle saldoluokina (kys. 5b).

	Syksy 1991	Kevät 1992	Syksy 1992	Kevät 1993	Syksy 1993	Kevät 1994	Syksy 1994	Kevät 1995	Syksy 1995	Kevät 1996	Syksy 1996	Kevät 1997	Syksy 1997	Kevät 1998
Teollisuus														
Suuret keskuskeskukset	-44,3	18,1	-3,4	6,3	28,0	61,3	60,4	52,0	28,4	15,7	36,0	35,3	34,1	31,3
Teollisuuskeskukset	-26,0	33,8	-9,4	21,9	31,7	64,6	67,8	50,9	24,1	22,4	15,9	36,5	29,7	26,9
Esikaupunkikunnat	-23,5	21,4	-12,7	3,5	16,1	48,8	59,8	51,2	52,4	20,8	39,3	48,4	46,7	47,3
Maaseutukeskukset	-31,3	11,8	-16,1	7,3	20,7	48,2	53,9	21,1	12,4	4,8	27,7	21,0	18,9	14,9
Teollistuneet maaseutukunnat	-8,3	5,0	-6,3	-1,3	-8,3	37,3	45,4	39,2	9,3	25,0	18,2	13,9	4,6	7,8
Maaseudun pendelikunnat	-11,6	1,9	-19,7	10,1	-8,2	45,4	36,5	36,9	11,3	18,3	9,7	16,4	14,5	12,3
Alkutuotantokunnat	-24,9	0,6	-13,8	1,2	2,7	36,3	30,2	21,6	-2,6	-6,4	10,5	6,9	12,4	4,4
Yhteensä	-24,4	5,8	-13,3	5,3	5,6	41,2	40,5	30,5	10,0	4,8	17,8	16,8	16,8	13,1
Maatalous														
Suuret keskuskeskukset	-52,2	-43,0	-46,3	-35,0	-30,8	-19,6	-34,2	-37,4	-52,3	-39,1	-38,6	-35,7	-36,1	-40,4
Teollisuuskeskukset	-49,0	-39,6	-48,5	-35,9	-27,7	-20,2	-30,5	-41,2	-35,1	-36,3	-19,8	-30,7	-11,7	-35,0
Esikaupunkikunnat	-54,1	-52,4	-50,0	-49,4	-41,1	-22,0	-31,6	-34,5	-42,8	-42,3	-44,0	-31,2	-26,3	-42,5
Maaseutukeskukset	-69,4	-63,2	-71,5	-54,2	-48,6	-27,2	-43,3	-30,8	-57,8	-39,9	-44,5	-42,8	-26,3	-49,6
Teollistuneet maaseutukunnat	-52,4	-60,5	-57,9	-45,9	-35,8	-24,8	-35,7	-30,1	-65,3	-43,4	-38,9	-8,4	-9,6	-42,3
Maaseudun pendelikunnat	-53,3	-59,9	-76,8	-38,1	-43,7	-23,7	-41,2	-34,5	-69,4	-44,5	-10,6	-19,3	-24,1	-48,0
Alkutuotantokunnat	-63,2	-60,4	-57,9	-44,5	-35,1	-18,2	-49,2	-35,3	-57,0	-37,1	-29,7	-28,5	-20,2	-43,1
Yhteensä	-59,9	-57,4	-60,3	-42,8	-38,7	-21,4	-42,8	-35,9	-57,8	-38,4	-30,6	-27,4	-21,0	-43,8
Asuntorakentaminen														
Suuret keskuskeskukset	-2,8	23,4	-10,1	2,2	-2,1	41,0	37,2	43,5	18,1	37,2	53,9	50,4	32,0	38,7
Teollisuuskeskukset	-18,1	22,5	-12,4	-1,8	13,2	21,5	17,8	29,6	21,8	24,1	38,6	45,7	47,6	38,7
Esikaupunkikunnat	-8,3	24,6	-5,0	23,0	8,7	56,9	36,3	51,7	46,0	27,0	44,2	45,3	32,8	38,0
Maaseutukeskukset	-39,2	4,9	-27,1	-6,7	4,6	35,5	46,1	26,2	6,7	11,7	34,1	25,8	27,8	8,9
Teollistuneet maaseutukunnat	6,3	8,7	-16,3	8,5	15,8	52,3	58,5	33,1	24,6	20,9	42,4	23,9	31,6	18,5
Maaseudun pendelikunnat	-3,1	21,3	-15,3	5,5	3,5	30,9	46,6	37,6	32,8	27,0	49,3	42,8	46,9	29,8
Alkutuotantokunnat	-9,2	10,2	-13,2	6,6	0,1	35,5	18,7	24,1	4,7	4,9	16,0	19,4	18,7	5,8
Yhteensä	-11,8	13,0	-14,5	5,6	3,7	36,6	31,6	28,9	14,4	14,6	31,5	29,2	28,4	16,8
Kauppa ja palvelut														
Suuret keskuskeskukset	-14,8	7,1	-18,9	0,7	-1,2	29,9	21,6	31,3	10,5	10,3	32,4	36,9	44,5	38,8
Teollisuuskeskukset	-17,4	19,3	-29,4	-13,3	2,9	35,7	26,4	21,0	14,9	8,6	24,7	24,7	30,8	18,8
Esikaupunkikunnat	-5,6	12,4	-20,5	-8,0	-16,3	17,8	24,2	38,6	36,8	14,4	20,7	21,9	23,4	15,5
Maaseutukeskukset	-31,0	-10,7	-36,5	-36,2	-35,3	15,9	8,1	-1,2	-6,4	-19,7	-0,9	7,1	-8,7	-2,0
Teollistuneet maaseutukunnat	-38,3	-15,0	-49,1	-12,4	6,3	3,6	1,2	-3,6	9,2	-10,1	11,3	10,0	6,4	2,6
Maaseudun pendelikunnat	-27,2	-11,0	-36,4	-25,8	-27,0	-0,6	7,9	3,5	-4,1	-11,4	-3,4	8,6	11,1	6,6
Alkutuotantokunnat	-28,5	-3,7	-27,6	-10,9	-9,3	16,2	2,0	0,5	-11,2	-23,5	-10,1	-5,4	-2,2	-10,3
Yhteensä	-27,6	-3,0	-30,8	-13,0	-13,8	13,3	7,5	6,4	-0,9	-13,3	2,2	5,8	6,0	0,4

Keskuseutujen ulkopuolella suhtautuminen EU-jäsenyyteen on muuttunut kielteisemmäksi

Keskuseutujen ulkopuolella Suomen EU-jäsenyyteen suhtaudutaan aikaisempaa kielteisemmin. Varsinkin kunnan omassa toiminnassa jäsenyyden vaikutukset jäävät vähäisiksi. Eniten jäsenyyttä vastustetaan alkutuotantokunnissa, myös maaseutukeskuksissa ja teollistuneissa maaseutukunnissa näkemykset ovat selvästi aikaisempaa kielteisemmät. Suurten keskusten, teollisuuskeskusten ja esikaupunkikuntien arvioidaan hyötyvän eniten EU-jäsenyydestä.

Inställningen till EU-medlemskapet har blivit negativare utanför centralorterna

Utanför centralorterna är inställningen till Finlands medlemskap i EU negativare än tidigare. Framför allt i kommunens egen verksamhet är inverkan av medlemskapet liten. Negativast är inställningen till medlemskapet i kommuner med stor primärproduktionen, men också i centra på landsbygden och industrialiserade landsbygdskommuner är åsikterna betydligt negativare än tidigare. Stora centra, industrialiserade centra och förortskommuner bedöms dra den största nyttan av EU-medlemskapet.

Uusimaa

Maakunnan yleiset kehitysnäkymät ovat maan valoisimpia, tosin kuntien rahoitus tilanne askarruttaa vastaajia syksyistä enemmän. Pääkaupunkiseudun ulkopuolella kuntien verotulojen arvioidaan vähenevän ensi vuonna, lisäksi kunnat joutuvat lisäämään velanottoaan. Sen sijaan pääkaupunkiseudulla verotulot kasvavat vuosina 1998–1999. Talouden kiristymisen vaikeuttaa myös sosiaali- ja terveyspalveluiden järjestämistä. Uudenmaan päivähoidotilanne on huonoimpia koko maassa. Työllisyystilanne paranee koko maakunnassa, varsinkin pääkaupunkiseudulla työttömyys alenee varsin ripeästi. Asuntorakentaminen on vilkasta koko maakunnassa. EU-jäsenyyden arvioidaan vaikuttavan myönteisesti Uudenmaan tulevaisuuteen.

Tulevaisuuteen luotetaan Uudellamaalla

Uudenmaan yleiset kehitysnäkymät ovat edelleen valoisat. Pääkaupunkiseudulla toiveet ovat kuitenkin hieman syksyistä varovaisemmat, muissa kunnissa odotukset paremmasta ovat kasvaneet.

Kuntien rahoitusongelmat lisääntyvät lähivuosina

Myönteisistä kehitysnäkymistä huolimatta kuntien taloustilanne huolestuttaa vastaajia koko Uudellamaalla. Varsinkin pääkaupunkiseudun ulkopuolella kuntien rahoitusaseman arvioidaan kiristyvän huomattavasti lähivuosina. Näissä kunnissa verotulot kasvavat varsin hitaasti tänä vuonna, ensi vuonna niiden arvioidaan vähenevän. Talouden heikentyessä kunnat joutuvat ottamaan lisää velkaa. Pääkaupunkiseudulla verotulojen odotetaan kasvavan molempina vuosina. Kunnat suhtautuvat kielteisesti velanoton kasvattamiseen, sen sijaan tuloveroprosenttien korotusten arvioidaan lisääntyvän selvästi kahden seuraavan vuoden aikana.

Vanhusten hoidon ja päivähoidon ongelmat lisääntyvät

Sosiaali- ja terveyspalveluiden järjestäminen huolestuttaa aikaisempaa enemmän koko maakunnassa. Pääkaupunkiseudulla suurimmat ongelmat ovat päivähoidossa ja vanhusten hoidossa.

Muissa kunnissa eniten huolta aiheuttaa terveydenhoidon järjestäminen. Uudenmaan kuntien päivähoidotilanne näyttää nyt synkimmältä koko maassa.

Elinkeinoelämän kehittämisedellytykset ovat parantuneet koko maakunnassa viime vuodesta. Pääkaupunkiseudun ulkopuolella kuntien kaavoitustilanne on parantunut, näkymät ovat valoisimmat syksystä 1991. Pääkaupunkiseudulla asumisen ongelmien odotetaan kasvavan lähivuosina. Koulutuskysymykset askarruttavat vastaajia koko maakunnassa, pääkaupunkiseudun ulkopuolella tilanne on maan heikoimpia.

Työttömyys alenee selvästi pääkaupunkiseudulla

Pääkaupunkiseudun työllisyysnäkymät ovat maan parhaimpia, lähes kaikki vastaajat arvioivat työttömyyden alenevan tänä ja ensi vuonna. Hyvä työllisyyskehitys perustuu erityisesti yksityisten palveluiden kasvuun, mutta myös teollisuuden ja rakentamisen työpaikkojen odotetaan lisääntyvän selvästi. Pääkaupunkiseudun ulkopuolella työttömyys vähenee aikaisempaa hitaammin. Näissä kunnissa lisääntyvät lähinnä yksityisten palveluiden työpaikat.

Kuntien yhteistyötä tiivistetään pääkaupunkiseudulla

Syksyllä pääkaupunkiseudun vastaajat suhtautuivat varauksellisesti kuntien yhteistyöhön. Nyt yhteistyöedellytys-

ten arvioidaan kohentuneen selvästi. Pääkaupunkiseudun ulkopuolella odotukset ovat edelleen varsin myönteiset. Uudenmaan kunnissa halutaan lujittaa suhteita elinkeinoelämään. Myös kansainvälisiä yhteyksiä pyritään kasvattamaan. Seutukunnallinen yhteistyö koetaan maakuntatasoista yhteistoimintaa tärkeämmäksi.

Asuntorakentaminen on vilkasta koko Uudellamaalla

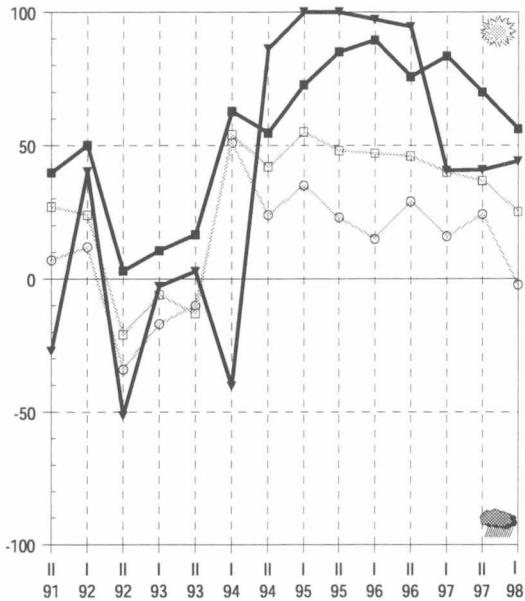
Pääkaupunkiseudulla investointien kasvun odotetaan jatkuvan ripeänä tänä ja ensi vuonna. Asuntorakentaminen on edelleen vilkasta. Teollisuuden investoinnit kasvavat aikaisempaa nopeammin, minkä lisäksi kaupan ja palveluiden investoinnit lisääntyvät selvästi. Pääkaupunkiseudun ulkopuolella investointien kasvu on hitaampaa, eniten panostetaan asuntorakentamiseen.

EU-jäsenyys hyödyttää koko maakuntaa

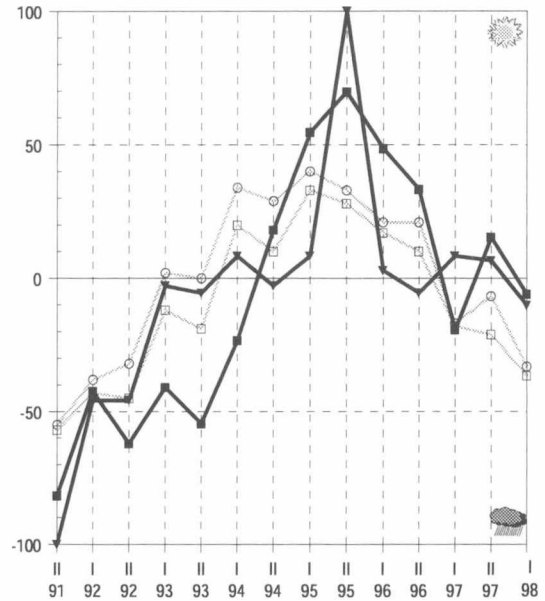
EU-jäsenyydestä saatavat hyödyt arvioidaan edelleen suuriksi, vaikka odotukset ovatkin hieman syksyistä varovaisemmat. Jäsenyyden uskotaan vaikuttavan myönteisesti sekä kunnan omaan toimintaan että elinkeinoelämän kehittämiseen.

Kehitysnäkymät (Kysymykset 10, 3b, 4b ja 9a)

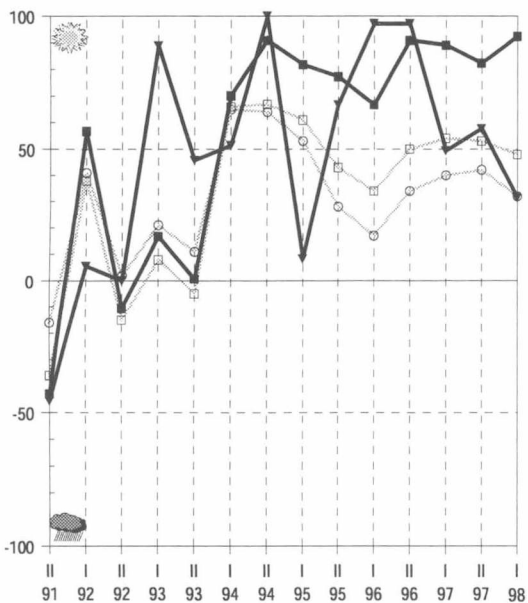
Kunnan tuleva kehitys



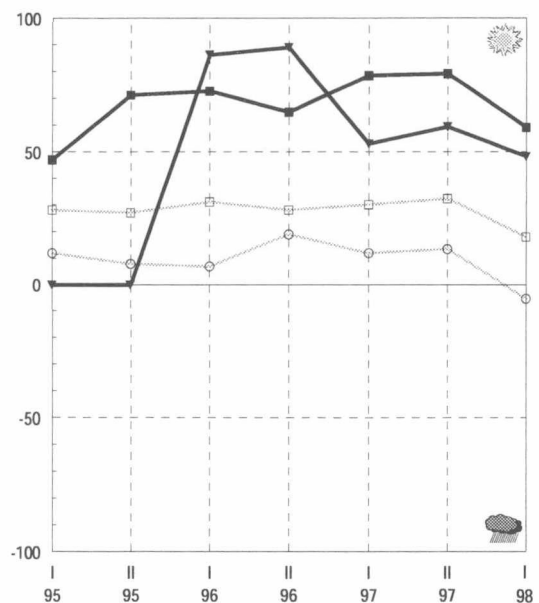
Velkamäärän kehitysnäkymät



Työttömyyden kehitysnäkymät



EU-jäsenyyden vaikutus



maakunnan

■ keskusaluekunnat

▼ muut kunnat

koko maan

□ keskusaluekunnat

○ muut kunnat

Itä-Uusimaa

Itä-Uudenmaan yleiset kehitysnäkymät ovat huonontuneet viime syksystä, erityisesti Porvoon seudulla toiveet paremmasta ovat selvästi hiipuneet. Kuntien rahoitusongelmat ovat lisääntyneet. Verotulojen kasvu on tyrehtymässä ja velanottoa lisätään uudelleen. Paineet tuloveroprosenttien nostamiselle ovat voimistuneet. Työllisyyden kohentuminen helpottaa jonkin verran kuntien tilannetta. Varsinkin teollisuuden ja yksityisten palveluiden työpaikat lisääntyvät tänä vuonna. Investointien kasvu hidastuu ensi vuonna. Kuntien yhteistyö sujuu huonosti koko maakunnassa, varsinkin Porvoon seudulla edellytykset kuntien yhteistyölle ovat heikentyneet.

Porvoon seudun kehitysnäkymät synkentyneet syksystä

Porvoon seudun yleiset kehitysnäkymät ovat heikentyneet viime syksystä. Tuolloin yli 90 prosenttia vastaajista arvioi kehityksen paranevan, nyt noin 40 prosenttia arvioi sen huononevan. Muissa kunnissa näkymät ovat edelleen Porvoon seutua huonommat.

Kuntien rahoitustilanne kiristyy Porvoon seudulla

Porvoon seudun kuntien rahoitusasema heikkenee lähivuosina, kaikki vastaajat arvioivat ongelmien lisääntyvän. Muissa kunnissa näkymät ovat hieman paremmat, vaikka niidenkin talouden arvioidaan kiristyvän selvästi. Porvoon seudun kuntien verotulot lisääntyvät vielä tänä vuonna, mutta kasvu pysähtyy vuonna 1999. Muissa kunnissa verotulot pysyvät viime vuotisella tasolla. Talouden heikentyessä kunnat joutuvat lisäämään velanottoaan. Myös paineet tuloveroprosenttien korotuksille ovat kasvaneet selvästi.

Elinkeinoelämän kehittäminen vaikeutuu Porvoon seudulla

Elinkeinoelämän kehittämisedellytykset ovat heikentyneet Porvoon seudulla, näkymät ovat huonoimmat syksystä 1993. Myös asumisongelmat kasvavat edelleen Porvoon seudulla, muual-

la maakunnassa tilanne on paranemassa. Koulutoimen tilanne on parantunut syksystä Porvoon seudulla, ongelmien ei uskota enää lisääntyvän. Sen sijaan muualla maakunnassa koulutuskysymykset huolestuttavat vastaajia aikaisempaa enemmän. Kulttuuritoimen vaikeudet kasvavat Porvoon seudulla.

Porvoon seudulla sosiaali- ja terveyspalveluiden järjestäminen huolestuttaa vastaajia aikaisempaa enemmän. Tilanne on heikempi kuin muualla maakunnassa. Varsinkin vanhusten hoidon järjestäminen vaikeutuu, lähes kaikki vastaajat arvioivat ongelmien lisääntyvän. Myös terveydenhoidon näkymät ovat aikaisempaa synkemmät.

Työttömyys alenee koko maakunnassa

Työttömyyden odotetaan alenevan selvästi tänä ja ensi vuonna koko maakunnassa, näkemykset ovat kuitenkin hieman varovaisemmat kuin syksyllä. Eniten lisääntyvät teollisuuden ja yksityisten palveluiden työpaikat. Rakentamisen ei uskota olevan yhtä vilkasta kuin viime vuonna.

Kuntien yhteistyöhön suhtaudutaan varauksellisesti

Usko kuntayhteistyöhön on hiipunut Itä-Uudellamaalla. Porvoon seudulla ongelmien arvioidaan lisääntyvän. Kuntien seutukunnallisen ja maakun-

nallisen yhteistyön merkitys on vähentynyt, nyt painotetaan erityisesti suhteita elinkeinoelämään.

Investointikehitys heikentyy ensi vuonna erityisesti Porvoon seudulla

Porvoon seudulla erityisesti teollisuuden ja asuntorakentamisen investointien arvioidaan lisääntyvän ripeästi tänä vuonna. Kaupan ja palveluiden aloilla kasvuodotukset ovat selvästi syksyistä vähäisemmät. Muualla maakunnassa asuntorakentamisen arvioidaan vilkastuvan tänä vuonna, myös teollisuuden sekä kaupan ja palveluiden investoinnit kasvavat hieman.

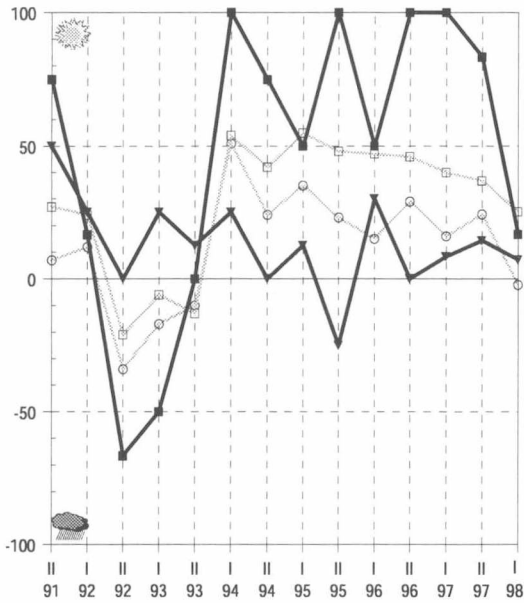
Porvoon seudun kunnissa investointien kasvu hidastuu selvästi vuonna 1999. Teollisuuden panostukset saattavat vähentyä tämän vuotisesta. Kaupan ja palveluiden investoinnit kasvavat hitaammin kuin muualla maakunnassa. Asuntorakentaminen lisääntyy ripeästi koko maakunnassa.

EU-jäsenyyteen suhtaudutaan aikaisempaa varovaisemmin

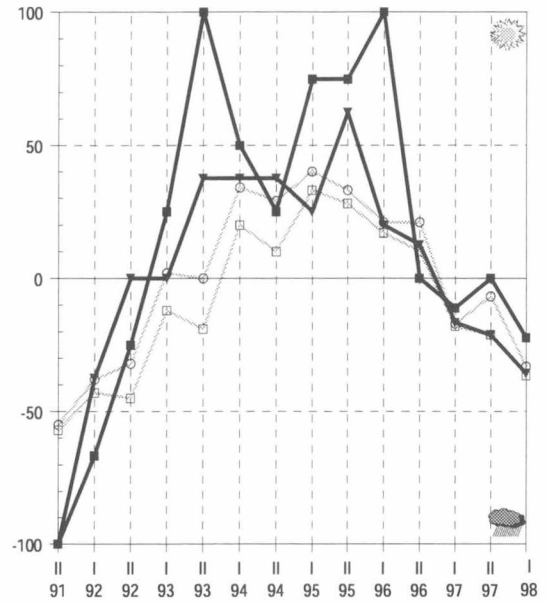
Itä-Uudellamaalla suhtaudutaan aikaisempaa varovaisemmin Suomen EU-jäsenyyteen. Varsinkin kunnan omaan toimintaa kohdistuvat hyödyt arvioidaan vähäiseksi. Porvoon seudulla jäsenyyteen suhtaudutaan hieman muita kuntia myönteisemmin.

Kehitysnäkymät (Kysymykset 10, 3b, 4b ja 9a)

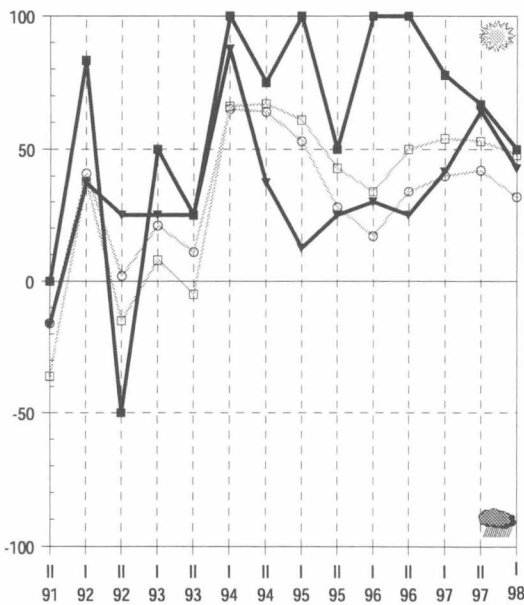
Kunnan tuleva kehitys



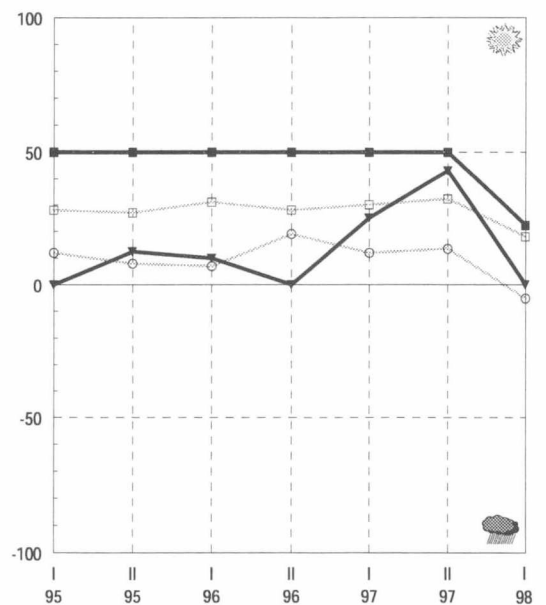
Velkamäärän kehitysnäkymät



Työttömyyden kehitysnäkymät



EU-jäsenyyden vaikutus



maakunnan

- keskusaluekunnat
- muut kunnat

koko maan

- keskusaluekunnat
- muut kunnat

Varsinais-Suomi

Maakunnan yleiset kehitysnäkymät ovat hieman huonontuneet viime syksystä. Myös kuntien talous huolestuttaa. Kuntien verotulojen kasvu uhkaa pysähtyä viimeistään ensi vuonna. Työttömyys alenee koko maakunnassa, tosin syksyisiä arvioita hitaammin. Investointikehitys heikentyy vuonna 1999, vain asuntorakentamisen investointien arvioidaan vilkastuvan. Koulutoimen ongelmat lisääntyvät lähivuosina. Kuntien yhteistyö sujuu aikaisempaa huonommin.

Tulevaisuuteen suhtaudutaan syksyistä varovaisemmin

Varsinais-Suomen yleiset kehitysnäkymät ovat huonontuneet jonkin verran viime syksystä. Turun seudulla toiveet ovat hieman valoisammat kuin muissa kunnissa.

Veroprosenttien korotuspaineet kasvavat

Kuntien taloudellinen tilanne heikentyy lähivuosina. Näkymät ovat huonommat syksystä 1993. Turun seudun ulkopuolella talousvaikeudet lisääntyvät selvästi viime syksystä. Näissä kunnissa verotulokasvu on pysähtynyt ja tulot voivat jopa pienentyä vuonna 1999. Turun seudun kunnissa verotulot lisääntyvät vielä tänä vuonna, mutta kasvu tyrehtyy ensi vuonna. Kunnat joutuvat lisäämään velkaansa todennäköisesti vuoden 1999 aikana. Taloutta joudutaan paikkaamaan myös veroprosentteja korottamalla. Turun seudulla useat kunnat nostavat veroprosenttejaan jo ensi vuodeksi. Muissa kunnissa paineet kohdistuvat vuoteen 2000.

Koulutoimen ongelmat kasvavat Varsinais-Suomessa

Koulutoimen tilanne huolestuttaa vastaajia aikaisempaa enemmän koko maakunnassa. Elinkeinoelämän kehittämisedellytykset ovat parantuneet Tu-

run seudulla, näkymät ovat parhaimmat syksystä 1991. Kaavoituksen ja kunnallistekniikan ongelmat ovat myös selvästi helpottamassa.

Sosiaali- ja terveystalouden järjestämisen ongelmat lisääntyvät myös Varsinais-Suomen kunnissa, vaikka näkymät ovatkin useimpia muita maakuntia paremmat. Turun seudulla tilanne on hieman muita kuntia huonompi.

Työttömyyden aleneminen hidastuu hieman

Varsinais-Suomen työllisyysnäkymät ovat edelleen valoisat, tosin työttömyyden alenemisen arvioidaan hidastuvan viime vuotisesta. Yksityisten palveluiden työpaikat kasvavat eniten koko maakunnassa, Turun seudulla kasvuodotukset ovat hieman hiipuneet syksystä. Sen sijaan julkisten palvelujen työpaikkoja menetetään aikaisempaa enemmän. Teollisuuden työpaikkakasvu jatkuu edelleen koko maakunnassa, rakentaminen vilkastuu lähinnä Turun seudulla.

Kuntien yhteistyössä ongelmia

Kuntien yhteistyö sujuu varsin huonosti koko maakunnassa. Turun seudun ulkopuolella odotukset ovat heikentyneet selvästi viime syksystä. Varsinkin maakunnallisen yhteistyön merkitys on hiljalleen vähentynyt.

Seutukunnallisia yhteyksiä pidetään selvästi tärkeimpinä. Myös yhteistyötä elinkeinoelämän kanssa pyritään kehittämään lähitulevaisuudessa. Kansainvälinen yhteistyö on useimpia muita maakuntia vähäisempää.

Investoinnit hidastuvat ensi vuonna

Asuntorakentaminen on tänä vuonna vilkasta koko maakunnassa. Turun seudulla kasvu on nopeinta syksystä 1991. Teollisuuden investoinnit ovat selvästi vähäisemmät, kaupan ja palveluiden investointien arvioidaan pienenevän Turun seudulla.

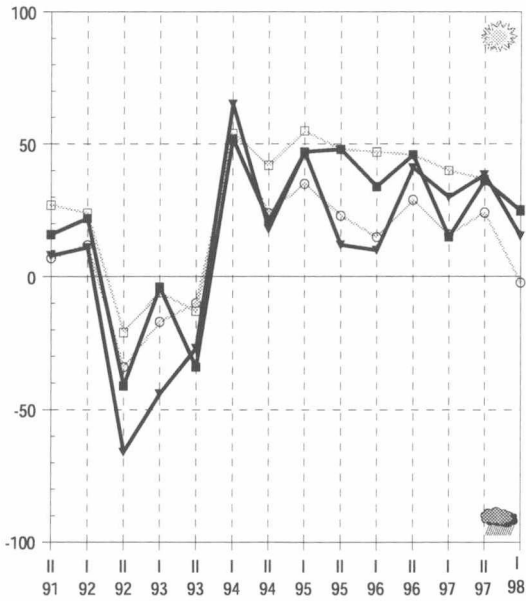
Vuonna 1999 investointivauhdin arvioidaan laantuvan. Investointien odotetaan lisääntyvän vain asuntorakentamisessa. Teollisuudessa sekä kaupan ja palveluiden aloilla pysytään suunnilleen tämän vuotisella tasolla.

EU-jäsenyyteen suhtaudutaan aikaisempaa epäilevämmiin

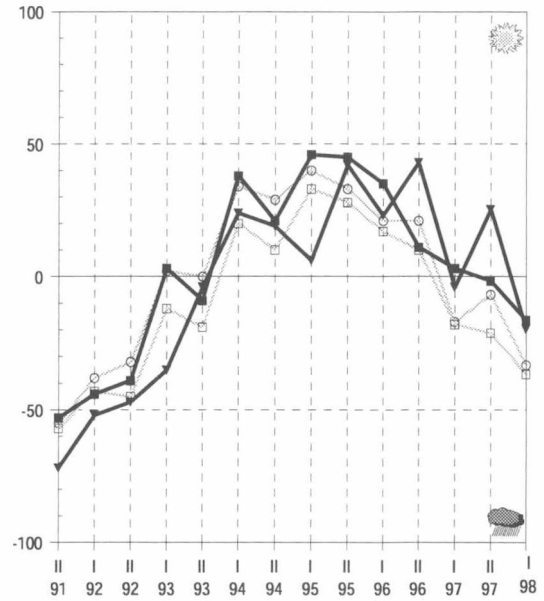
Varsinais-Suomessa suhtaudutaan aikaisempaa varauksellisemmin Suomen EU-jäsenyyteen. Varsinkin kunnan omaan toimintaan kohdistuvat hyödyt arvioidaan vähäisiksi. Myös elinkeinoelämän kehittämisen kannalta jäsenyyden merkityksen nähdään pienentyneen. Turun seudulla näkemykset ovat hieman kielteisemmät kuin muissa kunnissa.

Kehitysnäkymät (Kysymykset 10, 3b, 4b ja 9a)

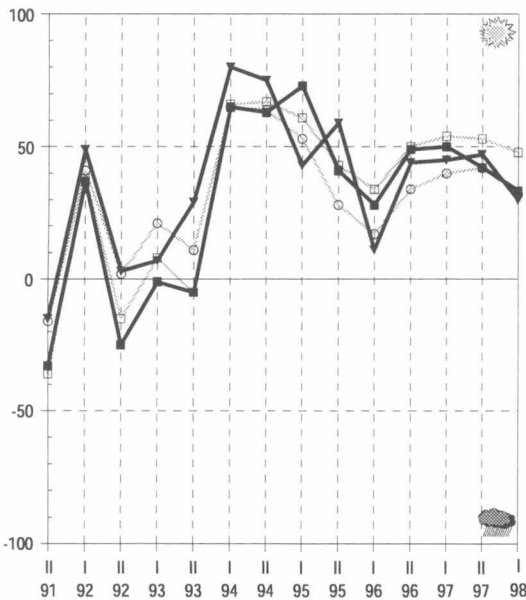
Kunnan tuleva kehitys



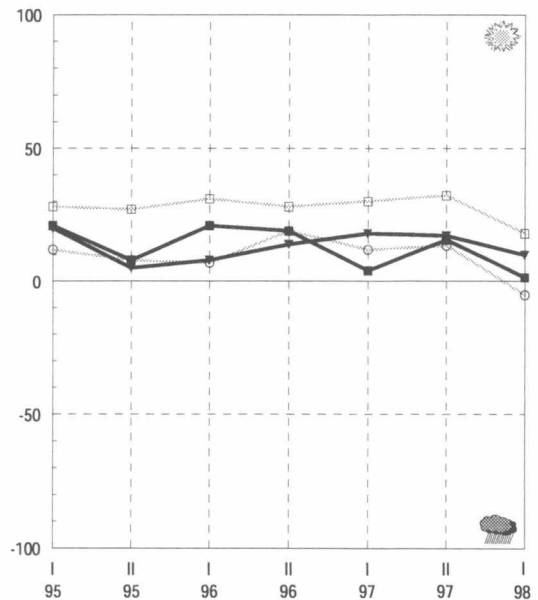
Velkamäärän kehitysnäkymät



Työttömyyden kehitysnäkymät



EU-jäsenyyden vaikutus



maakunnan
 ■ keskusaluekunnat
 ▽ muut kunnat

koko maan
 □ keskusaluekunnat
 ○ muut kunnat

Satakunta

Satakunnan yleiset kehitysnäkymät ovat huonoimmat syksystä 1991. Kuntien taloudenhoito vaikeutuu. Verotulot vähenevät ja kuntien velka lisääntyy. Talouden kiristyminen vaikeuttaa myös palvelujen järjestämistä, nimenomaan vanhusten hoidossa ja terveydenhoidossa arvioidaan olevan vaikeuksia. Elinkeinoelämän kehittämisedellytykset ovat heikentyneet koko maakunnassa. Myönteistä kuntien talouden kannalta on työttömyyden aleneminen, näkymät ovat hyvät koko maakunnassa. Porin seudulla investoinnit kasvavat maataloutta lukuunottamatta.

Satakunnan kehitysnäkymät maan synkimpiä

Satakunnan yleinen kehitys näyttää synkältä, näkymät ovat romahtaneet viime syksystä. Tuolloin yli 60 prosenttia vastaajista arvioi kehityksen paranevan lähitulevaisuudessa, nyt vastaavaa odottaa enää neljännes. Arviot ovat huonoimmat syksystä 1991.

Porin seudun kuntien rahoitusnäkymät maan synkimpiä

Kuntien rahoitusnäkymät ovat huonoimmat keväästä 1992. Porin seudulla lähes kaikki vastaajat näkevät vaikeuksien lisääntyvän lähitulevaisuudessa. Muualla maakunnassa näkemykset ovat samansuuntaiset. Porin seudulla verotulojen arvioidaan kasvavan vielä vuosina 1998–1999, mutta muissa kunnissa ne vähenevät jo tänä vuonna. Kuntien velka kasvaa nopeasti vuonna 1999, Porin seudulla velan määrä lisääntyy jo tänä vuonna. Tilanne on muuttunut oleellisesti viime vuodesta, jolloin velan tarve arvioitiin selvästi vähäisemmäksi. Kunnat pyrkivät lisäämään tulojaan myös tuloveroprosenttia korottamalla.

Elinkeinoelämän kehittämisessä vaikeuksia

Vanhusten hoidon ja terveydenhoidon ylläpitämisessä nähdään suuria ongelmia lähitulevaisuudessa. Näkymät ovat aikaisempaa selvästi synkemmät. Sen sijaan päivähoidossa huolet ovat

vähäisemmät, varsinkin Porin seudulla tilanne on varsin hyvä. Elinkeinoelämän kehittämisen näkymät ovat heikentyneet koko maakunnassa, Porin seudulla tilanne on huonoin syksystä 1992. Koulutuksen järjestäminen askarruttaa vastaajia aikaisempaa enemmän Porin seudulla.

Työllisyyskehitys jatkuu myönteisenä

Satakunnan työllisyyskehitys jatkuu myönteisenä. Työttömyyden arvioidaan alenevan koko maakunnassa. Porin seudulla arviot ovat kuitenkin selvästi syksyistä varovaisemmat. Yksityisiin palveluihin syntyy nopeasti uusia työpaikkoja Porin seudulla. Tämän lisäksi muualla maakunnassa myös teollisuuden työpaikat lisääntyvät. Rakentaminen vilkastuu vain Porin seudulla, jossa kasvun arvioidaan kuitenkin jäävän viime vuotista pienemmäksi. Julkisten palveluiden työpaikkoja menetetään runsaasti koko maakunnassa.

Kuntien yhteistyön merkitystä korostetaan Porin seudulla

Kuntien yhteistyönäkymät eivät ole muuttuneet viime syksystä. Kuntayhteistyö sujuu hyvin Porin seudulla, muissa kunnissa näkemykset ovat varovaisemmat. Porin seudulla painotetaan seutukunnallisen yhteistoiminnan lisäksi varsin voimakkaasti myös maakunnallisia yhteyksiä. Muualla maa-

kunnassa suhteet elinkeinoelämään pyritään pitämään hyvinä, lisäksi korostetaan seutukunnallista yhteistyötä. Kansainväliset yhteydet lisääntyvät erityisesti Porin seudulla.

Porin seudulla valoisat investointinäkymät

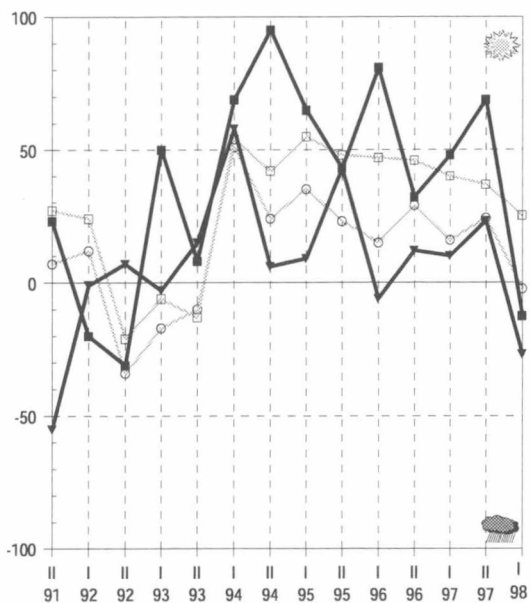
Investoinnit kasvavat ripeästi tänä vuonna Porin seudulla. Asuntorakentaminen on aikaisempaa vilkkaampaa, myös teollisuuden sekä kaupan ja palveluiden investoinnit kasvavat selvästi. Muualla maakunnassa investoinnit jäävät vähäisemmiksi. Vain teollisuuden panostukset lisääntyvät viime vuodesta. Vuonna 1999 kehitys jatkuu samanlaisena Porin seudulla. Muissa kunnissa investointien ei odoteta kasvavan, sen sijaan esimerkiksi asuntorakentaminen vähenee oleellisesti tämän vuotisesta.

EU-jäsenyyteen suhtaudutaan kielteisesti Porin seudun ulkopuolella

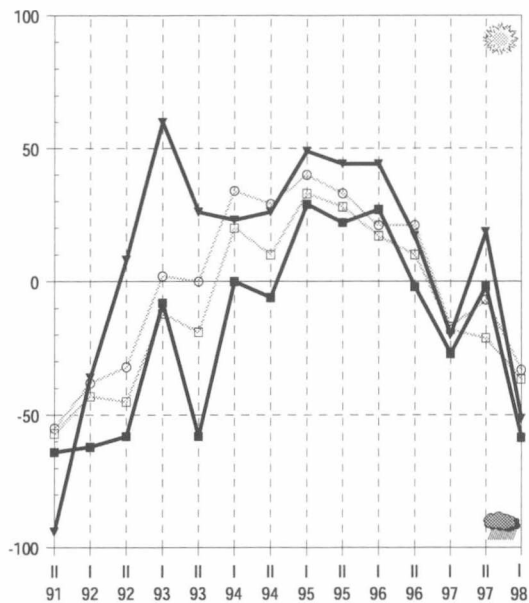
Satakunnassa näkemykset Suomen EU-jäsenyyden vaikutuksista ovat edelleen ristiriitaiset. Porin seudulla suhtautuminen jäsenyyteen on varsin myönteistä, vaikka näkemykset ovatkin selvästi aikaisempaa varovaisemmat. Muualla maakunnassa mielipiteet ovat muuttuneet jäsenyydelle kielteiseksi. Varsinkin kunnan omaan toimintaan kohdistuvat hyödyt arvioidaan vähäisiksi.

Kehitysnäkymät (Kysymykset 10, 3b, 4b ja 9a)

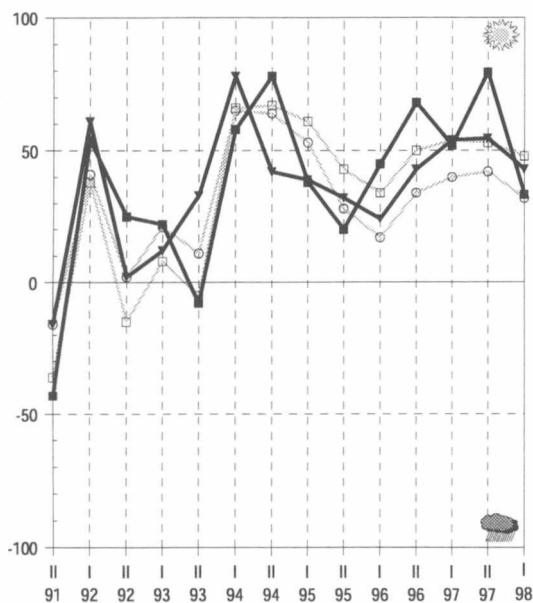
Kunnan tuleva kehitys



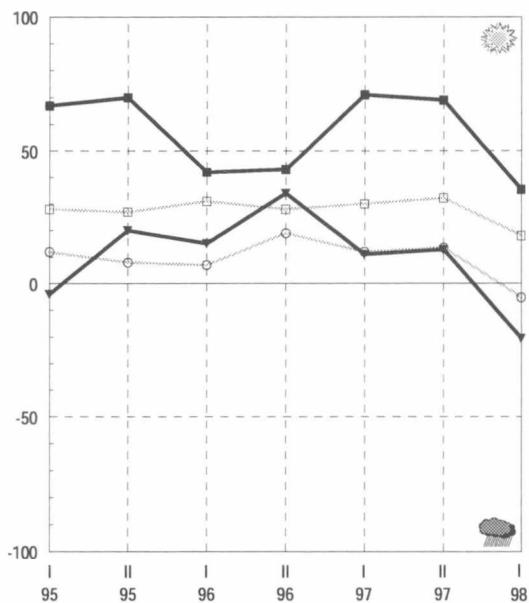
Velkamäärän kehitysnäkymät



Työttömyyden kehitysnäkymät



EU-jäsenyyden vaikutus



maakunnan

■ keskusaluekunnat

▼ muut kunnat

koko maan

□ keskusaluekunnat

○ muut kunnat

Kanta-Häme

Hämeenlinnan seudun yleiset kehitysnäkymät ovat myönteiset, muualla maakunnassa ne ovat huonontuneet syksystä. Kuntien rahoitusasema heikentyy lähivuosina. Kuntien verotulot kasvavat vielä tänä vuonna koko maakunnassa kuitenkin Hämeenlinnan seudulla kunnat joutuvat ottamaan lisää velkaa. Sosiaali- ja terveyspalveluiden järjestämisen ongelmat lisääntyvät koko maakunnassa. Hämeenlinnan seudulla myös koulu-, kulttuuri- ja vapaa-aikatoimessa on ongelmia lähivuosina. Työttömyys vähenee tänä ja ensi vuonna koko maakunnassa. Kuntien yhteistyö sujuu hyvin Kanta-Hämeessä, seutukunnallista yhteistyötä pidetään tärkeimpänä. Investoinnit vilkastuvat tänä vuonna koko maakunnassa, eniten lisääntyy asuntorakentaminen. Vuonna 1999 investointikehitys heikentyy koko maakunnassa.

Tulevaisuudennäkymät huonontuneet Hämeenlinnan seudun ulkopuolella

Vastaajien näkemykset maakunnan tulevasta kehityksestä ovat ristiriitaiset. Hämeenlinnan seudulla kehityksen arvioidaan selvästi paranevan, näkymät paremmasta ovat paremmat kuin syksyllä. Sen sijaan muissa kunnissa näkymät ovat heikentyneet selvästi, arviot ovat synkimmät syksystä 1993.

Verotulojen kasvu pysähtyy ensi vuonna koko maakunnassa

Kuntien talous heikentyy lähivuosina, tosin Hämeenlinnan seudun ulkopuolella arviot ovat myönteisemmät kuin syksyllä. Kuntien verotulot lisääntyvät tänä vuonna koko maakunnassa, ensi vuonna kasvu jatkuu vielä Hämeenlinnan seudulla. Muissa kunnissa tulojen arvioidaan vähenevän. Kuntien velat lisääntyvät Hämeenlinnan seudulla, muualla maakunnassa velanottoon suhtaudutaan kielteisemmin. Tuloveroprosentin korotuspaineet ovat kasvaneet syksystä, Hämeenlinnan seudulla kolmannes vastaajista arvioi kuntansa nostavan veroprosenttia kahden seuraavan vuoden aikana.

Hämeenlinnan seudulla ongelmia sosiaali- ja terveyspalveluiden järjestämisessä

Sosiaali- ja terveyspalveluiden järjestämisen ongelmat lisääntyvät koko maakunnassa. Hämeenlinnan seudulla vanhusten hoidon ja terveydenhoidon

tilanne on heikentynyt syksystä, sen sijaan muualla maakunnassa näkymät ovat hieman kohentuneet.

Elinkeinoelämän kehittämissä näkymät ovat muuttuneet syksystä. Hämeenlinnan seudulla ongelmien arvioidaan helpottavan, sen sijaan muualla maakunnassa elinkeinoelämän kehittäminen sujuu aikaisempaa huonommin. Hämeenlinnan seudun kaavoitustilanne on hyvä, sen sijaan kunnallistekniikan ylläpitämisessä on vaikeuksia. Koulu-, kulttuuri- ja vapaa-aikatoimen ongelmat lisääntyvät lähivuosina varsinkin Hämeenlinnan seudulla.

Työttömyys helpottaa koko maakunnassa

Työttömyys vähenee tänä ja ensi vuonna koko maakunnassa. Hämeenlinnan seudulla näkemykset ovat kuitenkin varovaisemmat kuin syksyllä. Uusia työpaikkoja syntyy erityisesti yksityisiin palveluihin. Myös teollisuudessa kasvu jatkuu ripeänä. Hämeenlinnan seudulla rakentaminen on edelleen vilkasta, muualla maakunnassa työpaikkojen ei odoteta lisääntyvän.

Kuntien yhteistyönäkymät valoisat koko maakunnassa

Kuntien yhteistyö sujuu hyvin Hämeessä, toiveet ovat suurimpia koko maassa. Hämeenlinnan seudun ulkopuolella odotukset ovat kasvaneet selvästi viime syksystä. Koko maakunnassa lähes kaikki vastaajat painottavat seutukunnallisen yhteistyön merki-

tystä. Hämeenlinnan seudun ulkopuolella vastaajat arvioivat maakunnallinen yhteistoiminnan vähenevän. Suheteita elinkeinoelämään pyritään tiivistämään koko maakunnassa.

Investoinnit hidastuvat vuonna 1999

Investoinnit kasvavat tänä vuonna koko maakunnassa. Eniten lisääntyy asuntorakentaminen. Teollisuusinvestoinnit lisääntyvät hitaammin kuin syksyllä arvioitiin. Hämeenlinnan seudun ulkopuolella kaupan ja palveluiden investoinnit kasvavat aikaisempaa enemmän.

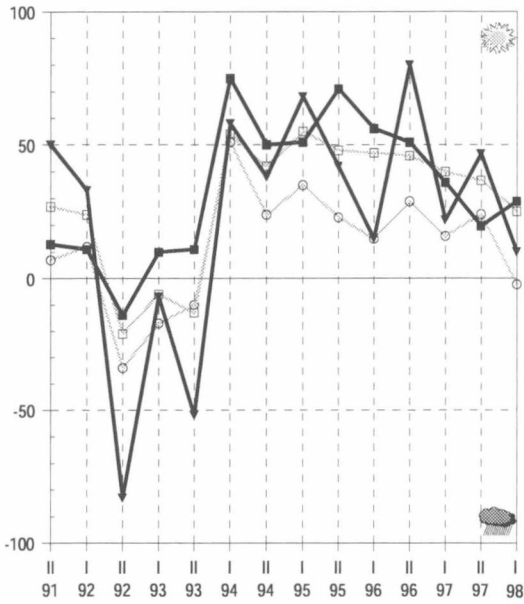
Vuonna 1999 kehitys heikentyy koko maakunnassa. Hämeenlinnan seudulla teollisuuden investointien arvioidaan vähenevän selvästi, lisäksi asuntorakentamisen kasvun arvioidaan hidastuvan. Muualla maakunnassa investoinnit vilkastuvat hieman kaikilla tarkasteltavilla aloilla maataloutta lukuunottamatta, odotukset ovat selvästi varovaisemmat kuin syksyllä.

EU-jäsenyys vaikuttaa lähinnä elinkeinoelämän kehittymiseen

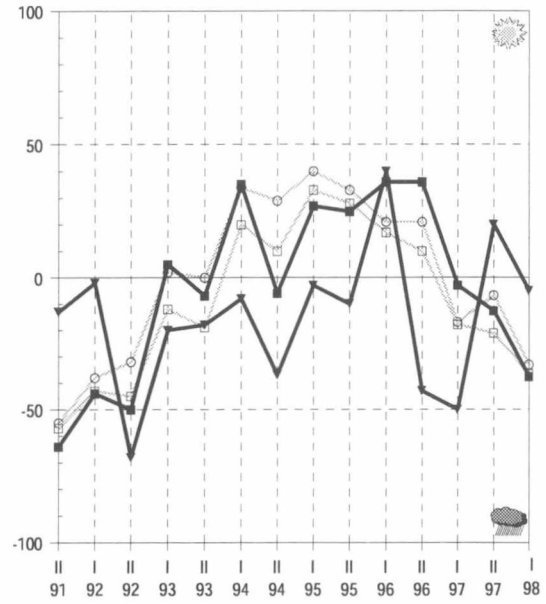
Suomen EU-jäsenyyden hyödyt kuntien oman toiminnan kannalta jäävät varsin vähäisiksi. Odotukset ovat syksyistä kielteisemmät koko maakunnassa. Selvästi myönteisemmin jäsenyys vaikuttaa elinkeinoelämän kehittämiseen.

Kehitysnäkymät (Kysymykset 10, 3b, 4b ja 9a)

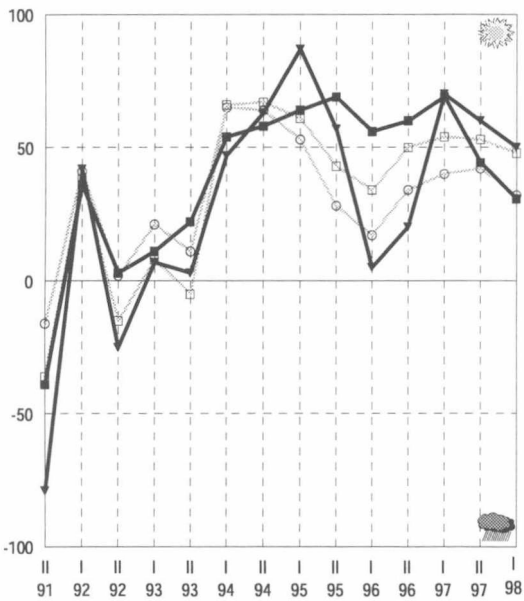
Kunnan tuleva kehitys



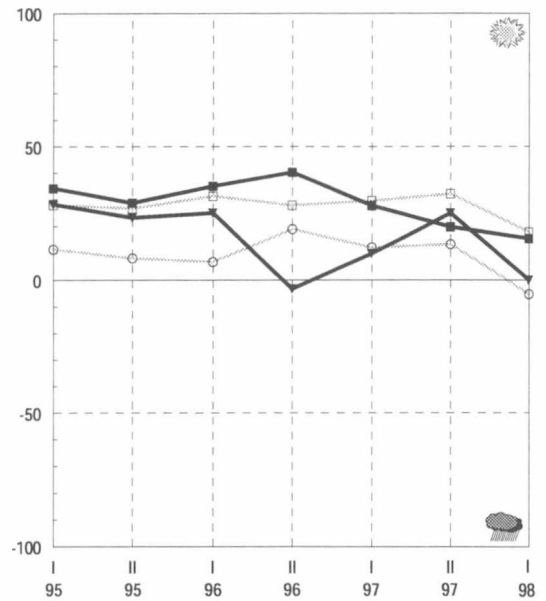
Velkamäärän kehitysnäkymät



Työttömyyden kehitysnäkymät



EU-jäsenyyden vaikutus



maakunnan

- keskusaluekunnat
- ▼ muut kunnat

koko maan

- keskusaluekunnat
- muut kunnat

Pirkanmaa

Tampereen seudun yleiset kehitysnäkymät ovat valoisimpia koko maassa. Muissa kunnissa tilanne on selvästi huonompi. Kuntien rahoitusasema heikentyy. Tampereen seudulla verotulot kasvavat vielä tänä vuonna. Sen sijaan muualla maakunnassa niiden ei odoteta lisääntyvän vuosina 1998–1999. Kunnat paikkaavat heikentyvää talouttaan velanotolla. Pirkanmaan työllisyyskehitys on edelleen maan parhaimpia. Työpaikat lisääntyvät erityisesti yksityisissä palveluissa. Asuntorakentaminen vilkastuu koko maakunnassa vuosina 1998–1999.

Tampereen seudulla hyvä kehitys jatkuu – muualla maakunnassa kehitys heikentyy

Pirkanmaan yleiset kehitysnäkymät ovat ristiriitaiset. Tampereen seudulla arviot ovat myönteisimpiä koko maassa, sen sijaan muissa kunnissa kehitys saattaa jopa heikentyä lähivuosina. Tampereen seudun kunnissa vanhusten hoidon ja päivähoidon ongelmat lisääntyvät.

Kuntien talous heikkenee varsinkin Tampereen seudun ulkopuolella

Kuntien talousnäkymät ovat heikot. Tampereen seudun ulkopuolella lähes 90 prosenttia vastaajista arvioi rahoitusongelmien lisääntyvän seuraavan 2–3 vuoden aikana. Tampereen seudulla tilanne nähdään hieman paremmaksi. Siellä verotulot kasvavat vielä tänä vuonna, mutta kasvu pysähtyy vuonna 1999. Muualla maakunnassa verotulot eivät kasva viime vuodesta. Kuntien velanotto lisääntyy selvästi kahden seuraavan vuoden aikana. Varsinkin Tampereen seudun ulkopuolella velka kasvaa nopeasti. Useat kunnat joutuvat myös korottamaan tuloveroprosenttiaan lähivuosina.

Sosiaali- ja terveystalouden järjestäminen vaikeutuu Tampereen seudulla

Tampereen seudun kunnissa sosiaali- ja terveystalouden järjestämisen ongelmat ovat lisääntyneet viime syksystä. Varsinkin vanhusten hoidon ja päivähoidon tilanne on heikentynyt. Muualla maakunnassa terveydenhoidon näkymät huolestuttavat edelleen eniten.

Elinkeinoelämän kehittäminen sujuu aikaisempaa huonommin koko maakunnassa, tosin Tampereen seudulla tilanne on vielä varsin hyvä. Tampereen seudun ulkopuolella koulu- ja kulttuuritoimissa on ongelmia.

Työttömyys alenee Pirkanmaalla, yksityisten palveluiden työpaikat kasvavat

Pirkanmaan työllisyyskehitys on edelleen maan parhaimpia. Työttömyyden arvioidaan helpottavan koko maakunnassa vuosina 1998–1999. Tampereen seudulla työllisyyskehitys on myönteisin. Uusia työpaikkoja syntyy erityisesti yksityisiin palveluihin. Tampereen seudulla teollisuuden työpaikat lisääntyvät nopeasti, myös rakentaminen pysyy edelleen varsin vilkkaana.

Seutukunnallinen yhteistyö tiivistyy

Kuntien yhteistyö sujuu edelleen varsin hyvin koko maakunnassa. Tampereen seudulla kaikki vastaajat arvioi-

vat seutukunnallisen yhteistyön tiivistyvän, myös muualla maakunnassa siihen suhtaudutaan myönteisesti. Maakunnallista yhteistoimintaa ei pidetä yhtä tärkeänä. Yhteydet elinkeinoelämään pyritään pitämään tiiviinä koko maakunnassa, Tampereen seudun ulkopuolella yhteyksiä pidetään tärkeämpänä kuin viime syksynä.

Asuntorakentaminen pysyy vilkkaana vuosina 1998–1999

Asuntorakentaminen jatkuu vilkkaana koko maakunnassa vuonna 1998, Tampereen seudulla näkymät ovat valoisimmat koko maassa. Teollisuuden investointien kasvu on aikaisempaa pienempi. Kaupan ja palveluiden investoinnit lisääntyvät vain Tampereen seudulla.

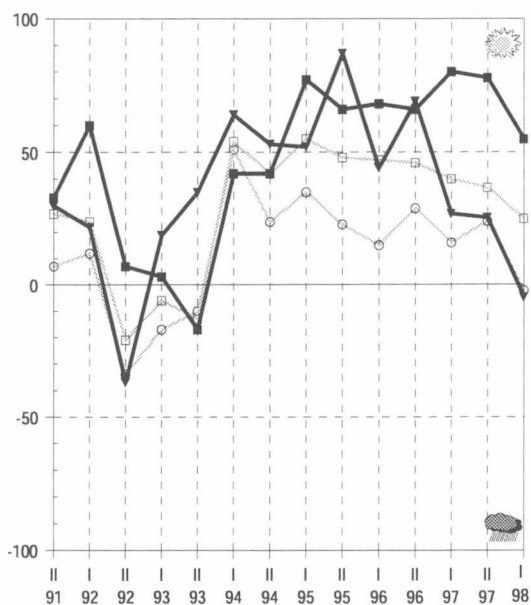
Vuonna 1999 investointien vauhti pysyy entisellään. Asuntorakentamisen investoinnit lisääntyvät eniten, Tampereen seudulla teollisuuden investoinnit kasvavat tämän vuotista nopeammin.

EU-jäsenyydestä hyötyjä elinkeinoelämän kehittämiseen

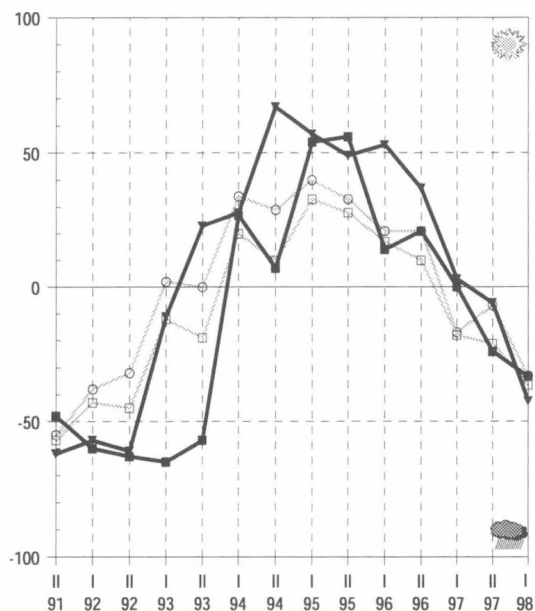
EU-jäsenyyden arvioidaan vaikuttavan myönteisesti Pirkanmaan elinkeinoelämän kehittämiseen. Sen sijaan kunnan oman toiminnan kannalta jäsenyyden hyödyt jäävät vähäisemmiksi, näkemykset ovat selvästi syksyistä kielteiset koko maakunnassa.

Kehitysnäkymät (Kysymykset 10, 3b, 4b ja 9a)

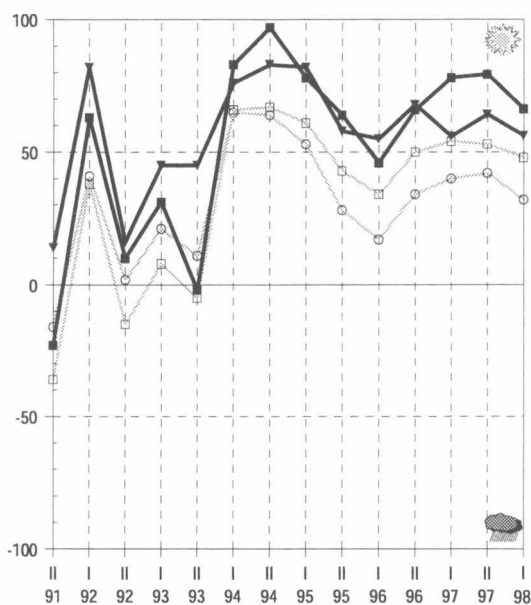
Kunnan tuleva kehitys



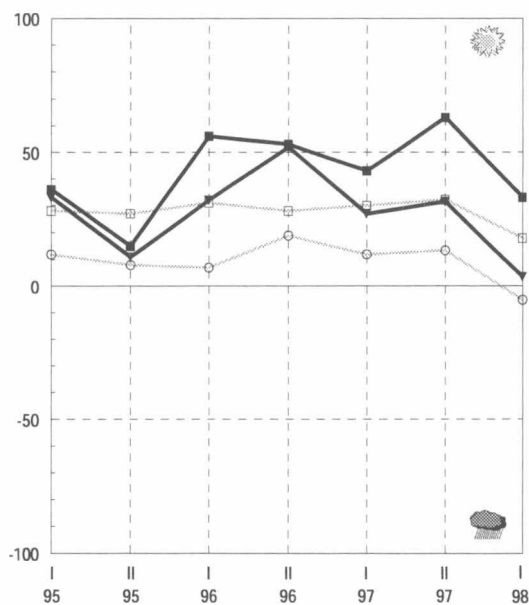
Velkamäärän kehitysnäkymät



Työttömyyden kehitysnäkymät



EU-jäsenyyden vaikutus



maakunnan

■ keskusaluekunnat

▼ muut kunnat

koko maan

□ keskusaluekunnat

○ muut kunnat

Päijät-Häme

Päijät-Hämeen yleiset kehitysnäkymät ovat heikentyneet. Kuntien talouden arvioidaan heikentyvän oleellisesti lähivuosina. Verotulot saattavat vähetä tänä vuonna koko maakunnassa. Kunnat joutuvatkin paikkaamaan talouttaan velanotolla. Varsinkin Lahden seudun ulkopuolella kuntien velan arvioidaan kasvavan selvästi tänä ja ensi vuonna. Heikentyvä talous heijastuu kuntien palvelutuotantoon. Sosiaali- ja terveyspalvelujen järjestäminen vaikeutuu lähivuosina. Työttömyys helpottaa koko maakunnassa vuosina 1998 – 1999. Lahden seudulla kuntien yhteistyö sujuu hyvin. Teollisuuden investoinnit kasvavat koko maakunnassa tänä ja ensi vuonna. Asuntorakentaminen vilkastuu lähinnä Lahden seudulla.

Ongelmat lisääntyvät varsinkin Lahden seudun ulkopuolella

Lahden seudun ulkopuolisten kuntien yleiset kehitysnäkymät ovat synkimät keväästä 1992, ongelmien arvioidaan lisääntyvän lähitulevaisuudessa. Lahden seudulla näkymät ovat valoisimmat, tosin sielläkin kehitys on heikentynyt koko ajan syksystä 1996.

Kuntien talous huonontuu lähivuosina

Kuntien talouden arvioidaan heikentyvän oleellisesti lähivuosina. Lahden seudulla kaikki vastaajat odottavat ongelmien lisääntyvän, muualla maakunnassa näkemykset ovat lähes samalaiset. Kuntien verotulot saattavat vähetä tänä vuonna koko maakunnassa. Ensi vuonna tilanne kohentuu Lahden seudulla, jossa tulojen arvioidaan kasvavan selvästi. Muissa kunnissa tulot vähenevät tämän vuotistakin nopeammin. Kunnat joutuvat paikkaamaan talouttaan velanotolla. Varsinkin Lahden seudun ulkopuolella kuntien velan arvioidaan kasvavan selvästi tänä ja ensi vuonna. Kunnat joutuvat nostamaan myös veroprosenttiaan. Lahden seudulla korotuksia joudutaan tekemään jo ensi vuonna, muualla maakunnassa yleisemmin vasta vuonna 2000.

Vaikeuksia kuntien palvelutuotannossa

Synkentyvät talousnäkymät heijastuvat kuntien palvelutuotantoon. Sosiaali- ja terveyspalvelujen järjestäminen vaikeutuu lähivuosina. Lahden seudulla eniten ongelmia arvioidaan olevan

lasten päivähoitossa ja terveyspalveluissa. Muualla maakunnassa vanhus-ten hoidon ongelmien nähdään lisääntyvän selvästi, lisäksi terveydenhoito- palvelut askarruttavat vastaajia.

Lahden seudulla elinkeinoelämän kehittämisedellytykset arvioidaan myönteisiksi. Ongelmat vähenevät selvästi lähivuosina. Myös koulutoimen näkymät ovat syksyistä valoisimmat. Sen sijaan kulttuuri- ja vapaa-aikatoimen järjestämisedellytysten ennakoidaan heikentyvän Lahden seudun kunnissa.

Lahden seudun työllisyyskehityksen parhaimpia

Työttömyys helpottaa koko maakunnassa vuosina 1998 – 1999. Lahden seudulla kehitys on selvästi parempi kuin muualla maakunnassa, jossa työttömyyden väheneminen on aikaisempaa hitaampaa. Teollisuuden työpaikat kasvavat hitaasti koko maakunnassa. Työpaikkoja syntyy erityisesti yksityisiin palveluihin. Teollisuuden työpaikat lisääntyvät selvästi vähemmän. Rakentaminen vilkastuu Lahden seudulla.

Yhteistyö sujuu hyvin Lahden seudulla

Päijät-Hämeessä on ristiriitaisia näkemyksiä kuntien yhteistyöstä. Lahden seudulla yhteistyö sujuu paremmin kuin viime syksynä. Muualla maakunnassa arviot ovat varovaisemmat, edellisen kerran yhtä huonot yhteistyönäkymät olivat keväällä 1994. Useimmista muista maakunnista poiketen Päijät-Hämeessä maakunnallisia

yhteyksiä korostetaan enemmän kuin seutukunnallista yhteistoimintaa. Myös suhteet valtionhallintoon pyritään pitämään mahdollisimman tiiviinä. Näitä tärkeämpänä pidetään kuitenkin yhteyksiä elinkeinoelämään, Lahden seudulla niiden paino on kasvanut viime syksystä.

Lahden seudulla myönteinen investointikehitys

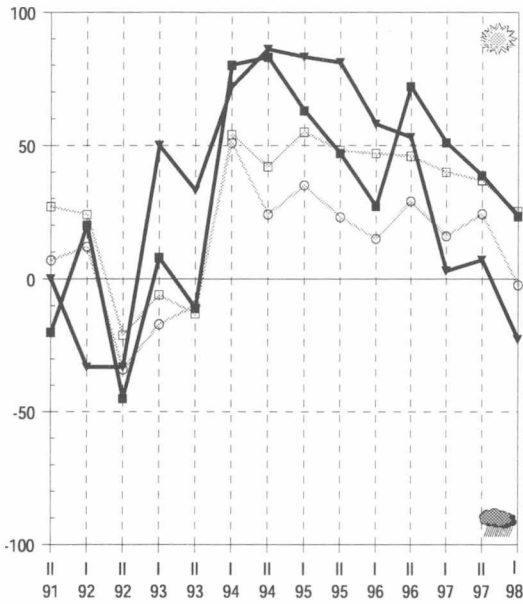
Investoinnit lisääntyvät tänä vuonna erityisesti Lahden seudulla. Teollisuuden investoinnit kasvavat selvästi koko maakunnassa, mutta asuntorakentaminen vilkastuu lähinnä Lahden seudulla. Siellä odotetaan myös kaupan ja palveluiden investointien odotetaan lisääntyvän. Vuonna 1999 investointikehitys heikkenee hieman. Asuntorakentaminen pysyy vilkkaana Lahden seudulla, jossa myös teollisuuden investointikehityksen arvioidaan olevan myönteistä. Kaupan ja palveluiden aloilla kasvuodotukset vähenevät. Muualla maakunnassa vain asuntorakentamisen investointien arvioidaan lisääntyvän.

Lahden seudun ulkopuolella Suomen EU-jäsenyyteen suhtaudutaan epäilevästi

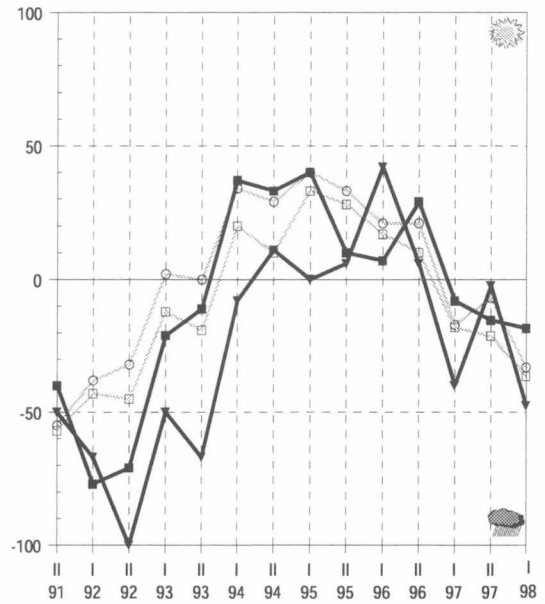
Päijät-Hämeessä suhtaudutaan ristiriitaisesti Suomen EU-jäsenyyteen. Lahden seudulla jäsenyyden arvioidaan vaikuttavan myönteisesti sekä elinkeinoelämän kehittämiseen että kunnan omaan toimintaan. Muualla maakunnassa jäsenyyden hyödyt nähdään vähäisiksi, kunnan omaan toimintaan sen arvioidaan vaikuttavan kielteisesti.

Kehitysnäkymät (Kysymykset 10, 3b, 4b ja 9a)

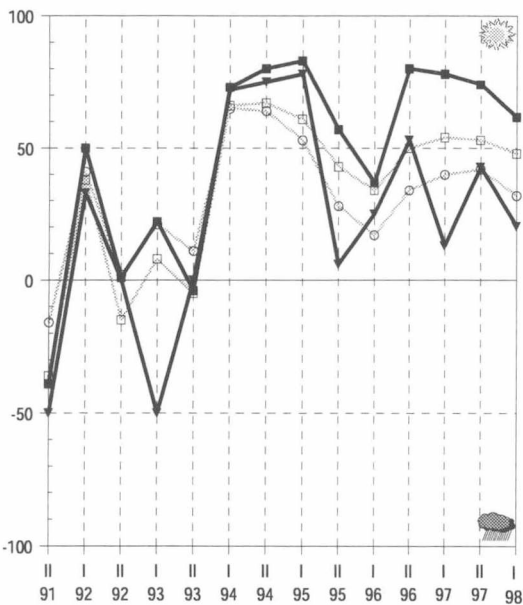
Kunnan tuleva kehitys



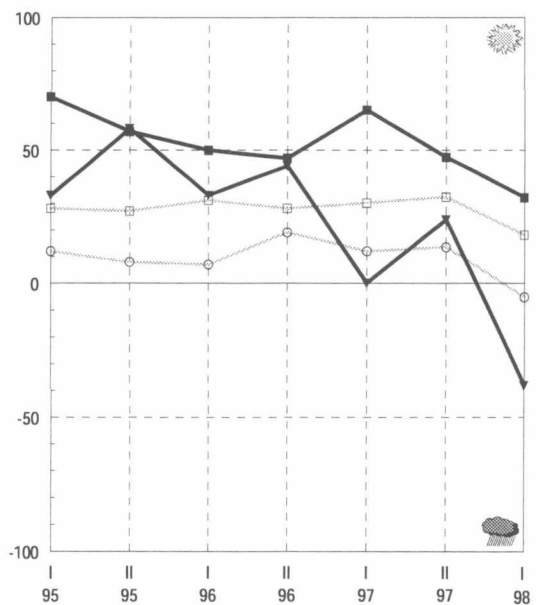
Velkamäärän kehitysnäkymät



Työttömyyden kehitysnäkymät



EU-jäsenyyden vaikutus



maakunnan

- keskusaluekunnat
- ▼ muut kunnat

koko maan

- keskusaluekunnat
- muut kunnat

Kyminlaakso

Kyminlaakson yleiset kehitysnäkymät ovat huonontuneet. Kuntien talous heikkenee lähivuosina. Verotulot kasvavat hitaasti vuonna 1998 koko maakunnassa. Kuntien velka lisääntyy nopeasti tänä ja ensi vuonna. Terveysthoidon ja vanhusten hoidon järjestäminen vaikeutuu koko maakunnassa. Työttömyyden arvioidaan helpottavan selvästi tänä ja ensi vuonna. Teollisuuden investoinnit lisääntyvät tänä vuonna koko maakunnassa. Asuntorakentamisen arvioidaan olevan vilkasta keskusseutujen ulkopuolella.

Kyminlaakson yleiset kehitysnäkymät huonontuneet

Keskusseutujen yleiset kehitysnäkymät ovat edelleen huonot, kehityksen odotetaan heikentyvän. Muissa kunnissa syksyn myönteiset arviot ovat nyt muuttuneet selvästi huonommiksi.

Kuntien velka lisääntyy vuosina 1998–1999

Kuntien talousvaikeudet lisääntyvät lähivuosina, näkymät ovat hieman huonommat kuin viime syksynä. Verotulot kasvavat hitaasti vuonna 1998 koko maakunnassa, ensi vuonna ne vähenevät erityisesti keskusseutujen ulkopuolella. Kuntien velka lisääntyy nopeasti tänä ja ensi vuonna. Keskusseuduilla yli kolmannes vastaajista odottaa kuntansa korottavan veroäyrin hintaa vuosina 1999 tai 2000.

Terveysthoidon ja vanhusten hoito askarruttavat

Terveysthoidon ja vanhusten hoidon järjestäminen vaikeutuu lähivuosina koko maakunnassa. Päivähoitotilanne

on selvästi valoisampi. Kuntien kaavoitustilanne arvioidaan ongelmattomaksi. Koulutoimen vaikeudet lisääntyvät erityisesti keskusseutujen ulkopuolella. Keskusseuduilla kulttuuritoimen näkymät ovat edelleen huonot.

Yksityisten palvelujen työpaikat lisääntyvät

Kyminlaakson työllisyysnäkymät ovat valoisat, työttömyyden arvioidaan vähenevän selvästi tänä ja ensi vuonna. Työllisyyden myönteinen kehitys perustuu ensi sijaisesti yksityisten palvelujen kasvuun. Keskusseutujen ulkopuolella myös teollisuuden työpaikat lisääntyvät. Rakentamisen ei uskota vilkastuvan, alan työpaikat pysyvät viime vuotisella tasolla.

Yhteistyö sujuu aikaisempaa huonommin

Kuntien yhteistyöodotukset ovat heikentyneet viime syksystä. Keskusseuduilla korostetaan erityisesti seutukunnallisen yhteistyön merkitystä. Muissa

kunnissa kansainvälisiä yhteyksiä pyritään tiivistämään.

Teollisuuden investoinnit lisääntyvät varsinkin keskusseuduilla

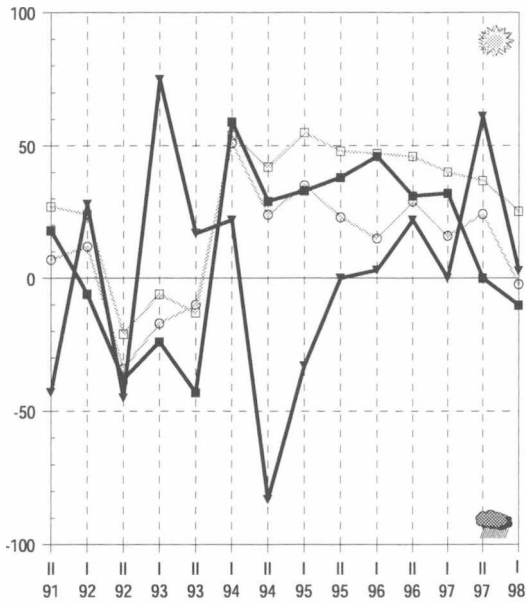
Teollisuuden investoinnit lisääntyvät tänä vuonna koko maakunnassa. Keskusseutujen ulkopuolella asuntorakentamisen arvioidaan vilkastuvan selvästi. Ensi vuonna investoinnit lisääntyvät keskusseuduilla maataloutta lukuunottamatta, kasvu jäänee kuitenkin varsin pieneksi. Muissa kunnissa vain asuntorakentamisen investoinnit lisääntyvät.

Kyminlaakso myönteinen Suomen EU-jäsenyydelle

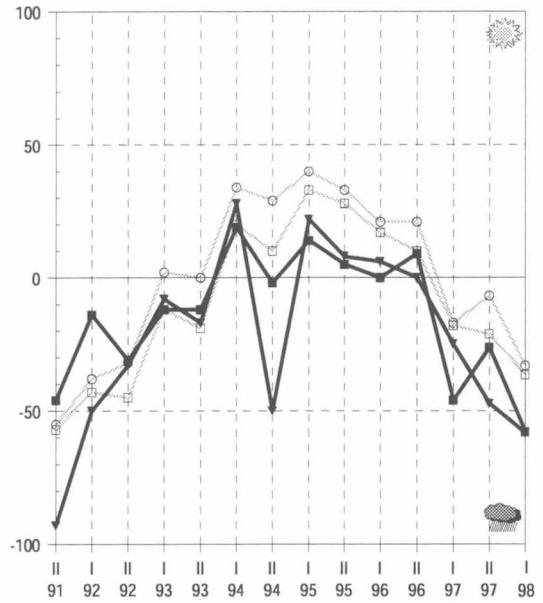
Kyminlaaksossa suhtaudutaan myönteisesti Suomen EU-jäsenyyteen. Siitä arvioidaan olevan hyötyä sekä kunnan omalle toiminnalle että elinkeinoelämän kehittymiselle. Keskusseutujen ulkopuolella näkemykset jäsenyyden vaikutuksista ovat keskusseutuja myönteisemmät.

Kehitysnäkymät (Kysymykset 10, 3b, 4b ja 9a)

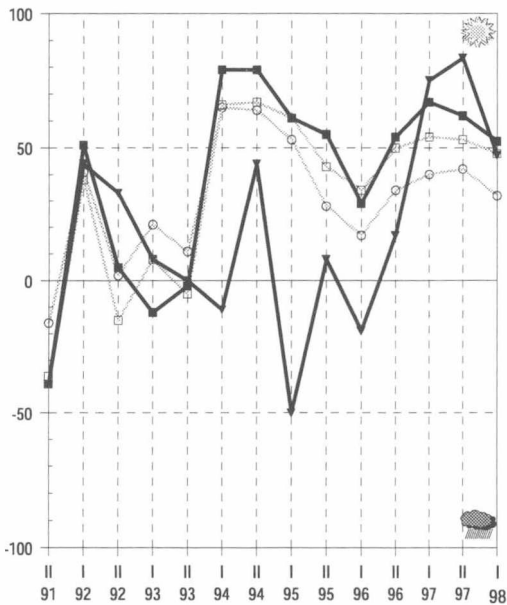
Kunnan tuleva kehitys



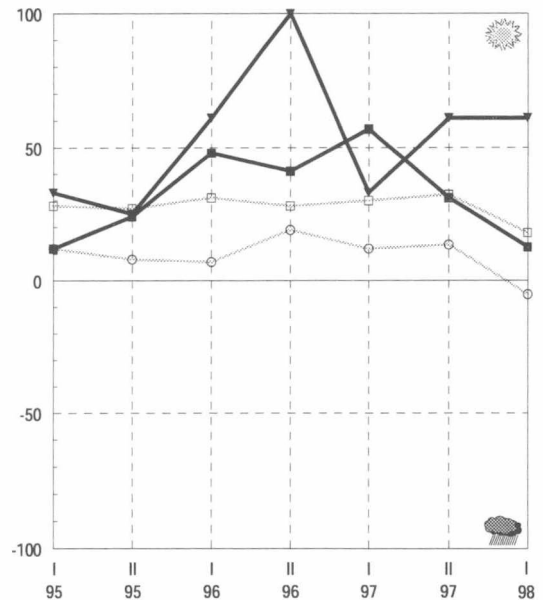
Velkamäärän kehitysnäkymät



Työttömyyden kehitysnäkymät



EU-jäsenyyden vaikutus



maakunnan

- keskusaluekunnat
- ▼ muut kunnat

koko maan

- keskusaluekunnat
- muut kunnat

Etelä-Karjala

Lappeenrannan seudun yleiset kehitysnäkymät ovat edelleen paremmat kuin muualla maakunnassa. Kuntien rahoitusasema heikentyy lähitulevaisuudessa. Ensi vuonna kuntien tulojen odotetaan vähenevän selvästi koko maakunnassa. Kiristyvästä taloudesta huolimatta Lappeenrannan seudun ulkopuolella velanottoon suhtaudutaan kielteisesti, sen sijaan Lappeenrannan seudun kunnissa velanotto lisääntyy selvästi ensi vuonna. Lappeenrannan seudulla sosiaali- ja terveyspalveluiden tilanne on hyvä. Etelä-Karjalan työllisyys paranee tänä ja ensi vuonna. Lappeenrannan seudulla kaikki vastaajat arvioivat kansainvälisten yhteyksien lisääntyvän lähitulevaisuudessa. Vuonna 1999 investoinnit elpyvät Lappeenrannan seudun ulkopuolella, mutta vähenevät Lappeenrannan seudulla teollisuutta lukuunottamatta.

Lappeenrannan seudun ulkopuolella toiveet paremmasta lisääntyneet

Lappeenrannan seudun kehitysnäkymät ovat edelleen paremmat kuin muualla maakunnassa. Toiveet ovat kuitenkin muuttuneet syksystä. Lappeenrannan seudun ulkopuolella myönteiset odotukset ovat lisääntyneet, keskuseudulla näkemykset ovat aikaisempaa varovaisemmat.

Kuntien velka pienenee Lappeenrannan seudun ulkopuolella

Kuntien talousvaikeudet lisääntyvät lähivuosina. Lappeenrannan seudulla näkymät ovat huonoimmat kevästä 1992. Kuntien tulot pysyvät tänä vuonna ennallaan. Ensi vuonna niiden odotetaan vähenevän selvästi koko maakunnassa. Kiristyvästä taloudesta huolimatta Lappeenrannan seudun ulkopuolella velanottoon suhtaudutaan kielteisesti, puolet vastaajista arvioi kunnan velan vähenevän vuosina 1998–1999. Lappeenrannan seudun kunnissa velanotto lisääntyy selvästi ensi vuonna. Veroprosentin korotuspaineet kasvavat vuonna 2000 koko maakunnassa.

Lappeenrannan seudulla sosiaali- ja terveydenhoidon palvelut kunnossa

Lappeenrannan seudulla sosiaali- ja terveyspalveluissa ei nähdä suuria ongelmia. Tilanne on koko maan valoisin. Muissa kunnissa erityisesti van-

husten hoidon ongelmat lisääntyvät. Lappeenrannan seudun kuntien kaa-voitustilanne on edelleen hyvä, myös kunnallistekniikan vaikeudet ovat poistumassa. Lappeenrannan seudun asumistilanne on edelleen parempi kuin muualla maakunnassa. Näkemykset koulutoimen kehityksestä ovat ristiriitaiset. Lappeenrannan seudulla vaikeuksien arvioidaan vähenevän lähivuosina, muissa kunnissa koulutoimen ongelmat kasvavat.

Yksityisten palveluiden työpaikat lisääntyvät eniten

Etelä-Karjalan työllisyystilanne paranee tänä ja ensi vuonna. Lappeenrannan seudun ulkopuolella näkymät ovat kohentuneet viime syksystä. Myönteinen kehitys perustuu erityisesti yksityisten palveluiden työpaikkojen kasvuun. Lappeenrannan seudulla rakentamisen työpaikkojen arvioidaan lisääntyvän varsin nopeasti tänä vuonna. Teollisuudessa työpaikkoja odotetaan syntyvän hitaasti koko maakunnassa. Lappeenrannan seudulla julkisten palvelujen työpaikat vähenevät aikaisempaa enemmän.

Kuntien yhteistyönäkymät parantuneet viime syksystä

Kuntien yhteistyönäkymät ovat kohentuneet viime syksystä, vaikka varsinkin Lappeenrannan seudun ulkopuolella yhteistyöhön suhtaudutaan edelleen varsin varauksellisesti. Lappeenrannan seudulla kaikki vastaajat arvioivat kansainvälisten yhteyksien li-

sääntyvän lähitulevaisuudessa. Näissä kunnissa korostetaan myös seutukunnallisen yhteistyön merkitystä. Muualla maakunnassa pyritään tiivistämään yhteyksiä elinkeinoelämän kanssa. Sen sijaan seutukunnallisen ja maakunnallisen yhteistyön tarve on vähentynyt viime syksystä.

Lappeenrannan seudulla investointikehitys heikkenee vuonna 1999

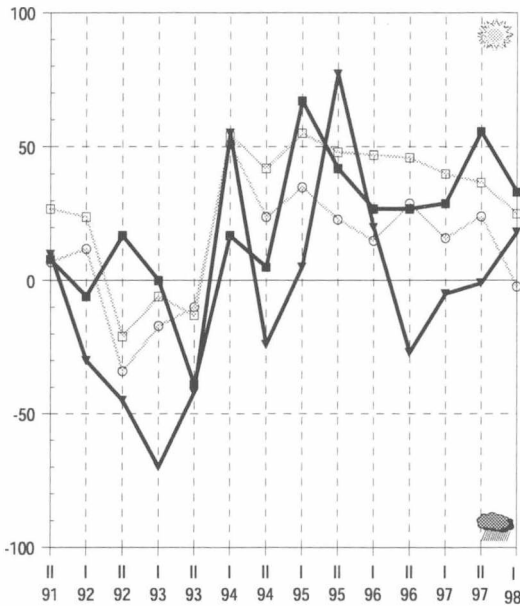
Investoinnit vilkastuvat tänä vuonna Lappeenrannan seudulla, jossa erityisesti asuntorakentaminen lisääntyy varsin nopeasti. Teollisuudessa sekä kaupan ja palveluiden aloilla kasvuodotukset ovat hieman vähäisemmät. Muualla maakunnassa vain asuntorakentamisen investoinnit lisääntyvät tänä vuonna. Vuonna 1999 investoinnit elpyvät Lappeenrannan seudun ulkopuolella, jossa varsinkin teollisuuden ja asuntorakentamisen panostukset lisääntyvät. Lappeenrannan seudulla vain teollisuudessa on kasvuodotuksia.

EU-jäsenyys hyödyttää erityisesti Lappeenrannan seutua

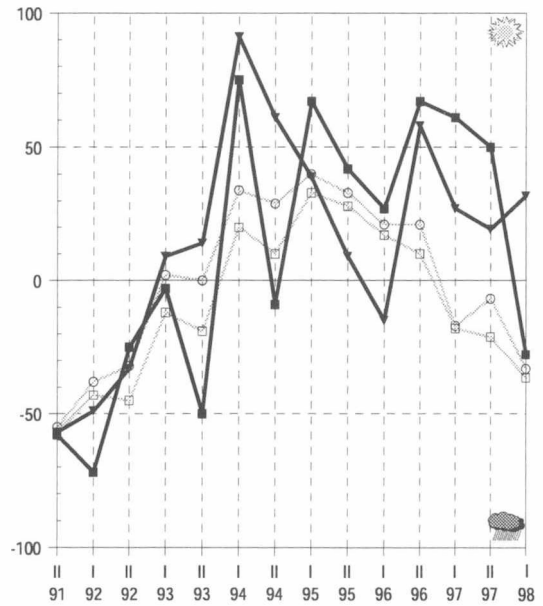
Etelä-Karjalassa suhtaudutaan edelleen varsin myönteisesti Suomen EU-jäsenyyteen. Sen arvioidaan vaikuttavan myönteisesti erityisesti elinkeinoelämän kehittymiseen. Lappeenrannan seudulla jäsenyyden arvioidaan hyödyttävän myös kunnan omaa toimintaa, tosin näkemykset ovat nyt varovaisemmat kuin syksyllä.

Kehitysnäkymät (Kysymykset 10, 3b, 4b ja 9a)

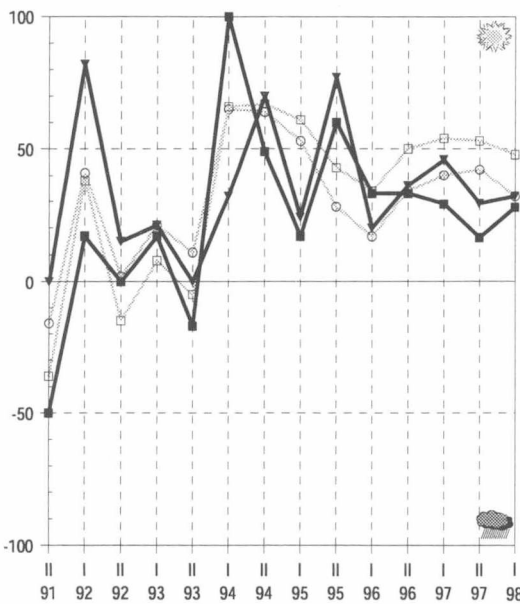
Kunnan tuleva kehitys



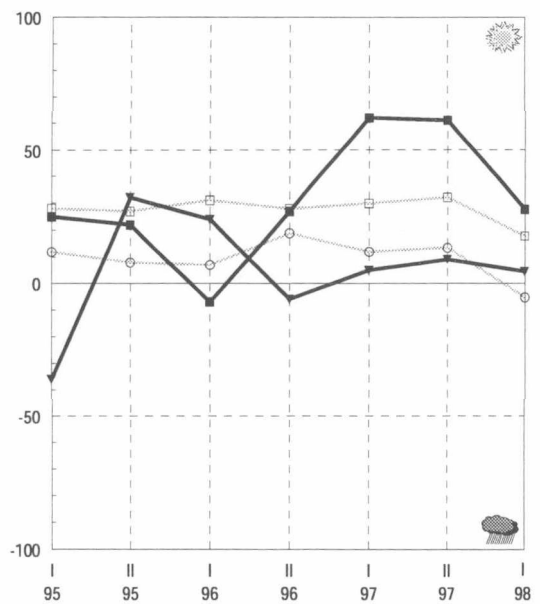
Velkamäärän kehitysnäkymät



Työttömyyden kehitysnäkymät



EU-jäsenyyden vaikutus



maakunnan

- keskusaluekunnat
- ▼ muut kunnat

koko maan

- keskusaluekunnat
- muut kunnat

Etelä-Savo

Mikkelin seudun yleiset kehitysnäkymät ovat parantuneet syksystä, muissa kunnissa suunta on päinvastainen. Kuntien talous heikentyy selvästi koko maakunnassa. Näkymät ovat huonoimmat syksystä 1992. Kuntien verotulokehitys heikentyy ja velanotto lisääntyy tänä vuonna koko maakunnassa. Etelä-Savossa sosiaali- ja terveyspalvelujen järjestäminen sujuu useimpia muita maakuntia paremmin. Ainoastaan terveydenhoidon ongelmien arvioidaan lisääntyvän selvästi. Työttömyyden arvioidaan helpottavan vuosina 1998–1999. Teollisuuden ja asuntorakentamisen investoinnit lisääntyvät koko maakunnassa vuonna 1998. Ensi vuonna teollisuuden kasvu hidastuu.

Mikkelin seudun ulkopuolella tulevaisuudenodotukset ovat synkät

Näkemykset Etelä-Savon kuntien kehityksestä ovat ristiriitaiset. Mikkelin seudulla toiveet ovat parantuneet viime syksystä. Sen sijaan muualla maakunnassa näkymät ovat oleellisesti huonommat, kehityksen arvioidaan heikkenevän lähitulevaisuudessa.

Kuntien talous heikkenee

Kuntien talous heikentyy selvästi koko maakunnassa. Näkymät ovat huonoimmat syksystä 1992. Mikkelin seudun ulkopuolella rahoitusvaikeuksia on edelleen keskusseutuja enemmän. Kuntien verotulokehitys heikentyy lähivuosina. Mikkelin seudun ulkopuolella verotulot vähenevät jo tänä vuonna. Vuonna 1999 ne pienenevät myös Mikkelin seudulla. Kuntien velanotto lisääntyy tänä vuonna koko maakunnassa. Ensi vuonna velan arvioidaan kasvavan lähinnä Mikkelin seudulla. Kunnat joutuvat paikkaamaan kiristynyttä talouttaan veroprosenttia korottamalla. Tältä osin näkemykset ovat samanlaiset koko maakunnassa.

Elinkeinoelämän kehittämisellä heikentävät koko maakunnassa

Etelä-Savossa sosiaali- ja terveyspalveluiden järjestäminen sujuu useimpia

muuta maakuntia helpommin. Tilanne on parantunut viime vuodesta. Vain terveydenhoidon ongelmien arvioidaan lisääntyvän selvästi lähitulevaisuudessa. Sen sijaan ympäristöasiat askarruttavat vastaajia koko maakunnassa. Elinkeinoelämän kehittämisedellytykset heikkenevät lähivuosina koko maakunnassa. Kuntien kaavoitustilanne on aikaisempaa parempi. Koulutoimen järjestämisedellytykset ovat kohentuneet Mikkelin seudulla, muualla maakunnassa ongelmien arvioidaan edelleen lisääntyvän.

Työllisyysnäkymät valoisat koko maakunnassa

Etelä-Savon työllisyysnäkymät ovat edelleen valoisat. Työttömyyden arvioidaan helpottavan selvästi vuosina 1998–1999. Uusia työpaikkoja syntyy erityisesti yksityisiin palveluihin. Teollisuudessa työpaikat lisääntyvät hieman vähemmän. Rakentaminen vilkastuu lähinnä Mikkelin seudulla.

Kuntien yhteistyödellä heikentyneet Mikkelin seudun ulkopuolella

Näkemykset kuntien yhteistyöstä ovat ristiriitaiset. Mikkelin seudulla yhteistyö sujuu hyvin, näkymät ovat parantuneet selvästi viime syksystä. Muualla maakunnassa odotukset ovat vähäisemmät, näkymät ovat huonoimmat syksystä 1991. Mikkelin seudulla seu-

tukunnallisen ja maakunnallisen yhteistyön uskotaan tiivistyvän. Myös yhteydet elinkeinoelämän lisääntyvät lähitulevaisuudessa. Muualla maakunnassa korostetaan erityisesti seutukunnallisen yhteistyön merkitystä.

Asuntorakentaminen vilkastuu Mikkelin seudulla

Etelä-Savon investointinäkymät ovat samansuuntaiset kuin syksyllä. Teollisuuden ja asuntorakentamisen investoinnit lisääntyvät koko maakunnassa vuonna 1998, Mikkelin seudulla kasvuo-dotukset ovat hieman muita kuntia suuremmat. Kaupan ja palveluiden investointikehitys on syksyistä heikompi.

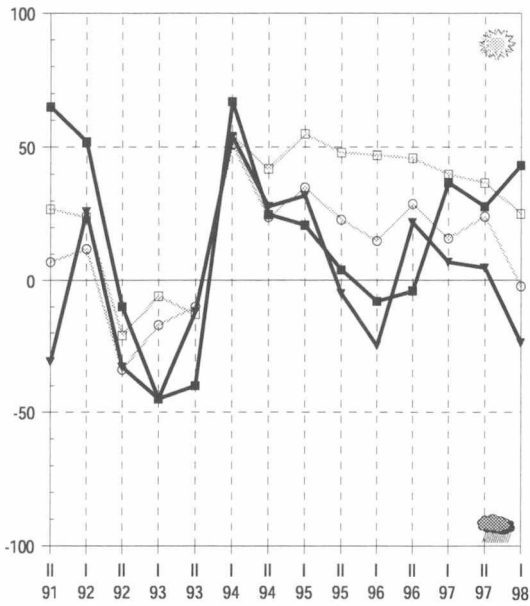
Ensi vuonna asuntorakentamisen sekä kaupan ja palvelujen investoinnit kasvavat varsin nopeasti Mikkelin seudulla, teollisuudessa kasvu on hitaampaa. Muissa kunnissa investoinnit pysyvät tämän vuotisella tasolla.

EU-jäsenyyteen suhtaudutaan aikaisempaa varauksellisemmin

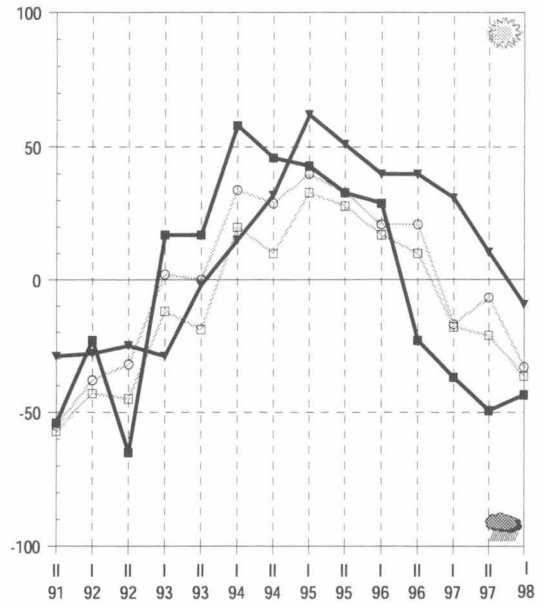
Etelä-Savossa suhtaudutaan aikaisempaa epäilevämmiin Suomen EU-jäsenyyteen. Mikkelin seudun ulkopuolella sen arvioidaan vaikuttavan kielteisesti sekä kunnan omaan toimintaan että elinkeinoelämän kehittämiseen. Mikkelin seudulla jäsenyyden hyödyttää lähinnä elinkeinoelämän kehittämistä.

Kehitysnäkymät (Kysymykset 10, 3b, 4b ja 9a)

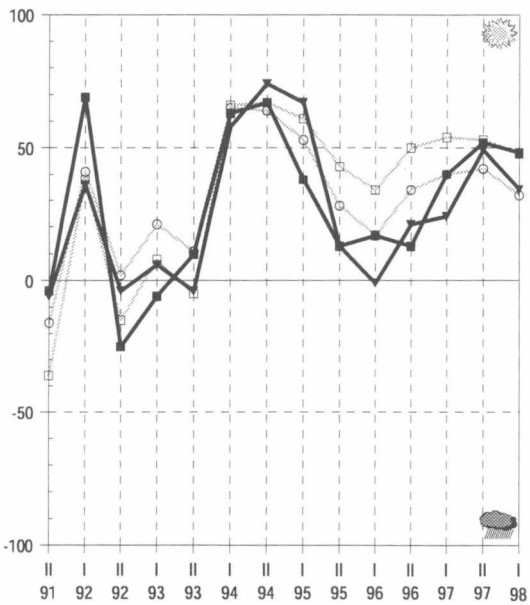
Kunnan tuleva kehitys



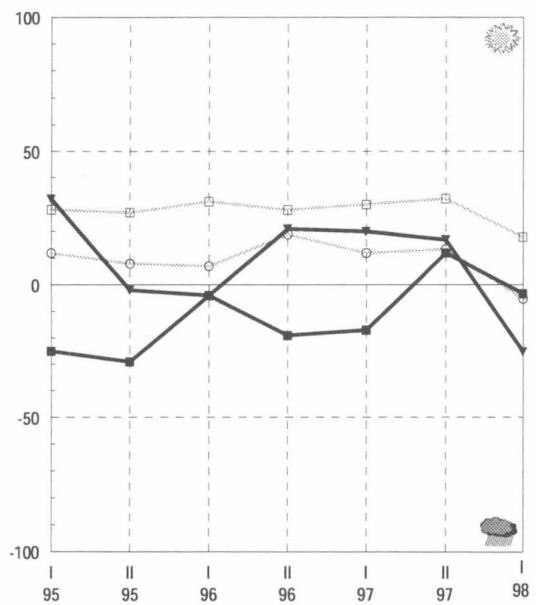
Velkamäärän kehitysnäkymät



Työttömyyden kehitysnäkymät



EU-jäsenyyden vaikutus



maakunnan

- keskusaluekunnat
- ▼ muut kunnat

koko maan

- keskusaluekunnat
- muut kunnat

Pohjois-Savo

Pohjois-Savon yleiset kehitysnäkymät ovat huonontuneet viime syksystä. Kuntien rahoitusasema on heikko. Kuopion seudulla kuntien verotulojen kasvu hidastuu selvästi vuonna 1999. Muissa kunnissa verotulot vähenevät. Rahoitustilanteen heikentyessä kunnat joutuvat ottamaan lisää velkaa. Kuopion seudulla vanhusten hoidon ja terveydenhoidon ongelmat lisääntyvät lähivuosina. Sen sijaan kuntien päivähoitotilanne on aikaisempaa parempi koko maakunnassa. Elinkeinoelämän kehittämisedellytykset heikentyvät koko maakunnassa. Pohjois-Savon työttömyys helpottaa vuosina 1998–1999. Kuntien yhteistyöhön on tullut kitkaa Kuopion seudulla. Teollisuuden panostukset lisääntyvät koko maakunnassa.

Kuntien kehitysnäkymät synkentyneet syksystä

Pohjois-Savon yleiset kehitysnäkymät ovat huonontuneet viime syksystä. Viime syksynä Kuopion seudulla noin 75 prosenttia vastaajista arvioi kehityksen paranevan lähitulevaisuudessa, nyt kolmannes odottaa sen huononevan. Muualla maakunnassa tilanne on vieläkin synkempi, lähes puolet vastaajista arvioi kunnan kehityksen heikentyvän.

Kuntien velka lisääntyy selvästi

Kuntien talous on heikko. Kuopion seudun ulkopuolella tilanne on aikaisempaa huonompi. Kuopion seudulla kuntien verotulot kasvavat tänä vuonna, kasvu hidastuu selvästi vuonna 1999. Muissa kunnissa verotulot vähenevät ensi vuonna. Rahoitustilanteen heikentyessä kunnat joutuvat ottamaan aikaisempaa enemmän velkaa. Arviot ovat muuttuneet oleellisesti viime syksystä. Paineet tuloveroprosentin korotuksille lisääntyvät kahden seuraavan vuoden aikana. Varsinkin Kuopion seudulla aikaisempaa useammat kunnat nostavat veroprosenttiaan.

Vanhusten hoidon tilanne on synkkä Kuopion seudulla

Kuopion seudulla vanhusten hoidon ja terveydenhoidon tilanne nähdään erittäin huonoksi. Lähes kaikki vastaajat

arvioivat vanhusten hoidon järjestämisen vaikeutuvan lähitulevaisuudessa. Muualla maakunnassa näkemykset ovat hieman varovaisemmat. Kuntien päivähoitotilanne on aikaisempaa parempi koko maakunnassa.

Elinkeinoelämän kehittämisedellytykset heikentyvät koko maakunnassa. Näkymät ovat huonoimmat kahteen vuoteen. Koulu-, kulttuuri- ja vapaa-aikatoimen kysymykset askarruttavat vastaajia koko maakunnassa.

Teollisuuden ja yksityisten palvelujen työpaikat kasvavat

Pohjois-Savon työllisyysnäkymät ovat kohentuneet viime syksystä. Työttömyys alenee vuosina 1998–1999 koko maakunnassa. Kuopion seudulla työttömyys kuitenkin helpottaa muuta maakuntaa nopeammin erityisesti ensi vuonna. Siellä lisääntyvät erityisesti teollisuuden ja yksityisten palvelujen työpaikat, mutta kasvuodotuksia on myös rakentamisessa. Muissa kunnissa työpaikkakasvun arvioidaan jäävän vähäisemmäksi. Uusia työpaikkoja syntyy lähinnä teollisuudessa ja yksityisissä palveluissa, sen sijaan rakentamisen ei uskota vilkastuvan.

Kuntien yhteistyö sujuu aikaisempaa huonommin

Kuntien yhteistyöhön on tullut kitkaa koko maakunnassa, näkymät ovat synkimmät syksystä 1991. Kuopion seu-

dulla korostetaan seutukunnallista yhteistyötä, myös suhteita elinkeinoelämään pyritään tiivistämään. Muualla maakunnassa kaikkiin tarkasteltaviin yhteistyömuotoihin suhtaudutaan aikaisempaa epäilevämmiin.

Kuopion seudulla myönteiset investointinäkymät

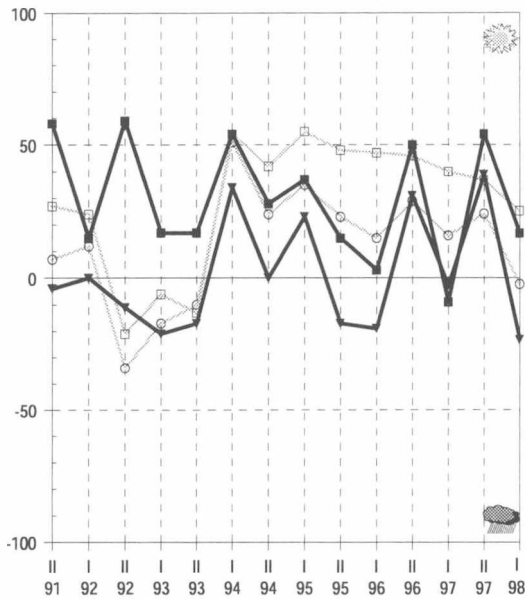
Asuntorakentaminen on vilkasta tänä vuonna Kuopion seudulla. Muualla maakunnassa investointien kasvu jää vähäisemmäksi. Teollisuuden panostukset lisääntyvät koko maakunnassa. Vuonna 1999 investointien arvioidaan vilkastuvan Kuopion seudulla kaikilla tarkasteltavilla toimialoilla maataloutta lukuunottamatta. Muissa kunnissa investointikehitys on syksyisiä arvioita heikompi. Vain teollisuuden investoinnit saattavat lisääntyä.

Kuopion seudulle hyötyjä Suomen EU-jäsenyydestä

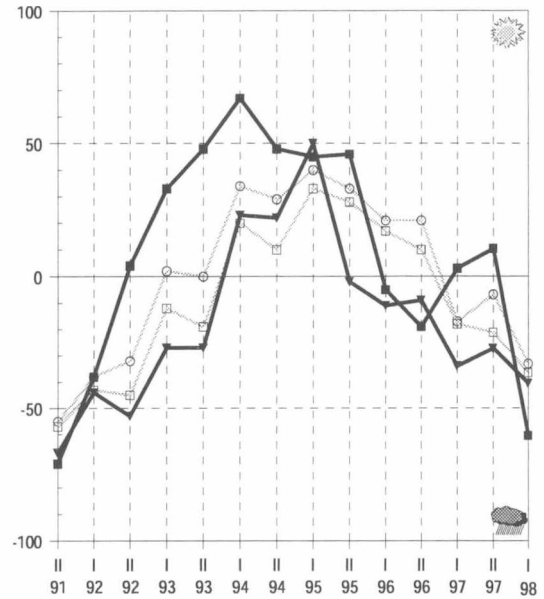
Näkemykset Suomen EU-jäsenyydestä ovat ristiriitaiset. Kuopion seudulla sen arvioidaan vaikuttavan myönteisesti erityisesti elinkeinoelämän kehittymiseen. Muualla maakunnassa hyödyt jäävät kokonaisuudessaan varsin vähäisiksi, kunnan omaa toimintaa jäsenyyden uskotaan haittaavan.

Kehitysnäkymät (Kysymykset 10, 3b, 4b ja 9a)

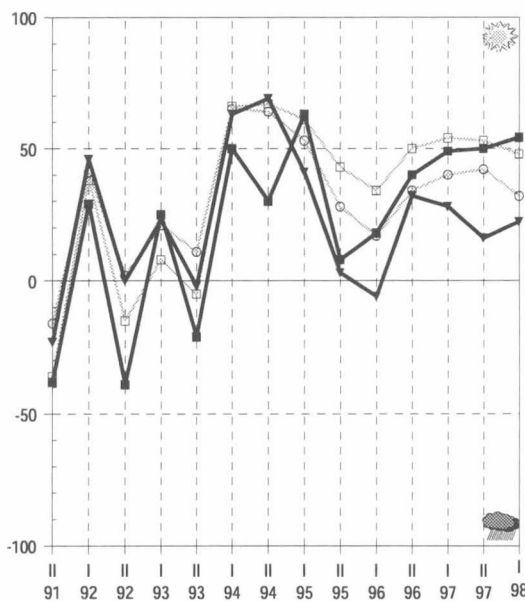
Kunnan tuleva kehitys



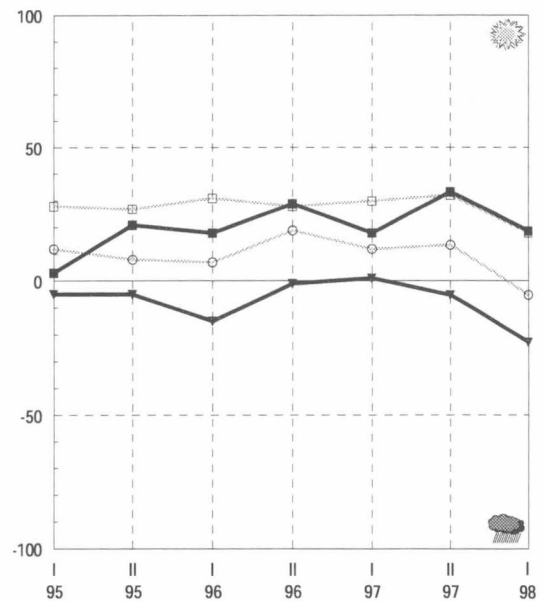
Velkamäärän kehitysnäkymät



Työttömyyden kehitysnäkymät



EU-jäsenyyden vaikutus



maakunnan

- keskusaluekunnat
- ▨ muut kunnat

koko maan

- ▨ keskusaluekunnat
- muut kunnat

Pohjois-Karjala

Pohjois-Karjalan yleisen kehityksen arvioidaan heikentyvän. Kuntien rahoitusasema heikkenee lähivuosina koko maakunnassa. Joensuun seudun kuntien talous heikkenee selvästi, vaikka verotulojen arvioidaan kasvavan varsin ripeästi tänä ja ensi vuonna. Kunnat joutuvatkin paikkaamaan talouttaan kasvavalla velanotolla. Muissa kunnissa velkarahoitukseen suhtaudutaan kielteisemmin. Joensuun seudulla elinkeinoelämän kehittäminen sujuu erittäin hyvin. Kuntien yhteistyönäkymät ovat edelleen valoisat koko maakunnassa. Joensuun seudun investointinäkymät ovat muuta maakuntaa valoisammat. Siellä asuntorakentaminen vilkastuu vuosina 1998–1999, myös teollisuuden investointien arvioidaan lisääntyvän.

Yleiset kehitysnäkymät heikentyvät koko maakunnassa

Pohjois-Karjalan yleiset kehitysnäkymät ovat varsin synkät. Kehityksen arvioidaan heikentyvän koko maakunnassa. Näkemykset ovat synkimmät keväästä 1996.

Useat kunnat joutuvat nostamaan veroprosenttiaan

Kuntien talous heikkenee lähivuosina koko maakunnassa. Joensuun seudulla ongelmat näyttävät muita kuntia suuremmilta, vaikka verotulojen arvioidaan kasvavan varsin ripeästi tänä ja ensi vuonna. Muualla maakunnassa verotulot vähenevät selvästi erityisesti vuonna 1999. Joensuun seudun kuntien velan odotetaan kasvavan selvästi vuosina 1998–1999. Muissa kunnissa velkarahoitukseen suhtaudutaan kielteisemmin. Paineet tuloveroprocentin nostamiseen kasvavat koko maakunnassa kahden seuraavan vuoden aikana. Korotukset painottuvat kuitenkin ensi vuoteen, kolmannes vastaajista arvioi kuntansa nostavan veroprosenttia vuonna 1999.

Elinkeinoelämän kehittäminen sujuu hyvin Joensuun seudulla

Sosiaali- ja terveyspalveluiden järjestämisen ongelmat lisääntyvät lähivuosina. Tosin näkymät on nyt hieman syksyistä valoisammat. Joensuun seudulla päivähoitotilanne näyttää huonolta. Muissa kunnissa vanhusten

hoidon järjestämisessä on eniten vaikeuksia. Joensuun seudulla elinkeinoelämän kehittäminen sujuu erittäin hyvin, näkymät ovat parhaimmat syksystä 1991. Muualla maakunnassa toiveet ovat huonontuneet viime vuodesta. Kulttuuri- ja vapaa-aikatoimen ongelmat lisääntyvät koko maakunnassa. Koulutoimen kysymykset askarruttavat vastaajia erityisesti Joensuun seudulla.

Työllisyyskehitys paranee koko maakunnassa

Pohjois-Karjalan työllisyyskehitys on valoisa. Toiveet työttömyyden helpottamisesta ovat lisääntyneet koko maakunnassa. Laajemmin työttömyys alenee Joensuun seudulla. Siellä lisääntyvät lähinnä teollisuuden ja yksityisten palvelujen työpaikat. Sen sijaan rakentamiseen ei odoteta syntyvän uusia työpaikkoja, lisäksi kaikki vastaajat arvioivat julkisten palvelujen työpaikkojen vähenevän. Muualla maakunnassa teollisuuden työpaikkojen ennakoidaan lisääntyvän ripeästi. Pieniä kasvuodotuksia on myös yksityisissä palveluissa ja rakentamisessa.

Kuntien yhteistyö sujuu hyvin, seutukunnalliset yhteydet koetaan tärkeimmiksi

Kuntien yhteistyönäkymät ovat edelleen valoisat koko maakunnassa. Varsinkin seutukunnallisen yhteistyön arvioidaan kehittyvän myönteiseen

suuntaan. Joensuun seudulla kaikki vastaajat odottavat seutukunnallisen yhteistoiminnan lisääntyvän lähitulevaisuudessa, muissa kunnissa näkemykset ovat hieman varovaisemmat. Yhteyksiä elinkeinoelämän kanssa pyritään tiivistämään koko maakunnassa.

Teollisuuden investoinnit kasvavat Joensuun seudulla

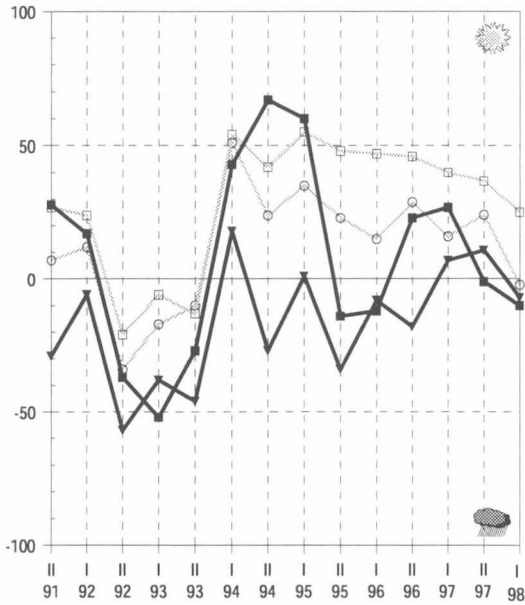
Joensuun seudulla investointinäkymät ovat muuta maakuntaa valoisammat. Keskusseudulla asuntorakentaminen vilkastuu vuonna 1998, myös teollisuuden sekä kaupan ja palveluiden investointien arvioidaan lisääntyvän. Muualla maakunnassa lähinnä teollisuuden panostukset kasvavat tänä vuonna. Vuonna 1999 Joensuun seudulla teollisuuden investoinnit kasvavat ripeästi ja asuntorakentamisen kasvun arvioidaan vielä jatkuvan. Sen sijaan kaupan ja palvelujen investoinnit vähenevät. Muissa kunnissa teollisuuden sekä kaupan ja palvelujen investoinnit lisääntyvät hitaasti ensi vuonna.

EU-jäsenyys hyödyttää koko maakuntaa

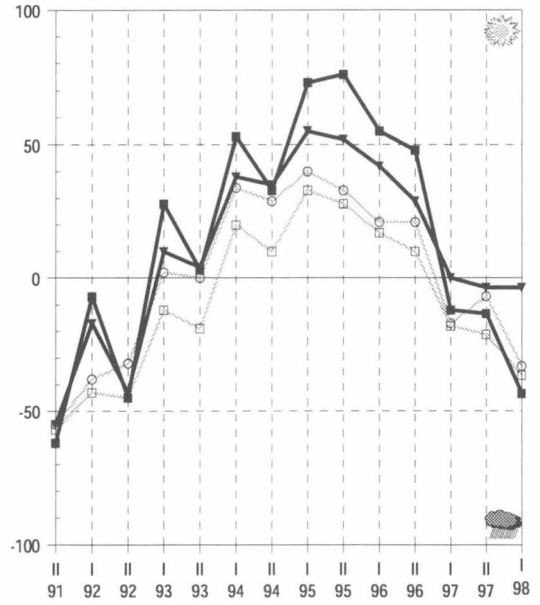
Pohjois-Karjalan arvioidaan hyötyvän Suomen EU-jäsenyydestä. Jäsenyys vaikuttaa myönteisesti varsinkin elinkeinoelämän kehittämiseen, mutta siitä arvioidaan olevan hyötyä kuntien omassa toiminnassa.

Kehitysnäkymät (Kysymykset 10, 3b, 4b ja 9a)

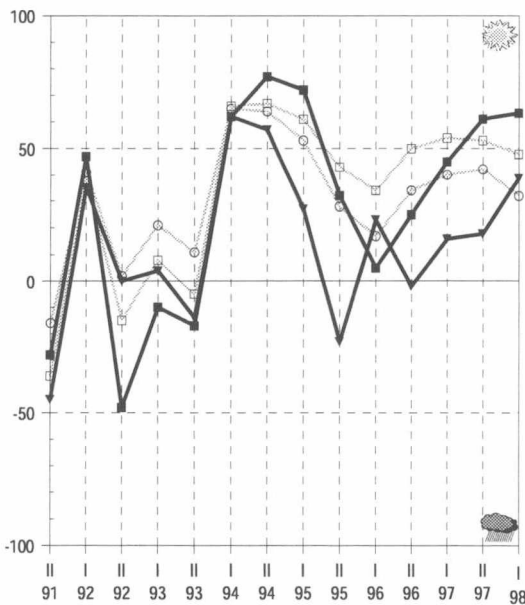
Kunnan tuleva kehitys



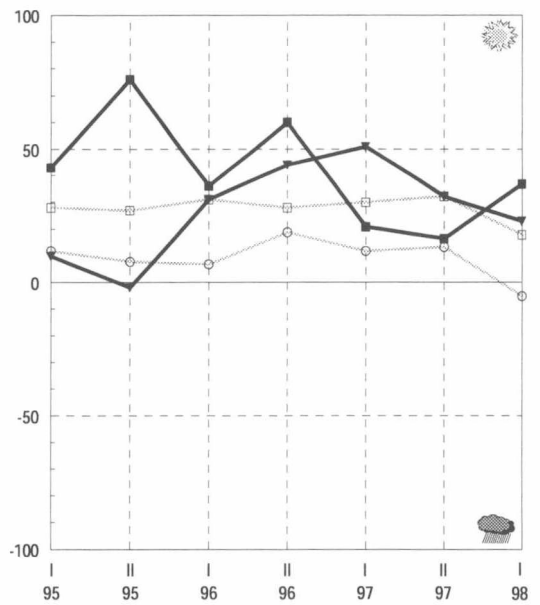
Velkamäärän kehitysnäkymät



Työttömyyden kehitysnäkymät



EU-jäsenyyden vaikutus



maakunnan

- keskusaluekunnat
- ▼ muut kunnat

koko maan

- keskusaluekunnat
- muut kunnat

Keski-Suomi

Keski-Suomen yleiset kehitysnäkymät ovat huonontuneet viime syksystä. Kuntien talous heikentyy lähitulevaisuudessa. Jyväskylän seudun ulkopuolella ongelmana on verotulojen huono kehitys, sen sijaan Jyväskylän seudulla verotulot kasvavat tänä ja ensi vuonna. Kuntien velanotto lisääntyy vuonna 1999. Sosiaali- ja terveyspalveluiden järjestäminen vaikeutuu koko maakunnassa päivähoitoa lukuunottamatta. Jyväskylän seudun ulkopuolella elinkeinoelämän kehittäminen sujuu aikaisempaa huonommin. Koulutoimen tilanne heikentyy selvästi koko maakunnassa. Työttömyys alenee nopeasti Jyväskylän seudulla vuosina 1998–1999. Muualla maakunnassa työllisyyskehitys on hieman huonompaa. Investointien arvioidaan lisääntyvän tänä vuonna koko maakunnassa maataloutta lukuunottamatta.

Keski-Suomen yleiset kehitysnäkymät huonontuneet syksystä

Keski-Suomen yleiset kehitysnäkymät ovat huonontuneet viime syksystä. Jyväskylän seudun ulkopuolella kehityksen arvioidaan heikentyvän lähitulevaisuudessa. Keskusseudulla toiveikkuus on hiipunut keväästä 1995 lähtien.

Jyväskylän seudun ulkopuolella verotulokehitys heikentyy

Kuntien talous heikentyy lähitulevaisuudessa. Jyväskylän seudun ulkopuolella ongelmana on verotulojen huono kehitys. Niiden arvioidaan vähenevän selvästi ensi vuonna. Jyväskylän seudulla verotulot kasvavat tänä ja ensi vuonna. Kuntien velanoton arvioidaan lisääntyvän vasta vuonna 1999, näkemykset ovat samanlaiset koko maakunnassa. Tuloveroprosentin korotukset painottuvat Jyväskylän seudulla ensi vuoteen, muissa kunnissa vuoteen 2000.

Vanhusten hoidon järjestäminen vaikeutuu

Sosiaali- ja terveyspalveluiden järjestäminen vaikeutuu koko maakunnassa päivähoitoa lukuunottamatta, jossa ongelmien arvioidaan vähenevän Jyväskylän seudulla. Vaikein tilanne on

vanhusten hoidossa, jonka näkymät ovat huonoimmat syksystä 1991. Jyväskylän seudun ulkopuolella elinkeinoelämän kehittäminen sujuu aikaisempaa huonommin, vaikeudet lisääntyvät lähivuosina. Kuntien kaavoitustilanne on hyvä koko maakunnassa, Jyväskylän seudun ulkopuolella myös kunnallistekniikan ongelmat ovat poistumassa. Koulutoimen tilanne heikentyy selvästi koko maakunnassa. Jyväskylän seudulla ennakoidaan vaikeuksia lähivuosina myös kulttuuri- ja vapaa-aikatoimissa.

Jyväskylän seudulla työllisyys kehittyy myönteisesti

Työttömyys helpottaa selvästi Jyväskylän seudulla tänä ja ensi vuonna. Muualla maakunnassa työttömyyden väheneminen on hitaampaa. Koko maakunnassa uusia työpaikkoja syntyy yksityisiin palveluihin ja teollisuuteen, Jyväskylän seudulla myös rakentamisen työpaikkojen arvioidaan lisääntyvän.

Seutukunnallinen yhteistyö lisääntyy

Kuntien yhteistyö sujuu edelleen varsin hyvin, vaikka näkymät ovatkin nyt syksyistä hieman huonommat. Jyväskylän seudulla yhteistyöhön suhtaudutaan epäilevämmän kuin muualla ma-

kunnassa. Keski-Suomessa korostetaan seutukunnallisen yhteistyön merkitystä. Myös suhteita elinkeinoelämään pyritään tiivistämään.

Investointikehitys huonontuu vuonna 1999

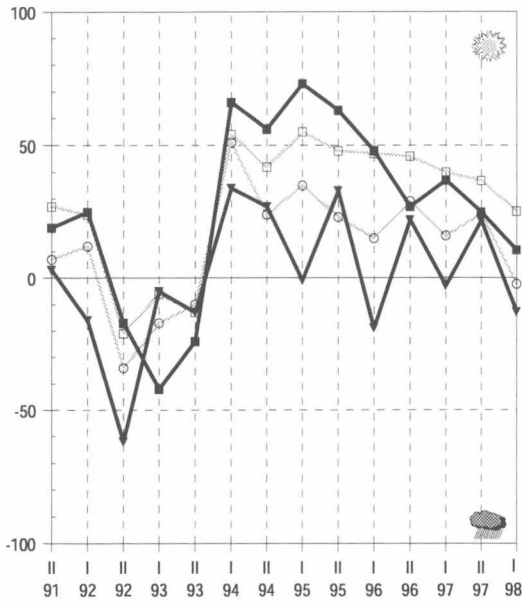
Investointinäkymät eivät ole juurikaan muuttuneet syksystä. Investointien arvioidaan lisääntyvän tänä vuonna koko maakunnassa kaikilla tarkasteltavilla toimialoilla maataloutta lukuunottamatta. Jyväskylän seudulla asuntorakentamisen investoinnit kasvavat vähemmän kuin syksyllä arvioitiin. Investointikehitys heikentyy hieman vuonna 1999. Asuntorakentamisessa ja teollisuudessa investointien kasvu hidastuu, lisäksi kaupan ja palvelujen investointien odotetaan vähenevän.

Jyväskylän seudun ulkopuolella EU-jäsenyyteen suhtaudutaan kielteisesti

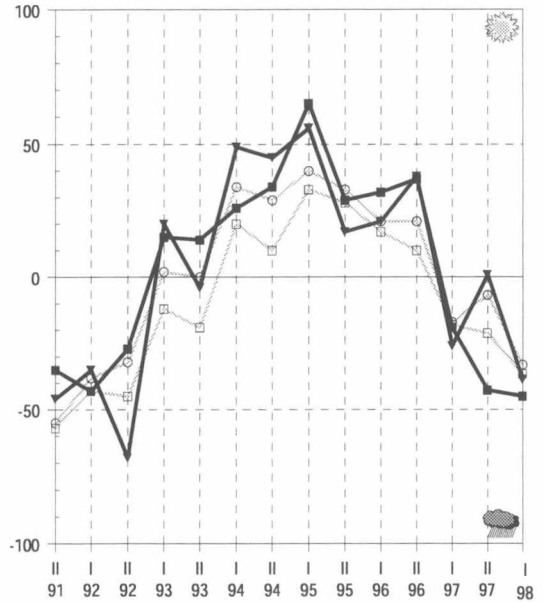
Keski-Suomessa suhtautuminen Suomen EU-jäsenyyteen on ristiriitaista. Jyväskylän seudulla sen arvioidaan hyödyttävän sekä elinkeinoelämän kehittymistä että kuntien omaa toimintaa. Muualla maakunnassa jäsenyyden vaikutukset nähdään kielteisinä.

Kehitysnäkymät (Kysymykset 10, 3b, 4b ja 9a)

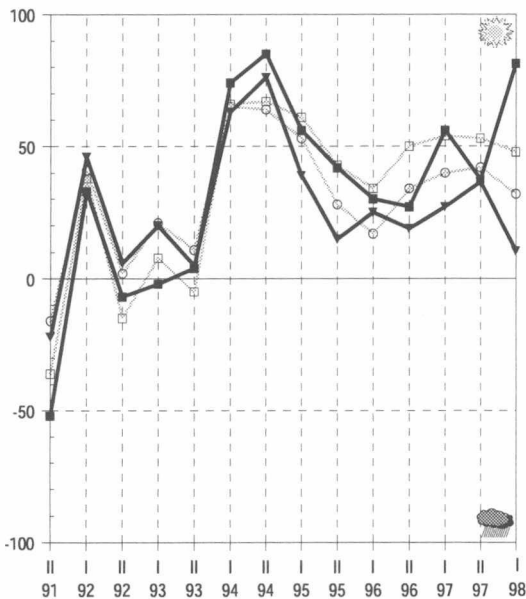
Kunnan tuleva kehitys



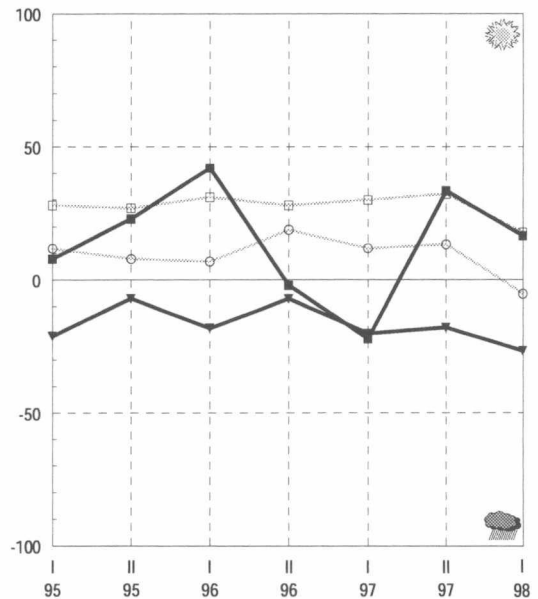
Velkamäärän kehitysnäkymät



Työttömyyden kehitysnäkymät



EU-jäsenyyden vaikutus



maakunnan

- keskusaluekunnat
- ▼ muut kunnat

koko maan

- keskusaluekunnat
- muut kunnat

Etelä-Pohjanmaa

Kuntien yleiset kehitysnäkymät ovat huonot koko maakunnassa. Kuntien rahoitustilanne heikentyy lähitulevaisuudessa. Seinäjoen seudun kuntien verotulot pienenevät tänä ja ensi vuonna. Kuntien velanotto lisääntyy selvästi jo tänä vuonna. Vanhusten hoidon ja terveydenhoidon vaikeudet kasvavat edelleen koko maakunnassa. Kuntien työllisyys on parantunut Seinäjoen seudulla. Teollisuuden ja yksityisten palvelujen työpaikat lisääntyvät selvästi koko maakunnassa. Sen sijaan rakentamisen arvioidaan vilkastuvan vain Seinäjoen seudulla. Kuntien yhteistyönäkymät ovat edelleen valoisat Seinäjoen seudulla. Muissa kunnissa odotukset ovat hieman varovaisemmat. Asuntorakentamisen ja teollisuuden investoinnit lisääntyvät tänä vuonna nopeasti Seinäjoen seudulla. Asuntorakentaminen jatkuu vilkkaana myös vuonna 1999.

Kuntien kehitysnäkymät huonot

Kuntien yleiset kehitysnäkymät ovat huonot koko maakunnassa. Seinäjoen seudun ulkopuolella toiveet ovat synkentyneet selvästi viime syksystä.

Kuntien rahoitusasema heikentyy lähivuosina

Kuntien rahoitustilanne heikentyy lähitulevaisuudessa. Näkymät ovat samanlaiset koko maakunnassa. Seinäjoen seudun kuntien verotulot pienenevät tänä ja ensi vuonna. Muualla maakunnassa ne lisääntyvät ainakin tänä vuonna. Kuntien velanotto lisääntyy selvästi jo tänä vuonna, mutta voimistuu ensi vuonna varsinkin Seinäjoen seudulla. Samanaikaisesti useat kunnat joutuvat nostamaan tuloveroprosenttiaan kahden seuraavan vuoden aikana. Seinäjoen seudulla korotuspaineet ovat muita kuntia suuremmat.

Kuntien päivähoitotilanne huolestuttaa aikaisempaa vähemmän

Vanhusten hoidon ja terveydenhoidon vaikeudet kasvavat edelleen koko maakunnassa. Sen sijaan päivähoitotilanne on aikaisempaa valoisampi. Elinkeinoelämän kehittämisedellytykset ovat parantuneet selvästi Seinäjoen seudulla, muissa kunnissa vaikeuksien

arvioidaan lisääntyvän lähivuosina. Seinäjoen seudun kaavoitustilanne on hyvä, näkymät ovat parhaimmat syksystä 1991. Myös asumisen ongelmat ovat poistumassa. Seinäjoen seudun ulkopuolella vastaajia askarruttavat koulu-, kulttuuri- ja vapaa-aikatoimen kysymykset.

Seinäjoen seudulla valoisat työllisyysnäkökymät

Työllisyys on parantunut Seinäjoen seudulla, toiveet ovat valoisimmat syksystä 1991. Muualla maakunnassakin tilanne on hyvä, tosin työttömyys alenee hieman syksyisiä arvioita hitaammin. Teollisuuden ja yksityisten palvelujen työpaikat lisääntyvät selvästi koko maakunnassa. Sen sijaan rakentamisen arvioidaan vilkastuvan vain Seinäjoen seudulla. Etelä-Pohjanmaalla menetetään edelleen runsaasti maatalouden ja julkisten palvelujen työpaikkoja.

Kuntien yhteistyö sujuu hyvin Seinäjoen seudulla

Kuntien yhteistyönäkymät ovat edelleen valoisat Seinäjoen seudulla. Muissa kunnissa näkemykset ovat hieman varovaisemmat. Etelä-Pohjanmaalla korostetaan erityisesti seutukunnallisen yhteistyön merkitystä. Seinäjoen seudulla yhteyksiä pyritään

tiivistämään myös muuhun maakuntaan sekä elinkeinoelämän suuntaan. Kansainväliset suhteet koetaan tärkeiksi. Muissa kunnissa yhteistyöhön suhtaudutaan varovaisemmin.

Asuntorakentaminen jatkuu vilkkaana Seinäjoen seudulla

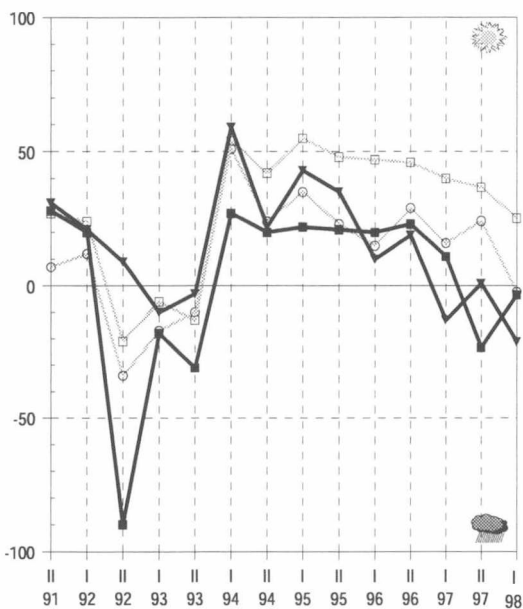
Investointien kasvu on tänä vuonna aikaisempia arvioita nopeampaa Seinäjoen seudulla. Varsinkin asuntorakentamisen ja teollisuuden investoinnit lisääntyvät voimakkaasti. Muissa kunnissa kasvun odotetaan jäävän vähäisemmäksi. Vuonna 1999 teollisuusinvestointien kasvu hiipuu koko maakunnassa, asuntorakentaminen jatkuu kuitenkin vilkkaana Seinäjoen seudulla. Maatalouden sekä kaupan ja palvelujen investoinnit vähenevät selvästi koko maakunnassa.

Seinäjoen seudun ulkopuolella suhtaudutaan epäilevästi EU-jäsenyyteen

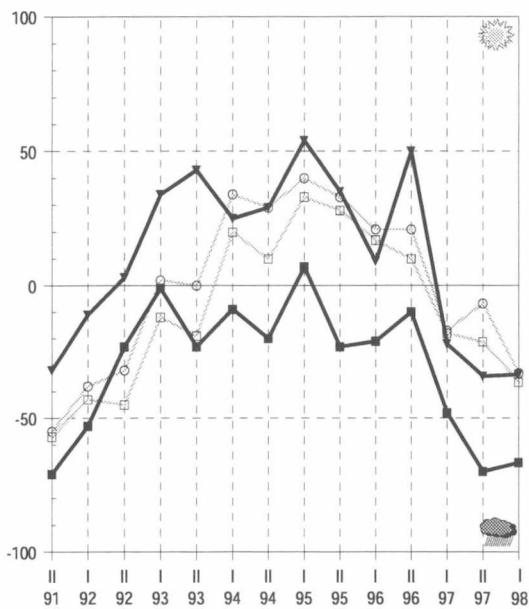
EU-jäsenyyden arvioidaan vaikuttavan kielteisesti kuntien omaan toimintaan, varsinkin Seinäjoen seudun ulkopuolella toiveet ovat vähäiset. Jäsenyyden hyödyttää elinkeinoelämän kehittämistä Seinäjoen seudulla, muualla maakunnassa arviot ovat muuttuneet kielteisemmiksi viime syksystä.

Kehitysnäkymät (Kysymykset 10, 3b, 4b ja 9a)

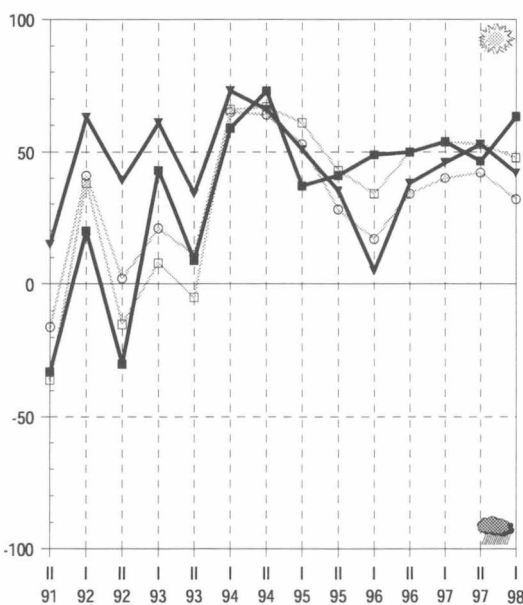
Kunnan tuleva kehitys



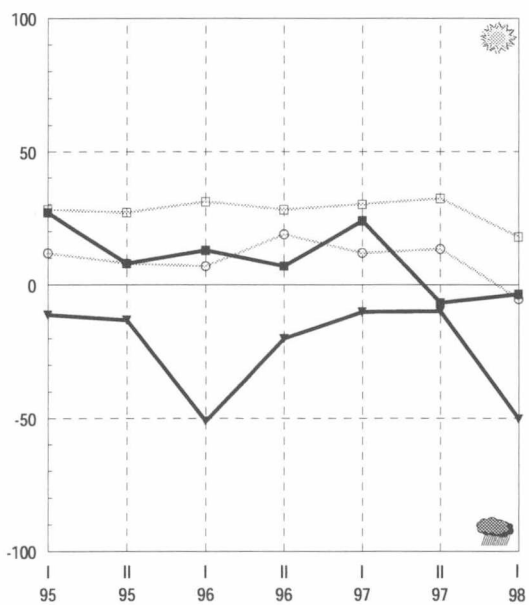
Velkamäärän kehitysnäkymät



Työttömyyden kehitysnäkymät



EU-jäsenyyden vaikutus



maakunnan

- keskusaluekunnat
- ▼ muut kunnat

koko maan

- keskusaluekunnat
- muut kunnat

Pohjanmaa

Vaasan seudun kehitys heikentyy lähitulevaisuudessa, muissa kunnissa toiveet ovat valoisammat. Kuntien rahoitusongelmat lisääntyvät selvästi lähitulevaisuudessa. Vaasan seudulla kuntien tulot vähenevät jonkin verran vuonna 1999. Muualla maakunnassa verotulot pienenevät selvästi erityisesti vuonna 1999. Talouden kiristyessä kuntien velanotto kasvaa. Vanhusten huollon ja terveystalveluiden näkymät huonontuvat edelleen koko maakunnassa. Päivähoidon järjestäminen huolestuttaa selvästi vähemmän. Työttömyyden odotetaan alenevan selvästi vuosina 1998–1999 Vaasan seudun ulkopuolella. Kuntien yhteistyönäkymät ovat huonoimpia koko maassa. Teollisuuden investoinnit kasvavat selvästi tänä vuonna koko maakunnassa. Myös asuntorakentaminen vilkastuu. Vuonna 1999 asuntorakentamisen investoinnit lisääntyvät koko maakunnassa, sen sijaan teollisuuden panostukset kasvavat lähinnä Vaasan seudun ulkopuolella.

Vaasan seudulla huonoimmat näkymät syksystä 1991

Vaasan seudulla kehitys heikentyy lähivuosina, näkymät ovat huonoimmat syksystä 1991. Muualla maakunnassa toiveet ovat paremmat, mutta niissäkin kehitysnäkymät ovat huonontuneet koko ajan keväästä 1996.

Kuntien velanotto lisääntyy vuosina 1998–1999

Kuntien rahoitusongelmat lisääntyvät selvästi lähitulevaisuudessa. Vaasan seudulla tilanne ei kuitenkaan ole yhtä synkkä kuin syksyllä, jolloin kaikki vastaajat arvioivat ongelmien lisääntyvän. Muissa kunnissa rahoitusvaikeudet ovat lisääntyneet. Vaasan seudulla kuntien tulot pysyvät tänä vuonna ennallaan, mutta vähenevät jonkin verran vuonna 1999. Muualla maakunnassa verotulot pienenevät selvästi erityisesti vuonna 1999. Talouden kiristyessä kuntien velanotto kasvaa. Vaasan seudulla monet kunnat joutuvat ottamaan lisää velkaa tänä ja ensi vuonna. Myös muissa kunnissa velanoton tarve on lisääntynyt selvästi, mutta kokonaisuudessaan velanotto jäänee vähäisemmäksi kuin keskuseudulla. Paineet tuloveroprosentin korotuksille ovat kasvaneet koko maakunnassa.

Vanhusten huollon ja terveystalveluiden tilanne huolestuttaa

Vanhusten huollon ja terveystalveluiden näkymät huonontuvat edelleen koko maakunnassa, Vaasan seudun ulkopuolella tilanne on synkentyt selvästi viime syksystä. Päivähoidon järjestäminen huolestuttaa selvästi vähemmän. Ympäristötilanne askarruttaa vastaajia Vaasan seudun ulkopuolella, vaikeuksien arvioidaan lisääntyvän lähivuosina. Myös elinkeinoelämän kehittämisedellytykset ovat aikaisempaa huonommat. Vaasan seudun kaavoitustilanne arvioidaan hyväksi.

Vaasan seudun ulkopuolella hyvä työllisyyskehitys jatkuu

Työttömyyden odotetaan alenevan selvästi tänä ja ensi vuonna Vaasan seudun ulkopuolella. Sen sijaan Vaasan seudulla työttömyyden uskotaan alenevan aikaisempaa hitaammin. Näkymät ovat huonoimpia koko maassa. Vaasan seudun ulkopuolella teollisuuden ja yksityisten palvelujen työpaikat lisääntyvät selvästi. Rakentamisen kasvu jää aikaisempaa vähäisemmäksi. Vaasan seudulla työpaikkojen kasvu on hitaampaa.

Kuntien yhteistyöhön suhtaudutaan epäilevästi

Pohjanmaalla kuntien yhteistyönäkymät ovat huonoimpia koko maassa.

Vaasan seudulla näkymät ovat hieman paremmat kuin muissa kunnissa. Vaasan seudulla koko maakunnan kattava yhteistoimintaa pidetään seutukunnallista yhteistyötä tärkeämpänä. Kansainvälisiä yhteyksiä pyritään tiivistämään. Muualla maakunnassa seutukunnallisen yhteistyön arvioidaan lisääntyvän lähitulevaisuudessa.

Asuntorakentaminen vilkastuu

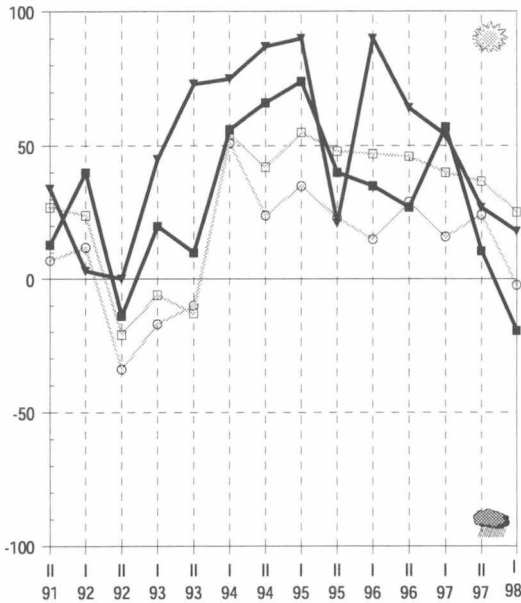
Teollisuuden investoinnit kasvavat selvästi tänä vuonna koko maakunnassa. Asuntorakentaminen vilkastuu Vaasan seudulla, myös muissa kunnissa on pieniä kasvuodotuksia. Kaupan ja palvelujen investoinnit kasvavat hitaasti koko maakunnassa. Vuonna 1999 asuntorakentamisen investoinnit lisääntyvät koko maakunnassa, sen sijaan teollisuuden panostukset kasvavat lähinnä Vaasan seudun ulkopuolella. Muutoin investoinnit jäävät tämän vuotista vähäisemmiksi.

Suhtautuminen EU-jäsenyyteen muuttunut kielteisemmäksi

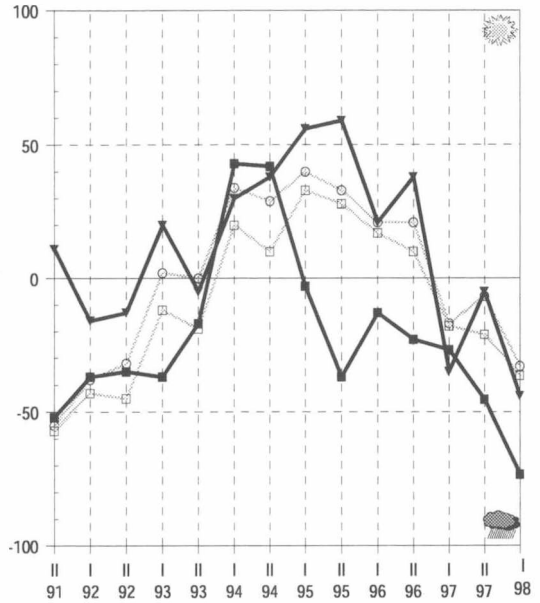
Vaasan seudulla EU-jäsenyyden arvioidaan hyödyttävän elinkeinoelämän kehittämistä. Muutoin jäsenyyden hyödyt arvioidaan vähäisiksi koko maakunnassa.

Kehitysnäkymät (Kysymykset 10, 3b, 4b ja 9a)

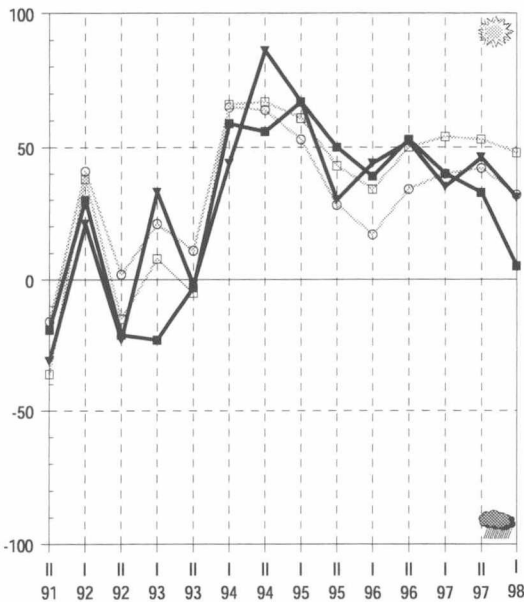
Kunnan tuleva kehitys



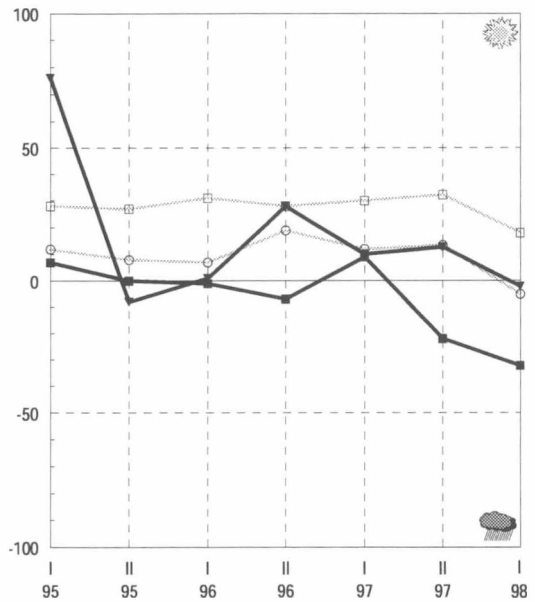
Velkamäärän kehitysnäkymät



Työttömyyden kehitysnäkymät



EU-jäsenyyden vaikutus



maakunnan

■ keskusaluekunnat

● muut kunnat

koko maan

□ keskusaluekunnat

○ muut kunnat

Keski-Pohjanmaa

Kokkolan seudulla odotukset ovat syksyistä toiveikkaammat, muissa kunnissa kehitys heikentyy. Kokkolan seudulla kuntien talouden ei uskota juurikaan heikentyvän. Näkymät ovat Ahvenanmaan ohella valoisimpia koko maassa. Kokkolan seudun kunnissa verotulot kasvavat tänä ja ensi vuonna. Muissa kunnissa rahoitusvaikeuksien myötä velanotto lisääntyy selvästi. Keski-Pohjanmaalla sosiaali- ja terveystalouden järjestämisen ongelmat näyttävät vähäisemmiltä kuin useimmissa muissa maakunnissa. Kokkolan seudulla elinkeinoelämän kehittämisedellytykset ovat parhaimmat syksystä 1991. Työllisyyskehitys näyttää edelleen varsin hyvältä. Kokkolan seudulla työttömyys alenee muita kuntia nopeammin. Investoinnit vilkastuvat tänä vuonna. Teollisuuden ja asuntorakentamisen investointien arvioidaan kasvavan selvästi koko maakunnassa. Vuonna 1999 investointikehitys heikentyy oleellisesti Kokkolan seudun ulkopuolella. Kokkolan seudulla myönteinen kehitys jatkuu.

Kokkolan seudun ulkopuolella tulevaisuudenusko palautunut

Keski-Pohjanmaan yleiset kehitysnäkymät ovat muuttuneet viime syksystä. Kokkolan seudulla synkät odotukset ovat vaihtuneet toiveikkaammiksi. Muualla maakunnassa syksyn myönteisten näkymien sijasta nyt kehityksen arvioidaan huononevan lähitulevaisuudessa.

Kokkolan seudun kuntien rahoitustilanne valoisimpia koko maassa

Keski-Pohjanmaan kuntien talousnäkymät ovat ristiriitaiset. Kokkolan seudun ulkopuolella rahoitustilanne arvioidaan heikoksi, toiveet ovat syksyistä synkemmät. Kokkolan seudulla kuntien rahoitusaseman ei uskota juurikaan heikentyvän lähitulevaisuudessa. Näkymät ovat Ahvenanmaan ohella valoisimpia koko maassa. Kokkolan seudun kunnissa verotulot kasvavat tänä ja ensi vuonna. Muualla maakunnassa kasvu jatkuu vielä tämän vuoden, mutta vuonna 1999 verotulojen arvioidaan jo vähenevän. Näissä kunnissa velanotto lisääntyy selvästi aikaisemmasta. Kokkolan seudulla velanoton tarve on pienempi, siellä myös tuloveroprosenttien korotuksiin suhtaudutaan kielteisesti. Muissa kunnissa lähes kolmannes vastaajista arvioi kuntansa nostavan veroprosenttia vuonna 1999.

Päivähoitotilanne maan parhaimpia
Keski-Pohjanmaalla sosiaali- ja terveystalouden järjestämisen ongel-

mat näyttävät vähäisimmiltä kuin useimmissa muissa maakunnissa. Vastaajia huolestuttavat oikeastaan vain terveystalouden näkymät. Päivähoitotilanne on maan valoisin. Kokkolan seudulla elinkeinoelämän kehittämisedellytykset ovat parhaimmat syksystä 1991. Muualla maakunnassa elinkeinotoiminnan vaikeuksien arvioidaan lisääntyvän lähivuosina, sen sijaan kuntien kaavoitustilanne on hyvä. Koulutoimen näkymät ovat ristiriitaiset. Kokkolan seudulla ongelmien arvioidaan vähenevän, muualla maakunnassa koulutoimen kehittämismahdollisuudet heikentyvät lähitulevaisuudessa. Vapaa-aikatoimen näkymät ovat samanlaiset.

Rakentaminen vilkastuu Kokkolan seudulla

Keski-Pohjanmaan työllisyyskehitys näyttää edelleen varsin hyvältä. Kokkolan seudulla työttömyys alenee muita kuntia nopeammin. Teollisuuden ja yksityisten palveluiden työpaikat lisääntyvät koko maakunnassa. Rakentamisen arvioidaan elpyvän vain Kokkolan seudulla. Muualla maakunnassa menetetään runsaasti julkisten palvelujen työpaikkoja. Lisäksi kaikki vastaajat odottavat maatalouden työpaikkojen vähenevän.

Kokkolan seudulla yhteistyö sujuu muuta maakuntaa paremmin

Kuntien yhteistyönäkymät ovat kohenneet Kokkolan seudulla. Muualla maakunnassa näkemykset ovat selvästi varovaisemmat. Keski-Pohjanmaalla

korostetaan seutukunnallisen yhteistyön merkitystä. Myös suhteita elinkeinoelämään pyritään tiivistämään. Kokkolan seudulla maakunnallista yhteistyötä ja kansainvälisiä yhteyksiä painotetaan selvästi muita kuntia enemmän.

Kokkolan seudulla valoisat investointinäkymät

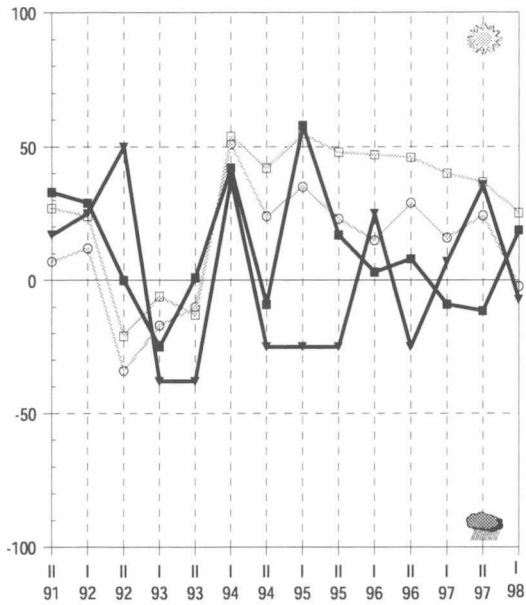
Investoinnit vilkastuvat tänä vuonna. Teollisuuden ja asuntorakentamisen investointien arvioidaan kasvavan selvästi koko maakunnassa. Kokkolan seudulla myös kaupan ja palvelujen investoinnit näyttävät lisääntyvän aikaisempaa enemmän. Vuonna 1999 kehitys heikentyy oleellisesti Kokkolan seudun ulkopuolella. Investointien odotetaan vähenevän kaikilla tarkasteltavilla toimialoilla. Kokkolan seudulla myönteinen kehitys jatkuu. Teollisuuden investoinnit lisääntyvät nopeasti, mutta myös asuntorakentamisen sekä kaupan ja palvelujen investoinnit kasvavat ripeästi.

EU-jäsenyyteen suhtaudutaan aikaisempaa myönteisemmin

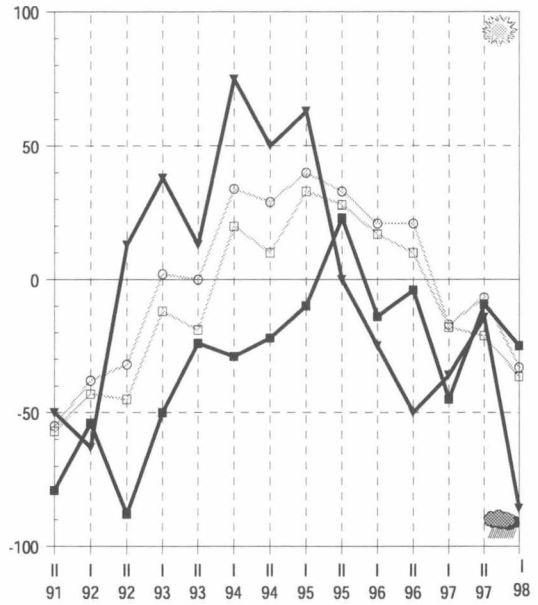
Keski-Pohjanmaalla suhtaudutaan EU-jäsenyyteen aikaisempaa myönteisemmin. Jäsenyydestä arvioidaan olevan hyötyä erityisesti elinkeinoelämän kehittämiseen. Kokkolan seudulla vaikutukset nähdään myönteisinä myös kunnan omassa toiminnassa.

Kehitysnäkymät (Kysymykset 10, 3b, 4b ja 9a)

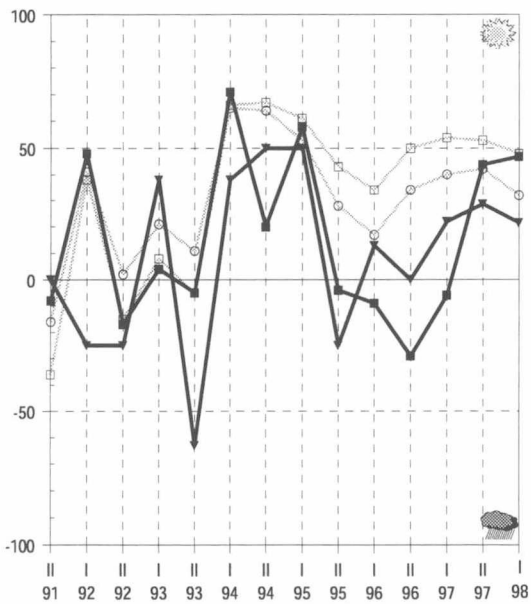
Kunnan tuleva kehitys



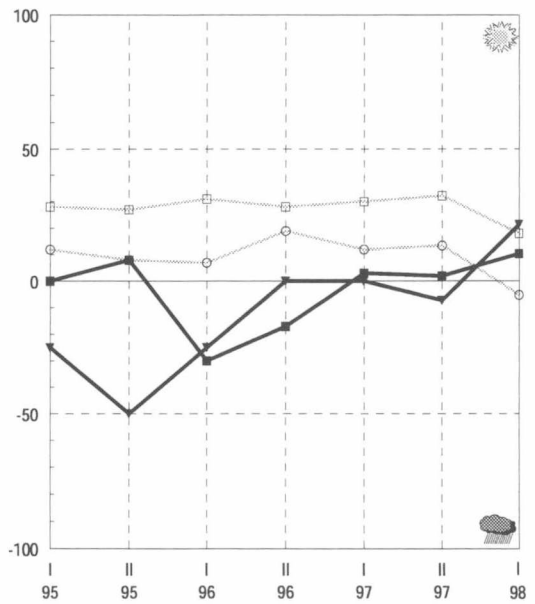
Velkamäärän kehitysnäkymät



Työttömyyden kehitysnäkymät



EU-jäsenyyden vaikutus



maakunnan

■ keskusaluekunnat

▼ muut kunnat

koko maan

□ keskusaluekunnat

○ muut kunnat

Pohjois-Pohjanmaa

Oulun seudun kehitys paranee, muualla maakunnassa arviot ovat tulleet varovaisemmiksi. Kuntien talous heikkenee lähitulevaisuudessa. Kuntien velanotto kasvaa tänä ja ensi vuonna. Sosiaali- ja terveyspalvelujen järjestäminen vaikeutuu koko maakunnassa. Eniten ongelmia on terveydenhoidossa, mutta myös päivähoidon ja vanhusten hoidon tilanne näyttää huolestuttavalta. Pohjois-Pohjanmaan työllisyysnäköymät ovat edelleen varsin valoisat. Teollisuuden ja yksityisten palvelujen työpaikkojen odotetaan kasvavan koko maakunnassa. Asuntorakentaminen vilkastuu tänä vuonna koko maakunnassa.

Oulun seudun toiveet paremmasta voimistuneet

Oulun seudun kehityksen arvioidaan vahvistuvan muutaman huonomman vuoden jälkeen. Sen sijaan muualla maakunnassa arviot ovat muuttuneet varovaisemmiksi.

Kuntien talous heikkenee

Kuntien rahoitusasema heikkenee lähitulevaisuudessa. Oulun seudun ulkopuolella näköymät ovat synkentyneet selvästi syksystä. Kuntien velanotto kasvaa tänä ja ensi vuonna. Oulun seudun ulkopuolella velka lisääntyy eniten. Useissa kunnissa harkitaan myös tuloveroprosentin nostamista kahden seuraavan vuoden aikana. Varsinkin Oulun seudun ulkopuolella verotulokehitys heikentyy selvästi aikaisemmasta.

Sosiaali- ja terveyspalvelujen järjestämisessä vaikeuksia

Sosiaali- ja terveyspalvelujen järjestämisen näköymät ovat edelleen synkät koko maakunnassa. Eniten vaikeuksia

on terveydenhoidossa, mutta myös päivähoidon ja vanhusten hoidon tilanne huonontuu. Koulutoimen ongelmat kasvavat koko maakunnassa, Oulun seudulla näköymät ovat heikentyneet selvästi viime vuodesta. Myös kulttuuri- ja vapaa-aikatoimen kehitys huolestuttaa vastaajia koko maakunnassa.

Teollisuuden ja yksityisten palvelujen työpaikat lisääntyvät

Pohjois-Pohjanmaan työllisyysnäköymät ovat edelleen varsin valoisat, vaikka työttömyyden arvioidaan alenevan aikaisempaa hitaammin. Teollisuuden ja yksityisten palvelujen työpaikkojen odotetaan kasvavan koko maakunnassa. Rakentamisen ei uskota juurikaan lisääntyvän tänä vuonna.

Seutukunnallinen yhteistyö tiivistyy

Kuntien yhteistyönäköymät eivät ole muuttuneet aikaisemmasta. Kuntayhteistyöhön suhtaudutaan edelleen varsin myönteisesti koko maakunnassa. Varsinkin seutukunnallisen yhteistoinnin odotetaan lisääntyvän lähitule-

vaisuudessa. Myös suhteita elinkeinoelämään pyritään tiivistämään. Oulun seudulla kansainvälisten yhteyksien arvioidaan kasvavan.

Investointien kehitys heikkenee ensi vuonna

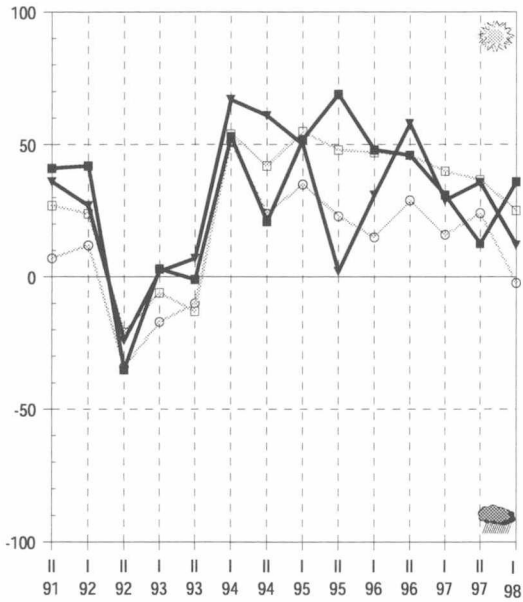
Asuntorakentamisen investoinnit lisääntyvät tänä vuonna koko maakunnassa. Teollisuudessa kasvu jää vähäiseksi. Vuonna 1999 investointikehityksen arvioidaan heikentyvän, sillä myös asuntorakentamisessa investointien kasvun arvioidaan hidastuvan selvästi vuodesta 1998.

EU-jäsenyys hyödyttää ensisijaisesti elinkeinoelämän kehittymistä

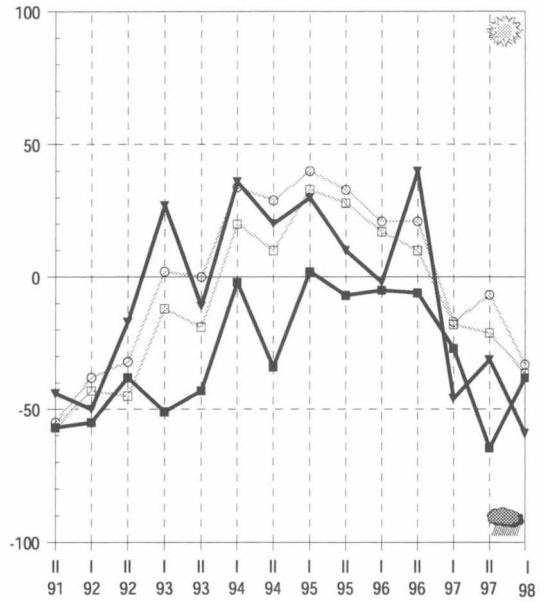
Oulun seudun ulkopuolella EU-jäsenyyteen suhtaudutaan aikaisempaa varauksellisemmin. Jäsenyyden hyödyt korostuvat lähinnä elinkeinoelämän kehittymisessä. Oulun seudulla EU-jäsenyyden vaikutukset ovat muita kuntia suuremmat sekä elinkeinoelämän kehittymisen että kunnan oman toiminnan kannalta.

Kehitysnäkymät (Kysymykset 10, 3b, 4b ja 9a)

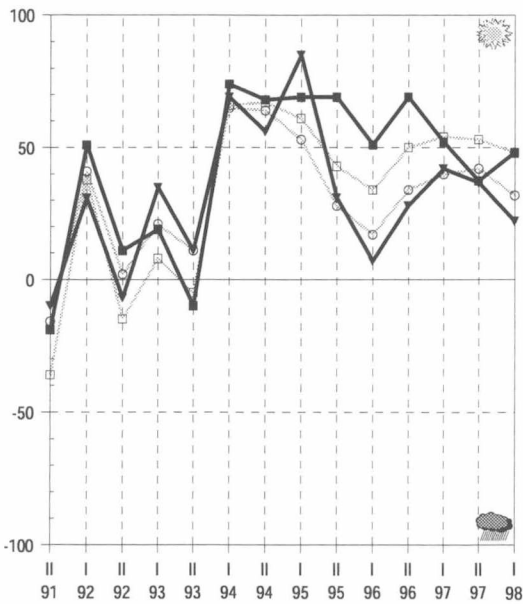
Kunnan tuleva kehitys



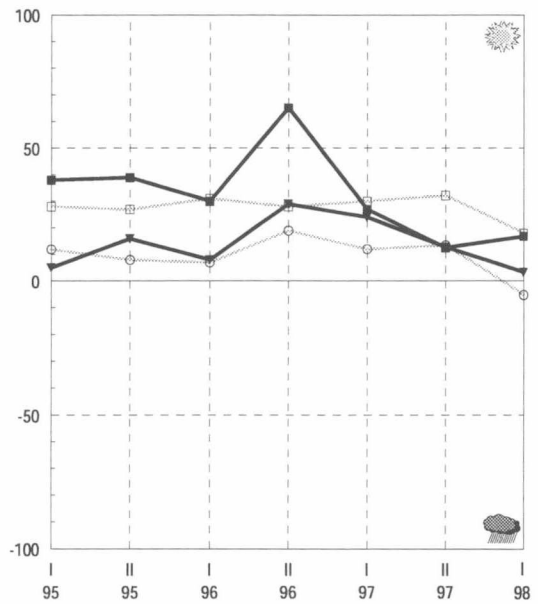
Velkamäärän kehitysnäkymät



Työttömyyden kehitysnäkymät



EU-jäsenyyden vaikutus



maakunnan

- keskusaluekunnat
- ▼ muut kunnat

koko maan

- keskusaluekunnat
- muut kunnat

Kainuu

Kainuun yleiset kehitysnäkymät ovat huonoimmat koko maassa. Lähes kaikki vastaajat arvioivat kuntien talousongelmien lisääntyvän lähitulevaisuudessa. Kajaanin seudun ulkopuolella kuntien verotulot vähenevät tänä ja ensi vuonna. Talouden heikentymisestä huolimatta kunnat suhtautuvat varsin kielteisesti velanoton lisäämiseen. Kolmannes vastaajista arvioi kuntansa nostavan tuloveroprosenttiaan ensi vuodelle. Elinkeinoelämän kehittämisedellytykset ovat kohentuneet varsinkin Kajaanin seudun ulkopuolella. Koulutoimen järjestämisen vaikeutuu koko maakunnassa. Kajaanin seudulla lähes kaikki vastaajat arvioivat vanhusten hoidon järjestämisen vaikeutuvan lähivuosina. Myös terveydenhoidon ongelmat lisääntyvät selvästi koko maakunnassa. Kajaanin seudun työllisyysnäkymät ovat oleellisesti aikaisempaa huonommat. Työttömyys saattaa jopa lisääntyä ensi vuoden aikana. Muualla maakunnassa työttömyys helpottaa molempina vuosina. Kajaanin seudun investointikehitys näyttää valoisalta.

Kainuun kehityksen odotetaan synkkenevän

Kainuun yleiset kehitysnäkymät ovat huonoimmat koko maassa. Varsinkin Kajaanin seudun ulkopuolella odotukset ovat erittäin synkät, lähes 3/4 vastaajista arvioi kehityksen heikentyvän lähitulevaisuudessa.

Kuntien rahoitus tilanne on maan heikoimpia

Kainuun kuntien rahoitusasema on synkkä, lähes kaikki vastaajat arvioivat ongelmien lisääntyvän. Kajaanin seudun ulkopuolella kuntien verotulot vähenevät tänä ja ensi vuonna. Kajaanin seudulla ne pysyvät suunnilleen viime vuotisella tasolla. Huolimatta talouden heikentymisestä kunnat suhtautuvat varsin kielteisesti velanoton lisäämiseen. Tänä vuonna velan ei uskota kasvavan, sen sijaan ensi vuonna se lisääntyy hieman koko maakunnassa. Kolmannes vastaajista arvioi kuntansa nostavan tuloveroprosenttiaan ensi vuodelle. Vuonna 2000 korotuksia vältetään.

Vanhusten hoidon tilanne huolestuttava Kajaanin seudulla

Kajaanin seudulla lähes kaikki vastaajat arvioivat vanhusten hoidon järjestämisen vaikeutuvan lähivuosina. Myös muualla maakunnassa tilanne on edelleen huono. Myös terveydenhoidon ongelmat lisääntyvät selvästi koko

maakunnassa, sen sijaan päivähoitotilanne huolestuttaa lähinnä Kajaanin seudulla.

Elinkeinoelämän kehittämisedellytykset ovat kohentuneet koko maakunnassa, varsinkin Kajaanin seudun ulkopuolella näkymät ovat oleellisesti aikaisempaa valoisammat. Kunnallistekniikka huolestuttaa vastaajia Kajaanin seudulla, näkymät ovat huonoimmat syksystä 1991. Koulutoimen järjestäminen vaikeutuu koko maakunnassa. Tältä osin Kainuun tilanne on huonoin koko maassa. Myös kulttuurija vapaa-aikatoimen vaikeuksien odotetaan lisääntyvän lähivuosina.

Kajaanin seudun työllisyysnäkymät huonot

Kajaanin seudun työllisyysnäkymät ovat oleellisesti aikaisempaa huonommat. Viime syksynä työttömyyden arvioitiin vähenevän nopeasti. Nyt työttömyyden odotetaan pysyvän tänä vuonna ennallaan ja se saattaa jopa lisääntyä ensi vuoden aikana. Muualla maakunnassa työttömyys helpottaa molempina vuosina. Teollisuuden työpaikat lisääntyvät Kajaanin seudun ulkopuolella, muutoin ei juurikaan ole kasvuodotuksia koko maakunnassa.

Kajaanin seudulla yhteistyödelytykset heikentyneet

Kajaanin seudulla kuntien yhteistyö sujuu aikaisempaa huonommin, näky-

mät ovat synkimmät syksystä 1993. Muualla maakunnassa toiveet ovat parantuneet syksystä. Siellä korostetaan erityisesti suhteita elinkeinoelämän kanssa ja kansainvälisten yhteyksien lisäämistä. Kajaanin seudulla seutukunnallista ja kansainvälistä yhteistyötä pyritään tiivistämään.

Kajaanin seudun ulkopuolella investointinäkymät synkät

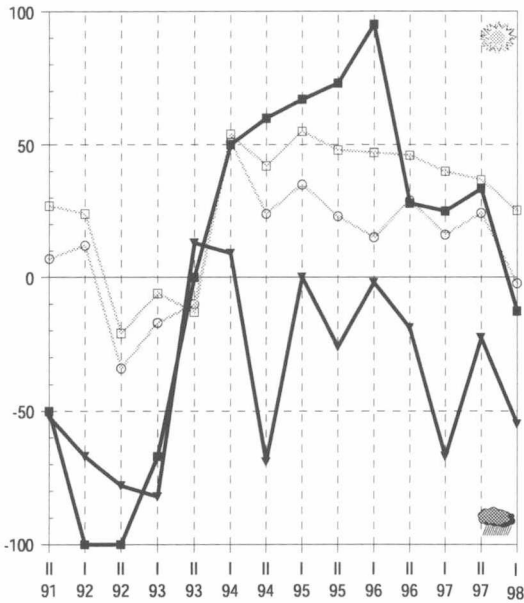
Kajaanin seudun investointikehitys näyttää valoisalta. Investointien arvioidaan lisääntyvän tänä vuonna kaikilla tarkasteltavilla toimialoilla maataloutta lukuunottamatta. Vuoden 1999 kehitys näyttää pitkälti samanlaiselta, tosin teollisuuden investointien ei uskota juurikaan kasvavan. Kajaanin seudun ulkopuolella investointikehitys on huonompi. Tänä ja ensi vuonna pieniä kasvuodotuksia on vain teollisuudessa.

Kajaanin seutu hyötyy EU-jäsenyydestä

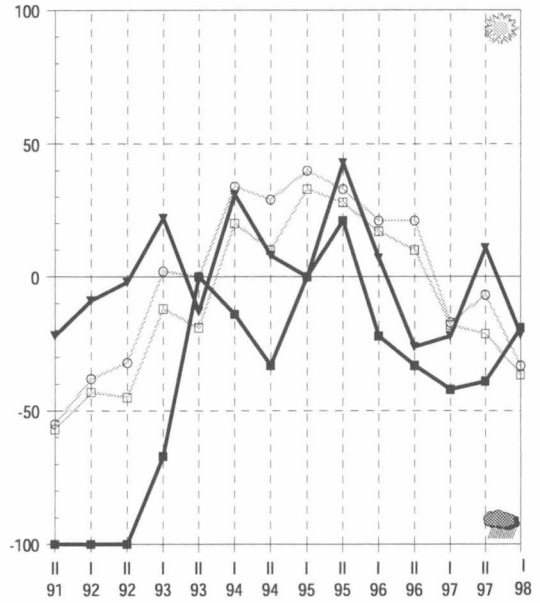
Suhtautuminen Suomen EU-jäsenyyteen ei ole muuttunut viime syksystä. Kajaanin seudulla suhtaudutaan edelleen erittäin myönteisesti EU-jäsenyyteen. Sen arvioidaan vaikuttavan myönteisesti sekä elinkeinoelämän kehittämiseen että kunnan toimintaan. Kajaanin seudun ulkopuolella jäsenyydestä arvioidaan olevan haittaa varsinkin kunnan omalle toiminnalle.

Kehitysnäkymät (Kysymykset 10, 3b, 4b ja 9a)

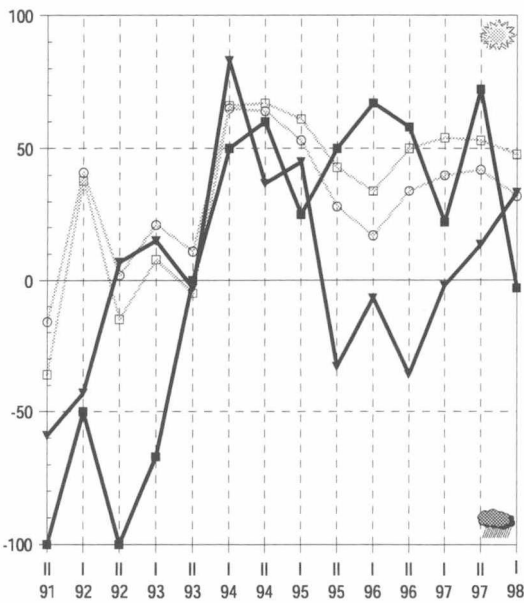
Kunnan tuleva kehitys



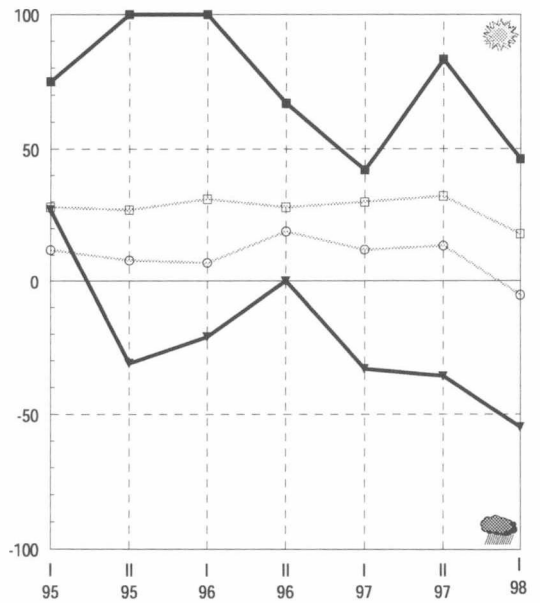
Velkamäärän kehitysnäkymät



Työttömyyden kehitysnäkymät



EU-jäsenyyden vaikutus



maakunnan

- keskusaluekunnat
- muut kunnat

koko maan

- keskusaluekunnat
- muut kunnat

Lappi

Lapin kuntien yleiset kehitysnäkymät ovat synkimmät syksystä 1992. Kuntien talous heikkenee lähitulevaisuudessa. Keskusseutujen ulkopuolella kuntien verotulot vähenevät tänä ja ensi vuonna. Velanotto lisääntyy koko maakunnassa. Keskusseuduilla noin kolmannes vastaajista odottaa kuntansa nostavan tuloveroprosenttiaan kahden seuraavan vuoden aikana. Vanhusten hoidon ja terveydenhoidon järjestäminen vaikeutuu lähivuosina koko maakunnassa. Keskusseuduilla työttömyyden arvioidaan helpottavan tänä ja ensi vuonna. Muissa kunnissa työttömien määrä vähenee vuonna 1999. Keskusseuduilla investointien odotetaan lisääntyvän maataloutta lukuunottamatta.

Lapin kehitysnäkymät synkät

Lapin kuntien yleiset kehitysnäkymät ovat heikentyneet viime syksystä. Näkymät ovat synkimmät syksystä 1992. Keskusseutujen ulkopuolella toiveet ovat nyt maan huonoimpia.

Keskusseuduilla velka kasvaa ja äyrin hintaa korotetaan

Kuntien talous heikkenee lähitulevaisuudessa, tosin näkymät eivät ole yhtä synkät kuin syksyllä. Keskusseutujen ulkopuolella kuntien verotulot vähenevät tänä ja ensi vuonna. Keskusseuduilla niiden arvioidaan lisääntyvän vielä ensi vuonna. Talouden kiristytessä kunnat joutuvat paikkaamaan talouttaan velanotolla. Se lisääntyy koko maakunnassa, keskusseuduilla velanoton tarve näyttää kuitenkin olevan muuta maakuntaa suurempi. Keskusseuduilla noin kolmannes vastaajista odottaa kuntansa nostavan tuloveroprosenttiaan kahden seuraavan vuoden aikana. Muissa kunnissa korotuksia tehdään harvemmin.

Vanhusten hoidon ja terveydenhoidon tilanne askarruttavat

Vanhusten hoidon ja terveydenhoidon järjestäminen vaikeutuu lähivuosina

koko maakunnassa. Keskusseuduilla myös päivähoitotilanne on edelleen varsin heikko. Muualla maakunnassa päivähoiton järjestämisessä ei ole suuria ongelmia. Koulutoimen näkymät ovat huonot koko maakunnassa. Keskusseuduilla vastaajia huolestuttaa myös kulttuuri- ja vapaa-aikatoimen kehitys.

Työttömyys alenee varsin hitaasti

Keskusseuduilla työllisyyskehitys jatkuu myönteisenä, työttömyyden arvioidaan helpottavan tänä ja ensi vuonna. Muissa kunnissa työttömien määrä pysyy tänä vuonna ennallaan, mutta vähenee vuonna 1999. Teollisuuden ja yksityisten palvelujen työpaikat lisääntyvät koko maakunnassa. Keskusseuduilla on pieniä kasvuodotuksia myös rakentamisessa. Julkisten palvelujen työpaikkoja menetetään runsaasti koko maakunnassa.

Kansainvälisten yhteyksien merkitystä korostetaan

Kuntien yhteistyönäkymät ovat kohenneet jonkin verran syksystä. Lapissa korostetaan erityisesti kansainvälisten yhteyksien merkitystä. Myös yhteydet elinkeinoelämään koetaan tärkeiksi. Seutukunnallisia yhteyksiä pyritään

tiivistämään, sen sijaan maakunnallista yhteistyötä ei pidetä yhtä tärkeänä.

Keskusseuduilla investoinnit kasvavat maataloutta lukuunottamatta

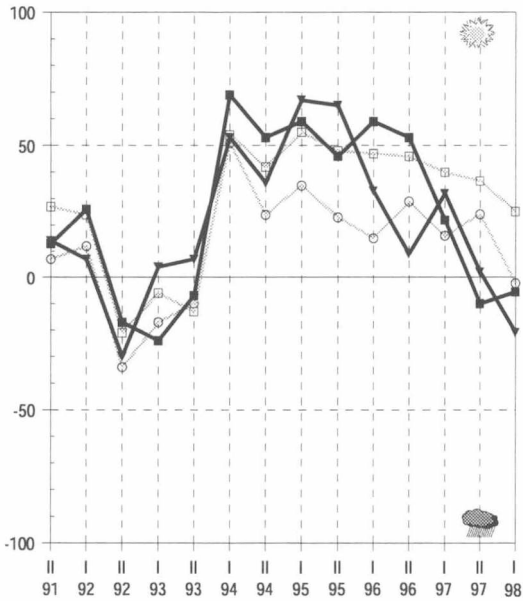
Keskusseutujen investointinäkymät ovat myönteiset tänä ja ensi vuonna. Investointien odotetaan lisääntyvän maataloutta lukuunottamatta. Tämä vuonna asuntorakentaminen vilkastuu selvästi, ensi vuonna teollisuuden panostukset ovat suurimmat. Keskusseutujen ulkopuolella teollisuuden sekä kaupan ja palvelujen investoinnit lisääntyvät hitaasti, asuntorakentamisen ei odoteta elpyvän.

Suomen EU-jäsenyyteen suhtaudutaan myönteisesti

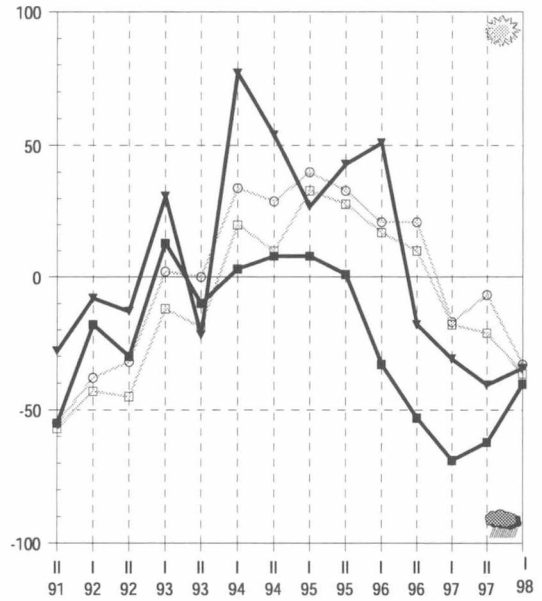
Vastaajien arviot Suomen EU-jäsenyydestä eivät ole muuttuneet syksystä. Lapin kunnissa suhtaudutaan myönteisesti Suomen EU-jäsenyyteen. Varsinkin elinkeinoelämän kehittämisessä siitä saadaan runsaasti hyötyjä. Kunnan toiminnassa EU-jäsenyyden vaikutus jää vähäisemmäksi.

Kehitysnäkymät (Kysymykset 10, 3b, 4b ja 9a)

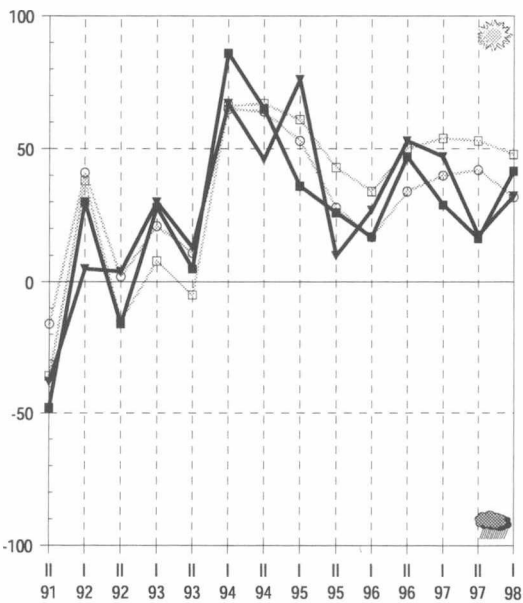
Kunnan tuleva kehitys



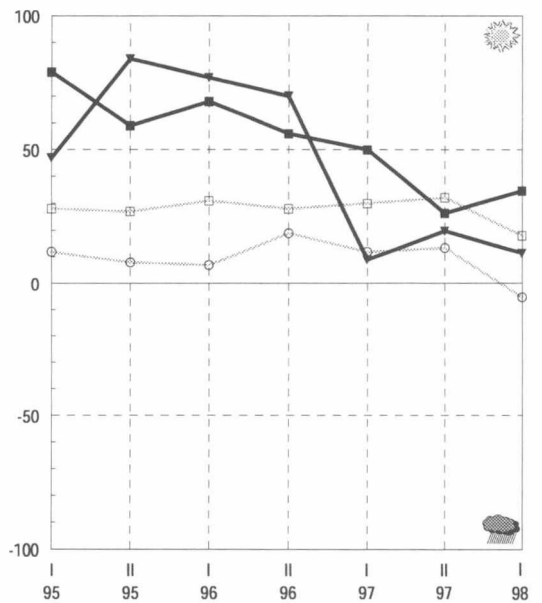
Velkamäärän kehitysnäkymät





Työttömyyden kehitysnäkymät





EU-jäsenyyden vaikutus



maakunnan

-  keskusaluekunnat
-  muut kunnat

koko maan

-  keskusaluekunnat
-  muut kunnat

Ahvenanmaa

Ahvenanmaan yleiset kehitysnäkymät ovat valoisat. Maarianhaminan seudun kuntien taloustilanne on maan paras, kuntien rahoitusvaikeuksien odotetaan poistuvan. Myös muualla maakunnassa ongelmia nähdään muuta maata vähemmän. Maarianhaminan seudulla kuntien verotulot kasvavat selvästi vuosina 1998–1999. Hyvästä taloustilanteesta huolimatta velanoton arvioidaan lisääntyvän ensi vuonna. Maarianhaminan seudulla työttömyys alenee selvästi tänä vuonna. Muissa kunnissa työttömyys saattaa jopa kasvaa ensi vuonna. Kuntien yhteistyö sujuu erittäin hyvin koko maakunnassa. Maarianhaminan seudulla investointien odotetaan lisääntyvän vuosina 1998–1999 kaikilla tarkasteltavilla toimialoilla maataloutta lukuunottamatta. Muualla maakunnassa kaupan ja palvelujen investoinnit kasvavat tänä ja ensi vuonna.

Ahvenanmaalla valoisat kehitysnäkymät

Ahvenanmaan yleiset kehitysnäkymät ovat edelleen maan parhaimmat. Maarianhaminan seudulla kaikki vastaajat arvioivat kehityksen paranevan, muissa kunnissa näkemykset ovat hieman varovaisemmat.

Kuntien rahoitusasema maan paras

Maarianhaminan seudun kuntien rahoitustilanne on maan paras. Maarianhaminan seudulla kuntien rahoitusvaikeuksien odotetaan poistuvan. Myös muualla maakunnassa ongelmia nähdään muuta maata vähemmän. Maarianhaminan seudulla kuntien verotulot kasvavat selvästi vuosina 1998–1999. Tuloveroprosentin nostotarvetta ei näytä olevan. Muutama kunta saattaa jopa alentaa veroprosenttiaan vuonna 2000. Hyvästä taloustilanteesta huolimatta vastaajat arvioivat velanoton lisääntyvän ensi vuonna. Maarianhaminan seudun ulkopuolella verotulot pysyvät ennallaan tänä ja ensi vuonna. Näissäkin kunnissa velka kasvaa ensi vuonna. Muutama kunta harkitsee myös veroprosentin nostamista vuodelle 2000.

Vanhusten hoidon ja päivähoidon näkymät huolestuttavat

Vanhusten hoidon ja päivähoidon järjestämisedellytykset arvioidaan edelleen huonoiksi. Sen sijaan terveydenhoidon tilanne nähdään varsin hyväksi.

Ympäristöasiat huolestuttavat edelleen vastaajia koko maakunnassa. Elinkeinoelämän kehittämisedellytykset heikentyvät lähivuosina Maarianhaminan seudun ulkopuolella. Näitä kuntia vaivaavat myös kunnallistekniikan ongelmat. Maarianhaminan seudulla asumistilanne on valoisin syksystä 1991.

Valoisat työllisyysnäkymät koko maakunnassa

Ahvenanmaan työllisyysnäkymät ovat hieman huonommat kuin viime syksynä. Maarianhaminan seudulla työttömyys alenee selvästi tänä vuonna, mutta kehitys hidastuu vuonna 1999. Muissa kunnissa työttömyys saattaa jopa kasvaa ensi vuonna. Ahvenanmaalla julkisten palvelujen työpaikkojen arvioidaan lisääntyvän eniten, tältä osin näkemykset poikkeavat täysin muusta maasta. Myös yksityisten palvelujen työpaikat kasvavat nopeasti. Maarianhaminan seudulla myös teollisuuden ja rakentamisen odotetaan lisääntyvän. Muualla maakunnassa kasvuodotukset ovat näiden osalta vähäisemmät.

Kuntien yhteistyö sujuu hyvin koko maakunnassa

Kuntien yhteistyö sujuu erittäin hyvin koko maakunnassa. Maarianhaminan seudulla odotukset ovat kasvaneet selvästi viime syksystä. Seutukunnallinen yhteistyön tiivistämistä pidetään tar-

keimpänä lähivuosina, varsinkin Maarianhaminan seudun ulkopuolella se nähdään välttämättömäksi. Suhteita elinkeinoelämään pyritään tiivistämään koko maakunnassa. Sen sijaan kansainväliset yhteydet lisääntyvät vain Maarianhaminan seudulla.

Maarianhaminan seudulla myönteiset investointinäkymät

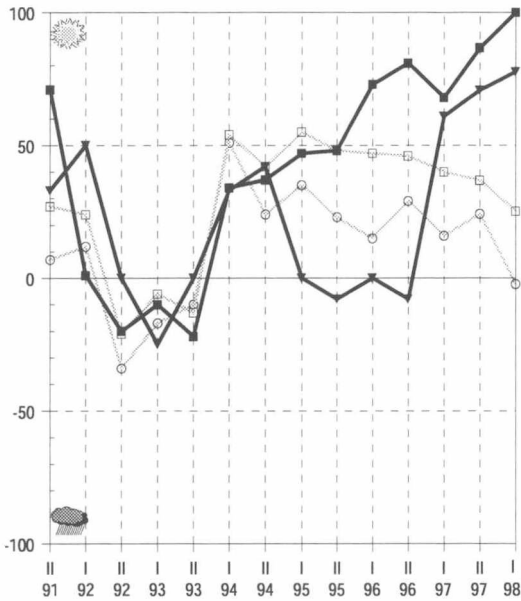
Maarianhaminan seudun investointikehitys näyttää valoisalta. Investoinnit lisääntyvät vuosina 1998–1999 kaikilla tarkasteltavilla toimialoilla maataloutta lukuunottamatta. Investointien kasvu hidastuu jonkin verran jälkimmäisenä vuonna. Muualla maakunnassa kaupan ja palvelujen investoinnit kasvavat tänä ja ensi vuonna. Muutoin investointien ei juurikaan odoteta lisääntyvän.

EU-jäsenyydellä kielteisiä vaikutuksia varsinkin Maarianhaminan seudun ulkopuolella

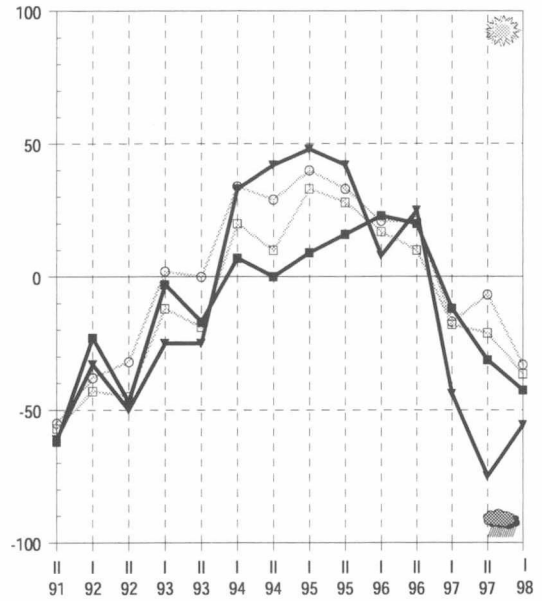
Ahvenanmaalla Suomen EU-jäsenyyteen suhtaudutaan edelleen epäilevästi. Maarianhaminan seudun ulkopuolella jäsenyyden vaikutukset ovat kielteiset sekä elinkeinoelämän kehittymisen että kuntien oman toiminnan kannalta. Maarianhaminan seudulla jäsenyyteen ei suhtauduta yhtä torjuvasti, vaikka myönteiset vaikutukset arvioidaan sielläkin vähäisiksi.

Kehitysnäkymät (Kysymykset 10, 3b, 4b ja 9a)

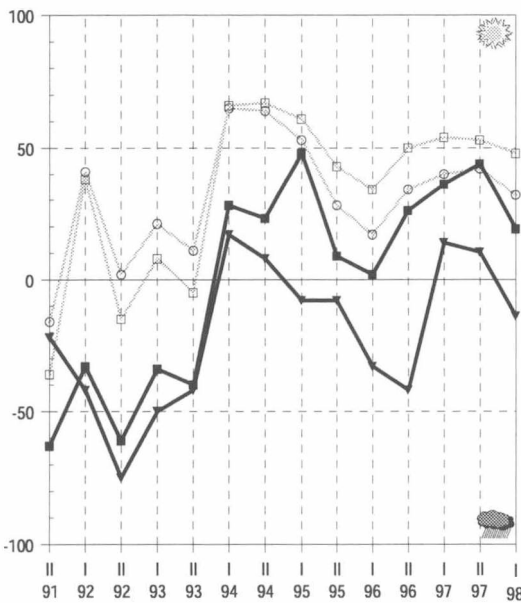
Kunnan tuleva kehitys



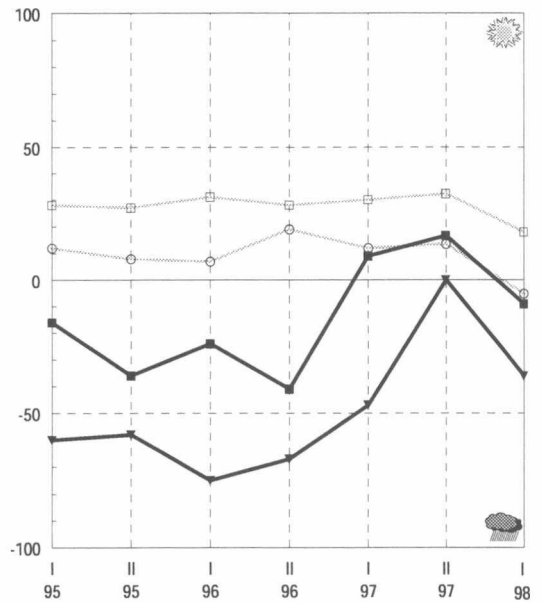
Velkamäärän kehitysnäkymät



Työttömyyden kehitysnäkymät



EU-jäsenyyden vaikutus



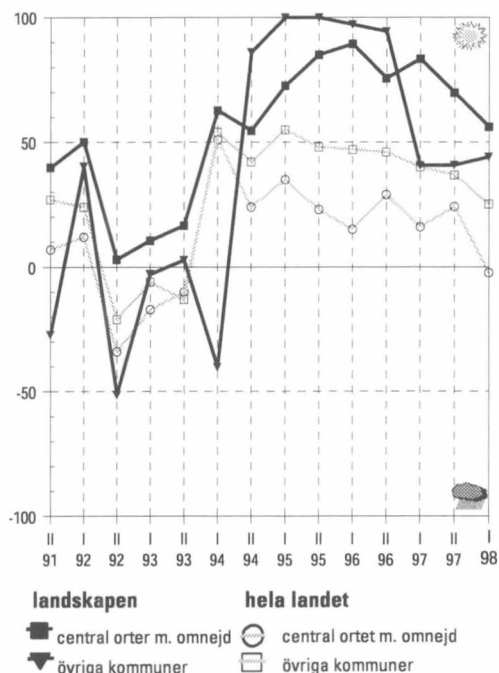
maakunnan

- keskusaluekunnat
- ▼ muut kunnat

koko maan

- keskusaluekunnat
- muut kunnat

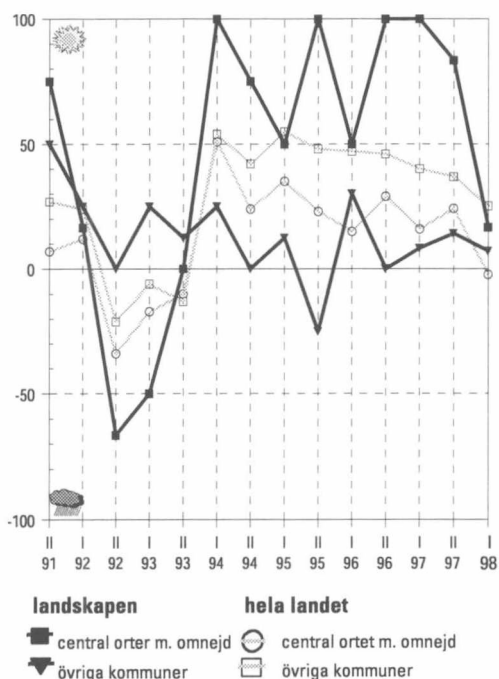
Utvecklingen i framtiden



Nyland

De allmänna utsikterna för utvecklingen i landskapet hör till de ljusaste i landet, även om uppgiftslämnarna oroar sig över finansieringsläget i kommunerna mer än i höstas. Utanför huvudstadsregionen väntas kommunernas skatteinkomster minska nästa år och dessutom är kommunerna tvungna att öka skuldupptagningen. Inom huvudstadsregionen ökar skatteinkomsterna däremot under åren 1998–1999. Den åtstramade ekonomin gör det också svårare att arrangera social- och hälsovårdstjänsterna. Dagvårdssituationen i Nyland hör till de sämsta i hela landet. Sysselsättningsläget förbättras i hela landskapet. Framför allt inom huvudstadsregionen minskar arbetslösheten rätt snabbt. Bostadsbyggandet är livligt i hela landskapet. EU-medlemskapet anses ha en positiv effekt på Nylands framtid.

Utvecklingen i framtiden



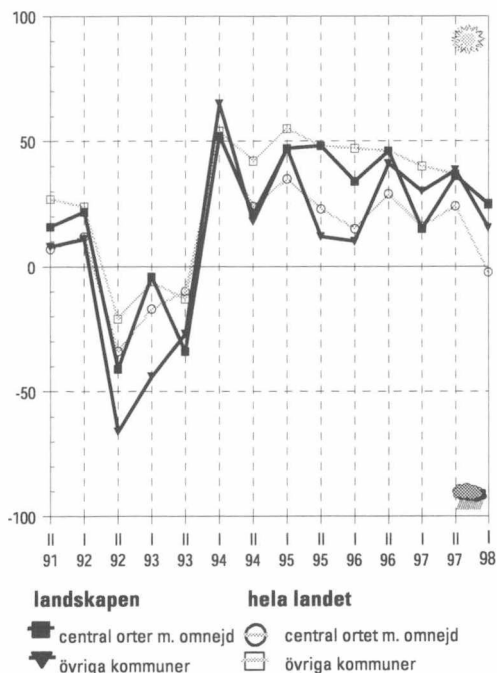
Östra Nyland

De allmänna utsikterna för utvecklingen i Östra Nyland har blivit sämre sedan hösten. Framför allt i Borgåregionen har förhoppningarna om en bättre framtid märkbart dalat. Kommunernas finansieringssvårigheter har ökat. Ökningen av skatteinkomsterna håller på att stanna upp och skuldupptagningen ökas åter. Behoven att höja inkomstskatteprocenterna har ökat. Det förbättrade sysselsättningsläget underlättar i någon mån kommunernas situation. Framför allt inom industrin och de privata tjänsterna ökar antalet arbetsplatser i år. Investeringsökningen blir långsammare nästa år. Samarbetet kommunerna emellan löper dåligt i hela landskapet. Framför allt i Borgåregionen har förutsättningarna för det kommunala samarbetet blivit sämre.

Egentliga Finland

De allmänna utsikterna för utvecklingen i landskapet har försämrats något sedan hösten. Också kommunernas ekonomi är en källa till oro. Ökningen av kommunernas skatteinkomster hotar att upphöra senast nästa år. Arbetslösheten avtar i hela landskapet, men långsammare än vad som uppskattades i höstas. Investeringsutvecklingen försvagas år 1999, bara investeringarna i bostadsbyggnad väntas bli livligare. Problemen inom skolväsendet ökar under de närmaste åren. Samarbetet kommunerna emellan löper sämre än tidigare.

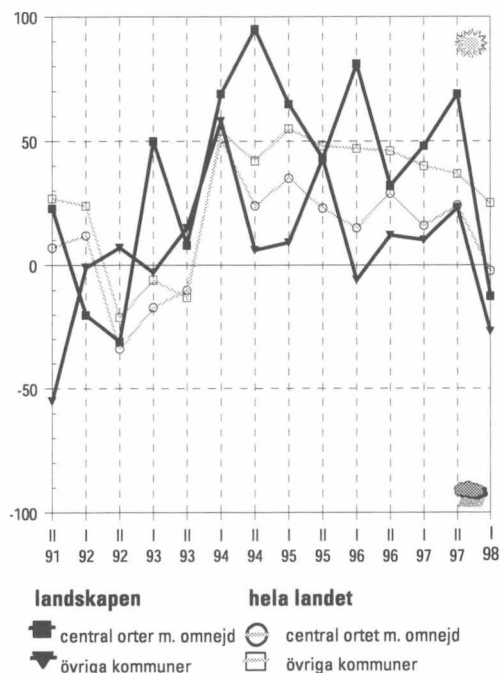
Utvecklingen i framtiden



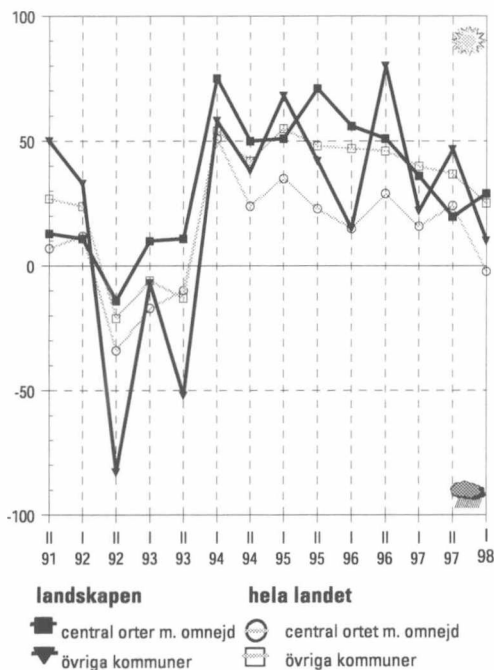
Satakunta

De allmänna utsikterna för utvecklingen i Satakunta är sämre än de varit sedan hösten 1991. Skötseln av kommunernas ekonomi försvåras. Skatteinkomsterna minskar och kommunernas skulder ökar. Den åtstramade ekonomin inverkar också på arrangerandet av tjänster. Svårigheter förutspås framför allt inom åldringsvården och hälsovården. Förutsättningarna för utveckling inom näringslivet har försämrats i hela landskapet. En positiv aspekt på kommunerna ekonomi är att arbetslösheten minskar; utsikterna är goda i hela landskapet. Bortsett från jordbruket ökar investeringarna i Björneborgsregionen.

Utvecklingen i framtiden



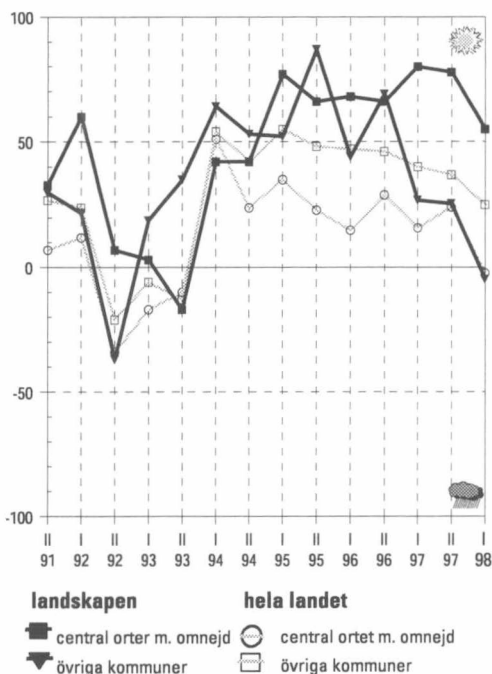
Utvecklingen i framtiden



Egentliga Tavastland

De allmänna utsikterna för utvecklingen i Tavastehusregionen är positiva. På andra håll i landskapet har de försämrats sedan hösten. Kommunernas finansieringsläge blir sämre under de närmaste åren. Skatteinkomsterna ökar ännu i år i hela landskapet, men i Tavastehusregionen är kommunerna tvungna att uppta ytterligare skuld. Det blir i hela landskapet svårare att arrangera social- och hälsovårdstjänsterna. I Tavastehusregionen förekommer det under de närmaste åren problem också inom skol-, kultur- och fritidsväsendet. Arbetslösheten avtar i år och nästa år i hela landskapet. Det kommunala samarbetet fungerar väl i Egentliga Tavastland; samarbetet mellan de ekonomiska regionerna betraktas som viktigast. Investeringarna blir i år livligare i hela landskapet. Mest ökar bostadsbyggandet. År 1999 blir investeringsutvecklingen sämre i hela landskapet.

Utvecklingen i framtiden



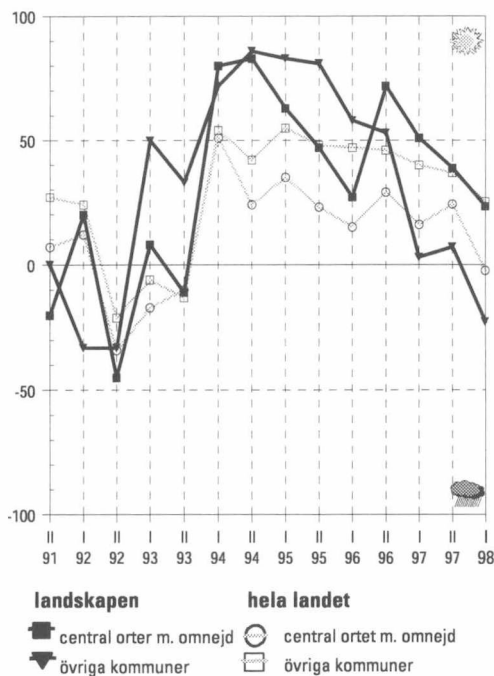
Birkaland

De allmänna utsikterna för utvecklingen i Tammerforsregionen hör till de ljusaste i landet. I de övriga kommunerna är situationen avsevärt sämre. Kommunernas finansieringssituation försämras. I Tammerforsregionen ökar skatteinkomsterna ännu i år. På andra håll i landskapet väntas de däremot inte öka åren 1998–1999. Kommunerna lappar på sin allt svagare ekonomi genom att uppta skuld. Sysselsättningsutvecklingen i Birkaland är fortfarande bland de bästa i landet. Antalet arbetsplatser ökar speciellt inom de privata tjänsterna. Bostadsbyggandet blir livligare i hela landskapet åren 1998–1999.

Päijänne-Tavastland

De allmänna utsikterna för utvecklingen i Päijänne-Tavastland har försämrats. Kommunernas ekonomi bedöms försämrats avsevärt under de närmaste åren. Skatteinkomsterna minskar eventuellt i hela landskapet i år. Kommunerna är också tvungna att lappa på ekonomin med skuldupptagning. Framför allt utanför Lahtisregionen uppskattas kommunernas skuld öka betydligt i år och nästa år. Den allt svagare ekonomin avspeglar sig i kommunernas tjänsteproduktion. Det blir svårare att arrangera social- och hälsovårdstjänsterna under de närmaste åren. Arbetslösheten avtar i hela landskapet åren 1998–1999. I Lahtisregionen löper det kommunala samarbetet väl. Industrinvesteringarna ökar i hela landskapet i år och nästa år. Bostadsbyggandet blir livligare främst i Lahtisregionen.

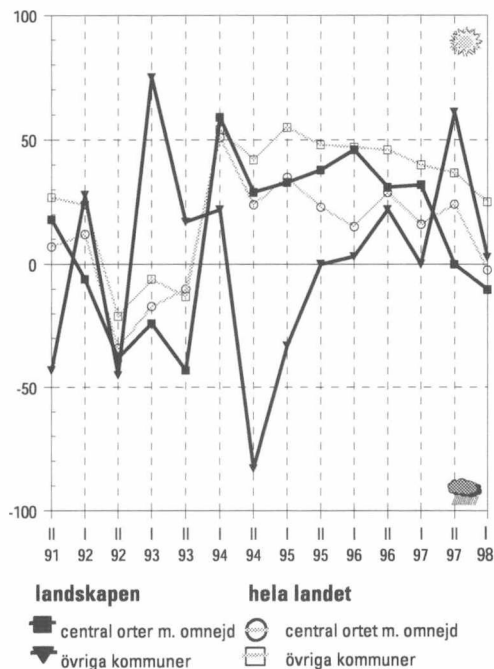
Utvecklingen i framtiden



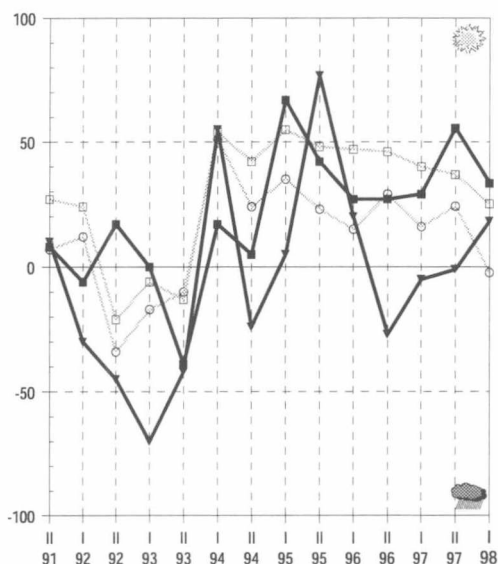
Kymmenedalen

De allmänna utsikterna för utvecklingen i Kymmenedalen har blivit sämre. Kommunernas ekonomi försvagas under de närmaste åren. Skatteinkomsterna ökar långsamt i hela landskapet år 1998. Kommunernas skulder ökar snabbt i år och nästa år. Det blir i hela landskapet svårare att arrangera hälso- och åldringsvården. Arbetslösheten väntas avta betydligt i år och nästa år. Industrinvesteringarna ökar i år i hela landskapet. Bostadsbyggandet bedöms vara livligt utanför centralorterna.

Utvecklingen i framtiden



Utvecklingen i framtiden



landskapen

■ central orter m. omnejd
▼ övriga kommuner

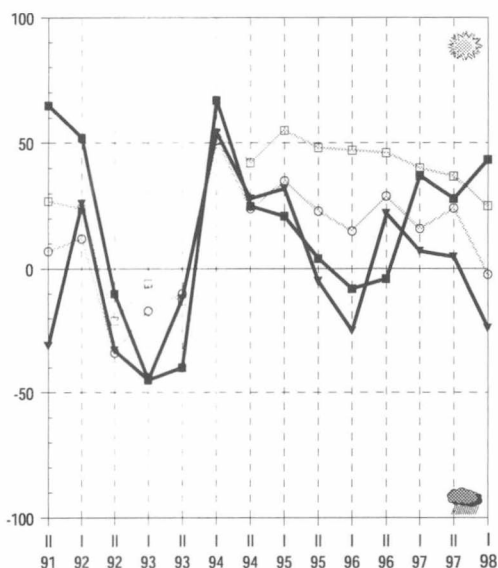
hela landet

○ central ortet m. omnejd
□ övriga kommuner

Södra Karelen

De allmänna utsikterna för utvecklingen i Villmanstrandsregionen är fortfarande bättre än på andra håll i landskapet. Kommunernas finansieringsställning blir sämre inom den närmaste framtiden. Nästa år väntas kommunernas inkomster minska betydligt i hela landskapet. Trots den allt stramare ekonomin är inställningen till skuldtagning negativ utanför Villmanstrandsregionen. I kommunerna i Villmanstrandsregionen ökar skuldtagningen däremot märkbart nästa år. I Villmanstrandsregionen är situationen inom social- och hälsovårdstjänsterna god. Sysselsättningen i Södra Karelen ökar i år och nästa år. I Villmanstrandsregionen bedömer alla uppgiftslämnare att de internationella kontakterna ökar inom den närmaste framtiden. År 1999 återhämtar sig investeringsverksamheten utanför Villmanstrandsregionen, men inom regionen minskar investeringarna bortsett från industrin.

Utvecklingen i framtiden



landskapen

■ central orter m. omnejd
▼ övriga kommuner

hela landet

○ central ortet m. omnejd
□ övriga kommuner

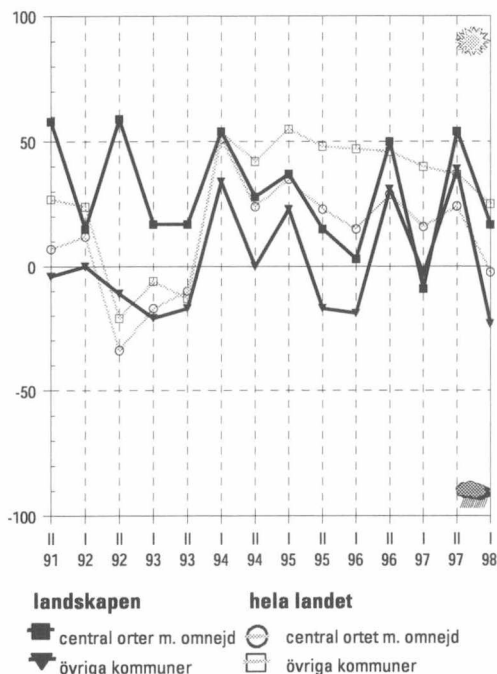
Södra Savolax

De allmänna utsikterna för utvecklingen i S:t Michel har blivit bättre sedan hösten. I de övriga kommunerna är utvecklingen rakt motsatt. Kommunernas ekonomi försvagas märkbart i hela landskapet. Utsikterna är sämre än de varit sedan hösten 1992. Utvecklingen av kommunernas skatteinkomster försämras och skulduptagningen ökar i år i hela landskapet. I Södra Savolax går det bättre än i de övriga landskapen att arrangera social- och hälsovårdstjänsterna. Bara inom hälsovården väntas problemen öka märkbart. Arbetslösheten uppskattas avta åren 1998–1999. Investeringarna inom industrin och bostadsbyggandet ökar i hela landskapet år 1998. Nästa år blir tillväxten inom industrin långsammare.

Norra Savolax

De allmänna utsikterna för utvecklingen i Norra Savolax har blivit sämre sedan hösten. Kommunernas finansieringsläge är svagt. I Kuopio-regionen avtar ökningen av kommunernas skatteinkomster märkbart år 1999. I de övriga kommunerna minskar skatteinkomsterna. Då finansieringsläget blir sämre är kommunerna tvungna att uppta mera skuld. I Kuopio-regionen ökar problemen inom äldreomsorgen och hälsovården under de närmaste åren. Dagvårdssituationen i kommunerna är däremot bättre än tidigare hela landskapet. Förutsättningarna att utveckla näringslivet blir sämre i hela landskapet. Arbetslösheten i Norra Savolax lättar åren 1998–1999. Det har uppstått friktion i det kommunala samarbetet i Kuopio-regionen. Satsningarna inom industrin ökar i hela landskapet.

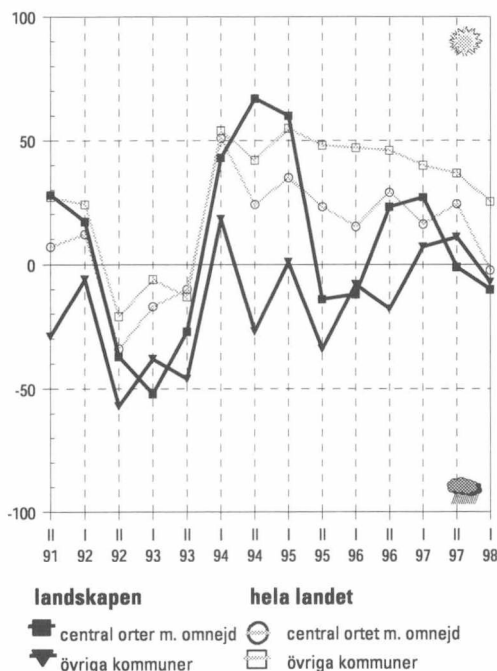
Utvecklingen i framtiden



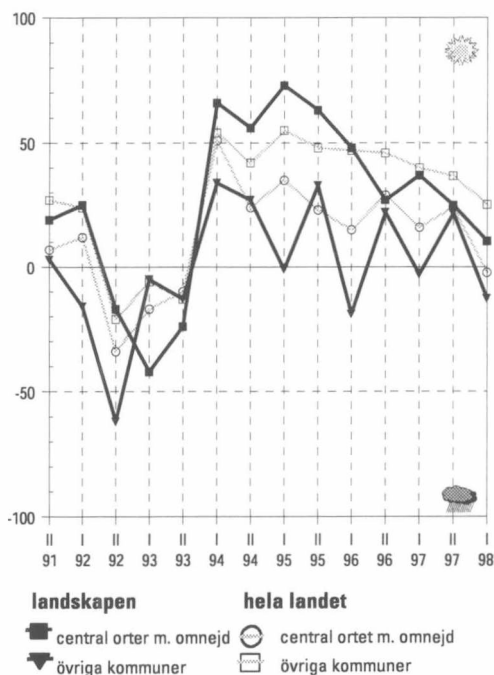
Norra Karelen

Den allmänna utvecklingen i Norra Karelen väntas bli sämre. Finansieringsläget i kommunerna försämras under de närmaste åren i hela landskapet. Ekonomin i kommunerna i Joensuu-regionen blir märkbart sämre, trots att skatteinkomsterna uppskattas öka rätt snabbt i år och nästa år. Kommunerna är också tvungna att lappa på sin ekonomi genom ökad skuldupptagning. I de övriga kommunerna är inställningen till skuldfinansiering negativare. I Joensuu-regionen utvecklas näringslivet väldigt väl. Utsikterna för samarbete kommunerna emellan är fortfarande ljusa i hela landskapet. Investeringsutsikterna i Joensuu-regionen är ljusare än i det övriga landskapet. Där blir bostadsbyggandet livligare åren 1998–1999 och även industriinvesteringarna väntas öka.

Utvecklingen i framtiden



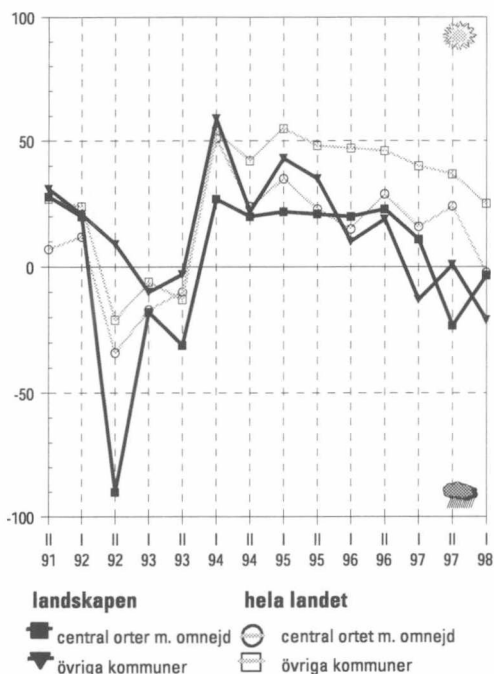
Utvecklingen i framtiden



Mellersta Finland

De allmänna utsikterna för utvecklingen i Mellersta Finland har blivit sämre sedan hösten. Kommunernas ekonomi försämras inom den närmaste framtiden. Utanför Jvaskyläregionen är den dåliga utvecklingen i fråga om skatteinkomsterna ett problem. I Jvaskyläregionen ökar skatteinkomsterna däremot i år och nästa år. Kommunernas skuldupptagning ökar år 1999. Bortsett från dagvården blir det svårare att arrangera social- och hälsovårdstjänsterna i hela landskapet. Utanför Jvaskyläregionen utvecklas näringslivet sämre än tidigare. Situationen inom skolväsendet försämras märkbart i hela landskapet. Arbetslösheten minskar snabbt i Jvaskyläregionen åren 1998–1999. På andra håll i landskapet är sysselsättningsutvecklingen något sämre. Enligt uppskattningarna ökar investeringarna, bortsett från jordbruket, i hela landskapet i år.

Utvecklingen i framtiden



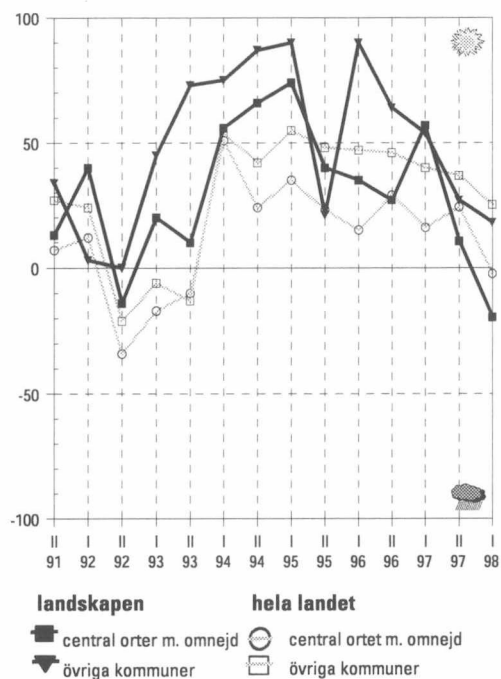
Södra Österbotten

De allmänna utsikterna för utvecklingen är dåliga i kommunerna i hela landskapet. Kommunernas finansieringsläge försämras inom den närmaste framtiden. I Seinäjokiregionen minskar kommunernas skatteinkomster i år och nästa år. Svårigheterna inom äldreomsorgen och hälsovården ökar fortfarande i hela landskapet. Sysselsättningsläget i kommunerna har blivit bättre i Seinäjokiregionen. Antalet arbetsplatser inom industrin och de privata tjänsterna ökar kännbart i hela landskapet. Byggnaderna väntas däremot bli livligare bara i Seinäjokiregionen. Utsikterna för det kommunala samarbetet är fortfarande ljusa i Seinäjokiregionen. I de övriga kommunerna är förväntningarna något försiktigare. Investeringarna i bostadsbyggande och industri ökar i år snabbt i Seinäjokiregionen. Bostadsbyggandet är livligt också år 1999.

Österbotten

I Vasaregionen blir utvecklingen sämre inom den närmaste framtiden, men i de övriga kommunerna är förhoppningarna större. Finansieringsproblemen i kommunerna ökar betydligt inom den närmaste framtiden. I Vasaregionen minskar kommunernas inkomster något år 1999. På andra håll i landskapet minskar skatteinkomsterna märkbart speciellt år 1999. Då ekonomin blir stramare ökar kommunernas skuldupptagning. Utsikterna inom åldringsvården och hälso-tjänsterna fortsätter att bli sämre i hela landskapet. Oron för dagvården är betydligt mindre. Arbetslösheten väntas utanför Vasaregionen minska betydligt åren 1998–1999. Utsikterna för det kommunala samarbetet hör till de sämsta i hela landet. Industrinvesteringarna ökar kännbart i år i hela landskapet. Också bostadsbyggandet blir livligare. År 1999 ökar investeringarna i bostadsbyggande i hela landskapet. Satsningarna inom industrin ökar däremot främst utanför Vasaregionen.

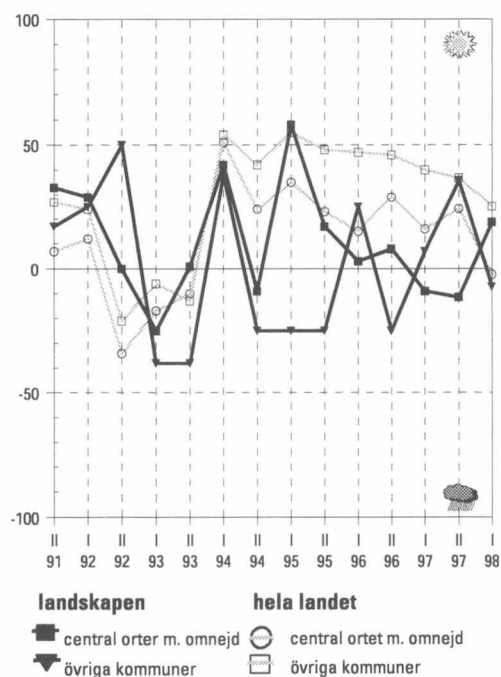
Utvecklingen i framtiden



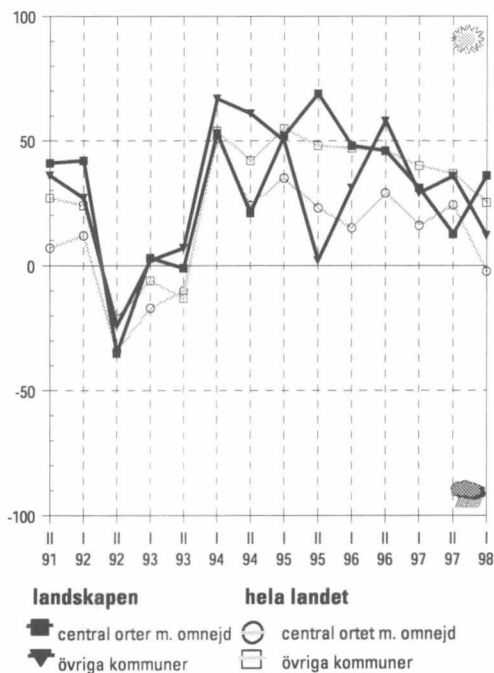
Mellersta Österbotten

I Karlebyregionen är förhoppningarna större än i höstas, men i de övriga kommunerna försämras utvecklingen. I Karlebyregionen väntas inte kommunernas ekonomi bli nämnvärt sämre. Utsikterna är vid sidan av Ålands de ljusaste i hela landet. I kommunerna i Karlebyregionen ökar skatteinkomsterna i år och nästa år. I de övriga kommunerna ökar skuldupptagningen i och med finansieringssvårigheterna avsevärt. Svårigheterna att arrangera social- och hälsovårdstjänsterna verkar vara mindre i Mellersta Österbotten än i de flesta andra landskapen. I Karlebyregionen är förutsättningarna att utveckla näringslivet bättre än de varit sedan hösten 1991. Sysselsättningen verkar fortfarande utvecklas rätt positivt. I Karlebyregionen avtar arbetslösheten snabbare än i de övriga kommunerna. Investeringarna blir livligare i år. Investeringarna i industri och bostadsbyggande bedöms öka märkbart i hela landskapet. År 1999 försämras investeringsutvecklingen betydligt utanför Karlebyregionen. I Karlebyregionen fortsätter den positiva utvecklingen.

Utvecklingen i framtiden



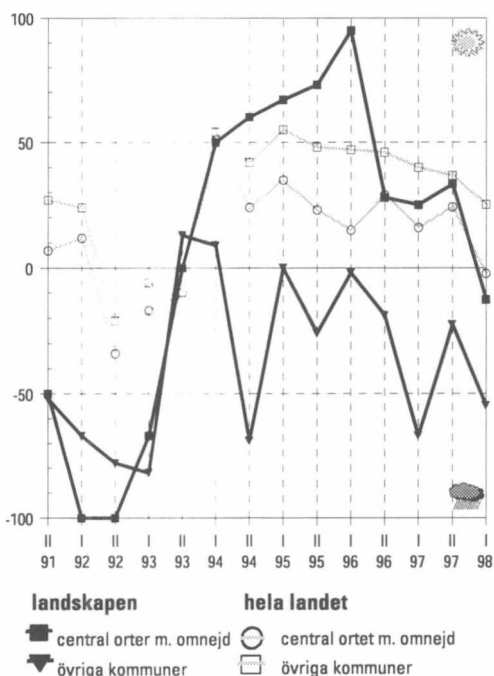
Utvecklingen i framtiden



Norra Österbotten

Utvecklingen i Uleåborgsregionen blir bättre, på andra håll i landskapet har bedömningarna blivit försiktigare. Kommunernas ekonomi försämras inom den närmaste framtiden. Skuldupptagningen ökar i år och nästa år. Det blir svårt att arrangera social- och hälsovårdstjänsterna i hela landet. Problemen är störst inom hälsovården, men situationen är oroande också inom dagvården och äldreomsorgen. Sysselsättningsutsikterna i Norra Österbotten är fortfarande ganska ljusa. Antalet arbetsplatser väntas i hela landskapet öka inom industrin och de privata tjänsterna. Bostadsbyggandet blir i år livligare i hela landskapet.

Utvecklingen i framtiden



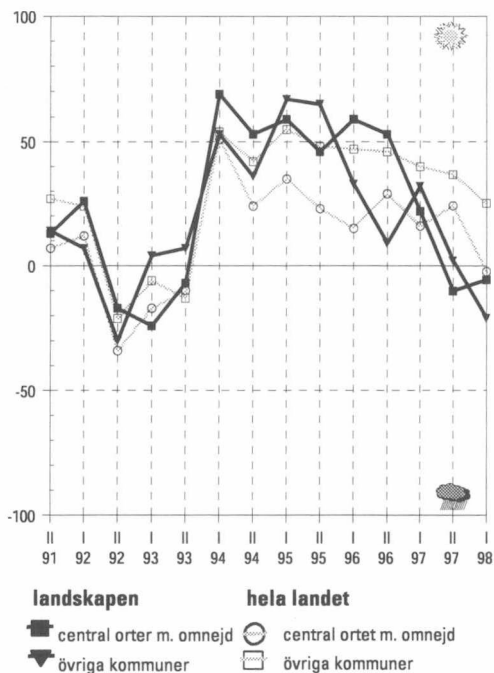
Kajanaaland

De allmänna utsikterna för utvecklingen i Kajanaaland är sämst i hela landet. Nästan alla uppgiftslämnare bedömer att kommunernas finansieringsproblem ökar inom den närmaste framtiden. Utanför Kajana-regionen minskar kommunernas skatteinkomster i år och nästa år. Trots den försämrade ekonomin förhåller sig kommunerna rätt negativa till att uppta mera skuld. En tredjedel av uppgiftslämnarna väntar sig att den egna kommunen höjer inkomstskatteprocenten för nästa år. Förutsättningarna att utveckla näringslivet har blivit bättre framför allt utanför Kajana-regionen. Det blir svårt att arrangera skolväsendet i hela landskapet. I Kajana-regionen anser nästan alla uppgiftslämnare att det blir svårare att arrangera äldreomsorgen inom de närmaste åren. Också problemen inom hälsovården ökar betydligt i hela landskapet. Sysselsättningsutsikterna i Kajana-regionen är avsevärt sämre än tidigare. Arbetslösheten kan till och med öka under nästa år. På andra håll i landskapet avtar arbetslösheten under både 1998 och 1999. I Kajana-regionen verkar investeringsutvecklingen vara positiv.

Lappland

De allmänna utsikterna för utvecklingen i kommunerna i Lappland är dystrare än de varit sedan hösten 1992. Kommunernas ekonomi blir sämre inom den närmaste framtiden. Utanför centralorterna minskar kommunernas skatteinkomster i år och nästa år. Skuldupptagningen ökar i hela landskapet. Inom centralorterna väntar sig ungefär en tredjedel av uppgiftslämnarna att kommunen höjer inkomstskatteprocenten under de två följande åren. Under de närmaste åren blir det svårare att arrangera åldringsvården och hälsovården i hela landskapet. Inom centralorterna bedöms arbetslösheten avta i år och nästa år. I de övriga kommunerna minskar antalet arbetslösa år 1999. Bortsett från lantbruket, väntas investeringarna öka inom centralorterna.

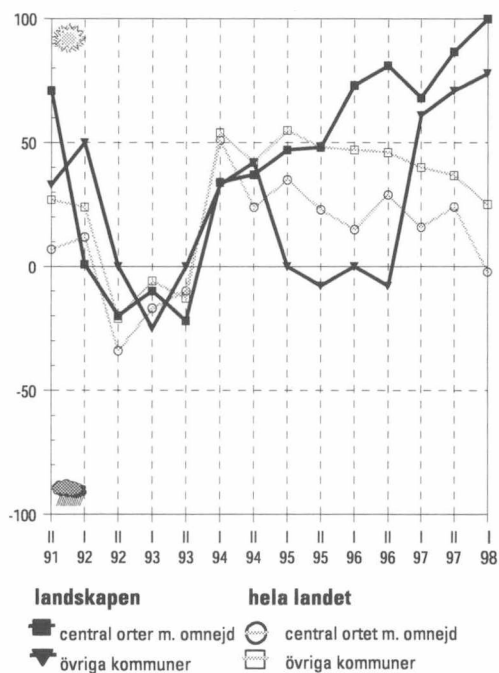
Utvecklingen i framtiden



Åland

De allmänna utsikterna för utvecklingen på Åland är ljusa. Den ekonomiska situationen i kommunerna i Mariehamnsregionen är bäst i landet och finansieringssvårigheterna väntas upphöra. Också på andra håll i landskapet är problemen färre än i det övriga landet. I Mariehamnsregionen ökar kommunernas skatteinkomster betydligt åren 1998–1999. Trots det goda ekonomiska läget väntas skuldupptagningen öka nästa år. I Mariehamnsregionen avtar arbetslösheten märkbart i år. I de övriga kommunerna kan arbetslösheten till och med öka nästa år. Det kommunala samarbetet löper synnerligen väl i hela landskapet. I Mariehamnsregionen väntas investeringarna öka åren 1998–1999 inom alla de aktuella näringsgrenarna utom lantbruket. På andra håll i landskapet ökar investeringarna inom handeln och tjänsterna i år och nästa år.

Utvecklingen i framtiden



ALUEJAKO

Maakunnat
1 = keskusaluekunnat
2 = muut kunnat

Koko maa
1 = SUURET KESKUKSET
2 = TEOLLISUUSKESKUKSET
3 = ESIKAUPUNKIKUNNAT
4 = MAASEUTUKESKUKSET
5 = TEOLLISTUNEET MAA-
SEUTUKUNNAT
6 = MAASEUDUN
PENDELIKUNNAT
7 = ALKUTUOTANTOKUNNAT

Uusimaa**KUNTA**

ESPOO	1	3
HANKO	2	2
HELSINKI	1	1
HYVINKÄÄ	1	2
INKOO	2	6
JÄRVENPÄÄ	1	3
KARJAA	2	2
KARJALOHJA	2	7
KARKKILA	2	2
KAUNIAINEN	1	3
KERAVA	1	3
KIRKKONUMMI	1	3
LOHJA	2	2
MÄNTSÄLÄ	2	4
NUMMI-PUSULA	2	7
NURMIJÄRVI	1	3
POHJA	2	5
PORNAINEN	2	6
SAMMATTI	2	6
SIUNTIO	2	3
TAMMISAARI	2	2
TUUSULA	1	3
VANTAA	1	3
VIHTI	1	3

Itä-Uusimaa

ASKOLA	1	6
LAPINJÄRVI	2	7
LILJENDAL	2	7
LOVIISA	2	2
MYRSKYLÄ	2	7
PERNAJA	2	6
PORVOO	1	2
PUKKILA	2	7
RUOTSINPYHTÄÄ	2	6
SIPOO	1	6

Varsinais-Suomi

ALASTARO	2	7
ASKAINEN	1	6
AURA	2	6
DRAGSFJÄRD	2	5
HALIKKO	2	6
HOUTSKARI	2	7
INIÖ	2	7
KAARINA	1	3
KARINAINEN	2	5
KEMIÖ	2	5
KIIKALA	2	7
KISKO	2	7

KORPPOO	2	5
KOSKI TL	1	7
KUSTAVI	2	7
KUUSJOKI	2	7
LAITILA	2	4
LEMU	1	6
LIETO	1	3
LOIMAA	2	2
LOIMAAN KUNTA	2	7
MARTTILA	1	7
MASKU	1	6
MELLILÄ	2	7
MERIMASKU	1	6
MIETOINEN	2	6
MUURLA	2	6
MYNÄMÄKI	2	5
NAANTALI	1	3
NAUVO	2	7
NOUSIAINEN	1	6
ORIPÄÄ	2	7
PAIMIO	2	5
PARAINEN	2	2
PERNIÖ	2	5
PERTTELI	2	6
PIIKKIÖ	1	3
PYHÄRANTA	2	3
PÖYTYÄ	2	7
RAISIO	1	3
RUSKO	1	3
RYMÄTTYLÄ	1	7
SALO	2	2
SAUVO	2	7
SOMERO	2	7
SUOMUSJÄRVI	2	7
SÄRKISALO	2	5
TAIVASSALO	2	7
TARVASJOKI	1	6
TURKU	1	1
UUSIKAUPUNKI	2	2
VAHTO	1	6
VEHMAA	2	7
VELKUA	1	7
VÄSTANFJÄRD	2	7
YLÄNE	2	7

Ahvenanmaa

BRÄNDÖ	2	7
ECKERÖ	1	6
FINSTRÖM	1	6
FÖGLÖ	2	7
GETA	1	7
HAMMARLAND	1	6
JOMALA	1	6
KUMLINGE	2	7
KÖKAR	2	6
LEMLAND	1	6
LUMPARLAND	1	6
MAARIANHAMINA	1	1
SALTVIK	1	6
SOTTUNGA	2	7
SUND	1	6
VÄRDÖ	2	6

Satakunta

EURA	2	5
EURAJOKI	2	6
HARJAVALTA	1	2
HONKAJOKI	2	7
HUITTINEN	2	4
JÄMIJÄRVI	2	7
KANKAANPÄÄ	2	4
KARVIA	2	7
KIIKOINEN	2	7

KIUKAINEN	2	5
KODISJOKI	2	6
KOKEMÄKI	2	4
KULLAA	1	6
KÖYLIÖ	2	6
LAPPI	2	5
LAVIA	2	7
LUVIA	1	6
MERIKARVIA	2	5
NAKKILA	1	6
NOORMARKKU	1	6
POMARKKU	1	5
PORI	1	1
PUNKALAUDUN	2	7
RAUMA	2	2
SIIKAINEN	2	7
SÄKYLÄ	2	5
ULVILA	1	3
VAMPULA	2	7

Kanta-Häme

FÖRSSA	2	2
HÄTTULA	1	6
HAUHO	1	7
HAUSJÄRVI	2	6
HUMPPILA	2	7
HÄMEENLINNA	1	1
JANAKKALA	1	5
JOKIOINEN	2	6
KALVOLA	1	5
LAMMI	2	7
LOPPI	2	7
RENKO	1	6
RIIHIMÄKI	2	2
TAMMELA	2	6
TUULOS	2	7
YPÄJÄ	2	7

Pirkanmaa

HÄMEENKYRÖ	2	4
IKAALINEN	2	7
JUUPAJOKI	2	5
KANGASALA	1	3
KIHNIÖ	2	7
KUHMALAHTI	1	7
KUOREVESI	2	5
KURU	1	7
KYLMÄKOSKI	2	7
LEMPÄÄLÄ	1	3
LUOPIOINEN	2	7
LÄNGELMÄKI	2	7
MOUHJÄRVI	2	7
MÄNTTÄ	2	2
NOKIA	1	2
ORIVESI	2	4
PARKANO	2	4
PIRKKALA	1	3
PÄLKÄNE	2	5
RUOVESI	2	7
SAHALAHTI	1	5
SUODENNIEMI	2	7
TAMPERE	1	1
TOIJALA	2	2
URJALA	2	7
VALKEAKOSKI	2	2
VAMMALA	2	4
VESILAHTI	1	7
VIIALA	2	3
VILJAKKALA	2	6
VILPPULA	2	5
VIRRAT	2	4
YLÖJÄRVI	1	3
ÄETSÄ	2	5

Päijät-Häme

ARTJÄRVI	2	7
ASIKKALA	2	5
HARTOLA	2	7
HEINOLA	2	2
HOLLOLA	1	3
HÄMEENKOSKI	1	7
KÄRKÖLÄ	1	5
LAHTI	1	1
NASTOLA	1	5
ORIMATTILA	2	4
PADASJOKI	2	5
SYSMÄ	2	7

Kymenlaakso

ANJALANKOSKI	2	4
ELIMÄKI	1	7
HAMINA	2	2
IITTI	1	4
JAALA	1	7
KOTKA	1	1
KOUVOLA	1	1
KUUSANKOSKI	1	2
MIEHIKKÄLÄ	2	7
PYHTÄÄ	1	6
VALKEALA	1	6
VEHKALAHTI	2	6
VIROLAHTI	2	7

Etelä-Karjala

IMATRA	2	2
JOUTSENO	2	5
LAPPEENRANTA	1	1
LEMI	2	6
LUUMÄKI	2	7
PARIKKALA	2	7
RAUTJÄRVI	2	5
RUOKOLAHTI	2	6
SAARI	2	7
SAVITAIPALE	2	7
SUOMENNIEMI	2	7
TAIPALSAARI	1	6
UUKUNIEMI	2	7
YLÄMAA	1	7

Etelä-Savo

ANTTOLA	1	7
ENONKOSKI	2	7
HAUKIVUORI	2	7
HEINÄVESI	2	7
HIRENSALMI	1	7
JOROINEN	2	7
JUVA	2	4
JÄPPILÄ	2	7
KANGASLAMPPI	2	6
KANGASNIEMI	2	7
KERIMÄKI	2	7
MIKKELI	1	1
MIKKELIN MLK	1	6
MÄNTYHARJU	2	7
PERTUNMAA	2	7
PIEKSAMÄEN MLK	2	6
PIEKSAMÄKI	2	2
PUNKAHARJU	2	7
PUUMALA	2	7
RANTASALMI	2	7
RISTIINA	1	7
SAVONLINNA	2	2
SAVONRANTA	2	7
SULKAVA	2	7
VIRTASALMI	2	7

Pohjois-Savo

IISALMI	2	4
JUANKOSKI	2	7
KAAVI	2	7
KARTTULA	2	7
KEITELE	2	7
KIURUVESI	2	4
KUOPIO	1	1
LAPINLAHTI	2	7
LEPPÄVIRTA	2	7
MAANINKA	1	7
NILSIÄ	2	7
PIELAVESI	2	7
RAUTALAMPI	2	7
RAUTAVAARA	2	7
SIILINJÄRVI	1	5
SONKAJÄRVI	2	7
SUONENJOKI	2	4
TERVO	2	7
TUUSNIEMI	2	7
VARKAUS	2	2
VARPAISJÄRVI	2	7
VEHMERSALMI	1	7
VESANTO	2	7
VIEREMÄ	2	7

Pohjois-Karjala

ENO	2	5
ILOMANTSI	2	7
JOENSUU	1	1
JUUKA	2	7
KESÄLAHTI	2	7
KIIHTELYSVAARA	1	7
KITEE	2	4
KONTIOLAHTI	1	6
LIEKSA	2	4
LIPERI	1	7
NURMES	2	4
OUTOKUMPU	2	4
POLVIJÄRVI	2	7
PYHÄSELKÄ	1	6
RÄÄKKYLÄ	2	7
TOHMAJÄRVI	2	7
TUUPOVAARA	2	7
VALTIMO	2	7
VÄRTSILÄ	2	7

Keski-Suomi

HANKASALMI	2	7
JOUTSA	2	7
JYVÄSKYLÄ	1	1
JYVÄSKYLÄN MLK	1	3
JÄMSÄ	2	4
JÄMSÄNKOSKI	2	5
KANNONKOSKI	2	7
KARSTULA	2	7
KEURUU	2	4
KINNULA	2	7
KIVIJÄRVI	2	7
KONNEVESI	2	7

KORPILAHTI	1	7
KUHMOINEN	2	7
KYYJÄRVI	2	7
LAUKAA	1	5
LEIVONMÄKI	2	7
LUHANKA	2	7
MULTIA	2	7
MUURAME	1	3
PETÄJÄVESI	1	7
PIHTIPUDAS	2	7
PYLKÖNMÄKI	2	7
SAARIJÄRVI	2	4
SUMIAINEN	2	7
SUOLAHTI	2	5
TOIVAKKA	1	7
UURAINEN	1	7
VIITASAARI	2	4
ÄÄNEKOSKI	2	2

Etelä-Pohjanmaa

ALAHÄRMÄ	2	7
ALAJÄRVI	2	4
ALAVUS	2	4
EVIJÄRVI	2	7
ILMAJOKI	1	5
ISOJOKI	2	7
JALASJÄRVI	2	4
JURVA	2	5
KARIJOKI	2	7
KAUHAJOKI	2	4
KAUHAVA	2	4
KORTESJÄRVI	2	7
KUORTANE	2	7
KURIKKA	2	4
LAPPAJÄRVI	2	7
LAPUA	2	4
LEHTIMÄKI	2	7
NURMO	1	6
PERÄSEINÄJOKI	1	7
SEINÄJOKI	1	1
SOINI	2	7
TEUVA	2	7
TÖYSÄ	2	7
VIMPELI	2	7
YLIHÄRMÄ	2	7
YLISTARO	1	7
ÄHTÄRI	2	4

Pohjanmaa

ISOKYRÖ	2	7
KASKINEN	2	5
KORSNÄS	1	7
KRISTIINANKAUPU	2	4
KRUUNUPYY	1	7
LAIHIA	2	5
LUOTO/LARSMO	2	6
MAALAHTI	1	7
MAKSAMAA	2	7
MUSTAASAARI	1	6
NÄRPIÖ	2	4

ORAVAINEN	2	7
PEDERSÖREN KUNTA	2	7
PIETARSAARI	2	2
UUSIKAARLEPPY	2	7
VAASA	1	1
VÄHÄKYRÖ	2	6
VÖYRI/VÖRÄ	2	7

Keski-Pohjanmaa

HALSUA	2	7
HIMANKA	2	7
KANNUS	2	5
KAUSTINEN	2	7
KOKKOLA	1	1
KÄLVIÄ	1	6
LESTIJÄRVI	2	7
LOHTAJA	1	7
PERHO	2	7
TOHOLAMPI	2	7
ULLAVA	1	7
VETELI	2	7

Pohjois-Pohjanmaa

ALAVIESKA	2	7
HAAPAJÄRVI	2	4
HAAPAVESI	2	4
HAILUOTO	1	7
HAUKIPUDAS	1	3
II	2	6
KALAJOKI	2	4
KEMPELE	1	3
KESTILÄ	2	7
KIIMINKI	1	3
KUIVANIEMI	2	7
KUUSAMO	2	4
KÄRSÄMÄKI	2	7
LIMINKA	2	5
LUMIJOKI	2	7
MERIJÄRVI	2	7
MUHOS	2	5
NIVALA	2	4
OULAINEN	2	4
OULU	1	1
OULUNSALO	1	3
PATTIJOKI	2	3
PIIPPOLA	2	7
PUDASJÄRVI	2	4
PULKKILA	2	5
PYHÄJOKI	2	6
PYHÄJÄRVI	2	4
PYHÄNTÄ	2	7
RAAHE	2	2
RANTSILA	2	7
REISJÄRVI	2	7
RUUKKI	2	7
SIEVI	2	7
SIKAJOKI	2	7
TAIVALKOSKI	2	7
TEMMES	2	6
TYRNÄVÄ	2	7
UTAJÄRVI	2	7

VIHANTI	2	5
YLI-II	2	7
YLIKIIMINKI	1	7
YLVIESKA	2	4

Kainuu

HYRYNSALMI	2	7
KAJAANI	1	1
KUHMO	2	4
PALTAMO	2	5
PUOLANKA	2	7
RISTIJÄRVI	2	7
SOTKAMO	1	4
SUOMUSSALMI	2	4
VAALA	2	7
VUOLIJOKI	1	5

Lappi

ENONTEKIÖ	2	5
INARI	2	4
KEMI	1	1
KEMIJÄRVI	2	4
KEMINMAA	1	3
KITTILÄ	2	7
KOLARI	2	5
MUONIO	2	5
PELKOSENNIEMI	2	7
PELLO	2	4
POSIO	2	7
RANUA	2	7
ROVANIEMEN MLK	1	6
ROVANIEMI	1	1
SALLA	2	7
SAVUKOSKI	2	7
SIMO	1	6
SODANKYLÄ	2	4
TERVOLA	2	7
TORNIO	1	2
UTSJOKI	2	5
YLITORNIO	2	4

	tulovero- prosenttia korotetaan	tulovero- prosenttia pidetään ennallaan	tulovero- prosenttia lasketaan
1. Arvioi kunnanvaltuuston päätöstä tuloveroprosentista vuodelle 1999:	<input type="checkbox"/>	<input type="checkbox"/>	<input type="checkbox"/>
2. Arvioi kunnanvaltuuston päätöstä tuloveroprosentista vuodelle 2000:	<input type="checkbox"/>	<input type="checkbox"/>	<input type="checkbox"/>
2. Arvioitko kuntanne veroyrittämäärän kehityksen olevan	parempi	yhtä hyvä	huonompi
a) kuluvana vuonna edelliseen vuoteen verrattuna	<input type="checkbox"/>	<input type="checkbox"/>	<input type="checkbox"/>
b) seuraavana vuonna kuluvaan vuoteen verrattuna	<input type="checkbox"/>	<input type="checkbox"/>	<input type="checkbox"/>
3. Arvioitko kuntanne velkamäärän olevan	suurempi	yhtä suuri	pienempi
a) kuluvana vuonna edelliseen vuoteen verrattuna	<input type="checkbox"/>	<input type="checkbox"/>	<input type="checkbox"/>
b) seuraavana vuonna kuluvaan vuoteen verrattuna	<input type="checkbox"/>	<input type="checkbox"/>	<input type="checkbox"/>
4. Arvioitko työttömyyden kunnassanne	lisääntyvän	pysyvän ennallaan	vähentyvän
a) kuluvana vuonna edelliseen vuoteen verrattuna	<input type="checkbox"/>	<input type="checkbox"/>	<input type="checkbox"/>
b) seuraavana vuonna kuluvaan vuoteen verrattuna	<input type="checkbox"/>	<input type="checkbox"/>	<input type="checkbox"/>
5. Arvioitko investointien määrän kuntanne alueella olevan	suurempi	yhtä suuri	pienempi
a) kuluvana vuonna edelliseen vuoteen verrattuna	<input type="checkbox"/>	<input type="checkbox"/>	<input type="checkbox"/>
b) seuraavana vuonna kuluvaan vuoteen verrattuna	<input type="checkbox"/>	<input type="checkbox"/>	<input type="checkbox"/>
6. Arvioitko työpaikkojen määrän kunnassanne olevan viiden vuoden kuluttua nykyiseen verrattuna	suurempi	yhtä suuri	pienempi
a) kuluvana vuonna edelliseen vuoteen verrattuna	<input type="checkbox"/>	<input type="checkbox"/>	<input type="checkbox"/>
b) seuraavana vuonna kuluvaan vuoteen verrattuna	<input type="checkbox"/>	<input type="checkbox"/>	<input type="checkbox"/>

7. Miten näette eri kunnallishallinnon tehtävien kehityvän kunnassanne seuraavan 2-3 vuoden aikana?

	ongelmia tulossa	ei muutoksia	ongelmat poistumassa
* rahoitus	<input type="checkbox"/>	<input type="checkbox"/>	<input type="checkbox"/>
* kuntien yhteistyö	<input type="checkbox"/>	<input type="checkbox"/>	<input type="checkbox"/>
* päivähoitopalvelut	<input type="checkbox"/>	<input type="checkbox"/>	<input type="checkbox"/>
* vanhusten hoitopalvelut	<input type="checkbox"/>	<input type="checkbox"/>	<input type="checkbox"/>
* terveydenhoitopalvelut	<input type="checkbox"/>	<input type="checkbox"/>	<input type="checkbox"/>
* ympäristöasiat	<input type="checkbox"/>	<input type="checkbox"/>	<input type="checkbox"/>
* elinkeinoelämän kehittäminen	<input type="checkbox"/>	<input type="checkbox"/>	<input type="checkbox"/>
* kaavoitus	<input type="checkbox"/>	<input type="checkbox"/>	<input type="checkbox"/>
* kunnallistekniikka ja energianhuolto	<input type="checkbox"/>	<input type="checkbox"/>	<input type="checkbox"/>
* asuminen	<input type="checkbox"/>	<input type="checkbox"/>	<input type="checkbox"/>
* koulutus	<input type="checkbox"/>	<input type="checkbox"/>	<input type="checkbox"/>
* kulttuuri	<input type="checkbox"/>	<input type="checkbox"/>	<input type="checkbox"/>
* vapaa-aika	<input type="checkbox"/>	<input type="checkbox"/>	<input type="checkbox"/>

8. Arvioitko kuntanne yhteistyön lähitulevaisuudessa

	lisääntyvän	pysyvän ennallaan	vähenevän
* seutukunnallisesti	<input type="checkbox"/>	<input type="checkbox"/>	<input type="checkbox"/>
* maakunnallisesti	<input type="checkbox"/>	<input type="checkbox"/>	<input type="checkbox"/>
* suhteessa valtionhallintoon	<input type="checkbox"/>	<input type="checkbox"/>	<input type="checkbox"/>
* suhteessa elinkeinoelämään	<input type="checkbox"/>	<input type="checkbox"/>	<input type="checkbox"/>
* kansainvälisesti	<input type="checkbox"/>	<input type="checkbox"/>	<input type="checkbox"/>

9. Arvioitko EU-jäsenyyden vaikuttavan lähitulevaisuudessa

	myönteisesti	ei	kielteisesti
* kuntanne toimintaan	<input type="checkbox"/>	<input type="checkbox"/>	<input type="checkbox"/>
* kuntanne elinkeinoelämän kehittymiseen	<input type="checkbox"/>	<input type="checkbox"/>	<input type="checkbox"/>

10. Arvioitko kuntanne kehityksen tulevaisuudessa

* parantuvan selvästi	<input type="checkbox"/>
* parantuvan jonkin verran	<input type="checkbox"/>
* pysyvän ennallaan	<input type="checkbox"/>
* huonontuvan jonkin verran	<input type="checkbox"/>
* huonontuvan selvästi	<input type="checkbox"/>

1. Vad tror Ni om kommunfullmäktiges beslut					
a) om inkomstskattesatsen år 1999:	höjs	<input type="checkbox"/>	är oförändrad	<input type="checkbox"/>	sänks
b) om inkomstskattesatsen år 2000:	<input type="checkbox"/>	<input type="checkbox"/>	<input type="checkbox"/>	<input type="checkbox"/>	<input type="checkbox"/>
2. Hurdan tror Ni att skattutvecklingen i kommunen kommer att vara	bättre	lika bra	sämlre		
a) detta år jämfört med föregående år	<input type="checkbox"/>	<input type="checkbox"/>	<input type="checkbox"/>	<input type="checkbox"/>	<input type="checkbox"/>
b) nästa år jämfört med detta år	<input type="checkbox"/>	<input type="checkbox"/>	<input type="checkbox"/>	<input type="checkbox"/>	<input type="checkbox"/>
3. Tror Ni att skuldbördan i Er kommun	större	lika stor	mindre		
a) detta år jämfört med föregående år	<input type="checkbox"/>	<input type="checkbox"/>	<input type="checkbox"/>	<input type="checkbox"/>	<input type="checkbox"/>
b) nästa år jämfört med detta år	<input type="checkbox"/>	<input type="checkbox"/>	<input type="checkbox"/>	<input type="checkbox"/>	<input type="checkbox"/>
4. Tror Ni att arbetslösheten i Er kommun	ökar	är oförändrad	minskar		
a) detta år jämfört med föregående år	<input type="checkbox"/>	<input type="checkbox"/>	<input type="checkbox"/>	<input type="checkbox"/>	<input type="checkbox"/>
b) nästa år jämfört med detta år	<input type="checkbox"/>	<input type="checkbox"/>	<input type="checkbox"/>	<input type="checkbox"/>	<input type="checkbox"/>
5. Hur tror Ni att investeringsvolymen inom Er kommun					
a) detta år jämfört med föregående år förändras	ökar	är oförändrad	minskar		
* inom industrin	<input type="checkbox"/>	<input type="checkbox"/>	<input type="checkbox"/>	<input type="checkbox"/>	<input type="checkbox"/>
* inom lantbruket	<input type="checkbox"/>	<input type="checkbox"/>	<input type="checkbox"/>	<input type="checkbox"/>	<input type="checkbox"/>
* inom bostadsproduktionen	<input type="checkbox"/>	<input type="checkbox"/>	<input type="checkbox"/>	<input type="checkbox"/>	<input type="checkbox"/>
* inom affärs- och servicesektorn	<input type="checkbox"/>	<input type="checkbox"/>	<input type="checkbox"/>	<input type="checkbox"/>	<input type="checkbox"/>
b) nästa år jämfört med detta år	ökar	är oförändrad	minskar		
* inom industrin	<input type="checkbox"/>	<input type="checkbox"/>	<input type="checkbox"/>	<input type="checkbox"/>	<input type="checkbox"/>
* inom lantbruket	<input type="checkbox"/>	<input type="checkbox"/>	<input type="checkbox"/>	<input type="checkbox"/>	<input type="checkbox"/>
* inom bostadsproduktionen	<input type="checkbox"/>	<input type="checkbox"/>	<input type="checkbox"/>	<input type="checkbox"/>	<input type="checkbox"/>
* inom affärs- och servicesektorn	<input type="checkbox"/>	<input type="checkbox"/>	<input type="checkbox"/>	<input type="checkbox"/>	<input type="checkbox"/>
6. Tror Ni att antalet arbetsplatser i Er kommun efter fem år jämfört med detta år	ökar	är oförändrad	minskar		
* inom jord- och skogsbruket	<input type="checkbox"/>	<input type="checkbox"/>	<input type="checkbox"/>	<input type="checkbox"/>	<input type="checkbox"/>
* inom industrin	<input type="checkbox"/>	<input type="checkbox"/>	<input type="checkbox"/>	<input type="checkbox"/>	<input type="checkbox"/>
* inom byggverksamheten	<input type="checkbox"/>	<input type="checkbox"/>	<input type="checkbox"/>	<input type="checkbox"/>	<input type="checkbox"/>
* inom den offentliga servicen	<input type="checkbox"/>	<input type="checkbox"/>	<input type="checkbox"/>	<input type="checkbox"/>	<input type="checkbox"/>
* inom den privata servicen	<input type="checkbox"/>	<input type="checkbox"/>	<input type="checkbox"/>	<input type="checkbox"/>	<input type="checkbox"/>

7. Hur tror Ni att de olika uppgifterna inom kommunalförvaltningen kommer att utvecklas i Er kommun under de följande 2-3 åren

* finansiering	problem är att vänta	inga förändringar	problemen minskar
<input type="checkbox"/>	<input type="checkbox"/>	<input type="checkbox"/>	<input type="checkbox"/>
* samarbete kommuner emellan	<input type="checkbox"/>	<input type="checkbox"/>	<input type="checkbox"/>
* dagvårdsservice	<input type="checkbox"/>	<input type="checkbox"/>	<input type="checkbox"/>
* vårdtjänster för åldringar	<input type="checkbox"/>	<input type="checkbox"/>	<input type="checkbox"/>
* hälsovårdstjänster	<input type="checkbox"/>	<input type="checkbox"/>	<input type="checkbox"/>
* miljöfrågor	<input type="checkbox"/>	<input type="checkbox"/>	<input type="checkbox"/>
* utvecklande av näringslivet	<input type="checkbox"/>	<input type="checkbox"/>	<input type="checkbox"/>
* planering	<input type="checkbox"/>	<input type="checkbox"/>	<input type="checkbox"/>
* kommunalteknik och energiförsörjning	<input type="checkbox"/>	<input type="checkbox"/>	<input type="checkbox"/>
* boende	<input type="checkbox"/>	<input type="checkbox"/>	<input type="checkbox"/>
* utbildning	<input type="checkbox"/>	<input type="checkbox"/>	<input type="checkbox"/>
* kultur	<input type="checkbox"/>	<input type="checkbox"/>	<input type="checkbox"/>
* fritid	<input type="checkbox"/>	<input type="checkbox"/>	<input type="checkbox"/>

8. Tror Ni att samarbetet i Er kommun i närmaste framtid

* inom regionkommunerna	ökar	är oförändrad	minskar
<input type="checkbox"/>	<input type="checkbox"/>	<input type="checkbox"/>	<input type="checkbox"/>
* inom landskapen	<input type="checkbox"/>	<input type="checkbox"/>	<input type="checkbox"/>
* i förhållande till statsförvaltningen	<input type="checkbox"/>	<input type="checkbox"/>	<input type="checkbox"/>
* i förhållande till näringslivet	<input type="checkbox"/>	<input type="checkbox"/>	<input type="checkbox"/>
* internationellt	<input type="checkbox"/>	<input type="checkbox"/>	<input type="checkbox"/>

9. Tror Ni att medlemskapet i EU i närmaste framtid verkar på

* kommunens verksamhet	positivt	har ingen verkan	negativt
<input type="checkbox"/>	<input type="checkbox"/>	<input type="checkbox"/>	<input type="checkbox"/>
* utvecklingen i kommunens näringsliv	<input type="checkbox"/>	<input type="checkbox"/>	<input type="checkbox"/>

10. Väntar Ni Er att utvecklingen i Er kommun i framtiden skall

* förbättras klart	<input type="checkbox"/>
* förbättras något	<input type="checkbox"/>
* vara oförändrad	<input type="checkbox"/>
* försämras något	<input type="checkbox"/>
* försämras klart	<input type="checkbox"/>

PMM
Sopimus
00022/1

*Income and consumption
1998:8*

SVT Suomen virallinen tilasto
Finlands officiella statistik
Official Statistics of Finland

Sisäasiainministeriö
Inrikesministeriet

Suomen Kuntaliitto
Finlands Kommunförbund

Tiedustelut – Förfrågningar:

Tilastokeskus
Statistikcentralen
Vesa Virtanen (09) 17 341

Sisäasiainministeriö
Inrikesministeriet
Markku Nissinen (09) 160 4522