

Aluebarometri

Regionbarometern
1/1997

Kehitysnäkymät eri alueilla
Utsikter för utvecklingen i olika regioner



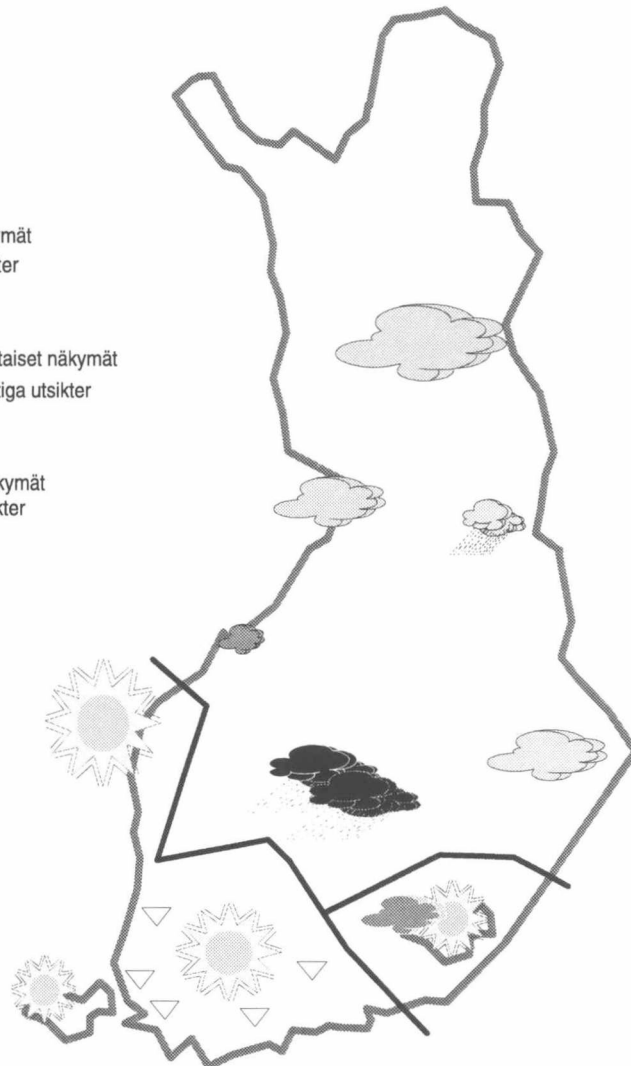
Hyvät näkymät
Goda utsikter



Keskinkertaiset näkymät
Medelmåttiga utsikter



Huonot näkymät
Dåliga utsikter



© 1997 Tilastokeskus

Helsinki 1997

Sisällysluettelo

Innehållsförteckning

Alkusanat	2
Alueelliset kehitysnäkymät Suomessa kevällä 1997	3
Uusimaa	10
Varsinais-Suomi	12
Satakunta	14
Häme	16
Pirkanmaa	18
Päijät-Häme	20
Kymenlaakso	22
Etelä-Karjala	24
Etelä-Savo	26
Pohjois-Savo	28
Pohjois-Karjala	30
Keski-Suomi	32
Etelä-Pohjanmaa	34
Vaasan rannikkoseutu	36
Keski-Pohjanmaa	38
Pohjois-Pohjanmaa	40
Kainuu	42
Lappi	44
Ahvenanmaa	46
Sammandrag landskapsvis	48
Lomake	56

Förord	2
Utsikter för utvecklingen i Finland våren 1997	3
Nyland	10
Egentliga Finland	12
Satakunta	14
Tavastland	16
Birkaland	18
Päijät-Häme	20
Kymmenedalen	22
Södra Karelen	24
Södra Savolax	26
Norra Savolax	28
Norra Karelen	30
Mellersta Finland	32
Södra Österbotten	34
Vasa kustregion	36
Mellersta Österbotten	38
Norra Österbotten	40
Kajanaland	42
Lappland	44
Åland	46
Sammandrag landskapsvis	48
Frågeformular	56

Kuviot ja taulukot: Tilastokeskus
Raportin tekstiosuus: Sisäasiainministeriö,
Markku Nissinen

Figurer och tabeller: Statistikcentralen
Text: Inrikesministeriet,
Markku Nissinen

Alkusanat

Aluebarometri 1:1997 on sisäasiainministeriön ja Suomen Kuntaliiton kaksi kertaa vuodessa tehtävä kysely. Kyselyn suorittaa Tilastokeskus.

Aluebarometri mittaa maan eri osien kehityksessä odotettavissa olevia muutoksia – 'paineen' vaihtelua. Vastaukset perustuvat kuntien virka- ja luottamushenkilöiden henkilökohtaisiin näkemyksiin ja tietoihin. Aluebarometrin mittauskertoja on kertynyt 12 syksystä 1991 kevääseen 1997. Aluebarometrissa on saatavissa erillinen **taulukko-raportti ja otantamenetelmäraportti**.

Tutkimusmenetelmä

Kyselyyn vastaajat on valittu otantamenetelmällä. Perusjoukon muodostavat kaikki Suomen kunnanjohtajat, kunnanvaltuuston puheenjohtajat, kunnanhallituksen puheenjohtajat, elinkeinoasiamiehet ja suunnittelusihteerit. Suurimmissa kaupungeissa (20 kpl) perusjoukkoon kuuluvat edellisten lisäksi myös **apulaiskaupunginjohtajat, kunnanvaltuuston I ja II varapuheenjohtajat sekä kunnanhallituksen I ja II varapuheenjohtajat**. Otanta ottaa huomioon niin alueelliset kuin kunnan sisäiset mielipideerot. Yksinkertaista satunnaisotantaa käyttäen kysely lähetettiin noin 1200 em. nimikkeeseen haltijalle. Kyselyn vastausprosentti oli 78. Kaikilla kunnilla on korostuskertoimet, joilla vastausmäärien vaihtelu kuntien välillä on eliminoitu. Jokainen kunta on täten samanarvoinen barometrissa.

Alueluokitukset

Maan eri osien kehityksessä odotettavissa olevia muutoksia tarkastellaan **7-luokkaisella kuntatyyppittelyllä ja maakuntajaolla**. Maakuntatasolla kunnat jaetaan **raportissa keskusaluekuntiin ja muihin kuntiin**. Aluebarometrin kevään 1997 aluejako vastaa NUTS 3 -aluejakoa.

Kysymykset ja saldoluvi

Aluebarometrissa 1:1997 tiedustellaan kunnan kehitystä yleensä ulottuvuudella **suurempi – yhtä suuri – pienempi**, jolloin kyse on oleellisista muutoksista. Kysymykset koskevat **kuluvaa vuotta edelliseen vuoteen verrattuna tai seuraavaa vuotta kuluvaan vuoteen verrattuna**. Kuviot esittävät **saldolukuja**, jotka lasketaan **suurempi ja pienempi** -vastauksien prosentiosuoksien **erotuksena**. Kysymykset luokitukseen löytyvät aluebarometrin viimeistä edelliseltä sivulta.

Aluetaso eli otannan ositusmuuttuja Aluebarometrissa vaihtui keväällä 1994 läänistä maakunnaksi. Samalla otoskoko kasvatettiin. Saldoluvi ennen kevättä 1994 on läänirajoja noudattavia maakuntia lukuun ottamatta tehty jälkiosituksella ja nykyistä pienemmällä otoksella, joka on tulosten tulkinnassa huomioitava. Keväästä 1997 lähtien otoksessa ovat kaikki kunnat edustettuina.

Förord

Regionbarometern 1:1997 är en förfrågan som inrikesministeriet och Finlands Kommunförbund gör tillsammans två gånger om året. Förfrågan utförs av Statistikcentralen.

Regionbarometern mäter de förändringar i utvecklingen som väntas i olika delar av landet. Svaren bygger på kommunala tjänstemäns och förtroendevaldas personliga uppfattningar och kännedom om sin kommun. Mätningar för Regionbarometern har hittills gjorts 12 gånger från hösten 1991 till våren 1997. En separat **tabellrapport** och en **rapport om urvalsmetoden** finns också att få över barometern.

Undersökningsmetod

De som svarat i Regionbarometern har valts genom ett urval. Populationen består av samtliga **kommundirektörer, ordföranden i kommunfullmäktige, ordföranden i kommunstyrelserna, näringsombudsmän och planeringssekreterare** i Finland. I de största städerna (20 st.) omfattar populationen också **biträdande stadsdirektörer, första och andra vice ordförande i kommunfullmäktige samt första och andra vice ordförande i kommunstyrelserna**. Urvalsmetoden tar hänsyn till såväl regionala skillnader som olika åsikter inom kommunerna. En förfrågan skickades till omkring 1 200 personer med ovannämnda benämningar, som togs ut genom ett obundet slumpmässigt urval. Av de tillfrågade svarade 78 procent.

För samtliga kommuner beräknades korrigeringskoefficienter som eliminerar lokala variationer i svarsbenägenheten. Alla kommuner är således jämbördiga i barometern.

Områdesindelningar

De förändringar i utvecklingen som väntas på olika håll i landet redovisas i **en 7-klassig typindelning av kommunerna i landet och i en landskapsindelning**. På **landskapsnivå** (NUTS 3) indelas kommunerna i **centralorter med omnejd och övriga kommuner**.

Frågorna och saldona

Regionbarometern 1:1997 pejar helt allmänt utvecklingen i kommunen på skalan **större - lika stor - mindre** och avser således betydande förändringar. Frågorna gäller **innevarande år jämfört med föregående år**, eller **följande år jämfört med innevarande år**. Figurerna anger de **saldon** som uträknats som **skillnaden** mellan **större** och **mindre** angivna i procent. Frågorna och klassificeringarna publiceras på det nästsista uppslaget.

Regionnivån eller urvalets stratifieringsvariabel ändrades våren 1994 från län till landskap. Samtidigt förstorades urvalet. Saldona för tiden före våren 1994 har räknats genom en efterstratifiering för de landskap som inte följer länsgränserna och ett mindre urval än det nuvarande har använts. Detta bör beaktas då resultaten tolkas. Från och med våren 1997 finns alla kommuner representerade i urvalet.

Alueelliset kehitysnäkymät Suomessa keväällä 1997

Alueiden yleiset kehitysnäkymät ovat hieman heikentyneet viime syksystä. Parhaimmat näkymät ovat suurissa keskuksissa ja esikaupunkikunnissa. Varsinkin pääkaupunkiseudulla tulevaisuuteen suhtaudutaan erittäin myönteisesti. Pohjois-Savossa näkymät ovat romahtaneet syksystä. Kajaanin seudun ulkopuolella luottamus parempaan horjuu entistä enemmän. Kuntien rahoitusvaikeudet lisääntyvät lähitulevaisuudessa, kuntien tulot vähentyvät ensi vuonna erityisesti keskusseutujen ulkopuolisissa kunnissa. Sosiaali- ja terveydenhoitopalveluiden järjestäminen vaikeutuu lähi-vuosina, varsinkin keskusalueilla tilanne näyttää huonolta. Myönteistä on työllisyyden kohentuminen. Eniten työttömyys alenee keskus-seuduilla, mutta myös muissa kunnissa työttömyyden uskotaan helpottavan tänä ja ensi vuonna. Hyvä työllisyyskehitys perustuu ensi sijaisesti yksityisten palveluiden työpaikkakasvuun. Toisaalta varsinkin suurissa keskuksissa myös rakennusalan työpaikkojen uskotaan lisääntyvän. Teollisuuden ja asuntorakentamisen investoinnit lisääntyvät vuosina 1997-1998. Keskusseuduilla myös kaupan ja palveluiden investoinnit vilkastuvat. Kuntien yhteistyö sujuu aikaisempaa huonommin, erityisesti teollisuuskeskuksissa näkymät ovat heikentyneet. Ainoastaan suurissa keskuksissa yhteistyöodotukset ovat parantuneet, varsinkin kansainvälisten yhteyksien odotetaan lisääntyvän.

Alueiden kehitysnäkymät syksyistä varovaisemmat

Alueiden yleiset kehitysnäkymät ovat hieman huonontuneet viime syksystä. Muutos on samansuuntainen eri tyyppisissä kunnissa. Alkutuotantokunnissa arviot tulevasta ovat edelleen selvästi muita kuntia synkemmät. Eniten näkymät ovat heikentyneet teollisuuskeskuksissa, vaikka näissä kunnissa odotukset ovatkin edelleen suurten keskusten ja esikaupunkikuntien ohella maan parhaimmat.

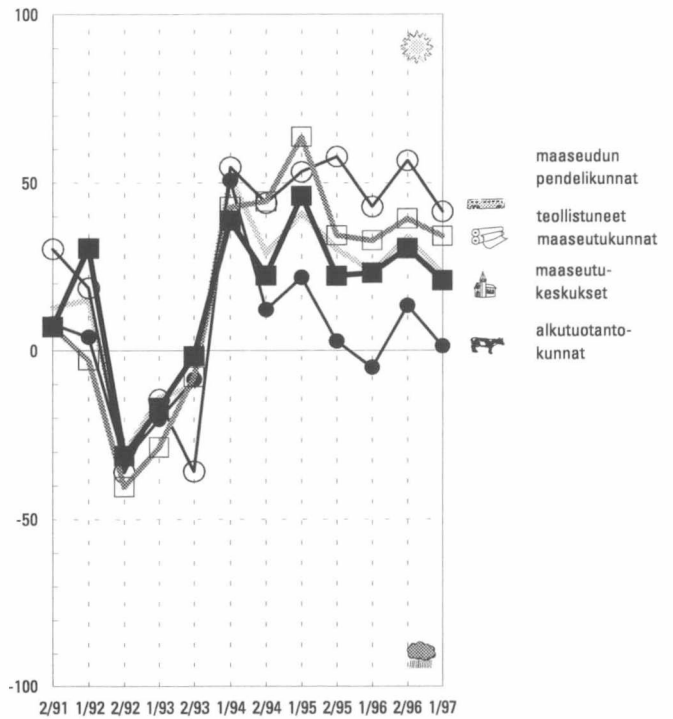
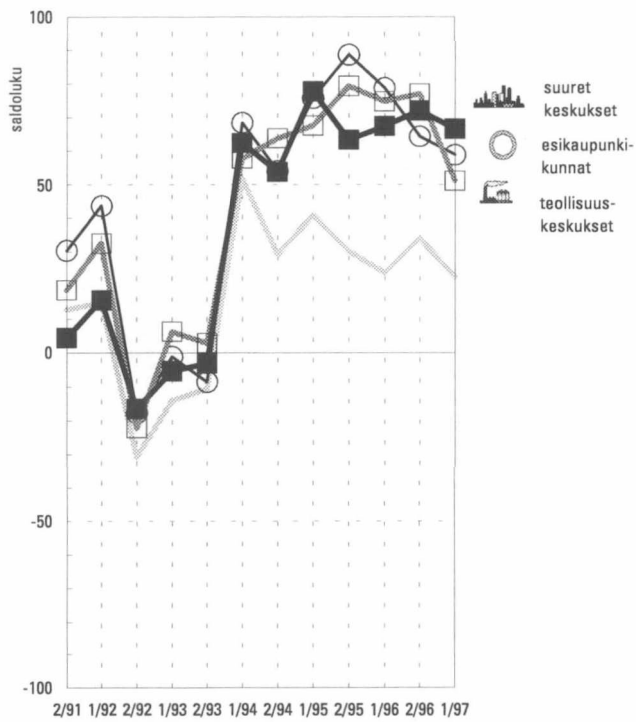
Utsikter för utvecklingen i Finland våren 1997

De allmänna utsikterna för utvecklingen i regionerna har försämrats en aning sedan hösten. Utsikterna är bäst i stora centra och förortskommuner. Framför allt inom huvudstadsregionen ser man väldigt ljusst på framtiden. I Norra Savolax har utsikterna försämrats radikalt sedan hösten. Utanför Kajanaregionen är förväntningarna på en bättre framtid ännu sämre än tidigare. Kommunernas finansierings-svårigheter ökar inom den närmaste framtiden och kommunernas inkomster minskar nästa år framför allt i kommuner utanför centralorterna. Det blir svårare att arrangera social- och hälsovårdstjänsterna under de närmaste åren; speciellt inom centralorterna ser situationen dystert ut. Ett positivt tecken är att sysselsättningsläget förbättras. Mest minskar arbetslösheten inom centralorterna, men också i andra kommuner väntas arbetslösheten minska i år och nästa år. Den positiva sysselsättningsutvecklingen bygger i första hand på att antalet arbetsplatser inom privata tjänster ökar. Å andra sidan väntas också antalet arbetsplatser inom byggbranschen öka speciellt i stora centra. Investeringarna i industri och bostadsbyggande ökar under åren 1997-1998. Inom centralorterna blir också investeringarna inom handeln och servicenäringarna livligare. Det kommunala samarbetet löper sämre än tidigare och framför allt inom industrialiserade centra har utsikterna blivit sämre. Endast i stora centra har förväntningarna på samarbetet ökat, och i synnerhet de internationella kontakterna väntas öka.

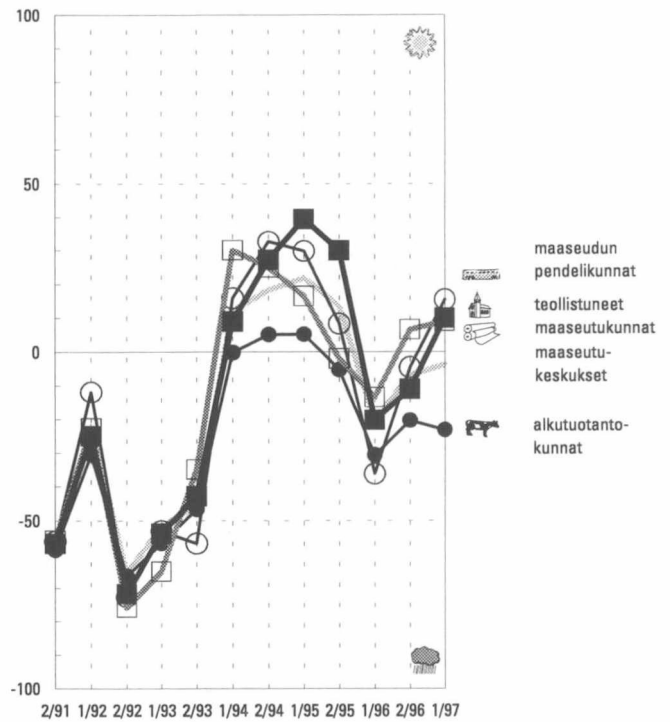
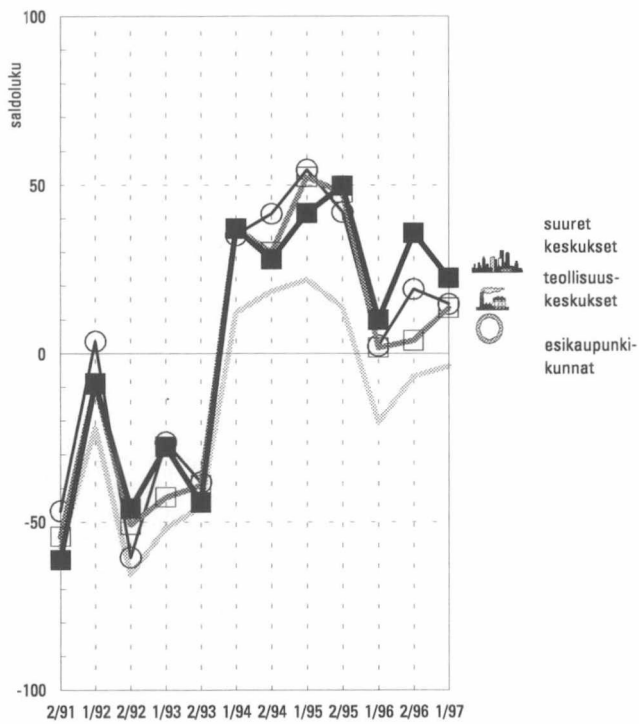
Utsikterna för utvecklingen i regionerna något sämre än i höstas

De allmänna utsikterna för utvecklingen i regionerna är en aning sämre än i höstas. Förändringen har gått i samma riktning i olika typer av kommuner. I kommuner med stor primärproduktion är uppskattningarna om det kommande fortfarande betydligt dystrare än i andra kommuner. Mest har utsikterna försämrats i industrialiserade centra, trots att förväntningarna i dessa kommuner fortfarande hör till de ljusaste i landet vid sidan av stora centra och förortskommuner.

Tulevaisuudennäkymät (Kys. 10)



Veroöymäärän kehitysnäkymät (Kys. 2b)



..... koko maa keskimäärin

Maakuntien sisäiset erot ovat edelleen kasvaneet tänä keväänä. Useissa maakunnissa keskusseuduilla näkymät ovat parantuneet, vastaavasti niiden ulkopuolella näkymät heikentyvät. Selvimmin tällaisia maakuntia ovat Kainuu, Etelä-Pohjanmaa, Päijät-Häme sekä Keski-Suomi. Valoisimmat näkymät ovat pääkaupunkiseudulla ja Tampereen seudulla. Myös Vaasan seudulla odotukset paremmasta ovat vahvistuneet selvästi viime syksystä. Toisaalta Maarianhaminan seudun ulkopuolella tulevaisuus nähdään oleellisesti parempana kuin syksyllä. Pohjois-Savossa toiveet ovat romahtaneet niin Kuopion seudulla kuin muualakin. Vielä viime syksynä yli puolet vastaajista arvioi kehityksen paranevan, nyt enemmistö katsoo alueen kehityksen heikentyvän.

Kuntien rahoitusnäkymät synkimmät syksystä 1992

Kuntien rahoitustilanteen arvioidaan heikentyvän selvästi lähivuosina. Näkymät ovat synkimmät sitten syksyn 1992. Odotukset ovat samanlaiset koko maassa. Kuntien tulot kasvavat vielä tänä vuonna. Vuoden 1998 aikana niiden arvioidaan pienentyvän varsinkin keskusseudujen ulkopuolisissa kunnissa. Alkutuotantokuntien tulonäkymät ovat heikoimmat koko maassa. Myönteisimmin tulot kasvavat suurissa keskuksissa ja esikaupunkikunnissa, tästä huolimatta näiden kuntien velka kasvaa tänä vuonna. Myös teollisuuskeskuksissa velanotto lisääntyy tämän vuoden aikana. Kiristyvän talouden myötä paineet veroäyrin hinnan korotuksille lisääntyvät vuonna 1998, mutta erityisesti kahden vuoden kuluttua.

Sosiaali- ja terveydenhoidon ongelmat lisääntyvät lähivuosina

Sosiaali- ja terveystalouden ongelmat lisääntyvät selvästi lähitulevaisuudessa. Tilanne näyttää huonolta varsinkin keskusseuduilla. Suurissa keskuksissa vanhusten hoidon järjestäminen on oleellisesti muita kuntia vaikeampaa, näkymät ovat synkimmät vuodesta 1991. Terveydenhoitopalveluiden järjestämismahdollisuudet ovat heikentyneet koko maassa, myös tältä osin odotukset ovat huonoimmat 1990-luvun aikana. Esikaupunkikunnissa päivähoidon näkymät ovat muita kuntia huonommat, ongelmat ovat lisääntyneet selvästi myös teollisuuskeskuksissa.

Elinkeinoelämän kehittäminen sujuu parhaiten suurissa keskuksissa ja esikaupunkikunnissa. Sen sijaan teollisuuskeskuksissa näkymät ovat huonontuneet selvästi viime syksystä. Maaseutukeskuksissa ja alkutuotantokunnissa edellytykset elinkeinotoimen kehittämiseen ovat edelleen rajallisimmat.

Koulutoimen ongelmat lisääntyvät lähitulevaisuudessa. Varsinkin keskusseudujen ulkopuolella, erityisesti teollistuneissa maaseutukunnissa, tilanteen arvioidaan heikentyvän.

Skillnaderna inom landskapen har fortsatt att öka under våren. I flera landskap har utsikterna i centralorterna förbättrats, medan utsikterna utanför centralorterna i motsvarande grad har försämrats. Denna tendens är tydligast i landskapen Kajanaland, Södra Österbotten, Päijät-Häme och Mellersta Finland. Utsikterna är ljusast i huvudstadsregionen och Tammerforsregionen. Också i Vasaregionen är förväntningarna på en bättre framtid betydligt större än i höstas. Å andra sidan är förväntningarna inför framtiden också utanför Mariehamnsregionen betydligt större än i höstas. I Norra Savolax har förhoppningarna rasat både i Kuopio-regionen och på andra håll. Ännu i höstas uppskattade över hälften av uppgiftslämnarna att utvecklingen blir bättre; nu väntar majoriteten en negativ utveckling i regionen.

Finansieringsutsikterna i kommunerna dystrast sedan hösten 1992

Finansieringsläget i kommunerna bedöms försämrats betydligt under de närmaste åren. Utsikterna är dystrare än de varit sedan hösten 1992 och förväntningarna är likartade i hela landet. Kommunernas inkomster fortsätter att öka i år. Under år 1998 uppskattas de minska framför allt i kommuner utanför centralorterna. Inkomstutsikterna i kommuner med stor primärproduktion är sämst i hela landet. Positivast är inkomstutvecklingen i stora centra och förortskommuner. Trots detta ökar dessa kommuners skuldbörda i år. Också i industrialiserade centra ökar skuldupptagningen under detta år. I och med den åtstramad ekonomien ökar behovet att höja skatteöret under år 1998, men framför allt om två år.

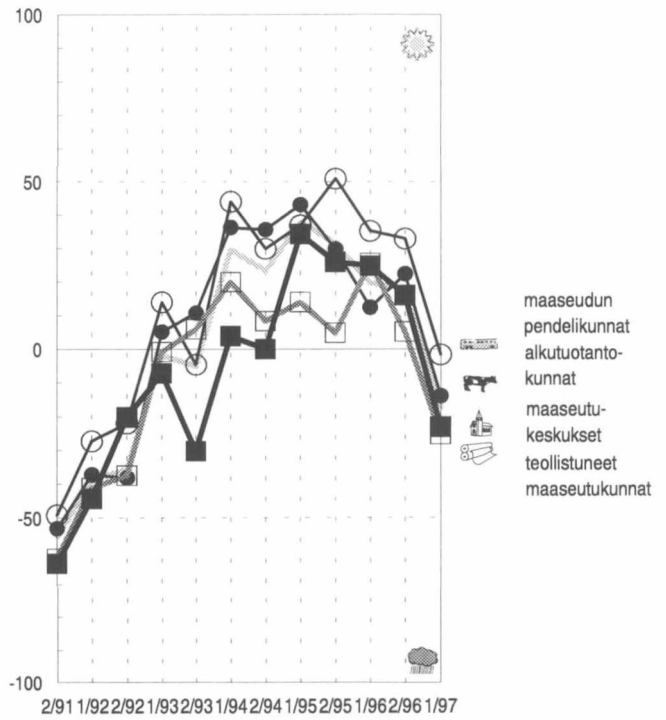
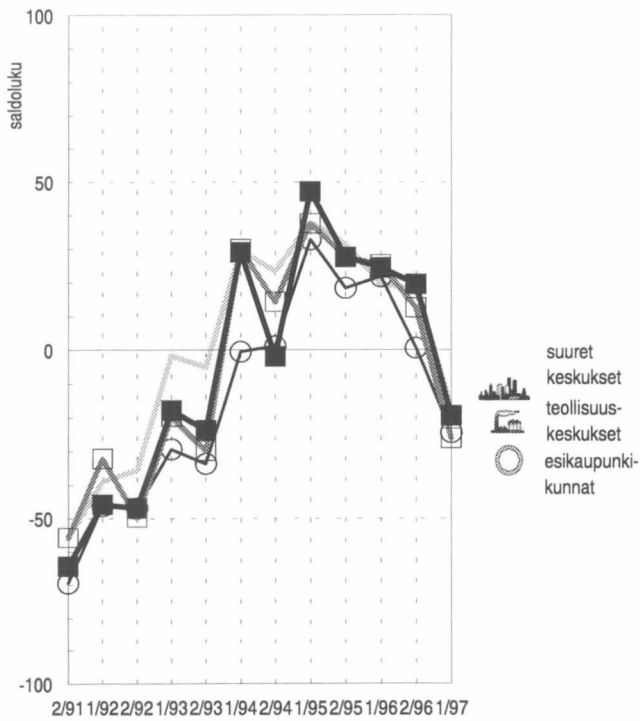
Problemen inom social- och hälsovården ökar under de närmaste åren

Problemen inom social- och hälsovården ökar betydligt inom den närmaste framtiden. Situationen ser svår ut framför allt inom centralorterna. I stora centra är det avsevärt svårare än i andra kommuner att arrangera åldringvården. Så här dystra har inte utsikterna varit sedan år 1991. Möjligheterna att arrangera hälsovårdstjänster har försämrats i hela landet; också i detta avseende är förväntningarna sämre än de varit under 1990-talet. I förortskommunerna är utsikterna inom dagvården sämre än i andra kommuner och problemen har ökat märkbart också i industrialiserade centra.

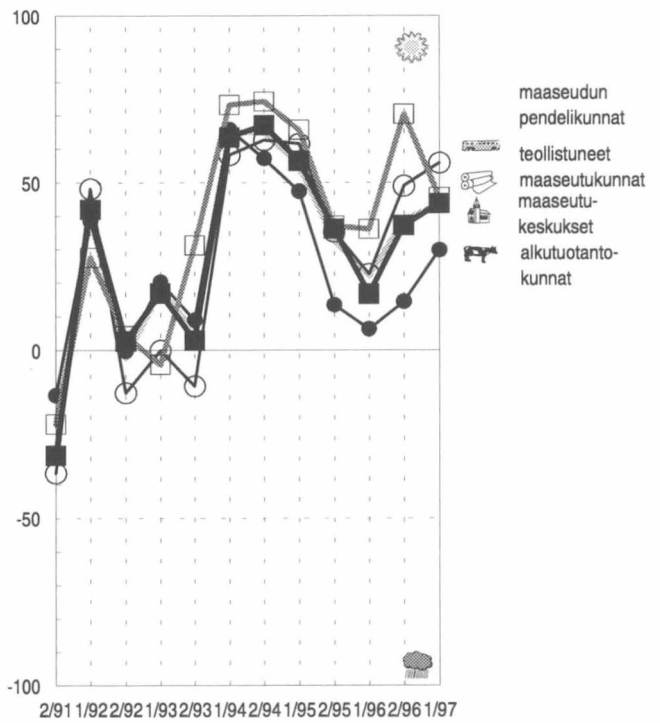
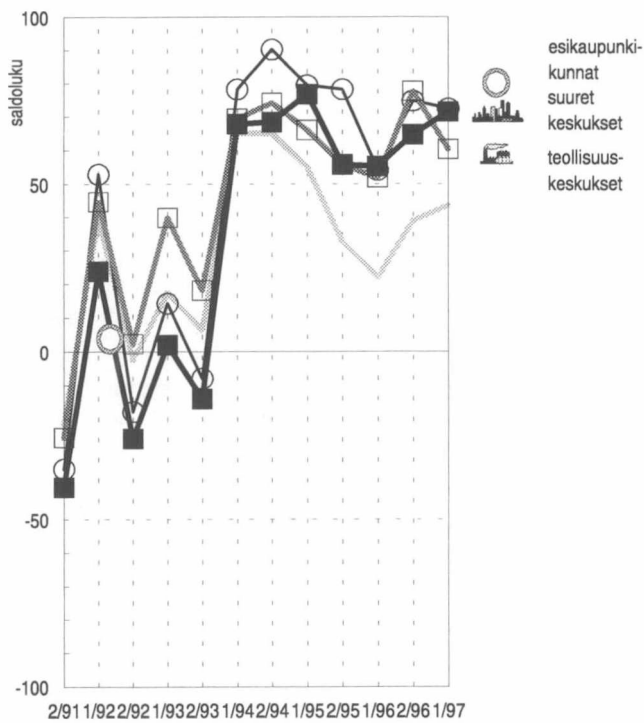
Näringslivet utvecklas bäst i stora centra och förortskommuner. I industrialiserade centra har utsikterna däremot försämrats betydligt sedan hösten. I centra på landsbygden och i kommuner med stor primärproduktion är förutsättningarna att utveckla näringslivet fortfarande sämst.

Problemen inom skolväsendet ökar inom den närmaste framtiden. Framför allt utanför centralorterna, och alldeles speciellt i industrialiserade landsbygdskommuner bedöms läget försämrats ytterligare.

Velkamäärän kehitysnäkymät (Kys. 3b)



Työttömyyden kehitysnäkymät (Kys. 4b)



..... koko maa keskimäärin

Rakentamisen työpaikat lisääntyvät keskusseuduilla

Työllisyyden arvioidaan kehittyvän myönteisesti tänä ja ensi vuonna, työttömyys vähenee koko maassa. Keskusseuduilla näkymät ovat edelleen muita kuntia valoisamat. Työttömyys vähenee nopeimmin esikaupunkikunnissa, joissa erityisesti teollisuuden ja yksityisten palveluiden työpaikat lisääntyvät voimakkaasti. Teollisuuskeskuksissa ja suurissa keskuksissa työttömyyden uskotaan helpottavan yksityisten palveluiden kasvun myötä. Suurissa keskuksissa rakentamisen uskotaan elpyvän ja alan työpaikkojen lisääntyvän viime vuodesta. Alkutuotantokunnissa työllisyyskehitys on maan huonoin, tosin sielläkin työttömyyden uskotaan helpottavan vielä ensi vuonnakin.

Kuntien yhteistyöstä aikaisempaa varovaisempia näkemyksiä

Kuntien yhteistyönäkymät ovat aikaisempaa huonommat, odotukset ovat varovaisimmat vuodesta 1991. Maaseudun pendelikunnissa yhteistyö sujuu muita kuntia heikommin. Myös teollisuuskeskuksissa yhteistyö on selvästi huonontunut viime vuodesta. Vain suurissa keskuksissa kuntien yhteistyöhön suhtaudutaan aikaisempaa myönteisemmin.

Seutukunnallista yhteistyötä pidetään edelleen tärkeimpänä. Tämän ohella korostetaan entistä enemmän yhteyksiä elinkeinoelämän kanssa. Suurissa keskuksissa lähes kaikki vastaajat arvioivat kansainvälisen yhteistoiminnan kasvavan lähivuosina, muissa kunnissa näkemykset ovat hieman viime syksystä varovaisemmat. Koko maassa kielteisimmän suhtaudutaan yhteistyöhön valtionhallinnon kanssa. Varsinkin maaseutukeskuksissa ja alkutuotantokunnissa epäilyt yhteistyöstä ovat varsin suuria.

Investointien myönteinen kehitys jatkuu tänä ja ensi vuonna

Investointien myönteinen kehitys. Varsinkin keskusseuduilla ja niiden lähikunnissa investoinnit kasvavat selvästi.

Teollisuuden ja asuntorakentamisen investoinnit kasvavat tänä ja ensi vuonna. Teollisuusinvestoinnit lisääntyvät koko maassa, suurinta kasvu on kuitenkin suurissa keskuksissa, teollisuuskeskuksissa, maaseutukeskuksissa sekä esikaupunkikunnissa. Rakentamisen näkymät ovat pitkälti samanlaiset kuin teollisuudessa, mutta kasvu näyttää olevan vieläkin nopeampaa. Varsinkin suurissa keskuksissa rakentamisen arvioidaan vilkastuvan selvästi vuosina 1997-1998. Suurissa keskuksissa, teollisuuskeskuksissa ja esikaupunkikunnissa myös kaupan ja palveluiden investoinnit lisääntyvät kahden seuraavan vuoden aikana.

Ökat antal arbetsplatser inom byggandet på centralorter

Sysselsättningen uppskattas utvecklas i positiv riktning i år och nästa år. Arbetslösheten minskar i hela landet. Utsikterna är fortfarande bättre inom centralorterna än i andra kommuner. Arbetslösheten minskar snabbast i förortskommuner, där i synnerhet antalet arbetsplatser inom industrin och de privata tjänsterna ökar kraftigt. I industrialiserade centra och stora centra väntas arbetslösheten lätta i och med att de privata tjänsterna ökar. I stora centra antas byggandet bli livligare och antalet arbetsplatser i branschen öka från i fjol. I kommuner med stor primärproduktion är sysselsättningsutvecklingen sämst i landet, å andra sidan väntas arbetslösheten också i dessa kommuner minska nästa år.

Åsikterna om det kommunala samarbetet försiktigare än tidigare

Utsikterna för samarbetet kommunerna emellan har försämrats och förväntningarna är mindre än de varit sedan 1991. I utpendlingskommunerna på landsbygden löper samarbetet sämre än i andra kommuner. Också i industrialiserade centra fungerar samarbetet betydligt sämre än i fjol. Bara i stora centra är inställningarna till det kommunala samarbetet positivare än tidigare.

Samarbetet mellan de ekonomiska regionerna betraktas fortfarande som det viktigaste. Vid sidan av detta betonas kontakterna till näringslivet mer än tidigare. I stora centra uppskattade nästan alla uppgiftslämnare att det internationella samarbetet ökar under de närmaste åren. I övriga kommuner är åsikterna något försiktigare än i höstas. Negativast är inställningen i hela landet till samarbetet med statsförvaltningen. Framför allt i centra på landsbygden och i kommuner med stor primärproduktion förhåller man sig väldigt tveksam gentemot samarbetet med statsförvaltningen.

Fortsatt positiv investeringsutveckling i år och nästa år

Den positiva investeringsutvecklingen fortgår. Framför allt på centralorterna med närliggande kommuner ökar investeringarna betydligt.

Investeringarna inom industrin och bostadsbyggandet ökar i år och nästa år. Industriinvesteringarna ökar i hela landet, men ökningen är störst i stora centra, industrialiserade centra, centra på landsbygden och i förortskommuner. Utsikterna inom byggandet är i stort sett likadana som inom industrin, men tillväxten verkar vara ännu snabbare. Framför allt i stora centra bedöms byggandet bli betydligt livligare under åren 1997-1998. I stora centra, industrialiserade centra och förortskommuner ökar också investeringarna inom handeln och servicenäringarna under de två närmaste åren.

Teollisuuden, maatalouden ja asuntorakentamisen sekä kaupan ja palveluiden investointinäykymät seuraavalle vuodelle saldoluokina (kys. 5b).

	Syksy 1991	Kevät 1992	Syksy 1992	Kevät 1993	Syksy 1993	Kevät 1994	Syksy 1994	Kevät 1995	Syksy 1995	Kevät 1996	Syksy 1996	Kevät 1997
Teollisuus												
Suuret keskkukset	-44,3	18,1	-3,4	6,3	28,0	61,3	60,4	52,0	28,4	15,7	36,0	35,3
Teollisuuskeskkukset	-26,0	33,8	-9,4	21,9	31,7	64,6	67,8	50,9	24,1	22,4	15,9	36,5
Esikaupunkikunnat	-23,5	21,4	-12,7	3,5	16,1	48,8	59,8	51,2	52,4	20,8	39,3	48,4
Maaseutukeskkukset	-31,3	11,8	-16,1	7,3	20,7	48,2	53,9	21,1	12,4	4,8	27,7	21,0
Teollistuneet maaseutukunnat	-8,3	5,0	-6,3	-1,3	-8,3	37,3	45,4	39,2	9,3	25,0	18,2	13,9
Maaseudun pendelikunnat	-11,6	1,9	-19,7	10,1	-8,2	45,4	36,5	36,9	11,3	18,3	9,7	16,4
Alkutuotantokunnat	-24,9	0,6	-13,8	1,2	2,7	36,3	30,2	21,6	-2,6	-6,4	10,5	6,9
Yhteensä	-24,4	5,8	-13,3	5,3	5,6	41,2	40,5	30,5	10,0	4,8	17,8	16,8
Maatalous												
Suuret keskkukset	-52,2	-43,0	-46,3	-35,0	-30,8	-19,6	-34,2	-37,4	-52,3	-39,1	-38,6	-35,7
Teollisuuskeskkukset	-49,0	-39,6	-48,5	-35,9	-27,7	-20,2	-30,5	-41,2	-35,1	-36,3	-19,8	-30,7
Esikaupunkikunnat	-54,1	-52,4	-50,0	-49,4	-41,1	-22,0	-31,6	-34,5	-42,8	-42,3	-44,0	-31,2
Maaseutukeskkukset	-69,4	-63,2	-71,5	-54,2	-48,6	-27,2	-43,3	-30,8	-57,8	-39,9	-44,5	-42,8
Teollistuneet maaseutukunnat	-52,4	-60,5	-57,9	-45,9	-35,8	-24,8	-35,7	-30,1	-65,3	-43,4	-38,9	-8,4
Maaseudun pendelikunnat	-53,3	-59,9	-76,8	-38,1	-43,7	-23,7	-41,2	-34,5	-69,4	-44,5	-10,6	-19,3
Alkutuotantokunnat	-63,2	-60,4	-57,9	-44,5	-35,1	-18,2	-49,2	-35,3	-57,0	-37,1	-29,7	-28,5
Yhteensä	-59,9	-57,4	-60,3	-42,8	-38,7	-21,4	-42,8	-35,9	-57,8	-38,4	-30,6	-27,4
Asuntorakentaminen												
Suuret keskkukset	-2,8	23,4	-10,1	2,2	-2,1	41,0	37,2	43,5	18,1	37,2	53,9	50,4
Teollisuuskeskkukset	-18,1	22,5	-12,4	-1,8	13,2	21,5	17,8	29,6	21,8	24,1	38,6	45,7
Esikaupunkikunnat	-8,3	24,6	-5,0	23,0	8,7	56,9	36,3	51,7	46,0	27,0	44,2	45,3
Maaseutukeskkukset	-39,2	4,9	-27,1	-6,7	4,6	35,5	46,1	26,2	6,7	11,7	34,1	25,8
Teollistuneet maaseutukunnat	6,3	8,7	-16,3	8,5	15,8	52,3	58,5	33,1	24,6	20,9	42,4	23,9
Maaseudun pendelikunnat	-3,1	21,3	-15,3	5,5	3,5	30,9	46,6	37,6	32,8	27,0	49,3	42,8
Alkutuotantokunnat	-9,2	10,2	-13,2	6,6	0,1	35,5	18,7	24,1	4,7	4,9	16,0	19,4
Yhteensä	-11,8	13,0	-14,5	5,6	3,7	36,6	31,6	28,9	14,4	14,6	31,5	29,2
Kauppa ja palvelut												
Suuret keskkukset	-14,8	7,1	-18,9	0,7	-1,2	29,9	21,6	31,3	10,5	10,3	32,4	36,9
Teollisuuskeskkukset	-17,4	19,3	-29,4	-13,3	2,9	35,7	26,4	21,0	14,9	8,6	24,7	24,7
Esikaupunkikunnat	-5,6	12,4	-20,5	-8,0	-16,3	17,8	24,2	38,6	36,8	14,4	20,7	21,9
Maaseutukeskkukset	-31,0	-10,7	-36,5	-36,2	-35,3	15,9	8,1	-1,2	-6,4	-19,7	-0,9	7,1
Teollistuneet maaseutukunnat	-38,3	-15,0	-49,1	-12,4	6,3	3,6	1,2	-3,6	9,2	-10,1	11,3	10,0
Maaseudun pendelikunnat	-27,2	-11,0	-36,4	-25,8	-27,0	-0,6	7,9	3,5	-4,1	-11,4	-3,4	8,6
Alkutuotantokunnat	-28,5	-3,7	-27,6	-10,9	-9,3	16,2	2,0	0,5	-11,2	-23,5	-10,1	-5,4
Yhteensä	-27,6	-3,0	-30,8	-13,0	-13,8	13,3	7,5	6,4	-0,9	-13,3	2,2	5,8

Keskusseutujen ulkopuolella EU-jäsenyyteen suhtaudutaan aikaisempaa kielteisemmin

Suhtautuminen Suomen EU-jäsenyyteen on pysynyt pääasiassa myönteisenä, vaikka keskusseutujen ulkopuolella kritiikki on hieman lisääntynyt viime syksystä. Jäsenyydestä arvioidaan olevan hyötyä erityisesti elinkeinoelämän kehittymiselle, mutta myös kunnan omalle toiminnalle. Myönteisimmin EU-jäsenyyteen suhtaudutaan keskusaluekunnissa ja niiden ympärillä olevissa kunnissa. Eniten jäsenyydestä on hyötyä elinkeinoelämän kehittymiselle.

Alkutuotantokunnissa EU-jäsenyyteen suhtaudutaan edelleen kielteisimmin koko maassa. Maaseutukeskuksissa EU-kriittisyys on kasvanut, nimenomaan kuntien omaan toimintaan koituvat hyödyt arvioidaan vähäisiksi. Sen sijaan elinkeinoelämän kehittämisessä jäsenyyden edut ovat selvästi suuremmat.

Inställningen till EU-medlemskapet negativare än tidigare utanför centralorterna

Inställningen till Finlands EU-medlemskap har i regel fortsatt att vara positiv, trots att kritiken sedan hösten ökat en aning utanför centralorterna. Medlemskapet bedöms vara till nytta speciellt för utvecklingen inom näringslivet, men också för kommunernas egen verksamhet. Positivast är inställningen till EU-medlemskapet i kommuner inom och kring centralorterna. Utvecklingen inom näringslivet drar mest nytta av medlemskapet.

I kommuner med stor primärproduktion är inställningen till EU-medlemskapet negativast i hela landet. I centra på landsbygden har kritiken mot EU ökat, och framför allt upplevs fördelarna för kommunernas egen verksamhet som små. Inom utvecklandet av näringslivet är fördelarna med medlemskapet däremot betydligt större.

Pääkaupunkiseudulla suhtaudutaan luottavaisesti tulevaisuuteen, myös muissa Uudenmaan kunnissa tulevaisuudennäkymät ovat parantuneet. Kuntien talous heikentyy lähivuosina, vaikka kuntien tulot kehittyvätkin myönteisesti ainakin tänä ja ensi vuonna. Velanotto lisääntyy, varsinkin pääkaupunkiseudulla tilanne on huonontunut. Kiristyvistä taloudesta huolimatta varsinkin pääkaupunkiseudulla veroäyriin hinta pyritään pitämään ennallaan kahtena seuraavana vuonna. Uudenmaan työllisyyskehitys on maan parhaimpia, eniten lisääntyvät yksityisten palveluiden työpaikat. Pääkaupunkiseudulla arvioidaan rakentamisen elpyvän ja alan työpaikkojen lisääntyvän tänä vuonna. Investointikehitys näyttää myönteiseltä, varsinkin pääkaupunkiseudulla investointien odotetaan kasvavan nopeasti. Kuntien yhteistyön edellytykset ovat heikentyneet, pääkaupunkiseudun ulkopuolella näkymät ovat huonoimmat koko maassa.

Pääkaupunkiseudulla valoisat kehitysnäkymät

Pääkaupunkiseudun kuntien kehitysnäkymät ovat valoisimmat koko maassa, lähes 90 prosenttia vastaajista uskoo kehityksen paranevan lähivuosina. Muissa kunnissa myönteiset odotukset ovat kasvaneet hieman viime syksystä.

Kuntien rahoitusasema kiristyy lähivuosina

Kuntien talous kiristyy selvästi lähivuosina, näkymät ovat huonoimmat vuodesta 1993. Kuntien tulot lisääntyvät kuitenkin tänä vuonna koko maakunnassa, pääkaupunkiseudun kunnissa kehitys jatkuu myönteisenä vielä ensi vuonnakin. Kunnat joutuvat ottamaan lisää velkaa erityisesti vuonna 1998. Pääkaupunkiseudulla odotukset ovat muuttuneet selvästi viime syksystä, jolloin vielä arvioitiin, ettei lähivuosina ole tarvetta lisätä velanottoa. Kasvavista rahoitusvaikeuksista huolimatta pääkaupunkiseudun kunnat eivät nosta veroäyriin hintaa vuosina 1998 ja 1999. Muissa kunnissa muutaman kunnan arvioidaan korottavan äyriin hintaa molempina vuosina.

Sosiaali- ja terveyspalveluiden ongelmat lisääntyvät pääkaupunkiseudulla

Sosiaali- ja terveydenhoitopalveluiden ongelmat lisääntyvät lähivuosina koko maakunnassa. Tilanne on huonoimpia koko maassa. Pääkaupunkiseudulla näkymät ovat muita kuntia heikommät. Toisaalta pääkaupunkiseudun ulkopuolella näkymät ovat synkentyneet selvästi viime syksystä, erityisesti päivähoidon tilanne huolestuttaa aikai-

sempaa enemmän. Pääkaupunkiseudulla vanhusten huollon ja terveydenhoidon järjestämisessä odotetaan vaikeuksia lähitulevaisuudessa.

Elinkeinoelämän kehittämismahdollisuudet nähdään edelleen eri tavoin Uudenmaan kunnissa. Pääkaupunkiseudulla näkymät ovat myönteiset. Muissa kunnissa elinkeinoelämän kehittämisessä on ongelmia.

Ympäristöasiat huolestuttavat vastaajia koko maakunnassa. Asumisen ongelmat lisääntyvät edelleen pääkaupunkiseudulla, muissa kunnissa tilanne on parempi. Koulutoimen vaikeuksien arvioidaan lisääntyvän koko maakunnassa, pääkaupunkiseudun ulkopuolella näkymät ovat viime syksyistä synkemmät.

Työllisyys paranee selvästi pääkaupunkiseudulla

Uudenmaan työllisyysnäkökymät ovat valoisat. Pääkaupunkiseudulla 90 prosenttia vastaajista arvioi työttömyyden vähentyvän vuosina 1997-1998. Muissa kunnissa näkemykset ovat varovaisemmat. Eniten työpaikkoja odotetaan syntyvän yksityisten palveluiden aloille. Tämän ohella rakentamisen ja julkisten palveluiden työpaikat lisääntyvät nopeimmin koko maassa. Teollisuudessa kasvunäkymät ovat heikentyneet viime syksystä. Muissa kunnissa työpaikkoja syntyy lähinnä yksityisissä palveluissa. Teollisuuden työpaikkakasvun arvioidaan jäävän syksyisiä arvioita pienemmäksi.

Kuntien yhteistyö vaikeutuu pääkaupunkiseudulla

Näkemykset kuntien yhteistyöstä ovat edelleen huonontuneet koko maakun-

nassa. Pääkaupunkiseudulla tilanne on huonoin vuodesta 1991. Pääkaupunkiseudun ulkopuolella yhteistyö sujuu Vaasan rannikkoseudun kuntien ohella huonoimmin koko maassa.

Pääkaupunkiseudulla painotetaan kansainvälisiä yhteyksiä ja yhteistointimintaa elinkeinoelämän kanssa. Muissa kunnissa tärkeimpänä pidetään seutukunnallista yhteistyötä.

Investointien kasvu nopeaa pääkaupunkiseudulla

Pääkaupunkiseudulla investointien arvioidaan lisääntyvän selvästi tänä vuonna. Aikaisempaa enemmän investoidaan asuntorakentamiseen sekä kaupan ja palveluiden aloille, suurinta kasvu on kuitenkin teollisuudessa. Muissa kunnissa investointien kasvu jää pienemmäksi. Eniten panostetaan asuntorakentamiseen sekä kaupan ja palveluiden aloille. Teollisuuden investointien odotetaan kasvavan syksyisiä arvioita vähemmän.

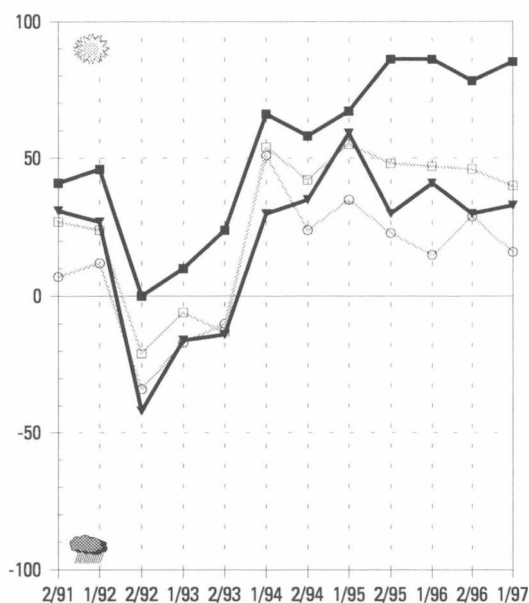
Vuonna 1998 investointikehityksen ei uskota muuttuvan. Pääkaupunkiseudulla investoidaan selvästi vilkkaammin kuin muissa kunnissa. Poikkeuksena tähän vuoteen ensi vuonna pääkaupunkiseudulla investoidaan eniten teollisuuteen, lisäksi asuntorakentamisen investointiaste on edelleen maan korkeimpia.

Pääkaupunkiseudun ulkopuolella EU-jäsenyyden merkitys kasvanut

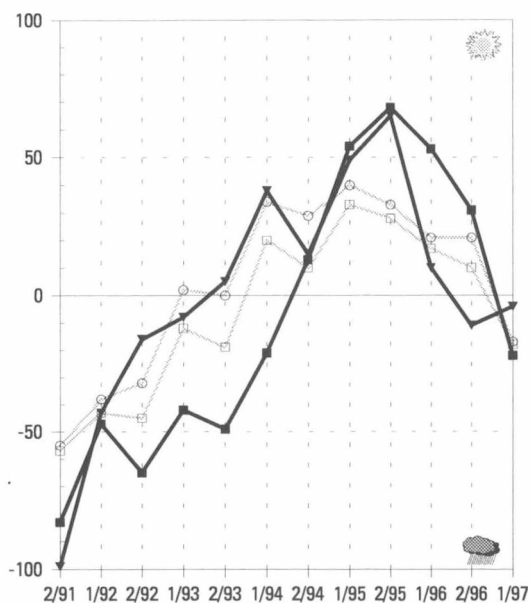
EU-jäsenyydestä saatavat hyödyt arvioidaan suuriksi koko maakunnassa. Pääkaupunkiseudun ulkopuolella jäsenyyden merkitys on kasvanut selvästi enemmän, vaikka pääkaupunkiseutu edelleen hyötyykin jäsenyydestä muuta maakuntaa enemmän.

Kehitysnäkymät (Kysymykset 10, 3b, 4b ja 9a)

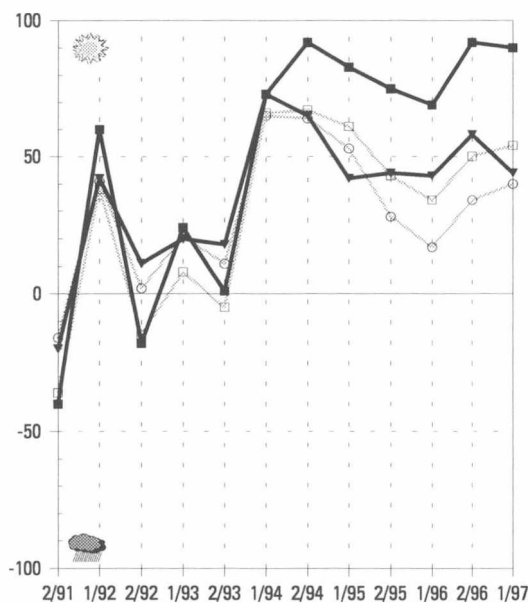
Kunnan tuleva kehitys



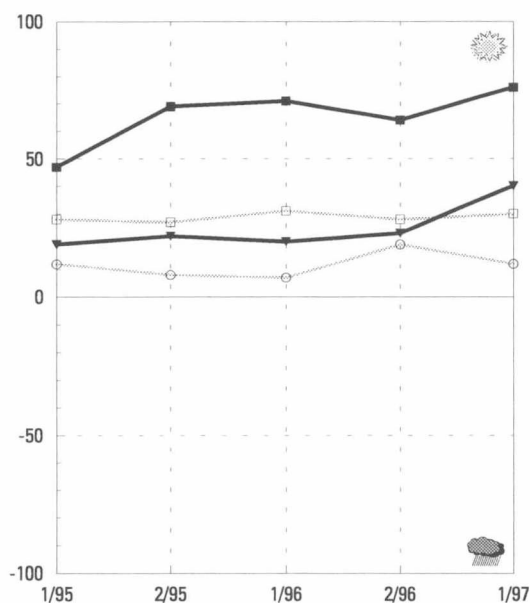
Velkamäärän kehitysnäkymät



Työttömyyden kehitysnäkymät



EU-jäsenyyden vaikutus



maakunnan
 ■ keskusaluekunnat
 ▼ muut kunnat

koko maan
 □ keskusaluekunnat
 ○ muut kunnat

Varsinais-Suomi

Maakunnan yleiset kehitysnäkymät ovat huonontuneet viime syksystä. Turun seudulla kuntien talouden arvioidaan kiristyvän lähivuosina, muissa kunnissa näkymät olivat heikot jo viime syksynä. Kuntien tulot lisääntyvät hitaasti, Turun seudun ulkopuolella ne saattavat jopa pienentyä vuonna 1998. Tästä huolimatta kunnat pyrkivät vähentämään velanottoaan tänä vuonna, ensi vuonna velka pysynee ennallaan. Veroäyrin hinnan korotuspaineet kasvavat vuonna 1999. Sosiaali- ja terveyspalveluiden järjestäminen vaikeutuu lähitulevaisuudessa erityisesti Turun seudulla. Työllisyyskehitys jatkuu myönteisenä, eniten lisääntyvät yksityisten palveluiden työpaikat. Kuntien yhteistyö on vaikeutunut Turun seudulla, seutukunnallisen yhteistoiminnan merkitystä korostetaan kuitenkin koko maakunnassa. Investoinnit vilkastuvat hitaasti, eniten kasvaa asuntorakentaminen. Turun seudulla myönteisyys Suomen EU-jäsenyyttä kohtaan on vähentynyt, varsinkin kunnan omaan toimintaan koituvat hyödyt arvioidaan vähäisiksi.

Yleiset kehitysnäkymät parantuneet

Varsinais-Suomen yleiset kehitysnäkymät ovat heikentyneet viime syksystä. Varsinkin Turun seudulla toiveet ovat hiipuneet, odotukset ovat huonoimmat syksystä 1993.

Turun seudun kuntien rahoitustilanne heikentyy

Kuntien talouden kehitys näyttää huonolta. Turun seudun kunnissa rahoitusnäkymät ovat synkentyneet selvästi viime syksystä. Kuntien tulot kasvavat tänä vuonna varsin hitaasti, ensi vuonna ne saattavat jo vähentyä Turun seudun ulkopuolisissa kunnissa. Kunnat vähentävät tänä vuonna velkaansa, Turun seudun kunnissa velkaa pienennetään muita kuntia vähemmän. Vuonna 1998 velan väheneminen pysähtyy koko maakunnassa. Huonontuvasta taloustilanteesta johtuen veroäyrin hinnan korotuspaineet lisääntyvät vuonna 1999, lähes viidennes vastaajista arvioi kuntansa nostavan äyrinhintaa.

Sosiaali- ja terveyspalveluiden järjestäminen vaikeutuu Turun seudulla

Turun seudulla sosiaali- ja terveyspalveluiden järjestämisen ongelmat ovat suuremmat kuin muissa kunnissa, nä-

kymät ovat huonontuneet viime vuodesta. Huonoin tilanne on terveydenhoitopalveluissa. Turun seudulla myös lasten päivähoidon ongelmat ovat edelleen varsin suuret. Muissa kunnissa palveluiden järjestäminen on hieman helpottumassa viime syksystä.

Elinkeinoelämän kehittämisedellytykset ovat kohentuneet koko maakunnassa. Myös kunnallistekniikan järjestäminen askarruttaa vastaajia aikaisempaa vähemmän.

Työllisyys paranee koko maakunnassa

Varsinais-Suomen työllisyystilanne näyttää myönteiseltä. Työttömyyden arvioidaan vähentyvän tänä ja ensi vuonna koko maakunnassa. Näkymät ovat parantuneet varsinkin Turun seudulla. Suurimmat toiveet kohdistuvat yksityisten palveluiden työpaikkakasvuun, mutta myös teollisuuden ja rakentamisen työpaikat lisääntyvät tänä vuonna. Sen sijaan julkisten palveluiden työpaikat vähenevät koko maakunnassa.

Kuntien yhteistyö vaikeutunut Turun seudulla

Turun seudulla kuntien yhteistyö on vaikeutunut viime syksystä. Muualla maakunnassa tilanne on kohentunut syksystä, näissä kunnissa painotetaan erityisesti seutukunnallista yhteistyötä.

Myös Turun seudulla seutukunnallista yhteistoimintaa pidetään keskeisimpänä. Koko maakunnassa yhteydet elinkeinoelämän kanssa lisääntyvät. Sen sijaan kansainvälisen yhteistyön merkitys on vähentynyt, ja se on pienempi kuin useimmissa muissa maakunnissa.

Investoinnit elpyvät hitaasti

Investoinnit näyttävät elpävän vähitellen koko maakunnassa. Asuntorakentamisen investoinnit lisääntyvät selvästi vuonna 1997, Turun seudulla kasvuodotukset ovat vahvistuneet viime syksystä. Sen sijaan teollisuuden sekä kaupan ja palveluiden investoinnit kasvavat hitaasti. Useimmista muista maakunnista poiketen Turun seudun ulkopuolella maatalouden investointien odotetaan lisääntyvän.

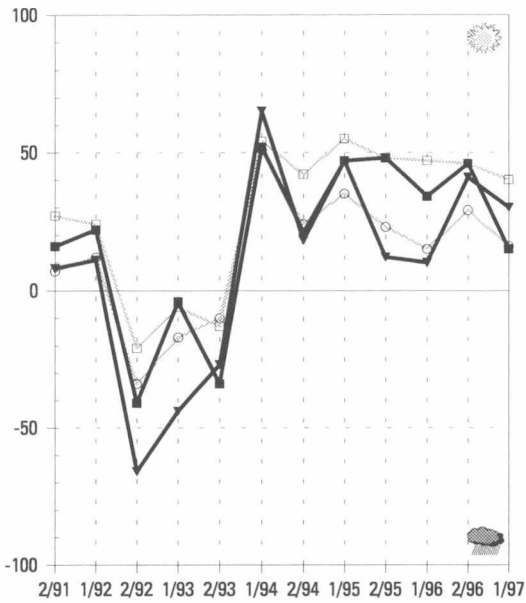
Ensi vuonna investointien kasvun arvioidaan laantuvan hieman. Kasvuodotuksia on lähinnä teollisuudessa ja asuntorakentamisessa.

Turun seudulla EU-jäsenyyden hyödyt arvioidaan vähäisiksi

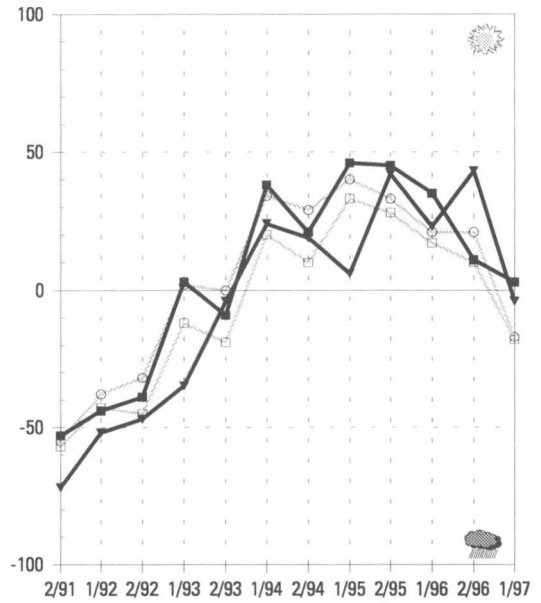
Turun seudulla EU-jäsenyyteen suhtaudutaan muuta maakuntaa epäilevämmiin. Varsinkin kunnan omaan toimintaan koituvat hyödyt arvioidaan vähäisiksi. Turun seudun ulkopuolella EU-jäsenyyden uskotaan vaikuttavan myönteisesti elinkeinoelämän kehittämiseen.

Kehitysnäkymät (Kysymykset 10, 3b, 4b ja 9a)

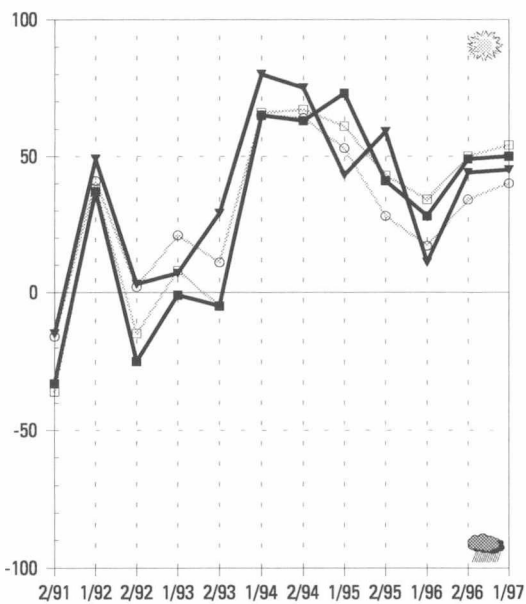
Kunnan tuleva kehitys



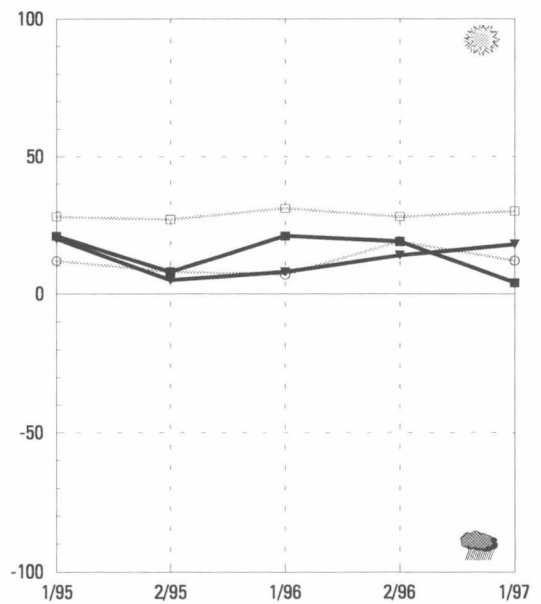
Velkamäärän kehitysnäkymät



Työttömyyden kehitysnäkymät



EU-jäsenyyden vaikutus



maakunnan
 ■ keskusaluekunnat
 ▼ muut kunnat

koko maan
 □ keskusaluekunnat
 ○ muut kunnat

Satakunta

Porin seudun kuntien kehitysnäkymät ovat parantuneet viime syksystä, muissa kunnissa arviot ovat varovaisempia. Kuntien talous kiristyy lähivuosina. Porin seudun ulkopuolella ongelmat ovat suurimmat, tulojen ei uskota lisääntyvän kahden seuraavan vuoden aikana. Velkaa joudutaan ottamaan lisää ja samalla veroäyriin hinnan korotuspaineet kasvavat. Porin seudun kunnissa verotulojen arvioidaan lisääntyvän tänä ja ensi vuonna. Sosiaali- ja terveystalouden hoito huolestuttaa vastaajia koko maakunnassa. Myönteinen kehityspiiri on työllisyyden kohentuminen. Työttömyys alenee erityisesti Porin seudulla, mutta myös muissa kunnissa sen odotetaan vähenevän. Eniten työpaikat lisääntyvät yksityisissä palveluissa, lisäksi Porin seudulla teollisuuden työpaikkojen arvioidaan kasvavan nopeasti. Porin seudun ulkopuolella kuntien yhteistyö sujuu aikaisempaa paremmin. Asuntorakentaminen vilkastuu koko maakunnassa jo tänä vuonna, Porin seudun ulkopuolella teollisuuden investoinnit lisääntyvät vuonna 1998. EU-jäsenyyden merkityksestä on eriäviä näkemyksiä. Porin seudulla jäsenyyden arvioidaan hyödyttävän sekä kunnan omaa toimintaa että elinkeinoelämän kehittymistä, muissa kunnissa kielteisyyttä kohtaan on kasvanut.

Maakunnan sisäiset erot kasvaneet

Näkemykset maakunnan yleisistä kehitysnäkymistä ovat ristiriitaiset. Porin seudulla toiveet paremmasta ovat kasvaneet, muissa kunnissa odotukset ovat selvästi synkemmät.

Kuntien rahoitusongelmat lisääntyvät

Kuntien rahoitusasema on vaikea. Näkymät ovat synkentyneet viime syksystä. Porin seudun ulkopuolella ongelmat ovat suurimmat. Siellä verotulojen kasvu pysähtyy, tulojen arvioidaan pysyvän nykyisellä tasolla vuosina 1997-1998. Menot joudutaan kattamaan velkaa lisäämällä, lisäksi paineet veroäyriin hinnan korotuksille kasvavat selvästi varsinkin vuonna 1999. Porin seudun kuntien talous on jonkin verran parempi. Verotulot kasvavat tänä ja ensi vuonna varsin nopeasti. Kiristytävää taloutta paikataan tarvittaessa velanotolla. Velka kasvaa lähinnä vuonna 1998. Vastaajien arvion mukaan veroäyriin hintaa ei nosteta.

Ongelmia sosiaali- ja terveystalouden palveluissa

Sosiaali- ja terveystalouden järjestäminen vaikeutuu selvästi lähivuosina. Näkymät ovat synkimmät syksystä 1993. Porin seudun ulkopuolella ongelmia on kaikissa kunnallisissa palveluissa, mutta erityisesti vanhusten huollon ja terveystalouden tilanne on heikentynyt. Porin seudulla päivähoidon kehitys näyttää varsin myönteiseltä.

Elinkeinoelämän kehittämismahdollisuudet näyttävät syksyisiä arvioita huonommilla. Porin seudun ulkopuo-

lella ongelmat lisääntyvät lähivuosina. Keskuseudulla tilanne on hieman parempi, mutta elinkeinotoiminnan mahdollisuuksien arvioidaan kaventuvan jatkossa.

Porin seudun kuntien kaavoitus-tilanne on hyvä. Kunnallistekniikasta on edelleen eriäviä näkemyksiä. Porin seudulla kunnallistekniikan hoidon näkymät ovat myönteiset, muissa kunnissa tilanteen odotetaan heikentyvän lähivuosina. Koulutoimen ongelmat lisääntyvät Porin seudun ulkopuolella.

Satakunnassa myönteinen työllisyyskehitys

Satakunnan työllisyys näyttää aikaisempaa valoisammalta. Työttömyys alenee tänä vuonna selvästi erityisesti Porin seudulla. Vuonna 1998 työttömyyden vähentämisen uskotaan vauhdittuvan myös muissa kunnissa. Porin seudun hyvä kehitys perustuu ensi sijaisesti teollisuuden työpaikkakasvuun, mutta myös rakentamisen ja yksityisten palveluiden työpaikat lisääntyvät. Muissa kunnissa työpaikat kasvavat lähinnä yksityisissä palveluissa. Sen sijaan julkisten palveluiden arvioidaan supistuvan koko maakunnassa.

Kuntien yhteistyö on parantunut Porin seudun ulkopuolella

Kuntien yhteistyö sujuu varsin hyvin Satakunnassa. Näkemykset ovat kuitenkin muuttuneet viime syksystä. Porin seudulla yhteistyön arvioidaan hieman vaikeutuneen, sen sijaan muissa kunnissa toiveet ovat selvästi aikaisempaa paremmat.

Satakunnassa painotetaan erilaisten kuntien yhteistyömuotojen tarpeelli-

suutta. Seutukunnallinen yhteistoiminta on edelleen keskeistä koko maakunnassa. Myös kansainvälisiä yhteyksiä painotetaan varsin laajasti. Porin seudun ulkopuolella yhteistyötä elinkeinoelämän kanssa pidetään entistä tärkeämpinä, sen sijaan yhteydet valtionhallintoon ovat vähentymässä.

Asuntorakentaminen vilkastuu koko maakunnassa

Asuntorakentaminen vilkastuu vuonna 1997 koko maakunnassa. Muiden alojen investointien kasvu jää tänä vuonna varsin vähäiseksi. Porin seudulla teollisuuden sekä kaupan ja palveluiden investoinnit lisääntyvät hitaasti. Muissa kunnissa teollisuudessa ja maataloudessa on pieniä kasvuodotuksia.

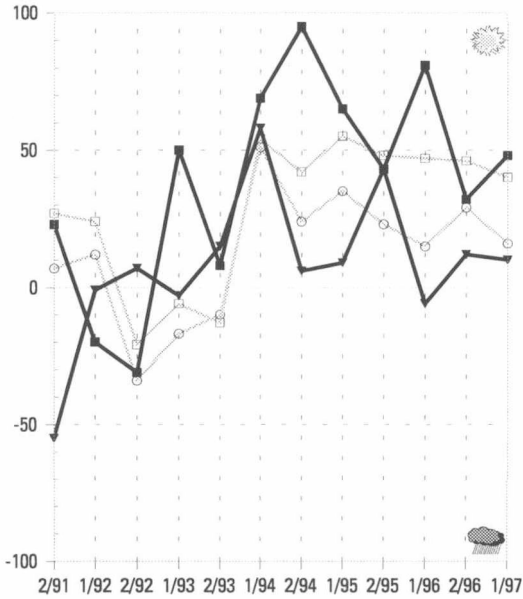
Porin seudulla asuntorakentamisen ja teollisuuden investoinnit kasvavat ripeästi vuonna 1998. Myös kaupan ja palveluiden investoinnit lisääntyvät jonkin verran. Muissa kunnissa kasvuodotuksia on vain asuntorakentamisessa.

Kielteisyyttä EU-jäsenyyteen lisääntynyt Porin seudun ulkopuolella

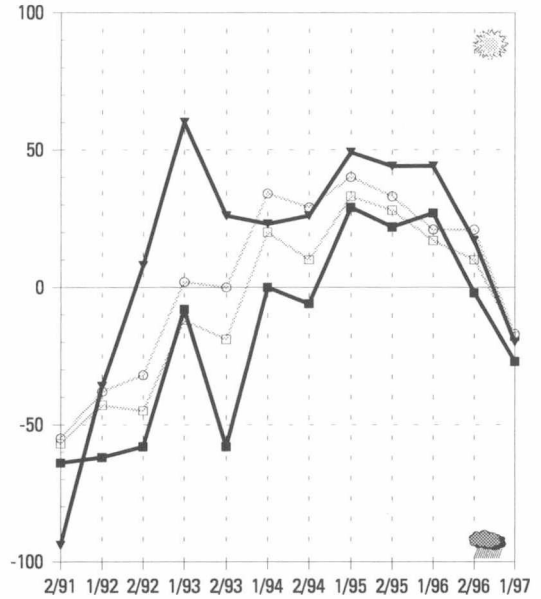
Satakunnassa näkemykset Suomen EU-jäsenyyden merkityksestä ovat ristiriitaiset. Porin seudulla suhtautuminen jäsenyyteen on myönteisimpiä koko maassa. Sen arvioidaan hyödyttävän sekä kunnan omaa toimintaa että elinkeinoelämän kehittymistä. Muualla maakunnassa arviot ovat muuttuneet kielteisemmiksi. Jäsenyyden vaikutus myönteisesti lähinnä elinkeinoelämän kehittämiseen.

Kehitysnäkymät (Kysymykset 10, 3b, 4b ja 9a)

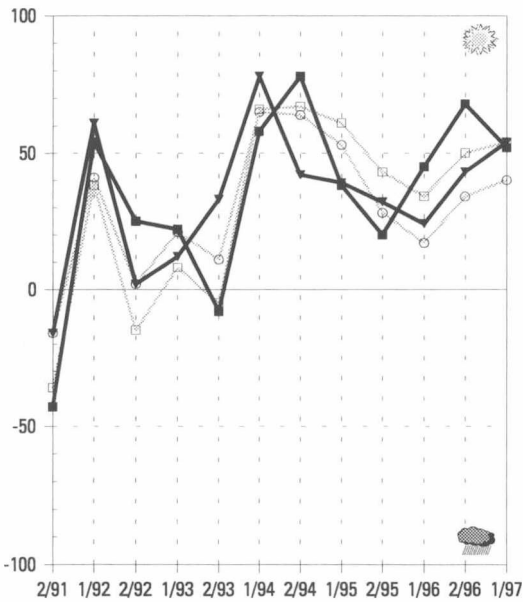
Kunnan tuleva kehitys



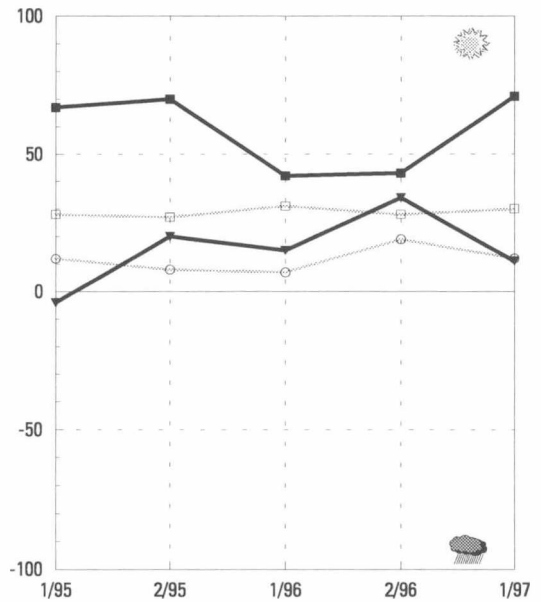
Velkamäärän kehitysnäkymät



Työttömyyden kehitysnäkymät



EU-jäsenyyden vaikutus



maakunnan
 ■ keskusaluekunnat
 ▼ muut kunnat

koko maan
 □ keskusaluekunnat
 ○ muut kunnat

Hämeen yleiset kehitysnäkymät ovat huonontuneet viime syksystä. Kuntien rahoitusvaikeudet lisääntyvät lähivuosina. Kuntien verotulojen kehitys on varsin huono ja varsinkin Hämeenlinnan seudulla kunnat joutuvat ottamaan lisää velkaa. Rahoitusongelmien seurauksena sosiaali- ja terveystalouden järjestäminen vaikeutuu. Myönteistä Hämeenlinnan seudulla on elinkeinoelämän edellytysten parantuminen. Työttömyys alenee koko maakunnassa, eniten lisääntyvät yksityisten palveluiden työpaikat. Hämeenlinnan seudulla rakentaminen vilkastuu, samalla alan työpaikat ja myös investoinnit lisääntyvät. Kuntien yhteistyö sujuu aikaisempaa paremmin koko Hämeessä.

Kuntien kehitys heikentyy Hämeenlinnan seudun ulkopuolella

Hämeen yleiset kehitysnäkymät ovat huonontuneet viime syksystä. Erityisesti Hämeenlinnan seudun ulkopuolella näkymät ovat muuttuneet. Vielä syksyllä noin 80 prosenttia arvioi kuntansa kehityksen paranevan, nyt enää runsas kolmannes. Lisäksi viidennes vastaajista näkee kehityksen huononevan. Hämeenlinnan seudulla muutos huonompaan näyttää vähäisemmältä.

Kuntien rahoitusnäkymät synkentyneet

Kuntien taloudessa on vaikeuksia. Hämeenlinnan seudulla näkymät ovat huonoimmat syksystä 1992. Näiden kuntien verotulot lisääntyvät vielä tänä vuonna, ensi vuonna tulojen kasvu pysähtyy lähes kokonaan. Hämeenlinnan seudun ulkopuolella kuntien verotulot vähentyvät jonkin verran molempina vuosina, samalla velanotto lisääntyy selvästi. Hämeenlinnan seudun kunnissa velan arvioidaan vähentyvän vielä tänä vuonna. Muutama kunta aikoo korottaa veroäyrin hintaa, suurimmat paineet Hämeenlinnan seudun kunnissa kohdistuvat vuoteen 1998.

Elinkeinoelämän edellytykset parantuneet Hämeenlinnan seudulla

Sosiaali- ja terveystalouden vaikeudet lisääntyvät selvästi koko maakunnassa. Eniten huolestuttaa vanhus-ten huollon ja terveydenhoitopalvelui-

den järjestäminen. Päivähoitotilanne on parempi, vaikka siihenkin liittyvät ongelmat kasvavat lähitulevaisuudessa.

Elinkeinoelämän kehitys arvioidaan hyväksi Hämeenlinnan seudulla, näkymät ovat parantuneet selvästi viime syksystä. Muissa kunnissa elinkeinoelämän kehittäminen on vaikeutunut. Hämeenlinnan seudulla kunnallistekniikkaan liittyvät ongelmat lisääntyvät lähivuosina. Kuntien koulutuskysymykset askarruttavat koko maakunnassa, Hämeenlinnan seudulla näkymät ovat selvästi huonontuneet syksystä. Siellä myös kulttuuri- ja vapaa-aikatoimen ongelmien odotetaan kasvavan.

Työttömyys vähenee, Hämeenlinnan seudulla parhaimmat näkymät

Maakunnan työllisyystilanne paranee tänä ja ensi vuonna. Hämeenlinnan seudulla näkymät ovat parhaimmat vuodesta 1991. Muissa kunnissa työttömyyden vähentyminen nopeutuu selvästi vuonna 1998.

Eniten lisääntyvät yksityisten palveluiden työpaikat. Hämeenlinnan seudulla myös rakennusalan työpaikat kasvavat ripeästi. Muissa kunnissa teollisuuden työpaikkojen odotetaan lisääntyvän.

Kuntien yhteistyö sujuu hyvin

Kuntien yhteistyö sujuu hyvin Hämeessä, näkymät ovat selvästi paremmat kuin syksyllä. Hämeenlinnan seudulla odotukset ovat valoisimmat kevästä 1993.

Kaikki vastaajat korostavat seutukunnallisen yhteistyön merkitystä. Eniten suurempia toiveita kohdistetaan myös yhteistoimintaan elinkeinoelämän kanssa. Kansainväliset yhteydet lisääntyvät koko maakunnassa.

Asuntorakentaminen vilkasta koko maakunnassa

Investoinnit vilkastuvat tänä vuonna koko maakunnassa. Eniten lisääntyvät teollisuuden ja asuntorakentamisen investoinnit. Hämeenlinnan seudun ulkopuolella myös kaupan ja palveluiden investoinnit kasvavat.

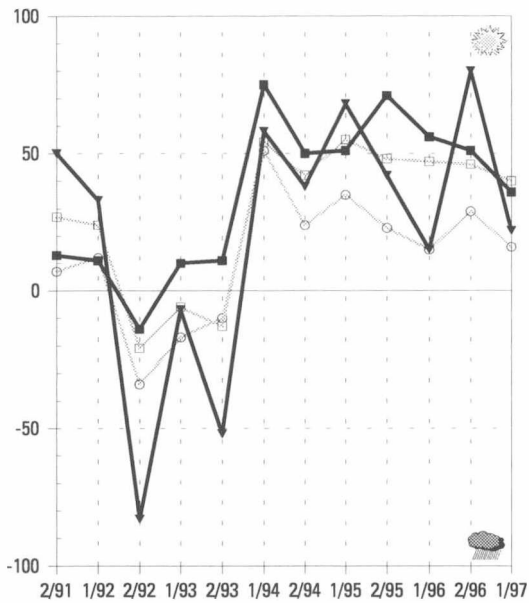
Vuonna 1997 kasvavat erityisesti asuntorakentamisen investoinnit. Teollisuuden panostukset lisääntyvät Hämeenlinnan seudulla. Sen sijaan muissa kunnissa niiden odotetaan vähenevän, näkymät ovat huonoimmat syksystä 1993. Hämeenlinnan seudun ulkopuolella lisääntyvät kaupan ja palveluiden investoinnit.

EU-jäsenyydellä myönteinen vaikutus elinkeinoelämän kehittämiseen Hämeenlinnan seudulla

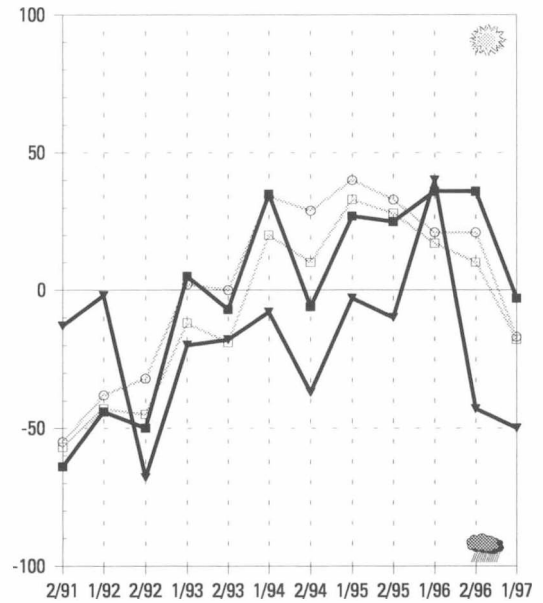
Hämeenlinnan seudulla suhtaudutaan myönteisesti Suomen EU-jäsenyyteen. Sen uskotaan vaikuttavan myönteisesti erityisesti elinkeinoelämän kehittämiseen. Muualla maakunnassa näkemykset ovat varovaisemmat. Viime syksynä jäsenyydellä arvioitiin olevan myönteinen vaikutus elinkeinoelämän kehittämiseen, nyt odotukset ovat selvästi kielteisemmät.

Kehitysnäkymät (Kysymykset 10, 3b, 4b ja 9a)

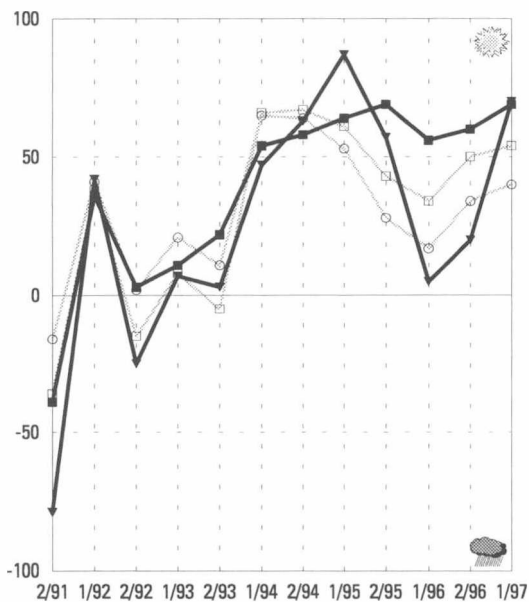
Kunnan tuleva kehitys



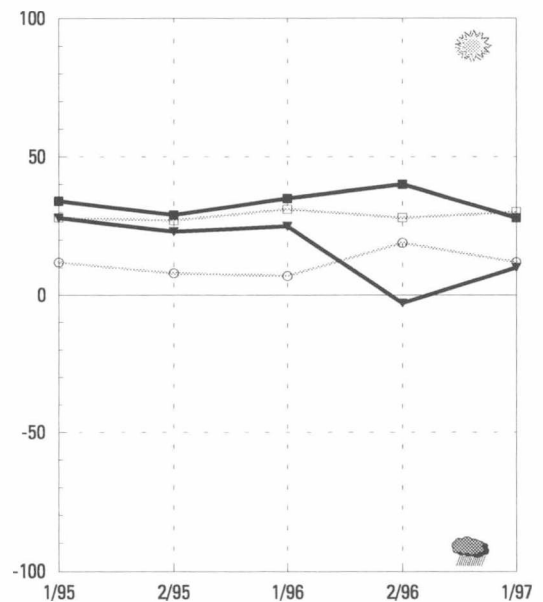
Velkamäärän kehitysnäkymät



Työttömyyden kehitysnäkymät



EU-jäsenyyden vaikutus



maakunnan
 ■ keskusaluekunnat
 ▼ muut kunnat

koko maan
 □ keskusaluekunnat
 ○ muut kunnat

Pirkanmaa

Tampereen seudulla on pääkaupunkiseudun ohella maan valoisimmat kehitysnäkymät. Muissa Pirkanmaan kunnissa odotukset ovat selvästi varovaisemmat. Kuntien talous heikentyy lähitulevaisuudessa. Ongelmista huolimatta rahoitusnäkymät ovat Ahvenanmaan ohella parhaat koko maassa. Kuntien verotulot kasvavat tänä vuonna, mutta kehitys heikentyy jo ensi vuonna. Tampereen seudun ulkopuolella kuntien tulojen arvioidaan pienenevän. Samalla veroäyrin hinnan korotuspaineet kasvavat. Sosiaali- ja terveystalouden järjestämisessä nähdään vähemmän ongelmia kuin useimmissa muissa maakunnissa. Työttömyys alenee vuosina 1997-1998 koko maakunnassa. Tampereen seudulla eniten lisääntyvät teolliset, muissa kunnissa yksityisten palveluiden työpaikat. Kuntien yhteistyö sujuu varsin hyvin koko maakunnassa, tärkeimpänä pidetään seutukunnallisia yhteyksiä. Asuntorakentaminen on vilkasta tänä ja ensi vuonna. Pirkanmaalla suhtaudutaan edelleen myönteisesti Suomen EU-jäsenyyteen.

Tampereen seudun kehitys maan parhaimpia

Tampereen seudun yleiset kehitysnäkymät ovat maan parhaimpia, vain pääkaupunkiseudulla odotukset ovat valoisammat. Muissa kunnissa näkemykset ovat varovaisempia, näkymät ovat heikentyneet selvästi viime syksystä.

Kuntien rahoitusvaikeudet lisääntyneet erityisesti Tampereen seudun ulkopuolella

Kuntien taloudenhoito on vaikeutunut. Ongelmia nähdään kuitenkin Ahvenanmaan kuntien ohella vähiten koko maassa. Tampereen seudun ulkopuolella rahoitusvaikeudet ovat lisääntyneet selvästi viime vuodesta. Kuntien tulot lisääntyvät tänä vuonna koko maakunnassa. Ensi vuonna kasvu hidastuu, Tampereen seudun ulkopuolella tulot saattavat jopa vähentyä. Kunnat vähentävät velkojaan vielä tänä vuonna, vuonna 1998 velanotto pysyy ennallaan. Tiukentuva rahoitus-tilanne lisää veroäyrin hinnan korotuspaineita. Vuonna 1999 muutamat kunnat saattavat nostaa äyrin hintaa, Tampereen seudulla paineet ovat hieman muita kuntia suuremmat.

Tampereen seudulla elinkeinoelämän kehittämisessä valoisat näkymät

Useimmista muista maakunnista poiketen sosiaali- ja terveystalouden järjestämisessä ei nähdä suuria ongel-

mia lähivuosina. Tampereen seudulla jonkin verran huolta aiheuttaa kuitenkin terveys- ja päivähoidopalveluiden järjestäminen.

Elinkeinoelämän kehittämismahdollisuudet nähdään eri tavoin Pirkanmaan kunnissa. Tampereen seudulla ongelmien arvioidaan vähentyvän, muissa kunnissa tilanne on huonompi. Kuntien kaavoitustilanne askarruttaa vastaajia aikaisempaa vähemmän koko maakunnassa. Tampereen seudun ulkopuolella myös kunnallistekniset kysymykset hoituvat entistä paremmin, lisäksi asumistilanteen odotetaan kohtuvan lähitulevaisuudessa.

Työllisyys kehittyy myönteisesti koko maakunnassa

Työttömyyden arvioidaan alenevan nopeasti tänä ja ensi vuonna koko maakunnassa. Tampereen seudulla lasku on jonkin verran muita kuntia ripeämpää. Siellä eniten lisääntyvät teolliset työpaikat, mutta myös rakentamisen ja yksityisten palveluiden odotetaan kasvavan nopeasti. Muissa kunnissa uusia työpaikkoja syntyy lähinnä yksityisiin palveluihin. Teollisuudessa kasvu on hitaampaa. Sen sijaan rakentaminen ei vilkastu ja sen myötä alan työpaikkakasvu näyttää jäävän vähäiseksi.

Seutukunnallinen yhteistyö vilkasta

Kuntien yhteistyö sujuu varsin hyvin, vaikka odotukset ovatkin selvästi varovaisemmat kuin syksyllä. Lähes

kaikki vastaajat korostavat edelleen seutukunnallisen yhteistyön merkitystä. Maakunnallinen yhteistoiminta on vähäisempää. Yhteydet elinkeinoelämän kanssa lisääntyvät lähivuosina koko maakunnassa. Myös kansainväliset yhteydet vilkastuvat koko maakunnassa.

Asuntorakentaminen vilkastuu koko maakunnassa

Investoinnit lisääntyvät tänä vuonna erityisesti Tampereen seudulla. Varsinkin teollisuuden ja asuntorakentamisen investoinnit lisääntyvät nopeasti, mutta myös kaupan ja palveluiden näkymät ovat myönteiset. Muissa kunnissa lähinnä asuntorakentamisen investoinnit kasvavat.

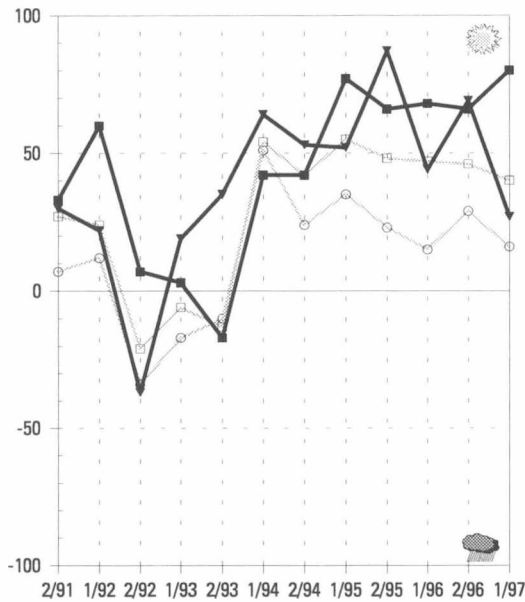
Vuonna 1998 teollisuuden investoinnit pysyvät suunnilleen tämän vuotisella tasolla. Asuntorakentaminen on edelleen vilkasta ja alan investointien odotetaan lisääntyvän ripeästi. Kaupan ja palveluiden aloilla ei odoteta investointien kasvavan. Näkemykset ovat samanlaiset koko maakunnassa.

EU-jäsenyyteen suhtaudutaan myönteisesti

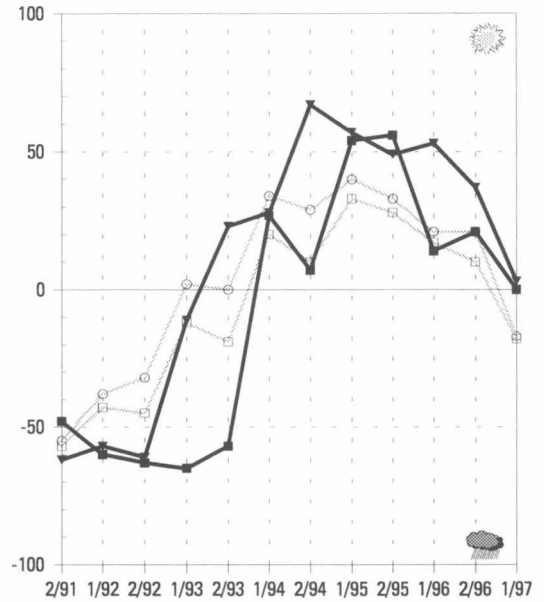
Pirkanmaalla suhtaudutaan myönteisesti Suomen EU-jäsenyyteen, tosin näkemykset ovat varovaisemmat kuin viime syksynä. Jäsenyyden arvioidaan vaikuttavan myönteisesti sekä kunnan omaan toimintaan että elinkeinoelämän kehittämiseen.

Kehitysnäkymät (Kysymykset 10, 3b, 4b ja 9a)

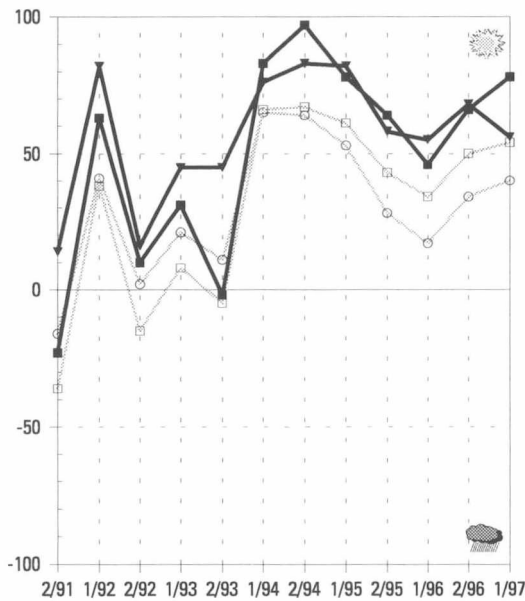
Kunnan tuleva kehitys



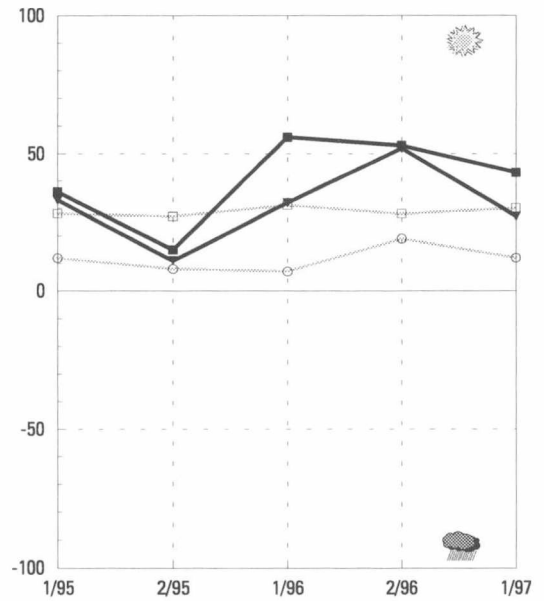
Velkamäärän kehitysnäkymät



Työttömyyden kehitysnäkymät



EU-jäsenyyden vaikutus



maakunnan
 ■ keskusaluekunnat
 ▼ muut kunnat

koko maan
 □ keskusaluekunnat
 ○ muut kunnat

Päijät-Häme

Lahden seudun yleiset kehitysnäkymät ovat valoisat, maakunnan muissa kunnissa näkymät ovat huonontuneet. Kuntien rahoitusasema on huono, velanotto kasvaa koko maakunnassa. Lahden seudun ulkopuolella kuntien verotulot pienenevät vuonna 1998. Veroäyrin hinnan korotuspaineet kasvavat koko maakunnassa. Rahoitusvaikeudet heijastuvat osaltaan sosiaali- ja terveystalouteen. Tehtävien hoito vaikeutuu lähivuosina varsinkin Lahden seudun ulkopuolella. Asuntorakentaminen vilkastuu selvästi tänä ja ensi vuonna, samalla alan työpaikat lisääntyvät erityisesti Lahden seudulla. Työttömyyden arvioidaan alentuvan tänä ja ensi vuonna, Lahden seudulla lasku perustuu ensi sijaisesti rakentamisen myönteiseen kehitykseen.

Synkkenevää Lahden seudun ulkopuolella

Lahden seudun yleiset kehitysnäkymät ovat valoisat, noin 2/3 vastaajista arvioi kehityksen paranevan lähitulevaisuudessa. Muissa kunnissa näkymät ovat huonontuneet oleellisesti viime syksystä, odotukset ovat synkimmät syksystä 1992.

Kuntien talous heikentyy – velanotto kasvaa

Kuntien rahoitustilanne huolestuttaa vastaajia koko maakunnassa. Lahden seudulla näkymät olivat huonot jo viime syksynä, sen sijaan muissa kunnissa näkymät olivat yhtä synkät viimeksi syksyllä 1993. Talouden heikentyminen näkyy selvimmän velanoton kasvuna, Lahden seudun ulkopuolella velan kasvu on suurinta. Lahden seudulla kuntien verotulojen kehitys pysyy varsin myönteisenä tänä ja ensi vuonna. Muissa kunnissa ongelmat ovat suuremmat, tulojen arvioidaan pienentyvän selvästi vuonna 1998. Menojen kattamiseksi joudutaan harkitsemaan myös veroäyrin hinnan korottamista. Lahden seudulla korotuspaineet kasvavat vuonna 1999, keskuseudun ulkopuolella äyrin hintaa nostetaan muutamissa kunnissa jo ensi vuonna.

Lahden seudun ulkopuolella vaikeuksia päivähoiton ja vanhusten huollon järjestämisessä

Sosiaali- ja terveydenhoidon järjestäminen vaikeutuu lähivuosina. Lahden seudun ulkopuolella erityisesti päivä-

hoidon ja vanhusten huollon tilanne huolestuttaa vastaajia, näkymät ovat huonoimmat syksystä 1993. Lahden seudulla sosiaali- ja terveystalouteen kyetään suoriutumaan helpommin.

Lahden seudulla elinkeinoelämän edellytykset ovat kohentuneet syksystä 1995 lähtien. Muissa kunnissa tilanne on heikentynyt, elinkeinoelämän mahdollisuuksien arvioidaan kaventuvan lähitulevaisuudessa. Koulutus- kysymykset huolestuttavat vastaajia aikaisempaa vähemmän. Lahden seudulla ongelmien odotetaan vähentyvän selvästi, sen sijaan kulttuuri- ja vapaa- aikatoimen ongelmien arvioidaan kasvavan.

Rakentamisen työpaikat lisääntyvät Lahden seudulla

Päijät-Hämeen työllisyyskehityksen arvioidaan jatkuvan myönteisenä tänä ja ensi vuonna. Lahden seudulla työttömyyden odotetaan alenevan selvästi molempina vuosina. Muissa kunnissa työttömyyden lasku hidastuu vuonna 1998. Lahden seudulla myönteinen työllisyyskehitys perustuu ensi sijaisesti rakentamisen ja yksityisten palveluiden työpaikkojen lisääntymiseen. Teollisuudessa kasvu jää vähäiseksi. Lahden seudun ulkopuolella rakentamisen ei uskota vilkastuvan. Eniten työpaikat kasvavatkin yksityisissä palveluissa ja teollisuudessa.

Lahden seudun ulkopuolella kuntien yhteistyö sujuu hyvin

Kuntien yhteistoiminnan kehittyminen nähdään eri tavoin Päijät-Hämeessä. Lahden seudulla yhteistyöedellytykset ovat heikentyneet, näkymät ovat huo-

noimmat keväästä 1993. Muualla maakunnassa kuntien yhteistyö sujuu erittäin hyvin, näkymät ovat parantuneet syksystä. Näissä kunnissa yhteydet elinkeinoelämän kanssa ovat keskeisiä, lisäksi seutukunnallista yhteistoimintaa pidetään vireänä. Lahden seudulla painotetaan kuntayhteistyön merkitystä omassa seutukunnassa ja maakunnassa, myös suhteet alueen elinkeinoelämään nähdään tärkeinä.

Asuntorakentaminen vilkastuu Lahden seudulla

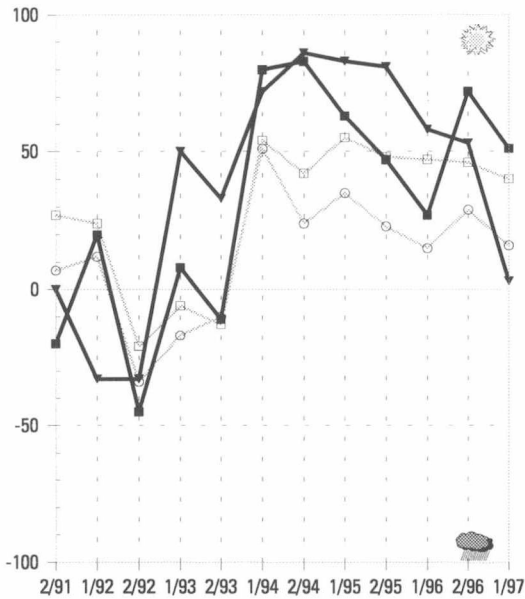
Asuntorakentaminen lisääntyy tänä vuonna ripeästi Lahden seudulla, investointien kasvu on suurinta vuodesta 1991. Kaupan ja palveluiden sekä teollisuuden investoinnit lisääntyvät selvästi hitaammin. Myös Lahden seudun ulkopuolella investointitodukset ovat kohentuneet, investointien arvioidaan lisääntyvän maataloutta lukuunottamatta. Vuonna 1998 kehityksen ei uskota juurikaan muuttuvan, investointien arvioidaan lisääntyvän edelleen koko maakunnassa maataloutta lukuunottamatta.

Lahden seutu hyötyy Suomen EU-jäsenyydestä

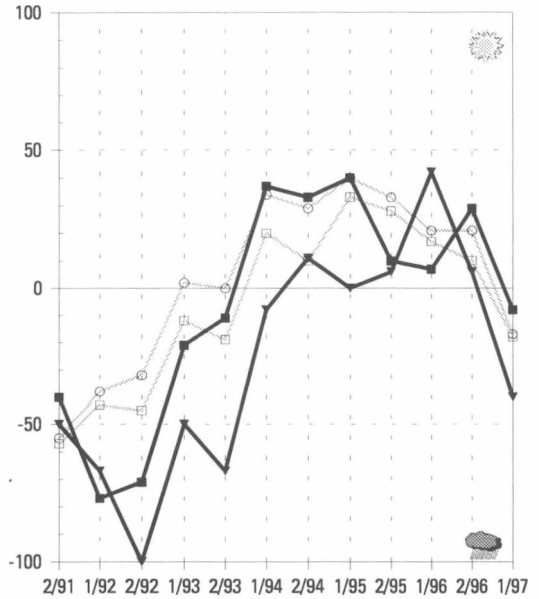
Päijät-Hämeessä suhtaudutaan erittäin myönteisesti Suomen EU-jäsenyyteen. Sen arvioidaan hyödyttävän erityisesti alueen elinkeinoelämän kehittymistä, mutta nyt jäsenyydestä arvioidaan olevan hyötyä myös kunnan omalle toiminnalle. Lahden seudun ulkopuolella kielteisyys jäsenyyttä kohtaan on lisääntynyt. Varsinkin kunnan toimintaan kohdistuvat hyödyt arvioidaan vähäisiksi.

Kehitysnäkymät (Kysymykset 10, 3b, 4b ja 9a)

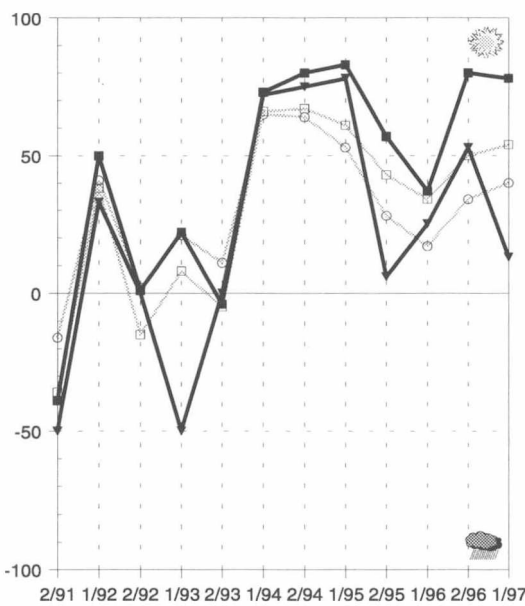
Kunnan tuleva kehitys



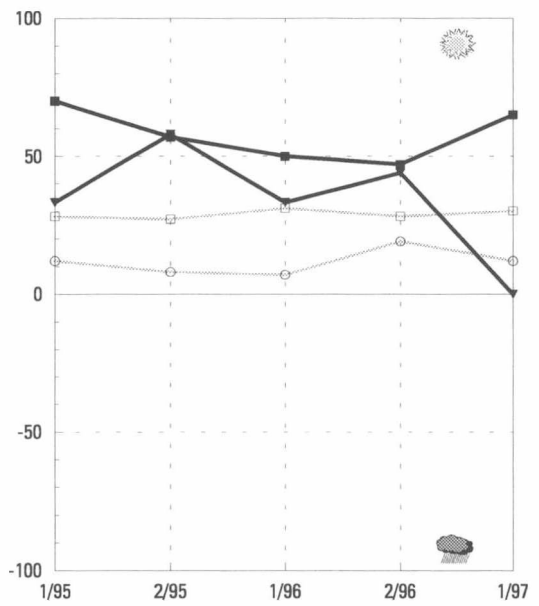
Velkamäärän kehitysnäkymät



Työttömyyden kehitysnäkymät



EU-jäsenyyden vaikutus



maakunnan
 ■ keskusaluekunnat
 ▼ muut kunnat

koko maan
 □ keskusaluekunnat
 ○ muut kunnat

Kymenlaakso

Kymenlaakson keskusseuduilla kehitysnäkymät ovat edelleen varsin hyvät. Muualla maakunnassa näkymät ovat syksyn jälkeen kääntyneet uudelleen huonommiksi. Kuntien rahoitusasema on vaikea. Verotulot kasvavat varsinkin keskusseuduilla, tästä huolimatta velanoton odotetaan kasvavan. Keskusseutujen ulkopuolella äyriin hintaan ei kuitenkaan aiota tehdä muutoksia. Keskusseuduilla nostopaineet ovat suuremmat. Työttömyys alenee vuosina 1997-1998 koko maakunnassa. Investoinnit vilkastuvat tänä vuonna koko maakunnassa, ensi vuonna uskotaan lisääntyvän lähinnä teollisuuden ja asuntorakentamisen investointien. Keskusseutujen ulkopuolella elinkeinoelämän edellytykset ovat heikentyneet, myös koulutoimen ongelmat lisääntyvät lähivuosina. Kuntien yhteistyö kangertelee keskusseutujen ulkopuolella.

Keskusseutujen ulkopuolella kehitys kääntymässä huonommaksi

Keskusseuduilla yleiset kehitysnäkymät ovat edelleen varsin myönteiset. Muissa kunnissa kehitys näyttää kääntyneen uudelleen huonommaksi.

Kuntien rahoitusasema heikko koko maakunnassa

Keskusseuduilla kuntien rahoitusongelmat lisääntyvät nopeasti lähivuosina, muissa kunnissa näkymät ovat olleet heikot jo usean vuoden ajan. Huonoista odotuksista huolimatta kuntien tulojen arvioidaan kehittyvän myönteisesti tänä ja ensi vuonna. Varsinkin keskusseutujen ulkopuolella kasvu arvioidaan varsin suureksi. Kuntien velka vähenee vielä tänä vuonna, mutta ensi vuonna velanotto lisääntyy kaikissa kunnissa. Keskusseuduilla näkymät ovat muuttuneet oleellisesti huonommiksi viime syksystä. Keskusseuduilla veroäyriin hinnan korotuspaineet kasvavat vuonna 1999, kolmannes vastaajista arvioi kuntansa nostavan äyriin hintaa. Muissa kunnissa äyriin hinta pyritään pitämään tämän vuotisolulla tasolla.

Keskusseutujen ulkopuolella koulutoimen tilanne synkkä

Keskusseutujen ulkopuolella elinkeinoelämän edellytykset ovat heikenty-

neet viime syksystä, keskusaluekunnissa näkymät ovat selvästi paremmat. Ympäristöasiat askarruttavat vastaajia keskusseutujen ulkopuolella. Keskusseuduilla kunnallistekniikan näkymät ovat valoisimmat syksystä 1993. Keskusseutujen ulkopuolella koulutoimen ongelmat ovat erittäin suuret, näkymät ovat huonoimmat koko maassa.

Kymenlaaksossa sosiaali- ja terveyspalveluiden järjestämisessä on vähemmän hankaluuksia kuin useimmissa muissa maakunnissa. Keskusseuduilla terveydenhoidon ongelmat lisääntyvät jonkin verran, muissa kunnissa päivähoitokysymykset askarruttavat vastaajia edelleen.

Kymenlaaksossa myönteinen työllisyyskehitys

Kymenlaakson työllisyystilanne paranee huomattavasti tänä ja ensi vuonna. Vuonna 1997 työttömyys alenee keskusseuduilla muita kuntia enemmän. Ensi vuonna työttömyyden lasku nopeutuu myös keskusseutujen ulkopuolella. Keskusseuduilla lisääntyvät yksityisten palveluiden, rakentamisen ja teollisuuden työpaikat. Muissa kunnissa kasvu kohdistuu lähinnä teollisuuden ja yksityisiin palveluihin.

Kuntien yhteistyö heikentyy keskusseutujen ulkopuolella

Kuntien yhteistyönäkymät ovat heikentyneet keskusseutujen ulkopuolel-

la. Keskusseuduilla yhteistoiminta sujuu edelleen varsin hyvin. Näissä kunnissa tärkeänä pidetään seutukunnallisen yhteistyön ohella kansainvälisten yhteyksien lisäämistä. Keskusseutujen ulkopuolella korostetaan erityisesti kansainvälisen yhteistyön merkitystä sekä yhteyksiä elinkeinoelämän kanssa. Kaikki vastaajat arvioivat näiden yhteyksien tiivistyvän.

Investoinnit kasvavat tänä vuonna

Investointien kasvu on varsin ripeää tänä vuonna koko maakunnassa. Keskusseuduilla investoinnit lisääntyvät kaikilla tarkasteltavilla toimialoilla maataloutta lukuunottamatta. Maatalouden investointien arvioidaan lisääntyvän kuitenkin keskusseutujen ulkopuolella.

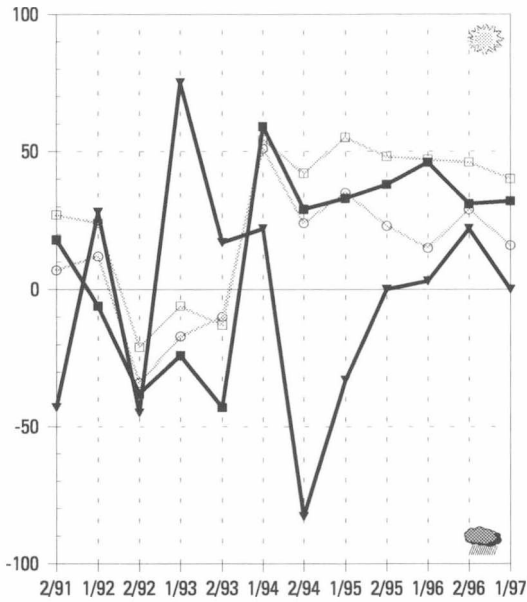
Vuonna 1998 kasvavat lähinnä teollisuuden ja asuntorakentamisen investoinnit.

EU-jäsenyyteen suhtaudutaan myönteisesti

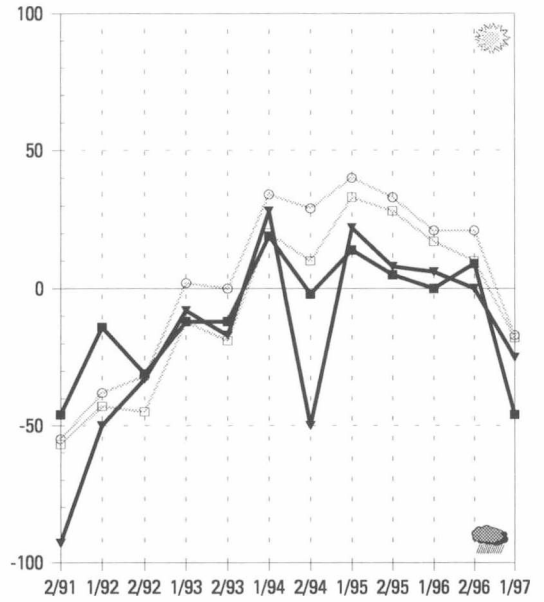
Kymenlaaksossa suhtaudutaan edelleen myönteisesti Suomen EU-jäsenyyteen. Sen arvioidaan hyödyttävän sekä kunnan omaa toimintaa että elinkeinoelämän kehittymistä.

Kehitysnäkymät (Kysymykset 10, 3b, 4b ja 9a)

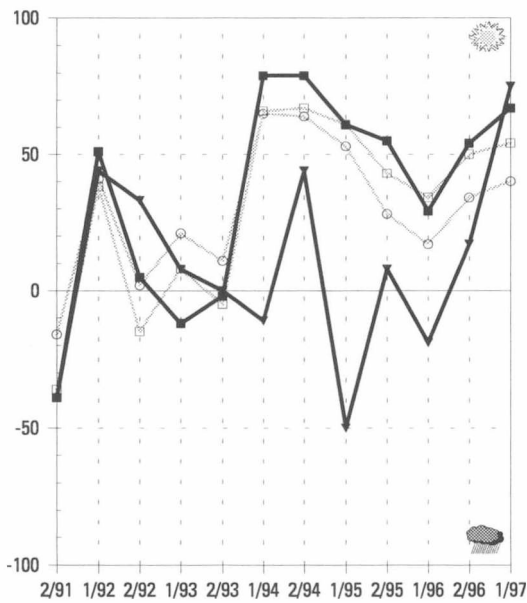
Kunnan tuleva kehitys



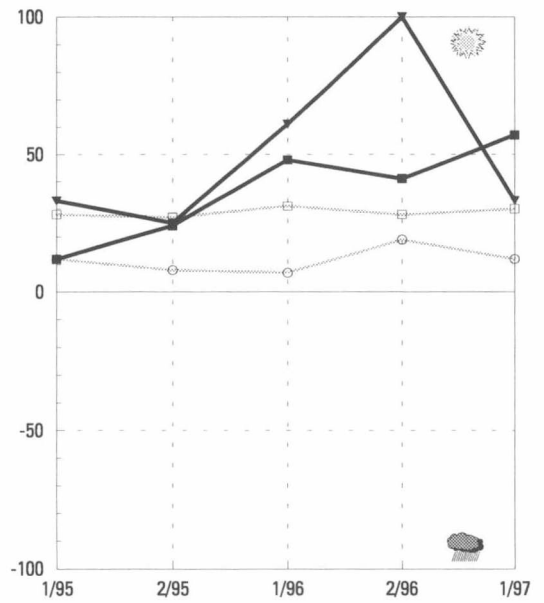
Velkamäärän kehitysnäkymät



Työttömyyden kehitysnäkymät



EU-jäsenyyden vaikutus



maakunnan
 ■ keskusaluekunnat
 ▼ muut kunnat

koko maan
 □ keskusaluekunnat
 ○ muut kunnat

Etelä-Karjala

Lappeenrannan seudun kehityksen uskotaan paranevan lähivuosina. Muissa kunnissa odotukset ovat edelleen synkemmät. Kuntien talous heikentyy tulevaisuudessa. Tilanne huonontuu myös Lappeenrannan seudulla. Kuntien verotulokehitys on varsin huono. Tänä vuonna kasvu on heikkoa, ensi vuonna tulojen arvioidaan pienenevän Lappeenrannan seudun ulkopuolella. Tästä huolimatta kunnat pyrkivät vähentämään velkaansa. Useimmista muista maakunnista poiketen sosiaali- ja terveyspalveluissa ei ole ongelmia. Lappeenrannan seudulla työttömyys alenee muita kuntia hitaammin. Lappeenrannan seudulla rakentamisen investoinnit ja alan työpaikat lisääntyvät. Muissa kunnissa uusia työpaikkoja syntyy erityisesti yksityisiin palveluihin. Kuntien yhteistyö sujuu hyvin Lappeenrannan seudulla, jossa korostetaan monipuolisen yhteistyön merkitystä. Muissa kunnissa yhteistyö on heikentynyt selvästi viime syksystä.

Maakunnan kehitysnäkymät ovat syksystä paremmat

Näkemykset Etelä-Karjalan kehityksestä ovat ristiriitaiset. Lappeenrannan seudulla kehityksen arvioidaan paranevan lähivuosina. Muissa kunnissa näkemät ovat edelleen heikot, vaikka ne ovatkin hieman syksyistä valoisammat.

Kuntien talous kiristyy – kuntien tulot kehittyvät heikosti

Lappeenrannan seudun ulkopuolella kuntien rahoitustilanne on edelleen synkkä, lisäksi myös keskusseudun kunnissa talousvaikeuksien arvioidaan kasvavan nopeasti. Kuntien tulot kasvavat hitaasti tänä vuonna. Vuonna 1998 tulojen arvioidaan pienenevän Lappeenrannan seudun ulkopuolella. Keskusseudun kunnissa verotulot pysyvät tämän vuotisella tasolla. Talousvaikeuksista huolimatta kunnat pyrkivät vähentämään velkaansa vuosina 1997-1998. Lappeenrannan seudulla velkojen odotetaan pienentyvän selvästi muita kuntia enemmän. Lappeenrannan seudulla menoja joudutaan kattamaan korottamalla veroäyriä hintaa, kolmannes vastaajista uskoo kuntansa korottavan äyriä hintaa vuodelle 1998. Muissa kunnissa korotuksia tehdään vähemmän ja ne ajoittuvat lähinnä vuoteen 1999.

Lappeenrannan seudulla sosiaali- ja terveydenpalveluissa ei ongelmia

Lappeenrannan seudulla sosiaali- ja terveyspalveluiden järjestäminen sujuu paremmin kuin muualla maassa. Tehdävistä suoriudutaan ilman suuria on-

gelmia. Muissa kunnissa tilanne on heikentynyt jonkin verran viime syksystä.

Elinkeinoelämän edellytykset ovat heikentyneet Lappeenrannan seudun ulkopuolella, näkymät ovat huonoimmat syksystä 1993. Ympäristöasiat huolettavat vastaajia koko maakunnassa, näkymät ovat selvästi syksyistä synkemmät. Sen sijaan kaavoituksen arvioidaan olevan hyvin hoidettu. Lappeenrannan seudulla kunnallistekniikka on kunnossa, myös koulutuksen kehittäminen sujuu hyvin.

Työllisyys paranee hitaasti Lappeenrannan seudulla

Lappeenrannan seudulla suhtaudutaan varsin varovaisesti työllisyyden paranemiseen. Työttömyys vähenee hitaasti tänä vuonna, mutta tilanne kohtuu jonkin verran vuonna 1998. Lappeenrannan seudun ulkopuolella näkymät ovat hieman valoisammat molempina vuosina, näissä kunnissa työpaikat lisääntyvät erityisesti yksityisissä palveluissa. Myös teollisuuden työpaikat kasvavat, sen sijaan rakentamisen ei uskota elpyvän. Lappeenrannan seudulla rakentaminen on vilkkaampaa ja alan työpaikat lisääntyvät selvästi tänä vuonna. Keskusseuduilla uusia työpaikkoja syntyy myös yksityisiin palveluihin.

Lappeenrannan seudulla korostetaan laajaa yhteistyöverkkoa

Lappeenrannan seudun ulkopuolella kuntien yhteistyöodotukset ovat heikentyneet oleellisesti viime syksystä. Tuolloin lähes 90 prosenttia arvioi yh-

teistyö sujuvan hyvin, nyt viidennes odottaa sen heikentyvän. Lappeenrannan seudulla kuntien yhteistoiminta sujuu edelleen myönteisesti. Siellä korostetaan monipuolisia yhteyksiä. Lappeenrannan seudulla yhteistyön arvioidaan lisääntyvän paitsi oman alueen kuntien kesken, myös elinkeinoelämän suuntaan ja kansainvälisesti. Muissa kunnissa tärkeimpänä pidetään seutukunnallista yhteistoimintaa.

Investoinnit vilkastuvat ensi vuonna Lappeenrannan seudulla

Etelä-Karjalassa investointien kasvu on vähäistä tänä vuonna. Asuntorakentamisen investoinnit lisääntyvät Lappeenrannan seudulla, muissa kunnissa kasvuodotuksia on teollisuudessa. Muutoin investoinnit eivät lisäänty.

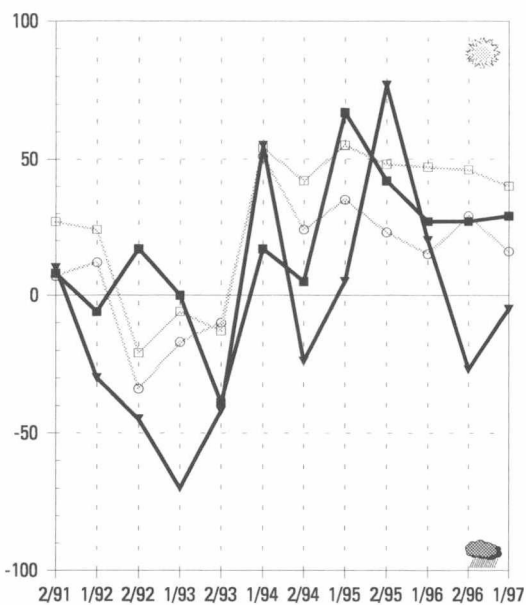
Vuonna 1998 investoinnit elpyvät Lappeenrannan seudulla. Asuntorakentaminen lisääntyy edelleen tästä vuodesta, lisäksi teollisuuden sekä kaupan ja palveluiden investointien odotetaan kasvavan. Muissa kunnissa näkemykset ovat tämän vuotistakin varovaisemmat. Investoinnit kasvavat vain teollisuudessa.

Lappeenrannan seutu hyötyy Suomen EU-jäsenyydestä

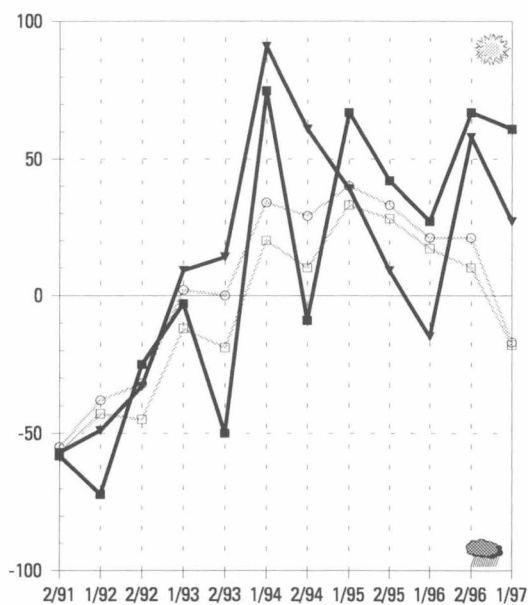
Lappeenrannan seudulla Suomen EU-jäsenyyttä pystytään hyödyntämään sekä kunnan omassa toiminnassa että elinkeinoelämän kehittämisessä. Muissa kunnissa toiveet ovat varovaisemmat. Jäsenyys vaikuttaa myönteisesti lähinnä elinkeinoelämän kehittymiseen.

Kehitysnäkymät (Kysymykset 10, 3b, 4b ja 9a)

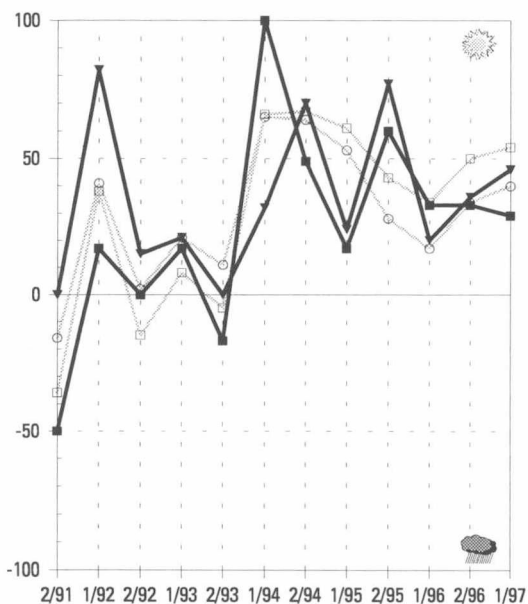
Kunnan tuleva kehitys



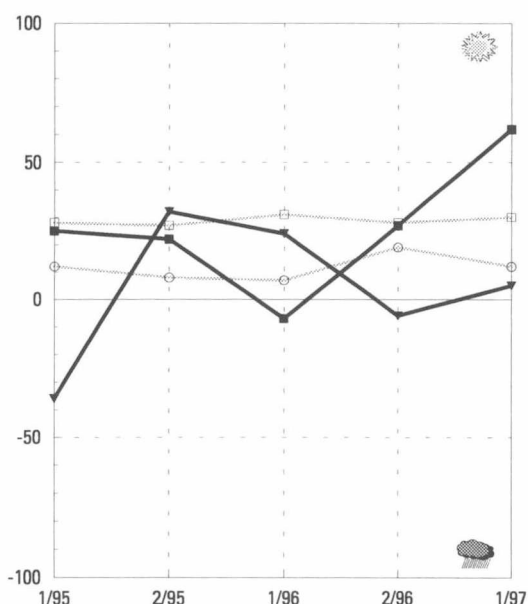
Velkamäärän kehitysnäkymät



Työttömyyden kehitysnäkymät



EU-jäsenyyden vaikutus



maakunnan
 ■ keskusaluekunnat
 ▼ muut kunnat

koko maan
 □ keskusaluekunnat
 ○ muut kunnat

Etelä-Savo

Mikkelin seudun yleiset kehitysnäkymät parantuneet viime syksystä. Muissa kunnissa näkymät ovat huonontuneet. Kuntien talous on heikko, kuntien verotulot eivät juurikaan kasva. Mikkelin seudulla elinkeinoelämän kehittämisedellytykset paranevat lähitulevaisuudessa. Sosiaali- ja terveyspalveluiden ongelmat lisääntyvät Mikkelin seudulla. Työllisyys paranee, työttömyyden arvioidaan alenevan varsinkin Mikkelin seudulla. Yksityisten palveluiden työpaikat lisääntyvät koko maakunnassa. Mikkelin seudulla kuntien yhteistyö sujuu aikaisempaa paremmin. Koko maakunnassa korostetaan erityisesti seutukunnallisen ja maakunnallisen yhteistyön merkitystä. Asuntorakentaminen vilkastuu erityisesti tänä vuonna.

Mikkelin seudulla valoisampaa

Etelä-Savon kunnissa on poikkeavia käsityksiä tulevasta kehityksestä. Mikkelin seudulla näkymät ovat oleellisesti parantuneet viime syksystä, ne ovat parhaimmat keväästä 1994. Muissa kunnissa näkymät ovat huonontuneet.

Kuntien talous heikenty

Mikkelin seudun ulkopuolella kuntien rahoitusvaikeudet lisääntyvät oleellisesti lähivuosina, näkymät ovat synkimmät vuodesta 1991. Mikkelin seudullakin tilanne on huonontunut, tosin kuntien talous nähdään edelleen Maarianhaminan seudun kuntien kanssa parhaimmiksi koko maassa. Kuntien tulokehitys on varsin heikko tänä ja ensi vuonna. Mikkelin seudulla tulot vähenevät hieman viime vuodesta, muissa kunnissa ne saattavat kasvaa vielä tänä vuonna. Mikkelin seudun ulkopuolella velanottoon suhtaudutaan edelleen kielteisesti, velan uskotaan pienenevän vielä ensi vuonnakin. Sen sijaan Mikkelin seudulla velka lisääntyy vuonna 1998. Viidennes vastaajista arvioi kuntansa korottavan veroäyrin hintaa vuodelle 1999.

Elinkeinoelämän edellytykset paranevat Mikkelin seudulla

Mikkelin seudulla vanhusten huollon ja terveyspalveluiden järjestäminen tuottaa vaikeuksia lähitulevaisuudessa. Sen sijaan päivähoidotilanne on parantunut oleellisesti viime syksystä.

Muissa kunnissa sosiaali- ja terveyspalveluiden ongelmat ovat pienemmät, vain terveydenhoito askarruttaa vastaajia jonkin verran.

Elinkeinoelämän edellytykset ovat parantuneet Mikkelin seudulla, tilanne on valoisin vuodesta 1991. Sen sijaan ympäristöasiat huolestuttavat vastaajia edelleen. Kaavoitus- ja kunnallistekniset ongelmat vähenevät tulevaisuudessa Mikkelin seudulla, myös asumistilanne on kohentumassa.

Työllisyys paranee erityisesti Mikkelin seudulla

Mikkelin seudulla työllisyysnäkymät ovat selvästi viime syksyistä valoisimmat. Työttömyys alenee tänä ja ensi vuonna. Muissa kunnissa vähentyminen on hitaampaa. Yksityisten palveluiden työpaikat lisääntyvät riipeästi koko maakunnassa. Myös teollisuudessa on kasvuodotuksia. Rakentaminen vilkastuu Mikkelin seudulla.

Kuntien yhteistyö paranee Mikkelin seudulla

Mikkelin seudulla kuntien yhteistyönäkymät ovat parantuneet viime syksystä. Muissa kunnissa yhteistyö sujuu aikaisempaa huonommin, vaikka arviot ovatkin edelleen Mikkelin seudun kuntia myönteisemmät. Etelä-Savossa korostetaan erityisesti seutukunnallisen ja maakunnallisen yhteistoiminnan merkitystä. Useimmista muista maakunnista poiketen yhteyk-

sien valtionhallinnon kanssa arvioidaan lisääntyvän.

Investointikehitys jää varsin vaisuksi

Etelä-Savon investointinäkymät ovat valoisammat kuin syksyllä, vaikka investointien kasvu näyttää jäävän varsin hitaaksi. Asuntorakentaminen lisääntyy koko maakunnassa. Sen sijaan teollisuuden investoinnit kasvavat vain Mikkelin seudulla. Kaupan ja palveluiden aloilla on pieniä kasvuodotuksia koko maakunnassa.

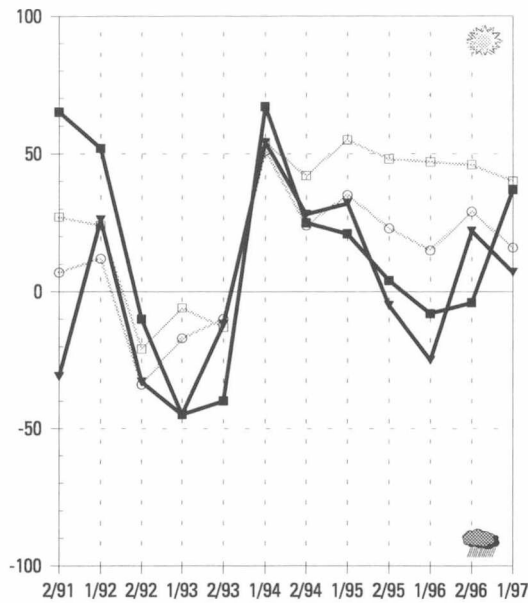
Ensi vuonna kehityksen arvioidaan heikentyvän jonkin verran. Asuntorakentamisen kasvu on tämän vuotista hitaampaa. Kaupan ja palveluiden investoinnit vähenevät. Teollisuudessa panostukset kasvavat koko maakunnassa.

EU-jäsenyyden hyödyt suurimmat elinkeinoelämälle

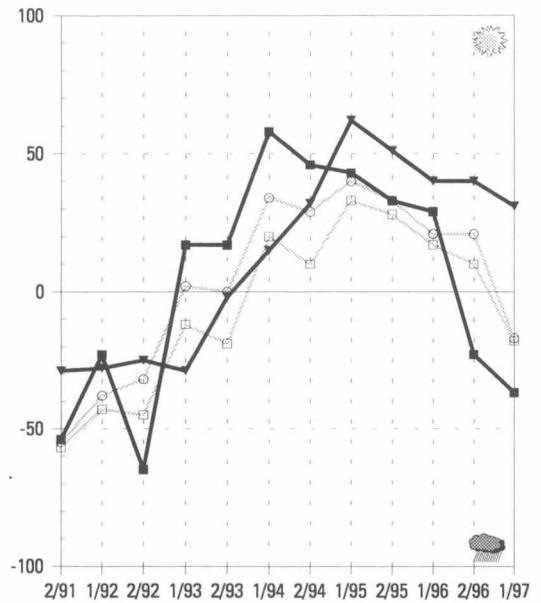
Näkemykset Suomen EU-jäsenyyden vaikutuksista eivät ole muuttuneet viime syksystä. Jäsenyyden arvioidaan vaikuttavan myönteisesti elinkeinoelämän kehittämiseen koko maakunnassa. Jäsenyyden hyödyistä kunnan omaan toimintaan on ristiriitaisia näkemyksiä. Mikkelin seudulla jäsenyyden uskotaan vaikuttavan kielteisesti, muissa kunnissa siitä katsotaan olevan hyötyä kunnan toiminnalle.

Kehitysnäkymät (Kysymykset 10, 3b, 4b ja 9a)

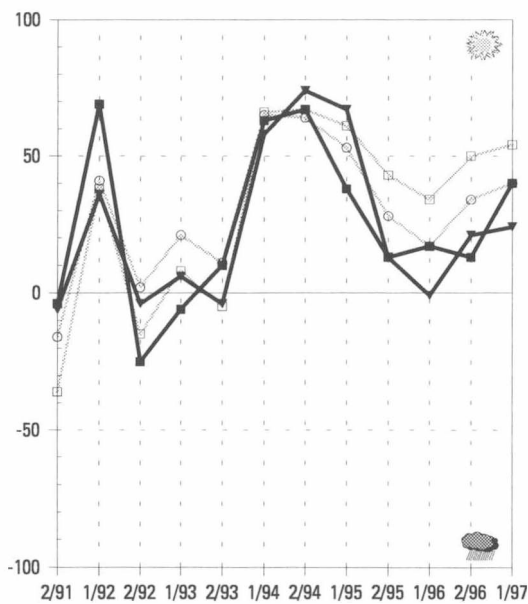
Kunnan tuleva kehitys



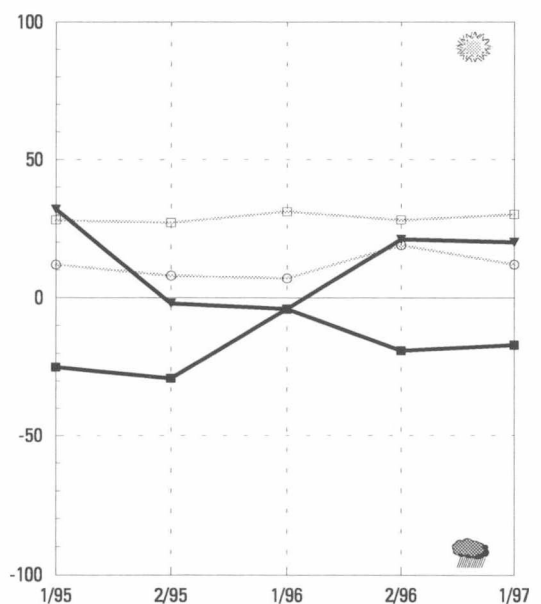
Velkamäärän kehitysnäkymät



Työttömyyden kehitysnäkymät



EU-jäsenyyden vaikutus



maakunnan
 ■ keskusaluekunnat
 ▼ muut kunnat

koko maan
 □ keskusaluekunnat
 ○ muut kunnat

Pohjois-Savo

Maakunnan yleiset kehitysnäkymät ovat selvästi syksyistä huonommat. Kuntien rahoitus tilanne heikenee lähitulevaisuudessa. Kuntien verotulot kasvavat tänä vuonna. Ensi vuonna tulokehitys heikkenee Kuopion seudun ulkopuolella. Kiristyvää taloutta paikataan veroäyrin hinnan korotuksin. Kuopion seudulla sosiaali- ja terveystalouden järjestämisessä on eniten vaikeuksia koko maassa. Työllisyys paranee tänä ja ensi vuonna koko maakunnassa. Erityisesti teollisuuden ja yksityisten palveluiden työpaikat lisääntyvät tänä vuonna. Kuntien yhteistyönäkymät ovat aikaisempaa huonommat. Asuntorakentaminen vilkastuu tänä vuonna Kuopion seudulla. Kuopion seudun arvioidaan hyötyvän Suomen EU-jäsenyydestä, muissa kunnissa näkemykset ovat varovaisemmat.

Tulevaisuudennäkymät huonontuneet koko maakunnassa

Pohjois-Savon yleiset kehitysnäkymät ovat oleellisesti huonommat kuin syksyllä 1996. Toiveet ovat romahtaneet koko maakunnassa. Kuopion seudulla näkymät ovat synkimmät vuodesta 1991.

Kuntien talous heikentyy – äyrin hinnan korotuspaineet kasvavat

Kuopion seudun rahoitusnäkymät ovat Joensuun seudun kuntien ohella synkimmät koko maassa. Kuntien verotulokasvu on kuitenkin varsin hyvä vielä tänä ja ensi vuonna. Velan arvioidaan kasvavan tänä vuonna, mutta pysyvän ennallaan vuonna 1998. Noin puolet vastaajista odottaa kuntansa korottavan veroäyrin hintaa vuonna 1998 tai 1999.

Myös Kuopion seudun ulkopuolella kuntien talous on edelleen kireällä. Näissä kunnissa verotulokehitys on keskusseutua huonompi. Ensi vuonna tulojen odotetaan pienentyvän. Talouden heikosta kehityksestä huolimatta kuntien ei uskota lisäävän velanottoaan tänä tai ensi vuonna. Sen sijaan noin puolet kunnista harkitsee veroäyrin hinnan korottamista. Suurin korotustarve olisi vuonna 1999.

Sosiaali- ja terveystalouden vaikeuksia Kuopion seudulla

Kuopion seudulla on vaikeuksia järjestää sosiaali- ja terveystaloutta, ti-

lanne on ongelmallisimman koko maassa. Myös muissa kunnissa on runsaasti vaikeuksia, vaikka tilanne ei ole yhtä huono kuin Kuopion seudulla. Erityisesti huolta aiheuttaa terveystalouden järjestäminen.

Elinkeinoelämän edellytykset ovat parantuneet Kuopion seudun ulkopuolella, vaikka ongelmia arvioidaan vielä olevan. Näkymät ovat kuitenkin parhaimmat vuodesta 1991. Koulutuskysymykset huolettavat vastaajia aikaisempaa vähemmän Kuopion seudun ulkopuolella. Kuopion seudulla kulttuuritoimen vaikeuksien odotetaan lisääntyvän lähivuosina, myös vapaa-aikatoimen näkymät ovat huonontuneet.

Työllisyyskehitys paranee vuonna 1998

Työttömyys helpottaa tänä ja ensi vuonna koko maakunnassa. Työllisyys paranee erityisesti vuonna 1998. Uusia työpaikkoja syntyy lähinnä teollisuuteen ja yksityisiin palveluihin. Kuopion seudulla myös rakentamisen arvioidaan vilkastuvan.

Kuntien yhteistyössä kitkaa

Kuntien yhteistyö on heikentymässä koko maakunnassa. Kuopion seudun ulkopuolella näkymät ovat huonoimpia koko maassa. Tärkeimpänä pidetään kuitenkin seutukunnallisen yhteistyön kehittämistä. Kuopion seudun ulkopuolella korostetaan myös yhteyk-

siä elinkeinoelämään. Kuopion seudulla maakunnallista yhteistyötä pidetään aikaisempaa tärkeämpänä.

Asuntorakentaminen vilkastuu Kuopion seudulla

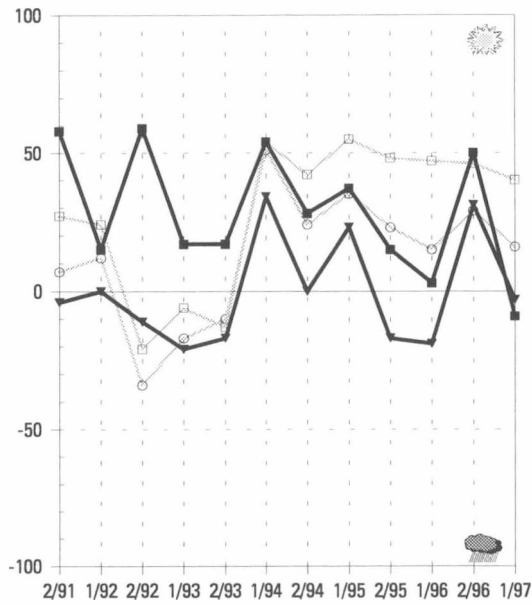
Kuopion seudulla lähes kaikki vastaajat odottavat asuntorakentamisen lisääntyvän tänä vuonna. Muissa kunnissa kasvu on hitaampaa. Teollisuuden investointien odotetaan lisääntyvän jonkin verran koko maakunnassa. Maatalouden sekä kaupan ja palveluiden panostusten uskotaan pienenevän. Ensi vuoden investointinäkymät ovat pitkälti samansuuntaiset. Suurinta on asuntorakentamisen kasvu, tosin odotukset ovat hieman tämän vuotista varovaisemmat. Teollisuuden investoinnit lisääntyvät vain Kuopion seudulla.

Kuopion seutu hyötyy muita kuntia enemmän EU-jäsenyydestä

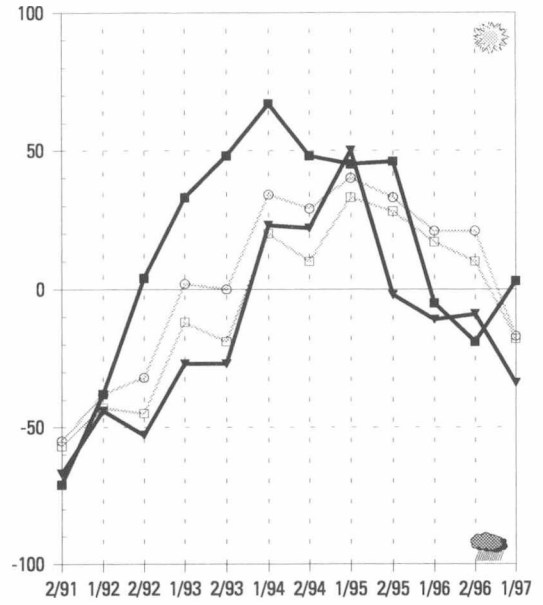
Kuopion seudulla EU-jäsenyydestä arvioidaan olevan hyötyä sekä kunnan omalle toiminnalle että elinkeinoelämän kehittymiselle. Muissa kunnissa sen vaikutus arvioidaan myönteiseksi lähinnä elinkeinoelämän kehittymiseen.

Kehitysnäkymät (Kysymykset 10, 3b, 4b ja 9a)

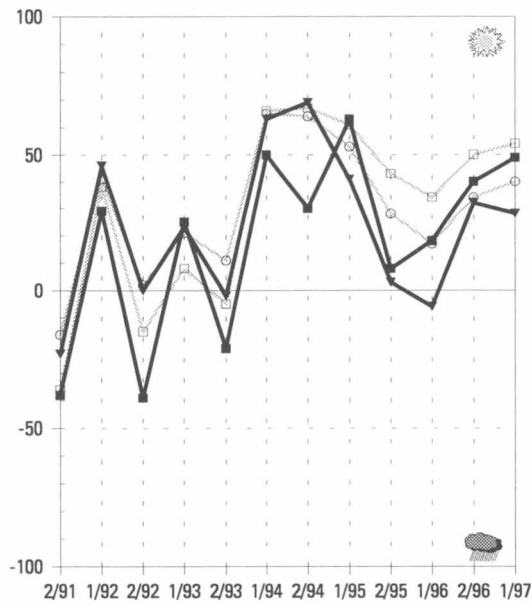
Kunnan tuleva kehitys



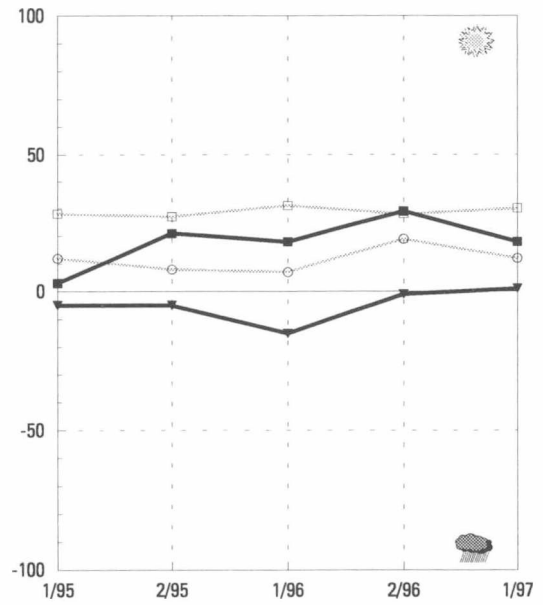
Velkamäärän kehitysnäkymät



Työttömyyden kehitysnäkymät



EU-jäsenyyden vaikutus



maakunnan
 ■ keskusaluekunnat
 ▼ muut kunnat

koko maan
 □ keskusaluekunnat
 ○ muut kunnat

Pohjois-Karjala

Pohjois-Karjalan yleiset kehitysnäkymät ovat parantuneet viime syksystä. Kuntien rahoitustilanne on huono, kuntien verotulojen ei uskota juurikaan kasvavan tänä ja ensi vuonna. Kunnat joutuvat ottamaan lisää velkaa koko maakunnassa, Joensuun seudulla näkymät ovat aikaisempaa selvästi huonommat. Koulutoimen ongelmat lisääntyvät koko maakunnassa. Joensuun seudulla päivähoiton järjestämisessä on vaikeuksia. Työllisyys paranee koko maakunnassa, erityisesti teollisuuden ja yksityisten palveluiden työpaikat lisääntyvät. Tänä vuonna investointikehitys näyttää vielä varsin hyvältä. Ensi vuonna investointien ei uskota juurikaan lisääntyvän, kasvuodotuksia on vain asuntorakentamisessa Joensuun seudulla.

Joensuun seudun ulkopuolella kehitystoiveet kasvaneet

Pohjois-Karjalan yleiset kehitysnäkymät ovat kohentuneet viime syksystä. Erityisesti Joensuun seudun ulkopuolella toiveet ovat kasvaneet. Joensuun seudun näkymät ovat kuitenkin edelleen paremmat kuin muissa kunnissa.

Joensuun seudulla synkät rahoitusnäkymät

Joensuun seudun kuntien rahoitusnäkymät ovat synkimpiä koko maassa, lähes kaikki vastaajat arvioivat ongelmien lisääntyvän. Muissa kunnissa näkemykset ovat valoisammat, tosin näidenkin kuntien talous näyttää heikolta. Kuntien tulojen ei uskota juurikaan kasvavan tänä tai ensi vuonna. Joensuun seudun ulkopuolella tulot saattavat jopa pienentyä molempina vuosina. Paineet kuntien velanoton kasvatamiseen ovat lisääntyneet. Erityisesti Joensuun seudulla näkymät ovat muuttuneet oleellisesti aikaisemmasta. Joensuun seudulla puolet vastaajista arvioi kuntansa nostavan veroäyrin hintaa vuonna 1998 tai 1999. Muissa kunnissa korotuspaineet ovat pienemät.

Koulutoimessa pilvistyvää

Pohjois-Karjalan asumistilanteesta on ristiriitaisia näkemyksiä. Joensuun seudulla tilanne on varsin hyvä, muissa kunnissa asumisongelmien arvioi-

daan lisääntyvän lähitulevaisuudessa. Koulutoimen järjestämisessä vaikeuksien nähdään lisääntyvän koko maakunnassa, tilanne on huonontunut koko ajan syksystä 1995.

Sosiaali- ja terveyspalveluiden järjestäminen askarruttaa vastaajia Joensuun seudulla, varsinkin päivähoiton järjestäminen koetaan vaikeaksi. Joensuun seudun ulkopuolella tilanne on valoisampi, ongelmia on lähinnä terveydenhoidon järjestämisessä. Sen sijaan vanhusten huollon näkymät ovat parantuneet selvästi syksystä 1996.

Teollisuuden ja yksityisten palveluiden työpaikat lisääntyvät

Pohjois-Karjalan työllisyyskehityksen odotetaan olevan syksyisiä arvioita parempi. Työttömyys helpottaa tänä vuonna erityisesti Joensuun seudun ulkopuolella. Ensi vuonna työllisyys paranee selvästi myös Joensuun seudulla, työpaikat lisääntyvät riipeästi teollisuudessa ja yksityisissä palveluissa. Rakentamisen työpaikat lisääntyvät selvästi vähemmän. Joensuun seudun ulkopuolella uusia työpaikkoja syntyy hitaammin, rakentamisen työpaikkojen arvioidaan jopa vähenevän.

Yhteydet elinkeinoelämän kanssa tiivistyvät

Kuntien yhteistyö sujuu edelleen varsin hyvin koko maakunnassa. Seutukunnallisen yhteistyön ohella kansain-

välisen yhteyksien merkitystä korostetaan Pohjois-Karjalassa. Yhteistyötä elinkeinoelämän kanssa pyritään tiivistämään lähivuosina.

Investointinäkymät heikentyvät vuonna 1998

Joensuun seudulla teollisuuden ja asuntorakentamisen investoinnit kasvavat riipeästi tänä vuonna. Muissa kunnissa investointiodotukset ovat varovaisemmat. Vastaajat arvioivat lähinnä teollisuuden ja maatalouden investointien lisääntyvän. Maatalouden näkymät ovat parhaimmat koko maassa.

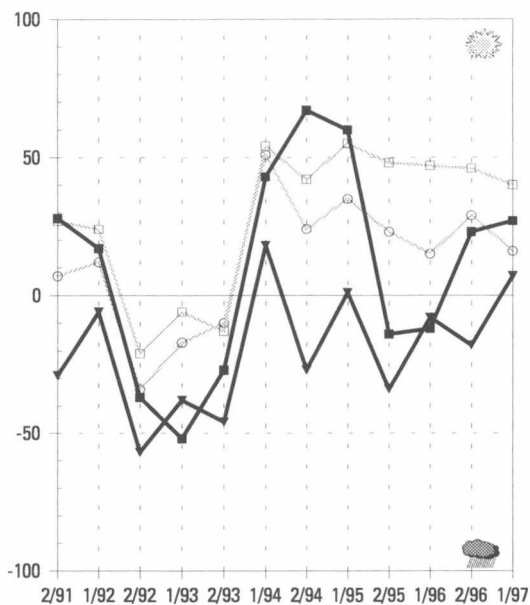
Ensi vuonna investointinäkymät synkentyvät. Vain Joensuun seudulla arvioidaan asuntorakentamisen lisääntyvän. Muutoin investointien kasvu on vähäistä.

EU-jäsenyydestä hyötyä erityisesti elinkeinoelämän kehittymiselle

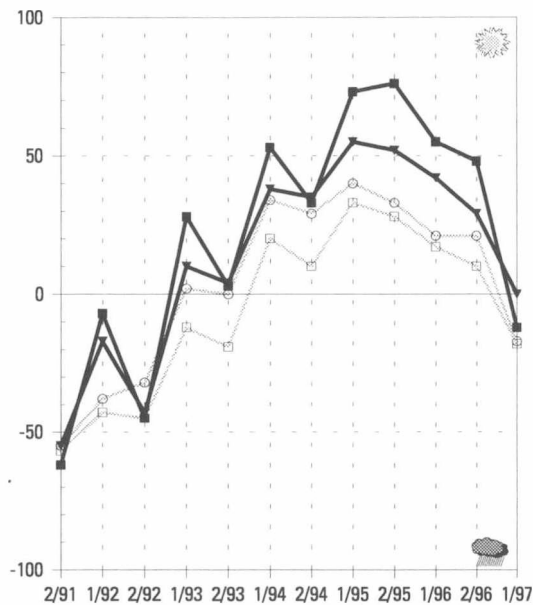
EU-jäsenyydestä arvioidaan olevan hyötyä sekä kuntien toiminnalle että elinkeinoelämän kehittymiselle. Joensuun seudulla näkemykset ovat aikaisempaa varovaisemmat arvioitaessa hyötyjä kunnan toiminnalle.

Kehitysnäkymät (Kysymykset 10, 3b, 4b ja 9a)

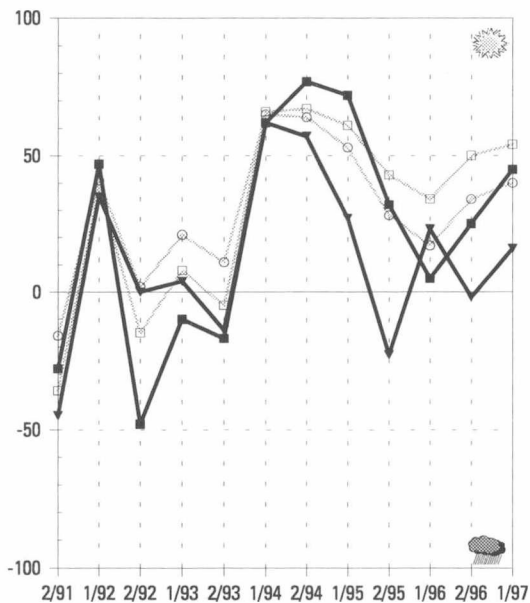
Kunnan tuleva kehitys



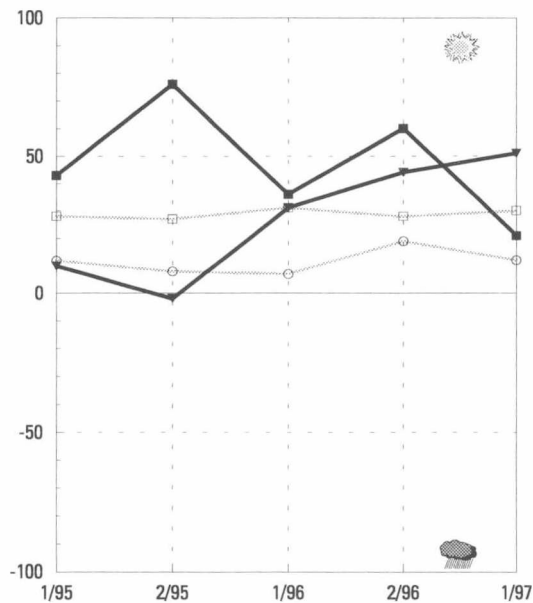
Velkamäärän kehitysnäkymät



Työttömyyden kehitysnäkymät



EU-jäsenyyden vaikutus



maakunnan
 ■ keskusaluekunnat
 ▼ muut kunnat

koko maan
 □ keskusaluekunnat
 ○ muut kunnat

Keski-Suomi

Jyväskylän seudun yleiset kehitysnäkymät ovat valoisat. Muualla maakunnassa näkymät ovat huonontuneet viime syksystä. Kuntien talous heikkenee, verotulokehitys jää heikoksi koko maakunnassa. Kiristyvää taloutta paikataan ensi sijaisesti velkaa lisäämällä, velanotto lisääntyy vuonna 1998. Sosiaali- ja terveystalouden tilanne on edelleen parhaimpia koko maassa. Sen sijaan koulutoimen ongelmat lisääntyvät koko maakunnassa. Työllisyys paranee koko maakunnassa, erityisesti yksityisten palveluiden työpaikkojen arvioidaan lisääntyvän. Kuntien yhteistyö tiivistyy lähitulevaisuudessa. Varsinkin seutukunnallisen yhteistoiminnan arvioidaan lisääntyvän. Myös yhteyksiä elinkeinoelämän kanssa pidetään tärkeinä. Suomen EU-jäsenyyteen suhtaudutaan aikaisempaa varovaisemmin.

Jyväskylän seudun ulkopuolella kehitysnäkymät heikentyneet uudelleen

Jyväskylän seudun kehitysnäkymät ovat edelleen valoisat, näkymät ovat parantuneet hieman syksystä 1996. Muissa kunnissa toiveet ovat syksyn jälkeen huonontuneet uudelleen.

Kuntien tulot kasvavat hitaasti tänä vuonna

Keski-Suomen kuntien rahoitusnäkymät ovat synkimmät syksystä 1992. Varsinkin Jyväskylän seudun ulkopuolella kuntien verotulojen kasvu hidastuu, ensi vuonna tulojen odotetaan jopa vähentyvän. Myös Jyväskylän seudulla tulot lisääntyvät viime vuotisia arvioita hitaammin. Kuntien velanotto vähenee vielä tänä vuonna, sen sijaan vuonna 1998 velka kasvaa koko maakunnassa. Jyväskylän seudulla suhtaudutaan kielteisesti veroäyrin hinnan korotuksiin. Muissa kunnissa kolmannes vastaajista arvioi kuntansa nostavan äyrin hintaa vuodelle 1999.

Koulutoimen vaikeudet kasvavat

Edellytykset sosiaali- ja terveystalouden järjestämiseen ovat edelleen varsin hyvät koko maakunnassa. Huolta aiheuttavat lähinnä terveystalouden palvelut. Kunnallistekniset kysymykset huolestuttavat Jyväskylän seudulla, näkymät ovat huonoimmat vuodesta 1991. Koulutoimen vaikeudet lisääntyvät lähivuosina koko maakunnassa.

Yksityisten palveluiden työpaikat kasvavat eniten

Työllisyys paranee tänä ja ensi vuonna koko maakunnassa, Jyväskylän seudulla työttömyys alenee muita kuntia ripeämmin. Hyvä työllisyyskehitys perustuu erityisesti yksityisten työpaikkojen kasvuun, mutta myös teollisuuden ja rakentamisen työpaikat lisääntyvät koko maakunnassa.

Kuntien yhteistyö sujuu aikaisempaa paremmin

Kuntien yhteistyö on parantunut koko maakunnassa. Keskeisimpänä pidetään

seutukunnallisen yhteistoiminnan kehittämistä. Maakunnallista yhteistyötä ei pidetä yhtä tärkeänä kuin aikaisemmin. Suhteita elinkeinoelämän kanssa pyritään tiivistämään lähivuosina.

Investointien ei uskota vilkastuvan vielä ensi vuonnakaan

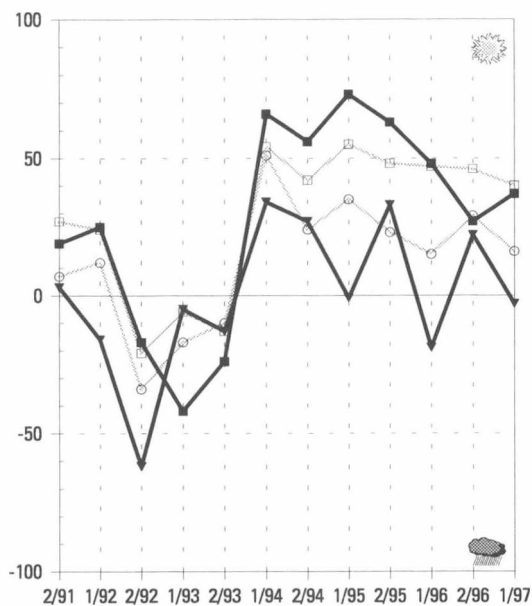
Investointien ei uskota vilkastuvan Keski-Suomessa vuosina 1997-1998. Kasvua odotetaan vain asuntorakentamisessa Jyväskylän seudulla. Esimerkiksi teollisuudessa investointien kasvu arvioidaan edelleen vähäiseksi.

EU-jäsenyyden hyötyihin suhtaudutaan varauksellisesti

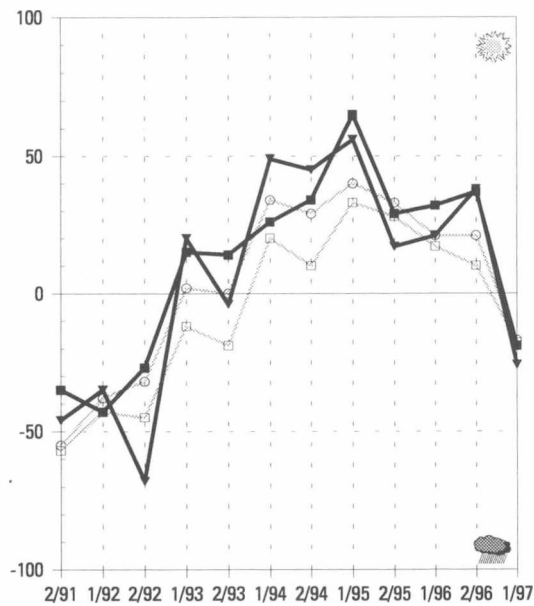
Kielteisyys Suomen EU-jäsenyyttä kohtaan on lisääntynyt koko maakunnassa. Jyväskylän seudulla jäsenyyden hyödyt arvioidaan vähäisiksi sekä kunnan oman toiminnan että elinkeinoelämän kehittymisen kannalta. Muissa kunnissa sillä arvioidaan olevan kielteisiä vaikutuksia erityisesti kuntien toimintaan.

Kehitysnäkymät (Kysymykset 10, 3b, 4b ja 9a)

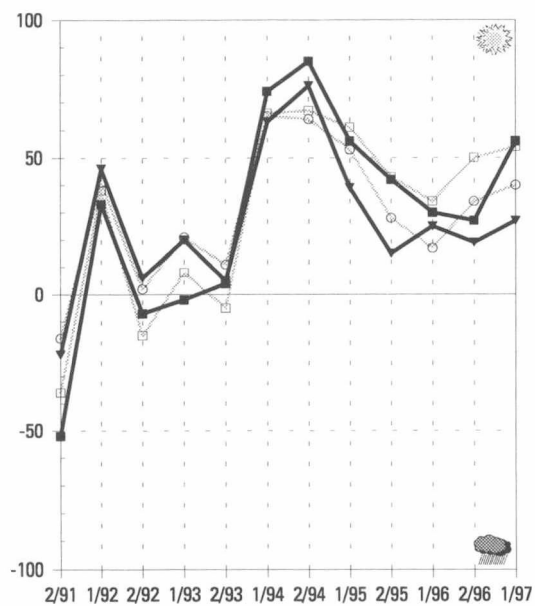
Kunnan tuleva kehitys



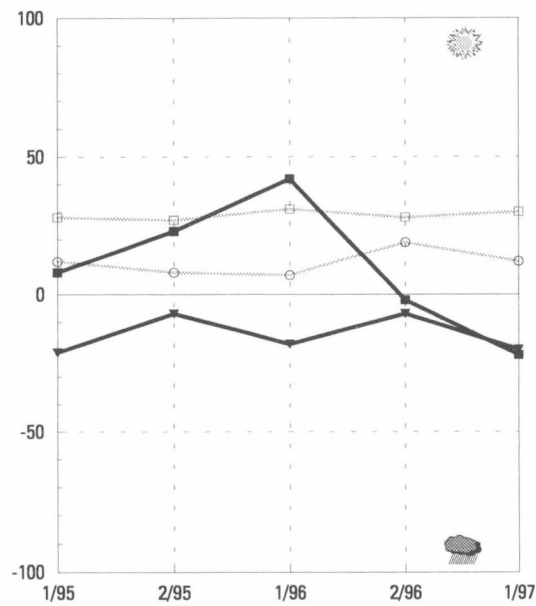
Velkamäärän kehitysnäkymät



Työttömyyden kehitysnäkymät



EU-jäsenyyden vaikutus



maakunnan

- keskusaluekunnat
- ▼ muut kunnat

koko maan

- keskusaluekunnat
- muut kunnat

Etelä-Pohjanmaa

Maakunnan yleiset kehitysnäkymät ovat heikentyneet syksystä. Seinäjoen seudun ulkopuolella kehityksen arvioidaan olevan Kainuun ohella huonoimpia koko maassa. Kuntien rahoitusongelmat lisääntyvät tulevaisuudessa. Kuntien verotulot kasvavat vielä tänä ja ensi vuonna. Kuntien velanotto lisääntyy, lisäksi veroäyrin hinnan korotuspaineet kasvavat erityisesti vuodelle 1999. Elinkeinoelämän kehittäminen sujuu aikaisempaa paremmin Seinäjoen seudulla. Sosiaali- ja terveystalouden tilanne on heikentynyt viime syksystä. Vanhusten hoidon ongelmat kasvavat koko maakunnassa, tämän lisäksi terveystalouden tilanne heikentyy Seinäjoen seudun ulkopuolella. Työttömyys helpottaa tänä ja ensi vuonna koko maakunnassa. Hyvä kehitys perustuu ensi sijaisesti yksityisten palveluiden uusiin työpaikkoihin. Rakentaminen vilkastuu Seinäjoen seudulla, mikä merkitsee alan työpaikkojen lisääntymistä.

Seinäjoen seudun ulkopuolella pilvistyvää

Etelä-Pohjanmaan yleiset kehitysnäkymät ovat heikentyneet syksystä. Seinäjoen seudulla muutos ei ole suuri, sen sijaan muissa kunnissa näkymät ovat nyt Kainuun jälkeen huonoimmat koko maassa.

Veroäyrin hinnan korotuspaineet kasvavat

Kuntien rahoitusongelmat lisääntyvät selvästi lähivuosina, näkymät ovat oleellisesti synkemmät kuin syksyllä. Verotulot lisääntyvät vielä tänä ja ensi vuonna, varsinkin Seinäjoen seudulla tulokehitys on myönteistä. Menojen kattamiseksi kunnat joutuvat kuitenkin ottamaan lisää velkaa, viimeksi samanlaiset näkymät olivat vuonna 1991. Seinäjoen seudulla velka kasvaa muita kuntia enemmän. Talouskehityksen heikentyessä veroäyrin hinnan korotuspaineet lisääntyvät erityisesti vuonna 1999. Seinäjoen seudulla äyrin hintaa nostetaan useammin kuin muissa kunnissa.

Seinäjoen seudulla elinkeinoelämän kehittämiseen valoa

Elinkeinoelämän kehittämisedellytykset ovat parantuneet selvästi Seinäjoen

seudulla, mutta heikentyneet muissa kunnissa. Ympäristöasiat huolestuttavat aikaisempaa vähemmän Seinäjoen seudulla, myös asumistilanne on kohtunut.

Sosiaali- ja terveystalouden järjestäminen on aikaisempaa vaikeampaa. Vanhusten huollon tilanne on huonontunut koko maakunnassa, varsinkin Seinäjoen seudulla. Muissa kunnissa terveystalouden järjestämisessä on oleellisesti enemmän ongelmia kuin syksyllä 1996.

Myönteinen työllisyyskehitys jatkuu koko maakunnassa

Työttömyyden arvioidaan vähenevän selvästi koko maakunnassa vuosina 1997-1998. Seinäjoen seudulla teollisuuden työpaikat lisääntyvät nopeasti, muissa kunnissa odotukset ovat varovaisemmat. Myös yksityisten palveluiden työpaikat lisääntyvät koko maakunnassa. Rakentaminen vilkastuu Seinäjoen seudulla, jonka myötä alan työpaikat lisääntyvät ripeästi. Maatalouden ja julkisten palveluiden työpaikkoja menetetään runsaasti koko maakunnassa.

Kuntien yhteistyö heikentyy Seinäjoen seudulla

Seinäjoen seudulla kuntien yhteistyönäkymät ovat heikentyneet koko

ajan syksystä 1995. Muissa kunnissa toiveet paremmasta ovat hieman kasvaneet syksystä. Seinäjoen seudulla kaikki vastaajat odottavat kansainvälisten yhteyksien lisääntyvän lähivuosina. Muissa kunnissa seutukunnallista yhteistyötä pidetään tärkeimpänä, yhteyksien toivotaan lisääntyvän myös elinkeinoelämän kanssa.

Asuntorakentaminen vilkastuu erityisesti Seinäjoen seudulla

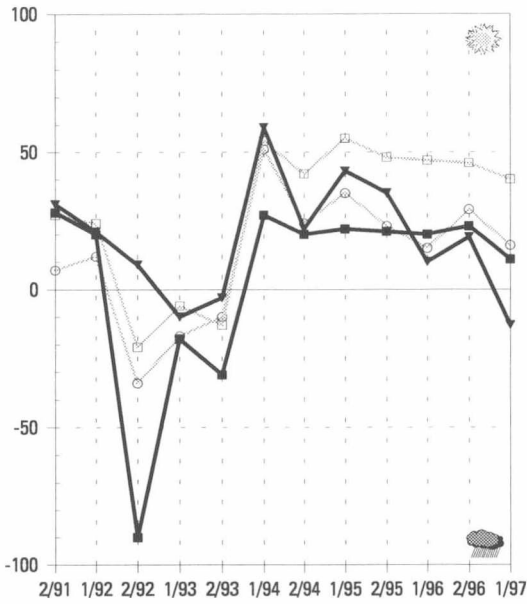
Investoinnit kasvavat tänä vuonna teollisuudessa ja asuntorakentamisessa. Useimmista muista maakunnista poiketen myös maatalouden investoinnit saattavat lisääntyä. Ensi vuoden investointiodotukset ovat pitkälti samansuuntaiset. Seinäjoen seudulla investointien arvioidaan lisääntyvän muita kuntia nopeammin, suurin kasvu on asuntorakentamisessa.

EU-jäsenyyteen suhtaudutaan aikaisempaa myönteisemmin

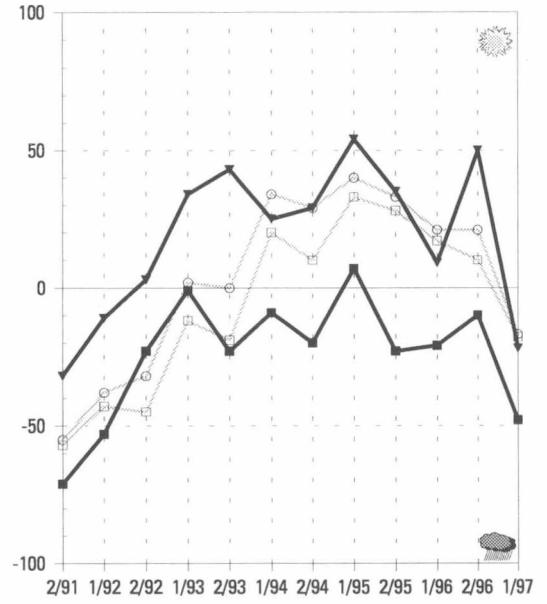
Etelä-Pohjanmaalla suhtaudutaan aikaisempaa myönteisemmin Suomen EU-jäsenyyteen. Sen arvioidaan hyödyttävän erityisesti elinkeinoelämän kehittymistä. Seinäjoen seudulla jäsenyydellä on myönteisiä vaikutuksia myös kunnan omaan toimintaan.

Kehitysnäkymät (Kysymykset 10, 3b, 4b ja 9a)

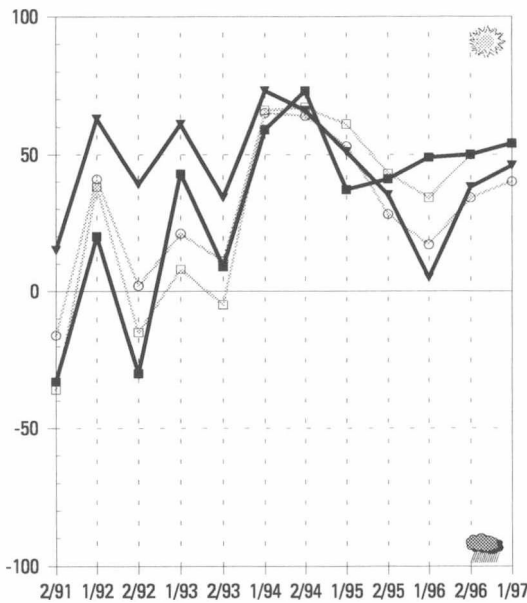
Kunnan tuleva kehitys



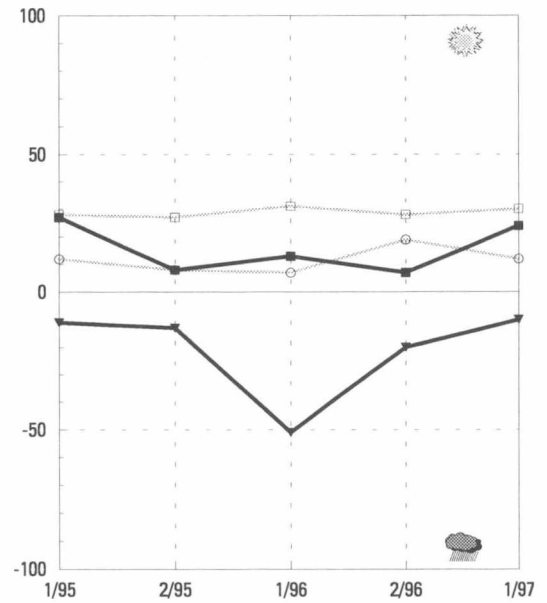
Velkamäärän kehitysnäkymät



Työttömyyden kehitysnäkymät



EU-jäsenyyden vaikutus



maakunnan
 ■ keskusaluekunnat
 ▼ muut kunnat

koko maan
 □ keskusaluekunnat
 ○ muut kunnat

Vaasan rannikkoseutu

Vaasan rannikkoseudun yleiset kehitysnäkymät ovat varsin valoisat, vaikka kuntien talous kiristyy. Varsinkin Vaasan seudun kuntien rahoitusvaikeudet lisääntyvät. Kuntien verotulojen kehitys on huono. Kunnat joutuvat ottamaan lisää velkaa. Vaasan seudun kunnissa myös veroäyrin hinnan korotuspaineet lisääntyvät. Elinkeinoelämän kehittäminen sujuu aikaisempaa paremmin Vaasan seudulla. Sosiaali- ja terveyspalveluiden näkymät heikentyvät koko maakunnassa. Eniten vaikeuksia on terveydenhuollossa ja vanhusten hoidossa. Työttömyys helpottaa koko maakunnassa, työpaikkojen arvioidaan lisääntyvän teollisuudessa, rakentamisessa ja yksityisissä palveluissa. Kuntien yhteistyössä on kitkaa koko maakunnassa. Asuntorakentaminen lisääntyy tänä ja ensi vuonna koko maakunnassa, toimialan investoinnit ja työpaikat kasvavat.

Yleiset kehitysnäkymät edelleen myönteiset

Vaasan rannikkoseudun yleiset kehitysnäkymät ovat valoisat. Vaasan seudulla näkymät ovat parantuneet selvästi viime syksystä.

Vaasan seudun kuntien rahoitusasema heikkenee

Vaasan seudun kuntien rahoitusasema on huono, 4/5 vastaajista arvioi vaikeuksien lisääntyvän lähitulevaisuudessa. Vaasan seudun ulkopuolisissa kunnissakin rahoitusongelmat kasvavat, vaikka näkymät ovat Maarianhaminan seudun kuntien ohella parhaimmat koko maassa. Kuntien verotulot kasvavat tänä vuonna hieman, mutta vähenevät selvästi vuonna 1998. Kunnat paikkaavat heikentyvää talouttaan velanotolla. Velan arvioidaan lisääntyvän koko maakunnassa tänä ja ensi vuonna. Lisäksi varsinkin Vaasan seudun kunnissa veroäyrin hinnan korotuspaineet lisääntyvät, viidennes vastaajista odottaa kuntansa nostavan äyrin hintaa vuonna 1998 tai 1999.

Vaikeuksia sosiaali- ja terveyspalveluiden järjestämiseen

Edellytykset sosiaali- ja terveyspalveluiden järjestämiseen ovat heikenty-

neet koko maakunnassa. Näkymät ovat synkimmät syksystä 1993. Eniten vaikeuksia on vanhusten hoidossa ja terveyspalveluissa, tosin päivähoidon tilanne on heikentynyt selvästi viime syksystä.

Elinkeinoelämän edellytykset ovat parantuneet Vaasan seudulla, muissa kunnissa ongelmien arvioidaan edelleen lisääntyvän. Koulutoimen vaikeudet lisääntyvät lähivuosina, näkymät ovat synkimmät vuodesta 1991.

Työttömyys helpottaa

Maakunnan työllisyys paranee tänä ja ensi vuonna koko maakunnassa. Teollisuuden, rakentamisen ja yksityisten palveluiden työpaikat lisääntyvät Vaasan seudulla ja sen ulkopuolella. Julkisten palveluiden työpaikat vähenevät koko maakunnassa.

Kuntien yhteistyössä vaikeuksia

Vaasan rannikkoseudun kuntien yhteistyönäkymät ovat synkimmät koko maassa. Vaasan seudun ulkopuolella odotukset olivat huonot jo viime syksynä, nyt myös keskuseudulla näkymät ovat synkentyneet. Vaasan seudun ulkopuolella seutukunnallista yhteistyötä pidetään tärkeimpänä. Myös kansainvälisiä yhteyksiä pyritään lisäämään. Sen sijaan maakunnallisen

yhteistoiminnan merkitys on pienentynyt keväästä 1995. Vaasan seudulla yhteydet elinkeinoelämän kanssa vilkastuvat lähivuosina, myös kansainvälinen yhteistyö lisääntyy.

Asuntorakentaminen vilkastuu vaasan seudulla

Vaasan seudulla asuntorakentaminen vilkastuu tänä vuonna, näkymät ovat paremmat kuin syksyllä 1996. Teollisuudessa kaupan ja palveluiden aloilla investoinnit lisääntyvät hitaammin. Ensi vuonna tilanne pysyy ennallaan. Suurinta kasvu on asuntorakentamisessa.

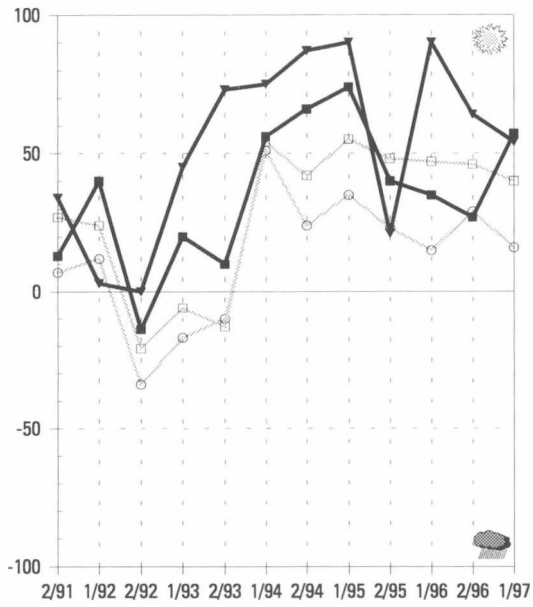
Tänä vuonna Vaasan seudun ulkopuolella teollisuuden panostukset lisääntyvät nopeasti, myös asuntorakentaminen vilkastuu tänä vuonna. Investointien ei uskota vilkastuvan oleellisesti ensi vuoden aikana.

EU-jäsenyyteen suhtaudutaan varauksella Vaasan seudulla

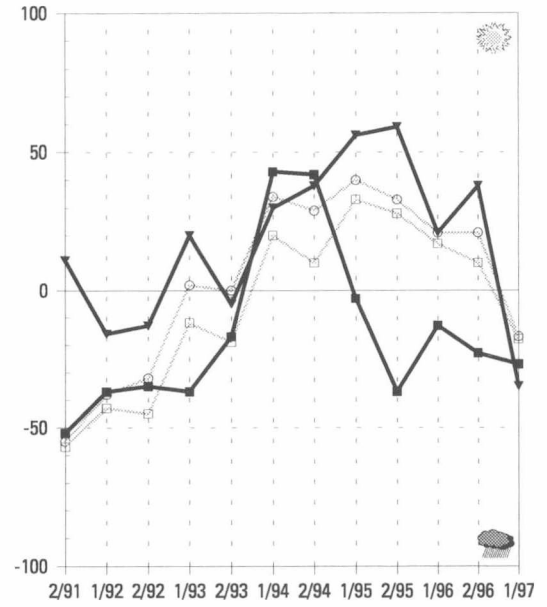
Vaasan seudulla EU-jäsenyyteen suhtaudutaan edelleen kielteisemmin kuin muissa kunnissa. Vaasan seudun ulkopuolella jäsenyyden arvioidaan hyödyttävän erityisesti elinkeinoelämän kehittymistä.

Kehitysnäkymät (Kysymykset 10, 3b, 4b ja 9a)

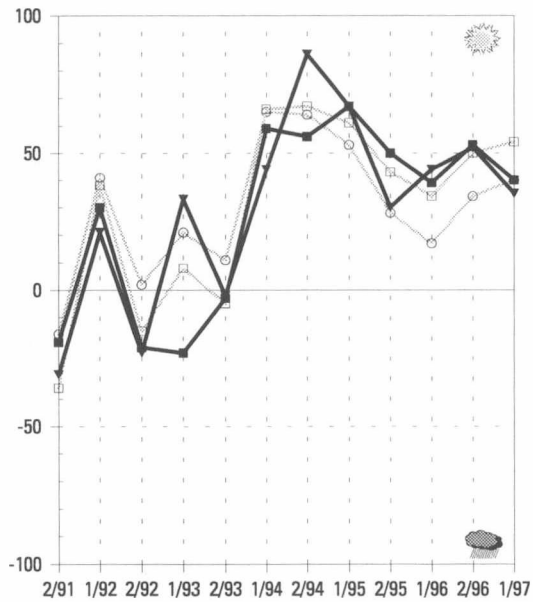
Kunnan tuleva kehitys



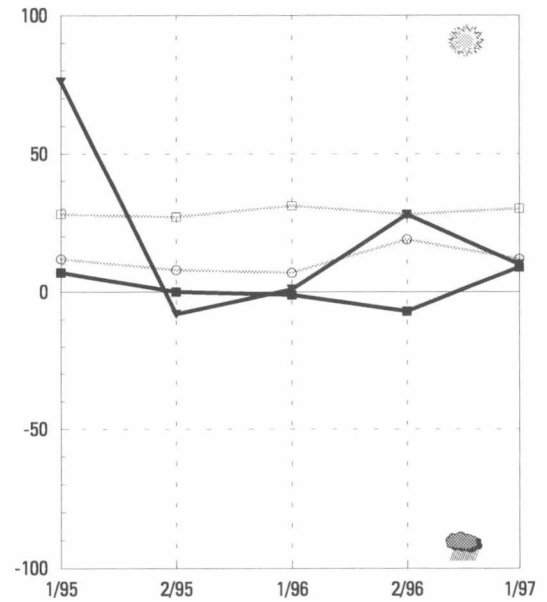
Velkamäärän kehitysnäkymät



Työttömyyden kehitysnäkymät



EU-jäsenyyden vaikutus



maakunnan

■ keskusaluekunnat

▼ muut kunnat

koko maan

□ keskusaluekunnat

○ muut kunnat

Keski-Pohjanmaa

Kokkolan seudun kuntien yleiset kehitysnäkymät ovat huonoimmat keväästä 1993. Muualla maakunnassa näkymät ovat parantuneet viime syksystä. Kuntien rahoitusvaikeudet lisääntyvät, jonka myötä kuntien velka kasvaa ja paineet veroäyrin hinnan korottamiseksi lisääntyvät. Kokkolan seudulla vanhusten hoidon ja terveystalveluiden tilanne askarruttaa aikaisempaa enemmän, muissa kunnissa huolestuttaa lähinnä terveystalveluiden järjestäminen. Työttömyys helpottaa tänä vuonna koko maakunnassa, Kokkolan seudulla työllisyys heikentyy vuonna 1998. Yksityisten talveluiden ja teollisuuden työpaikkojen arvioidaan lisääntyvän koko maakunnassa. Teollisuuden ja asuntorakentamisen investoinnit kasvavat tänä vuonna, ensi vuonna kehitys huonontuu.

Kokkolan seudun kuntien kehitys heikentyy

Kokkolan seudun kuntien kehitys heikentyy lähivuosina, näkymät ovat huonoimmat keväästä 1993. Muissa kunnissa syksyn synkät odotukset ovat muuttuneet hieman paremmiksi.

Kuntien rahoitustilanne synkkä

Keski-Pohjanmaan kuntien rahoitusongelmat ovat maan vaikeimpia. Kokkolan seudun ulkopuolella näkymät ovat synkentyneet oleellisesti syksystä 1996. Kokkolan seudun kuntien verotulot kasvavat tänä vuonna vain vähän, ensi vuonna niiden odotetaan vähentyvän selvästi. Muissa kunnissa tulot kasvavat tänä vuonna enemmän ja vähentyvät ensi vuonna hitaammin kuin keskusseudulla. Kuntien velka lisääntyy molempina vuosina. Velanoton lisäksi kunnat joutuvat paikkaamaan heikentyvää talouttaan veroäyrin hinnan korotuksin. Kolmannes vastaajista arvioi kuntansa nostavan äyrin hintaa ensi vuodelle, Kokkolan seudulla korotuspaineet lisääntyvät vuonna 1999.

Koulutoimen ongelmat lisääntyvät koko maakunnassa

Kokkolan seudulla vanhusten huollon ja terveydenhoidon järjestämisedellytykset heikentyy lähivuosina, näkymät ovat huonoimmat vuodesta 1991. Muissa kunnissa huolta aiheuttavat lä-

hinnä terveydenhoitopalvelut. Elinkeinoelämän kehittäminen sujuu aikaisempaa paremmin Kokkolan seudun ulkopuolella. Syksyllä 2/3 vastaajista arvioi ongelmien lisääntyvän, nyt runsas kolmannes odottaa niiden vähenevän. Kokkolan seudulla elinkeinoelämän kehittämisedellytysten katsotaan edelleen heikentyvän, sen sijaan kaavoitustilanne aikaisempaa parempi. Koulutoimen ongelmat kasvavat koko maakunnassa, Kokkolan seudun ulkopuolella arviot ovat kuitenkin syksyisiä arvioita parempia. Kulttuuri- ja vapaa-aikatoimen näkymät huolestuttavat vastaajia Kokkolan seudulla.

Työttömyys alenee tänä vuonna

Työttömyyden arvioidaan helpottavan tänä vuonna koko maakunnassa. Kokkolan seudun ulkopuolella hyvä kehitys jatkuu myös vuonna 1998, sen sijaan Kokkolan seudulla työttömyys lisääntyy. Kokkolan seudulla erityisesti teollisuustyöpaikkojen arvioidaan lisääntyvän, mutta uusia työpaikkoja syntyy myös yksityisiin palveluihin ja rakentamiseen. Kokkolan seudun näkymät ovat muutoin samansuuntaiset, mutta rakentamisen ei uskota vielä elpyvän.

Kokkolan seudun ulkopuolella yhteistyönäkymät parantuneet

Kuntien yhteistyönäkymät ovat parantuneet koko maakunnassa. Kokkolan seudun ulkopuolella näkymät ovat

oleellisesti parantuneet viime syksystä. Kokkolan seudulla korostetaan erityisesti seutukunnallisen yhteistyön merkitystä. Muissa kunnissa eniten lisääntyvät yhteydet elinkeinoelämän kanssa.

Investointien kasvu hidastuu vuonna 1998

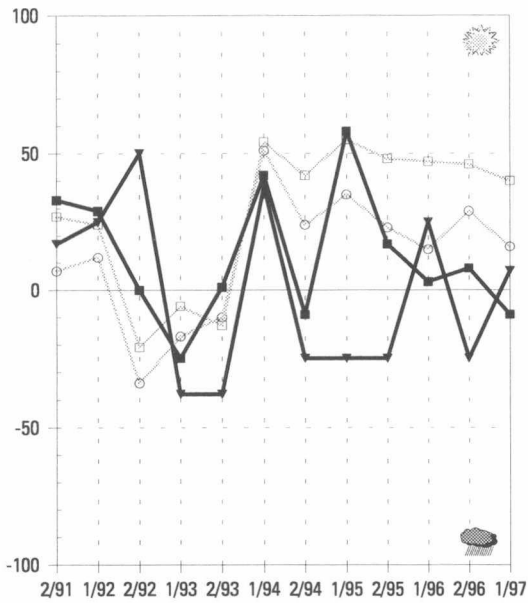
Teollisuuden ja asuntorakentamisen investointien arvioidaan lisääntyvän tänä vuonna koko maakunnassa. Kokkolan seudulla investointivauhti näyttää jäävän hieman muita kuntia hitaammaksi. Vuonna 1998 kehitys hidastuu tämän vuotisesta. Varsinkin Kokkolan seudun ulkopuolella investointien kasvu on vähäistä. Koko maakunnassa lisääntyvät vain teollisuuden ja asuntorakentamisen investoinnit.

EU-jäsenyys vaikuttaa myönteisesti elinkeinoelämän kehittämiseen

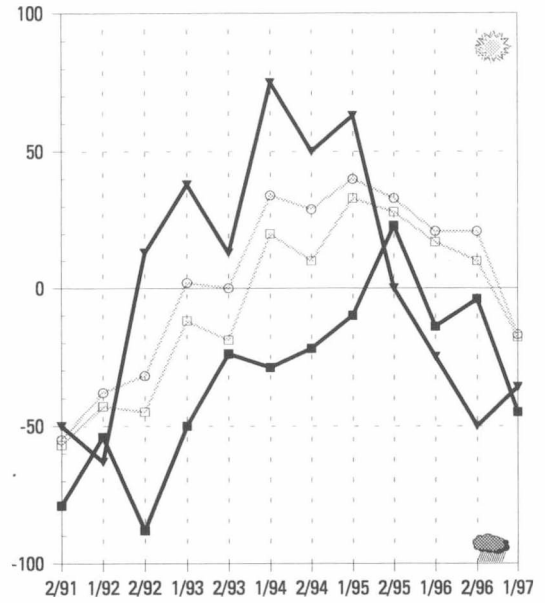
Keski-Pohjanmaalla suhtautuminen EU-jäsenyyteen on aikaisempaa myönteisempi. Kokkolan seudulla ja sen ulkopuolella jäsenyyden arvioidaan hyödyttävän elinkeinoelämän kehittämistä. Kunnan toimintaan jäsenyydellä on selvästi vähemmän vaikutusta.

Kehitysnäkymät (Kysymykset 10, 3b, 4b ja 9a)

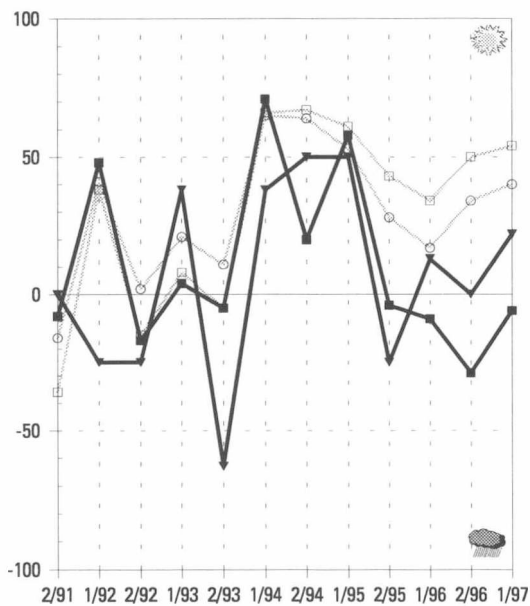
Kunnan tuleva kehitys



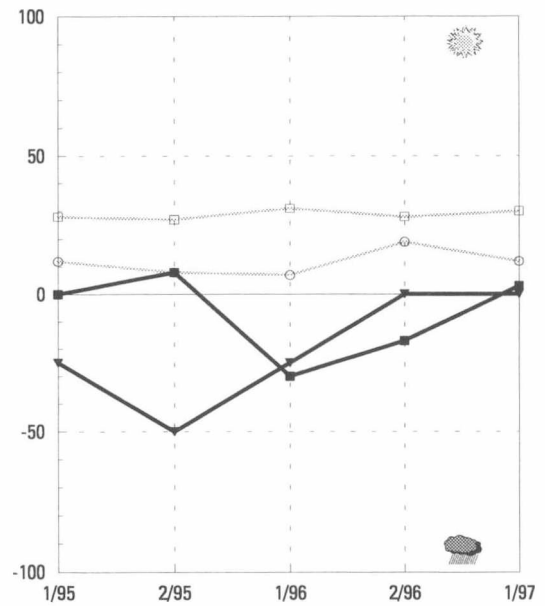
Velkamäärän kehitysnäkymät



Työttömyyden kehitysnäkymät



EU-jäsenyyden vaikutus



maakunnan
 ■ keskusaluekunnat
 ▼ muut kunnat

koko maan
 □ keskusaluekunnat
 ○ muut kunnat

Pohjois-Pohjanmaa

Pohjois-Pohjanmaan yleiset kehitysnäkymät ovat huonontuneet viime syksystä. Varsinkin Oulun seudun ulkopuolella odotukset ovat selvästi varovaisemmat. Kuntien rahoituskehitys on maan huonoimpia. Kiristyvää taloutta paikataan velanottoa lisäämällä. Kuntien velka kasvaa koko maakunnassa. Työttömyys alenee selvästi koko maakunnassa. Hyvä työllisyys perustuu ensi sijaisesti teollisuuden ja yksityisten palveluiden työpaikkakasvuun. Kuntien yhteistyö sujuu hyvin erityisesti Oulun seudulla, vastaajat korostavat erityisesti seutukunnallisen yhteistyön merkitystä. Investointien ei odoteta vilkastuvan tänä ja ensi vuonna, oikeastaan vain asuntorakentamisen investointien arvioidaan kasvavan.

Yleiset kehitysnäkymät huonontuvat koko maakunnassa

Pohjois-Pohjanmaan yleiset kehitysnäkymät ovat huonontuneet viime syksystä. Oulun seudulla näkymät ovat synkentyneet koko ajan syksystä 1995. Keskusseudun ulkopuolella toiveet paremmasta ovat pienentyneet oleellisesti syksystä.

Veroäyrin hinnan korotuspaineet kasvavat

Pohjois-Pohjanmaan kuntien rahoitusnäkymät ovat synkempiä koko maassa. Rahoitusongelmat lisääntyvät nopeasti koko maakunnassa. Oulun seudun kuntien tulokehitys on kuitenkin myönteinen ainakin tänä ja ensi vuonna. Muissa kunnissa verotulojen arvioidaan pienentyvän vuonna 1998. Kunnat turvautuvat aikaisempaa enemmän velanottoon. Velka kasvaa selvästi koko maakunnassa, Oulun seudun ulkopuolella näkymät ovat muuttuneet oleellisesti viime syksystä. Kiristyneestä taloudesta johtuen myös veroäyrin hinnan korotuspaineet kasvavat selvästi koko maakunnassa. Usean kunnan arvioidaan nostavan äyrin hintaa vuonna 1998 tai 1999.

Kunnat selviytyvät palveluistaan

Palveluiden järjestämisessä ei ole erityisiä ongelmia, vaikka sosiaali- ja terveyspalveluiden järjestäminen vaikeutuikin lähivuosina. Eniten ongelmia on Oulun seudulla päivähoiton ja vanhusten huollon järjestämisessä. Koulutoimen vaikeudet lisääntyvät Oulun seudun ulkopuolella, näkymät ovat huonoimmat syksystä 1993.

Työllisyyskehitys maan parhaimpia

Oulun seudun kuntien työllisyyden näkymät ovat maan parhaimpia. Työttömyyden arvioidaan vähentyvän selvästi vuosina 1997-1998. Myös muun maakunnan työllisyyskehitys on varsin suotuisa, vaikka työttömyys alenee Oulun seutua hitaammin. Hyvä kehitys perustuu yksityisten palveluiden ja teollisuuden työpaikkakasvuun. Rakentamisen työpaikat lisääntyvät hitaasti. Julkisten palveluiden työpaikkoja menetetään koko maakunnassa.

Oulun seudun kuntien yhteistyö sujuu hyvin

Kuntien yhteistyö sujuu hyvin Oulun seudulla, näkymät ovat parantuneet viime syksystä. Muissa kunnissa toi-

veet ovat jonkin verran syksyistä varovaisemmat, tosin yhteistyön nähdään kehittyvän edelleen myönteisesti. Oulun seudulla korostetaan seutukunnallista yhteistoimintaa, mutta tärkeinä pidetään myös kansainvälisten yhteyksien lisäämistä ja suhteita elinkeinoelämän kanssa. Oulun seudun ulkopuolella odotetaan erityisesti seutukunnallisen yhteistyön kasvavan lähivuosina.

Investointien kasvu hidasta

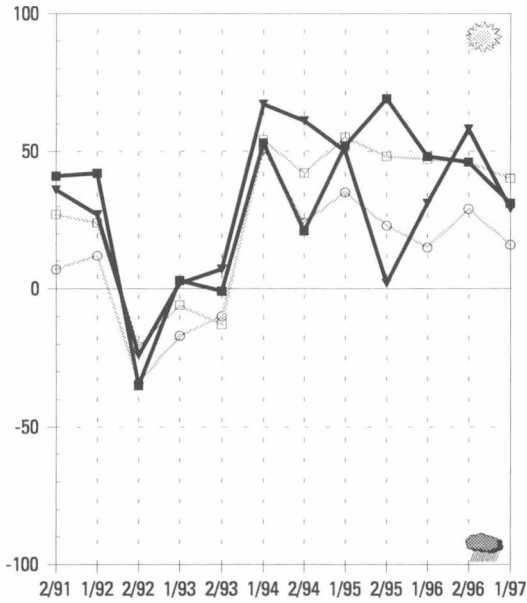
Pohjois-Pohjanmaan kunnissa investoinnit lisääntyvät hitaasti tänä ja ensi vuonna. Eniten kasvaa asuntorakentaminen. Oulun seudulla teollisuuden investointiodotukset lisääntyvät jonkin verran vuonna 1998.

Elinkeinoelämä hyötyy EU-jäsenyydestä

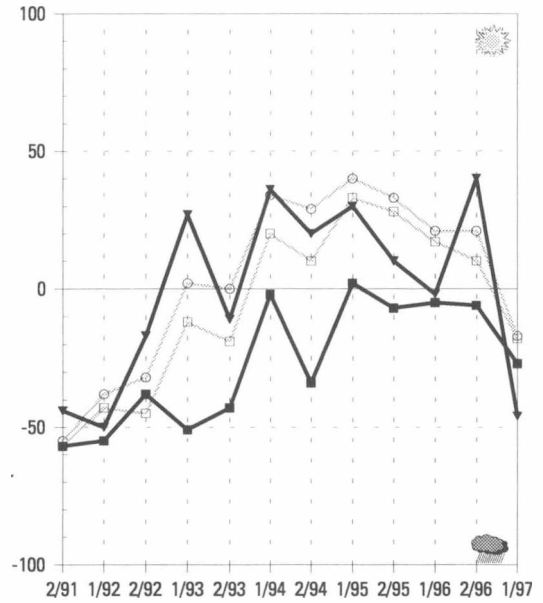
Pohjois-Pohjanmaalla suhtaudutaan myönteisesti EU-jäsenyyteen. Jäsenyyden hyödyt arvioidaan suuriksi varsinkin elinkeinoelämän kehittymisen kannalta. Kunnan toiminnalle jäsenyyden merkitys on pienempi, Oulun seudulla toiveet ovat laskeneet viime syksystä.

Kehitysnäkymät (Kysymykset 10, 3b, 4b ja 9a)

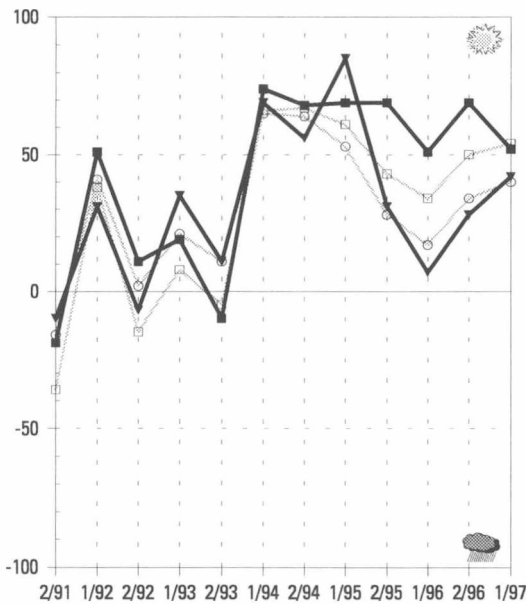
Kunnan tuleva kehitys



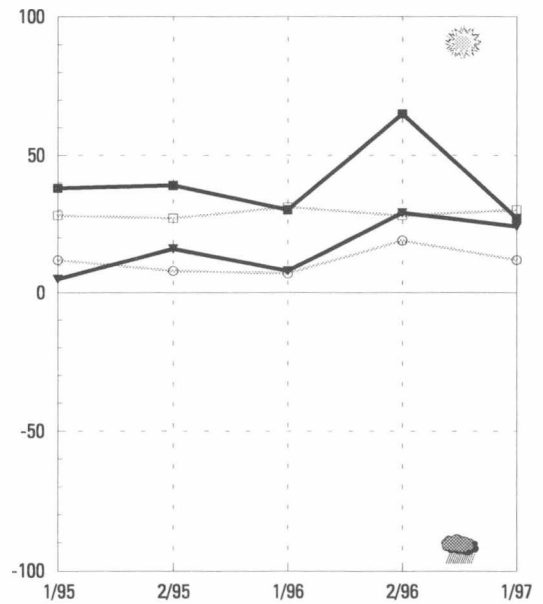
Velkamäärän kehitysnäkymät



Työttömyyden kehitysnäkymät



EU-jäsenyyden vaikutus



maakunnan
 ■ keskusaluekunnat
 ▼ muut kunnat

koko maan
 □ keskusaluekunnat
 ○ muut kunnat

Kajaanin seudun ulkopuolisten kuntien kehitys on heikointa koko maassa. Sen sijaan Kajaanin seudulla näkymät ovat varsin myönteiset. Kuntien rahoitus tilanne on heikko. Kajaanin seudun ulkopuolella kuntien verotulot vähenevät tänä ja ensi vuonna. Kuntatalouden kiristyessä velanotto kasvaa erityisesti vuonna 1998. Myös veroäyrin hinnan korotuspaineet lisääntyvät. Kuntien edellytykset selvitä palvelutehtävistään huonontuvat, varsinkin Kajaanin seudun ulkopuolella ongelmat lisääntyvät. Vanhusten hoidon tilanne on synkkä koko maakunnassa. Terveyspalveluiden vaikeudet lisääntyvät Kajaanin seudun ulkopuolella. Kajaanin seudulla päivähoiton järjestäminen askarruttaa vastaajia aikaisempaa enemmän. Kajaanin seudun työllisyysnäkökymät ovat tänä ja ensi vuonna varsin myönteiset, muissa kunnissa työttömyyden alenemisen arvioidaan pysähtyvän vuonna 1998. Kainuussa pyritään lisäämään kansainvälisiä yhteyksiä. Myös yhteistyötä elinkeinoelämän kanssa pyritään tiivistämään koko maakunnassa. Investointikehitys jää varsin vaisuksi erityisesti Kajaanin seudun ulkopuolella, investointien kasvu on vähäistä.

Synkät näkymät Kajaanin seudun ulkopuolella

Kajaanin seudun ulkopuolisten kuntien kehitysnäkymät ovat maan synkimmät, lähes 80 prosenttia vastaajista arvioi kehityksen huonontuvan. Kajaanin seudulla toiveet paremmasta ovat selvästi suuremmat, vaikka näkemykset ovat muuttuneet selvästi varovaisemmiksi keväästä 1996.

Kuntien velka kasvaa vuonna 1998

Kuntien rahoitusasema on edelleen heikko. Näkymät ovat samanlaiset koko maakunnassa. Kajaanin seudun kuntien verotulot lisääntyvät jonkin verran tänä ja ensi vuonna. Muissa kunnissa ne vähentyvät jo tänä vuonna, lisäksi tulokehityksen arvioidaan heikentyvän vielä selvästi enemmän vuonna 1998. Kuntien velka pysyy ennallaan tänä vuonna, mutta kasvaa selvästi ensi vuonna varsinkin Kajaanin seudun kunnissa. Kolmannes vastaajista arvioi veroäyrin hinnan nousuvan Kajaanin seudun kunnissa vuonna 1998, muissa kunnissa äyrinhinnan korotus on ajankohtainen vuonna 1999.

Kajaanin seudun ulkopuolella kunnilla vaikeuksia hoitaa palveluitaan

Vanhusten hoidon tilanne huolestuttaa vastaajia koko maakunnassa, Kajaanin seudulla edellytykset ovat huonoimmat koko maassa. Muissa kunnissa terveyspalveluiden näkymät ovat syn-

kät, vaikeudet lisääntyvät oleellisesti lähitulevaisuudessa. Kajaanin seudulla päivähoitotilanne on aikaisempaa huonompi.

Kajaanin seudun ulkopuolella elinkeinoelämän edellytykset ovat edelleen huonot, vaikeudet lisääntyvät selvästi lähivuosina. Ympäristöasiat askarruttavat vastaajia aikaisempaa enemmän koko maakunnassa. Kaavoitus- ja asumistilanteen arvioidaan heikentyvän Kajaanin seudun ulkopuolella. Sen sijaan kunnallistekniikka huolestuttaa aiempaa vähemmän. Koulutoimen näkymät ovat huonontuneet Kajaanin seudulla, tilanne on huonoin syksystä 1993.

Rakentamisen työpaikat vähenevät Kajaanin seudun ulkopuolella

Kainuun työllisyyskehitys on varsin hyvä tänä vuonna, työttömyyden arvioidaan helpottavan koko maakunnassa. Ensi vuonna myönteinen kehitys jatkuu Kajaanin seudulla, muissa kunnissa työttömyyden alenemisen odotetaan pysähtyvän. Yksityisten palveluiden työpaikat lisääntyvät tänä vuonna koko maakunnassa. Myös teollisuudessa on kasvuodotuksia. Rakentaminen on vähäistä, Kajaanin seudun ulkopuolella alan työpaikat vähentyvät selvästi.

Kansainväliset yhteydet lisääntyvät

Kuntien yhteistyö on heikentynyt Kajaanin seudulla, näkymät ovat huonoimmat syksystä 1993. Muissa kun-

nissa yhteistyönäkymät ovat parantuneet, vaikeuksien arvioidaan vähenevän lähitulevaisuudessa. Kajaanin seudun ulkopuolella yli 90 prosenttia vastaajista arvioi seutukunnallisen yhteistoiminnan lisääntyvän. Yhteyksiä elinkeinoelämän kanssa pyritään tiivistämään koko maakunnassa. Myös kansainvälinen kanssakäyminen lisääntyy, Kajaanin seudulla kaikki vastaajat odottavat kansainvälisten yhteyksien vilkastuvan.

Investoinnit vähäisiä varsinkin Kajaanin seudun ulkopuolella

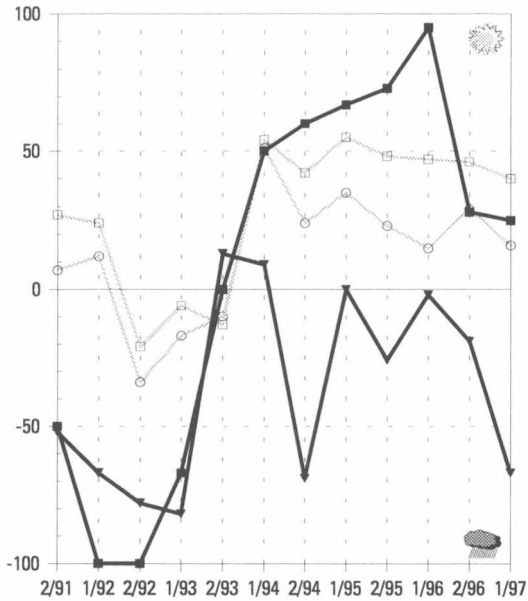
Investointien ei uskota vilkastuvan tänä ja ensi vuonna. Kajaanin seudun ulkopuolella teollisuuden investoinnit lisääntyvät, keskusseudulla kasvuodotukset ovat selvästi syksyistä vähäisemmät. Kajaanin seudulla asuntorakentamisen arvioidaan lisääntyvän tänä vuonna. Ensi vuonna investointikehityksen arvioidaan vieläkin huonontuvan. Kajaanin seudun ulkopuolella investoinnit vähenevät kaikilla toimialoilla. Kajaanin seudulla asuntorakentaminen kasvaa edelleen ripeästi, kaupan ja palveluiden aloilla investointinäkökymät paranevat hieman tämän vuotisesta.

EU-jäsenyyden hyödyt suuntautuvat Kajaanin seudulle

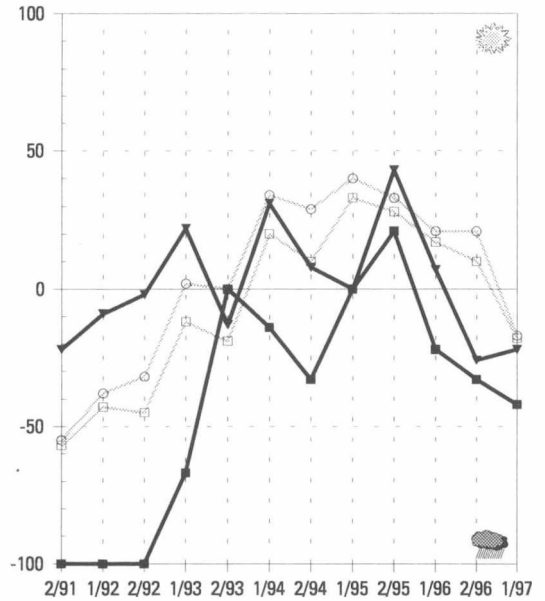
Kajaanin seudulla suhtaudutaan myönteisesti EU-jäsenyyteen. Muissa kunnissa näkemykset ovat aikaisempaa kielteisemmät, jäsenyyden arvioidaan jopa vaikeuttavan kuntien toimintaa.

Kehitysnäkymät (Kysymykset 10, 3b, 4b ja 9a)

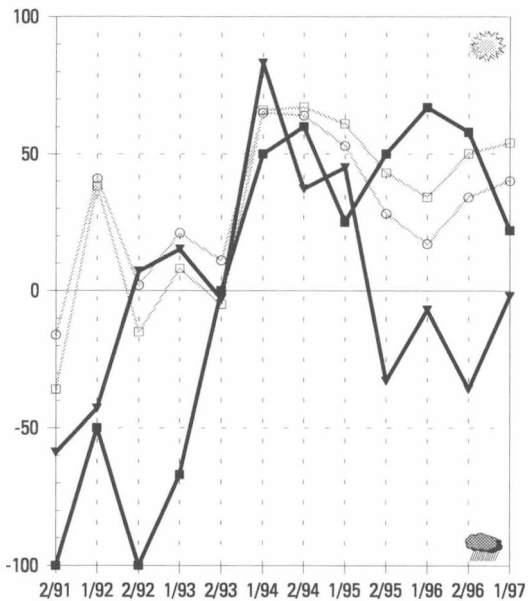
Kunnan tuleva kehitys



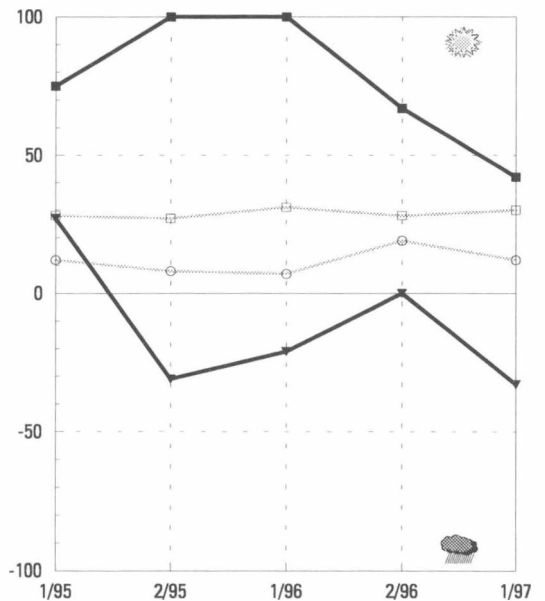
Velkamäärän kehitysnäkymät



Työttömyyden kehitysnäkymät



EU-jäsenyyden vaikutus



maakunnan
 ■ keskusaluekunnat
 ▼ muut kunnat

koko maan
 □ keskusaluekunnat
 ○ muut kunnat

Keskusseutujen yleiset kehitysnäkymät ovat heikentyneet syksystä 1996, sen sijaan muissa kunnissa toiveet paremmasta ovat kasvaneet. Kuntien talous heikentyy lähivuosina. Keskusseuduilla verotulot kasvavat ainakin tänä ja ensi vuonna. Velanoton arvioidaan kuitenkin kasvavan. Lisäksi useat kunnat joutuvat korottamaan veroäyriä hintaa. Keskusseutujen ulkopuolella verotulot vähentyvät tänä ja ensi vuonna, mutta kuntien ei uskota lisäävän velanottoaan. Myös äyriä hinnan korotuksiin suhtaudutaan pidättyvämmiin kuin keskusseuduilla. Vanhusten hoidon ja terveystalveluiden edellytykset ovat heikentyneet koko maakunnassa. Työttömyys alenee tänä ja ensi vuonna koko maakunnassa. Keskusseuduilla yksityisten palveluiden työpaikat lisääntyvät, muissa kunnissa kasvu kohdistuu lähies yksinomaan teollisuuteen. Teollisuuden investoinnit lisääntyvät tänä vuonna koko maakunnassa. Keskusseuduilla myös asuntorakentaminen vilkastuu. Vuonna 1998 investointien kasvu pysähtyy keskusseutujen ulkopuolella. Keskusseuduilla teollisuuden ja asuntorakentamisen investoinnit lisääntyvät edelleen.

Toiveet paremmasta lisääntyneet keskusseutujen ulkopuolella

Lapin kuntien tulevaisuudennäkymät ovat muuttuneet eri tavoin syksystä 1996. Keskusseuduilla näkymät ovat heikentyneet, odotukset ovat varovaisimmat syksystä 1993. Muissa kunnissa kehitysarviot ovat selvästi syksyistä myönteisemmät, näkymät ovat nyt paremmat kuin keskusseuduilla.

Kuntien velka kasvaa nopeasti keskusseuduilla

Kuntien rahoitusasema heikkenee nopeasti lähivuosina. Keskusseuduilla näkymät ovat muita kuntia synkemmät, tosin näiden kuntien verotulot kasvavat selvästi erityisesti tänä vuonna. Kiristyvää taloutta joudutaan paikkaamaan velanotolla. Kuntien velka kasvaa tänä ja ensi vuonna eniten koko maassa. Keskusaluekunnat turvautuvat viime vuosia yleisemmin myös veroäyriä hinnan nostamiseen, yli 40 prosenttia vastaajista arvioi kuntansa korottavan äyriä hintaa ensi vuonna ja hieman harvempi vuodelle 1999. Keskusseutujen ulkopuolella kuntien tulojen arvioidaan pienenevän vuosina 1997-1998. Velanotto kasvaa kuitenkin selvästi keskusseutuja hitaammin. Myös äyriä hinnan korottamisen tarve arvioidaan vähäisemmäksi.

Ongelmia sosiaali- ja terveystalveluiden järjestämisessä

Sosiaali- ja terveystalveluiden edellytykset ovat huonontuneet selvästi

koko maakunnassa. Eniten lisääntyvät vanhusten huollon ja terveydenhoidon ongelmat. Keskusseuduilla näkymät ovat selvästi muita kuntia synkemmät.

Keskusseutujen ulkopuolella elinkeinoelämän edellytykset ovat selvästi paremmat kuin viime vuonna. Ympäristöasiat huolestuttavat vastaajia aikaisempaa enemmän keskusseuduilla. Koulutoimen tilanne on edelleen huono koko maakunnassa, tosin tilanne vaikeutuu selvästi enemmän keskusseutujen ulkopuolella. Kulttuuri- ja vapaa-aikakysymykset askarruttavat vastaajia edelleen koko maakunnassa.

Työllisyyskehitys viime vuotista valoisampi

Työllisyys paranee Lapin kunnissa tänä ja ensi vuonna. Työttömyys vähenee tasaisesti keskusseuduilla, muissa kunnissa kehitys nopeutuu vuonna 1998. Keskusseuduilla hyvä työllisyyskehitys perustuu ensi sijaisesti yksityisten palveluiden työpaikkojen kasvuun. Muissa kunnissa myös teollisuuden työpaikat lisääntyvät ripeästi. Rakentamisen ei uskota vilkastuvan. Julkisten palveluiden työpaikkoja menetetään huomattavasti koko maakunnassa.

Kansainväliset yhteydet lisääntyvät

Kuntien yhteistyö sujuu varsin hyvin koko maakunnassa, keskusseuduilla näkymät ovat parantuneet viime syksystä. Keskusseuduilla kansainvälinen yhteistoiminta lisääntyy, myös suhteet elinkeinoelämän kanssa tiivistyvät tu-

levaisuudessa. Myös keskusseutujen ulkopuolella kansainvälisten yhteyksien kasvattamista pidetään tärkeänä. Tämän ohella yhteistyö oman seutukunnan kanssa tiivistyy.

Investointien kasvu pysähtyy keskusseutujen ulkopuolella vuonna 1998

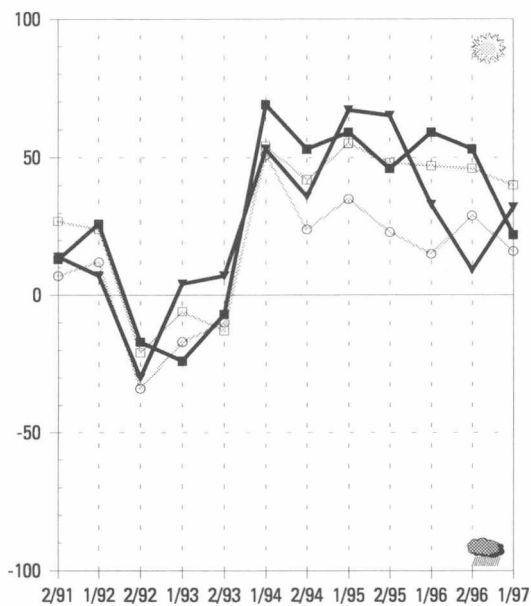
Teollisuuden investoinnit lisääntyvät tänä vuonna koko maakunnassa. Keskusseutujen ulkopuolella muiden alojen investointien ei odoteta kasvavan. Keskusseuduilla asuntorakentaminen vilkastuu, kasvuodotuksia on myös kaupan ja palveluiden aloilla. Ensi vuonna kehitys heikentyy jonkin verran. Keskusseutujen ulkopuolella investointien kasvu tyrehtyy. Keskusseuduilla kasvavat lähinnä teollisuuden ja asuntorakentamisen investoinnit.

Keskusseutujen ulkopuolella EU-jäsenyyteen suhtaudutaan aikaisempaa varovaisemmin

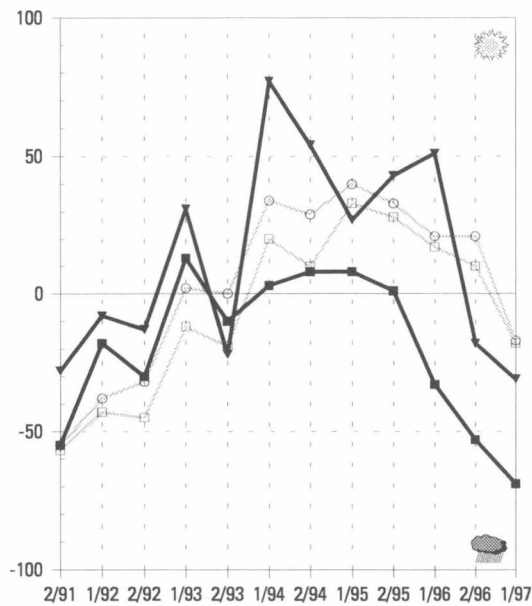
Keskusseuduilla EU-jäsenyyteen suhtaudutaan edelleen myönteisesti. Muissa kunnissa jäsenyyden arvioidaan vaikuttavan myönteisesti elinkeinoelämän kehittymiseen. Kunnan oman toiminnan kannalta jäsenyyden hyödyt ovat selvästi vähäisemmät, näkymät ovat heikentyneet oleellisesti viime syksystä.

Kehitysnäkymät (Kysymykset 10, 3b, 4b ja 9a)

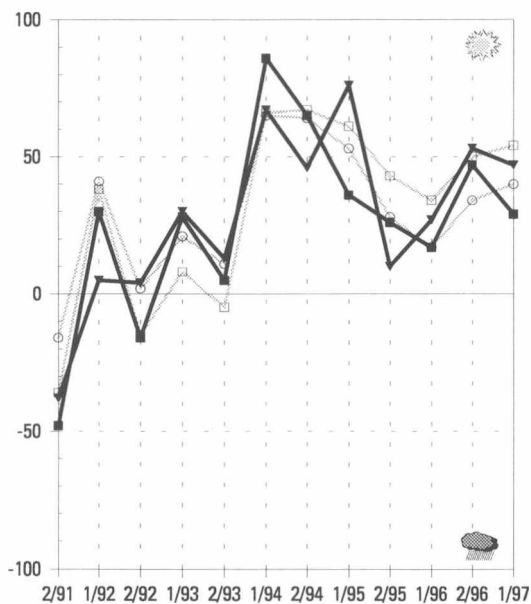
Kunnan tuleva kehitys



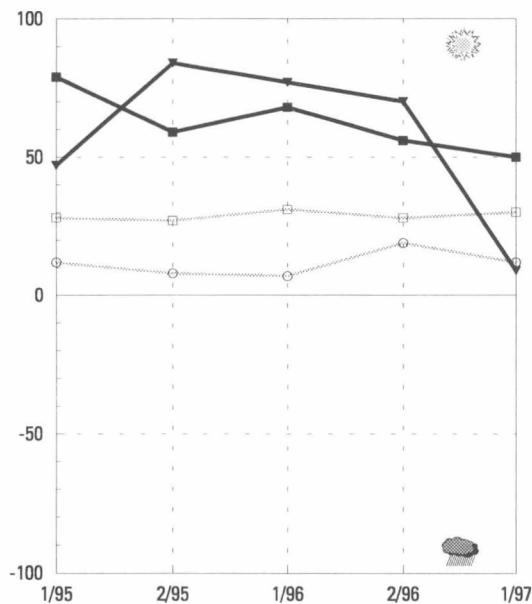
Velkamäärän kehitysnäkymät



Työttömyyden kehitysnäkymät



EU-jäsenyyden vaikutus



maakunnan
 ■ keskusaluekunnat
 ▼ muut kunnat

koko maan
 □ keskusaluekunnat
 ○ muut kunnat

Ahvenanmaa

Ahvenanmaan kuntien yleiset kehitysnäkymät ovat valoisat. Maarianhaminan seudun ulkopuolella toiveet paremmasta ovat lisääntyneet selvästi syksystä 1996. Kuntien rahoitusongelmat kasvavat lähivuosina, Maarianhaminan seudulla ongelmat ovat kuitenkin vähäisemmät kuin muualla maassa. Kuntien tulot kasvavat vuosina 1997-1998. Muissa kunnissa ne vähenevät tänä vuonna. Kuntien rahoitusvaikeudet heijastuvat myös sosiaali- ja terveydenhoitopalveluihin, varsinkin vanhusten huollon ja Maarianhaminan seudulla päivähoiton tilanne askarruttaa vastaajia aikaisempaa enemmän. Työttömyys alenee koko maakunnassa vuosina 1997-1998. Hyvä kehitys perustuu ensi sijaisesti palvelutyöpaikkojen lisääntymiseen. Kuntien yhteistyö sujuu hyvin Maarianhaminan seudun ulkopuolella, keskuseudulla näkymät ovat huonommat. Maarianhaminan seudulla EU-myönteisyys on kasvanut, muissa kunnissa arviot ovat edelleen kielteiset.

Ahvenanmaalla valoisat kehitysnäkymät

Ahvenanmaan yleiset kehitysnäkymät ovat valoisat. Maarianhaminan seudun kehitys on edelleen maan parhaimpia, lisäksi muissa kunnissa odotukset ovat oleellisesti viime syksyistä paremmat. Tuolloin useampi vastaajista arvioi kehityksen huononevan kuin paranevan, nyt 3/4 odottaa kehityksen paranevan lähivuosina.

Maarianhaminan seudun kuntien rahoitustilanne maan parhaimpia

Ahvenanmaan kuntien rahoitustilanne vaikeutuu selvästi lähitulevaisuudessa. Maarianhaminan seudun kuntien rahoitusasema näyttää kuitenkin olevan parempi kuin muualla maassa, kuntien tulot kasvavat tänä ja ensi vuonna. Maarianhaminan seudun kuntien velat vähenevät vielä tänä vuonna, mutta seuraavana vuonna paineet velan kasvattamiseen lisääntyvät.

Maarianhaminan seudun ulkopuolella kuntien tulot pienenevät vuonna 1997. Tulojen arvioidaan kuitenkin kasvavan ensi vuoden aikana. Maarianhaminan seudun kuntien velanotto vähenee tänä vuonna, mutta kasvaa uudelleen vuonna 1998.

Maarianhaminan seudun kuntien ei odoteta muuttavan veroäyrin hintaa kahden seuraavan vuoden aikana. Muissa kunnissa paineet lisääntyvät vuosikymmenen lopussa, kolmannes vastaajista arvioi kuntansa korottavan äyrin hintaa vuonna 1999.

Vanhusten hoidon järjestäminen vaikeutuu

Vanhusten hoidon edellytykset ovat heikentyneet viime syksystä koko maakunnassa, näkymät ovat synkimmät koko

maassa. Maarianhaminan seudulla myös päivähoitotilanne huolestuttaa aikaisempaa enemmän. Maarianhaminan seudun ulkopuolella elinkeinoelämän edellytysten arvioidaan parantuneen oleellisesti viime syksystä. Ahvenanmaalla ympäristöasiat huolestuttavat vastaajia entistä enemmän, näkymät ovat edelleen maan huonoimmat.

Maarianhaminan seudun ulkopuolella elinkeinoelämän edellytykset ovat heikentyneet. Sen sijaan Maarianhaminan seudulla näkymät ovat parantuneet viime syksystä. Maarianhaminan seudulla koulutoimen tilanteen odotetaan paranevan lähitulevaisuudessa, näkymät ovat aikaisempaa valoisammat. Maarianhaminan seudulla kulttuuritoimen tehtävät pystytään hoitamaan aikaisempaa paremmin.

Palvelutyöpaikat lisääntyvät Maarianhaminan seudulla

Maarianhaminan seudun työllisyys kehittyy myönteisesti. Työttömyys alenee tänä ja ensi vuonna. Hyvä kehitys perustuu ensi sijaisesti palvelutyöpaikkojen kasvuun, vastaajat arvioivat sekä julkisten että yksityisten palveluiden työpaikkojen lisääntyvän. Teollisuuden ja rakentamisen osalta näkemykset ovat hieman varovaisemmat. Maarianhaminan seudun ulkopuolella työttömyyden arvioidaan kasvavan vielä tänä vuonna, mutta vähenevän vuonna 1998. Työpaikkojen kasvuodotukset ovat samankaltaiset kuin keskuseuduilla, tosin rakentamisessa työpaikkojen lisäyksen odotetaan jäävän vähäiseksi.

Kuntien yhteistyö sujuu hyvin Maarianhaminan seudun ulkopuolella

Kuntien välisen yhteistyön merkitys nähdään eri tavoin Ahvenanmaan kun-

nissa. Maarianhaminan ulkopuolella yhteistyö sujuu erittäin hyvin, sen sijaan keskuseudulla näkymät ovat huonontuneet selvästi viime syksystä. Varsinkin Maarianhaminan seudun ulkopuolella korostetaan seutukunnallisen yhteistoiminnan merkitystä. Maarianhaminan seudulla kansainväliset yhteydet lisääntyvät, muissa kunnissa kansainvälinen yhteistyö on vähäisintä koko maassa. Poikkeuksena useimpiin muihin maakuntiin Maarianhaminan seudun ulkopuolella yhteyksien valtionhallinnon kanssa arvioidaan kasvavan lähivuosina.

Maatalouden investoinnit kasvavat Maarianhaminan seudun ulkopuolella

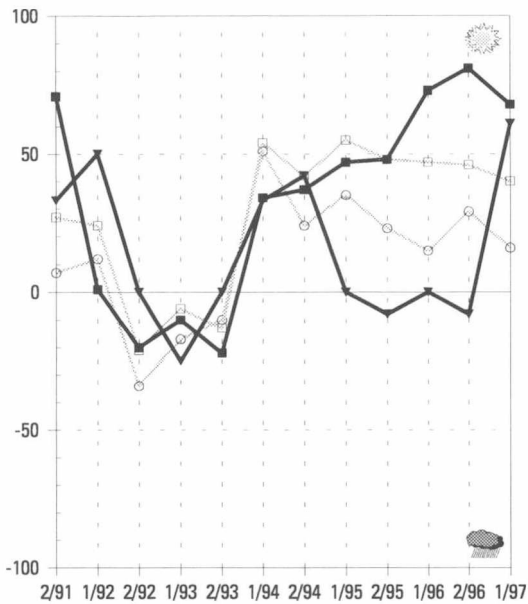
Maarianhaminan seudulla investoinnit kasvavat tänä vuonna maataloutta lukuunottamatta. Muissa kunnissa teollisuuden investoinnit lisääntyvät hieman, lisäksi ensimmäisen kerran tällä vuosikymmenellä maatalouden panostusten odotetaan kasvavan. Vuonna 1998 investointinäkymät ovat Maarianhaminan seudulla pitkälti samankaltaiset kuin tänä vuonna, vain maatalouden investoinnit eivät kasva. Muissa kunnissa maatalouden ja teollisuuden ohella myös kaupan ja palveluiden panostusten arvioidaan lisääntyvän.

EU-myönteisyys kasvanut maarianhaminan seudulla

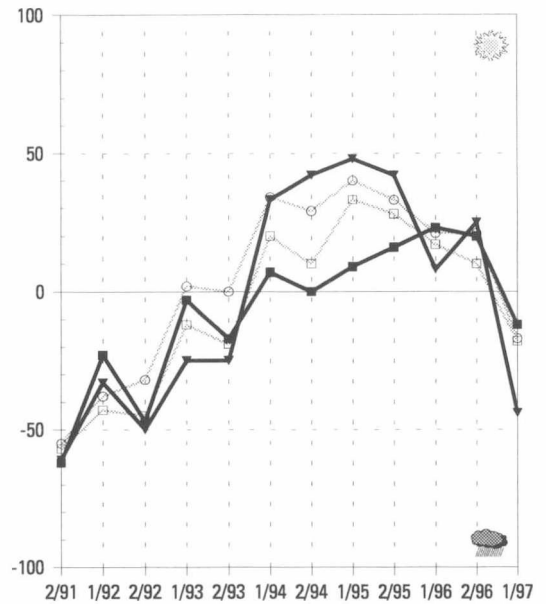
Maarianhaminan seudulla Suomen EU-jäsenyyteen suhtaudutaan aikaisempaa myönteisemmin. Siitä arvioidaan olevan enemmän hyötyä kuin haittaa. Muissa kunnissa näkemykset ovat edelleen kielteiset, vaikka asenteet ovatkin lieventyneet selvästi viime syksystä.

Kehitysnäkymät (Kysymykset 10, 3b, 4b ja 9a)

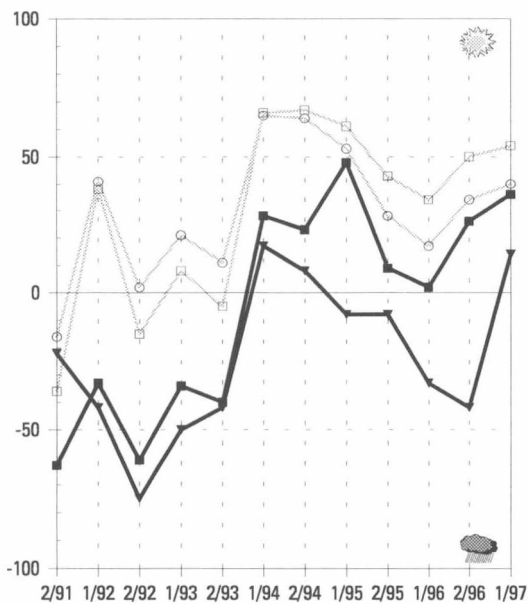
Kunnan tuleva kehitys



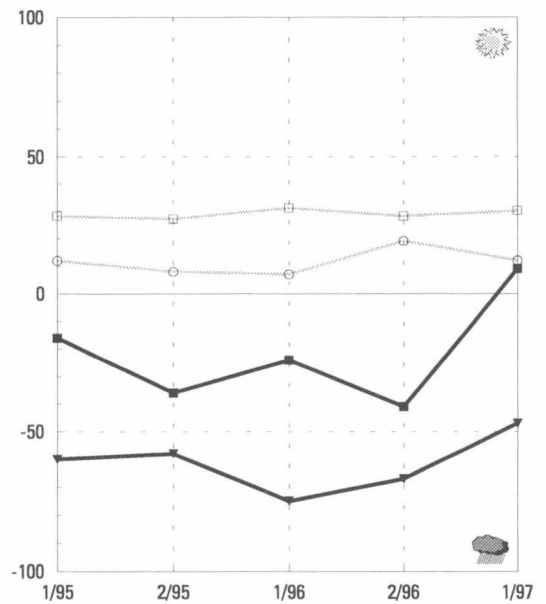
Velkamäärän kehitysnäkymät



Työttömyyden kehitysnäkymät



EU-jäsenyyden vaikutus



maakunnan

■ keskusaluekunnat

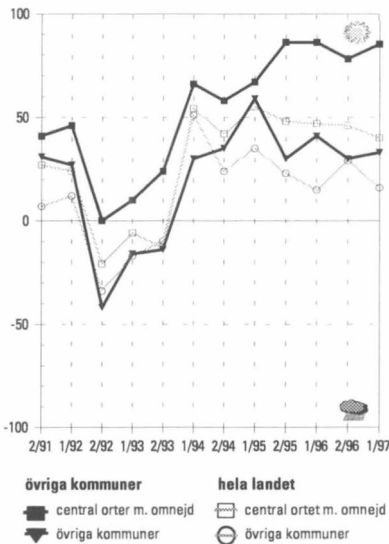
▼ muut kunnat

koko maan

□ keskusaluekunnat

○ muut kunnat

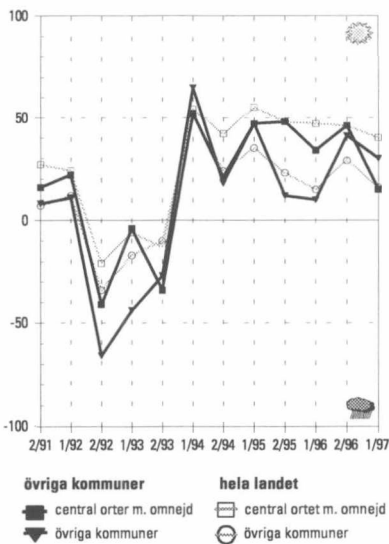
Utvecklingen i framtiden



Nyland

I huvudstadsregionen är inställningen till framtiden förtröstansfull och även i de övriga nyländska kommunerna har framtidsutsikterna blivit bättre. Kommunernas ekonomi försämras under de närmaste åren, trots att kommunernas inkomster utvecklas i positiv riktning åtminstone i år och nästa år. Skuldupptagningen ökar, framför allt i huvudstadsregionen har läget försämrats. Trots den åtstramade ekonomin strävar man, framför allt i huvudstadsregionen, efter att bevara skatteöret på den nuvarande nivån under de två följande åren. Sysselsättningsutvecklingen i Nyland hör till de bästa i landet. Mest ökar antalet arbetsplatser inom privata tjänster. I huvudstadsregionen uppskattas byggandet bli livligare och antalet arbetsplatser i branschen öka i år. Investeringsutvecklingen verkar positiv, i synnerhet i huvudstadsregionen väntas investeringarna öka snabbt. Förutsättningarna för samarbete kommunerna emellan har blivit sämre. Utanför huvudstadsregionen är utsikterna sämst i hela landet.

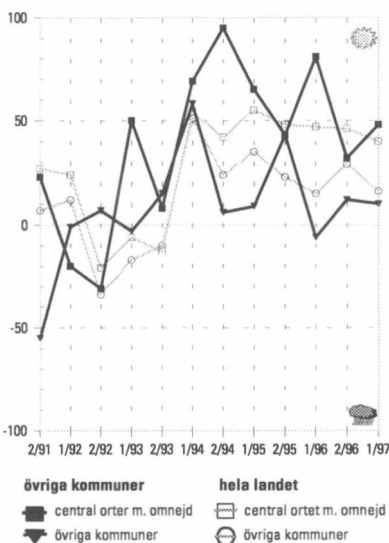
Utvecklingen i framtiden



Egentliga Finland

De allmänna utvecklingsutsikterna i landskapet har försämrats sedan hösten. I Åboregionen uppskattas kommunernas ekonomi bli stramare under de närmaste åren. I de övriga kommunerna var utsikterna dystra redan i höstas. Kommunernas inkomster ökar långsamt. Utanför Åboregionen kan de rent av minska år 1998. Trots detta strävar kommunerna efter att minska skuldupptagningen i år. Nästa år är skulden oförändrad. Behovet att höja skatteöret ökar år 1999. I synnerhet i Åboregionen blir det svårare att arrangera social- och hälsovårdstjänsterna inom den närmaste framtiden. Sysselsättningsutvecklingen fortsätter att vara positiv. Mest ökar antalet arbetsplatser inom de privata tjänsterna. Det kommunala samarbetet har försvårats i Åboregionen, men betydelsen av samarbete mellan de ekonomiska regionerna understryks i hela landskapet. Investeringarna blir långsamt livligare; mest ökar bostadsbyggandet. I Åboregionen har inställningen till Finlands EU-medlemskap blivit mindre positiv, i synnerhet som fördelarna för kommunens egen verksamhet bedöms vara små.

Utvecklingen i framtiden



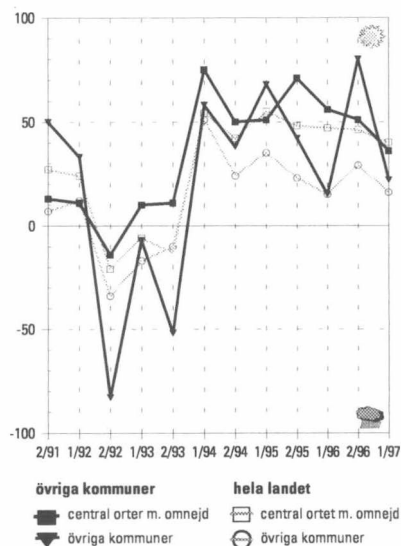
Satakunta

Utsikterna för utvecklingen i Björneborgsregionen har förbättrats sedan hösten. I de övriga kommunerna är bedömningarna försiktigare. Kommunernas ekonomi stramas åt under de närmaste åren. Problemen är störst utanför Björneborgsregionen och enligt uppskattningarna kommer inkomsterna inte att öka under de två följande åren. Kommunerna är tvungna att uppta mera skuld och samtidig ökar behovet att höja skatteöret. I kommunerna i Björneborgsregionen uppskattas skatteintäkterna öka i år och nästa år. Arrangerandet av social- och hälsovårdstjänsterna oroar uppgiftslämnarna i hela landskapet. Ett positivt drag i utvecklingen är att sysselsättningsläget förbättras. Arbetslösheten minskar framför allt i Björneborgsregionen, men den väntas minska också i de övriga kommunerna. Antalet arbetsplatser ökar mest inom de privata tjänsterna och dessutom bedöms antalet arbetsplatser inom industrin i Björneborgsregionen öka snabbt. Utanför Björneborgsregionen löper samarbetet kommunerna emellan bättre än tidigare. Bostadsbyggandet blir livligare i hela landskapet redan under detta år. Utanför Björneborgsregionen ökar industriinvesteringarna år 1998. Åsikterna om EU-medlemskapets betydelse går i sär. Inom Björneborgsregionen bedöms medlemskapet vara till nytta för både kommunens egen verksamhet och utvecklingen inom näringslivet. I de övriga kommunerna är inställningen till medlemskapet negativare än tidigare.

Tavastehus

De allmänna utsikterna för utvecklingen i Tavastehus har försämrats sedan hösten. Kommunernas finansieringssvårigheter ökar under de närmaste åren. Kommunernas skatteintäkter utvecklas väldigt dåligt och i synnerhet i Tavastehusregionen är kommunerna tvungna att uppta ytterligare skuld. En följd av finansieringssvårigheterna är att det blir svårare att arrangera social- och hälsovårdstjänster. En positiv företeelse är att förutsättningarna för utvecklingen inom näringslivet blivit bättre i Tavastehusregionen. Arbetslösheten minskar i hela landskapet. Mest ökar antalet arbetsplatser inom de privata tjänsterna. I Tavastehusregionen blir byggandet livligare och samtidigt ökar både antalet arbetsplatser och investeringarna i branschen. Det kommunala samarbetet löper bättre än tidigare i hela landskapet.

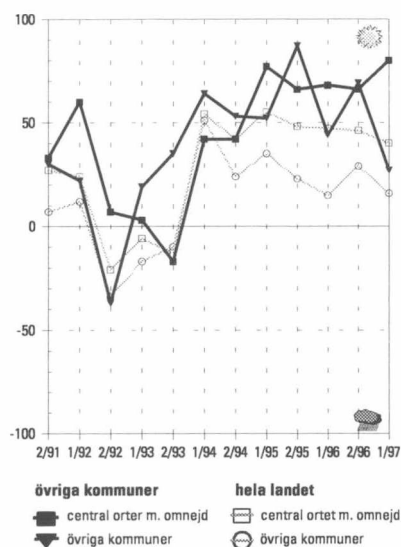
Utvecklingen i framtiden



Birkaland

Vid sidan av huvudstadsregionen är utvecklingsutsikterna i Tammerforsregionen ljusast i landet. I de övriga kommunerna i Birkaland är förväntningarna avsevärt försiktigare. Kommunernas ekonomi försämras inom den närmaste framtiden. Problemen till trots är finansieringsutsikterna, vid sidan av Ålands, de bästa i hela landet. Kommunernas skatteintäkter ökar i år, men redan nästa år försämras utvecklingen. Utanför Tammerforsregionen bedöms kommunernas inkomster minska. Samtidigt ökar behovet att höja skatteöret. Uppgiftslämnarna ser mindre svårigheter i fråga om att arrangera social- och hälsovårdstjänster än i de flesta andra landskap. Arbetslösheten minskar åren 1997–1998 i hela landskapet. I Tammerforsregionen ökar antalet arbetsplatser mest inom industrin, i de övriga kommunerna ökar de mest inom de privata tjänsterna. Det kommunala samarbetet fungerar väldigt bra i hela landskapet, men kontakterna mellan de ekonomiska regionerna betraktas som viktigast. Bostadsbyggandet är livligt i år och nästa år. Inställningen till EU-medlemskapet är fortfarande positiv i Birkaland.

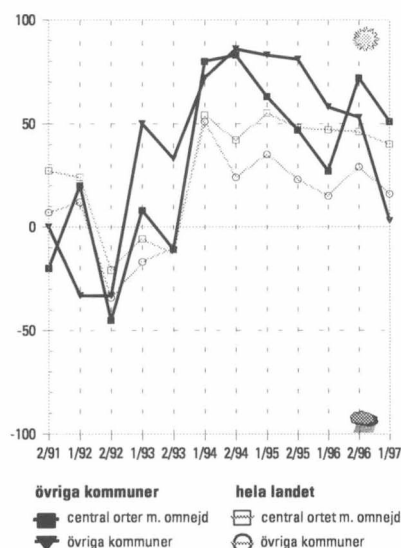
Utvecklingen i framtiden



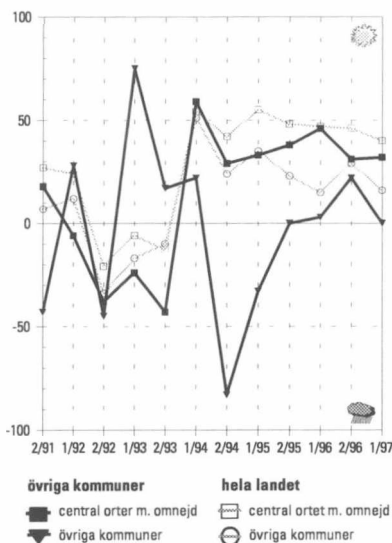
Päijät-Häme

De allmänna utsikterna för utvecklingen i Lahtisregionen är ljusa, men i de övriga kommunerna i landskapet ser det dystrare ut än tidigare. Finansieringsläget i kommunerna är dåligt och skuldupptagningen ökar i hela landskapet. Utanför Lahtisregionen minskar kommunernas skatteintäkter år 1998. Behovet att höja skatteöret ökar i hela landskapet. Finansieringssvårigheterna avspeglas för sin del på social- och hälsovårdstjänsterna. Under de närmaste åren blir det svårare att sköta uppgifterna framför allt utanför Lahtisregionen. Bostadsbyggandet stimuleras avsevärt i år och nästa år, samtidigt som antalet arbetsplatser i branschen ökar betydligt i synnerhet i Lahtisregionen. Arbetslösheten bedöms minska i år och nästa år. I Lahtisregionen beror minskningen i första hand på den positiva utvecklingen inom byggandet.

Utvecklingen i framtiden



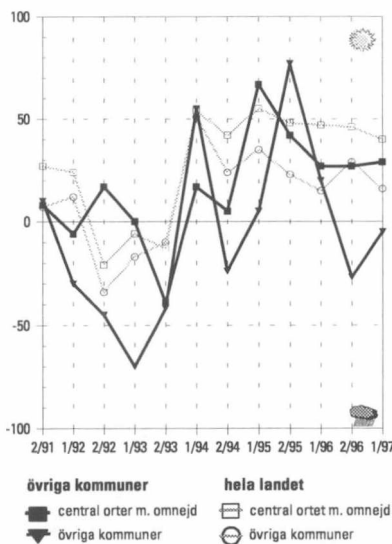
Utvecklingen i framtiden



Kymmenedalen

Inom centralorterna i Kymmenedalen är utvecklingsutsikterna fortfarande väldigt goda. På andra håll i landskapet har utsikterna åter vänt mot det sämre sedan hösten. Kommunernas finansieringsläge är svårt. Skatteintäkterna ökar framför allt inom centralorterna, men skuldupptagningen väntas ändå öka. Utanför centralorterna ämnar man emellertid inte justera skatteöret. Inom centralorterna är behovet att höja det större. Arbetslösheten minskar åren 1997–1998 i hela landskapet. Investeringarna blir i år livligare i hela landskapet, nästa år väntas de öka främst inom industrin och bostadsbyggandet. Utanför centralorterna har förutsättningarna för näringslivet försämrats, och även problemen inom skolväsendet ökar under de närmaste åren. Samarbetet kommunerna emellan haltar utanför centralorterna.

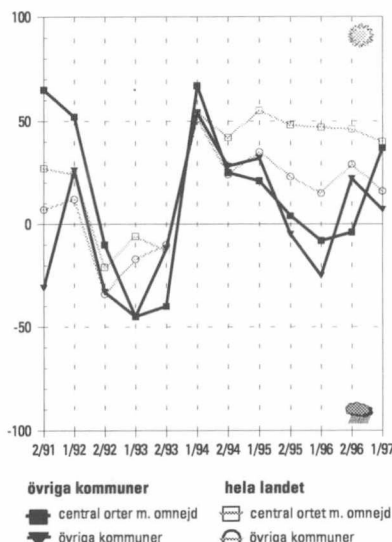
Utvecklingen i framtiden



Södra Karelen

Utvecklingen i Villmanstrandsregionen väntas bli bättre under de närmaste åren. I de övriga kommunerna är förväntningarna fortfarande dystrare. Den kommunala ekonomin försämrats i framtiden. Situationen blir sämre också i Villmanstrandsregionen. Utvecklingen av kommunernas skatteintäkter är mycket dålig. I år är tillväxten svag och nästa år uppskattas intäkterna minska utanför Villmanstrandsregionen. Trots detta strävar kommunerna efter att minska sin skuld. Avvikande från de flesta andra landskap finns det inte några problem inom social- och hälsovårdstjänsterna. Inom Villmanstrandsregionen minskar arbetslösheten långsammare än i de övriga kommunerna. Byggnadsinvesteringarna och antalet arbetsplatser i branschen ökar inom Villmanstrandsregionen. I de övriga kommunerna uppstår det nya arbetsplatser framför allt inom de privata tjänsterna. Det kommunala samarbetet löper väl inom Villmanstrandsregionen, där betydelsen av ett mångsidigt samarbete betonas. I de övriga kommunerna har samarbetet blivit avgjort sämre sedan hösten.

Utvecklingen i framtiden



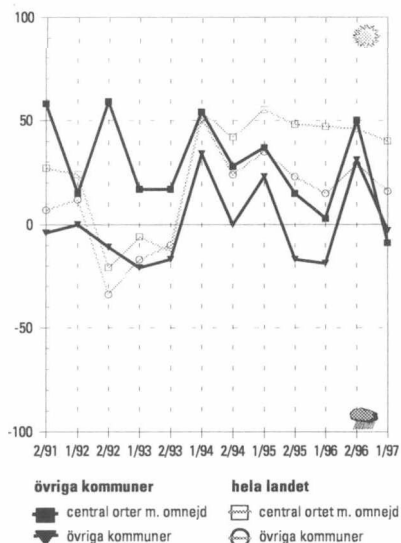
Södra Savolax

I S:t Michelsregionen har de allmänna utsikterna för utvecklingen blivit bättre sedan hösten. I de övriga kommunerna har utsikterna försämrats. Ekonomin i kommunerna är svag, skatteintäkterna ökar inte nämnvärt. I S:t Michelsregionen förbättras förutsättningarna för utveckling inom näringslivet inom den närmaste framtiden. Problemen inom social- och hälsovårdstjänsterna ökar i S:t Michelsregionen. Sysselsättningsläget blir bättre, arbetslösheten väntas minska i synnerhet i S:t Michelsregionen. Antalet arbetsplatser inom de privata tjänsterna ökar i hela landskapet. I S:t Michelsregionen löper samarbetet kommunerna emellan bättre än tidigare. I hela landskapet betonas speciellt betydelsen av samarbetet mellan ekonomiska regioner och mellan landskap. Bostadsbyggandet stimuleras framför allt i år.

Norra Savolax

De allmänna utsikterna för utvecklingen i landskapet är betydligt sämre än i höstas. Finansieringsläget i kommunerna försämras inom den närmaste framtiden. Kommunernas skatteintäkter ökar i år. Nästa år försämras inkomstutvecklingen utanför Kuopio-regionen. Den stramare ekonomin motverkas med höjningar av skatteöret. Svårigheterna att arrangera social- och hälsovårdstjänsterna i Kuopio-regionen är större än på något annat håll i landet. Sysselsättningsläget förbättras i år och nästa år i hela landskapet. I synnerhet inom industrin och de privata tjänsterna ökar antalet arbetsplatser i år. Utsikterna för det kommunala samarbetet är sämre än tidigare. Bostadsbyggandet blir i år livligare i Kuopio-regionen. Regionen uppskattas dra nytta av Finlands EU-medlemskap, i de övriga kommunerna är åsikterna försiktigare.

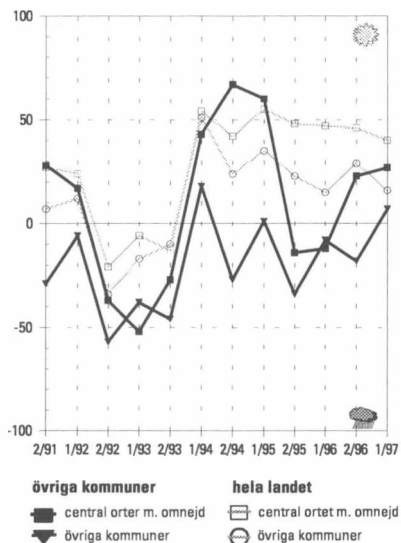
Utvecklingen i framtiden



Norra Karelen

De allmänna utvecklingsutsikterna i Norra Karelen har blivit bättre sedan hösten. Finansieringsläget i kommunerna är dåligt; skatteintäkterna väntas inte öka nämnvärt i år och nästa år. Kommunerna i hela landskapet är tvungna att uppta ytterligare skuld. I Joensuu-regionen är utsikterna betydligt sämre än tidigare. Problemen inom skolväsendet ökar i hela landskapet. I Joensuu-regionen är det svårt att arrangera dagvården. Sysselsättningsläget blir bättre i hela landskapet och i synnerhet inom industrin och de privata tjänsterna ökar antalet arbetsplatser. I år verkar investeringsutvecklingen fortfarande väldigt positiv. Nästa år väntas inte investeringarna öka nämnvärt. Tillväxt väntas bara inom bostadsbyggandet i Joensuu-regionen.

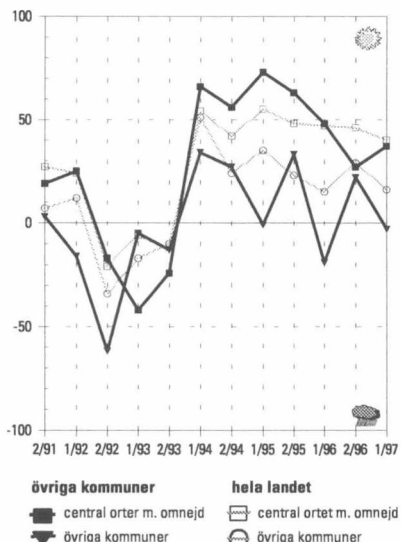
Utvecklingen i framtiden



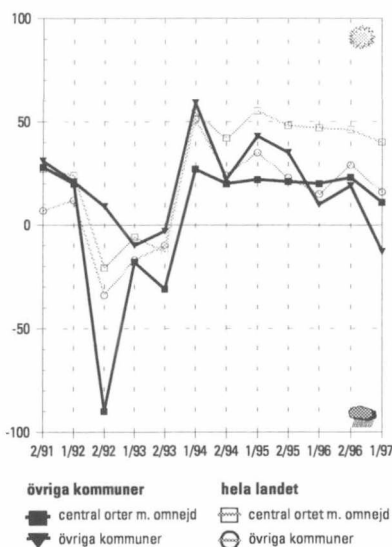
Mellersta Finland

De allmänna utsikterna för utvecklingen i Jyväskylä-regionen är ljusa. På andra håll i landskapet har utsikterna blivit sämre sedan hösten. Kommunernas ekonomiska läge försämras, utvecklingen av skatteintäkterna är svag i hela landskapet. Den stramare ekonomin motverkas i första hand med ökad skuld och skuldupptagningen ökar år 1998. Situationen inom social- och hälsovårdstjänsterna hör fortfarande till de bästa i landet. Däremot ökar problemen inom skolväsendet i hela landskapet. Sysselsättningen ökar i hela landskapet, i synnerhet inom de privata tjänsterna uppskattas antalet arbetsplatser öka. Samarbetet mellan kommunerna emellan blir tätare inom den närmaste framtiden. I synnerhet samarbetet mellan de ekonomiska regionerna bedöms öka. Också kontakterna till näringslivet betraktas som viktiga. Inställningen till Finlands EU-medlemskap är försiktigare än tidigare.

Utvecklingen i framtiden



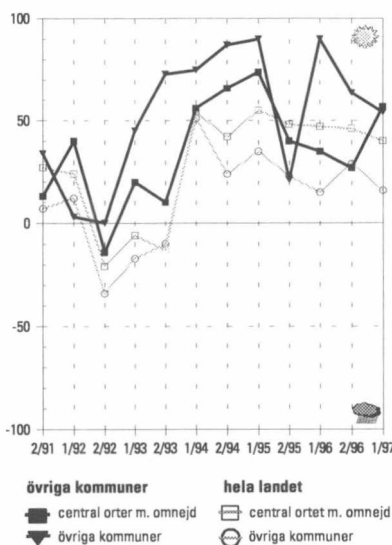
Utvecklingen i framtiden



Södra Österbotten

De allmänna utsikterna för utvecklingen i landskapet har blivit sämre sedan hösten. Utvecklingen utanför Seinäjokiregionen uppskattas, vid sidan av Kajaland, höra till de sämsta i landet. Kommunernas finansieringsproblem ökar i framtiden. Kommunernas skatteintäkter fortsätter att öka i år och nästa år. Skuldupptagningen ökar och dessutom ökar behovet att höja skatteöret speciellt för år 1999. Näringslivet utvecklas bättre än tidigare i Seinäjokiregionen. Läget inom social- och hälsovårdstjänsterna har försämrats sedan hösten. Problemen inom åldringsvården ökar i hela landskapet och dessutom försämrades situationen inom hälsovårdstjänsterna utanför Seinäjokiregionen. Arbetslösheten avtar i år och nästa år i hela landskapet. Den positiva utvecklingen bottnar i första hand i nya arbetsplatser inom de privata tjänsterna.

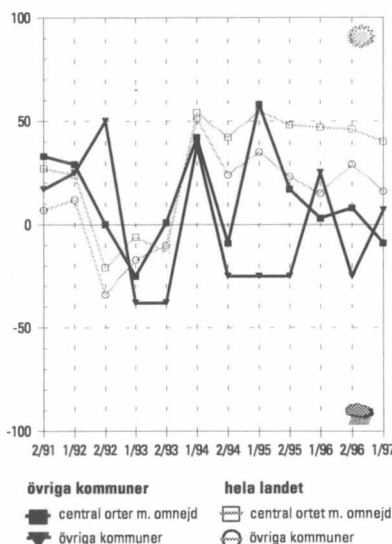
Utvecklingen i framtiden



Vasa Kustregion

De allmänna utsikterna för utvecklingen i Vasa kustregion är mycket ljusa, trots att kommunernas ekonomi stramas åt. I synnerhet i Vasaregionen ökar kommunernas finansieringssvårigheter. Kommunernas skatteintäkter utvecklas i negativ riktning och kommunerna är tvungna att uppta ytterligare skuld. I kommunerna i Vasaregionen ökar också trycket för att höja skatteöret. Näringslivet utvecklas bättre än tidigare i Vasaregionen. Utsikterna inom social- och hälsovårdstjänsterna försämrades i hela landskapet. Svårigheterna är störst inom hälsovården och åldringsvården. Arbetslösheten avtar i hela landskapet och antalet arbetsplatser bedöms öka inom industrin, byggandet och de privata tjänsterna. Det förekommer friktion i det kommunala samarbetet i hela landskapet. Bostadsbyggandet ökar i år och nästa år i hela landskapet, och såväl investeringarna som antalet arbetsplatser i branschen ökar.

Utvecklingen i framtiden



Mellersta Österbotten

De allmänna utsikterna i kommunerna i Karlebyregionen är sämre än de varit sedan våren 1993. På andra håll i landskapet har utsikterna blivit bättre sedan hösten. Kommunernas finansieringssvårigheter ökar, vilket gör att såväl kommunernas skuldbörda som behovet att höja skatteöret ökar. I Karlebyregionen bereder situationen inom åldringsvården och hälsovården mer huvudbry än tidigare, i de övriga kommunerna är orosmomentet främst arrangerandet av hälsovårdstjänster. Arbetslösheten avtar i år i hela landskapet, men i Karlebyregionen försämrades sysselsättningsläget år 1998. Antalet arbetsplatser inom de privata tjänsterna och industrin väntas öka i hela landskapet. Investeringarna inom industrin och bostadsbyggandet ökar i år, men nästa år är utvecklingen sämre.

Norra Österbotten

De allmänna utsikterna för utvecklingen i Norra Österbotten har försämrats sedan hösten. I synnerhet utanför Uleåborgsregionen är förväntningarna betydligt försiktigare än tidigare. Utvecklingen av finansieringsläget i kommunerna hör till de sämsta i landet. Den allt stramare ekonomin motverkas med ytterligare skuldupptagning. Kommunernas skuldbörda ökar i Norra Österbotten. Arbetslösheten avtar betydligt i hela landskapet. Det goda sysselsättningsläget bygger i första hand på att antalet arbetsplatser inom industrin och de privata tjänsterna ökar. Samarbetet kommunerna emellan löper väl framför allt i Uleåborgsregionen. Uppgiftslämnarna betonar speciellt betydelsen av samarbetet mellan de ekonomiska regionerna. Investeringarna väntas inte öka i år och nästa år. Det är egentligen bara investeringarna i bostadsbyggande som uppskattas öka.

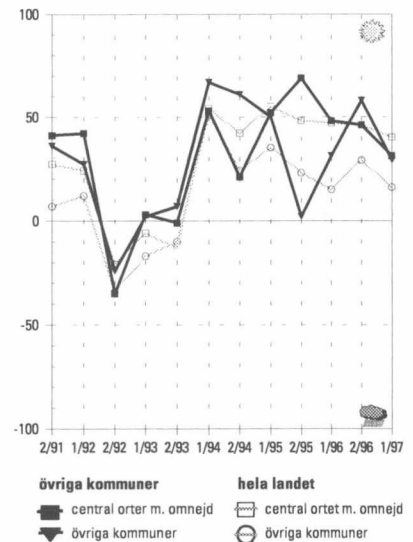
Kajanaland

Utvecklingen i kommunerna utanför Kajanaregionen är sämst i hela landet. Inom Kajanaregionen är utsikterna däremot väldigt goda. Finansieringsläget i kommunerna är dåligt. Utanför Kajanaregionen minskar kommunernas skatteintäkter i år och nästa år. Då den kommunala ekonomin blir stramare ökar skuldupptagningen framför allt år 1998. Också behovet att höja skatteöret ökar. Kommunernas förutsättningar att klara av sina serviceuppgifter blir sämre; i synnerhet utanför Kajanaregionen ökar problemen. Situationen inom åldringsvården är dystert i hela landskapet. Svårigheterna inom hälsovårdstjänsterna ökar utanför Kajanaregionen. Inom Kajanaregionen är uppgiftslämnarna mer bekymrade än tidigare över hur dagvården skall kunna arrangeras. Sysselsättningsutsikterna inom Kajanaregionen är mycket positiva i år och nästa år, i de övriga kommunerna uppskattas arbetslösheten sluta minska år 1998. Man strävar i hela landskapet efter att öka de internationella kontakterna och efter att göra kontakterna till näringslivet tätare. Investeringsutvecklingen är väldigt lam i synnerhet utanför Kajanaregionen; investeringarna ökar endast litet.

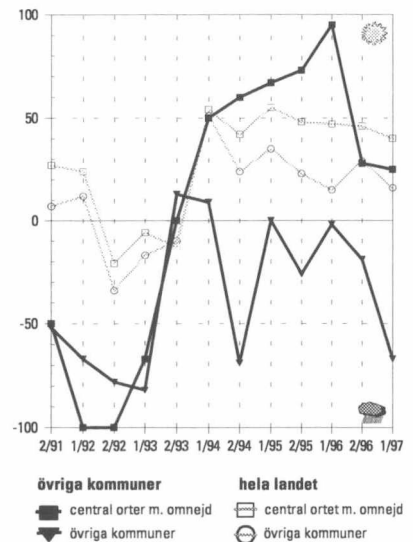
Lappland

De allmänna utsikterna för utvecklingen inom centralorterna har blivit sämre sedan hösten 1996. I de övriga kommunerna har däremot förhoppningarna om en bättre framtid ökat. Kommunernas ekonomi blir sämre under de närmaste åren. Inom centralorterna ökar skatteintäkterna åtminstone i år och nästa år. Skuldupptagningen bedöms emellertid öka. Dessutom är flera kommuner tvungna att höja skatteöret. Utanför centralorterna minskar skatteintäkterna i år och nästa år, men kommunerna väntas inte öka skuldupptagningen. Man förhåller sig också försiktigare än inom centralorterna till höjning av skatteöret. Förutsättningarna för att arrangera åldringsvården och hälsovården har försämrats i Lappland. Arbetslösheten minskar i år och nästa år i hela landskapet. Inom centralorterna ökar antalet arbetsplatser inom de privata tjänsterna. I de övriga kommunerna är ökningen inriktad nästan enbart på industrin. Industriinvesteringarna ökar i år i hela landskapet. Inom centralorterna blir också bostadsbyggandet livligare. År 1998 avstannar investeringsökningen utanför centralorterna. Inom centralorterna fortsätter investeringarna i industri och bostadsbyggande att öka.

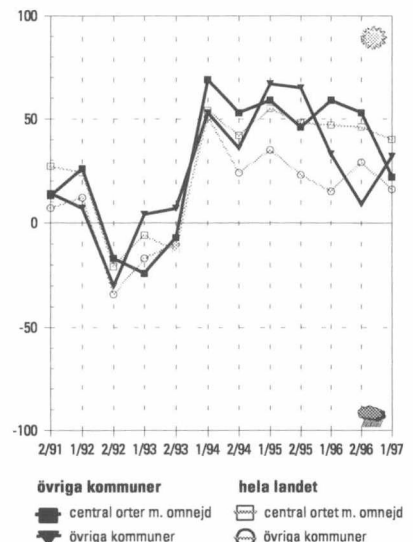
Utvecklingen i framtiden



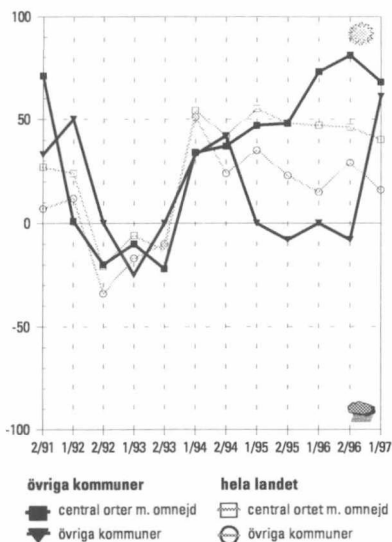
Utvecklingen i framtiden



Utvecklingen i framtiden



Utvecklingen i framtiden



Åland

De allmänna utsikterna för utvecklingen i kommunerna på Åland är ljusa. Utanför Mariehamnsregionen har förhoppningarna om en bättre framtid ökat märkbart sedan hösten 1996. Finansieringssvårigheterna i kommunerna ökar under de närmaste åren. I Mariehamnsregionen är problemen emellertid mindre än på andra håll i landet. Kommunernas inkomster ökar åren 1997–1998. I de övriga kommunerna minskar de i år. Finansieringssvårigheterna i kommunerna avspeglas också på social- och hälsovårdstjänsterna. Framför allt åldersvården och i Mariehamnsregionen också dagvårdssituationen bekymrar uppgiftslämnarna mer än tidigare. Arbetslösheten minskar i hela landskapet åren 1997–1998. Den positiva utvecklingen bottnar i första hand i att antalet arbetsplatser inom servicebranschen ökar. Samarbetet kommunerna emellan löper väl utanför Mariehamnsregionen. Inom centralorten är utsikterna sämre. I Mariehamnsregionen har man blivit positivare inställd till EU, men i de övriga kommunerna är bedömningarna fortfarande negativa.

ALUEJAKO			TARVASJOKI 1 6			VESILAHTI 1 7			VIEREMÄ 2 7			VAASA 1 1		
Maakunnat			TURKU 1 1			VIIALA 2 3						VÄHÄKYRÖ 2 6		
1 = keskusaluekunnat			UUSIKAUPUNKI 2 2			VILJAKKALA 2 6			Pohjois-Karjala			VÖYRÄ/VÖRÄ 2 7		
2 = muut kunnat			VAHTO 1 6			VILPPULA 2 5			ENO 2 5			Keski-Pohjanmaa		
Koko maa			VEHMAA 2 7			VIRRAT 2 4			ILOMANTSI 2 7			HALSUA 2 7		
1 = SUURET KESKUKSET			VELKUA 1 7			YLÖJÄRVI 1 3			JOENSUU 1 1			HIMANKA 2 7		
2 = TEOLLISUUSKESKUKSET			VÄSTANFJÄRD 2 7			ÄETSÄ 2 5			JUUKA 2 7			KANNUS 2 5		
3 = ESIKAUPUNKIKUNNAT			Ahvenanmaa			Päijät-Häme			KESÄLAHTI 2 7			KAUSTINEN 2 7		
4 = MAASEUTUKESKUKSET			BRÄNDÖ 2 7			ASIKKALA 2 5			KIIHTELYSVAARA 1 7			KOKKOLA 1 1		
5 = TEOLLISTUNEET MAASEUTUKUNNAT			ECKERÖ 1 6			HARTOLA 2 7			KITEE 2 4			KÄLVÄ 1 6		
6 = MAASEUDUN PENDELIKUNNAT			FINSTRÖM 1 6			HEINOLA 2 2			KONTIOLAHTI 1 6			LESTIJÄRVI 2 7		
7 = ALKUTUOTANTOKUNNAT			FÖGLÖ 2 7			HOLLLOLA 1 3			LIEKSA 2 4			LHOHTAJA 1 7		
Uusimaa			GETA 1 7			HÄMEENKOSKI 1 7			LIPERİ 1 7			PERHO 2 7		
			HAMMARLAND 1 6			KÄRKÖLÄ 1 5			NURMES 2 4			TOHOLAMPI 2 7		
			JOMALA 1 6			LAHTI 1 1			OUTOKUMPU 2 4			ULLAVA 1 7		
KUNTA			KUMlinge 2 7			NASTOLA 1 5			POLVJÄRVI 2 7			VETELI 2 7		
			KÖKÄR 2 6			PADASJOKI 2 5			PYHÄSELKÄ 1 6					
			LEMLÄND 1 6			SYSMÄ 2 7			RÄÄKKYLÄ 2 7			Pohjois-Pohjanmaa		
			LUMPARLAND 1 6			Kymenlaakso			TOHMAJÄRVI 2 7			ALAVIESKA 2 7		
			MAARIANHAMINA 1 1			ANJALANKOSKI 2 4			TUUPOVAARA 2 7			HAAPAJÄRVI 2 4		
			SALTVIK 1 6			ELIMÄKI 1 7			VALTIMO 2 7			HAAPAVESI 2 4		
			SOTTUNGA 2 7			HAMINA 2 2			VÄRTSILÄ 2 7			HAILUOTO 1 7		
			SUND 1 6			IITTI 1 4			Keski-Suomi			HAUKIPUDAS 1 3		
			VÄRDÖ 2 6			JAALA 1 7			HANKASALMI 2 7			II 2 6		
			Satakunta			KOTKA 1 1			JOUTSA 2 7			KALAJOKI 2 4		
			EURA 2 5			KOUVOLA 1 1			JYVÄSKYLÄ 1 1			KEMPELE 1 3		
			EURAJOKI 2 6			KUUSANKOSKI 1 2			KARSTULA 2 7			KESTILÄ 2 7		
			HARJAVALTA 1 2			MIEHIKKÄLÄ 2 7			JÄMSÄ 2 4			KIIMINKI 1 3		
			HONKAJOKI 2 7			PIHTÄÄ 1 6			JÄMSÄNKOSKI 2 5			KUJANIEMI 2 7		
			HUITINEN 2 4			PYHTÄÄ 1 6			KANNONKOSKI 2 7			KUUSAMO 2 4		
			JÄMJÄRVI 2 7			VALKEALA 1 6			KARSTULA 2 7			KÄRSÄMÄKI 2 7		
			KANKAANPÄÄ 2 4			VEHKALAHTI 2 6			KEURUU 2 4			LIMINKA 2 5		
			KARVIA 2 7			VIROLAHTI 2 7			KINNULA 2 7			LUMIJOKI 2 7		
			KIUKAINEN 2 5			Etelä-Karjala			KIVJÄRVI 2 7			MERIJÄRVI 2 7		
			KODISJOKI 2 6			IMATRA 2 2			KONNEVESI 2 7			MUHOS 2 5		
			KOKEMÄKI 2 4			JOUTSENO 2 5			KORPILAHTI 1 7			NIVALA 2 4		
			KULLAA 1 6			LAPPEENRANTA 2 6			KUHMOPAINEN 2 7			OULAINEN 2 4		
			KÖYLIO 2 6			LEMI 2 7			KYJÄRVI 2 7			OULU 1 1		
			LAPPI 2 5			LUUMÄKI 2 7			LAUKAA 1 5			OULLUNSALO 1 3		
			LAVIA 2 7			PARIKKALA 2 7			LÄIVONMÄKI 2 7			PATTUOKI 2 3		
			LUVIA 1 6			RAUTJÄRVI 2 5			LUHANKA 2 7			PIIPPOLA 2 7		
			MERIKARVIA 2 5			RUOKOLAHTI 2 6			MULTIA 2 7			PUDASJÄRVI 2 4		
			NAKKILA 1 6			SAARI 2 7			MUURAME 1 3			PULKKILA 2 5		
			NOORMARKKU 1 6			SAVITAIPALE 2 7			PETÄJÄVESI 1 7			PYHÄJOKI 2 6		
			POMARKKU 1 5			SUOMENNIEMI 2 7			PIHTIPUDAS 2 7			PYHÄNTÄ 2 7		
			PORI 1 1			TAIPALSAARI 1 6			PYLKÖNMÄKI 2 7			PYHÄJÄRVI 2 4		
			PUNKALAUDUN 2 7			UUKUNIEMI 2 7			SAARIJÄRVI 2 4			RAAHE 2 2		
			RAUMA 2 2			YLÄMAA 1 7			SUMIAINEN 2 7			RANTSILA 2 7		
			SIIKAINEN 2 7			Etelä-Savo			SUOLAHTI 2 5			REISJÄRVI 2 7		
			SÄKYLÄ 2 5			ANTTOLA 1 7			TOIVAKKA 1 7			RUUKKI 2 7		
			ULVILA 1 3			ENONKOSKI 2 7			UURAINEN 1 7			SIEVI 2 7		
			VAMPULA 2 7			ENONKOSKI 2 7			VIITASAARI 2 4			SIIKAJOKI 2 7		
Varsinais-Suomi			Häme			HAUKIJUORI 2 7			ÄÄNEKOSKI 2 2			TAIVALKOSKI 2 7		
ALASTARO 2 7			FORSSA 2 2			HEINAVESI 2 7			Etelä-Pohjanmaa			TEMMES 2 6		
ASKAINEN 1 6			HATTJULA 1 6			HIRVENSALMI 1 7			ALAHÄRMÄ 2 7			TYRNÄVÄ 2 7		
AURA 2 6			HAUHO 1 7			JOROINEN 2 7			ALAJÄRVI 2 4			UTAJÄRVI 2 7		
DRAGSFJÄRD 2 5			HAUSJÄRVI 2 6			JUVA 2 4			ALAVUS 2 4			VIHANTI 2 5		
HALIKKO 2 6			HUMPPILA 2 7			JÄPPILÄ 2 7			ELVJÄRVI 2 7			YLI-II 2 7		
HOUTSKARI 2 7			HÄMEENLINNA 1 1			KANGASLAMPPI 2 6			ILMAJOKI 1 5			YLIKIIKINKI 1 7		
INIÖ 2 7			JANAKKALA 1 5			KANGASNIEMI 2 7			ISOJOKI 2 4			YLVIESKA 2 4		
KAARINA 1 3			JOKIOINEN 2 6			KERIMÄKI 2 7			JALASJÄRVI 2 4			Kainuu		
KARINAINEN 2 5			KALVOLA 1 5			MIKKELI 1 1			JURVA 2 5			HYRYNSALMI 2 7		
KEMIO 2 5			LAMMI 2 7			MIKKELIN MLK 1 6			KARIJOKI 2 7			KAJAANI 1 1		
KIICALA 2 7			LOPPI 2 7			MÄNTYHARJU 2 7			KAUHAJOKI 2 4			KUJMO 2 4		
KISKO 2 7			RENKO 1 6			PERTUNMAA 2 7			KAUHAVA 2 4			PALTAMO 2 5		
KORPPOO 2 5			RIIHIMÄKI 2 2			PIEKSÄMÄEN MLK 2 6			KORTESJÄRVI 2 7			PUOLANKA 2 7		
KOSKI TL 1 7			TAMMELA 2 6			PIEKSAJOKI 2 2			KUORTANE 2 7			RISTIJÄRVI 2 7		
KUSTAVI 2 7			TAMMELA 2 6			PUNKAHARJU 2 7			KURIKKA 2 4			SOTKAMO 1 4		
KUUSJOKI 2 7			TUULOS 2 7			PUUMALA 2 7			LAPPAJÄRVI 2 7			SUOMUSSALMI 2 4		
LAITILA 2 4			YPÄJÄ 2 7			RANTASALMI 2 7			LAPUA 2 4			VAALA 2 7		
LEMU 1 6			Pirkanmaa			RISTIINA 1 7			LEHTIMÄKI 2 7			VUOLIJOKI 1 5		
LIETO 1 3			HÄMEENKYRÖ 2 4			SAVONLINNA 2 2			NURMO 1 6					
LOIMAA 2 2			IKKALINEN 2 7			SAVONRANTA 2 7			PERÄSINÄJOKI 1 7					
LOIMAAN KUNTA 2 7			JUUPAJOKI 2 5			SULKAVA 2 7			SEINÄJOKI 1 1			Lappi		
MARTTILA 1 7			KANGASALA 1 3			VIRTASALMI 2 7			SOINI 2 7			ENONTEKIÖ 2 5		
MASKU 1 6			KIHNIÖ 2 7			Pohjois-Savo			TEUVA 2 7			INARI 2 4		
MELLILÄ 2 7			KIUKAINEN 2 7			IISALMI 2 4			TÖYSÄ 2 7			KEMI 1 1		
MERIMASKU 1 6			KUHMALAHTI 1 7			JUANKOSKI 2 7			VIMPELI 2 7			KEMIJÄRVI 2 4		
MIETOINEN 2 6			KUOREVESI 2 5			KAAVI 2 7			YLIHÄRMÄ 2 7			KEMINMAA 1 3		
MUURLA 2 6			KURU 1 7			KARTTULA 2 7			YLISTARO 1 7			KITTLÄ 2 7		
MYNÄMÄKI 2 5			KYLÄMÄKOSKI 2 7			KEITELE 2 7			ÄHTÄRI 2 4			KOLARI 2 5		
NAANTALI 1 3			LEMPÄÄLÄ 1 3			KIURUVESI 2 4			Vaasan rannikkoseutu			MUONIO 2 5		
NAUVO 2 7			LUOPIOINEN 2 7			KUOPIO 1 1			ISOKYRÖ 2 7			PELLO 2 4		
NOUSIAINEN 1 6			LÄNGELMÄKI 2 7			LAPINLAHTI 2 7			KASKINEN 2 5			POSIO 2 7		
ORIPÄÄ 2 7			MOUHJÄRVI 2 7			LEPPÄVIRTA 2 7			KORSNÄS 1 7			RANUA 2 7		
PAIMIO 2 5			MÄNTTÄ 2 2			MAANINKA 1 7			KRISTIANKAUPU 2 4			ROVANIEMEN MLK 1 6		
PARAINEN 2 2			NOKIA 1 2			NILSIÄ 2 7			KRUNUPYYPY 1 7			ROVANIEMI 1 1		
PERNIÖ 2 5			ORIVESI 2 4			PIELAVESI 2 7			LAIHIA 2 5			SALLA 2 7		
PERTTELI 2 6			PARKANO 2 4			RAUTALAMPI 2 7			LUOTO/LARSMO 2 6			SAVUKOSKI 2 7		
PIIKKIÖ 1 3			PIRKKALA 1 3			RAUTAVAARA 2 7			MAALAHTI 1 7			SIMO 1 6		
PYHÄRANTA 2 3			PÄLKÄNE 2 5			SAULINJÄRVI 1 5			MAKSAAMA 2 7			SODANKYLÄ 2 4		
PÖYTÄ 2 7			RUOVESI 2 7			SONKAJÄRVI 2 7			MUSTASAARI 1 6			TERVOLTA 2 7		
PÖYTÄ 2 7			SAHALAHTI 1 5			SUONENJOKI 2 4			NÄRPIÖ 2 4			TORNIO 1 2		
RAISIO 1 3			SUODENNIEMI 2 7			TERVO 2 7			PIETARSAAREN ML 2 7			UTSJOKI 2 5		
RUSKO 1 3			TAMPERE 1 1			TUUSNIEMI 2 7			PIETARSAARI 2 2			YLTORNIO 2 4		
RYMÄTTYLÄ 1 7			TOIJALA 2 2			VARKAUS 2 2			UUSIKAARLEPYYPY 2 7					
SALO 2 2			URJALA 2 7			VARPAISJÄRVI 2 7								
SAUVO 2 7			VALKEAKOSKI 2 2			VEHMERSALMI 1 7								
SOMERO 2 7			VAMMALA 2 4			VESANTO 2 7								
SUOMUSJÄRVI 2 7														
SÄRKISALO 2 5														
TAIVASSALO 2 7														

	veroäyriä korotetaan	veroäyriä pidetään ennallaan	veroäyriä lasketaan
1. Arvioi kunnanvaltuuston päätöstä veroäyrin hinnasta vuodelle 1998:	<input type="checkbox"/>	<input type="checkbox"/>	<input type="checkbox"/>
2. Arvioi kunnanvaltuuston päätöstä veroäyrin hinnasta vuodelle 1999:	<input type="checkbox"/>	<input type="checkbox"/>	<input type="checkbox"/>
3. Arvioi kuntanne veroyrimäärän kehityksen olevan	parempi	yhtä hyvä	huonompi
a) kuluvana vuonna edelliseen vuoteen verrattuna	<input type="checkbox"/>	<input type="checkbox"/>	<input type="checkbox"/>
b) seuraavana vuonna kuluvaan vuoteen verrattuna	<input type="checkbox"/>	<input type="checkbox"/>	<input type="checkbox"/>
4. Arvioi kuntanne velkämäärän olevan	suurempi	yhtä suuri	pienempi
a) kuluvana vuonna edelliseen vuoteen verrattuna	<input type="checkbox"/>	<input type="checkbox"/>	<input type="checkbox"/>
b) seuraavana vuonna kuluvaan vuoteen verrattuna	<input type="checkbox"/>	<input type="checkbox"/>	<input type="checkbox"/>
5. Arvioi kuntanne työttömyyden kunnassanne	lisääntyvän	pysyvän ennallaan	vähentyvän
a) kuluvana vuonna edelliseen vuoteen verrattuna	<input type="checkbox"/>	<input type="checkbox"/>	<input type="checkbox"/>
b) seuraavana vuonna kuluvaan vuoteen verrattuna	<input type="checkbox"/>	<input type="checkbox"/>	<input type="checkbox"/>
6. Arvioi kuntanne investointien määrän kuntanne alueella olevan	suurempi	yhtä suuri	pienempi
a) kuluvana vuonna edelliseen vuoteen verrattuna	<input type="checkbox"/>	<input type="checkbox"/>	<input type="checkbox"/>
b) seuraavana vuonna kuluvaan vuoteen verrattuna	<input type="checkbox"/>	<input type="checkbox"/>	<input type="checkbox"/>
7. Arvioi kuntanne EU-jäsenyyden vaikuttavan lähitulevaisuudessa	suurempi	yhtä suuri	pienempi
a) kuluvana vuonna edelliseen vuoteen verrattuna	<input type="checkbox"/>	<input type="checkbox"/>	<input type="checkbox"/>
b) seuraavana vuonna kuluvaan vuoteen verrattuna	<input type="checkbox"/>	<input type="checkbox"/>	<input type="checkbox"/>
8. Arvioi kuntanne työpaikkojen määrän kunnassanne olevan	suurempi	yhtä suuri	pienempi
a) kuluvana vuonna edelliseen vuoteen verrattuna	<input type="checkbox"/>	<input type="checkbox"/>	<input type="checkbox"/>
b) seuraavana vuonna kuluvaan vuoteen verrattuna	<input type="checkbox"/>	<input type="checkbox"/>	<input type="checkbox"/>
9. Arvioi kuntanne kehityksen tulevaisuudessa	suurempi	yhtä suuri	pienempi
a) kuluvana vuonna edelliseen vuoteen verrattuna	<input type="checkbox"/>	<input type="checkbox"/>	<input type="checkbox"/>
b) seuraavana vuonna kuluvaan vuoteen verrattuna	<input type="checkbox"/>	<input type="checkbox"/>	<input type="checkbox"/>

7. Miten näette eri kunnallishallinnon tehtävien kehittyvän kunnassanne seuraavan 2-3 vuoden aikana?

	ongelmia tulossa	ei muutoksia	ongelmat poistumassa
* rahoitus	<input type="checkbox"/>	<input type="checkbox"/>	<input type="checkbox"/>
* kuntien yhteistyö	<input type="checkbox"/>	<input type="checkbox"/>	<input type="checkbox"/>
* päivähoitopalvelut	<input type="checkbox"/>	<input type="checkbox"/>	<input type="checkbox"/>
* vanhuksen hoitopalvelut	<input type="checkbox"/>	<input type="checkbox"/>	<input type="checkbox"/>
* terveydenhoitopalvelut	<input type="checkbox"/>	<input type="checkbox"/>	<input type="checkbox"/>
* ympäristöasiat	<input type="checkbox"/>	<input type="checkbox"/>	<input type="checkbox"/>
* elinkeinoelämän kehittäminen	<input type="checkbox"/>	<input type="checkbox"/>	<input type="checkbox"/>
* kaavoitus	<input type="checkbox"/>	<input type="checkbox"/>	<input type="checkbox"/>
* kunnallistekniikka ja energianhuolto	<input type="checkbox"/>	<input type="checkbox"/>	<input type="checkbox"/>
* asuminen	<input type="checkbox"/>	<input type="checkbox"/>	<input type="checkbox"/>
* koulutus	<input type="checkbox"/>	<input type="checkbox"/>	<input type="checkbox"/>
* kulttuuri	<input type="checkbox"/>	<input type="checkbox"/>	<input type="checkbox"/>
* vapaa-aika	<input type="checkbox"/>	<input type="checkbox"/>	<input type="checkbox"/>

8. Arvioi kuntanne yhteistyön lähitulevaisuudessa

	lisääntyvän	pysyvän ennallaan	vähenevän
* seutukunnallisesti	<input type="checkbox"/>	<input type="checkbox"/>	<input type="checkbox"/>
* maakunnallisesti	<input type="checkbox"/>	<input type="checkbox"/>	<input type="checkbox"/>
* suhteessa valtionhallintoon	<input type="checkbox"/>	<input type="checkbox"/>	<input type="checkbox"/>
* suhteessa elinkeinoelämään	<input type="checkbox"/>	<input type="checkbox"/>	<input type="checkbox"/>
* kansainvälisesti	<input type="checkbox"/>	<input type="checkbox"/>	<input type="checkbox"/>

9. Arvioi kuntanne EU-jäsenyyden vaikuttavan lähitulevaisuudessa

	myönteisesti	ei vaikutusta	kielteisesti
* kuntanne toimintaan	<input type="checkbox"/>	<input type="checkbox"/>	<input type="checkbox"/>
* kuntanne elinkeinoelämän kehittymiseen	<input type="checkbox"/>	<input type="checkbox"/>	<input type="checkbox"/>

10. Arvioi kuntanne kehityksen tulevaisuudessa

* parantuvan selvästi	<input type="checkbox"/>
* parantuvan jonkin verran	<input type="checkbox"/>
* pysyvän ennallaan	<input type="checkbox"/>
* huonontuvan jonkin verran	<input type="checkbox"/>
* huonontuvan selvästi	<input type="checkbox"/>

1.			är oförändrat	sänks
a) Vad tror Ni om kommunfullmäktiges beslut om skattörespriset år 1998:	höjs	<input type="checkbox"/>	<input type="checkbox"/>	<input type="checkbox"/>
b) Vad tror Ni om kommunfullmäktiges beslut om skattörespriset år 1999:	<input type="checkbox"/>	<input type="checkbox"/>	<input type="checkbox"/>	<input type="checkbox"/>
2. Hurdan tror Ni att skattöresutvecklingen i kommunen kommer att vara	bättre	<input type="checkbox"/>	lika bra	sämré
a) detta år jämfört med föregående år	<input type="checkbox"/>	<input type="checkbox"/>	<input type="checkbox"/>	<input type="checkbox"/>
b) nästa år jämfört med detta år	<input type="checkbox"/>	<input type="checkbox"/>	<input type="checkbox"/>	<input type="checkbox"/>
3. Tror Ni att skuldbördan i Er kommun	större	<input type="checkbox"/>	lika stor	mindre
a) detta år jämfört med föregående år är	<input type="checkbox"/>	<input type="checkbox"/>	<input type="checkbox"/>	<input type="checkbox"/>
b) nästa år jämfört med detta år är	<input type="checkbox"/>	<input type="checkbox"/>	<input type="checkbox"/>	<input type="checkbox"/>
4. Tror Ni att arbetslösheten i Er kommun	ökar	<input type="checkbox"/>	är oförändrad	minskar
a) detta år jämfört med föregående år	<input type="checkbox"/>	<input type="checkbox"/>	<input type="checkbox"/>	<input type="checkbox"/>
b) nästa år jämfört med detta år	<input type="checkbox"/>	<input type="checkbox"/>	<input type="checkbox"/>	<input type="checkbox"/>
5. Hur tror Ni att investeringsvolymen inom Er kommun	ökar	<input type="checkbox"/>	är oförändrad	minskar
a) detta år jämfört med föregående år förändras	<input type="checkbox"/>	<input type="checkbox"/>	<input type="checkbox"/>	<input type="checkbox"/>
* inom industrin	<input type="checkbox"/>	<input type="checkbox"/>	<input type="checkbox"/>	<input type="checkbox"/>
* inom lantbruket	<input type="checkbox"/>	<input type="checkbox"/>	<input type="checkbox"/>	<input type="checkbox"/>
* inom bostadsproduktionen	<input type="checkbox"/>	<input type="checkbox"/>	<input type="checkbox"/>	<input type="checkbox"/>
* inom affärs- och servicesektorn	<input type="checkbox"/>	<input type="checkbox"/>	<input type="checkbox"/>	<input type="checkbox"/>
b) nästa år jämfört med detta år	ökar	<input type="checkbox"/>	är oförändrad	minskar
* inom industrin	<input type="checkbox"/>	<input type="checkbox"/>	<input type="checkbox"/>	<input type="checkbox"/>
* inom lantbruket	<input type="checkbox"/>	<input type="checkbox"/>	<input type="checkbox"/>	<input type="checkbox"/>
* inom bostadsproduktionen	<input type="checkbox"/>	<input type="checkbox"/>	<input type="checkbox"/>	<input type="checkbox"/>
* inom affärs- och servicesektorn	<input type="checkbox"/>	<input type="checkbox"/>	<input type="checkbox"/>	<input type="checkbox"/>
6. Tror Ni att antalet arbetsplatser i Er kommun efter fem år jämfört med detta år	ökar	<input type="checkbox"/>	är oförändrad	minskar
* inom jord- och skogsbruket	<input type="checkbox"/>	<input type="checkbox"/>	<input type="checkbox"/>	<input type="checkbox"/>
* inom industrin	<input type="checkbox"/>	<input type="checkbox"/>	<input type="checkbox"/>	<input type="checkbox"/>
* inom byggverksamheten	<input type="checkbox"/>	<input type="checkbox"/>	<input type="checkbox"/>	<input type="checkbox"/>
* inom den offentliga servicen	<input type="checkbox"/>	<input type="checkbox"/>	<input type="checkbox"/>	<input type="checkbox"/>
* inom den privata servicen	<input type="checkbox"/>	<input type="checkbox"/>	<input type="checkbox"/>	<input type="checkbox"/>

7. Hur tror Ni att de olika uppgifterna inom kommunalförvaltningen kommer att utvecklas i Er kommun under de följande 2-3 åren	problem är att vänta	<input type="checkbox"/>	inga förändringar	<input type="checkbox"/>	problemen minskar	<input type="checkbox"/>
* finansiering	<input type="checkbox"/>	<input type="checkbox"/>	<input type="checkbox"/>	<input type="checkbox"/>	<input type="checkbox"/>	<input type="checkbox"/>
* samarbete kommuner emellan	<input type="checkbox"/>	<input type="checkbox"/>	<input type="checkbox"/>	<input type="checkbox"/>	<input type="checkbox"/>	<input type="checkbox"/>
* dagvårdsservice	<input type="checkbox"/>	<input type="checkbox"/>	<input type="checkbox"/>	<input type="checkbox"/>	<input type="checkbox"/>	<input type="checkbox"/>
* vårdtjänster för äldre	<input type="checkbox"/>	<input type="checkbox"/>	<input type="checkbox"/>	<input type="checkbox"/>	<input type="checkbox"/>	<input type="checkbox"/>
* hälsovårdstjänster	<input type="checkbox"/>	<input type="checkbox"/>	<input type="checkbox"/>	<input type="checkbox"/>	<input type="checkbox"/>	<input type="checkbox"/>
* miljöfrågor	<input type="checkbox"/>	<input type="checkbox"/>	<input type="checkbox"/>	<input type="checkbox"/>	<input type="checkbox"/>	<input type="checkbox"/>
* utvecklande av näringslivet	<input type="checkbox"/>	<input type="checkbox"/>	<input type="checkbox"/>	<input type="checkbox"/>	<input type="checkbox"/>	<input type="checkbox"/>
* planering	<input type="checkbox"/>	<input type="checkbox"/>	<input type="checkbox"/>	<input type="checkbox"/>	<input type="checkbox"/>	<input type="checkbox"/>
* kommunalteknik och energiförsörjning	<input type="checkbox"/>	<input type="checkbox"/>	<input type="checkbox"/>	<input type="checkbox"/>	<input type="checkbox"/>	<input type="checkbox"/>
* boende	<input type="checkbox"/>	<input type="checkbox"/>	<input type="checkbox"/>	<input type="checkbox"/>	<input type="checkbox"/>	<input type="checkbox"/>
* utbildning	<input type="checkbox"/>	<input type="checkbox"/>	<input type="checkbox"/>	<input type="checkbox"/>	<input type="checkbox"/>	<input type="checkbox"/>
* kultur	<input type="checkbox"/>	<input type="checkbox"/>	<input type="checkbox"/>	<input type="checkbox"/>	<input type="checkbox"/>	<input type="checkbox"/>
* fritid	<input type="checkbox"/>	<input type="checkbox"/>	<input type="checkbox"/>	<input type="checkbox"/>	<input type="checkbox"/>	<input type="checkbox"/>
8. Tror Ni att samarbetet i Er kommun i närmaste framtid	ökar	<input type="checkbox"/>	är oförändrad	<input type="checkbox"/>	minskar	<input type="checkbox"/>
* inom regionkommunerna	<input type="checkbox"/>	<input type="checkbox"/>	<input type="checkbox"/>	<input type="checkbox"/>	<input type="checkbox"/>	<input type="checkbox"/>
* inom landskapen	<input type="checkbox"/>	<input type="checkbox"/>	<input type="checkbox"/>	<input type="checkbox"/>	<input type="checkbox"/>	<input type="checkbox"/>
* i förhållande till statsförvaltningen	<input type="checkbox"/>	<input type="checkbox"/>	<input type="checkbox"/>	<input type="checkbox"/>	<input type="checkbox"/>	<input type="checkbox"/>
* i förhållande till näringslivet	<input type="checkbox"/>	<input type="checkbox"/>	<input type="checkbox"/>	<input type="checkbox"/>	<input type="checkbox"/>	<input type="checkbox"/>
* internationellt	<input type="checkbox"/>	<input type="checkbox"/>	<input type="checkbox"/>	<input type="checkbox"/>	<input type="checkbox"/>	<input type="checkbox"/>
9. Tror Ni att medlemskapet i EU i närmaste framtid verkar på	positivt	<input type="checkbox"/>	har ingen verkan	<input type="checkbox"/>	negativt	<input type="checkbox"/>
* kommunens verksamhet	<input type="checkbox"/>	<input type="checkbox"/>	<input type="checkbox"/>	<input type="checkbox"/>	<input type="checkbox"/>	<input type="checkbox"/>
* utvecklingen i kommunens näringsliv	<input type="checkbox"/>	<input type="checkbox"/>	<input type="checkbox"/>	<input type="checkbox"/>	<input type="checkbox"/>	<input type="checkbox"/>
10. Väntar Ni Er att utvecklingen i Er kommun i framtiden skall		<input type="checkbox"/>		<input type="checkbox"/>		<input type="checkbox"/>
* förbättras klart	<input type="checkbox"/>	<input type="checkbox"/>	<input type="checkbox"/>	<input type="checkbox"/>	<input type="checkbox"/>	<input type="checkbox"/>
* förbättras något	<input type="checkbox"/>	<input type="checkbox"/>	<input type="checkbox"/>	<input type="checkbox"/>	<input type="checkbox"/>	<input type="checkbox"/>
* vara oförändrad	<input type="checkbox"/>	<input type="checkbox"/>	<input type="checkbox"/>	<input type="checkbox"/>	<input type="checkbox"/>	<input type="checkbox"/>
* försämrans något	<input type="checkbox"/>	<input type="checkbox"/>	<input type="checkbox"/>	<input type="checkbox"/>	<input type="checkbox"/>	<input type="checkbox"/>
* försämrans klart	<input type="checkbox"/>	<input type="checkbox"/>	<input type="checkbox"/>	<input type="checkbox"/>	<input type="checkbox"/>	<input type="checkbox"/>

PMM
Sopimus
00022/1

*Income and consumption
1997:9*

SVT Suomen virallinen tilasto
Finlands officiella statistik
Official Statistics of Finland

Sisäasiainministeriö
Inrikesministeriet

Suomen Kuntaliitto
Finlands Kommunförbund

Tiedustelut – Förfrågningar:

Tilastokeskus
Statistikcentralen
Vesa Virtanen (09) 17 341

Sisäasiainministeriö
Inrikesministeriet
Markku Nissinen (09) 160 4522