

Tilastotiedotus Statistisk rapport

Tilastotieto
Statistiska ämnet

ISSN 0355-2276

Tilastokeskus
Statistikcentralen
Central Statistical Office of Finland

1987

Tiedustelut - Förfrågningar

Olli Saveä 90-58001/316
Tuula Hausmann 90-58001/315

Päiväys - Datum

3.8.1987

Sarja ja nro - Serie och nr
KT 1987:9

Kansantalouden
tilinpito
National
räkenskaper
National Accounts

SUOMEN MAKSUTASE

FINLANDS BETALNINGSBALANS

FINLAND'S BALANCE OF PAYMENTS

1977 - 1986

ALKUSANAT

Maksutasetilastossa esitetään Suomen maksutase vuosilta 1977-1986. Vuoden 1986 tiedot ovat osittain ennakkollisia. Maksutasetilasto on laadittu yhteistyössä Suomen Pankin kanssa.

Tilaston tietoja on tarkistettu, joten nyt julkaistavat luvut poikkeavat eräiltä osin edellisestä julkaisusta.

Suurimmat muutokset ovat:

- jalostettavaksi tuodut/viedyt tavarat on vähennetty tavaroiden kaupasta vuodesta 1981 lähtien.
- palkat ja sosiaalivakuutusmaksut ulkomailta ovat muuttuneet.
- tämän takia myös suunnittelu- ja insinöörityön ja muiden markkinahyödykkeiden vienti on muuttunut
- omaisuus- ja yrittäjätulot ulkomailta ovat muuttuneet.
- ulkomaisen nettovelan hoitomenot ovat muuttuneet

Kiinteähintaiset luvut julkaistaan nyt ensimmäistä kertaa 1985 hintaisina.

Jokainen luku on tässä julkaisussa pyöristetty erikseen lähimpään miljoonaan markkaan, joten luvut eivät välttämättä summaudu.

Tietoja Suomen maksutaseesta julkaistaan Suomessa tämän julkaisun lisäksi muun muassa Suomen Pankin tiedotteissa ja Monthly Bulletin-julkaisuissa sekä Tilastokeskuksen Tilastotiedotuksissa (KT 1987:8). Suomen ulkomaiset saamiset ja velat, jotka sisältyvät maksutasetilastoon, esitetään myös Tilastokeskuksen Tilastotiedotuksissa RT "Rahoitusmarkkinatilasto", Tilastotiedotuksissa RT "Luottokantatilasto" ja "Luottovirtatilasto" julkaistaan tietoja ulkomailta Suomeen myönnettyistä luotoista.

Maksutaseen laadintaa on selostettu julkaisussa Suomen maksutase 1975-1984 (KT 1985:11).

Helsingissä Tilastokeskuksessa kesäkuussa 1987

FÖRORD

Betalningsbalansstatistiken omfattar Finlands betalningsbalans för åren 1977-1986. Uppgifterna för 1986 är delvis preliminära. Betalningsbalansstatistiken har uppgjorts i samarbete med Finlands Bank.

Statistikens uppgifter har reviderats, varför uppgifterna i publikation delvis avviker från den föregående publikationen.

Största förändringar är:

- import/export för förädling har förminskats från varuhandel fr.o.m. år 1981.
- löner och socialförsäkringsavgifter från utlandet har förändrats.
- därför också export av planerings- och ingenjörsarbete och övriga marknadsförnödenheter har förändrats.
- förmögenhets- och företagarinkomster från utlandet har förändrats.
- utgifterna för den utländska nettoskuldens skötsel har förändrats.

Fastprisuppgifter publiceras nu som första gången till 1985 års priser.

Samtliga uppgifter i publikationen har avrundats till närmaste miljoner mark, varför uppgifterna inte alltid kan summeras.

Uppgifter om Finlands betalningsbalans publiceras i Finland förutom i denna publikation bl.a. i Finlands Banks meddelanden och i publikationen Monthly Bulletin samt i Statistikcentralens statistiska rapport (KT 1987:8). Finlands utländska skulder och tillgodohavanden, som ingår i betalningsbalansstatistiken, ingår även i Statistikcentralens serie statistisk rapport RT "Finansieringsmarknadsstatistik". I statistisk rapport RT "Kreditbestånds statistik" och "Statistik över kreditströmmar" publiceras uppgifter om utländska krediter som beviljats Finland.

Uppgörandet av betalningsbalansen har redogjorts i publikation Finlands betalningsbalans 1975-1984 (KT 1985:11).

Statistikcentralen, Helsingfors i juni 1987

FOREWORD

Statistics cover the years 1977-1986. Part of the statistics for 1986 are preliminary. The balance of payments statistics have been compiled in collaboration with the Bank of Finland.

Data of the statistics has been revised for which reason the figures partly differ from the preceding publication.

The most important changes are:

- import/export for processing has been deducted from trade of goods since the year 1981.
- compensation of employees from the rest of the world has been changed.
- that's why also export of design and engineering services and other commodities has been changed.
- property and entrepreneurial income from the rest of the world has been changed.
- service charges on net debt has been changed.

Fixed-price figures are published for the first time at 1985 prices.

Each individual figure in this publication has been rounded to the nearest million marks, as a result of which the figures may not add up.

In addition to this publication, balance of payments statistics on Finland are also presented in Finland in the Bank of Finland Notifications and Monthly Bulletins, as well as in the Central Statistical Office's Statistical Report KT 1987:8. Finland's foreign credits and liabilities included in the balance of payments statistics are also presented in the Central Statistical Office's Statistical Reports RT on "Financial market statistics". Data on credits granted to Finland from the rest of the world are published in Statistical Reports RT on "Credit stock statistics" and "Credit flow statistics".

Compilation of balance of payments statistics has been reported in publication Finland's balance of payments 1975-1984 (KT 1985:11).

Central Statistical Office of Finland,
Helsinki, June 1987

Olavi Niitamo

Markku Suur-Kujala

SISÄLLYSLUETTELO

ALKUSANAT	Sivu	3
TAULUKOIDEN SISÄLTÖ	6	
SANASTO SUOMI-RUOTSI	9	

TAULUKOT

1. Maksutase	14
2. Vaihtotase	18
3. Tavaraliikenteen tulot ja menot	22
4. Vakuutuspalvelujen vienti ja tuonti	22
5. Tavaroiden ja palvelujen vienti ja tuonti vuoden 1985 hintoihin	24
6. Tavaroiden ja palvelujen vienti ja tuonti neljännesvuosittain	26
7. Ulkomaankaupan vaihtosuhte	28
8. Ulkomaisten saamisten ja velkojen muutokset	29
9. Pitkäaikaisen ulkomaisen bruttovelan muutokset	30
10. Pitkäaikaisen ulkomaisen bruttosaamisen muutokset	31
11. Lyhytaikaisten ulkomaisten velkojen ja saamisten muutokset	32
12. Ulkomainen nettovelka	33
13. Pitkäaikainen ulkomainen bruttovelka ...	34
14. Pitkäaikaiset ulkomaiset bruttosaamiset.	35
15. Lyhytaikaiset ulkomaiset saamiset ja velat	36
16. Pitkäaikainen ulkomainen bruttovelka ja sen muutokset	37
17. Pitkäaikainen ulkomainen bruttosaaminen ja sen muutokset	38
18. Suomen Pankin valuuttavaranto ja sen muutokset	39

INNEHÄLL

FÖRORD	Sida	3
INNEHÄLLET I TABELLERNÄ	6	
FINSK-SVENSK TERMINOLOGI	9	

TABELLER

1. Betalningsbalans	14
2. Bytesbalans	18
3. Inkomster och utgifter av varutrafik	22
4. Export och import av försäkringstjänster.	22
5. Export och import av varor och tjänster till 1985 års priser	24
6. Export och import av varor och tjänster kvartalsvis	26
7. Terms of trade	28
8. Ändringar i utländska skulder och tillgodohavanden	29
9. Ändringar i den långfristiga utländska bruttoskulden	30
10. Ändringar i det långfristiga utländska bruttotillgodohavandet	31
11. Ändringar i kortfristiga utländska skulder och tillgodohavanden	32
12. Den utländska nettoskulden	33
13. Den långfristiga utländska bruttoskulden.	34
14. De långfristiga utländska bruttotillgodohavandena	35
15. Kortfristiga utländska skulder och tillgodohavanden	36
16. Den långfristiga utländska bruttoskulden och ändringar i den	37
17. Det långfristiga utländska bruttotillgodohavandet och ändringar i det	38
18. Finlands Banks valutareserv och ändringar i den	39

CONTENTS

FOREWORD	Page	4
CONTENTS OF THE TABLES	8	
FINNISH-SWEDISH GLOSSARY	9	

TABLES

1. Balance of payments	14
2. Current account	18
3. Receipts and expenditures of goods traffic	22
4. Exports and imports of insurance services	22
5. Exports and imports of goods and services at 1985 prices	24
6. Exports and imports of goods and services by quarter	26
7. Terms of trade	28

8. Changes in foreign assets and liabilities	Page	29
9. Changes in gross long-term foreign debt.	30	
10. Changes in gross long-term foreign assets	31	
11. Changes in short-term foreign liabilities and assets	32	
12. Net foreign liabilities	33	
13. Gross long-term debt	34	
14. Gross long-term foreign assets	35	
15. Short-term foreign assets and liabilities	36	
16. Gross long-term foreign debt and changes in it.....	37	
17. Gross long-term foreign assets and changes in it	38	
18. Bank of Finland's foreign exchange position and changes in it	39	

TAULUKOIDEN SISÄLTÖ

Taulukko 1.

Yhteenveto Suomen maksutaseesta vuosittain.

Taulukko 2.

Taulukon 1 vaihtotaseen erät tarkemmin eriteltynä.

Taulukko 3.

Taulukon 2 aluerän tavaraliikenne erittely.

Taulukko 4.

Taulukon 2 aluerän vakuutuspalvelut erittely.

Taulukko 5.

Tavaroiden ja palvelujen vienti ja tuonti vuoden 1985 hintoihin vuosittain taulukon 2 erittelyn mukaan.

Taulukko 6.

Tavaroiden ja palvelujen vienti ja tuonti neljännesvuosittain käypiin hintoihin ja vuoden 1985 hintoihin.

Taulukko 7.

Ulkomaankaupan vaihtosuhte neljännesvuosittain.

Taulukko 8.

Taulukon 1 pääomatase eriteltynä ulkomaisten saamisten ja velkojen muutoksiin sekä pitkäaikaisen että lyhytaikaisen pääoman osalta. Muutokset ovat nettostonoja eli nostojen ja kuolemusten erotuksia.

Taulukko 9.

Pitkäaikaisen ulkomaisen bruttovelan muutokset luottotyypeittäin ja sektoreittain.

Taulukko 10.

Pitkäaikaisen ulkomaisen bruttosaamisen muutokset luottotyypeittäin ja sektoreittain.

Taulukko 11.

Lyhytaikaisten ulkomaisten velkojen ja saamisten muutokset sektoreittain. Maksutaseen virheelliset ja tunnistamattomat erät eivät sisälly näihin muutoksiin. Suomen Pankin valuuttavarantoon kuuluvat erät ja osoitetut erityiset nosto-oikeudet sisältyvät taulukon Suomen Pankin lyhytaikaisiin ulkomaisiin saamisiin ja velkoihin.

INNEHÄLLET I TABELLERNÄ

Tabell 1.

Ett sammandrag av Finlands betalningsbalans per år.

Tabell 2.

Specifikation av bytesbalansens poster i tabell 1.

Tabell 3.

Specifikation av posten varufabrik i tabell 2.

Tabell 4.

Specifikation av posten försäkringstjänster i tabell 2.

Tabell 5.

Export och import av varor och tjänster årligen till 1985 års priser enligt specifikationen i tabell 2.

Tabell 6.

Export och import av varor och tjänster kvartalsvis till fasta priser och till 1985 års priser.

Tabell 7.

Terms of trade per kvartal.

Tabell 8.

Kapitalbalansen i tabell 1 specificerad enligt förändringar i de utländska skulderna och tillgodohavandena, gäller både kort- och långfristigt kapital. Förändringarna är nettouttag, d.v.s. skillnaden mellan uttag och amorteringar.

Tabell 9.

Ändringar i den långfristiga utländska skulden efter kredittyp och sektor.

Tabell 10.

Ändringar i de långfristiga utländska tillgodohavandena efter kredittyp och sektor.

Tabell 11.

Ändringar i kortfristiga utländska skulder och tillgodohavanden efter sektor. Betalningsbalansens felposter och oidentifierade poster ingår inte i dessa ändringar. De poster och tilldelade särskilda dragningsrätter som ingår i Finlands Banks valutareserv är medtagna i Finlands Banks kortfristiga utländska skulder och tillgodohavanden i tabellen.

Taulukko 12.

Suomen ulkomainen nettovelka vuoden lopussa taulukon 8 mukaisesti eriteltynä.

Taulukko 13.

Pitkäaikainen ulkomainen bruttovelka luottotyypeittäin ja sektoreittain vuoden lopussa.

Taulukko 14.

Pitkäaikainen ulkomainen bruttosaaminen luottotyypeittäin ja sektoreittain vuoden lopussa.

Taulukko 15.

Lyhytaikainen ulkomainen bruttovelka ja -saaminen sektoreittain vuoden lopussa. Suomen Pankin valuuttavarantoon kuuluvat erät ja osoitetut erityiset nosto-oikeudet sisältyvät taulukon Suomen Pankin lyhytaikaisiin ulkomaisiin saamisiin ja velkoihin.

Taulukko 16.

Pitkäaikaisesta ulkomaisesta bruttovelasta luottotyypeittäin ja sektoreittain viimeiseksi julkaistulta vuodelta esitetään nostot, kuolelutukset, nettonostot, kurssivaikutus, korot yms. ja velka sekä vuoden alussa että lopussa.

Taulukko 17.

Pitkäaikaisesta ulkomaisesta bruttosaamisesta luottotyypeittäin ja sektoreittain viimeiseksi julkaistulta vuodelta esitetään nostot, kuolelutukset, nettonostot, kurssivaikutus, korot yms. ja saaminen sekä vuoden alussa että lopussa.

Taulukko 18.

Suomen Pankin valuuttavaranto vuoden lopussa ja sen vuosittaiset muutokset.

Tabell 12.

Finlands utländska nettoskuld vid utgången av året specificerad enligt tabell 8.

Tabell 13.

Den långfristiga utländska bruttoskulden efter kredittyp och sektor vid slutet av året.

Tabell 14.

De långfristiga utländska bruttotillgodohavandena efter kredittyp och sektor vid utgången av året.

Tabell 15.

Kortfristiga utländska bruttoskulder och -tillgodohavanden efter sektor vid utgången av året. De poster och tilldelade särskilda dragningsrätter som ingår i Finlands Banks valutareserv ingår i Finlands Banks kortfristiga utländska tillgodohavanden och skulder.

Tabell 16.

Om den långfristiga utländska bruttoskulden enligt kredittyp och sektor för det senast publicerade året ges uttag, amorteringar, nettouttag, kurseffekter, räntor o.dyl. samt skuld både vid början och slutet av året.

Tabell 17.

Om långfristiga bruttotillgodohavanden enligt kredittyp och sektor för det senast publicerade året ges uttag, amorteringar, nettouttag, kurseffekter, räntor o.dyl. samt tillgodohavanden både vid början och slutet av året.

Tabell 18.

Finlands Banks valutareserv vid utgången av året och årliga förändringar.

CONTENTS OF THE TABLES

Table 1.

A summary of balance of payments statistics on Finland by year.

Table 2.

The current account items of Table 1 as analysed at a more disaggregated level.

Table 3.

A breakdown of the subitem "Goods traffic" in Table 2.

Table 4.

A breakdown of the subitem "Insurance services" in Table 2.

Table 5.

Exports and imports of goods and services at 1985 prices by year according to the breakdown in Table 2.

Table 6.

Exports and imports of goods and services by quarter at current prices and at 1985 prices.

Table 7.

The terms of trade by quarter.

Table 8.

The capital account of Table 1 as broken down into changes in foreign receivables and liabilities with respect to both long-term and short-term capital. The changes are net drawings, i.e. differences between drawings and amortizations.

Table 9.

The changes in gross long-term foreign liabilities by type of credit and by sector.

Table 10.

The changes in gross long-term foreign receivables by type of credit and by sector.

Table 11.

The changes in short-term foreign liabilities and receivables by sector. These changes do not include the balance of payments item "Errors and omissions". The central bank foreign exchange reserve items and allocated special drawing rights are included in the central bank's short-term foreign receivables and liabilities.

Table 12.

Finland's net foreign liabilities at year's end according to the breakdown in Table 8.

Table 13.

Gross long-term foreign liabilities at year's end by type of credit and by sector.

Table 14.

Gross long-term foreign receivables at year's end by type of credit and by sector.

Table 15.

Gross short-term foreign liabilities and receivables at year's end by sector. The central bank foreign exchange reserve items and allocated special drawing rights are included in the central bank's short-term foreign receivables and liabilities.

Table 16.

The table presents the drawings, amortizations, net drawings, effect of exchange rate changes, interest accrued, etc. for the gross long-term foreign liabilities by type of credit and by sector for the last year covered, along with the amount of the liabilities as at the beginning and the end of the year.

Table 17.

The table presents the drawings, amortizations, net drawings, effect of exchange rate changes, interest accrued, etc. for the gross long-term foreign receivables by type of credit and by sector for the last year covered, along with the amount of the receivables as at the beginning and the end of the year.

Table 18.

The foreign exchange reserves of the central bank at year's end and their annual changes.

SANASTO SUOMI-RUOTSI — FINSK-SVENSK TERMINOLOGI

Taulukko 1

Tulot
Menot
Tavarakauppa
Kaupan korjauserät
Kauppatase
Kuljetus
Matkustus
Muut palvelut
Palvelutase
Tavara- ja palvelutase
Palkat ja sosiaalivakuutusmaksut
Omaisuus- ja yrittäjätulot
Tulonsiirrot
Vaihtotase
Pääomansiirrot ulkomaille
Nettoluotonanto ulkomaille
Saamisten muutos
Velkojen muutos
Pitkäaikaiset rahoituslainat ja toimitusluotot
Nostot
Kuolelutukset
Suorat sijoitukset
Muu pitkäaikainen pääoma
Pitkäaikaisen pääoman tase
Perustase
Tuontiennakot ja -velat
Vientisaamiset ja -ennakot
Valuuttapankkien lyhytaikainen pääoma
Muu lyhytaikainen pääoma
Virheelliset ja tunnistamattomat erät
Lyhytaikaisen pääoman tase
Osoitetut erityiset nosto-oikeudet
Yleistase
Suomen Pankin valuttavarannon muutos
Lisäys
Vähennys
Saamisissa ainoastaan vientiluotot

Taulukot 2, 5, ja 6

Tavaravienti
Viennin korjauserät
Kattavuuskorjaus
Arvostuskorjaus
Jalostuskorjaus
Palvelujen vienti
Kuljetus ja tietoliikenne
Henkilöliikenne
Tavaraliikenne

Tabell 1

Inkomst
Utgifter
Varuhandel
Korrigeringsposter för varuhandeln
Handelsbalans
Samfärdse
Turism
Övriga tjänster
Tjänstebalans
Varu- och tjänstebalans
Löner och socialförsäkringsavgifter
Förmögenhets- och företagarkinkomst
Transfereringar
Bytesbalans
Kapitaltransfereringar till utlandet
Nettokreditgivning till utlandet
Förändringar av fordringar
Förändringar av skulder
Långfristiga finansieringslån och leveranskrediter
Dragningar
Amorteringar
Direkta investeringar
Övrigt långfristigt kapital
Långfristig kapitalbalans
Grundbalans
Importförskott och -skulder
Exportfordringar och -förskott
Valutabankernas kortfristiga kapital
Övrigt kortfristigt kapital
Felaktiga och oidentifierade poster
Kortfristig kapitalbalans
Tilldelade särskilda dragningsrätter
Totalbalans
Förändringar i Finlands Banks valutareseerv
Ökning
Minskning
I tillgodohavandena ingår bara exportkrediter

Tabeller 2, 5 och 6

Varuexport
Korrigeringsposter för export
Korrigering av täckningen
Värdekorrigering
Förädlingkorrigering
Export av tjänster
Samfärdse och telekommunikation
Persontrafik
Varutrafik

Tietoliikenne
Vakuutuspalvelut
Ulkomaisten edustustojen ja kansainvälisten järjestöjen ostot Suomessa
Suunnittelu- ja insinöörityö
Muiden markkinahyödykkeiden vienti
Ulkomaisten kotitalouksien suorat ostot Suomessa
Tavaroiden ja palvelujen vienti
Palkat ja työnantajain sosiaalivakuutusmaksut ulkomailta
Omaisuus- ja yrittäjätulot ulkomailta
Lisenssit ja rojaltit
Muut omaisuus- ja yrittäjätulot
Tulonsiirrot ulkomailta
Vakuutusmaksut, netto
Vahingonkorvaukset
Muut tulonsiirrot
Vaihtotaseen tulot yhteensä
Tavaratuonti
Tuonnin korjaukset
Palvelujen tuonti
Suomalaisten kotitalouksien suorat ostot ulkomailta
Julkisen sektorin suorat ostot ulkomailta
Tavaroiden ja palvelujen tuonti
Yksityiset
Julkiset
Vaihtotaseen menot yhteensä
Vaihtotaseen ylijäämä
Pääomansiirrot ulkomailta, netto
Miinus aineettomien varojen ostot ulkomailta, netto
Nettoluotonanto ulkomaille
Tavaroiden ja palvelujen viennin osuus bruttokansantuotteesta
Tavaroiden ja palvelujen tuonnin osuus bruttokansantuotteesta
Vaihtotaseen ylijäämä/bruttokansantuote
Vuoden 1980 hintoihin
Käypiin hintoihin

Taulukko 3

Merenkulku
Tuontirahdit
Vientirahdit
Ulkomaisten väliset rahdit
Aikarahdit suomalaisista aikarahdatuista aluksista
Satama- ja muut tulot
Lentoliikenne
Tietoliikenne
Rautatieliikenne

Telekommunikation
Försäkringstjänster
Utländska representationers och internationella organisationers inköp i Finland
Planerings- och ingenjörsarbete
Export av övriga marknadsförnödenheter
Utländska hushålls direkta inköp i Finland
Export av varor och tjänster
Löner och arbetsgivarens socialförsäkringsavgifter från utlandet
Förmögenhets- och företagarincomester från utlandet
Licenser och royalties
Övriga förmögenhets- och företagarincomester
Transfereringar från utlandet
Försäkringspremier, netto
Försäkringsersättningar
Övriga transfereringar
Bytesbalansens inkomster sammanlagt
Varuimport
Korrigeringsposter för importen
Import av tjänster
Direkta köp av finska hushåll utomlands
Den offentliga sektorns direkta inköp utomlands
Import av varor och tjänster
Privata
Offentliga
Bytesbalansens utgifter sammanlagt
Bytesbalansens överskott
Kapitaltransfereringar från utlandet, netto
Minus köp av immateriella tillgångar från utlandet, netto
Nettokreditgivning till utlandet
Varu- och tjänste exportens andel av bruttonationalprodukten
Varu- och tjänsteimportens andel av bruttonationalprodukten
Bytesbalansens överskott/bruttonationalprodukten
Till 1980 års priser
Till löpande priser

Tabell 3

Sjöfart
Importfrakter
Exportfrakter
Frakter mellan länder
Tidsfrakter från finska tidsbefraktade fartyg
Hamn- och övriga inkomster
Flygtrafik
Vägtrafik
Järnvägstrafik

Tavaratuonnin vakuutus kotimaisista
vakuutusyhtiöistä
Tavaraliikenteen tulot yhteensä
Aikarahdit ulkomaisista aikarahdatuista aluksista
Tavaraliikenteen menot yhteensä
Tavaraliikenteen tase

Taulukko 4

Vastaanotettu ulkomainen jälleenvakuutus
Vakuutusmaksut ulkomailta
Vahingonkorvaukset ulkomaille
Vastaanotettu ulkomainen ensivakuutus
Vakuutuspalvelujen vienti yhteensä
Ulkomaille luovutettu jälleenvakuutus
Ulkomaille luovutettu ensivakuutus
Vakuutuspalvelujen tuonti yhteensä
Vakuutustase

Taulukot 8 ja 12

Pitkäaikainen bruttovelka
Pitkäaikainen bruttosaaminen
Pitkäaikainen nettovelka
Lyhytaikainen bruttovelka
Lyhytaikainen bruttosaaminen
Lyhytaikainen nettovelka (+)/nettosaaminen (-)
Koko ulkomainen nettovelka
Ulkomaisen nettovelan hoitomenot
Kuoletukset ja repatrioinnit
Korot, osingot ja palkkiot
Yhteensä
% vaihtotaseen tuloista
Velkaantumisaste =
% bruttokansantuotteesta

Taulukot 9 ja 13

Rahoituslainat
Yksittäisvelkakirjat
SP:n varanto- ja öljyluotot
Joukkovelkakirjat
Obligaatiot
Debentuurit
Talletustodistukset
Private placement -lainat
Lainat Maailmanpankilta
Tuontiluotot
Laiva- ja lentokoneluotot
Muut tuontiluotot
Vuokrauluotot
Pitkäaikaiset luotot

Försäkring av varuimport i inhemska försäkringsbo-
lag
Inkomster av varutrafik sammanlagt
Tidsfrakter från utländska tidsbefrakta fartyg
Varutrafikens utgifter sammanlagt
Varutrafikens balans

Tabell 4

Emottagen utländsk återförsäkring
Premier från utlandet
Skadeersättningar till utlandet
Emottagen utländsk direktförsäkring
Export av försäkringstjänster sammanlagt
Till utlandet avgiven återförsäkring
Till utlandet avgiven direktförsäkring
Import av försäkringstjänster sammanlagt
Försäkringsbalans

Tabellerna 8 och 12

Långfristig bruttoskuld
Långfristigt bruttotillgodohavande
Långfristig nettoskuld
Kortfristig bruttoskuld
Kortfristigt bruttotillgodohavande
Kortfristig nettoskuld (+)/nettotillgodohavande (-)
Total utländsk nettoskuld
Utgifterna för den utländska nettoskuldens skötsel
Amorteringar och repatrieringar
Räntor, arvoden och dividender
Sammanlagt
% av bruttonationalprodukten
Skuldsättningsgrad =
% av bruttonationalprodukten

Tabellerna 9 och 13

Finanslån
Enskilda skuldsedellån
FB:s reserverings- och oljekrediter
Masskuldebrevslån
Obligationer
Debenturer
Depositionsbevislån
Private placement -lån
Lån från Världsbanken
Importkrediter
Fartyg och flygplan
Övriga importkrediter
Leasingkrediter
Långfristiga krediter

Siitä:

- Yritykset
- Rahoituslaitokset
- Valtio
- Kunnat

Suorat sijoitukset

- Oma pääoma
- Osakasluotot

Portfoliosijoitukset

Jäsenosuudet

Pitkäaikainen bruttovelka

Taulut 10 ja 14

Rahoituslainat

Vientiluotot

Kehitysluotot

Pitkäaikaiset luotot

Siitä:

- Yritykset
- Rahoituslaitokset
- Valtio

Suorat sijoitukset

- Oma pääoma
- Osakasluotot

Jäsenosuudet

Pitkäaikainen bruttosaaminen

Taulut 11 ja 15

Lyhytaikainen bruttovelka

- Suomen Pankki
- Muut valuutanpitäjät
- Yritykset
- Kauppaluotot
- Muut

Yhteensä

Lyhytaikainen bruttosaaminen

- Suomen Pankki
- Muut valuutanpitäjät
- Yritykset
- Kauppaluotot
- Muut

Yhteensä

Taulukko 16

Sarakkeet

- Velka 31.12.19xx
- Nostot
- Kuoletukset
- Nettonostot
- Kurssivaikutus saldoon

Lån:

- Företag
- Finansieringsinstitut
- Staten
- Kommuner

Direkta investeringar

- Eget kapital
- Lån till dotterbolag

Portfolio investeringar

Medlemsandelar

Långfristig bruttoskuld

Tabellerna 10 och 14

Finanslån

Exportkrediter

Utvecklingskrediter

Långfristiga krediter

Från:

- Företag
- Finansieringsinstitut
- Staten

Direkta investeringar

- Eget kapital
- Lån till dotterbolag

Medlemsandelar

Långfristigt bruttotillgodohavande

Tabellerna 11 och 15

Kortfristig bruttoskuld

- Finlands Bank
- Övriga innehavare av valuta
- Företag
- Handelskrediter
- Övriga

Sammanlagt

Kortfristiga bruttotillgodohavanden

- Finlands Bank
- Övriga innehavare av valuta
- Företag
- Handelskrediter
- Övriga

Sammanlagt

Tabell 16

Kolumner

- Skuld 31.12.19xx
- Dragningar
- Amorteringar
- Nettodragningar
- Kurseffekt på saldot

Velka 31.12.19xx
Korot, palkkiot ja osingot
Rivit
(Katso taulut 9 ja 14)

- 1) Suorien sijoitusten oman pääoman saldo on toimivien yritysten nettosijoitusten kumuloitunut arvo.
- 2) Velkakirjojen muodossa maksetut jäsenosuudet kansainvälisissä rahoituslaitoksissa.

Taulukko 17

Sarakkeet
Saaminen 31.12.19xx
Nostot
Kuoletukset
Nettonostot
Kurssivaikutus saldoon
Velka 31.12.19xx
Korot, palkkiot ja osingot
Rivit
(Katso taulut 10 ja 14)

- 1) Suomen jäsenosuudet kansainvälisissä rahoituslaitoksissa.
- 2) Saamissaldot on laskettu saldopäivämäärän mukaan.
- 3) Rahoituslainojen, vientiluottojen ja suorien sijoitusten nostot ja kuoletukset on laskettu kuukausittain laskettujen myyntikurssien keskiarvojen mukaan. Kehitysluotot ja jäsenosuudet ovat markkamääräisiä.

Taulukko 18

Varannot / Muutokset
Kulta
Erityiset nosto-oikeudet
Varanto-osuus IMF:ssä
Ulkomaiset joukkovelkakirjat
Vaihdettavat valuutat
Yhteensä
Sidotut valuutat
Kaikki yhteensä

Skuld 31.12.19xx
Räntor, arvoden och dividender
Rader
(Se tabellerna 9 och 14)

- 1) Beträffande de direkta investeringarna utgörs det egna kapitalets saldo av det ackumulerade värdet av de verksamma företagens nettoinvesteringar.
- 2) Med skuldedlar betalda medlemsandelar i internationella finansieringsinstitut.

Tabell 17

Kolumner
Tillgodohavande 31.12.19xx
Dragningar
Amorteringar
Nettodragningar
Kurseffekt på saldot
Tillgodohavande 31.12.19xx
Räntor, arvoden och dividender
Rader
(Se tabellerna 10 och 14)

- 1) Finlands medlemsandelar i internationella organisationer.
- 2) Tillgodohavandets saldon har uträknats enligt säljkurserna ifrågavarande dag.
- 3) Dragningarna och amorteringarna av finanslån, exportkrediter och direkta investeringar har uträknats enligt försäljningskursernas månatliga medeltal. Utvecklingskrediterna och medlemsandelarna ges i mark.

Tabell 18

Reserver / Förändringar
Guld
Särskilda dragningsrätter
Reservtranchen i IMF
Utländska masskuldebrev
Konvertibla valutor
Sammanlagt
Bundna valutor
Totalt

TAULUKKO 1. MAKSUTASE VUOSINA 1977-1986, MILJ. MK
 TABELL 1. BETALNINGSBALANS ÅREN 1977-1986, MILJ. MK
 TABLE 1. BALANCE OF PAYMENTS IN 1977-1986, FIM MILLION

	1977			1978		
	Tulot Receipts	Menot Expend- iture	Netto Net	Tulot Receipts	Menot Expend- iture	Netto Net
Tavarakauppa — Trade of goods	30 934	30 723	211	35 210	32 364	2 846
Kauppan korjaukset — Correction items of trade	-191	-19	-172	-227	-29	-198
Kauppataase — Trade account	30 743	30 704	39	34 983	32 335	2 648
Kuljetus — Transport	2 630	924	1 706	3 155	1 177	1 978
Matkustus — Travel	1 560	1 583	-23	1 861	1 720	141
Muut palvelut — Other services	2 042	1 516	526	3 038	2 158	880
Palvelutase — Services account	6 231	4 023	2 209	8 054	5 055	3 000
TAVARA- JA PALVELUTASE — GOODS AND SERVICES ACCOUNT	36 974	34 727	2 247	43 037	37 390	5 647
Paikat ja sosiaalivakuutusmaksut — Compen- sation of employees	193	36	158	276	42	235
Omaisuus- ja yrittäjätulot — Property and entrepreneurial income	415	3 049	-2 634	667	3 594	-2 927
Tulonsiirrot — Current transfers	640	835	-195	722	926	-205
VAIHTOTASE — CURRENT ACCOUNT	38 223	38 647	-424	44 702	41 952	2 750
Pääomansiirrot ulkomaille — Capital trans- fers to the rest of the world			0			0
A. NETTOLUOTONANTO ULKOMAILLE — NET LENDING TO THE REST OF THE WORLD			-424			2 750

	Saamisten muutos Change in assets	Velkojen muutos Change in liabili- ties	Netto Net	Saamisten muutos Change in assets	Velkojen muutos Change in liabili- ties	Netto Net
Pitkäaikaiset rahoituslainat ja toimitus- luotot ¹⁾ — Long-term financial loans and suppliers' credits ¹⁾ :						
nostot — drawings	-783	6 454	5 671	-1 381	9 007	7 626
kuoletukset — amortizations	542	-2 745	-2 203	607	-5 743	-5 136
Suorat sijoitukset — Direct investments ..	-293	188	-105	-257	141	-116
Muu pitkäaikainen pääoma — Other long-term capital items	-241	-55	-297	-157	48	-109
B. PITKÄAIKAISEN PÄÄOMAN TASE — LONG-TERM CAPITAL ACCOUNT	-775	3 842	3 067	-1 188	3 453	2 265
PERUSTASE (A+B) — CURRENT AND LONG-TERM CAPITAL ACCOUNT (A+B)			2 642			5 015
Tuontiennakot ja -velat — Short-term im- port credits and prepayments			-1 547			130
Vientisaamiset ja -ennakot — Short-term export credits and prepayments	-848	378	-470	-882	-1 306	-2 188
Valuuttapankkien lyhytaikainen pääoma — Short-term capital of authorized banks..			-243			-735
Muu lyhytaikainen pääoma — Other short- term capital items			825			-420
Virheelliset ja tunnistamattomat erät — Errors and omissions			-992			787
C. LYHYTAIKAISEN PÄÄOMAN TASE — SHORT-TERM CAPITAL ACCOUNT			-2 426			-2 425
D. OSOITETUT ERITYISET NOSTO-OIKEUDET — ALLOCATED SPECIAL DRAWING RIGHTS			0			0
YLEISTASE (A+B+C+D) — OVERALL SURPLUS/DEFI- CIT, EXCL. RESERVE MOVEMENTS (A+B+C+D) ...			216			2 589
Suomen Pankin valuuttavarannon muutos lisäys -, vähennys + — Change in central bank foreign exchange reserves, increase- decrease +			-216			-2 589

1) Saamisissa ainoastaan vientiluotot. — Assets include suppliers' credits only

Saamiset: lisäys -, vähennys + — Assets: increase -, decrease +.

Velat: lisäys +, vähennys - — Liabilities: increase +, decrease -.

1979			1980			1981		
Tulot Receipts	Menot Expend- iture	Netto Net	Tulot Receipts	Menot Expend- iture	Netto Net	Tulot Receipts	Menot Expend- iture	Netto Net
43 430	44 222	-792	52 795	58 250	-5 455	60 308	61 269	-961
-213	-103	-110	-201	-204	2	-1 395	-556	-839
43 217	44 119	-902	52 594	58 046	-5 453	58 913	60 713	-1 800
4 260	1 316	2 944	4 515	1 692	2 824	5 343	2 255	3 088
2 207	2 050	157	2 614	2 294	320	3 064	2 659	405
2 862	2 464	398	3 766	2 983	783	5 036	3 623	1 414
9 329	5 830	3 499	10 896	6 969	3 927	13 443	8 537	4 907
52 546	49 948	2 598	63 489	65 016	-1 526	72 357	69 250	3 107
369	45	323	413	48	365	430	53	377
1 086	4 182	-3 096	1 594	5 201	-3 607	2 642	7 424	-4 782
955	1 253	-297	1 237	1 632	-395	1 798	2 281	-482
54 957	55 428	-472	66 734	71 896	-5 163	77 228	79 008	-1 780
	128	-128		50	-50		2	-2
		-600			-5 213			-1 783

Saamisten muutos Change in assets	Velkojen muutos Change in liabili- ties	Netto Net	Saamisten muutos Change in assets	Velkojen muutos Change in liabili- ties	Netto Net	Saamisten muutos Change in assets	Velkojen muutos Change in liabili- ties	Netto Net
-1 346	6 230	4 884	-1 324	5 183	3 859	-1 606	8 312	6 706
805	-4 843	-4 038	891	-4 140	-3 249	1 088	-4 643	-3 555
-487	106	-381	-487	104	-383	-612	75	-537
2	42	43	-59	14	-45	-353	64	-289
-1 026	1 535	509	-979	1 161	182	-1 483	3 809	2 325
		-92			-5 030			543
		831			3 255			- 148
-693	-141	-834	-2 183	1 216	-967	-1 355	2 078	723
		1 147			3 696			-421
		-874			-932			66
		-196			840			910
		74			5 892			1 130
		139			133			131
		122			995			1 803
		-122			-995			-1 803

Taulukko 1. Jatk. — Tabell 1. Forts. — Table 1. Cont.

	1982			1983		
	Tulot Receipts	Menot Expend- iture	Netto Net	Tulot Receipts	Menot Expend- iture	Netto Net
Tavarakauppa — Trade of goods	63 026	64 751	-1 725	69 692	71 528	-1 836
Kaupan korjauseurat — Correction items of trade	-1 112	-209	-903	-1 732	-797	-935
Kauppatase — Trade account	61 914	64 542	-2 628	67 960	70 730	-2 771
Kuljetus — Transport	5 287	2 431	2 856	5 765	2 565	3 200
Matkustus — Travel	2 869	3 147	-277	2 851	3 599	-748
Muut palvelut — Other services	5 731	3 643	2 088	6 159	4 467	1 692
Palvelutase — Services account	13 887	9 220	4 667	14 775	10 631	4 144
TAVARA- JA PALVELUTASE — GOODS AND SERVICES ACCOUNT	75 801	73 762	2 039	82 735	81 361	1 373
Palkat ja sosiaalivakuutusmaksut — Compen- sation of employees	539	57	482	559	71	488
Omaisuus- ja yrittäjätulot — Property and entrepreneurial income	3 005	8 834	-5 829	3 106	9 388	-6 282
Tulonsiirrot — Current transfers	2 174	2 806	-632	2 713	3 511	-798
VAIHTOTASE — CURRENT ACCOUNT	81 518	85 459	-3 940	89 112	94 331	-5 219
Pääomansiirrot ulkomaille — Capital trans- fers to the rest of the world		3	-3			0
A. NETTOLUOTONANTO ULKOMAILLE — NET LENDING TO THE REST OF THE WORLD			-3 943			-5 219
	Saamisten muutos Change in assets	Velkojen muutos Change in liabili- ties	Netto Net	Saamisten Muutos Change in assets	Velkojen muutos Change in liabili- ties	Netto Net
Pitkäaikaiset rahoituslainat ja toimitus- luotot ¹⁾ — Long-term financial loans and suppliers' credits ¹⁾ :						
nostot — drawings	-2 482	10 213	7 731	-1 115	10 112	8 997
kuoletuksat — amortizations	1 243	-4 721	-3 478	1 538	-7 273	-5 735
Suorat sijoitukset — Direct investments ..	-1 125	-67	-1 192	-1 452	88	-1 364
Muu pitkäaikainen pääoma — Other long-term capital items	-2 605	155	-2 450	-676	652	-24
B. PITKÄAIKAISEN PÄÄOMAN TASE — LONG-TERM CAPITAL ACCOUNT	-4 969	5 580	611	-1 705	3 579	1 874
PERUSTASE (A+B) — CURRENT AND LONG-TERM CAPITAL ACCOUNT (A+B)			-3 332			-3 344
Tuontiennakot ja -velat — Short-term im- port credits and prepayments			-914			3 273
Vientisaamiset ja -ennakot — Short-term export credits and prepayments	826	-55	771	-2 228	-1 152	-3 380
Valuuttapankkien lyhytaikainen pääoma — short-term capital of authorized banks ..			1 493			1 266
Muu lyhytaikainen pääoma — Other short- term capital items			1 810			-845
Virheelliset ja tunnistamattomat erät — Errors and omissions			46			869
C. LYHYTAIKAISEN PÄÄOMAN TASE — SHORT-TERM CAPITAL ACCOUNT			3 206			1 182
D. OSOITETUT ERITYISET NOSTO-OIKEUDET — ALLOCATED SPECIAL DRAWING RIGHTS						
YLEISTASE (A+B+C+D) — OVERALL SURPLUS/DEFI- CIT EXCL. RESERVE MOVEMENTS (A+B+C+D)			-126			-2 162
Suomen Pankin valuuttavaranon muutos lisäys -, vähennys + — Change in central bank foreign exchange reserves, increase- decrease +			126			2 162

1) Saamisissa ainoastaan vientiluotot - Assets include suppliers' credits only

2) M1. ulkomaisten sivukonttoreiden saamiset ja velat - Including assets and liabilities of foreign branch offices

Saamiset: lisäys -, vähennys + — Assets: increase -, decrease +.

Velat: lisäys +, vähennys - — Liabilities: increase +, decrease -.

1984			1985			1986*		
Tulot Receipts	Menot Expend- iture	Netto Net	Tulot	Menot	Netto	Tulot	Menot	Netto
80 904	74 682	6 222	84 028	81 520	2 508	82 579	77 602	4 977
-1 943	-1 186	-757	-1 553	-757	-797	-1 190	-378	-812
78 961	73 496	5 465	82 475	80 764	1 711	81 389	77 224	4 165
6 580	2 572	4 008	6 216	2 545	3 671	5 105	2 166	2 939
3 039	4 250	-1 211	3 258	5 031	-1 773	3 148	5 567	-2 419
5 610	5 819	-209	6 224	6 554	-330	5 162	5 263	-101
15 229	12 641	2 588	15 698	14 130	1 568	13 415	12 996	419
94 190	86 137	8 053	98 173	94 893	3 279	94 803	90 220	4 584
314	76	238	334	79	255	420	79	341
4 569	11 911	-7 342	5 887	12 851	-6 964	6 592	14 272	-7 680
3 279	4 276	-997	3 417	4 504	-1 087	3 173	4 723	-1 549
102 351	102 401	-49	107 811	112 327	-4 517	104 989	109 489	-4 500
	44	-44			0			0
		-93			-4 517			-4 500

Saamisten muutos Change in assets	Velkojen muutos Change in liabili- ties	Netto Net	Saamisten muutos	Velkojen muutos	Netto	Tulot	Menot	Netto
-3 327	14 087	10 760	-572	11 724	11 152	-1 137	19 319	18 182
1 645	-7 538	-5 893	1 885	-8 237	-6 352	1 519	-13 930	-12 411
-2 479	324	-2 155	-2 073	392	-1 681	-3 475	1 518	-1 957
1 960	1 560	3 520	-1 026	4 404	3 378	-1 203	733	-470
-2 201	8 433	6 232	-1 786	8 283	6 497	-4 296	7 640	3 344
		6 138			1 980			-1 156
		760			1 795			-18
2 811	184	2 995	-1 732	-1 445	-3 177	592	-899	-307
		2 086 ²⁾			5 267 ²⁾			-10 754
		-2 406			-487			-688
		-298			-1 634			4 993
		3 137			1 764			-6 774
		9 275			3 744			-7 930
		-9 275			-3 744			7 930

TAULUKKO 2. VAIHTOTASE VUOSINA 1977-1986, MILJ. MK
 TABELL 2. BYTESBALANS ÅREN 1977-1986, MILJ. MK
 TABLE 2. CURRENT ACCOUNT IN 1977-1986, FIM MILLION

	1977	1978	1979
Tavaravienti, fob — Export of goods, fob	30 931	35 206	43 430
Viennin korjaukerät — Correction items of export	-189	-224	-213
Kattavuuskorjaus — Coverage correction	-291	-332	-347
Arvostuskorjaus — Valuation correction	102	108	134
Jalostuskorjaus — Processing correction	-	-	-
TAVARAVIENTI — EXPORTS OF GOODS	30 743	34 983	43 217
Palvelujen vienti — Exports of services	6 231	8 054	9 329
Kuljetus ja tietoliikenne — Transport and telecommuni- cations	2 630	3 155	4 260
Henkilöliikenne — Passenger traffic	404	508	679
Tavaraliikenne — Goods traffic	2 208	2 639	3 560
Tietoliikenne — Telecommunications	18	9	22
Vakuutuspalvelut — Insurance services	134	295	343
Ulkomaisten edustustojen ja kansainvälisten järjestöjen ostot Suomessa — Purchases in the domestic market by extraterritorial bodies	107	109	109
Suunnittelu- ja insinöörityö — Design and engineering services	487	1 175	858
Muiden markkinahyödykkeiden vienti — Exports of other commodities	1 314	1 458	1 552
Ulkomaisten kotitalouksien suorat ostot Suomessa — Direct purchases in the domestic market by non-resi- dent households	1 560	1 861	2 207
TAVAROIDEN JA PALVELUJEN VIENTI — EXPORTS OF GOODS AND SERVICES	36 974	43 037	52 546
Palkat ja työnantajain sosiaalivakuutusmaksut ulkomailta — Compensation of employees from the rest of the world	193	276	369
Omaisuus- ja yrittäjätulot ulkomailta — Property and entrepreneurial income	415	667	1 086
Lisenssit ja rojaltit — Licences and royalties	7	5	6
Muut omaisuus- ja yrittäjätulot — Other property and entrepreneurial income items	408	662	1 080
Tulonsiirrot ulkomailta — Transfers from the rest of the world	640	722	955
Vakuutusmaksut, netto — Insurance premiums, net	305	383	527
Vahingonkorvaukset — Insurance claims	216	184	235
Muut tulonsiirrot — Other transfers	119	154	194
VAIHTOTASEEN TULOT YHTEENSÄ — CURRENT RECEIPTS	38 223	44 702	54 957
Tavaratuonti, cif — Imports of goods, cif	30 708	32 338	44 222
Tuonnin korjaukerät — Correction items of imports	-3	-3	-103
Kattavuuskorjaus — Coverage correction	225	234	230
Arvostuskorjaus — Valuation correction	-228	-237	-333
Jalostuskorjaus — Processing correction	-	-	-
TAVARATUONTI — IMPORTS OF GOODS	30 704	32 335	44 119
Palvelujen tuonti — Imports of services	4 023	5 055	5 830
Kuljetus ja tietoliikenne — Transport and telecommuni- cations	924	1 177	1 316
Henkilöliikenne — Passenger traffic	317	376	446
Tavaraliikenne — Goods traffic	583	762	836
Tietoliikenne — Telecommunications	24	39	34
Vakuutuspalvelut — Insurance services	82	161	183
Suunnittelu- ja insinöörityö — Design and engineering services	303	454	493
Muiden markkinahyödykkeiden tuonti — Imports of other commodities	1 070	1 377	1 659
Suomalaisten kotitalouksien suorat ostot ulkomailta — Direct purchases abroad by resident households	1 583	1 720	2 050
Julkisen sektorin suorat ostot — Direct purchases abroad by producers of government services	61	166	129
TAVAROIDEN JA PALVELUJEN TUONTI — IMPORTS OF GOODS AND SERVICES	34 727	7 390	49 948

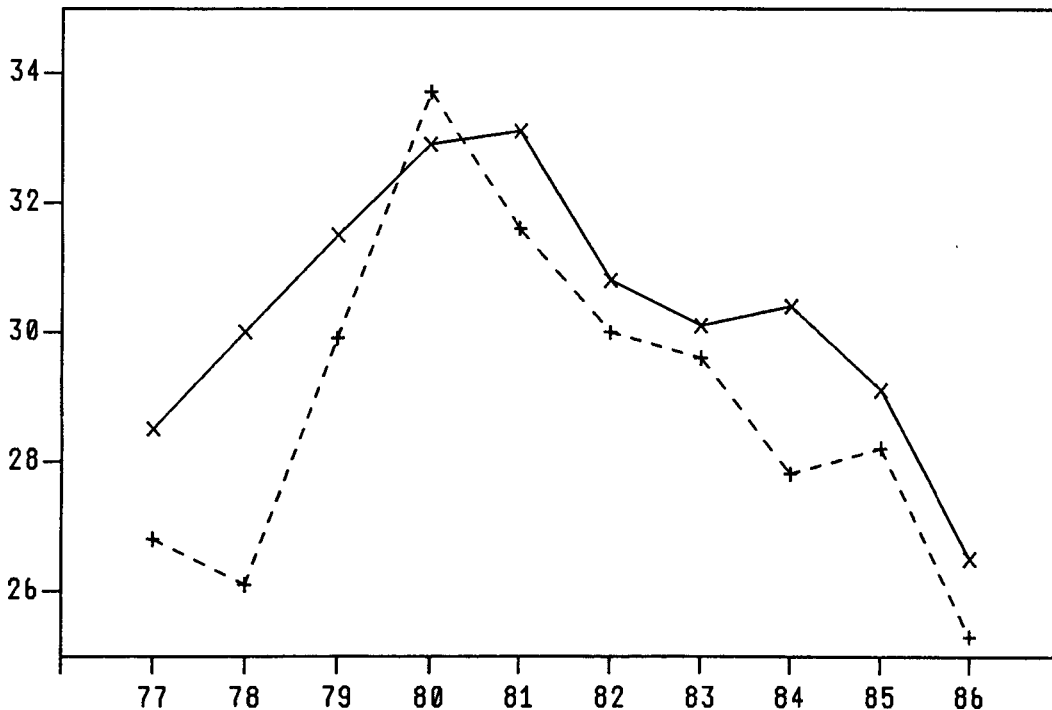
1980	1981	1982	1983	1984	1985	1986*
52 795	60 308	63 026	69 692	80 904	84 028	82 579
-201	-1 395	-1 112	-1 732	-1 943	-1 553	-1 190
-370	-245	-295	-231	-123	-317	-369
169	180	136	132	159	165	162
-	-1 329	-953	-1 633	-1 979	-1 401	-983
52 594	58 913	61 914	67 960	78 961	82 475	81 389
10 896	13 443	13 887	14 775	15 229	15 698	13 415
4 515	5 343	5 287	5 765	6 580	6 216	5 105
725	1 047	1 101	1 148	1 306	1 393	961
3 764	4 264	4 135	4 556	5 210	4 761	4 081
27	32	51	62	64	62	63
295	282	408	244	12	-335	-120
122	140	123	134	172	190	103
1 253	1 975	2 439	2 067	1 528	1 723	723
2 096	2 639	2 762	3 713	3 898	4 646	4 456
2 614	3 064	2 869	2 851	3 039	3 258	3 148
63 489	72 357	75 800	82 735	94 190	98 173	94 803
413	430	539	559	314	334	420
1 594	2 642	3 005	3 106	4 569	5 887	6 592
6	20	12	28	20	27	33
1 588	2 622	2 993	3 078	4 549	5 860	6 559
1 237	1 798	2 174	2 713	3 279	3 417	3 173
722	947	1 356	1 873	2 314	2 485	2 220
263	463	398	405	460	373	549
252	389	420	435	505	558	404
66 734	77 228	81 518	89 112	102 351	107 811	104 989
58 250	61 269	64 751	71 528	74 682	81 520	77 602
-204	-556	-209	-797	-1 186	-756	-378
220	599	526	730	572	644	560
-424	-165	-130	-120	-127	-139	-133
-	-989	-605	-1 408	-1 631	-1 261	-806
58 046	60 713	64 542	70 731	73 496	80 764	77 224
6 969	8 537	9 220	10 631	12 641	14 130	12 996
1 692	2 255	2 431	2 565	2 572	2 545	2 166
531	760	841	982	1 088	1 000	1 021
1 097	1 440	1 521	1 487	1 378	1 450	1 065
64	55	69	96	107	94	79
201	113	209	180	182	179	285
694	996	760	669	1 132	1 170	156
1 958	2 355	2 532	3 318	4 217	4 852	4 564
2 294	2 659	3 147	3 599	4 250	5 031	5 567
131	159	142	300	289	354	258
65 016	69 250	73 762	81 361	86 137	94 893	90 220

Taulukko 2. Jatk. — Tabell 2. Forts. — Table 2. Cont.

	1977	1978	1979
Palkat ja työnantajain sosiaalivakuutusmaksut ulkomaille — Compensation of employees to the rest of the world .	36	42	45
Omaisuus- ja yrittäjätulot ulkomaille — Property and entrepreneurial income to the rest of the world	3 049	3 594	4 182
Lisenssit ja rojaltit — Licences and royalties	201	219	248
Muut omaisuus- ja yrittäjätulot — Other property and entrepreneurial income	2 848	3 375	3 934
Tulonsiirrot ulkomaille — Current transfers to the rest of the world	835	926	1 253
Vakuutusmaksut, netto — Insurance premiums, net	213	178	230
Vahingonkorvaukset — Insurance claims	305	383	527
Muut tulonsiirrot — Other transfers	317	365	496
Yksityiset — Private	166	214	255
Julkiset — Public	151	151	241
VAIHTOTASEEN MENOT YHTEENSÄ — CURRENT DISBURSEMENTS	38 647	41 952	55 428
Vaihtotaseen ylijäämä — Surplus on current transactions ..	-424	2 750	-472
Pääomansiirrot ulkomailta, netto - Capital transfers from the rest of the world, net	0	0	-128
Miinus aineettomien varojen ostot ulkomailta, netto — Less purchases of intangible assets n.e.c. from the rest of the world, net	0	0	0
NETTOLUOTONANTO ULKOMAILLE — NET LENDING TO THE REST OF THE WORLD	-424	2 750	-600
Tavaroiden ja palvelujen viennin osuus bruttokansantuot- teesta % - Exports of goods and services as a percentage of gross domestic product %	28,5	30,0	31,5
Tavaroiden ja palvelujen tuonnin osuus bruttokansantuot- teesta % - Imports of goods and services as a percentage of gross domestic product %	26,8	26,1	29,9
Vaihtotaseen ylijäämä/bruttokansantuote % - Surplus on current transactions/gross domestic product %	-0,3	1,9	-0,4
Tavaratuonti, fob mrd mk — Imports of goods, fob FIM billion	29,3	30,8	42,0

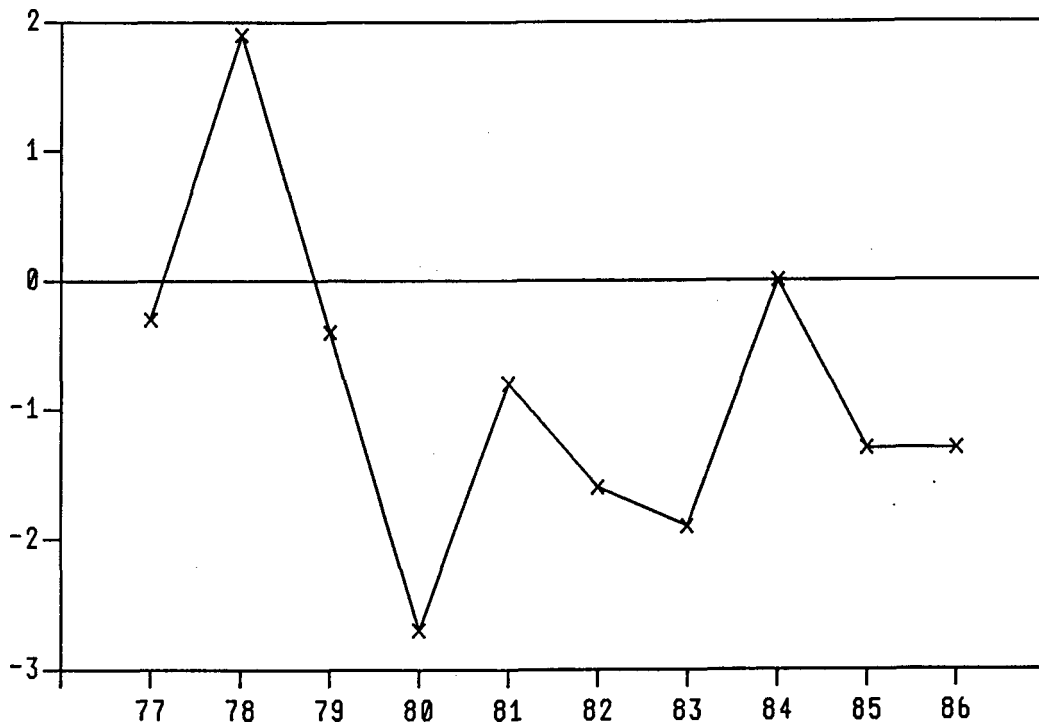
VIENNIN JA TUONNIN OSUDET BKT:STA, %

- + - TUONTI
- x - VIENTI



1980	1981	1982	1983	1984	1985	1986*
48	53	57	71	76	79	79
5 201 303	7 424 374	8 834 390	9 388 473	11 911 567	12 851 662	14 272 713
4 898	7 050	8 444	8 915	11 344	12 189	13 559
1 632 254 722 656 327 330	2 281 449 947 885 432 453	2 806 390 1 356 1 060 548 512	3 511 407 1 873 1 232 563 669	4 276 452 2 314 1 510 639 871	4 504 364 2 485 1 655 595 1 060	4 918 545 2 220 2 153 1 003 1 150
71 896	79 008	85 459	94 331	102 401	112 327	109 489
-5 163	-1 780	-3 940	-5 219	-49	-4 517	-4 500
-50	-2	-3	0	-44	0	0
0	0	0	0	0	0	0
-5 213	-1 783	-3 943	-5 219	-93	-4 517	-4 500
32,9	33,1	30,8	30,1	30,4	29,1	26,5
33,7	31,6	30,0	29,6	27,8	28,2	25,3
-2,7	-0,8	-1,6	-1,9	0,0	-1,3	-1,3
55,3	57,8	61,5	67,5	70,1	77,2	73,4

VAIHTOTASE / BKT, PROSENTTIA



TAULUKKO 3. TAVARALIIKENTEEN TULOT JA MENOT VUOSINA 1977-1986 MILJ. MK
 TABELL 3. INKOMSTER OCH UTGIFTER AV VARUTRAFIK ÄREN 1977-1986 MILJ. MK
 TABLE 3. RECEIPTS AND EXPENDITURES OF GOODS TRAFFIC IN 1977-1986, FIM MILLION

	1977	1978	1979
Merenkulku — Maritime transport	2 041	2 444	3 313
Tuontirahdit — Import freights	371	423	632
Vientirahdit — Export freights	551	773	1 009
Ulkomaiden väliset rahdit — Freights between foreign countries	347	456	665
Aikarahdit suomalaisista aikarahdatuista aluksista — Time-charter freights for domestic time-chartered vessels	402	401	398
Satama- ja muut tulot — Port and other receipts	370	391	609
Lentoliikenne — Air traffic	46	46	56
Tieliikenne — Road traffic	59	88	80
Rautatieliikenne — Railway traffic	19	15	49
Tavaratuonnin vakuutus kotimaisista vakuutusyhtiöistä — Insurance of imported goods by domestic insurance companies	43	45	62
TAVARALIIKENTEEN TULOT YHTEENSÄ — TOTAL RECEIPTS OF GOODS TRAFFIC	2 208	2 639	3 560
Merenkulku — Maritime transport	424	526	590
Aikarahdit ulkomaisista aikarahdatuista aluksista — Time-charter freights for foreign time-chartered vessels	64	79	79
Satama- ja muut menot — Port and other expenditures	360	448	511
Lentoliikenne — Air traffic	111	183	178
Tieliikenne — Road traffic	24	29	43
Rautatieliikenne — Railway traffic	23	24	26
TAVARALIIKENTEEN MENOT YHTEENSÄ — TOTAL EXPENDITURES OF GOODS TRAFFIC	583	762	836
Tavaraliikenteen tase — Goods traffic account	1 625	1 876	2 724
Tavaraliikenteen tase, kun tuonti fob, mrd mk — Goods traffic account, with fob imports, FIM billion	0,2	0,4	0,6

TAULUKKO 4. VAKUUTUSPALVELUJEN VIENTI JA TUONTI VUOSINA 1977-1986, MILJ. MK
 TABELL 4. EXPORT OCH IMPORT AV FÖRSÄKRINGSTJÄNSTER ÄREN 1977-1986, MILJ. MK
 TABLE 4. EXPORTS AND IMPORTS OF INSURANCE SERVICES IN 1977-1986, FIM MILLION

	1977	1978	1979
Vastaanotettu ulkomainen jälleenvakuutus — Reinsurance provided to the rest of the world	135	291	337
Vakuutusmaksut ulkomailta — Premiums from the rest of the world	430	662	857
Vahingonkorvaukset ulkomaille — Claims payments to the rest of the world	-295	-371	-520
Vastaanotettu ulkomainen ensivakuutus — Direct insurance provided to the rest of the world	-2	4	6
Vakuutusmaksut ulkomailta — Premiums from the rest of the world	9	17	13
Vahingonkorvaukset ulkomaille — Claims payments to the rest of the world	-10	-12	-7
VAKUUTUSPALVELUJEN VIENTI YHTEENSÄ — EXPORTS OF INSURANCE SERVICES, TOTAL	134	295	343
Ulkomaille luovutettu jälleenvakuutus — Reinsurance purchased from the rest of the world	66	148	170
Vakuutusmaksut ulkomaille — Premiums to the rest of the world	263	314	386
Vahingonkorvaukset ulkomailta — Claims payments from the rest of the world	-197	-166	-216
Ulkomaille luovutettu ensivakuutus — Direct insurance purchased from the rest of the world	16	13	13
Vakuutusmaksut ulkomaille — Premiums to the rest of the world	32	24	27
Vahingonkorvaukset ulkomailta — Claims payments from the rest of the world	-16	-11	-14
VAKUUTUSPALVELUJEN TUONTI YHTEENSÄ — IMPORTS OF INSURANCE SERVICES, TOTAL	82	161	183
Vakuutustase — Insurance account	52	135	160

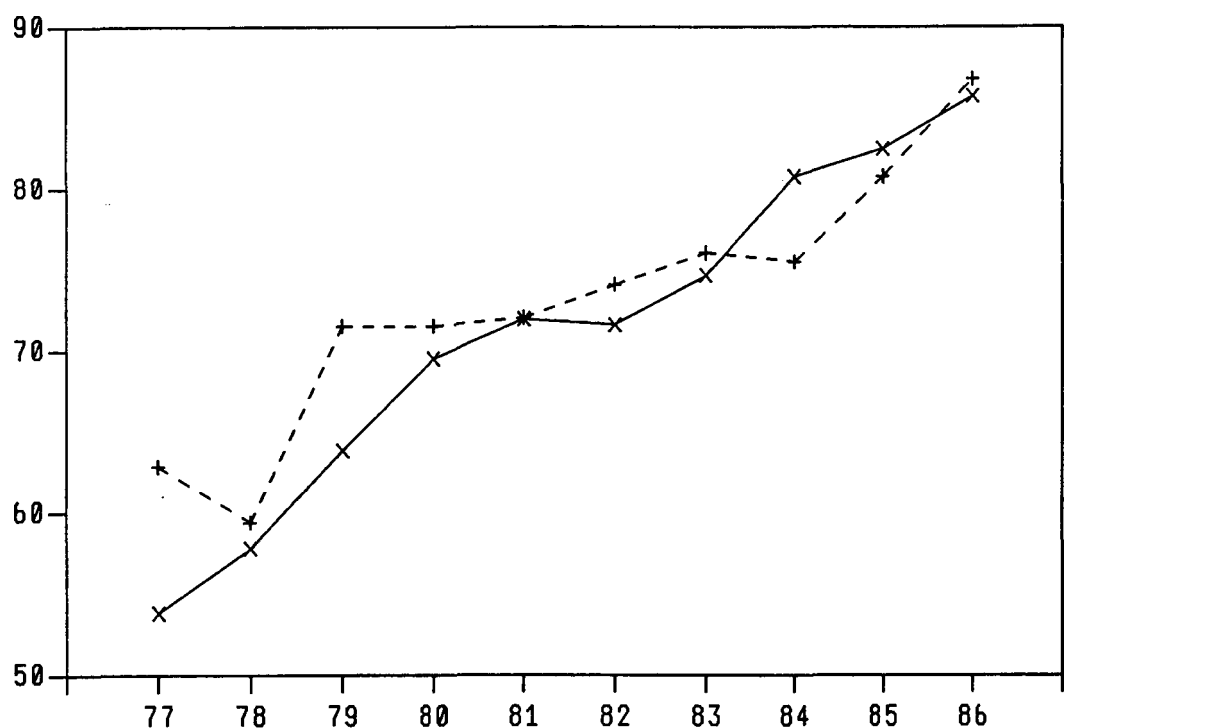
1980	1981	1982	1983	1984	1985	1986*
3 432	3 895	3 719	4 137	4 682	4 177	3 586
753	860	827	742	847	853	} 2 153
1 061	1 235	1 106	1 222	1 384	1 218	
715	734	739	982	1 070	835	
465	437	385	304	261	147	160
439	630	662	887	1 120	1 124	1 273
66	59	75	78	147	131	71
109	123	142	151	150	194	189
75	101	108	90	126	145	125
82	86	91	100	105	114	109
3 764	4 264	4 135	4 556	5 210	4 761	4 081
824	1 018	963	926	915	783	405
215	278	227	231	118	95	159
610	740	736	695	797	689	246
190	218	337	336	237	467	442
49	79	97	74	71	80	107
33	125	125	151	155	120	112
1 097	1 440	1 521	1 487	1 378	1 450	1 065
2 667	2 824	2 614	3 068	3 832	3 311	3 015
-0,1	0	-0,5	-0,2	+0,5	-0,3	-0,8

1980	1981	1982	1983	1984	1985	1986*
282	264	368	181	-56	-359	-235
987	1 180	1 663	1 954	2 135	2 019	1 860
-705	-916	-1 296	-1 773	-2 190	-2 378	-2 095
12	18	40	63	68	24	115
29	49	101	163	191	130	240
-17	-30	-61	-99	-123	-106	-125
295	282	408	244	12	-335	-120
184	101	193	162	161	156	265
419	533	567	547	588	495	785
-235	-433	-373	-385	-427	-339	-520
17	12	16	18	21	23	20
36	28	32	39	47	48	45
-19	-16	-16	-22	-26	-25	-25
201	113	209	180	182	179	285
94	169	199	64	-170	-514	-405

TAULUKKO 5. TAVAROIDEN JA PALVELUJEN VIENTI JA TUONTI VUODEN 1985 HINTOIHIN VUOSINA 1977-1986 MILJ. MK
 TABELL 5. EXPORT OCH IMPORT AV VAROR OCH TJÄNSTER TILL 1985 ÅRS PRISER ÅREN 1977-1986 MILJ. MK
 TABLE 5. EXPORTS AND IMPORTS OF GOODS AND SERVICES AT 1985 PRICES IN 1977-1986, FIM MILLION

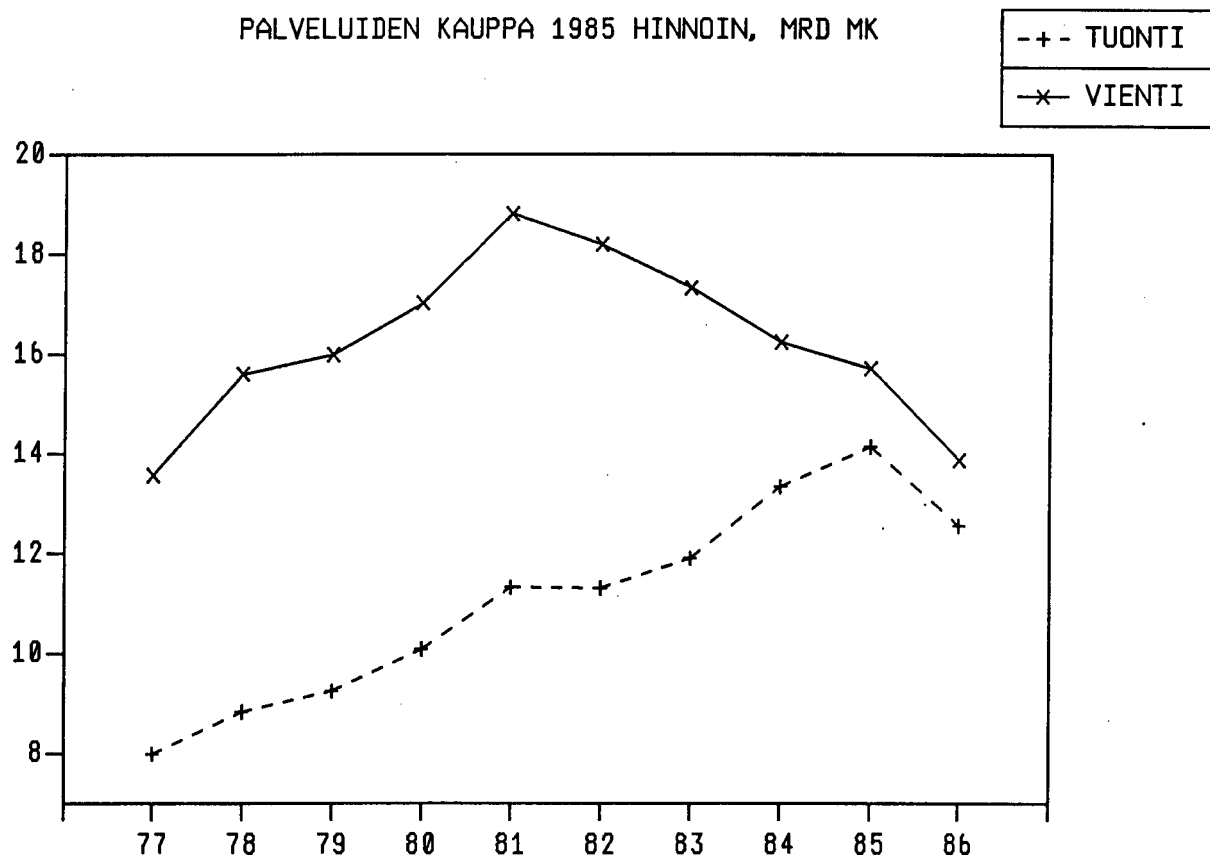
	1977	1978	1979
Tavaravienti - Exports of goods	53 786	57 779	63 814
Palvelujen vienti - Exports of services	13 569	15 594	15 985
Kuljetus ja tietoliikenne - Transport and telecommuni- cations	6 050	6 269	7 202
Henkilöliikenne - Passenger traffic	940	1 003	1 179
Tavara- ja tietoliikenne - Goods traffic and tele- communications	5 109	5 267	6 023
Vakuutuspalvelut - Insurance services	257	528	570
Ulkomaisten edustustojen ja kansainvälisten järjestöjen ostot Suomessa - Purchases in the domestic market by extraterritorial bodies	208	197	183
Suunnittelu- ja insinöörityö - Design and engineering services	1 097	2 431	1 573
Muiden markkinahyödykkeiden vienti - Exports of other commodities	2 521	2 430	2 385
Ulkomaisten kotitalouksien suorat ostot Suomessa - Direct purchases in the domestic market by non-resi- dent households	3 436	3 738	4 072
TAVAROIDEN JA PALVELUJEN VIENTI YHTEENSÄ - EXPORTS OF GOODS AND SERVICES, TOTAL	67 355	73 373	79 799
Tavaratuonti - Imports of goods	62 865	59 390	71 505
Palvelujen tuonti - Imports of services	7 991	8 835	9 247
Kuljetus ja tietoliikenne - Transport and telecommuni- cations	1 917	2 058	2 071
Henkilöliikenne - Passenger traffic	737	742	774
Tavara- ja tietoliikenne - Goods traffic and tele- communications	1 180	1 315	1 297
Vakuutuspalvelut - Insurance services	157	287	304
Suunnittelu- ja insinöörityö - Design and engineering services	683	939	904
Muiden markkinahyödykkeiden tuonti - Imports of other commodities	2 041	2 434	2 727
Suomalaisten kotitalouksien suorat ostot ulkomailla - Direct purchases abroad by resident households	3 061	2 823	3 028
Julkisen sektorin suorat ostot - Direct purchases abroad by producers of government services	134	294	213
TAVAROIDEN JA PALVELUJEN TUONTI YHTEENSÄ - IMPORTS OF GOODS AND SERVICES, TOTAL	70 857	68 225	80 752

TAVARAKAUPPA 1985 HINNOIN, MRD MK



1980	1981	1982	1983	1984	1985	1986*
69 494	71 973	71 601	74 680	80 763	82 475	85 722
17 015	18 807	18 191	17 321	16 230	15 698	13 863
7 164	7 608	7 294	7 019	6 990	6 216	5 806
1 080	1 434	1 387	1 282	1 372	1 393	928
6 084	6 174	5 907	5 737	5 617	4 823	4 878
450	387	512	282	13	-335	-115
184	189	151	152	183	190	100
1 989	2 808	3 169	2 415	1 650	1 723	678
2 963	3 412	3 381	4 155	4 114	4 646	4 402
4 265	4 404	3 684	3 299	3 282	3 258	2 992
86 509	90 781	89 792	92 001	96 993	98 173	99 585
77 364	72 054	74 115	76 064	75 528	80 764	86 774
10 087	11 318	11 300	11 895	13 329	14 130	12 548
2 353	2 925	2 934	2 781	2 685	2 545	2 105
792	1 043	1 055	1 074	1 128	1 000	994
1 562	1 882	1 879	1 707	1 557	1 544	1 112
306	155	262	208	192	179	272
1 101	1 416	988	782	1 222	1 170	147
2 982	3 213	3 170	3 812	4 463	4 852	4 355
3 160	3 395	3 767	3 963	4 464	5 031	5 418
185	215	179	349	303	354	251
87 451	83 372	85 415	87 959	88 857	94 893	99 322

PALVELUIDEN KAUPPA 1985 HINNOIN, MRD MK



TAULUKKO 6. TAVAROIDEN JA PALVELUJEN VIENNI JA TUONTI NELJÄNNESVIOSITTAIN VUOSINA 1977-1986 MILJ. MK
 TABELL 6. EXPORT OCH IMPORT AV VAROR OCH TJÄNSTER KVARTALSVIS ÅREN 1977-1986 MILJ. MK
 TABLE 6. EXPORTS AND IMPORTS OF GOODS AND SERVICES BY QUARTER IN 1977-1986, FIM MILLION

	Käypiin hintoihin - Current prices					
	Vienti			Tuonti		
	Tavarat Goods	Palvelut Services	Yhteensä Total	Tavarat Goods	Palvelut Services	Yhteensä Total
1977						
I	6 949	1 332	8 281	6 774	883	7 657
II	6 807	1 396	8 203	7 696	956	8 652
III	7 928	1 853	9 781	7 696	1 065	8 761
IV	9 060	1 650	10 710	8 539	1 119	9 657
1978						
I	7 729	1 739	9 468	7 380	1 150	8 530
II	8 603	1 948	10 551	8 019	1 250	9 269
III	8 261	2 087	10 348	7 841	1 224	9 065
IV	10 390	2 280	12 670	9 094	1 432	10 526
1979						
I	9 659	2 140	11 798	9 091	1 283	10 374
II	10 826	2 158	12 984	10 116	1 483	11 599
III	10 187	2 544	12 730	11 497	1 433	12 931
IV	12 546	2 488	15 034	13 415	1 630	15 045
1980						
I	12 721	2 674	15 395	13 542	1 583	15 125
II	12 404	2 448	14 852	13 962	1 713	15 675
III	12 798	3 011	15 809	15 573	1 764	17 337
IV	14 671	2 762	17 433	14 970	1 909	16 879
1981						
I	14 133	2 873	17 006	13 377	1 716	15 092
II	15 152	3 158	18 310	15 565	2 114	17 679
III	13 764	3 831	17 595	15 491	2 163	17 654
IV	15 865	3 582	19 446	16 281	2 544	18 825
1982						
I	15 840	3 131	18 971	14 707	2 026	16 733
II	15 339	3 418	18 757	15 225	2 248	17 473
III	13 070	3 778	16 848	15 268	2 259	17 526
IV	17 665	3 560	21 225	19 342	2 687	22 030
1983						
I	16 388	3 207	19 595	16 117	2 600	18 717
II	16 746	3 418	20 164	17 186	2 577	19 763
III	15 828	4 093	19 921	17 618	2 645	20 263
IV	18 998	4 057	23 055	19 810	2 809	22 618
1984						
I	19 268	3 629	22 897	16 662	3 022	19 683
II	19 289	3 603	22 892	18 444	3 066	21 510
III	18 983	3 918	22 900	18 922	3 133	22 055
IV	21 421	4 079	25 501	19 469	3 421	22 889
1985						
I	19 734	3 656	23 390	18 667	3 231	21 898
II	22 109	3 967	26 077	21 121	3 661	24 781
III	20 284	4 070	24 354	19 366	3 377	22 742
IV	20 347	4 004	24 352	21 610	3 862	25 472
1986*						
I	19 743	2 888	22 631	20 673	2 885	23 558
II	18 013	3 313	21 326	15 774	3 247	19 021
III	20 933	3 747	24 680	20 689	3 501	24 190
IV	22 700	3 466	26 166	20 088	3 363	23 451

Taulukko 6. Jatk. — Tabell 6. Forts. — Table 6. Cont.

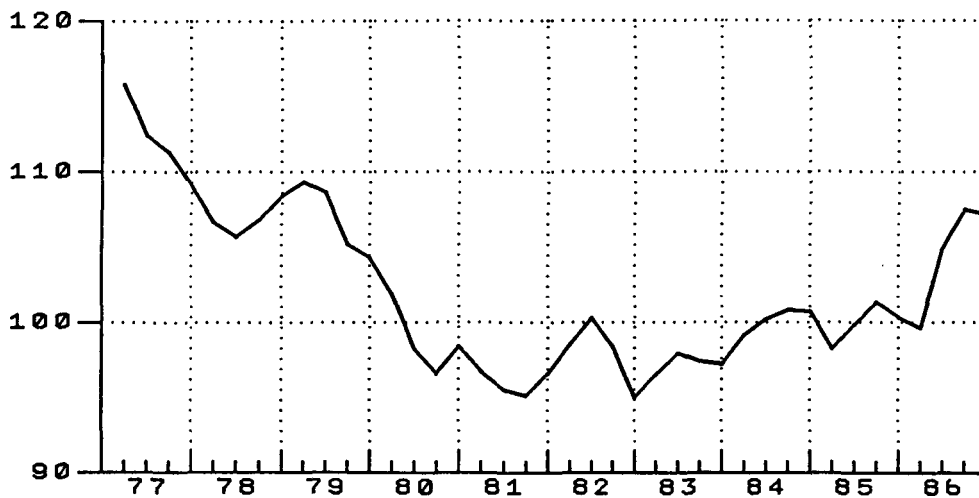
	Vuoden 1985 hintoihin — 1985 prices					
	Vienti			Tuonti		
	Tavarat Goods	Palvelut Services	Yhteensä Total	Tavarat Goods	Palvelut Services	Yhteensä Total
1977						
I	12 429	3 054	15 482	14 680	1 894	16 574
II	11 924	3 068	14 992	15 875	1 900	17 776
III	13 689	3 996	17 685	15 573	2 053	17 626
IV	15 744	3 452	19 196	16 737	2 145	18 881
1978						
I	13 285	3 529	16 814	14 038	2 131	16 170
II	14 382	3 797	18 180	14 702	2 184	16 886
III	13 470	3 982	17 451	14 269	2 058	16 326
IV	16 642	4 286	20 928	16 381	2 461	18 843
1979						
I	14 805	3 870	18 675	15 813	2 135	17 948
II	16 185	3 730	19 915	16 937	2 377	19 314
III	14 873	4 286	19 158	18 267	2 204	20 471
IV	17 952	4 099	22 051	20 488	2 531	23 019
1980						
I	17 324	4 297	21 621	19 238	2 413	21 651
II	16 425	3 850	20 275	18 495	2 511	21 006
III	16 773	4 751	21 524	20 306	2 491	22 796
IV	18 972	4 118	23 089	19 325	2 673	21 998
1981						
I	17 798	4 111	21 909	16 498	2 358	18 856
II	18 687	4 413	23 100	18 466	2 825	21 290
III	16 501	5 308	21 808	18 016	2 803	20 820
IV	18 988	4 976	23 964	19 073	3 333	22 406
1982						
I	18 748	4 274	23 022	17 392	2 603	19 995
II	17 902	4 521	22 424	18 149	2 798	20 946
III	15 145	4 973	20 118	17 831	2 757	20 588
IV	19 805	4 423	24 228	20 744	3 143	23 886
1983						
I	18 425	3 922	22 347	17 569	3 026	20 595
II	18 578	4 055	22 633	18 821	2 894	21 715
III	17 198	4 719	21 916	18 816	2 896	21 713
IV	20 479	4 626	25 105	20 858	3 078	23 936
1984						
I	20 294	3 999	24 293	17 399	3 297	20 696
II	19 925	3 910	23 834	19 185	3 259	22 443
III	19 144	4 133	23 277	19 351	3 236	22 587
IV	21 400	4 189	25 589	19 594	3 536	23 131
1985						
I	19 601	3 650	23 251	18 069	3 308	21 377
II	21 874	3 982	25 855	20 869	3 656	24 525
III	20 155	4 090	24 244	19 615	3 328	22 943
IV	20 846	3 977	24 823	22 210	3 838	26 048
1986*						
I	20 904	2 998	23 901	21 908	2 864	24 772
II	19 102	3 412	22 514	17 909	3 151	21 060
III	21 972	3 867	25 838	23 896	3 328	27 224
IV	23 745	3 587	27 332	23 061	3 205	26 266

TAULUKKO 7. ULKOMAANKAUPAN VAIHTOSUHDE VUOSINA 1977-1986
 TABELL 7. TERMS OF TRADE ÅREN 1977-1986
 TABLE 7. TERMS OF TRADE IN 1977-1986

Tavaroiden ja palvelujen vientihintojen suhde tuontihintoihin
 Förhållandet mellan varornas och tjänsternas export- och importpriser
 Relation between export prices and import prices of goods and services

	1985 = 100				
	I	II	III	IV	I-IV
1977	115,8	112,4	111,3	109,1	112,0
1978	106,7	105,7	106,8	108,4	107,0
1979	109,3	108,6	105,2	104,3	106,5
1980	101,9	98,2	96,6	98,4	98,7
1981	96,7	95,5	95,1	96,6	96,0
1982	98,5	100,3	98,4	95,0	97,8
1983	96,5	97,9	97,4	97,2	97,2
1984	99,1	100,2	100,8	100,7	100,2
1985	98,2	99,8	101,3	100,3	100,0
1986*	99,6	104,9	107,5	107,2	104,8

VAIHTOSUHDE, 1985=100



TAULUKKO 8. ULKOMAISTEN SAAMISTEN JA VELKOJEN MUUTOKSET VUOSINA 1977-1986, MILJ. MK
 TABELL 8. ÄNDRINGAR I UTLÄNDSKA SKULDER OCH TILLGODHAVANDEN ÅREN 1977-1986, MILJ. MK
 TABLE 8. CHANGES IN FOREIGN ASSETS AND LIABILITIES IN 1977-1986, FIM MILLION

	1977	1978	1979	1980	1981	1982	1983	1984	1985	1986*
Pitkäaikainen bruttovelka — Gross long-term liabilities	3 912	3 453	1 568	1 201	3 813	5 524	2 965	8 433	8 278	7 643
Pitkäaikainen bruttosaaminen — Gross long-term assets	804	1 233	1 067	991	1 376	4 792	1 154	2 138	1 689	3 626
Pitkäaikainen nettovelka¹⁾ — Net long-term liabilities¹⁾	3 108	2 220	501	210	2 437	732	1 811	6 295	6 589	4 017
Lyhytaikainen bruttovelka — Gross short-term liabilities	308	-877	4 508	11 664	4 884	11 815	9 285	15 701	6 267	3 271
Lyhytaikainen bruttosaaminen — Gross short-term assets	1 958	4 925	4 221	7 474	6 337	8 529	6 810	21 541	6 614	7 108
Lyhytaikainen nettovelka (+)/nettosaaminen (-) — Net short-term liabilities (+)/assets (-) .	-1 650	- 5 802	287	4 190	-1 453	3 286	2 475	-5 840	-347	-3 837
KOKO ULKOMAINEN NETTOVELKA — NET FOREIGN DEBT .	1 458	-3 582	788	4 400	984	4 018	4 286	455	6 242	180
Ulkomaisen nettovelan hoitomenot — Service charges on net debt										
Kuolelutukset ja repatrioinnit — Redemptions and repatriations	1 570	2 558	1 929	2 775	2 529	2 658	4 914	4 613	4 808	6 185
Korot, osingot ja palkkiot — Interest, dividends and commissions	2 432	2 843	2 986	3 427	4 485	5 578	5 961	6 973	6 479	7 171
Yhteensä — Total	4 002	5 401	4 915	6 202	7 014	8 236	10 875	11 586	11 287	13 356
% vaihtotaseen tuloista — As a percentage of current account earnings	10,5	12,1	8,9	9,3	9,1	10,1	12,2	11,3	10,5	12,7

1) Pitkäaikaisten ulkomaisten saamisten ja velkojen muutokset eivät täysin vastaa taulukon 1 pitkäaikaisen pääoman saamisten ja velkojen muutoksia. Syyinä ovat lähinnä ajoituserot. — Ändringarna i långfristiga utländska skulder och tillgodohavanden motsvarar inte helt ändringarna i de långfristiga skulderna och tillgodohavandena i tabell 1. Orsaken är främst den att uppgifter gäller olika tidpunkter — The changes in long-term foreign assets and liabilities do not fully correspond to the changes in long-term capital account assets and liabilities in Table 1. This is mainly due to differences in timing.

TAULUKKO 9. PITKÄAIKAISEN ULKOMAISEN BRUTTOVELAN MUUTOKSET VUOSINA 1977-1986, MILLJ. MK
 TABELL 9. ÄNDRINGAR I DEN LÅNGFRISTIGA UTLÄNDSKA BRUTTOSKULDEN ÅREN 1977-1986, MILJ. MK
 TABLE 9. CHANGES IN GROSS LONG-TERM FOREIGN DEBT IN 1977-1986, FIM MILLION

	1977	1978	1979	1980	1981	1982	1983	1984	1985	1986*
Rahoituslainat - Financial loans	2 875	3 732	1 981	1 476	3 683	5 529	3 193	7 471	4 137	6 107
Yksittäisvelkakirjat - Individual financial loans	1 442	294	783	803	1 858	2 142	952	1 916	-614	-2 430
Suomen Pankin varanto ja öljyliuotot - Bank of Finland's reserve and oil credits	1 242	-1 434	-433	-	-73	-199	-85	0	0	0
Joukkovelkakirjat - Bonds, debentures, etc.	1 433	3 438	1 198	673	1 825	3 387	2 241	5 555	4 751	8 537
Obligaatiot - Bonds	744	2 882	934	859	1 467	2 565	1 582	4 160	4 242	5 987
Debentuurit - Debentures	242	107	-	-	87	87	224	2 137	999	2 670
Talletustodistukset - Certificates of deposit	-	-	-	263	216	249	-10	-	-291	-282
Private placement -lainat - Private placement loans	514	516	333	-383	105	536	471	-721	-176	191
Lainat Maailmanpankilta - Loans from the World Bank	-67	-67	-69	-66	-50	-50	-26	-21	-23	-29
Tuontiliuotot - Import credits	858	-487	-595	-415	14	-238	-294	-820	-651	-715
Laiva- ja lentokoneluotot - Ships and aircraft	447	-251	-419	-199	9	-328	179	-514	-250	-445
Muut tuontiliuotot - Other import credits	411	-236	-176	-216	5	90	-473	-306	-401	-270
Vuokrauluotot - Leasing credits	-24	19	1	-18	-28	201	-60	-102	-2	-1
PITKÄAIKAISET LUOTOT - LONG-TERM LOANS	3 709	3 264	1 387	1 043	3 669	5 492	2 839	6 549	3 484	5 391
Siitä - Of which:										
- Yritykset - Companies	1 207	1 167	-586	-597	1 472	1 309	611	243	-320	-1 085
- Rahoituslaitokset - Financial institutions	1 618	-868	-286	126	99	1 085	-173	3 741	2 317	6 587
- Valtio - Central government	746	2 986	2 226	1 558	2 133	3 059	2 554	2 598	1 556	-63
- Kunnat - Local authorities	134	-21	33	-44	-35	39	-153	-33	-69	-49
Suorat sijoitukset - Direct investment	188	141	106	104	75	-67	88	324	390	1 519
Oma pääoma - Equity capital	108	126	186	145	150	-24	88	332	365	1 521
Osaksluotot - Loans to subsidiaries and associates	80	15	-80	-41	-75	-43	0	-8	25	-2
Portfoliosijoitukset - Portfolio investment	-	-	-	-	-	-	-	1 492	4 264	646
Jäsenosuudet - Subscriptions	15	48	75	54	69	99	38	68	140	87
PITKÄAIKAISEN BRUTTOVELKA - GROSS LONG-TERM DEBT	3 912	3 453	1 568	1 201	3 813	5 524	2 965	8 433	8 278	7 643

TAULUKKO 10. PITKÄAIKAISEN ULKOMAISEN BRUTTOSAMMISEN MUUTOKSET VUOSINA 1977-1986, MILJ. MK
 TABLE 10. ÄNDRINGAR I DET LÅNGFRISTIGA UTLÄNDSKA BRUTTOTILLGODOHÅVANDET ÅREN 1977-1986, MILJ. MK
 CHANGES IN GROSS LONG-TERM FOREIGN ASSETS IN 1977-1986, FIM MILLION

	1977	1978	1979	1980	1981	1982	1983	1984	1985	1986*
Rahoituslainat - Financial loans	171	57	29	3	72	2 201	-99	-2 258	636	173
Vientiluotot - Export credits	241	774	541	433	518	1 239	-423	1 682	-1 313	-382
Kehitysluotot - Development credits	31	27	-113	-38	33	49	59	31	59	94
PITKÄAIKAISET LUOTOT - LONG-TERM LOANS	443	858	457	398	623	3 489	-463	-545	-618	-115
Sitä - Of which:										
- Yritykset - Companies	384	526	1 243	-426	1 683	-1 313	-628
- Rahoituslaitokset - Financial institutions	2	24	2 198	-95	-2 255	640	422
- Valtio - Central government	11	73	45	58	27	55	90
Suorat sijoitukset - Direct investment	293	257	487	487	612	1 125	1 452	2 479	2 073	3 475
Oma pääoma - Equity capital	457	241	439	423	600	837	1 455	2 124	1 911	2 810
Osaksluotot - Loans to subsidiaries and associates	-164	16	48	64	+12	288	-3	355	162	665
Jäsenosuudet - Subscriptions	68	118	123	106	141	178	165	204	234	266
PITKÄAIKAISEN BRUTTOSAMMISEN - GROSS LONG-TERM ASSETS	804	1 233	1 067	991	1 376	4 792	1 154	2 138	1 689	3 626

TAULUKKO 11. LYHYTAIKAISTEN ULKOMAISTEN VELKOJEN JA SAAMISTEN MUUTOKSET VUOSIINA 1977-1986, MILJ. MK
 TABELL 11. ÄNDRINGAR I KORTFRISTIGA UTLÄNDSKA SKULDER OCH TILLGÖDHAVANDEN ÅREN 1977-1986, MILJ. MK
 TABLE 11. CHANGES IN SHORT-TERM FOREIGN LIABILITIES AND ASSETS IN 1977-1986, FIM MILLION

	1977	1978	1979	1980	1981	1982	1983	1984	1985	1986*
Lyhytaikainen bruttovelka — Gross short-term liabilities										
Suomen Pankki — Bank of Finland	200	0	932	742	-779	2 367	52	-1 133	-207	-604
Muut valuutanpitäjät — Other foreign exchange holders	1 352	63	3 044	6 888	3 282	10 588	7 594	16 080	6 890	5 023
Yritykset — Private sector	-1 244	-940	532	4 034	2 381	-1 140	1 639	754	-415	-1 148
- Kauppa- ja luotto-Trade credits	-1 169	-1 176	690	4 471	1 930	-969	2 121	944	350	-917
- Muut — Other credits	-75	236	-158	-437	451	-171	-482	-190	-765	-230
Yhteensä — Total	308	-877	4 508	11 664	4 884	11 815	9 285	15 701	6 267	3 271
Lyhytaikainen bruttosaaminen — Gross short-term assets										
Suomen Pankki — Bank of Finland	350	2 814	991	1 693	899	-185	-1 442	10 610	3 565	-8 491
Muut valuutanpitäjät — Other foreign exchange holders	755	815	1 908	3 208	3 720	9 118	6 364	14 056	1 638	15 824
Yritykset — Private sector	853	1 296	1 322	2 573	1 718	-404	1 888	-3 125	1 411	-225
- Kauppa- ja luotto-Trade credits	848	882	693	2 183	1 355	-826	2 228	-2 811	1 732	-592
- Muut — Other credits	5	414	629	390	363	422	-340	-314	-321	368
Yhteensä — Total	1 958	4 925	4 221	7 474	6 337	8 529	6 810	21 541	6 614	7 108
LYHYTAIKAINEN NETTOVELKA — NET SHORT-TERM LIABILITIES	-1 650	-5 802	287	4 190	-1 453	3 286	2 475	-5 840	-347	-3 837

TAULUKKO 12. ULKOMAINEN NETTOVELKA VUOSIEN 1977-1986 LOPUSSA, MILJ. MK
 TABELL 12. DEN UTLÄNDSKA NETTOSKULDEN VID UTGÅNGEN AV ÅREN 1977-1986, MILJ. MK
 TABLE 12. NET FOREIGN LIABILITIES IN 1977-1986, YEAR-END FIGURES, FIM MILLION

	1977	1978	1979	1980	1981	1982	1983	1984	1985	1986*
Pitkäaikainen bruttovelka — Gross long-term liabilities	30 356	35 444	35 371	36 522	42 554	55 130	61 518	73 546	76 603	83 325
Pitkäaikainen bruttosaaminen — Gross long-term assets	4 615	5 784	6 696	7 729	9 416	15 050	16 710	19 524	19 837	22 607
Pitkäaikainen nettovelka — Net long-term debt .	25 741	29 660	28 675	28 793	33 138	40 080	44 808	54 022	56 766	60 718
Lyhytaikainen bruttovelka — Gross short-term liabilities	15 999	15 166	19 489	31 178	37 388	50 461	61 328	78 245	72 798	76 454
Lyhytaikainen bruttosaaminen — Gross short-term assets	15 241	20 177	24 734	32 488	39 319	49 494	57 020	79 035	82 112	89 092
Lyhytaikainen nettovelka (+)/nettosaaminen (-) — Net short-term liabilities (+)/assets (-) .	758	-5 011	-5 245	-1 310	-1 931	967	4 308	-790	-9 314	-12 638
KOKO ULKOMAINEN NETTOVELKA — NET FOREIGN DEBT .	26 499	24 649	23 430	27 483	31 207	41 047	49 116	53 232	47 452	48 080

Velkaantumisaste = % bruttokansantuotteesta —
 Level of indebtedness = Ratio of net debt to
 GDP (%)

20,4 17,2 14,0 14,3 14,3 16,7 17,8 17,2 14,1 13,5

TAULUKKO 13. PITKÄAIKAINEN ULKOMAINEN BRUTTOVELKA VUOSIEN 1977-1986 LOPUSSA, MILJ. MK
 TABLE 13. DEN LÅNGFRISTIGA UTLÄNDSKA BRUTTOSKULDEN VID UTGÅNGEN AV ÅREN 1977-1986, MILJ. MK
 TABLE 13. GROSS LONG-TERM DEBT IN 1977-1986, YEAR-END FIGURES, FIM MILLION

	1977	1978	1979	1980	1981	1982	1983	1984	1985	1986*
Rahoituslainat - Financial loans	22 695	27 716	28 194	29 730	35 536	47 547	53 118	63 958	63 228	68 466
Yksittäisvelkakirjat - Individual financial loans	11 922	12 385	12 608	13 602	16 442	21 860	23 970	27 753	24 881	21 632
Suomen Pankin varanto ja öljyluotot - Bank of Finland's reserve and oil credits	2 100	778	325	325	264	84	0	0	0	0
Joukkovelkakirjat - Bonds, debentures, etc.	10 773	15 331	15 586	16 128	19 094	25 687	29 148	36 205	38 347	46 834
Obligaatiot - Bonds	6 189	9 755	10 054	10 901	13 058	17 775	20 252	25 376	27 863	33 946
Debentuurit - Debentures	242	344	331	329	446	643	913	3 334	3 756	6 101
Talletustodistukset - Certificates of deposit	-	-	-	269	524	901	975	1 095	678	336
Private placement -lainat - Private placement loans	3 955	4 887	4 943	4 440	4 917	6 247	6 905	6 310	5 994	6 446
Lainat Maailmanpankilta - Loans from the World Bank	387	345	258	189	149	121	103	90	56	5
Tuontiluotot - Import credits	5 775	5 612	4 898	4 377	4 444	4 608	4 472	3 865	2 893	2 072
Laiva- ja lentokoneiluotot - Ships and aircraft	2 582	2 446	1 968	1 701	1 787	1 631	1 905	1 529	1 133	628
Muut tuontiluotot - Other import credits	3 193	3 166	2 930	2 676	2 657	2 977	2 567	2 336	1 760	1 444
Vuokrauluotot - Leasing credits	108	122	116	102	84	346	319	293	243	214
PITKÄAIKAISET LUOTOT - LONG-TERM LOANS	28 578	33 450	33 208	34 209	40 064	52 501	57 909	68 116	66 364	70 752
Siiitä - Of which:										
- Yritykset - Companies	17 953	19 850	18 458	17 819	20 330	24 998	26 918	29 093	26 122	23 776
- Rahoituslaitokset - Financial institutions	6 491	6 032	5 505	5 585	6 034	8 256	8 541	13 366	13 980	20 174
- Valtio - Central government	3 415	6 833	8 501	10 127	13 016	18 421	21 740	24 928	25 678	26 292
- Kunnat - Local government	719	735	744	678	684	826	710	728	585	509
Suorat sijoitukset - Direct investment	1 717	1 885	1 979	2 075	2 183	2 223	2 317	2 905	3 274	4 875
Oma pääoma - Equity capital	1 172	1 298	1 484	1 629	1 779	1 820	1 908	2 496	2 860	4 460
Osaksluotot - Loans to subsidiaries and associates	545	587	495	446	404	403	409	409	414	415
Portfoliosijoitukset - Portfolio investment	-	-	-	-	-	-	848	2 013	6 313	6 959
Jäsenosuudet - Subscriptions	61	109	184	238	307	406	444	512	652	739
PITKÄAIKAINEN BRUTTOVELKA - GROSS LONG-TERM DEBT	30 356	35 444	35 371	36 522	42 554	55 130	61 518	73 546	76 603	83 325

TAULUKKO 14. PITKÄAIKAISET ULKOMAISET BRUTTOSAAMISET VUOSIEN 1977-1986 LOPUSSA, MILJ. MK
 TABELL 14. DET LÅNGFRISTIGA UTLÄNDSKA BRUTTOTILLGÖRHAVANDET VID UTGÅNGEN AV ÅREN 1977-1986, MILJ. MK
 TABLE 14. GROSS LONG-TERM FOREIGN ASSETS IN 1977-1986, YEAR-END FIGURES, FIM MILLION

	1977	1978	1979	1980	1981	1982	1983	1984	1985	1986*
Rahoituslainat - Financial loans	186	247	264	264	356	2 608	2 520	268	847	939
Vientiluotot - Export credits	2 269	2 978	3 389	3 872	4 673	6 628	6 612	8 920	6 539	5 647
Kehitysluotot - Development credits	179	206	93	55	88	137	196	227	273	366
PITKÄAIKAISET LUOTOT - LONG-TERM LOANS	2 634	3 431	3 746	4 191	5 117	9 373	9 328	9 415	7 659	6 952
Siitä - Of which:										
- Yritykset - Companies	3 872	4 681	6 643	6 625	8 935	6 552	5 418
- Rahoituslaitokset - Financial institutions	257	300	2 545	2 472	222	807	1 148
- Valtio - Central government	55	128	173	231	258	301	389
Suorat sijoitukset - Direct investment	1 596	1 850	2 324	2 806	3 426	4 626	6 166	8 689	10 524	13 735
Oma pääoma - Equity capital	1 264	1 505	1 944	2 367	2 967	3 826	5 281	7 405	9 248	11 916
Osaksluotot - Loans to subsidiaries and associates	332	345	380	439	459	800	885	1 284	1 276	1 819
Jäsenosuudet - Subscriptions	385	503	626	732	873	1 051	1 216	1 420	1 654	1 920
PITKÄAIKAINEN BRUTTOSAAMINEN - GROSS LONG-TERM ASSETS	4 615	5 784	6 696	7 729	9 416	15 050	16 710	19 524	19 837	22 607

TAULUKKO 15. LYHYTAIKAISET ULKOMAISET SAAMISET JA VELAT VIIDSIEN 1977-1986 LOPISSA, MILJ. MK
 TABELL 15. KORTFRISTIGA UTLÄNDSKA SKULDER OCH TILLGÖRHAVANDEN VID UTGÅNGEN AV ÅREN 1977-1986, MILJ. MK
 TABLE 15. SHORT-TERM FOREIGN ASSETS AND LIABILITIES IN 1977-1986, YEAR-END FIGURES, FIM MILLION

	1977	1978	1979	1980	1981	1982	1983	1984	1985	1986*
Lyhytaikainen bruttovelka — Gross short-term liabilities										
Suomen Pankki — Bank of Finland	1 423	1 478	2 340	3 089	2 427	5 348	5 705	4 562	4 070	3 455
Muut valuutanpitäjät — Other foreign exchange holders	6 335	6 379	9 333	16 240	20 218	31 331	39 443	55 695	51 374 ¹⁾	56 881
Yritykset — Private sector	8 241	7 309	7 816	11 849	14 743	13 782	16 180	17 988	17 354	16 119
- Kauppa- ja luottolaitokset — Trade and credit institutions	7 571	6 395	7 084	11 555	13 485	12 516	14 637	15 580	15 931	15 014
- Muut — Other credits	670	914	732	294	1 258	1 266	1 543	2 407	1 423	1 105
Yhteensä — Total	15 999	15 166	19 489	31 178	37 388	50 461	61 328	78 245	72 798	76 454
Lyhytaikainen bruttosaaminen — Gross short-term assets										
Suomen Pankki — Bank of Finland	3 776	6 545	7 918	9 895	11 362	12 737	11 842	22 912	25 183	16 613
Muut valuutanpitäjät — Other foreign exchange holders ¹⁾	4 131	4 934	6 846	10 061	13 781	22 899	29 263	43 319	38 775 ¹⁾	54 598
Yritykset — Private sector	7 334	8 698	9 970	12 532	14 176	13 858	15 915	12 804	18 154	17 881
- Kauppa- ja luottolaitokset — Trade and credit institutions	6 281	7 163	7 855	10 038	11 393	10 567	12 795	9 984	15 672	15 080
- Muut — Other credits	1 053	1 535	2 115	2 494	2 783	3 291	3 120	2 820	2 482	2 801
Yhteensä — Total	15 241	20 177	24 734	32 488	39 319	49 494	57 020	79 035	82 112	89 092
LYHYTAIKAINEN NETTOVELKA — NET SHORT-TERM LIABILITIES	758	-5 011	-5 245	-1 310	-1 931	967	4 308	-790	-9 314	-12 638

1) Vuoden 1985 lopusta lähtien muiden valuutanpitäjien lyhytaikaiset ulkomaiset velat ja saamiset eivät sisällä valuuttapankkien ulkomaisten sivukonttoreiden ulkomaisia eriä — From the end of the year 1985 the short-term foreign liabilities and assets of other foreign exchange holders don't include the foreign items of foreign branches of authorized banks.

TAULUKKO 16. PITKÄAIKAINEN ULKOMAINEN BRUTTOVELKA 31.12.1985-31.12.1986, MILJ. MK
 TABELL 16. DEN LÅNGFRISTIGA UTLÄNDSKA BRUTTOSKULDEN 31.12.1985-31.12.1986, MILJ. MK
 TABLE 16. GROSS LONG-TERM FOREIGN DEBT FROM END OF 1985 TO END OF 1986, FIM MILLION

	Velka 31.12.1985 Debt on Dec. 31, 1985	Nostot Drawings	Kuoletuksset Redemptions	Nettonostot Net drawings	Kurssi vaikutus saldoon Effect of ex- change rates	Velka 31.12.1986 Debt on Dec. 31, 1986	Korot, palkkiot, osingot Interest, com- missions and dividends
Rahoituslainat - Financial loans	63 228	19 041	12 934	+6 107	-869	68 466	5 398
Yksittäisvelkakirjat - Individual financial loans	24 881	2 772	5 202	-2 430	-819	21 632	1 826
Joukkovelkakirjat - Bonds, debentures, etc.	38 347	16 269	7 732	+8 537	-50	46 834	3 572
Obligaatiot - Bonds	27 863	12 019	6 032	+5 987	+96	33 946	2 615
Debentuurit - Debentures	3 756	3 291	621	+2 670	-325	6 101	384
Talletustodistukset - Certificates of deposit	678	-	282	-282	-60	336	48
Private placement -lainat - Private place- ment loans	5 994	959	768	+191	+261	6 446	522
Lainat Maailmanpankilta - Loans from the World Bank	56	-	29	-29	-22	5	3
Tuontiluotot - Import credits	2 893	279	994	-715	-106	2 072	144
Laiva- ja lentokonealuotot - Ships and air- craft	1 133	97	542	-445	-60	628	61
Muut tuontiluotot - Other import credits	1 760	182	452	-270	-46	1 444	83
Vuokrausluotot - Leasing credits	243	1	2	-1	-28	214	0
PITKÄAIKAISET LUOTOT - LONG-TERM LOANS	66 364	19 321	13 930	+5 391	-1 003	70 752	5 542
Sitä - Of which:							
- Yritykset - Companies	26 122	4 317	5 402	-1 085	-1 261	23 776	1 795
- Rahoituslaitokset - Financial institutions	13 980	8 629	2 045	+6 584	-390	20 174	1 300
- Valtio - Central government	25 678	6 370	6 433	-63	+677	26 292	2 398
- Kunnat - Local government	585	1	50	-49	-27	509	49
Suorat sijoitukset - Direct investment	3 274	1 688	169	+1 519	+82	4 875	652
Oma pääoma - Equity capital	2 860	1 664	143	+1 521	+79	4 460	637
Osakasiuotot - Loans to subsidiaries and associates	414	24	26	-2	+3	415	15
Portfoliosijoitukset - Portfolio investment	6 313	3 576	2 930	+646	-	6 959	1 005
Jäsenosuudet ²⁾ - Subscriptions ²⁾	652	261	174	+87	-	739	-
PITKÄAIKAINEN BRUTTOVELKA - GROSS LONG-TERM DEBT	76 603	24 846	17 203	+7 643	-921	83 325	7 199

1) Suorien sijoitusten oman pääoman saldo on toimivien yritysten nettosijoitusten kumuloitunut arvo - Outstanding debt in the form of investment in equity capi-
 tal is the value of net investment by operating firms.

2) Velkakirjojen muodossa maksetut jäsenosuudet kansainvälisissä rahoituslaitoksissa. - Subscriptions to international financial institutions paid up in the
 form of bonds.

TAULUKKO 17. PITKÄAIKAINEN ULKOMAINEN BRUTTOSAAMINEN 31.12.1985-31.12.1986, MILJ. MK
 TABELL 17. DET LÅNGFRISTIGA UTLÄNDSKA BRUTTOSÄMMINGARNA 31.12.1985-31.12.1986, MILJ. MK
 TABLE 17. GROSS LONG-TERM FOREIGN ASSETS FROM END OF 1985 TO END OF 1986, FIM MILLION

	Saaminen ²⁾ 31.12.1985 Assets ²⁾ on Dec. 31, 1985	Nostot ³⁾ Drawings ³⁾	Kuoletuks ³⁾ Redemptions ³⁾	Nettonostot Net drawings	Kurssivaikutus saldoon Effect of ex- change rates	Saaminen ²⁾ 31.12.1986 Assets ²⁾ on Dec. 31, 1986	Korot, palkkiot, osingot Interest, com- missions and dividends
Rahoituslainat — Financial loans	847	250	77	+173	-81	939	6
Vientiluotot — Export credits	6 539	1 137	1 519	-382	-510	5 647	478
Kehitysluotot — Development credits	273	98	4	+94	-1	366	0
PITKÄAIKAISET LUOTOT — LONG-TERM LOANS	7 659	1 485	1 600	-115	-592	6 952	484
Siitä — Of which:							
- Yritykset — Companies	6 552	892	1 520	-628	-506	5 418	479
- Rahoituslaitokset — Financial institutions	807	496	74	+422	-81	1 148	6
- Valtio — Central government	301	98	8	+90	-2	389	0
Suorat sijoitukset — Direct investment	10 524	3 618	143	+3 475	-264	13 735	82
Oma pääoma — Equity capital	9 248	2 914	104	+2 810	-142	11 916	59
Osakasluotot — Loans to subsidiaries and associates	1 276	704	39	+665	-122	1 819	23
Jäsenosuudet ¹⁾ — Subscriptions ¹⁾	1 654	266	-	+266	-	1 920	-
PITKÄAIKAINEN BRUTTOSAAMINEN — GROSS LONG-TERM ASSETS	19 837	5 369	1 743	+3 626	-856	22 607	566

1) Suomen jäsenosuudet kansainvälisissä rahoituslaitoksissa. — Finland's subscriptions to international financial institutions.

2) Saamissaldot on laskettu saldopäivämäärän kurssien mukaan. — The mark values of long-term assets have been calculated using the selling rates prevailing at this date.

3) Rahoituslainojen, vientiluottojen ja suorien sijoitusten nostot ja kuoletuks³⁾ on laskettu tapahtumapäivän keskkurssin mukaan. Kehitysluotot ja jäsenosuudet ovat markkamääräisiä. — Drawings and redemptions of financial loans, export credits and direct investment have been calculated using the middle rate on the date of transaction. Development credits and subscriptions are denominated in marks.

TAULUKKO 18. SUOMEN PANKIN VALUUTTAVARANTO JA SEN MUUTOKSET VUOSINA 1977-1986, MILJ. MK
 TABLE 18. FINLANDS BANKS VALUTARESERV OCH ÄNDRINGAR I DEN ÅREN 1977-1986, MILJ. MK
 TABLE 18. BANK OF FINLAND'S FOREIGN EXCHANGE POSITION AND CHANGES IN IT IN 1977-1986, FIM MILLION

	1977	1978	1979	1980	1981	1982	1983	1984	1985	1986*
VARANNOT — HOLDINGS										
Kulta — Gold	133	169	1 073	1 073	1 382	1 382	1 383	1 732	2 081	2 081
Erityiset nosto-oikeudet — Special drawing rights	204	315	430	397	632	609	226	936	931	983
Varanto-osuus IMF:ssä — IMF reserve tranche	-	243	225	380	394	453	751	859	775	793
Ulkomaiset joukkovelkakirjat) — Foreign bonds)	543	873	1 749	2 125	1 405	765	685	-	-	-
Vaihdettavat valuutat) — Convertible currencies)	1 212	3 080	2 964	3 823	3 646	5 796	5 150	15 303	18 572	6 778
Yhteensä — Total	2 092	4 680	6 441	7 798	7 459	9 005	8 195	18 830	22 359	10 636
Sidotut valuutat — Tied currencies	496	471	-678	-757	1 909	1 525	550	-337	-285	3 421
KAIKKI YHTEENSÄ — GRAND TOTAL	2 588	5 151	5 763	7 041	9 368	10 530	8 745	18 493	22 074	14 057
MUUTOKSET — CHANGES										
Kulta — Gold	12	7	7	0	308	0	0	350	349	0
Erityiset nosto-oikeudet — Special drawing rights	-60	97	135	-33	209	-102	-409	654	68	64
Varanto-osuus IMF:ssä — IMF reserve tranche	-	246	-15	160	0	0	277	68	-20	28
Ulkomaiset joukkovelkakirjat — Foreign bonds	45	250	999	297	-777	-744	-98	-	-	-
Vaihdettavat valuutat — Convertible currencies	176	2 024	138	668	-577	1 901	-957	9 070	3 332	-11 769
Yhteensä — Total	174	2 624	1 264	1 092	-837	1 055	-1 187	10 142	3 729	-11 678
Sidotut valuutat — Tied currencies	42	-35	-1 142	-97	2 640	-1 181	-975	-867	15	3 748
KAIKKI YHTEENSÄ — GRAND TOTAL	216	2 589	122	995	1 803	-126	-2 162	9 275	3 744	-7 930

1) Vuoden 1984 lopussa ulkomaiset joukkovelkakirjat siirretty vaihdettaviin valuuttasaamisiin -
 At the end of 1984 foreign bonds were transferred to convertible foreign exchanged assets.



TILASTOKESKUS-STATISTIKCENTRALEN

PL 504
PB

00101 HELSINKI
HELSINGFORS

Virkalähetys
Tjänsteförsändelse

TKTOOA - 001

ARKISTO

A 2

JULKAISUJEN MYYNTI:
Tilastokeskus, PL 504, 00101 Helsinki
Puh. (90) 173 4535
Valtion painatuskeskuksen kirjakaupat
Helsingissä Annankatu 44 ja Eteläesplanadi 4

670687H-12/2957L/ads

FÖRSÄLJNING:
Statistikcentralen, PB 504, 00101 Helsingfors
Tel. (90) 173 4535
Statens tryckericentralens bokhandlar i
Helsingfors Annegatan 44 och Södra esplanaden 4

SALES OF PUBLICATIONS
Central Statistical Office of Finland
P.O.B. 504, SF-00101 Helsinki, Finland
Phone internat. +358 0 1734 535
Telex 122656 tikes sf
Government Printing Centre bookshops in Helsinki located
at Annankatu 44 and Eteläesplanadi 4