

tilastotiedotus statistisk rapport

Tilastoarkisto
Statistikarkivet

ISSN 0355-2276

Tilastokeskus
Statistikcentralen
Central Statistical Office of Finland

1985

Tiedustelut - Förfrågningar

Päiväys - Datum

Sarja ja nro - Serie och nr

Olli Savela 90-58001/316
Matti Virkkunen 90-58001/312

29.8.1985

KT 1985:11

Kansantalouden
tilinpito
National
räkenskaper
National Accounts

TKT00A - 001 -

ARKISTO

A 2

SUOMEN MAKSUTASE

FINLANDS BETÄLNINGSBALANS

FINLAND'S BALANCE OF PAYMENTS

1975 - 1984

ALKUSANAT

Maksutasetilastossa esitetään Suomen maksutase vuosilta 1975-1984. Vuoden 1984 tiedot ovat osittain ennakkollisia. Maksutasetilasto on laadittu yhteistyössä Suomen Pankin kanssa.

Jokainen luku on tässä julkaisussa pyöristetty erikseen lähimpään miljoonaan markkaan, joten luvut eivät välttämättä summaudu.

Tietoja Suomen maksutaseesta julkaistaan Suomessa tämän julkaisun lisäksi muun muassa Suomen Pankin tiedotteissa ja Monthly Bulletin-julkaisuissa sekä Tilastokeskuksen Tilastotiedotuksissa (KT 1985:10) ja Tilastollisissa tiedonannoissa nro 75. Suomen ulkomaiset saamiset ja velat, jotka sisältyvät maksutasetilastoon, esitetään myös Tilastokeskuksen Tilastotiedotuksissa RT "Rahoitusmarkkinatilasto". Tilastotiedotuksissa RT "Luottokantatilasto" ja "Luottovirtatilasto" julkaistaan tietoja ulkomailta Suomeen myönnettyistä luotoista.

Helsingissä Tilastokeskuksessa kesäkuussa 1985

FOREWORD

Statistics cover the years 1975-1984. Part of the statistics for 1984 are preliminary. The balance of payments statistics have been compiled in collaboration with the Bank of Finland.

Each individual figure in this publication has been rounded to the nearest million marks, as a result of which the figures may not add up.

In addition to this publication, balance of payments statistics on Finland are also presented in Finland in the Bank of Finland Notifications and Monthly Bulletins, as well as in the Central Statistical Office's Statistical Report KT 1985:10

FÖRORD

Betalningsbalansstatistiken omfattar Finlands betalningsbalans för åren 1975-1984. Uppgifterna för 1984 är delvis preliminära. Betalningsbalansstatistiken har uppgjorts i samarbete med Finlands Bank.

Samtliga uppgifter i publikationen har avrundats till närmaste miljoner mark, varför uppgifterna inte alltid kan summeras.

Uppgifter om Finlands betalningsbalans publiceras i Finland förutom i denna publikation bl.a. i Finlands Banks meddelanden och i publikationen Monthly Bulletin samt i Statistikcentralens statistiska rapport (KT 1985:10) och i statistiska meddelanden nr 75. Finlands utländska skulder och tillgodohavanden, som ingår i betalningsbalansstatistiken, ingår även i Statistikcentralens serie statistisk rapport RT "Finansieringsmarknadsstatistik". I statistisk rapport RT "Kreditbeständsstatistik" och "Statistik över kreditströmmar" publiceras uppgifter om utländska krediter som beviljats Finland.

Statistikcentralen, Helsingfors i juni 1985

Olav Niitamo

Markku Suur-Kujala

SISÄLLYSLUETTELO

	Sivu
ALKUSANAT	3
MAKSUTASEEN LAADINTA	5
TAULUKOIDEN SISÄLTÖ	13
SANASTO SUOMI-RUOTSI	16

TAULUKOT

1. Maksutase	22
2. Vaihtotase	26
3. Tavaraliikenteen tulot ja menot	30
4. Vakuutuspalvelujen vienti ja tuonti	30
5. Tavaroiden ja palvelujen vienti ja tuonti vuoden 1980 hintoihin	32
6. Tavaroiden ja palvelujen vienti ja tuonti neljännesvuosittain	34
7. Ulkomaankaupan vaihtosuhte	36
8. Ulkomaisten saamisten ja velkojen muutokset	37
9. Pitkäaikaisen ulkomaisen bruttovelan muutokset	38
10. Pitkäaikaisen ulkomaisen bruttosaamisen muutokset	39
11. Lyhytaikaisten ulkomaisten velkojen ja saamisten muutokset	40
12. Ulkomainen nettovelka	41
13. Pitkäaikainen ulkomainen bruttovelka ...	42
14. Pitkäaikaiset ulkomaiset bruttosaamiset.	43
15. Lyhytaikaiset ulkomaiset saamiset ja velat	44
16. Pitkäaikainen ulkomainen bruttovelka ja sen muutokset	45
17. Pitkäaikainen ulkomainen bruttosaaminen ja sen muutokset	46
18. Suomen Pankin valuuttavaranto ja sen muutokset	47

INNEHÄLL

	Sida
FÖRORD.....	3
UPPGÖRANDET AV BETALNINGSBALANSEN (PÅ FINSKA OCH PÅ ENGELSKA)	5
INNEHÄLLET I TABELLERNÄ	13
FINSK-SVENSK TERMINOLOGI	16

TABELLER

1. Betalningsbalans	22
2. Bytesbalans	26
3. Inkomster oc utgifter av varutrafik	30
4. Export oc import av försäkringstjänster.	30
5. Export och import av varor och tjänster till 1980 års priser	32
6. Export och import av varor och tjänster kvartalsvis	34
7. Terms of trade	36
8. Ändringar i utländska skulder och tillgodohavanden	37
9. Ändringar i den långfristiga utländska bruttoskulden	38
10. Ändringar i det långfristiga utländska bruttotillgodohavanden	39
11. Ändringar i kortfristiga utländska skulder och tillgodohavanden	40
12. Den utländska nettoskulden	41
13. Den långfristiga utländska bruttoskulden	42
14. De långfristiga utländska bruttotillgodohavandena	43
15. Kortfristiga utländska skulder och tillgodohavanden	44
16. Den långfristiga utländska bruttoskulden och ändringar i den	45
17. Det långfristiga utländska bruttotillgodohavandet och ändringar i det	46
18. Finlands Banks valutareserv och ändringar i den	47

CONTENS

	Page
FOREWORD	3
COMPILATION OF BALANCE OF PAYMENTS STATISTICS	5
CONTENTS OF THE TABLES	15
FINNISH-SWEDISH GLOSSARY	16

TABLES

1. Balance of payments	22
2. Current account	26
3. Receipts and expenditures of goods traffic	30
4. Exports and imports of insurance services	30
5. Exports and imports of goods and services 1980 prices	32
6. Exports and imports of goods and services by quarter	34

7. Terms of trade	36
8. Changes in foreign assets and liabilities	37
9. Changes in gross long-term foreign debt.	38
10. Changes in gross long-term foreign assets	39
11. Changes in short-term foreign liabilities and assets	39
12. Net foreign liabilities	39
13. Gross long-term debt	40
14. Gross long-term foreign assets	41
15. Short-term foreign assets and liabilities	42
16. Gross long-term foreign debt and changes in it.....	45
17. Gross long-term foreign assets and changes in it	46
18. Bank of Finland's foreign exchange position and changes in it	47

MAKSUTASEEN LAADINTA

Tässä julkaisussa esitetyt maksutaseen vaihtotasetiedot laaditaan noudattaen YK:n kansantalouden tilinpidon suositusta "System of National Accounts, SNA" vuodelta 1968. Pääomataseen sekä saamisten ja velkojen esitystapa on Suomen Pankin käytännön mukainen. Kansainvälisen valuuttarahaston Balance of Payments Statistics -julkaisussa Suomen maksutasetiedot ovat Kansainvälisen valuuttarahaston maksutasekäsikirjan (Balance of Payments Manual, 4th edition 1977) tilastointiperiaatteiden mukaisia.

Merkittävimmät tietolähteet maksutaseen laadinnassa ovat tullihallituksen ulkomaankauppatilastot, Suomen Pankin pankeilta saamat tiedot valuutanvaihdosta, merenkulkuhallituksen tilastot, Tilastokeskuksen keräämät erillistiedot mm. vakuutuspalveluista ja palkoista, Suomen Pankin tiedot lupaan perustuvista ulkomaisista pääomaliikkeistä sekä pankkien tasetilastot.

A VAIHTOTASE

Tavarakauppa

Ulkomaiden kanssa käytävän tavarakaupan tiedot perustuvat tullihallituksen julkaiseisiin viennin fob- ja tuonnin cif-perusteisiin arvoihin. Tullihallituksen tilastonlaadintaperiaatteita on selvitetty tarkemmin Suomen virallisessa tilastossa IA (ulkomaankaupan vuosijulkaisun osa 1). Maksutaseen laadinnassa on tullihallituksen tavarakaupan tietoihin tehty kattavuus- ja arvostuskorjauksia, jotta kauppatase vastaisi YK:n kansantalouden tilinpidon suositusta.

Kattavuuskorjaus sisältää sekä tullihallituksen tilastoimiin viennin/tuonnin arvoihin lisättäviä eriä että tullihallituksen tilastoimasta viennistä/tuonnista vähennettäviä eriä. Edellisiä eriä ovat muun muassa ulkomailta ostetut ulkomaanliikennettä harjoittavien laivojen ja lentokoneiden polttoaineet. Jälkimmäisiä eriä ovat muun muassa vientiin sisältyvät ahtauskustannukset, jotka maksutaseessa luokitellaan kuljetuspalvelujen vientiin.

Arvostuskorjauksella muutetaan tullihallituksen soveltamia viennin ja tuonnin arvostusperiaatteita. Esim. valuuttakurssikorjauksilla valuuttarvoiset vienti ja tuonti muunnetaan maksutaseessa markka-arvoiseksi valuuttojen osto- ja myyntikurssien välisen keskiarvon mukaan. Syynä korjauksiin on se, että tullihallitus muuntaa tuonnin markkoiksi myyntikurssin ja viennin ostokurssin mukaan.

COMPILATION OF BALANCE OF PAYMENTS STATISTICS

The current account data in this publication have been compiled in conformity with "A system of National Accounts" (SNA), the UN recommendation for national accounts from 1968. As included in the "Balance of Payments Statistics" issued by the International Monetary Fund, the balance of payments statistics on Finland have been compiled in accordance with the International Monetary Fund's "Balance of Payments Manual", 4th edition, 1977.

The most important sources for the compilation of balance of payments statistics include the foreign trade statistics of the National Board of Customs, data obtained by the Bank of Finland from banks on foreign exchange transactions, statistics of the National Board of Navigation, separate data collected by the Central Statistical Office of Finland on, i.a., insurance services and wages and salaries, data of the Bank of Finland on international capital movements requiring central bank permission, and balance sheet statistics of the banks.

CURRENT ACCOUNT

Merchandise trade

Data on foreign trade are based on the c.i.f. values of imports and f.o.b. values of exports published by the National Board of Customs. The compilation principles of the statistics of the National Board of Customs have been explained in more detail in the Official Statistics of Finland IA (Part 1 of Annual Foreign Trade Statistics). In the compilation of balance of payments statistics, data on merchandise trade from the National Board of Customs has been adjusted for coverage and valuation, in order to make the trade account to correspond to the recommendation of the UN on national accounting.

The coverage adjustment includes both items added to the values of exports/imports calculated by the National Board of Customs and items deducted from the values of exports/imports calculated by the National Board of Customs. The former include, i.a., fuel purchased abroad for ships and aircraft in international traffic. In the latter there are, i.a., stevedoring costs included in the value of exports, which in the balance of payments are classified as exports of transport services.

The valuation adjustment is used to correct the valuation principles applied for exports and imports by the Board of Customs. For example, foreign exchange rate adjustments are used to transform exports and imports valued in foreign currencies to FIM values by the average of buying and

Tuonnin arvo esitetään ulkomaankauppatilastoissa cif-perusteisena, jolloin se sisältää periaatteessa palvelueriin luokiteltavat ulkomaisille ja kotimaisille yhtiöille maksettavat kuljetus- ja vakuutusmaksut. Maksutase, jossa tavaratuonnin arvo on cif-perusteinen, antaa siten harhaisen kuvan tavara- ja palvelukaupan keskinäisestä suhteesta. Taulukossa 2 on esitetty arvio tuonnin arvosta fob-perusteisena käyttäen hyväksi tullihallituksen kuljetuskustannustilastoja. Vertaamalla cif-perusteista tuonnin arvoa fob-perusteiseen saadaan käsitys siitä, miten paljon tuonnin kuljetus- ja vakuutuskustannukset lisäävät kauppataseen alijäämää.

Palvelukauppa

Palvelujen ulkomaankaupan useiden erien tiedot perustuvat Suomen Pankin valuuttatilastoon. Muita merkittäviä tietolähteitä ovat merenkulkuhallituksen tilastot merenkulusta, sosiaali- ja terveysministeriön tilastot vakuutuspalveluista, Tilastokeskuksen vakuutuskysely ja Suomen Pankin projektivientikysely Neuvostoliittoon kohdistuvasta suunnittelu- ja insinööriyön viennistä.

Kuljetuspalvelujen ulkomaisesta vaihdannasta suurin osa liittyy tavaraliikenteeseen. Tavaraliikenteen tulot ovat nykyisen tilastointikäytännön mukaan huomattavasti menoja suuremmat. Ylijäämä korostuu, koska ensinnäkin tavaraliikenteen tuloihin sisällytetään suomalaisten varustamoiden saamat tuontirahtitulot ja suomalaisten vakuutusyhtiöiden saamat tuontiin liittyvät vakuutusmaksut. Maksutaseessa tavaroita vievän maan tullirajan ulkopuolella tapahtuva tavaroiden kuljetus tulisi käsitellä aina palveluna, joka suoritetaan tuovassa maassa asuvalle. Jotta kotimaisten talousyksiköiden väliset liiketoimet eivät tavaratuonnin cif-perusteisessa arvossa kasvattaisi virheellisesti vaihtotaseen alijäämää, on tavaraliikenteen tuloihin lisätty nämä vastaavat kotimaiset erät. Toiseksi tavaraliikenteen ylijäämää nostaa se, että tavaraliikenteen menot eivät sisällä tavaratuonnin cif-perusteisessa arvossa jo olevia ulkomaisille yhtiöille maksettuja kuljetus- ja vakuutuskustannuksia. Taulukossa 3 esitetään arvio tavaraliikenteen taseesta, kun tavarantuonti arvostetaan fob-perusteisena.

Henkilöliikenne luokitellaan kuljetuspalvelui-

selling rates of foreign exchange. The reason for the adjustment lies in the fact that the Board of Customs transforms imports to Finnish markkaa on the basis of selling rates and exports to markkaa on the basis of buying rates.

The value of imports is in the foreign trade statistics presented on c.i.f. basis, and it thus includes transportation and insurance charges paid to foreign and domestic companies, which in principle are to be classified as service items. Balance of payments statistics in which the value of merchandise imports is on c.i.f. basis thus gives a biased picture on the relationship between trade in goods and trade in services. Table 2 presents an estimate of the value of imports on f.o.b. basis, making use of statistics on transport costs collected by the Board of Customs. By comparing the value of imports on c.i.f. basis to that calculated on f.o.b. basis, we obtain an idea on how much transportation and insurance costs of imports increase deficit on the trade account.

Trade in services

Data on several items on foreign trade in services are based on the foreign exchange statistics of the Bank of Finland. Other notable sources include statistics of the Board of Navigation on shipping, statistics of the Ministry of Health and Social Affairs on insurance services, the insurance inquiry of the Central Statistical Office and the inquiry of the Bank of Finland on planning and engineering work carried out in the Soviet Union.

The major part of the international exchange of transportation services is linked with transportation of goods. Receipts from transportation of goods are, according to the present statistical procedures, considerably larger than expenditures. The surplus is made larger by the fact that income from transportation of goods includes earnings obtained by Finnish shippers on imports, as well as insurance premiums obtained by Finnish insurance companies on imports. In the balance of payments any transportation of goods taking place outside the customs limits of the exporting country ought to be always classified as services, which are carried out for residents of the importing country. In order to avoid errors which would increase the current account deficit in the value of imports calculated on c.i.f. basis, corresponding domestic items have been added to receipts from transportation of goods. Secondly, surplus in transportation of goods is increased by the fact that expenditures on transportation do not include costs of transportation and insurance paid to foreign firms, included already in the c.i.f. value

hin ja se käsittää matkustajien kuljetuksen kansainvälisessä liikenteessä.

Matkustustaseen tiedot perustuvat pääasiassa valuuttatilaston tietoihin pankeissa ostetusta ja myydyistä matkavaluutasta. Pelkästään valuuttatilaston tiedot eivät kuitenkaan anna oikeata kuvaa markkaseteliliikenteen suuruudesta. Siksi matkailijoiden mukana maan rajojen yli kulkeutuvien markkaseteleiden määrä arvioidaan ja tämä arvio lisätään samansuuruisena sekä tulo- että menopuolelle. Arvio perustuu OECD-maiden ilmoituksiin kussakin maassa ostetuista ja myydyistä markkaseteleistä. Matkustustuloihin ja -menoihin lisätään edelleen julkisten edustustojen henkilökuntien kulutusmenot asemamaissaan.

Matkustajien kuljetuksesta aiheutuvat tulot ja menot maan sisäisessä liikenteessä luokitellaan matkustustaseeseen. Pohjoismaiden välisen ostosmatkailun yhteydessä käytetyt valuutat koodataan valuuttatilastossa matkavaluutaksi.

Vakuutuspalvelut määritellään vakuutusmaksujen ja vahingonkorvausten erotukseksi. Tiedot suomalaisten vakuutusyhtiöiden vakuutuspalvelujen viennistä ja tuonnista perustuvat kyselyihin. Ulkomaisista vakuutusyhtiöistä otettu ensivakuutus kirjataan valuuttatilaston maksutietojen mukaan. Tavarakauppaan liittyvää vakuutustoimintaa ei pystytä erottamaan muusta vakuutustoiminnasta. Näin ollen esim. suomalaisten vakuutusyhtiöiden saamia tavaraviennin liittyviä vakuutuspalvelutuloja ei voida luokitella suositusten mukaisesti kuljetuspalvelujen viennin.

Julkisen sektorin suorat ostot ulkomailta sisältävät muun muassa julkisten edustustojen menot (pl. työntekijöille maksetut palkat) sekä julkisen sektorin pitkäaikaisten ulkomaisten luottojen provisiot.

Suunnittelu- ja insinööriyön vienti sisältää ulkomailta sijaitsevien rakennuskohteiden Suomessa tapahtuvan suunnittelun. Rakennuskohteisiin liittyvät tavaratoimitukset sisältyvät puolestaan tavaraviennin. Suomalaisille työntekijöille rakennuskohteissa maksetut palkat sisältyvät ulkomailta saatuihin palkkatuloihin.

Suunnittelu- ja insinööriyön tuonti sisältää vastaavasti Suomessa ulkomaisten talousyksiköiden toimesta tapahtuvan rakentamisen. Käytännössä tähän erään kirjataan myös suunnittelu- ja insinööriyön viennin liittyviä kuluja.

Suunnittelu- ja insinööriyön vienti ja tuonti länsimaiden välillä perustuu valuuttatilaston maksutietoihin. Neuvostoliiton projektivienti tilastoidaan kyselyn mukaan.

Muiden markkinahyödykkeiden kaupan suurimpia alaeriä ovat tavaraviennin ja -tuonnin provisiot, laivojen ja lentokoneiden korjaukset, muut asen-

of imports. Table 3 presents an estimate on the balance transportation of goods when imports of goods are valued on f.o.b. basis.

Transportation of persons is classified in transportation services and it comprises transportation of passengers in international traffic.

Data of the travel account are mainly based on information contained in the foreign exchange statistics on purchases and sales of travellers' foreign exchange by banks. The information contained in the foreign exchange statistics do not as such give a correct picture on the magnitude of transactions in markka bank notes. For this reason the amount of markka notes carried across border by travellers is estimated separately, and this estimate is added in equal sizes to both receipts and expenditures. The estimate is based on notifications by OECD countries in markka notes bought and sold in each member country. Furthermore, travel receipts and expenditures include the consumption expenditure of the staffs of public legations in their host countries.

Income and expenditure due to transportation of passengers in the internal traffic of the country are recorded in the travel account. The foreign exchange used in intra-Nordic shopping are coded as travellers' foreign exchange in the foreign exchange statistics.

Insurance services are defined as the difference between insurance premia and indemnity payments. The data on the exports and imports of insurance services by Finnish insurance companies are based on inquiries. Primary insurance taken from foreign insurance companies is recorded on the basis of the foreign exchange statistics. Insurance services linked to merchandise trade cannot be distinguished from other insurance services. Thus for example insurance receipts connected to merchandise exports obtained by Finnish insurance companies cannot be classified, as is recommended, as exports of transportation services.

Direct purchases by the public sector from abroad include, i.a., expenditures by public legations (excl. wages and salaries paid to employees) and commissions paid for long-term foreign loans of the public sector.

Exports of planning and engineering work include the planning undertaken in Finland for construction projects abroad. Deliveries of goods connected to these construction projects are included in the exports of goods. Wages and salaries paid to Finnish employees on site are included in wage and salary income from abroad.

Imports of planning and engineering work correspondingly include construction undertaken in

nus- ja huoltokulut, erilaiset ammattipalvelut, jalostuspalvelut sekä mainontakulut.

Finland by foreign economic agents. In practice this item includes also certain expenditures connected to the exports of planning and engineering work.

Exports and imports of planning and engineering work between western countries are based on the payments data of the foreign exchange statistics. Exports to the Soviet Union are compiled on the basis of inquiry data.

The other major items of marketable services include commissions for merchandise exports and imports, repair of ships and aircraft, other installation and maintenance payments, various professional services, processing services and advertising.

Tuotannontekijäkorvaukset ja tulonsiirrot

Palkkoihin ja työnantajain sosiaalivakuutusmaksuihin on maksutaseessa luettu mukaan vain alle vuoden ulkomailla työskentelevien saamat palkat ja työnantajain sosiaalivakuutusmaksut. Yli vuoden ulkomailla työskentelevät määritellään maksutasetilastossa oleskelumaan kansalaisiksi. Käytännössä tarkka jaottelu ei ole mahdollista, vaan luvut ovat arvioita. Arvioinnissa käytetään apuna muun muassa verohallituksen tietoja.

Omaisuus- ja yrittäjätulot tilastoidaan pääasiassa valuuttatilaston tietojen mukaisina. Omaisuus- ja yrittäjätulojen erään kirjataan korkojen lisäksi lisenssit, rojaltit ja tekijänpalkkiot sekä maasta toiseen suoritettuihin osakesijoitukseen liittyvät osingot.

Tulonsiirroissa esitetään ulkomaiseen vakuutus-toimintaan liittyvät nettomääräiset vakuutusmaksut sekä vahingonkorvaukset, joiden tiedot perustuvat vakuutuslaskeluun. Muut yksityiset tulonsiirrot sisältävät valuuttatilaston mukaiset vastikkeettomat varojen siirrot (ml. siirtolaisvaluutta, avustukset, stipendit, eläkkeet, elatusavut). Muut julkiset tulonsiirrot sisältävät muun muassa Suomen vastikkeettoman kehitysavun valtion tilinpäätöstietojen mukaisena.

Pääomansiirrot ulkomaille ovat pääasiassa anteeksi annettuja kehitysmaille myönnettyjä kehitysluottoja.

Tavara- ja palvelukaupan kiinteähintaiset laskelmat

Tavara- ja palvelukaupasta esitetään taulukoissa 5 ja 6 tietoja myös kiinteisiin, vuoden 1980 hintoihin laskettuna.

Factor services and transfer payments

Wages and salaries and employers' social security contributions include in the balance of payments only those wages and salaries and social security contributions paid in the connection of work abroad, which lasts under one year. Those working abroad over one year are in the balance of payments statistics defined as residents of the country of residence. In practice, an accurate classification is not possible, and the figures are estimates. In estimation use is made of, i.a., data collected by the National Board of Taxation.

Income from property and entrepreneurial income are classified mainly according to data contained in the foreign exchange statistics. The item of property income and entrepreneurial income includes, in addition to interest payments, licences, royalties and copyright fees, as well as dividends paid on investment in corporate shares abroad.

Transfers include net interest payments in the connection of insurance activity abroad as well as indemnity payments, data on which are based on the insurance inquiry. Other private transfers include unrequited transfers according to the foreign exchange statistics (incl. migrants' foreign exchange, assistance payments, scholarships, pensions, alimonies). Other public transfers include, i.a., unrequited development assistance given by Finland according to the government's closing of the accounts.

Capital transfers abroad are mainly forgiven development credits granted to developing countries.

Fixed-price calculations for trade in goods and services.

Tables 5 and 6 present data on trade in goods and services calculated in fixed, 1980 prices.

Tavarakaupassa on arvosuuret muunnettu kiinteähintaisiksi jakamalla ne Tilastokeskuksen vienti- ja tuontihintaindeksillä. Täten kiinteähintaiset ulkomaankaupparajat poikkeavat tullihallituksen volyymi-indekseistä. Jokaisen toimialan (teollisuudessa 2-numerotasolla) vienti/tuonti on deflatoitu kyseisen toimialan vientihintaindeksillä/tuontihintaindeksillä ja näin saadut toimialakohtaiset kiinteähintaiset luvut on summattu yhteen.

Myös palvelukaupan arvosuuret on muunnettu kiinteähintaisiksi jakamalla kukin arvosaarja erityisellä hintaindeksillä ja summaamalla näin muodostuneet kiinteähintaiset luvut. Deflaattoreina eri palveluissa on käytetty muun muassa Suomen kuluttajahintaindeksiä ja sen alaeriä, rakennuskustannusindeksin alaeriä, bruttokansantuotteen hintaindeksiä, eräiden tärkeiden ulkomaisten kuluttajahintaindeksien sekä kansainvälisiä rahti-indeksien. Ulkomaisia deflaattoreita käytettäessä on otettu huomioon valuuttakurssien kehitys.

B PÄÄMATASE

Pitkäaikaisen pääoman tase

Pitkäaikaisen pääoman taseeseen luokitellaan niiden ulkomaisten saamisten ja velkojen muutokset, joiden sopimuksen mukainen takaisinmaksuaika on vuotta pitempi.

Pitkäaikaisen luottojen nosto- ja kuoletustiedot saadaan vienti- ja kehitysluottoja lukuunottamatta Suomen Pankin lupaan perustuvien ulkomaisten pääomaliikkeiden tietokannasta. Luotoista on rekisteröity eriteltyjä tietoja, joiden avulla luotot ovat ryhmiteltävissä mm. luottotyypeittäin ja sektoreittain. Tiedot suomalaisten viejien ulkomaisille ostajille myöntämistä pitkäaikaisista toimitusluotoista (vientiluotoista) saadaan Suomen Vientiluotto Oy:ltä, joka pääasiassa hoitaa ko. toimitusluottojen rahoituksen. Kehitysmaille myönnettyt kehitysluotot tilastoidaan ulkoministeriön tietojen mukaan.

Suorat sijoitukset Suomesta ulkomaille ja ulkomailta Suomeen käsittävät omana pääomana tehdyt sijoitukset ja annetut osakasluotot. Tiedot saadaan Suomen Pankin lupaan perustuvien ulkomaisten pääomaliikkeiden tietokannasta. Suoriin sijoituksiin ulkomaille luokitellaan sijoitukset yhtiöihin, joiden suoran suomalaisen omistuksen osuus ylittää 10 % nimellisarvoisesta osake-, osuus- tai muusta peruspääomasta. Suoriin sijoituksiin Suomeen luokitellaan sijoitukset yhtiöihin, joiden suoran ulkomaisen omistuksen osuus ylittää 10 %

In merchandise trade, values have been transformed to fixed prices by dividing them by the export and import price indices on the Central Statistical Office. Thus the foreign trade series calculated in fixed prices differ from the volume indices of the Board of Customs. Exports/imports by kind of economic activity (in manufacturing on 2-digit level) are deflated by the export price index/import price index of the branch in question and the fixed-price figures obtained by kind of activity have been summed up.

Also the values of trade in services have been transformed to fixed prices by dividing each value series by a specific price index and summing up the fixed-price figures so obtained. Deflators used for various services include, i.a., the Finnish consumer price index and its sub-divisions, sub-divisions of the building cost index, the price index of gross domestic product, consumer price indices of certain important foreign countries as well as international freight indices. Changes in exchange rate have been taken into account in the use of foreign deflators.

CAPITAL ACCOUNT

Long-term capital account

Long-term capital account includes changes in foreign assets and liabilities in which the payback period of the original agreement is longer than one year.

The data on drawings and amortizations on long-term loans are obtained, with the exception of export and development credits, from the data base on international capital movements based on permissions granted by the Bank of Finland. The register contains information for the classification of credits types of loans, by sectors, etc. Data on long-term delivery credits granted by Finnish exporters to foreign buyers (export credits) are obtained from the Finnish Export Credit Company, which mainly takes care of the financing of such delivery credits. Development credits granted to developing countries are recorded on the basis of data obtained from the Ministry of Foreign Affairs.

Direct investment from Finland abroad and from abroad into Finland includes investment in the form of equity capital as well as credits to subsidiaries. The data are obtained from the data base on international capital movements requiring Bank of Finland permission. Direct investment abroad includes investment in companies in which the share of direct Finnish ownership exceeds 10 per cent of the equity or other basic capital,

nimellisarvoisesta osake-, osuus- tai muusta peruspääomasta. Nykyinen omistusosuusraja on ollut käytössä vuoden 1984 alusta lähtien. Aikaisemmin prosenttiraja oli 20 %.

Kansainvälisten rahoituslaitosten jäsenosuuksiin liittyvien saamisten ja velkojen muutokset syntyvät valtion suorittaessa jäsenosuusmaksujaan näille rahoituslaitoksille. Jäsenosuudet suoritetaan joko käteismaksulla tai velkakirjalla, jota kuuletetaan myöhemmin. Käteissuoritukset tilastoidaan valuuttatilaston tietojen mukaan. Suomen Pankki tallioi velkakirjat, joiden nostoista ja kuuletuksista ylläpidettävä tilasto on maksutaseen tietolähteenä.

Suomalaisten yritysten ulkomaisilla pääomamarkkinoilla liikkeeseen laskemat osakkeet sekä Helsingin Arvopaperipörssin välityksellä ulkomaille mydyt arvopaperit tilastoidaan valuuttatilaston maksutietojen mukaisina.

Lyhytaikaisen pääoman tase

Lyhytaikaisen pääoman liikkeisiin luetaan muutokset niissä ulkomaisissa saamisissa ja veloissa, joiden takaisinmaksuaika on korkeintaan vuosi.

Suomen Pankin lyhytaikaisen pääoman tiedot saadaan vähentämällä taseen ulkomaisien saamisten ja velkojen muutoksista pitkäaikaiseen pääomaan ja valuuttavarantoon luokiteltujen erien muutokset.

Muiden valuutanpitäjien lyhytaikaiset pääomaerät muodostuvat lähes kokonaisuudessaan valuuttapankkien lyhytaikaisista saamisista ja veloista. Valuuttapankkien lyhytaikainen pääoma lasketaan jaotteleamalla tasetietojen ulkomaiset saamiset ja velat pitkäaikaisiin ja lyhytaikaisiin. Kuitenkin valuuttapankkien taseissa kotimaisiin saamisiin ryhmitellyt osallistumiset suomalaisia lainantajia rahoittaviin ulkomaisiin lainantajakonsortioihin tilastoidaan ulkomaisiin saamisiin. Tasetilastoon verrattuna poikkeava tilastokäytäntö johtuu siitä, että ulkomaisien lainantajakonsortioiden Suomeen välittämät pitkäaikaiseen velkaan tilastoidut luotot sisältävät Suomesta tulleen rahoitusosuuden. Velkapuolen kotimaisella erällä on siten vastaava oikaisuera saamispuolella.

Suurin osa yritysten lyhytaikaisesta pääomasta koostuu kauppaluotoista. Tuontienakoista ja -veloista ei ole saatavissa eriteltyjä tilastoja. Tuontiin liittyvien velkojen nettomääräiset muutokset on kirjattu lyhytaikaiseen velkaan. Tietyn vuoden nettotuontivelan muutos lasketaan vertaamalla tullattua tavaratuontia valuuttatilaston ta-

at nominal value. Direct investment into Finland includes investment in companies in which the share of direct foreign ownership exceeds 10 per cent in the equity share or other basic capital at nominal value. The present ownership limit has been in use since the beginning of 1984. The earlier limit was 20 per cent.

Changes in assets and liabilities in the connection of membership shares in international financial institutions are born when the government pays membership payments to these institutions. Memberships are paid either in cash or by promissory notes, which are paid up later. Cash payments are recorded on the basis of foreign exchange statistics. The Bank of Finland holds the promissory notes, and statistics kept on drawings and amortizations are used as the information source for this item.

Shares emitted in foreign capital markets by Finnish companies as well as securities sold abroad via the Helsinki Stock Exchange are recorded on the basis of payments data of foreign exchange statistics.

Short-term capital account

Short-term capital movements include changes in foreign assets and liabilities in which the payback period is at most one year.

Data on short-term capital of the Bank of Finland are obtained by deducting from the changes of foreign assets and liabilities of the balance sheet changes that are classified either in long-term capital or in foreign exchange reserves.

The short-term capital items of other foreign exchange holders consist nearly entirely of short-term assets and liabilities of authorized banks. Short-term capital of authorized banks is calculated by dividing the balance sheet data on foreign assets and liabilities to long-term and to short-term items. However, participation by authorized banks in foreign lender consortia financing Finnish borrowers classified as domestic assets in the balance sheets of banks are recorded as foreign assets. This deviation from balance sheet statistics is due to the fact that the long-term credits recorded in long-term debt arranged to Finland by foreign lender consortia include the financing share from Finland. The domestic item on the debit side thus has a corresponding correction item on the credit side.

The major part of the short-term capital of firms consists of trade credits. Detailed statistics are not available for import prepayments and import credits. Net changes of liabilities connected to imports are recorded in short-term debt.

varamaksumenoihin kyseisenä vuonna. Ennen vertailua tullatusta tuonnista vähennetään 5 - 7 %, joka edustaa arviota tullatun tuonnin ja valuuttatilaston tavaramaksujen välisestä pysyvistä erosta. Pitkäaikaiset tuontiluotot poistetaan, kun taas yritysten omista nimissään ottamat lyhytaikaiset tuonnin rahoitusluotot sisällytetään lyhytaikaiseen nettotuontivelkaan.

Tavaravientiä harjoittavien yritysten lyhytaikaiset vientisaamiset ja -ennakot tilastoidaan Suomen Pankin suorittaman puolivuositaisen kyselyn pohjalta. Vientiennakoihin sisältyvät yritysten tavaravientiin liittyvät ulkomaiset rahoitusluotot. Koska kyselyn tiedot ovat markkamääräisiä saldotietoja, valuuttakurssivaikutuksia ei voida poistaa muutoksista. Yritysten vientiennakoihin kirjataan lisäksi Neuvostoliiton projektivientiennakot.

Yritysten muu lyhytaikainen pääoma sisältää mm. yritysten lyhytaikaisen tavarakauppaan liittymättömän rahoituksen, Suomen Pankin diskonttaamat lyhytaikaiset vientivekselit ja Suomen Pankin lupaan perustuvat ulkomaiset tilit. Ulkomailta takaisinostetut suomalaiset arvopaperit tilastoidaan lisäksi yritysten lyhytaikaisiin saamisiin. Koska pitkäaikaisen velan luotot sisältävät ulkomaille liikkeelle lasketut obligaatiolainat täysimääräisinä, on jälkimarkkinoiden aiheuttamat pääomamuutokset kirjattu vastaeräksi saamispuolelle.

Maksutaseen virheelliset ja tunnistamattomat erät on maksutaseen edellyttämän kahdenkertaisen kirjanpilotekniikan mukainen tasapainottava erä, joka lisätään lyhytaikaisen pääoman taseeseen. Tämä perustuu oletukseen, että suurimmat virhelähteet olisivat lyhytaikaisten pääomaliikkeiden tilastoissa, erityisesti kauppaluotoissa. On kuitenkin todennäköistä, että myös vaihtotaseen ja pitkäaikaisen pääomaliikkeiden tilastoinnissa esiintyy puutteita.

Suomen Pankin valuuttavarannon muutos

Maksutaseessa Suomen Pankin valuuttavarannon muutos vastaa Suomen Pankin virallisen taseen valuuttavarannon muutosta valuuttakurssivaikutuksista puhdistettuna.

Changes in net import liabilities in any one year are calculated by comparing the value of imports recorded by the Board of Customs to payments for merchandise of the foreign exchange statistics of the year in question. Before the comparison, a deduction amounting to 5-7 per cent is made to the value of imports recorded by the Board of Customs, representing an estimate of the permanent difference between customs statistics and merchandise payments of the foreign exchange statistics. Long-term import credits are removed, whereas the short-term import financing credits undertaken by firms in their own name are included in net short-term import credits.

Short-term receivables and export prepayments of firms engaged in merchandise exports are recorded on the basis of a semi-annual inquiry carried out by the Bank of Finland. Export prepayments include financial credits connected to merchandise exports. Because inquiry data are assets and liabilities expressed in Finnish markkaa, exchange rate changes cannot be removed from changes in assets and liabilities. Exports prepayments to firms also include prepayments for construction projects undertaken in the Soviet Union.

Other short-term capital of firms includes, i.e., short-term financing of firms not connected to merchandise trade, short-term export bills discounted by the Bank of Finland, and foreign accounts of firms based on permission from the Bank of Finland. Finnish securities bought back from abroad are also recorded in short-term assets of firms. As the credits included in long-term debt include bond loans emitted abroad in original full amounts, changes brought about by secondary trading are recorded as a counterpart on the asset side.

Errors and omissions of the balance of payments form, according to the double accounting technique of the balance of payments statistics a balancing item, which is added to the short-term capital account. This procedure is based on the assumption that the largest sources of error would be found in the statistics of short-term capital movements, especially in trade credits. It is nevertheless probable that inadequacies exist also in the recording of current and long-term capital items.

Changes in foreign exchange reserves of the Bank of Finland

In balance of payments statistics, changes in foreign exchange reserves of the Bank of Finland equal corresponding changes in the official balance sheet of the Bank, but are adjusted for exchange rate changes.

Ulkomainen nettovelka

Ulkomainen nettovelka tietyn vuoden lopussa tilastoidaan käyttäen samoja tietolähteitä kuin pääomataseen vastaavien muutostietojenkin tilastoinnissa. Ulkomaisen nettovelan pitäisi periaatteessa sisältää valuuttakurssien heilahtelujen ja muiden arvostusmuutosten vaikutukset, mutta käytännössä kaikkien erien osalta ko. vaikutukset eivät ole selvitettävissä. Esimerkiksi suorien sijoitusten oman pääoman saldo on nettosijoitusten kumuloitunut arvo. Samoin yritysten lyhytaikaisen nettotuontivelan saldo lasketaan kumuloimalla kuukausittaiset nettomuutokset.

Ulkomaisen nettovelan hoitomenot

Ulkomaisen nettovelan hoitomenot vastaavat lyhytaikaisiin ja pitkäaikaisiin ulkomaisiin saamisiin ja velkoihin liittyvien nettomääräisten korkojen, osinkojen ja palkkioiden sekä pitkäaikaisiin ulkomaisiin saamisiin ja velkoihin liittyvien nettomääräisten kuolekusten summaa. Kuolekukset eivät sisällä Suomen Pankin pitkäaikaisen pääoman kuolekuksia.

Net foreign debt

Net foreign debt at the end of any one year is recorded using the same sources as in the recording of the changes of the corresponding items in the capital account. The net foreign debt should in principal include effects due to variations in exchange rates and other valuation changes, but in practice these effects cannot be determined for all items. For example, the assets or liabilities formed by equity capital in direct investment is the cumulative value of net investment. Similarly, the net short-term import credits of firms are calculated by cumulating monthly net changes.

Servicing costs of net foreign debt

The servicing costs of net foreign debt correspond to the sum of net interest payments, dividends and commissions connected with both short-term and long-term foreign assets and liabilities as well as amortization payments connected with long-term foreign assets and liabilities. The amortization payments do not include amortizations of long-term capital of the Bank of Finland.

TAULUKOIDEN SISÄLTÖ

Taulukko 1.

Yhteenveto Suomen maksutaseesta vuosittain.

Taulukko 2.

Taulukon 1 vaihtotaseen erät tarkemmin eriteltynä.

Taulukko 3.

Taulukon 2 alaejän tavaraliikenne erittely.

Taulukko 4.

Taulukon 2 alaejän vakuutuspalvelut erittely.

Taulukko 5.

Tavaroiden ja palvelujen vienti ja tuonti vuoden 1980 hintoihin vuosittain taulukon 2 erittelyn mukaan.

Taulukko 6.

Tavaroiden ja palvelujen vienti ja tuonti neljännesvuosittain käypiin hintoihin ja vuoden 1980 hintoihin.

Taulukko 7.

Ulkomaankaupan vaihtosuhte neljännesvuosittain.

Taulukko 8.

Taulukon 1 pääomatase eriteltynä ulkomaisten saamisten ja velkojen muutoksiin sekä pitkäaikaisen että lyhytaikaisen pääoman osalta. Muutokset ovat nettostonoja eli nostojen ja kuolestusten erotuksia.

Taulukko 9.

Pitkäaikaisen ulkomaisen bruttovelan muutokset luottotyypeittäin ja sektoreittain.

Taulukko 10.

Pitkäaikaisen ulkomaisen bruttosaamisen muutokset luottotyypeittäin ja sektoreittain.

Taulukko 11.

Lyhytaikaisten ulkomaisten velkojen ja saamisten muutokset sektoreittain. Maksutaseen virheelliset ja tunnistamattomat erät eivät sisälly näihin muutoksiin. Suomen Pankin valuuttavarantoon kuuluvat erät ja osoitetut erityiset nosto-oikeudet sisältyvät taulukon Suomen Pankin lyhytaikaisiin ulkomaisiin saamisiin ja velkoihin.

INNEHÄLLET I TABELLERNA

Tabell 1.

Ett sammandrag av Finlands betalningsbalans per år.

Tabell 2.

Specifikation av bytesbalansens poster i tabell 1.

Tabell 3.

Specifikation av posten varufabrik i tabell 2.

Tabell 4.

Specifikation av posten försäkringstjänster i tabell 2.

Tabell 5.

Export och import av varor och tjänster årligen till 1980 års priser enligt specifikationen i tabell 2.

Tabell 6.

Export och import av varor och tjänster kvartalsvis till fasta priser och till 1980 års priser.

Tabell 7.

Terms of trade per kvartal.

Tabell 8.

Kapitalbalansen i tabell 1 specificerad enligt förändringar i de utländska skulderna och tillgodohavandena, gäller både kort- och långfristigt kapital. Förändringarna är nettouttag, d.v.s. skillnaden mellan uttag och amorteringar.

Tabell 9.

Ändringar i den långfristiga utländska skulden efter kredittyp och sektor.

Tabell 10.

Ändringar i de långfristiga utländska tillgodohavandena efter kredittyp och sektor.

Tabell 11.

Ändringar i kortfristiga utländska skulder och tillgodohavanden efter sektor. Betalningsbalansens felposter och oidentifierade poster ingår inte i dessa ändringar. De poster och tilldelade särskilda dragningsrätter som ingår i Finlands Banks valutareserv är medtagna i Finlands Banks kortfristiga utländska skulder och tillgodohavanden i tabellen.

Taulukko 12.

Suomen ulkomainen nettovelka vuoden lopussa taulukon 8 mukaisesti eriteltynä.

Taulukko 13.

Pitkäaikainen ulkomainen bruttovelka luottotyypeittäin ja sektoreittain vuoden lopussa.

Taulukko 14.

Pitkäaikainen ulkomainen bruttosaaminen luottotyypeittäin ja sektoreittain vuoden lopussa.

Taulukko 15.

Lyhytaikainen ulkomainen bruttovelka ja -saaminen sektoreittain vuoden lopussa. Suomen Pankin valuuttavarantoon kuuluvat erät ja osoitetut erityiset nosto-oikeudet sisältyvät taulukon Suomen Pankin lyhytaikaisiin ulkomaisiin saamisiin ja velkoihin.

Taulukko 16.

Pitkäaikaisesta ulkomaisesta bruttovelasta luottotyypeittäin ja sektoreittain viimeiseksi julkaistulta vuodelta esitetään nostot, kuolelutukset, nettonostot, kurssivaikutus, korot yms. ja velka sekä vuoden alussa että lopussa.

Taulukko 17.

Pitkäaikaisesta ulkomaisesta bruttosaamisesta luottotyypeittäin ja sektoreittain viimeiseksi julkaistulta vuodelta esitetään nostot, kuolelutukset, nettonostot, kurssivaikutus, korot yms. ja saaminen sekä vuoden alussa että lopussa.

Taulukko 18.

Suomen Pankin valuuttavaranto vuoden lopussa ja sen vuosittaiset muutokset.

Tabell 12.

Finlands utländska nettoskuld vid utgången av året specificerad enligt tabell 8.

Tabell 13.

Den långfristiga utländska bruttoskulden efter kredittyp och sektor vid slutet av året.

Tabell 14.

De långfristiga utländska bruttotillgodohavandena efter kredittyp och sektor vid utgången av året.

Tabell 15.

Kortfristiga utländska bruttoskulder och -tillgodohavanden efter sektor vid utgången av året. De poster och tilldelade särskilda dragningsrätter som ingår i Finlands Banks valutareserv ingår i Finlands Banks kortfristiga utländska tillgodohavanden och skulder.

Tabell 16.

Om den långfristiga utländska bruttoskulden enligt kredittyp och sektor för det senast publicerade året ges uttag, amorteringar, nettouttag, kurseffekter, räntor o.dyl. samt skuld både vid början och slutet av året.

Tabell 17.

Om långfristiga bruttotillgodohavanden enligt kredittyp och sektor för det senast publicerade året ges uttag, amorteringar, nettouttag, kurseffekter, räntor o.dyl. samt tillgodohavanden både vid början och slutet av året.

Tabell 18.

Finlands Banks valutareserv vid utgången av året och årliga förändringar.

CONTENTS OF THE TABLES

Table 1.

A summary of balance of payments statistics on Finland by year.

Table 2.

The current account items of Table 1 as analysed at a more disaggregated level.

Table 3.

A breakdown of the subitem "Goods traffic" in Table 2.

Table 4.

A breakdown of the subitem "Insurance services" in Table 2.

Table 5.

Exports and imports of goods and services at 1980 prices by year according to the breakdown in Table 2.

Table 6.

Exports and imports of goods and services by quarter at current prices and at 1980 prices.

Table 7.

The terms of trade by quarter.

Table 8.

The capital account of Table 1 as broken down into changes in foreign receivables and liabilities with respect to both long-term and short-term capital. The changes are net drawings, i.e. differences between drawings and amortizations.

Table 9.

The changes in gross long-term foreign liabilities by type of credit and by sector.

Table 10.

The changes in gross long-term foreign receivables by type of credit and by sector.

Table 11.

The changes in short-term foreign liabilities and receivables by sector. These changes do not include the balance of payments item "Errors and omissions". The central bank foreign exchange reserve items are included in the central bank's short-term foreign receivables and liabilities.

Table 12.

Finland's net foreign liabilities at year's end according to the breakdown in Table 8.

Table 13.

Gross long-term foreign liabilities at year's end by type of credit and by sector.

Table 14.

Gross long-term foreign receivables at year's end by type of credit and by sector.

Table 15.

Gross short-term foreign liabilities and receivables at year's end by sector. The central bank foreign exchange reserve items are included in the central bank's short-term foreign receivables and liabilities.

Table 16.

The table presents the drawings, amortizations, net drawings, effect of exchange rate changes, interest accrued, etc. for the gross long-term foreign liabilities by type of credit and by sector for the last year covered, along with the amount of the liabilities as at the beginning and the end of the year.

Table 17.

The table presents the drawings, amortizations, net drawings, effect of exchange rate changes, interest accrued, etc. for the gross long-term foreign receivables by type of credit and by sector for the last year covered, along with the amount of the receivables as at the beginning and the end of the year.

Table 18.

The foreign exchange reserves of the central bank at year's end and their annual changes.

SANASTO SUOMI-RUOTSI — FINSK-SVENSK TERMINOLOGI

Taulukko 1

Tulot
Menot
Tavarakauppa
Kaupan korjauserät
Kauppatase
Kuljetus
Matkustus
Muut palvelut
Palvelutase
Tavara- ja palvelutase
Palkat ja sosiaalivakuutusmaksut
Omaisuus- ja yrittäjätulot
Tulonsiirrot
Vaihtotase
Pääomansiirrot ulkomaille
Nettoluotonanto ulkomaille
Saamisten muutos
Velkojen muutos
Pitkäaikaiset rahoituslainat ja toimitusluotot
Nostot
Kuoletukset
Suorat sijoitukset
Muu pitkäaikainen pääoma
Pitkäaikaisen pääoman tase
Perustase
Tuontiennakot ja -velat
Vientisaamiset ja -ennakot
Valuuttapankkien lyhytaikainen pääoma
Muu lyhytaikainen pääoma
Virheelliset ja tunnistamattomat erät
Lyhytaikaisen pääoman tase
Osoitetut erityiset nosto-oikeudet
Yleistase
Suomen Pankin valuttavarannon muutos
Lisäys
Vähennys
Saamisissa ainoastaan vientiluotot

Taulukot 2, 5, ja 6

Tavaravienti
Viennin korjauserät
Kattavuuskorjaus
Arvostuskorjaus
Palvelujen vienti
Kuljetus ja tietoliikenne
Henkilöliikenne
Tavaraliikenne

Tabell 1

Inkomster
Utgifter
Varuhandel
Korrigeringsposter för varuhandeln
Handelsbalans
Samfärdsel
Turism
Övriga tjänster
Tjänstebalans
Varu- och tjänstebalans
Löner och socialförsäkringsavgifter
Förmögenhets- och företagarinkomst
Transfereringar
Bytesbalans
Kapitaltransfereringar till utlandet
Nettokreditgivning till utlandet
Förändringar av fordringar
Förändringar av skulder
Långfristiga finansieringslån och leveranskrediter
Dragningar
Amorteringar
Direkta investeringar
Övrigt långfristigt kapital
Långfristig kapitalbalans
Grundbalans
Importförskott och -skulder
Exportfordringar och -förskott
Valutabankernas kortfristiga kapital
Övrigt kortfristigt kapital
Felaktiga och oidentifierade poster
Kortfristig kapitalbalans
Tilldelade särskilda dragningsrätter
Totalbalans
Förändringar i Finlands Banks valutareserv
Ökning
Minskning
I tillgodohavandena ingår bara exportkrediter

Tabeller 2, 5 och 6

Varuexport
Korrigeringsposter för export
Korrigerering av täckningen
Värdekorrigering
Export av tjänster
Samfärdsel och telekommunikation
Persontrafik
Varutrafik

Tietoliikenne
Vakuutuspalvelut
Ulkomaisten edustustojen ja kansainvälisten järjestöjen ostot Suomessa
Suunnittelu- ja insinöörityö
Muiden markkinahyödykkeiden vienti
Ulkomaisten kotitalouksien suorat ostot Suomessa
Tavaroiden ja palvelujen vienti
Palkat ja työnantajain sosiaalivakuutusmaksut ulkomailta
Omaisuus- ja yrittäjätulot ulkomailta
Lisenssit ja rojaltit
Muut omaisuus- ja yrittäjätulot
Tulonsiirrot ulkomailta
Vakuutusmaksut, netto
Vahingonkorvaukset
Muut tulonsiirrot
Vaihtotaseen tulot yhteensä
Tavaratuonti
Tuonnin korjauserät
Palvelujen tuonti
Suomalaisten kotitalouksien suorat ostot ulkomailla
Julkisen sektorin suorat ostot ulkomailla
Tavaroiden ja palvelujen tuonti
Yksityiset
Julkiset
Vaihtotaseen menot yhteensä
Vaihtotaseen ylijäämä
Pääomansiirrot ulkomailta, netto
Miinus aineettomien varojen ostot ulkomailta, netto
Nettoluotonanto ulkomaille
Tavaroiden ja palvelujen viennin osuus bruttokansantuotteesta
Tavaroiden ja palvelujen tuonnin osuus bruttokansantuotteesta
Vaihtotaseen ylijäämä/bruttokansantuote
Vuoden 1980 hintoihin
Käypiin hintoihin

Taulukko 3

Merenkulku
Tuontirahdit
Vientirahdit
Ulkomaisten väliset rahdit
Aikarahdit suomalaisista aikarahdatuista aluksista
Satama- ja muut tulot
Lentoliikenne
Tieliikenne
Rautatieliikenne

Telekommunikation
Försäkringstjänster
Utländska representationers och internationella organisationers inköp i Finland
Planerings- och ingenjörsarbete
Export av övriga marknadsförnödenheter
Utländska hushålls direkta inköp i Finland
Export av varor och tjänster
Löner och arbetsgivarens socialförsäkringsavgifter från utlandet
Förmögenhets- och företagarinkomster från utlandet
Licenser och royalties
Övriga förmögenhets- och företagarinkomster
Transfereringar från utlandet
Försäkringspremier, netto
Försäkringsersättningar
Övriga transfereringar
Bytesbalansens inkomster sammanlagt
Varuimport
Korrigeringsposter för importen
Import av tjänster
Direkta köp av finska hushåll utomlands

Den offentliga sektorns direkta inköp utomlands
Import av varor och tjänster
Privata
Offentliga
Bytesbalansens utgifter sammanlagt
Bytesbalansens överskott
Kapitaltransfereringar från utlandet, netto
Minus köp av immateriella tillgångar från utlandet, netto
Nettokreditgivning till utlandet
Varu- och tjänste exportens andel av bruttonationalprodukten
Varu- och tjänsteimportens andel av bruttonationalprodukten
Bytesbalansens överskott/bruttonationalprodukten
Till 1980 års priser
Till löpande priser

Tabell 3

Sjöfart
Importfrakter
Exportfrakter
Frakter mellan länder
Tidsfrakter från finska tidsbefraktade fartyg
Hamn- och övriga inkomster
Flygtrafik
Vägtrafik
Järnvägstrafik

Tavaratuonnin vakuutus kotimaisista
vakuutusyhtiöistä,
Tavaraliikenteen tulot yhteensä
Aikarahdit ulkomaisista aikarahdatuista aluksista
Tavaraliikenteen menot yhteensä
Tavaraliikenteen tase

Taulukko 4

Vastaanotettu ulkomainen jälleenvakuutus
Vakuutusmaksut ulkomailta
Vahingonkorvaukset ulkomaille
Vastaanotettu ulkomainen ensivakuutus
Vakuutuspalvelujen vienti yhteensä
Ulkomaille luovutettu jälleenvakuutus
Ulkomaille luovutettu ensivakuutus
Vakuutuspalvelujen tuonti yhteensä
Vakuutustase

Taulukot 8 ja 12

Pitkäaikainen bruttovelka
Pitkäaikainen bruttosaaminen
Pitkäaikainen nettovelka
Lyhytaikainen bruttovelka
Lyhytaikainen bruttosaaminen
Lyhytaikainen nettovelka (+)/nettosaaminen (-)
Koko ulkomainen nettovelka
Ulkomaisen nettovelan hoitomenot
Kuoletukset ja repatrioinnit
Korot, osingot ja palkkiot
Yhteensä
% vaihtotaseen tuloista
Velkaantumisaste =
% bruttokansantuotteesta

Taulukot 9 ja 13

Rahoituslainat
Yksittäisvelkakirjat
SP:n varanto- ja öljyluotot
Joukkovelkakirjat
Obligaatiot
Debentuurit
Talletustodistukset
Private placement -lainat
Lainat Maailmanpankilta
Tuontiluotot
Laiva- ja lentokoneluotot
Muut tuontiluotot
Vuokrausluotot
Pitkäaikaiset luotot

Försäkring av varuimport i inhemska försäkringsbo-
lag
Inkomster av varutrafik sammanlagt
Tidsfrakter från utländska tidsbefrakta fartyg
Varutrafikens utgifter sammanlagt
Varutrafikens balans

Tabell 4

Emottagen utländsk återförsäkring
Premier från utlandet
Skadeersättningar till utlandet
Emottagen utländsk direktförsäkring
Export av försäkringstjänster sammanlagt
Till utlandet avgiven återförsäkring
Till utlandet avgiven direktförsäkring
Import av försäkringstjänster sammanlagt
Försäkringsbalans

Tabellerna 8 och 12

Långfristig bruttoskuld
Långfristigt bruttotillgodohavande
Långfristig nettoskuld
Kortfristig bruttoskuld
Kortfristigt bruttotillgodohavande
Kortfristig nettoskuld (+)/nettotillgodohavande (-)
Total utländsk nettoskuld
Utgifterna för den utländska nettoskuldens skötsel
Amorteringar och repatrieringar
Räntor, arvoden och dividender
Sammanlagt
% av bruttonationalprodukten
Skuldsättningsgrad =
% av bruttonationalprodukten

Tabellerna 9 och 13

Finanslån
Enskilda skuldsedellån
FB:s reserverings- och oljekrediter
Masskuldebrevslån
Obligationer
Debenturer
Depositionsbevislån
Private placement -lån
Lån från Världsbanken
Importkrediter
Fartyg och flygplan
Övriga importkrediter
Leasingkrediter
Långfristiga krediter

Siitä:

- Yritykset
- Rahoituslaitokset
- Valtio
- Kunnat

Suorat sijoitukset

- Oma pääoma
- Osakasluotot

Portfoliosijoitukset

Jäsenosuudet

Pitkäaikainen bruttovelka

Taulut 10 ja 14

Rahoituslainat

Vientiluotot

Kehitysluotot

Pitkäaikaiset luotot

Siitä:

- Yritykset
- Rahoituslaitokset
- Valtio

Suorat sijoitukset

- Oma pääoma
- Osakasluotot

Jäsenosuudet

Pitkäaikainen bruttosaaminen

Taulut 11 ja 15

Lyhytaikainen bruttovelka

- Suomen Pankki
- Muut valuutanpitäjät
- Yritykset
- Kauppaluotot
- Muut

Yhteensä

Lyhytaikainen bruttosaaminen

- Suomen Pankki
- Muut valuutanpitäjät
- Yritykset
- Kauppaluotot
- Muut

Yhteensä

Taulukko 16

Sarakkeet

- Velka 31.12.19xx
- Nostot
- Kuoletukset
- Nettonostot
- Kurssivaikutus saldoon

Lån:

- Företag
- Finansieringsinstitut
- Staten
- Kommuner

Direkta investeringar

- Eget kapital
- Lån till dotterbolag

Portfolio investeringar

Medlemsandelar

Långfristig bruttoskuld

Tabellerna 10 och 14

Finanslån

Exportkrediter

Utvecklingskrediter

Långfristiga krediter

Från:

- Företag
- Finansieringsinstitut
- Staten

Direkta investeringar

- Eget kapital
- Lån till dotterbolag

Medlemsandelar

Långfristigt bruttotillgodohavande

Tabellerna 11 och 15

Kortfristig bruttoskuld

- Finlands Bank
- Övriga innehavare av valuta
- Företag
- Handelskrediter
- Övriga

Sammanlagt

Kortfristiga bruttotillgodohavanden

- Finlands Bank
- Övriga innehavare av valuta
- Företag
- Handelskrediter
- Övriga

Sammanlagt

Tabell 16

Kolumner

- Skuld 31.12.19xx
- Dragningar
- Amorteringar
- Nettodragningar
- Kurseffekt på saldot

Velka 31.12.19xx
Korot, palkkiot ja osingot
Rivit
(Katso taulut 9 ja 14)

- 1) Suorien sijoitusten oman pääoman saldo on toimivien yritysten nettosijoitusten kumuloitunut arvo.
- 2) Velkakirjojen muodossa maksetut jäsenosuudet kansainvälisissä rahoituslaitoksissa.

Taulukko 17

Sarakkeet
Saaminen 31.12.19xx
Nostot
Kuoletukset
Nettonostot
Kurssivaikutus saldoon
Velka 31.12.19xx
Korot, palkkiot ja osingot
Rivit
(Katso taulut 10 ja 14)

- 1) Suomen jäsenosuudet kansainvälisissä rahoituslaitoksissa.
- 2) Saamissaldot on laskettu saldopäivämäärän mukaan.
- 3) Rahoituslainojen, vientiluottojen ja suorien sijoitusten nostot ja kuoletukset on laskettu kuukausittain laskettujen myyntikurssien keskiarvojen mukaan. Kehitysluotot ja jäsenosuudet ovat markkamääräisiä.

Taulukko 18

Varannot / Muutokset
Kulta
Erityiset nosto-oikeudet
Varanto-osuus IMF:ssä
Ulkomaiset joukkovelkakirjat
Vaihdettavat valuutat
Yhteensä
Sidotut valuutat
Kaikki yhteensä

Skuld 31.12.19xx
Räntor, arvoden och dividender
Rader
(Se tabellerna 9 och 14)

- 1) Beträffande de direkta investeringarna utgörs det egna kapitalets saldo av det ackumulerade värdet av de verksamma företagens nettoinvesteringar.
- 2) Med skuldedlar betalda medlemsandelar i internationella finansieringsinstitut.

Tabell 17

Kolumner
Tillgodohavande 31.12.19xx
Dragningar
Amorteringar
Nettodragningar
Kurseffekt på saldot
Tillgodohavande 31.12.19xx
Räntor, arvoden och dividender
Rader
(Se tabellerna 10 och 14)

- 1) Finlands medlemsandelar i internationella organisationer.
- 2) Tillgodohavandets saldon har uträknats enligt säljkurserna ifrågavarande dag.
- 3) Dragningarna och amorteringarna av finanslån, exportkrediter och direkta investeringar har uträknats enligt försäljningskursernas månatliga medeltal. Utvecklingskrediterna och medlemsandelarna ges i mark.

Tabell 18

Reserver / Förändringar
Guld
Särskilda dragningsrätter
Reservtranche i IMF
Utländska masskuldebrev
Konvertibla valutor
Sammanlagt
Bundna valutor
Totalt

TAULUT-TABELLER
TABLES

TAULUKKO 1. MAKSUTASE VUOSINA 1975-1984, MILJ. MK
 TABELL 1. BETALNINGSBALANS ÅREN 1975-1984, MILJ. MK
 TABLE 1. BALANCE OF PAYMENTS IN 1975-1984, FIM MILLION

	1975			1976		
	Tulot Receipts	Menot Expend- iture	Netto Net	Tulot Receipts	Menot Expend- iture	Netto Net
Tavarakauppa — Trade of goods	20 247	28 002	-7 755	24 505	28 555	-4 051
Kaupan korjaukset — Correction items of trade	41	88	47	-147	-65	-81
Kauppatase — Trade account	20 288	28 090	-7 802	24 358	28 490	-4 132
Kuljetus — Transport	1 804	576	1 229	2 163	711	1 452
Matkustus — Travel	1 250	1 151	99	1 346	1 339	7
Muut palvelut — Other services	1 416	1 107	309	1 670	1 283	387
Palvelutase — Services account	4 470	2 834	1 636	5 179	3 333	1 846
TAVARA- JA PALVELUTASE — GOODS AND SERVICES ACCOUNT	24 758	30 923	-6 166	29 537	31 823	-2 286
Palkat ja sosiaalivakuutusmaksut — Compen- sation of employees	73	22	51	99	28	71
Omaisuus- ja yrittäjätulot — Property and entrepreneurial income	440	2 015	-1 576	442	2 374	-1 932
Tulonsiirrot — Current transfers	489	611	-123	547	716	-169
VAIHTOTASE — CURRENT ACCOUNT	25 759	33 572	-7 813	30 626	34 941	-4 315
Pääomansiirrot ulkomaille — Capital trans- fers to the rest of the world		2	-2			0
A. NETTOLUOTONANTO ULKOMAILLE — NET LENDING TO THE REST OF THE WORLD			-7 815			-4 315

	Saamisten muutos Change in assets	Velkojen muutos Change in liabili- ties	Netto Net	Saamisten muutos Change in assets	Velkojen muutos Change in liabili- ties	Netto Net
Pitkäaikaiset rahoituslainat ja toimitus- tuotot ¹⁾ — Long-term financial loans and suppliers' credits ¹⁾ :						
nostot — drawings	-617	6 753	6 136	-639	6 130	5 492
kuoletukset — amortizations	403	-1 462	-1 059	447	-1 785	-1 338
Suorat sijoitukset — Direct investments ..	-96	251	155	-118	223	105
Muu pitkäaikainen pääoma — Other long-term capital items	-40	-52	-93	-45	-12	-56
B. PITKÄAIKAISEN PÄÄOMAN TASE — LONG-TERM CAPITAL ACCOUNT	-350	5 489	5 139	-354	4 556	4 202
PERUSTASE (A+B) — CURRENT AND LONG-TERM CAPITAL ACCOUNT (A+B)			-2 676			-113
Tuontiennakot ja -velat — Short-term im- port credits and prepayments			638			138
Vientisaamiset ja -ennakot — Short-term export credits and prepayments	175	1 274	1 449	-936	-352	-1 288
Valuuttapankkien lyhytaikainen pääoma — Short-term capital of authorized banks..			1 862			47
Muu lyhytaikainen pääoma — Other short- term capital items			-488			-173
Virheelliset ja tunnistamattomat erät — Errors and omissions			-478			1 513
C. LYHYTAIKAISEN PÄÄOMAN TASE — SHORT-TERM CAPITAL ACCOUNT			2 984			228
D. OSOITETUT ERITYISET NOSTO-OIKEUDET — ALLOCATED SPECIAL DRAWING RIGHTS			-			-
YLEISTASE (A+B+C+D) — OVERALL SURPLUS/DEFI- CIT, EXCL. RESERVE MOVEMENTS (A+B+C+D) ...			308			115
Suomen Pankin valuuttavarannon muutos lisäys -, vähennys + — Change in central bank foreign exchange reserves, increase- decrease +			-308			-115

1) Saamisissa ainoastaan vientituotot. — Assets include suppliers' credits only.

Saamiset: lisäys -, vähennys + — Assets: increase -, decrease +.

Velat: lisäys +, vähennys - — Liabilities: increase +, decrease -.

1977			1978			1979		
Tulot Receipts	Menot Expenditure	Netto Net	Tulot Receipts	Menot Expenditure	Netto Net	Tulot Receipts	Menot Expenditure	Netto Net
30 931	30 708	224	35 206	32 338	2 869	43 430	44 222	-792
-189	-3	-185	-224	-3	-221	-213	-103	-110
30 743	30 704	39	34 983	32 335	2 648	43 217	44 119	-902
2 630	924	1 706	3 155	1 177	1 978	4 260	1 316	2 944
1 560	1 583	-23	1 861	1 720	141	2 207	2 050	157
2 042	1 516	526	2 960	2 158	803	2 801	2 464	338
6 231	4 023	2 209	7 977	5 055	2 922	9 269	5 830	3 439
36 974	34 727	2 247	42 960	37 390	5 570	52 486	49 948	2 537
193	36	158	354	42	312	429	45	384
413	3 049	-2 636	657	3 594	-2 937	1 086	4 182	-3 096
640	835	-195	722	926	-205	955	1 253	-297
38 221	38 647	-427	44 692	41 952	2 740	54 957	55 428	-472
		0			0		128	-128
		-427			2 740			-600

Saamisten muutos Change in assets	Velkojen muutos Change in liabilities	Netto Net	Saamisten muutos Change in assets	Velkojen muutos Change in liabilities	Netto Net	Saamisten muutos Change in assets	Velkojen muutos Change in liabilities	Netto Net
-783	6 454	5 671	-1 381	9 007	7 626	-1 346	6 230	4 884
542	-2 745	-2 203	607	-5 743	-5 136	805	-4 843	-4 038
-293	188	-105	-257	141	-116	-487	106	-381
-241	-55	-297	-157	48	-109	2	42	44
-775	3 842	3 067	-1 188	3 453	2 265	-1 026	1 535	509
		2 640			5 005			-92
		-1 547			130			831
-348	378	-470	-882	-1 306	-2 188	-693	-141	-834
		-243			-735			1 147
		825			-420			-874
		-990			797			-196
		-2 424			-2 416			74
		0			0			139
		216			2 589			122
		-216			-2 589			-122

Taulukko 1. Jatk. - Tabell 1. Forts. - Table 1. Cont.

	1980			1981		
	Tulot Receipts	Menot Expend- iture	Netto Net	Tulot Receipts	Menot Expend- iture	Netto Net
Tavarakauppa - Trade of goods	52 795	58 250	-5 455	60 308	61 269	-961
Kaupan korjauseurat - Correction items of trade	-201	-204	2	-65	434	-499
Kauppatase - Trade account	52 594	58 046	-5 453	60 243	61 703	-1 460
Kuljetus - Transport	4 515	1 692	2 824	5 343	2 255	3 088
Matkustus - Travel	2 614	2 294	320	3 064	2 659	405
Muut palvelut - Other services	3 663	2 983	679	4 671	3 623	1 048
Palvelutase - Services account	10 792	6 969	3 823	13 078	8 537	4 541
TAVARA- JA PALVELUTASE - GOODS AND SERVICES ACCOUNT	63 386	65 016	-1 630	73 321	70 239	3 082
Palkat ja sosiaalivakuutusmaksut - Compen- sation of employees	517	48	469	521	53	468
Omaisuus- ja yrittäjätulot - Property and entrepreneurial income	1 595	5 201	-3 606	2 627	7 424	-4 797
Tulonsiirrot - Current transfers	1 237	1 632	-395	1 798	2 281	-482
VAIHTOTASE - CURRENT ACCOUNT	66 735	71 896	-5 161	78 267	79 997	-1 730
Pääomansiirrot ulkomaille - Capital trans- fers to the rest of the world		50	-50		2	-2
A. NETTOLUOTONANTO ULKOMAILLE - NET LENDING TO THE REST OF THE WORLD			-5 212			-1 732

	Saamisten muutos Change in assets	Velkojen muutos Change in liabili- ties	Netto Net	Saamisten muutos Change in assets	Velkojen muutos Change in liabili- ties	Netto Net
Pitkäaikaiset rahoituslainat ja toimitus- luotot ¹⁾ - Long-term financial loans and suppliers' credits ¹⁾ :						
nostot - drawings	-1 324	5 183	3 859	-1 606	8 312	6 706
kuoletukset - amortizations	891	-4 140	-3 249	1 088	-4 643	-3 555
Suorat sijoitukset - Direct investments ..	-487	104	-383	-612	75	-537
Muu pitkäaikainen pääoma - Other long-term capital items	-59	14	-45	-354	65	-289
B. PITKÄAIKAISEN PÄÄOMAN TASE - LONG-TERM CAPITAL ACCOUNT	-979	1 161	182	-1 484	3 809	2 325
PERUSTASE (A+B) - CURRENT AND LONG-TERM CAPITAL ACCOUNT (A+B)			-5 029			593
Tuontiennakot ja -velat - Short-term im- port credits and prepayments			3 255			-143
Vientisaamiset ja -ennakot - Short-term export credits and prepayments	-2 183	1 216	-967	-1 355	2 078	723
Valuuttapankkien lyhytaikainen pääoma - short-term capital of authorized banks ..			3 696			-422
Muu lyhytaikainen pääoma - Other short- term capital items			-932			66
Virheelliset ja tunnistamattomat erät - Errors and omissions			839			860
C. LYHYTAIKAISEN PÄÄOMAN TASE - SHORT-TERM CAPITAL ACCOUNT			5 891			1 080
D. OSOITETUT ERITYISET NOSTO-OIKEUDET - ALLOCATED SPECIAL DRAWING RIGHTS			133			133
YLEISTASE (A+B+C+D) - OVERALL SURPLUS/DEFI- CIT EXCL. RESERVE MOVEMENTS (A+B+C+D)			995			1 803
Suomen Pankin valuuttavarannon muutos lisäys -, vähennys + - Change in central bank foreign exchange reserves, increase- decrease +			-995			-1 803

1) Saamisissa ainoastaan vientiluotot - Assets include suppliers' credits only

2) Ml. ulkomaisten sivukonttoreiden saamiset ja velat - Including assets and liabilities of foreign branch offices

Saamiset: lisäys -, vähennys + - Assets: increase -, decrease +.

Velat: lisäys +, vähennys - - Liabilities: increase +, decrease -.

1982			1983			1984*		
Tulot Receipts	Menot Expenditure	Netto Net	Tulot Receipts	Menot Expenditure	Netto Net	Tulot	Menot	Netto
63 026	64 751	-1 725	69 692	71 528	-1 836	80 904	74 682	6 222
-159	396	-555	-324	611	-935	-296	417	714
62 867	65 147	-2 280	69 368	72 139	-2 771	80 608	75 099	5 508
5 287	2 431	2 856	5 765	2 565	3 200	6 559	2 640	3 919
2 869	3 147	-277	2 851	3 599	-748	3 039	4 251	-1 212
5 375	3 643	1 732	6 077	4 467	1 610	5 670	5 833	-163
13 531	9 220	4 311	14 693	10 631	4 062	15 268	12 724	2 544
76 397	74 367	2 031	84 061	82 770	1 291	95 875	87 823	8 052
619	57	562	641	71	571	377	76	301
2 979	8 834	-5 856	3 097	9 388	-6 291	4 549	11 912	-7 363
2 174	2 806	-632	2 713	3 511	-798	3 247	4 194	-947
82 169	86 064	-3 895	90 512	95 739	-5 227	104 048	104 004	44
	3	-3			0		44	-44
		-3 898			-5 227			0

Saamisten muutos Change in assets	Velkojen muutos Change in liabilities	Netto Net	Saamisten muutos Change in assets	Velkojen muutos Change in liabilities	Netto Net	Saamisten muutos	Velkojen muutos	Netto
-2 482	10 213	7 731	-1 115	10 112	8 997	-3 327	14 087	10 760
1 243	-4 721	-3 478	1 538	-7 273	-5 735	1 645	-7 538	-5 893
-1 125	-67	-1 192	-1 452	88	-1 364	-2 479	324	-2 155
-2 605	155	-2 450	-684	660	-24	2 023	1 560	3 583
-4 969	5 580	611	-1 713	3 587	1 874	-2 138	8 433	6 295
		-3 287			-3 353			6 295
		-914			3 273			695
826	-55	771	-2 228	-1 152	-3 380	3 124	184	3 308
		1 493			1 266			2 086 ²⁾
		1 810			-845			-2 406
		1			878			-702
		3 160			1 191			2 980
		-126			-2 162			9 275
		126			2 162			-9 275

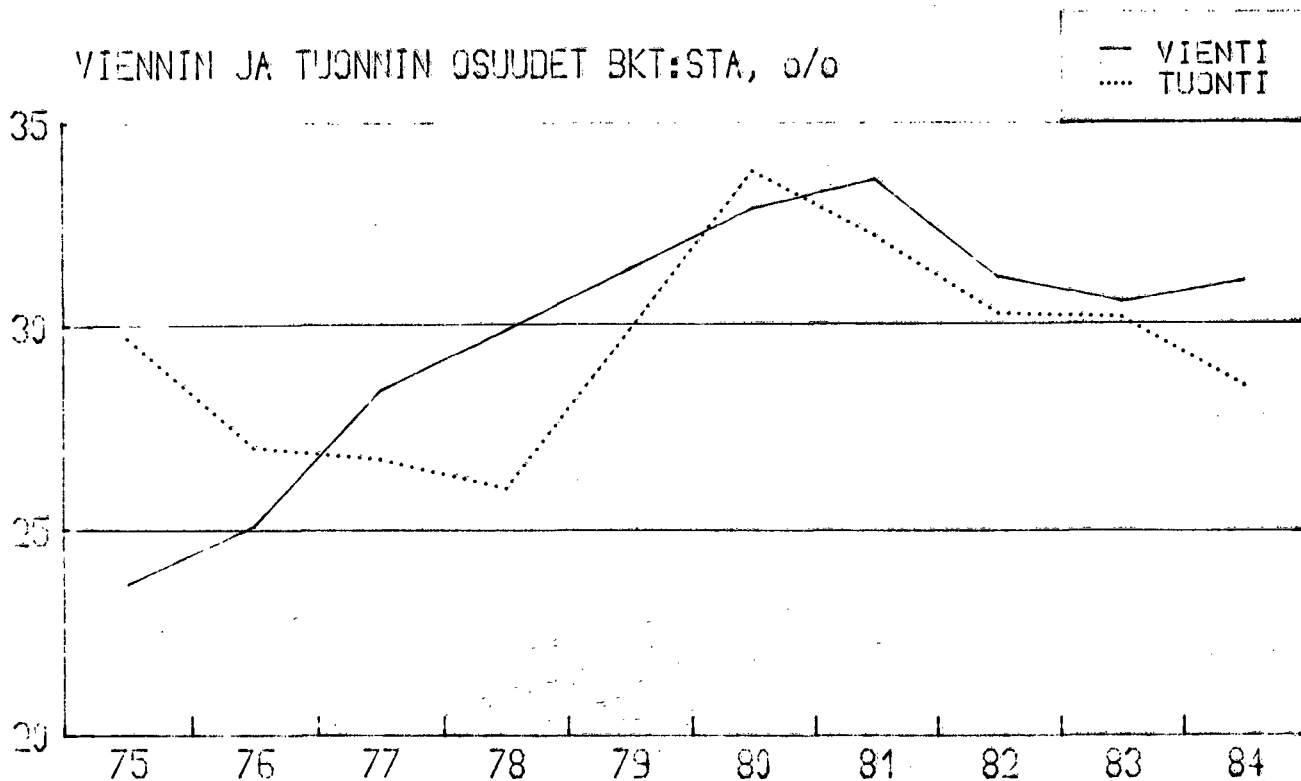
TAULUKKO 2. VAIHTOTASE VUOSINA 1975-1984, MILJ. MK
 TABELL 2. BYTESBALANS ÅREN 1975-1984, MILJ. MK
 TABLE 2. CURRENT ACCOUNT IN 1975-1984, FIM MILLION

	1975	1976	1977
Tavaravienti, fob - Export of goods, fob	20 247	24 505	30 931
Viennin korjausevät - Correction items of export	41	-147	-189
Kattavuuskorjaus - Coverage correction	-38	-241	-291
Arvostuskorjaus - Valuation correction	79	94	102
TAVARAVIENTI - EXPORTS OF GOODS	20 288	24 358	30 743
Palvelujen vienti - Exports of services	4 470	5 179	6 231
Kuljetus ja tietoliikenne - Transport and telecommuni- cations	1 804	2 163	2 630
Henkilöliikenne - Passenger traffic	205	293	404
Tavaraliikenne - Goods traffic	1 587	1 852	2 208
Tietoliikenne - Telecommunications	13	18	18
Vakuutuspalvelut - Insurance services	39	75	134
Ulkomaisten edustustojen ja kansainvälisten järjestöjen ostot Suomessa - Purchases in the domestic market by extraterritorial bodies	61	107	107
Suunnittelu- ja insinöörityö - Design and engineering services	316	331	487
Muiden markkinahyödykkeiden vienti - Exports of other commodities	999	1 156	1 314
Ulkomaisten kotitalouksien suorat ostot Suomessa - Direct purchases in the domestic market by non-resi- dent households	1 250	1 346	1 560
TAVAROIDEN JA PALVELUJEN VIENTI - EXPORTS OF GOODS AND SERVICES	24 758	29 537	36 974
Palkat ja työnantajain sosiaalivakuutusmaksut ulkomailta - Compensation of employees from the rest of the world	73	99	193
Omaisuus- ja yrittäjätulot ulkomailta - Property and entrepreneurial income	440	442	413
Lisenssit ja rojaltit - Licences and royalties	14	22	7
Muut omaisuus- ja yrittäjätulot - Other property and entrepreneurial income items	426	420	406
Tulonsiirrot ulkomailta - Transfers from the rest of the world	489	547	640
Vakuutusmaksut, netto - Insurance premiums, net	204	217	305
Vahingonkorvaukset - Insurance claims	182	223	216
Muut tulonsiirrot - Other transfers	103	107	119
VAIHTOTASEEN TULOT YHTEENSÄ - CURRENT RECEIPTS	25 759	30 626	38 221
Tavaratuonti, cif - Imports of goods, cif	28 002	28 555	30 708
Tuonnin korjausevät - Correction items of imports	88	-65	-3
Kattavuuskorjaus - Coverage correction	284	149	225
Arvostuskorjaus - Valuation correction	-196	-214	-228
TAVARATUONTI - IMPORTS OF GOODS	28 090	28 490	30 704
Palvelujen tuonti - Imports of services	2 834	3 333	4 023
Kuljetus ja tietoliikenne - Transport and telecommuni- cations	576	711	924
Henkilöliikenne - Passenger traffic	183	236	317
Tavaraliikenne - Goods traffic	373	446	583
Tietoliikenne - Telecommunications	20	29	24
Vakuutuspalvelut - Insurance services	69	68	82
Suunnittelu- ja insinöörityö - Design and engineering services	140	211	303
Muiden markkinahyödykkeiden tuonti - Imports of other commodities	860	952	1 070
Suomalaisten kotitalouksien suorat ostot ulkomailta - Direct purchases abroad by resident households	1 151	1 339	1 583
Julkisen sektorin suorat ostot - Direct purchases abroad by producers of government services	38	52	61
TAVAROIDEN JA PALVELUJEN TUONTI - IMPORTS OF GOODS AND SERVICES	30 923	31 823	34 727

1978	1979	1980	1981	1982	1983	1984*
35 206	43 430	52 795	60 308	63 026	69 692	80 904
-224	-213	-201	-65	-159	-324	-296
-332	-347	-370	-245	-295	-456	-455
108	134	169	180	136	132	159
34 983	43 217	52 594	60 243	62 867	69 368	80 608
7 977	9 269	10 792	13 078	13 531	14 693	15 268
3 155	4 260	4 515	5 343	5 287	5 765	6 559
508	679	725	1 047	1 101	1 148	1 308
2 639	3 560	3 764	4 264	4 135	4 556	5 187
9	22	27	32	51	62	64
295	343	295	282	408	244	0
109	109	122	140	123	134	172
1 148	817	1 196	1 920	2 382	2 000	1 569
1 408	1 533	2 050	2 329	2 462	3 698	3 929
1 861	2 207	2 614	3 064	2 869	2 851	3 039
42 960	52 486	63 386	73 321	76 397	84 061	95 875
354	429	517	521	619	641	377
657	1 086	1 595	2 627	2 979	3 097	4 549
5	6	6	20	12	28	20
652	1 080	1 589	2 607	2 967	3 069	4 529
722	955	1 237	1 798	2 174	2 713	3 247
383	527	722	947	1 356	1 873	2 315
184	235	263	463	398	405	427
154	194	252	389	420	435	505
44 692	54 957	66 735	78 267	82 169	90 512	104 048
32 338	44 222	58 250	61 269	64 751	71 528	74 682
-3	-103	-204	434	396	611	417
234	230	220	599	526	730	544
-237	-333	-424	-165	-130	-120	-127
32 335	44 119	58 046	61 703	65 147	72 139	75 099
5 055	5 830	6 969	8 537	9 220	10 631	12 724
1 177	1 316	1 692	2 255	2 431	2 565	2 640
376	446	531	760	841	982	1 088
762	836	1 097	1 440	1 521	1 487	1 445
39	34	64	55	69	96	107
161	183	201	113	209	180	150
454	493	694	996	760	669	1 181
1 377	1 659	1 958	2 355	2 532	3 318	4 213
1 720	2 050	2 294	2 659	3 147	3 599	4 251
166	129	131	159	142	300	290
37 390	49 948	65 016	70 239	74 367	82 770	87 823

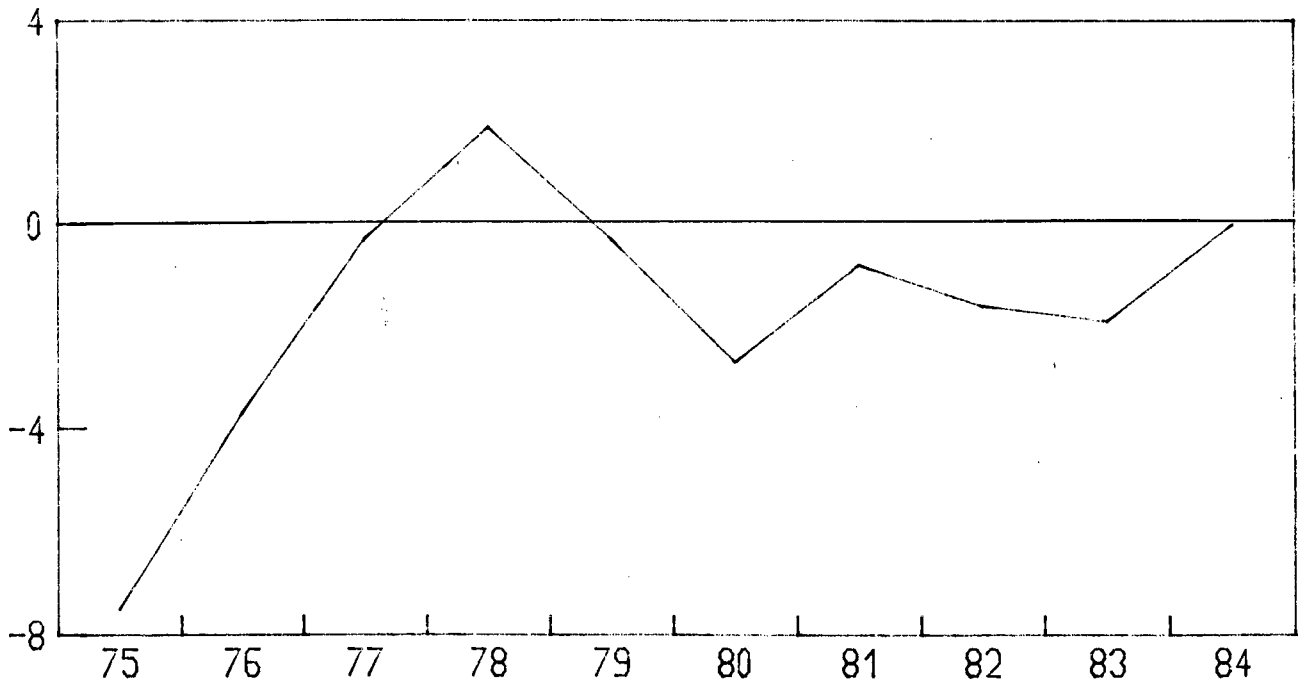
Taulukko 2. Jatk. - Tabell 2. Forts. - Table 2. Cont.

	1975	1976	1977
Palkat ja työntantajain sosiaalivakuutusmaksut ulkomaille - Compensation of employees to the rest of the world .	22	28	36
Omaisuus- ja yrittäjätulot ulkomaille - Property and entrepreneurial income to the rest of the world	2 015	2 374	3 049
Lisenssit ja rojaltit - Licences and royalties	169	197	201
Muut omaisuus- ja yrittäjätulot - Other property and entrepreneurial income	1 846	2 177	2 848
Tulonsiirrot ulkomaille - Current transfers to the rest of the world	611	716	835
Vakuutusmaksut, netto - Insurance premiums, net	178	220	213
Vahingonkorvaukset - Insurance claims	204	217	305
Muut tulonsiirrot - Other transfers	230	279	317
Yksityiset - Private	112	138	166
Julkiset - Public	118	141	151
VAIHTOTASEEN MENOT YHTEENSÄ - CURRENT DISBURSEMENTS	33 572	34 941	38 647
Vaihtotaseen ylijäämä - Surplus on current transactions ..	-7 813	-4 315	-427
Pääomansiirrot ulkomailta, netto - Capital transfers from the rest of the world, net	-2	0	0
Miinus aineettomien varojen ostot ulkomailta, netto - Less purchases of intangible assets n.e.c. from the rest of the world, net	0	0	0
NETTOLUOTONANTO ULKOMAILLE - NET LENDING TO THE REST OF THE WORLD	-7 815	-4 315	-427
Tavaroiden ja palvelujen viennin osuus bruttokansantuot- teesta % - Exports of goods and services as a percentage of gross domestic product %	23,7	25,1	28,4
Tavaroiden ja palvelujen tuonnin osuus bruttokansantuot- teesta % - Imports of goods and services as a percentage of gross domestic product %	29,7	27,0	26,7
Vaihtotaseen ylijäämä/bruttokansantuote % - Surplus on current transactions/gross domestic product %	-7,5	-3,7	-0,3
Tavaratuonti, fob mrd mk - Imports of goods, fob FIM billion	26,8	27,1	29,3



1978	1979	1980	1981	1982	1983	1984*
42	45	48	53	57	71	76
3 594 219	4 182 248	5 201 303	7 424 374	8 834 390	9 388 473	11 912 568
3 375	3 934	4 898	7 050	8 444	8 915	11 344
926 178 383 365 214 151	1 253 230 527 496 255 241	1 632 254 722 656 327 330	2 281 449 947 885 432 453	2 806 390 1 356 1 060 548 512	3 511 407 1 873 1 232 563 669	4 194 421 2 315 1 458 632 826
41 952	55 428	71 896	79 997	86 064	95 739	104 004
2 740	-472	-5 161	-1 730	-3 895	-5 227	44
0	-128	-50	-2	-3	0	-44
0	0	0	0	0	0	0
2 740	-600	-5 212	-1 732	-3 898	-5 227	0
29,9	31,4	32,9	33,6	31,2	30,6	31,1
26,0	29,9	33,8	32,2	30,3	30,2	28,5
1,9	-0,3	-2,7	-0,8	-1,6	-1,9	0
30,8	42,0	55,3	58,8	62,1	68,9	71,7

VAIHTOTASE/BKT, PROSENTTIA



TAULUKKO 3. TAVARALIIKENTEEN TULOT JA MENOT VUOSINA 1975-1984 MILJ. MK
 TABELL 3. INKOMSTER OCH UTGIFTER AV VARUTRAFIK ÅREN 1975-1984 MILJ.MK
 TABLE 3. RECEIPTS AND EXPENDITURES OF GOODS TRAFFIC IN 1975-1984, FIM MILLION

	1975	1976	1977
Merenkulku — Maritime transport	1 483	1 714	2 041
Tuontirahdit — Import freights	420	366	371
Vientirahdit — Export freights	410	445	551
Ulkomaiden väliset rahdit — Freights between foreign countries	272	292	347
Aikarahdit suomalaisista aikarahdatuista aluksista — Time-charter freights for domestic time-chartered vessels	203	302	402
Satama- ja muut tulot — Port and other receipts	178	309	370
Lentoliikenne — Air traffic	19	44	46
Tieliikenne — Road traffic	27	40	59
Rautatieliikenne — Railway traffic	18	15	19
Tavaratuonnin vakuutus kotimaisista vakuutusyhtiöistä — Insurance of imported goods by domestic insurance companies	39	40	43
TAVARALIIKENTEEN TULOT YHTEENSÄ — TOTAL RECEIPTS OF GOODS TRAFFIC	1 587	1 852	2 208
Merenkulku — Maritime transport	274	310	424
Aikarahdit ulkomaisista aikarahdatuista aluksista — Time-charter freights for foreign time-chartered vessels	2	29	64
Satama- ja muut menot — Port and other expenditures	272	281	360
Lentoliikenne — Air traffic	56	96	111
Tieliikenne — Road traffic	19	18	24
Rautatieliikenne — Railway traffic	24	22	23
TAVARALIIKENTEEN MENOT YHTEENSÄ — TOTAL EXPENDITURES OF GOODS TRAFFIC	373	446	583
Tavaraliikenteen tase — Goods traffic account	1 214	1 406	1 625
Tavaraliikenteen tase, kun tuonti fob, mrd mk — Goods traffic account, with fob imports, FIM billion	-0,1	0,1	0,2

TAULUKKO 4. VAKUUTUSPALVELUJEN VIENTI JA TUONTI VUOSINA 1975-1984, MILJ. MK
 TABELL 4. EXPORT OCH IMPORT AV FÖRSÄKRINGSTJÄNSTER ÅREN 1975-1984, MILJ. MK
 TABLE 4. EXPORTS AND IMPORTS OF INSURANCE SERVICES IN 1975-1984, FIM MILLION

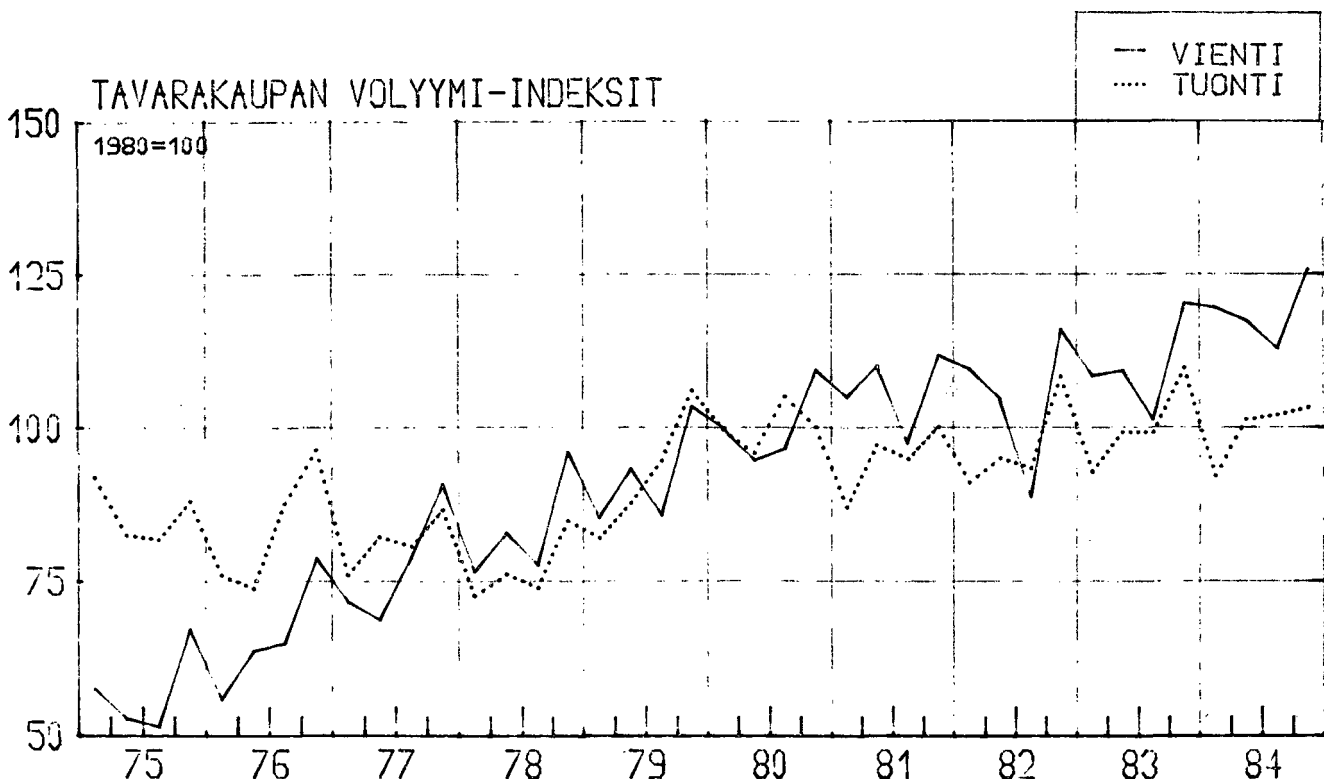
	1975	1976	1977
Vastaanotettu ulkomainen jälleenvakuutus — Reinsurance provided to the rest of the world	38	77	135
Vakuutusmaksut ulkomailta — Premiums from the rest of the world	239	284	430
Vahingonkorvaukset ulkomaille — Claims payments to the rest of the world	-201	-207	-295
Vastaanotettu ulkomainen ensivakuutus — Direct insurance provided to the rest of the world	1	-2	-2
Vakuutusmaksut ulkomailta — Premiums from the rest of the world	3	9	9
Vahingonkorvaukset ulkomaille — Claims payments to the rest of the world	-3	-10	-10
VAKUUTUSPALVELUJEN VIENTI YHTEENSÄ — EXPORTS OF INSURANCE SERVICES, TOTAL	39	75	134
Ulkomaille luovutettu jälleenvakuutus — Reinsurance purchased from the rest of the world	60	56	66
Vakuutusmaksut ulkomaille — Premiums to the rest of the world	228	264	263
Vahingonkorvaukset ulkomailta — Claims payments from the rest of the world	-169	-207	-197
Ulkomaille luovutettu ensivakuutus — Direct insurance purchased from the rest of the world	10	12	16
Vakuutusmaksut ulkomaille — Premiums to the rest of the world	19	25	32
Vahingonkorvaukset ulkomailta — Claims payments from the rest of the world	-10	-13	-16
VAKUUTUSPALVELUJEN TUONTI YHTEENSÄ — IMPORTS OF INSURANCE SERVICES, TOTAL	69	68	82
Vakuutustase — Insurance account	-30	7	52

1978	1979	1980	1981	1982	1983	1984*
2 444	3 313	3 432	3 895	3 719	4 137	4 662
423	632	753	860	927	742	759
773	1 009	1 061	1 235	1 106	1 222	1 545
456	665	715	734	739	982	959
401	398	465	437	385	304	268
391	609	439	630	662	887	1 130
46	56	66	59	75	78	147
88	80	109	123	142	151	147
15	49	75	101	108	90	126
45	62	82	86	91	100	105
2 639	3 560	3 764	4 264	4 135	4 556	5 187
526	590	824	1 018	963	926	853
79	79	215	278	227	231	111
448	511	610	740	736	695	742
183	178	190	218	337	336	366
29	43	49	79	97	74	71
24	26	33	125	125	151	155
762	836	1 097	1 440	1 521	1 487	1 445
1 876	2 724	2 667	2 924	2 614	3 068	3 742
0,4	0,6	-0,1	0	-0,5	-0,2	+0,4

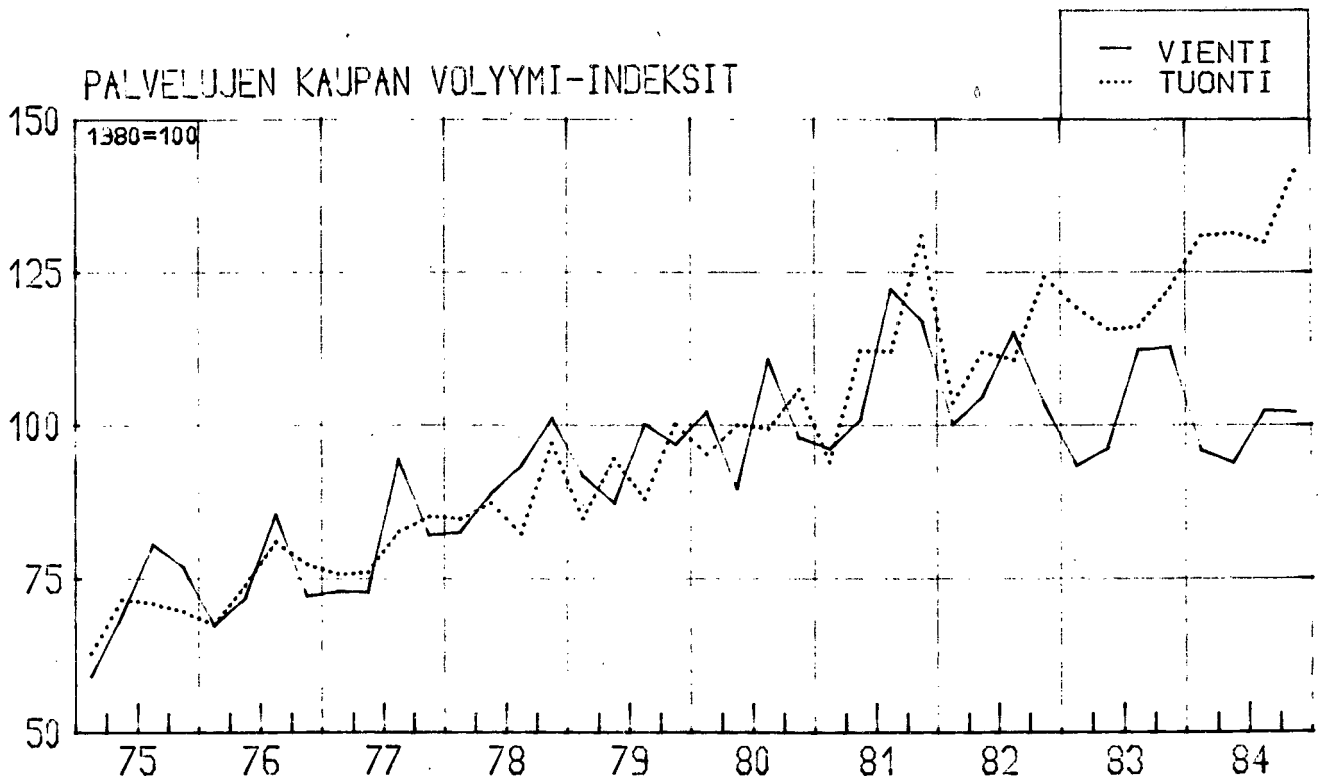
1978	1979	1980	1981	1982	1983	1984*
291	337	282	264	368	181	-65
662	857	987	1 180	1 663	1 954	2 125
-371	-520	-705	-916	-1 296	-1 773	-2 190
4	6	12	18	40	63	65
17	13	29	49	101	163	190
-12	-7	-17	-30	-61	-99	-125
295	343	295	282	408	244	0
148	170	184	101	193	162	128
314	386	419	533	567	547	528
-166	-216	-235	-433	-373	-385	-400
13	13	17	12	16	18	22
24	27	36	28	32	39	42
-11	-14	-19	-16	-16	-22	-21
161	183	201	113	209	180	150
135	160	94	169	199	64	-150

TAULUKKO 5. TAVAROIDEN JA PALVELUJEN VIENTI JA TUONTI VUODEN 1980 HINTOIHIIN VUOSINA 1975-1984 MILJ. MK
 TABELL 5. EXPORT OCH IMPORT AV VAROR OCH TJÄNSTER TILL 1980 ÅRS PRISER ÅREN 1975-1984 MILJ. MK
 TABLE 5. EXPORTS AND IMPORTS OF GOODS AND SERVICES AT 1980 PRICES IN 1975-1984, FIM MILLION

	1975	1976	1977
Tavaravienti — Exports of goods	30 083	34 594	40 706
Palvelujen vienti — Exports of services	7 700	8 007	8 690
Kuljetus ja tietoliikenne — Transport and telecommuni- cations	2 981	3 313	3 803
Henkilöliikenne — Passenger traffic	400	521	631
Tavara- ja tietoliikenne — Goods traffic and tele- communications	2 580	2 793	3 172
Vakuutuspalvelut — Insurance services	61	104	168
Ulkomaisten edustustojen ja kansainvälisten järjestöjen ostot Suomessa — Purchases in the domestic market by extraterritorial bodies	102	156	138
Suunnittelu- ja insinöörityö — Design and engineering services	569	538	691
Muiden markkinahyödykkeiden vienti — Exports of other commodities	1 675	1 784	1 784
Ulkomaisten kotitalouksien suorat ostot Suomessa — Direct purchases in the domestic market by non-resi- dent households	2 313	2 111	2 106
TAVAROIDEN JA PALVELUJEN VIENTI YHTEENSÄ — EXPORTS OF GOODS AND SERVICES, TOTAL	37 783	42 601	49 396
Tavaratuonti — Imports of goods	49 870	48 367	47 168
Palvelujen tuonti — Imports of services	4 785	5 213	5 562
Kuljetus ja tietoliikenne — Transport and telecommuni- cations	1 048	1 212	1 372
Henkilöliikenne — Passenger traffic	357	420	495
Tavara- ja tietoliikenne — Goods traffic and tele- communications	691	793	877
Vakuutuspalvelut — Insurance services	108	94	103
Suunnittelu- ja insinöörityö — Design and engineering services	252	343	430
Muiden markkinahyödykkeiden tuonti — Imports of other commodities	1 344	1 322	1 349
Suomalaisten kotitalouksien suorat ostot ulkomailla — Direct purchases abroad by resident households	1 969	2 158	2 222
Julkisen sektorin suorat ostot — Direct purchases abroad by producers of government services	64	83	86
TAVAROIDEN JA PALVELUJEN TUONTI YHTEENSÄ — IMPORTS OF GOODS AND SERVICES, TOTAL	54 656	53 580	52 730



1978	1979	1980	1981	1982	1983	1984*
43 728 9 867	48 296 10 133	52 594 10 792	55 701 11 762	55 024 11 414	57 772 11 176	62 475 10 620
3 943 673	4 532 791	4 515 725	4 835 965	4 539 926	4 470 842	4 486 910
3 270 346	3 741 373	3 791 295	3 870 253	3 714 335	3 628 184	3 577 0
131	121	122	125	100	101	121
1 497	944	1 196	1 721	1 951	1 473	1 068
1 659	1 667	2 050	2 129	2 131	2 927	2 933
2 291	2 496	2 614	2 699	2 257	2 022	2 011
53 595	58 428	63 386	67 462	66 438	68 898	73 095
44 561 6 115	53 650 6 394	58 046 6 969	54 907 7 813	56 189 7 837	58 106 8 240	57 831 9 292
1 476 498	1 483 519	1 692 531	2 099 700	2 104 707	1 989 720	1 966 756
978 188	964 199	1 161 201	1 399 101	1 397 171	1 269 136	1 210 105
593	570	694	892	623	493	804
1 611	1 805	1 958	2 108	2 081	2 505	2 954
2 050	2 199	2 294	2 465	2 735	2 877	3 242
198	138	131	148	124	240	221
50 676	60 044	65 016	62 720	64 026	66 346	67 124



TAULUKKO 6. TAVAROIDEN JA PALVELUJEN VIENTI JA TUONTI NELJÄNNEKSVUOSITTAIN VUOSINA 1975-1984 MILJ. MK
 TABELL 6. EXPORT OCH IMPORT AV VAROR OCH TJÄNSTER KVARTALSVIS ÅREN 1975-1984 MILJ. MK
 TABLE 6. EXPORTS AND IMPORTS OF GOODS AND SERVICES BY QUARTER IN 1975-1984, FIM MILLION

	Käypiin hintoihin — Current prices					
	Vienti			Tuonti		
	Tavarat Goods	Palvelut Services	Yhteensä Total	Tavarat Goods	Palvelut Services	Yhteensä Total
1975						
I	5 163	900	6 063	7 395	609	8 005
II	4 721	1 052	5 774	6 726	733	7 459
III	4 506	1 266	5 772	6 686	746	7 432
IV	5 897	1 251	7 148	7 282	745	8 027
1976						
I	4 958	1 108	6 065	6 299	724	7 023
II	5 853	1 232	7 085	6 225	807	7 031
III	6 101	1 524	7 625	7 522	915	8 436
IV	7 446	1 316	8 762	8 445	888	9 333
1977						
I	6 949	1 332	8 281	6 774	883	7 657
II	6 807	1 396	8 203	7 696	956	8 652
III	7 928	1 853	9 781	7 696	1 065	8 761
IV	9 060	1 650	10 710	8 539	1 119	9 657
1978						
I	7 729	1 708	9 437	7 380	1 150	8 530
II	8 603	1 925	10 528	8 019	1 250	9 269
III	8 261	2 072	10 333	7 841	1 224	9 065
IV	10 390	2 272	12 662	9 094	1 432	10 526
1979						
I	9 659	2 134	11 793	9 091	1 283	10 374
II	10 826	2 133	12 959	10 116	1 483	11 599
III	10 187	2 518	12 705	11 497	1 433	12 931
IV	12 546	2 483	15 029	13 415	1 630	15 045
1980						
I	12 721	2 671	15 392	13 542	1 583	15 125
II	12 404	2 400	14 804	13 962	1 713	15 675
III	12 798	2 963	15 761	15 573	1 764	17 337
IV	14 671	2 759	17 430	14 970	1 909	16 879
1981						
I	14 465	2 800	17 265	13 624	1 716	15 340
II	15 484	3 048	18 533	15 812	2 114	17 927
III	14 096	3 722	17 818	15 738	2 163	17 901
IV	16 197	3 508	19 706	16 528	2 544	19 072
1982						
I	16 078	3 054	19 133	14 858	2 026	16 884
II	15 577	3 317	18 894	15 376	2 248	17 625
III	13 308	3 677	16 985	15 419	2 259	17 677
IV	17 904	3 483	21 386	19 494	2 678	22 181
1983						
I	16 740	3 195	19 935	16 469	2 600	19 069
II	17 098	3 389	20 487	17 538	2 577	20 115
III	16 180	4 064	20 244	17 970	2 645	20 615
IV	19 350	4 045	23 395	20 162	2 809	22 971
1984*						
I	19 678	3 589	23 267	17 067	3 053	20 119
II	19 700	3 569	23 269	18 845	3 091	21 937
III	19 395	4 014	23 409	19 324	3 136	22 460
IV	21 834	4 097	25 931	19 863	3 444	23 307

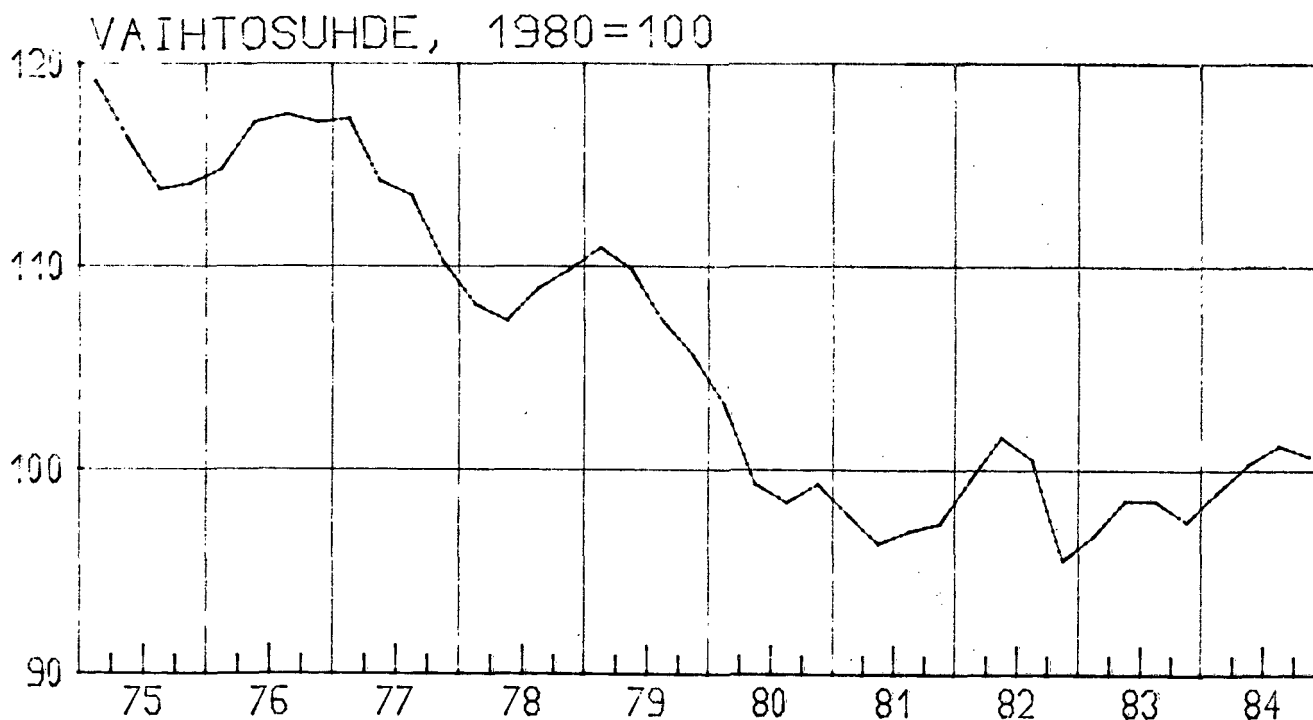
Taulukko 6. Jatk. - Tabell 6. Forts. - Table 5. Cont.

	Vuoden 1980 hintoihin - 1980 prices					
	Vienti			Tuonti		
	Tavarat Goods	Palvelut Services	Yhteensä Total	Tavarat Goods	Palvelut Services	Yhteensä Total
1975						
I	7 571	1 596	9 166	13 318	1 094	14 411
II	6 927	1 862	8 789	11 958	1 246	13 204
III	6 756	2 172	8 927	11 843	1 234	13 078
IV	8 830	2 071	10 901	12 752	1 211	13 963
1976						
I	7 347	1 820	9 167	11 012	1 174	12 186
II	8 372	1 937	10 309	10 691	1 286	11 977
III	8 547	2 304	10 851	12 700	1 409	14 110
IV	10 329	1 947	12 275	13 963	1 344	15 307
1977						
I	9 406	1 966	11 372	11 015	1 317	12 332
II	9 024	1 963	10 988	11 911	1 325	13 236
III	10 360	2 546	12 906	11 684	1 438	13 122
IV	11 916	2 215	14 131	12 558	1 482	14 040
1978						
I	10 054	2 229	12 283	10 533	1 473	12 006
II	10 885	2 395	13 280	11 031	1 520	12 551
III	10 194	2 517	12 711	10 706	1 433	12 139
IV	12 595	2 727	15 322	12 291	1 689	13 980
1979						
I	11 204	2 473	13 678	11 865	1 475	13 339
II	12 249	2 353	14 603	12 708	1 645	14 353
III	11 256	2 697	13 953	13 706	1 531	15 236
IV	13 586	2 609	16 195	15 372	1 743	17 116
1980						
I	13 111	2 754	15 865	14 434	1 659	16 093
II	12 431	2 415	14 845	13 877	1 739	15 616
III	12 694	2 984	15 678	15 236	1 729	16 965
IV	14 358	2 639	16 997	14 500	1 842	16 342
1981						
I	13 787	2 590	16 377	12 599	1 635	14 234
II	14 453	2 725	17 178	14 066	1 951	16 017
III	12 790	3 296	16 085	13 724	1 948	15 672
IV	14 671	3 151	17 822	14 518	2 280	16 798
1982						
I	14 389	2 701	17 089	13 197	1 804	15 000
II	13 751	2 823	16 574	13 766	1 947	15 713
III	11 660	3 105	14 765	13 525	1 924	15 449
IV	15 224	2 786	18 009	15 701	2 163	17 864
1983						
I	14 252	2 516	16 767	13 446	2 075	15 521
II	14 364	2 594	16 957	14 385	2 012	16 397
III	13 312	3 026	16 339	14 375	2 021	16 396
IV	15 794	3 040	18 835	15 900	2 133	18 033
1984*						
I	15 706	2 582	18 288	13 354	2 280	15 634
II	15 420	2 528	17 948	14 688	2 288	16 976
III	14 821	2 758	17 579	14 808	2 260	17 068
IV	16 528	2 753	19 281	14 981	2 465	17 446

TAULUKKO 7. ULKOMAANKAUPAN VAIHTOSUHDE VUOSINA 1975-1984
 TABELL 7. TERMS OF TRADE ÅREN 1975-1984
 TABLE 7. TERMS OF TRADE IN 1975-1984

Tavaroiden ja palvelujen vientihintojen suhde tuontihintoihin
 Förhållandet mellan varornas och tjänsternas export- och importpriser
 Relation between export prices and import prices of goods and services

	1980 = 100				
	I	II	III	IV	I-IV
1975	119,1	116,3	113,8	114,1	115,8
1976	114,8	117,1	117,5	117,1	116,7
1977	117,3	114,2	113,5	110,2	113,7
1978	108,1	107,3	108,9	109,8	108,6
1979	110,9	109,8	107,3	105,6	108,0
1980	103,2	99,3	98,4	99,3	100,0
1981	97,8	96,4	97,0	97,4	97,0
1982	99,5	101,6	100,5	95,6	99,0
1983	96,8	98,5	98,5	97,5	97,8
1984*	98,9	100,3	101,2	100,7	100,3



TAULUKKO 8. ULKOMAISTEN SAAMISTEN JA VELKOJEN MUUTOKSET VUOSINA 1975-1984, MILJ. MK
 TABELL 8. ÄNDRINGAR I UTLÄNDSKA SKULDER OCH TILLGODOHAVANDEN ÅREN 1975-1984, MILJ. MK
 TABLE 8. CHANGES IN FOREIGN ASSETS AND LIABILITIES IN 1975-1984, FIM MILLION

	1975	1976	1977	1978	1979	1980	1981	1982	1983	1984*
Pitkäaikainen bruttovelka — Gross long-term liabilities	5 558	4 572	3 912	3 453	1 568	1 201	3 813	5 524	2 965	8 433
Pitkäaikainen bruttosaaminen — Gross long-term assets	389	425	804	1 233	1 067	991	1 376	4 792	1 154	2 138
Pitkäaikainen nettovelka ¹⁾ — Net long-term liabilities	5 169	4 147	3 108	2 220	501	210	2 437	732	1 811	6 295
Lyhytaikainen bruttovelka — Gross short-term liabilities	3 096	172	308	-877	4 508	11 664	4 984	11 815	9 285	15 636
Lyhytaikainen bruttosaaminen — Gross short-term assets	-58	1 562	1 958	4 925	4 221	7 474	6 337	8 529	6 810	21 228
Lyhytaikainen nettovelka (+)/nettosaaminen (-) — Net short-term liabilities (+)/assets (-)	3 154	-1 390	-1 650	- 5 802	287	4 190	-1 453	3 286	2 475	-5 592
KOKO ULKOMAINEN NETTOVELKA — NET FOREIGN DEBT	8 323	2 757	1 458	-3 582	788	4 400	984	4 018	4 286	703
Ulkomaisen nettovelan hoitomenot — Service charges on net debt										
Kuoletuksat ja repatrioinnit — Redemptions and repatriations	996	1 354	2 082	3 769	3 472	3 274	3 494	3 464	5 621	5 841
Korot, osingot ja paikkiot — Interest, dividends and commissions	1 415	1 749	2 434	2 854	- 2 985	3 426	4 500	5 605	5 964	6 874
Yhteensä — Total	2 411	3 103	4 516	6 623	6 457	6 700	7 994	9 069	11 585	12 715
% vaihtotaseen tuloista — As a percentage of current account earnings	9,4	10,1	11,8	14,8	11,7	10,0	10,1	11,0	12,8	12,2

1) Pitkäaikaisen ulkomaisten saamisten ja velkojen muutokset eivät täysin vastaa taulukon 1 pitkäaikaisen pääoman saamisten ja velkojen muutoksia. Syynä ovat lähinnä ajoituserot. — Ändringarna i långfristiga utländska skulder och tillgodohavanden motsvarar inte helt ändringarna i de långfristiga skulderna och tillgodohavandena i tabell 1. Orsaken är främst den att uppgifter gäller olika tidpunkter — The changes in long-term foreign assets and liabilities do not fully correspond to the changes in long-term capital account assets and liabilities in Table 1. This is mainly due to differences in timing.

TAULUKKO 9. PITKÄAIKAISEN ULKOMAISEN BRUTTOVELAN MUUTOKSET VUOSINA 1975-1984, MILJ. MK
 TABELL 9. ÄNDRINGAR I DEN LÅNGFRISTIGA UTLÄNDSKA BRUTTOSKULDEN ÅREN 1975-1984, MILJ. MK
 TABLE 9. CHANGES IN GROSS LONG-TERM FOREIGN DEBT IN 1975-1984, FIM MILLION

	1975	1976	1977	1978	1979	1980	1981	1982	1983	1984*
Rahoituslainat — Financial loans	4 147	3 075	2 875	3 732	1 981	1 476	3 683	5 529	3 193	7 471
Yksittäisvelkakiirjat — Individual financial loans	2 592	1 851	1 442	294	783	803	1 858	2 142	952	1 916
Suomen Pankin varanto ja öljyluotot — Bank of Finland's reserve and oil credits	343	514	1 242	-1 434	-433	-	-73	-199	-85	0
Joukkovelkakirjat — Bonds, debentures, etc....	1 555	1 224	1 433	3 438	1 198	673	1 825	3 387	2 241	5 555
Obligaatiot — Bonds	832	714	744	2 882	934	859	1 467	2 565	1 582	4 160
Debentuurit — Debentures	242	107	-	-	87	87	224	2 137
Talletustodistukset — Certificates of deposit	-	-	-	263	216	249	-10	-
Private placement -lainat — Private placement loans.....	775	568	514	516	333	-383	105	536	471	-721
Lainat Maailmanpankilta — Loans from the World Bank	-52	-58	-67	-67	-69	-66	-50	-50	-26	-21
Tuontiluotot — Import credits	1 137	1 212	858	-487	-595	-415	14	-238	-294	-820
Laiwa- ja lentokoneluotot — Ships and aircraft	470	651	447	-251	-419	-199	9	-328	179	-514
Muut tuontiluotot — Other import credits	667	561	411	-236	-176	-216	5	90	-473	-306
Vuokrausluotot — Leasing credits	8	58	-24	19	1	-18	-28	201	-60	-102
PITKÄAIKAISET LUOTOT — LONG-TERM LOANS	5 292	4 345	3 709	3 264	1 387	1 043	3 669	5 492	2 839	6 549
<i>Siitä — Of which:</i>										
- Yritykset — Companies	3 820	2 362	1 207	1 167	-586	-597	1 472	1 309	611	243
- Rahoituslaitokset — Financial institutions	978	1 218	1 618	-868	-286	126	99	1 085	-173	3 741
- Valtio — Central government	383	619	746	2 986	2 226	1 558	2 133	3 059	2 554	2 598
- Kunnat — Local authorities	126	148	134	-21	33	-44	-35	39	-153	-33
Suorat sijoitukset — Direct investment	251	223	188	141	106	104	75	-67	88	324
Oma pääoma — Equity capital	144	153	108	126	186	145	150	-24	88	332
Osaksluotot — Loans to subsidiaries and associates	107	70	80	15	-80	-41	-75	-43	0	-8
Portfoliosijoitukset — Portfolio investment	-	-	-	-	-	-	-	-	-	1 492
Jäsenosuudet — Subscriptions	15	4	15	48	75	54	69	99	38	68
PITKÄAIKAINEN BRUTTOVELKA — GROSS LONG-TERM DEBT	5 558	4 572	3 912	3 453	1 568	1 201	3 813	5 524	2 965	8 433

TAULUKKO 10. PITKÄAIKAISEN ULKOMAISEN BRUTTOSAAMISEN MUUTOKSET VUOSINA 1975-1984, MILJ. MK
 TABELL 10. ÄNDRINGAR I DET LÅNGFRISTIGA UTLÄNDSKA BRUTTOTILLGÖDORHAVANDET ÅREN 1975-1984, MILJ. MK
 TABLE 10. CHANGES IN GROSS LONG-TERM FOREIGN ASSETS IN 1975-1984, FIM MILLION

	1975	1976	1977	1978	1979	1980	1981	1982	1983	1984*
Rahoituslainat - Financial loans	-1	8	171	57	29	3	72	2 201	-99	-2 258
Vientiluotot - Export credits	214	192	241	774	541	433	518	1 239	-423	1 682
Kehitysluotot - Development credits	53	53	31	27	-113	-38	33	49	59	31
PITKÄAIKAISET LUOTOT - LONG-TERM LOANS	266	253	443	858	457	398	623	3 489	-463	-545
Sitä - Of which:										
- Yritykset - Companies	384	526	1 243	-425	1 683
- Rahoituslaitokset - Financial institutions	2	24	2 198	-95	-2 255
- Valtio - Central government	11	73	45	58	27
Suorat sijoitukset - Direct investment	96	118	293	257	487	487	512	1 125	1 452	2 479
Oma pääoma - Equity capital	156	99	457	241	439	423	600	837	1 455	2 124
Osakasluotot - Loans to subsidiaries and associates	-60	19	-164	16	48	64	+12	288	-3	355
Jäsenosuudet - Subscriptions	27	54	68	118	123	106	141	178	165	204
PITKÄAIKAISEN BRUTTOSAAMISEN - GROSS LONG-TERM ASSETS	389	425	804	1 233	1 067	991	1 376	4 792	1 154	2 138

TAULUKKO 11. LYHYTAIKAISTEN ULKOMAISTEN VELKOJEN JA SAAMISTEN MUUTOKSET VUOSINA 1975-1984, MILJ. MK
 TABELL 11. ÄNDRINGAR I KORTFRISTIGA UTLÄNDSKA SKULDER OCH TILLGÖRHAVANDEN ÅREN 1975-1984, MILJ. MK
 TABLE 11. CHANGES IN SHORT-TERM FOREIGN LIABILITIES AND ASSETS IN 1975-1984, FIM MILLION

	1975	1976	1977	1978	1979	1980	1981	1982	1983	1984*
Lyhytaikainen bruttovelka — Gross short-term liabilities										
Suomen Pankki — Bank of Finland	-3	-42	200	0	932	742	-779	2 367	52	-1 133
Muut valuutanpitäjät — Other foreign exchange holders	1 686	293	1 352	63	3 044	6 888	3 282	10 588	7 594	16 080
Yritykset — Private sector	1 413	-79	-1 244	-940	532	4 034	2 381	-1 140	1 639	689
- Kauppapuotot — Trade credits	1 312	-214	-1 169	-1 176	690	4 471	1 930	-969	2 121	879
- Muut — Other credits	101	135	-75	236	-158	-437	451	-171	-482	-190
Yhteensä — Total	3 096	172	308	-877	4 508	11 664	4 884	11 815	9 285	15 636
Lyhytaikainen bruttosaaminen — Gross short-term assets										
Suomen Pankki — Bank of Finland	299	88	350	2 814	991	1 693	899	-185	-1 442	10 610
Muut valuutanpitäjät — Other foreign exchange holders	419	274	755	815	1 908	3 208	3 720	9 118	6 364	14 056
Yritykset — Private sector	-776	1 200	853	1 296	1 322	2 573	1 718	-404	1 888	-3 438
- Kauppapuotot — Trade credits	-775	936	848	882	693	2 183	1 355	-826	2 228	-3 124
- Muut — Other credits	-1	264	5	414	629	390	363	422	-340	-314
Yhteensä — Total	-58	1 562	1 958	4 925	4 221	7 474	6 337	8 529	6 810	21 228
LYHYTAIKAINEN NETTOVELKA — NET SHORT-TERM LIABILITIES	3 154	-1 390	-1 650	-5 802	287	4 190	-1 453	3 286	2 475	-5 592

TAULUKKO 12. ULKOMAINEN NETTOVELKA VUOSIEN 1975-1984 LOPUSSA, MILJ. MK
 TABELL 12. DEN UTLÄNDSKA NETTOSKULDEN VID UTGÅNGEN AV ÅREN 1975-1984, MILJ. MK
 TABLE 12. NET FOREIGN LIABILITIES IN 1975-1984, YEAR-END FIGURES, FIM MILLION

	1975	1976	1977	1978	1979	1980	1981	1982	1983	1984*
Pitkääikainen bruttovelka — Gross long-term liabilities	18 902	23 721	30 356	35 444	35 371	36 522	42 554	55 130	61 518	73 287
Pitkääikainen bruttosaaminen — Gross long-term assets	3 459	3 790	4 615	5 784	6 696	7 729	9 416	15 050	16 710	19 524
Pitkääikainen nettovelka — Net long-term debt	15 443	19 931	25 741	29 660	28 675	28 793	33 138	40 080	44 808	53 763
Lyhytaikainen bruttovelka — Gross short-term liabilities	15 326	15 499	15 999	15 166	19 489	31 178	37 388	50 461	61 328	78 179
Lyhytaikainen bruttosaaminen — Gross short-term assets	11 283	12 987	15 241	20 177	24 734	32 488	39 319	49 494	57 020	78 722
Lyhytaikainen nettovelka (+)/nettosaaminen (-) — Net short-term liabilities (+)/assets (-)	4 043	2 512	758	-5 011	-5 245	-1 310	-1 931	967	4 308	-543
KOKO ULKOMAINEN NETTOVELKA — NET FOREIGN DEBT	19 486	22 443	26 499	24 649	23 430	27 483	31 207	41 047	49 116	53 220

Velkaantumisaste = % bruttokansantuotteesta —
 Level of indebtedness = Ratio of net debt to
 GDP (%)

	18,7	19,1	20,4	17,2	14,0	14,3	14,3	16,7	17,9	17,5
--	------	------	------	------	------	------	------	------	------	------

TAULUKKO 13. PITKÄAIKAINEN ULKOMAINEN BRUTTOVELKA VUOSIEN 1975-1984 LOPUSSA, MILJ. MK
 TABELL 13. DEN LÅNGFRISTIGA UTLÄNDSKA BRUTTOSKULDEN VID UTGÅNGEN AV ÅREN 1975-1984, MILJ. MK
 TABLE 13. GROSS LONG-TERM DEBT IN 1975-1984, YEAR-END FIGURES, FIM MILLION

	1975	1976	1977	1978	1979	1980	1981	1982	1983	1984*
Rahoituslainat — Financial loans	14 295	17 484	22 695	27 716	28 194	29 730	35 536	47 547	53 118	63 958
Yksittäisvelkakirjat — Individual financial loans	7 823	9 651	11 922	12 385	12 608	13 602	16 442	21 860	23 970	27 753
Suomen Pankin varanto ja öljyluotot — Bank of Finland's reserve and oil credits	343	836	2 100	778	325	325	264	84	0	0
Joukkovelkakirjat — Bonds, debentures, etc.....	6 472	7 833	10 773	15 331	15 586	16 128	19 094	25 687	29 148	36 205
Obliigaatiot — Bonds	3 704	4 516	6 189	9 755	10 054	10 901	13 058	17 775	20 252	25 376
Debentuurit — Debentures	-	242	344	331	329	446	643	913	3 334
Talletustodistukset — Certificates of deposit	-	-	-	-	269	524	901	975	1 095
Private placement -lainat — Private placement loans	2 314	2 916	3 955	4 887	4 943	4 440	4 917	6 247	6 905	6 310
Lainat Maailmanpankilta — Loans from the World Bank	454	401	387	345	258	189	149	121	103	90
Tuontiluotot — Import credits	3 373	4 571	5 775	5 612	4 898	4 377	4 444	4 608	4 472	3 865
Laiwa- ja lentokoneluotot — Ships and aircraft	1 394	2 019	2 582	2 446	1 968	1 701	1 787	1 631	1 905	1 529
Muut tuontiluotot — Other import credits	1 979	2 552	3 193	3 166	2 930	2 676	2 657	2 977	2 567	2 336
Vuokrausluotot — Leasing credits	67	123	108	122	116	102	84	346	319	293
PITKÄAIKAISET LUOTOT — LONG-TERM LOANS	17 735	22 178	28 578	33 450	33 208	34 209	40 064	52 501	57 909	68 116
<i>Siitä — Of which:</i>										
- Yritykset — Companies	12 757	15 117	17 953	19 850	18 458	17 819	20 330	24 998	26 918	29 093
- Rahoituslaitokset — Financial institutions	3 044	4 317	6 491	6 032	5 505	5 585	6 034	8 256	8 541	13 366
- Valtio — Central government	1 611	2 247	3 415	6 833	8 501	10 127	13 016	18 421	21 740	24 928
- Kunnat — Local government	347	497	719	735	744	678	684	826	710	728
Suorat sijoitukset — Direct investment	1 125	1 497	1 717	1 885	1 979	2 075	2 183	2 223	2 317	2 646
Oma pääoma — Equity capital	771	1 102	1 172	1 298	1 484	1 629	1 779	1 820	1 908	2 240
Osakasluotot — Loans to subsidiaries and associates	354	395	545	587	495	446	404	403	409	405
Portfoliosijoitukset — Portfolio investment	-	-	-	-	-	-	-	-	848	2 013
Jäsenosuudet — Subscriptions	42	46	61	109	184	238	307	406	444	512
PITKÄAIKAINEN BRUTTOVELKA — GROSS LONG-TERM DEBT	18 902	23 721	30 356	35 444	35 371	36 522	42 554	55 130	61 518	73 287

TAULUKKO 14. PITKÄAIKAISET ULKOMAISET BRUTTOSAAMISET VUOSIEN 1975-1984 LOPUSSA, MILJ. MK
 TABELL 14. DET LÅNGFRISTIGA UTLÄNDSKA BRUTTOTTILLGODOHAVANDET VID UTGÅNGEN AV ÅREN 1975-1984, MILJ. MK
 TABLE 14. GROSS LONG-TERM FOREIGN ASSETS IN 1975-1984, YEAR-END FIGURES, FIM MILLION

	1975	1976	1977	1978	1979	1980	1981	1982	1983	1984*
Rahoituslainat - Financial loans	6	14	186	247	264	264	356	2 608	2 520	268
Vienti- ja ulkomaan- Export credits	1 871	1 969	2 269	2 978	3 389	3 872	4 673	6 628	6 612	8 920
Kehitys- ja ulkomaan- Development credits	95	148	179	206	93	55	88	137	196	227
PITKÄAIKAISET LUOTOT - LONG-TERM LOANS	1 972	2 131	2 634	3 431	3 746	4 191	5 117	9 373	9 328	9 415
Sitit - Of which:										
- Yritykset - Companies	3 872	4 681	6 643	6 625	8 935
- Rahoituslaitokset - Financial institutions	257	300	2 545	2 472	222
- Valtio - Central government	55	128	173	231	258
Suorat sijoitukset - Direct investment	1 224	1 342	1 596	1 850	2 324	2 806	3 426	4 626	6 166	8 689
Oma pääoma - Equity capital	690	789	1 264	1 505	1 944	2 367	2 967	3 826	5 281	7 405
Osakasluotot - Loans to subsidiaries and associates	534	553	332	345	380	439	459	800	885	1 284
Jäsenosuudet - Subscriptions	263	317	385	503	626	732	873	1 051	1 216	1 420
PITKÄAIKAINEN BRUTTOSAAMINEN - GROSS LONG-TERM ASSETS	3 459	3 790	4 615	5 784	6 696	7 729	9 416	15 050	16 710	19 524

TAULUKKO 15. LYHYTAIKAISET ULKOMAISET SAAMISET JA VELAT VUOSIEN 1975-1984 LOPUSSA, MILJ. MK
 TABELL 15. KORTFRISTIGA UTLÄNDSKA SKULDER OCH TILLGODOHAVANDEN VID UTGÅNGEN AV ÅREN 1975-1984, MILJ. MK
 TABLE 15. SHORT-TERM FOREIGN ASSETS AND LIABILITIES IN 1975-1984, YEAR-END FIGURES, FIM MILLION

	1975	1976	1977	1978	1979	1980	1981	1982	1983	1984*
Lyhytaikainen bruttovelka — Gross short-term liabilities										
Suomen Pankki — Bank of Finland	1 242	1 201	1 423	1 478	2 340	3 089	2 427	5 348	5 705	4 562
Muut valuutanpitäjät — Other foreign exchange holders	4 519	4 812	6 335	6 379	9 333	16 240	20 218	31 331	39 443	55 695
Yritykset — Private sector	9 565	9 486	8 241	7 309	7 816	11 849	14 743	13 782	16 180	17 922
- Kauppaluotot — Trade credits	8 954	8 740	7 571	6 395	7 084	11 555	13 485	12 516	14 637	15 515
- Muut — Other credits	611	746	670	914	732	294	1 258	1 266	1 543	2 407
Yhteensä — Total	15 326	15 499	15 999	15 166	19 489	31 178	37 388	50 461	61 328	78 179
Lyhytaikainen bruttosääminen — Gross short-term assets										
Suomen Pankki — Bank of Finland	3 068	3 156	3 776	6 545	7 918	9 895	11 362	12 737	11 842	22 912
Muut valuutanpitäjät — Other foreign exchange holders	2 895	3 375	4 131	4 934	6 846	10 061	13 781	22 899	29 263	43 319
Yritykset — Private sector	5 320	6 456	7 334	8 698	9 970	12 532	14 176	13 858	15 915	12 491
- Kauppaluotot — Trade credits	4 498	5 433	6 281	7 163	7 855	10 038	11 393	10 567	12 795	9 671
- Muut — Other credits	822	1 023	1 053	1 535	2 115	2 494	2 783	3 291	3 120	2 820
Yhteensä — Total	11 283	12 987	15 241	20 177	24 734	32 488	39 319	49 494	57 020	78 722
LYHYTAIKAINEN NETTOVELKA — NET SHORT-TERM LIABILITIES	4 043	2 512	758	-5 011	-5 245	-1 310	-1 931	967	4 308	-543

TAULUKKO 16. PITKÄAIKAINEN ULKOMAINEN BRUTTOVELKA 31.12.1983-31.12.1984, MILJ. MK
 TABELL 16. DEN LÅNGFRISTIGA UTLÅNDSKA BRUTTOSKULDEN 31.12.1983-31.12.1984, MILJ. MK
 TABLE 16. GROSS LONG-TERM FOREIGN DEBT FROM END OF 1983 TO END OF 1984, FIM MILLION

	Velka 31.12.1983 Debt on Dec. 31, 1983	Nostot Drawings	Kuoletuksset Redemptions	Nettonostot Net drawings	Kurssivaihtus saldoon Effect of ex- change rates	Velka 31.12.1984 Debt on Dec. 31, 1984	Korot, palkkiot, osingot Interest, com- missions and dividends
Rahoituslainat - Financial loans	53 118	13 608	6 137	+ 7 471	+ 2 929	63 518	5 792
Yksittäisvelkakirjat - Individual financial loans	23 970	4 802	2 886	+ 1 916	+ 1 427	27 313	2 920
Joukkovelkakirjat - Bonds, debentures, etc...	29 148	8 806	3 251	+ 5 555	+ 1 502	36 205	2 872
Obligaatiot - Bonds	20 252	5 509	1 349	+ 4 160	+ 964	25 376	2 026
Debentuurit - Debentures	913	2 389	252	+ 2 137	+ 284	3 334	171
Talletustodistukset - Certificates of deposit	975	-	-	-	+ 120	1 095	103
Private placement -lainat - Private place- ment loans	6 905	908	1 629	- 721	+ 126	6 310	566
Lainat Maailmanpankilta - Loans from the World Bank	103	-	21	- 21	+ 8	90	6
Tuontiluotot - Import credits	4 472	475	1 295	- 820	+ 213	3 865	321
Laiva- ja lentokoneluotot - Ships and air- craft	1 905	179	693	- 514	+ 138	1 529	144
Muut tuontiluotot - Other import credits	2 567	296	602	- 306	+ 75	2 336	177
Vuokrausluotot - Leasing credits	319	4	106	- 102	+ 35	252	5
PITKÄAIKAISET LUOTOT - LONG-TERM LOANS	57 909	14 087	7 538	+ 6 549	+ 3 177	67 635	6 118
Sitä - Of which:							
- Yritykset - Companies	26 918	4 817	4 574	+ 243	+ 1 727	29 093	2 931
- Rahoituslaitokset - Financial institutions ..	8 541	4 682	941	+ 3 741	+ 808	13 366	945
- Valtio - Central government	21 740	4 560	1 962	+ 2 598	+ 590	24 928	2 107
- Kunnat - Local government	710	28	61	-33	+ 51	728	135
Suorat sijoitukset - Direct investment	2 317	413	89	+ 324	+ 5	2 646	475
Oma pääoma1) - Equity capital1)	1 908	371	39	+ 332	-	2 240	458
Osakasiuotot - Loans to subsidiaries and associates	409	42	50	- 8	+ 5	406	17
Portfoliosijoitukset2) - Portfolio investment2)	848	1 733	241	+ 1 492	-	2 340	77
Jäsenosuudet3) - Subscriptions3)	444	184	116	+ 68	-	512	-
PITKÄAIKAINEN BRUTTOVELKA - GROSS LONG-TERM DEBT	61 518	16 417	7 984	+ 8 433	+ 3 182	73 133	6 670

TAULUKKO 17. PITKÄAIKAINEN ULKOMAINEN BRUTTOSAAMINEN 31.12.1983 - 31.12.1984, MILJ. MK
 TABELL 17. DET LÅNGFRISTIGA UTLÄNDSKA BRUTTITILLGODHÄVANDET 31.12.1983-31.12.1984, MILJ. MK
 TABLE 17. GROSS LONG-TERM FOREIGN ASSETS FROM END OF 1983 TO END OF 1984, FIM MILLION

	Saaminen ²⁾ 31.12.1983 Assets ²⁾ on Dec. 31, 1983	Nostot ³⁾ Drawings ³⁾	Kuoletuks ³⁾ Redemptions ³⁾	Nettonostot Net drawings	Kurssivaihtus saldoon Effect of ex- change rates	Saaminen ²⁾ 31.12.1984 Assets ²⁾ on Dec. 31, 1984	Korot, palkkiot, osingot Interest, com- missions and dividends
Rahoituslainat - Financial loans	2 520	17	2 275	-2 258	+6	268	80
Vientiluotot - Export credits	6 612	3 327	1 645	+1 682	+626	8 920	496
Kehitysluotot - Development credits	196	78	474)	+31	-	227	0
PITKÄAIKAISET LUOTOT - LONG-TERM LOANS	9 328	3 422	3 967	-545	+632	9 415	576
Siitä - Of which:							
- Yritykset - Companies	6 625	3 328	1 645	+1 683	+627	8 935	496
- Rahoituslaitokset - Financial institutions	2 472	16	2 271	-2 255	+5	222	79
- Valtio - Central government	231	78	51	+27	0	258	1
Suorat sijoitukset - Direct investment	6 166	2 813	334	+2 479	+44	8 689	52
Oma pääoma - Equity capital	5 281	2 385	261	+2 124	..	7 405	49
Osaksluotot - Loans to subsidiaries and associates	885	428	73	+355	+44	1 284	3
Jäsenosuudet ¹⁾ - Subscriptions ¹⁾	1 216	204	-	+204	-	1 420	-
PITKÄAIKAINEN BRUTTOSAAMINEN - GROSS LONG-TERM ASSETS	16 710	6 439	4 301	+2 138	+676	19 524	628

1) Suomen jäsenosuudet kansainvälisissä rahoituslaitoksissa. - Finland's subscriptions to international financial institutions.

2) Saamissaldot on laskettu saldopääväämäärän kurssien mukaan. - The mark values of long-term assets have been calculated using the selling rates prevailing at this date.

3) Rahoituslainojen, vientiluottojen ja suorien sijoitusten nostot ja kuoletuks³⁾ on laskettu kuukausittain laskettujen myyntikurssien keskiarvojen mukaan. Kehitysluotot ja jäsenosuudet ovat markkamääräisiä. - Drawings and redemptions of financial loans, export credits and direct investment have been calculated using the average monthly selling rates. Development credits and subscriptions are denominated in marks.

4) Kehitysluottoja myönnetty lahja-avuksi 44 mmk. - Develoment credits converted to grants 44 million FIM.

TAULUKKO 18. SUOMEN PANKIN VALUUTTAVARANTO JA SEN MUUTOKSET VUOSINA 1975-1984, MILJ. MK
 TABELL 18. FINLANDS BANKS VALUTARESERV OCH ÄNDRINGAR I DEN ÅREN 1975-1984, MILJ. MK
 TABLE 18. BANK OF FINLAND'S FOREIGN EXCHANGE POSITION AND CHANGES IN IT IN 1975-1984, FIM MILLION

	1975	1976	1977	1978	1979	1980	1981	1982	1983	1984*
VARANNOT — HOLDINGS										
Kulta — Gold	121	121	133	169	1 073	1 073	1 382	1 382	1 383	1 732
Erityiset nosto-oikeudet — Special drawing rights	278	236	204	315	430	397	632	609	226	936
Varanto-osuus IMF:ssä — IMF reserve tranche	-	-	-	243	225	380	394	453	751	859
Ulkomaiset joukkovelkakirjat ¹⁾ — Foreign bonds	204	397	543	873	1 749	2 125	1 405	765	685	-
Vaihdettavat valuutat ¹⁾ — Convertible currencies ¹⁾	1 011	954	1 212	3 080	2 964	3 823	3 646	5 796	5 150	15 303
Yhteensä — Total	1 614	1 708	2 092	4 680	6 441	7 798	7 459	9 005	8 195	18 830
Sidotut valuutat — Tied currencies	368	389	496	471	-678	-757	1 909	1 525	550	-337
KAIKKI YHTEENSÄ — GRAND TOTAL	1 982	2 097	2 588	5 151	5 763	7 041	9 368	10 530	8 745	18 493
MUUTOKSET — CHANGES										
Kulta — Gold	0	0	12	7	7	0	308	0	0	350
Erityiset nosto-oikeudet — Special drawing rights	-8	-42	-60	97	135	-33	209	-102	-409	654
Varanto-osuus IMF:ssä — IMF reserve tranche	-268	-	-	246	-15	160	0	0	277	68
Ulkomaiset joukkovelkakirjat — Foreign bonds	-137	193	46	250	999	297	-777	-744	-98	-
Vaihdettavat valuutat — Convertible currencies	-36	-57	176	2 024	138	668	-577	1 901	-957	9 070
Yhteensä — Total	-449	94	174	2 624	1 264	1 092	-837	1 055	-1 187	10 142
Sidotut valuutat — Tied currencies	757	21	42	-35	-1 142	-97	2 640	-1 181	-975	-867
KAIKKI YHTEENSÄ — GRAND TOTAL	308	115	216	2 589	122	995	1 803	-126	-2 162	9 275

1) Vuoden 1984 lopussa ulkomaiset joukkovelkakirjat siirretty vaihdettaviin valuuttasäämiin -
 At the end of 1984 foreign bonds were transferred to convertible foreign exchanged assets.