



Tilastokeskus
Statistikcentralen
Central Statistical Office of Finland

1988

Tiedustelut - Förfrågningar

Päiväys - Datum

Sarja ja nro - Serie och nr

Tuulikki Lund
Mirja Laine
Puh/Tel (90)58001

14.4.1988

RT 1988:12

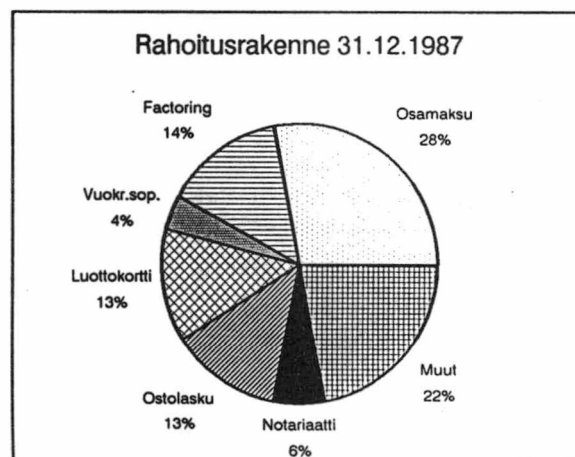
**RAHOITUS
FINANSIERING**

Rahoitusyhtiöt; 1.1. - 31.12.1987 Finansieringsbolag; 1.1. - 31.12.1987

Rahoitusyhtiöt hankkivat varansa lyhyiltä markkinoilta pääasiassa notariaattivelkoina (4942 milj.mk) sekä pääomamarkkinoilta pääasiassa joukkovelkakirjoina (7414 milj.mk).

Rahoitusyhtiöillä oli rahoitussaamia vuodel 1987 neljän neljänneksen lopussa 18347 milj.markkaa. Rahoitusyhtiöiden rahoitussaamisista oli 96 prosenttia pankkien rahoitusyhtiöiden ja rahoitusveloista n. 93 prosenttia.

Muiden kuin pankkien rahoitusyhtiöiden saamisista oli miltei puolet osamaksusaamia, kun pankkien rahoitusyhtiöillä niiden osuus vastaavasti oli n. 27 prosenttia.



Seuraava rahoitusmuotoja ja rahoitusvarojen hankintatietoja käsittelevä neljännesvuosittainen julkaisu (I/1988) ilmestyy heinäkuussa 1988.

Rahoitusyhtiöiden tilinpäätöstilasto vuodelta 1987 julkaistaan elokuussa 1988.

Julkaisu sisältää rahoitusyhtiöiden ryhmäkohtaiset tuloslaskelmat ja taseet sekä erilaisia tuloslaskelman ja taseen liitetietoja mm. liikevaihdon erittelyn, kulujen erittelyjä, tietoja rahoitusyhtiöiden hallussa olevista osakkeista ja osuuksista, osakepääoman jakautumisesta sekä henkilökuntatietoja.

RL51

RAHOITUSYHTIÖT

SISÄLLYSLUETTELO

RAHOITUSTIETOJA 1.1 - 31.12.1987

JOHDANTO.....I-II

TAULUKOT

Taulukko 1

*Rahoitusmuotojen bruttomuutokset
neljänneksien aikana, 1000 mk 1*

Taulukko 2

*Rahoitusvarojen hankintatietoja
neljänneksien aikana, 1000 mk 3*

Taulukko 3

*Rahoitusmuotojen prosenttiset
muutokset edellisestä neljänneksestä 5*

Taulukko 4

*Rahoitusvarojen hankintatietojen
prosenttiset muutokset edellisestä
neljänneksestä 7*

Taulukko 5

*Rahoitusmuotojen rakenne
neljänneksien aikana, % 9*

Taulukko 6

*Rahoitusvelkojen rakenne
neljänneksien aikana, % 11*

Taulukko 7

*Rahoitusmuotojen osuus
taseen loppusummasta, % 13*

Taulukko 8

*Rahoitusvelkojen osuus
taseen loppusummasta, % 13*

SUOMI-RUOTSI TERMILUETTELO.....15

RL51

FINANSIERINGSBOLAG

INNEHÅLLSFÖRTECKNING

FINANSIERINGSUPPGIFTER 1.1. - 31.12.1987

INLEDNING.....III-IV

TABLÅER

Tablå 1

*Finansieringsformernas bruttoändringar
under kvartalen, 1000 mk 1*

Tablå 2

*Uppgifter om anskaffning av finansierings-
tillgångar under kvartalen, 1000 mk 3*

Tablå 3

*Finansieringsformernas procentuella föränd-
ringar från föregående kvartal 5*

Tablå 4

*Finansieringsskuldernas procentuella
förändringar från föregående
kvartal 7*

Tablå 5

*Finansieringsformernas
struktur under kvartalen, % 9*

Tablå 6

*Finansieringsskuldernas struktur
under kvartalen, % 11*

Tablå 7

*Finansieringsformernas andel
av balansens slutsumma, % 13*

Tablå 8

*Finansieringsskuldernas andel
av balansens slutsumma, % 13*

FINSK-SVENSK FÖRTECKNING ÖVER
TERMINOLOGIN.....15

RAHOITUSYHTIÖT

JOHDANTO

Nyt ilmestynvä julkaisu sisältää tietoja RAHOITUSYHTIÖIDEN rahoitusmuodoista ja rahoitusvarojen hankinnasta vuoden 1987 I-IV neljänneksien aikana.

Julkaisu kattaa 22 PANKKIEN RAHOITUSYHTIÖTÄ ja 17 MUUTA RAHOITUSYHTIÖTÄ. Pankkien rahoitusyhtiöissä ovat mukana myös toiminnassa olevat tytäryhtiöt. Tilaston ulkopuolella ovat mm. vain leasing-toimintaa harjoittavat yhtiöt, inhouse-yhtiöt ja arvopaperikauppiat.

Oheinen neljännesvuositilasto sisältää samat saatava- ja velkaerät kuin jo julkaistu vuoden 1986 tilinpäätöstilasto. Kummassakin on soveltuvin osin noudatettu Tilastokeskuksen sektoriluokituksen käsitteitä "rahalaitos" ja "rahoituslaitos".

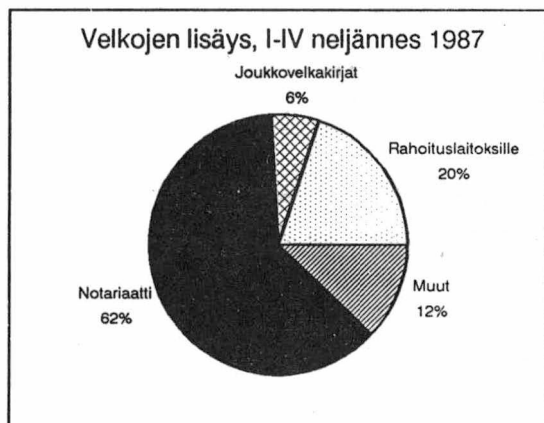
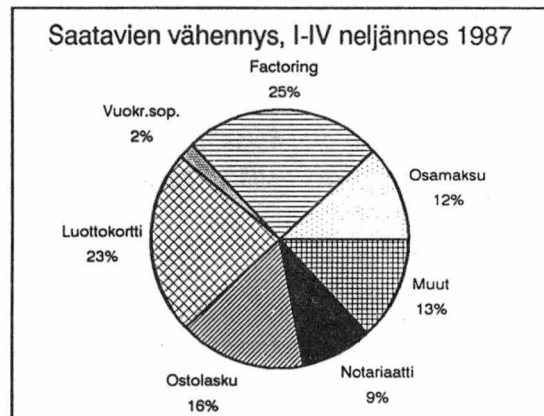
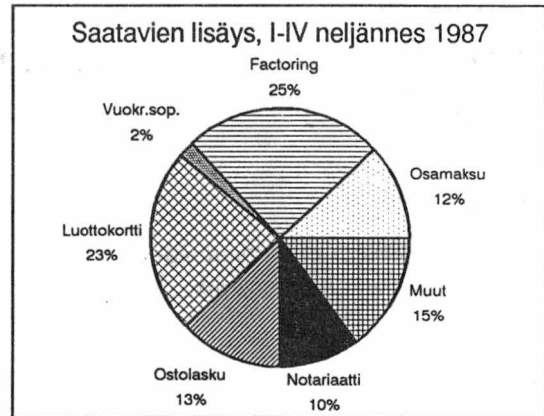
Tiedot perustuvat suoraan tiedonkeruuseen, rahoitusyhtiöiden vuosikertomuksiin sekä Tilastokeskuksen muuhun julkaistuihin rahoitustilastoaineistoon.

Rahoitusyhtiöiden tietoja sisältyy myös muihin rahoitustilastoihin esim. luottokantatilastoon, luottovirtatilastoon sekä rahoitusmarkkinatilastoon.

KATSAUS

Rahoitusyhtiöillä oli rahoitussaamia vuoden 1987 IV neljänneksen lopussa 18347 milj. markkaa. Tästä oli:

osamaksusaamia¹ 28%, 5052 milj.mk
 factoringlainasaamia 14%, 2682 milj.mk
 vuokraussopimussaamia 4%, 809 milj.mk
 luottokorttisaamia 13%, 2321 milj.mk
 notariaattisaamia 6%, 1019 milj.mk
 ostolaskusaamia 13%, 2318 milj.mk
 muita rahoitustoiminnan saamia² 22%,
 4146 milj.mk.



1 Sisältää myös myyntirahoitus- ja investointirahoitussopimukset

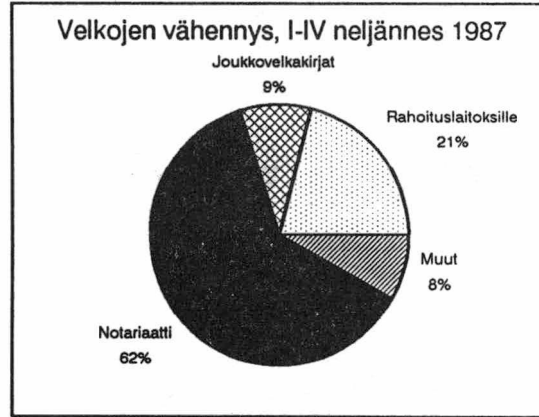
2 Mm. sopimusrahoitus, joka ei perustu osamaksusopimukseen

Rahoitusvelkoja oli kaikkiaan 18856 milj. markkaa, josta oli lyhytaikaisia 7223 milj. markkaa ja pitkäaikaisia 11633 milj. markkaa. Lyhytaikaisesta varainhankinnasta oli n. 68 prosenttia notariaattivelkoja ja pitkäaikaisesta n. 64 prosenttia rahoitusyhtiöiden joukkovelkakirjoja.

Rahoitussaamisten ja -velkojen osuus taseesta

Sivuilla 13-14 on esitetty eri rahoitusmuotojen ja -velkojen osuus vuoden 1986 tilinpäätöstaseen loppusummasta. Osuudet on laskettu sekä vuoden 1986 lopusta että vuoden 1987 I-IV neljänneksien osalta käyttäen vuoden 1986 taseen loppusummaa.

Näin laskien rahoitussaamisten osuus vuoden 1986 lopussa oli 75 prosenttia vuoden 1986 taseen



loppusummasta ja 1987 IV neljänneksen lopussa noin 82 prosenttia. Rahoitusvelkojen osuus oli vuoden 1986 lopussa noin 86 prosenttia ja vuoden 1987 IV neljänneksen lopussa noin 84 prosenttia.

FINANSIERINGSBOLAG

INLEDNING

Denna publikation innehåller uppgifter om finansieringsformerna för FINANSIERINGSBOLAGEN och anskaffning av finansieringstillgångar under de I-IV kvartalen 1987.

Publikationen täcker 22 BANKERNAS FINANSIERINGSBOLAG och 17 ANDRA FINANSIERINGSBOLAG. Bankernas finansieringsbolag inkluderar även verksamma dotterbolag. Statistiken omfattar bl.a. inte bolag som enbart idkar leasingverksamhet, inhouse-bolag och fondmäklare.

Föreliggande kvartalsstatistik innehåller samma fordrings- och skuldposter som den redan publicerade bokslutstatistiken för 1986. I båda har man i tillämpliga delar använt begreppen "penninginstitut" och "finansieringsinstitut" i Statistikcentralens institutionella sektorindelningen.

Uppgifterna bygger på direkt uppgiftsinsamling, finansieringsbolagens årsberättelser samt övrigt finansieringsstatistikmaterial som Statistikcentralen publicerat.

Uppgifter om finansieringsbolag ingår även i annan finansieringsstatistik t.ex. i statistiken över kreditbeståndet, statistiken över kreditströmmar och finansieringsmarknadsstatistiken.

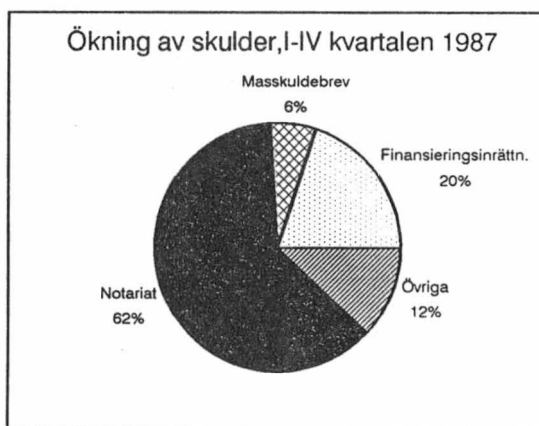
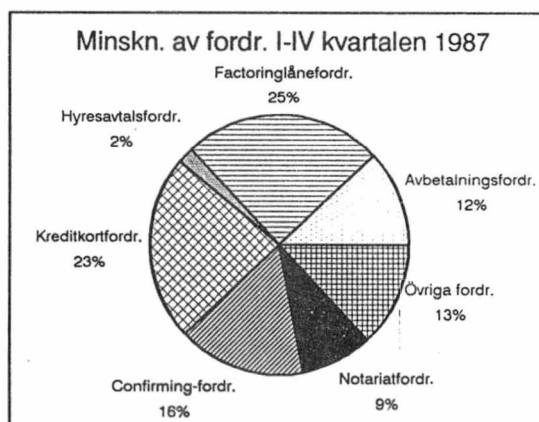
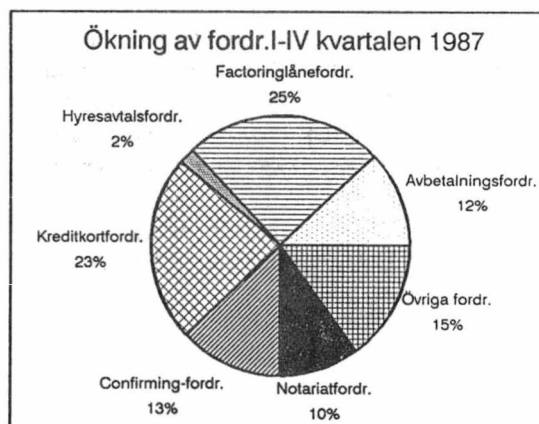
ÖVERSIKT

I slutet av IV kvartalet 1987 uppgick finansieringsbolagens finansieringsfordran till 18347 milj. mark. Därav utgjorde:

avbetalningsfordringar¹ 28%, 5052 milj.mk
 factoringlånefordringar 14%, 2682 milj.mk
 hyresavtalsfordringar 4%, 809 milj.mk
 kreditkortfordringar 13%, 2321 milj.mk
 notariatfordringar 6%, 1019 milj.mk
 confirming-fordringar 13%, 2318 milj.mk
 övriga fordringar inom finansieringsverksamhet² 22%, 4146 milj.mk.

1 Inkluderar också försäljningsfinansiering och investeringsfinansieringsavtal

2 M.a. avtalsfinansiering, som grundar sig på avbetalningsavtal



Finansieringssuldena uppgick till sammanlagt 18856 milj.mark, varav 7223 milj.mark kortfristiga och 11633 milj.mark långfristiga. Av kortfristig medelanskaffning var ca 68 procent notariatskulder och långfristig ca 64 procent finansieringsbolagens masskuldebrev.

Finansieringsfordrans och -skuldens andel av balansen

På sidorna 13 och 14 ges de olika finansieringsformernas och -skuldernas andel av slutsumman i 1986 års bokslutsbalansens. Andelarna har beräknats både för slutet av år 1986 och för I-IV kvartalen 1987 enligt av slutsumman för balansen för år 1986.

Enligt detta utgjorde finansieringsfordringarna i slutet av år 1986 75 procent slutsumman i 1986 års



balans och ca 82 procent i slutet av IV kvartalet 1987. Finansieringsskuldernas andel i slutet av år 1986 var ca 86 procent och ca 84 procent i slutet av IV kvartalet 1987.

PANKKIEN RAHOITUSYHTIÖT 1/1987-4/1987

T a u l u k k o 1. RAHOITUSMUOTOJEN BRUTTOMUUTOKSET 1/1987-4/1987 NELJÄNNEKSIEN AIKANA, 1000 mk

	1/1987	2/1987	Yhteensä 1/1987- 2/1987	3/1987	Yhteensä 1/1987- 3/1987	4/1987	Yhteensä 1/1987- 4/1987
Factoring-lainasaamiset							
Lisäys	1910204	2315636	4225840	2418713	6644553	2813384	9457937
Vähennys	2085110	2323986	4409096	2104175	6513271	2357762	8871033
Saldo neljännesvuoden lopussa	1898984	1890634	1890634	2205172	2205172	2660794	2660794
Ostolaskusaamiset 2)							
Lisäys	1700649	1282884	2983533	789603	3773136	1042906	4816042
Vähennys	1583355	1480472	3063827	1473028	4536855	1140947	5677802
Saldo neljännesvuoden lopussa	4874384	4676795	4676795	2388226	2388226	2290185	2290185
Vuokraussopimussaamiset							
Lisäys	187363	144886	332249	91209	423458	92092	515550
Vähennys	154009	152009	306018	144084	450102	121484	571586
Saldo neljännesvuoden lopussa	920497	913374	913374	860500	860500	706954	706954
Osamaksusaamiset 2)							
Lisäys	1058516	1126029	2184545	1053976	3238521	1033293	4271814
Vähennys	1088198	1021701	2109899	985888	3095787	1167049	4262836
Saldo neljännesvuoden lopussa	4511099	4615427	4615427	4683515	4683515	4678410	4678410
Luottokorttisaamiset							
Lisäys	1903896	2517434	4421330	2441423	6862753	1740061	8602814
Vähennys	2010877	2162250	4173127	2306202	6479329	1551192	8030521
Saldo neljännesvuoden lopussa	1597821	1953005	1953005	2088227	2088227	2286634	2286634
Muun rahoitustoiminnan saamiset 2)							
Lisäys	717731	1147311	1865042	1750035	3615077	2021791	5636868
Vähennys	670863	725386	1396249	1490890	2887139	2008493	4895632
Saldo neljännesvuoden lopussa	2163655	2585580	2585580	4167932	4167932	4074479	4074479
Notariaattisaamiset 2)							
Lisäys	892634	432935	1325569	627101	1952670	644039	2596709
Vähennys	845838	496814	1342652	482302	1824954	562380	2387334
Saldo neljännesvuoden lopussa	439228	375349	375349	802082	802082	883742	883742
YHTEENSÄ 2)							
Lisäys	8370993	8967115	17338108	9172060	26510168	9387566	35897734
Vähennys	8438250	8362618	16800868	8986569	25787437	8909307	34696744
Saldo neljännesvuoden lopussa	16405668	17010164	17010164	17195656	17195656	17581198	17581198

1) ei vertailukelpoinen edelliseen neljännekseen verrattuna

2) korjattu 1-3 neljänneksiä

MUUT RAHOITUSYHTIÖT 1/1987-4/1987

Taulukko 1. RAHOITUSMUOTOJEN BRUTTOMUUTOKSET 1/1987-4/1987 NELJÄNNEKSIEN AIKANA, 1000 mk

	1/1987	2/1987	Yhteensä 1/1987- 2/1987	3/1987	Yhteensä 1/1987- 3/1987	4/1987	Yhteensä 1/1987- 4/1987
Factoring-lainasaamiset							
Lisäys	24997	50162	75159	53095	128254	63282	191536
Vähennys	19845	45000	64845	47211	112056	62654	174710
Saldo neljännesvuoden lopussa	9562	14724	14724	20608	20608	21236	21236
Ostolaskusaamiset							
Lisäys	7273	9507	16780	17172	33952	19748	53700
Vähennys	1639	3613	5252	5289	10541	16086	26627
Saldo neljännesvuoden lopussa	6637	12531	12531	24414	24414	28076	28076
Vuokraussopimussaamiset							
Lisäys	12246	19860	32106	16477	48583	23352	71935
Vähennys	3973	4730	8703	5700	14403	6227	20630
Saldo neljännesvuoden lopussa	59381	74511	74511	85288	85288	102413	102413
Osamaksusaamiset							
Lisäys	95200	97114	192314	56038	248352	80182	328534
Vähennys	19138	24228	43366	26930	70296	41593	111889
Saldo neljännesvuoden lopussa	232526	305413	305413	334521	334521	373110	373110
Luottokorttisaamiset							
Lisäys	31772	40704	72476	35862	108338	39780	148118
Vähennys	38546	34061	72607	40170	112777	35939	148716
Saldo neljännesvuoden lopussa	28526	35169	35169	30861	30861	34702	34702
Muun rahoitustoiminnan saamiset							
Lisäys	8220	19212	27432	16953	44385	19403	63788
Vähennys	2175	3895	6070	6674	12744	22204	34948
Saldo neljännesvuoden lopussa	48285	63602	63602	73881	73881	71080	71080
Notariaattisaamiset							
Lisäys	104123	249717	353840	184513	538353	484070	1022423
Vähennys	116300	218046	334346	191881	526227	468817	995044
Saldo neljännesvuoden lopussa	95799	127470	127470	120102	120102	135355	135355
YHTEENSÄ							
Lisäys	283831	486276	770107	380110	1150217	729817	1880034
Vähennys	201616	333573	535189	323855	859044	653520	1512564
Saldo neljännesvuoden lopussa	480716	633420	633420	689675	689675	765972	765972

PANKKIEN RAHOITUSYHTIÖT 1/1987-4/1987

Taulukko 2. RAHOITUSVAROJEN HANKINTATIEETOJA 1/1987-4/1987 NELJÄNNEKSIEN AIKANA, 1000 MK

	1/1987	2/1987	Yhteensä 1/1987- 2/1987	3/1987	Yhteensä 1/1987- 3/1987	4/1987	Yhteensä 1/1987- 4/1987
LYHYTAIKAINEN VARAINHANKINTA							
Velat rahalaitoksille							
Lisäys	256831	315238	572069	469948	1042017	751502	1793519
Vähennys	315299	255991	571290	428108	999398	594291	1) 1593689
Velat neljännesvuoden lopussa	349653	408900	408900	450740	450740	510827	510827
Notariaattivelat							
Lisäys	8097171	5584016	13681187	10028319	23709506	15114776	38824282
Vähennys	6912437	5399670	12312107	10227538	22539645	16038704	1) 38578349
Velat neljännesvuoden lopussa	4810309	4994655	4994655	4795436	4795436	3982849	3982849
Muut lyhytaikaiset velat							
Lisäys	1261406	1803043	3064449	1731442	4795891	1377845	6173736
Vähennys	992946	1246808	2239754	1518378	3758132	1595048	1) 5353180
Velat neljännesvuoden lopussa	1079297	1635532	1635532	1848596	1848596	1500766	1500766
LYHYTAIKAINEN YHTEENSÄ							
Lisäys	9615408	7702297	17317705	12229709	29547414	17244123	46791537
Vähennys	8220682	6902469	15123151	12174024	27297175	18228043	1) 45525218
Velat neljännesvuoden lopussa	6239259	7039087	7039087	7094772	7094772	5994442	5994442
PITKÄAIKAINEN VARAINHANKINTA							
Velat rahalaitoksille							
Lisäys	2716809	1736768	4453577	2324615	6778192	5619430	12397622
Vähennys	3068900	1654399	4723299	2468187	7191486	6001005	13192491
Velat neljännesvuoden lopussa	1986234	2068603	2068603	1925031	1925031	1543456	1543456
Velat muille rahoituslaitoksille							
Lisäys	49564	14984	64548	84189	148737	5640	154377
Vähennys	29421	62160	91581	8141	99722	3714	103436
Velat neljännesvuoden lopussa	506923	459747	459747	535795	535795	537721	537721
Joukkovelkakirjat							
Lisäys	1809439	1129600	2939039	301725	3240764	922800	4163564
Vähennys	3061220	1522784	4584004	427609	5011613	1509763	6521376
Velat neljännesvuoden lopussa	8420526	8027342	8027342	7901458	7901458	7314495	7314495
Muut pitkäaikaiset velat							
Lisäys	1458	0	1458	3013	4471	1924952	1929423
Vähennys	13753	5174	18927	18927	37854	13204	1) 51058
Velat neljännesvuoden lopussa	187320	182146	182146	166232	166232	2077980	2077980
PITKÄAIKAINEN YHTEENSÄ							
Lisäys	4577270	2881352	7458622	2713542	10172164	8472822	18644986
Vähennys	6173294	3244517	9417811	2922864	12340675	7527686	1) 19868361
Velat neljännesvuoden lopussa	11101003	10737838	10737838	10528516	10528516	11473652	11473652

1) ei vertailukelpoinen edelliseen neljännekseen verrattuna

MUUT RAHOITUSYHTIÖT 1/1987-4/1987

Taulukko 2. RAHOITUSVAROJEN HANKINTATIIETOJA 1/1987-4/1987 NELJÄNNEKSIEN AIKANA, 1000 MK

	1/1987	2/1987	Yhteensä 1/1987- 2/1987	3/1987	Yhteensä 1/1987- 3/1987	4/1987	Yhteensä 1/1987- 4/1987
LYHYTAIKAINEN VARAINHANKINTA							
Velat rahalaitoksille							
Lisäys	1000	1000	2000	0	2000	100	2100
Vähennys	25	133	158	11000	11158	108	11266
Velat neljännesvuoden lopussa	35515	36382	36382	25382	25382	25374	25374
Notariaattivelat							
Lisäys	1325170	1127301	2452471	1221969	3674440	1226997	4901437
Vähennys	1269535	1095070	2364605	1183016	3547621	1086559	4634180
Velat neljännesvuoden lopussa	747749	779980	779980	818933	818933	959371	959371
Muut lyhytaikaiset velat							
Lisäys	112337	148854	261191	141000	402191	165286	567477
Vähennys	42825	65183	108008	119227	227235	182159	409394
Velat neljännesvuoden lopussa	155640	239311	239311	261084	261084	244211	244211
LYHYTAIKAINEN YHTEENSÄ							
Lisäys	1438507	1277155	2715662	1362969	4078631	1392383	5471014
Vähennys	1312385	1160386	2472771	1313243	3786014	1268826	5054840
Velat neljännesvuoden lopussa	938904	1055673	1055673	1105399	1105399	1228956	1228956
PITKÄAIKAINEN VARAINHANKINTA							
Velat rahalaitoksille							
Lisäys	2275	2000	4275	9001	13276	9299	22575
Vähennys	233	1065	1298	7563	8861	0	8861
Velat neljännesvuoden lopussa	35524	36459	36459	37897	37897	47196	47196
Velat muille rahoituslaitoksille							
Lisäys	59	220	279	100	379	100	479
Vähennys	130	11511	11641	90	11731	21	11752
Velat neljännesvuoden lopussa	13273	1982	1982	1992	1992	2071	2071
Joukkovelkakirjat							
Lisäys	0	0	0	0	0	0	0
Vähennys	0	0	0	0	0	0	0
Velat neljännesvuoden lopussa	100000	100000	100000	100000	100000	100000	100000
Muut pitkäaikaiset velat							
Lisäys	500	2851	3351	1522	4873	1991	6864
Vähennys	121	1454	1575	421	1996	1252	3248
Velat neljännesvuoden lopussa	6800	8197	8197	9298	9298	10037	10037
PITKÄAIKAINEN YHTEENSÄ							
Lisäys	2834	5071	7905	10623	18528	11390	29918
Vähennys	484	14030	14514	8074	22588	1273	23861
Velat neljännesvuoden lopussa	155597	146638	146638	149187	149187	159304	159304

PANKKIEN RAHOITUSYHTIÖT 1/1987-4/1987

T a u l u k k o 3. RAHOITUSMUOTOJEN PROSENTTISET MUUTOKSET EDELLISESTÄ NELJÄNNEKSESTÄ

	1/1987	2/1987	3/1987	4/1987

Factoring-lainasaamiset				
Lisäys	..	21.2	4.5	16.3
Vähennys	..	11.5	-9.5	12.1
Saldo neljännesvuoden lopussa	-8.3	-0.4	16.6	20.7
Ostolaskusaamiset				
Lisäys	..	-24.6	-38.5	32.1
Vähennys	..	-6.5	-0.5	-22.5
Saldo neljännesvuoden lopussa	2.1	-4.1	-48.9	-4.1
Vuokraussopimussaamiset				
Lisäys	..	-22.7	-37.0	1.0
Vähennys	..	-1.3	-5.2	-15.7
Saldo neljännesvuoden lopussa	1.4	-0.8	-5.8	-17.8
Osamaksusaamiset				
Lisäys	..	6.4	-6.4	-2.0
Vähennys	..	-6.1	-3.5	18.4
Saldo neljännesvuoden lopussa	3.8	2.3	1.5	-0.1
Luottokorttisaamiset				
Lisäys	..	32.2	-3.0	-28.7
Vähennys	..	7.5	6.7	-32.7
Saldo neljännesvuoden lopussa	-7.8	22.2	6.9	9.5
Muun rahoitustoiminnan saamiset				
Lisäys	..	59.9	52.5	15.5
Vähennys	..	8.1	105.5	34.7
Saldo neljännesvuoden lopussa	1.8	19.5	61.2	-2.2
Notariaattisaamiset				
Lisäys	..	-51.5	44.8	2.7
Vähennys	..	-41.3	-2.9	16.6
Saldo neljännesvuoden lopussa	-19.3	-14.5	113.7	10.2
YHTEENSÄ				
Lisäys	..	7.1	2.3	2.3
Vähennys	..	-0.9	7.5	-0.9
Saldo neljännesvuoden lopussa	-0.6	3.7	1.1	2.2

.. muutosta ei voi laskea; aikaisemmat tiedot osaksi nettomääräisiä

1) ei vertailukelpoinen edelliseen neljännekseen verrattuna

MUUT RAHOITUSYHTIÖT 1/1987-4/1987

T a u l u k k o 3. RAHOITUSMUOTOJEN PROSENTTISET MUUTOKSET EDELLISESTÄ NELJÄNNEKSESTÄ

	1/1987	2/1987	3/1987	4/1987
Factoring-lainasaamiset				
Lisäys	..	100.7	5.8	19.2
Vähennys	..	126.8	4.9	32.7
Saldo neljännesvuoden lopussa	824.8	54.0	40.0	3.0
Ostolaskusaamiset				
Lisäys	..	30.7	80.6	15.0
Vähennys	..	120.4	46.4	204.1
Saldo neljännesvuoden lopussa	1219.5	88.8	94.8	15.0
Vuokraussopimussaamiset				
Lisäys	..	62.2	-17.0	41.7
Vähennys	..	19.1	20.5	9.2
Saldo neljännesvuoden lopussa	1728.8	25.5	14.5	20.1
Osamaksusaamiset				
Lisäys	..	2.0	-42.3	43.1
Vähennys	..	26.6	11.2	54.4
Saldo neljännesvuoden lopussa	90.2	31.3	9.5	11.5
Luottokorttisaamiset				
Lisäys	..	28.1	-11.9	10.9
Vähennys	..	-11.6	17.9	-10.5
Saldo neljännesvuoden lopussa	2.6	23.3	-12.2	12.4
Muun rahoitustoiminnan saamiset				
Lisäys	..	133.7	-11.8	14.5
Vähennys	..	79.1	71.3	232.7
Saldo neljännesvuoden lopussa	9.8	31.7	16.2	-3.8
Notariaattisaamiset				
Lisäys	..	139.8	-26.1	162.4
Vähennys	..	87.5	-12.0	144.3
Saldo neljännesvuoden lopussa	123.0	33.1	-5.8	12.7
YHTEENSÄ				
Lisäys	..	71.3	-21.8	92.0
Vähennys	..	65.4	-2.9	101.8
Saldo neljännesvuoden lopussa	98.8	31.8	8.9	11.1

PANKKIEN RAHOITUSYHTIÖT 1/1987-4/1987

T a u l u k k o 4. RAHOITUSVAROJEN HANKINTATIETOJEN PROSENTTISET MUUTOKSET EDELLISESTÄ NELJÄNNEKSESTÄ

	1/1987	2/1987	3/1987	4/1987
LYHYTAIKAINEN VARAINHANKINTA				
Velat rahalaitoksille				
Lisäys	..	22.7	49.1	59.9
Vähennys	..	-18.8	67.2	38.8
Velat neljännesvuoden lopussa	-38.8	16.9	10.2	13.3
Notariaattivelat				
Lisäys	..	-31.0	79.6	50.7
Vähennys	..	-21.9	89.4	56.8
Velat neljännesvuoden lopussa	18.6	3.8	-4.0	-16.9
Muut lyhytaikaiset velat				
Lisäys	..	42.9	-4.0	-20.4
Vähennys	..	25.6	21.8	5.0
Velat neljännesvuoden lopussa	-25.5	51.5	13.0	-18.8
LYHYTAIKAINEN YHTEENSÄ				
Lisäys	..	-19.9	58.8	41.0
Vähennys	..	-16.0	76.4	49.7
Velat neljännesvuoden lopussa	2.7	12.8	0.8	-15.5
PITKÄAIKAINEN VARAINHANKINTA				
Velat rahalaitoksille				
Lisäys	..	-36.1	33.8	141.7
Vähennys	..	-46.1	49.2	143.1
Velat neljännesvuoden lopussa	-13.8	4.1	-6.9	-19.8
Velat muille rahoituslaitoksille				
Lisäys	..	-69.8	461.9	-93.3
Vähennys	..	111.3	-86.9	-54.4
Velat neljännesvuoden lopussa	-1.2	-9.3	16.5	0.4
Joukkovelkakirjat				
Lisäys	..	-37.6	-73.3	205.8
Vähennys	..	-50.3	-71.9	253.1
Velat neljännesvuoden lopussa	-11.0	-4.7	-1.6	-7.4
Muut pitkäaikaiset velat				
Lisäys	..	-100.0	(Z)	(X)
Vähennys	..	-62.4	265.8	-30.2
Velat neljännesvuoden lopussa	-16.8	-2.8	-8.7	1150.0
PITKÄAIKAINEN YHTEENSÄ				
Lisäys	..	-37.1	-5.8	212.2
Vähennys	..	-47.4	-9.9	157.5
Velat neljännesvuoden lopussa	-11.2	-3.3	-1.9	9.0

(X) = prosenttimuutos suurempi kuin 999.9 %

(Z) = rivillä ei tietoa vertailuajankohtana

.. muutosta ei voi laskea; aikaisemmat tiedot osaksi nettomääräisiä

1) ei vertailukelpoinen edelliseen neljännekseen verrattuna

MUUT RAHOITUSYHTIÖT 1/1987-4/1987

T a u l u k k o 4. RAHOITUSVAROJEN HANKINTATIETOJEN PROSENTTISET MUUTOKSET EDELLISESTÄ NELJÄNNEKSESTÄ

	1/1987	2/1987	3/1987	4/1987
LYHYTAIKAINEN VARAINHANKINTA				
Velat rahalaitoksille				
Lisäys	..	0.0	-100.0	(Z)
Vähennys	..	432.0	8170.7	-99.0
Velat neljännesvuoden lopussa	7.6	2.4	-30.2	0.0
Notariaattivelat				
Lisäys	..	-14.9	8.4	0.4
Vähennys	..	-13.7	8.0	-8.2
Velat neljännesvuoden lopussa	64.3	4.3	5.0	17.1
Muut lyhytaikaiset velat				
Lisäys	..	32.5	-5.3	17.2
Vähennys	..	52.2	82.9	52.8
Velat neljännesvuoden lopussa	266.3	53.8	9.1	-6.5
LYHYTAIKAINEN YHTEENSÄ				
Lisäys	..	-11.2	6.7	2.2
Vähennys	..	-11.6	13.2	-3.4
Velat neljännesvuoden lopussa	77.0	12.4	4.7	11.2
PITKÄAIKAINEN VARAINHANKINTA				
Velat rahalaitoksille				
Lisäys	..	-12.1	350.1	3.3
Vähennys	..	357.1	610.1	-100.0
Velat neljännesvuoden lopussa	-74.3	2.6	3.9	24.5
Velat muille rahoituslaitoksille				
Lisäys	..	272.9	-54.5	0.0
Vähennys	..	(X)	-99.2	-76.7
Velat neljännesvuoden lopussa	4.3	-85.1	0.5	4.0
Joukkovelkakirjat				
Lisäys	..	0.0	0.0	0.0
Vähennys	..	0.0	0.0	0.0
Velat neljännesvuoden lopussa	0.0	0.0	0.0	0.0
Muut pitkäaikaiset velat				
Lisäys	..	470.2	-46.6	30.8
Vähennys	..	(X)	-71.0	197.4
Velat neljännesvuoden lopussa	-87.7	20.5	13.4	7.9
PITKÄAIKAINEN YHTEENSÄ				
Lisäys	..	78.9	109.5	7.2
Vähennys	..	(X)	-42.5	-84.2
Velat neljännesvuoden lopussa	-49.2	-5.8	1.7	6.8

(X) = prosenttimuutos suurempi kuin 999.9 %

(Z) = rivillä ei tietoa vertailuajankohtana

PANKKIEN RAHOITUSYHTIÖT 1/1987-4/1987

T a u l u k k o 7. RAHOITUSMUOTOJEN OSUUS TASEEN LOPPUSUMMASTA 31.12.1986 JA 1/1987-4/1987, %.

	31.12.1986/ Tase 86	1/1987/ Tase 86	2/1987/ Tase 86	3/1987/ Tase 86	4/1987/ Tase 86
Factoring-lainasaamiset	9.7	8.9	8.8	10.3	12.4
Ostolaskusaamiset	22.3	22.8	21.9	11.2	10.7
Vuokraussopimussaamiset	4.2	4.3	4.3	4.0	3.3
Osamaksusaamiset	20.3	21.1	21.6	21.9	21.9
Luottokorttisaamiset	8.1	7.5	9.1	9.8	10.7
Muun rahoitustoiminnan saamiset	9.9	10.1	12.1	19.5	19.1
Notariaattisaamiset	2.5	2.1	1.8	3.8	4.1
YHTEENSÄ	77.2	76.7	79.6	80.4	82.2

T a u l u k k o 8. RAHOITUSVAROJEN HANKINTATIE TOJEN OSUUS TASEEN LOPPUSUMMASTA 31.12.1986 JA 1/1987-4/1987, %

	31.12.1986/ Tase 86	1/1987/ Tase 86	2/1987/ Tase 86	3/1987/ Tase 86	4/1987/ Tase 86
LYHYTAIKAINEN VARAINHANKINTA					
Velat rahalaitoksille	2.7	1.6	1.9	2.1	2.4
Notariaattivelat	19.0	22.5	23.4	22.4	18.6
Muut lyhytaikaiset velat	6.8	5.0	7.6	8.6	7.0
YHTEENSÄ	28.4	29.2	32.9	33.2	28.0
PITKÄAIKAINEN VARAINHANKINTA					
Velat rahalaitoksille	10.8	9.3	9.7	9.0	7.2
Velat muille rahoituslaitoksille	2.4	2.4	2.2	2.5	2.5
Joukkovelkakirjat	44.2	39.4	37.5	37.0	34.2
Muut pitkäaikaiset velat	1.1	0.9	0.9	0.8	9.7
YHTEENSÄ	58.5	51.9	50.2	49.2	53.7

MUUT RAHOITUSYHTIÖT 1/1987-4/1987

T a u l u k k o 7. RAHOITUSMUOTOJEN OSUUS TASEEN LOPPUSUMMASTA 31.12.1986 JA 1/1987-4/1987, %.

	31.12.1986/ Tase 86	* 1/1987/ Tase 86	* 2/1987/ Tase 86	* 3/1987/ Tase 86	* 4/1987/ Tase 86
Factoring-lainasaamiset	0.1	0.9	1.4	2.0	2.1
Ostolaskusaamiset	0.0	0.6	1.2	2.4	2.7
Vuokraussopimussaamiset	0.3	5.8	7.3	8.3	10.0
Osamaksusaamiset	11.9	22.6	29.7	32.6	36.3
Luottokorttisaamiset	2.7	2.8	3.4	3.0	3.4
Muun rahoitustoiminnan saamiset	4.3	4.7	6.2	7.2	6.9
Notariaattisaamiset	4.2	9.3	12.4	11.7	13.2
YHTEENSÄ	23.5	46.8	61.7	67.1	74.6

T a u l u k k o 8. RAHOITUSVAROJEN HANKINTATIE TOJEN OSUUS TASEEN LOPPUSUMMASTA 31.12.1986 JA 1/1987-4/1987, %

	31.12.1986/ Tase 86	* 1/1987/ Tase 86	* 2/1987/ Tase 86	* 3/1987/ Tase 86	* 4/1987/ Tase 86
LYHYTAIKAINEN VARAINHANKINTA					
Velat rahalaitoksille	3.2	3.5	3.5	2.5	2.5
Notariaattivelat	44.3	72.8	75.9	79.7	93.4
Muut lyhytaikaiset velat	4.1	15.2	23.3	25.4	23.8
YHTEENSÄ	51.6	91.4	102.8	107.6	119.6
PITKÄAIKAINEN VARAINHANKINTA					
Velat rahalaitoksille	13.5	3.5	3.5	3.7	4.6
Velat muille rahoituslaitoksille	1.2	1.3	0.2	0.2	0.2
Joukkovelkakirjat	9.7	9.7	9.7	9.7	9.7
Muut pitkäaikaiset velat	5.4	0.7	0.8	0.9	1.0
YHTEENSÄ	29.8	15.1	14.3	14.5	15.5

* suhdeluvuissa mukana yksiköitä, jotka eivät vielä sisällyneet vuoden 1986 tilinpäätöstilastoon

RL51

RL51

RAHOITUSYHTIÖT

FINANSIERINGSBOLAG

SUOMI-RUOTSI TERMILUETTELO

FINSK-SVENSK FÖRTECKNING ÖVER TERMINOLOGIN

Neljännesvuosittaisia rahoitustietoja

Finansieringsuppgifter kvartalvis

TAULUKKO 1.

TABLÅ 1.

Factoring-lainasaamiset
Lisäys
Vähennys
Saldo neljännesvuoden lopussa
Ostolaskusaamiset
Vuokraussopimussaamiset
Osamaksusaamiset
Luottokorttisaamiset
Muun rahoitustoiminnan saamiset
Notariaattisaamiset
YHTEENSÄ

Factoring-lånefordringar
Tillägg
Avdrag
Saldo i slutet av kvartalet
Confirming-fordringar
Hyresavtalsfordringar
Avbetalningsfordringar
Kreditkortfordringar
Övriga fordringar inom finansieringsverksamhet
Notariatfordringar
SAMMANLAGT

TAULUKKO 2.

TABLÅ 2.

LYHYTAIKAINEN VARAINHANKINTA

Velat rahalaitoksille
Notariaattivelat
Muut lyhytaikaiset velat
LYHYTAIKAINEN YHTEENSÄ

ANSKAFFNING AV KORTFRISTIGA MEDEL

Skulder till penninginrättningar
Notariatskulder
Övriga kortfristiga skulder
KORTFRISTIGA SAMMANLAGT

PITKÄAIKAINEN VARAINHANKINTA

Velat rahalaitoksille
Velat rahoituslaitoksille
Joukkovelkakirjat
Muut pitkäaikaiset velat
PITKÄAIKAINEN YHTEENSÄ

ANSKAFFNING AV LÅNGFRISTIGA MEDEL

Skulder till penninginrättningar
Skulder till finansieringsinrättningar
Masskuldebrev
Övriga långfristiga skulder
LÅNGFRISTIGA SAMMANLAGT



TILASTOKESKUS-STATISTIKCENTRALEN

PL
PB 504

00101 HELSINKI
HELSINGFORS

Virkalähetys
Tjänsteförsändelse

JULKAISUJEN MYYNTI:
Tilastokeskus, PL 504, 00101 Helsinki
Puh. (90) 173 4535
Valtion painatuskeskuksen kirjakaupat
Helsingissä Annankatu 44 ja Eteläesplanadi 4

662370S-12/78L/ads

FÖRSÄLJNING:
Statistikcentralen PB 504, 00101 Helsingfors
Tel. (90) 173 4535
Statens tryckercentralers bokhandlar i
Helsingfors Annegatan 44 och Södra esplanaden 4

MAIL ORDERS
Central Statistical Office of Finland
P.O.B. 504, SF-00101 Helsinki
TEL. (90) 173 4535

CASH SALES
Government PrintingCentre bookshops in Helsinki located
at Annankatu 44 and Eteläesplanadi 4