



Tilastotiedotus Statistisk rapport

Tilastoarkisto
Statistikarkivet

ISSN 0355-2322

Tilastokeskus
Statistikcentralen
Central Statistical Office of Finland

1987

Tiedustelut - Förfrågningar

Päiväys - Datum

Sarja ja nro - Serie och nr

Tuulikki Lund

14.9.1987

RT1987:47

Mirja Laine

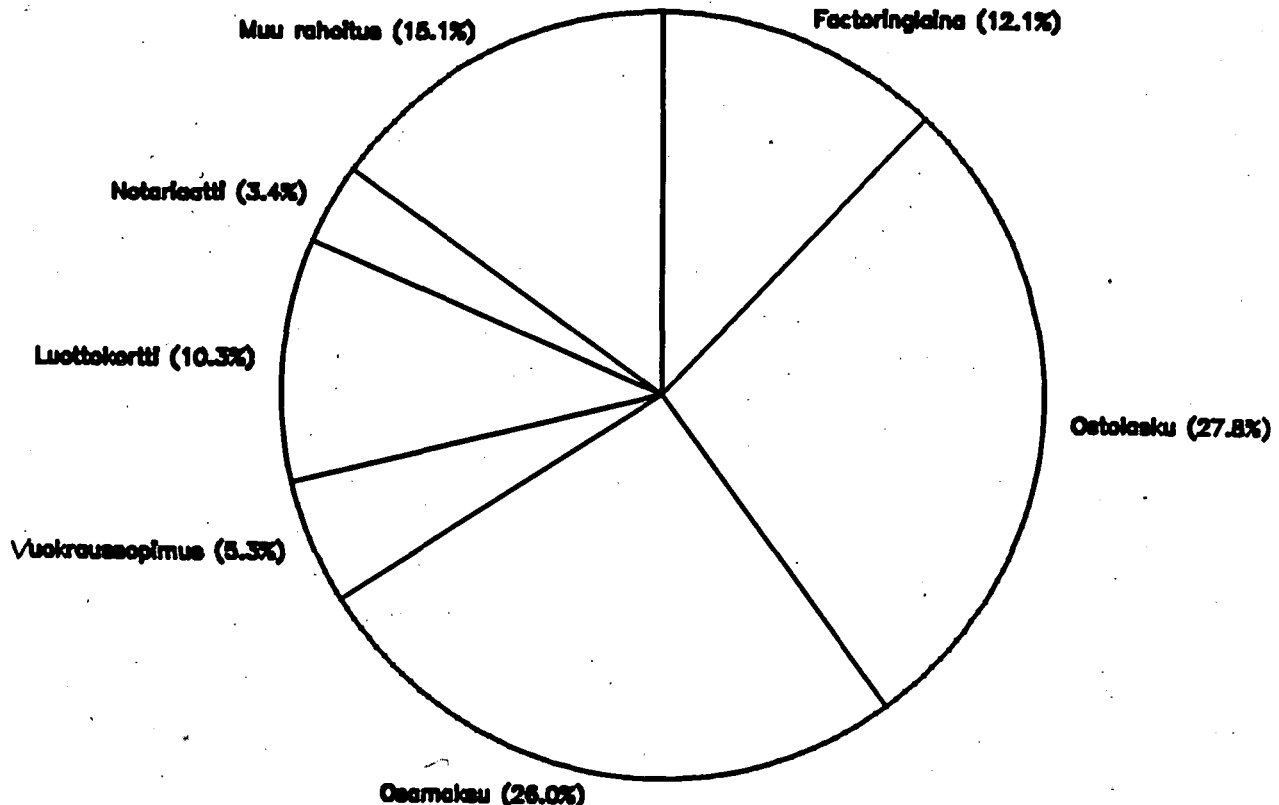
Puh/Tel (90)58001

RAHOITUS

FINANSIERING

RAHOITUSYHTIÖT, tilinpäätöstietoja 1986
FINANSIERINGSBOLAG, bokslutsuppgifter 1986

Rahoitusyhtiöiden rahoitusrakenne 31.12.1986



RL51

RL51

RAHOITUSYHTIÖT

FINANSIERINGSBOLAG

TILINPÄÄTÖSTIETOJA

BOKSLUTSUPPGIFTER

SISÄLLYSLUETTELO

INNEHÅLLSFÖRTECKNING

JOHDANTO.....I

INLEDNING.....I

TAULUKOT

TABLÄER

Taulukko 1. TULOSLASKELMA
1.1.-31.12.1986,
1000 mk.....1

Tablå 1. RESULTATRÄKNING
1.1.-31.12.1986,
1000 mk.....1

Taulukko 2. TASE
31.12.1986,
1000 mk.....2

Tablå 2. BALANSRÄKNING
31.12.1986,
1000 mk.....2

Taulukko 3. TILINPÄÄTÖKSEN
LIITETIETOJA.....4

Tablå 3. TILLÄGGSUPPGIFTER
FÖR BOKSLUTET.....4

Taulukko 4. TUNNUSLUKUJA.....6

Tablå 4. RELATIONSTAL.....6

SUOMI-RUOTSI TERMILUETTELO.....7

FINSK-SVENSK FÖRTECKNING ÖVER TERMINOLOGIN..7

RL51
RAHOITUSYHTIÖT

JORDANTO

FINANSIERINGSBOLAG

INLEDNING

Nyt ilmestynvä julkaisu sisältää tilinpäätöstietoja sekä muita tietoja RAHOITUSYHTIÖIDEN toiminnasta vuonna 1986.

Tilastokeskus on julkaissut ensimmäisen rahoitusyhtiötilaston vuodelta 1985. Julkaisu sisälsi niiden PANKKIEN RAHOITUSYHTIÖIDEN tietoja, jotka tekivät tilinpäätöksen vuodelta 1985. Vuoden 1986 aikana on julkaistu myös rahoitusyhtiöiden neljännesvuositilastoja. Nämä julkaisut sisältävät tasanimikkeiden mukaisten rahoitussaatava- ja velkaerien bruttomuutoksen neljännesvuosittain. Tiedonantajat ovat samat kuin vuoden 1985 lopun tilinpäätöstilastossa.

Oheinen julkaisu kattaa 19 PANKKIEN RAHOITUSYHTIÖTÄ ja 20 MUUTA RAHOITUSYHTIÖTÄ. Pankkien rahoitusyhtiöissä ovat mukana myös toiminnassa olevat tytäryhtiöt. Tilaston ulkopuolella ovat mm. vain leasing-toimintaa harjoittavat yhtiöt, INHOUSE-yhtiöt ja arvopaperikauppiat. Vuoden 1987 aikana tullaan julkaisemaan myös neljännesvuositilasto, jonka tiedonantajat ovat samat kuin oheisen julkaisun sekä lisäksi rahoitusyhtiöt, jotka eivät ole vielä tilinpäätöstä tehneet, mutta joilla toimintaa jo on.

Tiedot perustuvat suoraan tiedonkeruuseen, rahoitusyhtiöiden vuosikertomuksiin sekä Tilastokeskuksen muuhun julkaistuu rahoitustilastoaineistoon. Tietoja on joiltakin osin myös arvioitu.

Tilinpäätöstilastossa ja virtatilastoissa on soveltuvin osin noudatettu Tilastokeskuksen sektoriluokituksen käsitteitä "rahalaitos" ja "rahoituslaitos". Tilinpäätöksen liitetietojen osalta on pyritty noudattamaan samaa käsitteistöä kuin pankkien tilinpäätöstilastoissa.

Föreliggande publikation innehåller bokslutsuppgifter och övriga uppgifter om FINANSIERINGSBOLAGENS verksamhet år 1986.

Statistikcentralen publicerade den första statistiken över finansieringsbolagen för år 1985. Publikationen innehöll uppgifter om de BANKERS FINANSIERINGSBOLAG som gjort upp ett bokslut för år 1985. Under år 1986 publicerades även kvartalsstatistik för finansieringsbolagen. Dessa publikationer upptar fordrings- och skuldposternas kvartalsvisa bruttobildning enligt balansens. Uppgiftslämnarna är de samma som i bokslutsstatistiken för utgången av år 1985.

Föreliggande statistik täcker 19 BANKERNAS FINANSIERINGSBOLAG och 20 ANDRA FINANSIERINGSBOLAG. Bankernas finansieringsbolag inkluderar även verksamma dotterbolag. Statistiken omfattar bl.a. inte bolag som enbart idkar leasingverksamhet, INHOUSE-bolag och fondmäklare. Under år 1987 publiceras även en kvartalsstatistik, vars uppgiftslämnare är de samma som i denna publikation samt därtill finansieringsbolag som inte ännu gjort bokslut men som redan är verksamma.

Uppgifterna bygger på direkt uppgiftsinsamling, finansieringsbolagens årsberättelser samt övrigt finansieringsstatistikmaterial som Statistikcentralen publicerat. Uppgifterna är till vissa delar även uppskattningar.

I bokslutstatistiken och statistiken över kreditströmmarna har man i tillämpliga delar följt Statistikcentralens sektorindelning när det gäller begreppen "penninginstitut" och "finansieringsinstitut". För bokslutsuppgifterna i bilagan har man använt samma begrepp som i bankernas bokslutsstatistik.

Oheisen julkaisun tuloslaskelma- ja tasetaulukoissa on käytetty samaa käsitteistöä pankkien rahoitusyhtiöiden ja muiden rahoitusyhtiöiden tiedoissa. Saman kaavan soveltamisesta on aiheutunut jonkin verran käsite- ja arviointiongelmia. Muihin rahoitusyhtiöihin sisältyy toiminnaltaan hyvin erilaisia yhtiöitä. Pankkien rahoitusyhtiöt sen sijaan soveltavat tällä hetkellä pääosin omissa vuosikertomuksissaan samankaltaisia tilipuitteita. Rahoitusyhtiöläin voimaan tullessa tullaan tarkistamaan tiedonkeruun käsitteistö uudelleen.

Tietoja rahoitusyhtiöistä sisältyy myös muihin rahoitustilastoihin kuten esim. luottokantatilastoon, luottovirtatilastoon, osamaksukaupan rahoitustilastoon, rahoitusleasing-tilastoon ja rahoitusmarkkinatilastoon.

KATSAUS

Suomessa harjoitti erilaista sekalaista rahoitusyhtiö-, sijoitusyhtiö-, kehitys- ja pankkiriililiike-, arvopaperikauppatoimintaa varsinaisten rahoitusyhtiöiden lisäksi vuoden 1986 aikana n. 1600 yhtiötä. Näistä suuri osa oli arvopaperikauppiaita. Oheinen julkaisu sisältää vain varsinaiset rahoitusyhtiöt, jotka harjoittavat rahoitusyhtiötoimintaa päätoimintanaan.

Oheiseen katsaukseen on kerätty joitakin keskeisiä lukuja myös talletuspankkisektorista vertailun helpottamiseksi.

Vuoden 1986 aikana Suomen rahamarkkinoilla toimi 46 varsinaista rahoitusyhtiötä, joista 39 teki tilinpäätöksen vuonna 1986. Näillä rahoitusyhtiöillä oli toimipisteitä 51 ja tytäryhtiöitä 5. Henkilökuntaa rahoitusyhtiöillä oli 1447 henkilöä vuoden 1986 lopussa.

Vastaavasti talletuspankeilla oli toimipaikkoja vuoden 1986 lopussa 4449 kpl ja henkilökuntaa 48147 henkilöä.

I publikationens boksluts- och balanstabeller har samma begrepp använts som i uppgifterna om bankernas finansieringsbolag och övriga finansieringsbolag. Användningen av samma schema har medfört vissa problem när det gäller begrepp och uppskattningar. I gruppen övriga finansieringsbolag ingår bolag med mycket varierande verksamhet. Bankernas finansieringsbolag har däremot numera i huvudsak likartade redovisningsprinciper i sina årsberättelser. Då lagen om finansieringsbolag träder i kraft kommer de begrepp och termer som används i uppgiftsinsamlingen att revideras.

Uppgifter om finansieringsbolag ingår även i övrig finansieringsstatistik, t.ex. statistiken över kreditbeståndet, statistiken över kreditströmmar, avbetalningshandelns finansieringsstatistik, statistiken över finansiell leasing och finansieringsmarknadsstatistik.

ÖVERSIKT

Förutom de egentliga finansieringsbolagen idkade ca 1600 företag i Finland under år 1986 sådan verksamhet som var en blandform av finansieringsbolag, placeringsbolag, utvecklingsbolag, bankirrförelse och handel med värdepapper. Av dessa var en stor del fondmäklare. Föreliggande publikation omfattar endast de egentliga finansieringsbolagen vars huvudverksamhet är finansieringsbolag.

Denna översikt innehåller även vissa viktiga siffror ur depositionsbanksektorn för att underlätta jämförelser.

Under år 1986 var 46 egentliga finansieringsbolag verksamma inom penningmarknaden i Finland, varav 39 gjorde upp bokslut år 1986. Dessa finansieringsbolag hade 51 verksamhetsställen och 5 dotterbolag. Finansieringsbolagens personal uppgick vid utgången av 1986 till 1447 personer.

Vid utgången av år 1986 hade depositionsbankerna 4449 verksamhetsställen och 48147 anställda.

RL51

RAHOITUSYHTIÖT

FINANSIERINGSBOLAG

Tuloserät 1986

Rahoitusyhtiöiden käyttökate oli 335 milj.markkaa vuonna 1986, kun vastaavasti talletuspankkien käyttökate oli 3743 milj.markkaa.

Käyttökatteesta käytettiin poistoihin, varauksiin, veroihin ja nettovoittoon seuraavasti:

	Rahoitusyhtiöt		Talletuspankit	
	1986	1985	1986	1985
	%	%	%	%
Poistot	10 x)	10 x)	29	24
Varaukset	44	34	34	44
Verot	11	17	8	10
Nettovoitto	35	39	29	22

x) ei sisällä poistoja leasing-kohteista

	Rahoitusyhtiöt 1986 milj.mk	Talletuspankit 1986 milj.mk
Liikevaihto	4072	
Rahoituskate	804	
Liikevoitto	298	2653
Tilivuoden voitto	119	1074

Tase-erät 1986

	Rahoitusyhtiöt 1986 milj.mk	Talletuspankit 1986 milj.mk
RAHOITUSOMAISUUS	18140	314796
Siitä:		
Saamiset rahalaitoksilta	678	
Myyntisaamiset	119	
Factoring-lainasaamiset	2072	
Ostolaskusaamiset	4777	
Osamaksusaamiset	4469	
Vuokraussopimussaamiset	911	
Luottokorttisaamiset	1761	
Notariaattisaamiset	587	
VAIHTO-OMAISUUS	41	16163

Resultatposter 1986

Finansieringsbolagens driftsbidrag var 335 milj.mark år 1986 medan depositionsbankernas driftsbidrag var 3743 milj.mark.

Driftsbidragen användes för avskrivningar, reserveringar, skatter och nettovinst enligt följande:

	Finansieringsbolag		Depositionsbankerna	
	1986	1985	1986	1985
	%	%	%	%
Avskrivningar	10 x)	10 x)	29	24
Reserveringar	44	34	34	44
Skatter	11	17	8	10
Nettovinst	35	39	29	22

x) inkluderar inte leasingavskrivningar

	Finansieringsbolag 1986 milj.mk	Depositionsbankerna 1986 milj.mk
Omsättning	4072	
Finansieringsbidrag	804	
Rörelsevinst	298	2653
Räkenskapsårets vinst	119	1074

Balansposter 1986

	Finansieringsbolag 1986 milj.mk	Depositionsbankerna 1986 milj.mk
FINANSIERINGSTILLGÅNGAR	18140	314796
Därav:		
Fordringar hos penninginrättn.	678	
Försäljningsfordringar	119	
Factoring-lånefordringar	2072	
Finansiering av köpfordringar	4777	
Avbetalningsfordringar	4469	
Hyresavtalsfordringar	911	
Kreditkortfordringar	1761	
Notariatfordringar	587	
OMSÄTTNINGSTILLGÅNGAR	41	16163

RL51

RAHOITUSYHTIÖT

FINANSIERINGSBOLAG

KÄYTTÖMAISUUS	4201	20454	ANLÄGGNINGSTILLGÅNGAR	4201	20454
TASE YHTEENSÄ	22409	379833	BALANS SAMMANLAGT	22409	379833
VIERAS PÄÄOMA	20622	356879	FRÄMMANDE KAPITAL	20622	356879
Siitä:			Därav:		
Notariaattivelat	4500		Notariatskulder	4500	
Muut lyhytaikaiset velat	3313		Övriga kortfristiga skulder	3313	
Joukkovelkakirjat	9561		Masskuldebrev	9561	
Muut pitkäaikaiset velat	3248		Övriga långfristiga skulder	3248	
VARAUKSET	541	9002	RESERVERINGAR	541	9002
OMA PÄÄOMA	1247	13951	EGET KAPITAL	1247	13951

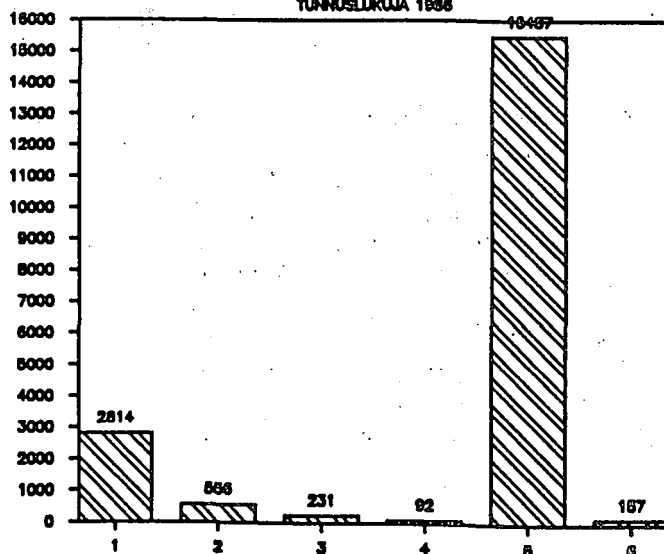
Joitakin tunnuslukuja

Några relationstal

	Rahoitusyhtiöt 1986	Talletuspankit 1986	Finansieringsbolag 1986	Depositionsbankerna 1986
Voitto/tase %	0.53	0.28	Räkenskapsårets vinst/ balansens slutsumma %	0.53
Oma pääoma/tase %	5.56	3.67	Eget kapital/ balansens slutsumma %	5.56
Varaukset/tase %	2.41	2.37	Reserveringar/ balansens slutsumma %	2.41
Käyttökate/tase %	1.49	0.99	Driftsbidrag/ balansens slutsumma %	1.49

HENKILÖKUNTAAN SUHTEUTETTUJA

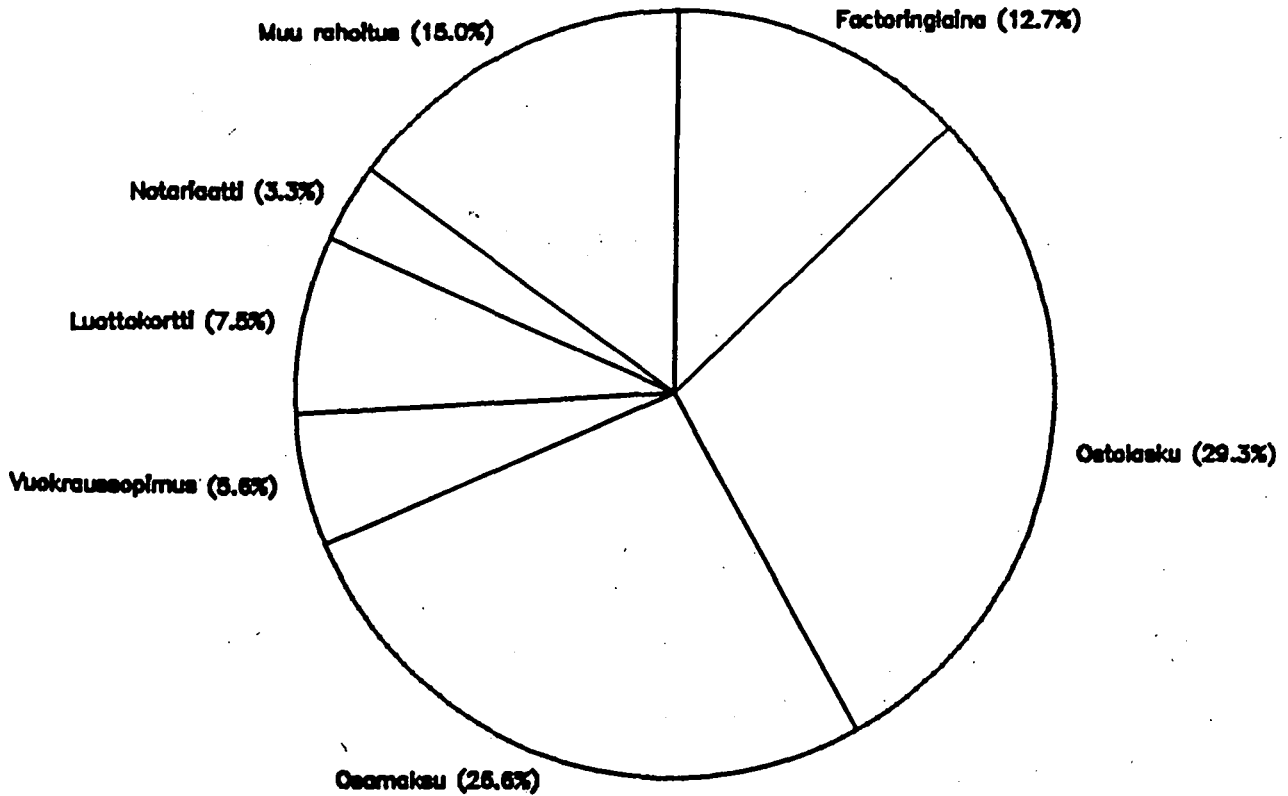
TUNNUSLUKUIA 1986



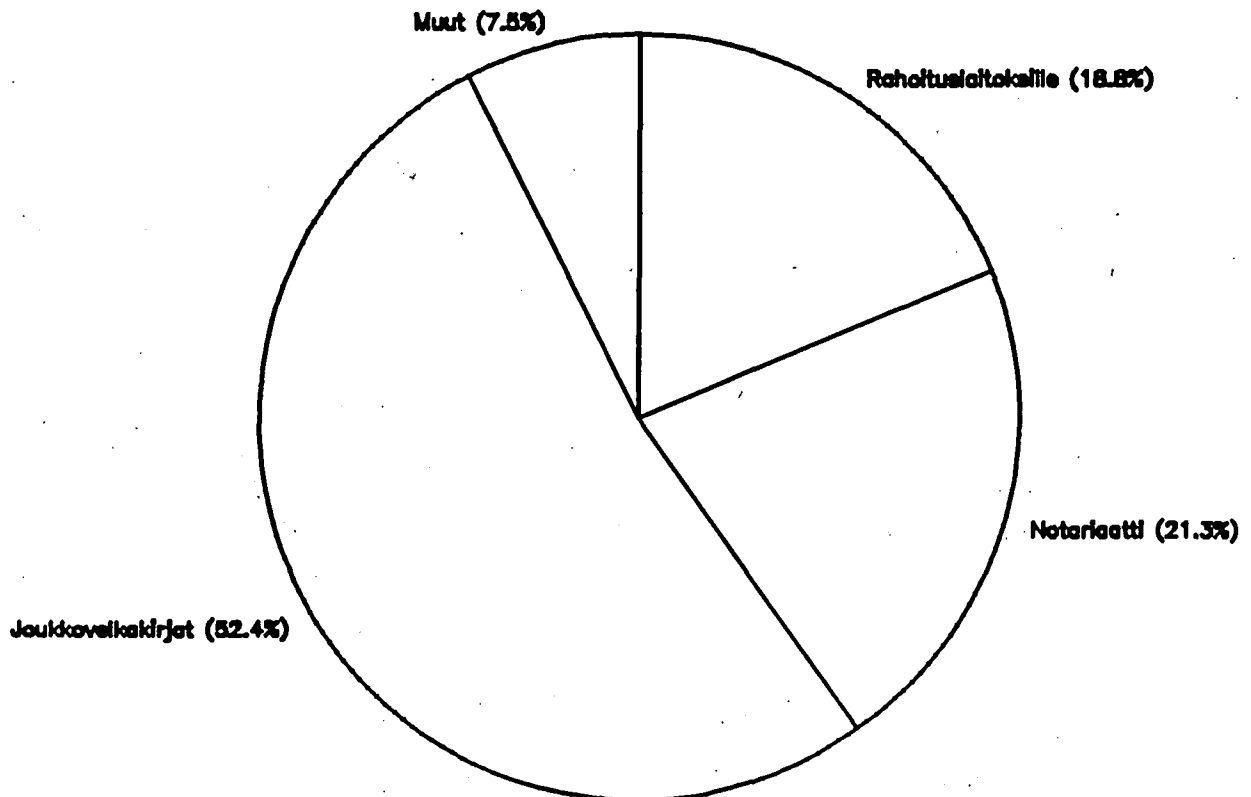
- 1 = Liikevaihto/henkilökunta
- 2 = Rahoituskate/henkilökunta
- 3 = Käyttökate/henkilökunta
- 4 = Palkkakulut/henkilökunta
- 5 = Tase/henkilökunta
- 6 = Hoitokulut(muut kulut)/henkilökunta

PANKKIEN RAHOITUSYHTIÖIDEN RAHOITUSSAATAVIEN
JA -VELKOJEN RAKENNE 1986

Saatavasaldojen rakenne
31.12.1986



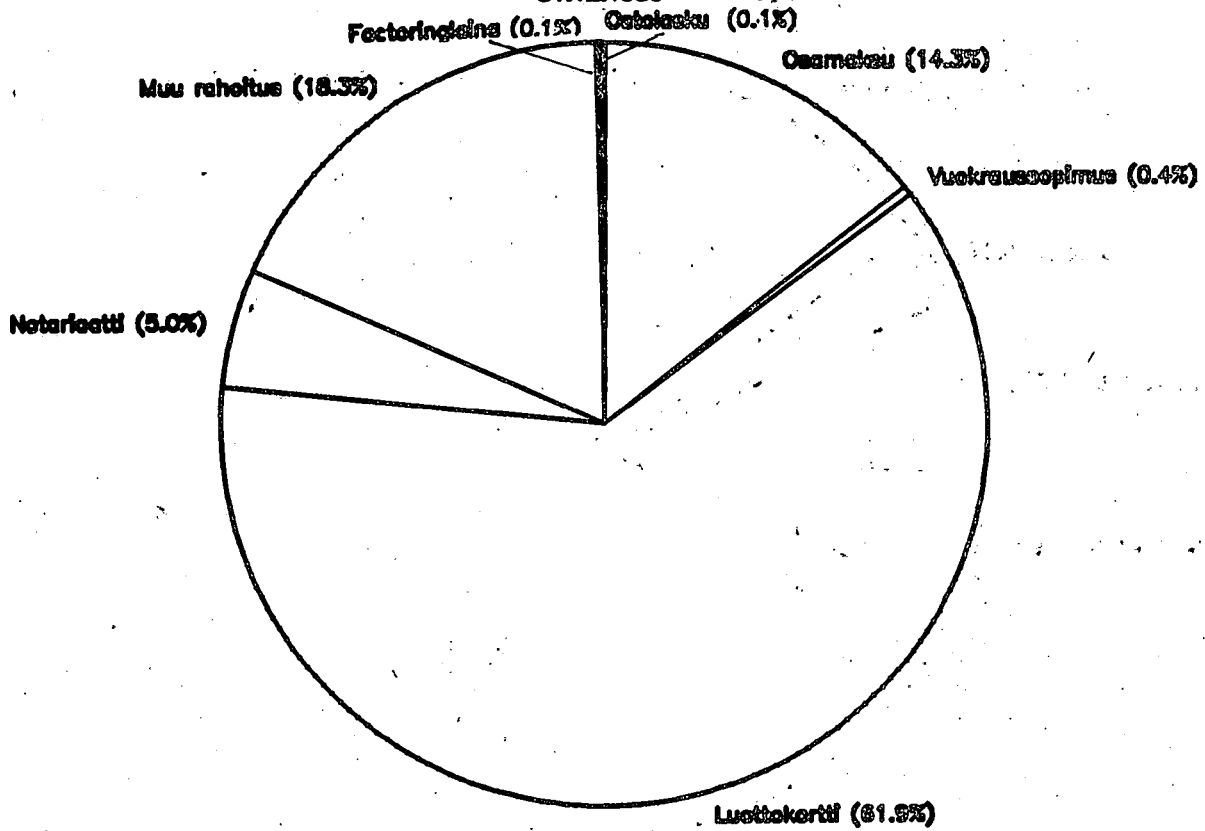
Velkasaldojen rakenne
31.12.1986



MUIDEN KUIN PANKKIEN RAHOITUSYHTIÖIDEN
RAHOITUSSAATAVIEN JA -VELKOJEN RAKENNE 1986

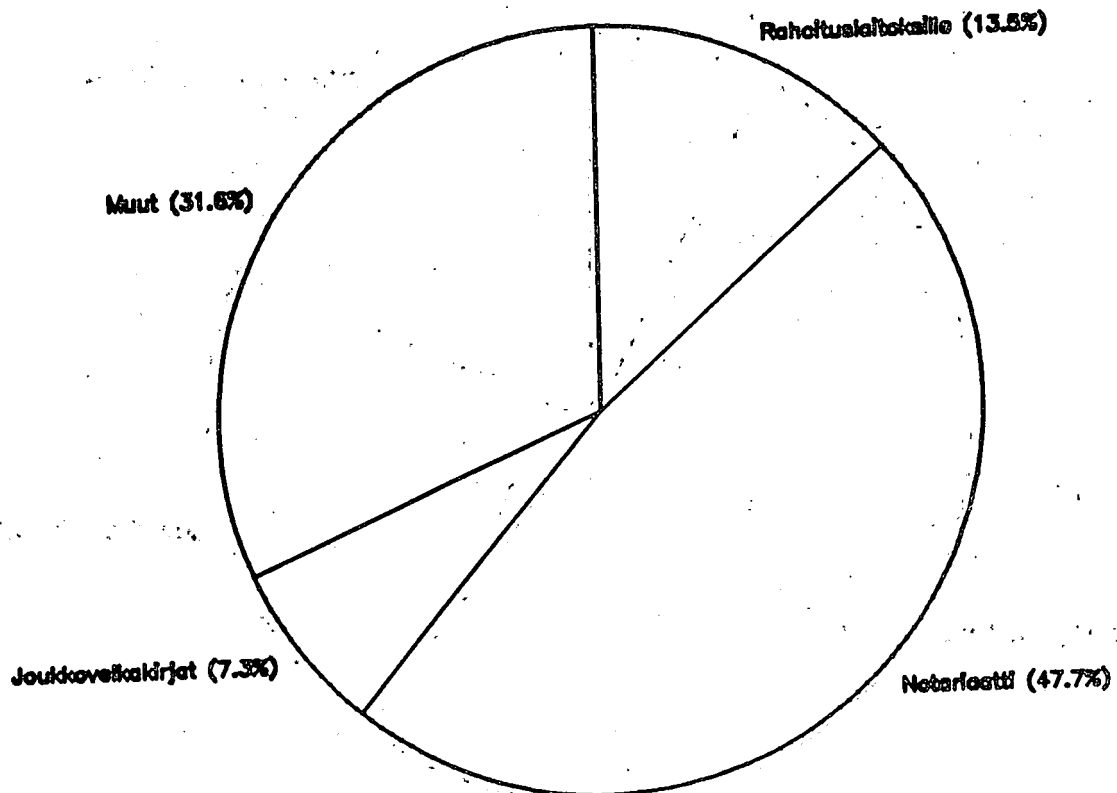
Saatavasaldojen rakenne

31.12.1986



Velkasaldojen rakenne

31.12.1986



RAHOITUSYHTIÖT 1986

Taulukko 1. TULOSLASKELMA 1.1.-31.12.1986, 1000 MK

	PANKKIEN RAHOITUSYHTIÖT			MUUT RAHOITUSYHTIÖT		
	1.1.- 31.12.1986	Muutos edellisestä vuodesta 1 000 mk	%	1.1.- 31.12.1986	Muutos edellisestä vuodesta 1 000 mk	%
LIIKEVAIHTO	3609276	489932	15.7	462256		
KORKOKULUT	1784970	209788	13.3	90266		
MUUT RAHOITUSKULUT	93410	93410	(Y)	52950		
POISTOT LEASINGKOHETEISTA	1068743	70641	7.1	176893		
Rakennuksista ja rakennelmista	9292	-4451	-32.4	506		
Koneista ja kalustoista	1042090	68805	7.1	172994		
Aineettomista oikeuksista	17361	6287	56.8	1188		
Muista	0	0	0.0	2205		
RAHOITUSKATE	662153	116093	21.3	142147		
MUUTTUVAT JA KIINTEÄT KULUT	378720	60549	19.0	90761		
Palkat ja palkkiot	107551	30329	39.3	25869		
Sosiaalikulut	28694	10481	57.5	5533		
Vuokratulot	22445	9850	78.2	9789		
Vuokratuotot (-)	1676	-468	-21.8	271		
Kiinteistökulut	3070	1349	78.4	489		
Muut kulut	218636	8072	3.8	49352		
KÄYTTÖKATE	283433	55544	24.4	51386		
POISTOT	30166	5843	24.0	6558		
Koneista ja kalustoista	20128	4067	25.3	4326		
Rakennuksista	1918	-140	-6.8	460		
Arvopapereista	8	-218	-96.5	0		
Muista aineettomista oikeuksista ja pitkävaikutteisista menoista	8112	2134	35.7	1772		
LIIKEVOITTO	253267	49701	24.4	44828		
MUUT TUOTOT JA KULUT	16348	14005	597.7	-6549		
Muut korkotuotot	6269	494	8.6	21288		
Muut korkokulut (-)	3661	3136	597.3	33524		
Osinkotuotot	616	-671	-52.1	4690		
Muut vuokratuotot	1418	9	0.6	170		
Muut tuotot	20725	3440	19.9	1715		
Muut kulut (-)	9019	-13869	-60.6	888		
VARAUSTEN MUUTOS (+/-)	-129716	52759	68.6	-20614		
Luottotappiovaraukset	-116325	45372	63.9	-5276		
Muut varaukset	-13391	7387	123.0	-15338		
VÄLITTÖMÄT VEROT (+/-)	-34489	-5671	-14.1	-4482		
TILIVUODEN VOITTO/TAPPIO (+/-)	105410	16618	18.7	13183		

RAHOITUSYHTIÖT 1986

Taulukko 2. TASE 31.12.1986, 1000 MK

	PANKKIEN RAHOITUSYHTIÖT			MUUT RAHOITUSYHTIÖT		
	31.12.1986	Muutos edellisestä vuodesta 1 000 mk	%	31.12.1986	Muutos edellisestä vuodesta 1 000 mk	%
VASTAAVAA						
RAHOITUSOMAISUUS						
Kassa	5544	5531	(X)	1886		
Saamiset rahalaitoksilta	643719	32109	5.2	33856		
Talletukset	642854	31244	5.1	17611		
Muut saamiset	865	865	(z)	16245		
Myyntisaamiset	64768	5871	10.0	54079		
Factoring-lainasaamiset	2071125	-153766 x)	-6.9	1034		
Ostolaskusaamiset (confirming)	4776319	2102903 x)	78.7	503		
Ulkomaanfactoring	82487	-21840	-20.9	0		
Osamaksusaamiset	4346372	554934 x)	14.6	122269		
Vuokraussopimussaamiset	907835	207462	29.6	3247		
Luottokorttisaamiset	1230762	447615	57.2	530615		
Muun rahoitustoiminnan saamiset	2095953	913953 x)	77.3	74108		
Osakeantisaamiset	10725	-13275	-55.3	0		
Siirtosaamiset	245834	85973	53.8	19228		
Korot	143174	66149	85.9	14610		
Muut siirtosaamiset	102660	19824	23.9	4618		
Muut rahoitusvarat	746273	-455001	-37.9	71905		
Notariaattisaamiset	544067	-526781	-49.2	42951		
Muut	202206	71780	55.0	28954		
RAHOITUSOMAISUUS YHTEENSÄ	17227716	3712469	27.5	912730		
VAIHTO-OMAISUUS						
Joukkovelkakirjat	3096	3054	(X)	37620		
Osakkeet ja osuudet	3046	3004	(X)	31000		
Muu vaihto-omaisuus	0	0	0.0	6620		
	50	50	0.0	0		
KÄYTTÖOMAISUUS JA MUUT PITKÄ- VAIKUTTEISET MENOT						
Leasing-kohteet	3542006	-154966	-4.2	658704		
Ennakkomaksut	3375477	-70121	-2.0	591646		
Rakennukset ja rakennelmat	19156	-1780	-8.5	5854		
Koneet ja laitteet	50178	-9135	-15.4	5181		
Aineettomat oikeudet	3263868	-73293	-2.2	576034		
Koneet ja kalusto	42275	14087	50.0	4577		
Osakkeet ja osuudet	48342	10493	27.7	10289		
Kiinteistöt	58468	-25606	-30.5	41533		
Muut aineettomat oikeudet	36541	36541	(Y)	8743		
Muut pitkävaikutteiset menot	5907	4131	232.6	0		
	17271	-110404	-86.5	6493		
MUUT OMAISUUSERÄT	0	0	0.0	260		
ARVOSTUSERÄT	24054	125	0.5	3066		
VASTAAVAA YHTEENSÄ	20796872	3560682	20.7	1612380		

x) verrattu korjattuun tietoon

RAHOITUSYHTIÖT 1986

Taulukko 2. TASE 31.12.1986, 1000 MK
(jatkuu)

	PANKKIEN RAHOITUSYHTIÖT			MUUT RAHOITUSYHTIÖT		
	31.12.1986	Muutos edellisestä vuodesta 1 000 mk	%	31.12.1986	Muutos edellisestä vuodesta 1 000 mk	%
VASTATTAVAA						
VIERAS PÄÄOMA						
Lyhytaikainen	6676649	1747566	35.5	1135993		
Velat rahalaitoksille	571368	184546	47.7	33020		
Ostovelat	67927	6835	11.2	191580		
Ulkomaan-factoring	82485	-21842	-20.9	0		
Siirtovelat	1127530	44520	4.1	78836		
Korot	677114	-40200	-5.6	55914		
Muut siirtovelat	450416	84720	23.2	22922		
Muut lyhytaikaiset velat	4827339	1533507	46.6	832557		
Notariaattivelat	3846957	1762426	84.5	653391		
Muut	980382	-228919	-18.9	179166		
Pitkäaikainen	12495657	1500958	13.7	313271		
Velat rahalaitoksille	2303025	237770	11.5	138300		
Velat muille rahoituslaitoksille	512879	241979	89.3	13102		
Vastuudebentuurilainat	257000	-70000	-21.4	0		
Muut joukkovelkakirjalainat	9204407	1021262	12.5	100000		
Muut pitkäaikaiset velat	218346	69947	47.1	61869		
VIERAS PÄÄOMA YHTEENSÄ	19172306	3248524	20.4	1449264		
VARAUKSET	488214	130305	36.4	52507		
Luottotappiovaraukset	387476	117019	43.3	13593		
Muut varaukset	100738	13286	15.2	38914		
SIDOTTU PÄÄOMA	1023600	167450	19.6	95389		
Osakepääoma	721815	31065	4.5	74874		
Osakeanti	171785	147785	615.8	0		
Rahastot	130000	-11400	-8.1	20515		
VAPAA OMA PÄÄOMA	112752	14403	14.6	15220		
Voitto edellisiltä vuosilta	7342	-2215	-23.2	2037		
Tilivuoden voitto	105410	16618	18.7	13183		
VASTATTAVAA YHTEENSÄ	20796872	3560682	20.7	1612380		

RAHOITUSYHTIÖT 1986

Taulukko 3. TILINPÄÄTÖKSEN LIITETIETOJA

	PANKKIEN RAHOITUSYHTIÖT	Muutos edellisestä vuodesta	%	MUUT RAHOITUSYHTIÖT	Muutos edellisestä vuodesta	%
Tuloslaskelma						
1 000 MK						
LIKEVAIHDON ERITTELY	3609276	489932	15.7	462256		
Factoring-tuotot	607557	46381	8.3	384		
Osamaksutuotot	637170	107450	20.3	14095		
Leasing-tuotot	1559902	42974	2.8	282988		
Muut tuotot	804670	293150	57.3	164789		
VUOKRAKULUT	22445	9253	70.1	9789		
Maa- ja vesialueista	2	0	0.0	0		
Rakennuksista ja huoneistoista	20934	13141	168.6	4447		
Muut vuokratulot	1509	-3888	-72.0	5342		
MUUT KULUT	179122	-4861	-2.6	47604		
Toimistokulut	40990	11853	40.7	12666		
Markkinointikulut	32142	19759	159.6	14617		
Henkilökuntakulut	15406	7213	88.0	4232		
Vakuutus- ja varmuuskulut	1168	910	352.7	774		
Jäsenmaksut	723	461	176.0	49		
Muut	88693	-45057	-33.7	15266		
T a s e						
1 000 MK						
RAHOITUSYHTIÖIDEN HALLUSSA OLEVAT						
OSAKKEET JA OSUDET	58468	-25606	-30.5	41533		
Tytäryhtiöiden	28558	28019	(X)	22501		
Rahoituslaitosten	6831	-49353	-87.8	848		
Asuinkiinteistöyhtiöiden	2252	354	18.7	6594		
Muiden kiinteistöyhteisöjen	11826	-1392	-10.5	5121		
Yritysten	6458	-3298	-33.8	4248		
Ulkomaiset	2185	0	0.0	1750		
Muut	358	64	21.8	471		

Näistä pörssinoteerattuja	2102	-47898	-95.8	3252		

RAHOITUSYHTIÖT 1986

Taulukko 3. TILINPÄÄTÖKSEN LIITETIETOJA
(jatkuu)

	PANKKIEN RAHOITUSYHTIÖT	Muutos edellisestä vuodesta	%	MUUT RAHOITUSYHTIÖT	Muutos edellisestä vuodesta	%
T a s e (jatk.)						
RAHOITUSYHTIÖN OSAKEPÄÄOMAN						
JAKAANTUMINEN	721815	31065	4.5	74874		
Tytäryhtiöille	0	0	0.0	0		
Rahoituslaitoksille	623872	43525	7.5	42200		
Yrityksille	45175	-425	-0.9	12743		
Ulkomaille	12000	4800	66.7	13060		
Muille	40768	-16835	-29.2	6871		

Tästä pörssinoteerattu	50500	500	1.0	0		
KONSERNISAAMISET	1018787	424564	71.4	66565		
KONSERNIVELAT	8227968	905533	12.4	48676		
Muita tietoja						
HENKILÖKUNTA						
Vuoden lopussa	1178	208	21.4	269		
Keskimäärin vuodessa	1095	235	27.3	254		
Palkat ja palkkiot, 1000 mk	101291	25618	33.9	25146		
Työtunnit, t	2105598	437739	26.2	430815		
Luontoisedut, 1000 mk	3331	1402	72.7	832		
TOIMIPISTEITÄ VUODEN LOPUSSA	43	13	43.3	8		
TYTÄRYHTIÖITÄ VUODEN LOPUSSA	5	0	0.0	0		

RAHOITUSYHTIÖT 1986

Taulukko 4. TUNNUSLUKUJA

	PANKKIEN RAHOITUSYHTIÖT		MUUT RAHOITUSYHTIÖT
	1986 %	1985 %	1986 %
1. Voitto/taseen loppusumma	0.507	0.515	0.818
2. Oma pääoma/taseen loppusumma	5.464	5.538	6.860
3. Varaukset/taseen loppusumma	2.348	2.076	3.256
4. Käyttökate/taseen loppusumma	1.363	1.322	3.187
5. Rahoituskate/liikevaihto	18.346	17.506	30.751
	mk	mk	mk
6. Käyttökate/henkilökunnan lkm	240605	234937	191026
7. Palkkakulut/henkilökunnan lkm	91300	79610	96167

RAHOITUSYHTIÖT

FINANSIERINGSBOLAG

SUOMI-RUOTSI TERMIJUETTELO

FINSK-SVENSK FÖRTECKNING ÖVER TERMINOLOGIN

Tilinpäätöstietoja

Bokslutsuppgifter

TAULUKKO 1

TABLÅ 1

LIKEVAIHTO (Rahoitustuotot)
KORKOKULUT (Rahoitustoiminta)
MUUT RAHOITUSKULUT
POISTOT LEASINGKOHETEISTA
Rakennuksista ja rakennelmista
Koneista ja kalustoista
Aineettomista oikeuksista
Muista
RAHOITUSKATE
MUUTTUVAT JA KIINTEÄT KULUT
Palkat ja palkkiot
Sosiaalikulut
Vuokrakulut
Vuokratuotot
Kiinteistökulut
Muut kulut
KÄYTTÖKATE
POISTOT
Koneista ja kalustoista
Rakennuksista
Arvopapereista
Muista aineettomista oikeuksista
ja pitkävaikutteisista menoista
LIIKEVOITTO
MUUT TUOTOT JA KULUT
Muut korkotuotot
Muut korkokulut
Osinkotuotot
Muut vuokratuotot
Muut tuotot
Muut kulut
VARAUSTEN MUUTOS
Luottotappiovaraukset
Muut varaukset
VÄLITTÖMÄT VEROT
TILIVUODEN VOITTO/TAPPIO

OMSÄTTNING (Finansieringsintäkter)
RÄNTEKOSTNADER (Finansieringsverksamhet)
ANDRA FINANSIERINGSKOSTNADER
LEASINGAVSKRIVNINGAR
Byggnader och konstruktioner
Maskiner och inventarier
Immateriella rättigheter
Övriga
FINANSIERINGSBIDRAG
RÖRLIGA OCH FASTA KOSTNADER
Löner och arvoden
Socialkostnader
Hyreskostnader
Hyresintäkter
Fastighetskostnader
Övriga kostnader
DRIFTSBIDRAG
AVSKRIVNINGAR
Maskiner och inventarier
Byggnader
Värdepapper
Övriga immateriella rättigheter
och utgifter med lång verkningstid
RÖRELSEVINST
ÖVRIGA INTÄKTER OCH KOSTNADER
Övriga ränteintäkter
Övriga räntekostnader
Dividendintäkter
Övriga hyreskostnader
Övriga intäkter
Övriga kostnader
ÖKNING AV RESERVERINGAR
Kreditförlustreserveringar
Övriga reserveringar
DIREKTA SKATTER
RÄKENSÅRETS VINST/FÖRLUST

RAHOITUSYHTIÖT

FINANSIERINGSBOLAG

SUOMI-RUOTSI TERMIJUETTELO

FINSK-SVENSK FÖRTECKNING ÖVER TERMINOLOGIEN

Tilinpäätöstietoja

Bokslutsuppgifter

TAULUKKO 2

TABLA 2

VASTAAVAA
RAHOITUSOMAISUUS
Kassa
Saamiset rahalaitoksilta
Talletukset
Muut saamiset
Myyntisaamiset
Factoring-lainasaamiset
Ostolaskusaamiset (confirming)
Ulkomaanfactoring
Osamaksusaamiset
Vuokraussopimussaamiset
Luottokorttisaamiset
Muun rahoitustoiminnan saamiset
Osakeantisaamiset
Siirtosaamiset
Korot
Muut siirtosaamiset
Muut rahoitusvarat
Notariaattisaamiset
Muut
RAHOITUSOMAISUUS YHTEENSÄ
VAIHTO-OMAISUUS
Joukkovelkakirjat
Osakkeet ja osuudet
Muu vaihto-omaisuus
KÄYTTÖOMAISUUS JA MUUT PITKÄ-
VAIKUTTEISET MENOT
Leasing-kohteet
Ennakkomaksut
Rakennukset ja rakennelmat
Koneet ja laitteet
Aineettomat oikeudet
Koneet ja kalusto
Osakkeet ja osuudet
Kiinteistöt
Muut aineettomat oikeudet
Muut pitkävaikutteiset menot
MUUT OMAISUSERÄT
ARVOSTUSERÄT
VASTAAVAA YHTEENSÄ

AKTIVA
FINANSIERINGSTILLGÅNGAR
Kassa
Fordringar hos penninginrättningar
Depositioner
Övriga fordringar
Försäljningsfordringar
Factoring-lånefordringar
Finansiering av köpfordringar (confirming)
Utrikesfactoring
Avbetalningsfordringar
Hyresavtalsfordringar
Kreditkortfordringar
Övriga fordringar inom finansieringsverksamhet
Aktieemissionsfordringar
Resultatregleringar
Räntor
Övriga resultatregleringar
Övriga finansieringstillgångar
Notariatfordringar
Övriga
FINANSIERINGSTILLGÅNGAR SAMMANLAGT
OMSÄTTNINGSTILLGÅNGAR
Masskuldebrev
Aktier och andelar
Övriga omsättningstillgångar
ANLÄGGNINGSTILLGÅNGAR OCH ÖVRIGA
UTGIFTER MED LÅNG VERKNINGSTID
Leasing
Förskottsbetalningar
Byggnader och konstruktioner
Maskiner och inventarier
Immateriella rättigheter
Maskiner och inventarier
Aktier och andelar
Fastigheter
Övriga immateriella rättigheter
Övriga utgifter med lång verkningsstid
ANDRA TILLGÅNGSPOSTER
VÄRDERINGSPOSTER
AKTIVA SAMMANLAGT

RAHOITUSYHTIÖT

FINANSIERINGSBOLAG

SUOMI-RUOTSI TERMIJUETTELO

FINSK-SVENSK FÖRTECKNING ÖVER TERMINOLOGIN

Tilinpäätöstietoja

Bokslutsuppgifter

TAULUKKO 2 (jatkuu)

TABLÄ 2 (fortsätter)

VASTATTAVAA

VIERAS PÄÄOMA

Lyhytaikainen

Velat rahalaitoksille

Ostovelat

Ulkomaan-factoring

Siirtovelat

Korot

Muut siirtovelat

Muut lyhytaikaiset velat

Notariaattivelat

Muut

Pitkäaikainen

Velat rahalaitoksille

Velat muille rahoituslaitoksille

Vastuudebentuurilainat

Muut joukkovelkakirjalainat

Muut pitkäaikaiset velat

VIERAS PÄÄOMA YHTEENSÄ

VARAUKSET

Luottotappiovaraukset

Muut varaukset

SIDOTTU OMA PÄÄOMA

Osakepääoma

Osakeanti

Rahastot

VAPAA OMA PÄÄOMA

Voitto edellisiltä vuosilta

Tilivuoden voitto

VASTATTAVAA YHTEENSÄ

PASSIVA

FRÄMMANDE KAPITAL

Kortfristig

Skulder till penninginrättningar

Leverantörskulder

Utrikesfactoring

Resultatregleringar

Räntor

Övriga resultatregleringar

Övriga kortfristiga skulder

Notariatskulder

Övriga

Långfristig

Skulder till penninginrättningar

Skulder till övriga finansieringsinrättning

Riskdebenturelån

Övriga masskuldebrevslån

Övriga långfristiga skulder

FRÄMMANDE KAPITAL SAMMANLAGT

RESERVERINGAR

Kreditförlustreserveringar

Övriga reserveringar

BUNDET EGET KAPITAL

Aktiekapital

Aktieemission

Fonder

FRITT EGET KAPITAL

Vinst från tidigare år

Räkenskapsårets vinst

PASSIVA SAMMANLAGT

RAHOITUSYHTIÖT

FINANSIERINGSBOLAG

SUOMI-RUOTSI TERMIJUETTELO

FINSK-SVENSK FÖRTECKNING ÖVER TERMINOLOGIN

Tilinpäätöstietoja

Bokslutsuppgifter

TAULUKKO 3

TABLA 3

Tuloslaskelma

Resultaträkning

LIKEVAIHDON ERITTELY

Factoring-tuotot

Osamaksutuotot

Leasing-tuotot

Muut tuotot

SPECIFICERING AV OMSÄTTNING

Factoring-intäkter

Avbetalningsintäkter

Leasing-intäkter

Övriga intäkter

VUOKRAKULUT

Maa- ja vesialueista

Rakennuksista ja huoneistoista

Muut vuokratulut

HYRESKOSTNADER

Jord- och vattenområden

Byggnader och lägenheter

Övriga hyreskostnader

MUUT KULUT

Toimistokulut

Markkinointikulut

Henkilökuntakulut

Vakuutus- ja varmuuskulut

Jäsenmaksut

Muut

ÖVRIGA KOSTNADER

Kontorskostnader

Marknadskostnader

Personalkostnader

Försäkrings- och säkerhetskostnader

Medlemsavgifter

Övriga

T a s e

B a l a n s

RAHOITUSYHTIÖIDEN HALLUSSA OLEVAT

OSAKEET

Tytäryhtiöiden

Rahoituslaitosten

Asuinkiinteistöyhtiöiden

Muiden kiinteistöyhtiöiden

Yritysten

Ulkomaiset

Muut

Näistä pörssinoteerattuja

AKTIER OCH ANDELAR SOM INNEHAS

AV FINANSIERINGSBOLAGEN

Dotterbolagen

Finansieringsinrättningar

Bostadsfastighetsbolag

Övriga fastighetssammanslutningar

Företag

Utländska

Övriga

Av dessa börsnoterade

RAHOITUSYHTIÖN OSAKEPÄÄOMAN

JAKAANTUMINEN

Tytäryhtiöille

Rahoituslaitoksille

Yrityksille

Ulkomaille

Muille

Tästä pörssinoteerattua

FÖRDELNING AV FINANSIERINGS-

BOLAGETS AKTIEKAPITAL

Dotterbolagen

Finansieringsinrättningar

Företag

Utlandet

Övriga

Av detta börsnoterats

RAHOITUSYHTIÖT

FINANSIERINGSBOLAG

SUOMI-RUOTSI TERMILUETTELO

FINSK-SVENSK FÖRTECKNING ÖVER TERMINOLOGIN

TAULUKKO 3 (jatkuu)

TABLÄ 3 (fortsätter)

KONSERNISAAMISET
KONSERNIVELÄT

KONCERNTILLGODOHAVANDEN
KONCERNSKULDER

M u i t a t i e t o j a

Ö v r i g a u p p g i f t e r

HENKILÖKUNTA

PERSONAL

Vuoden lopussa
Keskimäärin vuodessa
Palkat ja palkkiot
Työtunnit
Luontoisedut

I slutet av året
I medeltal per år
Löner och arvoden
Arbetstimmar
Naturaförmåner

TOIMIPISTEITÄ VUODEN
LOPUSSA

ANTAL FÖRRÄTTNINGSSTÄLLEN
I SLUTET AV ÅRET

TYTÄRYHTIÖITÄ VUODEN
LOPUSSA

ANTAL DOTTERBOLAG I SLUTET
AV ÅRET

TAULUKKO 4

TABLÄ 4

1. Voitto/taseen loppusumma
2. Oma pääoma/taseen loppusumma
3. Varaukset/taseen loppusumma
4. Käyttökate/taseen loppusumma
5. Rahoituskate/liikevaihto
6. Käyttökate/henkilökunnan lkm
7. Palkkakulut/henkilökunnan lkm

1. Räkenskapsårets vinst/balansens slutsumma
2. Eget kapital/balansens slutsumma
3. Reserveringar/balansens slutsumma
4. Driftsbidrag/balansens slutsumma
5. Finansieringsbidrag/omsättning
6. Driftsbidrag/antal personalen
7. Lönekostnader/antal personalen

TRT00A - 001

TRT00A - 001

TRT00A - 001

TRT00A - 001

TRT00A - 001

TRT00A - 001

TRT00A - 001

TRT00A - 001

TRT00A - 001

TRT00A - 001

TRT00A - 001

ARKISTO

A 2