

Tilastotiedotus Statistisk rapport

Tilastoarkisto
Statistikarkivet

ISSN 0355-2322

Tilastokeskus
Statistikcentralen
Central Statistical Office of Finland

1987

Tiedustelut - Förfrågningar

Päiväys - Datum

Sarja ja nro - Serie och nr

Tuulikki Lund
Tarja Husso
Kerttu Helin
Puh. (90) 58001
Tel.

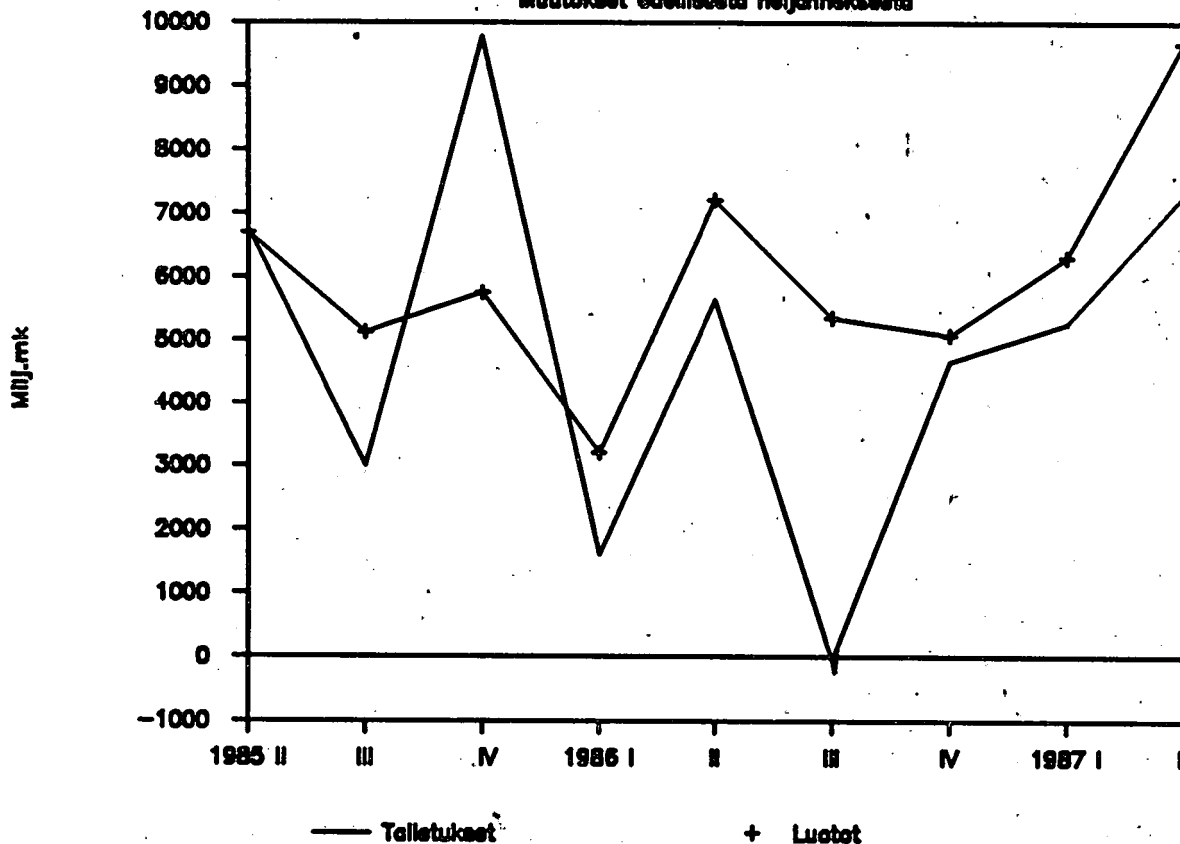
31.8.1987

RT1987:43

PANKIT 1987, kesäkuu
BANKERNA 1987, Juni

Talletuspankkien talletukset ja luotot

Muutokset edellisestä neljänneksestä



SISÄLLYSLUETTELO

	Sivu
Johdanto	I
Katsaus	IV
Anto- ja ottolainaus	
Markkinaraha	
Asetelmat	VI

Taulukot:

I	Suomen Pankin tila 30.6.1987 1 000 mk, ja sen muutokset edelliseen kuukauteen ja edellisen vuoden vastaavaan kuukauteen verrattuna %	1
II	Postipankin tila 30.6.1987 1 000 mk, ja sen muutokset edelliseen kuukauteen ja edellisen vuoden vastaavaan kuukauteen verrattuna %	3
III	Liikepankkien tila pankeittain 30.6.1987 1 000 mk	5
IV	Liikepankkien tila 30.6.1987 1 000 mk, ja sen muutokset edelliseen kuukauteen ja edellisen vuoden vastaavaan kuukauteen verrattuna %	7
V	Kiinnitysluottopankkien tila 30.6.1987 1 000 mk, ja sen muutokset edelliseen kuukauteen ja edellisen vuoden vastaavaan kuukauteen verrattuna %	9
VI	Kotimaisten ulkomaalaisten omistamien rahalaitosten tila 30.6.1987 1 000 mk ..	10
VII	Talletukset Postipankissa vaateittain 30.6.1987 1 000 mk	12
VIII	Talletukset liikepankeissa vaateittain 30.6.1987 1 000 mk	13
IX	Talletukset säästö- ja osuuspankeissa vaateittain 30.6.1987 1 000 mk	14
X	Talletuspankkien ottolainaus yhteensä vaateittain 30.6.1987 1 000 mk, ja %-muutos edellisen vuoden vastaavasta kuukaudesta	15
XI	Kotimaisten ulkomaalaisten omistamien rahalaitosten ottolainaus 30.6.1987 1 000 mk	16
XII	Postipankin antolainaus vaateittain 30.6.1987 1 000 mk	17
XIII	Liikepankkien antolainaus vaateittain 30.6.1987 1 000 mk	18
XIV	Säästö- ja osuuspankkien antolainaus vaateittain 30.6.1987 1 000 mk	19
XV	Talletuspankkien antolainaus yhteensä vaateittain 30.6.1987 1 000 mk, ja %-muutos edellisen vuoden vastaavasta kuukaudesta	20
XVI	Kiinnitysluottopankkien antolainaus vaateittain 30.6.1987 1 000 mk	21
XVII	Kotimaisten ulkomaalaisten omistamien rahalaitosten antolainaus 30.6.1987 1 000 mk	22

INNEHÄLLSFÖRTECKNING

	Sida
Inledning	I
Översikt	IV
Ut- och inlåning	
Marknadspenning	
Tablåer	VI

Tabeller:

I	Finlands Banks ställning den 30.6.1987 1 000 mk, och dess förändring jämfört med föregående månad och med motsvarande månad föregående år %	1
II	Postbankens ställning den 30.6.1987 1 000 mk, och dess förändring jämfört med föregående månad och med motsvarande månad föregående år %	3
III	Affärsbankernas ställning bankvis den 30.6.1987 1 000 mk	5
IV	Affärsbankernas ställning den 30.6.1987 1 000 mk, och dess förändring jämfört med föregående månad och med motsvarande månad föregående år %	7
V	Hypoteksbankernas ställning den 30.6.1987 1 000 mk, och dess förändring jämfört med föregående månad och med motsvarande månad föregående år %	9
VI	Ställningen av inhemska utlandsägda penninginrättningar den 30.6.1987 1 000 mk.	10
VII	Depositioner i Postbanken efter fordring den 30.6.1987 1 000 mk	12
VIII	Depositioner i affärsbankerna efter fordring den 30.6.1987 1 000 mk	13
IX	Depositioner i spar- och andelsbankerna efter fordring den 30.6.1987 1 000 mk ..	14
X	Depositionsbankernas inlåning inalles efter fordring den 30.6.1987 1 000 mk, och förändring jämfört med motsvarande månad föregående år %	15
XI	Inlåningen av inhemska utlandsägda penninginrättningar den 30.6.1987 1 000 mk	16
XII	Postbankens utlåning efter fordring den 30.6.1987 1 000 mk	17
XIII	Affärsbankernas utlåning efter fordring den 30.6.1987 1 000 mk	18
XIV	Spar- och andelsbankernas utlåning efter fordring den 30.6.1987 1 000 mk	19
XV	Depositionsbankernas utlåning inalles efter fordring den 30.6.1987 1 000 mk, och förändring jämfört med motsvarande månad föregående år %	20
XVI	Hypoteksbankernas utlåning efter fordring den 30.6.1987 1 000 mk	21
XVII	Utlåningen av inhemska utlandsägda penninginrättningar den 30.6.1987 1 000 mk	22

JOHDANTO

A. Tilaston eri taulukkojen välinen vertailtavuus

Tilastokeskus julkaisee pankkikohtaiset tiedot (taulukot II ja III) samansisältöisinä ja samoilla nimikkeillä kuin pankit itse ne päivälehdissä julkaisevat. Pankkikohtaiset tiedot eivät kaikilta osin ole vertailukelpoisia rahalaitosryhmäkohtaisiin tietoihin, koska pankkikohtaisten tietojen julkistamista rajoittavat tietojen salassapitomääräykset. Pankkikohtaiset tiedot on kuitenkin sisällytetty oheiseen julkaisuun tiedonkäyttäjien toivomuksesta, jotta pankkeja koskevat kuukausittaiset tiedot löytyisivät samasta julkaisusta.

Liikepankkien ja kiinnitysluottopankkien rahalaitosryhmäkohtaiset tilat (taulukot IV ja V) ja pankkien neljännesvuositalaston säästö- ja osuuspankkien tilatiedot ovat keskenään vertailukelpoisia. Näissä taulukoissa, kuten myös anto- ja ottolainautaulukoissa, käytetään käsitteitä "rahalaitokset" ja "rahoituslaitokset" (ks. Tilastokeskuksen käsikirjoja n:o 5, Institutionaalisten sektoreiden luokitus) sekä ns. suppeaa yleisökäsitettä.

Kuukausitalaston taulukot III ja IV eroavat toisistaan mm:

1. Tilan (taseen) loppusumma

Taulukossa III liikepankit nettouttavat joitakin tilan lopussa olevia tulo- ja menoeriä, jolloin yhteenlasketun tilan loppusumma on pienempi kuin ryhmäkohtaisen tilan. Joulukuussa ei tätä eroa esiinny. Silloin tilikautta koskevat tuotot ja kulut esitetään tuloslaskelmassa. Seuraavalle tilikaudelle siirtyvät saamiset ja velat esitetään tilassa siirtosaamisina ja siirtovelkoina, joita ei nettouteta.

2. Luotot ja talletukset

Pankit sisällyttävät kumpaankin erään, myös muiden rahoituslaitosten (pl. kiinnitysluottopankit) saamat luotot ja näiden talletukset, jolloin vastaava anto- ja ottolainautaulukon käsite "yleisö" on sisällöltään suppeampi. Muut rahoituslaitokset julkaistaan erillisissä anto- ja ottolainautaulukoissa omiana luotonantajien ja tallettajasektorinaan. Tällöin näihin tietoihin sisältyvät myös kiinnitysluottopankkien vastaavat tiedot.

Kohdat 1 ja 2 koskevat myös Postipankin tilataulukkoa (taulukko II).

INLEDNING

A. Jämförbarheten mellan de olika tabellerna

Statistikcentralen publicerar uppgifterna per bank (tabellerna II och III) likalydande och med samma positioner som bankerna själva publicerar dem i dagspressen. Uppgifterna per bank är inte till alla delar jämförbara med uppgifterna per penninginrättningsgrupp. Detta beror på att publiceringen av uppgifterna per bank begränsas av uppgifternas sekretetsbestämmelser. Enligt användarnas önskemål, ingår även uppgifterna per bank i denna publikation så att bankernas månatliga uppgifter finns i samma publikation.

Affärsbankernas och hypoteksbankernas ställning per penninginrättningsgrupp (tabellerna IV och V) och spar- och andelsbankernas uppgifter enligt ställningen i bankernas kvartalsstatistik är jämförbara med varandra. I dessa tabeller, liksom även i tabellerna för in- och utlåning, används begreppen "penninginrättning" och "finansieringsinrättning" (se Statistikcentralens handböcker nr 5, Den institutionella sektorindelningen) samt det s.k. snäva allmänhetsbegreppet.

Tabellerna III och IV i månadsstatistiken avviker från varandra bl.a. i:

1. Ställningens (balansens) slutsumma

I tabell III nettoför affärsbankerna några budgetposter i slutet av ställningen, då slutsumman av den sammanlagda ställningen är mindre än ställningen per grupp. I december förekommer denna skillnad inte. Då framläggs inkomsterna och utgifterna för räkenskapsperioden i resultaträkningen. Fordringar och skulder som överförs till följande räkenskapsperiod framläggs i ställningen som resultatregleringar, som inte nettoföras.

2. Krediter och depositioner

Bankerna inkluderar i båda posterna även andra finansieringsinstituts (exkl. hypoteksbankernas) krediter och deras depositioner, varvid motsvarande begrepp "allmänheten" i in- och utlåningstabellen är snävare till sitt innehåll. Övriga finansieringsinstitut publiceras i separata in- och utlåningstabeller som en egen kredittagar- och deponentsektor. I detta fall inkluderar uppgifterna även hypoteksbankernas uppgifter.

Punkterna 1 och 2 gäller även Postbankens ställningstabell (tabell II).

B. Julkaisutaulukoissa käytetyt symbolit

- .. Tietoa ei ole saatavissa
 0 Tietoa ei ole tai tieto on pienempi kuin käytetty yksikkö
 0.0 Ei muutosta tai muutos alle käytetyn yksikön

- (X) Prosenttimuutos suurempi kuin 999,9 %
 (Y) Nimikettä ei ole vertailujakohtana
 (Z) Nimikkeellä ei ole ollut tietoa vertailujakohtana; muutos ääretön

C. Julkaisun sisällössä tapahtuneita muutoksia

Vuoden 1986 joulukuusta lähtien markkinarahakäsittely on täsmennetty. Oheisessa julkaisussa esitetään ensimmäistä kertaa markkinaraha jakautuneena eri lyhyen rahan instrumentteihin. Markkinarahakäsite kattaa vain enintään vuoden mittaisen rahan.

D. Muita julkaisun sisältöä ja rakennetta koskevia seikkoja

Talletuspankkien ottolainastaulukoissa esiintyvä erä "muut talletustilit" sisältää mm. maatalouden investointitilit ja yhteisötalletustilit.

Ottolainastaulukoissa erä "Sijoitustilit" sisältää kotitalouksien sijoitustilit, sekä yritysten sijoitustilit.

Asuntosäästöpalkkiotalletukset sisältyvät julkaisun taulukko-osassa säästö- ja karttuviini tileihin tilityyppinsä mukaisesti. Sen sijaan tekstiosan asetelmissa esitetään asuntosäästöpalkkiotilit erillisenä säästö- ja karttuvista tileistä. Myös maatalouden investointitilit julkaistaan omana eräänään tekstiosan asetelmissa.

Kaikissa anto- ja ottolainastaulukoissa esitetään joidenkin tietojen osalta nettomääräiset muutokset. Tämä koskee lähinnä tietoja, joiden osalta ei bruttomääräisiä vaihtotietoja ole saatavissa. Tällöin nettomuutos esitetään esim. nostettu/maksettu -sarakkeiden välissä varustettuna etumerkillä, joka osoittaa nettomuutoksen suunnan.

Joulukuun kuukausitilaston liitteenä julkaistaan myös suomi-ruotsi-englanti terminluettelo sekä selvitys pankkitilastoissa käytetystä terminologiasta.

B. Symboler i publikationstabellerna:

- .. Uppgiften står inte att få
 0 Uppgiften finns inte eller uppgiften är mindre än den enhet som använts

0.0 Ingen förändring eller förändringen mindre än den enhet som använts

- (X) Den procentuella förändringen större än 999,9 %
 (Y) Posten har inte förekommit vid jämförelsetidpunkten
 (Z) Posten visar inget saldo vid jämförelsetidpunkten; förändringen obegränsad

C. Förändringar i publikationens innehåll

Från och med december 1986 har begreppet marknadspeng preciserats. Marknadspengarna publiceras i denna publikation för första gången uppdelade på olika instrument för korta pengar. Begreppet marknadspengar täcker endast pengar för högst ett år.

D. Övrigt om publikationens innehåll och uppställning

Posten "övriga depositioner" i depositionsbankernas inlåningstabeller innehåller bl.a. lantbruksinvesteringskonton och samfundsdepositioner.

I inlåningstabellerna inkluderar posten "Placeringskonton" både hushållens placeringskonton och företagensplaceringskonton.

Bostadssparpremiodepositionerna ingår i publikationens tabelldel i spar- och kapitalkontona enligt kontotyp. Däremot ges bostadssparpremiekontona i textdelens tablåer skilt från spar- och kapitalkontona. Lantbruksinvesteringsdepositionerna förekommer också som en egen grupp i textdelens tablåer.

I alla ut- och inlåningstabeller förekommer nettoförändringarna för vissa uppgifter. Detta gäller närmast uppgifter, för vilka omsättningsuppgifter till bruttobelopp inte finns tillgängliga. Då anges nettoförändringen t.ex. mellan kolumnerna lyft/betald försedd med ett förtecken, som anger nettoförändringens riktning.

En utredning över bankstatistikterminologin samt en finsk-svensk-engelsk terminologiförteckning publiceras som bilaga till december månads månadsstatistik.

E. Tarkasteluajankohdan talouspoliittisia tapahtumia

Korot

15.5.1986 antolainauksen keskikoron määräytymisperusteita muutettiin 19.5. lähtien. Rahalaitosten antolainauksen keskikorko saa olla kunkin kalenterikuukauden lopussa enintään 2 prosenttiyksikköä yli Suomen Pankin peruskoron. Jos rahalaitoksen koko markkaottolainauksen keskikorko ylittää Suomen Pankin peruskoron enemmän kuin 1 prosenttiyksiköllä rahalaitoksen antolainauksen keskikorko saa olla kunkin kalenterikuukauden lopussa enintään yhtä suuri kuin kyseisen kuukauden ottolainauksen keskikorko lisätynä 1 prosenttiyksiköllä.

15.5.1986 Suomen Pankin peruskorkoa alennettiin 8 prosentista 7 prosenttiin 19.5. alkaen. Samalla pankkien vanhojen luottojen korot alenivat yhden prosenttiyksikön verran. 12 ja 24 kuukauden määräaikaistalletusten korot alenivat vain 0,75 prosenttiyksikköä. Muut verottomat talletuskorot alenivat peruskoron muutoksen määrällä.

1.5.1987 alkaen vaihtuvakorkoisissa luotoissa asuntoluottoja lukuunottamatta voidaan peruskoron ohella käyttää viitekorkona Suomen Pankin muuta korkoa tai julkista markkinakaupoissa sovellettua rahamarkkinakorkoa tai tällaisten korkojen johdannaista.

Suomen Pankki suosittaa, että pankit käyttäisivät viitekorkoina sijoitustodistusnoteerauksiin pohjautuvia HELIBOR-rahamarkkinakorkoja.

Keskuspankkirahoitus

Päiväluottokorkoa muutettiin:

2.12.1986 11,9 prosenttiin.
9.12.1986 12,0 prosenttiin.

26.1.1987 11,9 prosenttiin.

2.2.1987 11,8 prosenttiin.
13.2.1987 11,7 prosenttiin.
20.2.1987 11,6 prosenttiin.

5.3.1987 11,5 prosenttiin.
17.3.1987 11,4 prosenttiin.

E. Ekonomiskpolitiska händelser under översiktsperioden

Räntor

15.5.1986 ändrades bestämningsgrunderna för utlåningens medelränta fr.o.m. 19.5. Medelräntan på bankernas utlåning får inte överskrida Finlands Banks grundränta med mer än 2 procentenheter vid slutet av varje kalendermånad. Om medelräntan för penninginrättningens hela inlåning i mark överstiger Finlands Banks grundränta med mera än 1 procentenhet får penninginrättningens medelränta för utlåningen vid slutet av varje kalendermånad vara högst lika stor som medelräntan för inlåningen vid slutet av den ifrågavarande månaden ökad med 1 procentenhet.

15.5.1986 sänktes Finlands Banks grundränta fr.o.m. 19.5. från 8 procent till 7 procent. Samtidigt sjönk räntan på bankernas gamla krediter med en procentenhet. Räntan på 12 och 24 månaders tidsbundna depositioner sjönk med bara 0,75 procentenheter. Övriga skattefria depositionsräntor sjönk lika mycket som grundräntan.

Fr.o.m. 1.5.1987 kan bankerna för samtliga krediter med varierande räntor (exkl. bostadskrediter) som referensränta utöver grundräntan använda Finlands Banks övriga räntor eller offentliga penningmarknadsräntor tillämpade vid marknadstransaktioner eller härledning av dessa.

Finlands Bank rekommenderar att bankerna använder HELOBOR-räntorna som referensräntor.

Centralbanksfinansiering

Dagslåneräntan ändrades:

2.12.1986 till 11,9 procent.
9.12.1986 till 12,0 procent.

26.1.1987 till 11,9 procent.

2.2.1987 till 11,8 procent.
13.2.1987 till 11,7 procent.
20.2.1987 till 11,6 procent.

5.3.1987 till 11,5 procent.
17.3.1987 till 11,4 procent.

2.4.1987 11,2 prosenttiin.
29.4.1987 11,0 prosenttiin.

Päivätalletuskorkoa muutettiin:

1.12.1986 9,0 prosenttiin.

13.2.1987 8,5 prosenttiin.
20.2.1987 8,0 prosenttiin.

5.3.1987 7,5 prosenttiin.

Joulukuun 1986 alussa Suomen Pankki otti käyttöön kolmen kuukauden kiinteäkorkoiset luotot päiväluottojen rinnalle.

Kassavarantotalletus

3.9.1986 Suomen Pankki maksaa kassavarantotalletuksille syys-joulukuusta koron, joka on Suomen Pankin päiväluottokorko miinus 3 prosenttiyksikköä. Kassavarantosopimuksen mukainen korko on peruskorko miinus 0,25 prosenttiyksikköä.

Suomen Pankki ja pankit ovat sopineet kassavarantosopimuksen muuttamisesta 1.1.1987 alkaen, siten että pankkien liikkeeseen laskemat sijoitustodistukset ja erät pankkien välittämät pitkäaikaiset ulkomaiset luotot eivät enää kuulu kassavarantovelvoitteen piiriin.

Valuuttakurssit

15.5.1986 Suomen Pankki korotti markan valuuttaindeksiä 2 pistettä 105:een valuuttaputken sisällä. Muiden valuuttojen arvot nousivat suhteessa markkaan keskimäärin vajaat 2 prosenttia.

KATSAUS KESÄKUUN 1987 RAHAMARKKINOIHIN

Katsauksen kotimainen anto- ja ottolainaus sisältää kotimaisen markkamääräisen ja kotimaisen ulkomaan rahan määräisen anto- ja ottolainauksen sekä valtion varoista välitetyt luotot.

Luvut eivät sisällä pankkien saamia luottoja eivätkä pankkien talletuksia muissa pankeissa. Tällöin tallettajat ja luotonsaajat ovat samat kuin esim. anto- ja ottolainauksilastossa.

2.4.1987 till 11,2 procent.
29.4.1987 till 11,0 procent.

Dagsdepositionsräntan ändrades:

1.12.1986 till 9,0 procent.

13.2.1987 till 8,5 procent.
20.2.1987 till 8,0 procent.

5.3.1987 till 7,5 procent.

I början av december 1986 tog Finlands Bank utöver dagslånen i bruk tre månaders krediter med fast ränta.

Kassareservdepositioner

3.9.1986 den ränta som Finlands Bank betalar på kassareservdepositioner i september-december är Finlands Banks dagslåneränta minus 3 procentenheter. Rântan ånligt kassareservavtalet är grundränta minus 0,25 procentenheter.

Finlands Bank och de andra bankerna har kommit överens om att revidera kassareservavtalet med verkan från den 1 januari 1987. De placeringscertifikat som bankerna emitterar och vissa långfristiga utländska krediter som de förmedlar kommer inte längre att räknas till kassareservskyldigheten.

Valutakurser

15.5.1986 höjde Finlands Bank markens valutaindex med 2 poäng till 105 inom valutataben. Värdet på de övriga valutorna steg i förhållande till marken med i genomsnitt knappa 2 procent.

ÖVERSIKT ÖVER PENNINGMARK- NADEN I JUNI 1987

Översiktens inhemska in- och utlåning omfattar den inhemska in- och utlåningen i finska mark och den inhemska in- och utlåningen i utländsk valuta samt lån förmedlade ur statens medel.

Uppgifterna inkluderar varken krediter som bankerna erhållit eller bankernas depositioner i andra banker. I dessa fall är deponenterna och kreditörerna desamma som t.ex. i in- och utlåningsstatistiken.

ANTO - JA OTTOLAINAUS

Talletuspankkien kotimainen antolainaus kasvoi kesäkuussa 1,5 prosentilla 212782 milj. markkaan. Tästä oli markkamääräistä antolainausa 182159 milj. markkaa, joka kasvoi kesäkuun aikana 1,6 prosenttia. Valuuttaluotot kasvoivat vastaavasti 0,9 prosenttia 30623 milj. markkaan.

Kotimainen antolainaus kasvoi edellisen vuoden kesäkuusta 14,2 prosenttia, 26383 milj. markkaa.

Talletuspankkien kotimainen ottolainaus kasvoi kesäkuussa 2,0 prosenttia 179120 milj. markkaan. Markkamääräisiä talletuksia oli kesäkuun lopussa 174130 milj. markkaa, 2,0 prosenttia enemmän kuin kuukautta aikaisemmin. Valuuttatileillä oli talletuksia kuun lopussa 4990 milj. markkaa, joka oli 4,0 prosenttia enemmän kuin toukokuun lopussa. Sijoitustileillä oli talletuksia kesäkuun lopussa 4289 milj. markkaa.

Kotimainen ottolainaus kasvoi edellisen vuoden kesäkuusta 10,6 prosenttia, 17141 milj. markkaa.

MARKKINARAHHA

MARKKINARAHAN JAKAUTUMINEN 30.6.1987
FÖRDELNINGEN AV MARKNADSPENNINGEN 30.6.1987

	I		II		I+II	
	TASE-BALANS	Keskikorko	TASEEN ULKOPUOLINEN	Keskikorko	YHTEENSÄ-SUMMA	%
Talletuspankit yhteensä X)	Passiva	Medel-	UTANFÖR BALANSEN	M.räntan %	1000 mk	%
Depositionsbankerna summa	1000 mk	räntan %	1000 mk			
1. Sijoitustodistukset- Placeringscertifikat	17300342	10,13				
2. Yritystodistukset- Företagscertifikat						
3. Valtion velkasitoumukset- Statens skuldförbindelser						
4. Velkakirjat- Skuldebrev	8934594	9,65				
5. Muut-övriga	1845943	9,82	32594	9,00		
6. Notariaattisijoitukset- Notariatplaceringar			13466470	10,46		
YHTEENSÄ-SUMMA	28080879	9,96	13499064	10,46	41579943	10,12
Muutos edellisestä kuukaudesta, 1000 mk	-818843		-39039		-857882	
Ändring från före- gående månad, 1000 mk						

X) SISÄLTÄÄ MYÖS ULKOMAALAISTEN OMISTAMAT RAHALAITOKSET
INKLUDERAR OCKSÅ UTLANDSÄGDA PENNINGINRÄTTNINGAR

UT- OCH INLÅNING

Depositionsbankernas inhemska utlåning ökade i juni med 1,5 procent till 212782 milj. mark. Av denna summa utgjorde utlåningen i mark 182159 milj. mark, som ökade med 1,6 procent i juni. Valutakrediterna ökade med 0,9 procent till 30623 milj. mark.

Den inhemska utlåningen ökade från juni förra året med 14,2 procent, dvs med 26383 milj. mark.

Depositionsbankernas inhemska inlåning ökade i juni med 2,0 procent till 179120 milj. mark. Depositionerna i finska mark uppgick vid utgången av juni till 174130 milj. mark, vilket var 2,0 procent mera än en månad tidigare. På valutakontot fanns vid månadens slut 4990 milj. mark deponerade, vilket var 4,0 procent mera än i slutet av maj. På placeringskonton fanns i slutet av maj 4289 milj. mark deponerade.

Den inhemska inlåningen ökade med 10,6 procent från juni i fjol, dvs 17141 milj. mark.

MARKNADSPENNING

ASETELMA 1: Talletuspankkien kotimainen ottolainaus
vuoden 1987 kesäkuun lopussa

	30.6.1987			Muutos vuoden 1987 touko- kuusta			Muutos vuoden 1986 kesä- kuusta		
	Mmk	Mmk	%	Mmk	%				
Liikepankit	66425	1925	3.0	4310	6.9				
Osuuspankit	42291	447	1.1	4819	12.9				
Säästöpankit	49540	805	1.7	5872	13.4				
Postipankki	20864	387	1.9	2140	11.4				
YHTEENSÄ	179120	3564	2.0	17141	10.6				

ASETELMA 3: Talletuspankkien luotonotto (pl rahalaitokset tilityypeittäin) vuoden 1987 kesäkuun lopussa

	30.6.1987			Muutos vuoden 1987 touko- kuusta			Muutos vuoden 1986 kesä- kuusta		
	Mmk	Mmk	%	Mmk	%				
Shekki- ja ps. tilit	22239	2110	10.5	1989	9.8				
Käyttötilit	12557	353	2.9	1722	15.9				
Säästö- ja karttavat	61063	305	0.5	2411	4.1				
Asuntosäästö-palkk. tilit 1)	1259	80	6.8	147	13.2				
MTA- ja ITA-tilit	63062	453	0.7	7700	13.9				
Sijoitustilit	4289	169	4.1	1610	60.1				
Maatalouden inv. tilit 2)	205	-6	-2.8	-24	-10.5				
YTA-tilit 2)	7626	86	1.1	1354	21.6				
Valuuttatilit X)	4990	193	4.0	-1407	-22.0				
Muut talletustilit 3) X)	1830	-177	-8.8	1639	858.1				

ASETELMA 5: Määräaikais- ja irtisanomisehtoiset tilit talletuspankeissa vuoden 1987 kesäkuun lopussa pankkiryhmittäin

	30.6.1987			Muutos vuoden 1987 touko- kuusta			Muutos vuoden 1986 kesä- kuusta		
	Mmk	Mmk	%	Mmk	%				
Liikepankit	25632	181	0.7	2301	9.9				
Osuuspankit	15816	115	0.7	2390	17.8				
Säästöpankit	18388	180	1.0	2553	16.1				
Postipankki	3227	-22	-0.7	457	16.5				
YHTEENSÄ	63063	454	0.7	7701	13.9				

ASETELMA 2: Talletuspankkien kotimainen antolainaus
vuoden 1987 kesäkuun lopussa

	30.6.1987			Muutos vuoden 1987 touko- kuusta			Muutos vuoden 1986 kesä- kuusta		
	Mmk	Mmk	%	Mmk	%				
Liikepankit	98779	1704	1.8	10768	12.2				
Osuuspankit	43512	542	1.3	5523	14.5				
Säästöpankit	45884	719	1.6	6398	16.2				
Postipankki	24607	139	0.6	3694	17.7				
YHTEENSÄ	212782	3104	1.5	26383	14.2				

ASETELMA 4: Talletuspankkien luotonanto (pl rahalaitokset tilityypeittäin) vuoden 1987 kesäkuun lopussa

	30.6.1987			Muutos vuoden 1987 touko- kuusta			Muutos vuoden 1986 kesä- kuusta		
	Mmk	Mmk	%	Mmk	%				
Shekki- ja ps. luotot	8956	287	3.3	45	0.5				
Vekselit	5591	-78	-1.4	-1084	-16.2				
Korkotuki-lainat	15692	83	0.5	2605	19.9				
Valtion var. välitetyt	7736	-5	-0.1	665	9.4				
Tavalliset velkakirja-lainat	145069	2512	1.8	17762	14.0				
Valuuttamäär. luotot x)	30622	262	0.9	6406	26.5				

x) sisältää 884 Mmk Investointirahaston varoista annettuja luottoja, jotka sisältyvät myös valtion varoista välitettyihin.

ASETELMA 6: Määräaikais- ja irtisanomisehtoiset tilit talletuspankeissa tilityypeittäin vuoden 1987 kesäkuun lopussa

	30.6.1987			Muutos vuoden 1987 touko- kuusta			Muutos vuoden 1986 kesä- kuusta		
	Mmk	Mmk	%	Mmk	%				
1-6 kuukauden	1268	-36	-2.8	-152	-10.7				
12 kuukauden	6767	26	0.4	-13	-0.2				
24 kuukauden	55028	464	0.9	7866	16.7				
YHTEENSÄ	63063	454	0.7	7701	13.9				

1) sisältyvät julkaisun ottolainaus-taulukoissa säästö- ja karttuviin tileihin

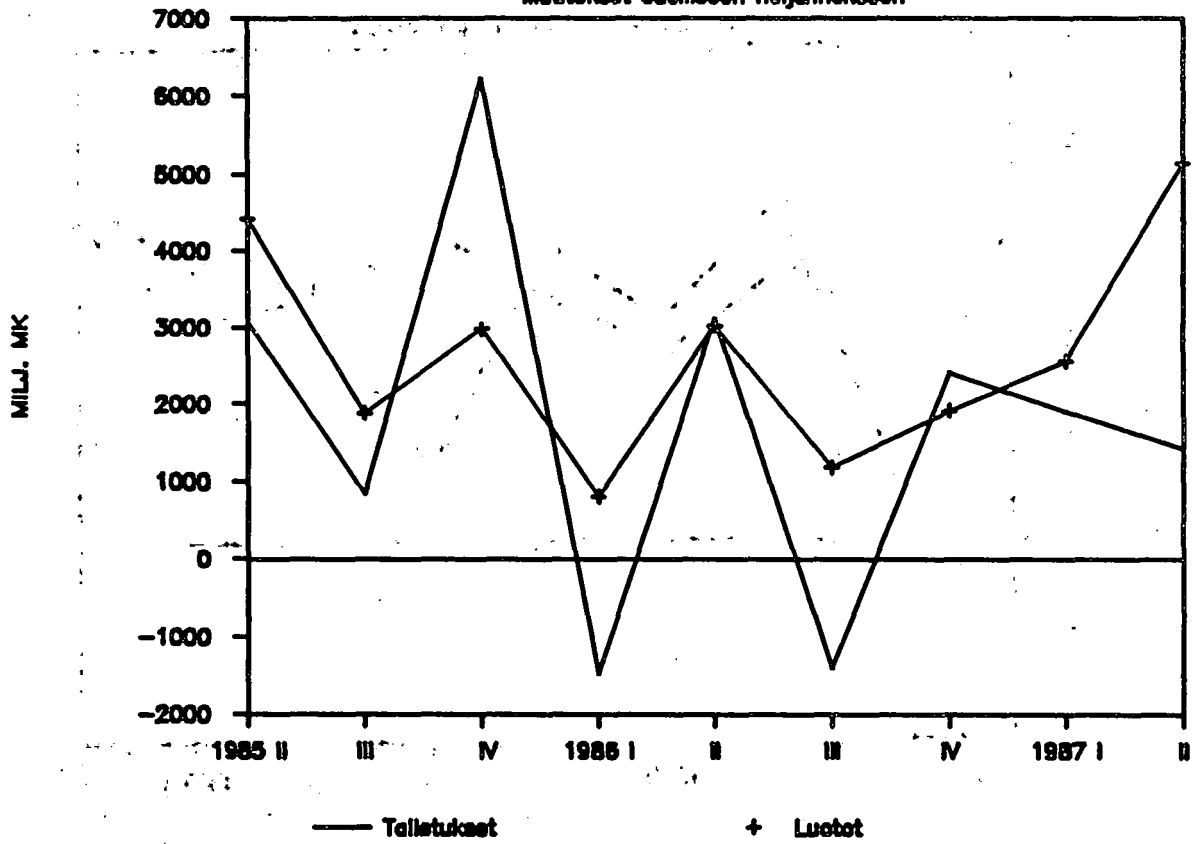
2) sisältyvät julkaisun ottolainaus-taulukoissa muihin talletustileihin

3) sisältää myös muut avistalletukset

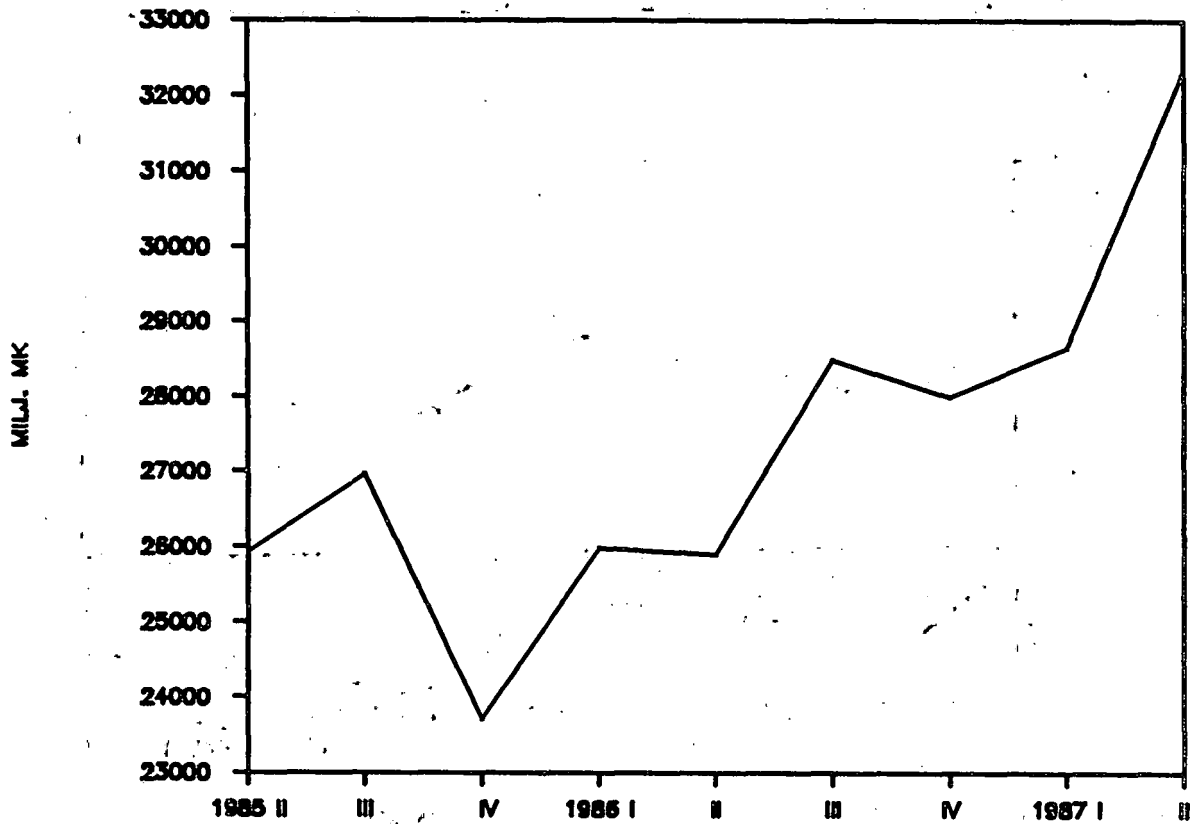
X) verrattu korjattuihin tietoihin

Liikepankkien talletukset ja luotot

Muutokset edelliseen neljänneeseen

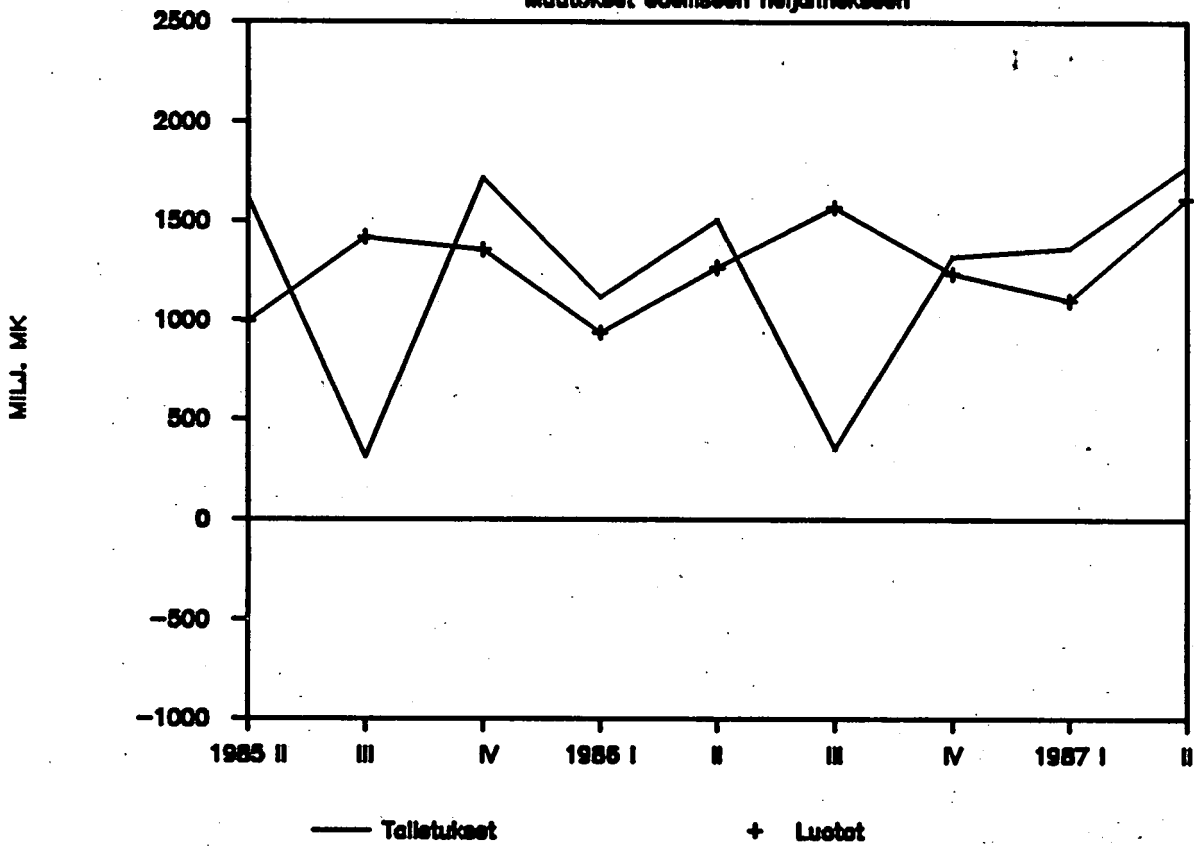


LIKEPANKKIEN ANTOLAINAUSENEMMYYS

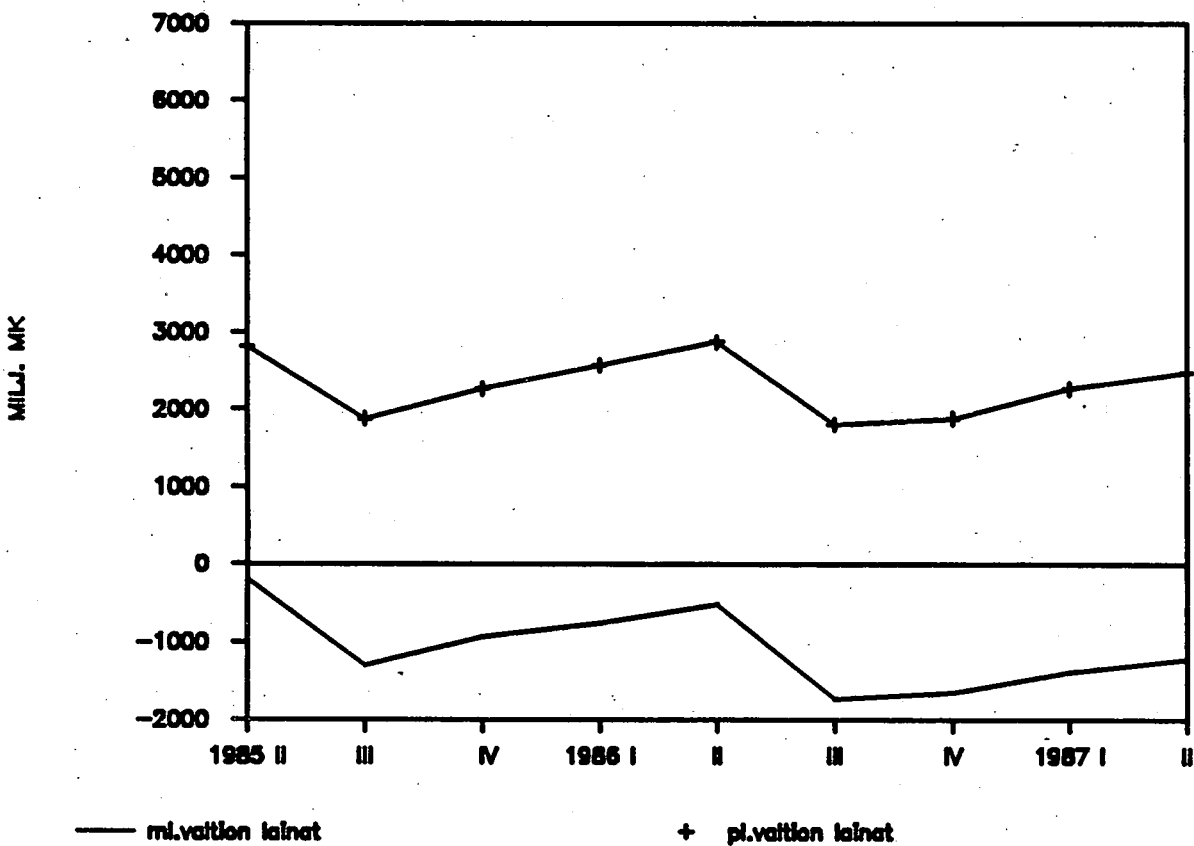


Osuuspankkien talletukset ja luotot

Muutokset edelliseen neljänneeseen

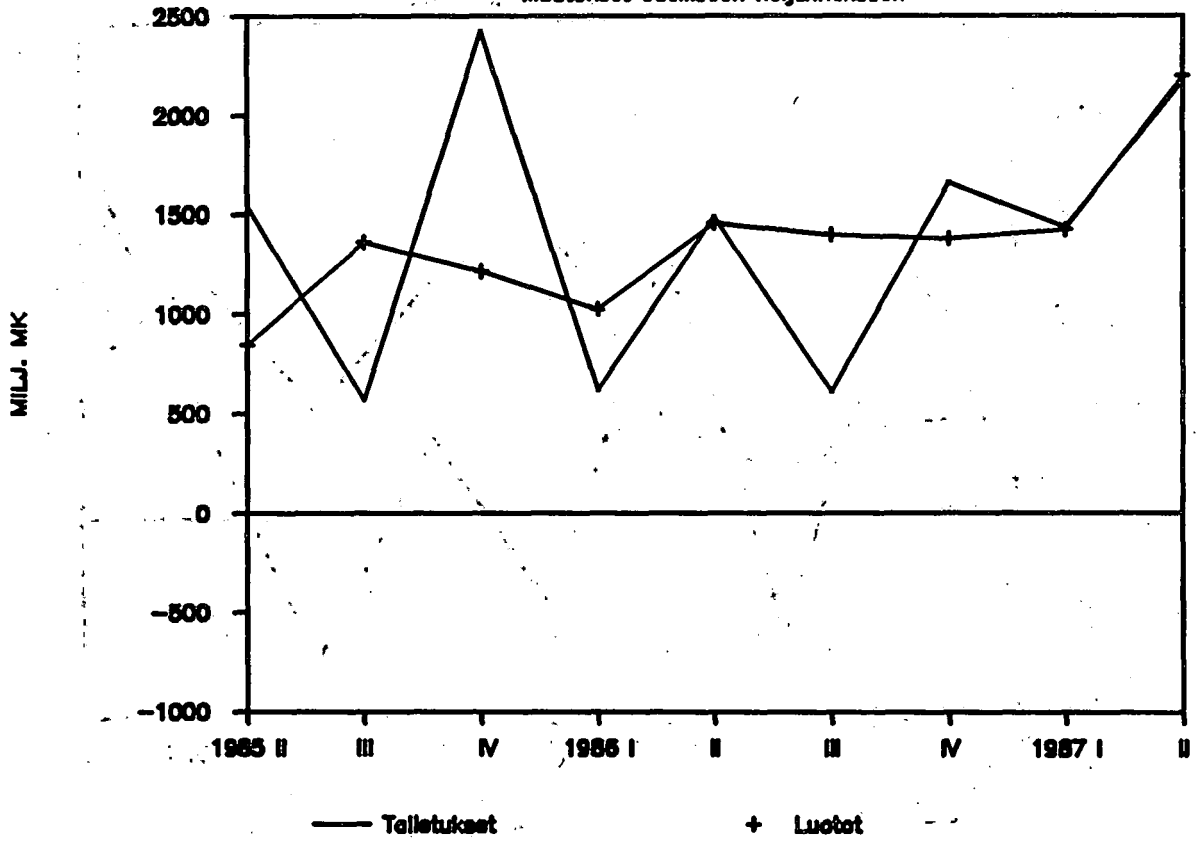


OSUUSPANKKIEN TALLETUSENEMMYYS

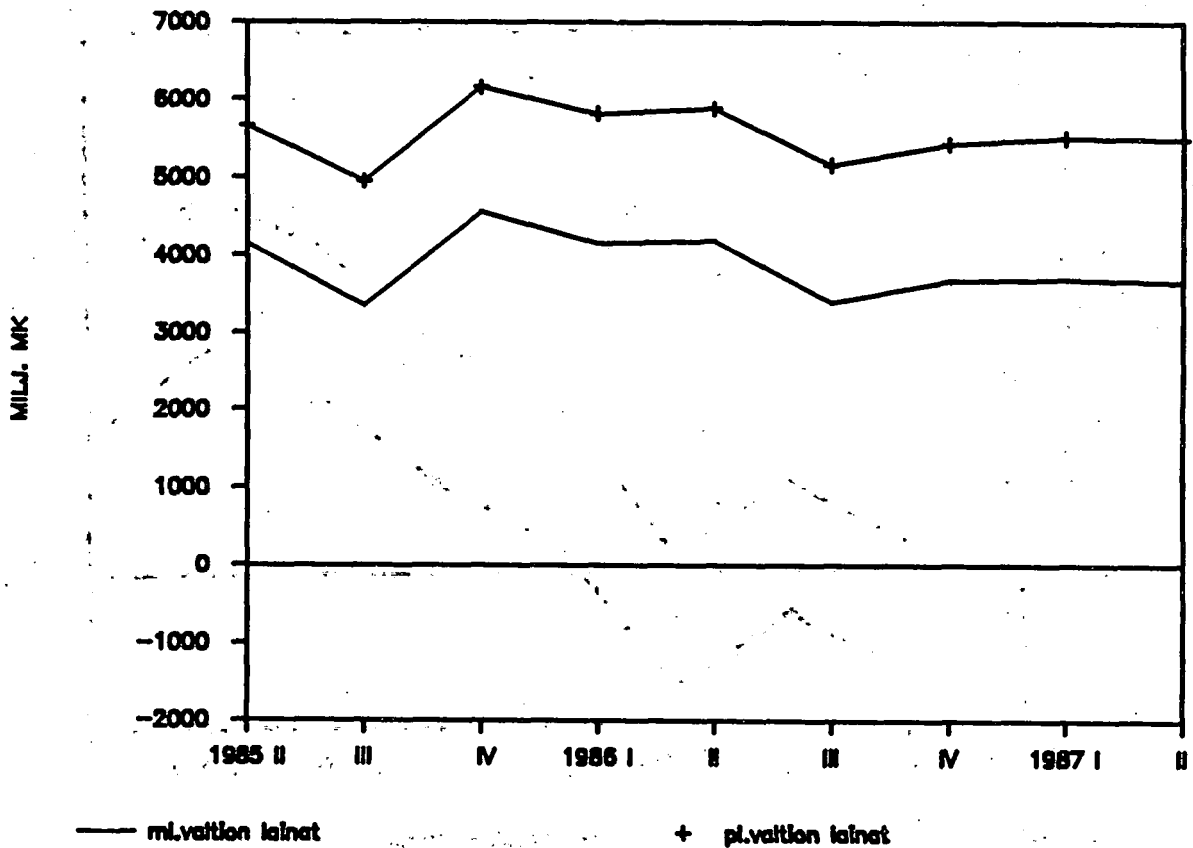


Säästöpankkien talletukset ja luotot

Muutokset edelliseen neljännekseseen

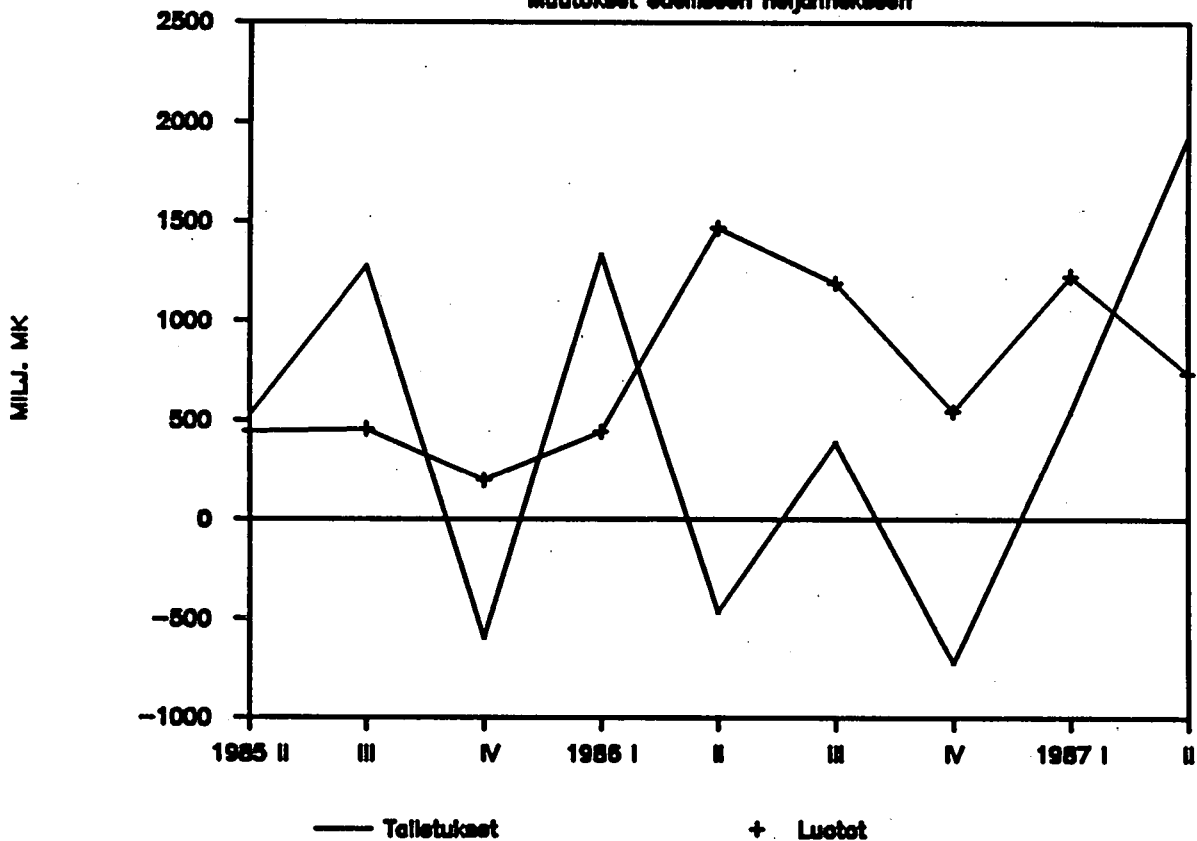


SÄÄSTÖPANKKIEN TALLETUSENEMMYYS

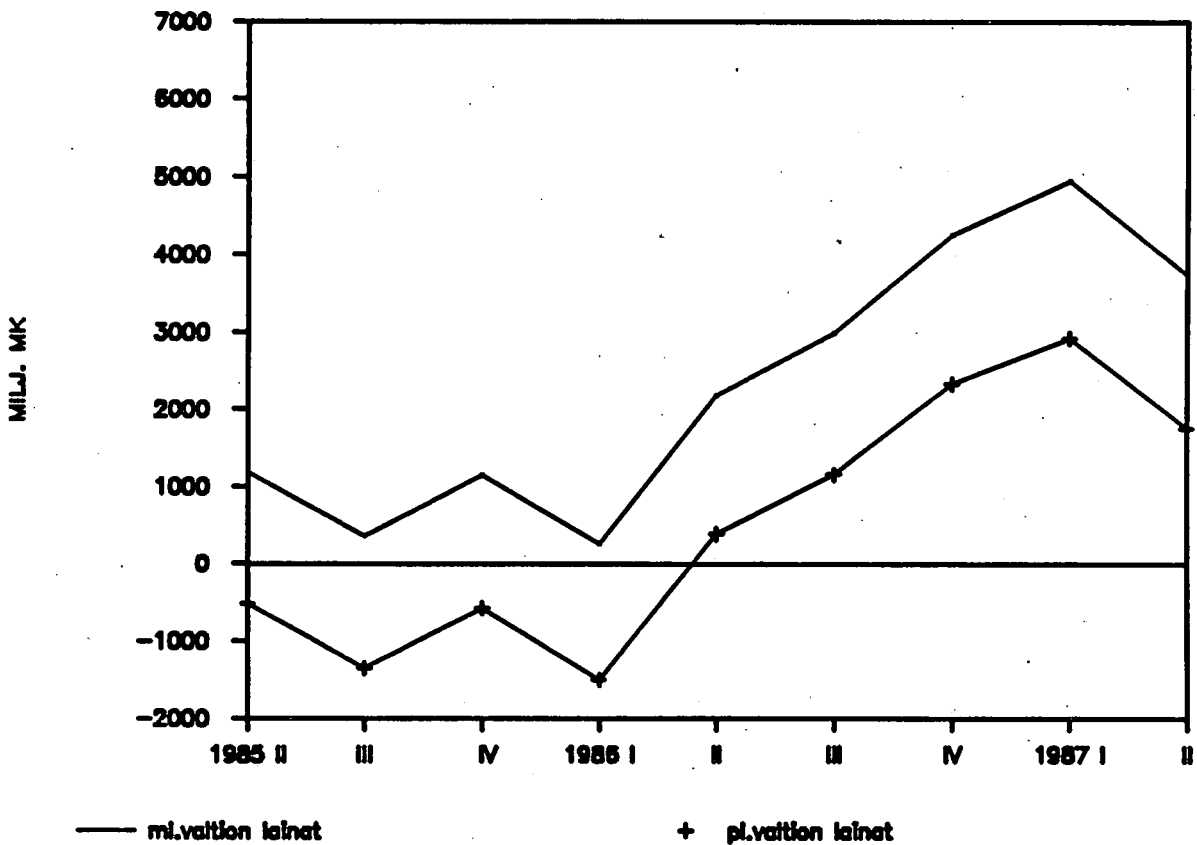


Postipankin talletukset ja luotot

Muutokset edelliseen neljännekseen



POSTIPANKIN ANTOLAINAUSENEMMYYS



I SUOMEN PANKIN TILA 30.6.1987 1000 MK, JA SEN MUUTOKSET EDELLISEEN KUUKAUTEEN
 JA EDELLISEN VUODEN VASTAAVAAN KUUKAUTEEN VERRATTUNA %

A V A S T A A V A A		1 000 MK	EDELL. KK:STA %	ED.VUODEN VAST.KK:STA %
KULTA JA VALUUTTASAAMISET				
1	KULTA	2081473	0.0	0.0
2	ERITYISET NOSTO-OIKEUDET	969218	0.2	-1.2
3	VARANTO-OSUUS KANSAINVÄLISESSÄ VALUUTTARAHASTOSSA	787213	2.7	-3.1
4	VAIHDETTAVAT VALUUTAT	19063695	-2.3	79.5
5	SIDOTUT VALUUTAT	3229494	6.0	125.4
MUUT ULKOMAISET SAAMISET				
6	ULKOMAISET JOUKKOVELKAKIRJAT	0	0.0	0.0
7	MARKKAOSUUS KANSAINVÄLISESSÄ VALUUTTARAHASTOSSA	2482707	-4.0	-3.3
8	MÄÄRÄAIKAISET SAAMISET	1978901	0.2	(Z)
SAAMISET RAHOITUSLAITOKSILTA				
9	PANKKIEN SHEKKITILIT	0	0.0	0.0
10	JOUKKOVELKAKIRJAT	2176391	0.2	2.6
11	PÄIVÄLUOTOT	184682	(X)	-97.7
12	KÄTEISVARALUOTOT	2370146	10.8	26.4
13	MUUT	411457	-0.8	303.9
14	MÄÄRÄAIKAISET SAAMISET	1216736	-28.0	(Y)
SAAMISET JULKISELTA SEKTORILTA				
15	VALTION VELKAKIRJAT	0	0.0	0.0
16	JOUKKOVELKAKIRJAT	8976	0.5	-89.4
17	VALTION METALLIRAHAVASTUU	950046	0.3	4.6
18	MUUT	0	-100.0	0.0
SAAMISET YRITYKSILTÄ				
19	VIENNIN RAHOITUS X)	1029048	-4.6	-36.1
20	KOTIMAISTEN TOIMITUSTEN RAHOITUS X)	2705512	-0.8	-8.0
21	JOUKKOVELKAKIRJAT	57580	-3.2	-21.3
22	MUUT X)	194712	-3.1	-8.4
23	MUUT VARAT	123595	-11.9	-16.1
24	YHTEENSÄ	42021582	-1.2	15.1
X)	LUOTOT YLEISÖLLE YHT. SIITÄ: VEKSELIT LAINAT	3433737 536990 2896747	-1.9 -6.7 -1.0	-9.6 -17.8 -8.0

I SUOMEN PANKIN TILA 30.6.1987 1000 MK, JA SEN MUUTOKSET EDELLISEEN KUUKAUTEEN
JA EDELLISEN VUODEN VASTAAVAAN KUUKAUTEEN VERRATTUNA %

B	V A S T A T T A V A A	1 000 MK	EDELL. KK:STA %	ED.VUODEN VAST.KK:STA %
	VALUUTTAVELAT			
33	VAIHDETTAVAT VALUUTAT	57704	-22.2	266.1
34	SIDOTUT VALUUTAT	22122	153.2	(Z)
	MUUT ULKOMAISET VELAT			
37	KANSAINVÄLISEN VALUUTTARAHASTON MARKKATILIT	2482708	-4.0	-3.3
38	OSOITETUT ERITYISET NOSTO-OIKEUDET	812351	0.2	-5.4
39	MÄÄRÄAIKAISET VELAT	0	0.0	0.0
	LIIKKEESSÄ OLEVA RAHA			
42	SETELIT	8187377	1.7	10.9
43	METALLIRAHA	823465	1.2	6.2
44	LIIKKEESSÄ OLEVAT TALLETUSTODISTUKSET	0	0.0	0.0
	VELAT RAHOITUSLAITOKSILLE			
47	PANKKIEN SHEKKITILIT	99	(Z)	94.1
48	PÄIVÄTALLETUKSET	95068	-89.1	-95.5
49	MÄÄRÄAIKAISET VELAT	7072022	-4.5	(Y)
50	KASSAVARANTOTALLETUKSET	10118215	1.4	13.8
51	PÄÄOMANTUONTITALLETUKSET	0	-100.0	-100.0
52	MUUT	98605	60.5	-26.1
	VELAT JULKISELLE SEKTORILLE			
55	SHEKKITILIT	355	-46.1	-42.0
56	VALTION TALLETUSTILI	0	0.0	-100.0
57	VIENTITALLETUKSET	0	0.0	0.0
58	SUHDANNETALLETUKSET	0	0.0	0.0
59	PÄÄOMANTUONTITALLETUKSET	0	0.0	0.0
60	MUUT	270	0.0	3.4
	VELAT YRITYKSILLE			
61	INVESTOINTITALLETUKSET JA ALUSHANK.TALL.	4746557	11.3	1.8
62	PÄÄOMANTUONTITALLETUKSET	208258	-1.6	1.4
63	TUONTIMAKSUTALLETUKSET	0	0.0	0.0
64	VIENTITALLETUKSET	0	0.0	0.0
65	MUUT	2356	-66.3	-35.1
66	MUUT VELAT	30382	15.3	75.5
67	ARVONJÄRJESTELYTILI JA VARAUKSET	1334978	12.0	-21.3
68	SITRAN PÄÄOMA	400000	0.0	0.0
	OMA PÄÄOMA			
69	KANTARAHASTO	5000000	0.0	0.0
70	VARARAHASTO	528690	0.0	9.1
71	KÄYTTÄMÄTTÖMÄT VOITTOVARAT	0	0.0	0.0
72	TULOSTILI	0	0.0	0.0
73	TILIVUODEN VOITTO	0	0.0	0.0
75	YHTEENSÄ	42021582	-1.2	15.1
76	SETELINANTO-OIKEUS	26847580	-4.4	50.2
77	KÄYTÖSSÄ	8399001	-7.7	11.2
78	SETELINANTOVARA	18448580	-2.8	78.7

II POSTIPANKIN TILA 30.6.1987 1000 MK, JA SEN MUUTOKSET EDELLISEEN KUUKAUTEEN
JA EDELLISEN VUODEN VASTAAVAAN KUUKAUTEEN VERRATTUNA %

A	V A S T A A V A A	1000 MK	EDELL. KK:STA	EDELL.VUOD. VAST.KK
			%	%
	RAHOITUSOMAISSUUS			
	KOTIMAISET SAAMISET			
1	KASSA JA SAAMISET SUOMEN PANKILTA	1552715	-21.1	-34.2
2	ERITYISTALLETUKSET SUOMEN PANKISSA	1195384	4.1	20.6
3	SAAMISET MUILTA PANKEILTA	718963	-33.9	-78.3
4	SAAMISET POSTI- JA TELE- LAITOKSELTA	302000	0.0	(Z)
5	SAAMISET VALTIOLTA	404400	-5.5	-30.0
	LUOTOT YLEISÖLLE 1)			
6	SIIRTO- JA KÄYTTÖTILILUOTOT	640299	5.6	-11.6
7	VEKSELIT	238140	-10.5	-24.8
8	LAINAT	18172034	0.7	13.5
9	ULKOMAAN RAHAN MÄÄRÄISET LUOTOT	5557291	0.2	44.0
10	MAKSUJEN VÄLITYS	0	0.0	0.0
11	MUUT RAHOITUSVARAT	189069	51.6	-21.2
	ULKOMAISET SAAMISET			
12	ULKOMAAN RAHAN MÄÄRÄISET	6071034	-4.9	-1.2
13	MARKKAMÄÄRÄISET	112002	(X)	154.6
	VAIHTO-OMAISSUUS			
14	ULKOMAAN RAHAT	0	0.0	-100.0
15	JOUKKOVELKAKIRJAT	3388858	4.1	31.2
16	MUU VAIHTO-OMAISSUUS	6231034	15.3	274.5
	SIJOITUSOMAISSUUS			
17	JOUKKOVELKAKIRJAT	2696101	-0.4	43.5
18	OSAKKEET JA OSUUDET	5845	0.0	-71.9
19	KIINTEISTÖT JA KIINTEISTÖOSAKKEET JA OSUUDET	533407	0.0	10.5
20	MUU SIJOITUSOMAISSUUS	0	0.0	0.0
	KÄYTTÖOMAISSUUS JA MUUT PITKÄV.MENOT			
21	OSAKKEET JA OSUUDET	500642	-5.5	68.8
22	KIINTEISTÖT JA KIINTEISTÖOSAKKEET JA OSUUDET	422268	0.0	8.1
23	KONEET JA KALUSTO	254313	5.4	30.0
24	MUU KÄYTTÖOMAISSUUS JA PITKÄV.MENOT	205151	13.5	27.2
25	MUU OMAISSUUS	34619	0.0	296.4
26	PALKAT JA SOSIAALIMENOT	315553	23.4	10.7
27	VÄLITTÖMÄT VEROT	14759	33.3	-25.3
28	KOROT JA MUUT MENOT	320837	12.7	18.5
29	SIIRTOSAAMISET	0	0.0	0.0
30	YHTEENSÄ	50076718	0.6	16.8

1) ML. MUUT RAHOITUSLAITOKSET PAITSI RAHALAITOKSET; MUUT RAHOITUSLAITOKSET
ERILLISINÄ LUOTONSAAJA- JA TALLETTAJASEKTOREINA TAULUKOISSA VII JA XII

II POSTIPANKIN TILA 30.6.1987 1000 MK, JA SEN MUUTOKSET EDELLISEEN KUUKAUTEEN
JA EDELLISEN VUODEN VASTAAVAAN KUUKAUTEEN VERRATTUNA %

B	V A S T A T T A V A A	1000 MK	EDELL. KK:STA	EDELL.VUOD. VAST.KK
			%	%
	VIERAS PÄÄOMA			
	KOTIMAISET VELAT			
	YLEISÖN TALLETUKSET 1)			
40	POSTISIIRTOTILI	5538521	2.8	-0.4
41	MUUT MARKKAMÄÄRÄISET TALLETUKSET	14594980	-1.3	14.7
42	ULKOMAAN RAHAN MÄÄRÄISET TALLETUKSET	730865	142.3	68.9
43	VELAT SUOMEN PANKILLE	405300	15.5	30.8
44	VELAT MUIILLE PANKEILLE	301749	62.7	-35.2
45	VELAT POSTI- JA TELELAITOKSELLE	0	0.0	-100.0
	VELAT VALTIOLLE			
46	POSTISIIRTOTILI	2202691	84.0	-18.6
47	VALTIOKONTTORIN TILI	3965000	-26.0	69.0
48	MUUT VELAT VALTIOLLE	1969255	-14.0	-0.5
49	DEBENTUURILAINAT	200000	0.0	3.3
50	MUUT VELAT	2996861	-3.5	102.3
51	MAKSUJEN VÄLITYS	663826	259.7	43.4
	ULKOMAISET VELAT			
52	ULKOMAAN RAHAN MÄÄRÄISET	12870758	-0.8	16.0
53	MARKKAMÄÄRÄISET	591558	-12.9	102.9
54	JOUKKOVELKAKIRJALAINAT	150000	0.0	(Y)
55	ARVOSTUSERÄT	0	0.0	0.0
56	VARAUKSET	1535600	0.0	16.4
	OMA PÄÄOMA			
57	VARARAHASTO	414173	0.0	11.5
58	ARVONKOROTUSRAHASTO	0	0.0	0.0
59	MUUT RAHASTOT	0	0.0	0.0
60	VOITTO EDELLISILTÄ VUOSILTA	0	0.0	0.0
61	TILIVUODEN VOITTO (31.12.)	0	0.0	0.0
62	KOROT			
63	MUUT TULOT	945581	40.3	-6.4
64	SIIRTOVELAT (31.12.)	0	0.0	0.0
65	YHTEENSÄ	50076718	0.6	16.8
66	VASTUUSITOUUMUKSET	9944355	0.5	-0.2

1) ML. MUUT RAHOITUSLAITOKSET PAITSI RAHALAITOKSET; MUUT RAHOITUSLAITOKSET
ERILLISINÄ LUOTONSAAJA- JA TALLETTAJASEKTOREINA TAULUKOISSA VII JA XII

III LIIKEPANKKIEN TILA PANKEITTAIN 30.6.1987, 1 000 MK X)

	KANSALLIS- OSAKE-PANKKI 2)	OSUUSPANKKIEN KESKUSPANKKI OY	PERUSPANKKI OY	SUOMEN YHDYSPANKKI OY 2)	SÄÄSTÖPANK- KIEN KESKUS- OSAKE-PANKKI	ÅLANDS- BANKEN AB	
A VASTAAVA							
RAHOITUSOMAISSUUS							
KOTIMAISET SAAMISET							
1	KASSA JA SAAMISET SUOMEN PANKILTA	883717	341086	13845	886252	25924	20269
2	ERITYISTALLELUKSET SUOMEN PANKISSA	1848916	144873	239176	2078816	318428	42023
3	SAAMISET MUILTA PANKEILTA	1673757	8313662	478465	1499959	6656437	150012
4	SAAMISET VALTIOLTA						
	LUOTOT YLEISÖLLE 1)						
5	SHEKKILUOTOT	1316181	131819	6437	2351967	730740	111329
6	VEKSELIT	639292	19717	5207	1149112	28230	8339
7	LAINAT	29875268	3088400	102282	29545481	3830953	780889
8	ULKOMAAN RAHAN MÄÄRÄISET LUOTOT	9168498	2123217	33997	10753842	2897548	82188
9	MAKSUJEN VÄLITYS	1912413	785767		2326337	100308	19551
10	MUUT RAHOITUSVARAT	958550	35499	210	724770	365739	19565
	ULKOMAISET SAAMISET						
11	ULKOMAAN RAHAN MÄÄRÄISET	28161062	2598276	4771	17334937	2299558	123202
12	MARKKAMÄÄRÄISET	834952	158311		583128	157580	74
	VAIHTO-OMAISSUUS						
13	ULKOMAAN RAHAT	49737			59930		5616
14	JOUKKOVELKAKIRJAT	2985349	1088701	42817	1345258	3358445	83517
15	MUU VAIHTO-OMAISSUUS	186915	1186465	2826	3147112	823776	153203
	SIIJOITUSOMAISSUUS						
16	JOUKKOVELKAKIRJAT	5784739	1420771		8637812	2974918	10450
17	OSAKKEET JA OSUDET	209935	16829	623	287022	57657	3443
18	KIINTEISTÖT JA KIINT.OSAKKEET JA OS.	635691	82105	72	659781	229281	2632
19	MUU SIIJOITUSOMAISSUUS					52462	
	KÄYTTÖOMAISSUUS JA MUUT PITKÄVAIK. MENOT						
20	OSAKKEET JA OSUDET	1406619	385580	3281	1192839	591778	13159
21	KIINTEISTÖT JA KIINT.OSAKKEET JA OS.	2789773	74552	14659	2995324	425116	56975
22	KONEET JA KALUSTO	495142	195930	1444	443737	208904	3555
23	MUU KÄYTTÖOMAISSUUS JA PITKÄVAIK. MENOT	654493	34929	1276	598185	74608	160
24	MUU OMAISSUUS					11386	2896
25	ARVOSTUSERÄT						
26	PALKAT JA SOSIAALIMENOT	490795	91986		593018	112257	17635
27	VÄLITTÖMÄT VEROT	56721	7091		39735	10087	1705
28	MUUT MENOT	295861	234868	4748	447389	122547	10979
29	SIIRTOSAAMISET						
30	YHTEENSÄ	93314376	22560434	956136	89681743	26464667	1723366

1) ML. MUUT RAHOITUSLAITOKSET PAITSI RAHALAITOKSET; MUUT RAHOITUSLAITOKSET ERILLISENÄ LUOTONSAAJASEKTORINA TAULUKOSSA XIII

2) TIETOIHIN SISÄLTÄVÄT TAULUKOISSA III, IV, VII JA XIII MYÖS PANKIN ULKOMAISET SIVUKONTTORIT

X) TULO- JA MENOERISSÄ PÄÄSÄÄNTÖISESTI ERI KIRJAUSPERUSTE KUIN TAULUKOSSA IV ELOKUUSTA 1986 LÄHTIEN

III LIIKEPANKKIEN TILA PANKEITTAIN 30.6.1987, 1 000 MK X)

	KANSALLIS- OSAKE-PANKKI 3)	OSUUSPANKKIEN KESKUSPANKKI OY	PERUSPANKKI OY	SUOMEN YHDYSPANKKI OY 3)	SÄÄSTÖPANK- KIEN KESKUS- OSAKE-PANKKI	ÅLANDS- BANKEN AB	
B VASTATTAVAA							
VIERAS PÄÄOMA							
KOTIMAISET VELAT							
YLEISÖN TALLETUKSET 1)							
31	SHEKKITILIT	3825589	432685	1602	4726126	558765	136727
32	MUUT MARKKAMÄÄRÄISET TALLETUKSET	25281764	510473	15609	25634904	608546	503221
33	ULKOMAAN RAHAN MÄÄRÄISET TALLETUKSET	1530037	180693	9042	2284632	121785	66655
34	VELAT SUOMEN PANKILLE	450233	70000	1398	637563	150274	16046
35	VELAT MUILLE PANKEILLE	1175444	6805350	810968	869316	5582190	105601
36	VELAT VALTIOLLE	117094	3658410		96047	1814828	
37	DEBENTUURILAINAT	150131	4586	7500	30000		73490
38	MUUT VELAT	7483653	2432211	27139	6155731	5071189	364491
39	MAKSUJEN VÄLITYS	2944092	836195	551	2204896	821859	26281
ULKOMAISET VELAT							
40	ULKOMAAN RAHAN MÄÄRÄISET	39165186	4897618	29682	34777476	9383549	236159
41	MARKKAMÄÄRÄISET	913098	186733	1586	870969	39256	5094
42	DEBENTUURILAINAT	3952685	604347		3742080	184841	
43	MUUT VELAT						
44	ARVOSTUSERÄT						
45	VARAUKSET	1398203	532536	17165	1933300	378135	88620
OMA PÄÄOMA							
50	OSAKEPÄÄOMA	2260000	695000	15000	2610000	682060	36000
51	OSAKEANTI					318772	
52	VARARAHASTOT	675571	18700	4925	750348	25100	10460
53	ARVONKOROTUSRABASTO	518281	93000		691083	251671	7521
54	MUUT RAHASTOT	72569	217861	7158	151200	45000	
55	VOITTO EDELLISILTÄ VUOSILTA	52693	31539		58554	310	28
56	TILIVUODEN VOITTO (31.12.)						
57	KOROT						
58	MUUT TULOT	1348053	352497	6811	1457518	426537	46972
59	SIIRTOVELAT						
60	YHTEENSÄ 2)	93314376	22560434	956136	89681743	26464667	1723366
61	VASTUUSITOUKUKSET	28573454	7586996	407644	38714196	13893636	1301848

- 1) ML. MUUT RAHOITUSLAIKOKSET PAITSI RAHALAIKOKSET; MUUT RAHOITUSLAIKOKSET ERILLISENÄ TALLETTAJASEKTORINA TAULUKOSSA VIII
- 2) TILOJEN YHTIENLASKETTU LOPPUKSUMMA EI VASTAA (PAITSI JOULUKUUSSA) TAULUKON IV TILAN LOPPUKSUMMAA, KOSKA JULKAISTAVISSA PANKKIKOHTAISISSA TILATIEDOISSA NETTOUTETAAN JOTKUT TULO- JA MENOERÄT, JOTKA VASTAAVASTI TAULUKOSSA IV ESITETÄÄN BRUTTOMÄÄRÄISINÄ
- 3) TIETTOIHIN SISÄLTYYVÄT TAULUKOISSA III, IV, VIII JA XIII MYÖS PANKIN ULKOMAISET SIVUKONTTORIT
- X) TULO- JA MENOERISSÄ PÄÄSÄÄNTÖISESTI ERI KIRJAUSPERUSTE KUIN TAULUKOSSA IV ELOKUUSTA 1986 LÄHTIEN

X) IV LIIKEPANKKIEN TILA 30.06.1987 1 000 MK, JA SEN MUUTOKSET EDELL. KUUKAUTEEN JA EDELL. VUOD. VAST. KUUKAUTEEN VERRATTUNA %

A V A S T A A V A A	1 000 MK EDELL. ED. VUOD. KK:STA VAST. KK %	1 000 MK EDELL. ED. VUOD. KK:STA VAST. KK %
RAHOITUSOMAISUUS		
KOTIMAISET SAAMISET		
1 KASSA	1312283	-0.5
2 SAAMISET SUOMEN PANKILTA	8217	-84.3
3 SHEKITILI SUOMEN PANKISTA	5505441	-28.6
4 SAAMISET MUILTA RAHALAITOKSILTA	3836109	20.0
5 TALLETUKSET MUISSA RAHALAITOKSISSA	14865519	4.7
6 MUUT SAAMISET MUILTA RAHALAITOKS.	3349598	3.3
7 SAAMISET MUILTA RAHOITUSLAITOKSILTA	0	0.0
8 SAAMISET VALTIOLTA	95499837	1.7
9 10 LUOTOT YLEISÖLLE	5144374	24.8
11 MAKSUJEN VÄLITYS	2022797	-12.0
12 SIIRTOSAAMISET	1645145	-13.7
13 MUUT RAHOITUSVARAT		21.0
ULKOMAISET SAAMISET		
14 SAAMISET RAHALAITOKSILTA	34286412	8.2
15 TALLETUKSET	642946	49.1
16 ULKOMAAN RAHAN MÄÄRÄISET	1114724	18.3
17 MARKKAMÄÄRÄISET	881476	120.4
18 VEKSELIT	258140	2.3
19 MUUT SAAMISET	15072078	6.3
20 SIIRTOSAAMISET	1024463	2.1
VAIHTO-OMAISUUS		
21 KOTIMAINEN VAIHTO-OMAISUUS	6604304	-3.0
22 JOUKKOVELKAKIRJAT	4978018	31.6
23 MUU VAIHTO-OMAISUUS		50.2
ULKOMAINEN VAIHTO-OMAISUUS		
24 ULKOMAAN RAHAT	132667	8.0
25 JOUKKOVELKAKIRJAT	2291821	1.5
26 MUU VAIHTO-OMAISUUS	522383	-24.0
Sijoitusomaisuus		
27 KOTIMAISET Sijoitukset	12787548	-0.2
28 JOUKKOVELKAKIRJAT	625571	27.1
29 MARKKAMÄÄRÄISET	529648	-1.8
30 ULKOMAAN RAHAN MÄÄRÄISET	1104547	1.6
31 OSAKKEET JA OSUDET	505016	8.7
32 KIINTEISTÖYHTIÖJEN OSAKKEET JA OS.	52462	-19.9
33 KIINTEISTÖT		50.4
34 MUU Sijoitusomaisuus		(Z)
ULKOMAISET Sijoitukset		
35 JOUKKOVELKAKIRJAT		
36 KÄYTTÖOMAISUUS JA MUUT PITKÄVAIK. MENOT	3593255	4.6
37 OSAKKEET JA OSUDET	2083482	-0.4
38 KIINTEISTÖYHTIÖJEN OSAKK. JA OS.	4272919	0.7
39 KIINTEISTÖT	1344389	4.1
40 MUU KÄYTTÖOMAISUUS JA PITKÄV. MENOT	1257852	0.4
41 LUOTOT YLEISÖLLE	124017	-1.5
42 MAKSUJEN VÄLITYS		56.6
43 SIIRTOSAAMISET	0	0.0
44 MUUT RAHOITUSVARAT		0.0
ULKOMAISET SAAMISET		
45 SAAMISET RAHALAITOKSILTA	6555006	20.5
46 TALLETUKSET	1360511	22.7
47 ULKOMAAN RAHAN MÄÄRÄISET	109113	22.2
48 MARKKAMÄÄRÄISET	116560	33.7
49 VEKSELIT	1081377	32.2
50 MUUT SAAMISET		
51 SIIRTOSAAMISET		
VAIHTO-OMAISUUS		
52 KOTIMAINEN VAIHTO-OMAISUUS		
53 JOUKKOVELKAKIRJAT		
54 MUU VAIHTO-OMAISUUS		
ULKOMAINEN VAIHTO-OMAISUUS		
55 ULKOMAAN RAHAT		
56 JOUKKOVELKAKIRJAT		
57 MUU VAIHTO-OMAISUUS		
Sijoitusomaisuus		
58 KOTIMAISET Sijoitukset		
59 JOUKKOVELKAKIRJAT		
60 MARKKAMÄÄRÄISET		
61 ULKOMAAN RAHAN MÄÄRÄISET		
62 OSAKKEET JA OSUDET		
63 KIINTEISTÖYHTIÖJEN OSAKKEET JA OS.		
64 KIINTEISTÖT		
65 MUU Sijoitusomaisuus		
ULKOMAISET Sijoitukset		
66 JOUKKOVELKAKIRJAT		
67 KÄYTTÖOMAISUUS JA MUUT PITKÄVAIK. MENOT		
68 OSAKKEET JA OSUDET		
69 KIINTEISTÖYHTIÖJEN OSAKK. JA OS.		
70 KIINTEISTÖT		
71 MUU KÄYTTÖOMAISUUS JA PITKÄV. MENOT		
72 LUOTOT YLEISÖLLE		
73 MAKSUJEN VÄLITYS		
74 SIIRTOSAAMISET		
75 MUUT RAHOITUSVARAT		
ULKOMAISET SAAMISET		
76 SAAMISET RAHALAITOKSILTA		
77 TALLETUKSET		
78 ULKOMAAN RAHAN MÄÄRÄISET		
79 MARKKAMÄÄRÄISET		
80 VEKSELIT		
81 MUUT SAAMISET		
82 SIIRTOSAAMISET		
VAIHTO-OMAISUUS		
83 KOTIMAINEN VAIHTO-OMAISUUS		
84 JOUKKOVELKAKIRJAT		
85 MUU VAIHTO-OMAISUUS		
ULKOMAINEN VAIHTO-OMAISUUS		
86 ULKOMAAN RAHAT		
87 JOUKKOVELKAKIRJAT		
88 MUU VAIHTO-OMAISUUS		
Sijoitusomaisuus		
89 KOTIMAISET Sijoitukset		
90 JOUKKOVELKAKIRJAT		
91 MARKKAMÄÄRÄISET		
92 ULKOMAAN RAHAN MÄÄRÄISET		
93 OSAKKEET JA OSUDET		
94 KIINTEISTÖYHTIÖJEN OSAKKEET JA OS.		
95 KIINTEISTÖT		
96 MUU Sijoitusomaisuus		
ULKOMAISET Sijoitukset		
97 JOUKKOVELKAKIRJAT		
98 KÄYTTÖOMAISUUS JA MUUT PITKÄVAIK. MENOT		
99 OSAKKEET JA OSUDET		
100 KIINTEISTÖYHTIÖJEN OSAKK. JA OS.		
101 KIINTEISTÖT		
102 MUU KÄYTTÖOMAISUUS JA PITKÄV. MENOT		
103 LUOTOT YLEISÖLLE		
104 MAKSUJEN VÄLITYS		
105 SIIRTOSAAMISET		
106 MUUT RAHOITUSVARAT		
ULKOMAISET SAAMISET		
107 SAAMISET RAHALAITOKSILTA		
108 TALLETUKSET		
109 ULKOMAAN RAHAN MÄÄRÄISET		
110 MARKKAMÄÄRÄISET		
111 VEKSELIT		
112 MUUT SAAMISET		
113 SIIRTOSAAMISET		
VAIHTO-OMAISUUS		
114 KOTIMAINEN VAIHTO-OMAISUUS		
115 JOUKKOVELKAKIRJAT		
116 MUU VAIHTO-OMAISUUS		
ULKOMAINEN VAIHTO-OMAISUUS		
117 ULKOMAAN RAHAT		
118 JOUKKOVELKAKIRJAT		
119 MUU VAIHTO-OMAISUUS		
Sijoitusomaisuus		
120 KOTIMAISET Sijoitukset		
121 JOUKKOVELKAKIRJAT		
122 MARKKAMÄÄRÄISET		
123 ULKOMAAN RAHAN MÄÄRÄISET		
124 OSAKKEET JA OSUDET		
125 KIINTEISTÖYHTIÖJEN OSAKKEET JA OS.		
126 KIINTEISTÖT		
127 MUU Sijoitusomaisuus		
ULKOMAISET Sijoitukset		
128 JOUKKOVELKAKIRJAT		
129 KÄYTTÖOMAISUUS JA MUUT PITKÄVAIK. MENOT		
130 OSAKKEET JA OSUDET		
131 KIINTEISTÖYHTIÖJEN OSAKK. JA OS.		
132 KIINTEISTÖT		
133 MUU KÄYTTÖOMAISUUS JA PITKÄV. MENOT		
134 LUOTOT YLEISÖLLE		
135 MAKSUJEN VÄLITYS		
136 SIIRTOSAAMISET		
137 MUUT RAHOITUSVARAT		
ULKOMAISET SAAMISET		
138 SAAMISET RAHALAITOKSILTA		
139 TALLETUKSET		
140 ULKOMAAN RAHAN MÄÄRÄISET		
141 MARKKAMÄÄRÄISET		
142 VEKSELIT		
143 MUUT SAAMISET		
144 SIIRTOSAAMISET		
VAIHTO-OMAISUUS		
145 KOTIMAINEN VAIHTO-OMAISUUS		
146 JOUKKOVELKAKIRJAT		
147 MUU VAIHTO-OMAISUUS		
ULKOMAINEN VAIHTO-OMAISUUS		
148 ULKOMAAN RAHAT		
149 JOUKKOVELKAKIRJAT		
150 MUU VAIHTO-OMAISUUS		
Sijoitusomaisuus		
151 KOTIMAISET Sijoitukset		
152 JOUKKOVELKAKIRJAT		
153 MARKKAMÄÄRÄISET		
154 ULKOMAAN RAHAN MÄÄRÄISET		
155 OSAKKEET JA OSUDET		
156 KIINTEISTÖYHTIÖJEN OSAKKEET JA OS.		
157 KIINTEISTÖT		
158 MUU Sijoitusomaisuus		
ULKOMAISET Sijoitukset		
159 JOUKKOVELKAKIRJAT		
160 KÄYTTÖOMAISUUS JA MUUT PITKÄVAIK. MENOT		
161 OSAKKEET JA OSUDET		
162 KIINTEISTÖYHTIÖJEN OSAKK. JA OS.		
163 KIINTEISTÖT		
164 MUU KÄYTTÖOMAISUUS JA PITKÄV. MENOT		
165 LUOTOT YLEISÖLLE		
166 MAKSUJEN VÄLITYS		
167 SIIRTOSAAMISET		
168 MUUT RAHOITUSVARAT		
ULKOMAISET SAAMISET		
169 SAAMISET RAHALAITOKSILTA		
170 TALLETUKSET		
171 ULKOMAAN RAHAN MÄÄRÄISET		
172 MARKKAMÄÄRÄISET		
173 VEKSELIT		
174 MUUT SAAMISET		
175 SIIRTOSAAMISET		
VAIHTO-OMAISUUS		
176 KOTIMAINEN VAIHTO-OMAISUUS		
177 JOUKKOVELKAKIRJAT		
178 MUU VAIHTO-OMAISUUS		
ULKOMAINEN VAIHTO-OMAISUUS		
179 ULKOMAAN RAHAT		
180 JOUKKOVELKAKIRJAT		
181 MUU VAIHTO-OMAISUUS		
Sijoitusomaisuus		
182 KOTIMAISET Sijoitukset		
183 JOUKKOVELKAKIRJAT		
184 MARKKAMÄÄRÄISET		
185 ULKOMAAN RAHAN MÄÄRÄISET		
186 OSAKKEET JA OSUDET		
187 KIINTEISTÖYHTIÖJEN OSAKKEET JA OS.		
188 KIINTEISTÖT		
189 MUU Sijoitusomaisuus		
ULKOMAISET Sijoitukset		
190 JOUKKOVELKAKIRJAT		
191 KÄYTTÖOMAISUUS JA MUUT PITKÄVAIK. MENOT		
192 OSAKKEET JA OSUDET		
193 KIINTEISTÖYHTIÖJEN OSAKK. JA OS.		
194 KIINTEISTÖT		
195 MUU KÄYTTÖOMAISUUS JA PITKÄV. MENOT		
196 LUOTOT YLEISÖLLE		
197 MAKSUJEN VÄLITYS		
198 SIIRTOSAAMISET		
199 MUUT RAHOITUSVARAT		
ULKOMAISET SAAMISET		
200 SAAMISET RAHALAITOKSILTA		
201 TALLETUKSET		
202 ULKOMAAN RAHAN MÄÄRÄISET		
203 MARKKAMÄÄRÄISET		
204 VEKSELIT		
205 MUUT SAAMISET		
206 SIIRTOSAAMISET		
VAIHTO-OMAISUUS		
207 KOTIMAINEN VAIHTO-OMAISUUS		
208 JOUKKOVELKAKIRJAT		
209 MUU VAIHTO-OMAISUUS		
ULKOMAINEN VAIHTO-OMAISUUS		
210 ULKOMAAN RAHAT		
211 JOUKKOVELKAKIRJAT		
212 MUU VAIHTO-OMAISUUS		
Sijoitusomaisuus		
213 KOTIMAISET Sijoitukset		
214 JOUKKOVELKAKIRJAT		
215 MARKKAMÄÄRÄISET		
216 ULKOMAAN RAHAN MÄÄRÄISET		
217 OSAKKEET JA OSUDET		
218 KIINTEISTÖYHTIÖJEN OSAKKEET JA OS.		
219 KIINTEISTÖT		
220 MUU Sijoitusomaisuus		
ULKOMAISET Sijoitukset		
221 JOUKKOVELKAKIRJAT		
222 KÄYTTÖOMAISUUS JA MUUT PITKÄVAIK. MENOT		
223 OSAKKEET JA OSUDET		
224 KIINTEISTÖYHTIÖJEN OSAKK. JA OS.		
225 KIINTEISTÖT		
226 MUU KÄYTTÖOMAISUUS JA PITKÄV. MENOT		
227 LUOTOT YLEISÖLLE		
228 MAKSUJEN VÄLITYS		
229 SIIRTOSAAMISET		
230 MUUT RAHOITUSVARAT		
ULKOMAISET SAAMISET		
231 SAAMISET RAHALAITOKSILTA		
232 TALLETUKSET		
233 ULKOMAAN RAHAN MÄÄRÄISET		
234 MARKKAMÄÄRÄISET		
235 VEKSELIT		
236 MUUT SAAMISET		
237 SIIRTOSAAMISET		
VAIHTO-OMAISUUS		
238 KOTIMAINEN VAIHTO-OMAISUUS		
239 JOUKKOVELKAKIRJAT		
240 MUU VAIHTO-OMAISUUS		
ULKOMAINEN VAIHTO-OMAISUUS		
241 ULKOMAAN RAHAT		
242 JOUKKOVELKAKIRJAT		
243 MUU VAIHTO-OMAISUUS		
Sijoitusomaisuus		
244 KOTIMAISET Sijoitukset		
245 JOUKKOVELKAKIRJAT		
246 MARKKAMÄÄRÄISET		
247 ULKOMAAN RAHAN MÄÄRÄISET		
248 OSAKKEET JA OSUDET		
249 KIINTEISTÖYHTIÖJEN OSAKKEET JA OS.		
250 KIINTEISTÖT		
251 MUU Sijoitusomaisuus		
ULKOMAISET Sijoitukset		
252 JOUKKOVELKAKIRJAT		
253 KÄYTTÖOMAISUUS JA MUUT PITKÄVAIK. MENOT		
254 OSAKKEET JA OSUDET		
255 KIINTEISTÖYHTIÖJEN OSAKK. JA OS.		
256 KIINTEISTÖT		
257 MUU KÄYTTÖOMAISUUS JA PITKÄV. MENOT		
258 LUOTOT YLEISÖLLE		
259 MAKSUJEN VÄLITYS		
260 SIIRTOSAAMISET		
261 MUUT RAHOITUSVARAT		
ULKOMAISET SAAMISET		
262 SAAMISET RAHALAITOKSILTA		
263 TALLETUKSET		
264 ULKOMAAN RAHAN MÄÄRÄISET		
265 MARKKAMÄÄRÄISET		
266 VEKSELIT		
267 MUUT SAAMISET		
268 SIIRTOSAAMISET		
VAIHTO-OMAISUUS		
269 KOTIMAINEN VAIHTO-OMAISUUS		
270 JOUKKOVELKAKIRJAT		
271 MUU VAIHTO-OMAISUUS		
ULKOMAINEN VAIHTO-OMAISUUS		
272 ULKOMAAN RAHAT		
273 JOUKKOVELKAKIRJAT		
274 MUU VAIHTO-OMAISUUS		
Sijoitusomaisuus		
275 KOTIMAISET Sijoitukset		
276 JOUKKOVELKAKIRJAT		
277 MARKKAMÄÄRÄISET		
278 ULKOMAAN RAHAN MÄÄRÄISET		
279 OSAKKEET JA OSUDET		
280 KIINTEISTÖYHTIÖJEN OSAKKEET JA OS.		
281 KIINTEISTÖT		
282 MUU Sijoitusomaisuus		
<		

X) IV LIIKEPANKKIEN TILA 30.06.1987 1 000 MK, JA SEN MUUTOKSET EDELL. KUUKAUTEEN JA EDELL. VUOD. VAST. KUUKAUTEEN VERRATTUNA %

B	V A S T A T A V A A	1 000 MK EDELL. ED. VUOD. KK:STA VAST. KK %	1 000 MK EDELL. ED. VUOD. KK:STA VAST. KK %
	VIERAS PÄÄOMA		
	KOTIMAISET VELAT		
1)	48 YLEISÖN TALLETUKSET	64698539	3.1
	VELAT SUOMEN PANKILLE	0	-100.0
49	SHEKKILUOTTO	1325514	-41.6
50	MUUT VELAT SUOMEN PANKILLE	13052390	7.4
	VELAT MUILLE RAHALAITOKSILLE	856728	67.2
1)	51 MUIDEN RAHALAITOSTEN TALLETUKSET	2952833	-7.0
	VELAT MUILLE RAHALAITOKSILLE	428711	-39.7
1)	53 MUIDEN RAHOITUSLAITOST. TALLETUKS.	5686379	0.5
	MUUT VELAT MUILLE RAHOITUSLAIT.	265707	-0.0
56	VELAT VALTIOLLE	20929973	-7.4
57	DEBENTUURILAINAT	6833874	32.6
58	MUUT VELAT	1536887	-1.4
59	MAKSUJEN VÄLITYS		(Z)
60	SIIRTOVELAT		
	ULKOMAISET VELAT		
	VELAT RAHALAITOKSILLE		
	TALLETUKSET		
61	ULKOMAAN RAHAN MÄÄRÄISET	54362045	6.3
62	MARKKAMÄÄRÄISET	1827537	-14.0
	MUUT VELAT RAHALAITOKSILLE		
63	ULKOMAAN RAHAN MÄÄRÄISET	21619205	9.0
64	MARKKAMÄÄRÄISET	34368	-38.8
65	DEBENTUURILAINAT	8483952	5.9
66	MUUT VELAT	12662689	-1.9
67	SIIRTOVELAT	1212689	8.3
68	ARYOSTUSERÄT	0	0.0
69	VARAUKSET	4347957	0.0
	OMA PÄÄOMA		
70	OSAKEPÄÄOMA	6298060	7.4
71	OSAKEPANTI	318773	-64.9
72	VARARAHASTO	1385258	12.5
73	ARVONKOROTUSRAHASTO	1554035	0.0
74	MUUT RAHASTOT	601155	0.0
	YHTEENSÄ	243936151	3.7
86	YHTEENSÄ	243936151	3.7
88	VASTUUSITOUKUKSET	90477774	1.2
89	SHEKKILUOTTOJEN MYÖNNETTY MÄÄRÄ	11062477	0.4

1) ESITETÄÄN MYÖS TULUKOSSA VIII ERILLISINÄ TALLETTAJARYHMÄNÄ
X) TULO- JA MENOERISSÄ PÄÄSÄÄNTÖISESTI ERI KIRJAUSSPERUSTE KUIN
TULUKOSSA III ELOKUUSTA 1986 LÄHTIEN; SUORITTEPERUSTE

30 6
30 06

X) V KIINNIYLSLUOTTOPANKKIEN TILA 30.06.1987 1 000 MK, JA SEN MUUTOKSET EDELLISEEN KUUKAUTEEN JA EDELLISEN VUODEN VASTAAYÄÄN KUUKAUTEEN VERRATTUNA %

A V A S T A A V A A		1 000 MK EDELL. ED.VUOD. KK:STA VAST.KK %		B V A S T A T T A V A A		1 000 MK EDELL. ED.VUOD. KK:STA VAST.KK %	
RAHOITUSOMAISUUS							
1	KASSA	19079	-4.0	280.4	11769611	1.2	20.5
2	SAAMISET SUOMEN PANKILTA	180	-99.9	-99.5	2201450	1.6	2.5
1) 3	SAAMISET MUILTA RAHALAITOKSILTA	1851310	-9.6	69.2	1323208	2.0	141.7
2) 4	SAAMISET MUILTA RAHOITUSLAITOKSILTA	142776	0.0	-0.1	237900	0.0	(Z)
5	SAAMISET VALTIOLTA	0	0.0	0.0	672133	-4.1	177.8
2) 6	LUOTOT YLEISÖLLE	18901706	3.3	19.9	167497	-0.1	1.3
7	SIIRTOSAAMISET	664233	6.2	(Z)	76333	-3.6	-2.5
8	MUUT RAHOITUSVARAT	164564	-17.5	322.1	194011	-5.2	-1.5
ULKOMAISET SAAMISET							
9	SAAMISET RAHALAITOKSILTA	13992	0.0	-11.2	3123134	-1.3	42.5
10	ULKOMAAN RAHAN MÄÄRÄISET	0	0.0	0.0	309333	-0.3	-17.7
11	MARKKAMÄÄRÄISET	0	0.0	0.0	0	0.0	0.0
12	SIIRTOSAAMISET	32124	-28.9	(Z)	543691	0.0	-9.3
SIJOITUSOMAISUUS							
13	JOUKKOVELKAKIRJALAINAT	503717	0.0	159.9	143750	-17.9	(Z)
14	OSAKKEET JA OSUDET	5119	0.0	5.9	0	0.0	0.0
15	MUU SJOITUSOMAISUUS	284673	8.1	418.8	599120	0.0	19.8
KÄYTTÖOMAISUUS JA MUUT PITKÄV. MENOT							
16	OSAKKEET JA OSUDET	21080	0.0	6.4	383000	0.0	10.1
17	MUU KÄYTTÖOMAISUUS JA PITKÄV. MENOT	114378	1.6	30.9	30000	0.0	0.0
18 MUU OMAISUUS							
19	ARVOSTUSERÄT	23699	505.6	-64.3	72677	0.4	6.2
0		0	0.0	0.0	55114	0.0	65.4
20	KOROT	974232	21.0	..	15025	0.0	-3.5
21	PALKAT JA SOSIAALIMENOT	8968	19.7	..	7959	0.0	17.9
22	VÄLITTÖMÄT VEROT	9389	34.1	..	0	0.0	0.0
23	MUUT MENOT	66289	14.9	..	0	0.0	0.0
24	YHTEENSÄ	23801511	1.6	34.3	1117982	21.1	..
					25545	21.6	..
					23801511	1.6	34.3
54 VASTUUSITOUKUKSET							
YHTEENSÄ							

- 1) OSA TÄSTÄ LUOTONSAAJASEKTORINA TÄULUKOSSA XVI; MUU OSA KIINNIYLSLUOTTOPANKKIEN TALLELUKSSA MUISSA RAHALAITOKSISSA
- 2) ESITETÄÄN MYÖS TÄULUKOSSA XVI ERILLISINÄ LUOTONSAAJARYHMINÄ
- 3) TULO- JA MENOERISSÄ PÄÄSKÄNTÖISESTI KIRJAUSPERUSTEENA SUORITEPERUSTE ELOKUUSTA 1986 LÄHTIEN

X) VI KOTIMAISTEN ULKOMAALAISTEN OMISTAMIEN RAHALAITOSTEN TILA 30.06.1987 1 000 MK, JA SEN MUUTOKSET EDELL.KUUKAUTEEN JA EDELL. VUOD. VAST. KUUKAUTEEN VERRATTUNA %

A V A S T A A V A A		1 000 MK EDELL. ED.VUOD. KK:STA VAST.KK %		1 000 MK EDELL. ED.VUOD. KK:STA VAST.KK %	
RAHOITUSOMAISUUS					
KOTIMAISET SAAMISET					
1	KASSA	16	6.7	-15.8	33
2	SAAMISET SUOMEN PANKILTA	0	-100.0	-100.0	KÄYTTÖOMAISUUS JA MUUT PITKÄVAIK.MENOT
3	SHEKKITILI SUOMEN PANKISTA	378019	-16.1	119.6	34
4	MUUT SAAMISET SUOMEN PANKILTA	273549	29.3	-41.8	36
5	SAAMISET MUILTA RAHALAITOKSILTA	560273	0.3	803.7	37
6	TALLETUKSET MUISSA RAHALAITOKSISSA	6493	0.4	4.7	38
7	MUUT SAAMISET MUILTA RAHALAITOKSILTA	0	0.0	0.0	MUU KÄYTTÖOMAISUUS JA PITKÄV.MENOT
8	SAAMISET VALTIOLTA	629483	-9.4	9.2	39
9	LUOTOT YLEISÖLLE	5299	11.1	150.5	MUU OMAISUUS
10	MAKSUJEN VÄLITYS	91856	-0.5	(Z)	40
11	SIIRTOSAAMISET	2058	0.2	40.8	ARVOSTUSERÄT
12	MUUT RAHOITUSVARAT				
13	ULKOMAISET SAAMISET				
14	SAAMISET RAHALAITOKSILTA				
15	TALLETUKSET				
16	ULKOMAAN RAHAN MÄÄRÄISET	542396	11.3	88.5	41
17	MARKKAMÄÄRÄISET	252	-81.3	-97.6	42
18	MUUT SAAMISET	336	(Z)	(Z)	43
19	ULKOMAAN RAHAN MÄÄRÄISET	0	0.0	0.0	44
20	MARKKAMÄÄRÄISET	0	0.0	0.0	45
21	MUUT SAAMISET	13396	-74.8	-12.8	MUUT MENOT
22	SIIRTOSAAMISET	1856	-52.6	(Z)	
23	ULKOMAAN RAHAN MÄÄRÄISET				
24	MARKKAMÄÄRÄISET				
25	MUUT SAAMISET				
26	SIIRTOSAAMISET				
27	ULKOMAAN RAHAN MÄÄRÄISET				
28	MARKKAMÄÄRÄISET				
29	MUUT SAAMISET				
30	SIIRTOSAAMISET				
31	ULKOMAAN RAHAN MÄÄRÄISET				
32	MARKKAMÄÄRÄISET				
33	MUUT SAAMISET				
34	SIIRTOSAAMISET				
35	ULKOMAAN RAHAN MÄÄRÄISET				
36	MARKKAMÄÄRÄISET				
37	MUUT SAAMISET				
38	SIIRTOSAAMISET				
39	ULKOMAAN RAHAN MÄÄRÄISET				
40	MARKKAMÄÄRÄISET				
41	MUUT SAAMISET				
42	SIIRTOSAAMISET				
43	ULKOMAAN RAHAN MÄÄRÄISET				
44	MARKKAMÄÄRÄISET				
45	MUUT SAAMISET				
46	SIIRTOSAAMISET				
47	ULKOMAAN RAHAN MÄÄRÄISET				
48	MARKKAMÄÄRÄISET				
49	MUUT SAAMISET				
50	SIIRTOSAAMISET				
51	ULKOMAAN RAHAN MÄÄRÄISET				
52	MARKKAMÄÄRÄISET				
53	MUUT SAAMISET				
54	SIIRTOSAAMISET				
55	ULKOMAAN RAHAN MÄÄRÄISET				
56	MARKKAMÄÄRÄISET				
57	MUUT SAAMISET				
58	SIIRTOSAAMISET				
59	ULKOMAAN RAHAN MÄÄRÄISET				
60	MARKKAMÄÄRÄISET				
61	MUUT SAAMISET				
62	SIIRTOSAAMISET				
63	ULKOMAAN RAHAN MÄÄRÄISET				
64	MARKKAMÄÄRÄISET				
65	MUUT SAAMISET				
66	SIIRTOSAAMISET				
67	ULKOMAAN RAHAN MÄÄRÄISET				
68	MARKKAMÄÄRÄISET				
69	MUUT SAAMISET				
70	SIIRTOSAAMISET				
71	ULKOMAAN RAHAN MÄÄRÄISET				
72	MARKKAMÄÄRÄISET				
73	MUUT SAAMISET				
74	SIIRTOSAAMISET				
75	ULKOMAAN RAHAN MÄÄRÄISET				
76	MARKKAMÄÄRÄISET				
77	MUUT SAAMISET				
78	SIIRTOSAAMISET				
79	ULKOMAAN RAHAN MÄÄRÄISET				
80	MARKKAMÄÄRÄISET				
81	MUUT SAAMISET				
82	SIIRTOSAAMISET				
83	ULKOMAAN RAHAN MÄÄRÄISET				
84	MARKKAMÄÄRÄISET				
85	MUUT SAAMISET				
86	SIIRTOSAAMISET				
87	ULKOMAAN RAHAN MÄÄRÄISET				
88	MARKKAMÄÄRÄISET				
89	MUUT SAAMISET				
90	SIIRTOSAAMISET				
91	ULKOMAAN RAHAN MÄÄRÄISET				
92	MARKKAMÄÄRÄISET				
93	MUUT SAAMISET				
94	SIIRTOSAAMISET				
95	ULKOMAAN RAHAN MÄÄRÄISET				
96	MARKKAMÄÄRÄISET				
97	MUUT SAAMISET				
98	SIIRTOSAAMISET				
99	ULKOMAAN RAHAN MÄÄRÄISET				
100	MARKKAMÄÄRÄISET				
101	MUUT SAAMISET				
102	SIIRTOSAAMISET				
103	ULKOMAAN RAHAN MÄÄRÄISET				
104	MARKKAMÄÄRÄISET				
105	MUUT SAAMISET				
106	SIIRTOSAAMISET				
107	ULKOMAAN RAHAN MÄÄRÄISET				
108	MARKKAMÄÄRÄISET				
109	MUUT SAAMISET				
110	SIIRTOSAAMISET				
111	ULKOMAAN RAHAN MÄÄRÄISET				
112	MARKKAMÄÄRÄISET				
113	MUUT SAAMISET				
114	SIIRTOSAAMISET				
115	ULKOMAAN RAHAN MÄÄRÄISET				
116	MARKKAMÄÄRÄISET				
117	MUUT SAAMISET				
118	SIIRTOSAAMISET				
119	ULKOMAAN RAHAN MÄÄRÄISET				
120	MARKKAMÄÄRÄISET				
121	MUUT SAAMISET				
122	SIIRTOSAAMISET				
123	ULKOMAAN RAHAN MÄÄRÄISET				
124	MARKKAMÄÄRÄISET				
125	MUUT SAAMISET				
126	SIIRTOSAAMISET				
127	ULKOMAAN RAHAN MÄÄRÄISET				
128	MARKKAMÄÄRÄISET				
129	MUUT SAAMISET				
130	SIIRTOSAAMISET				
131	ULKOMAAN RAHAN MÄÄRÄISET				
132	MARKKAMÄÄRÄISET				
133	MUUT SAAMISET				
134	SIIRTOSAAMISET				
135	ULKOMAAN RAHAN MÄÄRÄISET				
136	MARKKAMÄÄRÄISET				
137	MUUT SAAMISET				
138	SIIRTOSAAMISET				
139	ULKOMAAN RAHAN MÄÄRÄISET				
140	MARKKAMÄÄRÄISET				
141	MUUT SAAMISET				
142	SIIRTOSAAMISET				
143	ULKOMAAN RAHAN MÄÄRÄISET				
144	MARKKAMÄÄRÄISET				
145	MUUT SAAMISET				
146	SIIRTOSAAMISET				
147	ULKOMAAN RAHAN MÄÄRÄISET				
148	MARKKAMÄÄRÄISET				
149	MUUT SAAMISET				
150	SIIRTOSAAMISET				
151	ULKOMAAN RAHAN MÄÄRÄISET				
152	MARKKAMÄÄRÄISET				
153	MUUT SAAMISET				
154	SIIRTOSAAMISET				
155	ULKOMAAN RAHAN MÄÄRÄISET				
156	MARKKAMÄÄRÄISET				
157	MUUT SAAMISET				
158	SIIRTOSAAMISET				
159	ULKOMAAN RAHAN MÄÄRÄISET				
160	MARKKAMÄÄRÄISET				
161	MUUT SAAMISET				
162	SIIRTOSAAMISET				
163	ULKOMAAN RAHAN MÄÄRÄISET				
164	MARKKAMÄÄRÄISET				
165	MUUT SAAMISET				
166	SIIRTOSAAMISET				
167	ULKOMAAN RAHAN MÄÄRÄISET				
168	MARKKAMÄÄRÄISET				
169	MUUT SAAMISET				
170	SIIRTOSAAMISET				
171	ULKOMAAN RAHAN MÄÄRÄISET				
172	MARKKAMÄÄRÄISET				
173	MUUT SAAMISET				
174	SIIRTOSAAMISET				
175	ULKOMAAN RAHAN MÄÄRÄISET				
176	MARKKAMÄÄRÄISET				
177	MUUT SAAMISET				
178	SIIRTOSAAMISET				
179	ULKOMAAN RAHAN MÄÄRÄISET				
180	MARKKAMÄÄRÄISET				
181	MUUT SAAMISET				
182	SIIRTOSAAMISET				
183	ULKOMAAN RAHAN MÄÄRÄISET				
184	MARKKAMÄÄRÄISET				
185	MUUT SAAMISET				
186	SIIRTOSAAMISET				
187	ULKOMAAN RAHAN MÄÄRÄISET				
188	MARKKAMÄÄRÄISET				
189	MUUT SAAMISET				
190	SIIRTOSAAMISET				
191	ULKOMAAN RAHAN MÄÄRÄISET				
192	MARKKAMÄÄRÄISET				
193	MUUT SAAMISET				
194	SIIRTOSAAMISET				
195	ULKOMAAN RAHAN MÄÄRÄISET				
196	MARKKAMÄÄRÄISET				
197	MUUT SAAMISET				
198	SIIRTOSAAMISET				
199	ULKOMAAN RAHAN MÄÄRÄISET				
200	MARKKAMÄÄRÄISET				
201	MUUT SAAMISET				
202	SIIRTOSAAMISET				
203	ULKOMAAN RAHAN MÄÄRÄISET				
204	MARKKAMÄÄRÄISET				
205	MUUT SAAMISET				
206	SIIRTOSAAMISET				
207	ULKOMAAN RAHAN MÄÄRÄISET				
208	MARKKAMÄÄRÄISET				
209	MUUT SAAMISET				
210	SIIRTOSAAMISET				
211	ULKOMAAN RAHAN MÄÄRÄISET				
212	MARKKAMÄÄRÄISET				
213	MUUT SAAMISET				
214	SIIRTOSAAMISET				
215	ULKOMAAN RAHAN MÄÄRÄISET				
216	MARKKAMÄÄRÄISET				
217	MUUT SAAMISET				
218	SIIRTOSAAMISET				
219	ULKOMAAN RAHAN MÄÄRÄISET				
220	MARKKAMÄÄRÄISET				
221	MUUT SAAMISET				
222	SIIRTOSAAMISET				
223	ULKOMAAN RAHAN MÄÄRÄISET				
224	MARKKAMÄÄRÄISET				
225	MUUT SAAMISET				
226	SIIRTOSAAMISET				
227	ULKOMAAN RAHAN MÄÄRÄISET				
228	MARKKAMÄÄRÄISET				
229	MUUT SAAMISET				
230	SIIRTOSAAMISET				
231	ULKOMAAN RAHAN MÄÄRÄISET				
232	MARKKAMÄÄRÄISET				
233	MUUT SAAMISET				
234	SIIRTOSAAMISET				

X) VI KOTIMAISTEN ULKOMAALAISTEN OMISTAMIEN RAHALAITOSTEN TILA 30.06.1987 1 000 MK, JA SEN MUUTOKSET EDELL. KUUKAUTEEN JA EDELL. VUOD. VAST. KUUKAUTEEN VERRATTUNA %

B V A S T A T T A V A A		1 000 MK EDELL. ED.VUOD. KK:STA VAST.KK %		1 000 MK EDELL. ED.VUOD. KK:STA VAST.KK %			
VIERAS PÄÖMA							
KOTIMAISET VELAT							
1) 48	YLEISÖN TALLETUKSET	105568	47.7	15.1	1539	-79.6	15.3
49	VELAT SUOMEN PANKILLE				0	0.0	0.0
50	SHEKKILUOTTO	34	277.8	(Z)	0	0.0	0.0
51	MUUT VELAT SUOMEN PANKILLE	4406	(Z)	(Z)	177882	28.7	..
52	VELAT MUILLE RAHALAITOKSILLE				5204	15.7	..
53	MUIDEN RAHALAITOSTEN TALLETUKSET	106576	-64.5	(X)	6271	24.9	..
54	MUUT VELAT MUILLE RAHALAITOKSILLE	194052	-15.6	-49.5	1868	15.0	..
55	VELAT MUILLE RAHOITUSLAITOKSILLE				3364	13.7	..
56	MUIDEN RAHOITUSLAITOST. TALLETUKS.	0	0.0	0.0	88	-1.1	..
57	MUUT VELAT MUILLE RAHOITUSLAIT.	1910	0.0	9.2	790	6.5	..
58	VELAT VALTIOLLE	0	0.0	0.0			
59	DEBENTUURILAINAT	0	0.0	0.0			
60	MUUT VELAT	1197495	23.3	(X)			
61	MAKSUJEN VÄLITYS	8691	43.1	14.6			
62	SIIRTOVELAT	98959	-6.6	(Z)			
ULKOMAISET VELAT							
63	VELAT RAHALAITOKSILLE						
64	TALLETUKSET	2403972	7.9	151.0			
65	ULKOMAAN RAHAN MÄÄRAISET	35296	-46.7	252.2			
66	MARKKAMÄÄRAISET						
67	MUUT VELAT RAHALAITOKSILLE						
68	ULKOMAAN RAHAN MÄÄRAISET						
69	MARKKAMÄÄRAISET						
70	MUUT VELAT RAHALAITOKSILLE						
71	ULKOMAAN RAHAN MÄÄRAISET						
72	MARKKAMÄÄRAISET						
73	DEBENTUURILAINAT	15170	-51.9	132.7			
74	MUUT VELAT	33768	9.1	(Z)			
75	SIIRTOVELAT						
76	ARVOSTUSERÄT	0	0.0	0.0			
77	VARAUKSET	19394	0.0	29.5			
OMA PÄÖMA							
78	OSAKEPÄÖMA	170000	0.0	112.5			
79	OSAKEANTI	0	0.0	-100.0			
80	VARARAHASTO	70	0.0	0.0			
81	ARVONKOROTUSRAHASTO	0	0.0	0.0			
82	MUUT RAHASTOT	0	0.0	0.0			

75 KÄYTTÄMÄTÖN VOITTO EDELL.VUOSILTA
76 TILIvuODEN VOITTO (31.12.)
77 TAPPIO EDELLISILTÄ VUOSILTA
78 TILIvuODEN TAPPIO (31.12.)
79 KOROT
80 TULOT VALUUTANVAIHDOSTA
81 TOIMITUSMAKSUT JA PALKKIOT
82 PROVISIOT PANKKITAKAUKSISTA
83 TULOT ARVOPAPERIKAUPASTA
84 OSINGOT JA OSUUKSIEN KOROT
85 MUUT TULOT

86 YHTEENSÄ 4588121 4.5 161.6

88 VASTUUSITOUIMUKSET 1154715 4.1 2.6

89 SHEKKILUOTTOJEN MYÖNNETTY MÄÄRÄ 600 0.0 -47.8

1) ESITETTÄÄN MYÖS Taulukossa XI ERILLISINÄ TALLETTAJARYHMINÄ
TULO- JA MENOERISSÄ PÄRSÄKÄNTÖISESTI KIRJAUSPERUSTEENA SUO-
RITTEPERUSTE ELOKUUSTA 1986 LÄHTIEN

VIII TALLETUKSET POSTIPANKISSA VAATEITTAIN 30.6.1987, 1 000 MK JA KPL

	KUUKAUDEN ALUSSA	OTOT	PANOT	KUUKAUDEN LOPUSSA	TILEJÄ
	1 000 MK	1 000 MK	1 000 MK	1 000 MK	KPL (31.12.)
I KOTIMAISET TALLETUKSET					
A YLEISÖN TALLETUKSET					
MARKKAMÄÄRÄISET					
LUOTON POSTISIIRTOTILI	4 552 563		+201 625	4 754 188	
LUOTOLLINEN POSTISIIRTOTILI	607 513		- 279	607 234	
MUU AVISTATILI					
KÄYTTÖTILI	1 511 234	1 413 763	1 434 672	1 532 143	
SÄÄSTÖ- JA KARTTUVA TALLETUSTILI	8 224 392	1 858 446	1 866 248	8 232 194	
1-6 KK -ITA/MTA	106 226	11 525	11 459	106 160	
12 KK MTA	604 667	127 619	79 342	556 390	
24 KK MTA	2 537 932	32 352	59 754	2 565 334	
SIJOITUSTILI	141 286	1 290	3 455	143 451	
MUUT TALLETUSTILIT	1 661 759	447 100	244 650	1 459 309	
ULKOMAAN RAHAN MÄÄRÄISET					
VAADITTAESSA MAKSETTAVA VALUUTTATILI	84 687	3 503 661	3 597 777	178 803	
MUUT VALUUTTATALLETUSTILIT	216 984	2 090 742	2 425 819	552 061	
YHTEENSÄ	20 249 243		+438 024	20 687 267	
B MUIDEN RAHALAITOSTEN TALLETUKSET					
POSTISIIRTOTILI	177 431		+92 286	269 717	
VALUUTTATALLETUSTILIT					
MUUT TALLETUSTILIT					
1) C MUIDEN RAHOITUSLAITOSTEN TALLETUKSET	229 888		-52 016	177 872	
D VALTION TALLETUKSET	1 197 440	19 383 500	20 388 751	2 202 691	
YHTEENSÄ	21 854 002	+1 483 545		23 337 547	
II ULKOMAISTEN RAHALAITOSTEN TALLETUKSET	4 345 089	-388 704		3 956 385	

1) SIITÄ KIINNITYSLUOTTOPANKKIEN TALLETUKSIA

1 724

-950

774

VIII TALLETUKSET LIIKEPANKKEISSA VAATEITTAIN 30.06.1987 1 000 MK JA KPL

	1 000 MK	OTOT -	PANOT +	KUUKAUDEN LOPUSSA	TILEJÄ
I KOTIMAISET TALLETUKSET	1 000 MK	1 000 MK	1 000 MK	1 000 MK	KPL(31.12.)
A. YLEISÖN TALLETUKSET					
MARKKAMÄÄRÄISET					
LUOTOTON SHEKKITILI	1 4495923	+328261		4824184	
LUOTOLLINEN SHEKKITILI	2 3098471	+1317667		4416138	
MUU AVISTATILI	3 966265	237653	254866	983478	
KÄYTTÖTILI	4 1688600	169810	1750557	1740347	
SÄÄSTÖ- JA KARTTUVA TALLETUSTILI	5 18931799	9104669	9303417	19030546	
1-6 KK ITA/MTA	6 542358	70753	50357	521961	
12 KK MTA	7 2351869	105018	131977	2378828	
24 KK MTA	8 22316959	495968	660594	22481585	
SIJOITUSTILIIT	9 1602481	96315	157667	1663833	
MUUT TALLETUSTILIIT	10 3083035	5004133	5028221	3107124	
ULKOMAAN RAHAN MÄÄRÄISET					
VAADITTAESSA MAKSETTAVA VALUUTTATILI	12 1445031	12508380	12529090	1465741	
MUUT VALUUTTATALLETUSTILIIT	14 2336318	14702385	14450840	2084773	
B MUIDEN RAHALAITOSTEN TALLETUKSET					
YHTEENSÄ (1-14)	62759109	+1939429		64698538	
SHEKKITILI	16 870019	+131351		1001370	
VALUUTTATALLETUSTILIIT	17 623665	6109493	6029504	543675	
MUUT TALLETUSTILIIT	18 10657765	70036864	70886443	11507344	
I) C MUIDEN RAHOITUSLAITOSTEN TALLETUKSET	19 3176141	-223308		2952833	
D VALTION TALLETUKSET	23 0	0	0	0	
YHTEENSÄ (1-23)	78086699	+2617061		80703760	
II ULKOMAISTEN RAHALAITOSTEN TALLETUKSET	25 53284490	+2905092		56189582	
1) SIITÄ KTIINITYSLUOTTOPANKKIEKSI MARKKAMÄÄRÄISET TALLETUKSET	1022824	-73564		949260	
KTIINITYSLUOTTOPANKKIEKSI ULKOMAAN RAHAN MÄÄRÄISET TALLETUKSET	413704	-128171		275533	
MUUT ULKOMAAN RAHAN MÄÄRÄISET TALLETUKSET	621174	+18879		640053	

IX TALLETUKSET SÄÄSTÖ- JA OSUUSPANKKEISSA VAAITEITTAIN 30.06.1987, 1 000 MK JA KPL

	1 000 MK	1 000 MK	1 000 MK	1 000 MK	PANOT +	KUUKAUDEN LOPUSSA	TILEJÄ
I S Ä Ä S T Ö P A N K I T							
A YLEISIN TALLETUKSET							
MARKKAMAARAISET							
LUOTOTON SHEKKITILI	1	2458939			+98631	2557570	
MU AVISTATILI	2	1060166			+106630	1166796	
KÄYTTÖTILI	3	0			0	0	
SÄÄSTÖ- JA KARTTUVA TALLETUSTILI	4	3996171	4693774		4867856	4170253	
1-6 KK ITA/MTA	5	19304184	4864301		4959978	19399861	
12 KK MTA	6	354775	34455		32621	352941	
24 KK MTA	7	1894825	67408		84660	1912077	
SIIJOITUSTILIIT	8	1592534	279255		416903	16090182	
MUUT TALLETUSTILIIT	9	1476114	17566		98166	1556714	
ULKOMAAN RAHAN MÄÄRAISET	10	x) 2147140	584308		624215	2187048	
	12	x) 0	0		0	0	
YHTEENSÄ (1-12)		48644848			+748594	49393442	
B MUIDEN RAHALAITOSTEN TALLETUKSET							
SHEKKITILI	16	1953			-887	1066	
MUUT TALLETUSTILIIT	18	20050	40000		379950	0	
C MUIDEN RAHOITUSLAITOSTEN TALLETUKSET	19	90346			+54440	144786	
D VALTION TALLETUKSET	23	48757197			+782097	49539294	
YHTEENSÄ (1-23)		0			0	0	

II O S U U S P A N K I T

A YLEISIN TALLETUKSET							
MARKKAMAARAISET							
LUOTOTON SHEKKITILI	1	2108003			+57419	2165422	
MU AVISTATILI	2	986987			+84286	1071273	
KÄYTTÖTILI	3	17			0	87	
SÄÄSTÖ- JA KARTTUVA TALLETUSTILI	4	5006985	4127025		4231842	5111802	
1-6 KK ITA/MTA	5	15567588	3571180		3652108	15648516	
12 KK MTA	6	300179	40237		27027	286970	
24 KK MTA	7	1870336	55647		86296	1900985	
SIIJOITUSTILIIT	8	13510024	232518		329573	13607079	
MUUT TALLETUSTILIIT	9	900956	5217		29067	924806	
ULKOMAAN RAHAN MÄÄRAISET	10	1458752	373967		385301	1470085	
	12	92465	77498		53475	68442	
YHTEENSÄ (1-12)		41802292			+453175	42255467	
B MUIDEN RAHALAITOSTEN TALLETUKSET							
SHEKKITILI	16	0			0	0	
MUUT TALLETUSTILIIT	18	10000				10000	
C MUIDEN RAHOITUSLAITOSTEN TALLETUKSET	19	41966			-6978	34988	
D VALTION TALLETUKSET	23	41854258			0	0	
YHTEENSÄ (1-23)		0			+446197	0	

x) korjatut tiedot

X TALLETUSPANKKIEN OTTOLAINAUS YHTEENSÄ VAATEITTAIN 30.6.1987,
1 000 MK JA %-MUUTOS EDELLISEN VUODEN VASTAAVASTA KUUKAUDESTA

	OTOT -	PANOT +	KUUKAUDEN ALUSSA 1 000 MK	KUUKAUDEN LOPUSSA 1 000 MK	%-MUUTOS EDELLISEN VUODEN VASTAAVASTA KK:STA
I KOTIMAISET TALLETUKSET					
A YLEISÖN TALLETUKSET					
MARKKAMÄÄRÄISET					
1 LUOTOTON SHEKKI- JA POSTISIIRTOTILI		+685 936	13 615 428	14 301 364	7,1
2 LUOTOLLINEN SHEKKI- JA POSTISIIRTOTILI		+1 508 304	5 753 137	7 261 441	20,5
3 MUU AVISTATILI			966 282	983 565	(x)
4 KÄYTTÖTILI	237 653	254 936	11 933 372	12 284 927	15,9
5 SÄÄSTÖ- JA KARTTUVA TALLETUSTILI	19 398 596	19 781 751	61 927 963	62 311 117	4,3
6 1-6 KK ITA/MTA	156 970	121 464	1 303 538	1 268 032	-10,6
7 12 KK MTA	355 692	382 275	6 721 697	6 748 280	-0,2
8 24 KK MTA	1 040 093	1 466 824	54 317 449	54 744 180	17,4
9 SJOITUSTILIT	120 388	288 355	4 120 837	4 288 804	60,1
10 MUUT TALLETUSTILIT	6 409 508	6 282 387	8 350 686	8 223 566	30,3
ULKOMAAN RAHAN MÄÄRÄISET					
12 VAADITTAESSA MAKSETTAVA VALUUTTATILI	16 050 240	16 165 389	1 540 869	1 656 018	-20,4
14 MUUT VALUUTTATALLETUSTILIT	16 832 426	16 891 612	2 634 616	2 693 802	-27,0
YHTEENSÄ (1 - 14)	+3 579 222		173 455 492	177 034 714	11,0
B MUIDEN RAHALAITOSTEN TALLETUKSET					
16 SHEKKI- JA POSTISIIRTOTILI		+222 750	1 049 403	1 272 153	-27,5
17 VALUUTTATALLETUSTILIT	6 109 493	6 029 504	623 665	543 675	276,4
18 MUUT TALLETUSTILIT	70 436 864	71 266 393	10 687 815	11 517 344	-6,3
19 C MUIDEN RAHOITUSLAITOSTEN TALLETUKSET	-227 862		3 538 341	3 310 479	-3,6
D VALTION TALLETUKSET	19 383 500	20 388 751	1 197 440	2 202 691	-18,6
YHTEENSÄ (1 - 23)	+5 328 900		190 552 156	195 881 056	8,9
II ULKOMAISTEN RAHALAITOSTEN TALLETUKSET	+2 516 388		57 629 579	60 145 967	36,9
1) SIITÄ KIINNIYSLUOTTOPANKKIEN MARKKAMÄÄR. TALLETUKSET JA KIINNIYSLUOTTOPANKKIEN ULKOMAAN RAHAN MÄÄR. TALLETUKSET					
950 034	-74 514		1 024 548	950 034	-4,9
275 533	-138 171		413 704	275 533	(x)
640 053	+18 879		621 174	640 053	2,5

x) KORJATUT TIEDOT

XI KOTIMAISTEN ULKOMAALAISTEN OMISTAMIEN RAHALAITOSTEN OTTOLAINAUS 30.06.1987 1000 MK JA KPL

	KUUKAUDEN ALUSSA	OTOT	PANOT	KUUKAUDEN LOPUSSA	TILEJÄ
	1 000 MK	1 000 MK	1 000 MK	1 000 MK	KPL(31.12.)

I KOTIMAISET TALLETUKSET

A. YLEISÖN TALLETUKSET

MARKKAMÄÄRÄISET

1	0	0	0	0	0
2	0	0	+933	933	
3	3507	191536	196856	8827	
4	0	0	0	0	
5	0	0	0	0	
6	0	0	0	0	
7	0	0	0	0	
8	0	0	0	0	
9	0	0	0	0	
10	34755	148605	129039	15189	

ULKOMAAN RAHAN MÄÄRÄISET

12	4783	5963398	5981397	22782	
----	------	---------	---------	-------	--

MUUT VALUUTTATALLETUKSET

14	28449	150796	180184	57837	
----	-------	--------	--------	-------	--

YHTEENSÄ (1-14)

	71494	+34074		105568	
--	-------	--------	--	--------	--

B. MUIDEN RAHALAITOSTEN TALLETUKSET

16	9			0	
17	17684	383238	396095	30541	
18	282800	825900	619135	76035	

C. MUIDEN RAHOITUSLAITOSTEN TALLETUKSET

19	0	0	0	0	
----	---	---	---	---	--

D. VALTION TALLETUKSET

23	0	0	0	0	
----	---	---	---	---	--

YHTEENSÄ (1-23)

	371987	-159843		212144	
--	--------	---------	--	--------	--

II ULKOMAISTEN RAHALAITOSTEN TALLETUKSET

25	2293879	+145389		2439268	
----	---------	---------	--	---------	--

XII POSTIPANKIN ANTOLAINAUS VAATEITTAIN 30.6.1987, 1 000 MK JA KPL

	KUUKAUDEN ALUSSA	1 000 MK	KOSTETTU +	1 000 MK	MAKSETTU -	1 000 MK	KUUKAUDEN LOPUSSA	1 000 MK	LUOTTOJA KPL (31.12.)
I KOTIMAISET LUOTOT									
A LUOTOT YLEISÖLLE									
MARKKAMÄÄRÄISET									
POSTISIIRTOTILILUOTOT	414 981						491 893		
VEKSELIT	266 020		102 157				238 140		
TAVALLISET VELKAKIRJALAINAT	14 335 851		566 444		130 037		14 457 230		
KORKOTUKILAINAT	1 941 359		16 487		445 065		1 935 707		
VALTION VAROISTA VÄLITETTY LAINAT	2 017 605		25 881		22 139		1 984 249		
1)					59 237				
ULKOMAAN RAHAN MÄÄRÄISET									
LAINAT	2 651 260		141 504		69 372		2 723 392		
MUUT	1 829 639		1 148 404		1 146 418		1 831 625		
7									
8									
YHTEENSÄ (1 - 8)	23 456 715				+205 521		23 662 236		
B LUOTOT MUILLE RAHALAITOKSILLE									
POSTISIIRTOTILILUOTOT									
MUUT	15 000						15 000		
10									
11									
2) C LUOTOT MUILLE RAHOITUSLAITOKSILLE	1 011 306				-65 779		945 527		
D LUOTOT VALTIOLLE	428 062				-23 662		404 400		
20									
YHTEENSÄ (1 - 20)	24 911 083				+116 080		25 027 163		
22	2 610 342				+56 390		2 666 732		
II LUOTOT ULKOMAILLE									
1) SIITÄ ULKOMAAN RAHAN MÄÄRÄISIÄ	927 044		761		44 062		883 743		
2) SIITÄ ULKOMAAN RAHAN MÄÄRÄISIÄ	139 167				-20 637		118 530		

I S Ä Ä S T Ö P A N K I T

A LUOTOT YLEISLLE MARKKAMAARAISET SHEKKITILILUOTOT VENSELIT TAVALLISET VELKAKIRJALAINAT KORKOTUKILAINAT VALTION VAROISTA VALITETYT LAINAT ULKOMAAN RAHAN MÄÄRAISET		KUUKAUDEN ALUSSA	NOSTETTU +	MAKSETTU -	KUUKAUDEN LOPUSSA	LUOTTOJA
		1 000 MK	1 000 MK	1 000 MK	1 000 MK	KPL(31.12.)
1	1684077				1689548	
2	2027694		890661	+5471	1977937	
3	34435143		1760332	940418	35143486	
4	5164675		79880	1052189	5205200	
5	1837938		25601	39354	1846578	
7	5633		1851	1093	6391	
YHTEENSÄ (1-7)		45155160	+713980		45869140	
B LUOTOT MUILE RAHALAITOKSILLE		9	0	0	0	
C LUOTOT MUILE RAHOITUSLAITOKSILLE		14	9907	+5347	15254	
D LUOTOT VALTIOLLE		20	0	0	0	
YHTEENSÄ(1-20)		45165067	+719327		45884394	

II O S U S P A N K I T

A LUOTOT YLEISLLE MARKKAMAARAISET SHEKKITILILUOTOT VENSELIT TAVALLISET VELKAKIRJALAINAT KORKOTUKILAINAT VALTION VAROISTA VALITETYT LAINAT ULKOMAAN RAHAN MÄÄRAISET		KUUKAUDEN ALUSSA	NOSTETTU +	MAKSETTU -	KUUKAUDEN LOPUSSA	LUOTTOJA
		1 000 MK	1 000 MK	1 000 MK	1 000 MK	KPL(31.12.)
1	1908166				1967705	
2	1547293		670957	+59539	1523703	
3	30932185		1642128	694548	31436916	
4	4832466		90496	1137396	4884518	
5	3672850		51353	38443	3691075	
7	74279		862	33128	2072	
YHTEENSÄ (1-7)		42967239	+538750		43505989	
B LUOTOT MUILE RAHALAITOKSILLE		9	2850		2850	
C LUOTOT MUILE RAHOITUSLAITOKSILLE		14	3000	+1940	4940	
D LUOTOT VALTIOLLE		20	0	0	0	
YHTEENSÄ(1-20)		42973089	+540690		43513779	

XV TALLETUSPANKKIEN ANTOLAINAUS YHTEENSÄ VAATEITTAIN 30.6.1987.
1 000 MK JA %-MUUTOS EDELLISEN VUODEN VASTAARAVASTA KUUKAUDESTA

	1 000 MK	1 000 MK	1 000 MK	1 000 MK	%-MUUTOS EDELLISEN VUODEN VASTAARAVASTA KK:STA
	KUUKAUDEN ALUSSA	HOSTETTU +	MAKSETTU -	KUUKAUDEN LOPUSSA	
I KOTIMAISET LUOTOT					
A LUOTOT YLEISÖLLE					
MARKKAMÄÄRÄISET					
1) SHEKKI- JA POSTISIIRTOTILILUOTOT	7 997 170	2 509 153	+224 262	8 221 432	7,7
VEKSELIT	5 667 361	7 009 593	2 587 468	5 589 047	-15,3
TAVALLISET VELKAKIRJALAINAT	139 387 028	4 585 121	4 585 121	141 811 500	13,9
KORKOTUKILAINAT	15 609 211	260 782	178 923	15 691 067	19,9
VALTION VAROISTA VÄLITETTY LAINAT	7 740 139	105 279	109 617	7 735 799	9,4
ULKOMAAN RAHAN MÄÄRÄISET					
7 LAINAT	13 172 968	3 590 314	2 631 077	14 132 205	88,9
8 MUUT	15 915 944	5 609 065	6 168 858	15 356 151	-1,7
YHTEENSÄ (1 - 8)	205 489 821	+3.047 380		208 537 201	14,6
B LUOTOT MUILLE RAHALAITOKSILLE					
10 SHEKKI- JA POSTISIIRTOTILILUOTOT	1 057 490		+540 376	1 597 866	7,6
11 MUUT	13 158 107	14 167 822	14 040 426	13 285 503	37,6
2) C LUOTOT MUILLE RAHOITUSLAITOKSILLE	4 266 641		+48 678	4 315 319	-1,3
D LUOTOT VALTIOLLE	428 062		-23 662	404 400	-30,0
YHTEENSÄ (1 - 20)	224 400 121	+3 740 169		228 140 290	15,2
II LUOTOT ULKOMAILLE	18 389 108	+1 604 042		19 993 150	32,4
1) SIITÄ ULKOMAAN RAHAN MÄÄRÄISIÄ LUOTTOJA	927 044	761	44 062	883 743	1,9
2) SIITÄ KIINNITYSLUOTTOPANKKIEN SAAMIA LUOTTOJA	78 613	-7 950		70 663	(x)
2) SIITÄ ULKOMAAN RAHAN MÄÄRÄISIÄ LUOTTOJA	344 339	-93 556		250 783	4,4

XVI KIINNIYSLUOTTOPANKKIEN ANTOLAINAUS VAADETTAIN 30.06.1987 1 000 MK JA KPL

	KUUKAUDEN ALUSSA	NOSTETTU +	MAKSETTU -	KUUKAUDEN LOPUSSA	LUOTTOJA
	1 000 MK	1 000 MK	1 000 MK	1 000 MK	KPL(31.12.)
I KOTIMAISET LUOTOT					
A LUOTOT YLEISÖLLE					
MARKKÄÄRÄISET					
TAVALLISET VELKAKIRJALAINAT	1 14720636	456009	121520	15055125	
KORKOTUKILAINAT	2 434444	11246	888	444802	
VALTION VAROISTA VÄLITETTY LAINAT	3 78806	828	2435	77199	
ULKONAAN RAHAN MÄÄRÄISET	4 3065124	306795	47340	3324579	
YHTEENSÄ	(1-4) 18299010	+602695		18901705	
B LUOTOT MUILE RAHALAITOKSILLE	5 0	0	0	0	
C LUOTOT MUILE RAHOITUSLAITOKSILLE	6 142776			142776	
D LUOTOT VALTIOLLE	7 0	0	0	0	
YHTEENSÄ	(1-7) 18441786	+602695		19044481	
II LUOTOT ULKOMAILLE	9 13903			13903	

XVII KOTIMAISTEN ULKOMAALAISTEN OMISTAMIEN RAHALAITOSTEN RAHALAINAUS 30.06.1987 1 000 MK JA KPL

	KUUKAUDEN ALUSSA	NOSTETTU +	MAKSETTU -	KUUKAUDEN LOPUSSA	LUOTTOJA
I KOTIMAISET LUOTOT	1 000 MK	1 000 MK	1 000 MK	1 000 MK	KPL(31.12.)

A. LUOTOT YLEISÖLLE

MARKKAMÄÄRÄISET

1 SHEKTIILILUOTOT	894	+1977		2871	
2 VEKSELIT	0	0	0	0	
3 TAVALLISET VELKAKIRJALAINAT	50414	20490	34972	35932	
4 KORKOTUKILAINAT	0	0	0	0	
5 VALTION VAROISTA VÄLITETYT LAINAT	0	0	0	0	

ULKOMAAN RAHAN MÄÄRÄISET

7 LAINAT	643143	143283	195746	590680	
8 MUUT	0	0	0	0	

YHTEENSÄ (1-8) 694451 -64968 629483

B LUOTOT MUILLE RAHALAITOKSILLE

10 SHEKKILUOTOT	0	0	0	0	
11 MUUT	558695	80000	78422	560273	

1) C LUOTOT MUILLE RAHOITUSLAITOKSILLE

6493

D LUOTOT VALTIOLLE

0

YHTEENSÄ (1-20) 1259616 -63367 1196249

II LUOTOT ULKOMAILLE

13732

1) SIITÄ ULKOMAAN RAHAN MÄÄRÄISET

6493



TILASTOKESKUS-STATISTIKCENTRALEN

PL 504
PB

00101 HELSINKI
HELSINGFORS

Virkalähetys
Tjänsteförsändelse

TRFOOA - 001
ARKISTO
A 2