



Tilastotiedotus Statistisk rapport

Tilastoarkisto
Statistikarkivet

ISSN 0355-2322

Tilastokeskus
Statistikcentralen
Central Statistical Office of Finland

1987

Tiedustelut - Förfrågningar

Päiväys - Datum

Sarja ja nro - Serie och nr

Tuulikki Lund
Lea Björklöf
Mirja Laine
Puh. (90) 58001
Tel.

4.6.1987

RT1987:27

**RAHOITUS
FINANSIERING**

PANKIT VUONNA 1986, rahalaitosryhmäkohtaisia
ennakkotietoja
Liikepankit
Osuuspankit
Säästöpankit
Kiinnitysluottopankit
Ulkomaalaisten omistamat pankit

BANKERNA ÅR 1986, förhandsuppgifter enligt
penninginrättningsgrupp
Affärsbankerna
Andelsbankerna
Sparbankerna
Hypoteksbankerna
Utlandsägda banker

S I S Ä L L Y S

JOHDANTO.....	I
KATSAUS.....	II
Suomi-ruotsi-englanti termiluettelo.....	9

T a u l u k o t

II TULOSLASKELMA 1.1.1986-31.12.1986, 1000 MK.....	1
---	---

III TASE 31.12.1986, 1000 MK.....	2
-----------------------------------	---

IV TULOSLASKELMAN LIITETAULUKKOJA

IV1 Muiden tuottojen erittely, 1000 mk.....	6
---	---

IV3 Hoitokulujen erittely, 1000 mk.....	7
---	---

VII TIETOJA PALKANSAAJISTA

VII1 Palkansaajien lukumäärä tilikauden lopussa.....	8
---	---

LIITTEITÄ

Selvitys pankkitilastoissa käytetyistä terminologiasta.....	16
---	----

Talouspoliittisia toimenpiteitä.....	18
--------------------------------------	----

I N N E H Ä L L

INLEDNING.....	I
ÖVERSIKT.....	II
Finsk-svensk-engelsk förteckning över terminologin.....	9

T a b e l l e r

II RESULTATRÄKNING 1.1.1986-31.12.1986, 1000 MK.....	1
---	---

III BALANS 31.12.1986, 1000 MK.....	2
-------------------------------------	---

IV TABELLBILAGOR TILL RESULTATRÄKNINGEN

IV1 Specificering av övriga intäkter, 1000 mk.....	6
---	---

IV3 Specificering av förvaltningskostnader, 1000 mk.....	7
---	---

VII UPPGIFTER OM LÖNTAGAR

VII1 Löntagarnas antal i slutet av räkenskapsperioden.....	8
--	---

BILAGOR

Redogörelse för terminologin i banksstatistiken.....	17
--	----

Ekonomiskpolitiska åtgärder.....	18
----------------------------------	----

J O H D A N T O

Tilastokeskus julkaisee nyt vuoden 1986 pankkien vuositilastosta rahalaitosryhmittäisiä ennakkotietoja. Johdannon jälkeen olevan katsauksen tiedot perustuvat pankkien vuositilastoihin, kuukausitilastoihin, Postipankin vuosikertomuksiin sekä Suomen Pankin antamiin luottopolitiikka koskeviin ohjeisiin.

Postipankin tiedot on pyritty ottamaan mukaan vertailuihin ja yhteenvetoihin paremman kattavuuden aikaansaamiseksi. Postipankin tiedot eivät sisälly oheisen julkaisun varsinaisiin tilastotaulukoihin, vaan ne sisältyvät osittain pankkikohtaiseen vuositilastoon.

Tekstissä käsitellään erikseen talletuspankkeja (liikepankit, osuuspankit, säästöpankit, Postipankki) ja kiinnitysluotto- sekä ulkomaisia pankkeja.

Anto- ja ottolainatietoja käsittelevä katsaus sisältyy pankkien joulukuun 1986 kuukausitilastoon (RT1987:15).

Pankkien vuositilaston liitteenä julkaistaan suomi-ruotsi-englanti termiluettelo sekä selvitys pankkitilastoissa käytetystä terminologiasta joidenkin sektoriluokkien osalta. Kaikissa rahalaitosryhmäkohtaisissa pankkitilastoissa Tilastokeskus käyttää vahvistetun sektoriluokituksen käsitteitä "rahalaitos" ja "rahoituslaitos" sekä ns. suppeaa yleisökäsitettä.

Julkaisutaulukoissa käytetyt symbolit

- .. = tietoa ei ole saatavissa
- 0 = tietoa ei ole; tai alle käytetyn yksikön
- 0.0 = muutosta ei ole; tai alle käytetyn yksikön
- (x) = prosenttimuutos suurempi kuin 999.9 %
- (y) = nimikettä ei ole vertailuajankohtana
- (z) = nimikkeellä ei ole ollut tietoa vertailuajankohtana

I N L E D N I N G

Statistikcentralen publicerar härmed den del av bankernas årsstatistik för år 1986, som gäller förhandsuppgifter enligt penninginrättningsgrupp. Översikten baserar sig på bankernas årsstatistik, månadsstatistik, Postbankens årsberättelser och på de av Finlands Banks anvisningar som gäller kreditpolitik.

Uppgifterna om Postbanken har man försökt medta i jämförelserna och sammandragen för att vinna bättre täckning. I denna publikations tabeller finns ej uppgifter om Postbanken, utan de ingår i årsstatistiken enligt bank.

I texten behandlas var för sig depositionsbankerna (affärsbanker, andelsbanker, sparbanker och Postbanken), hypoteksbanker och utlandsägda banker.

Den översikt som behandlar uppgifterna om ut- och inlåning har ingått i bankernas månadsstatistik för december 1986 (RT1987:15).

Bilaga till bankernas årsstatistik är en förteckning över finsk-svensk-engelsk terminologin och en utredning över den sektorterminologi som används i bankstatistiken. I alla bankstatistikpublikationer enligt penninginrättningsgrupp används begreppen "penninginrättning" och "finansieringsinrättning" samt det s.k. snäva allmänhetsbegreppet.

S y m b o l e r i p u b l i k a t i o n s - t a b e l l e r

- .. = uppgiften står inte att få
- 0 = uppgiften finns inte; eller är mindre än den enhet som används
- 0.0 = förändringen finns inte; eller är mindre än den enhet som används
- (x) = förändringen större än 999.9 %
- (y) = posten har inte förekommit vid jämförelsetidpunkten
- (z) = inget saldo vid jämförelsetidpunkten

KATSAUS

Tuloslaskelma 1986

Korkokate (korkotuotot./korkokulut)

Talletuspankkien korkokate kasvoi 3 prosentilla 7200 milj.markkaan. Kasvu oli 16 prosenttiyksikköä edellisvuotista pienempi. Korkotuotot kasvoivat prosenttiyksikön 26579 milj.markkaan ja korkokulut alle prosenttiyksikön 19378 milj.markkaan.

Liikepankkien korkokatteen pienenivät 9 prosenttiyksiköllä. Muiden talletuspankkiryhmien korkokatteen kasvoivat. Säästöpankit kasvattivat korkokatettaan eniten, 14 prosenttia.

Kiinnitysluottopankkien korkokate kasvoi 31 prosentilla 247 milj.markkaan. Ulkomaisten pankkien korkokate pieneni 21 milj.markasta 19 milj.markkaan.

Käyttökate (korkokate + muut tuotot./muut kulut)

Talletuspankeilla oli käytettävissään 6 prosenttia edellisvuotista enemmän poistoihin, varauksiin, veroihin ja nettovoittoon. Käyttökateet kasvoivat 3743 milj.markkaan. Kasvu oli 47 prosenttiyksikköä edellisvuotista hitaampi.

Liikepankkien käyttökate pieneni 2 prosenttiyksiköllä. Osuuspankkien käyttökate kasvoi 9, säästöpankkien 24 ja Postipankin 41 prosenttiyksikköä.

Kiinnitysluottopankkien käyttökate kasvoi 16 prosenttiyksiköllä. Ulkomaisten pankkien käyttökate sen sijaan pieneni 20 milj.markasta 12 milj.markkaan.

Katetuotto prosentit

Katetuotto prosentti ilmoittaa käyttökateen prosenttiosuuden tuloslaskelman erästä "tuotot yhteensä". Käyttökate taas on pankin saamien tuottojen ja sen maksamien korko- ja muiden kulujen erotus, eli rahamäärä joka pankeille jää poistoihin, varauksiin, veroihin ja nettovoittoon.

KATETUOTTOPROSENTIT vuosina 1984-1986
BIDRAGSINTÄKTSROCENTER åren 1984-1986

	31.12.1986	31.12.1985	31.12.1984
	%	%	%
Liikepankit-Affärsbankerna	35	36	30
Osuuspankit-Andelsbankerna	19	20	19
Säästöpankit-Sparbankerna	17	16	13
Postipankki-Postbanken	24	19	15
TALLETUSPANKIT YHTEENSÄ-	27	27	22
DEPOSITIONSBANKERNA SAMMANLAGT			
Kiinnitysluottopankit-Hypoteksbankerna	61	65	71
Ulkomaiset pankit-Utlandsägda banker	25	39	40

ÖVERSIKT

Resultaträkning 1986

Räntebidrag (ränteintäkter./räntekostnader)

Depositionsbankernas räntebidrag ökade med 3 procent till 7200 milj.mark. Ökningen var 16 procentenheter mindre än året förut. Ränteintäkter ökade med en procentenhet till 26579 milj.mark och räntekostnader nästan en procentenhet till 19378 milj.mark.

Affärsbankernas räntebidrag minskade med 9 procentenheter. Andra depositionsbankgrupperas räntebidrag ökade. Sparbankernas räntebidrag ökade mest, 14 procent.

Hypoteksbankernas räntebidrag ökade med 31 procent till 247 milj.mark. De utlandsägda bankernas räntebidrag minskade från 21 milj.mark till 19 milj.mark.

Driftsbidrag (räntebidrag + övriga intäkter ./ övriga kostnader)

Depositionsbankerna hade 6 procent mera till avskrivningar, reserveringar och nettovinst än året förut. Driftsbidragen ökade till 3743 milj.mark. Ökningen var 47 procentenheter långsammare än året förut.

Affärsbankernas driftsbidrag minskade med 2 procentenheter. Andelsbankernas driftsbidrag ökade med 9, sparbankernas med 24 och Postbankens med 41 procent.

Hypoteksbankernas driftsbidrag ökade med 16 procent. De utlandsägda bankernas driftsbidrag däremot minskade från 20 milj.mark till 12 milj.mark.

Bidragsintäktspocenter

Bidragsintäktspocenten anger driftsbidragets andel av resultaträkningens post "intäkter sammanlagt". Driftsbidraget är skillnaden mellan bankens intäkter och de räntor och övriga kostnader som bankerna erlägger, dvs. det belopp som banken har för avskrivningar, reserveringar och nettovinst.

Käyttökatteen jakaantuminen käyttöryhmiin

Talletuspankit käyttivät käyttökatteistaan poistoihin ja varauksiin 63 prosenttia, eli 5 prosenttiyksikköä vähemmän kuin vuotta aikaisemmin. Verojen osuus pieneni kahdella prosenttiyksiköllä ja nettovoittojen osuus kasvoi 7 prosenttiyksiköllä.

Driftsbidragets fördelning på driftsgrupper

Depositionsbankerna använde 63 procent av sina driftsbidrag till avskrivningar och reserveringar, dvs. 5 procentenheter mindre än året förut. Skatternas andel minskade med två procentenheter och nettovinstens andel ökade med 7 procentenheter.

Kaikkien talletuspankkien KÄYTTÖKATTEEN JAKAANTUMINEN KÄYTTÖRYHMIIN vuosina 1984-1986, %
Fördelningen av samtliga depositionsbankers DRIFTSBIDRAG EFTER DRIFTSGRUPPER åren 1984-1986, %

	31.12.1986	31.12.1985	31.12.1984
	%	%	%
Poistot-Avskrivningar	29	24	29
Varaukset-Reserveringar	34 *)	44	36
Verot-Skatter	8	10	11
Nettovoitto-Nettovinst	29	22	24

*) sisältää fuusiovoiton - innehåller fusiovinst

Liikevoitot

Talletuspankkien yhteenlasketut liikevoitot pienenivät yhdellä prosenttiyksiköllä 2653 milj.markkaan. Vuotta aikaisemmin kasvu oli 62 prosenttiyksikköä.

Liikepankkien liikevoitot pienenivät 10 prosenttiyksiköllä, muiden talletuspankkiryhmien kasvoivat. Osuuspankkien liikevoitot kasvoivat 3 prosenttiyksiköllä, säästöpankkien 20 prosenttiyksiköllä ja Postipankin 38 prosenttiyksiköllä.

Kiinnitysluottopankkien liikevoitot kasvoivat 13 prosenttiyksiköllä. Ulkomaisten pankkien liikevoitot pienenivät 18 milj.markasta 9 milj. markkaan.

Poistot ja varausten lisäykset

Poistoja talletuspankit tekivät yhteensä 1090 milj.markalla, mikä oli 29 prosenttia enemmän kuin vuotta aikaisemmin. Luottotappioina pankit poistivat 273 milj.markkaa. Edellisvuoden luottotappiot olivat 150 milj.markkaa.

Varauksia talletuspankit tekivät vuonna 1986 1113 milj.markkaa eli 28 prosenttia vähemmän kuin vuotta aikaisemmin.

Kiinnitysluottopankit tekivät poistoja 15 milj.markalla ja varauksia 99 milj.markalla.

Rörelsevinst

Depositionsbankernas sammanlagda rörelsevinst minskade med en procentenhet till 2653 milj.mark. Året förut var ökningen 62 procentenheter.

Affärsbankernas rörelsevinst minskade med 10 procent, andra depositionsbankgrupperns ökade. Andelsbankernas rörelsevinst ökade med 3 procent, sparbankernas med 20 procent och Postbankens med 38 procent.

Hypoteksbankernas rörelsevinst ökade med 13 procent. De utlandsägda bankernas rörelsevinst minskade från 18 milj.mark till 9 milj.mark.

Avskrivningar och ökning av reserveringar

Depositionsbankernas avskrivningar uppgick till sammanlagt 1090 milj.mark, vilket var 29 procent mera än året förut. Bankerna avskrev 273 milj.mark i kreditförluster. Kreditförlusterna året förut var 150 milj.mark.

Depositionsbankerna använde förra året 113 milj.mark för reserveringar, dvs 28 procent mindre än året förut.

Hypoteksbankerna gjorde avskrivningar 15 milj.mark och reserveringar 21 milj.mark.

Verot

Talletuspankit maksoivat vuonna 1986 veroja 314 milj.markkaa eli 12 prosenttia edellisvuotista vähemmän. Kiinnitysluottopankkien verot pienenevät 9 prosentilla 21 milj.markkaan.

Nettovoitot

Talletuspankien nettovoitot olivat vuoden 1986 lopussa 1074 milj.markkaa, mikä on 41 prosenttia edellisvuotista enemmän.

Liikepankkien nettovoitot kasvoivat 44 prosentilla 898 milj.markkaan, osuuspankkien 22 prosentilla 55 milj.markkaan, säästöpankkien 39 prosentilla 61 milj.markkaan ja Postipankin 20 prosentilla 60 milj.markkaan.

Kiinnitysluottopankkien nettovoitot kasvoivat 26 prosentilla 44 milj.markkaan. Ulkomaisten pankkien nettovoitot pienenevät 8 milj.markasta 2 milj.markkaan.

H o i t o k u l u t (pl verot; tuloslaskelman erä "muut kulut")

Talletuspankkien muut kulut lisääntyivät 8 prosentilla 10036 milj.markkaan. Kiinnitysluottopankkien hoitokulut kasvoivat 35 prosentilla 113 milj.markkaan ja ulkomaisten pankkien 13 prosentilla 35 milj.markkaan.

Palkkoina talletuspankit maksoivat viime vuonna 4267 milj.markkaa, 9 prosenttia enemmän kuin vuotta aikaisemmin. Talletuspankkien sosiaalikulut kasvoivat 9 prosentilla 1134 milj.markkaan.

Kiinnitysluottopankkien palkkakulut olivat 13 milj.markkaa ja sosiaalikulut 5 milj.markkaa. Ulkomaiset pankit maksoivat palkkoja 15 milj.markkaa ja sosiaalikuluja 4 milj.markkaa.

Muut tuotot kuin korkotuotot

Talletuspankit perivät toimitusmaksuja ja palkkioita 1886 milj.markkaa, joka oli 10 prosenttia edellisvuotista enemmän. Liikepankit saivat toimitusmaksuina 913 milj.markkaa, osuuspankit 321 milj.markkaa, säästöpankit 388 milj.markkaa ja Postipankki 264 milj.markkaa.

Skatter

Depositionsbankerna betalade i skatt under 1986 314 milj.mark, dvs. 12 procent mindre än året förut. Hypoteksbankernas skatter minskade med 9 procent till 21 milj.mark.

Nettovinst

Depositionsbankernas nettovinst var i slutet av 1986 1074 milj.mark, vilket var 41 procent mera än ett år tidigare.

Affärsbankernas nettovinst ökade med 44 procent till 898 milj.mark, andelsbankernas med 22 procent till 55 milj.mark, sparbankernas med 39 procent till 61 milj.mark och Postbankens med 20 procent till 60 milj.mark.

Hypoteksbankernas nettovinst ökade med 26 procent till 44 milj.mark. De utlandsägda bankernas nettovinst minskade från 8 milj.mark till 2 milj.mark.

F ö r v a l t n i n g s k o s t n a d e r
(exkl.skatter;resultaträkningens post "övriga kostnader")

Depositionsbankernas övriga kostnader ökade med 8 procent till 10036 milj.mark. Hypoteksbankernas förvaltningskostnader ökade med 35 procent till 113 milj.mark och de utlandsägda bankernas med 13 procent till 35 milj.mark.

Depositionsbankerna betalade under 1986 4267 milj.mark i löner, vilket var 9 procent mera än året förut. Depositionsbankernas socialkostnader ökade med 9 procent till 1134 milj.mark.

Hypoteksbankernas lönekostnader var 13 milj.mark och socialkostnader 5 milj.mark. De utlandsägda bankerna betalade i löner 15 milj.mark och socialkostnader 4 milj.mark.

Andra än räntetäkter

Depositionsbankerna uppbar 1886 milj.mark i expeditionsavgifter och arvoden, vilket var 10 procent mera än ett år tidigare. Affärsbankerna fick 913 milj.mark i expeditionsavgifter, andelsbankerna 321 milj.mark, sparbankerna 388 milj.mark och Postbanken 264 milj.mark.

T a s e e t 1 9 8 6

B a l a n s e r n a 1 9 8 6

Talletuspankkien yhteenlasketut taseet kasvoivat vuonna 1986 23 prosentilla 379833 milj.markkaan. Ne kasvoivat 7 prosenttiyksikköä nopeammin kuin vuotta aikaisemmin.

Depositionsbankernas sammanlagda balanser ökade under 1986 med 23 procent till 379833 milj.mark. Balanserna ökade 7 procentenheter snabbare än året förut.

RAHALAITOSTEN TASEET vuosina 1984-1986 milj.mk ja niiden muutokset edellisestä vuodesta %
PENNINGINRÄTTNINGARNAS BALANSRÄKNINGAR åren 1984-1986 milj.mk och deras förändring från föregående år %

	31.12.1986		31.12.1985		31.12.1984	
	Milj.mk	%	Milj.mk	%	Milj.mk	%
Liikepankit-Affärsbankerna	216598	24	174056	18	147473	28
Osuuspankit-Andelsbankerna	54831	15	47597	16	40966	16
Säästöpankit-Sparbankerna	59475	14	52398	14	46064	15
Postipankki-Postbanken	48929	36	35976	13	31741	32
TALLETUSPANKIT YHTEENSÄ-	379833	23	310027	16	266244	24
DEPOSITIONSBANKERNA SAMMANLAGT						
Kiinnitysluottopankit-Hypoteksbankerna	20705	30	15977	19	13468	18
Ulkomaiset pankit-Utlandsägda banker	2165	6	2034	-21	2585	-1

H e n k i l ö k u n t a

P e r s o n a l

Talletuspankkien henkilökunta kasvoi 1224 henkilöllä ja oli vuoden lopussa 48147. Lukuun sisältyvät sekä toimihenkilöt että työntekijät.

Depositionsbankernas personal ökade med 1224 personer och var i slutet av året 48147. Här ingår både arbetare och tjänstemän.

	31.12.1986	M lkm
Liikepankit	20001	+ 618
Osuuspankit	10007	+ 335
Säästöpankit	12109	+ 122
Postipankki	6030	+ 149
YHTEENSÄ	48147	+1224

	31.12.1986	M antal
Affärsbankerna	20001	+ 618
Andelsbankerna	10007	+ 335
Sparbankerna	12109	+ 122
Postipankki	6030	+ 149
TILLSAMMANS	48147	+1224

T o i m i p a i k a t

V e r k s a m h e t s s t ä l l e n

Talletuspankeilla oli vuoden 1986 päättyessä 4449 toimipaikkaa, 69 toimipaikkaa enemmän kuin vuotta aikaisemmin.

Depositionsbankerna hade 4449 verksamhetsställen i slutet av 1986. Det var 69 verksamhetsställen mera än året förut.

	31.12.1986	M lkm
Liikepankit	1551	+ 16
Osuuspankit	1359	+ 27
Säästöpankit	1489	+ 24
Postipankki	50	+ 2
YHTEENSÄ	4449	+ 69

	31.12.1986	M antal
Affärsbankerna	1551	+ 16
Andelsbankerna	1359	+ 27
Sparbankerna	1489	+ 24
Postbanken	50	+ 2
TILLSAMMANS	4449	+ 69

JOITAKIN TULOSLASKELMAN JA TASEEN TUNNUSLUKUJA
NÅGRA AV RESULTATRÄKNINGENS OCH BALANSENS RELATIONSTAL

KORKOKATE/KORKOTUOTOT %	1984	1985	1986
RÄNTEBIDRAG/RÄNTEINTÄKTER %			
Liikepankit-Affärsbankerna	17.82	19.04	17.53
Osuuspankit-Andelsbankerna	35.49	36.76	39.66
Säästöpankit-Sparbankerna	33.04	35.83	40.12
Postipankki-Postbanken	37.35	34.31	33.56
TALLETUSPANKIT YHT.-	25.84	26.63	27.09
DEPOSITIONSBANKERNA SAMMANLAGT			

KÄYTTÖKATE/TASE %			
DRIFTSBIDRAG/BALANSENS SLUTSUMMA %			
Liikepankit-Affärsbankerna	0.99	1.35	1.07
Osuuspankit-Andelsbankerna	0.82	0.90	0.85
Säästöpankit-Sparbankerna	0.58	0.80	0.87
Postipankki-Postbanken	0.74	0.90	0.93
TALLETUSPANKIT YHT.-	0.87	1.13	0.99
DEPOSITIONSBANKERNA SAMMANLAGT			

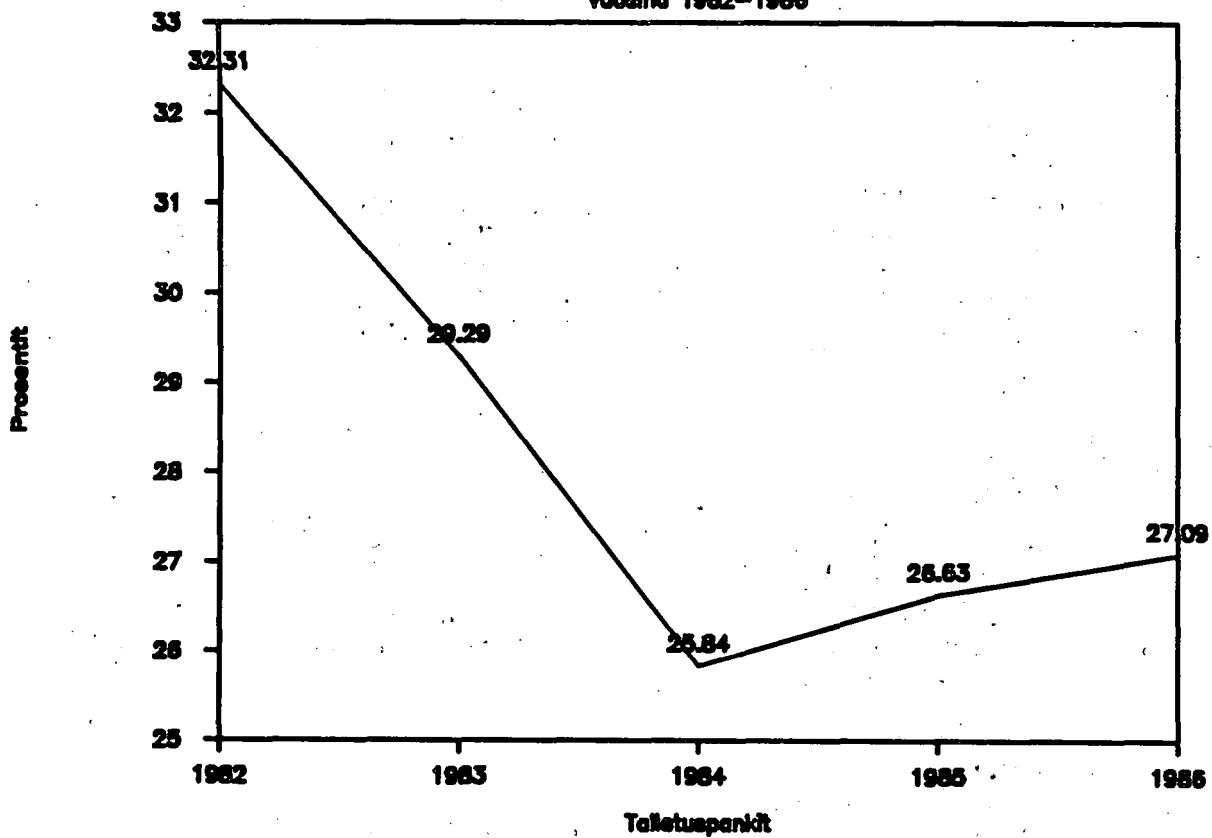
TILIVUODEN VOITTO/TASE %			
RÄKENSKAPSÅRETS VINST/BALANSENS SLUTSUMMA %			
Liikepankit-Affärsbankerna	0.32	0.36	0.41
Osuuspankit-Andelsbankerna	0.09	0.10	0.10
Säästöpankit-Sparbankerna	0.04	0.08	0.10
Postipankki-Postbanken	0.10	0.14	0.12
TALLETUSPANKIT YHT.-	0.21	0.25	0.28
DEPOSITIONSBANKERNA SAMMANLAGT			

VARAUSTEN KANTA/TASE %			
RESERVERINGAR I BALANSEN/BALANSENS SLUTSUMMA %			
Liikepankit-Affärsbankerna	2.02	2.25	2.01
Osuuspankit-Andelsbankerna	2.71	2.86	2.93
Säästöpankit-Sparbankerna	2.29	2.42	2.54
Postipankki-Postbanken	3.68	3.67	3.14
TALLETUSPANKIT YHT.-	2.37	2.54	2.37
DEPOSITIONSBANKERNA SAMMANLAGT			

OMA PÄÄOMA/TASE %			
EGET KAPITAL/BALANSENS SLUTSUMMA %			
Liikepankit-Affärsbankerna	5.11	5.36	4.95
Osuuspankit-Andelsbankerna	2.23	2.22	2.40
Säästöpankit-Sparbankerna	2.41	2.44	2.47
Postipankki-Postbanken	1.13	1.10	0.91
TALLETUSPANKIT YHT.-	3.73	3.89	3.67
DEPOSITIONSBANKERNA SAMMANLAGT			

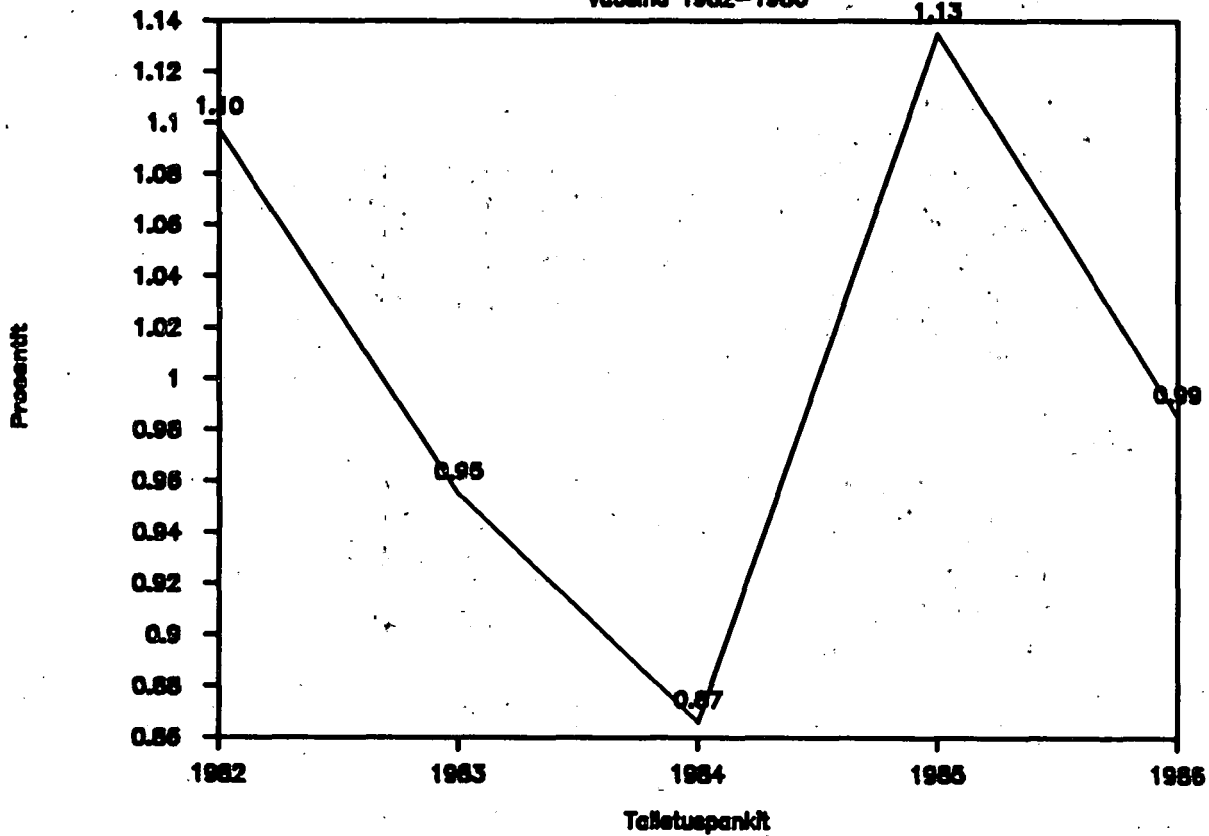
KORKOKATE/KORKOTUOTOT %

vuosina 1982-1986



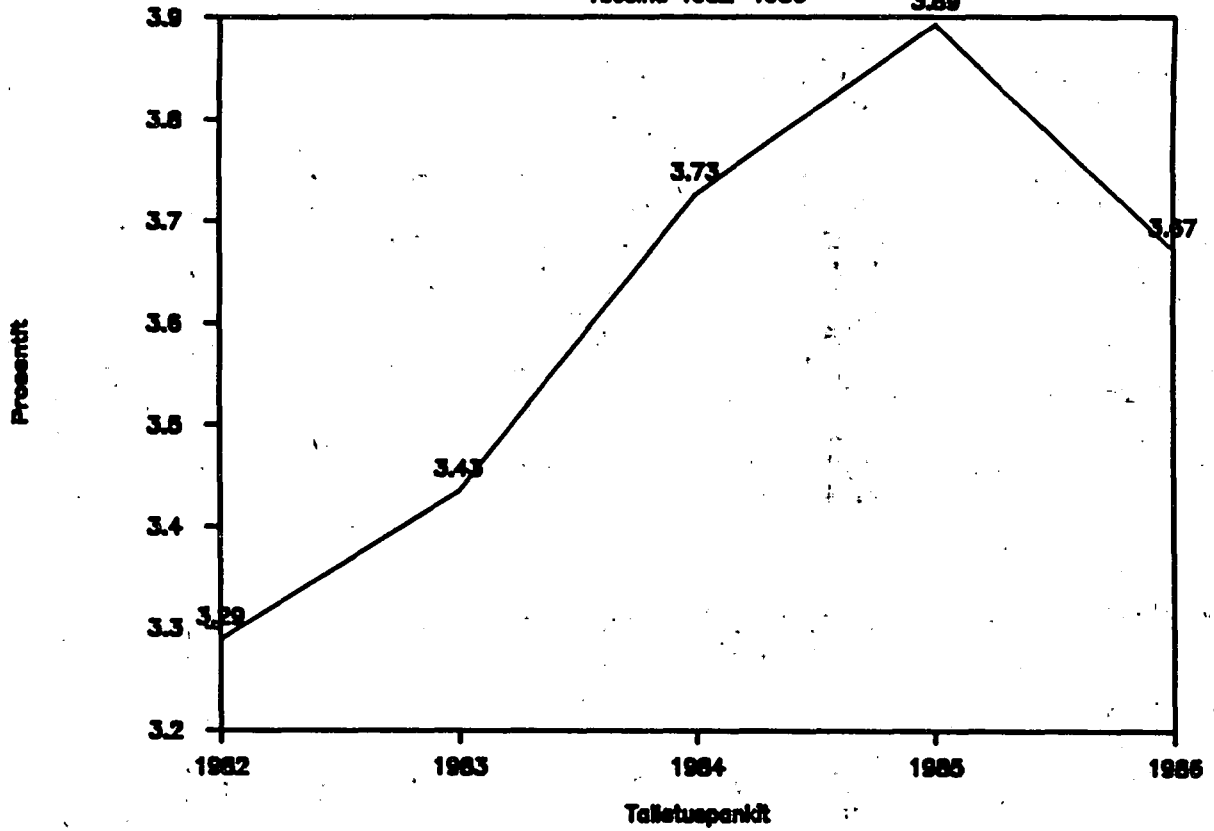
KÄYTTÖKATE/TASE %

vuosina 1982-1986



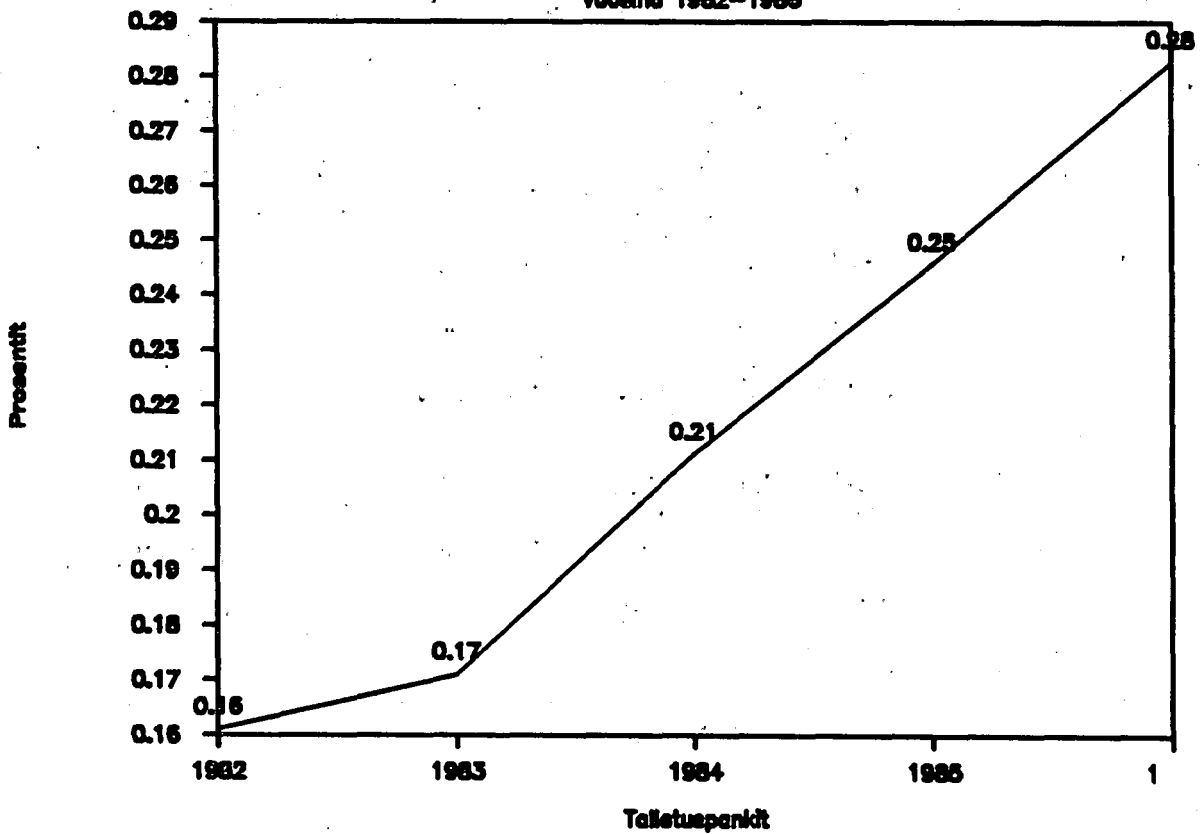
OMA PÄÄOMA/TASE %

vuosina 1982-1986



NETTOVOITTO/TASE %

vuosina 1982-1986



Taulu II. Tuloslaskelma 1.1.-31.12.1986,
1000 mk

	Liikepankit		Osuuspankit		Säästöpankit		Kiinnitysluotto-pankit		Ulkomaiset pankit	
	1000 mk	M%	1000 mk	M%	1000 mk	M%	1000 mk	M%	1000 mk	M%
KORKOTUOTOT										
Kotimaiset										
02 Pankeilta	1325872	4.4	499207	-7.3	588670	-2.3	103329	29.2	60899	-14.3
03 Markkamäär.luotoista yleisölle	6114639	-3.0	3346379	1.8	3755087	1.7	1405587	21.5	13161	208.2
05 Ulkomaan rahan määräisistä luotoista yleisölle	1773414	-19.2	23889	33.9	1418	-82.1	253274	-0.4	32073	-52.2
06 Valtion var. välitetyistä lainoista	5359	19.4	101710	6.4	53697	9.6	0	0.0	0	0.0
07 Joukkovelkakirjoista	1746647	1.6	132256	32.6	152058	10.3	27341	66.4	5789	264.5
08 Muut korkotuotot	208304	93.2	19869	70.0	24261	43.2	22563	90.6	21886	715.7
09 (02...08)	11174235	-3.7	4123310	1.8	4575191	1.5	1812094	19.3	133808	-8.8
Ulkomaiset										
10 Pankeilta	1738928	-8.1	0	0.0	0	0.0	76075	56.6	35632	-15.4
11 Vekseleistä	56662	-35.5	0	0.0	0	0.0	0	0.0	0	0.0
12 Joukkovelkakirjoista	420977	193.6	0	0.0	0	0.0	79	-76.1	0	0.0
13 Muista saamisista	774632	27.4	0	0.0	0	0.0	0	0.0	12723	88.2
14 (10...13)	2991199	9.5	0	0.0	0	0.0	76154	55.7	48355	-1.1
15 (09+14)	14165434	-1.2	4123310	1.8	4575191	1.5	1888248	20.4	182163	-6.9
KORKOKULUT										
Kotimaiset										
16 Markkamäär.yleisön talletuksista	2505829	-6.6	1713547	-7.8	2072777	-8.7	0	0.0	7598	-50.1
17 Ulkomaan rahan määräisistä yleisön talletuksista	394900	-37.9	7175	-32.0	0	0.0	0	0.0	4029	-60.7
18 Joukkovelkakirjoista	1243690	20.2	0	0.0
19 Suomen Pankille	1020857	17.1	4615	(x)	9743	8.6	3767	0.0	1934	14.6
20 Muille pankeille	1435716	60.4	341778	20.8	398446	20.6	23114	7.9	32541	106.1
21 Luottolaitoksille	48920	18.5	77092	7.7	10777	-28.8	0	0.0	366	165.2
22 Valtion var.välitetyistä lainoista	156397	8.2	99910	7.7	52914	10.0	0	0.0	0	0.0
23 Muista veloista valtiolle	106	-15.9	14412	39.3	1678	26.4	2856	-11.7	0	0.0
24 Muista veloista	1568421	-12.5	227982	-1.3	168114	-11.2	25771	28.3	10446	(x)
25 Muut korkokulut	7066	355.6	1687	-50.3	25099	-11.5	1067	(x)	19991	684.0
26 (16...25)	7138212	1.0	2488198	-2.8	2739548	-5.3	1300265	20.5	76905	66.9
Ulkomaiset										
27 Pankeille	3608350	-3.7	0	0.0	0	0.0	35886	-31.2	72319	-37.0
28 Joukkovelkakirjoista	0	0.0	0	0.0	0	0.0	195023	11.1	0	0.0
29 Muista veloista	936007	17.9	0	-100.0	0	0.0	109764	52.2	13977	-0.5
30 (27...29)	4544357	0.1	0	-100.0	0	0.0	340673	13.6	86296	-33.0
31 (26+30)	11682569	0.7	2488198	-2.8	2739548	-5.3	1640938	19.0	163201	-6.7
32 KORKOKATE (15./..31)	2482865	-9.0	1635112	9.8	1835643	13.7	247310	30.6	18962	-8.0
33 MUUT TUOTOT	4053390	9.0	794943	25.2	1098411	21.5	45461	-5.4	27491	-9.5
34 TUOTOT YHTEENSÄ (32+33)	6536255	1.3	2430055	14.4	2934054	16.5	292771	23.3	46453	-8.9
MUUT KULUT										
35 Palkat	1852421	5.3	818275	11.2	1019883	9.5	13191	19.1	14707	5.8
36 Muut kulut	2376237	1.6	1147248	19.4	1399289	19.6	100121	37.6	20127	18.9
37 (35...36)	4228658	3.2	1965523	15.8	2419172	15.1	113312	35.1	34834	13.0
38 KÄYTTÖKATE (34./..37)	2307597	-1.8	464532	8.8	514882	23.4	179459	16.8	11619	-42.3

Taulu II. (jatkuu)

	Liikepankit		Osuuspankit		Säästöpankit		Kiinnitysluotto-pankit		Ulkomaiset pankit	
	1000 mk	M%	1000 mk	M%	1000 mk	M%	1000 mk	M%	1000 mk	M%
POISTOT JA ARVONALENNUKSET										
39 Rakennuksista ja rakennelmista	80941	9.2	24075	1.3	39736	-1.3	222	-2.2	164	13.9
40 Koneista ja kalustosta	290646	7.4	54893	24.2	80191	38.3	1287	11.5	1767	-0.8
41 Luotoista	221313	72.8	30049	204.7	20553	91.4	34	(z)	0	0.0
42 Muut poistot ja arvonalennukset	80883	21.9	14943	-16.0	19227	40.1	13318	104.4	880	40.4
43 Muista pitkävaikut.menoista										
44 (39...43)	673783	25.0	123960	29.6	159707	30.2	14861	88.2	2811	10.1
45 LIIKEVOITTO/LIIKETAPPIO (38./44) (FUUSIOVOITTO)	1633814 152393	-9.8 (y)	340572	2.7	355175	20.6	164598	13.0	8808	-50.0
VARAUSTEN LISÄYS(-) TAI VÄHENNYS(+)										
48 Luottotappiovaraukset	-487167	-10.8	-203403	15.4	-209749	21.7	-91086	11.3	-2867	-16.2
49 Muut varaukset	86169	-122.0	-42726	-43.1	-37962	-3.8	-7942	38.0	-1550	-22.7
50 (48...49)	-400998	-57.3	-246129	-2.1	-247711	17.0	-99028	13.1	-4417	-18.6
51 VÄLITTÖMÄT VEROT	-182337	-27.0	-39059	12.9	-46961	20.1	-21483	-7.2	-2079	-51.1
52 TILIVUODEN VOITTO	898086	44.4	55384	21.5	60503	33.7	44087	26.0	2312	-70.8
53 TILIVUODEN TAPPIO	0	0.0	0	0.0	0	-100.0	0	0.0	0	0.0
(OSAKEYHTIÖLAIN MUKAINEN KÄYTTÖKATE)	2086284	-6.1	434483	4.1	494329	21.6	179425	16.8	11619	-42.3

Taulu III. Tase 31.12.1986,
1000 mk

	Liikepankit		Osuuspankit		Säästöpankit		Kiinnitysluotto-pankit		Ulkomaiset pankit	
	1000 mk	M%	1000 mk	M%	1000 mk	M%	1000 mk	M%	1000 mk	M%
A. VASTAAVAA										
RAHOITUSOMAISUUS										
Kotimaiset saamiset										
Kassa										
01 Suomen raha	758358	27.9	459065	14.2	702853	19.5	18	-77.2	8	-60.0
02 Muu kassa	283377	-56.7	7104	-4.6	5301	0.3	3	(z)	0	-100.0
03 Saamiset Suomen Pankilta							254658	131.0		
04 Shekkitili Suomen Pankissa	48280	474.9	0	0.0	0	0.0			3081	-85.9
05 Muut saamiset Suomen Pankilta	4307133	-13.2	2017307	-4.2	2221769	-8.6			17986	-94.7
Saamiset muilta rahalaitoksilta										
06 Talletukset muissa rahalaitoksissa	2291978	46.4	5218084	17.1	5519403	7.0	1333935	76.1	528179	71.0
07 Muut saamiset muilta rahalaitoksilta	13994125	27.3	2983	-8.2	96810	(z)	0	-100.0	172275	510.9
08 Saamiset muilta rahoituslaitoksilta	3625773	19.4	18232	-47.8	33237	117.5	142838	-0.1	6593	12.2
09 Saamiset valtiolta	0	0.0	0	0.0	0	-100.0	0	0.0	0	0.0
10 Luotot yleisölle	87557674	7.9	40776098	14.1	42229646	14.2	17516349	24.9	628624	21.1
11 Maksujen välitys	4834711	1.9	46937	12.1	198177	7.7	0	0.0	11	-95.2
Siirtosaamiset										
12 Korot	2127554	3.4	540454	4.3	734101	4.5	576599	26.5	20814	55.0
13 Myyntisaamiset	4342	-76.4	624	-32.0	6453	27.5	23892	(z)	0	0.0
14 Muut siirtosaamiset	135189	26.9	37288	47.5	26105	33.1	8635	38.2	5057	555.9
Muut rahoitusvarat										
16 Ennakkomaksut	6900	(x)	18847	1.1	18389	198.9	87	-95.7	38	(z)
17 Myyntisaamiset	105249	-67.9	67138	103.9	11062	-47.1	1	-99.9	0	0.0
18 Muut	1278357	58.4	277080	103.2	228314	71.7	35676	(x)	3183	-71.9
19 (01...18)	121359000	9.3	49487241	13.7	52031620	12.5	19892691	27.7	1385849	11.2

Taulu III. (jatkuu)

	Liikepankit		Osuuspankit		Säästöpankit		Kiinnitysluotto-pankit		Ulkomaiset pankit		
	1000 mk	M%	1000 mk	M%	1000 mk	M%	1000 mk	M%	1000 mk	M%	
Ulkomaiset saamiset											
Saamiset rahalaitoksilta											
Talletukset											
20	Ulkomaan rahan määräiset	33134737	53.9	0	0.0	0	0.0	14140	-10.3	580632	-15.4
21	Markkamääräiset	235341	177.6	0	0.0	0	0.0	0	0.0	17500	233.7
Muut saamiset											
22	Ulkomaan rahan määräiset	995173	107.9	0	0.0	0	0.0	0	0.0	0	-100.0
23	Markkamääräiset	601374	163.8	0	0.0	0	0.0	0	0.0	0	0.0
Vekselit											
24	Ulkomaan rahan määräiset	189893	-0.6	0	0.0	0	0.0	0	0.0	0	0.0
25	Markkamääräiset	2944	-77.1	0	0.0	0	0.0	0	0.0	0	0.0
Muut saamiset											
26	Ulkomaan rahan määräiset	14853345	103.7	0	0.0	0	0.0	0	0.0	76871	104.8
27	Markkamääräiset	24075	-92.4	0	0.0	0	0.0	0	0.0	40	-13.0
Siirtosaamiset											
28	Korot	970846	61.9	0	0.0	0	0.0	17747	54.9	2375	-57.9
29	Muut siirtosaamiset	103331	275.9	0	0.0	0	0.0	29	11.5	2583	(X)
30	(20...29)	51111059	66.2	0	0.0	0	0.0	31916	17.1	680001	-10.1
31	(19+30)	172470059	21.6	49487241	13.7	52031620	12.5	19924607	27.7	2065850	3.1
VAIHTO-OMAISUUS											
Kotimainen											
32	Joukkovelkakirjat	5749131	108.9	883422	71.2	540851	47.6	0	0.0	69712	351.3
33	Muu vaihto-omaisuus	785265	212.9	50028	126.9	252015	512.0	0	0.0	12367	(z)
Ulkomainen											
34	Ulkomaan rahat	141499	9.8	73950	-6.8	6399	209.7	0	0.0	0	0.0
35	Joukkovelkakirjat	2637095	-19.6	0	0.0	0	0.0	0	0.0	0	0.0
36	Muu vaihto-omaisuus	888636	(x)	0	-100.0	0	0.0	0	0.0	0	0.0
37	(32...36)	10201626	58.5	1007400	63.0	799265	95.2	0	ERR	82079	431.3
SIIJOITUSOMAISUUS											
Kotimainen											
Joukkovelkakirjat											
38	Markkamääräiset	14628521	9.4	830278	19.0	1183664	15.2	470106	116.4	0	0.0
39	Ulkomaan rahan määräiset	442348	121.6	0	0.0	0	0.0	0	0.0	0	0.0
40	Osakkeet ja osuudet	612806	15.7	24963	-16.6	15913	1.8	5119	4.3	0	0.0
41	Kiinteistöyhteisöjen osakkeet ja osuudet	1052991	-29.6	351931	26.2	538955	25.3	77239	59.9	0	0.0
42	Kiinteistöt	464009	38.5	114447	2.2	268236	16.2	1310	-2.5	0	0.0
43	Muu sijoitusomaisuus	0	0.0	5943	76.8	13762	118.4	19917	0.0	0	0.0
44	(38...43)	17200675	8.0	1327562	18.3	2020530	18.1	573691	111.1	0	0.0
Ulkomainen											
45	Joukkovelkakirjat	4916166	(x)	0	0.0	0	0.0	0	0.0	0	0.0
46	Muu sijoitusomaisuus	45861	(z)	0	0.0	0	0.0	0	0.0	0	0.0
47	(45...46)	4962027	(x)	0	0.0	0	0.0	0	0.0	0	0.0
48	(44+47)	22162702	38.4	1327562	18.3	2020530	18.1	573691	111.1	0	0.0
KÄYTTÖOMAISUUS JA MUUT PITKÄVAIKUTTEISET MENOT											
49	Osakkeet ja osuudet	3019235	14.3	784444	72.2	753516	14.6	21406	110.6	5083	0.1
50	Kiinteistöyhteisöjen osakkeet ja osuudet	2256070	59.2	1138462	23.6	1114716	26.3	36869	12.5	0	0.0
51	Kiinteistöt	4269733	1.7	863585	12.5	2260928	9.7	2748	1.9	3914	2.8
52	Koneet ja kalusto	1101880	41.3	154195	21.2	364732	19.4	3576	9.8	4147	-4.9

Taulu III. (jatkuu)

	Liikepankit		Osuuspankit		Säästöpankit		Kiinnitysluotto-pankit		Ulkomaiset pankit	
	1000 mk	M%	1000 mk	M%	1000 mk	M%	1000 mk	M%	1000 mk	M%
53 Muu käyttöomaisuus ja pitkävaikutteiset menot	1019411	45.3	42337	11.6	92893	18.6	55836	43.8	3493	55.9
54 (49...53)	11666329	19.8	2983023	29.2	4586785	15.1	120435	37.3	16637	7.4
55 MUU OMAISUUS	96904	9.7	24948	86.2	37118	25.9	85840	584.5	0	0.0
56 ARVOSTUSERÄT	0	0.0	905	177.6	0	-100.0	0	0.0	0	0.0
57 YHTEENSÄ	216597620	24.4	54831079	15.2	59475318	13.5	20704573	29.6	2164566	6.4
B. VASTATTAVAA										
VIERAS PÄÄOMA										
Kotimaiset velat										
59 Yleisön talletukset	60561596	3.4	39104206	12.3	45708818	10.2	0	0.0	83889	-11.4
60 Obligaatiolainat	0	0.0	0	0.0	0	0.0	10695578	26.0	0	0.0
61 Debentuurilainat	328855	-5.2	492571	127.9	170354	-3.6	2123700	1.1	0	0.0
62 Muut joukkovelkakirjalainat	0	0.0	0	0.0	0	0.0	947311	529.2	0	0.0
63 Velat Suomen Pankille							237900	(z)		
64 Shekkiluotto	835675	(x)	0	0.0	0	0.0			0	0.0
65 Muut velat Suomen Pankille	8674533	51.0	454168	13.3	735967	22.9			20913	-44.9
Velat muille rahalaitoksille										
67 Muiden rahalaitosten talletukset	15929387	40.2	70000	595.1	2392	2.1	0	0.0	182835	(x)
68 Muut velat muille rahalaitoksille	2602456	303.9	4978854	44.0	5458295	64.1	497402	101.4	310793	177.5
Velat muille rahoituslaitoksille										
69 Muiden rahoituslaitosten talletukset	3537093	33.9	42256	1.4	223944	165.9	0	0.0	0	0.0
70 Muut velat muille rahoituslaitoksille	570259	7.7	563173	-12.9	94120	-6.7	0	0.0	10900	519.3
71 Velat valtiolle	5432957	10.5	3513318	10.0	1755427	9.6	77966	-3.6	0	0.0
Muut velat										
72 Ennakkomaksut	254	-96.2	3029	13.7	3592	-6.4	42481	13.7	0	0.0
73 Ostovelat	22854	-20.3	6532	213.3	230	(z)	23	-73.9	0	0.0
74 Muut	9912629	7.0	1796227	16.4	1043169	-12.2	294221	17.8	71514	386.5
Maksujen välitys										
75 Kannetut verot	199746	-12.3	86	-21.1	8627	6.5	0	0.0	206	-15.6
76 Muu maksujen välitys	5953505	0.8	61503	46.8	211115	0.2	0	0.0	2321	218.8
Siirtovelat										
77 Korot	1334304	-6.0	671313	-0.5	879559	1.6	756706	29.8	15887	135.0
78 Ostovelat	13396	-45.1	1507	-10.8	6806	-69.4	107	386.4	445	-9.6
79 Muut siirtovelat	717595	11.8	151638	11.1	192689	4.9	7985	16.3	10361	-0.5
80 (59...79)	116627094	14.0	51910381	14.9	56495104	13.3	15681380	31.3	710064	150.8
Ulkomaiset velat										
81 Joukkovelkakirjalainat							2865171	41.3	0	0.0
Velat rahalaitoksille										
Talletukset										
82 Ulkomaan rahan määräiset	45865158	28.6	0	0.0	0	0.0	0	0.0	1291170	-18.0
83 Markkamääräiset	1282197	-13.5	0	0.0	0	0.0	0	0.0	4525	-87.2
Muut velat rahalaitoksille										
84 Ulkomaan rahan määräiset	20580655	103.7	0	0.0	0	0.0	340323	-19.3	11985	(z)
85 Markkamääräiset	0	0.0	0	0.0	0	0.0	0	0.0	0	0.0
86 Debentuurilainat	6591604	75.8	0	0.0	0	0.0	0	0.0	0	0.0
Muut velat										
87 Ulkomaan rahan määräiset	9156255	39.1	0	-100.0	0	0.0	546396	-8.3	1440	33.3
88 Markkamääräiset	144960	28.6	0	0.0	0	0.0	0	0.0	8480	343.7

Taulu III. (jatkuu)

	Liikepankit		Osuuspankit		Säästöpankit		Kiinnitysluotto-pankit		Ulkomaiset pankit	
	1000 mk	M%	1000 mk	M%	1000 mk	M%	1000 mk	M%	1000 mk	M%
Siirtovelat										
89 Korot	1115824	50.3	0	-100.0	0	0.0	103162	25.5	13459	-0.8
90 Muut siirtovelat	161492	155.3	0	0.0	0	0.0	0	0.0	696	-69.8
91 (81...90)	84898145	45.1	0	-100.0	0	0.0	3855052	23.3	1331755	-18.2
92 (80+91)	201525239	25.3	51910381	14.9	56495104	13.3	19536432	29.6	2041819	6.8
93 ARVOSTUSERÄT	0	0.0	0	0.0	0	0.0	0	0.0	0	0.0
VARAUKSET										
94 Luottotappiovaraukset	3472365	17.3	1299171	18.6	1306629	18.9	584203	18.5	10120	39.5
95 Muut varaukset	875592	-9.0	305767	14.9	206840	22.4	14919	113.8	9274	20.1
96 (94...95)	4347957	10.9	1604938	17.9	1513469	19.4	599122	19.8	19394	29.5
OMA PÄÄOMA										
97 Osakepääoma	5863060	10.9	0	0.0	0	0.0	378000	62.2	100000	25.0
98 Osuuspääoma	0	0.0	415157	26.6	0	0.0	0	0.0	0	0.0
99 Kantarahasto	0	0.0	0	0.0	2425	-0.1	0	0.0	0	0.0
100 Osakeanti	578486	(z)	0	0.0	0	0.0	19216	28.1	0	-100.0
101 Vararahasto	1231238	24.9	211657	14.5	320046	16.2	51850	-23.3	70	0.0
102 Arvonkorotusrahaso	1587824	2.3	557637	27.6	978787	14.6	55114	65.4	0	0.0
103 Muut rahastot	549241	-37.2	75368	23.9	102222	-1.0	14030	6.6	0	0.0
104 Käyttämätön voitto edellisiltä vuosilta	16489	1.8	557	68.8	5371	109.6	6722	3.2	1335	(x)
105 Tilivuoden voitto	898086	44.4	55384	21.5	60854	34.5	44087	26.0	6204	-21.7
106 Tappio edellisiltä vuosilta	0	0.0	0	-100.0	2609	-20.0	0	0.0	364	-61.7
107 Tilivuoden tappio	0	0.0	0	0.0	351	-76.9	0	0.0	3892	(z)
108 (97...107)	10724424	14.9	1315760	24.5	1466745	14.8	569019	41.0	103353	-3.4
109 YHTEENSÄ	216597620	24.4	54831079	15.2	59475318	13.5	20704573	29.6	2164566	6.4
110 Varsinaisten talletusten lkm	6274728	1.7	3744812	1.7	4476392	0.2	0	0.0	116	9.4
112 Lainojen lkm (ml valtion)	890299	4.6	906762	3.0	1080335	2.9	42234	15.1	209	-0.5
113 Vekselien lkm	93899	-5.3	125631	-3.5	154580	-6.4	0	0.0	1	(z)
114 Henkilökunnan lkm	20001	3.2	10007	3.5	12109	1.0	105	11.7	98	-4.9
115 Konttoreiden lkm	934	-3.3	1224	0.2	1332	0.2	7	16.7	3	0.0
116 Shekkiluottojen myönnetty määrä, 1000 mk	11195216	0.3	2913725	27.7	2276415	42.0	0	0.0	600	-64.7
117 Vastuositoumukset, 1000 mk	87772417	21.1	9805583	33.0	12694911	36.7	0	0.0	1108010	1.0

Taulu IV1. Muiden tuottojen erittely 1000 mk

	Liikepankit		Osuuspankit		Säästöpankit		Kiinnitysluotto-pankit		Ulkomaiset pankit	
	1000 mk	M%	1000 mk	M%	1000 mk	M%	1000 mk	M%	1000 mk	M%
01 Tuotot valuutanvaihdosta	309271	30.5	8127	24.5	5112	47.6	0	0.0	18276	-13.1
02 Kurssierot	0	0.0	0	0.0	0	0.0	41	-94.3	0	0.0
03 Toimitusmaksut ja palkkiot	912771	3.6	321219	11.6	388344	25.3	7865	61.7	4207	19.0
04 Provisiot pankkitakauksista	621052	-2.7	107966	34.6	113037	17.4	0	0.0	5008	-11.0
05 Saadut pääoma-arvojen alennukset	0	0.0	0	0.0	0	0.0	21767	48.0	0	0.0
06 Tuotot arvopaperikaupasta	248066	-32.0	12222	180.4	21856	548.4	0	0.0	0	-100.0
07 Osingot ja osuuskasien korot	193770	-7.1	45566	17.4	79870	45.6	1366	134.7	0	0.0
08 Kotimaiset	160399	25.4	45513	17.3	79870	45.6	1366	134.7	0	0.0
09 Ulkomaiset	33371	-58.6	53	0.0	0	0.0	0	0.0	0	0.0
10 Tuotot kiinteistöistä ja kiinteistöyhteisöistä	494714	20.8	172285	14.1	354349	13.4	11485	72.2	0	0.0
11 Pankkikiinteistöt
12 Asuinkiinteistöt
13 Muut kiinteistöt
14 Myyntivoitot eri omaisuuserien myynneistä	533589	-4.9	95734	114.5	82479	-15.0	2046	-9.9	0	0.0
15 Perityiksi saadut poistetut saamiset	4400	7.6	951	136.6	807	-24.6	0	0.0	0	0.0
16 ATK-tuotot	408590	24.8	516	-12.8	4142	154.4	0	0.0	0	0.0
17 Muut tuotot	327167	270.9	30357	46.3	48415	99.9	891	-95.1	0	-100.0
18 YHTEENSÄ	4053390	9.0	794943	25.2	1098411	21.5	45461	-5.4	27491	-9.5

Taulu IV3. Hoitokulujen erittely
1000 mk

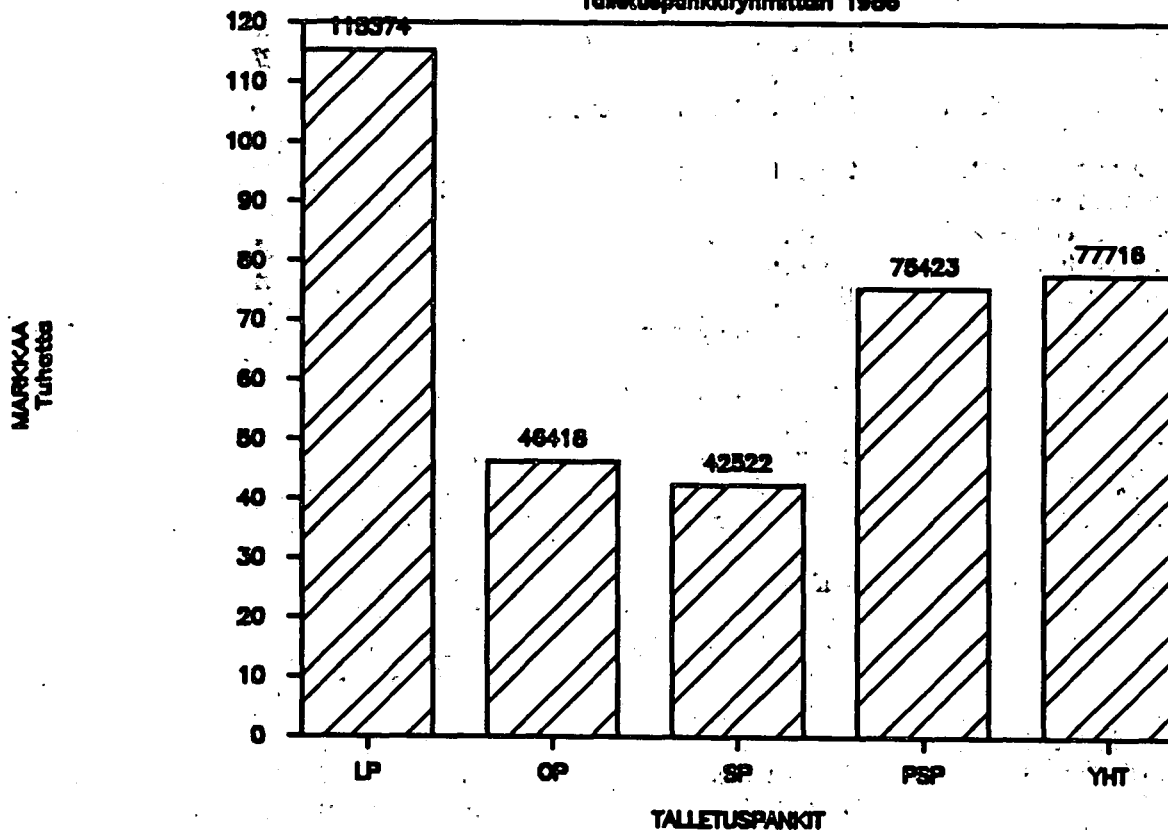
	Liikepankit		Osuuspankit		Säästöpankit		Kiinnitysluotto-pankit		Ulkomaiset pankit	
	1000 mk	M%	1000 mk	M%	1000 mk	M%	1000 mk	M%	1000 mk	M%
01 Palkat	1852421	5.3	818275	11.2	1019883	9.5	13191	19.1	14707	5.8
02 Sosiaalikulut	441141	-17.0	248453	31.2	314670	41.4	4509	35.1	3887	23.7
03 Lakisääteiset sosiaaliturvakulut	366350	-1.4	183231	24.4	275786	45.2	2628	-1.1	3857	29.8
04 Muut sosiaalikulut	74791	-53.3	65222	55.0	38884	19.4	1881	176.2	30	-82.4
05 Vuokrat	192977	6.6	37136	16.3	124236	13.2	1676	10.6	4075	9.2
06 Maa-alueista ja vesialueista	250	257.1	69	-59.2	126	-94.9	0	0.0	0	0.0
07 Rakennuksista ja huoneistoista	117968	9.5	35386	14.7	30837	6.8	1637	10.0	2162	2.7
08 Muut vuokrat	74759	2.0	1681	86.6	93273	19.0	39	39.3	1913	17.5
09 Joukkovelkakirjalainojen kulut	71301	58.8
10 Kulut kiinteistöistä ja kiinteistöyhteisöistä	354330	5.0	151162	7.7	210118	7.8	9637	46.4	157	1.3
11 Pankkikiinteistöt
12 Asuinkiinteistöt
13 Muut kiinteistöt
14 Toimistokulut	351482	13.1	117710	9.5	161718	16.0	2327	11.8	4721	27.8
15 Tietoliikennekulut	162760	23.9	56205	6.5	67039	22.3	1069	6.5	2549	5.9
16 Koneiden ja laitteiden korjaus ja huolto	35856	106.5	14970	13.1	14034	29.7	112	14.3	251	-2.0
17 Muut toimistokulut	152866	-5.7	46535	12.3	80645	9.3	1146	17.1	1921	86.3
18 ATK-kulut	297527	28.4	209831	11.4	190237	21.1	1627	74.0	937	103.3
19 Markkinointikulut	278966	15.3	140996	16.5	157173	25.5	3937	-11.4	853	-16.2
20 Edustuskulut	24081	0.0	19450	12.0	28475	37.6	704	-20.5	708	-16.4
21 Muut markkinointikulut	254885	17.0	121546	17.3	128698	23.1	3233	-9.2	145	-15.2
22 Henkilökuntakulut	177199	6.5	76346	16.3	91659	-13.9	2195	77.2	2393	5.5
23 Maksut vakuusrahastolle	17919	23.9	7765	23.0	7101	71.1	0	0.0	165	-36.0
24 Vakuutus- ja muut varmuuskulut	11983	-0.7	32755	60.4	20769	30.0	150	27.1	289	13.8
25 Valvonta- ja tarkastusmaksut	3214	-51.1	12497	-2.3	15327	-5.5	406	2.5	116	63.4
26 Jäsenmaksut	36647	-2.2	51398	10.5	36472	26.0	51	18.6	72	-65.4
27 Sekalaiset kulut	212852	-20.6	61199	98.9	69809	40.4	2305	-67.8	2462	48.4
28 Vuokrakiinteistöjen korjaus ja kunnossapito	7156	164.5	452	159.8	4639	91.8	0	0.0	158	485.2
29 Muut sekalaiset kulut	205696	-22.5	60747	98.6	65170	37.7	2305	-67.8	2304	41.2
30 YHTEENSÄ (01...27)	4228658	3.2	1965523	15.8	2419172	15.1	113312	35.1	34834	13.0
31 Verot	182337	-27.0	39059	12.9	46961	20.1	21483	-7.2	2079	-51.1
32 HOITOKULUT YHTEENSÄ	4410995	1.4	2004582	15.8	2466133	15.2	134795	26.0	34834	-0.7

Taulu VIII. Palkansaajien lukumäärä tilikauden lopussa

	Liikepankit		Osuuspankit		Säästöpankit		Kiinnitysluotto-pankit		Ulkomaiset pankit	
	lkm	M%	lkm	M%	lkm	M%	lkm	M%	lkm	M%
02 Ylemmät toimihenkilöt	2138	11.8	1423	2.7	1790	3.0	23	27.8	36	-10.0
03 Miehet	1748	4.6	1132	1.8	1306	2.8	17	30.8	21	-16.0
04 Naiset	390	61.2	291	6.6	484	3.4	6	20.0	15	0.0
05 Muut toimihenkilöt	16056	3.1	7578	4.1	9070	0.8	76	10.1	62	-1.6
06 Miehet	2558	1.4	553	44.0	578	2.7	9	0.0	16	6.7
07 Naiset	13498	3.4	7025	1.8	8492	0.7	67	11.7	46	-4.2
08 Työntekijät	1807	-4.5	1006	0.1	1249	-0.4	6	-14.3	0	0.0
09 Miehet	480	-10.3	157	7.5	221	-6.4	2	0.0	0	0.0
10 Naiset	1327	-2.2	849	-1.2	1028	1.0	4	-20.0	0	0.0
11 YHTEENSÄ	20001	3.2	10007	3.5	12109	1.0	105	11.7	98	-4.9

KÄYTTÖKATE/HENKILÖKUNTA MK

Talletuspankkiryhmittäin 1986



TERMIJUETTELO

FÖRTECKNING ÖVER TERMINOLOGIN

GLOSSARY

Taulujen sarakkeet

Tablåernas
kolumner

Columns of the
tables

(Taulu, Tablá, Table)

II- Liikepankit
IV3 Osuuspankit
Säästöpankit
Kiinnitysluottopankit
Ulkomaiset pankit

Affärsbanker
Andelsbanker
Sparbanker
Byggnadsbanker
Utländska banker

Commercial Banks
Co-operative Banks
Savings Banks
Mortgage Banks
Foreign-owned banking institutions

VIII (ks. II-IV3)

(se på II-IV3)

(see tables II-IV3)

Taulujen rivit

Tablåernas rader

Rows of the tables

(Taulu, Tablá, Table)

II KORKOTUOTOT
Kotimaiset
02 Pankeilta
03 Markkamääräluotoista yleisölle

RÄNTEINTÄKTER
Inhemiska
02 Banker
03 Krediter till allmänheten i mark

INTEREST EARNINGS
Domestic
02 From banks
03 On advances granted to the public,
in Finnish currency

05 Ulkomaan rahan määräisistä
luotoista yleisölle
06 Valtion varoista väli-
tetyistä lainoista
07 Joukkovelkakirjoista
08 Muut korkotuotot

05 Krediter till allmänheten i
utländsk valuta
06 Lån förmedlade ur
statsmedel
07 Masskuldebrev
08 Övriga ränteintäkter

05 On advances granted to the public,
in foreign currency
06 On loans granted from
state funds
07 On bonds and debentures
08 Other interest earnings

Ulkomaiset
10 Pankeilta
11 Vekseleistä
12 Joukkovelkakirjoista
13 Muista saamisista

Utländska
10 Banker
11 Växlar
12 Masskuldebrev
13 Övriga fordringar

Foreign
10 From banks
11 On bills
12 On bonds and debentures
13 On other receivables

KORKOKULUT
Kotimaiset
16 Markkamääräisistä
yleisön talletuksista
17 Ulkomaan rahan määräisistä
yleisön talletuksista
18 Joukkovelkakirjoista
19 Suomen Pankille
20 Muille pankeille
21 Luottolaitoksille
22 Valtion varoista väli-
tetyistä lainoista
23 Muista veloista valtiolle

RÄNTEKOSTNADER
Inhemiska
16 Depositioner av allmänheten
i mark
17 Depositionen av allmänheten
i utländsk valuta
18 Masskuldebrev
19 Finlands Bank
20 Övriga banker
21 Kreditinrättningar
22 Lån förmedlade ur
statsmedel
23 Övriga skulder till staten

INTEREST EXPENSES
Domestic
16 On deposits by the public, in
Finnish currency
17 On deposits by the public, in
foreign currency
18 On bonds and debentures
19 To the Bank of Finland
20 To other banks
21 To credit institutions
22 On loans granted from
state funds
23 On other claims of the central
government

24 Muista veloista	24 Övriga skulder	24 On other liabilities
25 Muut korkokulut	25 Övriga räntekostnader	25 Other interest expenses
U l k o m a i s e t	U t l ä n d s k ä	F o r e i g n
27 Pankeille	27 Banker	27 To banks
28 Joukkovelkakirjoista	28 Masskuldebrev	28 On bonds and debentures
29 Muista veloista	29 Övriga skulder	29 On other liabilities
32 KORKOKATE (15./31)	32 RÄNTEBIDRAG	32 INTEREST EARNINGS, NET
33 MUUT TUOTOT	33 ÖVRIGA INTÄKTER	33 OTHER EARNINGS
34 TUOTOT YHTEENSÄ (32+33)	34 INTÄKTER SAMMANLAGT	34 TOTAL EARNINGS
MUUT KULUT	ÖVRIGA KOSTNADER	OTHER EXPENSES
35 Palkat	35 Löner	35 Salaries
36 Muut kulut	36 Övriga kostnader	36 Other expenses
38 KÄYTTÖKATE (34./37)	38 DRIFTSBIDRAG	38 OPERATING MARGIN
POISTOT JA ARVONALENNUKSET	AVSKRIVNINGAR OCH VÄRDE- NEDSÄTTNINGAR	DEPRECIATION
39 Rakennuksista ja rakennelmista	39 Byggnader och konstruktioner	39 On buildings and constructions
40 Koneista ja kalustosta	40 Maskiner och inventarier	40 On machinery and equipment
41 Luotoista	41 Krediter	41 On advances
42 Muut poistot ja arvonalennukset	42 Övriga avskrivningar och värdenedsättningar	42 Other depreciation
43 Muista pitkävaikutt.menoista	43 Övriga utgifter med lång verkningstid	43 On other long-term expenses
45 LIIKEVOITTO/LIIKETAPPIO (38./44)	46 RÖRELSEVINST/-FÖRLUST	46 BUSINESS PROFIT/BUSINESS LOSS
VARAUSTEN LISÄYS(-) TAI VÄHENNYS (+)	ÖKNING ELLER MINSKNING AV RESERVERINGAR	INCREASE OR DECREASE IN RESERVES
48 Luottotappiovaraukset	48 Kreditförlustreserveringar	48 Reserves for bad debt losses
49 Muut varaukset	49 Övriga reserveringar	49 Other reserves
51 VÄLITÖMÄT VEROT	51 DIREKTA SKATTER	51 DIRECT TAXES
52 TILIVUODEN VOITTO	52 RÄKENSAPSÅRETS VINST	52 NET EARNINGS FOR THE ACCOUNTING PERIOD
53 TILIVUODEN TAPPIO (OSAKEYHTIÖLAIN MUKAINEN KÄYTTÖKATE)	53 RÄKENSAPSÅRETS FÖRLUST (DRIFTSBIDRAG ENLIGT AKTIEBOLAGLAGEN)	53 NET LOSS FOR THE ACCOUNTING PERIOD
III A. VASTAAVA	A. AKTIVA	A. ASSETS
RAHOITUSOMAISUUS	FINANSIERINGSTILLGÅNGAR	CASH AND RECEIVABLES
Kotimaiset saamiset	Inhemska fordringar	Domestic
Kassa	kassa	Cash
01 Suomen raha	01 Finskt mynt	01 Finnish currency
02 Muu kassa	02 Övrig kassa	02 Other cash
03 Saamiset Suomen Pankilta	03 Fordringar hos Finlands Bank	03 Receivables from the Bank of Finland
04 Shekkitili Suomen Pankissa	04 Checkräkning i Finlands Bank	04 Cheque account at the Bank of Finland
05 Muut saamiset Suomen Pankilta	05 Övriga fordringar hos Finlands Bank	05 Other receivables from the Bank of Finland

Saamiset muilta rahalaitoksilta	Fordringar hos övriga penninginrättningar	Receivables from other banking institutions
06 Talletukset muissa rahalaitoksissa	06 Depositioner hos andra penninginrättningar	06 Deposits in other banking institutions
07 Muut saamiset muilta rahalaitoksilta	07 Övriga fordringar hos andra penninginrättningar	07 Other receivables from other banking institutions
08 Saamiset muilta rahoituslaitoksilta	08 Fordringar hos andra finansieringsinrättningar	08 Receivables from other financial institutions
09 Saamiset valtiolta	09 Fordringar hos staten	09 Receivables from the central government
10 Luotot yleisölle	10 Krediter till allmänheten	10 Advances to the public
11 Maksujen välitys	11 Betalningsförmedling	11 Payments in transit
Siirtosaamiset	Resultatregleringar	Adjustment items
12 Korot	12 Räntor	12 Interest accrued
13 Myyntisaamiset	13 Försäljningstillgodohavanden	13 Accounts receivables
14 Muut siirtosaamiset	14 Övriga resultatregleringar	14 Other adjustment items
Muut rahoitusvarat	Övriga finansieringstillgångar	Other cash and receivables
16 Ennakkomaksut	16 Betalningsförskott	16 Advance payments
17 Myyntisaamiset	17 Försäljningstillgodohavanden	17 Accounts receivable
18 Muut	18 Övriga	18 Other
Ulkomaiset saamiset	Utländska fordringar	Foreign
Saamiset rahalaitoksilta	Fordringar hos penninginrättningar	Receivables from banking institutions
Talletukset	Depositioner	Deposits
20 Ulkomaan rahan määräiset	20 I utländsk valuta	20 In foreign currency
21 Markkamääräiset	21 I mark	21 In Finnish currency
Muut saamiset	Övriga fordringar	Other receivables
22 Ulkomaan rahan määräiset	22 I utländsk valuta	22 In foreign currency
23 Markkamääräiset	23 I mark	23 In Finnish currency
Vekselit	Växlar	Bills
24 Ulkomaan rahan määräiset	24 I utländsk valuta	24 In foreign currency
25 Markkamääräiset	25 I mark	25 In Finnish currency
Muut saamiset	Övriga fordringar	Other receivables
26 Ulkomaan rahan määräiset	26 I utländsk valuta	26 In foreign currency
27 Markkamääräiset	27 I mark	27 In Finnish currency
Siirtosaamiset	Resultatregleringar	Adjustment items
28 Korot	28 Räntor	28 Interest accrued
29 Muut siirtosaamiset	29 Övriga resultatregleringar	29 Other adjustment items
VAIHTO-OMAISUUS	OMSÄTTNINGSTILLGÅNGAR	TRADING ASSETS
Kotimainen	Inhemsk a	Domestic
32 Joukkovelkakirjat	32 Masskuldebrev	32 Bonds and debentures
33 Muu vaihto-omaisuus	33 Övriga omsättningstillgångar	33 Other trading assets
Ulkomainen	Utländska	Foreign
34 Ulkomaan rahat	34 utländskt mynt	34 Foreign currency
35 Joukkovelkakirjat	35 Masskuldebrev	35 Bonds and debentures
36 Muu vaihto-omaisuus	36 Övriga omsättningstillgångar	36 Other trading assets
SIJOITUSOMAISUUS	INVESTERINGSTILLGÅNGAR	INVESTMENT ASSETS
Kotimainen	Inhemsk a	Domestic
Joukkovelkakirjat	Masskuldebrev	Bonds and debentures
38 Markkamääräiset	38 I mark	38 In Finnish currency
39 Ulkomaan rahan määräiset	39 I utländsk valuta	39 In foreign currency

40 Osakkeet ja osuudet	40 Aktier och andelar	40 Shares and partnerships
41 Kiinteistöyhteisöjen osakkeet ja osuudet	41 Aktier och andelar i fastighetssammanlustningar	41 Real estate stocks and shares
42 Kiinteistöt	42 Fastigheter	42 Real estate
43 Muu sijoitusomaisuus	43 Övriga investeringstillgångar	43 Other investment assets
U l k o m a i n e n	U t l ä n d s k a	F o r e i g n
45 Joukkovelkakirjat	45 Masskuldebrev	45 Bonds and debenturers
46 Muu sijoitusomaisuus	46 Övriga investeringstillgångar	46 Other investment assets
KÄYTTÖOMAISUUS JA MUUT PITKÄ- VAIKUTTEISET MENOT	ANLÄGGNINGSTILLGÅNGAR OCH ÖVRIGA UTGIFTER MED LÅNG VERKNINGSTID	FIXED ASSETS AND OTHER LONG-TERM EXPENSES
49 Osakkeet ja osuudet	49 Aktier och andelar	49 Shares and partnerships
50 Kiinteistöyhteisöjen osakkeet ja osuudet	50 Aktier och andelar i fastighets-sammanslutningar	50 Real estate stocks and shares
51 Kiinteistöt	51 Fastigheter	51 Real estate
52 Koneet ja kalusto	52 Maskiner och inventarier	52 Machinery and equipment
53 Muu käyttöomaisuus ja pitkävaikutteiset menot	53 Övriga anläggningstillgångar och utgifter med lång verknings-tid	53 Other fixed assets and long-term expenses
55 MUU OMAISUUS	55 ÖVRIGA TILLGÅNGAR	55 OTHER ASSETS
56 ARVOSTUSERÄT	56 VÄRDERINGSPOSTER	56 EQUALIZATION ITEMS
57 YHTEENSÄ	57 SUMMA	57 SUMMA
B. VASTATTAVAA VIERAS PÄÄOMA	B. PASSIVA FRÄMMANDE KAPITAL	B. LIABILITIES EXTERNAL CAPITAL
Kotimaiset velat	Inhemskaskulder	Domestic
59 Yleisön talletukset	59 Depositioner av allmänheten	59 Deposits by the public
60 Obligaatiolainat	60 Obligationslån	60 Bonds
61 Debentuurilainat	61 Debenturer	61 Debentures
62 Muut joukkovelkakirjalainat	62 Övriga masskuldebrevslån	62 Other bonds and debentures
63 Velat Suomen Pankille	63 Skulder till Finlands Bank	63 Claims of the Bank of Finland
64 Shekkiluotto	64 Checkräkningskredit	64 Overdrafts
65 Muut velat Suomen Pankille	65 Övriga skulder till Finlands Bank	65 Other claims of the Bank of Finland
Velat muille rahalaitoksille	Skulder till penninginrättningar	Claims of other banking institutions
67 Muiden rahalaitosten talletukset	67 Depositioner av andra penning-inrättningar	67 Deposits by other banking institutions
68 Muut velat muille rahalaitoksille	68 Övriga skulder till andra penninginrättningar	68 Other claims of other banking institutions
Velat muille rahoituslaitoksille	Skulder till andra finansierings-inrättningar	Claims of other financial institutions
69 Muiden rahoituslaitosten talletukset	69 Depositioner av andra finansieringsinrättningar	69 Deposits by other financial institutions
70 Muut velat muille rahoituslaitoksille	70 Övriga skulder till andra finansieringstillgångar	70 Other claims of other financial institutions
71 Velat valtiolle	71 Skulder till staten	71 Claims of the central government
Muut velat	Övriga skulder	Other liabilities
72 Ennakkomaksut	72 Betalningsförskott	72 Advance payments
73 Ostovelat	73 Köpskulder	73 Accounts payable
74 Muut	74 Övriga	74 Other
Maksujen välitys	Betalningsförmedling	Payments in transit
75 Kannetut verot	75 Oredovisande skatter	75 Taxes collected
76 Muu maksujen välitys	76 Övrig betalningsförmedling	76 Other payments in transit

Siirtovelat	Resultatregleringar	Adjustmenet items
77 Korot	77 Räntor	77 Interest accrued
78 Ostovelat	78 Köpskulder	78 Accounts payable
79 Muut siirtovelat	79 Övriga resultatregleringar	79 Other adjustment items
Ulkomaiset velat	Utländska skulder	Foreign
81 Joukkovelkakirjalainat	81 Masskuldebrevslån	81 Bonds and debentures
Velat rahalaitoksille	Skulder till penninginrättningar	Claims of banking institutions
Talletukset	Depositioner	Depositioner
82 Ulkomaan rahan määräiset	82 I utländsk valuta	82 In foreign currency
83 Markkamääräiset	83 I mark	85 In Finnish currency
Muut velat rahalaitoksille	Övriga skulder till penninginrättningar	Other claims of banking institutions
84 Ulkomaan rahan määräiset	84 I utländsk valuta	84 In foreign currency
85 Markkamääräiset	85 I mark	85 In Finnish currency
86 Debentuurilainat	86 Debenturer	86 Debentures
Muut velat	Övriga skulder	Other liabilities
87 Ulkomaan rahan määräiset	87 I utländsk valuta	87 In foreign currency
88 Markkamääräiset	88 I mark	88 In Finnish currency
Siirtovelat	Resultatregleringar	Adjustmenet items
89 Korot	89 Räntor	89 Interest accrued
90 Muut siirtovelat	90 Övriga resultatregleringar	90 Other adjustmenet items
93 ARVOSTUSERÄT	93 VÄRDERINGSPOSTER	93 EQUALIZATION ITEMS
VARAUKSET	RESERVERINGAR	RESERVES
94 Luottotappiovaraukset	94 Kreditförlustreserveringar	94 Reserves for bad debt losses
95 Muut varaukset	95 Övriga reserveringar	95 Other reserves
OMA PÄÄOMA	EGET KAPITAL	CAPITAL
97 Osakepääoma	97 Aktiekapital	97 Share capital
98 Osuuspääoma	98 Andelskapital	98 Co-operative capital
99 Kantarahasto	99 Grundfond	99 Primary capital
100 Osakeanti	100 Aktieemission	100 Share issue
101 Vararahasto	101 Reservfond	101 Reserve fund
102 Arvonkorotusrahasto	102 Värderingsfond	102 Equalization fund
103 Muut rahastot	103 Övriga fonder	103 Other funds
104 Käyttämätön voitto edellisiltä vuosilta	104 Odisponerad vinst från tidigare år	104 Undistributed profits from previous years
105 Tilivuoden voitto	105 Räkenskapsårets vinst	105 Net earnings for the accounting year
106 Tappio edellisiltä vuosilta	106 Förlust från tidigare år	106 Net loss from previous years
107 Tilivuoden tappio	107 Räkenskapsårets förlust	107 Net loss for the accounting year
109 YHTEENSÄ	109 SUMMA	109 TOTAL
110 Varsinaisten talletusten lkm	110 Antal egentliga depositioner	110 Number of ordinary deposits
112 Lainojen lkm (ml valtion)	112 Antal lån (inkl. ur statsmedel)	112 Number of loans (incl. state loans)
113 Vekselien lkm	113 Antal växlar	113 Number of bills
114 Henkilökunnan lkm	114 Antal personal	114 Number of employees
115 Konttoreiden lkm	115 Antal kontor	115 Number of offices
116 Shekkiluottojen myönnetty määrä, 1000 mk	116 Beviljat belopp checkkrediter, 1000 mark	116 Total amount of overdrafts granted 1000 marks
117 Vastuusitoumukset, 1000 mk	117 Ansvarsförbindelser, 1000 mark	117 Guarantee commitments 1000 marks

IV1	01 Tuotot valuutanvaihdosta	01 Intäkter av valutaväxling	01 Earnings from foreign exchange dealings
	02 Kurssierot	02 Kursdifferenser	02 Agio
	03 Toimitusmaksut ja palkkiot	03 Expeditionsavgifter och provisioner	03 Commissions and fees
	04 Provisiot pankkitakauksista	04 Provisioner för bankgarantier	04 Commissions on bank guarantees
	05 Saadut pääoma-arvojen alennukset	05 Erhållna kapitalvärdened-sättningar	05 Depreciation in capital values
	06 Tuotot arvopaperikaupasta	06 Intäkter av fondhandeln	06 Earnings from dealings in securities
	07 Osingot ja osuuskien korot	07 Dividender och räntor på andelar	07 Dividends and interest earnings from partnerships
	08 Kotimaiset	08 Inhemska	08 Domestic
	09 Ulkomaiset	09 Utländska	09 Foreign
	10 Tuotot kiinteistöistä ja kiinteistöyhteisöistä	10 Intäkter av fastigheter och fastighetssammanlustningar	10 Earnings from real estate and real estate corporations
	11 Pankkikiinteistöt	11 Bankfastigheter	11 Bank premises
	12 Asuinkiinteistöt	12 Bostadsfastigheter	12 Residential buildings
	13 Muut kiinteistöt	13 Övriga fastigheter	13 Other
	14 Myyntivoitot eri omaisuuserien myyneistä	14 Försäljningsvinster på försäljningen av olika tillgångsposter	14 Earnings from sales of various properties
	15 Perityksi saadut poistetut saamiset	15 Indrivna fordringar som tidigare avskrivits	15 Written-off receivables collected
	16 ATK-tuotot	16 ADB-tintäkter	16 ADP earnings
	17 Muut tuotot	17 Övriga intäkter	17 Other
	18 YHTEENSÄ	18 SUMMA	18 TOTAL
IV3	01 Palkat	01 Löner	01 Salaries
	02 Sosiaalikulut	02 Socialkostnader	02 Social expenditure
	03 Lakisääteiset sosiaaliturvakulut	03 Lagstadgade socialskyddskostnader	03 Statutory social security contributions
	04 Muut sosiaalikulut	04 Övriga socialkostnader	04 Other social expenditure
	05 Vuokrat	05 Hyror	05 Rents and leases
	06 Maa-alueista ja vesialueista	06 För jordområden och vattenområden	06 On land and water areas
	07 Rakennuksista ja huoneistoista	07 För byggnader och lägenheter	07 On buildings and apartments
	08 Muut vuokrat	08 Övriga hyror	08 Other rents and leases
	09 Joukkovelkakirjalainojen kulut	09 Kostnader för masskuldebrevslån	09 Expenses on bonds and debentures
	10 Kulut kiinteistöistä ja kiinteistöyhteisöistä	10 Kostnader för fastigheter och fastighetssammanlustningar	10 Expenses on real estate and real estate corporations
	11 Pankkikiinteistöt	11 Bankfastigheter	11 Bank premises
	12 Asuinkiinteistöt	12 Bostadsfastigheter	12 Residential buildings
	13 Muut kiinteistöt	13 Övriga fastigheter	13 Other real estate
	14 Toimistokulut	14 Kontorskostnader	14 Office expenses
	15 Tietoliikennekulut	15 Kostnader för teletrafik	15 Communication expenses
	16 Koneiden ja laitteiden korjaus ja huolto	16 Reparation och underhåll av maskiner och apparater	16 Repairs and service of machinery and equipment
	17 Muut toimistokulut	17 Övriga kontorskostnader	17 Other office expenses

18 ATK-kulut	18 ADB-kostnader	18 ADP expenses
19 Markkinointikulut	19 Marknadsföringskostnader	19 Marketing expenses
20 Edustuskulut	20 Representation	'20 Public relations expenses
21 Muut markkinointikulut	21 Övriga marknadsföringskostnader	21 Other marketing expenses
22 Henkilökuntakulut	22 Personalkostnader	22 Staff expenses
23 Maksut vakuusrahastolle	23 Avgift till försäkringsfonden	23 Payments to the guarantee fund
24 Vakuutus- ja muut varmuuskulut	24 Övriga försäkrings- och säkerhetskostnader	24 Insurance and other security expenses
25 Valvonta- ja tarkastusmaksut	25 Tillsyns- och revisionsavgifter	25 Control and auditing charges
26 Jäsenmaksut	26 Medlemskostnader	26 Membership fees
27 Sekalaiset kulut	27 Diverse kostnader	27 Miscellaneous expenses
28 Vuokrakiinteistöjen korjaus ja kunnossapito	28 Reparation och underhåll av hyresfastigheter	28 Repair and maintenance expenses rented real estate
29 Muut sekalaiset kulut	29 Övriga diverse kostnader	29 Other miscellaneous expenses
31 Verot	31 Skatter	31 Taxes
32 HOITOKULUT YHTEENSÄ	32 FÖRVALTNINGSKOSTNADER INALLES	32 TOTAL MANAGEMENT EXPENSES
VIII 02 Ylemmät toimihenkilöt	02 Högre tjänstemän	02 Superiour employees
03 Miehet	03 Män	03 Men
04 Naiset	04 Kvinnor	04 Women
05 Muut toimihenkilöt	05 Övriga tjänstemän	05 Other employees
06 Miehet	06 Män	06 Men
07 Naiset	07 Kvinnor	07 Women
08 Työntekijät	08 Arbetare	08 Workers
09 Miehet	09 Män	09 Men
10 Naiset	10 Kvinnor	10 Women

SELVITYS PANKKITILASTOISSA KÄYTETTYÄ TERMINOLOGIASTA
(anto- ja ottolainaustiedot)

	Pankkien kk-tilasto		Pankkien 1/4 vuositilasto	Pankkien vuositilasto		Anto- ja ottol. tilasto	Tilastokatsaukset	Suomen tilastoll. vuosikirja	
	Taulut								
	II—III	IV—XV ja XVII 1)		Pankkikohtainen 2)	Ennakkö ja lopullinen 1)	3)			
Liikepankit	— Muut pankit	— Muut rahalaitokset	— Muut rahalaitokset	— Muut pankit	— Muut rahalaitokset			— Muut pankit	
Säästöpankit									
Osuuspankit									
Postipankki									
Kiinnitysluottopankit									
		— Muut rahoituslaitokset	— Muut rahoituslaitokset		— Muut rahoituslaitokset				
Muut luottolaitokset	— Yleisö (x)			— Yleisö (x)		— Yleisö (x)	— Yleisö (x)	— Yleisö (x)	— Yleisö (x)
Yleisö		— Yleisö	— Yleisö		— Yleisö				— Yleisö (x)

Laaja yleisökäsite (x) sisältää muut paitsi pankit ja valtion (myös muut luottolaitokset).

Suppea yleisökäsite sisältää muut paitsi rahalaitokset, muut rahoituslaitokset ja valtion.

Pankkeja ovat Postipankki, liikepankit, osuuspankit, säästöpankit ja kiinnitysluottopankit.

Rahalaitoksia ovat Postipankki, liikepankit, osuuspankit ja säästöpankit.

Muita rahoituslaitoksia ovat kiinnitysluottopankit, luotto-osakeyhtiöt, vakuutuslaitokset, luottokaupan rahoituslaitokset, palveluluottolaitokset, panttikonttorit ym. vastaavat rahoituslaitokset.

Muita luottolaitoksia ovat em. muut rahoituslaitokset paitsi kiinnitysluottopankit.

Rahalaitokset ja rahoituslaitokset ovat Tilastokeskuksen sektoriluokituksen mukaisia käsitteitä. Pankit ja luottolaitokset pankkilakien mukaisia käsitteitä.

1) Luotot yleisölle sisältää kotimaiset ulkomaan rahan määräiset luotot; yleisön talletukset sisältää kotimaiset ulkomaan rahan määräiset talletukset.

2) Pankkikohtaisissa tilatauluissa on yleisön luotoista erotettu omaksi eräkseen valtion varoista välitetyt lainat; muissa tauluissa ne sisältyvät luottoihin yleisölle.

3) Kotimainen markkamääräinen anto- ja ottolainaus.

REDOGÖRELSE FÖR TERMINOLOGIN I BANKSSTATISTIKEN
(ut- och inlåningsuppgifter)

	Bankernas månadsstatistik Tablår		Bankernas kvartalsstatistik	Bankernas årstatistik		Ut- och inlåningstatistik 3)	Statistiska översikter	Statistisk årsbok för Finland	
	II—III	IV—XV och XVII 1)		Enligt bank 2)	Förhands- och slutlig 1)		Ut- och inlåning 3)	Ställningstablår 1)	Ut- och inlåningstablår 3)
Affärsbanker	} — Övriga banker	} — Övriga penninginrättn.	} — Övriga penninginrättn.	} — Övriga banker	} — Övriga penninginrättn.	}	}	} — Övriga banker	}
Sparbanker Andelsbanker Postbanken Hypoteksbanker									
Övriga kreditinstitut	} — Allmänh. (x)	} — Övriga finansieringsinstitut	} — Övriga finansieringsinstitut	} — Allmänh. (x)	} — Övriga finansieringsinstitut	} — Allmänh. (x)	} — Allmänh. (x)	} — Allmänh. (x)	} — Allmänh. (x)
Allmänheten									

Det vidsträta begreppet allmänhet (x) omfattar andra än banker och staten (omfattar också övriga kreditinrättningar).

Det inskränkta begreppet allmänhet omfattar andra än penninginrättningar, och övriga finansieringsinrättningar och staten.

Banker är Postbanken, affärsbankerna, andelsbankerna, sparbankerna och hypoteksbankerna.

Penninginrättningar är Postbanken, affärsbankerna, andelsbankerna och sparbankerna.

Övriga finansieringsinrättningar är hypoteksbanker, kreditaktiebolag, försäkringsanstalter, kredithandels finansieringsinstitut, servicekreditinstitut, pantilånekontor o.a. motsvariga finansieringsinrättningar.

Övriga kreditinrättningar är o.n. övriga finansieringsinrättningar utom hypoteksbanker.

Penninginrättningar och finansieringsinrättningar är termer i enlighet med Statistikcentralens sektorindelning. Banker och kreditinrättningar är termer i enlighet med banklagen.

1) Krediter till allmänheten innehåller inhemska krediter i utländsk valuta; depositioner av allmänheten innehåller inhemska depositioner i utländsk valuta.
2) I ställningstablårerna enligt bank har lån som förmedlats ur statliga medel avskiltts till en egen post från krediter till allmänheten; i övriga tablår ingår de i krediter till allmänheten.
3) Den inhemska ut- och inlåningen i mark

TALOUSPOLIITTISIA TAPAHTUMIA VUONNA 1986

Korot

Vuoden 1986 alusta lähtien antolainauskoron yläraja poistettiin.

Antolainauksen keskikoron määräytymisperusteita muutettiin vuoden alusta lähtien. Pankkien antolainauksen keskikorko saa olla enintään 1,75 prosenttiyksikköä yli Suomen Pankin peruskoron. Raja on sama kaikille pankeille.

Maaliskuun 1986 alusta lähtien alennettiin Suomen Pankin peruskorkoa 8,5 prosentista 8 prosenttiin. Suomen Pankki edellytti, että rahalaitokset pääsääntöisesti alentavat vanhojen lainojen korkoa 0,5 prosenttiyksiköllä ja että pankkien verovapaiden talletustilien korot alenevat keskimäärin 0,5 prosenttiyksikköä.

15.5.1986 antolainauksen keskikoron määräytymisperusteita muutettiin 19.5. lähtien. Rahalaitosten antolainauksen keskikorko saa olla kunkin kalenterikuukauden lopussa enintään 2 prosenttiyksikköä yli Suomen Pankin peruskoron. Jos rahalaitoksen koko markkaottolainauksen keskikorko ylittää Suomen Pankin peruskoron enemmän kuin 1 prosenttiyksiköllä rahalaitoksen antolainauksen keskikorko saa olla kunkin kalenterikuukauden lopussa enintään yhtä suuri kuin kyseisen kuukauden ottolainauksen keskikorko lisättynä 1 prosenttiyksiköllä.

15.5.1986 Suomen Pankin peruskorkoa alennettiin 8 prosentista 7 prosenttiin 19.5. alkaen. Samalla pankkien vanhojen luottojen korot alenivat yhden prosenttiyksikön verran. 12 ja 24 kuukauden määräaikaistalletusten korot alenivat vain 0,75 prosenttiyksikköä. Muut verottomat talletuskorot alenivat peruskoron muutoksen määrällä.

Keskuspankkirahoitus

Vuoden 1986 alusta päiväluottokorko ja päivätalletuskorko eriytettiin toisistaan. Päivätalletuskorko on 0,5-1,0 prosenttiyksikköä päiväluottokoron alapuolella.

Päiväluottokorkoa muutettiin:

1.1.1986 11,7 prosenttiin.
24.1.1986 11,4 prosenttiin.

EKONOMISKPOLITISKA HÄNDELSE 1986

Räntor

Fr.o.m. början av år 1986 slopades den övre gränsen utlåningsräntan.

Bestämningsgrunderna för medelräntan på utlåningen ändrades fr.o.m. början av året. Medelräntan på bankernas utlåning får inte överskrida grundräntan för Finlands Bank med mer än 1,75 procentenheter. Räntan är densamma för alla banker.

Från och med början av mars 1986 Finlands Banks grundränta sänktes från 8,5 procent till 8 procent. Finlands Bank förutsatte att penninginstituten i allmänhet skulle sänka räntorna på gamla lån med en halv procentenhet och att räntorna på bankernas skattefria depositionskonton skulle i genomsnitt sjunka med en halv procentenhet.

15.5.1986 ändrades bestämningsgrunderna för utlåningens medelränta fr.o.m. 19.5. Medelräntan på bankernas utlåning får inte överskrida Finlands Banks grundränta med mer än 2 procentenheter vid slutet av varje kalendermånad. Om medelräntan för penninginrättningens hela inlåning i mark överstiger Finlands Banks grundränta med mera än 1 procentenhet får penninginrättningens medelränta för utlåningen vid slutet av varje kalendermånad vara högst lika stor som medelräntan för inlåningen vid slutet av den ifrågavarande månaden ökad med 1 procentenhet.

15.5.1986 sänktes Finlands Banks grundränta fr.o.m. 19.5. från 8 procent till 7 procent. Samtidigt sjönk räntan på bankernas gamla krediter med en procentenhet. Räntan på 12 och 24 månaders tidsbundna depositioner sjönk med bara 0,75 procentenheter. Övriga skattefria depositionsräntor sjönk lika mycket som grundräntan.

Centralbanksfinansiering

Fr.o.m. början av år 1986 skiljdes dagslåneräntan och dagsdepositionsräntan från varandra. Dagsdepositionsräntan är 0,5-1,0 procentenheter lägre än dagslåneräntan.

Dagslåneräntan ändrades:

1.1.1986 till 11,7 procent.
24.1.1986 till 11,4 procent.

3.3.1986 11,2 prosenttiin.	3.3.1986 till 11,2 procent.
13.5.1986 13,0 prosenttiin.	13.5.1986 till 13,0 procent.
14.5.1986 16,0 prosenttiin.	14.5.1986 till 16,0 procent.
16.5.1986 14,0 prosenttiin.	16.5.1986 till 14,0 procent.
20.5.1986 12,0 prosenttiin.	20.5.1986 till 12,0 procent.
22.5.1986 11,0 prosenttiin.	22.5.1986 till 11,0 procent.
6.6.1986 10,8 prosenttiin.	6.6.1986 till 10,8 procent.
1.8.1986 11,6 prosenttiin.	1.8.1986 till 11,6 procent.
4.8.1986 12,4 prosenttiin.	4.8.1986 till 12,4 procent.
5.8.1986 25,0 prosenttiin.	5.8.1986 till 25,0 procent.
7.8.1986 40,0 prosenttiin.	7.8.1986 till 40,0 procent.
14.8.1986 35,0 prosenttiin.	14.8.1986 till 35,0 procent.
15.8.1986 25,0 prosenttiin.	15.8.1986 till 25,0 procent.
18.8.1986 20,0 prosenttiin.	18.8.1986 till 20,0 procent.
20.8.1986 19,0 prosenttiin.	20.8.1986 till 19,0 procent.
26.8.1986 18,0 prosenttiin.	26.8.1986 till 18,0 procent.
29.8.1986 17,0 prosenttiin.	29.8.1986 till 17,0 procent.
2.9.1986 16,0 prosenttiin.	2.9.1986 till 16,0 procent.
5.9.1986 15,0 prosenttiin.	5.9.1986 till 15,0 procent.
9.9.1986 14,0 prosenttiin.	9.9.1986 till 14,0 procent.
12.9.1986 13,5 prosenttiin.	12.9.1986 till 13,5 procent.
18.9.1986 13,0 prosenttiin.	18.9.1986 till 13,0 procent.
26.9.1986 12,5 prosenttiin.	26.9.1986 till 12,5 procent.
2.10.1986 12,0 prosenttiin.	2.10.1986 till 12,0 procent.
16.10.1986 11,8 prosenttiin.	16.10.1986 till 11,8 procent.
2.12.1986 11,9 prosenttiin.	2.12.1986 till 11,9 procent.
9.12.1986 12,0 prosenttiin.	9.12.1986 till 12,0 procent.
Päivätalletuskorkoa muutettiin:	Dagsdepositionsräntan ändrades:
1.1.1986 11,0 prosenttiin.	1.1.1986 till 11,0 procent.
24.1.1986 10,7 prosenttiin.	24.1.1986 till 10,7 procent.
3.3.1986 10,5 prosenttiin.	3.3.1986 till 10,5 procent.
13.5.1986 12,3 prosenttiin.	13.5.1986 till 12,3 procent.
14.5.1986 15,3 prosenttiin.	14.5.1986 till 15,3 procent.
16.5.1986 13,3 prosenttiin.	16.5.1986 till 13,3 procent.
20.5.1986 11,3 prosenttiin.	20.5.1986 till 11,3 procent.
22.5.1986 10,3 prosenttiin.	22.5.1986 till 10,3 procent.
6.6.1986 10,1 prosenttiin.	6.6.1986 till 10,1 procent.
1.8.1986 10,6 prosenttiin.	1.8.1986 till 10,6 procent.
4.8.1986 11,4 prosenttiin.	4.8.1986 till 11,4 procent.
5.8.1986 24,0 prosenttiin.	5.8.1986 till 24,0 procent.
7.8.1986 39,0 prosenttiin.	7.8.1986 till 39,0 procent.
14.8.1986 34,0 prosenttiin.	14.8.1986 till 34,0 procent.
15.8.1986 24,0 prosenttiin.	15.8.1986 till 24,0 procent.

18.8.1986 19,0 prosenttiin.
20.8.1986 18,0 prosenttiin.
26.8.1986 17,0 prosenttiin.
29.8.1986 16,0 prosenttiin.

2.9.1986 15,0 prosenttiin.
5.9.1986 14,0 prosenttiin.
9.9.1986 13,0 prosenttiin.
12.9.1986 12,5 prosenttiin.
18.9.1986 12,0 prosenttiin.
26.9.1986 11,5 prosenttiin.

2.10.1986 11,0 prosenttiin.
16.10.1986 10,8 prosenttiin.

1.12.1986 9,0 prosenttiin.

Joulukuun alussa Suomen Pankki otti käyttöön kolmen kuukauden kiinteäkorkoiset luotot päiväluottojen rinnalle.

Kassavarantotalletus

25.2.1986 kassavarantotalletusvelvollisuutta alennettiin 4,7 prosenttiin helmikuun kassavarantopohjasta.

3.9.1986 Suomen Pankki maksaa kassavarantotalletuksille syys-joulukuusta koron, joka on Suomen Pankin päiväluottokorko miinus 3 prosenttiyksikköä. Kassavarantosopimuksen mukainen korko on peruskorko miinus 0,25 prosenttiyksikköä.

Valuuttakurssit

15.5.1986 Suomen Pankki korotti markan valuuttaindeksiä 2 pistettä 105:een valuuttaputken sisällä. Muiden valuuttojen arvot nousivat suhteessa markkaan keskimäärin vajaat 2 prosenttia.

18.8.1986 till 19,0 procent.
20.8.1986 till 18,0 procent.
26.8.1986 till 17,0 procent.
29.8.1986 till 16,0 procent.

2.9.1986 till 15,0 procent.
5.9.1986 till 14,0 procent.
9.9.1986 till 13,0 procent.
12.9.1986 till 12,5 procent.
18.9.1986 till 12,0 procent.
26.9.1986 till 11,5 procent.

2.10.1986 till 11,0 procent.
16.10.1986 till 10,8 procent.

1.12.1986 till 9,0 procent.

I början av december tog Finlands Bank utöver dagslånen i bruk tre månaders krediter med fast ränta.

Kassareservdepositioner

I kassareservavtalet avsedd depositionsskyldighet sänktes 25.2.1986 till 4,7 procent av kassareservdepositionsbasen i slutet av februari.

3.9.1986 Den ränta som Finlands Bank betalar på kassareservdepositioner i september-december är Finlands Banks dagslåneränta minus 3 procentenheter. Rântan enligt kassareservavtalet är grundränta minus 0,25 procentenheter.

Valutakurser

15.5.1986 höjde Finlands Bank markens valutaindex med 2 poäng till 105 inom valutatuben. Värdet på de övriga valutorna steg i förhållande till marken med i genomsnitt knappa 2 procent.



TILASTOKESKUS-STATISTIKCENTRALEN

PL
PB 504

00101 HELSINKI
HELSINGFORS

Virkalähetys
Tjänsteförsändelse

TRTOOA - 001

ARKISTO

A 2

JULKAISUJEN MYYNTI:
Tilastokeskus, PL 504, 00101 Helsinki
Puh. (90) 173 4535
Valtion painatuskeskuksen kirjakaupat
Helsingissä Annankatu 4 ja Eteläesplanadi 4

670687H-12/2957L/ads

FÖRSÄLJNING:
Statistikcentralen, PB 504, 00101 Helsingfors
Tel. (90) 173 4535
Statens tryckericentralens bokhandlar i
Helsingfors Annegatan 44 och Södra esplanaden 4

SALES OF PUBLICATIONS
Central Statistical Office of Finland
P.O.B. 504, SF-00101 Helsinki, Finland
Phone internat. +358 01734 535
Telex 122656 tikes sf
Government Printing Centre bookshops in Helsinki located
at Annankatu 44 and Eteläesplanadi 4