

Tilastotiedotus Statistisk rapport

Tilastoarkisto
Statistikarkivet

ISSN 0355-2322

**Tilastokeskus
Statistikcentralen
Central Statistical Office of Finland**

1987

Tiedustelut - Förfrågningar

Päiväys - Datum

Sarja ja nro - Serie och nr

Tuulikki Lund
Mirja Laine
Puh./Tel. (90) 58001

26.3.1987

RT 1987:10

**RAHOITUS
FINANSIERING**

PANKKIEN RAHOITUSYHTIÖT 1986
Rahoitustietoja 1.1.-31.12.1986

BANKERNAS FINANSIERINGSBOLAG 1986
Finansieringsuppgifter 1.1.-31.12.1986

RL51
PANKKIEN
RAHOITUSYHTIÖT

RL51
BANKERNAS
FINANSIERINGSBOLAG

SISÄLLYSLUETTELO

INNEHÅLLSFÖRTECKNING

RAHOITUSTIETOJA 1.1.-31.12.1986

FINANSIERINGSUPPGIFTER
1.1.-31.12.1986

JOHDANTO.....I

INLEDNING.....I

TAULUKOT

TABLÄER

Taulukko 1. Rahoitusmuotojen bruttomuutokset neljänneksien aikana, 1000 mk.....1

Tablå 1. Finansieringsformernas bruttoändringar under kvartalen, 1000 mk.....1

Taulukko 2. Rahoitusvarojen hankintatietoja neljänneksien aikana, 1000 mk.....2

Tablå 2. Uppgifter om anskaffning av finansieringstillgångar under kvartalen, 1000 mk.....2

Taulukko 3. Rahoitusmuotojen prosenttiset muutokset edellisestä neljänneksestä3

Tablå 3. Finansieringsformernas procentuella förändringar från föregående kvartal.....3

Taulukko 4. Rahoitusvarojen hankintatietojen prosenttiset muutokset edellisestä neljänneksestä.....4

Tablå 4. Finansieringsskuldernas procentuella förändringar från föregående kvartal.....4

Taulukko 5. Rahoitusmuotojen rakenne neljänneksien aikana, %5

Tablå 5. Finansieringsformernas struktur under kvartalen, %.....5

Taulukko 6. Rahoitusvelkojen rakenne neljänneksien aikana, %.....6

Tablå 6. Finansieringsskuldernas struktur under kvartalen, %.....6

Taulukko 7. Rahoitusmuotojen osuus taseen loppusummasta, %.....7

Tablå 7. Finansieringsformernas andel av balansens slutsumma, %.....7

Taulukko 8. Rahoitusvelkojen osuus taseen loppusummasta, %.....7

Tablå 8. Finansieringsskuldernas andel av balansens slutsumma.....7

SUOMI-RUOTSI TERMILUETTELO.....8

FINSK-SVENSK FÖRTECKNING ÖVER TERMINOLOGIN..8

PANKKIEN
RAHOITUSYHTIÖT

JOHDANTO

Nyt ilmestyvä julkaisu sisältää tietoja pankkien rahoitusyhtiöiden rahoitusmuodoista ja rahoitusvarojen hankinnasta vuoden 1986 1.-4. neljänneksien aikana. Tiedot ovat ennakkotietoja vuoden 1986 tilinpäätöstietojen julkaisemiseen asti. Tiedot perustuvat suoraan tiedonkeruuseen, rahoitusyhtiöiden vuosikertomuksiin sekä Tilastokeskuksen muuhun julkaistuihin rahoitustilastoaineistoon. Tietoja on joiltakin osin myös arvioitu.

Julkaisu kattaa ne pankkien rahoitusyhtiöt, joilla on ollut toimintaa vuoden 1985 lopussa. Tiedonantajakenttää tullaan täydentämään muilla kuin pankkien rahoitusyhtiöillä vuoden 1987 aikana.

Neljännesvuositilasto sisältää samat saatava- ja velkerät kuin tilinpäätöstilasto. Kummassakin on soveltuvin osin noudatettu Tilastokeskuksen sektoriluokituksen käsitteitä "rahalaitos" ja "rahoituslaitos".

Rahoitusyhtiöiden tietoja sisältyy myös muihin rahoitustilastoihin esim. luottokantatilastoon, luottovirtatilastoon sekä rahoitusmarkkinatilastoon.

KATSAUS

Pankkien rahoitusyhtiöillä oli rahoitussaamiaisia vuoden 1986 4. neljänneksen lopussa 15075 milj.markkaa. Tästä oli

OSAMAKSUSAAMISIA	27 prosenttia, 4019 milj.markkaa
FACTORINGLAINASAAMISIA	21 prosenttia, 3183 milj.markkaa
VUOKRAUSSOPINUSSAAMISIA	6 prosenttia, 891 milj.markkaa
LUOTTOKORTTISAAMISIA	7 prosenttia, 1100 milj.markkaa
NOTARIAATTISAAMISIA	6 prosenttia, 968 milj.markkaa
OSTOLASKUSAAMISIA	19 prosenttia, 2870 milj.markkaa
MUITA RAHOITUSTOIMINNAN SAAMISIA	14 prosenttia, 2046 milj.markkaa

BANKERNAS
FINANSIERINGSBOLAG

INLEDNING

Denna publikation innehåller uppgifter om finansieringsformerna för bankernas finansieringsbolag och anskaffning av finansieringstillgångar under de 1:a, 2:a, 3:e och 4:e kvartalen 1986. Tills bokslutsuppgifterna för år 1986 publiceras är uppgifterna förhandsuppgifter. Uppgifterna baserar sig på direkt uppgiftsinsamling, på finansieringsstatistikmaterial som Statistikcentralen publicerat. Uppgifterna är även till vissa delar uppskattningar.

Publikationen täcker de av bankernas finansieringsbolag var verksamma i slutet av år 1985. Under år 1987 kommer uppgiftslämnarna att kompletteras med andra än bankernas finansieringsbolag.

Kvartalsstatistiken innehåller samma fordrings- och skuldposter som bokslutsstatistiken. I båda har man i tillämpliga delar använt begreppen "penninginstitut" och "finansieringsinstitut" i Statistikcentralens institutionella sektorindelning.

Uppgifter om finansieringsbolag ingår även i annan finansieringsstatistik t.ex. i statistiken över kreditbeståndet, statistiken över kreditströmmar och finansieringsmarknadsstatistiken.

ÖVERSIKT

I slutet av 4:dje kvartalet 1986 uppgick finansieringsbolagens finansieringsfordran till 15075 milj.mark. Därav utgjorde

AVBETALNINGSFORDRINGAR	27 procent, 4019 milj.mark
FACTORINGLÅNEFORDRINGAR	21 procent, 3183 milj.mark
HYRESAVTALSFORDRINGAR	6 procent, 891 milj.mark
KREDITKORTFORDRINGAR	7 procent, 1100 milj.mark
NOTARIATFORDRINGAR	6 procent, 968 milj.mark
CONFIRMING-FORDRINGAR	19 procent, 2870 milj.mark
ÖVRIGA FORDRINGAR INOM FINANSIERINGS- VERKSAMHET	14 procent, 2046 milj.mark

PANKKIEN
RAHOITUSYHTIÖT

BANKERNAS
FINANSIERINGSBOLAG

Rahoitusvelkoja oli kaikkiaan 16571 milj.markkaa, josta oli lyhytaikaisia 4501 milj.markkaa ja pitkäaikaisia 12070 milj.markkaa. Lyhytaikaisesta varainhankinnasta oli n. 67 prosenttia notariaattivelkoja ja pitkäaikaisesta n. 78 prosenttia rahoitusyhtiöiden joukkovelkakirjoja.

Rahoitussaamiset kasvoivat vuoden 1986 aikana n. 2652 milj.markalla eli n. 18 prosenttia. Rahoitusvelat kasvoivat 1458 milj. markalla, 14 prosentilla edellisen vuoden lopusta.

Rahoitussaamisten ja -velkojen
osuus taseesta

Sivulla 7 on esitetty eri rahoitusmuotojen ja -velkojen osuus vuoden 1985 tilinpäätöstaseen loppusummasta. Osuudet on laskettu sekä vuoden 1985 lopusta että vuoden 1986 1.-4. neljänneksien osalta käyttäen vuoden 1985 taseen loppusummaa.

Näin laskien rahoitussaamisten osuus vuoden 1985 lopussa oli 72 prosenttia vuoden 1985 taseen loppusummasta ja vuoden 1986 4. neljänneksen lopussa n. 88 prosenttia. Rahoitusvelkojen osuus oli vuoden 1985 lopussa n. 85 prosenttia ja vuoden 1986 4. neljänneksen lopussa n. 96 prosenttia.

Finansieringsskulderna uppgick till sammanlagt 16571 milj.mark, varav 4501 milj.mark kortfristiga och 12070 milj.mark långfristiga. Av kortfristig medelanskaffning var ca 67 procent notariatskulder och långfristig ca 78 procent finansieringsbolagens masskuldebrev.

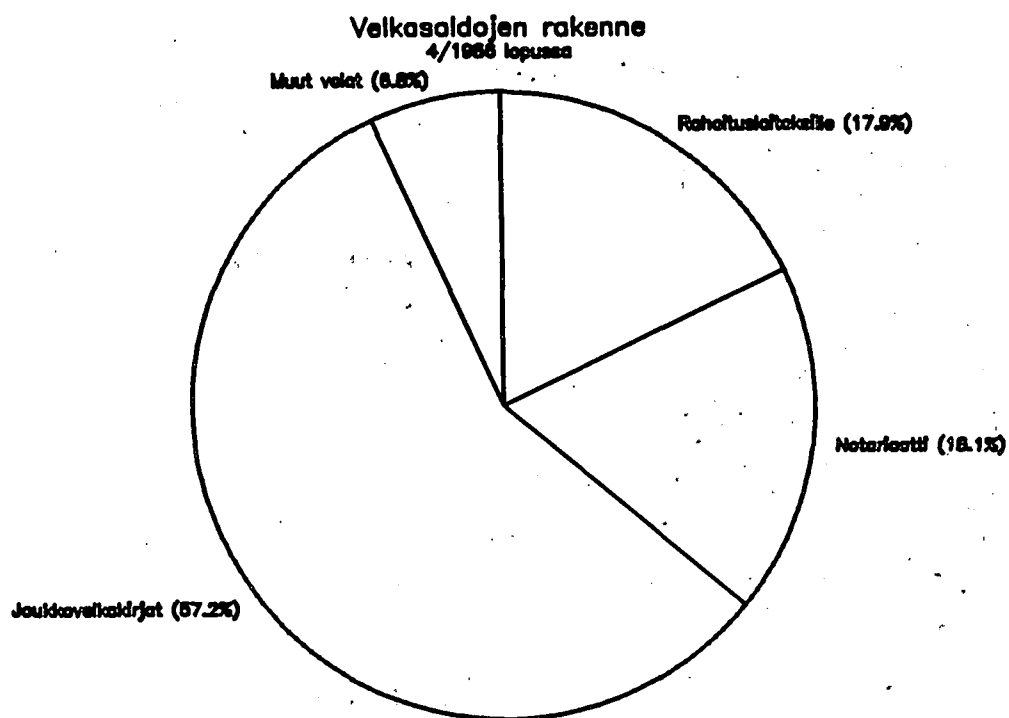
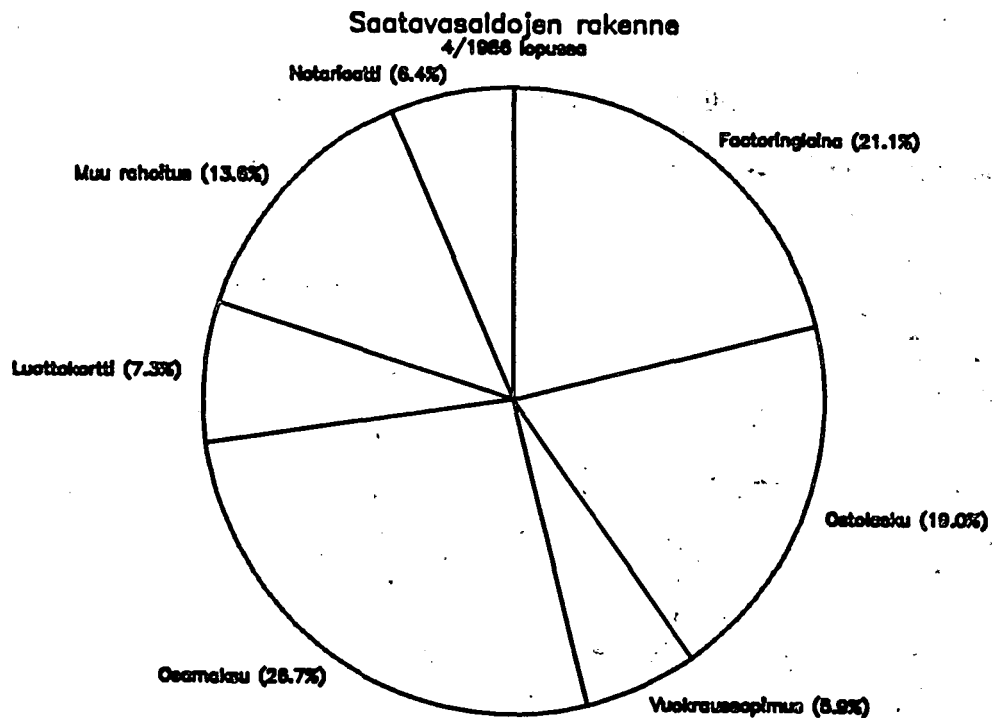
Finansieringsfordringarna ökade under kvartalen år 1986 med ca 2652 milj.mark dvs. ca 18 procent. Finansieringsskulderna ökade med 1458 milj.mark, dvs. 14 procent från slutet av föregående år.

Finansieringsfordrans och
-skuldens andel av balansen

På sidan 7 ges de olika finansieringsformernas och -skuldernas andel av slutsumman i 1985 års bokslutsbalans. Andelarna har beräknats både för slutet av år 1985 och för 1:a-4:e kvartalet 1986 enligt av slutsumman för balansen för år 1985.

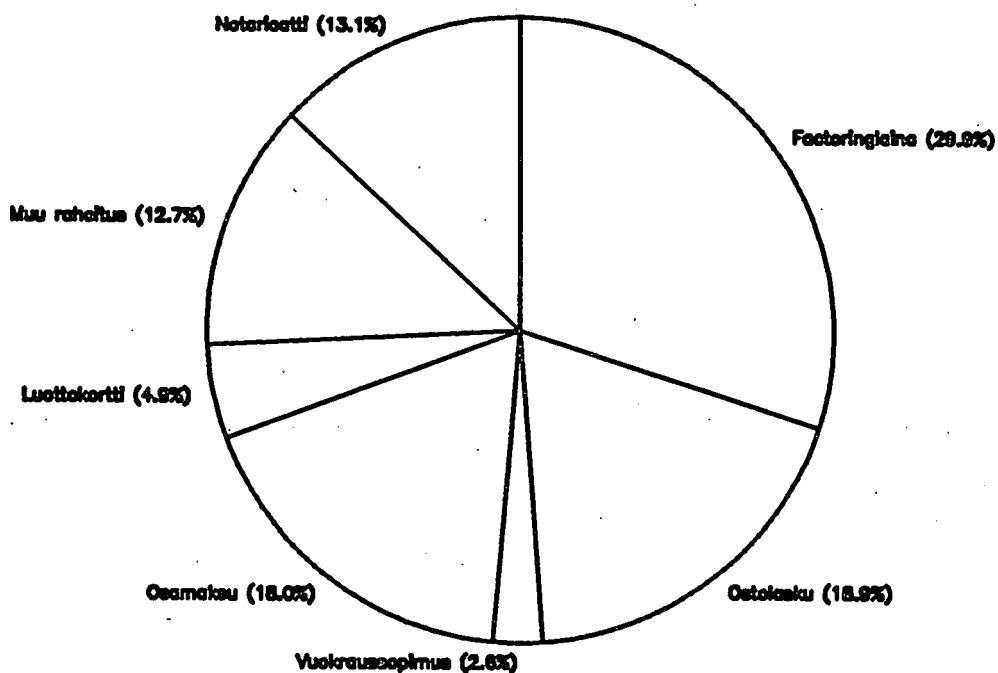
Enligt detta utgjorde finansieringsfordringarna i slutet av år 1985 72 procent av slutsumman i 1985 års balans och ca 88 procent i slutet av 4:e kvartalet 1986. Finansieringsskuldernas andel i slutet av år 1985 var ca 85 procent och ca 96 procent i slutet av 4:e kvartalet 1986.

PANKKIEN RAHOITUSYHTIÖIDEN RAHOITUSSAATAVAT JA -VELAT VUODEN 1986
4. NELJÄNNEKSEN LOPUSSA, JAKAUTUMA %

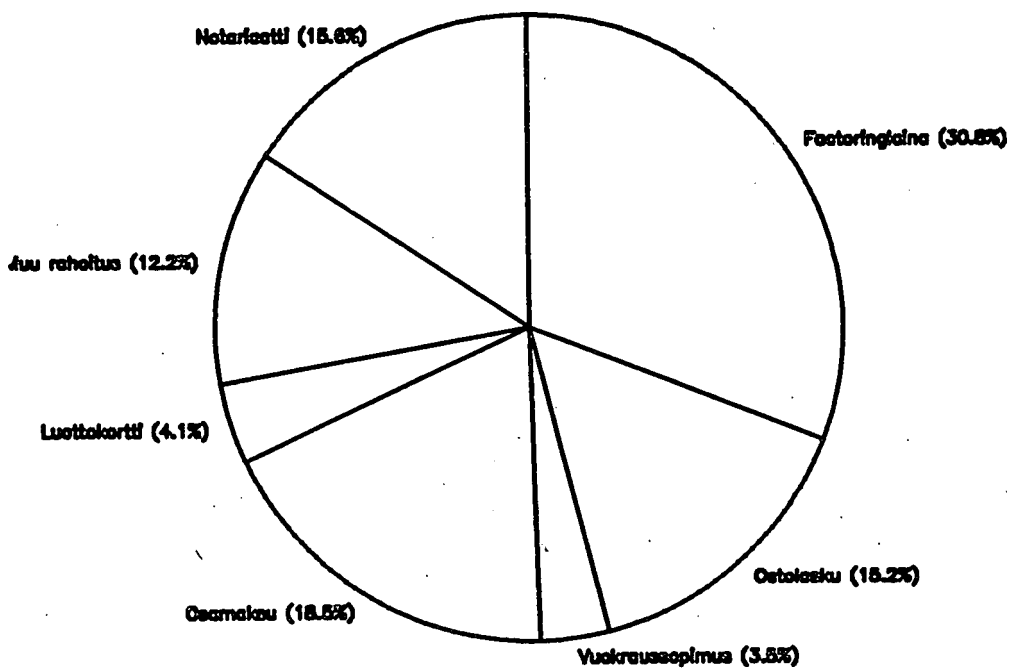


PANKKIEN RAHOITUSYHTIÖIDEN RAHOITUSSAATAVIEN LISÄYKSET JA VÄHENNYKSET VUODEN 1986
1.-4. NELJÄNNEKSIEN AIKANA, JAKAUTUMA %

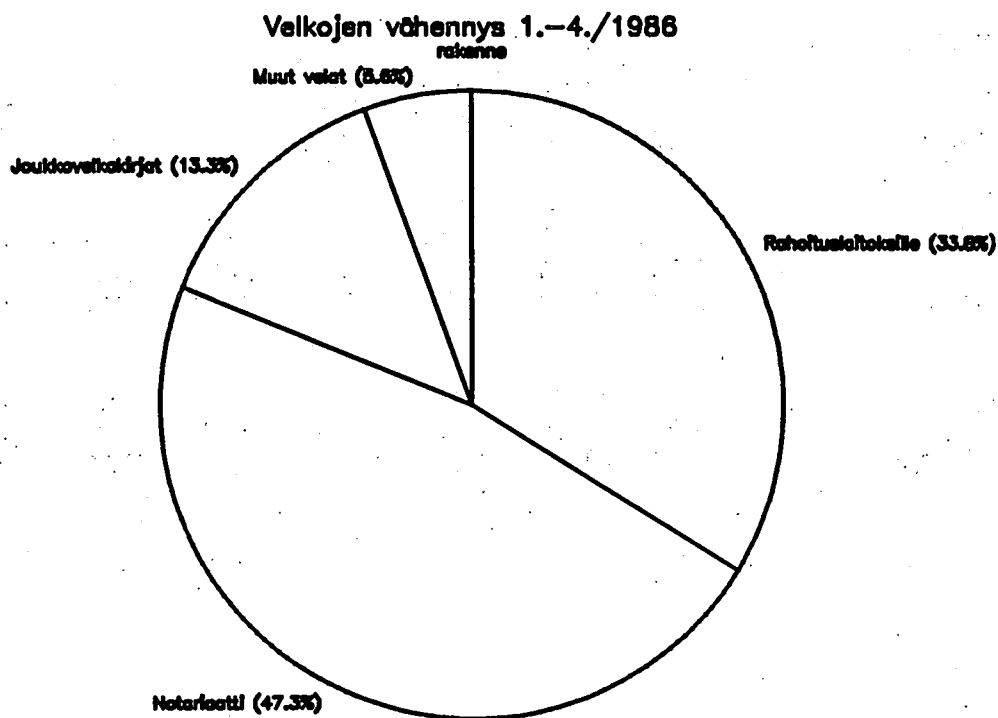
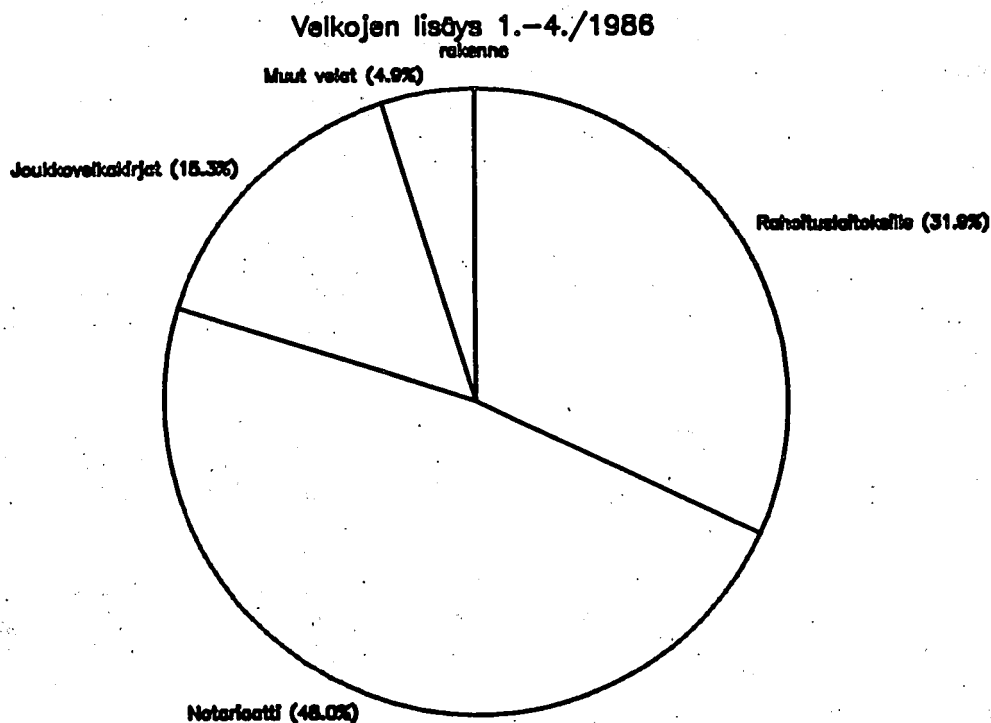
Saatavien lisäys 1.-4./1986
rakanne



Saatavien vähennys 1.-4./1986
rakanne



PANKKIEN RAHOITUSYHTIÖIDEN RAHOITUSVELKOJEN LISÄYKSET JA VÄHENNYKSET VUODEN 1986
1.-4. NELJÄNNEKSIEN AIKANA, JAKAUTUMA %



PANKKIEN RAHOITUSYHTIÖT 1/1986-4/1986

Taulukko 1. RAHOITUSMUOTOJEN BRUTTOMUUTOKSET 1/1986-4/1986 NELJÄNNEKSIEN AIKANA, 1000 mk

	1/1986	2/1986	Yhteensä 1/1986- 2/1986	3/1986	Yhteensä 1/1986- 3/1986	4/1986	Yhteensä 1/1986- 4/1986
Factoring-lainasaamiset							
Lisäys	2439079	1548652	3987731	1431945	5419676	1569884	6989560
Vähennys	1454388	1611511	3065899	1433531	4499430	1600644	6100074
Saldo neljännesvuoden lopussa	3278273	3215416	3215416	3213828	3213828	3183067	3183067
Ostolaskusaamiset							
Lisäys	1190287	1222476	2412763	1043059	3455822	945343	4401165
Vähennys	1004200	653375	1657575	830526	2488101	517955	3006056
Saldo neljännesvuoden lopussa	1660675	2229777	2229777	2442308	2442308	2869697	2869697
Vuokraussopimussaamiset							
Lisäys	191724	200377	392101	124503	516604	86717	603321
Vähennys	302551	132958	435509	115677	551186	149252	700438
Saldo neljännesvuoden lopussa	876861	944281	944281	953106	953106	890571	890571
Osamaksusaamiset							
Lisäys	890647	948205	1838852	1042069	2880921	1316320	4197241
Vähennys	705479	787527	1493006	878689	2371695	1277428	3649123
Saldo neljännesvuoden lopussa	3618148	3778827	3778827	3942206	3942206	4018888	4018888
Luottokorttisaamiset							
Lisäys	210955	291959	502914	278166	781080	353389	1134469
Vähennys	164391	197590	361981	225536	587517	230099	817616
Saldo neljännesvuoden lopussa	829710	924080	924080	976708	976708	1099997	1099997
Muun rahoitustoiminnan saamiset							
Lisäys	749943	919413	1669356	594890	2264246	707417	2971663
Vähennys	630685	865496	1496181	517872	2014053	396214	2410267
Saldo neljännesvuoden lopussa	1641244	1695162	1695162	1772178	1772178	2045591	2045591
Notariaattisaamiset							
Lisäys	229531	499122	728653	1597871	2326524	720245	3046769
Vähennys	213605	423226	636831	1712295	2349126	745527	3094653
Saldo neljännesvuoden lopussa	1031722	1107618	1107618	993194	993194	967913	967913
YHTEENSÄ							
Lisäys	5902166	5630204	11532370	6112503	17644873	5699315	23344188
Vähennys	4475299	4671683	9146982	5714126	14861108	4917119	19778227
Saldo neljännesvuoden lopussa	12936633	13895161	13895161	14293528	14293528	15075727	15075727

PANKKIEN RAHOITUSYHTIÖT 1/1986-4/1986

Taulukko 2. RAHOITUSVAROJEN HANKINTATIETOJA 1/1986-4/1986 NELJÄNNEKSIEN AIKANA, 1000 MK

	1/1986	2/1986	Yhteensä 1/1986- 2/1986	3/1986	Yhteensä 1/1986- 3/1986	4/1986	Yhteensä 1/1986- 4/1986
LYHYTAIKAINEN VARAINHANKINTA							
Velat rahalaitoksille							
Lisäys	519548	463544	983092	107914	1091006	391304	1482310
Vähennys	377496	586623	964119	118682	1082801	269064	1351865
Velat neljännesvuoden lopussa	516437	393360	393360	382590	382590	504831	504831
Notariaattivelat							
Lisäys	3530180	3359758	6889938	3135527	10025465	3938784	13964249
Vähennys	2357049	3137140	5494189	3451908	8946097	3767698	12713795
Velat neljännesvuoden lopussa	2926761	3149380	3149380	2832999	2832999	3004095	3004095
Muut lyhytaikaiset velat							
Lisäys	417232	256686	673918	200772	874690	523997	1398687
Vähennys	419402	312797	732199	176038	908237	556549	1464786
Velat neljännesvuoden lopussa	1056234	1000123	1000123	1024857	1024857	992305	992305
LYHYTAIKAINEN YHTEENSÄ							
Lisäys	4466960	4079988	8546948	3444213	11991161	4854086	16845247
Vähennys	3153947	4036560	7190507	3746628	10937135	4593311	15530446
Velat neljännesvuoden lopussa	4499432	4542863	4542863	4240446	4240446	4501221	4501221
PITKÄAIKAINEN VARAINHANKINTA							
Velat rahalaitoksille							
Lisäys	1287012	1791318	3078330	2325082	5403412	2340001	7743413
Vähennys	1621081	1561884	3182965	2190119	5373084	2312288	7685372
Velat neljännesvuoden lopussa	1757322	1986757	1986757	2121719	2121719	2149432	2149432
Velat muille rahoituslaitoksille							
Lisäys	73	0	73	74263	74336	0	74336
Vähennys	3756	17959	21715	1816	23531	26110	49641
Velat neljännesvuoden lopussa	280729	262770	262770	335217	335217	309773	309773
Joukkovelkakirjat							
Lisäys	1947500	430000	2377500	993971	3371471	1072211	4443682
Vähennys	2310035	114624	2424659	420179	2844838	739342	3584180
Velat neljännesvuoden lopussa	8254637	8570013	8570013	9143805	9143805	9476673	9476673
Muut pitkäaikaiset velat							
Lisäys	999	581	1580	2118	3698	10039	13737
Vähennys	333	333	666	333	999	26456	27455
Velat neljännesvuoden lopussa	149065	149313	149313	151097	151097	134014	134014
PITKÄAIKAINEN YHTEENSÄ							
Lisäys	3235584	2221899	5457483	3395434	8852917	3422251	12275168
Vähennys	3935205	1694800	5630005	2612447	8242452	3104197	11346649
Velat neljännesvuoden lopussa	10441753	10968853	10968853	11751838	11751838	12069893	12069893

PANKKIEN RAHOITUSYHTIÖT 1/1986-4/1986

Taulukko 3. RAHOITUSMUOTOJEN PROSENTTISET MUUTOKSET EDELLISESTÄ NELJÄNNEKSESTÄ

	1/1986	2/1986	3/1986	4/1986	Yhteensä 1/1986- 4/1986
Factoring-lainasaamiset					
Lisäys	..	-36.5	-7.5	9.6	
Vähennys	..	10.8	-11.0	11.7	
Saldo neljännesvuoden lopussa	-5.1	-1.9	0.0	-1.0	
Ostolaskusaamiset					
Lisäys	..	2.7	-14.7	-9.4	
Vähennys	..	-34.9	27.1	-37.6	
Saldo neljännesvuoden lopussa	15.0	34.3	9.5	17.5	
Vuokraussopimussaamiset					
Lisäys	..	4.5	-37.9	-30.3	
Vähennys	..	-56.1	-13.0	29.0	
Saldo neljännesvuoden lopussa	25.2	7.7	0.9	-6.6	
Osamaksusaamiset					
Lisäys	..	6.5	9.9	26.3	
Vähennys	..	11.6	11.6	45.4	
Saldo neljännesvuoden lopussa	5.6	4.4	4.3	1.9	
Luottokorttisaamiset					
Lisäys	..	38.4	-4.7	27.0	
Vähennys	..	20.2	14.1	2.0	
Saldo neljännesvuoden lopussa	5.9	11.4	5.7	12.6	
Muun rahoitustoiminnan saamiset					
Lisäys	..	22.6	-35.3	18.9	
Vähennys	..	37.2	-40.2	-23.5	
Saldo neljännesvuoden lopussa	6.1	3.3	4.5	15.4	
Notariaattisaamiset					
Lisäys	..	117.5	220.1	-54.9	
Vähennys	..	98.1	304.6	-56.5	
Saldo neljännesvuoden lopussa	-3.7	7.4	-10.3	-2.5	
YHTEENSÄ					
Lisäys	..	-4.6	8.6	-6.8	
Vähennys	..	4.4	22.3	-13.9	
Saldo neljännesvuoden lopussa	4.1	7.4	2.9	5.5	

PANKKIEN RAHOITUSYHTIÖT 1/1986-4/1986

Taulukko 4. RAHOITUSVAROJEN HANKINTATIETOJEN PROSENTTISET MUUTOKSET EDELLISESTÄ NELJÄNNEKSESTÄ

	1/1986	2/1986	3/1986	4/1986	Yhteensä 1/1986- 4/1986
LYHYTAIKAINEN VARAINHANKINTA					
Velat rahalaitoksille					
Lisäys	..	-10.8	-76.7	262.6	
Vähennys	..	55.4	-79.8	126.7	
Velat neljännesvuoden lopussa	33.5	-23.8	-2.7	32.0	
Notariaattivelat					
Lisäys	..	-4.8	-6.7	25.6	
Vähennys	..	33.1	10.0	9.1	
Velat neljännesvuoden lopussa	40.4	7.6	-10.0	6.0	
Muut lyhytaikaiset velat					
Lisäys	..	-38.5	-21.8	161.0	
Vähennys	..	-25.4	-43.7	216.2	
Velat neljännesvuoden lopussa	-12.7	-5.3	2.5	-3.2	
LYHYTAIKAINEN YHTEENSÄ					
Lisäys	..	-8.7	-15.6	40.9	
Vähennys	..	28.0	-7.2	22.6	
Velat neljännesvuoden lopussa	22.2	1.0	-6.7	6.1	
PITKÄAIKAINEN VARAINHANKINTA					
Velat rahalaitoksille					
Lisäys	..	39.2	29.8	0.6	
Vähennys	..	-3.7	40.2	5.6	
Velat neljännesvuoden lopussa	-14.9	13.1	6.8	1.3	
Velat muille rahoituslaitoksille					
Lisäys	..	-100.0	(x)	-100.0	
Vähennys	..	378.1	-89.9	(x)	
Velat neljännesvuoden lopussa	3.6	-6.4	27.6	-7.6	
Joukkovelkakirjat					
Lisäys	..	-77.9	131.2	7.9	
Vähennys	..	-95.0	266.6	76.0	
Velat neljännesvuoden lopussa	-3.0	3.8	6.7	3.6	
Muut pitkäaikaiset velat					
Lisäys	..	-41.8	264.5	374.0	
Vähennys	..	0.0	0.0	(x)	
Velat neljännesvuoden lopussa	0.4	0.2	1.2	-11.3	
PITKÄAIKAINEN YHTEENSÄ					
Lisäys	..	-31.3	52.8	0.8	
Vähennys	..	-56.9	54.1	18.8	
Velat neljännesvuoden lopussa	-5.0	5.0	7.1	2.7	

(x) = suurempi kuin 999.9

PANKKIEN RAHOITUSYHTIÖT 1/1986-4/1986

Taulukko 7. RAHOITUSMUOTOJEN OSUUS TASEEN LOPPUSUMMASTA 31.12.1985 JA 1/1986-4/1986, %.

	31.12.1985/ Tase 85	1/1986/ Tase 85	2/1986 Tase 85	3/1986 Tase 85	4/1986 Tase 85	4/1986 Tase 86
Factoring-lainasaamiset	20.0	19.0	18.7	18.6	18.5	
Ostolaskusaamiset	8.4	9.6	12.9	14.2	16.6	
Vuokraussopimussaamiset	4.1	5.1	5.5	5.5	5.2	
Osamaksusaamiset	19.9	21.0	21.9	22.9	23.3	
Luottokorttisaamiset	4.5	4.8	5.4	5.7	6.4	
Muun rahoitustoiminnan saamiset	9.0	9.5	9.8	10.3	11.9	
Notariaattisaamiset	6.2	6.0	6.4	5.8	5.6	
YHTEENSÄ	72.1	75.1	80.6	82.9	87.5	

Taulukko 8. RAHOITUSVAROJEN HANKINTATIETOJEN OSUUS TASEEN LOPPUSUMMASTA 31.12.1985 JA 1/1986-4/1986, %.

	31.12.1985/ Tase 85	1/1986/ Tase 85	2/1986 Tase 85	3/1986 Tase 85	4/1986 Tase 85	4/1986 Tase 86
LYHYTAIKAINEN VARAINHANKINTA						
Velat rahalaitoksille	2.2	3.0	2.3	2.2	2.9	
Notariaattivelat	12.1	17.0	18.3	16.4	17.4	
Muut lyhytaikaiset velat	7.0	6.1	5.8	5.9	5.8	
YHTEENSÄ	21.4	26.1	26.4	24.6	26.1	
PITKÄAIKAINEN VARAINHANKINTA						
Velat rahalaitoksille	12.0	10.2	11.5	12.3	12.5	
Velat muille rahoituslaitoksille	1.6	1.6	1.5	1.9	1.8	
Joukkovelkakirjat	49.4	47.9	49.7	53.1	55.0	
Muut pitkäaikaiset velat	0.9	0.9	0.9	0.9	0.8	
YHTEENSÄ	63.8	60.6	63.6	68.2	70.0	

PANKKIEN
RAHOITUSYHTIÖT

BANKERNAS
FINANSIERINGSBOLAG

SUOMI-RUOTSI TERMIJUETTELO

FINSK-SVENSK FÖRTECKNING ÖVER TERMINOLOGIEN

Neljännesvuosittaisia
rahoitustietoja

Finansieringsupp-
gifter kvartalsvis

TAULUKKO 1.

Factoring-lainasaamiset
Lisäys
Vähennys
Saldo neljännesvuoden lopussa
Ostolaskusaamiset
Vuokraussopimussaamiset
Osamaksusaamiset
Luottokorttisaamiset
Muun rahoitustoiminnan saamiset

Notariaattisaamiset

YHTEENSÄ

TAULUKKO 2.

LYHYTAIKAINEN VARAINHANKINTA

Velat rahalaitoksille
Notariaattivelat
Muut lyhytaikaiset velat

LYHYTAIKAINEN YHTEENSÄ

PITKÄAIKAINEN VARAINHANKINTA

Velat rahalaitoksille
Velat rahoituslaitoksille
Joukkovelkakirjat
Muut pitkäaikaiset velat

PITKÄAIKAINEN YHTEENSÄ

TABLÄ 1.

Factoring-lånefordringar
Tillägg
Avdrag
Saldo i slutet av kvartalet

Confirming-fordringar

Hysesavtalsfordringar

Avbetalningsfordringar

Kreditkorthfordringar

Övriga fordringar inom

finansieringsverksamhet

Notariatfordringar

SAMMANLAGT

TABLÄ 2.

ANSKAFNING AV KORTFRISTIGA MEDEL

Skulder till penninginrättningar

Notariatskulder

Övriga kortfristiga skulder

KORTFRISTIGA SAMMANLAGT

ANSKAFNING AV LÅNGFRISTIGA MEDEL

Skulder till penninginrättningar

Skulder till finansieringsinrättn.

Masskuldebrev

Övriga långfristiga skulder

LÅNGFRISTIGA SAMMANLAGT



TRTOOA - 001

ARKISTO

A 2

TILASTOKESKUS
PALVELEE

Tilastokeskus on nykyaikainen tietopalvelutalo, josta saa nopeasti monipuolista tietoa kaikilta yhteiskunnan alueilta.

PUHELINPALVELU

Nämä numerot vastaavat
kaikkina arkipäivinä
virka-aikana tilastoja,
niiden saantia ja käyttöä
koskeviin tiedusteluihin.

(90) 173 4220
173 4201
173 4569

Ympäri vuorokauden toimiva
automaattinen puhelinvastaaja
+ kuluttajahinta- ja elinkus-
tannusindeksit
+ rakennuskustannusindeksi

(90) 580 0222
(90) 173 4273

ERITYISSELVITYKSET

Haastattelututkimukset,
erityisselvitykset tilasto-
aineistoista, räätälöidyt
tutkimukset ja muut toimeksiannot

(90) 173 4532

TIETOKANTAPALVELUT

Tilastokeskuksen uusin yksikkö
tarjoaa laajan velikoiman
tietokantoja tietokonepääteellä,
konekielisinä kopioina, sel-
vityksinä ja raporteina.

(90) 17 341

TELETIETO

Tilasto- ja indeksitietoja
videotexin käyttäjille

Tilastotietoja telexin ja
teletaxin käyttäjille

relex 122656 tikes sf
teletax 1734279

JULKAISUT

Tilastokeskuksesta ilmestyy
vuosittain yli 400 tieto-
julkaisua.

suora puhelintilaus
(90) 173 4535
orttaa tilauksia vastaan
ympäri vuorokauden
kaikkina viikon päivinä

TILASTOKIRJASTO

Kirjasto ja arkisto on avoinna kaikkina
arkipäivinä klo 8.00-16.15 (15.15)
Annankatu 44
PL 504, 00101 Helsinki

Tietopalvelu ja neuvonta
Lainaus
Telekopiot

(90) 173 4220
173 4201
173 4279

TIETOAIKA-asiakaslehti

Tietoaika ilmestyy neljä kertaa
vuodessa. Se kirjoittaa tietualan
ja tietoyhteiskunnan uutisista,
Tilastokeskuksen uusista tutkimuk-
sista ja niiden tuloksista sekä
seuraa alan kansainvälistä
kehitystä.

ilmainen tilaus
(90) 173 4535

PALVELEVA
TILASTOKESKUS

Annankatu 44, Postilokero 504, 00101 Helsinki, puh. (90) 173 41

