

IX.

STATISTISK ÖFVERSIKT

AF

ELEMENTARLÄROVERKENS I FINLAND

TILLSTÅND OCH VERKSAMHET

UNDER LÄSEÅRET 1907—1908.

Utgifven af Öfverstyrelsen för Skolväsendet.

34.

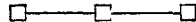
*(Aperçu statistique de l'état des écoles publiques en Finlande, pendant l'année scolaire 1907—1908, suivi d'une notice sur les écoles privées).*



HELSINGFORS,  
KEJSERLIGA SENATENS TRYCKERI,  
1909.


## Innehåll:

	Sid.
<b>Text:</b> . . . . .	I - V
<b>Tabeller:</b>	
I. Uppgift på antalet lärare och elever . . . . .	2
II. Elevernas modersmål och boningsort samt deras föräldrars samhällsställning . . . . .	8
III. Medelåldern äfvensom högsta och lägsta åldersåret på hvarje klass . . . . .	14
IV. Antalet elever, som i läroverken intagits, därifrån afgått samt från lägre till högre klass uppflyttats . . . . .	20
V. Elevernas uppförande och framsteg . . . . .	26
VI. Läroverkens inkomster m. m. . . . .	32
VII. Läroverkens stat äfvensom årliga medelkostnaden för hvarje elevs undervisning . . . . .	38
-----	
Öfversikt af privata läroverk . . . . .	42



## *Table des matières:*

	Page.
<b>Texte:</b> . . . . .	I - V
<b>Tableaux:</b>	
I. <i>Nombre des maîtres et des élèves.</i> . . . . .	2
II. <i>Langue maternelle des élèves, leur domicile et position sociale de leurs parents.</i> . . . . .	8
III. <i>Age moyen et âges extrêmes des élèves de chaque classe.</i> . . . . .	14
IV. <i>Nombre des élèves inscrits pendant l'année, de ceux qui ont quitté l'école et des élèves promus à une classe supérieure.</i> . . . . .	20
V. <i>Conduite et progrès des élèves.</i> . . . . .	26
VI. <i>Revenus des écoles etc.</i> . . . . .	32
VII. <i>Budget des écoles et dépense moyenne annuelle par élève.</i> . . . . .	38
-----	
<i>Aperçu des écoles privées.</i> . . . . .	42



## Allmän öfversikt.

*Antalet statslyceer* under läseåret 1907—1908 var, såsom jämväl under det närmast föregående, 26. Vid det under organisation varande klassiska lyceet i Tammerfors tillkom vid läseårets början VII klassen. I fråga om *undervisningsspråket* må nämnas, att vid *reallyceet i Uleåborg* finskan användts å de fyra lägre klasserna. Då vid detta läroverk svenska språkets användning vid undervisningen successivt klass för klass upphör, kommer lyceet att i statistiken från nästa läseårs början upptagas bland de finskspråkiga läroverken.

Lyceer.

*Lyceernas elevantal* uppgick till 6 426, d. v. s. 218 mera än under läseåret 1906—1907, då antalet var 6 208. Störst var, såsom väntas kunde, ökningen vid finska klassiska lyceet i Tammerfors, nämligen 55 elever. Vid de fullständiga lyceerna ökades elevantalet mest vid följande: svenska normallyceet, där ökningen var 41 elever, finska normallyceet, finska reallyceet i Åbo, finska reallyceet i Viborg och svenska lyceet i Nikolaistad med en ökning af resp, 38, 27, 27 och 25 elever. Vid de finskspråkiga 18 lyceerna ökades elevnumerären med 105, vid de svenskspråkiga 8 lyceerna med 113. Jämfördt med närmast föregående läseårs elevantal utgjorde ökningen, vid de finskspråkiga 2.3 % och vid de svenskspråkiga 6.7 %.

*Lärarepersonalen* räknade under läseåret sammanlagdt 427 personer, eller 1 mera än under läseåret 1906—1907. Antalet ordinarie lärare har sedan föregående läseår nedgått från 312 till 299, hvaremot de tjänstförrättande stigit från 43 till 59.

Bland *femklassiga samskolor* förekommer första gången svenska realläroverket i Uleåborg. Skolan har uppkommit af svenska fruntimmersskolan, hvilken, jämlikt nådiga förordningen af den 21 juli 1904, sedan början af läseåret 1904—1905 klass för klass omorganiserats. Under detta läseår funnos vid skolan fyra samskoleklasser och endast V klassen arbetade ännu — sitt sista verksamhetsår — såsom fruntimmersskoleklass. — Såsom af tabellerna synes, har elementarskolan i Brahestad, hvilken under läseåret 1906—1907 omfattade fyra klasser, från början af detta läseår utvidgats med en femte klass.

Samskolor.

*Eleverna* i dessa skolor uppgingo under läseåret 1907—1908 till sammanlagdt 620, nämligen 302 gossar och 318 flickor, eller om den nya samskolans i Uleåborg 88 elever (27 gossar, 61 flickor) icke medräknas, till 532, af hvilka

275 voro gossar och 257 flickor. Under läsåret 1906—1907 motsvaras dessa tal af 545, 259 och 286. Elevantalet i de sex samskolorna hade sålunda sedan föregående läseår undergått den förändring, att det nu fanns 16 gossar mera men däremot 29 flickor mindre. Elevminskningen hänför sig uteslutande till de finskspråkiga samskolorna. I dem utgjorde eleverna under läsåret 1906—1907 inalles 241 (97 gossar och 144 flickor) samt under läsåret 1907—1908 inalles 209 (98 gossar och 111 flickor). I de svenska samskolorna (den i Uleåborg ej medräknad) var under läsåret 1906—1907 elevantalet 304 (162 gossar och 142 flickor) äfvensom under detta läseår 323, däraf 177 gossar och 146 flickor. Vid realläroverket i Uleåborg fanns under läsåret 1906—1907, då skolan i statistiken ännu förekommer såsom fruntimmersskola, 89 elever eller 1 mera än under detta läseår.

Samskolornas *lärarepersonal* utgjordes under läsåret 1907—1908 af 72 personer, däraf 43 ordinarie, 19 tjänstförrättande och 10 biträdande (tim-) lärare. Under föregående läseår motsvarades dessa tal af resp. 30, 20 och 5, (inalles 55). Förändringarna bero till största delen af realläroverkets i Uleåborg tillkomst. Vid detsamma voro under läsåret anställda 9 ordinarie och 4 biträdande (tim-) lärare.

#### Fruntimmersskolor.

*Fruntimmersskolorna.* Genom svenska fruntimmersskolans i Uleåborg ofvan nämnda omorganisering har antalet svenska fruntimmersskolor nedgått till 4. Beträffande de finskspråkiga fruntimmersskolorna är att observera att vid nya fruntimmersskolan i Helsingfors III klassen tillkom vid detta läseårs början. Vid finska fruntimmersskolans till Universitetet ledande fortsättningsklasser inrättades likaså vid höstterminens början en ny klass, den andra.

Elevnumerären vid fruntimmersskolorna var under läsåret inalles 3 146 och under läsåret 1906—1907 — den dåvarande svenska fruntimmersskolan i Uleåborg icke medräknad — 3 071. Af ökningen kom endast 1 elev på de svenska och 74 elever på de finska skolorna. Störst var vid de sistnämnda ökningen i Viborg och Åbo äfvensom nya fruntimmersskolan i Helsingfors, nämligen resp. 43, 37 och 33 elever. Anmärkningsvärd var minskningen i elevnumerären vid finska fruntimmersskolan i Uleåborg, uppgående till 51 elever.

#### Fortbildningsläroverk.

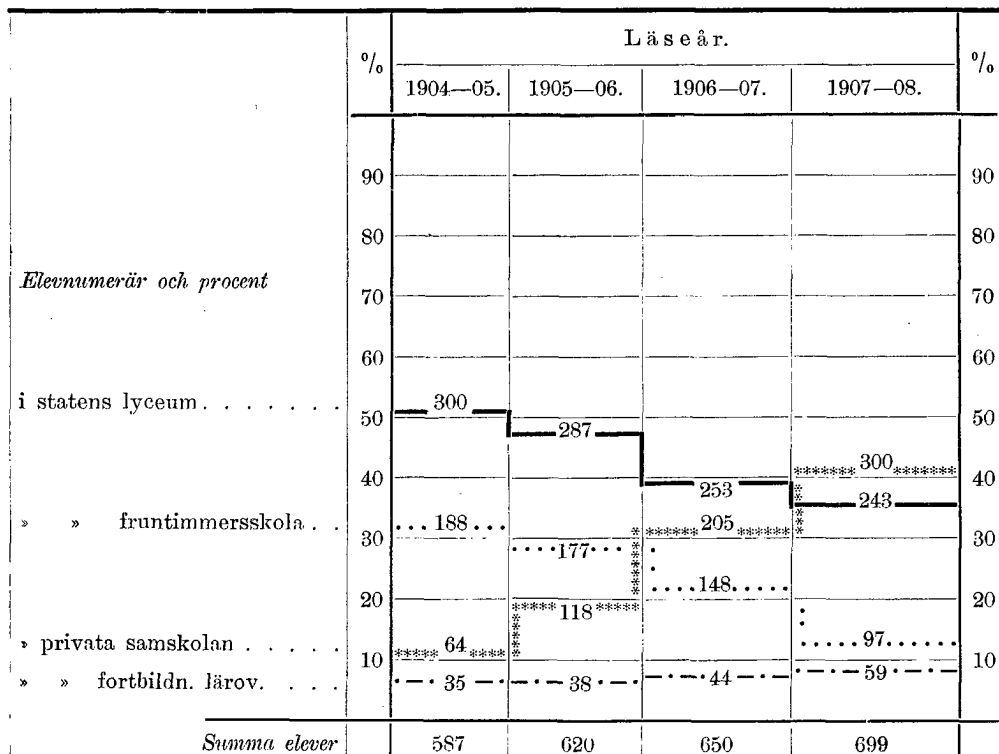
Vid *fortbildningsläroverken* har elevantalet i sin helhet under de två senaste läseåren förblifvit nästan oförändradt: 1906—1907 voro eleverna 271, 1907—1908 åter 270. Oförändradt höll sig detta antal dock endast vid svenska fortbildningsläroverket. I finska fortbildningsläroverket nedgick det däremot märkbart, men ökades i motsvarande grad vid finska fruntimmersskolans till Universitetet ledande fortsättningsklasser. På hvardera hållet utgjorde skillnaden 44 elever.

Hvad *lärarepersonalen* vid de egentliga fruntimmersskolorna beträffar, komma däri inträffade förändringar till stor del af Uleåborgs svenska fruntim-

mersskolas redan omtalade omorganisation. Vid fortbildningsläroverken funnos under läseåret 1906—1907 endast biträdande (tim-) lärare, inalles 52. Under senaste läseår voro vid dessa läroverk anställda 47 lärare, däraf 12 tjänstför- rättande och 35 biträdande (tim-) lärare.

Såsom här redan omnämnts, hafva de två svenskspråkiga statsläroverken i Uleåborg under de senaste åren varit under omorganisation: vid reallyceet har finskan klass för klass införts såsom undervisningsspråk; fruntimmersskolan åter har förändrats till samskola. Något större tillopp af elever synas dessa reformer ännu icke hafva åstadkommit. I hvardera läroverket är elevantalet fortfarande relativt lågt, om ock en liten ökning är märkbar. I reallyceet funnos under läseåret 1904—1905 inalles 72 elever samt under närmast följande tre läseår 67, 70 och 80 elever. I fruntimmers- (sam-) skolan uppgick elev- antalet under samma läseår till 77, 81, 89 och 88.

Större hafva däremot förändringarna i elevfrekvensen varit vid de finsk- språkiga läroverken på orten: statens klassiska lyceum och fruntimmersskolan samt privata samskolan och privata fortbildningsläroverket. Huru denna elev- frekvens under senaste fyra läseår fördelat sig dessa läroverk emellan, framgår af nedanstående diagram.



## Utgifter.

*Utgifterna för statsläroverken* uppgingo under senaste läseår enligt stat till 3 484 100 mark (i afrundadt tal) samt under läseåret 1906—1907 till 3 389 200 mark. Ökningen 94 900 mark fördelade sig på de skilda slagen af skolor på följande sätt: på lyceerna 31 600 mark, på de femklassiga samskolorna 54 100 mark samt på fortbildningsläroverken 17 200 mark. Däremot hafva utgifterna för de egentliga fruntimmersskolorna nedgått med 8 000 mark. Härvid är dock att observera att af de i statistiken för läseåret 1906—1907 upptagna fruntimmersskolorna Uleåborgs svenska fruntimmersskola i denna publikation intagits bland samskolorna. Häraf kommer sig den relativt stora ökningen i utgifterna för dessa fåtaliga läroverk likasom ock minskningen i utgifterna för fruntimmersskolorna. Om öfriga sju fruntimmersskolors utgiftsstaten för läsåren 1906—1907 och 1907—1908 med hvarandra jämföras, finnes att de ökats med 28 000 mark.

Mest hafva utgifterna ökats vid följande läroverk: svenska normallyceet, där ökningen uppgick till 29 000 mark, elementar- (sam-) skolan i Brahestad, 11 000 mark, finska fruntimmersskolan i Viborg 10 000 mark, finska fruntimmersskolans till Universitetet ledande fortsättningsklasser 16 000 mark. Vid dessa läroverk inrättades dels nya klasser, dels parallellafdelningar.

Huru den årliga medelkostnaden för hvarje elev under senaste två läseår antingen ökats eller minskats, framgår af följande tabellariska sammanställning:

	Medelkostnad				Ökning + Minsk- ning —	
	1906—1907		1907—1908		mark	p:i
	mark	p:i	mark	p:i		
i lyceerna . . . . .	351	01	344	98	— 6	03
» samskolorna . . . . .	384	99	419	88	+ 34	89
» fruntimmersskolorna . . . . .	203	15	201	51	— 1	64
» fortbildningsläroverken . . . . .	215	62	297	37	+ 81	75
Medelkostnaden i de finska och de svenska läroverken skildt för sig:						
i de <i>finska</i>						
lyceerna . . . . .	321	06	318	90	— 2	16
samskolorna . . . . .	478	14	568	50	+ 90	36
fruntimmersskolorna . . . . .	198	14	202	28	+ 4	14
fortbildningsläroverken . . . . .	185	15	274	35	+ 89	20
i de <i>svenska</i>						
lyceerna . . . . .	431	24	411	16	— 20	08
samskolorna . . . . .	339	61	344	67	+ 5	06
fruntimmersskolorna . . . . .	213	26	199	74	— 13	52
fortbildningsläroverket . . . . .	326	08	371	48	+ 45	40

Den relativt höga medelkostnaden vid svenska fortbildningsläroverket beror väsentligen af fördelningen på två linjer: pedagogieklasserna och den till Universitetet ledande afdelningen.

---

Bland *privata läroverk* (förberedande skolor icke medräknade) hafva sedan **Privata läro-**  
föregående läseår följande 9 nya skolor tillkommit: finska samskolan i Kumo, **verk.**  
Terijoki, Säkkijärvi, Parikkala, Värtsilä, Joensuu, Haapamäki och Kristinestad  
samt svenska samskolan i Nikolaistad. — Endast 1 skola, Borgå realskola, har  
upphört med sin verksamhet.

Från realskolornas grupp hafva svenska samskolan i Ekenäs, finska samskolan i Salo samt borgare- och samskolan i Kajana uppflyttats bland lyceer och samskolor. Tavastehus finska sam- och fruntimmersskola har intagits bland realskolorna. Fortsättningsklasserna i Mariehamn ingå i likhet med enahanda klasser i Heinola och i Gamlakarleby sist i denna publikation.

Den vid de privata läroverken anställda lärarepersonalen uppgick under läseåret 1907—1908 till inalles 960 personer. Elevantalet var 11 638. Ökningen sedan föregående läseår utgjorde 35 lärare och lärarinnor samt 1 264 elever. I statsläroverken utgjorde denna ökning under samma tid resp. 4 och 278.


*Statens bidrag* för de privata läroverkens upprätthållande utgjorde under detta läseår 1 226 583 mark. Sedan närmast föregående läseår, då bidraget utgick med 1 095 617 mark, hade det alltså ökats med 130 966 mark. Fördeladt på de skolors elever, hvilka under läseåret 1907—1908 åtnjöto statsunderstöd, utgjorde statens bidrag för hvarje elev i det närmaste 112 mark.

Helsingfors, å Öfverstyrelsen för Skolväsendet i januari 1909.

---

TABELLER.

TABLEAUX.





## I. Uppgift på antalet lärare och

*Nombre des maîtres*

Läroverkets beskaf- fenhet. <i>Désignation de l'école.</i>	Ort. <i>Lieu.</i>	Antal lärare och lärarinnor. <i>Nombre des maîtres et des maîtresses.</i>			
		Ordinarie. <i>Titulaires.</i>	Tjänstför- rättande. <i>Extraord.</i>	Duplikanter (timlärare). <i>Adjoints.</i>	Summa. <i>Total.</i>
<b>1. Lyceer. —</b>					
<i>a) Med finskt undervisningsspråk. —</i>					
Normallyceum .....	Helsingfors	15	8	5	28
Klassiskt lyceum .....	Åbo	10	3	1	14
» » .....	Björneborg	10	2	—	12
» » .....	Tavastehus	9	4	1	14
» » .....	Tammerfors	5	3	4	12
» » .....	Viborg	11	1	1	13
» » .....	St Michel	12	3	5	20
» » .....	Kuopio	11	1	7	19
» » .....	Joensuu	9	2	2	13
» » .....	Jyväskylä	11	3	1	15
» » .....	Uleåborg	13	1	5	19
Reallyceum .....	Helsingfors	15	2	3	20
» .....	Åbo	12	2	3	17
» .....	Tammerfors	10	2	2	14
» .....	Viborg	15	1	3	19
» .....	Sordavala	12	1	1	14
» .....	Nyslott	13	—	—	13
» .....	Nikolaistad	11	1	2	14
Summa	—	204	40	46	290
<i>b) Med svenskt undervisningsspråk. —</i>					
Normallyceum .....	Helsingfors	15	1	6	22
Klassiskt lyceum .....	Borgå	14	1	2	17
» » .....	Åbo	12	4	1	17
» » .....	Viborg	11	3	5	19
» » .....	Nikolaistad	10	2	1	13
Reallyceum .....	Helsingfors	12	2	7	21
» .....	Åbo	10	4	—	14
» .....	Uleåborg	11	2	1	14
Summa	—	95	19	23	137
Hela summan	—	299	59	69	427

## elever under läseåret 1907—1908.

*et des élèves.*

Antal elever i nedan nämnda klasser vid ingången af höstterminen. <i>Nombre des élèves au commencement du premier semestre.</i>								
I.	II.	III.	IV.	V.	VI.	VII.	VIII.	Summa i hela läro- verket.

*Lycées.**Lycées finnois.*

80	80	80	69	70	39	44	36	498
41	38	41	36	33	17	10	17	233
37	40	34	29	26	15	15	23	219
37	20	36	24	26	22	20	17	202
65	43	44	39	20	21	14	—	246
44	43	57	34	48	30	15	11	282
19	23	25	32	13	12	6	8	138
62	39	48	41	26	16	15	25	272
31	42	32	47	29	21	18	9	229
44	37	30	28	25	20	16	20	220
33	30	30	26	39	31	30	24	243
80	80	84	62	56	42	27	30	461
72	35	43	32	35	22	23	16	278
40	41	39	40	20	20	21	31	252
65	74	55	41	30	17	16	13	311
35	47	42	29	21	15	10	5	204
22	26	23	17	14	10	13	9	134
28	32	37	38	27	16	15	7	200
835	770	780	664	558	386	328	301	4 622

*Lycées suédois.*

80	80	82	67	46	23	7	14	399
28	31	21	13	15	9	6	8	131
42	36	31	40	22	20	15	10	216
18	26	36	26	20	19	15	7	167
40	48	42	27	22	11	20	10	220
75	63	51	66	48	41	24	26	394
41	32	28	39	21	14	10	12	197
12	12	24	13	4	8	3	4	80
336	328	315	291	198	145	100	91	1 804
1 171	1 098	1 095	955	756	531	428	392	6 426

Läroverkets beskaf- fenhet. <i>Désignation de l'école.</i>	Ort. <i>Lieu.</i>	Antal lärare och lärarinnor. <i>Nombre des maîtres et des maîtresses.</i>			
		Ordinarie. <i>Titulaires.</i>	Tjänstför- rättande. <i>Extraord.</i>	Duplikanter (timlärare). <i>Adjoints.</i>	Summa. <i>Total.</i>
<b>2. Femklassiga</b>					
<i>a) Med finskt undervisningsspråk. —</i>					
5-kl. elementarskola ...	Heinola	7	5	—	12
» » ...	Torneå	6	3	—	9
» » ...	Brahestad	3	4	3	10
Summa	—	16	12	3	31
<i>b) Med svenskt undervisningsspråk. —</i>					
5-kl. elementarskola ...	Lovisa	6	1	—	7
» » ...	Gamlakarleby	3	5	2	10
» realläroverk ...	Uleåborg	9	—	4	13
» » ...	Mariehamn	9	1	1	11
Summa	—	27	7	7	41
Hela summan	—	43	19	10	72

Antal elever i nedan nämnda klasser vid ingången af höstterminen. <i>Nombre des élèves au commencement du premier semestre.</i>												
I.		II.		III.		IV.		V.		Summa i hela läroverket.		
Gossar. <i>Garçons.</i>	Flickor. <i>Filles.</i>	Gossar. <i>Garçons.</i>	Flickor. <i>Filles.</i>	Gossar. <i>Garçons.</i>	Flickor. <i>Filles.</i>	Gossar. <i>Garçons.</i>	Flickor. <i>Filles.</i>	Gossar. <i>Garçons.</i>	Flickor. <i>Filles.</i>	Gossar. <i>Garçons.</i>	Flickor. <i>Filles.</i>	Hela antalet. <i>Total.</i>

**Samskolor.** — *Ecoles mixtes.**Ecoles finnoises.*

11	9	13	10	4	8	2	13	4	8	34	48	82
15	9	8	7	11	7	1	6	2	2	37	31	68
9	11	7	4	7	8	3	6	1	3	27	32	59
35	29	28	21	22	23	6	25	7	13	98	111	209

*Ecoles suédoises.*

26	15	9	13	10	13	10	7	—	6	55	54	109
10	18	16	13	19	4	9	11	7	4	61	50	111
8	8	8	13	6	17	5	13	—	10	27	61	88
15	4	15	11	9	13	15	8	7	6	61	42	103
59	45	48	50	44	47	39	39	14	26	204	207	411
94	74	76	71	66	70	45	64	21	39	302	318	620

Läroverkets beskaffenhet. <i>Désignation de l'école.</i>	Ort. <i>Lieu.</i>	Antal lärare och lärarinnor. <i>Nombre des maîtres et des maîtresses.</i>			
		Ordinarie. <i>Titulaires.</i>	Tjänstförrättande. <i>Extraord.</i>	Duplikanter (timlärare). <i>Adjoints.</i>	Summa. <i>Total.</i>
<b>3. I. Fruntimmersskolor. —</b>					
<i>a) Med finskt undervisningsspråk. —</i>					
7-kl. frunt. skola . . . . .	Helsingfors	9	4	17	30
5-kl. » » . . . . .	Åbo	9	3	12	24
» » » . . . . .	Viborg	10	1	11	22
» » » . . . . .	Sordavala	7	4	3	14
» » » . . . . .	Kuopio	10	—	1	11
» » » . . . . .	Joensuu	7	4	1	12
» » » . . . . .	Nikolaistad	7	2	—	9
» » » . . . . .	Jyväskylä	10	—	—	10
» » » . . . . .	Uleåborg	10	—	—	10
Nya finska frunt. skolan	Helsingfors	1	—	12	13
Summa	—	80	18	57	155
<i>b) Med svenskt undervisningsspråk. —</i>					
7-kl. frunt. skola . . . . .	Helsingfors	11	3	11	25
5-kl. » » . . . . .	Åbo	10	—	—	10
» » » . . . . .	Viborg	9	3	2	14
» » » . . . . .	Nikolaistad	10	1	1	12
Summa	—	40	7	14	61
Hela summan	—	120	25	71	216
<b>3. II. Fortbildningsläroverk. —</b>					
Finska fortbildn. lärov.	Helsingfors	—	1	16	17
Finska frunt. skolans till Universitetet ledande fortsättn. klasser . . .	»	—	11	2	13
Svenska fortbildn. lärov.	»	—	—	17	17
Summa	—	—	12	35	47

Antal elever i nedan nämnda klasser vid ingången af höstterminen.							
<i>Nombre des élèves au commencement du premier semestre.</i>							
Förberedande kl.		Egentliga skolklasser.					Summa i hela läroverket.
1.	2.	I.	II.	III.	IV.	V.	
<i>Ecoles de demoiselles.</i>							
<i>Ecoles finnoises.</i>							
39	39	77	78	94	98	82	507
—	—	107	79	87	71	45	389
—	—	112	81	96	80	59	428
—	—	40	29	41	32	18	160
—	—	36	16	25	24	24	125
—	—	25	39	26	28	15	133
—	—	36	27	16	25	22	126
—	—	27	37	20	19	17	120
—	—	23	15	22	20	17	97
—	—	40	41	26	—	—	107
39	39	523	442	453	397	299	2 192
<i>Ecoles suédoises.</i>							
41	42	79	73	76	71	59	441
—	—	33	42	33	51	18	177
—	—	39	40	34	29	23	165
—	—	40	39	30	36	26	171
41	42	191	194	173	187	126	954
80	81	714	636	626	584	425	3 146
<i>Institutions d'études supérieures.</i>							
—	—	18	29	53	—	—	100
—	—	56	50	—	—	—	106
—	—	28	23	13	—	—	64
—	—	102	102	66	—	—	270

## II. Elevernas modersmål, boningsort

## Langue maternelle des élèves, leur domicile

Läroverkets beskaffenhet. <i>Désignation de l'école.</i>	Ort. <i>Lieu.</i>	Nedanstående antal elever äro <i>Position sociale</i>				
		Ämbets- och tjänstemän i stad eller på landet.	Handlande o. fabrikanter i städerna.	Handvetkare och lägre borgare i städerna.	Öfrige invånare i städerna.	Ståndspersoner på landet.
		<b>1. Lyceer. —</b>				
		<i>a) Med finskt undervisningsspråk. —</i>				
Normallyceum .....	Helsingfors	180	43	114	136	10
Klassiskt lyceum .....	Åbo	62	10	47	55	6
» » .....	Björneborg	45	17	35	37	9
» » .....	Tavastehus	45	14	38	25	16
» » .....	Tammerfors	49	35	47	63	8
» » .....	Viborg	44	8	32	113	21
» » .....	S:t Michel	39	10	12	17	10
» » .....	Kuopio	50	20	36	78	12
» » .....	Joensuu	71	31	36	22	5
» » .....	Jyväskylä	60	12	32	20	21
» » .....	Uleåborg	95	18	51	30	14
Reallyceum .....	Helsingfors	8	27	148	202	18
» .....	Åbo	43	14	69	105	13
» .....	Tammerfors	76	41	35	53	10
» .....	Viborg	26	19	24	90	10
» .....	Sordavala	55	9	25	24	18
» .....	Nyslott	30	8	24	33	5
» .....	Nikolaistad	63	12	29	50	9
Summa	—	1 041	348	834	1 153	215
		<i>b) Med svenskt undervisningsspråk. —</i>				
Normallyceum .....	Helsingfors	118	82	93	67	19
Klassiskt lyceum .....	Borgå	19	13	15	39	11
» » .....	Åbo	39	52	36	53	21
» » .....	Viborg	74	29	44	13	7
» » .....	Nikolaistad	58	53	21	73	5
Reallyceum .....	Helsingfors	31	54	48	220	32
» .....	Åbo	42	27	15	92	10
» .....	Uleåborg	19	11	16	24	3
Summa	—	400	321	288	581	108
Hela summan	—	1 441	669	1 122	1 734	323

# samt deras föräldrars samhällsställning.

*et position sociale de leurs parents.*

söner (döttrar) af: <i>des parents.</i>			Vid ankomsten till skolan hade nedanstående antal elever till modersmål: <i>Langue maternelle.</i>			Med hänsyn till boningsort var nedanstående antal elever bosatt: <i>Domicile.</i>		
Bondar.	Torpare och öfriga allmoges.	Summa elever.	Finska.	Svenska.	Något annat språk.	I samma stad där läroverket är förlagdt.	inom en om- krets af 100 kilom. från läroverks- staden.	
							högst 100 kilom.	öfriga

## *Lycées.*

### *Lycées finnois.*

6	9	498	450	48	—	408	39	51
29	24	233	218	15	—	129	94	10
47	29	219	209	10	—	115	95	9
50	14	202	192	7	3	95	94	13
35	9	246	243	2	1	158	70	18
19	45	282	279	3	—	152	81	49
23	27	138	133	5	—	65	70	3
30	46	272	267	2	3	164	85	23
43	21	229	223	5	1	80	144	5
31	44	220	216	4	—	94	92	34
22	13	243	237	6	—	151	59	33
22	36	461	415	46	—	370	36	55
17	17	278	264	12	2	200	70	8
30	7	252	242	9	1	172	58	22
27	115	311	295	14	2	131	159	21
47	26	204	195	9	—	81	105	18
24	10	134	131	3	—	79	52	3
19	18	200	177	23	—	115	57	28
521	510	4 622	4 386	223	13	2 759	1 460	403

### *Lycées suédois.*

16	4	399	—	393	6	313	53	33
15	19	131	—	131	—	71	52	8
8	7	216	—	215	1	168	42	6
—	—	167	4	145	18	146	13	8
6	4	220	3	216	1	181	34	5
9	—	394	2	381	11	299	73	22
6	5	197	—	196	1	149	32	16
7	—	80	59	21	—	64	8	8
67	39	1 804	68	1 698	38	1 391	307	106
588	549	6 426	4 454	1 921	51	4 150	1 767	509



Läroverkets beskaf- fenhet. <i>Désignation de l'école.</i>	Ort. <i>Lieu.</i>	Nedanstående antal elever äro <i>Position sociale</i>				
		Ämbets- och tjänstemän i stad eller på landet.	Handlande o. fabrikanter i städerna.	Handverkare och lägre bor- gare i stä- derna.	Öfrige invå- nare i stä- derna.	Sköldperso- ner på lan- det.
<b>2. Femklassiga</b>						
<i>a) Med finskt undervisningsspråk. —</i>						
5-kl. elementarskola . .	Heinola	28	4	20	10	—
» » . .	Torneå	24	7	13	12	2
» » . .	Brahestad	11	5	9	24	5
Summa	—	63	16	42	46	7
<i>b) Med svenskt undervisningsspråk. —</i>						
5-kl. elementarskola . .	Lovisa	20	12	24	24	11
» » . .	Gamlakarleby	31	21	22	13	3
» realläroverk . . .	Uleåborg	31	12	21	21	4
» » . . .	Mariehamn	25	15	5	25	19
Summa	—	107	60	72	83	37
Hela summan	—	170	76	114	129	44

söner (döttrar) af: <i>des parents.</i>			Vid ankomsten till skolan hade nedanstående antal elever till modersmål: <i>Langue maternelle.</i>			Med hänsyn till boningsort var nedanstående antal elever bosatt: <i>Domicile.</i>		
Bönder.	Torpjare och öfriga allmoges.	Samman- elever.	Finnska.	Svenska.	Något annat språk.	i samma stad där läroverket är förlagdt.	inom en om- krets af 100 kilom. från läroverks- staden.	Jämför från 100 kilometer därifrån.

**Samskolor. — Ecoles mixtes.***Ecoles finnoises.*

15	5	82	78	4	—	48	31	3
3	7	68	60	8	—	54	14	—
4	1	59	56	3	—	44	13	2
22	13	209	194	15	—	146	58	5

*Ecoles suédoises.*

10	9	110	6	102	2	74	36	—
12	9	111	—	111	—	76	33	2
—	—	89	1	83	5	81	3	5
6	8	103	—	103	—	61	42	—
28	26	413	7	399	7	292	114	7
50	39	622	201	414	7	438	172	12

Läroverkets beskaffenhet. <i>Désignation de l'école.</i>	Ort. <i>Lieu.</i>	Nedanstående antal elever äro <i>Position sociale</i>				
		Ämbets- och tjänstemän i stad eller på landet.	Handlande o. fabrikanter i städerna.	Handverkare och lägre borgare i städerna.	Öfrige invånare i städerna.	Ståndspersoner på landet.
		<b>3. I. Fruntimmersskolor. —</b>				
		<i>a) Med finskt undervisningsspråk. —</i>				
7-kl. frunt. skola . . .	Helsingfors	41	92	109	201	22
5-kl. » » . . .	Åbo	144	21	113	43	1
» » » . . .	Viborg	43	17	123	82	7
» » » . . .	Sordavala	42	16	27	12	9
» » » . . .	Kuopio	34	4	14	23	21
» » » . . .	Joensuu	32	6	39	8	20
» » » . . .	Nikolaistad	38	16	27	10	—
» » » . . .	Jyväskylä	42	19	13	9	10
» » » . . .	Uleåborg	20	5	18	27	8
Nya finska frunt. skolan	Helsingfors	1	7	29	63	—
Summa	—	437	203	512	478	98
		<i>b) Med svenskt undervisningsspråk. —</i>				
7-kl. frunt. skola . . .	Helsingfors	52	38	23	286	29
5-kl. » » . . .	Åbo	35	20	74	29	14
» » » . . .	Viborg	60	32	23	38	15
» » » . . .	Nikolaistad	26	32	38	62	8
Summa	—	173	122	158	415	66
Hela summan	—	610	325	670	893	164
		<b>3. II. Fortbildningsläroverk. —</b>				
Finska fortbildn. lärov.	Helsingfors	23	12	12	9	19
Finska frunt. skolans till Universitetet ledande fortsättn. klasser . .	»	24	1	32	27	8
Svenska fortbildn. lärov.	»	18	6	4	29	5
Summa	—	65	19	48	65	32

söner (döttrar) af: <i>des parents.</i>			Vid ankomsten till skolan hade nedanstående antal elever till modersmål: <i>Langue maternelle.</i>			Med hänsyn till boningsort var nedanstående antal elever bosatt: <i>Domicile.</i>		
Bönder.	Föräldre och öfriga allmog.	Summa elever.	Finska.	Svenska.	Något annat språk.	i samma stad där läroverket är förlagdt.	inom en om- krets af 100 kilom. från läroverks- staden.	längre än 100 kilometer därifrån.

*Ecoles de demoiselles.**Ecoles finnoises.*

10	32	507	463	43	1	418	50	39
47	20	389	370	17	2	280	98	11
56	100	428	418	8	2	230	159	39
45	9	160	142	14	4	68	77	15
22	7	125	124	—	1	53	55	17
22	6	133	120	12	1	62	63	8
20	15	126	104	22	—	77	23	26
18	9	120	111	9	—	69	39	12
10	9	97	95	—	2	62	25	10
6	1	107	104	3	—	95	11	1
256	208	2 192	2 051	128	13	1 414	600	178

*Ecoles suédoises.*

13	—	441	5	422	14	373	54	14
4	1	177	—	177	—	143	25	9
—	—	168	14	140	14	137	19	12
5	—	171	1	167	3	143	24	4
22	1	957	20	906	31	796	122	39
278	209	3 149	2 071	1 034	44	2 210	722	217

*Institutions d'études supérieures.*

21	4	100	95	5	—	13	6	81
14	—	106	100	5	1	65	—	41
2	—	64	1	63	—	43	7	14
37	4	270	196	73	1	121	13	136

## III. Medelåldern äfvensom högsta och

*Age moyen et âges extremes*

Läroverkets beskaf- fenhet. <i>Désignation de l'école.</i>	Ort. <i>Lieu.</i>	1:sta klassen			2:dra klassen			3:dje klassen		
		medelåldern.	lågsta åldersåret.	högsta åldersåret.	medelåldern.	lågsta åldersåret.	högsta åldersåret.	medelåldern.	lågsta åldersåret.	högsta åldersåret.
<b>1. Lyceer. —</b>										
<i>a) Med finskt undervisningspråk. —</i>										
Normallyceum . . . . .	Helsingfors	11.6	9.5	14.4	12.8	10.8	15.3	13.7	12.1	16.9
Klassiskt lyceum . . . . .	Åbo	12.5	10.8	14.2	13.2	10.4	16.0	14.5	12.1	17.0
» » . . . . .	Björneborg	12.4	10.6	14.6	13.3	11.3	16.9	14.5	12.5	16.4
» » . . . . .	Tavastehus	12.4	10.4	13.5	13.5	12.0	17.3	14.9	12.9	17.8
» » . . . . .	Tammerfors	12.3	10.1	15.1	13.1	11.1	15.2	14.3	13.4	17.6
» » . . . . .	Viborg	12.3	9.7	19.5	13.5	11.9	15.4	14.5	12.5	18.4
» » . . . . .	St Michel	12.9	11.4	14.9	13.8	11.0	16.1	14.6	12.0	16.3
» » . . . . .	Kuopio	12.5	10.2	15.8	13.7	11.5	16.2	14.6	12.2	19.0
» » . . . . .	Joensuu	12.3	10.2	14.6	13.6	11.3	16.2	14.9	12.0	18.5
» » . . . . .	Jyväskylä	12.8	10.3	15.1	13.8	10.5	15.9	14.6	12.3	17.8
» » . . . . .	Uleåborg	12.3	10.5	14.3	13.9	11.3	15.7	14.1	12.7	16.0
Reallyceum . . . . .	Helsingfors	12.3	10.3	14.2	13.5	11.7	15.6	14.6	12.0	16.9
» . . . . .	Åbo	12.7	10.1	15.0	14.2	11.6	16.7	15.2	12.5	17.4
» . . . . .	Tammerfors	12.2	9.6	13.8	13.3	11.1	15.1	14.6	12.3	17.1
» . . . . .	Viborg	12.2	10.2	15.9	13.7	11.7	16.1	14.6	12.1	18.0
» . . . . .	Sordavala	12.6	9.3	16.0	13.8	11.2	16.3	15.2	13.0	20.0
» . . . . .	Nyslott	11.9	10.0	15.4	13.8	11.4	16.8	14.6	11.8	17.8
» . . . . .	Nikolaistad	11.6	10.1	16.4	12.7	11.3	14.4	14.3	12.0	17.8
<i>b) Med svenskt undervisningspråk. —</i>										
Normallyceum . . . . .	Helsingfors	11.2	9.4	13.2	12.6	10.9	15.6	13.9	11.3	16.8
Klassiskt lyceum . . . . .	Borgå	11.8	10.3	14.3	13.1	11.6	15.3	14.6	11.5	16.3
» » . . . . .	Åbo	11.9	10.1	14.4	13.5	11.0	18.2	14.3	12.5	17.8
» » . . . . .	Viborg	12.4	10.2	15.2	12.2	10.7	14.2	13.9	12.2	17.1
» » . . . . .	Nikolaistad	12.0	9.5	14.9	13.1	10.5	15.8	14.4	11.9	16.8
Reallyceum . . . . .	Helsingfors	12.1	10.0	15.3	13.6	11.2	15.6	14.6	12.0	18.0
» . . . . .	Åbo	12.0	9.4	14.8	13.4	11.4	15.7	14.3	11.3	16.7
» . . . . .	Uleåborg	12.1	10.7	13.6	13.7	12.3	15.3	14.6	12.6	16.0

# lägsta åldersåret på hvarje klass.

*des élèves de chaque classe.*

4:de klassen			5:te klassen			6:te klassen			7:de klassen			8:de klassen			Hela läro- verket		
medelåldern.	lägsta åldersåret.	högsta åldersåret.	medelåldern.	lägsta åldersåret.	högsta åldersåret.	medelåldern.	lägsta åldersåret.	högsta åldersåret.	medelåldern.	lägsta åldersåret.	högsta åldersåret.	medelåldern.	lägsta åldersåret.	högsta åldersåret.	medelåldern.	lägsta åldersåret.	högsta åldersåret.

## *Lycées.*

### *Lycées finnois.*

15.2	13.0	18.0	16.0	13.4	19.5	16.4	14.9	20.0	17.9	16.2	20.4	18.7	16.7	23.6	15.3	9.5	23.6
15.7	13.8	18.9	16.4	14.3	18.7	17.2	15.3	20.2	18.3	16.5	20.7	19.7	17.7	22.7	15.9	10.4	22.7
15.6	13.5	17.9	16.4	14.6	19.5	16.7	14.6	18.7	17.7	16.3	20.2	19.7	17.4	21.6	15.1	10.6	21.6
15.9	13.5	20.8	16.2	14.5	18.9	17.5	16.2	19.5	18.2	15.9	21.6	19.5	17.6	21.2	16.0	10.4	21.6
15.4	13.5	19.5	16.5	14.6	18.4	16.8	17.3	18.8	18.2	16.3	20.3	—	—	—	15.0	10.1	20.3
15.8	12.8	19.2	16.8	14.1	19.6	17.7	15.6	20.7	18.8	16.3	21.6	19.6	18.1	22.0	15.2	9.7	22.0
15.6	14.0	16.9	16.9	15.0	18.6	17.0	15.9	18.3	18.2	17.2	19.5	20.1	18.0	22.4	15.4	11.0	22.4
15.4	13.9	17.2	16.9	14.5	19.4	17.6	15.3	19.9	18.4	16.7	21.1	19.7	18.0	22.9	15.2	10.2	22.9
15.1	12.7	17.4	16.5	14.4	20.3	17.3	15.0	20.4	18.2	16.4	21.1	18.9	17.4	20.4	15.8	10.2	21.1
15.9	14.0	18.6	16.8	14.5	19.5	17.7	15.4	20.9	19.1	16.6	21.1	19.5	17.0	21.8	16.3	10.3	21.8
15.2	13.0	17.9	16.7	14.5	18.7	17.4	15.4	20.5	18.6	16.7	21.4	19.8	17.4	22.8	16.0	10.5	22.8
15.4	12.5	18.6	16.9	15.2	19.0	17.1	15.2	20.2	18.1	16.1	19.8	19.5	17.1	22.3	15.9	10.3	22.3
15.9	14.0	18.0	16.8	13.7	20.4	17.4	15.2	19.4	18.6	13.3	21.0	19.5	17.9	20.1	15.9	10.1	21.0
15.1	13.6	17.5	16.6	14.1	18.9	17.6	16.1	19.8	18.6	16.8	20.9	19.1	16.9	21.6	15.9	9.6	21.6
15.9	13.8	18.5	16.6	14.3	19.0	17.9	15.7	19.3	18.7	16.4	20.9	20.3	18.4	24.0	15.6	10.2	24.0
16.0	13.8	18.8	16.3	14.0	18.8	17.3	15.7	19.2	18.0	15.8	19.2	19.3	17.5	22.7	16.0	9.3	22.7
14.3	13.1	18.0	16.2	14.5	18.0	17.9	15.2	21.4	18.1	17.4	20.7	18.7	17.2	21.3	15.7	10.0	21.4
14.7	12.7	18.1	16.6	14.1	18.4	17.2	14.7	18.7	18.3	16.3	20.8	19.1	16.9	21.2	14.9	10.1	21.2

### *Lycées suédois.*

14.9	12.6	17.4	15.8	13.9	19.2	17.4	15.0	19.6	18.0	16.6	20.5	18.6	17.2	22.8	14.7	9.4	22.8
15.6	13.8	17.4	16.1	14.1	18.8	17.4	15.5	19.2	18.2	17.0	19.4	19.2	17.4	21.4	14.5	10.3	21.4
15.2	12.2	17.9	16.6	13.6	17.8	17.7	15.5	19.0	18.4	16.3	20.7	18.8	17.8	20.4	15.7	10.1	20.7
14.4	13.1	16.5	15.7	14.1	18.0	16.4	14.6	18.2	17.3	16.1	20.2	19.2	17.1	21.1	14.6	10.2	21.1
15.0	13.2	16.9	16.2	14.5	18.2	17.1	15.1	19.8	18.4	16.3	20.2	19.2	17.8	21.8	14.6	9.5	21.8
15.6	12.3	18.9	16.1	13.7	17.6	17.3	15.1	19.3	17.9	16.1	20.1	18.8	17.6	19.8	15.0	10.0	20.1
15.5	13.1	18.5	16.7	15.2	18.6	17.0	15.6	18.9	18.0	16.2	19.5	19.0	17.6	21.3	14.8	9.4	21.3
16.0	14.4	18.1	16.5	13.6	18.2	17.5	15.5	20.4	18.1	18.0	18.4	18.0	17.5	18.5	14.8	10.7	20.4

Läroverkets beskaffenhet. <i>Désignation de l'école.</i>	Ort. <i>Lieu.</i>	1:sta klassen			2:dra klassen		
		medelåldern.	lägsta åldersåret.	högsta åldersåret.	medelåldern.	lägsta åldersåret.	högsta åldersåret.
<b>2. Femklassiga</b>							
<i>a) Med finskt undervisningsspråk. —</i>							
5-kl. elementarskola . .	Heinola	12.4	10.8	14.4	13.3	11.1	17.4
» » . .	Torneå	11.7	10.3	14.0	13.3	11.3	15.5
» » . .	Brahestad	12.2	9.9	15.0	13.7	11.9	15.0
<i>b) Med svenskt undervisningsspråk. —</i>							
5-kl. elementarskola . .	Lovisa	11.9	10.2	13.9	13.9	12.2	15.2
» » . .	Gamlakarleby	11.8	9.7	13.7	13.8	11.8	16.2
» realläroverk . . .	Uleåborg	12.1	10.3	14.3	13.0	11.4	15.0
» » . . .	Mariehamn	9.9	9.0	11.9	13.0	10.4	15.5

3:dje klassen			4:de klassen			5:te klassen			Hela läroverket		
medelåldern.	högsta åldersåret.	högsta åldersåret.	medelåldern.	högsta åldersåret.	högsta åldersåret.	medelåldern.	högsta åldersåret.	högsta åldersåret.	medelåldern.	högsta åldersåret.	högsta åldersåret.

**Samskolor.** — *Ecoles mixtes.**Ecoles finnoises.*

14.4	13.3	14.8	15.4	13.9	18.3	16.5	15.1	17.6	14.4	10.3	18.3
14.2	12.6	15.9	15.6	13.2	18.3	16.4	15.0	17.7	13.4	10.3	18.3
14.8	12.2	17.2	15.1	12.6	17.2	16.2	14.9	17.7	14.4	9.9	17.7

*Ecoles suédoises.*

15.1	13.1	17.7	15.5	13.6	16.9	15.9	14.8	17.2	14.5	10.2	17.7
14.8	12.4	17.9	15.1	13.5	17.1	16.9	14.6	19.9	14.5	9.7	19.9
14.3	12.6	16.2	15.1	13.7	17.9	16.1	15.3	17.1	13.9	10.3	17.9
13.9	12.0	15.9	15.8	14.0	19.8	16.2	14.4	20.0	13.8	9.0	20.0



Läroverkets beskaf- fenhet. <i>Désignation de l'école.</i>	Ort. <i>Lieu.</i>	Förberedande klasser.					
		1:sta			2:dra		
		medelåldern.	högsta åldersåret.	högsta åldersåret.	medelåldern.	högsta åldersåret.	högsta åldersåret.
<b>3. I. Fruntimmersskolor. —</b>							
<i>a) Med finskt undervisningsspråk. —</i>							
7-kl. frunt. skola . . . . .	Helsingfors	10.2	9.2	12.1	11.4	10.2	14.0
5-kl. » » . . . . .	Åbo	—	—	—	—	—	—
» » » . . . . .	Viborg	—	—	—	—	—	—
» » » . . . . .	Sordavala	—	—	—	—	—	—
» » » . . . . .	Kuopio	—	—	—	—	—	—
» » » . . . . .	Joensuu	—	—	—	—	—	—
» » » . . . . .	Nikolaistad	—	—	—	—	—	—
» » » . . . . .	Jyväskylä	—	—	—	—	—	—
» » » . . . . .	Uleåborg	—	—	—	—	—	—
Nya finska frunt. skolan	Helsingfors	—	—	—	—	—	—
<i>b) Med svenskt undervisningsspråk. —</i>							
7-kl. frunt. skola . . . . .	Helsingfors	10.1	9.2	11.5	11.6	9.8	13.9
5-kl. » » . . . . .	Åbo	—	—	—	—	—	—
» » » . . . . .	Viborg	—	—	—	—	—	—
» » » . . . . .	Nikolaistad	—	—	—	—	—	—
<b>3. II. Fortbildningsläroverk. —</b>							
Finska fortbildn. lärov.	Helsingfors	—	—	—	—	—	—
Finska frunt. skolans till Universitetet ledande försättn. klasser . . . .	»	—	—	—	—	—	—
Svenska fortbildn. lärov.	»	—	—	—	—	—	—

Egentliga skolklasser.															Hela läro- verket		
I			II			III			IV			V			medelåldern.	Högsta åldersåret.	Högsta åldersåret.
medelåldern.	Högsta åldersåret.	Högsta åldersåret.	medelåldern.	Högsta åldersåret.	Högsta åldersåret.	medelåldern.	Högsta åldersåret.	Högsta åldersåret.	medelåldern.	Högsta åldersåret.	Högsta åldersåret.	medelåldern.	Högsta åldersåret.	Högsta åldersåret.			

*Ecoles de demoiselles.**Ecoles finnoises.*

12.7	10.1	15.2	13.8	12.1	15.9	15.0	12.2	17.0	16.1	14.2	19.0	17.1	15.2	19.0	14.3	9.2	19.0
12.9	11.2	15.3	13.9	12.0	16.1	15.0	13.3	18.2	16.4	13.6	21.1	17.3	15.5	19.1	15.1	11.2	21.1
12.9	10.6	16.7	13.6	12.0	17.3	15.1	13.7	17.4	16.4	14.2	19.1	17.1	15.4	20.4	14.9	10.6	20.4
12.5	11.1	14.9	13.6	12.1	16.1	15.1	12.7	17.8	15.7	13.7	18.1	16.6	15.1	18.9	14.7	11.1	18.9
12.5	10.3	14.8	12.7	12.4	14.0	14.4	12.9	16.1	15.9	13.8	18.0	17.0	14.7	18.0	14.9	10.3	18.0
12.7	11.1	14.7	13.6	12.0	16.0	14.4	12.3	16.4	16.2	13.8	19.4	16.3	15.2	17.7	14.5	11.1	19.4
12.4	10.3	15.7	13.2	11.8	14.8	14.0	12.7	15.3	15.2	13.5	20.0	15.8	14.5	17.9	13.9	10.3	20.0
12.3	11.0	13.8	13.7	12.2	15.8	14.7	13.4	17.1	15.7	14.2	16.9	16.3	15.2	18.4	14.4	11.0	18.4
12.7	10.0	14.9	14.1	12.2	16.3	15.1	13.2	17.2	15.7	14.0	17.7	17.3	15.1	18.8	15.0	10.0	18.8
12.7	10.8	15.9	13.9	12.0	16.0	15.1	13.6	16.9	—	—	—	—	—	—	13.7	10.8	16.9

*Ecoles suédoises.*

13.0	10.7	16.8	13.7	11.6	15.8	14.6	13.2	18.0	15.9	14.1	18.1	16.7	14.8	20.1	13.6	9.2	20.1
12.7	11.0	14.5	13.8	12.3	15.4	14.6	13.0	16.4	15.9	13.8	18.4	16.7	15.0	19.1	14.7	11.0	19.1
12.3	11.0	14.9	13.8	12.2	16.6	14.6	13.0	18.8	15.8	13.8	19.0	16.3	14.5	18.8	14.3	11.0	19.0
12.8	11.3	15.3	13.8	12.4	16.0	14.2	13.0	16.7	15.3	14.1	17.9	16.2	14.9	17.9	14.4	11.3	17.9

*Institutions d'études supérieures.*

19.7	18.0	23.3	20.5	18.1	25.8	21.8	19.2	29.6	—	—	—	—	—	—	21.0	18.0	29.6
17.7	16.1	21.1	18.4	16.4	22.3	—	—	—	—	—	—	—	—	—	18.1	16.1	22.3
18.3	16.6	20.6	18.5	17.0	20.7	21.5	18.3	22.3	—	—	—	—	—	—	19.4	16.6	22.3

## IV. Antal elever som under läsåret i nedan- från lägre till högre

*Nombre des élèves inscrits pendant l'année, de ceux qui ont*

Läroverkets beskaf- fenhet. <i>Désignation de l'école.</i>	Ort. <i>Lieu.</i>	Under läsåret in- tagne elever. <i>Elèves inscrits.</i>	Under läsåret afgångne elever. <i>Elèves qui ont quitté l'école.</i>					Summa afgångne.
			Före fulländad kurs:			Efter fulländad kurs d. V. s. dimitterade.		
			med skilje- betyg.	förvisade.	döde.			
<b>1. Lyceer. —</b>								
<i>a) Med finskt undervisningsspråk. —</i>								
Normallyceum .....	Helsingfors	89	11	—	1	31	43	
Klassiskt lyceum .....	Åbo	41	23	—	1	16	40	
» » .....	Björneborg	39	30	1	—	22	53	
» » .....	Tavastehus	32	10	1	—	16	27	
» » .....	Tammerfors	74	17	—	—	—	17	
» » .....	Viborg	57	40	1	—	11	52	
» » .....	S:t Michel	19	20	—	—	7	27	
» » .....	Kuopio	62	30	—	2	20	52	
» » .....	Joensuu	32	29	—	—	9	38	
» » .....	Jyväskylä	37	28	—	2	17	47	
» » .....	Uleåborg	38	40	—	1	21	62	
Reallyceum .....	Helsingfors	78	14	—	—	31	45	
» .....	Åbo	74	46	—	—	15	61	
» .....	Tammerfors	43	3	—	2	24	29	
» .....	Viborg	73	28	—	1	18	47	
» .....	Sordavala	43	17	—	—	5	22	
» .....	Nyslott	30	11	—	—	8	19	
» .....	Nikolaistad	31	24	—	2	7	33	
Summa	—	892	421	3	12	278	714	
<i>b) Med svenskt undervisningsspråk. —</i>								
Normallyceum .....	Helsingfors	81	27	—	—	13	40	
Klassiskt lyceum .....	Borgå	27	15	—	1	6	22	
» » .....	Åbo	38	15	—	—	11	26	
» » .....	Viborg	25	2	3	1	7	13	
» » .....	Nikolaistad	48	15	—	—	7	22	
Reallyceum .....	Helsingfors	76	15	—	—	16	31	
» .....	Åbo	50	22	—	2	11	35	
» .....	Uleåborg	30	1	—	—	2	3	
Summa	—	375	112	3	4	73	192	
Hela summan	—	1 267	533	6	16	351	906	

nämnda läroverk intagits, därifrån afgått samt klass uppflyttats.

*quitté l'école et des élèves promus à une classe supérieure.*

Elever uppflyttade från nedanstående klasser till närmast högre. <i>Elèves promus à une classe supérieure.</i>							Antal elever vid ingången af vårterminen.
I.	II.	III.	IV.	V.	VI.	VII.	

*Lycées.*

*Lycées finnois.*

73	58	63	58	50	25	37	486
37	33	30	22	26	16	7	223
28	29	26	23	19	13	13	208
23	13	23	19	17	19	14	197
46	34	33	22	15	15	10	242
33	37	51	25	30	24	9	276
11	17	18	22	13	11	6	135
45	36	36	39	22	14	13	261
28	39	25	34	29	15	14	224
35	25	25	19	18	15	9	211
26	16	19	15	29	25	23	215
60	64	63	51	49	29	21	457
54	30	28	19	16	11	18	258
29	18	19	22	13	10	12	246
50	58	43	28	23	10	13	310
30	41	28	25	15	12	7	204
19	16	19	13	10	5	10	127
26	25	29	28	19	12	11	193
653	589	578	484	413	281	247	4 473

*Lycées suédois.*

77	62	69	46	43	18	6	399
18	23	13	7	12	8	3	128
33	32	20	31	18	17	14	212
16	20	32	21	16	15	15	163
39	43	35	25	16	10	13	218
48	40	58	51	38	15	13	381
30	25	20	24	19	11	5	192
9	10	20	10	2	4	3	79
270	255	247	215	164	98	72	1 772
923	844	825	699	577	379	319	6 245

Läroverkets beskaffenhet. <i>Désignation de l'école.</i>	Ort. <i>Lieu.</i>	Under läsåret intagne elever. <i>Elèves inscrits.</i>	Under läsåret afgångne elever. <i>Elèves qui ont quitté l'école.</i>				
			Före fulländad kurs:			Efter fulländad kurs d. v. s. omfördade.	Summa afgångne.
			med skiljebetyg.	förvisade.	döda.		
<b>2. Femklassiga</b>							
<i>a) Med finskt undervisningsspråk. —</i>							
5-kl. elementarskola ..	Heinola	14	3	—	1	12	16
» » ..	Torneå	22	3	—	—	2	5
» » ..	Brahestad	19	3	—	1	4	8
Summa	—	55	9	—	2	18	29
<i>b) Med svenskt undervisningsspråk. —</i>							
5-kl. elementarskola ..	Lovisa	29	15	—	1	6	22
» » ..	Gamlakarleby	32	12	—	1	10	23
» realläroverk .....	Uleåborg	17	4	—	—	10	14
» » .....	Mariehamn	18	1	—	—	12	13
Summa	—	96	32	—	2	38	72
Hela summan	—	151	41	—	4	56	101

Elever uppflyttade från nedanstående klasser till närmast högre. <i>Elèves promus à une classe supérieure.</i>					Antal elever vid ingången af vårterminen.
I.	II.	III.	IV.	V.	

**Samskolor. — Ecoles mixtes.***Ecoles finnoises.*

18	21	11	15	12	82
19	10	9	8	2	67
16	11	11	9	4	57
53	42	31	32	18	206

*Ecoles suédoises.*

32	19	17	15	6	110
21	25	15	16	10	111
16	15	18	17	10	89
17	21	18	19	12	101
86	80	68	67	38	411
139	122	99	99	56	617

Läroverkets beskaffenhet. <i>Désignation de l'école.</i>	Ort. <i>Lieu.</i>	Under läsåret intagne elever. <i>Elèves inscrits.</i>	Under läsåret afgångne elever. <i>Elèves qui ont quitté l'école.</i>					Summa afgångne.
			Före fulländad kurs:			Efter fulländad kurs d. v. s. dimitterade.		
			med skilje- betyg.	förvisade.	döda.			
<b>3. I. Fruntimmersskolor. —</b>								
<i>a) Med finskt undervisningspråk. —</i>								
7-kl. frunt. skola . . . . .	Helsingfors	90	44	—	1	64	109	
5-kl. » » . . . . .	Åbo	100	15	—	1	40	56	
» » » . . . . .	Viborg	120	30	1	1	58	90	
» » » . . . . .	Sordavala	45	19	—	1	16	36	
» » » . . . . .	Kuopio	37	7	—	1	20	28	
» » » . . . . .	Joensuu	28	16	—	1	15	32	
» » » . . . . .	Nikolaistad	35	10	—	—	20	30	
» » » . . . . .	Jyväskylä	27	9	—	—	17	26	
» » » . . . . .	Uleåborg	22	2	—	—	15	17	
Nya finska frunt. skolan	Helsingfors	38	8	—	—	—	8	
Summa	—	542	160	1	6	265	432	
<i>b) Med svenskt undervisningspråk. —</i>								
7-kl. frunt. skola . . . . .	Helsingfors	77	2	—	1	55	58	
5-kl. » » . . . . .	Åbo	36	15	—	—	18	33	
» » » . . . . .	Viborg	39	10	—	—	23	33	
» » » . . . . .	Nikolaistad	40	7	—	1	26	34	
Summa	—	192	34	—	2	122	158	
Hela summan	—	734	194	1	8	387	590	
<b>3. II. Fortbildningsläroverk. —</b>								
Finska fortbildn. lärov.	Helsingfors	24	—	—	1	38	39	
Finska frunt. skolans till Universitetet ledande fortsättn. klasser . . . .	»	52	19	—	—	—	19	
Svenska fortbildn. lärov.	»	27	2	—	—	6	8	
Summa	—	103	21	—	1	44	66	

Elever uppflyttade från nedanstående klasser till närmast högre. <i>Elèves promus à une classe supérieure.</i>							Antal elever vid ingången af vårterminen.
Förberedande klasser.		Egentliga skolklasser.					
1.	2.	I.	II.	III.	IV.	V.	
<i>Ecoles de demoiselles.</i>							
<i>Ecoles finnoises.</i>							
34	32	74	68	80	84	64	504
—	—	89	64	75	58	40	373
—	—	83	65	80	60	58	415
—	—	27	19	33	17	16	154
—	—	27	14	22	22	20	118
—	—	20	34	17	21	15	129
—	—	32	25	15	24	20	126
—	—	20	36	17	19	17	117
—	—	20	11	16	17	15	97
—	—	35	31	19	—	—	107
34	32	427	367	374	322	265	2 140
<i>Ecoles suédoises.</i>							
30	36	66	58	56	58	55	439
—	—	29	34	32	47	18	174
—	—	33	36	29	25	23	168
—	—	32	33	28	25	26	171
30	36	160	161	145	155	122	952
64	68	587	528	519	477	387	3 092
<i>Institutions d'études supérieures.</i>							
—	—	21	28	38	—	—	97
—	—	35	35	—	—	—	92
—	—	18	11	6	—	—	61
—	—	74	74	44	—	—	250



## V. Elevernas uppförande och framsteg

*Conduite et pro-*

Läroverkets beskaffenhet. <i>Désignation de l'école.</i>	Ort. <i>Lieu.</i>	Uppförande. — <i>Conduite.</i>				
		Antal elever som erhållit vitsordet				Vitsordet för uppförande uttryckt i medeltal för skolans samtliga elever.
		berömligt.	nöjaktigt och försvarligt.	mindre tillfredsställande.	Summa elever.	
<b>1. Lyceer. —</b>						
<i>a) Med finskt undervisningsspråk. —</i>						
Normallyceum .....	Helsingfors	435	7	—	442	9.9
Klassiskt lyceum .....	Åbo	218	2	—	220	9.9
» » .....	Björneborg	186	—	—	186	9.9
» » .....	Tavastehus	169	6	—	175	9.8
» » .....	Tammerfors	241	1	—	242	9.9
» » .....	Viborg	259	14	—	273	9.9
» » .....	S:t Michel	127	2	—	129	9.9
» » .....	Kuopio	244	5	—	249	9.9
» » .....	Joensuu	221	3	—	224	9.9
» » .....	Jyväskylä	205	6	—	211	9.9
» » .....	Uleåborg	208	3	—	211	9.9
Reallyceum .....	Helsingfors	415	1	—	416	9.9
» .....	Åbo	244	1	—	245	9.9
» .....	Tammerfors	232	7	—	239	9.9
» .....	Viborg	295	8	—	303	9.8
» .....	Sordavala	198	1	—	199	9.9
» .....	Nyslott	122	5	—	127	9.9
» .....	Nikolaistad	181	4	—	185	9.9
Summa	—	4 200	76	—	4 276	—
<i>b) Med svenskt undervisningsspråk. —</i>						
Normallyceum .....	Helsingfors	392	1	—	393	9.9
Klassiskt lyceum .....	Borgå	122	—	—	122	10
» » .....	Åbo	198	—	—	198	9.9
» » .....	Viborg	158	3	—	161	9.9
» » .....	Nikolaistad	211	—	—	211	10
Reallyceum .....	Helsingfors	349	—	—	349	10
» .....	Åbo	183	6	—	189	9.9
» .....	Uleåborg	79	—	—	79	10
Summa	—	1 692	10	—	1 702	—
Hela summan	—	5 892	86	—	5 978	—

## bedömda vid årsförhøret 1908.

*grès des élèves.*

Framsteg. — Progrès.				
Antal elever som erhållit vitsorden				Medeltalet af samtlige elevers framsteg.
berömliga.	nöjaktiga och försvarliga.	mindre tillfredsställande.	Summa elever.	

*Lycées.**Lycées finnois.*

47	395	—	442	7.1
27	193	—	220	7.3
14	165	7	186	6.7
23	151	1	175	7.1
18	224	—	242	6.9
58	214	1	273	6.9
20	108	1	129	7.2
23	224	2	249	7.2
13	211	—	224	7.2
16	195	—	211	7.3
44	166	1	211	7.3
41	375	—	416	6.1
29	216	—	245	7.2
24	151	64	239	7.2
31	266	6	303	6.8
23	174	2	199	7.2
13	112	2	127	7.3
19	166	—	185	6.9
483	3 706	87	4 276	—

*Lycées suédois.*

55	338	—	393	7.2
19	96	7	122	6.7
—	197	1	198	6.7
13	145	3	161	7.1
36	175	—	211	7.2
21	193	135	349	7.5
6	182	1	189	6.8
5	74	—	79	6.8
155	1 400	147	1 702	—
638	5 106	234	5 978	—

Läroverkets beskaffenhet. <i>Désignation de l'école.</i>	Ort. <i>Lieu.</i>	Uppförande. — <i>Conduite.</i>				
		Antal elever som erhållit vitsordet				Vitsordet för uppförande uttryckt i medeltal för skolans samtliga elever.
		berömligt.	nöjaktigt och försvarligt.	mindre tillfredsställande.	Summa elever.	
<b>2. Femklassiga</b>						
<i>a) Med finskt undervisningsspråk. —</i>						
5-kl. elementarskola ..	Heinola	82	—	—	82	10
» » ..	Torneå	63	2	—	65	9.9
» » ..	Brahestad	56	1	—	57	9.9
Summa	—	201	3	—	204	—
<i>b) Med svenskt undervisningsspråk. —</i>						
5-kl. elementarskola ..	Lovisa	106	1	—	107	9.9
» » ..	Gamlakarleby	110	—	—	110	10
» realläroverk .....	Uleåborg	81	6	—	87	9.8
» » .....	Marichamn	99	4	—	103	9.9
Summa	—	396	11	—	407	—
Hela summan	—	597	14	—	611	—

Framsteg. — <i>Progrès.</i>				
Antal elever som erhållit vitsorden				Medeltalet af samtliga elevers framsteg.
berömliga.	nöjaktiga och försvarliga.	mindre tillfredsställande.	Summa elever.	

**Samskolor. — *Ecoles mixtes.****Ecoles finnoises.*

22	60	—	82	7.7
9	56	—	65	7.3
12	45	—	57	7.5
43	161	—	204	—

*Ecoles suédoises.*

8	98	1	107	6.8
7	100	3	110	6.7
10	77	—	87	7.3
1	99	3	103	6.7
26	374	7	407	—
69	535	7	611	—

Läroverkets beskaffenhet. <i>Désignation de l'école.</i>	Ort. <i>Lieu.</i>	Uppförande. — <i>Conduite.</i>				
		Antal elever som erhållit vitsordet				Vitsordet för uppförande uttryckt i medel för skolans samtliga elever.
		berömligt.	nöjaktigt och försvarligt.	mindre tillfredsställande.	Summa elever.	
<b>3. I. Fruntimmersskolor. —</b>						
<i>a) Med finskt undervisningsspråk. —</i>						
7-kl. frunt. skola . . . . .	Helsingfors	499	—	—	499	10
5-kl. » » . . . . .	Åbo	368	—	—	368	10
» » » . . . . .	Viborg	410	—	—	410	9.9
» » » . . . . .	Sordavala	148	—	—	148	10
» » » . . . . .	Kuopio	113	—	—	113	10
» » » . . . . .	Joensuu	129	—	—	129	10
» » » . . . . .	Nikolaistad	123	—	—	123	10
» » » . . . . .	Jyväskylä	115	2	—	117	9.8
» » » . . . . .	Uleåborg	96	—	—	96	10
Nya finska frunt. skolan	Helsingfors	106	—	—	106	10
Summa	—	2 107	2	—	2 109	—
<i>b) Med svenskt undervisningsspråk. —</i>						
7-kl. frunt. skola . . . . .	Helsingfors	431	—	—	431	10
5-kl. » » . . . . .	Åbo	171	—	—	171	10
» » » . . . . .	Viborg	166	—	—	166	10
» » » . . . . .	Nikolaistad	171	—	—	171	10
Summa	—	939	—	—	939	—
Hela summan	—	3 046	2	—	3 048	—
<b>3. II. Fortbildningsläroverk. —</b>						
Finska fortbildn. lärov.	Helsingfors <sup>1)</sup>	—	—	—	—	—
Finska frunt. skolans till Universitetet ledande fortsättn. klasser . . .	»	87	—	—	87	10
Svenska fortbildn. lärov.	»	42	—	—	42	10
Summa	—	129	—	—	129	—

<sup>1)</sup> Årsbetyg hafva icke gifvits åt eleverna.

Framsteg. — Progrès.				
Antal elever som erhållit vitsorden				Medeltalet af samtliga elevers framsteg.
berömliga.	nöjaktiga och försvarliga.	mindre till- fredsställande.	Summa elever.	
<i>Ecoles de demoiselles.</i>				
<i>Ecoles finnoises.</i>				
55	443	1	499	7.2
28	340	—	368	7.2
20	380	10	410	7.0
4	140	4	148	7.2
23	90	—	113	7.0
16	108	5	129	7.2
18	105	—	123	7.3
15	102	—	117	7.6
21	75	—	96	7.5
17	89	—	106	7.1
217	1 872	20	2 109	—
<i>Ecoles suédoises.</i>				
96	335	—	431	7.4
7	164	—	171	6.8
25	141	—	166	7.4
8	160	3	171	7.3
136	800	3	939	—
353	2 672	23	3 048	—
<i>Institutions d'études supérieures.</i>				
—	—	—	—	—
6	81	—	87	7.4
12	29	1	42	8.2
18	110	1	129	—

## VI. Tabell utvisande totalbeloppet af nedannämnda desamma bestridas af staten, kom-

*Revenus annuels*

Läroverkets beskaffenhet. <i>Désignation de l'école.</i>	Ort. <i>Lieu.</i>	Af förestående summa utgår ur <i>Part de cette somme qui provient</i>							
		Läroverkets stat. <i>Budget de l'école.</i>		Finska statsverket. <i>de l'Etat.</i>		Kommunen. <i>de la commune.</i>		Enskilda donationer eller läroverket underlydande hemman. <i>de donations.</i>	
		<i>Fmk.</i>	<i>pt.</i>	<i>Fmk.</i>	<i>pt.</i>	<i>Fmk.</i>	<i>pt.</i>	<i>Fmk.</i>	<i>pt.</i>
<b>1. Lyceer. —</b>									
<i>a) Med finskt undervisningsspråk. —</i>									
Normallyceum .....	Helsingfors	185 980	—	185 980	—	—	—	—	—
Klassiskt lyceum .....	Åbo	79 885	—	79 885	—	—	—	—	—
» » .....	Björneborg	77 345	95	77 345	95	—	—	—	—
» » .....	Tavastehus	81 550	—	81 550	—	—	—	—	—
» » .....	Tammerfors	54 966	33	54 966	33	—	—	—	—
» » .....	Viborg	101 473	81	101 473	81	—	—	—	—
» » .....	St Michel	82 600	—	82 600	—	—	—	—	—
» » .....	Kuopio	84 830	65	84 830	65	—	—	—	—
» » .....	Joensuu	76 290	67	76 290	67	—	—	—	—
» » .....	Jyväskylä	87 810	—	87 810	—	—	—	—	—
» » .....	Uleåborg	91 160	—	91 160	—	—	—	—	—
Reallyceum .....	Helsingfors	113 000	—	113 000	—	—	—	—	—
» .....	Åbo	74 691	50	74 691	50	—	—	—	—
» .....	Tammerfors	82 000	—	82 000	—	—	—	—	—
» .....	Viborg	96 075	—	96 075	—	—	—	—	—
» .....	Sordavala	68 450	—	68 450	—	—	—	—	—
» .....	Nyslott	77 470	—	77 470	—	—	—	—	—
» .....	Nikolaistad	76 930	—	74 130	—	—	—	—	2 800
Summa	—	1 592 508	91	1 589 708	91	—	—	—	2 800
<i>b) Med svenskt undervisningsspråk. —</i>									
Normallyceum .....	Helsingfors	183 101	73	183 101	73	—	—	—	—
Klassiskt lyceum .....	Borgå	93 820	—	84 640	—	6 180	—	—	3 000
» » .....	Åbo	82 850	—	82 850	—	—	—	—	—
» » .....	Viborg	89 333	47	81 533	47	7 800	—	—	—
» » .....	Nikolaistad	83 500	—	81 320	—	2 180	—	—	—
Reallyceum .....	Helsingfors	116 840	—	116 840	—	—	—	—	—
» .....	Åbo	73 600	—	73 600	—	—	—	—	—
» .....	Uleåborg	69 003	02	69 003	02	—	—	—	—
Summa	—	792 048	22	772 888	22	16 160	—	—	3 000
Hela summan	—	2 384 557	13	2 362 597	13	16 160	—	—	5 800

<sup>1)</sup> Här af 1 000 mark extra anslag.

# läroverks årsinkomster, äfvensom till hvad del munen, enskilda donationer m. m.

*des écoles.*

Anslag till stipendier, premier m. m. <i>Sommes affectés à des bourses, prix etc.</i>					Beloppet af läroverkets räntebärande kapital. <i>Capital placé à intérêt.</i>		Läroverkets bibliotek. <i>Bibliothèque de l'école.</i>		
Räntor här- flytande ur därtill done- rade medel. <i>Rentes.</i>		Tillfälliga föräringar. <i>Recettes for- tuites.</i>		Summa. <i>Total.</i>			Antal böcker vid läse- årets slut.	Antal under läseåret genom föräringar, köp m. m. tillkomna böcker.	Årsanslaget till bibliotek och öfriga samlingar.
<i>Fr.</i>	<i>Sk.</i>	<i>Fr.</i>	<i>Sk.</i>	<i>Fr.</i>	<i>Sk.</i>	<i>Fr.</i>			

## *Lycées.*

### *Lycées finnois.*

489	17	3 000	—	3 489	17	8 548	46	1 927	177	2 000	—
5 188	26	—	—	5 188	26	94 649	96	1 190	7	1 000	—
2 698	87	—	—	2 698	87	50 400	—	5 067	127	1 000	—
1 347	82	—	—	1 347	82	12 697	45	7 053	135	1 000	—
—	—	—	—	—	—	—	—	210	110	1) 2 000	—
2 280	—	—	—	2 280	—	40 436	70	2 872	304	1 000	—
619	56	60	—	679	56	8 500	—	4 047	184	1 000	—
4 020	—	65	—	4 085	—	77 400	—	13 504	695	1 000	—
1 197	33	—	—	1 197	33	24 280	73	3 099	217	1 000	—
4 606	60	500	—	5 106	60	91 797	93	6 205	96	1 000	—
1 415	67	—	—	1 415	67	—	—	1 180	76	1 000	—
—	—	—	—	—	—	—	—	726	78	1 000	—
178	74	394	80	573	54	4 864	08	216	23	1 000	—
1 673	—	—	—	1 673	—	—	—	2 334	136	1 000	—
75	82	173	92	249	74	1 575	82	2 850	803	1 000	—
291	94	500	—	791	94	5 905	—	675	74	1 000	—
778	40	—	—	778	40	10 400	—	3 241	262	1 000	—
3 615	26	—	—	3 615	26	51 200	—	4 183	1 8	1 000	—
30 476	44	4 693	72	35 170	16	482 156	13	60 579	3 612	20 000	—

### *Lycées suédois.*

1 454	02	168	36	1 622	38	24 000	—	3 109	46	1 600	—
2 832	67	—	—	2 832	67	55 387	27	18 615	128	1 000	—
10 328	20	—	—	10 328	20	255 631	52	25 007	174	1 000	—
828	72	—	—	828	72	26 200	—	14 041	191	1 000	—
10 541	97	—	—	10 541	97	181 225	—	39 386	570	1 000	—
845	30	—	—	845	30	16 695	23	1 228	31	1 000	—
300	—	—	—	300	—	6 165	52	1 600	40	1 000	—
1 343	85	300	—	1 643	85	26 166	06	4 330	35	1 000	—
28 474	73	468	36	28 943	09	591 470	60	107 316	1 215	8 600	—
58 951	17	5 162	08	64 113	25	1 073 626	73	167 895	4 827	28 600	—



Läroverkets beskaffenhet. <i>Désignation de l'école.</i>	Ort. <i>Lieu.</i>	Läroverkets stat. <i>Budget de l'école.</i>		Af förestående summa utgår ur <i>Part de cette somme qui provient</i>							
				Finska statsverket. <i>de l'Etat.</i>		Kommunen. <i>de la commune.</i>		Enskilda donationer eller läroverket underlydande hemman. <i>de donations.</i>			
				<i>Fmg.</i>	<i>pt.</i>	<i>Fmg.</i>	<i>pt.</i>	<i>Fmg.</i>	<i>pt.</i>	<i>Fmg.</i>	<i>pt.</i>
<b>2. Femklassiga</b>											
<i>a) Med finskt undervisningsspråk. —</i>											
5-kl. elementarskola...	Heinola	45 090	—	45 090	—	—	—	—	—		
» » ...	Torneå	39 760	—	39 760	—	—	—	—	—		
» » ...	Brahestad	39 855	32	38 805	32	—	—	1 050	—		
Summa	—	124 705	32	123 655	32	—	—	1 050	—		
<i>b) Med svenskt undervisningsspråk. —</i>											
5-kl. elementarskola...	Lovisa	33 490	—	33 490	—	—	—	—	—		
» » ...	Gamlakarleby	41 030	—	41 030	—	—	—	—	—		
» realläroverk.....	Uleåborg	41 870	—	41 870	—	—	—	—	—		
» » .....	Mariehamn	37 800	—	35 280	—	—	—	2 520	—		
Summa	—	154 190	—	151 670	—	—	—	2 520	—		
Hela summan	—	278 895	32	275 325	32	—	—	3 570	—		

<sup>1)</sup> Vid skolhusets brand 19<sup>23</sup>/<sub>7</sub>08 förstördes nästan hela biblioteket.

Anslag till stipendier, premier m. m. <i>Sommes affectés à des bourses, prix etc.</i>						Läroverkets bibliotek. <i>Bibliothèque de l'école.</i>				
Räntor här- flytande ur därtill done- rade medel. <i>Rentes.</i>		Tillfälliga förringar. <i>Recettes for- tuites.</i>		Summa. <i>Total.</i>		Beloppet af läroverkets räntebärande kapital. <i>Capital placé à intérêt.</i>		Antal brokar vid lise- årets slut.	Antal under liseåret genom förringar, köp m. m. tillkomna böcker.	Årsanslaget till bibliotek och öfriga samlingar.
<i>Fr.</i>	<i>ni.</i>	<i>Fr.</i>	<i>ni.</i>	<i>Fr.</i>	<i>ni.</i>	<i>Fr.</i>	<i>ni.</i>			

**Samskolor.** — *Ecoles mixtes.**Ecoles finnoises.*

297	—	—	—	297	—	4 600	—	846	20	500	—
313	34	—	—	313	34	10 589	58	633	25	500	—
—	—	—	—	—	—	—	—	1)	1)	500	—
610	34	—	—	610	34	15 189	58	1 479	45	1 500	—

*Ecoles suédoises.*

1 495	26	—	—	1 495	26	29 000	—	3 590	19	500	—
—	—	—	—	—	—	—	—	2 172	34	500	—
548	47	—	—	548	47	10 059	90	1 363	66	400	—
—	—	—	—	—	—	—	—	887	21	500	—
2 043	73	—	—	2 043	73	39 059	90	8 012	140	1 900	—
2 654	07	—	—	2 654	07	54 249	48	9 491	185	3 400	—

Läroverkets beskaf- fenhet. <i>Désignation de l'école.</i>	Ort. <i>Lieu.</i>	Läroverkets stat. <i>Budget de l'école.</i>		Af förestående summa utgår ur <i>Part de cette somme qui provient</i>							
				Finska statsverket. <i>de l'Etat.</i>		Kommun- nen. <i>de la commune.</i>		Enskilda do- nationer eller läroverket underlydande hemman. <i>de donations.</i>			
				<i>Fmg.</i>	<i>pt.</i>	<i>Fmg.</i>	<i>pt.</i>	<i>Fmg.</i>	<i>pt.</i>	<i>Fmg.</i>	<i>pt.</i>
<b>3. I. Fruntimmersskolor. —</b>											
a) Med finskt undervisningsspråk. —											
7-kl. frunt. skola . . . . .	Helsingfors	103 350	—	103 350	—	—	—	—	—		
5-kl. » » . . . . .	Åbo	76 850	—	76 850	—	—	—	—	—		
» » » . . . . .	Viborg	80 980	—	80 980	—	—	—	—	—		
» » » . . . . .	Sordavala	35 560	—	35 560	—	—	—	—	—		
» » » . . . . .	Kuopio	44 830	—	44 830	—	—	—	—	—		
» » » . . . . .	Joensuu	42 412	—	42 412	—	—	—	—	—		
» » » . . . . .	Nikolaistad	31 300	—	31 300	—	—	—	—	—		
» » » . . . . .	Jyväskylä	34 750	—	34 750	—	—	—	—	—		
» » » . . . . .	Uleåborg	40 420	—	40 420	—	—	—	—	—		
Nya finska frunt. skolan	Helsingfors	19 930	—	19 930	—	—	—	—	—		
Summa	—	510 382	—	510 382	—	—	—	—	—		
b) Med svenskt undervisningsspråk. —											
7-kl. frunt. skola . . . . .	Helsingfors	90 020	—	90 020	—	—	—	—	—		
5-kl. » » . . . . .	Åbo	46 956	21	46 956	21	—	—	—	—		
» » » . . . . .	Viborg	43 610	65	43 610	65	—	—	—	—		
» » » . . . . .	Nikolaistad	39 400	—	39 400	—	—	—	—	—		
Summa	—	219 986	86	219 986	86	—	—	—	—		
Hela summan	—	730 368	86	730 368	86	—	—	—	—		
<b>3. II. Fortbildningsläroverk. —</b>											
Finska fortbildn. lärov.	Helsingfors	29 186	30	29 186	30	—	—	—	—		
Finska frunt. skolans till Universitetet ledande fortsättn. klasser . . .	»	34 940	—	34 940	—	—	—	—	—		
Svenska fortbildn. lärov.	»	26 145	—	26 145	—	—	—	—	—		
Summa	—	90 271	30	90 271	30	—	—	—	—		

Anslag till stipendier, premier m. m. <i>Sommes affectés à des bourses, prix etc.</i>						Beloppet af läroverkets räntebärande kapital. <i>Capital placé à intérêt.</i>		Läroverkets bibliotek. <i>Bibliothèque de l'école.</i>			
Räntor här- flytande ur därtill done- rade medel. <i>Rentes.</i>		Tillfälliga föräringar. <i>Recettes for- tuïtes.</i>		Summa. <i>Total.</i>				Antal böcker vid läse- årets slut.	Antal under läseåret genom föräringar, köp m. m. tillkomna böcker.	Årsanslaget till bibliotek och öfriga samlingar.	
<i>Fmg.</i>	<i>kl.</i>	<i>Fmg.</i>	<i>kl.</i>	<i>Fmg.</i>	<i>kl.</i>	<i>Fmg.</i>	<i>kl.</i>				

*Ecoles de demoiselles.**Ecoles finlandaises.*

537	11	139	—	676	11	10 675	—	2 138	58	700
880	—	—	—	880	—	16 000	—	917	70	400
705	—	—	—	705	—	—	—	465	8	400
105	52	100	—	205	52	2 100	—	344	107	400
120	—	—	—	120	—	2 000	—	1 892	52	400
520	—	—	—	520	—	10 002	22	254	18	400
1 028	56	—	—	1 028	56	—	—	268	20	400
136	10	—	—	136	10	2 721	89	920	33	400
122	13	100	—	222	13	2 312	20	1 021	100	400
—	—	—	—	—	—	—	—	—	—	500
4 154	42	339	—	4 493	42	45 811	31	8 219	466	4 400

*Ecoles suédoises.*

1 422	13	—	—	1 422	13	28 847	58	3 964	111	700
1 249	41	1 99	—	1 251	40	27 120	—	3 425	106	400
583	30	625	—	1 208	30	12 158	36	1 871	197	400
1 722	66	—	—	1 722	66	28 542	93	2 003	47	400
4 977	50	626	99	5 604	49	96 668	87	11 263	461	1 900
9 131	92	965	99	10 097	91	142 480	18	19 482	927	6 300

*Institutions d'études supérieures.*

179	81	—	—	179	81	3 600	—	—	—	—
—	—	—	—	—	—	—	—	146	49	700
179	81	—	—	179	81	3 600	—	146	49	700

## VII. Stat för nedannämnda läroverk äfvensom årliga

*Budget de l'école et dépense*

Läroverkets beskaffenhet. <i>Désignation de l'école.</i>	Ort. <i>Lieu.</i>	Läroverkets stat. <i>Budget de l'école.</i>		Elevver som betala skolafgift. <i>Elèves qui paient une finance scolaire.</i>		Elevver. <i>Elèves reçus gratuitement.</i>		Den inflytande skolafgiftens totalbelopp. <i>Montant des finances acquittées.</i>		Då totalbeloppet af de inflytande skolafgifterna adderas till den för skolan fastställda stat. utgör återstående årliga kostn. för hvarje elevs undervisning. <i>Dépense moyenne annuelle par élève.</i>	
		<i>Fmg.</i>	<i>74.</i>	Antal.	%	Antal.	%	<i>Fmg.</i>	<i>74.</i>	<i>Fmg.</i>	<i>74.</i>
<b>1. Lyceer. — Lycées.</b>											
<i>a) Med finskt undervisningsspråk. — Lycées finnois.</i>											
Normallyceum .....	Helsingfors	185 980	—	394 80	99 20	14 860	—	347 10			
Klassiskt lyceum .....	Åbo	79 885	—	184 80	46 20	70 70	—	316 59			
» » .....	Björneborg	77 345	95	175 80	44 20	6 480	—	323 58			
» » .....	Tavastehus	81 550	—	157 80	39 20	5 990	—	385 —			
» » .....	Tammerfors	54 966	33	203 84	42 16	8 030	—	191 50			
» » .....	Viborg	101 473	81	220 78	22 22	8 680	—	329 06			
» » .....	S:t Michel	82 600	—	111 80	27 20	4 250	—	567 75			
» » .....	Kuopio	84 830	65	218 80	54 20	7 780	—	283 28			
» » .....	Joensuu	76 290	67	175 78	49 22	6 730	—	310 54			
» » .....	Jyväskylä	87 810	—	165 75	55 25	6 090	—	366 90			
» » .....	Uleåborg	91 160	—	179 80	45 20	6 280	—	378 93			
Reallyceum .....	Helsingfors	113 000	—	396 80	92 20	14 290	—	214 12			
» .....	Åbo	74 691	50	221 80	53 20	8 410	—	241 59			
» .....	Tammerfors	82 000	—	202 80	50 20	7 840	—	294 29			
» .....	Viborg	96 075	—	249 80	62 20	9 815	—	277 36			
» .....	Sordavala	68 450	—	163 80	41 20	6 230	—	305 —			
» .....	Nyslott	77 470	—	101 80	26 20	3 890	—	579 —			
» .....	Nikolaistad	76 930	—	160 80	40 20	5 900	—	355 15			
Summa	—	1 592 508	91	3 673 80	886 20	138 615	—	318 90			
<i>b) Med svenskt undervisningsspråk. — Lycées suédois.</i>											
Normallyceum .....	Helsingfors	183 101	73	319 80	79 20	12 660	—	428 24			
Klassiskt lyceum .....	Borgå	93 820	—	104 79	27 21	3 990	—	685 72			
» » .....	Åbo	82 850	—	171 79	45 21	6 470	—	353 62			
» » .....	Viborg	89 333	47	133 80	34 20	5 010	—	504 93			
» » .....	Nikolaistad	83 500	—	176 80	44 20	6 910	—	348 14			
Reallyceum .....	Helsingfors	116 840	—	316 80	78 20	12 020	—	266 04			
» .....	Åbo	73 600	—	151 79	40 21	6 230	—	354 29			
» .....	Uleåborg	69 003	02	63 80	16 20	2 700	—	839 26			
Summa	—	792 048	22	1 433 80	363 20	55 990	—	411 16			
Hela summan	—	2 384 557	13	5 106 80	1 249 20	194 605	—	344 98			

## medelkostnaden för hvarje elevs undervisning.

*moyenne annuelle par élève.*

Läroverkets beskaffenhet. <i>Désignation de l'école.</i>	Ort. <i>Lieu.</i>	Läroverkets stat. <i>Budget de l'école.</i>		Elever som betala skolavgift. <i>Elèves qui paient une finance scolaire.</i>		Elevers regis gratis. <i>Elèves regis gratuitement.</i>		Den inflytande skolavgiftens totalbelopp. <i>Montant des finances acquittées.</i>		Då totalbeloppet af de inflytande skolavgifternas afdrages från den för skolan fastställda stat. utgift återstående årliga kassa för hvarje elevs undervisning. <i>Dépense moyenne annuelle par élève.</i>	
		<i>Smf.</i>	<i>ht.</i>	Antal.	%	Antal.	%	<i>Smf.</i>	<i>ht.</i>	<i>Smf.</i>	<i>ht.</i>
<b>2. Femklassiga Samskolor. — Ecoles mixtes.</b>											
<i>a) Med finskt undervisningsspråk. — Ecoles finlandaises.</i>											
5-kl. elementarskola . . .	Heinola	45 090	—	65	79	17	21	2 589	—	518	66
» » . . .	Torneå	39 760	—	54	81	13	19	1 960	—	564	18
» » . . .	Brahestad	39 855	32	47	80	12	20	1 910	—	643	15
Summa	—	124 705	32	166	80	42	20	6 459	—	568	50
<i>b) Med svenskt undervisningsspråk. — Ecoles suédoises.</i>											
5-kl. elementarskola . . .	Lovisa	33 490	—	88	80	22	20	3 370	—	273	82
» » . . .	Gamlakarleby	41 030	—	89	80	22	20	3 530	—	338	11
» realläroverk . . . . .	Uleåborg	41 870	—	70	80	18	20	2 610	—	446	14
» . . . . .	Mariehamn	37 800	—	80	78	22	22	3 020	—	337	68
Summa	—	154 190	—	327	80	84	20	12 530	—	344	67
Hela summan	—	278 895	32	493	80	126	20	18 989	—	419	88

Läroverkets beskaffenhet. <i>Désignation de l'école.</i>	Ort. <i>Lieu.</i>	Läroverkets stat. <i>Budget de l'école.</i>		Elever som betala skolafgift. <i>Elèves qui paient une finance scolaire.</i>		Elevers vegea gratulièrement. <i>Élèves vegea gratulièrement.</i>		Den inlyftande skolafgiftens totalbelopp. <i>Montant des finances acquittées.</i>		De totalbeloppet af de inlyftande skolafgifterna ådrages från den för skolan fastställda stat. utgör återstående årliga kostn. för hvarje elevs undervisning. <i>Dépense moyennne annuelle par élève.</i>	
		<i>Fmg.</i>	<i>74.</i>	Antal.	<i>%</i>	Antal.	<i>%</i>	<i>Fmg.</i>	<i>74.</i>	<i>Fmg.</i>	<i>74.</i>
<b>3. I. Fruntimmersskolor. — Ecoles de demoiselles.</b>											
<i>a) Med finskt undervisningsspråk. — Ecoles finnoises.</i>											
7-kl. frunt. skola . . . . .	Helsingfors	103 350	—	406 80	101 20	15 630	—	174 05			
5-kl. » » . . . . .	Åbo	76 850	—	301 80	76 20	12 150	—	171 62			
» » » . . . . .	Viborg	80 980	—	340 80	88 20	15 020	—	154 15			
» » » . . . . .	Sordavala	35 560	—	128 80	32 20	4 940	—	191 20			
» » » . . . . .	Kuopio	44 830	—	97 78	25 22	3 800	—	336 08			
» » » . . . . .	Joensuu	42 412	—	105 80	27 20	4 180	—	289 64			
» » » . . . . .	Nikolaistad	31 300	—	101 80	25 20	4 060	—	216 19			
» » » . . . . .	Jyväskylä	34 750	—	96 80	24 20	3 820	—	257 75			
» » » . . . . .	Uleåborg	40 420	—	76 78	21 22	2 910	—	386 70			
Nya finska frunt. skolan	Helsingfors	19 930	—	86 80	21 20	3 700	—	151 68			
Summa	—	510 382	—	1 736 80	440 20	70 210	—	202 28			
<i>b) Med svenskt undervisningsspråk. — Ecoles suédoises.</i>											
7-kl. frunt. skola . . . . .	Helsingfors	90 020	—	352 80	89 20	13 580	—	173 31			
5-kl. » » . . . . .	Åbo	46 956	21	142 80	35 20	5 380	—	234 90			
» » » . . . . .	Viborg	43 610	65	132 80	33 20	5 120	—	230 48			
» » » . . . . .	Nikolaistad	39 400	—	136 80	35 20	5 350	—	199 13			
Summa	—	219 986	86	762 80	192 20	29 430	—	199 74			
Hela summan	—	730 368	86	2 498 80	632 20	99 640	—	201 51			
<b>3. II. Fortbildningsläroverk. — Institutions d'études supérieures.</b>											
Finska fortbildn. lärov.	Helsingfors	29 186	30	1) 39 80	10 20	4 010	—	251 76			
Finska frunt. skolans till Universitetet ledande fortsättn. klasser . . . .	»	34 940	—	85 80	21 20	3 600	—	295 66			
Svenska fortbildn. lärov.	»	26 145	—	1) 40 80	11 20	2 370	—	371 48			
Summa	—	90 271	30	164 80	42 20	9 980	—	297 37			

1) Eleverna på tredje klassen erlägga icke skolafgift.

# Privata läroverk.

---

Ecoles privées.





## Privata läroverk. —

Ort och benämning. <i>Lieu et désignation de l'école.</i>	Föreståndarens eller föreståndarin- nans namn. <i>Directeur ou directrice.</i>	När tillstånd till skolans inrättande meddelats. <i>Date de l'au- torisation.</i>	Undervis- ningspråk. <i>Langue d'enseigne- ment.</i>	Antal klasser i verksam- het. <i>Nombre des classes.</i>
<b>1. Lyceer och Samskolor. —</b>				
Helsingfors: Nya svenska Läro- verket . . . . .	B. Estlander	1882	Svenska	9
» Läroverket för gossar och flickor . . . . .	E. Meinander	1883	»	9
» Nya svenska sams- skolan . . . . .	A. Lönnbeck	1888	»	9
» Suomalainen yhteis- koulu . . . . .	R. Blomqvist	1886	Finska	9
» Uusi yhteiskoulu . . . . .	L. Hagman	1899	»	8
Borgå: Suomalainen yhteiskoulu . . . . .	G. Lindström	1895	»	8
Hängö: Svenska samskolan . . . . .	J. Roos	1891	Svenska	8
» Suomalainen yhteiskoulu . . . . .	Elin Munsterhjelm	1906	Finska	2
Ekenäs: Samskolan . . . . .	K. H. Nicklin	1905	Svenska	6
Åbo: Svenska samskolan . . . . .	A. Mickwitz	1888	»	9
» Suomalainen yhteiskoulu . . . . .	A. Honka	1903	Finska	5
Björneborg: Svenska samskolan . . . . .	U. Lagerblad	1893	Svenska	9
Nystad: Yhteislyseo . . . . .	A. Salmela	1895	Finska	8
Raumo: Yhteislyseo . . . . .	J. S. Suomalainen	1893	»	8
Salo: Suomalainen yhteiskoulu . . . . .	Helmi Holsti	1897	»	5
Tammerfors: Svenska samskolan . . . . .	Viktor Groop	1895	Svenska	8
» Suomal. yhteiskoulu . . . . .	K. Tiililä	1895	Finska	9
Tavastehus: Svenska samskolan . . . . .	Fanny de Pont	1901	Svenska	6
Lahti: Yhteiskoulu . . . . .	N. Avellan	1896	Finska	8
Fredrikshamn: Suomal. yhteiskoulu . . . . .	W. Hurmalainen	1894	»	8
Kotka: Svenska samskolan . . . . .	L. Granit	1895	Svenska	8
» Suomal. yhteiskoulu . . . . .	A. J. Hirvisalo	1896	Finska	8
Kexholm: Reali- ja porvarikoulu . . . . .	Betty Peronius	1892	»	7
Villmanstrand: Suomal. yhteiskoulu . . . . .	R. Ylönen	1892	»	8
Viborg: Yhteiskoulu . . . . .	K. R. Polén	1898	»	8
» Uusi suomal. yhteiskoulu . . . . .	Otto Rosendal	1906	»	3
Kuopio: Svenska reallyceum för gossar och flickor . . . . .	A. Backman	1886	Svenska	8
» Suomalainen yhteiskoulu . . . . .	Edv. Vaaramaa	1893	Finska	8
Iisalmi: Yhteiskoulu . . . . .	H. Linnaniemi	1896	»	8
Nurmes: Yhteiskoulu . . . . .	A. S. Kilpeläinen	1898	»	8

*Ecoles privées.*

Stats- anslag. <i>Subvention de l'Etat.</i>	Antal.		Antal elever. <i>Nombre des élèves.</i>		Antal elever som hafva till modersmål. <i>Langue maternelle.</i>		
	Lärare. <i>Maitres.</i>	Lärarin- nor. <i>Maitresses.</i>	Gossar. <i>Garçons.</i>	Flickor. <i>Filles.</i>	Finska. <i>Finnois.</i>	Svenska. <i>Suédois.</i>	Något annat språk. <i>Autre langue.</i>

*Lycées de garçons et lycées mixtes.*

23 250	15	7	229	—	—	218	11
23 000	14	13	111	179	4	280	6
23 000	13	11	136	144	—	274	6
23 000	13	13	129	197	267	58	1
22 000	8	14	99	179	237	41	—
26 000	7	7	81	92	137	36	—
28 500	9	9	119	147	20	246	—
—	2	2	19	24	40	3	—
20 000	8	7	88	93	3	177	1
20 000	7	10	63	98	—	156	5
20 000	14	7	68	126	185	9	—
16 250	5	10	55	91	10	136	—
23 000	7	4	123	92	198	17	—
26 000	10	3	107	137	221	23	—
20 000	5	4	51	63	109	5	—
26 000	7	8	85	128	7	202	4
27 000	5	9	145	155	273	26	1
20 000	7	5	54	94	29	117	2
33 500	8	7	158	195	346	6	1
26 000	9	9	85	114	185	14	—
20 000	7	6	68	77	6	136	3
29 250	9	9	119	176	279	14	2
24 000	8	4	85	70	154	—	1
23 000	7	3	98	146	226	6	12
23 000	9	7	97	179	256	15	5
12 000	5	8	42	69	108	2	1
20 000	4	10	37	69	26	79	1
33 000	5	6	125	296	415	5	1
26 000	6	5	85	118	201	2	—
27 500	7	3	71	87	158	—	—

Ort och benämning. <i>Lieu et désignation de l'école.</i>	Föreståndarens eller föreständarin- nans namn. <i>Directeur ou directrice.</i>	När tillstånd till skolans inrättande meddelats. <i>Date de l'au- torisation.</i>	Undervis- ningspråk. <i>Langue d'enseigne- ment.</i>	Antal klasser i verksam- het. <i>Nombre des classes.</i>
Gamlakarleby: Suomal. yhteiskoulu	F. Lampola	1898	Finska	8
Kristinestad: Svenska samskolan . .	H. A. Karsten	1897	Svenska	8
Nikolaistad: Svenska samskolan . .	R. Furuholm	1907	»	2
Jakobstad: Realläroverket . . . .	Allan Calonius	1895	»	8
Kajana: Porvari- ja yhteiskoulu . .	R. Lindgren	1895	Finska	7
Uleåborg: Suomal. yhteiskoulu . .	N. Lilius	1902	»	5
Kemi: Yhteiskoulu . . . . .	V. Friman	1897	»	8
Summa	—	—	—	—
<b>2. Fruntimmersskolor. —</b>				
Helsingfors: Svenska privata läro- verket för flickor . .	Viktoria Laurell	1870	Svenska	9
» Privata svenska flick- skolan . . . . .	Helena Forsman	1879	»	7
» Privata svenska flick- skolan . . . . .	Ernst Lagus	1889	»	9
Borgå: Privata fruntimmersskolan	Anders Allardt	1863	»	6
Åbo: Privata svenska fruntimmers- skolan (Heurlinska sk.) . .	Maria Aminoff	1861	»	9
» Suomalainen jatkoopisto . .	Olga Lemberg	1895	Finska	3
Björneborg: Suom. tyttökoulu ja jatkoluokat . . . . .	I. Kalliala	1880	»	8
Tavastehus: Suomal. jatkoluokat .	T. Wuorinen	1900	»	3
Tammerfors: Suomal. tyttökoulu .	Ellen Cannelin	1883	»	6
» Suomal. tyttökoulun jatkoluokat . . . . .	Ellen Cannelin	1896	»	3
Viborg: Jatkoopisto . . . . .	Alina Renfors	1899	»	3
» Svenska flickskolans fort- sättningsklasser . . . . .	Aino Ottelin	1896	Svenska	2
S:t Michel: Yksityinen suomal. tyt- tökoulu . . . . .	Ida Arppe	1880	Finska	7
Nyslott: Suomal. tyttökoulu . . .	Aura Harlin	1853	»	5
Nikolaistad: Svenska flickskolans fortsättningsklasser .	Augusta Krook	1891	Svenska	2
» Suomal. tyttökoulun jat- koluokat . . . . .	R. Hammarström	1902	Finska	1
Nykarleby: Privata fruntimmers- skolan . . . . .	Anna Henrikson	1874	Svenska	2
Uleåborg: Suomal. jatkoopisto . . .	Mimmi Bergh	1892	Finska	3
Summa	—	—	—	—

Stats- anslag. <i>Subvention de l'Etat.</i>	Antal.		Antal elever. <i>Nombre des élèves.</i>		Antal elever som hafva till modersmål. <i>Langue maternelle.</i>		
	Lärare. <i>Maitres.</i>	Lärarin- nor. <i>Maitresses.</i>	Gossar. <i>Garçons.</i>	Flickor. <i>Filles.</i>	Finska. <i>Finnois.</i>	Svenska. <i>Suèdois.</i>	Något annat språk. <i>Autre langue.</i>
27 500	9	3	95	91	167	19	—
20 000	5	9	61	64	3	122	—
—	3	4	19	18	—	37	—
26 000	8	5	101	76	9	167	1
20 000	7	8	58	64	116	6	—
25 000	10	6	94	206	290	8	2
26 000	7	5	76	100	175	1	—
828 750	289	260	3 336	4 254	4 860	2 663	67

*Ecoles de demoiselles.*

19 000	8	14	40	151	5	182	4
15 000	6	11	—	133	—	130	3
20 500	8	14	—	168	—	161	7
12 500	7	9	9	99	—	105	3
17 000	12	13	—	178	2	176	—
6 000	7	5	—	45	44	1	—
15 000	8	10	—	203	195	8	—
6 000	5	3	—	46	46	—	—
27 000	4	12	—	416	405	9	2
6 000	3	4	—	68	68	—	—
12 000	6	3	—	44	40	4	—
4 000	6	5	—	23	1	20	2
15 000	4	11	—	136	121	15	—
13 000	3	9	—	69	63	6	—
4 000	8	6	—	20	—	20	—
2 000	5	3	—	7	6	1	—
1 667	2	4	—	10	—	10	—
6 000	8	6	—	59	40	18	1
201 667	110	142	49	1 875	1 036	866	22

Ort och benämning. <i>Lieu et désignation de l'école.</i>	Föreståndarens eller föreståndarin- nans namn. <i>Directeur ou directrice.</i>	När tillstånd till skolans inrättande meddelats. <i>Date de l'au- torisation.</i>	Undervis- ningspråk. <i>Langue d'enseigne- ment.</i>	Antal klasser i verksam- het. <i>Nombre des classes.</i>
<b>3. Elementar- och Realskolor. —</b>				
Helsingfors: Sörnästen yhteiskoulu	Hanna Castrén	1902	Finska	5
Ikalis: Suomal. yhteiskoulu . . . . .	W. R. Hietalahti	1902	»	5
Tyrvis: Yhteiskoulu . . . . .	Y. Sarasto	1904	»	5
Kumo: Yhteiskoulu . . . . .	Hanna Kinnunen	1907	»	1
Riihimäki: Yhteiskoulu . . . . .	Paula Heikkilä	1905	»	3
Jämsä: Yhteiskoulu . . . . .	Hulda Hytönen	1905	»	4
Forssa: Suomalainen yhteiskoulu .	Jenny Lyytiö	1900	»	7
» Svenska samskolan . . . . .	E. Lindholm	1903	Svenska	5
Toijala: Yhteiskoulu . . . . .	Ilta Ylppö	1906	Finska	2
Tavastehus: Suom. yhteis- ja tyttö- koulu . . . . .	V. Vartia	1878	»	6
Fredrikshamn: Svenska samskolan	Mary Ek	1895	Svenska	4
Kouvola: Suomal. yhteiskoulu . .	K. J. K. Silvander	1903	Finska	5
Terijoki: Suomalainen yhteiskoulu	Matti Rossi	1907	»	4
Säkkijärvi: Yhteiskoulu . . . . .	Ellen Sormunen	1907	»	1
Parikkala: Yhteiskoulu . . . . .	Signe Ikonen	1907	»	2
S:t Michel: Svenska samskolan . .	Alina Antell	1854	Svenska	7
» Suomalainen yhteiskoulu.	Joos. Sajaniemi	1905	Finska	4
Värtsilä: Suomalainen reali-yhteis- koulu . . . . .	G. J. Laaksonen	1907	»	1
Joensuu: Yhteiskoulu . . . . .	Rauha Elo	1907	»	1
Lappo: Yhteiskoulu . . . . .	J. Lahdensuo	1904	»	4
Viitasaari: Yhteiskoulu . . . . .	Alma Heikkinen	1905	»	3
Haapamäki: Yhteiskoulu . . . . .	Mandi Johansson	1907	»	1
Kristinestad: Suom. yhteiskoulu . .	Albert Sivéén	1906	»	3
Brahestad: Svenska samskolan . .	Fanny Nyholm	1880	Svenska	4
Summa	—	—	—	—
<b>4. Förberedande skolor. —</b>				
Helsingfors: Primärskolan . . . . .	A. Vallgren	1883	Svenska	2
» Förberedande skolan . . . . .	L. Eichinger	1886	»	4
» Småskolan . . . . .	A. Nordman	1887	»	2
» Svenska realluceets för- skola . . . . .	Emil Lindgren	1890	»	2
» Förberedande skolan . . . . .	Thyra Albrecht	1895	»	3
» Suomal. alkeiskoulu . . . . .	Elli Hertz	1894	Finska	3
» Valmistava koulu . . . . .	Alli Nissinen	1888	»	3

Stats- anslag. <i>Subvention de l'Etat.</i>	Antal.		Antal elever. <i>Nombre des élèves.</i>		Antal elever som hafva till modersmål. <i>Langue maternelle.</i>		
	Lärare. <i>Maitres.</i>	Lärarin- nor. <i>Maitresses.</i>	Gossar. <i>Garçons.</i>	Flickor. <i>Filles.</i>	Finska. <i>Finnois.</i>	Svenska. <i>Suèdois.</i>	Något annat språk. <i>Autre langue.</i>

*Ecoles élémentaires et écoles réales.*

20 000	9	12	46	102	148	—	—
20 000	2	4	48	45	92	1	—
18 000	3	4	44	78	117	5	—
—	—	2	15	14	28	1	—
12 000	1	3	45	54	96	3	—
16 000	2	3	42	54	96	—	—
20 000	5	5	78	91	166	3	—
—	—	3	11	8	—	18	1
—	—	2	42	30	71	1	—
17 500	8	9	43	167	208	2	—
—	2	6	8	11	—	17	2
20 000	7	4	91	107	198	—	—
—	3	4	64	66	108	11	11
—	1	1	16	17	33	—	—
—	1	3	27	28	55	—	—
8 666	1	8	23	47	34	34	2
16 000	2	9	71	82	148	5	—
—	2	2	28	27	55	—	—
—	—	2	17	24	40	1	—
16 000	3	3	52	63	112	3	—
12 000	2	2	32	48	79	1	—
—	1	1	20	14	34	—	—
—	3	2	37	25	59	3	—
—	1	6	8	14	6	16	—
196 166	59	100	908	1 216	1 983	125	16

*Ecoles préparatoires.*

—	—	2	16	18	—	34	—
—	—	5	20	63	3	69	11
—	—	5	27	18	—	45	—
—	—	2	20	—	—	20	—
—	—	2	56	19	—	72	3
—	—	3	40	28	62	6	—
—	—	7	87	67	137	15	2

Ort och benämning. <i>Lieu et désignation de l'école.</i>	Föreståndarens eller föreståndarin- nans namn. <i>Directeur ou directrice.</i>	När tillstånd till skolans inrättande meddelats. <i>Date de l'au- torisation.</i>	Undervis- ningsspråk. <i>Langue d'enseigne- ment.</i>	Antal klasser i verksam- het. <i>Nombre des classes.</i>
Helsingfors: Nya svenska småskolan	Dagmar Neovius	1889	Svenska	2
» Suomal. yhteiskoulun valmistava koulu . . .	Elsa Järnefelt	1900	Finska	2
» Förberedande skolan .	Aline Forsman	1899	Svenska	2
» Sörnäisten valmistava koulu . . . . .	Olga Heinonen	1905	Finska	3
Borgå: Suomal. valmistava koulu	Edith Bergholm	1898	»	4
Lovisa: Förberedande skolan . . .	Hildur Freder	1898	Svenska	3
Hangö: Primärskolan . . . . .	Emma Malm	1893	»	2
Åbo: Carpelanska (Dührska) för- beredande skolan . . . . .	Sigrid Carpelan	1875	»	4
» Wianderska förberedande skolan . . . . .	Emilia Jernström	1879	»	4
» Suomal. valmistava koulu	Olga Lemberg	1885	Finska	4
Mariehamn: Förberedande skolan .	Hilma Landell	1902	Svenska	3
Björneborg: Suomal. valmistava k.	I. Kalliala	1886	Finska	1
» Svenska förberedande sk.	Uno Lagerblad	—	Svenska	2
Raumo: Valmistava koulu . . . . .	J. S. Suomalainen	1894	Finska	3
Nystad: Valmistava koulu . . . . .	J. Sario	1897	»	3
Tavastehus: Valmistava koulu . .	Anna Lampén	1875	»	3
» Svenska förbered. sk.	Vivi Dahlstedt	1901	Svenska	3
Tammerfors: Valmistava koulu . .	Hilja Eronen	1899	Finska	2
» Privata svenska pri- märskolan . . . . .	Hilja Lucander	1895	Svenska	3
» Valmistava koulu . .	Ellen Cannelin	1886	Finska	4
Lahti: Valmistava koulu . . . . .	Niilo Avellan	1899	»	2
Kotka: Svenska förberedandeskolan	Fanny Lindfors	1885	Svenska	3
Fredrikshamn: Suomal. yhteiskou- lun valmistava koulu	V. Hurmalainen	1900	Finska	2
Viborg: Svenska förberedande sko- lan . . . . .	Hilma Kronholm	1886	Svenska	3
» Uusi valmistava koulu . .	Otto Rosendal	1896	Finska	3
Sordavala: Valmistava koulu . . .	Elsa Koponen	1904	»	2
S:t Michel: Suomal. valmistava koulu	Agnes Salmela	1887	»	3
» Svenska förberedande sk.	Aline Antell	1854	Svenska	2
Nyslott: Valmistava koulu . . . . .	Aura Harlin	—	Finska	2
Kuopio: Förskolan i Kuopio . . .	Selma Gylden	1874	Svenska	3
» Valmistava koulu . . . . .	Hanna Dahlström	1886	Finska	3

Stats- anslag. <i>Subvention de l'Etat.</i>	Antal.		Antal elever. <i>Nombre des élèves.</i>		Antal elever som haiva till modersmål. <i>Langue maternelle.</i>		
	Lärare. <i>Maitres.</i>	Lärarin- nor. <i>Maitresses.</i>	Gossar. <i>Garçons.</i>	Flickor. <i>Filles.</i>	Finska. <i>Finnois.</i>	Svenska. <i>Suédois.</i>	Något annat språk. <i>Autre langue.</i>
—	—	5	47	36	—	81	2
—	—	4	23	19	37	4	1
—	—	3	12	28	1	37	2
—	—	2	17	12	28	1	—
—	—	3	14	11	19	6	—
—	—	6	27	23	6	44	—
—	—	2	16	29	—	45	—
—	—	5	47	43	—	90	—
—	—	5	37	25	—	62	—
—	—	5	42	41	70	12	1
—	—	2	12	11	—	23	—
—	—	1	5	1	5	1	—
—	—	2	14	12	3	23	—
—	—	4	35	42	61	15	1
—	—	1	9	8	17	—	—
—	—	3	17	29	41	4	1
—	1	4	23	33	23	31	2
—	—	1	17	21	30	8	—
—	—	4	44	47	5	84	2
—	—	5	45	50	89	4	2
—	1	1	15	9	23	1	—
—	—	6	21	37	4	51	3
—	—	2	18	22	37	3	—
—	—	6	14	36	6	36	8
—	3	4	47	42	78	4	7
—	—	2	13	20	30	3	—
—	—	4	31	28	52	7	—
—	—	2	9	15	11	11	2
—	—	5	14	14	25	3	—
—	—	5	16	21	5	28	4
—	—	4	26	27	49	3	1



Ort och benämning. <i>Lieu et désignation de l'école.</i>	Föreståndarens eller föreståndarin- nans namn. <i>Directeur ou directrice.</i>	När tillstånd till skolans inrättande meddelats. <i>Date de l'au- torisation.</i>	Undervis- ningspråk. <i>Langue d'enseigne- ment.</i>	Antal klasser i verksam- het. <i>Nombre des classes.</i>
Joensuu: Valmistava koulu . . . .	Liisi Wirtamo	1889	Finska	3
Nikolaistad: Förberedande skolan för gossar och flickor	Elin Kock	1889	Svenska	4
» Suomal. valmistava koulu . . . . .	A. A. Gröndahl	1891	Finska	4
Vasa primärskola . .	Emilia Akola	1894	Svenska	4
Jakobstad: Realläroverkets förbe- redande klass . . . .	Allan Calonius	1896	»	1
Jväskylä: Valmistava koulu . . .	N. o. F. Granath	1901	Finska	4
» Valmistava koulu . . .	Eeva Wainio	1901	»	4
Brahestad: Svenska småskolan . .	Alma Andersson	1903	Svenska	2
Uleåborg: Svenska småskolan . .	Jenny Fellman	1885	»	4
» Valmistava koulu . . .	S. A. Westerlund	1885	Finska	4
Summa	—	—	—	—
Mariehamn: Elementarskolans pri- vata fortsättningsklasser	J. Bergroth	1900	Svenska	3
Heinola: Elementarskolans privata fortsättningsklasser . . .	K. E. Sonck	1896	Finska	3
Gamlakarleby: Elementarskolans privata forts.klasser	E. Rajander	1899	Svenska	3
Summa	—	—	—	—

Stats- anslag. <i>Subvention de l'Etat.</i>	Antal.		Antal elever. <i>Nombre des élèves.</i>		Antal elever som hafva till modersmål. <i>Langue maternelle.</i>		
	Lärare. <i>Maitres.</i>	Lärarin- nor. <i>Maitresses.</i>	Gossar. <i>Garçons.</i>	Flickor. <i>Filles.</i>	Finska. <i>Finnois.</i>	Svenska. <i>Suédois.</i>	Något annat språk. <i>Autre langue.</i>
—	—	3	20	35	48	6	1
—	—	4	43	47	2	88	—
—	—	5	13	34	17	30	—
—	—	6	20	31	—	50	1
—	1	2	22	13	5	30	—
—	—	5	28	32	53	7	—
—	—	3	21	25	37	9	—
—	—	1	3	5	2	6	—
—	1	3	17	15	9	22	1
—	2	6	31	29	51	6	3
—	9	172	1 211	1 271	1 181	1 240	61
9 000	8	3	16	14	—	30	—
6 000	2	9	18	13	30	1	—
4 000	5	4	12	11	—	23	—
19 000	15	16	46	38	30	54	—