

# tilastotiedotus statistisk rapport

Arkisto

ISSN 0355-225X

**Tilastokeskus  
Statistikcentralen**

# 1978

**Tiedustelut - Förfrågningar**

**Päiväys - Datum**

**N:o - Nr**

Maija Loimu 90-5800388  
Ethel Kiuru 90-5800387  
Aila Kovanen 90-5800384

16.11.1978

KA 1978:12

---

TUKKU- JA VÄHITTÄISKAUPAN ENNAKKOTIEDOT  
ELOKUU 1978

---

PARTI- OCH DETALJHANDELNS FÖRHANDS-  
UPPGIFTER AUGUSTI 1978

---

**JAKAJA:** Valtion painatuskeskus, PL 516 00101 Helsinki 10  
Puhelin 90-539011/tilaukset  
Käteismyynti, Annankatu 44.

**DISTRIBUTÖR:** Statens tryckericentral, PB 516 00101 Helsingfors 10  
Telefon 90-539011/beställningar  
Kontantförsäljning, Annegatan 44.

127802353J-12/7356

## VÄHITTÄISKAUPAN MYNNIN MÄÄRÄ LASKI EDELLEEN ELOKUUSSA 1978

Myynnin määrä oli elokuussa tukkukaupassa 0.3 % suurempi ja vähittäiskaupassa 4.4 % pienempi kuin edellisen vuoden elokuussa. Tammi-elokuussa se laski tukkukaupassa 0.5 % ja vähittäiskaupassa 3.4 %.

Vähittäiskaupan myynnin määrän laskuun vaikuttaa eniten autokaupan putoaminen peräti 18.8 %:lla elokuussa. Lasku koko alkuvuonna autokaupassa oli 8.4 %. Tavaratalokauppa kasvoi elokuussa 5.0 %, maito- meijerituote- ja leipävähittäiskauppa 9.8 % ja tekstiili- ja vaatetusalan yleisvähittäiskauppa 4.6 %.

Keskustukkukaupassa myynnin määrä kasvoi elokuussa 8.6 % ja muussa elintarvikkeiden yleistukkukaupassa 10.8 %. Vähennystä tapahtui tekstiili-, vaatetus- ja nahkatavarain tukkukaupassa 17.8 %, puutavaratukkukaupassa 14.6 % ja ravinto- ja nautintoainekaupassa 9.7 %.

## DETALJHANDELNS FÖRSÄLJNINGSVOLYM MINSKADE FORTFARANDE I AUGUSTI 1978

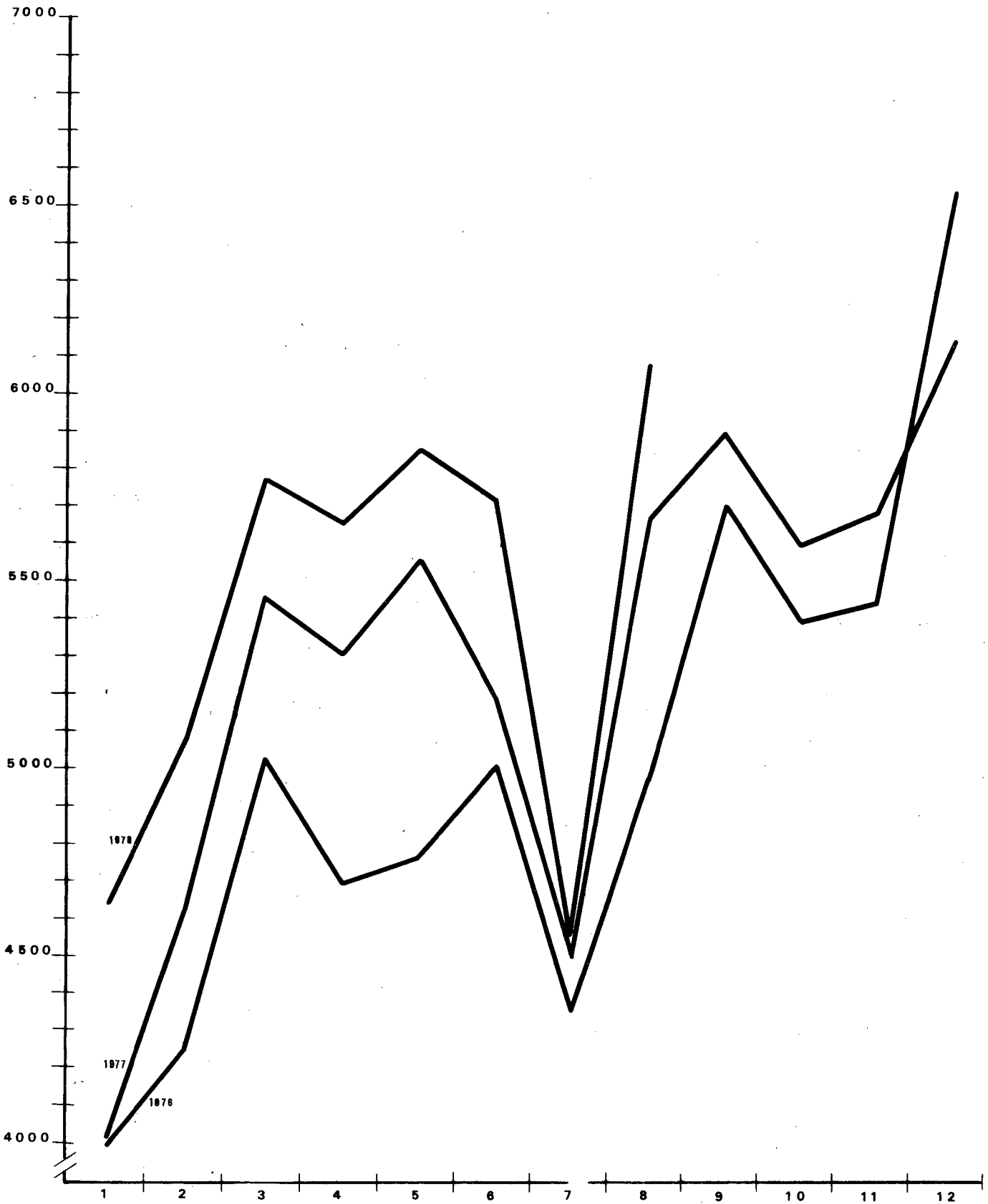
I augusti var försäljningsvolymen inom partihandeln 0.3 % större och inom detaljhandeln 4.4 % mindre än i augusti föregående år. Under perioden januari-augusti minskade försäljningsvolymen inom partihandeln 0.5 % och inom detaljhandeln 3.4 %.

Minskningen av detaljhandelns försäljningsvolym beror närmast på att bilhandeln minskade t.o.m. med 18.8 % i augusti. Under början av året minskade bildetaljhandeln med 8.4 %. Varuhushandeln ökade i augusti med 5.0 %, detaljhandeln med mjölk, mejerivaror och bröd med 9.8 % och den allmänna detaljhandeln med textil- och konfektionsvaror med 4.6 %.

Försäljningsvolymen ökade inom centralpartihandeln i augusti med 8.6 % och inom den övriga allmänna partihandeln med livsmedel med 10.8 %. Däremot sjönk försäljningsvolymen inom partihandeln med textil-, beklädnads- och lädervaror med 17.8 %, inom partihandeln med trävaror med 14.6 % och inom partihandeln med livs- och njutningsmedel med 9.7 %.

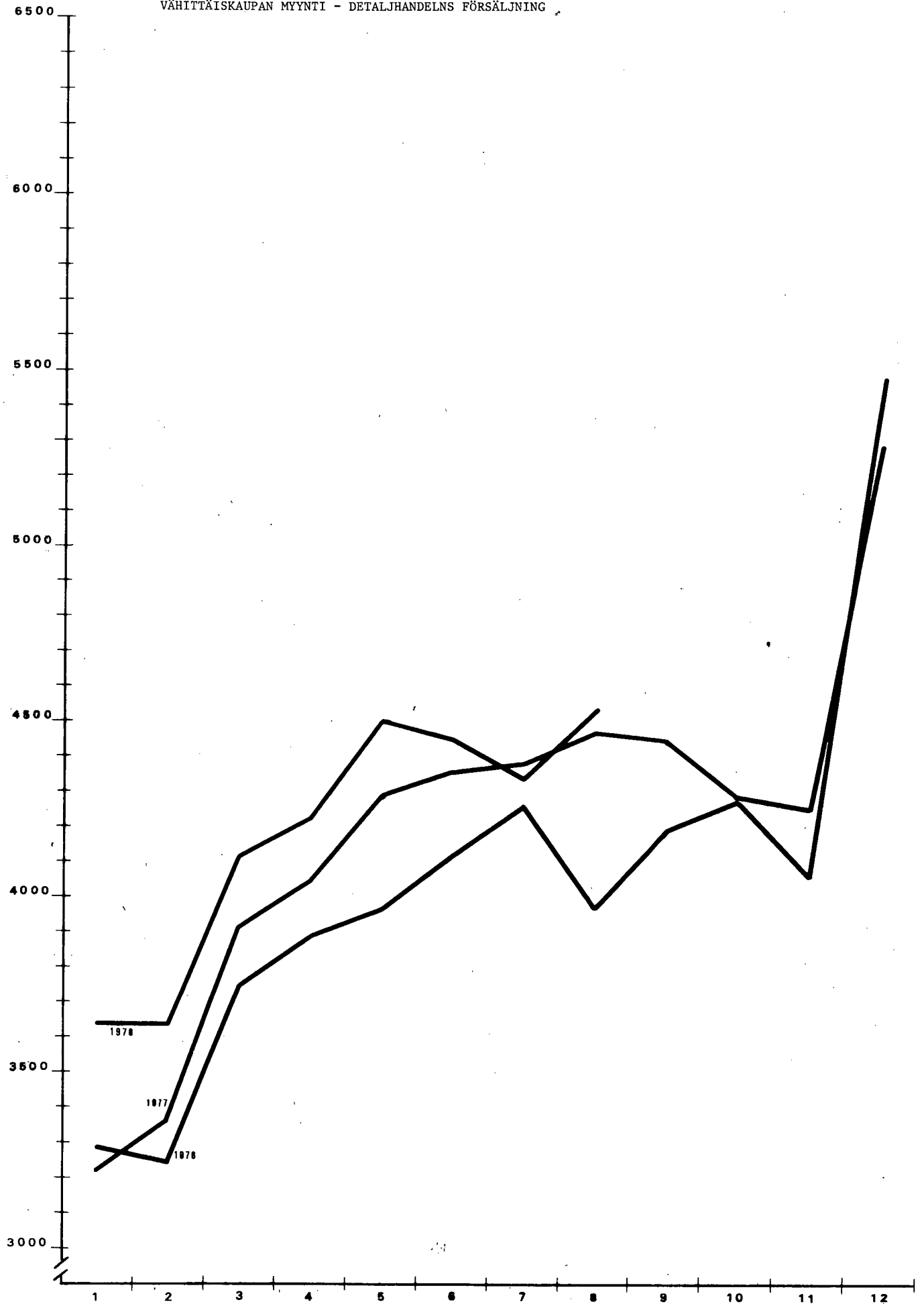
KUVIO 1.

TUKKUKAUPAN MYYNTI - PARTIHADELNS FÖRSÄLJNING



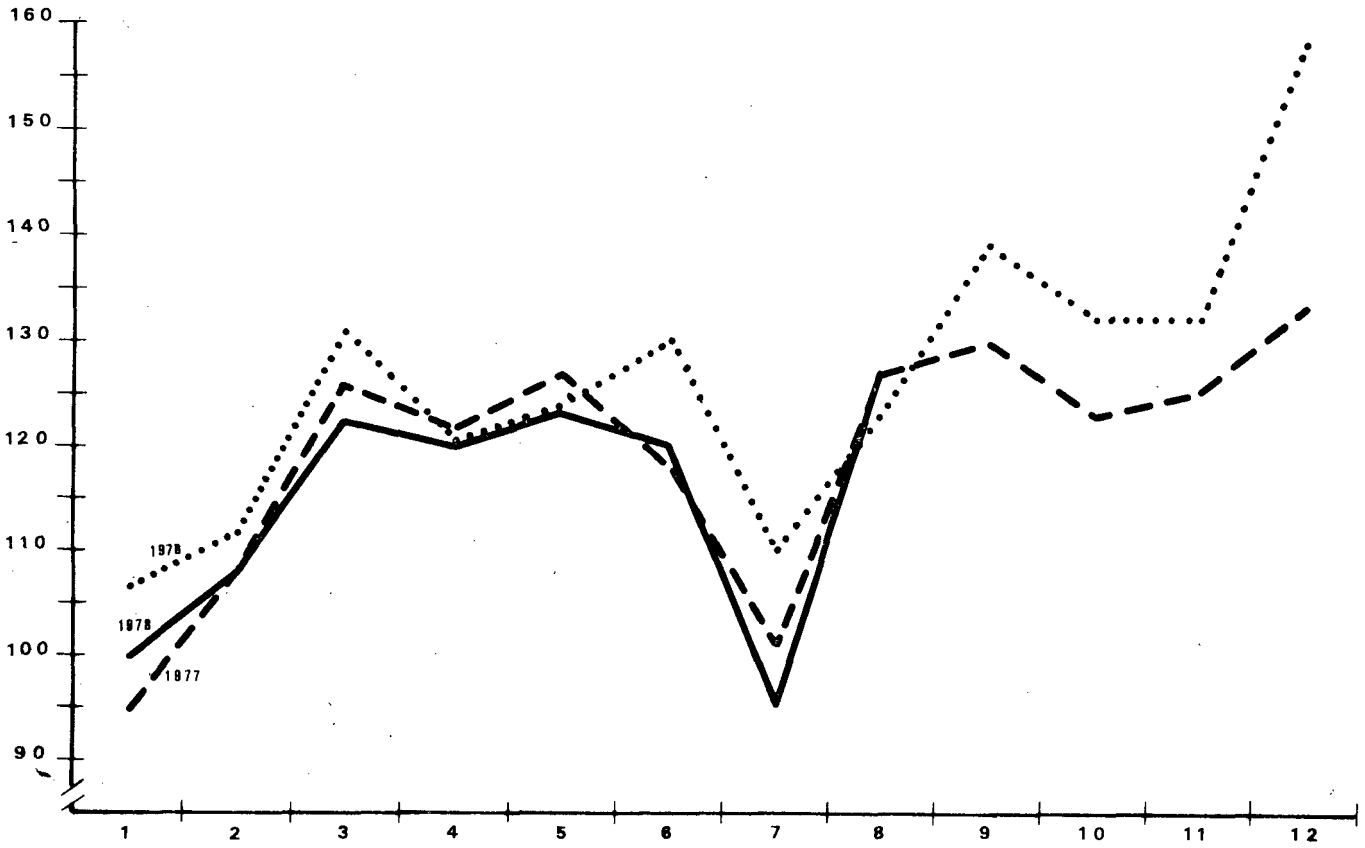
KUVIO 2.

VÄHITTÄISKAUPAN MYYNTI - DETALJHANDELNS FÖRSÄLJNING



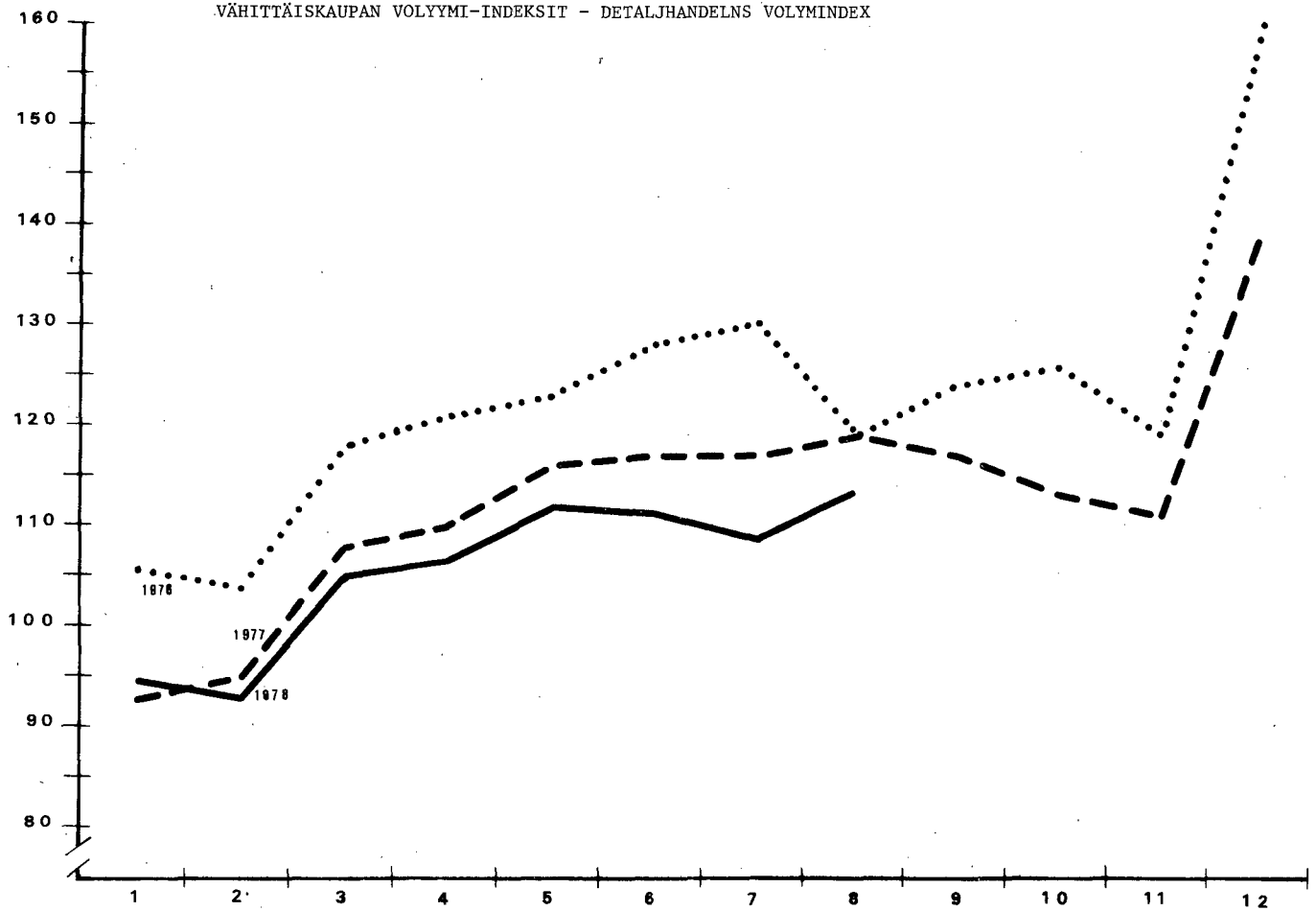
KUVIO 3.

TUKKUKAUPAN VOLYYMI-INDEKSIT - PARTIHANDELNS VOLYMINDEX



KUVIO 4.

VÄHITTÄISKAUPAN VOLYYMI-INDEKSIT - DETALJHANDELNS VOLYMINDEX



TUKKUKAUPAN MYYNTI - PARTIHADELNS FÖRSÄLJNING

Vuosi ja kuukausi	Centralpartihandel	Muu yleisostokkukauppa	Annan allmän partihandel	Havinto- ja nautintoainetukkukauppa	Partihandel med livs- och njutnings-	Medel	Tekstiili-, vaatetus- ja nahka-	tavarain tukkukauppa	Partihandel med tekstil-, beklädnads- och lädervaror	Rauta- ja rekennustarviketukkukauppa	Partihandel med järn- och byggnads-	varor	Sähkö- ja radiotarviketukkukauppa	Partihandel med el- och radio-	artiklar	Autoalan tukkukauppa	Bilar och bilföremåligheter i parti	Politoainetukkukauppa	Partihandel med bröljemedel	Investointtavara- ja raka-aine-	tukkukauppa	Partihandel med maskin-, metall- och rävaror	Maatalouskoneiden ja -tarvikkeiden tukkukauppa	Partihandel med lantbrukmaskiner och -föremåligheter	Puutavaratukkukauppa	Partihandel med trävaror	Muu tuotantotarviketukkukauppa	Annan partihandel med produktions-	varor	Lääkkeiden ja kemikaalikauppa-	tavaroiden tukkukauppa	Partihandel med medicinal- och kemikalihandelsvaror	Muiden tavaroiden varsinaisen tukkukauppa	Egentlig partihandel med andra varor	Käikki tukkukaupat	Partihandel sammanlagt
1978 VIII	1859.3	399.1	652.8	111.7	459.6	212.0	365.9	723.8	563.9	64.3	213.9	27.2	145.9	278.0	6077.4																					
I - VIII	12670.7	2668.9	4653.6	706.9	3236.9	1365.2	2811.2	5584.3	4316.7	490.5	1347.1	212.7	1129.6	2141.0	43335.3																					
1978 VIII	295	266	250	316	286	252	267	349	239	205	401	167	274	293	283																					
1978 VIII	+ 15.7	+ 17.7	- 5.6	- 8.2	+ 4.9	+ 4.6	+ 9.1	+ 7.9	+ 1.5	+ 8.9	- 14.2	+ 12.5	+ 10.5	+ 16.9	+ 7.3																					
I - VIII	+ 9.5	+ 13.3	- 6.7	- 13.0	+ 7.9	+ 0.6	+ 13.3	+ 14.6	+ 9.6	+ 10.5	- 6.5	+ 3.0	+ 11.2	+ 17.0	+ 7.5																					
1978 VIII	140	126	123	148	122	125	102	122	107	88	172	111	140	135	127																					
1978 VIII	+ 8.6	+ 10.8	- 9.7	- 17.8	- 3.6	+ 0.4	- 3.9	- 2.2	- 6.6	+ 4.2	- 14.6	+ 12.6	+ 2.0	+ 11.7	+ 0.3																					
I - VIII	+ 2.2	+ 5.6	- 11.9	- 18.9	- 0.4	- 5.4	- 0.2	+ 1.7	+ 1.5	- 0.1	- 6.8	+ 10.1	+ 2.8	+ 10.0	- 0.5																					

Myynti Mmk - Försäljning Mmk

Arvoindeksi - Värdindex (1972 = 100)

Arvonmuutos 1978/1977 %:a (Vastaavaan kuukauteen verrattuna) - Värdförändring 1978/1977 % (Jämfört med motsvarande månad)

Volymindex - Volymindex (1972 = 100)

Volymimuutos 1978/1977 %:a (Vastaavaan kuukauteen verrattuna) - Volumförändring 1978/1977 % (Jämfört med motsvarande månad)

VÄHITTÄISKAUPAN MYYNTI - DETALJHANDELNS FÖRSÄLJNING

Vuosi ja kuukausi	Varuushandel	Tavaratalokauppa	Sekatavarain kauppa	Diversehandel	Elintarvikkeiden yleisvähittäiskauppa	Allmän detaljhandel med livsmedel	Maito-, meijerituote- ja leipä- vähittäiskauppa	Detaljhandel med mjölk, mejerivaror och bröd	Liha-, kala- ja viannevähittäis- kauppa	Detaljhandel med kött, fisk och grönsaker	Muu elintarvikkeiden vähittäiskauppa	Annan detaljhandel med livsmedel	Textiili- ja vaatetusalan yleis- vähittäiskauppa	Allmän detaljhandel med textil- och konfektionsvaror	Kangas-, sisustustekstiili- ja ompelu- tarvikkeivähittäiskauppa	Detaljhandel med tyger, inrednings- textiler och sömnadsstillbehör	Puku- ja turkistavarain vähittäis- kauppa	Detaljhandel med konfektions- och pälsvaor	Asuste-, hattu- ja nahkatavarain vähittäiskauppa	Detaljhandel med ekiperingsartiklar, hättor och lädervaror	Jalkineiden vähittäiskauppa	Detaljhandel med skodon	Rauta- ja rakennustarvikkeiden vähittäiskauppa	Detaljhandel med järn- och byrjnadsvaor	Mataloustarvikkeiden vähittäis- kauppa	Detaljhandel med lantbrukstor- nödenheter	Sähköalan tarvikkeiden vähittäis- kauppa	Detaljhandel med elvaror	Muu rauta-alan vähittäiskauppa	Annan detaljhandel med järn- vaor
1978 VIII	597.1	592.2	897.6	24.0	16.5	74.0	24.1	28.4	80.7	33.9	217.2	48.5	123.7	41.9																
I - VIII	4235.2	4112.6	6706.7	174.7	109.6	562.2	207.2	217.9	649.9	295.7	1331.5	314.8	760.4	317.4																
1978 VIII	296	210	266	161	81	270	152	162	197	172	328	365	270	258																
1978 VIII	+ 9.4	+ 4.6	+ 0.0	+ 8.4	- 4.2	- 1.5	+ 11.8	+ 4.3	- 3.1	- 5.6	+ 5.8	+ 4.1	- 2.1	- 7.1																
I - VIII	+ 6.4	+ 9.8	+ 1.1	+ 4.9	- 19.7	+ 5.4	+ 11.5	+ 10.0	- 0.4	+ 0.1	+ 3.3	+ 0.4	+ 0.4	+ 1.2																
1978 VIII	142	97	119	71	37	119	80	81	106	83	137	163	199	133																
1978 VIII	+ 5.0	+ 2.0	- 0.8	+ 9.8	- 7.6	- 11.7	+ 4.6	+ 1.9	- 10.9	- 9.4	- 0.3	- 3.8	- 5.3	- 12.4																
I - VIII	+ 0.1	+ 3.6	- 4.8	- 0.6	- 25.1	- 5.1	+ 4.9	+ 6.2	- 7.5	- 4.2	- 3.4	- 8.2	- 3.4	- 5.2																

Myynti (ml.lvv) - Försäljning (inkl.omsättningssteat) Mmk

Arvoindeksi - Värdeindex (1972 = 100)

Arvonmuutos 1978/1977 %:a (Vastaavaan kuukauteen verrattuna) - Värdeförändring 1978/1977 % (Jämfört med motsvarande månad)

Volymindex - Volymindex (1972 = 100)

Volymindexmuutos 1978/1977 %:a (Vastaavaan kuukauteen verrattuna) - Volymförändring 1978/1977 % (Jämfört med motsvarande månad)

VÄHITTÄISKAUPAN MYyntI (JATK.) - DETALJHANDELNS FÖRSÄLJNING (FORTS.)

Vuosi ja kuukausi	Huonekalukauppa	Muu sisustusarvikauppa	Autojen vähittäiskauppa	Huoltamotointia	Servicestationssverksemhet	Apoteekkitaavarain kauppa	Kemikaalitaavarain kauppa	Kirjojen ja papertavarain vähittäiskauppa	Detailjhandel med böcker och pappersvaror	Kultasepnteeosten ja kellojen vähittäiskauppa	Detailjhandel med guldsmedsvaror och ur	Valokuvus-, optisen- ja terveydenhoitoalan vähittäiskauppa	Detailjhandel med foto-, optiska- och hälsövärdäartiklar	Kukka- ja siemenkauppa	Blomster- och fröhandel	Muu vähittäiskauppa	Annan detailjhandel	Kaikki vähittäiskaupat (pl. Alkon myymälät)	Detailjhandel sammanlagt (exkl. Alkos butiker)	Alkoholijonimen kauppa	Handel med alkoholdrycker	Kaikki vähittäiskaupat	Detailjhandel sammanlagt
1978 VIII	82.7	2.9	629.6	324.4	93.3	18.5	67.8	30.4	40.8	13.4	47.5	4231.6	298.4	4530.0									
I - VIII	554.6	22.3	5003.1	2485.9	827.9	140.7	426.4	227.1	289.7	168.6	354.1	31198.7	2222.1	33420.8									
1978 VIII	242	191	218	261	223	161	287	242	330	146	271	243	271	245									
1978 VIII	- 8.4	+ 19.0	- 7.7	- 2.7	+ 11.0	+ 7.1	+ 3.9	+ 10.7	- 5.6	+ 0.5	+ 5.9	+ 0.9	+ 11.2	+ 1.5									
I - VIII	- 3.7	+ 27.3	+ 4.1	+ 2.3	+ 11.5	+ 9.9	+ 0.5	+ 4.1	- 2.1	+ 9.7	+ 8.4	+ 4.0	+ 10.9	+ 4.4									
1978 VIII	146	111	82	106	119	79	128	82	188	84	145	112	139	113									
1978 VIII	- 8.6	+ 16.3	- 18.8	- 9.4	+ 2.6	- 1.2	- 8.0	- 3.5	- 11.0	+ 2.8	+ 2.4	- 4.0	- 9.2	- 4.4									
I - VIII	- 6.9	+ 22.8	- 8.4	- 6.3	+ 4.6	+ 0.4	- 10.7	- 8.9	- 7.3	+ 2.4	+ 4.1	- 3.3	- 3.9	- 3.4									

Myynti (ml.lvv) - Försäljning (inkl.omsättningskatt) Mmk

Arvoindeksi - Värdindex (1972 = 100)

Arvonmuutos 1978/1977 %:a (Vastaavaan kuukauteen verrattuna) - Värdförändring 1978/1977 % (Jämfört med motsvarande månad)

Volymindex - Volymindex (1972 = 100)

Volymindexmuutos 1978/1977 %:a (Vastaavaan kuukauteen verrattuna) - Volymförändring 1978/1977 % (Jämfört med motsvarande månad)