



tilastotiedotus statistisk rapport

Arkisto

ISSN 0355-225X

Tilastokeskus
Statistikcentralen

1978

Tiedustelut - Förfrågningar

Maija Loimu
Ethel Kiuru
Aila Kovanen

Puh. 90-585 511
Tel.

Päiväys - Datum

24.5.1978

N:o - Nr

KA 1978: 5

TUKKU- JA VÄHITTÄISKAUPAN ENNAKKOTIEDOT
HELMIKUU 1978

PARTI- OCH DETALJHANDELNS FÖRHANDS-
UPPGIFTER FEBRUARI 1978

JAKAJA: Valtion painatuskeskus, PL 516 00101 Helsinki 10
Puhelin 90-539011/tilaukset
Käteismyynti, Annankatu 44.

DISTRIBUTÖR: Statens tryckericentral, PB 516 00101 Helsingfors 10
Telefon 90-539011/beställningar
Kontantförsäljning, Annegatan 44.

127800626U-12/7356

HELMIKUUSSA 1978 MYNNIN MÄÄRÄ NOUSI TUUKKAUPASSA
JA LASKI VÄHITTÄISKAUPASSA

Myynnin määrä oli helmikuussa 1978 tukkukaupassa 1.7 % suurempi ja vähittäiskaupassa 3.3 % pienempi kuin edellisen vuoden helmikuussa. Tammi-helmikuussa myynnin määrä nousi tukkukaupassa 4.4 % ja laski vähittäiskaupassa 1.1 %.

Tukkukaupassa myynnin määrä kasvoi useimmilla toimialoilla tammi-helmikuussa 1978. Eniten myynti laski edellisen vuoden vastaaviin kuukausiin verrattuna tekstiili-, vaatetus- ja nahkatavarain tukkukaupassa (14.4 %). Laskua myynnin määrässä tapahtui myös ravinto- ja nautintoainetukkukaupassa (5.6 %) ja polttoainetukkukaupassa (1 %).

Vähittäiskaupassa muutokset edellisen vuoden tammi-helmikuuhun verrattuna eivät olleet oleellisia. Tavaratalokauppa ja sekatavarakauppa pysyivät suunnilleen samoina. Elintarvikkeiden yleisvähittäiskauppa laski 9 %:lla.

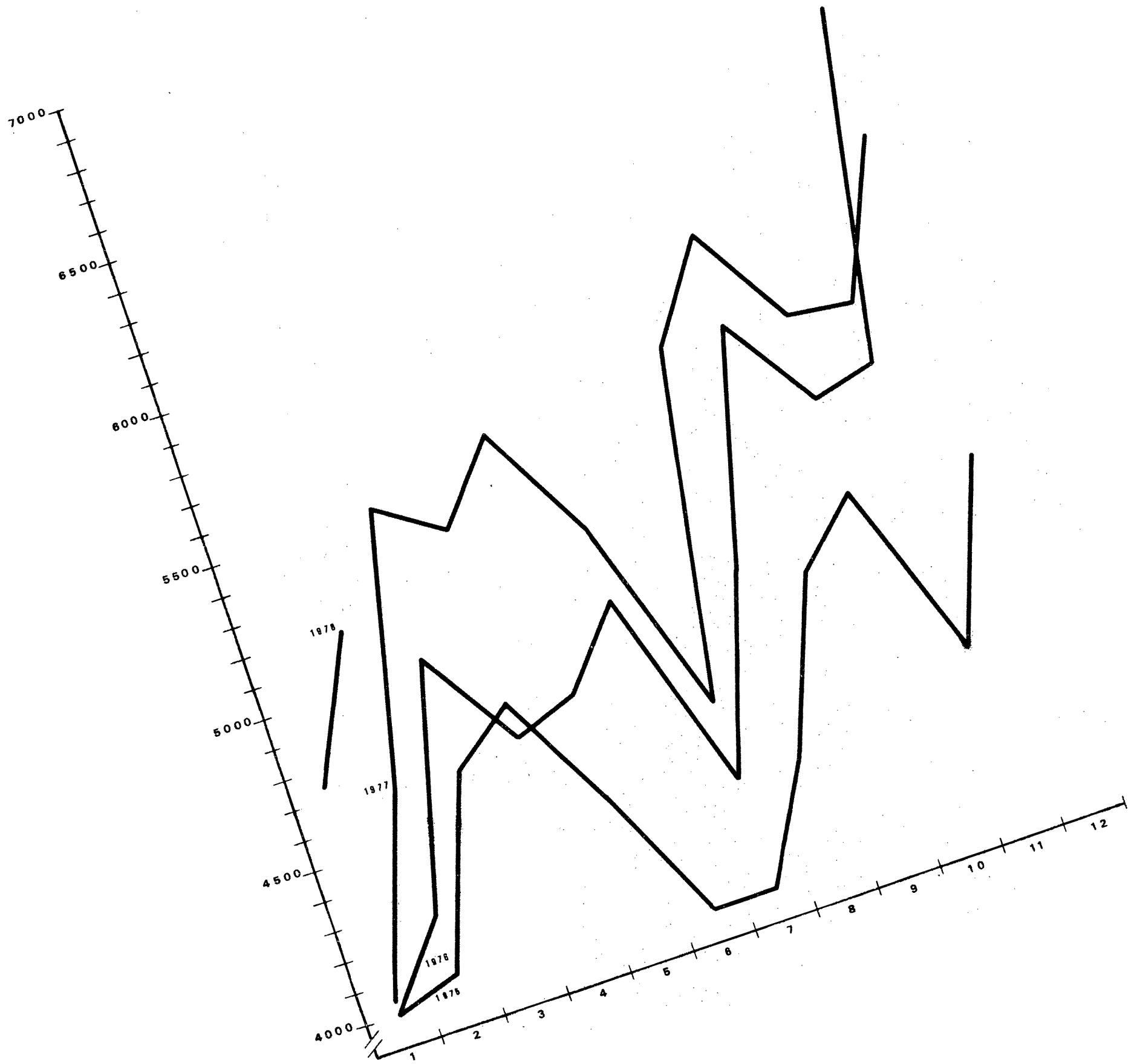
UNDER FEBRUARI 1978 ÖKADE FÖLSÄLJNINGSVOLYMEN INOM PARTIHANDELN
OCH MINSKADE INOM DETALJHANDELN

Försäljningsvolymen var i februari 1978 inom partihandel 1.7 % större och inom detaljhandel 3.3 % mindre än i februari föregående år. I januari-februari ökade försäljningsvolymen inom partihandel 4.4 % och minskade inom detaljhandel 1.1 %.

Inom partihandel ökade försäljningsvolymen inom de flesta näringsgrenarna i januari-februari 1978. Jämfört med motsvarande månader året förut minskade försäljningen mest inom partihandel med textil-, beklädnads- och lädervaror (14.4 %). Försäljningsvolymen minskade även inom partihandel med livs- och njutningsmedel (5.6 %) och med bränsle (1 %).

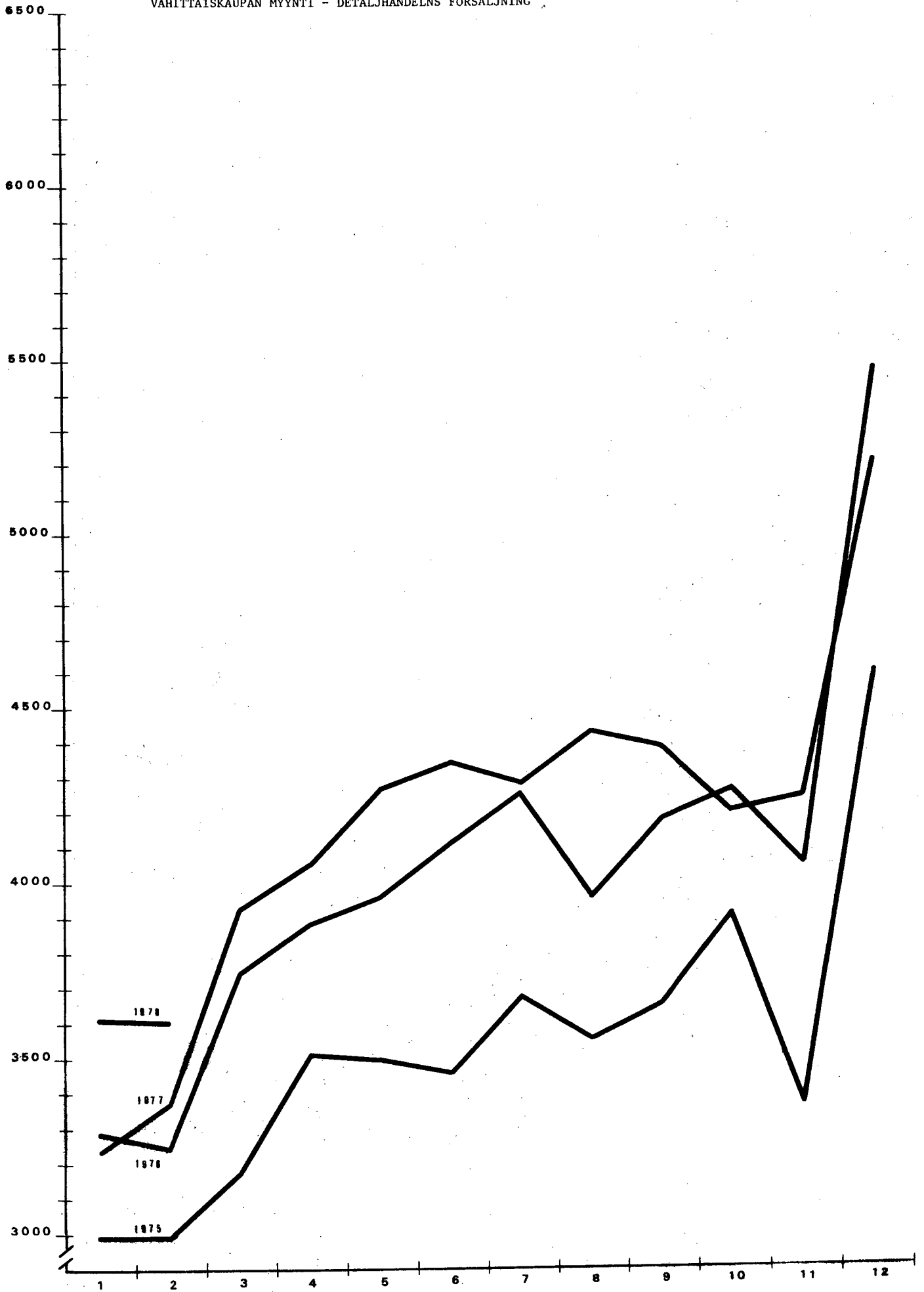
Jämfört med januari-februari 1977 var volymförändringarna inom detaljhandel inte väsentliga. Varuhushandel och diversehandel förblev ungefär oförändrade. Den allmänna livsmedelsdetaljhandel minskade med 9 %.

KUVIO 1.
TUUKKAUPAN MYYNTI - PARTIHADELNS FÖRSÄLJNING



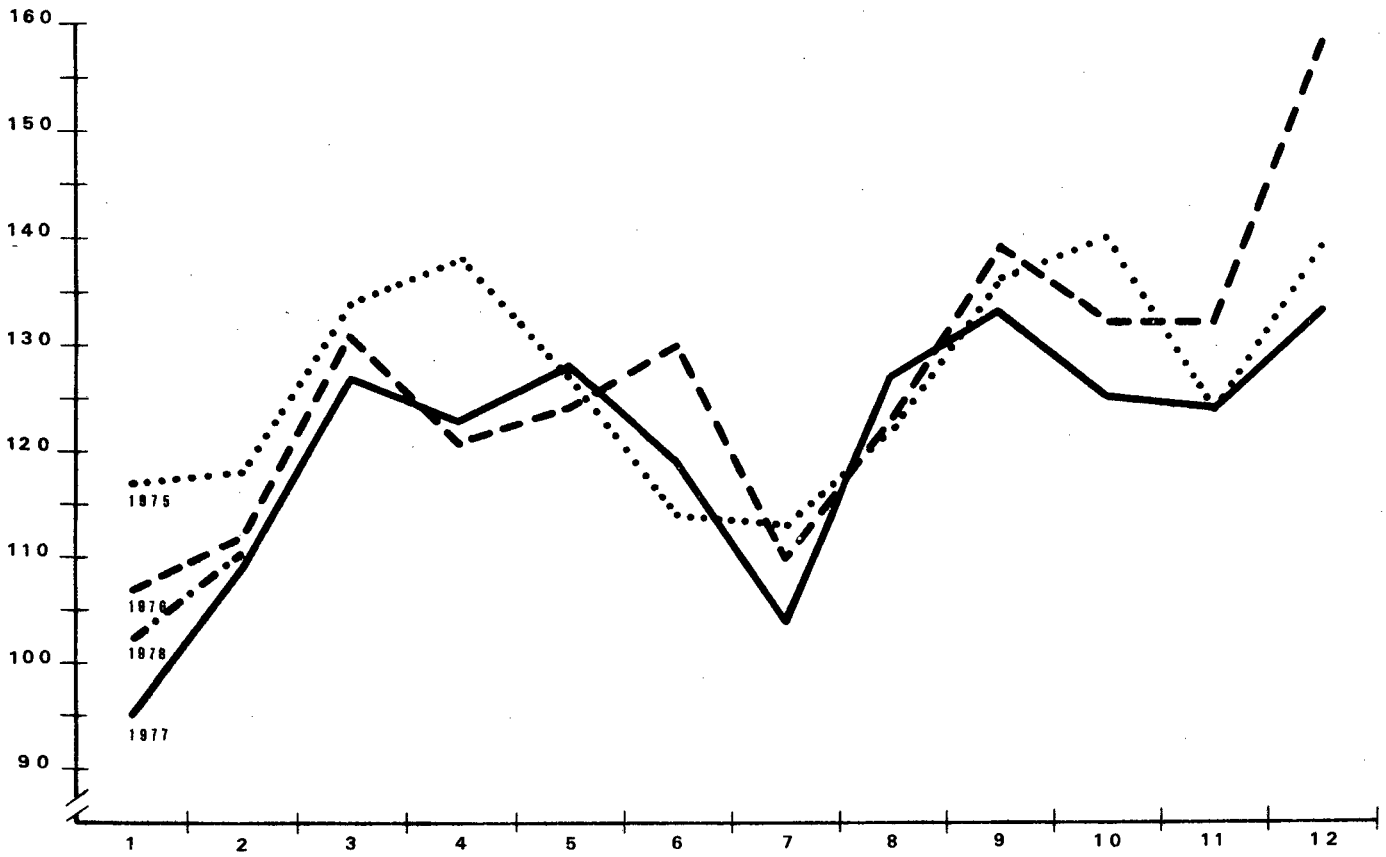
KUVIO 2.

VÄHITTÄISKAUPAN MYYNTI - DETALJHANDELNS FÖRSÄLJNING



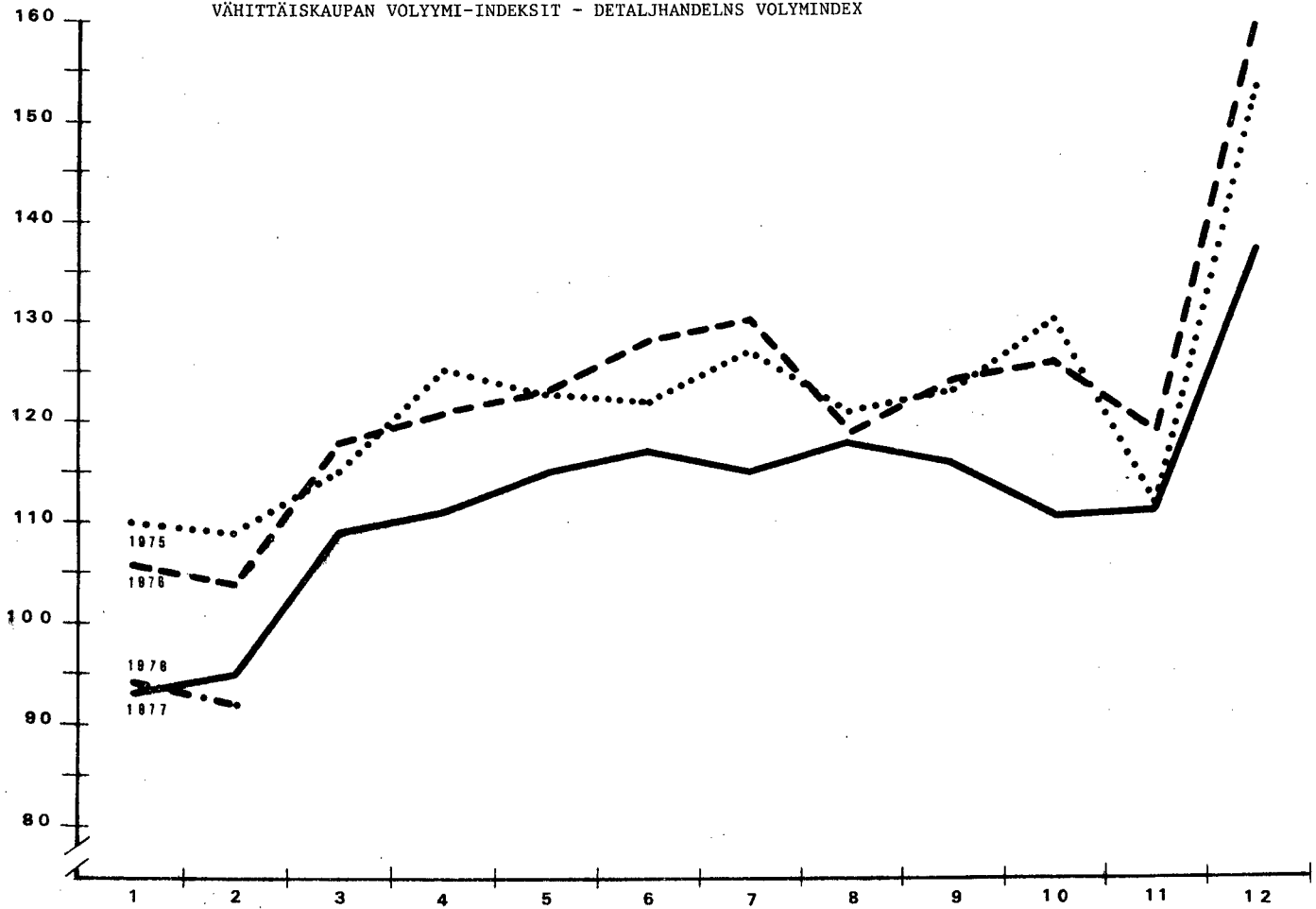
KUVIO 3.

TUKKUKAUPAN VOLYYMI-INDEKSIT - PARTIHADELNS VOLYMINDEX



KUVIO 4.

VÄHITTÄISKAUPAN VOLYYMI-INDEKSIT - DETALJHANDELNS VOLYMINDEX



TUKKUKAUPAN MYYNTI - PARTIHADELNIN FÖRSÄLJNING

Vuosi ja kuukausi	Keskustukkuu- kauppa	Muu yleistukkuu- kauppa	Annan allmän parti- handel	Ravinto- ja nähtöaine- tukkuu- kauppa	Tekstiili-, vaatus- ja nahkatavarain- tukkuu- kauppa	Parti- handel med textil-, beklädnads- och lädervaror	Rauta- ja raken- nustarvike- tukkuu- kauppa	Varor	Sähkö- ja radio- tarvike- tukkuu- kauppa	Autolan tukkuu- kauppa	Bilar och biförnöden- heter i parti	Polttö- aine- tukkuu- kauppa	Parti- handel med bränsle- medel	Investointi- tavara- ja raka- aine- tukkuu- kauppa	Parti- handel med maskin-, metall- och rävaror	Matalous- konoiden ja tarvike- iden	Parti- handel med lantbruks- maskiner och - förlöden- heter	Pun- tavara- tukkuu- kauppa	Parti- handel med trävaror	Muu tuotanto- tarvike- tukkuu- kauppa	Varor	Lääk- keiden ja kemikaali- kauppa- tavo-	Parti- handel med medicinal- och kemikaali- handels- varor	Muiden tavaro- iden varsinainen	Parti- handel med muuta tukkuu- kauppa	Kaikki tukkuu- kaupat
1978 II	1 405.5	282.7	580.5	85.2	361.8	187.5	329.0	789.3	544.1	51.3	135.3	25.8	132.2	275.8	5 186.0											
I-II	2 742.9	573.5	1 087.1	143.0	674.0	340.6	656.1	1 402.4	1 034.8	85.6	260.2	52.5	274.0	595.8	9 922.5											
1978 II	223	188	222	241	225	222	240	381	231	164	254	158	248	290	241											
1978 II	+10.2	+7.2	-0.3	-1.9	+10.0	+11.5	+23.5	+20.0	+15.8	+26.6	-1.2	+5.6	+8.9	+17.2	+11.3											
I-II	+14.1	+13.4	+1.5	-8.2	+12.3	+10.3	+36.0	+16.3	+15.2	+13.7	+0.8	+16.9	+11.7	+35.4	+14.1											
1978 II	109	91	111	123	101	111	97	133	109	70	108	106	131	138	110											
1978 II	+1.7	-1.3	-8.0	-8.2	+2.5	+3.3	+8.8	+2.8	+7.8	+12.5	-1.6	+15.1	+0.3	+8.5	+1.7											
I-II	+5.4	+4.5	-6.5	-14.4	+4.7	+1.8	+19.8	-1.0	+7.1	+1.2	+0.1	+27.2	+2.9	+27.4	+4.4											

VÄHITTÄISKAUPAN MYNTI - DETALJHANDELNS FÖRSÄLJNING

Vuosi ja kuukausi År och månad	Tavaratalokauppa Varuhandel	Sekatavarain kauppa Diversehandel	Elintarvikkeiden yleisvähittäiskauppa Allmän detaljhandel med livsmedel	Matto-, meijerituote- ja leipävähittäiskauppa Detaljhandel med mjölk, mejerivaror och bröd	Liha-, kala- ja vihannesvähittäiskauppa Detaljhandel med kött, fisk och grönsaker	Muu elintarvikkeiden vähittäiskauppa Annan detaljhandel med livsmedel	Tekstiili- ja vaatetusalan yleisvähittäiskauppa Allmän detaljhandel med tekstil och konfektionavaror	Kangas-, sisustus-, tekstiili- ja ompelutarvikkevähittäiskauppa Detaljhandel med tyger, inredningstextiler och sömnadsställbehör	Puku- ja turkistavarain vähittäiskauppa Detaljhandel med konfektions- och pälsavaror	Ase-, hatu- ja nahkatavarain vähittäiskauppa Detaljhandel med ekiperingsartiklar, hattar och lädervaror	Jalkineiden vähittäiskauppa Detaljhandel med skodon	Rauta- ja rakennustarvikkeiden vähittäiskauppa Detaljhandel med järn- och byggnadsvaror	Matalousstarvikkeiden vähittäiskauppa Detaljhandel med lantbruksförnödenheter	Sähköalan tarvikkeiden vähittäiskauppa Detaljhandel med elvaror	Muu rauta-alan vähittäiskauppa Annan detaljhandel med järnvaror
1978 II	426.7	404.4	730.1	21.1	12.2	53.4	19.7	24.3	81.5	63.2	32.1	123.6	32.5	91.5	26.1
I-II	855.6	751.5	1 471.0	42.5	23.1	113.2	48.5	50.2	183.8	145.9	76.4	221.0	61.2	189.2	54.5
1978 II	211	143	217	142	60	195	124	139	184	154	163	187	244	200	160
1978 II	+ 6.1	+ 9.1	- 2.2	+13.6	-33.8	+ 9.3	+10.4	+ 5.0	+20.0	+ 0.4	+15.3	+13.9	+58.9	+ 1.8	- 7.0
I-II	+ 7.6	+11.1	+ 1.6	+15.3	-35.8	+13.8	+ 7.0	+ 2.6	+ 7.8	- 0.7	+ 7.0	+ 7.4	+64.4	+ 5.0	- 6.5
1978 II	104	67	98	62	28	90	67	70	100	86	81	81	114	152	85
1978 II	- 2.0	- 0.8	-12.0	+ 1.3	-40.5	- 3.5	+ 4.1	+ 0.7	+12.8	- 5.8	+10.8	+ 6.0	+44.2	- 0.5	-14.0
I-II	- 1.0	+ 0.7	- 9.0	+ 2.3	-42.6	+ 1.6	+ 1.0	- 0.5	+ 1.2	- 7.5	+ 2.6	- 0.0	+49.4	+ 2.8	-14.0

VÄHITTÄISKAUPAN MYyntI (JATK.) - DETALJHANDELN FÖRSÄLJNING (FORTS.)

År och månad	Huonekalukauppa	Möbelhandel	Muu sisustusarvikauppa	Annan inredningshandel	Auton vähittäiskauppa	Bildetaljhandel	Huoltamotoininta	Servicestationiverkkaamhet	Apteekkitavarain kauppa	Kemikaalittavarain kauppa	Kemikaalittavarain kauppa	Kirjojen ja papertavaraain vähittäiskauppa	Detaljhandel med böcker och pappersvaror	Kultasephäntösten ja kellojen vähittäiskauppa	Detaljhandel med guldmedsvaror och ur	Valokuvaus-, optisen ja terveydenhoitoalan vähittäiskauppa	Detaljhandel med foto-, optiska och näsovardeartikkelit	Kukka- ja siemenkauppa	Blomster- och fröhandel	Muu vähittäiskauppa	Annan detaljhandel	Kaikki vähittäiskaupat (pl. Alkon myymälät)	Detaljhandel sammanlagt (eksl. Alkos butikker)	Alkoholijumien kauppa	Handel med alkoholdrycker	Kaikki vähittäiskaupat	Detaljhandel sammanlagt				
1978 II	61.7	2.4	2.4	2.4	603.2	283.2	100.0	15.2	52.8	19.3	44.3	20.3	39.9	3 384.7	217.5	3 602.2	3 602.2	3 602.2	3 602.2	3 602.2	3 602.2	3 602.2	3 602.2	3 602.2	3 602.2	3 602.2	3 602.2	3 602.2	3 602.2	3 602.2	3 602.2
I-II	132.0	4.9	1 177.7	559.3	212.5	30.8	118.3	43.8	90.8	78.1	6 779.7	432.1	7 211.8	7 211.8	7 211.8	7 211.8	7 211.8	7 211.8	7 211.8	7 211.8	7 211.8	7 211.8	7 211.8	7 211.8	7 211.8	7 211.8	7 211.8	7 211.8	7 211.8	7 211.8	
1978 II	180	160	209	228	239	132	223	154	222	227	194	197	195	195	195	195	195	195	195	195	195	195	195	195	195	195	195	195	195	195	195
1978 II	-10.9	-18.8	+19.0	+4.0	+15.8	+11.5	+3.8	+1.5	+12.6	+15.1	+6.8	+7.4	+6.9	+6.9	+6.9	+6.9	+6.9	+6.9	+6.9	+6.9	+6.9	+6.9	+6.9	+6.9	+6.9	+6.9	+6.9	+6.9	+6.9	+6.9	+6.9
I-II	-6.0	-17.9	+28.8	+4.3	+17.6	+13.2	+11.4	-7.8	+18.5	+11.4	+9.3	+7.5	+9.2	+9.2	+9.2	+9.2	+9.2	+9.2	+9.2	+9.2	+9.2	+9.2	+9.2	+9.2	+9.2	+9.2	+9.2	+9.2	+9.2	+9.2	+9.2
1978 II	107	92	84	93	131	67	107	57	82	122	91	113	92	92	92	92	92	92	92	92	92	92	92	92	92	92	92	92	92	92	92
1978 II	-15.3	-22.8	+4.7	-9.9	+8.5	+1.0	-10.1	-8.2	-20.9	+5.9	-3.3	-2.6	-3.3	-3.3	-3.3	-3.3	-3.3	-3.3	-3.3	-3.3	-3.3	-3.3	-3.3	-3.3	-3.3	-3.3	-3.3	-3.3	-3.3	-3.3	-3.3
I-II	-11.6	-22.5	+13.3	-9.7	+10.1	+2.7	-3.8	-16.4	+4.6	+4.1	-1.3	+2.4	+2.4	+2.4	+2.4	+2.4	+2.4	+2.4	+2.4	+2.4	+2.4	+2.4	+2.4	+2.4	+2.4	+2.4	+2.4	+2.4	+2.4	+2.4	+2.4