

tilastotiedotus statistisk rapport

Arkisto

ISSN 0355-225X

**Tilastokeskus
Statistikcentralen**

1977

Tiedustelut - Förfrågningar

Päiväys - Datum

N:o - Nr

Maija Loimu
Ethel Kiuru
Aila Kovanen

21.12.1977

KA 1977:11

puh. 90-611 022/397
tel.

TUKKU- JA VÄHITTÄISKAUPAN ENNAKKOTIEDOT
ELO- JA SYYSKUU 1977

PARTI- OCH DETALJHANDELNS FÖRHANDS-
UPPGIFTER AUGUSTI OCH SEPTEMBER 1977

JAKAJA: Valtion painatuskeskus, PL 516 00101 Helsinki 10
Puhelin 90-539011/tilaukset
Käteismyynti, Annankatu 44.

DISTRIBUTÖR: Statens tryckericentral, PB 516 00101 Helsingfors 10
Telefon 90-539011/beställningar
Kontantförsäljning, Annegatan 44.

1877013497-12/7356

Tukku- ja vähittäiskauppa vuoden 1977 kolmen ensimmäisen neljänneksen aikana oli edellisvuotista pienempää

Myynnin määrä oli elokuussa 1977 tukkukaupassa 3.7 % suurempi ja vähittäiskaupassa 0.8 % pienempi kuin edellisen vuoden elokuussa. Syyskuussa myynnin määrä laski tukkukaupassa 4.8 % ja vähittäiskaupassa 6.5 %. Tammi- syyskuussa väheni tukkukaupan myynti 2.9 % ja vähittäiskaupan 6.5 %.

Myynnin määrä laski tammi-syyskuussa tukkukaupassa yli kymmenen prosenttia toimialoilla ravinto- ja nautintoainetukkukauppa, rauta- ja rakennustarviketukkukauppa, sähkö- ja radiotarviketukkukauppa ja autoalan tukkukauppa. Myynnin määrä kasvoi yli kymmenen prosenttia edellisen vuoden vastaavaan ajanjaksoon verrattuna viidellä toimialalla, eniten puutavaratukkukaupalla (16.6 %)

Vähittäiskaupassa volyymi laski melkein kaikilla toimialoilla. Tammi- syyskuussa laski edellisen vuoden vastaavaan ajanjaksoon verrattuna tavaratalokauppa 3.6 %, sekatavarakauppa 11.2 % ja elintarvikkeiden yleisvähittäiskauppa 8.4 %.

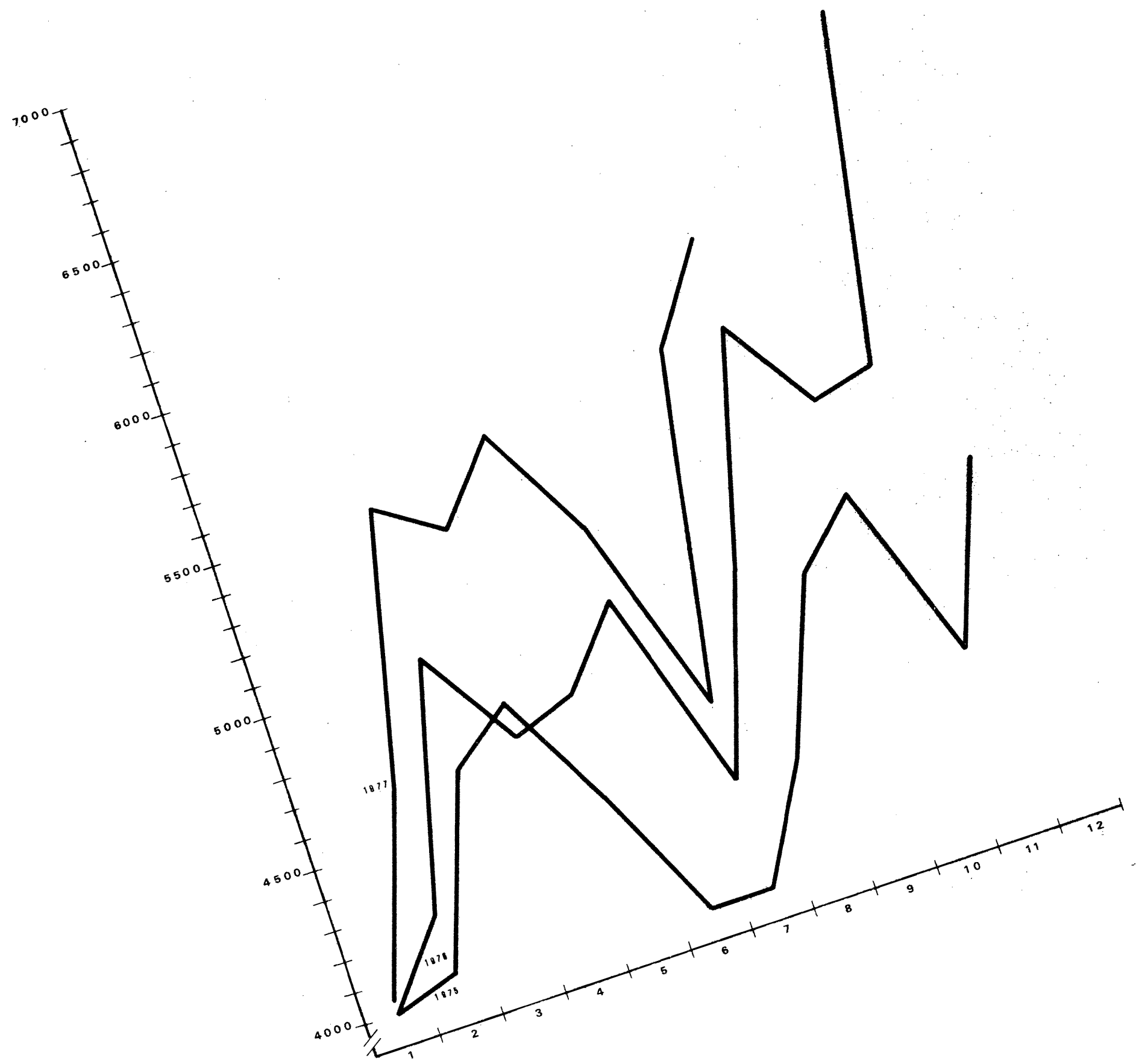
Parti- och detaljhandels försäljning under de tre första kvartalen 1977 var mindre än året förut

Försäljningen inom partihandeln i augusti 1977 var 3.7 % större och inom detaljhandeln 0.8 % mindre än i augusti året förut. I september sjönk försäljningen inom partihandeln med 4.8 % och inom detaljhandeln med 6.5 %. Under perioden januari-september sjönk partihandels försäljning med 2.9 % och detaljhandels med 6.5 %.

Under perioden januari- september sjönk försäljningen inom branschen partihandel med livs- och njutningsmedel, parti-handel med järn- och byggnadsvaror, partihandel med el- och radioartiklar och partihandel med bilar och bilförnödenheter med över tio procent. Inom fem branscher ökade försäljningen med över tio procent, jämfört med motsvarande period året förut, störst var ökningen inom partihandel med trävaror (16.6 %).

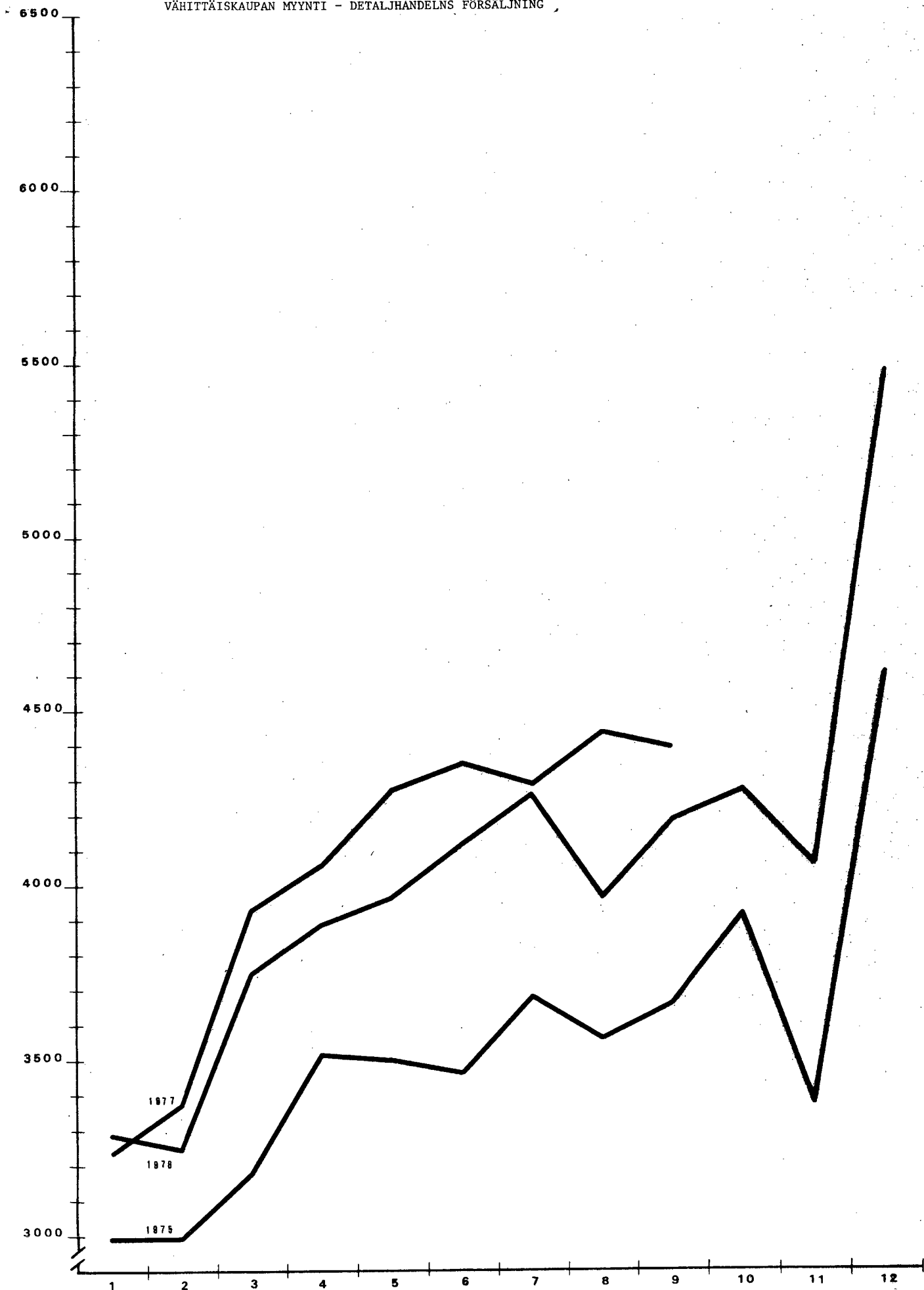
Inom detaljhandeln sjönk volymen inom de flesta branscher. Under perioden januari-september sjönk varuhushandeln med 3.6 %, diversehandeln med 11.2 % och allmän livsmedelsdetaljhandeln med 8.4 %, jämfört med motsvarande period året förut.

KUVIO 1.
TUKKUKAUPAN MYYNTI - PARTIHADELNEN FÖRSÄLJNING



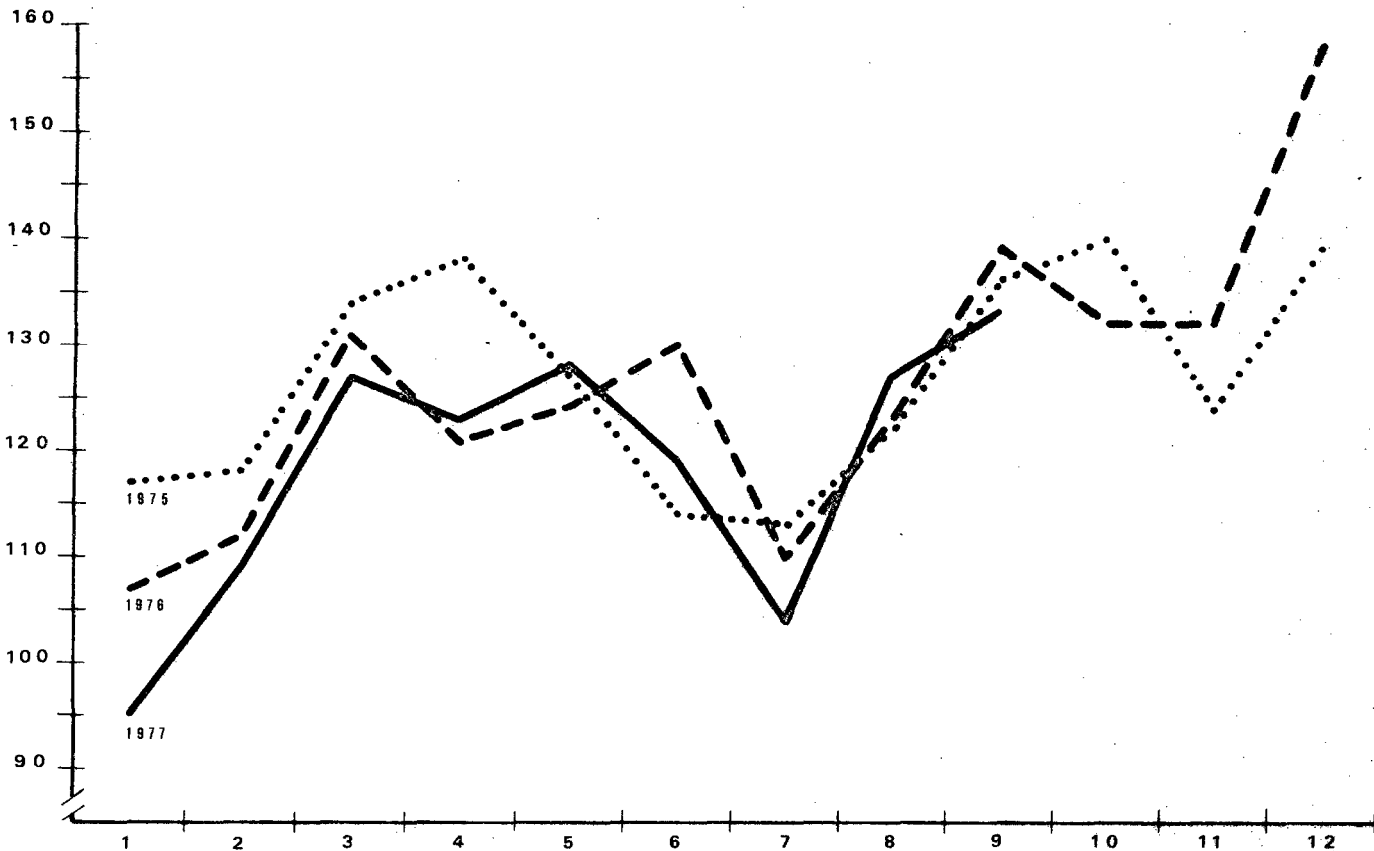
KUVIO 2.

VÄHITTÄISKAUPAN MYYNTI - DETALJHANDELNS FÖRSÄLJNING



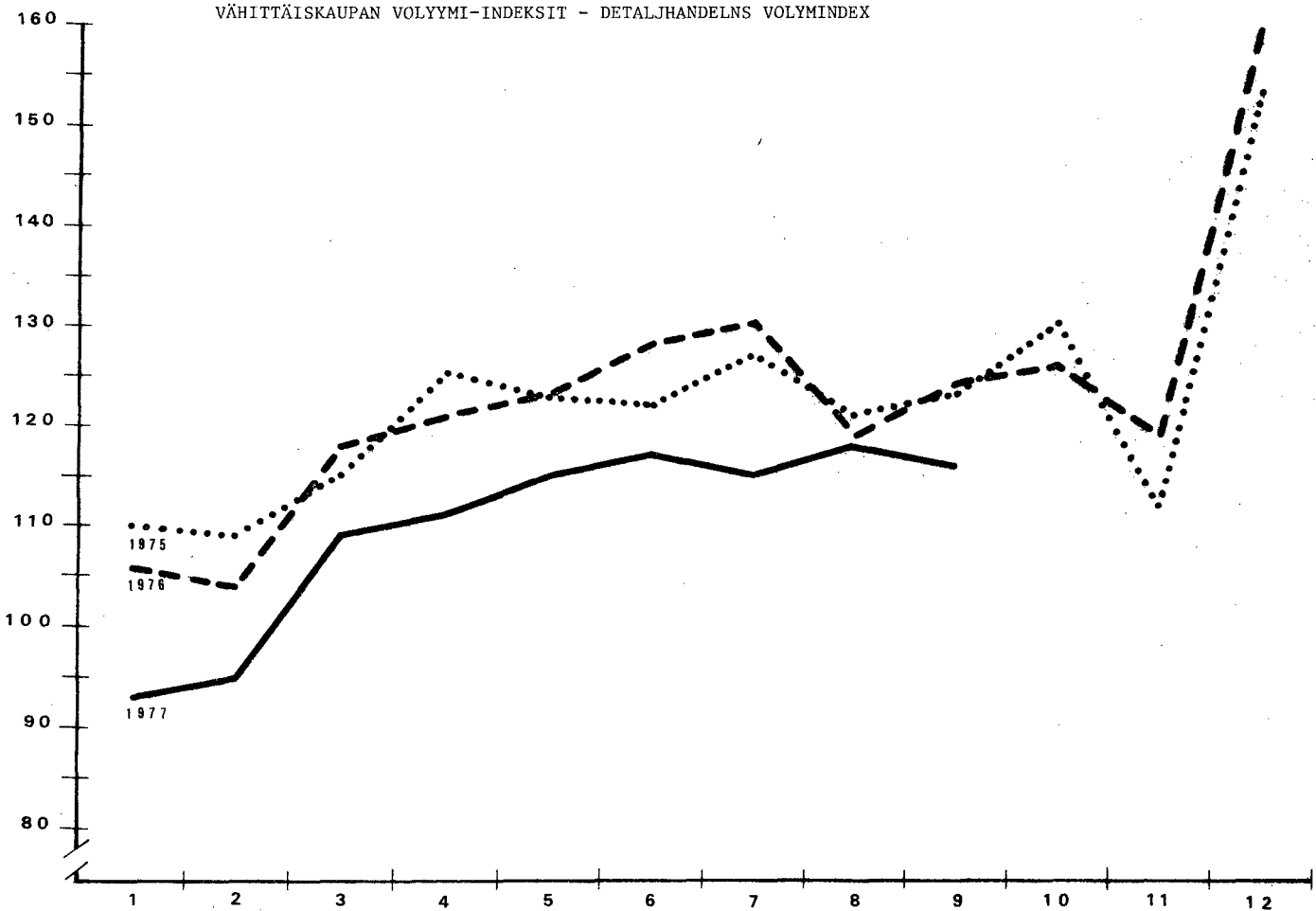
KUVIO 3.

TUKKUKAUPAN VOLYYMI-INDEKSIT - PARTIHADELNS VOLYMINDEX



KUVIO 4.

VÄHITTÄISKAUPAN VOLYYMI-INDEKSIT - DETALJHANDELNS VOLYMINDEX



TUKKUKAUPAN MYYNTI - PARTIIHANDELNS FÖRSÄLNING

Vuosi ja kuukausi	Keskustukkuu- kauppa	Muu yleis- tukkuu- kauppa	Annan allmän partiihan- deln	Ravinto- ja nautinto- aine- tukkuu- kauppa	Partiihan- del med livs- och njut- nings- medel	Textiili-, vaatetus- ja nahka- taavara- in	Tukkukaup- pa Partiihan- del med texti- li-, beklä- dnads- och läder- taavara- or	Rauta- ja räknens- taavara- in- tukkuu- kauppa	Varor	Sähkö- ja radiotaavara- in- tukkuu- kauppa	Partiihan- del med el- och radio- artiklar	Autoalan tukkuu- kauppa	Bilar och biförnöden- heter i parti	Polttoläp- partiihan- del	Investointi- taavara- in- tukkuu- kauppa	Partiihan- del med maski- n-, metall- och räva- ror	Matalous- konseiden ja -taavara- in- tukkuu- kauppa	Partiihan- del med lan- tbruk- maskiner och -fö- nödenheter	Puutaavara- in- tukkuu- kauppa	Partiihan- del med trä- taavara- or	Läkkeiden ja kemikaali- kauppa- taavara- or	Partiihan- del med medicinal- den tukkuu- kauppa	Kemikaali- han- del- taavara- or	Muiden taavara- iden värsina- inen tukkuu- kauppa	Egentlig partiihan- del med andra taavara- or	Käikki tukkuu- kauppa samanlagt
1977 VIII	1 607.1	410.3	683.5	122.8	407.0	203.2	335.4	669.0	556.1	62.5	248.4	23.4	130.4	237.7	5 696.8											
IX	1 636.5	405.8	680.7	136.4	419.6	238.8	376.1	766.9	594.5	77.6	178.8	29.0	143.4	309.1	5 993.2											
VIII-IX	4 644.0	1 163.2	2 005.5	348.1	1 130.5	552.4	945.4	1 993.8	1 497.9	191.6	594.6	79.7	371.9	780.1	16 298.7											
I-IX	13 203.9	3 009.6	5 696.8	956.1	3 328.9	1 590.7	2 834.9	5 630.6	4 574.8	520.9	1 686.8	236.0	1 165.2	2 312.0	46 747.2											
1977 VIII	255	273	261	347	254	241	245	323	236	200	466	144	245	250	265											
IX	260	270	260	386	261	283	274	370	252	248	335	177	269	326	279											
1977 VIII	+10.1	+60.6	+2.0	+24.4	+10.3	+7.2	+11.6	+33.6	+7.0	+1.1	+11.3	+2.7	+13.7	+26.7	+14.5											
IX	+4.3	+14.6	-17.3	+21.1	-6.6	+4.7	+2.0	+21.0	+6.5	+3.4	+1.0	+11.4	+10.8	+46.6	+5.1											
VIII-IX	+5.1	+34.6	-5.2	+31.9	-0.7	-1.2	+1.8	+23.4	+4.2	+16.9	+10.1	+11.5	+12.4	+33.6	+8.4											
I-IX	+9.2	+25.1	+0.0	+22.5	+0.8	+0.4	+1.9	+15.4	+4.0	+14.7	+35.8	+5.4	+11.7	+22.4	+9.3											
1977 VIII	129	137	135	182	118	125	106	125	115	89	200	95	136	121	127											
IX	130	135	134	200	119	143	117	143	121	110	140	118	149	158	133											
1977 VIII	+0.6	+46.9	-5.8	+17.2	-0.5	-6.6	-2.1	+21.8	-3.8	-11.1	+2.0	+13.6	+1.2	+13.4	+3.7											
IX	-4.5	+5.1	-23.9	+13.2	-15.7	-9.2	-10.4	+10.4	-4.2	+8.5	-7.5	+37.1	+0.0	+33.0	-4.8											
VIII-IX	-4.3	+23.0	-12.9	+23.2	-11.0	-14.1	-11.3	+12.6	-6.8	+3.0	-1.4	+27.1	+0.4	+20.1	-2.1											
I-IX	-2.6	+11.9	-11.0	+12.9	-11.2	-13.0	-11.1	+4.8	-8.1	-1.8	+16.6	+15.2	+0.3	+10.5	-2.9											

Myynti milj. mk - Försäljning milj. mk

Arvoindeksi - Värdindex (1972=100)

Arvonmuutos 1977/1976 %:a (Vastaavaan kuukauteen verrattuna) - Värdförändring 1977/1976 % (Jämfört med motsvarande månad)

Volyymi-indeksi - Volymindex (1972=100)

Volyyminmuutos 1977/1976 %:a (Vastaavaan kuukauteen verrattuna) - Volymförändring 1977/1976 % (Jämfört med motsvarande månad)

VÄHITTÄISKAUPAN MYNTTI - DETALJHANDELNS FÖRSÄLJNING

Vuosi ja kuukausi år och månad	Tavaratalokauppa Varuhushandel	Sekävtavarain, kauppa Diversehandel	Allmän livsmedelsdetaljhandel	Maito, meijerituote- ja leipä- vähittäiskauppa Mjölk-, mejerivaru- och bröd- detaljhandel	Lina-, kala- ja vihannevähittäis- kauppa Kött- och grönsaksdetalj- handel	Muu elintarvikkeiden vähittäiskauppa Annan detaljhandel med livsmedel	Tekstiili- ja vaatetusalan yleis- vähittäiskauppa Allmän textilvaru- och konfektions- detaljhandel	Kangas-, sisustus- ja ompel- tarvikkevähittäiskauppa Detaljhandel med tyger, inrednings- textilier och sömnadstillbehör	Puku- ja turkistavarain vähittäis- kauppa Konfektions- och pälsvarudetalj- handel	Asuste-, hattu- ja nahkatavarain vähittäiskauppa Detaljhandel med ekiperingsartikkelar, hattar och lädervaror	Jalkineiden vähittäiskauppa Skodetaljhandel	Kunta- ja rakennustarvikkeiden vähittäiskauppa Handel med järn- och byggnads- varor	Maatalousstarvikkeiden vähittäis- kauppa Detaljhandel med lantbrukstör- nödenheter	Sähköalan tarvikkeiden vähittäis- kauppa Detaljhandel med elvaror	Muu rautataloalan vähittäiskauppa Annan detaljhandel med järnvaror	
1977 VIII	535.4	585.3	884.3	21.4	15.9	66.2	27.0	26.8	74.7	79.7	35.3	193.7	45.8	121.1	43.6	
IX	546.0	551.8	882.2	21.6	15.6	56.3	22.7	28.5	87.0	79.7	41.5	182.6	46.8	114.8	31.2	
VII-IX	1 636.4	1 733.3	2 609.4	61.9	42.7	186.7	72.9	79.2	247.4	241.4	111.3	568.5	138.4	329.7	119.2	
I-IX	4 473.0	4 409.1	7 417.8	181.6	151.8	522.9	216.3	226.1	767.7	708.4	333.8	1 436.2	351.9	868.1	333.5	
1977 VIII	265	207	263	143	78	242	170	153	169	195	179	293	345	264	268	
IX	270	195	262	145	76	206	143	163	196	195	211	276	352	250	192	
Arvoindeksi - Värdeindex (1972=100)																
Arvonmuutos 1977/1976 %:a (Vastaavaan kuukauteen verrattuna) - Värdeförändring 1977/1976 % (Jämfört med motsvarande månad)	+13.5	+ 7.9	+10.8	+16.0	-27.0	+ 9.4	+47.2	+10.9	- 3.3	+26.5	+ 4.6	+ 9.4	+22.3	- 0.6	+ 3.5	
IX	+ 7.4	- 1.2	+12.0	+ 2.1	-19.5	+ 7.7	- 7.9	+10.6	-15.0	+ 7.5	+ 4.2	+ 6.6	+ 5.5	- 0.4	- 9.5	
VII-IX	+ 9.4	+ 1.6	+ 7.0	+10.0	-28.2	+ 6.1	+13.0	- 1.4	- 8.8	+14.9	+ 3.2	- 1.5	+13.9	- 9.5	- 4.2	
I-IX	+10.1	- 1.5	+ 8.2	+ 6.3	-18.1	- 0.6	+ 7.2	- 7.6	- 3.8	+18.1	+ 4.1	+ 7.6	+ 8.5	-12.2	- 7.6	
Volyymi-indeksi - Volyminindex (1972=100)																
1977 VIII	133	98	118	62	37	119	95	78	96	114	90	130	166	202	146	
IX	134	92	118	64	36	100	78	83	109	111	106	121	168	192	105	
Volyymimuutos 1977/1976 %:a (Vastaavaan kuukauteen verrattuna) - Volymförändring 1977/1976 % (Jämfört med motsvarande månad)	+ 0.1	- 5.5	- 4.9	- 3.8	-34.6	- 2.9	+34.0	+ 1.4	-10.8	+16.4	-10.1	- 3.1	+ 7.0	- 5.6	- 7.3	
IX	- 4.7	-12.9	- 2.6	-12.7	-28.6	- 3.3	-16.2	+ 2.7	-21.6	- 1.5	-10.6	- 4.8	- 8.5	- 4.3	-18.4	
VII-IX	- 3.8	-11.2	- 8.4	- 8.5	-36.3	- 6.8	+ 3.1	- 9.7	-15.8	+ 5.6	-11.4	-13.6	- 0.2	-13.2	-14.2	
I-IX	- 3.6	-14.8	- 8.4	-14.1	-28.9	-17.2	- 2.0	-15.0	-10.6	+ 9.0	-11.4	- 6.4	- 8.0	-15.0	-16.9	

VÄHITTÄISKAUPAN MYYNTI (JATK.) - DETALJHANDELNS FÖRSÄLJNING (FORTS.)

Vuosi ja kuukausi	Huonekalukauppa	Möbelhandel	Muu sisustusartikkelikauppa	Annan inreduktionshandel	Autojen vähittäiskauppa	Bildetaljhandel	Huoltamotoiniminta	Servicestationsverkseksamhet	Apteekkitavaraain kauppa	Kemikaalilievareain kauppa	Kirjojen ja papertavaraain vähittäis- kauppa	Detailjhandel med böcker och pappers- varor	Kultasepäntösten ja kellonjen vähit- taiskauppa	Detailjhandel med guldsmedvaror och ur	Valokuvaus-, optisen ja lerveyden- hoitolan vähittäiskauppa	Detailjhandel med foto-, optiska och hälsövärdesartiklar	Kukka- ja siemenkauppa	Blomster- och fröhandel	Muu vähittäiskauppa	Annan detaljhandel	Kaikki vähittäiskaupat (pl. Alkon myymälät)	Detailjhandel sammanlagt (exkl. Alkos butikker)	Alkoholijumien kauppa	Handel med alkoholdrycker	Kaikki vähittäiskaupat	
1977	88.0	2.3	678.9	331.0	83.5	17.4	74.5	27.7	53.4	12.4	43.5	4 168.8	4 268.3	4 437.1	4 393.4	4 135.9	4 257.5	12 283.1	835.9	34 058.8	2 261.5	4 437.1	4 393.4	13 119.0	36 320.3	
VIII	83.4	2.4	703.5	309.4	96.1	17.4	82.1	24.9	50.7	14.0	43.7	4 135.9	4 257.5	4 393.4	4 135.9	4 257.5	12 283.1	835.9	34 058.8	2 261.5	4 437.1	4 393.4	13 119.0	36 320.3		
IX	232.0	6.4	1 977.1	978.6	264.0	51.6	200.0	84.1	148.3	37.1	125.5	12 283.1	835.9	34 058.8	2 261.5	4 437.1	4 393.4	13 119.0	36 320.3	4 437.1	4 393.4	13 119.0	36 320.3			
VII-IX	635.6	24.8	5 530.0	2 747.6	837.1	144.0	536.6	257.4	420.4	161.4	365.7	34 058.8	2 261.5	4 437.1	4 393.4	13 119.0	36 320.3	4 437.1	4 393.4	13 119.0	36 320.3	4 437.1	4 393.4	13 119.0	36 320.3	
I-IX																										
1977	257	150	235	266	199	151	315	221	432	136	248	239	244	240	237											
VIII	244	155	244	249	229	151	348	199	411	154	249	238	234	237												
IX																										
Arvoindeksi - Värdeindex (1972=100)																										
1977	+13.7	-50.8	+23.4	+3.8	+15.9	+6.4	+39.6	-16.1	+47.2	+10.9	+16.5	+12.1	+9.1	+11.9	+5.0	+5.8	+4.8									
VIII	-3.0	-50.9	+6.6	-2.0	+12.1	+9.1	+5.4	-22.6	+11.6	+8.2	+18.9	+4.6	+10.5	+5.0	+5.8	+4.8										
IX	+1.6	-50.5	+13.7	+1.1	+11.9	+4.8	+16.7	-16.5	+21.1	+4.1	+16.2	+5.7	+7.2	+5.8	+4.8											
VII-IX	+1.6	-32.0	+8.5	+0.2	+10.6	+4.0	+5.2	-7.2	+12.3	+7.6	+8.7	+4.8	+5.4	+4.8												
I-IX																										
1977	156	89	101	116	115	80	158	86	261	76	137	116	153	118												
VIII	148	92	104	109	133	80	169	77	248	76	138	114	147	116												
IX																										
Volymyminnuutos 1977/1976 %:a (Vastaavaan kuukauteen verrattuna) - Värdeförändring 1977/1976 % (Jämfört med motsvarande månad)																										
1977	+2.6	-55.5	+8.2	-10.9	+6.0	-7.8	+14.8	-24.1	+33.5	-0.9	+3.4	-1.5	+8.9	-0.8												
VIII	-12.4	-55.2	-6.3	-15.9	+2.7	-3.0	-14.4	-28.3	+1.4	-15.1	+5.9	-7.6	+10.4	-6.5												
IX	-8.8	-55.5	-1.0	-13.2	+2.3	-8.6	-4.5	-23.8	+10.0	-9.8	+2.6	-7.5	+7.1	-6.5												
VII-IX	-8.5	-39.2	-5.4	-12.7	+1.3	-8.5	-15.4	-14.4	+3.1	-1.5	-3.8	-8.6	+1.3	-7.9												
I-IX																										