

TILASTOKATSAUKSIA STATISTISKA ÖVERSIKTER

BULLETIN OF STATISTICS

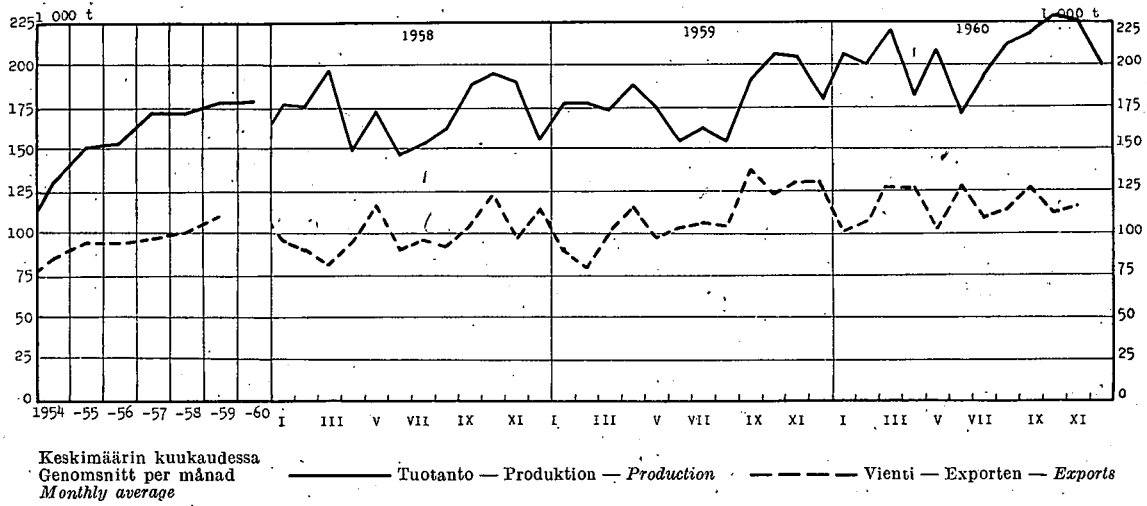
XXXVI—1961

N:o 2

TILASTOLLINEN PÄÄTOIMISTO—STATISTISKA CENTRALBYRÅN
CENTRAL STATISTICAL OFFICE OF FINLAND

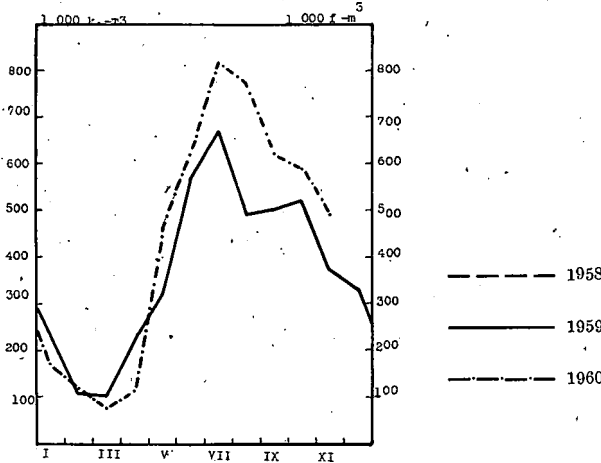
| Sisältö | Sidu | Innehåll | Sid. | Contents | Page |
|---|------|---|------|---|------|
| Tilastokuviaita | 2 | Diagram | 2 | Diagrams | 2 |
| | | | | | |
| <i>Tauluja</i> | | <i>Tabeller</i> | | <i>Tables</i> | |
| Väestö | 3 | Befolkningen | 3 | Population | 3 |
| Tuotanto | 4 | Produktionen | 4 | Production | 4 |
| Kauppa | 12 | Handeln | 12 | Commerce | 12 |
| Raha- ja luottoliike | 19 | Penning- och kreditväsendet | 19 | Banking and credit | 19 |
| Liiikenne | 23 | Samfärdseln | 23 | Transport | 23 |
| Hinnat ja palkat | 27 | Priserna och löneria | 27 | Prices and wages | 27 |
| Työmarkkinat | 32 | Arbetsmarknaden | 32 | Labour market | 32 |
| Muu elinkeino | 34 | Övrig näringsstatistik | 34 | Other economic statistics | 34 |
| Valtion raha-asiat | 35 | Statsfinanserna | 35 | State finances | 35 |
| Kansantulo | 38 | Nationalinkomsten | 38 | National income | 38 |
| Rikollisuus | 39 | Brottsligheten | 39 | Criminality | 39 |
| Terveysolot | 40 | Hälsotillståndet | 40 | Health | 40 |
| | | | | | |
| <i>Kirjoituksia</i> | | <i>Artiklar</i> | | <i>Articles</i> | |
| Ennakkotietoja vuoden 1959 lii- kevaihtoverotuksesta | 42 | Förhandsuppgifter om omsätt- ningsbeskattningen år 1959 .. | 42 | Preliminary results of purchase taxation in 1959 | 42 |
| Tiedonantoja | 47 | Meddelanden | 47 | Notes | 47 |

Selluloosan tuotanto ja vienti — Produktionen och exporten av cellulosa — Production and exports of cellulose
(Lähde: Taulut 3 ja 15 — Källa: Tabellerna 3 och 15)

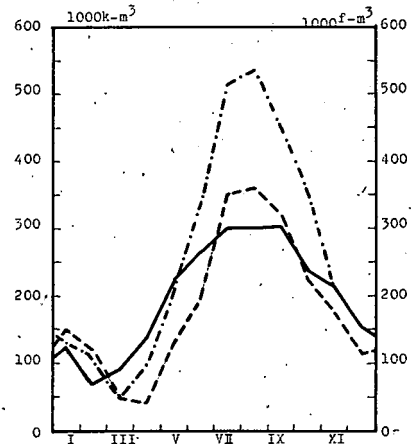


Sahatun puutavaran vienti — Export av sågade trävaror — Exports of sawn wood

(Lähde: Taulu 15 — Källa: Tabell 15)

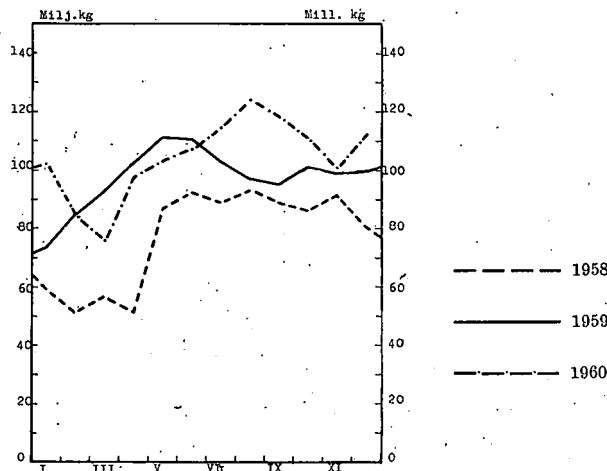


Paperipuun vienti — Export av pappersved
Exports of pulpmwood

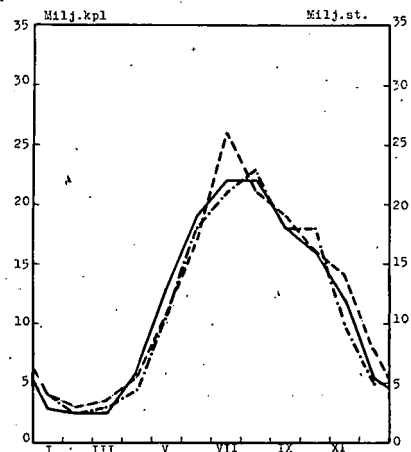


Sementin tuotanto — Produktionen av cement — Production of cement

(Lähde: Taulu 3 — Källa: Tabell 3)



Tiilien tuotanto — Tegelmanufaktur — Production of bricks



1. Väkiluku — Folkmängden — Population

| Maassa asuva väestö kuukauden lopussa I riket bosatt befolkning vid utgången av månaden Resident population at the end of month | | Väkiluku vuoden vaihteessa — Folkmängd vid årsskiftet — Population at the turn of the year | | | | | | | | | | | |
|---|-------|--|---|-------|--------------------------------------|-----|--|-----|--|-------|--------------------------------------|-------|---|
| | | Vuosi År | Maassa asuva väestö — I riket bosatt befolkning — Resident population | | | | | | | | | | Henkikirjoitettu väestö Mantalssskriven befolkning Population according to registration lists |
| | | | Yhteensä Summa Total | | Kaupungit Städer 1st cl. towns | | Kauppalat Köpingar 2nd cl. towns | | Maalaiskunnat Landskommuner Rural communes | | 15—64 vuotiaat år years of age | | |
| Ms | M | Ms | M | Ms | M | Ms | M | Ms | M | Ms | M | | |
| | 1 000 | 1 000 | | | | | | | | | | | |
| 1959 X | 4 430 | 1947/48 | 3 885 | 1 853 | 973 | 429 | | | 2 912 | 1 424 | 2 526 | 1 193 | 3 911 |
| XI | 4 433 | 1948/49 | 3 938 | 1 878 | 989 | 436 | | | 2 949 | 1 442 | 2 533 | 1 198 | 3 959 |
| XII | 4 436 | 1949/50 | 3 988 | 1 905 | 1 012 | 448 | | | 2 976 | 1 457 | 2 545 | 1 204 | 4 007 |
| *1960 I | 4 439 | 1950/51 | 4 030 | 1 926 | 1 039 | 461 | 263 | 123 | 2 728 | 1 342 | 2 554 | 1 211 | 4 077 |
| II | 4 441 | 1951/52 | 4 065 | 1 943 | 1 052 | 467 | 269 | 125 | 2 744 | 1 351 | 2 563 | 1 216 | 4 122 |
| III | 4 443 | 1952/53 | 4 117 | 1 970 | 1 078 | 480 | 275 | 129 | 2 764 | 1 361 | 2 584 | 1 226 | 4 170 |
| IV | 4 447 | 1953/54 | 4 165 | 1 995 | 1 103 | 492 | 281 | 131 | 2 781 | 1 372 | 2 609 | 1 241 | 4 204 |
| V | 4 450 | 1954/55 | 4 216 | 2 020 | 1 149 | 513 | 285 | 133 | 2 782 | 1 374 | 2 639 | 1 256 | 4 249 |
| VI | 4 455 | 1955/56 | 4 266 | 2 046 | 1 183 | 530 | 294 | 137 | 2 789 | 1 379 | 2 659 | 1 267 | 4 289 |
| VII | 4 459 | | | | | | | | | | | | |
| VIII | 4 463 | 1956/57 | 4 315 | 2 071 | 1 228 | 552 | 303 | 142 | 2 784 | 1 377 | 2 699 | 1 287 | 4 334 |
| IX | 4 466 | 1957/58 | 4 357 | 2 092 | 1 262 | 568 | 334 | 157 | 2 761 | 1 367 | 2 712 | 1 293 | 4 375 |
| X | 4 470 | 1958/59 | 4 395 | 2 112 | 1 286 | 580 | 341 | 160 | 2 768 | 1 372 | 2 737 | 1 309 | 4 413 |
| XI | 4 473 | 1959/60 | 4 436 | 2 132 | 1 314 | 593 | 353 | 166 | 2 769 | 1 373 | 2 766 | 1 324 | 4 451 |
| XII | 4 477 | 1960/61 | 4 477 | .. | 1 452 | .. | 259 | .. | 2 766 | .. | .. | .. | .. |

2. Väestönmuutokset ¹⁾ — Befolkningsrörelsen ¹⁾ — Vital statistics ¹⁾

| Vuosi ja kuukausi År och månad Year and month | Solmituksia avioliittoja Vigda par Marriages | % keskimäärin av medelfolk- mängden Per 1 000 of mean population | Elävänä syntyneitä Levande födda Live births | | | | Kuolleita Avlidna Deaths | | | | Ulkomailla muuttaneet Till utlandet utflyttade Emigrants to foreign countries | | |
|---|--|--|--|--|--|--|---------------------------------|--|--|--|---|------|-------|
| | | | Koko maa Hela riket Total | % keskimäärin av medelfolk- mängden Per 1 000 of mean population | Kaupungit ja kaup- palat Städer och köpingar Urban communes | Maalaiskunnat Landskommuner Rural communes | Koko maa Hela riket Total | % keskimäärin av medelfolk- mängden Per 1 000 of mean population | Kaupungit ja kaup- palat Städer och köpingar Urban communes | Maalaiskunnat Landskommuner Rural communes | | | |
| 1954 | 32 599 | 7.8 | 89 845 | 21.5 | 28 700 | 61 145 | 37 988 | 9.1 | 12 335 | 25 653 | 2 750 | 30.6 | 2 976 |
| 1955 | 32 640 | 7.7 | 89 740 | 21.2 | 29 522 | 60 218 | 39 573 | 9.3 | 12 845 | 26 728 | 2 666 | 29.7 | 1 755 |
| 1956 | 33 004 | 7.7 | 88 896 | 20.7 | 30 767 | 58 129 | 38 713 | 9.0 | 13 071 | 25 642 | 2 282 | 25.7 | 2 508 |
| 1957 | 31 333 | 7.2 | 86 985 | 20.1 | 31 477 | 55 508 | 40 741 | 9.4 | 13 878 | 26 863 | 2 424 | 27.9 | 5 222 |
| 1958 | 31 360 | 7.2 | 81 148 | 18.5 | 29 756 | 51 392 | 38 833 | 8.9 | 13 731 | 25 102 | 1 992 | 24.5 | 5 573 |
| 1959 | 31 712 | 7.2 | 83 253 | 18.9 | 30 775 | 52 478 | 38 827 | 8.8 | 14 022 | 24 805 | 1 963 | 23.6 | 3 513 |
| *1960 | 32 300 | 7.2 | 82 521 | 18.5 | 31 146 | 51 375 | 39 805 | 8.9 | 14 297 | 25 508 | 1 680 | 20.4 | 1 850 |
| 1959 IV | 1 427 | 3.9 | 7 384 | 20.4 | 2 747 | 4 637 | 3 361 | 9.3 | 1 199 | 2 162 | 158 | | 478 |
| V | 2 933 | 7.8 | 7 604 | 20.3 | 2 746 | 4 858 | 3 429 | 9.2 | 1 292 | 2 137 | 183 | 21.7 | 289 |
| VI | 4 101 | 11.3 | 7 397 | 20.4 | 2 631 | 4 766 | 3 294 | 9.1 | 1 191 | 2 103 | 145 | | 284 |
| VII | 2 970 | 7.9 | 7 309 | 19.5 | 2 631 | 4 678 | 3 125 | 8.3 | 1 128 | 1 997 | 155 | | 254 |
| VIII | 3 684 | 9.8 | 6 913 | 18.4 | 2 553 | 4 360 | 3 038 | 8.1 | 1 149 | 1 889 | 149 | 21.0 | 257 |
| IX | 2 319 | 6.4 | 6 803 | 18.7 | 2 537 | 4 266 | 2 868 | 7.9 | 1 024 | 1 844 | 137 | | 238 |
| X | 3 078 | 8.2 | 6 432 | 17.1 | 2 448 | 3 984 | 3 194 | 8.5 | 1 166 | 2 028 | 148 | | 185 |
| XI | 2 236 | 6.1 | 6 310 | 17.3 | 2 359 | 3 951 | 3 175 | 8.7 | 1 122 | 2 053 | 172 | 26.3 | 163 |
| XII | 3 765 | 10.0 | 6 826 | 18.1 | 2 535 | 4 291 | 3 562 | 9.5 | 1 298 | 2 264 | 194 | | 166 |
| *1960 I | 1 464 | 3.9 | 6 085 | 16.2 | 2 215 | 3 870 | 3 772 | 10.0 | 1 260 | 2 512 | 173 | | |
| II | 1 576 | 4.5 | 5 822 | 16.6 | 2 232 | 3 590 | 3 568 | 10.1 | 1 250 | 2 318 | 140 | 24.3 | |
| III | 1 604 | 4.3 | 6 710 | 17.8 | 2 548 | 4 162 | 3 441 | 9.1 | 1 258 | 2 183 | 140 | | |
| IV | 2 316 | 6.4 | 7 338 | 20.1 | 2 871 | 4 467 | 3 461 | 9.5 | 1 272 | 2 189 | 142 | | |
| V | 1 999 | 5.3 | 6 926 | 18.4 | 2 533 | 4 393 | 3 433 | 9.1 | 1 195 | 2 238 | 170 | 20.1 | |
| VI | 4 921 | 13.5 | 7 637 | 20.9 | 2 831 | 4 806 | 2 942 | 8.1 | 1 077 | 1 865 | 129 | | |
| VII | 3 638 | 9.6 | 7 233 | 19.2 | 2 733 | 4 500 | 3 185 | 8.4 | 1 127 | 2 058 | 127 | | |
| VIII | 3 150 | 8.3 | 7 062 | 18.7 | 2 742 | 4 320 | 2 845 | 7.5 | 1 108 | 1 737 | 127 | 17.7 | |
| IX | 2 390 | 6.5 | 6 659 | 18.2 | 2 505 | 4 154 | 3 016 | 8.2 | 1 092 | 1 924 | 116 | | |
| X | 2 639 | 7.0 | 7 453 | 19.7 | 2 857 | 4 596 | 3 370 | 8.9 | 1 223 | 2 147 | 159 | | |
| XI | 2 618 | 7.1 | 6 461 | 17.6 | 2 543 | 3 918 | 3 293 | 9.0 | 1 172 | 2 121 | 130 | 19.8 | |
| XII | 3 985 | 10.5 | 7 135 | 18.8 | 2 536 | 4 599 | 3 479 | 9.2 | 1 263 | 2 216 | 127 | | |

¹⁾ Ennakkotiedot (paitsi ulkomaille muuttaneista) on jaotettu ilmoituskaukauten mukaan — ²⁾ Arvio. Tiedot vuoden I nelj. Itä ovat lääninhallitusten ja III—IV nelj. Itä (uuden passiasetuksen voimaantultua) paikallisten poliisiviranomaisten antamia; tiedot II nelj. Itä ovat arvioituja.
¹⁾ Förhandsuppgifterna (utom för till utlandet utflyttade) är fördelade efter anmälningsmånad — ²⁾ Uppskatning. Uppgifterna för I kvart. har erhållits av länsstyrelserna och för III—IV kvart. (efter ikraftträdandet av den nya passförordningen) av de lokala polismyndigheterna; siffrorna för II kvart. har uppskattats.
¹⁾ The preliminary data (except for emigrants) refer to the month when the events are reported — ²⁾ Estimate.

3. Tuotetilasto — Produktstatistik — Production statistics

Kansainvälisen tavaranimikkeistön (SITC) mukaan — Enligt den internationella varunomenklaturen (SITC) — According to the SITC

| SITC No | 011 | 011.01 | 011.02 | 011.03 | 021.01 | 023.01 | 024.01 | 025.01 | | | | | | | | |
|---|-----------------------------|--|----------------------------------|----------------------------|---|--|-------------------------|--|-----|-----|-------|--------|-------|-------|------|------|
| Vuosi ja kuukausi År och månad Year and month | Liha *) — Kött *) — Meat *) | | | | Meijeriden vast. ottama malto Av mejerier invägd mjölk Milk received by dairies | Meijerivöl Mejerismör Dairy butter | Juusto Ost Cheese | Munat (markki- noidut) *) Ägg (mark- nadsförda) *) Eggs (marketed) *) | | | | | | | | |
| | Yhteensä Summa Total | Siitä — Därav — Of which | | | | | | | | | | | | | | |
| | | Naudanliha Nötkött Beef and veal | Lampaanliha Fårkött Mutton | Siianliha Fläsk Pork | | | | | | | | | | | | |
| | 1 000 kg | | | | milj. l mill. l | 1 000 kg | | milj. kg mill. kg | | | | | | | | |
| 1955 | 104 359 | 58 432 | 2 250 | 38 774 | 1 659 | 48 681 | 22 199 | 14.56 | | | | | | | | |
| 1956 | 108 892 | 59 646 | 1 944 | 41 107 | 1 977 | 65 697 | 28 225 | 15.07 | | | | | | | | |
| 1957 | 111 508 | 58 194 | 1 568 | 45 793 | 2 085 | 72 030 | 23 521 | 17.32 | | | | | | | | |
| 1958 | 111 394 | 57 380 | 1 246 | 48 654 | 2 102 | 74 532 | 22 618 | 18.36 | | | | | | | | |
| *1959 | 119 216 | 66 544 | 1 343 | 47 019 | * 2 317 | * 82 181 | * 27 615 | * 19.09 | | | | | | | | |
| *1960 | 109 328 | 64 813 | 1 227 | 38 566 | * 2 493 | * 89 396 | * 30 553 | * 20.21 | | | | | | | | |
| | *1959 | *1960 | *1959 | *1960 | *1959 | *1960 | *1959 | *1960 | | | | | | | | |
| I | 9 007 | 9 539 | 5 060 | 5 867 | 51 | 58 | 3 624 | 3 335 | 170 | 179 | 5 944 | 6 263 | 2 033 | 2 193 | 2.03 | 1.99 |
| II | 8 775 | 9 125 | 4 713 | 5 777 | 54 | 56 | 3 747 | 3 001 | 158 | 175 | 5 423 | 5 908 | 1 751 | 2 029 | 1.63 | 1.67 |
| III | 8 998 | 9 997 | 5 112 | 6 202 | 61 | 69 | 3 576 | 3 397 | 181 | 196 | 6 086 | 6 696 | 2 000 | 2 242 | 1.45 | 1.52 |
| IV | 10 019 | 9 831 | 5 518 | 5 911 | 60 | 65 | 4 150 | 3 520 | 203 | 223 | 7 046 | 7 835 | 2 377 | 2 676 | 1.48 | 1.44 |
| V | 9 099 | 8 492 | 5 381 | 5 459 | 45 | 47 | 3 469 | 2 695 | 235 | 251 | 8 282 | 8 969 | 2 803 | 2 975 | 1.52 | 1.55 |
| VI | 8 848 | 8 170 | 5 100 | 5 101 | 32 | 33 | 3 472 | 2 683 | 252 | 261 | 9 872 | 10 416 | 3 140 | 3 114 | 1.43 | 1.60 |
| VII | 9 336 | 7 551 | 5 195 | 4 467 | 172 | 139 | 3 700 | 2 672 | 228 | 239 | 8 546 | 8 946 | 2 726 | 3 003 | 1.36 | 1.37 |
| VIII | 9 203 | 8 847 | 5 367 | 5 085 | 227 | 227 | 3 297 | 3 107 | 201 | 235 | 7 082 | 8 435 | 2 406 | 3 104 | 1.34 | 1.48 |
| IX | 12 107 | 10 067 | 6 749 | 5 603 | 243 | 196 | 4 541 | 3 743 | 182 | 210 | 6 472 | 7 455 | 2 291 | 2 793 | 1.48 | 1.58 |
| X | 12 382 | 10 285 | 6 660 | 5 630 | 203 | 181 | 4 804 | 3 709 | 166 | 179 | 5 725 | 6 319 | 1 966 | 2 208 | 1.48 | 1.68 |
| XI | 11 358 | 9 767 | 6 086 | 5 320 | 117 | 96 | 4 606 | 3 842 | 165 | 166 | 5 613 | 5 951 | 1 944 | 2 002 | 1.68 | 1.91 |
| XII | 10 084 | 7 657 | 5 603 | 4 391 | 78 | 60 | 4 033 | 2 862 | 176 | 179 | 6 090 | 6 203 | 2 178 | 2 214 | 2.21 | 2.42 |

| SITC No | 031.01 | 041—045 | 041.01 | 045.01 | 046—047 | 046.01 | 047.01 | | | | | | | | | |
|---|---|---|---|--------------------------|--|-------------------------------|--------------------------|----------------------|------|-----|------|------|------|------|------|-----|
| Vuosi ja kuukausi År och månad Year and month | Silakka *) Strömming *) Baltic herring *) | Muu kala *) Annan fisk *) Other fish *) | Markkinoitu kotimainen vilja (ihmisravinnoksi tarkoitettu) — Marknadsförd inhemsk spannmål (för människoföda) — Marketed domestic cereals (intended for human consumption) | | Jauhot ja suurimot (ihmisravinnoksi tarkoitettut) *) Mjöl och gryn (för människoföda) *) Meal, flour and grits (intended for human con- sumption) | | | | | | | | | | | |
| | Helsinkiin saapunut Inkommen till Helsingfors Arrived in Helsinki | | Kaikkiaan Inalles Total | Siitä — Därav — Of which | | Kaikkiaan Inalles Total | Siitä — Därav — Of which | | | | | | | | | |
| | | | | Vehnää Vete Wheat | Ruista Råg Rye | | Vehnää Vete Wheat | Ruista Råg Rye | | | | | | | | |
| | 1 000 kg | milj. kg — mill. kg | | | | | | | | | | | | | | |
| 1955 ... | 3 637 | 2 165 | 142.0 | 80.0 | 22.9 | 362.5 | 224.3 | 128.2 | | | | | | | | |
| 1956 ... | 3 150 | 2 160 | 192.3 | 99.7 | 43.7 | 393.0 | 246.1 | 135.7 | | | | | | | | |
| 1957 ... | 4 090 | 2 411 | 201.0 | 84.8 | 43.9 | 416.9 | 250.3 | 126.3 | | | | | | | | |
| 1958 ... | 3 802 | 2 072 | 220.1 | 103.6 | 31.5 | 418.4 | 267.5 | 128.4 | | | | | | | | |
| 1959 ... | * 4 113 | * 2 207 | 290.2 | 137.3 | 70.4 | 368.7 | * 240.7 | * 105.9 | | | | | | | | |
| 1960 ... | * 3 988 | * 2 364 | 415.0 | 207.2 | 94.9 | 333.8 | * 214.9 | * 99.7 | | | | | | | | |
| | *1960 | *1961 | *1960 | *1961 | *1960 | *1961 | *1960 | *1961 | | | | | | | | |
| I | 167 | 216 | 141 | 147 | 18.9 | 22.7 | 5.9 | 10.3 | 3.4 | 5.0 | 25.3 | 26.6 | 15.1 | 17.0 | 8.8 | 8.3 |
| II | 357 | | 120 | | 15.2 | | 5.4 | | 3.7 | | 29.1 | | 18.5 | | 8.7 | |
| III | 336 | | 63 | | 17.0 | | 6.0 | | 4.4 | | 31.9 | | 21.2 | | 9.0 | |
| IV | 377 | | 146 | | 8.8 | | 3.2 | | 3.0 | | 25.2 | | 15.5 | | 8.3 | |
| V | 721 | | 431 | | 10.4 | | 3.4 | | 3.3 | | 29.9 | | 19.7 | | 8.8 | |
| VI | 843 | | 234 | | 12.0 | | 4.7 | | 2.7 | | 24.9 | | 14.8 | | 7.1 | |
| VII | 296 | | 106 | | 9.1 | | 2.7 | | 3.2 | | 29.8 | | 20.1 | | 8.3 | |
| VIII | 140 | | 187 | | 54.3 | | 30.7 | | 20.4 | | 42.1 | | 26.1 | | 14.7 | |
| IX | 208 | | 205 | | 107.7 | | 67.6 | | 23.2 | | 25.1 | | 18.1 | | 5.2 | |
| X | 190 | | 342 | | 59.9 | | 28.4 | | 8.7 | | 24.8 | | 16.9 | | 6.4 | |
| XI | 204 | | 231 | | 56.8 | | 27.6 | | 10.0 | | 22.2 | | 13.9 | | 7.0 | |
| XII | 149 | | 158 | | 44.9 | | 21.6 | | 8.9 | | 23.5 | | 15.0 | | 7.4 | |

1) Teurastamoissa teurastettujen sekä teurastamoihin tuotujen muualla teurastettujen eläinten liha — *) Osuuskuntien ja tukkuliikkeiden markki-
noima munamäärä, arviolta n. 55 % koko markkinoitusta munamäärästä — *) V. 1953 arviolta 13 % koko markkinoitusta määrästä — *) V. 1953
arviolta 11 % koko markkinoitusta määrästä — *) Vain kauppa- ja paikallismylyjen sekä niiden tullimyllyjen tuotanto, jotka käyttävät jauha-
tukseen ulkomaista viljaa.

2) Kött av i slakterier slaktade djur samt till slakterierna anlänt kött av annorstädes slaktade djur — *) Av andelslagen och partiäffärerna mark-
nadsförda äggpartier, enligt beräkning c:a 55 % av hela den saluförda äggproduktionen — *) År 1953 enligt uppskattning 13 % av hela den
marknadsförda mängden — *) År 1953 enligt uppskattning 11 % av hela den marknadsförda mängden — *) Endast produktionen inom handels-
och lokala kvarnar och de tullkvarnar, vilka även mal utländsk spannmål.

3) Meat produced from animals slaughtered in abattoirs and from those slaughtered elsewhere and brought to abattoirs — *) Amount of eggs marketed by
co-operative societies and wholesale firms, consisting of about 55 % of the whole egg quantity put on the market — *) In 1953 the estimated coverage
was 13 % of the whole quantity put on the market — *) In 1953 the estimated coverage was 11 % of the whole quantity put on the market.

3. Tuotetilasto (jatk.) — Produktstatistik (forts.) — Production statistics (cont.)

| SITC No | 061.02 | 091.01 | 112.01—02 | 112.03 | 112.04 | | 122.02 | | | | | | | | | |
|---|---------------------------|-------------------------------------|--|--|---|---------------------------------|--|---------------------------------------|--------|--------|-------|-------|-------|-------|-------|-------|
| Vuosi ja kuukausi År och månad Year and month | Sokeri Socker Sugar | Margariini Margarin Margarine | Viinit yms. miedot väki- juomat Vin o. a. d. svaga alko- holdrycker Wines etc. | Olut (III lk. ja A) Öl (kl III och A) Beer | Muut mallas- juomat Andra malt- drycker Other malt beverages | Viina Brännvin Eau-de-vie | Muut väkevät juomat Andra starka drycker Other spirits | Savukkeet Cigaretter Cigarettes | | | | | | | | |
| | 1 000 kg | | 1 000 l | | | | | 1 000 mille | | | | | | | | |
| 1955 ... | 88 160 | 24 046 | 4 371 | 28 963 | 84 290 | 8 781 | 4 960 | 5 704.4 | | | | | | | | |
| 1956 ... | 89 374 | 29 441 | 3 792 | 29 427 | 76 006 | 8 404 | 4 532 | 5 867.7 | | | | | | | | |
| 1957 ... | 86 759 | 33 791 | 3 017 | 30 749 | 75 844 | 8 045 | 4 040 | 5 545.3 | | | | | | | | |
| 1958 ... | 99 554 | 32 019 | 1 740 | 31 065 | 71 161 | 8 936 | 3 707 | 5 240.9 | | | | | | | | |
| *1959 ... | 101 396 | 29 109 | 1 801 | 33 071 | 79 675 | 10 076 | 3 220 | 5 837.7 | | | | | | | | |
| *1960 ... | 104 989 | 29 774 | 2 259 | 35 268 | 80 330 | 9 798 | 3 961 | 6 286.9 | | | | | | | | |
| | *1960 | *1961 | *1960 | *1961 | *1959 | *1960 | *1959 | *1960 | *1959 | *1960 | *1959 | *1960 | *1959 | *1960 | *1961 | |
| I ... | 7 701 | 9 042 | 2 262 | 2 278 | 91 | 128 | 2 199 | 2 504 | 3 797 | 4 229 | 866 | 681 | 249 | 316 | 459.5 | 341.0 |
| II ... | 7 410 | | 2 489 | | 85 | 123 | 2 527 | 2 022 | 4 758 | 4 467 | 625 | 666 | 152 | 271 | 484.9 | |
| III ... | 8 672 | | 2 475 | | 192 | 182 | 2 582 | 2 858 | 5 755 | 5 648 | 621 | 538 | 263 | 557 | 471.6 | |
| IV ... | 7 706 | | 2 546 | | 61 | 120 | 3 354 | 2 878 | 7 184 | 7 210 | 905 | 817 | 299 | 236 | 495.9 | |
| V ... | 9 454 | | 2 280 | | 127 | 168 | 2 719 | 3 270 | 8 792 | 9 455 | 776 | 925 | 296 | 383 | 524.3 | |
| VI ... | 2 512 | | 2 360 | | 146 | 183 | 2 986 | 3 601 | 10 470 | 12 319 | 862 | 875 | 180 | 295 | 622.3 | |
| VII ... | 9 184 | | 2 128 | | 104 | 25 | 3 088 | 3 583 | 12 058 | 10 266 | 967 | 853 | 288 | 182 | 546.6 | |
| VIII ... | 13 778 | | 2 468 | | 233 | 539 | 3 280 | 3 552 | 9 062 | 7 699 | 863 | 935 | 239 | 268 | 505.3 | |
| IX ... | 11 848 | | 2 563 | | 223 | 177 | 2 912 | 2 747 | 4 251 | 4 686 | 928 | 881 | 317 | 342 | 556.7 | |
| X ... | 9 189 | | 2 533 | | 163 | 130 | 2 538 | 2 765 | 4 035 | 4 263 | 933 | 958 | 339 | 386 | 544.2 | |
| XI ... | 8 997 | | 2 655 | | 199 | 219 | 2 260 | 2 716 | 4 570 | 4 596 | 898 | 873 | 381 | 360 | 571.9 | |
| XII ... | 8 538 | | 3 015 | | 177 | 265 | 2 626 | 2 772 | 4 943 | 5 492 | 832 | 796 | 217 | 365 | 503.7 | |

| SITC No | 241.1—243.1 | 241.1 | 242.01 | | 242.02 | | 242.03 | | 242.04 | | 242.09, 243.01 | | | | | | | |
|---|--|------------------------------------|---|---|---|---|---|------------------------------------|--|------|-------------------|-------|-----|-----|-----|----|-----|----|
| Vuosi ja kuukausi År och månad Year and month | Kaikkiaan Inalles Total | Siitä — Därav — Of which | | | | | | | | | | | | | | | | |
| | | Polttopuu Brännved Fuel wood | Kuusi- paperipuu Gran- pappersved Spruce pulp wood | Mänty- paperipuu Tall- pappersved Pine pulp wood | Koivu- paperipuu Björk- pappersved Birch pulp wood | Järeä havupuu Barrtimmer Large-size softwood | Järeä lehtipuu Lövtimmer Large-size hardwood | Kaivospuu Gruvprops Pitprops | Pylväät ja muu puitavara Stolpar och övrigt virke Poles and other timber | | | | | | | | | |
| | 1 000 p.-m ³ — 1 000 l.-m ³ — 1 000 cu. m. piled measure | | | | | | | | | | | | | | | | | |
| 1955 .. | 38 600 | 4 739 | 12 451 | 5 213 | — | 11 830 | 2 574 | 1 374 | 419 | | | | | | | | | |
| 1956 .. | 36 623 | 7 228 | 12 076 | 5 085 | — | 8 693 | 1 475 | 1 389 | 677 | | | | | | | | | |
| 1957 .. | 40 919 | 9 824 | 13 000 | 6 281 | — | 7 429 | 1 342 | 1 835 | 1 208 | | | | | | | | | |
| 1958 .. | 37 981 | 5 489 | 11 147 | 6 556 | — | 10 740 | 1 527 | 1 285 | 1 237 | | | | | | | | | |
| 1959 .. | 38 100 | 4 305 | 12 007 | 6 904 | — | 10 754 | 1 642 | 977 | 1 511 | | | | | | | | | |
| 1960 .. | 44 593 | 5 164 | 12 770 | 6 943 | 1 169 | 14 879 | 1 989 | 686 | 993 | | | | | | | | | |
| | 1960 | 1961 | 1960 | 1961 | 1960 | 1961 | 1960 | 1961 | 1960 | 1961 | 1960 | 1961 | | | | | | |
| I | 4 094 | 4 847 | 203 | 371 | 540 | 1 022 | 432 | 576 | 38 | 67 | 2 591 | 2 555 | 117 | 133 | 38 | 59 | 135 | 64 |
| II | 4 680 | | 231 | | 564 | | 591 | | 25 | | 3 042 | | 125 | | 24 | | 78 | |
| III | 4 084 | | 251 | | 649 | | 593 | | 71 | | 2 223 | | 138 | | 27 | | 132 | |
| IV | 2 597 | | 142 | | 516 | | 522 | | 56 | | 1 210 | | 44 | | 42 | | 65 | |
| ¹⁾ V | 13 081 | | 2 140 | | 4 351 | | 1 608 | | 235 | | 3 946 | | 207 | | 207 | | 387 | |
| VI | 1 646 | | 221 | | 804 | | 459 | | 116 | | 4 | | 1 | | 25 | | 16 | |
| VII | 997 | | 174 | | 373 | | 286 | | 79 | | 42 | | — | | 27 | | 16 | |
| VIII | 1 684 | | 197 | | 556 | | 316 | | 82 | | 11 | | 485 | | 16 | | 21 | |
| IX | 1 870 | | 286 | | 723 | | 426 | | 106 | | 14 | | 261 | | 32 | | 22 | |
| X | 2 540 | | 394 | | 1 094 | | 539 | | 119 | | 67 | | 247 | | 57 | | 23 | |
| XI | 3 116 | | 457 | | 1 261 | | 586 | | 124 | | 350 | | 219 | | 79 | | 40 | |
| XII | 4 204 | | 468 | | 1 339 | | 585 | | 118 | | 1 379 | | 145 | | 112 | | 58 | |

¹⁾ Suurin osa tästä on edellisenä talvena yksityisten metsistä hakettua ja toukokuussa ostajalle luovutettua puutavaraa.

²⁾ Största delen härav har avverkats under föregående vinter i privata skogar och överlämnats till köparen i maj.

³⁾ Incl. principally timber felled in private forests during the previous winter and delivered to the purchaser in May

3. Tuotetilastoja (jatk.) — Produktstatistik (forts.) — Production statistics (cont.)

| SITC No | 243.02—03 | 251.02 | 251.03—04 | 251.03 |) 281.01 | | 314.02 | 315.01 | |) 511.01 | | | | | | | | |
|---|--------------------------------------|---|--|--|---|---|---|---|--|----------|-------|-------|-----|-----|-----|-----|------|------|
| Vuosi ja kuukausi År och månad Year and month | Sahatavara Sågvaror Sawn goods | Puuhiokie *) (myyntiä varten) Slipmassa *) (för avsalu) Mechanical wood pulp *) (for sale) | Selluloosa *) — Cellulosa *) Cellulose *) | | Rautarikaste Järnkoncentrat Iron concentrates | Kivihiilikaasu Stenkolsgas Manufactured gas | Sähkövoima — Elektrisk energi — Electric energy | | Rikkihappo Svavelsyra Sulphuric acid | | | | | | | | | |
| | 1 000 stds | 1 000 t | Yhteensä Summa Total | Siitä sulfiittiselluloosa Därav sulfitecellulosa Of which sulphite cellulose | | | Yhteensä Summa Total | Siitä vesi-voimalla Därav vattenkraft Of which by water power | | | | | | | | | | |
| | | | | | | 1 000 m³ | milj. kWh — mill. kWh | | milj. kg mill. kg | | | | | | | | | |
| 1955 ... | 1 055 | 196.3 | 1 817.1 | 995.1 | 184.5 | 43 927 | 6 843 | 6 190 | 133.0 | | | | | | | | | |
| 1956 ... | 805 | 205.4 | 1 850.9 | 994.2 | 206.2 | 47 646 | 6 657 | 5 139 | 153.5 | | | | | | | | | |
| 1957 ... | 856 | 183.3 | 2 062.3 | 1 060.1 | 209.8 | 58 860 | 7 718 | 6 455 | 163.3 | | | | | | | | | |
| 1958 ... | 987 | 140.6 | 2 065.8 | 1 084.3 | 214.8 | 60 700 | 7 887 | 6 843 | 147.9 | | | | | | | | | |
| *1959 ... | 1 072 | 124.3 | 2 147.8 | 1 053.3 | 193.1 | 63 717 | 7 741 | 5 428 | 168.3 | | | | | | | | | |
| *1960 ... | 1 361 | 180.6 | 2 466.2 | 1 283.6 | 273.2 | 68 454 | 8 745 | 5 119 | 186.7 | | | | | | | | | |
| | *1959 | *1960 | *1960 | *1961 | *1960 | *1961 | *1960 | *1961 | *1960 | *1961 | | | | | | | | |
| I ... | 67 | 90 | 15.2 | 14.6 | 206.1 | 223.0 | 107.8 | 117.9 | 17.6 | 17.3 | 5 793 | 5 877 | 688 | 760 | 463 | 394 | 14.6 | 15.1 |
| II ... | 83 | 116 | 15.0 | | 199.9 | | 106.3 | | 15.3 | | 4 620 | | 646 | 734 | 472 | 411 | 14.6 | |
| III ... | 94 | 137 | 16.4 | | 220.0 | | 114.9 | | 22.7 | | 4 780 | | 648 | 766 | 504 | 422 | 17.0 | |
| IV ... | 105 | 128 | 14.5 | | 181.7 | | 94.7 | | 22.3 | | 5 977 | | 642 | 652 | 525 | 415 | 16.7 | |
| V ... | 85 | 133 | 20.0 | | 207.9 | | 109.2 | | 25.8 | | 6 029 | | 606 | 710 | 538 | 559 | 15.0 | |
| VI ... | 108 | 137 | 12.9 | | 171.0 | | 90.2 | | 25.0 | | 5 721 | | 523 | 628 | 456 | 480 | 15.3 | |
| VII ... | 91 | 118 | 16.2 | | 192.7 | | 103.3 | | 32.6 | | 5 264 | | 516 | 638 | 433 | 456 | 7.8 | |
| VIII ... | 89 | 105 | 15.1 | | 213.4 | | 108.6 | | 31.8 | | 5 573 | | 602 | 711 | 468 | 456 | 9.7 | |
| IX ... | 86 | 107 | 16.2 | | 219.1 | | 113.5 | | 25.4 | | 5 838 | | 681 | 757 | 439 | 404 | 19.6 | |
| X ... | 90 | 101 | 15.0 | | 228.5 | | 118.9 | | 23.9 | | 6 349 | | 726 | 804 | 380 | 342 | 19.7 | |
| XI ... | 81 | 98 | 14.7 | | 226.4 | | 113.3 | | 15.8 | | 6 118 | | 741 | 799 | 369 | 346 | 19.8 | |
| XII ... | 93 | 91 | 9.4 | | 199.5 | | 102.9 | | 15.0 | | 6 392 | | 722 | 786 | 381 | 434 | 16.9 | |

| SITC No | 561.02 |) 599.01 | | 631.01—02 | 631.03 |) 641.01—03, 08—19 | | 641.01 | 641.02 |) 641.03 | |) 641.04—05, 19 | | | | | | |
|---|---|---|--|---|----------------------------|--|---|---|--|----------|-------|-----------------|-------|-------|-------|-------|-------|-------|
| Vuosi ja kuukausi År och månad Year and month | Superfosfaatti Superfosfat Superphosphate | Fenoli-puristusaine Fenolpressmassa Phenoplasts | Vaneri Faner Plywood and veneers | Kuitulevy Fiberplattor Fibreboard | Paperi — Papper — Paper | | | | Pahvi ja kartonki Papp och kartong Cardboard | | | | | | | | | |
| | milj. kg mill. kg | 1 000 kg | 1 000 m³ | 1 000 t | Yhteensä Summa Total | Siitä — Därav — Of which | | | | | | | | | | | | |
| | | | | | | Sanomalehtipaperi Tidningspapper Newsprint paper | Kirjoitus- ja painopaperi Skriv- och tryckpapper Printing and writing paper | Voimapaperi Kraftpapper Kraft paper | | | | | | | | | | |
| 1955 ... | 260.1 | 593 | 364.1 | 135.9 | 1 004.0 | 526.3 | 172.1 | 202.2 | 286.2 | | | | | | | | | |
| 1956 ... | 330.3 | 565 | 271.9 | 130.7 | 1 093.9 | 596.6 | 187.0 | 204.3 | 293.9 | | | | | | | | | |
| 1957 ... | 356.6 | 377 | 312.8 | 131.1 | 1 154.2 | 626.0 | 194.0 | 227.2 | 385.1 | | | | | | | | | |
| 1958 ... | 344.3 | 252 | 285.1 | 139.2 | 1 165.0 | 612.6 | 206.4 | 218.3 | 421.8 | | | | | | | | | |
| *1959 ... | 371.7 | 357 | 348.2 | 164.6 | 1 258.6 | 632.7 | 200.3 | 283.4 | 450.1 | | | | | | | | | |
| *1960 ... | 391.2 | 448 | 414.2 | 191.5 | 1 452.4 | 753.5 | 233.3 | 296.6 | 524.3 | | | | | | | | | |
| | *1960 | *1961 | *1960 | *1961 | *1959 | *1960 | *1959 | *1960 | *1959 | *1960 | *1959 | *1960 | *1959 | *1960 | *1959 | *1960 | *1959 | *1960 |
| I ... | 33.9 | 25.9 | 36 | 29 | 27.3 | 32.4 | 16.7 | 17.6 | 99.9 | 113.0 | 51.9 | 54.1 | 16.4 | 19.3 | 21.5 | 26.0 | 32.3 | 38.3 |
| II ... | 34.1 | | 38 | | 28.9 | 36.6 | 16.9 | | 98.1 | 119.9 | 52.1 | 62.9 | 15.7 | 18.4 | 20.8 | 25.1 | 33.9 | 38.7 |
| III ... | 37.1 | | 38 | | 27.2 | 39.6 | 18.0 | | 95.1 | 131.1 | 49.1 | 68.4 | 15.7 | 21.4 | 21.2 | 27.3 | 33.9 | 42.0 |
| IV ... | 32.8 | | 36 | | 27.9 | 32.9 | 14.9 | | 101.7 | 100.6 | 51.5 | 51.0 | 16.1 | 15.1 | 22.2 | 22.7 | 39.1 | 42.4 |
| V ... | 35.8 | | 47 | | 31.3 | 35.9 | 16.8 | | 99.3 | 123.5 | 50.2 | 63.1 | 15.0 | 20.6 | 21.8 | 25.7 | 36.2 | 46.8 |
| VI ... | 27.1 | | 49 | | 28.2 | 32.1 | 14.2 | | 88.4 | 103.9 | 40.9 | 56.3 | 14.6 | 16.4 | 21.8 | 19.9 | 33.8 | 40.7 |
| VII ... | 16.9 | | 2 | | 18.7 | 22.8 | 13.6 | | 98.4 | 122.7 | 44.4 | 66.3 | 16.2 | 20.5 | 26.2 | 21.5 | 40.2 | 46.4 |
| VIII ... | 34.7 | | 34 | | 24.8 | 28.9 | 10.6 | | 105.4 | 128.8 | 47.0 | 67.9 | 18.4 | 19.9 | 26.8 | 26.4 | 40.1 | 50.7 |
| IX ... | 35.3 | | 35 | | 33.7 | 38.2 | 17.2 | | 118.6 | 126.3 | 60.9 | 67.0 | 18.4 | 19.0 | 26.3 | 25.9 | 40.5 | 44.3 |
| X ... | 36.8 | | 50 | | 33.7 | 38.5 | 18.3 | | 121.0 | 134.6 | 62.4 | 69.1 | 18.9 | 21.6 | 25.6 | 27.1 | 42.0 | 46.9 |
| XI ... | 32.7 | | 42 | | 34.1 | 39.8 | 17.9 | | 124.6 | 130.8 | 65.4 | 67.0 | 19.0 | 21.9 | 26.1 | 26.0 | 40.2 | 46.3 |
| XII ... | 34.0 | | 41 | | 32.4 | 36.5 | 16.4 | | 108.1 | 117.2 | 56.9 | 60.4 | 15.9 | 19.2 | 23.1 | 23.0 | 37.9 | 40.8 |

) SITC:n nimike käsittää myös muita tuotteita kuin allamainitun — *) Kuivaa painoa.

) SITC-positionen omfattar även andra produkter än den nedannämnda — *) Torr vikt.

) This SITC-item also contains other products than that below — *) Dry weight.

3. Tuotetilastoja (jatk.) — Produktstatistik (forts.) — Production statistics (cont.)

| SITC No | 651.02 | 651.03—04 | 652.01—02 | 653.02 | 661.02 | ¹⁾ 662.01 | 664.03 | 681.01 | | | | | | | | |
|---|------------------------------------|---|--|--|--|---------------------------|--|-------------------------------------|-------|-------|-------|-------|-------|-------|--------|--------|
| Vuosi ja kuukausi År och månad Year and month | Villalanka Ullgarn Wool yarn | Puuvillalanka Bomullsgarn Cotton yarn | Puuvilla- kangas Bomulls- tyger Cotton fabrics | Villakangas Yletyger Woolen and worsted fabrics | Sementti ²⁾ Cement ²⁾ Cement ²⁾ | Tiilet Tegel Bricks | Ikkunalasi Fönsterglas Window glass | Harkkorauta Tackjärn Pig iron | | | | | | | | |
| | 1 000 kg | | | | milj. kg mill. kg | 1 000 000 | 1 000 m ² | 1 000 kg | | | | | | | | |
| 1955 ... | 8 410 | 14 299 | 10 504 | 5 497 | 1 040.5 | 188.7 | 3 854 | 114 231 | | | | | | | | |
| 1956 ... | 8 704 | 15 027 | 12 088 | 5 961 | 959.6 | 173.1 | 5 457 | 102 541 | | | | | | | | |
| 1957 ... | 8 054 | 17 567 | 13 640 | 5 305 | 945.4 | 182.9 | 5 067 | 128 487 | | | | | | | | |
| 1958 ... | 7 964 | 14 078 | 10 365 | 4 340 | 925.4 | 147.8 | 3 729 | 101 045 | | | | | | | | |
| *1959 ... | 8 217 | 17 402 | 12 279 | 4 633 | 1 169.9 | 141.5 | 6 506 | 96 210 | | | | | | | | |
| *1960 ... | 7 958 | 18 309 | 13 460 | 4 145 | 1 252.7 | 136.0 | 6 443 | 104 583 | | | | | | | | |
| | *1959 | *1960 | *1960 | *1961 | *1960 | *1961 | *1959 | *1960 | *1959 | *1960 | *1959 | *1960 | *1959 | *1960 | | |
| I ... | 667 | 622 | 1 449 | 1 325 | 969 | 983 | 374 | 329 | 73.6 | 102.1 | 3.0 | 4.0 | 489 | 576 | 9 233 | 6 938 |
| II ... | 698 | 680 | 1 597 | | 1 169 | | 411 | 324 | 84.5 | 85.2 | 2.5 | 2.5 | 485 | 508 | 8 502 | 7 846 |
| III ... | 670 | 774 | 2 001 | | 1 502 | | 413 | 384 | 93.0 | 75.7 | 2.5 | 3.0 | 558 | 517 | 9 425 | 8 902 |
| IV ... | 816 | 642 | 1 504 | | 1 128 | | 391 | 291 | 102.2 | 97.6 | 6.0 | 4.5 | 518 | 519 | 6 901 | 8 800 |
| V ... | 702 | 707 | 1 560 | | 1 125 | | 350 | 314 | 111.3 | 102.8 | 13.0 | 11.0 | 542 | 576 | 10 521 | 10 122 |
| VI ... | 624 | 569 | 1 286 | | 952 | | 345 | 315 | 110.4 | 107.5 | 19.0 | 18.0 | 506 | 504 | 9 445 | 8 901 |
| VII ... | 391 | 293 | 915 | | 689 | | 225 | 152 | 103.2 | 115.2 | 22.0 | 21.0 | 534 | 515 | 2 972 | 8 696 |
| VIII ... | 769 | 744 | 1 643 | | 1 223 | | 472 | 420 | 96.8 | 124.2 | 22.0 | 23.0 | 545 | 540 | 2 784 | 8 115 |
| IX ... | 802 | 798 | 1 666 | | 1 236 | | 469 | 416 | 95.2 | 117.8 | 18.0 | 18.0 | 553 | 548 | 5 498 | 7 498 |
| X ... | 731 | 718 | 1 572 | | 1 146 | | 392 | 396 | 101.1 | 110.9 | 16.0 | 18.0 | 600 | 553 | 10 955 | 8 839 |
| XI ... | 672 | 700 | 1 714 | | 1 193 | | 392 | 389 | 99.1 | 101.2 | 12.0 | 8.0 | 575 | 538 | 10 607 | 10 170 |
| XII ... | 675 | 711 | 1 402 | | 1 128 | | 399 | 415 | 99.5 | 112.5 | 5.5 | 5.0 | 601 | 549 | 9 367 | 9 756 |

| SITC No | ¹⁾ 681.03, 15 | 681.04—13 | ¹⁾ 681.04 | 681.08 | ¹⁾ 681.12 | ¹⁾ 682.02 | 812.02 | | | | | | | | | |
|---|----------------------------------|--|---|--|-----------------------------|---|---|--------|-------|-------|-------|-------|-------|-------|-----|-----|
| Vuosi ja kuukausi År och månad Year and month | Valanteet Göt Steel ingots | Teräsvaluta- tavara Stålgjutgods Steel castings | Valssauustuotteet — Valsprodukter — Rolled products | | | Kuparikatodit Koppar- katoder Copper (cathodes) | Keraamiset saniteetti- valmisteet Keramiskt sanitetsgods Sanitary ceramic articles | | | | | | | | | |
| | | | Yhteensä Summa Total | Siitä — Därav — Of which | | | | | | | | | | | | |
| | | | | Betonirauta ja teräs Betongjärn och stål Reinforcing iron and steel | Ratakiskot Räls Rails | Valssilanka Valstråd Rolled wire | | | | | | | | | | |
| | 1 000 kg. | | | | | | | | | | | | | | | |
| 1955 ... | 167 342 | 9 569 | 178 379 | 71 434 | 25 022 | 32 411 | 5 867 | | | | | | | | | |
| 1956 ... | 184 190 | 9 738 | 179 803 | 75 869 | 22 100 | 16 916 | 5 225 | | | | | | | | | |
| 1957 ... | 193 941 | 10 312 | 193 951 | 64 265 | 32 844 | 24 476 | 5 530 | | | | | | | | | |
| 1958 ... | 177 048 | 11 361 | 148 440 | 64 460 | 18 750 | 25 293 | 5 352 | | | | | | | | | |
| *1959 ... | 224 851 | 11 236 | 256 997 | 104 559 | 54 220 | 43 548 | 6 668 | | | | | | | | | |
| *1960 ... | 245 526 | 11 932 | 317 902 | 130 393 | 64 955 | 43 097 | 6 280 | | | | | | | | | |
| | *1959 | *1960 | *1959 | *1960 | *1959 | *1960 | *1959 | *1960 | | | | | | | | |
| I ... | 18 473 | 20 445 | 774 | 1 103 | 15 043 | 21 964 | 6 591 | 7 773 | 654 | 5 936 | 3 782 | 2 360 | 2 895 | 2 997 | 563 | 490 |
| II ... | 16 674 | 19 292 | 836 | 1 165 | 13 231 | 24 522 | 6 470 | 7 598 | 63 | 4 990 | 2 154 | 3 195 | 2 383 | | 575 | |
| III ... | 19 206 | 22 592 | 915 | 1 055 | 19 285 | 30 542 | 8 704 | 16 945 | 2 812 | 4 685 | 3 875 | 2 911 | 2 870 | | 681 | |
| IV ... | 18 953 | 21 704 | 1 054 | 795 | 26 643 | 28 800 | 11 507 | 13 193 | 6 970 | 3 966 | 2 790 | 3 801 | 2 710 | | 566 | |
| V ... | 19 921 | 20 171 | 810 | 1 142 | 21 546 | 30 892 | 8 171 | 7 882 | 6 680 | 7 161 | 3 158 | 7 263 | 2 757 | | 562 | |
| VI ... | 13 743 | 18 646 | 1 041 | 950 | 16 700 | 24 564 | 7 253 | 10 242 | 3 144 | 5 980 | 3 543 | 2 700 | 2 608 | | 350 | |
| VII ... | 16 768 | 18 651 | 355 | 349 | 22 973 | 27 071 | 7 746 | 12 310 | 4 560 | 5 535 | 3 475 | 5 854 | 2 202 | | 120 | |
| VIII ... | 17 655 | 11 417 | 1 074 | 799 | 18 577 | 20 252 | 8 261 | 7 907 | 6 151 | 2 040 | 2 571 | 2 971 | 1 189 | | 640 | |
| IX ... | 20 576 | 24 147 | 1 108 | 1 125 | 24 269 | 24 653 | 9 236 | 13 949 | 5 314 | 2 848 | 4 395 | 3 130 | 2 650 | | 589 | |
| X ... | 21 480 | 24 463 | 1 018 | 1 217 | 29 523 | 30 852 | 17 737 | 14 061 | 7 565 | 6 858 | 2 973 | 2 661 | 2 896 | | 562 | |
| XI ... | 21 743 | 21 705 | 1 069 | 1 064 | 24 881 | 30 958 | 7 640 | 11 119 | 3 586 | 8 795 | 5 373 | 2 402 | 2 919 | | 576 | |
| XII ... | 19 659 | 22 293 | 1 182 | 1 168 | 24 326 | 22 832 | 5 193 | 7 414 | 6 721 | 6 161 | 5 459 | 3 849 | 2 891 | | 496 | |

¹⁾ SITC:n nimike käsittää myös muita tuotteita kuin allamainitut — ²⁾ Vuodesta 1955 poltettu klinkkerimäärä muunnettuna sementiksi.

¹⁾ SITC-positionen omfattar även andra produkter än den nedannämnda — ²⁾ Från år 1955 bränd klinker omräknad till cement.

¹⁾ This SITC-item also contains other products than that below — ²⁾ From 1955 on burned clinker converted into cement.

4. Teollisuustuotannon volyyymi-indeksi — Volymindex för industriproduktionen — Index of industrial production
1954 = 100. Ryhmien painot ilmoitettu suluissa — Gruppvikterna angivna inom parentes — Group weights in parentheses

| Vuosi ja kuukausi År och månad Year and month | Koko teollisuus Hela industrin Total industry | | Investointi- tavarat ¹⁾ Investerings- varor ¹⁾ Investment goods ¹⁾ | | Muut tuo- tanta- hyödykkeet ²⁾ Andra produk- tionsföremöden- heter ²⁾ Other pro- ducers' goods ²⁾ | | Kulutus- hyödykkeet Konsumtions- föremödenheter Consumers' goods | | Toimialaryhmät ³⁾ — Branschgrupper ³⁾ — Groups of industry ³⁾ | | | | | | | |
|---|---|-------|--|-------|---|-------|---|-------|--|-------|--|-------|--|-------|--|-------|
| | (100) | | (12.7) | | (54.6) | | (32.7) | | 1 | | 2-3 | | 20 | | 21-22 | |
| | | | | | | | | | Kaivannais- teollisuus Gruv- o. a. extraktiv industri Mining and quarrying | | Tehdasteolli- sus Fabriksindustri Manufacturing | | Elintarvike- teollisuus Livsmedels- industri Food manu- facturing industries | | Juomia val- mistava ja tupakka- teollisuus Dryckes- varu- och tobaks- industri Beverage industries and tobacco manufactures | |
| 1956 | 114 | 117 | 110 | 120 | 123 | 113 | 120 | 104 | 123 | 113 | 120 | 104 | 123 | 113 | 120 | 104 |
| 1957 | 117 | 119 | 116 | 118 | 133 | 115 | 118 | 102 | 133 | 115 | 118 | 102 | 133 | 115 | 118 | 102 |
| 1958 | 113 | 111 | 114 | 112 | 135 | 110 | 112 | 95 | 135 | 110 | 121 | 95 | 135 | 110 | 121 | 95 |
| *1959 | 122 | 116 | 125 | 121 | 146 | 120 | 121 | 100 | 146 | 120 | 129 | 100 | 146 | 120 | 129 | 100 |
| *1960 | 136 | 133 | 140 | 131 | 153 | 134 | 131 | 106 | 153 | 134 | 137 | 106 | 153 | 134 | 137 | 106 |
| | *1959 | *1960 | *1959 | *1960 | *1959 | *1960 | *1959 | *1960 | *1959 | *1960 | *1959 | *1960 | *1959 | *1960 | *1959 | *1960 |
| I | 111 | 125 | 114 | 120 | 111 | 129 | 111 | 120 | 122 | 139 | 108 | 120 | 112 | 113 | 82 | 84 |
| II | 114 | 134 | 115 | 133 | 114 | 137 | 113 | 130 | 130 | 134 | 111 | 132 | 108 | 117 | 83 | 83 |
| III | 117 | 151 | 111 | 152 | 119 | 153 | 117 | 146 | 135 | 153 | 115 | 149 | 109 | 130 | 90 | 97 |
| IV | 128 | 132 | 123 | 125 | 130 | 133 | 128 | 134 | 145 | 145 | 127 | 131 | 124 | 128 | 104 | 102 |
| V | 120 | 142 | 106 | 136 | 121 | 145 | 123 | 141 | 139 | 172 | 118 | 141 | 129 | 137 | 107 | 119 |
| VI | 121 | 132 | 117 | 127 | 118 | 133 | 126 | 133 | 158 | 168 | 120 | 131 | 140 | 145 | 123 | 143 |
| VII | 97 | 103 | 75 | 84 | 105 | 116 | 94 | 91 | 146 | 152 | 95 | 99 | 138 | 136 | 124 | 126 |
| VIII | 125 | 137 | 117 | 126 | 125 | 138 | 129 | 138 | 142 | 150 | 124 | 135 | 139 | 149 | 120 | 121 |
| IX | 132 | 145 | 130 | 144 | 134 | 149 | 129 | 139 | 163 | 156 | 130 | 143 | 127 | 133 | 95 | 101 |
| X | 138 | 149 | 129 | 149 | 144 | 156 | 133 | 138 | 177 | 170 | 135 | 146 | 150 | 159 | 92 | 97 |
| XI | 135 | 148 | 129 | 154 | 143 | 154 | 125 | 136 | 157 | 166 | 132 | 145 | 152 | 160 | 89 | 100 |
| XII | 128 | 136 | 129 | 143 | 132 | 142 | 121 | 125 | 137 | 134 | 125 | 133 | 121 | 136 | 91 | 97 |

| Vuosi ja kuukausi År och månad Year and month | Toimialaryhmät ³⁾ — Branschgrupper ³⁾ — Branches ³⁾ | | | | | | | | | | | | | | | |
|--|--|--|-------|---|-------|---|-------|---|-------|--|-------|---|-------|--|-----|-----|
| | Siitä — Därav — Of which | | | | | | | | | | | | | | | |
| | 23 | | 24 | | 25 | | 27 | | 28 | | 29-30 | | 31 | | 33 | |
| Tekstiili- teollisuus Textilindustri Manufacture of textiles | | Kenkä-, vaatetus- ja ompelu- teollisuus Skö-, konfek- tions- och sömnads- industri Manufacture of footwear, other wearing apparel and made-up textile goods | | Puuteollisuus Träindustri Manufacture of wood and cork, except manu- facture of furniture | | Paperiteolli- sus Pappers- industri Manufacture of paper and paper products | | Graafinen teollisuus Grafisk industri Printing, publishing and allied industries | | Nahka-, nahkateos- ja kumiteollisuus Skinn-, läder-, lädervaru och gummi- industri Manufacture of leather, leather products (except footwear) and rubber products | | Kemian teollisuus Kemisk industri Manufacture of chemicals and chemical products | | Savi-, lasi- ja kivenjalos- tusteollisuus Ler-, glas- och stenför- ädlingsindustri Manufacture of non- metallic mineral products | | |
| (8.1) | | (5.0) | | (8.6) | | (10.6) | | (5.2) | | (2.3) | | (5.0) | | (3.8) | | |
| 1956 | 124 | 126 | 76 | 122 | 113 | 115 | 116 | 104 | 113 | 117 | 105 | 130 | 107 | 124 | 126 | |
| 1957 | 122 | 113 | 82 | 134 | 117 | 105 | 130 | 107 | 117 | 105 | 130 | 107 | 122 | 113 | | |
| 1958 | 100 | 105 | 87 | 134 | 116 | 93 | 128 | 95 | 100 | 105 | 128 | 95 | 100 | 105 | | |
| *1959 | 118 | 116 | 98 | 143 | 122 | 94 | 134 | 107 | 118 | 122 | 134 | 107 | 118 | 116 | | |
| *1960 | 122 | 133 | 122 | 166 | 129 | 96 | 139 | 117 | 122 | 129 | 139 | 117 | 122 | 133 | | |
| | *1959 | *1960 | *1959 | *1960 | *1959 | *1960 | *1959 | *1960 | *1959 | *1960 | *1959 | *1960 | *1959 | *1960 | | |
| I | 105 | 114 | 100 | 126 | 78 | 101 | 130 | 157 | 127 | 122 | 84 | 86 | 125 | 132 | 81 | 95 |
| II | 117 | 133 | 116 | 156 | 91 | 125 | 128 | 162 | 121 | 128 | 78 | 92 | 125 | 144 | 80 | 96 |
| III | 124 | 156 | 128 | 179 | 99 | 145 | 128 | 178 | 121 | 141 | 87 | 110 | 144 | 161 | 89 | 101 |
| IV | 129 | 127 | 143 | 161 | 113 | 132 | 148 | 148 | 131 | 127 | 95 | 94 | 146 | 140 | 102 | 100 |
| V | 119 | 123 | 124 | 169 | 96 | 139 | 139 | 171 | 118 | 131 | 97 | 98 | 139 | 144 | 114 | 120 |
| VI | 122 | 109 | 109 | 123 | 111 | 139 | 129 | 144 | 110 | 126 | 99 | 87 | 125 | 141 | 116 | 110 |
| VII | 51 | 49 | 54 | 42 | 90 | 115 | 135 | 157 | 97 | 95 | 51 | 21 | 119 | 97 | 110 | 120 |
| VIII | 130 | 131 | 120 | 129 | 94 | 110 | 145 | 174 | 117 | 118 | 112 | 106 | 135 | 134 | 129 | 147 |
| IX | 128 | 138 | 129 | 139 | 99 | 120 | 162 | 179 | 128 | 139 | 116 | 111 | 137 | 148 | 125 | 142 |
| X | 140 | 131 | 134 | 140 | 102 | 115 | 164 | 187 | 134 | 142 | 108 | 113 | 140 | 142 | 125 | 141 |
| XI | 127 | 128 | 128 | 135 | 95 | 115 | 169 | 180 | 132 | 138 | 100 | 120 | 142 | 143 | 115 | 123 |
| XII | 127 | 122 | 104 | 98 | 106 | 107 | 147 | 159 | 135 | 140 | 96 | 114 | 132 | 137 | 98 | 107 |

¹⁾ Tuotannolliseen toimintaan käytettävät koneet ja kuljetusneuvot — ²⁾ Raaka-aineet, polttoaineet, voiteluaineet ym. — ³⁾ Teollisuusryhmien numerointi on kansainvälisen ISIC-nimikkeistön mukainen. Pienien ryhmien 26, 32 ja 39, joiden paino yhteensä on 3.2, indeksejä ei julkaista erikseen, mutta ne sisältyvät pääryhmien indekseihin.

¹⁾ Maskiner och transportmedel för produktionsändamål — ²⁾ Råvaror, bränsle, smörjorjor m. m. — ³⁾ Industrigruppernas numrering följer den internationella nomenklaturen (ISIC). För de små grupperna 26, 32 och 39, vilkas sammanlagda vikt utgör 3.2, publiceras icke grupppindexar, men dessa grupper ingår i indexalen för huvudgrupperna.

¹⁾ Machines and transport equipment made for productive activity — ²⁾ Raw materials, fuel, lubricants, etc. — ³⁾ Industrial groups have been numbered according to the international nomenclature (ISIC). Indices for the small groups 26, 32 and 39, the total weight of which is 3.2 are not published separately but they are included in the indices of the main groups.

| Vuosi, ja kuukausi År och månad Year and month | Toimialaryhmät (jatk.) — Branschgrupper (forts.) — Groups of industry (cont.) | | | | | | | | | | | Tehdasteollisuuden erikoisindeksejä Specialindexar för fabriksindustri Special indices of manufacturing | | | | | | |
|---|--|--|--|--|--|-------|--------|-------|--------|-------|--------|---|-------|-------|-----|----------------------|-----|-----|
| | Siitä — Därav — Of which | | | | | | | | | | | 25, 27 | | 34-38 | | 20-24, 26, 28-33, 39 | | |
| | 34 | 35 | 36 | 37 | 38 | 5 | | | | | | | | | | | | |
| Metallien perusteollisuus Metallverk Basic metal industries | Metallituote- teollisuus Metall- manufaktur Manu- facture of metal pro- ducts, except machinery and trans- port equipment | Kone- teollisuus Maskin- industri Manu- facture of machinery, except electrical machinery | Sähkötek- nillinen teollisuus Elektro- teknisk industri Manu- facture of electrical machinery, apparatus, appliances and supplies | Kulku- neuvo- teollisuus Transport- medels- industri Manu- facture of transport equipment | Sähkö-, kaasu-, vesijohto- yms. laitokset El-, gas- och va- tenverk m. m. Electricity, gas, water and sani- tary services | | | | | | | | | | | | | |
| (2.5) | (4.3) | (8.3) | (3.6) | (6.7) | (8.8) | | (19.2) | | (25.4) | | (44.9) | | | | | | | |
| 1956 | 107 | 115 | 108 | 114 | 119 | 121 | | 102 | | 113 | | 118 | | | | | | |
| 1957 | 116 | 113 | 110 | 116 | 122 | 137 | | 110 | | 115 | | 117 | | | | | | |
| 1958 | 107 | 96 | 104 | 104 | 117 | 140 | | 113 | | 106 | | 110 | | | | | | |
| *1959 | 127 | 110 | 118 | 121 | 117 | 140 | | 123 | | 118 | | 120 | | | | | | |
| *1960 | 144 | 122 | 133 | 155 | 128 | 158 | | 146 | | 134 | | 128 | | | | | | |
| | *1959 | *1960 | *1959 | *1960 | *1959 | *1960 | *1959 | *1960 | *1959 | *1960 | *1959 | *1960 | *1959 | *1960 | | | | |
| I | 116 | 130 | 103 | 116 | 116 | 124 | 96 | 131 | 115 | 117 | 147 | 166 | 107 | 132 | 111 | 122 | 106 | 114 |
| II | 108 | 135 | 104 | 117 | 119 | 137 | 103 | 142 | 116 | 131 | 138 | 159 | 112 | 146 | 112 | 133 | 110 | 125 |
| III | 127 | 166 | 107 | 140 | 112 | 149 | 115 | 181 | 112 | 145 | 138 | 167 | 115 | 163 | 113 | 152 | 116 | 141 |
| IV | 140 | 148 | 115 | 119 | 125 | 123 | 129 | 137 | 124 | 124 | 139 | 144 | 132 | 141 | 125 | 127 | 126 | 128 |
| V | 130 | 153 | 102 | 128 | 109 | 131 | 119 | 171 | 110 | 134 | 131 | 154 | 120 | 157 | 112 | 139 | 121 | 134 |
| VI | 113 | 142 | 102 | 121 | 121 | 131 | 125 | 151 | 118 | 121 | 115 | 136 | 121 | 142 | 117 | 131 | 122 | 127 |
| VII | 97 | 123 | 73 | 64 | 77 | 81 | 73 | 100 | 85 | 85 | 113 | 138 | 115 | 138 | 80 | 86 | 95 | 90 |
| VIII | 108 | 104 | 116 | 129 | 118 | 125 | 141 | 157 | 115 | 117 | 130 | 153 | 122 | 145 | 119 | 126 | 128 | 135 |
| IX | 134 | 155 | 130 | 135 | 135 | 143 | 134 | 169 | 128 | 139 | 147 | 163 | 134 | 153 | 132 | 145 | 128 | 137 |
| X | 168 | 165 | 126 | 135 | 130 | 147 | 140 | 176 | 131 | 144 | 159 | 175 | 136 | 155 | 135 | 150 | 136 | 140 |
| XI | 145 | 159 | 126 | 134 | 129 | 156 | 137 | 177 | 129 | 142 | 162 | 176 | 136 | 151 | 131 | 152 | 132 | 139 |
| XII | 140 | 150 | 121 | 129 | 129 | 144 | 145 | 164 | 128 | 142 | 158 | 170 | 128 | 136 | 131 | 144 | 120 | 126 |

5. Myönnetyt talonrakennusluvut — Beviljade byggnadstillstånd — Granted building permits

| Vuosi ja neljännes År och kvartal Year and quarter | Kaikki rakennukset — Alla byggnader — All buildings | | | | | | Kivirakennukset — Stenbyggnader — Buildings of stone | | | | | |
|---|---|---|--|---|--|--|---|--|---|---|--|--|
| | Asuin- raken- nukset Bostads- byggnader Residential buildings | Maatalous- raken- nukset Ekonomie- byggnader Farm buildings | Teollisuus- raken- nukset Industri- byggnader Industrial buildings | Liike- raken- nukset Affärs- byggnader Business buildings | Julkiset raken- nukset Offentliga byggnader Public buildings | Yhteensä ¹⁾ Summa ¹⁾ Total ¹⁾ | Asuin- raken- nukset Bostads- byggnader Residential buildings | Maa- talous- raken- nukset Ekonomie- byggnader Farm buildings | Teolli- suus- raken- nukset Industri- byggnader Industrial buildings | Liike- raken- nukset Affärs- byggnader Business buildings | Julkiset raken- nukset Offentliga byggnader Public buildings | Yhteensä ¹⁾ Summa ¹⁾ Total ¹⁾ |
| Suunniteltu tilavuus — Planerat kubikinhåll — Planned cubic capacity — 1 000 000 m ³ . | | | | | | | | | | | | |
| Koko maa — Hela riket — Whole country | | | | | | | | | | | | |
| 1955 | 11.90 | 4.56 | 3.44 | 1.81 | 2.03 | 25.29 | 4.20 | 2.83 | 3.16 | 1.30 | 1.67 | 13.40 |
| 1956 | 10.20 | 3.20 | 3.10 | 1.70 | 2.10 | 21.68 | 4.33 | 2.02 | 2.68 | 1.33 | 1.68 | 12.19 |
| 1957 | 8.65 | 3.11 | 2.59 | 1.19 | 1.84 | 18.83 | 3.49 | 1.76 | 2.18 | 0.88 | 1.57 | 10.07 |
| 1958 | 8.44 | 3.27 | 2.15 | 1.42 | 1.68 | 18.17 | 4.10 | 1.56 | 1.71 | 1.10 | 1.42 | 10.03 |
| 1959 ²⁾ | 8.63 | 3.61 | 4.88 | 2.40 | 1.91 | 22.64 | 4.19 | 1.71 | 4.29 | 1.93 | 1.66 | 13.87 |
| 1958 IV | 2.67 | 0.54 | 0.78 | 0.36 | 0.42 | 5.01 | 1.78 | 0.23 | 0.61 | 0.27 | 0.34 | 3.29 |
| 1959 I | 1.39 | 0.79 | 0.78 | 0.29 | 0.50 | 3.88 | 0.70 | 0.39 | 0.66 | 0.25 | 0.42 | 2.44 |
| II | 2.70 | 1.66 | 1.07 | 0.66 | 0.50 | 7.16 | 0.94 | 0.78 | 0.91 | 0.48 | 0.43 | 3.57 |
| III | 1.98 | 0.68 | 1.67 | 0.77 | 0.34 | 5.79 | 0.87 | 0.32 | 1.50 | 0.64 | 0.31 | 3.67 |
| ²⁾ IV | 2.56 | 0.48 | 1.36 | 0.68 | 0.57 | 5.81 | 1.68 | 0.22 | 1.22 | 0.56 | 0.50 | 4.19 |
| *1960 I | 1.94 | 0.44 | 1.63 | 0.35 | 0.50 | 4.99 | 1.24 | 0.20 | 1.54 | 0.28 | 0.46 | 3.73 |
| II | 3.32 | 0.92 | 1.58 | 0.69 | 0.34 | 7.32 | 1.48 | 0.43 | 1.39 | 0.45 | 0.28 | 4.05 |
| III | 2.64 | 0.41 | 1.45 | 0.68 | 0.44 | 6.08 | 1.35 | 0.18 | 1.29 | 0.50 | 0.38 | 3.77 |

¹⁾ Näihin lukuun sisältyvät myös edellisiin ryhmiin kuulumattomat rakennukset, kuten kylmät kesäasunnot, omakotitalojen talusrakennukset yms.
²⁾ 1. 10. 1959 alkaen ilman valtion rakennuksia.
³⁾ I dessa tal ingår även de byggnader, som ej tillhör ovan nämnda grupper, såsom kalla sommarbostäder, egna hems ekonomiebyggnader m. m. —
⁴⁾ Fr.o.m. 1. 10. 1959 utan statsägda byggnader.
⁵⁾ Including buildings not mentioned above, e.g. summer-houses, sheds, etc. — ⁶⁾ Beginning 1. 10. 1959, excl. state-owned buildings.

6. Voimassaolevat käyttämättömät rakennusluvat — I kraft varande icke utnyttjade byggnadstillstånd — *Building permits not used*

| Vuoden ja neljänneksen lopussa Vid utgången av End of | Kaikki rakennukset — Alla byggnader — <i>All buildings</i> | | | | | | Kivirakennukset — Stenbyggnader — <i>Buildings of stone</i> | | | | | |
|--|--|--|---|--|---|--|--|--|---|--|---|--|
| | Asuinrakennukset Bostadsbyggnader <i>Residential buildings</i> | Maatalousrakennukset Ekonomiebyggnader <i>Farm buildings</i> | Teollisuusrakennukset Industribyggnader <i>Industrial buildings</i> | Liikerakennukset Affärsbyggnader <i>Business buildings</i> | Julkiset rakennukset Offentliga byggnader <i>Public buildings</i> | Yhteensä ¹⁾ Summa ¹⁾ <i>Total¹⁾</i> | Asuinrakennukset Bostadsbyggnader <i>Residential buildings</i> | Maatalousrakennukset Ekonomiebyggnader <i>Farm buildings</i> | Teollisuusrakennukset Industribyggnader <i>Industrial buildings</i> | Liikerakennukset Affärsbyggnader <i>Business buildings</i> | Julkiset rakennukset Offentliga byggnader <i>Public buildings</i> | Yhteensä ¹⁾ Summa ¹⁾ <i>Total¹⁾</i> |
| Suunniteltu tilavuus — Planerat kubikinhåll — <i>Planned cubic capacity</i> — 1 000 000 m ³ | | | | | | | | | | | | |
| Koko maa — Hela riket — <i>Whole country</i> | | | | | | | | | | | | |
| 1958 ²⁾ .. | 3.12 | 1.79 | 0.61 | 0.29 | 0.27 | 6.69 | 0.63 | 0.89 | 0.49 | 0.19 | 0.19 | 2.45 |
| 1959 ³⁾ .. | 3.78 | 1.79 | 0.81 | 0.49 | 0.41 | 7.90 | 1.22 | 0.81 | 0.66 | 0.36 | 0.34 | 3.44 |
| 1958 ²⁾ IV | 3.12 | 1.79 | 0.61 | 0.29 | 0.27 | 6.69 | 0.63 | 0.89 | 0.49 | 0.19 | 0.19 | 2.45 |
| 1959 I | 3.79 | 2.23 | 0.80 | 0.46 | 0.29 | 8.25 | 0.97 | 1.10 | 0.64 | 0.33 | 0.22 | 3.32 |
| II | 3.66 | 2.23 | 1.09 | 0.56 | 0.37 | 8.69 | 1.07 | 1.01 | 0.89 | 0.41 | 0.29 | 3.74 |
| III | 3.22 | 1.80 | 0.81 | 0.52 | 0.31 | 7.38 | 0.87 | 0.82 | 0.67 | 0.39 | 0.25 | 3.07 |
| 3) IV | 3.78 | 1.79 | 0.81 | 0.49 | 0.41 | 7.90 | 1.22 | 0.81 | 0.66 | 0.36 | 0.34 | 3.44 |
| *1960 I | 4.55 | 2.09 | 1.09 | 0.63 | 0.42 | 9.43 | 1.54 | 0.96 | 0.94 | 0.48 | 0.35 | 4.39 |
| II | 3.64 | 1.68 | 1.02 | 0.60 | 0.35 | 7.90 | 1.23 | 0.73 | 0.85 | 0.40 | 0.25 | 3.52 |
| III | 3.58 | 1.31 | 1.37 | 0.66 | 0.33 | 7.94 | 1.29 | 0.57 | 1.27 | 0.47 | 0.24 | 3.93 |
| Kaupungit ja kauppalat — Städer och köpingar — <i>Urban communes</i> | | | | | | | | | | | | |
| 1958 ²⁾ .. | 1.24 | 0.08 | 0.49 | 0.19 | 0.12 | 2.34 | 0.39 | 0.03 | 0.39 | 0.15 | 0.10 | 1.09 |
| 1959 ³⁾ .. | 1.82 | 0.04 | 0.69 | 0.34 | 0.33 | 3.48 | 0.90 | 0.01 | 0.57 | 0.27 | 0.30 | 2.08 |
| 1958 ²⁾ IV | 1.24 | 0.08 | 0.49 | 0.19 | 0.12 | 2.34 | 0.39 | 0.03 | 0.39 | 0.15 | 0.10 | 1.09 |
| 1959 I | 1.64 | 0.04 | 0.67 | 0.36 | 0.19 | 3.17 | 0.69 | 0.01 | 0.55 | 0.29 | 0.17 | 1.74 |
| II | 1.56 | 0.05 | 0.80 | 0.39 | 0.26 | 3.37 | 0.76 | 0.01 | 0.65 | 0.32 | 0.24 | 2.02 |
| III | 1.41 | 0.05 | 0.71 | 0.38 | 0.18 | 3.04 | 0.58 | 0.02 | 0.61 | 0.31 | 0.16 | 1.72 |
| 3) IV | 1.82 | 0.04 | 0.69 | 0.34 | 0.33 | 3.48 | 0.90 | 0.01 | 0.57 | 0.27 | 0.30 | 2.08 |
| *1960 I | 2.16 | 0.05 | 0.85 | 0.42 | 0.29 | 4.00 | 1.17 | 0.02 | 0.76 | 0.35 | 0.27 | 2.66 |
| II | 1.65 | 0.05 | 0.82 | 0.37 | 0.20 | 3.27 | 0.96 | 0.02 | 0.72 | 0.28 | 0.17 | 2.18 |
| III | 1.73 | 0.04 | 1.05 | 0.41 | 0.20 | 3.73 | 0.99 | 0.01 | 0.99 | 0.33 | 0.17 | 2.56 |

7. Keskeneräiset talonrakennustyöt — Igångvarande husbyggnadsarbeten — *Building works not completed*

| Vuoden ja neljänneksen lopussa Vid utgången av End of | Kaikki rakennukset — Alla byggnader — <i>All buildings</i> | | | | | | Kivirakennukset — Stenbyggnader — <i>Buildings of stone</i> | | | | | |
|--|--|--|---|--|---|--|--|--|---|--|---|--|
| | Asuinrakennukset Bostadsbyggnader <i>Residential buildings</i> | Maatalousrakennukset Ekonomiebyggnader <i>Farm buildings</i> | Teollisuusrakennukset Industribyggnader <i>Industrial buildings</i> | Liikerakennukset Affärsbyggnader <i>Business buildings</i> | Julkiset rakennukset Offentliga byggnader <i>Public buildings</i> | Yhteensä ¹⁾ Summa ¹⁾ <i>Total¹⁾</i> | Asuinrakennukset Bostadsbyggnader <i>Residential buildings</i> | Maatalousrakennukset Ekonomiebyggnader <i>Farm buildings</i> | Teollisuusrakennukset Industribyggnader <i>Industrial buildings</i> | Liikerakennukset Affärsbyggnader <i>Business buildings</i> | Julkiset rakennukset Offentliga byggnader <i>Public buildings</i> | Yhteensä ¹⁾ Summa ¹⁾ <i>Total¹⁾</i> |
| Suunniteltu tilavuus — Planerat kubikinhåll — <i>Planned cubic capacity</i> — 1 000 000 m ³ | | | | | | | | | | | | |
| Koko maa — Hela riket — <i>Whole country</i> | | | | | | | | | | | | |
| 1958 ... | 8.34 | 2.93 | 2.57 | 1.12 | 3.27 | 18.82 | 3.45 | 1.74 | 2.24 | 0.94 | 3.04 | 11.47 |
| 1959 | 7.75 | 2.62 | 4.37 | 1.98 | 3.16 | 20.46 | 3.40 | 1.41 | 4.05 | 1.73 | 2.88 | 13.54 |
| 1958 IV | 8.34 | 2.93 | 2.57 | 1.12 | 3.27 | 18.82 | 3.45 | 1.74 | 2.24 | 0.94 | 3.04 | 11.47 |
| 1959 I | 7.72 | 2.51 | 2.84 | 1.09 | 3.49 | 18.16 | 3.57 | 1.47 | 2.47 | 0.96 | 3.21 | 11.74 |
| II | 9.15 | 3.73 | 3.12 | 1.43 | 3.57 | 21.74 | 3.76 | 2.12 | 2.78 | 1.20 | 3.27 | 13.21 |
| III | 9.09 | 3.68 | 4.50 | 1.88 | 3.06 | 22.93 | 3.59 | 2.05 | 4.02 | 1.56 | 2.82 | 14.12 |
| IV | 7.75 | 2.62 | 4.37 | 1.98 | 3.16 | 20.46 | 3.40 | 1.41 | 4.05 | 1.73 | 2.88 | 13.54 |
| *1960 I | 7.33 | 2.40 | 4.72 | 1.78 | 3.36 | 20.10 | 3.56 | 1.28 | 4.54 | 1.57 | 3.14 | 14.14 |
| II | 9.81 | 3.09 | 5.66 | 1.93 | 3.58 | 24.77 | 4.37 | 1.62 | 5.39 | 1.59 | 3.35 | 16.39 |
| III | 10.33 | 2.89 | 5.57 | 2.10 | 3.35 | 24.98 | 4.51 | 1.46 | 5.18 | 1.69 | 3.05 | 15.98 |
| Kaupungit ja kauppalat — Städer och köpingar — <i>Urban communes</i> | | | | | | | | | | | | |
| 1958 ... | 4.50 | 0.03 | 2.24 | 0.89 | 2.28 | 10.10 | 2.96 | 0.01 | 1.99 | 0.81 | 2.26 | 8.06 |
| 1959 | 4.30 | 0.04 | 3.60 | 1.61 | 2.16 | 11.89 | 2.92 | 0.02 | 3.36 | 1.52 | 2.07 | 9.93 |
| 1958 IV | 4.50 | 0.03 | 2.24 | 0.89 | 2.28 | 10.10 | 2.96 | 0.01 | 1.99 | 0.81 | 2.26 | 8.06 |
| 1959 I | 4.45 | 0.03 | 2.52 | 0.92 | 2.40 | 10.47 | 3.12 | 0.02 | 2.22 | 0.86 | 2.34 | 8.59 |
| II | 4.96 | 0.04 | 2.66 | 1.12 | 2.39 | 11.36 | 3.25 | 0.02 | 2.39 | 1.04 | 2.33 | 9.07 |
| III | 4.81 | 0.05 | 3.69 | 1.43 | 2.13 | 12.29 | 3.07 | 0.03 | 3.33 | 1.32 | 2.09 | 9.88 |
| IV | 4.30 | 0.04 | 3.60 | 1.61 | 2.16 | 11.89 | 2.92 | 0.02 | 3.36 | 1.52 | 2.07 | 9.93 |
| *1960 I | 4.23 | 0.04 | 3.99 | 1.47 | 2.31 | 12.19 | 3.09 | 0.02 | 3.87 | 1.39 | 2.27 | 10.67 |
| II | 5.53 | 0.04 | 4.72 | 1.43 | 2.46 | 14.36 | 3.75 | 0.02 | 4.56 | 1.31 | 2.42 | 12.10 |
| III | 5.59 | 0.04 | 4.52 | 1.48 | 2.33 | 14.17 | 3.76 | 0.02 | 4.32 | 1.34 | 2.25 | 11.74 |

¹⁾ Näihin lukuihin sisältyvät myös edellisiin ryhmiin kuulumattomat rakennukset, kuten kylmät kesäasunnot, omakotitalojen talusrakennukset yms. — ²⁾ Helsingin lukuunottamatta — ³⁾ 1. 10. 1959 alkaen ilman valtion rakennustöitä.

¹⁾ I dessa tal ingår även de byggnader, som ej tillhör ovan nämnda grupper, såsom kalla sommarbostäder, egna hems ekonomiebyggnader m. m. — ²⁾ Exkl. Helsingfors. — ³⁾ Fr.o.m. 1. 10. 1959 utan statliga byggnadsarbeten.

¹⁾ Including buildings not mentioned above, e.g. summer-houses, sheds, etc. — ²⁾ Excl. Helsinki — ³⁾ Beginning 1. 10. 1959, without state building works.

8. Valmistuneet rakennukset — Färdigställda byggnader — Completed buildings

| Vuosi ja neljännes År och kvartal Year and quarter | Kaikki rakennukset — Alla byggnader — All buildings | | | | | | Kivirakennukset — Stenbyggnader — Buildings of stone | | | | | |
|--|---|---|---|---|--|--|---|---|---|---|--|--|
| | Asuin- raken- nukset Bostads- byggnader Residential buildings | Maa- talous- raken- nukset Ekono- miebygg- nader Farm buildings | Teolli- suus- raken- nukset Industri- byggnader Industrial buildings | Liike- raken- nukset Affärs- byggnader Business buildings | Julkiset raken- nukset Offentliga byggnader Public buildings | Yhteensä ¹⁾ Summa ¹⁾ Total ¹⁾ | Asuin- raken- nukset Bostads- byggnader Residential buildings | Maa- talous- raken- nukset Ekono- miebygg- nader Farm buildings | Teolli- suus- raken- nukset Industri- byggnader Industrial buildings | Liike- raken- nukset Affärs- byggnader Business buildings | Julkiset raken- nukset Offentliga byggnader Public buildings | Yhteensä ¹⁾ Summa ¹⁾ Total ¹⁾ |
| Tilavuus — Kubikinhall — Cubic capacity — 1 000 000 m ³ | | | | | | | | | | | | |
| Koko maa — Hela riket — Whole country | | | | | | | | | | | | |
| 1955 | 9.47 | 4.29 | 2.08 | 1.04 | 2.29 | 20.25 | 3.04 | 2.78 | 1.81 | 0.72 | 2.03 | 10.43 |
| 1956 | 8.82 | 2.83 | 3.28 | 1.31 | 2.42 | 19.92 | 3.74 | 1.90 | 2.91 | 1.00 | 1.94 | 11.76 |
| 1957 | 9.56 | 3.20 | 2.74 | 1.40 | 2.68 | 20.81 | 4.04 | 2.01 | 2.32 | 1.04 | 2.26 | 11.83 |
| 1958 | 8.46 | 3.08 | 2.16 | 1.41 | 2.93 | 19.29 | 3.68 | 1.75 | 1.81 | 1.11 | 2.51 | 11.01 |
| 1959 | 8.36 | 3.42 | 3.15 | 1.40 | 2.39 | 19.88 | 3.95 | 1.80 | 2.55 | 1.00 | 2.10 | 11.49 |
| 1958 IV | 3.25 | 1.39 | 0.79 | 0.51 | 0.79 | 7.12 | 1.16 | 0.82 | 0.66 | 0.37 | 0.64 | 3.70 |
| 1959 I | 1.38 | 0.32 | 0.63 | 0.26 | 0.50 | 3.22 | 0.64 | 0.16 | 0.56 | 0.17 | 0.47 | 2.02 |
| II | 1.33 | 0.42 | 0.51 | 0.21 | 0.39 | 3.10 | 0.60 | 0.22 | 0.33 | 0.16 | 0.34 | 1.66 |
| III | 2.50 | 1.25 | 0.73 | 0.39 | 0.92 | 6.23 | 1.27 | 0.63 | 0.67 | 0.31 | 0.79 | 3.70 |
| IV | 3.15 | 1.43 | 1.28 | 0.54 | 0.58 | 7.33 | 1.44 | 0.79 | 0.99 | 0.36 | 0.50 | 4.11 |
| *1960 I | 1.61 | 0.33 | 0.99 | 0.40 | 0.54 | 4.01 | 0.81 | 0.18 | 0.81 | 0.32 | 0.45 | 2.59 |
| II | 1.53 | 0.52 | 0.93 | 0.31 | 0.59 | 4.10 | 0.91 | 0.26 | 0.87 | 0.24 | 0.55 | 2.85 |
| III | 2.03 | 0.91 | 1.17 | 0.46 | 0.85 | 5.76 | 1.10 | 0.46 | 1.07 | 0.34 | 0.80 | 3.79 |
| Kaupungit ja kauppalat — Städer och köpingar — Urban communes | | | | | | | | | | | | |
| 1955 | 4.72 | 0.02 | 1.51 | 0.63 | 1.29 | 8.40 | 2.67 | 0.01 | 1.41 | 0.54 | 1.24 | 5.90 |
| 1956 | 5.59 | 0.07 | 2.69 | 0.85 | 1.38 | 10.95 | 3.43 | 0.04 | 2.42 | 0.74 | 1.27 | 8.04 |
| 1957 | 5.80 | 0.06 | 2.22 | 1.08 | 1.47 | 10.89 | 3.75 | 0.03 | 1.93 | 0.89 | 1.43 | 8.11 |
| 1958 | 4.79 | 0.03 | 1.57 | 1.05 | 1.62 | 9.32 | 3.25 | 0.00 | 1.37 | 0.94 | 1.58 | 7.22 |
| 1959 | 4.85 | 0.09 | 2.40 | 0.95 | 1.33 | 9.84 | 3.41 | 0.04 | 1.99 | 0.81 | 1.27 | 7.56 |
| 1958 IV | 1.67 | 0.01 | 0.60 | 0.35 | 0.39 | 3.10 | 1.01 | 0.00 | 0.53 | 0.30 | 0.38 | 2.24 |
| 1959 I | 0.83 | 0.03 | 0.55 | 0.17 | 0.29 | 1.91 | 0.54 | 0.00 | 0.50 | 0.13 | 0.28 | 1.46 |
| II | 0.72 | 0.01 | 0.39 | 0.14 | 0.25 | 1.54 | 0.48 | 0.01 | 0.28 | 0.12 | 0.25 | 1.14 |
| III | 1.47 | 0.03 | 0.43 | 0.30 | 0.46 | 2.76 | 1.12 | 0.02 | 0.39 | 0.28 | 0.43 | 2.25 |
| IV | 1.83 | 0.02 | 1.03 | 0.34 | 0.33 | 3.63 | 1.27 | 0.01 | 0.82 | 0.28 | 0.31 | 2.71 |
| *1960 I | 1.05 | 0.01 | 0.85 | 0.28 | 0.34 | 2.58 | 0.71 | 0.00 | 0.70 | 0.25 | 0.29 | 1.96 |
| II | 0.96 | 0.01 | 0.81 | 0.19 | 0.43 | 2.44 | 0.77 | 0.00 | 0.77 | 0.16 | 0.43 | 2.14 |
| III | 1.28 | 0.02 | 0.91 | 0.34 | 0.52 | 3.12 | 0.99 | 0.01 | 0.86 | 0.30 | 0.52 | 2.69 |

¹⁾ Näihin lukuihin sisältyvät myös edellisiin ryhmiin kuulumattomat rakennukset, kuten kylmät kesäasunnot, omakotitalojen talusrakennukset yms.

²⁾ I dessa tal. ingår även de byggnader, som ej tillhör ovan nämnda grupper, såsom kalla sommarbostäder, egna hems ekonomiebyggnader m.m.

³⁾ Including buildings not mentioned above, e.g. summer-houses sheds, etc.

9. Asuntojen tuotanto — Bostadsproduktionen — Production of dwellings

Sosiaalisen tutkimustoimiston mukaan — Enligt Byrån för social forskning — According to the Bureau of Social Research

| Vuosi ja neljännes Year and quarter | Asuinhuoneistoja Bostadslägenheter Dwellings | Asuinhuoneita Boningsrum Rooms | Huoneistoala m ² Lägenhetsyta m ² Floor area m ² | Asuinhuoneistoja Bostadslägenheter Dwellings | Asuinhuoneita Boningsrum Rooms | Huoneistoala m ² Lägenhetsyta m ² Floor area m ² |
|--|--|--------------------------------------|---|--|--------------------------------------|---|
| Kaupungit ja kauppalat — Städer och köpingar Urban communes | | | | | | |
| 1955 | 16 876 | 48 307 | 929 166 | 16 315 | .. | .. |
| 1956 | 19 106 | 57 799 | 1 107 264 | 11 365 | .. | .. |
| 1957 | 19 631 | 58 823 | 1 115 018 | 13 078 | 47 004 | 905 223 |
| 1958 | 17 798 | 54 249 | 1 011 087 | 12 201 | 44 523 | 861 284 |
| 1959 | 18 608 | 52 991 | 993 308 | 11 342 | 40 943 | 803 100 |
| 1958 II | 2 954 | 9 197 | 169 691 | 1 829 | 6 566 | 126 892 |
| III | 5 028 | 14 790 | 277 242 | 3 757 | 13 466 | 260 478 |
| IV | 6 544 | 20 247 | 375 566 | 4 988 | 18 626 | 360 988 |
| 1959 I | 2 998 | 9 039 | 168 274 | 1 853 | 6 577 | 126 350 |
| II | 2 863 | 8 156 | 154 488 | 1 981 | 7 082 | 135 924 |
| III | 5 636 | 15 749 | 294 216 | 3 377 | 12 050 | 232 539 |
| IV | 7 111 | 20 047 | 376 330 | 4 131 | 15 234 | 308 287 |
| *1960 I | 3 964 | 12 063 | 222 736 | 1 800 | 6 604 | 127 353 |
| II | 3 839 | 10 685 | 203 919 | 1 870 | 6 718 | 129 027 |
| III | 5 027 | 14 507 | 272 922 | 2 546 | 9 533 | 176 691 |
| IV | 7 740 | 22 822 | 424 060 | | | |
| Maalaiskunnat — Landskommuner — Rural communes | | | | | | |

10. Vähittäiskauppa — Detaljhandel — Retailers' sales

A. Myynnin arvoindeksi
 Värdeindex för försäljning
 Value index of sales
 1954 = 100

| Vuosi ja kuukausi År och månad Year and month | Kaikki vähittäiskaupat Hela detaljhandeln All retailers | | Tavaratalot Varuhus Department stores | | Sekatavara-kaupat ¹⁾ Diversihandelsaffärer ¹⁾ Retailers, rural type ¹⁾ | | Ravintoline- ja tupakka-kaupat Livsmedels- och tobaksaffärer Food and tobacco shops | | Alkoholiikkien myymälät Alkohollikes butikker Liquor shops | | Tekstiili-, vaatetus- ja nahkatavara-kaupat Textil-, beklädnads- och lädervarufaffärer Textile, clothing and leather article shops | | Rauta-, sähkö- ja urheiluvälinekaupat Järn-, el- och sportaffärer Metalware, electric and sports article shops | | Apteekit Apotek Pharmacies | | Muiden toimialojen kaupat Övriga branschaffärer Other special shops | |
|---|---|------|---|------|---|------|---|------|--|------|--|------|--|------|----------------------------------|------|---|------|
| | 1959 | 1960 | 1959 | 1960 | 1959 | 1960 | 1959 | 1960 | 1959 | 1960 | 1959 | 1960 | 1959 | 1960 | 1959 | 1960 | 1959 | 1960 |
| 1955 | 112 | 118 | 118 | 109 | 110 | 110 | 110 | 114 | 109 | 123 | 113 | 119 | | | | | | |
| 1956 | 124 | 133 | 138 | 122 | 121 | 123 | 121 | 123 | 121 | 138 | 129 | 137 | | | | | | |
| 1957 | 130 | 141 | 138 | 129 | 132 | 127 | 132 | 127 | 115 | 143 | 155 | 141 | | | | | | |
| 1958 | 132 | 147 | 132 | 130 | 140 | 126 | 140 | 126 | 110 | 135 | 172 | 150 | | | | | | |
| 1959 | 142 | 212 | 145 | 333 | 137 | 136 | 149 | 136 | 118 | 158 | 196 | 172 | | | | | | |
| I | 112 | 118 | 101 | 109 | 105 | 109 | 135 | 139 | 103 | 108 | 77 | 87 | 100 | 103 | 207 | 237 | 146 | 161 |
| II | 121 | 133 | 114 | 122 | 114 | 125 | 134 | 150 | 112 | 120 | 104 | 105 | 111 | 131 | 201 | 231 | 150 | 172 |
| III | 127 | 141 | 119 | 136 | 125 | 137 | 146 | 159 | 123 | 136 | 89 | 92 | 122 | 146 | 200 | 237 | 148 | 180 |
| IV | 140 | 155 | 125 | 146 | 134 | 150 | 151 | 166 | 143 | 157 | 115 | 125 | 155 | 175 | 219 | 233 | 155 | 169 |
| V | 147 | 165 | 132 | 156 | 145 | 164 | 148 | 159 | 122 | 133 | 142 | 156 | 171 | 215 | 187 | 210 | 159 | 176 |
| VI | 144 | 161 | 135 | 155 | 141 | 156 | 146 | 162 | 150 | 171 | 121 | 131 | 178 | 217 | 181 | 191 | 163 | 179 |
| VII | 137 | 147 | 112 | 133 | 140 | 151 | 147 | 155 | 151 | 165 | 87 | 88 | 176 | 195 | 171 | 181 | 148 | 162 |
| VIII | 141 | 156 | 123 | 141 | 146 | 154 | 147 | 160 | 142 | 157 | 100 | 112 | 170 | 215 | 161 | 187 | 159 | 186 |
| IX | 144 | 162 | 149 | 162 | 141 | 156 | 149 | 160 | 131 | 152 | 109 | 118 | 176 | 212 | 181 | 203 | 191 | 230 |
| X | 151 | 165 | 153 | 179 | 144 | 153 | 155 | 162 | 145 | 153 | 129 | 148 | 169 | 221 | 199 | 226 | 190 | 202 |
| XI | 146 | 163 | 166 | 196 | 136 | 147 | 146 | 160 | 125 | 148 | 146 | 168 | 160 | 197 | 208 | 226 | 176 | 203 |
| XII | 195 | 212 | 306 | 333 | 174 | 185 | 181 | 196 | 183 | 206 | 202 | 210 | 208 | 244 | 249 | 279 | 316 | |

B. Myynti²⁾
 Försäljning²⁾
 Sales²⁾
 10 000 000 mk

| Vuosi ja kuukausi År och månad Year and month | Kaikki vähittäiskaupat Hela detaljhandeln All retailers | | Tavaratalot Varuhus Department stores | | Sekatavara-kaupat ¹⁾ Diversihandelsaffärer ¹⁾ Retailers, rural type ¹⁾ | | Ravintoline- ja tupakka-kaupat Livsmedels- och tobaksaffärer Food and tobacco shops | | Alkoholiikkien myymälät Alkohollikes butikker Liquor shops | | Tekstiili-, vaatetus- ja nahkatavara-kaupat Textil-, beklädnads- och lädervarufaffärer Textile, clothing and leather article shops | | Rauta-, sähkö- ja urheiluvälinekaupat Järn-, el- och sportaffärer Metalware, electric and sports article shops | | Apteekit Apotek Pharmacies | | Muiden toimialojen kaupat Övriga branschaffärer Other special shops | |
|---|---|-------|---|--------|---|-------|---|-------|--|------|--|------|--|------|----------------------------------|------|---|------|
| | 1959 | 1960 | 1959 | 1960 | 1959 | 1960 | 1959 | 1960 | 1959 | 1960 | 1959 | 1960 | 1959 | 1960 | 1959 | 1960 | 1959 | 1960 |
| 1952 | 36 797 | 715 | 14 539 | 7 574 | 2 282 | 5 581 | 2 378 | 568 | 3 160 | | | | | | | | | |
| 1954 | 37 848 | 704 | 14 786 | 7 999 | 2 401 | 5 642 | 2 340 | 651 | 3 325 | | | | | | | | | |
| 1955 | 42 356 | 829 | 16 299 | 8 821 | 2 733 | 6 122 | 2 871 | 732 | 3 949 | | | | | | | | | |
| 1956 | 47 021 | 974 | 18 016 | 9 650 | 2 935 | 6 836 | 3 219 | 838 | 4 553 | | | | | | | | | |
| 1957 | 49 132 | 973 | 19 011 | 10 586 | 3 040 | 6 486 | 3 351 | 1 008 | 4 677 | | | | | | | | | |
| 1958 | 49 824 | 930 | 19 231 | 11 188 | 3 029 | 6 187 | 3 157 | 1 120 | 4 982 | | | | | | | | | |
| 1959 | 53 833 | 1 018 | 20 262 | 11 912 | 3 259 | 6 681 | 3 698 | 1 279 | 5 724 | | | | | | | | | |
| I | 3 540 | 3 735 | 59 | 64 | 1 300 | 1 341 | 901 | 930 | 207 | 216 | 363 | 407 | 194 | 202 | 112 | 129 | 404 | 447 |
| II | 3 820 | 4 201 | 67 | 72 | 1 401 | 1 542 | 896 | 997 | 224 | 239 | 491 | 494 | 216 | 256 | 109 | 125 | 416 | 476 |
| III | 4 004 | 4 449 | 70 | 80 | 1 538 | 1 691 | 971 | 1 059 | 247 | 272 | 420 | 435 | 239 | 285 | 108 | 128 | 411 | 500 |
| IV | 4 413 | 4 874 | 74 | 86 | 1 656 | 1 847 | 1 007 | 1 104 | 286 | 315 | 540 | 586 | 302 | 341 | 119 | 126 | 429 | 469 |
| V | 4 641 | 5 197 | 78 | 92 | 1 793 | 2 025 | 984 | 1 060 | 245 | 267 | 665 | 733 | 333 | 419 | 102 | 114 | 441 | 488 |
| VI | 4 553 | 5 068 | 79 | 91 | 1 734 | 1 918 | 976 | 1 078 | 299 | 343 | 567 | 616 | 348 | 423 | 98 | 104 | 452 | 497 |
| VII | 4 326 | 4 638 | 66 | 78 | 1 723 | 1 856 | 980 | 1 032 | 301 | 331 | 409 | 414 | 343 | 381 | 93 | 98 | 411 | 448 |
| VIII | 4 465 | 4 926 | 72 | 83 | 1 794 | 1 902 | 983 | 1 065 | 284 | 315 | 471 | 526 | 332 | 420 | 87 | 101 | 442 | 515 |
| IX | 4 555 | 5 109 | 87 | 95 | 1 732 | 1 927 | 993 | 1 067 | 261 | 305 | 512 | 554 | 342 | 413 | 98 | 110 | 530 | 639 |
| X | 4 764 | 5 188 | 90 | 105 | 1 779 | 1 888 | 1 036 | 1 079 | 289 | 307 | 607 | 696 | 330 | 431 | 108 | 123 | 525 | 559 |
| XI | 4 595 | 5 148 | 97 | 115 | 1 672 | 1 813 | 976 | 1 064 | 250 | 296 | 686 | 791 | 313 | 384 | 113 | 122 | 488 | 563 |
| XII | 6 157 | 6 677 | 179 | 195 | 2 140 | 2 277 | 1 209 | 1 309 | 366 | 412 | 950 | 986 | 406 | 487 | 132 | 135 | 775 | 876 |

¹⁾ Myynti käsittää elintarvikkeiden lisäksi tekstiili- ja/tai taloustarvikkeita (maaseudun sekatavara-kauppojen ja osuuskauppojen tavanomainen tavara- ja elintarvikkeiden myynti) — ¹⁾ Försäljningen omfattar utom livsmedel även textilier och/eller hushållsartiklar (det typiska varusortimentet för lanthandlare och andelslag på landsbygden) — ²⁾ Sales consist of food articles and textile and/or household articles.

²⁾ Tiedot vuodelta 1953 puuttuvat — ²⁾ Uppgifter för år 1953 saknas — ²⁾ Information for 1953 is lacking.

11. Tukkukauppa — Partihandel — Wholesalers' sales

A. Myynnin arvoindeksi
 Värdeindex för försäljning
 Value index of sales
 1954 = 100

| Vuosi ja kuukausi År och månad Year and month | Kaikki tukkukaupat Alla partiaffärer All wholesalers | | Keskustukkuliikkeet Centralpartiaffärer Central wholesalers | | Valtion Viljavarasto ja Hankintakeskus Statens Spannmålsförråd och Upphandlingscentral Government Grain Office and Purchasing Centre | | Ravinto- ja nautintoaine- kaupat Handel med livs- och njut- ningsmedel Food, beverage and tobacco wholesalers | | Tekstiili-, turkis- ja jalkine- kaupat Handel med textil- och päls- varor samt skodon Textile, clothing and footwear wholesalers | | Rautakaupat Handel med järnvaror Iron ware wholesalers | | Puutavarakaupat Handel med trävaror Timber wholesalers | | Teknillisen alan kaupat Handel med tekniska varor Wholesalers of machinery and raw materials | | Poltto- ja voiteluainekaupat Handel med bränsle och smörjemedel Fuel wholesalers | | Muiden toimialojen kaupat Övriga branschaffärer Other specialized wholesalers | |
|---|--|------|---|------|---|------|--|------|---|------|--|------|--|------|---|------|---|------|---|------|
| | 1955 | 1956 | 1957 | 1958 | 1959 | 1959 | 1960 | 1959 | 1960 | 1959 | 1960 | 1959 | 1960 | 1959 | 1960 | 1959 | 1960 | 1959 | 1960 | 1959 |
| 1955 | 116 | 114 | 99 | 110 | 116 | 117 | 142 | 127 | 118 | 124 | 127 | 142 | 127 | 118 | 124 | | | | | |
| 1956 | 126 | 130 | 87 | 121 | 115 | 127 | 124 | 136 | 146 | 133 | | | | | | | | | | |
| 1957 | 132 | 143 | 97 | 127 | 100 | 127 | 108 | 145 | 167 | 138 | | | | | | | | | | |
| 1958 | 138 | 152 | 135 | 138 | 87 | 117 | 126 | 177 | 167 | 134 | | | | | | | | | | |
| 1959 | 154 | 171 | 132 | 141 | 99 | 140 | 113 | 230 | 173 | 156 | | | | | | | | | | |
| I | 121 | 133 | 128 | 146 | 79 | 99 | 117 | 132 | 76 | 82 | 95 | 109 | 82 | 121 | 189 | 186 | 162 | 162 | 148 | 147 |
| II | 129 | 156 | 144 | 175 | 117 | 150 | 123 | 133 | 93 | 114 | 112 | 136 | 72 | 123 | 176 | 251 | 145 | 151 | 142 | 168 |
| III | 142 | 172 | 159 | 193 | 149 | 163 | 131 | 147 | 111 | 122 | 120 | 156 | 81 | 137 | 203 | 284 | 145 | 159 | 155 | 187 |
| IV | 161 | 175 | 180 | 203 | 150 | 141 | 139 | 157 | 116 | 118 | 142 | 148 | 89 | 180 | 280 | 280 | 162 | 154 | 159 | 183 |
| V | 155 | 180 | 173 | 212 | 144 | 111 | 142 | 154 | 104 | 104 | 140 | 176 | 85 | 181 | 254 | 280 | 159 | 164 | 136 | 183 |
| VI | 154 | 173 | 164 | 190 | 123 | 145 | 147 | 166 | 83 | 79 | 132 | 162 | 139 | 161 | 271 | 280 | 179 | 167 | 138 | 177 |
| VII | 145 | 157 | 170 | 184 | 115 | 127 | 156 | 158 | 47 | 40 | 134 | 157 | 120 | 122 | 178 | 233 | 177 | 159 | 119 | 139 |
| VIII | 162 | 189 | 191 | 220 | 132 | 153 | 163 | 187 | 104 | 110 | 143 | 180 | 132 | 120 | 181 | 242 | 178 | 176 | 151 | 193 |
| IX | 169 | 185 | 188 | 209 | 179 | 96 | 141 | 160 | 128 | 125 | 162 | 179 | 119 | 147 | 218 | 281 | 194 | 186 | 184 | 214 |
| X | 172 | 188 | 185 | 207 | 132 | 139 | 142 | 166 | 117 | 122 | 172 | 179 | 132 | 125 | 286 | 302 | 201 | 184 | 162 | 216 |
| XI | 165 | 178 | 177 | 202 | 136 | 74 | 141 | 163 | 112 | 112 | 154 | 175 | 148 | 128 | 269 | 257 | 183 | 152 | 185 | 238 |
| XII | 172 | 187 | 187 | 205 | 132 | 226 | 151 | 174 | 95 | 83 | 173 | 194 | 153 | 99 | 255 | 293 | 192 | 138 | 199 | 231 |

B. Myynti¹⁾
 Försäljning¹⁾
 Sales¹⁾
 10 000 000 mk

| Vuosi ja kuukausi År och månad Year and month | Kaikki tukkukaupat Alla partiaffärer All wholesalers | | Keskustukkuliikkeet Centralpartiaffärer Central wholesalers | | Valtion Viljavarasto ja Hankintakeskus Statens Spannmålsförråd och Upphandlingscentral Government Grain Office and Purchasing Centre | | Ravinto- ja nautintoaine- kaupat Handel med livs- och njut- ningsmedel Food, beverage and tobacco wholesalers | | Tekstiili-, turkis- ja jalkine- kaupat Handel med textil- och päls- varor samt skodon Textile, clothing and footwear wholesalers | | Rautakaupat Handel med järnvaror Iron ware wholesalers | | Puutavarakaupat Handel med trävaror Timber wholesalers | | Teknillisen alan kaupat Handel med tekniska varor Wholesalers of machinery and raw materials | | Poltto- ja voiteluainekaupat Handel med bränsle och smörjemedel Fuel wholesalers | | Muiden toimialojen kaupat Övriga branschaffärer Other specialized wholesalers | |
|---|--|--------|---|--------|---|--------|--|-------|---|-------|--|-------|--|------|---|------|---|------|---|------|
| | 1952 | 1954 | 1955 | 1956 | 1957 | 1958 | 1959 | 1959 | 1960 | 1959 | 1960 | 1959 | 1960 | 1959 | 1960 | 1959 | 1960 | 1959 | 1960 | 1959 |
| 1952 | 45 901 | 12 233 | 1 495 | 8 710 | 4 362 | 7 295 | 1 003 | 5 641 | 2 823 | 2 339 | | | | | | | | | | |
| 1954 | 49 829 | 12 966 | 1 504 | 11 035 | 4 215 | 8 336 | 1 222 | 4 059 | 3 282 | 3 210 | | | | | | | | | | |
| 1955 | 57 675 | 14 759 | 1 483 | 12 144 | 4 877 | 9 724 | 1 738 | 5 148 | 3 869 | 3 933 | | | | | | | | | | |
| 1956 | 63 040 | 16 881 | 1 314 | 13 326 | 4 839 | 10 573 | 1 520 | 5 545 | 4 794 | 4 248 | | | | | | | | | | |
| 1957 | 65 883 | 18 510 | 1 462 | 14 121 | 4 199 | 10 601 | 1 320 | 5 797 | 5 469 | 4 404 | | | | | | | | | | |
| 1958 | 68 965 | 19 758 | 2 032 | 15 370 | 3 648 | 9 771 | 1 537 | 7 034 | 5 497 | 4 318 | | | | | | | | | | |
| 1959 | 76 849 | 22 116 | 1 989 | 15 719 | 4 166 | 11 723 | 1 377 | 9 073 | 5 690 | 4 996 | | | | | | | | | | |
| I | 5 041 | 5 537 | 1 385 | 1 576 | 99 | 124 | 1 087 | 1 223 | 265 | 289 | 664 | 758 | 83 | 123 | 622 | 611 | 443 | 443 | 393 | 390 |
| II | 5 378 | 6 481 | 1 557 | 1 892 | 147 | 188 | 1 140 | 1 240 | 328 | 400 | 782 | 951 | 73 | 125 | 578 | 825 | 397 | 413 | 376 | 447 |
| III | 5 911 | 7 177 | 1 720 | 2 086 | 187 | 204 | 1 218 | 1 364 | 389 | 427 | 838 | 1 090 | 83 | 139 | 665 | 934 | 398 | 435 | 413 | 498 |
| IV | 6 703 | 7 285 | 1 944 | 2 194 | 188 | 176 | 1 290 | 1 457 | 409 | 414 | 994 | 1 032 | 91 | 184 | 921 | 919 | 444 | 422 | 422 | 487 |
| V | 6 429 | 7 491 | 1 866 | 2 286 | 180 | 139 | 1 324 | 1 434 | 365 | 365 | 976 | 1 226 | 87 | 185 | 833 | 921 | 436 | 449 | 362 | 486 |
| VI | 6 396 | 7 195 | 1 776 | 2 049 | 154 | 181 | 1 366 | 1 540 | 290 | 278 | 920 | 1 132 | 142 | 164 | 890 | 921 | 491 | 459 | 367 | 471 |
| VII | 6 031 | 6 537 | 1 832 | 1 983 | 143 | 160 | 1 445 | 1 465 | 165 | 139 | 935 | 1 094 | 122 | 124 | 586 | 767 | 485 | 435 | 318 | 370 |
| VIII | 6 726 | 7 862 | 2 069 | 2 382 | 165 | 192 | 1 511 | 1 735 | 365 | 386 | 997 | 1 255 | 134 | 122 | 596 | 794 | 488 | 483 | 401 | 513 |
| IX | 7 005 | 7 707 | 2 031 | 2 262 | 224 | 120 | 1 308 | 1 483 | 451 | 440 | 1 132 | 1 251 | 121 | 149 | 718 | 923 | 531 | 509 | 489 | 570 |
| X | 7 153 | 7 822 | 2 000 | 2 233 | 166 | 175 | 1 317 | 1 539 | 411 | 427 | 1 201 | 1 251 | 135 | 127 | 941 | 991 | 550 | 505 | 432 | 574 |
| XI | 6 893 | 7 435 | 1 913 | 2 186 | 171 | 92 | 1 312 | 1 517 | 393 | 392 | 1 074 | 1 223 | 150 | 131 | 885 | 845 | 502 | 416 | 493 | 633 |
| XII | 7 183 | 7 816 | 2 023 | 2 215 | 165 | 284 | 1 401 | 1 616 | 335 | 290 | 1 210 | 1 355 | 156 | 101 | 838 | 962 | 525 | 378 | 530 | 615 |

¹⁾ Tiedot v:ltä 1953 puuttuvat.
²⁾ Uppgifter för år 1953 saknas.
³⁾ Information for 1953 is lacking.

12. Tuonnin ja viennin arvo — Värdet av importen och exporten — Value of imports and exports
Ulkomaankauppatilaston mukaan — Enligt utrikeshandelsstatistiken — According to Foreign Trade Statistics

| Vuosi ja kuukausi År och månad Year and month | Tuonti — Import — Imports | | | | | | Vienti — Export — Exports | | | | | | Viennin (+) tal tuonnin (-) enemmys Överskott av exporten (+) eller importen (-) Export surplus (+) or import surplus (-) | |
|---|--|---|--|--|---|---|--|--|--|----------------------------|---|---|---|---|
| | Raaka-aineet ja tuotantotarvikkeet Råmaterial och produktionsföremål Raw materials and production supplies | Siitä teollisuuteen Därav för industrin Of which for industry | Poltto- ja voiteluaineet Bränslen o. smörjmedel Fuels and oils | Valmiit tavarat Färdiga varor Finished goods | Siitä kulutustavaroita Därav konsumtionsvaror Of which consumers' goods | Koko tuonti Total import Total import | Maa- taloustuotteet Lantbruks- produkter Agricultural products | Metsä- taloustuotteet Skogs- hus- hållnings- produkter Forestry products | Teolli- suustuotteet Indus- tri- produkter Industrial products | Siitä — Dä- rav — Of which | Puu- teolli- suus Träin- dustri Wood- working | Paperi- teolli- suus Papp- ersin- dustri Paper industry | | Metalli- ja kone- pajateolli- suus Metall- och verk- stads- industri Metal industry and engineering |
| Mrd. mk — 1 000 million marks | | | | | | | | | | | | | | |
| 1954..... | 86.4 | 80.5 | 17.3 | 48.4 | 19.6 | 152.1 | 5.1 | 13.6 | 137.5 | 49.7 | 61.7 | 21.0 | 156.6 | + 4.5 |
| 1955..... | 94.9 | 86.3 | 21.5 | 60.5 | 26.3 | 176.9 | 3.9 | 19.9 | 157.3 | 51.3 | 75.8 | 24.8 | 181.2 | + 4.3 |
| 1956..... | 104.3 | 93.4 | 27.4 | 71.8 | 28.4 | 203.5 | 6.2 | 17.3 | 154.5 | 40.5 | 81.8 | 25.1 | 178.0 | -25.5 |
| 1957..... | 117.4 | 108.4 | 40.3 | 70.2 | 28.9 | 227.9 | 10.2 | 17.1 | 185.1 | 48.3 | 97.6 | 30.4 | 212.4 | -15.5 |
| 1958..... | 119.5 | 111.1 | 32.6 | 81.2 | 32.4 | 233.3 | 10.7 | 19.3 | 217.7 | 57.8 | 115.2 | 34.0 | 247.9 | +14.6 |
| 1959..... | 133.8 | 125.4 | 28.1 | 105.4 | 37.7 | 267.3 | 14.9 | 16.3 | 236.0 | 63.7 | 117.0 | 44.1 | 267.3 | + 0.0 |
| 1959 I—VI | 60.0 | 56.2 | 12.1 | 50.3 | 18.1 | 122.4 | 7.0 | 5.6 | 102.0 | 24.4 | 52.9 | 20.6 | 114.7 | -7.7 |
| I—IX | 92.6 | 86.8 | 18.6 | 74.1 | 26.0 | 185.3 | 10.8 | 12.5 | 168.6 | 45.5 | 83.4 | 32.2 | 192.0 | +6.7 |
| I—XII | 133.8 | 125.4 | 28.1 | 105.4 | 37.7 | 267.3 | 14.9 | 16.3 | 236.0 | 63.7 | 117.0 | 44.1 | 267.3 | +0.0 |
| *1960 I—III | 37.8 | 34.6 | 7.1 | 30.9 | 10.6 | 75.9 | 4.1 | 1.6 | 48.8 | 8.7 | 29.3 | 8.5 | 54.6 | -21.3 |
| I—VI | 80.4 | 73.7 | 13.8 | 72.4 | 24.0 | 166.6 | 8.0 | 5.9 | 117.7 | 28.5 | 63.7 | 19.7 | 131.9 | -34.7 |
| I—IX | 119.2 | 110.0 | 22.8 | 103.8 | 34.4 | 245.8 | 11.7 | 15.5 | 195.4 | 59.7 | 97.6 | 28.1 | 223.0 | -22.8 |
| VI | 10.0 | 9.5 | 1.8 | 9.1 | 3.7 | 20.9 | 1.3 | 2.3 | 27.2 | 9.1 | 11.3 | 5.3 | 30.9 | +10.0 |
| VII | 12.7 | 11.9 | 2.7 | 11.4 | 3.3 | 26.8 | 1.4 | 3.1 | 25.8 | 11.0 | 10.2 | 3.2 | 30.4 | +3.6 |
| VIII | 12.5 | 11.7 | 2.7 | 10.4 | 3.5 | 25.5 | 0.8 | 3.3 | 25.5 | 10.4 | 11.2 | 2.5 | 29.6 | +4.1 |
| IX | 13.7 | 12.6 | 3.5 | 9.7 | 3.5 | 26.9 | 1.4 | 3.1 | 26.5 | 9.7 | 12.5 | 2.8 | 31.1 | +4.2 |
| X | 14.2 | 13.3 | 3.5 | 11.5 | 3.9 | 29.2 | 1.6 | 2.3 | 31.7 | 8.9 | 11.7 | 9.8 | 35.6 | +6.4 |
| XI | 15.6 | 14.7 | 3.2 | 12.2 | 4.8 | 31.0 | 1.0 | 1.6 | 23.9 | 8.2 | 11.1 | 3.0 | 26.5 | - 4.5 |

13. Tuonnin ja viennin volyymi-indeksi — Volymindex för importen och exporten — Volume index for imports and exports
1954 = 100. Ulkomaankauppatilaston mukaan — Enligt utrikeshandelsstatistiken — According to Foreign Trade Statistics

| Vuosi ja neljännes År och kvartal Year and quarter | Tuonti — Import — Imports (cif) | | | | | | | | Vienti — Export — Exports (fob) | | | | | | | | | |
|--|---------------------------------|--|---------------------------|--|--------------------------|--|--|---------------------------|---|--|-----------------------------|--|---|--|---------------------------|---|---|---|
| | Yleisindeksi Total index | Raaka-aineet ja tuotantotarvikkeet Råmaterial och produktionsföremål Raw materials and production supplies | Siitä Dä- rav Of which | Maa- talous Lantbruk Agriculture | Teolli- suus Industry | Poltto- ja voiteluaineet Bränslen o. smörjmedel Fuels and oils | Valmiit tavarat Färdiga varor Finished goods | Siitä Dä- rav Of which | Investointitavarat Investeringar Investment goods | Kulutus- tavarat Konsumtionsvaror Consumers' goods | Yleisindeksi Total index | Maa- taloustuotteet Lantbruks- produkter Agricultural products | Metsä- taloustuotteet Skogshållnings- produkter Forestry products | Teolli- suustuotteet Indus- tri- produkter Industrial products | Siitä Dä- rav Of which | Puu- teolli- suus Träin- dustri Woodworking | Paperi- teolli- suus Pappers- industri Paper industry | Metalli- ja kone- pajateolli- suus Metall- och verk- stads- industri Metal industry and engineering |
| 1954..... | 100 | 100 | 100 | 100 | 100 | 100 | 100 | 100 | 100 | 100 | 100 | 100 | 100 | 100 | 100 | 100 | 100 | 100 |
| 1955..... | 116 | 110 | 133 | 108 | 113 | 128 | 124 | 136 | 109 | 76 | 133 | 108 | 98 | 117 | 103 | 117 | 103 | 103 |
| 1956..... | 127 | 117 | 161 | 114 | 124 | 150 | 155 | 143 | 107 | 134 | 115 | 106 | 78 | 122 | 113 | 122 | 113 | 113 |
| 1957..... | 123 | 115 | 119 | 114 | 150 | 126 | 131 | 121 | 117 | 215 | 107 | 115 | 86 | 133 | 121 | 133 | 133 | 121 |
| 1958..... | 110 | 102 | 101 | 102 | 130 | 115 | 115 | 115 | 115 | 205 | 102 | 114 | 87 | 134 | 106 | 134 | 134 | 106 |
| 1959..... | 132 | 122 | 109 | 123 | 122 | 153 | 162 | 140 | 131 | 246 | 100 | 131 | 106 | 145 | 138 | 145 | 145 | 138 |
| 1957 III.... | 109 | 96 | 91 | 98 | 147 | 121 | 123 | 120 | 112 | 225 | 111 | 110 | 78 | 137 | 126 | 137 | 137 | 126 |
| IV.... | 108 | 106 | 71 | 107 | 106 | 113 | 115 | 110 | 108 | 231 | 98 | 105 | 80 | 117 | 118 | 117 | 117 | 118 |
| 1958 I.... | 124 | 117 | 98 | 118 | 138 | 134 | 146 | 116 | 124 | 185 | 161 | 122 | 80 | 145 | 110 | 145 | 145 | 110 |
| II.... | 119 | 111 | 116 | 110 | 147 | 126 | 132 | 118 | 112 | 177 | 76 | 114 | 85 | 129 | 113 | 129 | 129 | 113 |
| III.... | 98 | 86 | 95 | 86 | 125 | 109 | 105 | 119 | 116 | 236 | 111 | 116 | 84 | 138 | 143 | 138 | 138 | 143 |
| IV.... | 103 | 102 | 98 | 102 | 122 | 97 | 91 | 107 | 111 | 230 | 97 | 110 | 102 | 128 | 76 | 128 | 128 | 76 |
| 1959 I.... | 135 | 122 | 95 | 125 | 147 | 153 | 161 | 140 | 134 | 210 | 159 | 130 | 99 | 149 | 129 | 149 | 149 | 129 |
| II.... | 140 | 131 | 117 | 131 | 114 | 165 | 186 | 137 | 141 | 255 | 100 | 141 | 125 | 136 | 182 | 136 | 136 | 182 |
| III.... | 121 | 109 | 100 | 110 | 114 | 145 | 156 | 128 | 126 | 283 | 95 | 130 | 99 | 152 | 154 | 152 | 152 | 154 |
| IV.... | 133 | 127 | 121 | 126 | 118 | 153 | 150 | 158 | 127 | 246 | 102 | 125 | 102 | 146 | 109 | 146 | 146 | 109 |
| *1960 I.... | 176 | 165 | 211 | 162 | 157 | 197 | 220 | 164 | 157 | 210 | 147 | 153 | 101 | 177 | 153 | 177 | 177 | 153 |
| II.... | 195 | 167 | 174 | 167 | 168 | 240 | 281 | 186 | 158 | 237 | 114 | 158 | 142 | 165 | 158 | 165 | 165 | 158 |
| III.... | 154 | 128 | 136 | 127 | 187 | 196 | 205 | 180 | 144 | 269 | 122 | 147 | 136 | 165 | 110 | 165 | 165 | 110 |

14. Tärkeimpien tavarain tuonti — Importen av viktigare varor — Imports of certain commodities

Ulkomaankauppatilaston mukaan — Enligt utrikeshandelsstatistiken — According to Foreign Trade Statistics

| SITC N:o | 031.02 ¹⁾ | 041 | 042 | 045 | 051 | 055.04 ¹⁾ | 061.01—02 | 071.01 |
|---|---|---|---|---|---|--|----------------------------------|--|
| Vuosi ja kuukausi År och månad Year and month | Silli, suolattu Sill, saltad <i>Herring, salted</i> | Vehnä, jauhamaton Vete, omalet <i>Wheat, unmilled</i> | Riisi ja riisisuurimot Ris och risgryn <i>Rice and rice groat</i> | Ruis, kaura ym., jauhamaton Råg, havre mm., omalen <i>Rye, oats, etc., unmilled</i> | Hedelmät, tuoreet (ml. pähkinät) Frukt, färska (inkl. nötter) <i>Fruits and nuts, fresh</i> | Perunajauho Potatismjöl <i>Potato fecula</i> | Sokeri Socker <i>Sugar</i> | Kahvi, paahattamaton Kaffe, orostat <i>Coffee, not roasted</i> |
| | 1 000 kg | | | | | | | |
| 1954 | 4 283 | 210 650 | 18 130 | 71 151 | 44 728 | 6 401 | 102 393 | 27 956 |
| 1955 | 1 585 | 261 434 | 15 406 | 145 890 | 58 133 | 10 539 | 153 928 | 29 786 |
| 1956 | 1 529 | 276 105 | 14 917 | 154 791 | 66 446 | 5 253 | 140 731 | 32 649 |
| 1957 | 1 348 | 282 558 | 14 718 | 162 173 | 66 337 | 340 | 132 243 | 30 281 |
| 1958 | 822 | 323 095 | 11 874 | 66 068 | 62 853 | 2 345 | 149 217 | 31 377 |
| 1959 | 344 | 300 560 | 11 924 | 133 501 | 78 532 | 680 | 137 578 | 33 603 |
| 1959 VIII .. | — | 498 | 1 289 | 4 353 | 1 580 | 124 | 21 647 | 2 685 |
| IX .. | 24 | 53 457 | 1 490 | 22 245 | 2 914 | 145 | 19 057 | 2 940 |
| X .. | 134 | 18 347 | 1 664 | 8 014 | 4 036 | 18 | 6 619 | 2 739 |
| XI .. | 91 | 28 904 | 1 246 | 12 662 | 6 188 | 45 | 2 894 | 5 062 |
| XII .. | 23 | 22 210 | 1 180 | 25 100 | 12 091 | 25 | 5 640 | 2 200 |
| *1960 I .. | 83 | 9 992 | 697 | 338 | 7 928 | 35 | 6 306 | 3 023 |
| II .. | 5 | 11 702 | 1 717 | 5 183 | 6 948 | 182 | 14 426 | 2 689 |
| III .. | — | 25 455 | 1 066 | 5 767 | 8 885 | 10 | 5 216 | 2 671 |
| IV .. | — | 25 373 | 28 | 2 679 | 9 980 | 753 | 7 883 | 2 300 |
| V .. | — | 50 295 | 2 116 | 12 520 | 13 486 | 51 | 9 506 | 2 946 |
| VI .. | 1 | — | 2 050 | — | 8 648 | — | 5 108 | 2 235 |
| VII .. | — | 17 510 | 19 | — | 1 977 | — | 14 160 | 1 628 |
| VIII .. | — | 13 588 | 4 078 | 3 487 | 2 689 | 0 | 13 319 | 2 928 |
| IX .. | 63 | 12 087 | 2 029 | 6 498 | 2 463 | — | 5 150 | 3 450 |
| X .. | 35 | 4 530 | 257 | 2 095 | 1 642 | — | 9 718 | 2 971 |
| XI .. | 77 | 8 845 | 316 | 7 688 | 2 327 | 1 | 17 082 | 5 409 |

| SITC N:o | 081.03 | 091.02 ¹⁾ | 121 | 211.01—02 ¹⁾ | 231 | 262.01 | 263.01 | 272.05 |
|---|--|--|---|---|--|---------------------------------------|-------------------------------------|--|
| Vuosi ja kuukausi År och månad Year and month | Öljykakut, öljykakun jauhot ja rouheet Oljekakor, oljekaksmjöl och -kross <i>Oil cake, oil cake meal and grits</i> | Sianihra (lard) Svinister (lard) <i>Lard</i> | Tupakka, valmistamaton Tobak, oarbetad <i>Raw tobacco</i> | Nautaeläinten ja hevosten vuodat Hudar av nötkreatur och hästar <i>Neat and horse hides</i> | Luonnonkautsu, synt. ja regener. kautsu Naturgummi, synt. gummi-regenerat ²⁾ | Lampaanvilla Fårull <i>Wool</i> | Puuvilla Bomull <i>Cotton</i> | Keittosuola Koksalt <i>Common salt</i> |
| | 1 000 kg | | | | | | | |
| 1954 | 51 959 | 91 | 5 121 | 5 700 | 1 545 | 5 245 | 19 305 | 126 537 |
| 1955 | 89 968 | 83 | 5 115 | 6 998 | 1 962 | 5 407 | 14 632 | 142 051 |
| 1956 | 134 321 | 91 | 5 330 | 6 448 | 2 692 | 5 996 | 14 927 | 138 008 |
| 1957 | 72 525 | 151 | 4 980 | 6 488 | 2 879 | 5 117 | 16 163 | 155 106 |
| 1958 | 57 495 | 21 | 4 793 | 4 307 | 2 901 | 4 579 | 15 295 | 164 019 |
| 1959 | 50 143 | 185 | 5 386 | 6 512 | 2 952 | 4 926 | 17 985 | 186 688 |
| 1959 VIII .. | 5 205 | 100 | 440 | 453 | 266 | 477 | 791 | 19 465 |
| IX .. | 9 169 | — | 473 | 569 | 214 | 430 | 45 | 20 582 |
| X .. | 1 335 | 1 | 474 | 416 | 356 | 452 | 1 210 | 23 476 |
| XI .. | 5 130 | — | 503 | 447 | 252 | 396 | 3 895 | 22 048 |
| XII .. | 11 079 | — | 317 | 1 015 | 564 | 496 | 4 497 | 12 124 |
| *1960 I .. | 7 641 | — | 1 170 | 833 | 421 | 413 | 4 121 | 2 277 |
| II .. | 4 660 | 1 | 757 | 149 | 393 | 483 | 1 722 | 1 595 |
| III .. | 6 938 | — | 120 | 498 | 505 | 315 | 935 | 4 335 |
| IV .. | 9 127 | 0 | 138 | 341 | 414 | 578 | 1 801 | 9 899 |
| V .. | 5 086 | 1 | 506 | 803 | 494 | 467 | 1 510 | 22 578 |
| VI .. | 50 | — | 234 | 103 | 644 | 30 | 1 642 | 17 964 |
| VII .. | 8 105 | — | 624 | 172 | 1 095 | 14 | 1 539 | 37 173 |
| VIII .. | 1 927 | 1 | 574 | 474 | 258 | 62 | 380 | 24 912 |
| IX .. | 131 | — | 181 | 642 | 661 | 5 | 324 | 25 521 |
| X .. | 1 888 | 1 | 405 | 479 | 387 | 33 | 1 621 | 18 420 |
| XI .. | 4 656 | 1 | 925 | 521 | 1 541 | 51 | 2 337 | 21 647 |

1) SITC:n nimike käsittää myös muita tuotteita kuin allamainitut.

2) SITC-positionen omfattar även andra produkter än den nedannämnda.

3) This SITC-item also contains other products than that below.

4) Crude rubber incl. synthetic and reclaimed

14. Tärkeimpien tavarain tuonti (jatk.) — Importen av viktigare varor (forts.) — Imports of certain commodities (cont.).

| SITC N:o | 272.06 | 311.01 | 311.02 | 313.01\ | 313.02 | 313.03 | 313.04 | 511.04 |
|--------------|-----------------------------------|---|------------------------------|--|--|--|---|--|
| | Rikki Svavel <i>Sulphur</i> | Kivihiili, antrasiitti yms. Stenkol, antracit o.d. <i>Coal, anthracite, etc.</i> | Koksi Koks <i>Coke</i> | Bensiini Bensin <i>Motor spirits</i> | Moottoripetroli ja paloöljy Motorpetroleum and fotogen <i>Motor petroleum and kerosene</i> | Moottoripoltto- ja lämmitysöljy yms. Motorbränn- o. eldningsoljor o.d. <i>Gas and diesel oil and other fuel oils</i> | Voiteluöljyt ja -rasvat yms. Smörjorlor o. -fetter o.d. <i>Lubricating oils and greases</i> | Natrium- karbonaatti (sooda) Natrium- karbonat (soda) <i>Sodium carbonate (soda ash)</i> |
| | 1 000 kg | | | 1 000 l | 1 000 kg | | | |
| 1954 | 42 795 | 1 793 794 | 479 734 | 462 442 | 70 028 | 496 189 | 33 773 | 26 905 |
| 1955 | 53 658 | 2 210 670 | 431 152 | 492 813 | 71 731 | 652 606 | 29 044 | 36 311 |
| 1956 | 60 729 | 2 158 452 | 515 256 | 480 583 | 72 448 | 908 120 | 36 166 | 33 374 |
| 1957 | 65 299 | 2 599 181 | 460 217 | 472 240 | 56 192 | 1 227 685 | 36 556 | 34 685 |
| 1958 | 63 507 | 2 124 420 | 350 989 | 156 002 | 37 380 | 890 476 | 27 932 | 31 098 |
| 1959 | 71 120 | 2 567 430 | 284 854 | 29 718 | 23 345 | 731 839 | 38 999 | 33 234 |
| 1959 VIII .. | 3 288 | 239 660 | 21 865 | 3 340 | 2 325 | 37 974 | 2 793 | 2 212 |
| IX .. | 6 022 | 208 724 | 22 510 | 3 650 | 2 119 | 36 385 | 5 136 | 4 278 |
| X .. | 7 760 | 256 487 | 24 784 | 2 532 | 2 062 | 74 604 | 3 930 | 3 718 |
| XI .. | 10 692 | 327 126 | 36 024 | 1 871 | 1 983 | 71 277 | 3 860 | 2 937 |
| XII .. | 15 566 | 477 129 | 76 771 | 2 560 | 2 419 | 86 452 | 3 476 | 4 315 |
| *1960 I .. | 6 810 | 122 464 | 7 803 | 7 947 | 4 261 | 101 378 | 4 132 | 3 112 |
| II .. | 5 947 | 149 808 | 14 683 | 113 | 2 948 | 110 533 | 2 009 | 1 740 |
| III .. | 2 288 | 103 527 | 30 763 | 6 542 | 3 778 | 124 366 | 2 107 | 3 569 |
| IV .. | 3 870 | 96 671 | 7 855 | 19 076 | 3 997 | 63 561 | 4 106 | 2 198 |
| V .. | 3 938 | 227 382 | 17 916 | 2 250 | 420 | 136 037 | 4 006 | 4 356 |
| VI .. | 17 731 | 188 037 | 9 220 | 4 070 | 5 258 | 91 280 | 5 304 | 2 365 |
| VII .. | 4 542 | 228 350 | 15 980 | 4 721 | 564 | 159 524 | 2 428 | 3 695 |
| VIII .. | 9 919 | 314 850 | 17 076 | 6 207 | 1 804 | 90 993 | 3 049 | 1 899 |
| IX .. | 9 687 | 372 850 | 25 818 | 49 | 458 | 164 036 | 4 980 | 5 542 |
| X .. | 11 429 | 323 847 | 26 559 | 759 | 2 827 | 146 280 | 3 233 | 5 458 |
| XI .. | 6 057 | 353 514 | 24 280 | 4 889 | 3 218 | 150 103 | 6 630 | 3 528 |

| SITC N:o | 271.02, 561.01 | 271.03, 561.02 | 561.03 | 599.01 | 621 | 629.01 | 652.01—02 | 653.02 | 662.03 ²⁾ |
|--------------|---|---|---|--|--|---|---|--|---|
| | Typpi- lannoitteet Kväve- gödningsmedel <i>Nitrogen fertilizers</i> | Fosfaatti lannoitteet Fosfat- gödningsmedel <i>Phosphated fertilizers</i> | Kali- lannoitteet Kaligöd- ningsmedel <i>Potash fertilizers</i> | Muovit, val- mistamatt., tai puolivalmiit Plaster, oarbetade eller halvfabrikat <i>Synthetic plas- tic materials</i> | Puolivalmis- teet kautsusta Halvfabrikat av gummi <i>Rubber fabrica- ted materials</i> | Ajoneuvojen ja lentok. ulko- ja sisärenkaat Däck och slangar för fordon och flygmaskiner ¹⁾ | Puuvilla- kankaat Tyger av bomull <i>Cotton fabrics</i> | Villa- ja karva- kankaat Tyger av ull och av djurhår <i>Woolen and worsted fabrics</i> | Tiilet, tulen- kestävät Tegel, eldfasta <i>Refractory bricks</i> |
| | 1 000 kg | | | | | | | | |
| 1954 | 100 762 | 239 074 | 88 590 | 8 291 | 7 161 | 2 906 | 2 377 | 669 | 10 484 |
| 1955 | 87 651 | 224 079 | 96 510 | 10 293 | 7 278 | 4 397 | 2 493 | 1 097 | 12 230 |
| 1956 | 109 589 | 234 654 | 111 620 | 12 014 | 8 334 | 4 549 | 2 768 | 1 287 | 11 533 |
| 1957 | 80 604 | 316 705 | 115 614 | 14 772 | 7 729 | 3 674 | 2 709 | 962 | 10 361 |
| 1958 | 85 889 | 249 359 | 77 898 | 16 679 | 6 167 | 3 130 | 2 466 | 842 | 7 438 |
| 1959 | 77 117 | 297 459 | 104 418 | 28 517 | 6 492 | 5 150 | 3 215 | 930 | 6 262 |
| 1959 VIII .. | 102 | 22 810 | 8 693 | 2 462 | 807 | 417 | 262 | 122 | 516 |
| IX .. | 3 356 | 36 430 | 11 492 | 2 579 | 778 | 421 | 308 | 110 | 255 |
| X .. | 17 675 | 32 023 | 5 875 | 2 921 | 940 | 423 | 300 | 103 | 410 |
| XI .. | 2 741 | 32 017 | 9 492 | 3 115 | 338 | 514 | 304 | 59 | 339 |
| XII .. | 4 950 | 42 654 | 9 720 | 3 394 | 500 | 409 | 232 | 49 | 544 |
| *1960 I .. | 6 918 | 21 256 | 9 534 | 2 981 | 1 142 | 406 | 360 | 74 | 646 |
| II .. | 10 364 | 15 723 | 6 008 | 2 612 | 290 | 365 | 399 | 79 | 731 |
| III .. | 11 855 | 7 549 | 9 759 | 3 369 | 582 | 416 | 420 | 91 | 449 |
| IV .. | 20 601 | 13 907 | 13 315 | 2 944 | 661 | 506 | 433 | 73 | 464 |
| V .. | 23 570 | 44 152 | 18 995 | 3 370 | 1 586 | 770 | 336 | 75 | 1 023 |
| VI .. | 9 385 | 10 942 | 4 391 | 2 081 | 136 | 435 | 168 | 51 | 407 |
| VII .. | 12 675 | 25 694 | 10 081 | 2 916 | 214 | 467 | 178 | 79 | 1 689 |
| VIII .. | 6 238 | 40 000 | 21 733 | 2 815 | 196 | 462 | 239 | 121 | 958 |
| IX .. | 8 711 | 57 144 | 13 766 | 2 903 | 163 | 544 | 261 | 83 | 1 524 |
| X .. | 9 048 | 25 739 | 22 509 | 2 858 | 223 | 530 | 218 | 86 | 685 |
| XI .. | 6 944 | 35 755 | 16 132 | 3 139 | 219 | 403 | 224 | 41 | 1 142 |

1) Rubber tyres and tubes for vehicles and aircraft.

2) SITC:n nimike käsittää myös muita tuotteita kuin allamainitun.

3) SITC-positionen omfattar även andra produkter än den nedannämnda.

4) This SITC-item also contains other products than that below.

14. Tärkeimpien tavarain tuonti (jatk.) — Importen av viktigare varor (forts.) — Imports of certain commodities (cont.)

| SITC N:o | 681.01 | 681.03 | 681.04 | 681.05 | 681.13 | 721.01 | 732.01, 03, 05 | 864.01 |
|---|--|---|--|---|---|--|---|---|
| Vuosi ja kuukausi År och månad Year and month | Takkirauta, rautajauhe yms. Tackjärn, pulveris. järn o.d. Pig iron and sponge iron, etc. | Valanteet, billett yms. Göt, billets o.d. Ingots, billets, etc. | Palkit, muotorausta yms. Balkar, profiler o.d. Iron and steel joists, bars, shapes, etc. | Rauta- ja teräslevy yms. (päällystämätön) Järn- och stålplåt o.d. (icke överdragen) Iron and steel sheets and plates (uncoated) | Rauta- ja teräsputket Rör av järn och stål Steel tubes and fittings | Generaattorit, moottorit yms. Sähkökoneet Generators, motorer o. a.d. Elektriska maskiner Generators, motors and other electric machines | Autot ja niiden alustat Automobiler o. underreden till dem Automobiles and automobile chassis | Tasku- ja rannekellet sekä kuoret Fick- och armbandsur samt boetter Watches and cases |
| | 1 000 kg | | | | | | Kpl - St. - Nr | |
| 1954 | 51 439 | 52 803 | 95 040 | 136 759 | 38 500 | 4 957 | 14 531 | 126 624 |
| 1955 | 9 125 | 30 134 | 114 586 | 126 175 | 42 386 | 4 349 | 26 258 | 138 756 |
| 1956 | 7 780 | 49 300 | 110 751 | 143 523 | 41 317 | 4 358 | 30 079 | 244 133 |
| 1957 | 7 282 | 53 840 | 98 365 | 172 269 | 44 207 | 5 708 | 25 945 | 150 421 |
| 1958 | 3 259 | 15 713 | 66 420 | 144 422 | 36 490 | 4 099 | 21 744 | 105 054 |
| 1959 | 5 385 | 138 032 | 80 833 | 138 012 | 53 360 | 6 158 | 31 117 | 158 312 |
| 1959 VIII .. | 400 | 8 142 | 7 091 | 10 159 | 4 246 | 441 | 2 953 | 17 864 |
| IX .. | 1 053 | 2 880 | 6 783 | 11 675 | 4 932 | 939 | 1 867 | 16 119 |
| X .. | 726 | 6 578 | 7 932 | 12 779 | 4 771 | 453 | 2 134 | 18 965 |
| XI .. | 838 | 41 011 | 10 765 | 19 257 | 5 508 | 415 | 1 786 | 21 173 |
| XII .. | 416 | 14 545 | 6 020 | 15 299 | 5 520 | 506 | 1 702 | 23 239 |
| *1960 I .. | 104 | 9 603 | 9 484 | 10 097 | 4 986 | 479 | 1 472 | 7 097 |
| II .. | 696 | 10 263 | 10 861 | 13 970 | 4 737 | 510 | 2 338 | 11 823 |
| III .. | 142 | 7 181 | 7 617 | 14 072 | 4 423 | 1 179 | 3 935 | 13 287 |
| IV .. | 552 | 6 446 | 12 689 | 11 413 | 5 151 | 456 | 5 237 | 16 393 |
| V .. | 601 | 22 571 | 18 735 | 17 148 | 9 666 | 1 488 | 6 873 | 18 402 |
| VI .. | 118 | 5 400 | 12 446 | 11 127 | 4 867 | 434 | 3 915 | 17 881 |
| VII .. | 64 | 10 869 | 15 153 | 14 849 | 5 350 | 515 | 5 054 | 20 323 |
| VIII .. | 42 | 21 664 | 9 901 | 12 280 | 5 337 | 611 | 4 450 | 19 293 |
| IX .. | 20 | 13 213 | 9 622 | 18 431 | 4 156 | 389 | 2 939 | 23 995 |
| X .. | 762 | 14 927 | 11 696 | 19 739 | 4 916 | 919 | 5 111 | 22 477 |
| XI .. | 763 | 3 566 | 11 248 | 22 144 | 4 714 | 504 | 2 791 | 32 230 |

15. Tärkeimpien tavarain vienti — Exporten av viktigare varor — Exports of certain commodities

Ulkomaankauppatilaston mukaan — Enligt utrikeshandelsstatistiken — According to Foreign Trade Statistics

| SITC N:o | 023 | 024 | 242 | 242.01 | 242.04 | 243 | 251.02 | 251.03 | 251.04 |
|---|-----------------------|-------------------------|---|--------|--------|--|---|--|--|
| Vuosi ja kuukausi År och månad Year and month | Voi Smör Butter | Juusto Ost Cheese | Pyöreä-puutavara — Rundvirke — Round wood | | | Sahattu ja höylätty puutavara Sågade och hyvl. trävaror Sawn and planed wood | Puuhioke ¹⁾ Slipmassa ¹⁾ Mechanical wood pulp ¹⁾ | Sulfiittiselluloosa ¹⁾ Sulfatcellulosa ¹⁾ Chemical wood pulp, sulphite ¹⁾ | Sulfaattiselluloosa ¹⁾ Sulfatcellulosa ¹⁾ Chemical wood pulp, sulphate ¹⁾ |
| | 1 000 kg | | 1 000 k-m ³ — 1 000 f-m ³ | | | 1 000 stds | 1 000 kg | | |
| 1954 | 3 208 | 11 299 | 3 620 | 2 146 | 966 | 751 | 193 177 | 580 395 | 374 992 |
| 1955 | 0 | 11 566 | 4 977 | 3 084 | 1 457 | 803 | 182 841 | 682 015 | 446 790 |
| 1956 | 11 005 | 12 484 | 4 417 | 2 457 | 1 509 | 653 | 185 520 | 678 812 | 452 270 |
| 1957 | 24 976 | 13 182 | 4 063 | 2 308 | 1 410 | 726 | 164 487 | 697 485 | 474 192 |
| 1958 | 20 528 | 14 882 | 3 861 | 2 222 | 1 073 | 775 | 143 165 | 724 978 | 476 166 |
| 1959 | 21 432 | 17 852 | 3 812 | 2 445 | 984 | 953 | 138 944 | 770 396 | 549 179 |
| 1959 VIII .. | 1 056 | 1 583 | 559 | 302 | 193 | 104 | 10 922 | 59 915 | 44 108 |
| IX .. | 1 047 | 1 734 | 535 | 307 | 159 | 108 | 9 559 | 80 981 | 56 718 |
| X .. | 1 034 | 1 454 | 364 | 243 | 95 | 111 | 12 427 | 73 241 | 51 372 |
| XI .. | 927 | 1 199 | 294 | 217 | 63 | 80 | 11 624 | 80 302 | 50 193 |
| XII .. | 1 052 | 3 171 | 208 | 155 | 35 | 70 | 16 519 | 81 815 | 49 892 |
| *1960 I .. | 1 980 | 954 | 160 | 130 | 8 | 36 | 10 241 | 67 097 | 34 520 |
| II .. | 1 547 | 1 232 | 152 | 112 | 15 | 26 | 13 975 | 67 000 | 40 101 |
| III .. | 1 344 | 1 115 | 65 | 49 | 6 | 17 | 13 063 | 80 661 | 45 625 |
| IV .. | 2 440 | 1 494 | 134 | 98 | 20 | 24 | 16 377 | 83 051 | 42 710 |
| V .. | 2 916 | 1 787 | 301 | 207 | 30 | 99 | 19 441 | 65 159 | 37 148 |
| VI .. | 2 871 | 1 314 | 522 | 340 | 76 | 134 | 19 361 | 87 349 | 39 966 |
| VII .. | 2 764 | 1 067 | 760 | 513 | 146 | 176 | 9 491 | 77 647 | 32 716 |
| VIII .. | 599 | 1 525 | 799 | 535 | 185 | 166 | 14 914 | 75 565 | 38 681 |
| IX .. | 2 417 | 1 885 | 734 | 448 | 178 | 140 | 15 554 | 78 404 | 47 698 |
| X .. | 3 862 | 1 342 | 526 | 349 | 138 | 124 | 16 291 | 73 702 | 38 345 |
| XI .. | 1 321 | 1 749 | 359 | 216 | 77 | 105 | 12 635 | 66 803 | 49 500 |

¹⁾ Kuivaa painoa.¹⁾ Torr vikt.¹⁾ Dry weight.

15. Tärkeimpien tavarain vienti (jatk.) — Exporten av viktigare varor (forts.) — Exports of certain commodities (cont.)

| SITC N:o | 272.12 | 281 | 283.05 | 631.01—02 | 631.03 | 632.03 | 641.01 | 641.02 | 641.03 | |
|---|--------------------------------------|--|--|---|--|---|--|--|---|--|
| Vuosi ja kuukausi År och månad Year and month | Asbesti Asbest <i>Asbestos</i> | Rauta- malmit ja rikaste Järnmalm och slig <i>Iron ore and concentrates</i> | Sinkki- malmi ja rikaste Zinkmalm och slig <i>Zinc ore and concentrates</i> | Vaneri Faner <i>Plywood and veneers</i> | Puukuitu- levy Träfiber- plattor <i>Fibre-boards</i> | Rakennus- puusepän teokset Byggnads- snickerier <i>Builders woodwork</i> | Sanoma- lehtipaperi, Tidnings- papper <i>Newsprint paper</i> | Paino- ja kirj.paperi Tryck- och skrivpapper <i>Printing and writing paper</i> | Käärepaperi Omslagspapper <i>Wrapping paper</i> | |
| | 1 000 kg | | | 1 000 k-m ² t-m ² | 1 000 kg | | | | Yhteensä Summa Total | Voimapaperi Kraftpapper <i>Kraft paper</i> |
| 1954 | 3 940 | 267 685 | 8 383 | 298 | 59 495 | 924 | 391 750 | 93 191 | 221 945 | 200 812 |
| 1955 | 4 539 | 385 499 | 32 205 | 321 | 61 152 | 1 236 | 470 070 | 124 040 | 266 944 | 242 201 |
| 1956 | 5 002 | 532 269 | 81 728 | 230 | 49 281 | 7 067 | 536 868 | 147 942 | 271 661 | 246 615 |
| 1957 | 7 104 | 478 284 | 91 529 | 260 | 60 446 | 5 784 | 550 591 | 153 154 | 355 805 | 326 129 |
| 1958 | 6 081 | 403 511 | 90 067 | 239 | 83 401 | 6 694 | 584 514 | 144 255 | 359 985 | 333 284 |
| 1959 | 5 358 | 401 580 | 120 761 | 296 | 109 643 | 2 836 | 575 876 | 146 270 | 424 993 | 393 585 |
| 1959 VIII .. | 416 | 58 544 | 14 575 | 15 | 7 913 | 939 | 41 484 | 14 376 | 37 850 | 35 164 |
| IX .. | 518 | 55 333 | 13 977 | 28 | 9 104 | 123 | 51 808 | 13 636 | 39 674 | 36 980 |
| X .. | 343 | 65 641 | 8 084 | 32 | 12 118 | 238 | 53 532 | 14 891 | 39 313 | 36 393 |
| XI .. | 629 | 71 089 | 14 499 | 25 | 10 670 | 623 | 56 301 | 12 314 | 33 805 | 31 445 |
| XII .. | 437 | 24 188 | 3 995 | 31 | 11 016 | 895 | 61 031 | 14 155 | 40 383 | 37 269 |
| *1960 I .. | 327 | 8 884 | — | 24 | 9 284 | — | 42 951 | 11 173 | 33 398 | 31 380 |
| II .. | 230 | 7 697 | — | 28 | 9 572 | 1 | 56 288 | 12 387 | 27 441 | 25 448 |
| III .. | 372 | 7 845 | — | 31 | 11 666 | 10 | 49 146 | 13 481 | 34 826 | 32 458 |
| IV .. | 950 | 3 550 | — | 36 | 12 137 | 737 | 75 031 | 15 996 | 50 431 | 47 494 |
| V .. | 481 | 19 693 | 9 095 | 29 | 12 031 | 947 | 55 040 | 12 583 | 35 186 | 32 644 |
| VI .. | 450 | 104 877 | 15 635 | 33 | 10 625 | 173 | 49 876 | 13 399 | 19 891 | 17 980 |
| VII .. | 368 | 84 084 | 19 282 | 22 | 10 773 | 20 | 57 838 | 13 424 | 17 866 | 15 194 |
| VIII .. | 554 | 85 076 | 13 767 | 21 | 6 577 | 85 | 58 835 | 14 275 | 20 835 | 27 703 |
| IX .. | 387 | 72 292 | 9 923 | 32 | 10 640 | 76 | 65 600 | 16 404 | 23 870 | 20 899 |
| X .. | 492 | 48 152 | 9 268 | 27 | 11 324 | 12 | 65 497 | 14 478 | 20 951 | 17 723 |
| XI .. | 519 | 41 740 | 12 900 | 39 | 11 268 | 15 | 53 329 | 16 119 | 19 417 | 16 463 |

| SITC N:o | 641.04 | 641.08 | 641.06, 19 | 642 | 666.02 | 681.01—02 | 682.01 | 811 | 899.02 |
|---|--|---|--|---|---|--|---|---|--|
| Vuosi ja kuukausi År och månad Year and month | Pahvi, ml. aaltopahvi Papp, inkl. vägpapp <i>Cardboard, incl. corrugated</i> | Seinä- paperi Tapet- papper <i>Wall paper</i> | Pahvi ja paperi, muu Papp och papper, annat <i>Cardboard and paper n.e.s.</i> | Pahvi- ja paperiteokset Varor av papp o. papper <i>Cardboard and paper products</i> | Pöytä- ja fajanssiesineet Bords- och fajansartiklar <i>Table- and household articles of faience</i> | Takkirauta ja ferrolejeeringit Tackjärn och ferrolegeringar <i>Pig iron and ferro alloys</i> | Kupari ja kupari- lejeeringit Koppar och Kopp.legering. <i>Copper and alloys</i> | Koottavat talot, ml. osat Monterings- färdiga hus, inkl. delar <i>Prefabricated buildings, incl. parts</i> | Tuli- tikut Tänd- stickor <i>Matches</i> |
| | 1 000 kg | | | | | | | | |
| 1954 | 95 436 | 5 514 | 44 598 | 16 936 | 794 | 1 047 | 1 338 | 139 508 | 1 064 |
| 1955 | 102 955 | 3 609 | 47 072 | 22 749 | 703 | 15 622 | 1 283 | 49 593 | 1 232 |
| 1956 | 97 675 | 2 662 | 45 990 | 33 656 | 477 | 1 870 | 1 283 | 24 018 | 1 206 |
| 1957 | 125 544 | 3 965 | 54 252 | 46 281 | 604 | 28 253 | 2 178 | 9 178 | 991 |
| 1958 | 134 855 | 4 560 | 64 413 | 34 410 | 740 | 32 584 | 10 879 | 6 364 | 1 054 |
| 1959 | 133 663 | 4 696 | 101 072 | 45 406 | 787 | 22 806 | 8 897 | 3 164 | 1 057 |
| 1959 VIII .. | 11 965 | 266 | 8 329 | 5 507 | 50 | 5 129 | 455 | — | 78 |
| IX .. | 11 229 | 384 | 10 156 | 5 897 | 74 | 601 | 720 | 1 | 121 |
| X .. | 13 300 | 199 | 10 599 | 5 283 | 92 | 2 850 | 727 | 14 | 61 |
| XI .. | 12 121 | 461 | 8 508 | 4 918 | 95 | 2 800 | 436 | 20 | 148 |
| XII .. | 13 541 | 445 | 11 171 | 3 377 | 91 | 1 080 | 717 | — | 151 |
| *1960 I .. | 9 910 | 174 | 7 661 | 4 621 | 15 | 500 | 81 | 15 | 82 |
| II .. | 11 287 | 195 | 9 429 | 4 086 | 90 | — | 535 | 12 | 82 |
| III .. | 13 499 | 511 | 9 104 | 4 386 | 47 | 200 | 302 | 6 | 122 |
| IV .. | 15 042 | 944 | 12 593 | 4 106 | 77 | 1 153 | 358 | 10 | 117 |
| V .. | 11 175 | 830 | 9 642 | 4 048 | 82 | 1 245 | 568 | 32 | 129 |
| VI .. | 40 836 | 4 | 3 758 | 4 170 | 76 | 420 | 253 | 75 | 107 |
| VII .. | 31 037 | 2 | 4 473 | 3 021 | 18 | 3 340 | 863 | 15 | 73 |
| VIII .. | 41 007 | 1 | 4 540 | 4 331 | 53 | 136 | — | 36 | 48 |
| IX .. | 37 328 | 5 | 5 133 | 6 292 | 98 | 3 235 | — | 57 | 157 |
| X .. | 38 165 | 1 | 5 117 | 5 302 | 79 | 7 080 | 787 | 569 | 170 |
| XI .. | 36 761 | 1 | 5 293 | 4 157 | 84 | 10 840 | 32 | 49 | 115 |

16. Rahalaitosten ottolainaus yleisöltä — Penninginrättningarnas inlåning från allmänheten — Deposits in banking establishments

| Vuoden ja kuukauden lopussa Vid utgången av End of | Liikepankit Affärsbanker Commercial banks | | | Kiinnitysuottolaitokset Hypoteeksinrättningar Mortgage banks | | | Säästöpankit Sparbanker Savings banks | | | Postisäästöpankki Postspärsparbanken Post Office Savings Bank | | |
|--|---|---|----------------------|--|--------------------------------------|----------------------|---------------------------------------|---|----------------------|---|--|--|
| | Talletukset Depositioner Deposits | Shekkitilitit Check-räkningar Cheque accounts | Yhteensä Summa Total | Tallet. Depos. | Shekkit. Check-räkn. Cheque accounts | Yhteensä Summa Total | Talletukset Depositioner Deposits | Shekkitilitit Check-räkningar Cheque accounts | Yhteensä Summa Total | Talletukset Depositioner Deposits | Siirtotilitit ¹⁾ Giro-räkningar ²⁾ Giro-accounts ²⁾ | Yhteensä ³⁾ Summa ³⁾ Total ³⁾ |
| | Milj. mk — Mill. mk | | | | | | | | | | | |
| 1955 | 97 794 | 36 588 | 134 382 | 40 | 8 | 48 | 108 541 | 4 618 | 113 159 | 33 073 | 10 847 | 43 920 |
| 1956 | 96 807 | 38 614 | 135 421 | 38 | 13 | 51 | 112 402 | 4 670 | 117 072 | 34 162 | 12 644 | 46 806 |
| 1957 | 103 223 | 37 708 | 140 931 | 32 | 21 | 53 | 117 859 | 4 807 | 122 666 | 33 960 | 13 933 | 47 893 |
| 1958 | 122 256 | 39 568 | 161 824 | 29 | 46 | 75 | 131 260 | 5 193 | 136 453 | 38 167 | 16 769 | 54 936 |
| 1959 | 150 548 | 55 749 | 206 297 | 29 | 36 | 65 | 152 730 | 6 270 | 159 000 | 43 120 | 14 091 | 57 211 |
| 1960 | 181 355 | 55 083 | 236 438 | 31 | 46 | 77 | 180 069 | 6 914 | 186 983 | 48 524 | 13 594 | 62 118 |
| 1960 I | 152 020 | 50 345 | 202 365 | 29 | 33 | 62 | 154 071 | 5 431 | 159 502 | 43 474 | 9 674 | 53 148 |
| II | 155 065 | 51 520 | 206 585 | 22 | 41 | 63 | 156 103 | 5 235 | 161 338 | 44 261 | 13 822 | 58 083 |
| III | 158 941 | 51 761 | 210 702 | 23 | 66 | 89 | 159 110 | 5 837 | 164 947 | 44 716 | 13 418 | 58 134 |
| IV | 160 943 | 49 694 | 210 637 | 24 | 66 | 90 | 160 117 | 5 857 | 165 974 | 44 681 | 10 831 | 55 512 |
| V | 163 190 | 53 991 | 217 181 | 24 | 59 | 83 | 161 794 | 6 315 | 168 109 | 44 750 | 12 210 | 56 960 |
| VI | 163 976 | 54 253 | 218 229 | 29 | 52 | 81 | 161 612 | 6 010 | 167 622 | 44 773 | 12 564 | 57 337 |
| VII | 165 457 | 53 943 | 219 400 | 27 | 67 | 94 | 162 867 | 5 818 | 168 685 | 45 098 | 11 663 | 56 761 |
| VIII | 166 963 | 54 126 | 221 089 | 26 | 67 | 93 | 165 110 | 6 529 | 171 639 | 45 513 | 12 190 | 57 703 |
| IX | 167 902 | 57 022 | 224 924 | 29 | 53 | 82 | 166 663 | 6 710 | 173 373 | 45 628 | 13 167 | 58 795 |
| X | 169 665 | 55 267 | 224 932 | 31 | 58 | 89 | 168 997 | 6 569 | 175 566 | 46 278 | 11 545 | 57 823 |
| XI | 172 009 | 58 138 | 230 147 | 30 | 73 | 103 | 172 051 | 6 765 | 178 816 | 46 685 | 12 229 | 58 914 |
| XII | 181 355 | 55 083 | 236 438 | 31 | 46 | 77 | 180 069 | 6 914 | 186 983 | 48 524 | 13 594 | 62 118 |
| 1961 I | 183 547 | 57 747 | 241 294 | 31 | 52 | 83 | 182 130 | 6 281 | 188 411 | 49 330 | 12 698 | 62 028 |

| Vuoden ja kuukauden lopussa Vid utgången av End of | Osuuskauppojen säästö-kassat — Handelslagens sparkassar ¹⁾ | | | Osuuskassojen Keskus Oy Andelskassornas Central Ab Central Bank for co-operative credit societies | | | Osuuskassat Andelskassor Co-operative credit societies | | | Kaikkiaan Inalles All banking establishments | | |
|--|---|---|-----------------------------------|---|----------------------|-----------------------------------|--|----------------------|-----------------------------------|---|--|--|
| | SOK:n jäsenosuuksat SOK:s medlems-handelslag ²⁾ | KK:n jäsenosuuksat KK:s medlems-andelslag ²⁾ | Talletukset Depositioner Deposits | Shekkitilitit Check-räkningar Cheque accounts | Yhteensä Summa Total | Talletukset Depositioner Deposits | Shekkitilitit Check-räkningar Cheque accounts | Yhteensä Summa Total | Talletukset Depositioner Deposits | Shekkitilitit ¹⁾ Check-räkningar ¹⁾ Cheque accounts ¹⁾ | Yhteensä ³⁾ Summa ³⁾ Total ³⁾ | |
| | Milj. mk — Mill. mk | | | | | | | | | | | |
| 1955 | 6 769 | 8 486 | 332 | 172 | 504 | 60 807 | 2 895 | 63 702 | 315 842 | 55 128 | 370 970 | |
| 1956 | 6 947 | 9 066 | 293 | 114 | 407 | 63 239 | 2 552 | 65 791 | 322 954 | 58 607 | 381 561 | |
| 1957 | 7 213 | 9 610 | 458 | 210 | 668 | 66 653 | 3 392 | 70 045 | 339 008 | 60 071 | 399 079 | |
| 1958 | 8 397 | 10 794 | 590 | 948 | 1 538 | 73 682 | 3 819 | 77 501 | 385 175 | 66 343 | 451 518 | |
| 1959 | 9 940 | 11 973 | 856 | 1 155 | 2 011 | 85 177 | 4 568 | 89 745 | 454 373 | 81 869 | 536 242 | |
| 1960 | 12 008 | 13 426 | 804 | 477 | 1 281 | 104 437 | 5 514 | 109 951 | 540 654 | 81 628 | 622 282 | |
| 1960 I | 10 091 | 12 212 | 874 | 600 | 1 474 | 86 195 | 3 998 | 90 193 | 458 966 | 70 081 | 529 047 | |
| II | 10 343 | 12 367 | 883 | 603 | 1 486 | 88 092 | 3 975 | 92 067 | 467 136 | 75 196 | 542 332 | |
| III | 10 593 | 12 500 | 892 | 546 | 1 438 | 90 635 | 4 526 | 95 161 | 477 410 | 76 154 | 553 564 | |
| IV | 10 688 | 12 531 | 944 | 490 | 1 434 | 91 655 | 4 339 | 95 994 | 481 583 | 71 277 | 552 860 | |
| V | 10 759 | 12 519 | 1 037 | 568 | 1 605 | 92 892 | 4 868 | 97 760 | 486 965 | 78 011 | 564 976 | |
| VI | 10 740 | 12 465 | 994 | 586 | 1 580 | 92 367 | 4 525 | 96 892 | 486 956 | 77 990 | 564 946 | |
| VII | 10 766 | 12 558 | 917 | 631 | 1 548 | 92 965 | 4 582 | 97 547 | 490 655 | 76 704 | 567 359 | |
| VIII | 10 801 | 12 663 | 881 | 1 552 | 2 433 | 94 092 | 5 150 | 99 242 | 496 049 | 79 614 | 575 663 | |
| IX | 11 183 | 12 768 | 879 | 533 | 1 412 | 95 689 | 5 772 | 101 461 | 500 741 | 83 257 | 583 998 | |
| X | 11 355 | 12 874 | 821 | 449 | 1 270 | 97 097 | 5 396 | 102 493 | 507 118 | 79 284 | 586 402 | |
| XI | 11 532 | 13 048 | 803 | 228 | 1 031 | 99 325 | 5 763 | 105 088 | 515 483 | 83 196 | 598 679 | |
| XII | 12 008 | 13 426 | 804 | 477 | 1 281 | 104 437 | 5 514 | 109 951 | 540 654 | 81 628 | 622 282 | |
| 1961 I | 12 183 | 13 766 | 792 | 1 082 | 1 874 | 106 221 | 5 141 | 111 362 | 548 000 | 83 001 | 631 001 | |

¹⁾ Consumers' co-operative savings funds — ²⁾ Finnish Co-operative Wholesale Society — ³⁾ Co-operative Union.

¹⁾ Postisäästöpankin siirtotilitit ml. — Inkl. Postspärsbankens girokonton — Incl. giro accounts of the Post Office Savings Bank.

²⁾ Korjatut luvut — Korrigerade tal — Corrected figures.

17. Rahalaitosten antolainaus yleisölle — Penninginrättningarnas utlåning till allmänheten — Loans by banking establishments

| Vuoden ja kuukauden lopussa Vid utgången av End of | Suomen Pankki Finlands Bank Bank of Finland | | | | Liikepankit Affärsbanker Commercial banks | | | | Säästöpankit Sparbanker Savings banks | | | | Posti- säästö- pankki*) Post- spar- banken*) Post Office Savings Bank*) | |
|--|---|---|---|----------------------------|---|---|---|----------------------------|---|---|---|----------------------------|--|------------------------|
| | Markka- määr. vekselit i mark Bills in marks | Shekki- tilit Check- räkningar Cheque accounts | Muu lai- nananto ¹⁾ Annan kredit- givning ¹⁾ Other advances ¹⁾ | Yhteensä Summa Total | Vekselit Växlar Bills | Shekki- tilit Check- räkningar Cheque accounts | Muu lai- nananto Annan kredit- givning Other advances | Yhteensä Summa Total | Vekselit Växlar Bills | Shekki- tilit Check- räkningar Cheque accounts | Muu lai- nanauto Annan kredit- givning Other advances | Yhteensä Summa Total | | Lainat Lån Loans |
| | Milj. mk — Mill. mk | | | | | | | | | | | | | |
| 1955 | 14 437 | 490 | 8 816 | 23 743 | 87 039 | 17 159 | 51 238 | 155 436 | 3 361 | 3 037 | 90 056 | 96 454 | 24 866 | |
| 1956 | 14 922 | 862 | 9 685 | 25 469 | 88 002 | 18 697 | 55 964 | 162 663 | 3 455 | 3 168 | 96 207 | 102 830 | 26 232 | |
| 1957 | 12 909 | 619 | 13 806 | 27 334 | 88 162 | 17 209 | 55 008 | 160 379 | 4 218 | 3 277 | 99 145 | 106 640 | 26 047 | |
| 1958 | 8 823 | 440 | 13 856 | 23 119 | 92 205 | 16 367 | 65 970 | 174 542 | 5 614 | 3 451 | 106 416 | 115 481 | 29 027 | |
| 1959 | 3 888 | 267 | 12 533 | 16 688 | 96 910 | 20 349 | 92 427 | 209 686 | 6 399 | 3 714 | 122 550 | 132 663 | 33 138 | |
| 1960 | 7 232 | 418 | 11 524 | 19 174 | 114 252 | 23 398 | 122 810 | 260 460 | 8 123 | 4 309 | 142 348 | 154 780 | 39 496 | |
| 1960 | I | 4 002 | 298 | 12 555 | 16 855 | 96 186 | 20 992 | 93 848 | 211 026 | 6 649 | 4 076 | 123 617 | 134 342 | 33 510 |
| | II | 5 120 | 322 | 12 345 | 17 787 | 98 298 | 22 384 | 96 453 | 217 135 | 6 776 | 4 103 | 124 802 | 135 681 | 33 884 |
| | III | 5 694 | 395 | 12 327 | 18 416 | 101 886 | 21 647 | 99 216 | 222 749 | 6 827 | 4 168 | 126 138 | 137 133 | 33 984 |
| | IV | 6 078 | 462 | 12 214 | 18 754 | 105 894 | 22 896 | 102 115 | 230 905 | 7 277 | 4 089 | 127 786 | 139 152 | 34 484 |
| | V | 6 832 | 352 | 12 193 | 19 377 | 106 205 | 21 776 | 104 529 | 232 510 | 7 540 | 3 859 | 129 663 | 141 062 | 35 356 |
| | VI | 7 000 | 334 | 12 017 | 19 351 | 108 858 | 23 755 | 107 219 | 239 832 | 7 791 | 4 038 | 130 676 | 142 505 | 36 316 |
| | VII | 6 498 | 348 | 12 200 | 19 046 | 108 874 | 22 843 | 110 206 | 241 923 | 7 882 | 3 986 | 132 456 | 144 324 | 35 974 |
| | VIII | 6 042 | 294 | 11 989 | 18 325 | 107 380 | 22 838 | 112 875 | 243 093 | 7 982 | 4 017 | 135 000 | 146 999 | 37 447 |
| | IX | 5 897 | 358 | 11 994 | 18 249 | 108 952 | 22 480 | 115 378 | 246 810 | 8 115 | 4 046 | 137 208 | 149 369 | 38 110 |
| | X | 5 353 | 343 | 11 838 | 17 534 | 110 788 | 23 101 | 117 451 | 251 340 | 7 968 | 4 198 | 139 157 | 151 323 | 39 610 |
| | XI | 6 027 | 622 | 11 768 | 18 417 | 111 852 | 22 756 | 119 670 | 254 278 | 7 949 | 4 121 | 141 321 | 153 391 | 40 020 |
| | XII | 7 232 | 418 | 11 524 | 19 174 | 114 252 | 23 398 | 122 810 | 260 460 | 8 123 | 4 309 | 142 348 | 154 780 | 39 496 |
| 1961 | I | 7 012 | 312 | 11 531 | 18 855 | 112 563 | 22 124 | 123 766 | 258 453 | 8 582 | 4 468 | 143 307 | 156 357 | 40 168 |

| Vuoden ja kuukauden lopussa Vid utgången av End of | Kiinnitysluot- tolaitokset Hypoteke- s-inrättningar Mortgage banks | Osuuskaassojen Keskus Oy Andelskassornas Central Ab Central Bank for co-operative credit societies | | | | Osuuskassat Andelskassor Co-operative credit societies | | | | Kalkkiaan Inalles All banking establishments | | | |
|--|---|---|---|---|----------------------------|---|---|----------------------------|-----------------------------|---|---|----------------------------|---------|
| | Lainat Lån Loans | Vekselit Växlar Bills | Shekkittilit Check- räkningar Cheque accounts | Muu lai- nananto Annan kredit- givning Other advances | Yhteensä Summa Total | Shekkittilit Check- räkningar Cheque accounts | Muu lai- nananto Annan kredit- givning Other advances | Yhteensä Summa Total | Vekselit Växlar Bills | Shekkittilit Check- räkningar Cheque accounts | Muu lai- nananto Annan kredit- givning Other advances | Yhteensä Summa Total | |
| | Milj. mk — Mill. mk | | | | | | | | | | | | |
| 1955 | 13 599 | 3 723 | 243 | 240 | 4 206 | 2 987 | 65 676 | 68 663 | 108 560 | 23 916 | 254 491 | 386 967 | |
| 1956 | 14 690 | 5 160 | 351 | 268 | 5 779 | 3 157 | 67 824 | 70 981 | 111 539 | 26 235 | 270 870 | 408 644 | |
| 1957 | 15 717 | 4 432 | 312 | 430 | 5 174 | 3 049 | 69 841 | 72 890 | 109 721 | 24 466 | 279 994 | 414 181 | |
| 1958 | ³⁾ 21 931 | 3 646 | 294 | 686 | 4 626 | 3 225 | 75 660 | 78 885 | 110 288 | 23 777 | 313 546 | 447 611 | |
| 1959 | ³⁾ 32 578 | 5 411 | 517 | 801 | 6 729 | 2 969 | 87 032 | 90 001 | 112 608 | 27 816 | 381 059 | 521 483 | |
| 1960 | 45 216 | 7 541 | 527 | 1 377 | 9 445 | 3 194 | 104 802 | 107 996 | 137 148 | 31 846 | 467 573 | 636 567 | |
| 1960 | I | ³⁾ 33 337 | 5 372 | 571 | 826 | 6 769 | 3 251 | 87 476 | 90 727 | 112 209 | 29 188 | 385 169 | 526 566 |
| | II | ³⁾ 34 089 | 5 285 | 482 | 858 | 6 625 | 3 231 | 88 260 | 91 491 | 115 479 | 30 522 | 390 691 | 536 692 |
| | III | ³⁾ 35 225 | 6 213 | 426 | 924 | 7 563 | 3 319 | 89 330 | 92 649 | 120 620 | 29 955 | 397 144 | 547 719 |
| | IV | ³⁾ 37 049 | 6 695 | 462 | 969 | 8 126 | 3 409 | 90 996 | 94 405 | 125 944 | 31 318 | 405 613 | 562 875 |
| | V | ³⁾ 38 826 | 6 346 | 679 | 1 186 | 8 211 | 3 218 | 92 779 | 95 997 | 126 923 | 29 884 | 414 532 | 571 339 |
| | VI | ³⁾ 39 657 | 5 194 | 703 | 1 210 | 7 107 | 3 539 | 94 242 | 97 781 | 128 843 | 32 369 | 421 337 | 582 549 |
| | VII | 40 506 | 5 094 | 1 284 | 1 280 | 7 658 | 3 426 | 95 864 | 99 290 | 128 348 | 31 887 | 428 486 | 588 721 |
| | VIII | 41 315 | 5 302 | 1 164 | 1 331 | 7 797 | 3 184 | 97 885 | 101 069 | 126 706 | 31 497 | 437 842 | 596 045 |
| | IX | 42 166 | 5 481 | 1 387 | 1 404 | 8 272 | 3 377 | 99 787 | 103 164 | 128 445 | 31 648 | 446 047 | 606 140 |
| | X | 43 178 | 6 025 | 1 396 | 1 431 | 8 852 | 3 553 | 101 875 | 105 428 | 130 134 | 32 591 | 454 540 | 617 265 |
| | XI | 43 972 | 6 945 | 983 | 1 256 | 9 184 | 3 317 | 103 426 | 106 743 | 132 773 | 31 799 | 461 433 | 626 005 |
| | XII | 45 216 | 7 541 | 527 | 1 377 | 9 445 | 3 194 | 104 802 | 107 996 | 137 148 | 31 846 | 467 573 | 636 567 |
| 1961 | I | 46 425 | 7 052 | 922 | 1 493 | 9 467 | 3 385 | 105 506 | 108 891 | 135 209 | 31 211 | 472 196 | 638 116 |

¹⁾ Lukuunottamatta vientiennakkoja. — ²⁾ Ml. yksityiset obligatiolainat — ³⁾ Todellisia nostettuja lainoja.
¹⁾ Exkl. exportförskott. — ²⁾ Inkl. privata obligationslån — ³⁾ Egentliga lyfta lån.
¹⁾ Not including prepayments for exports — ²⁾ Including private bonded loans — ³⁾ Real loans.

18. Suomen Pankki — Finlands Bank — The Bank of Finland

a. Tärkeimmät tilit ja setelinanto-oikeus — Viktigare konton och sedelutgivningsrätt
Certain accounts and right of note issue

| Vuoden ja kuukauden lopussa Vid utgången av End of | Ensisijainen setellicate Ordinarie sedeltäckning Ordinary note cover | | Toissijainen setellicate Suppletär sedeltäckning Supplementary note cover | | | Taseen loppusumma Balansens slutsumma Total | Pitkäaikaiset velat Långfristiga skulder Long-term liabilities | | |
|--|--|---|--|--|--|---|--|------------------------------------|--|
| | Kultakassa Guld-kassa Gold reserve | Ulkomaiset valuat, vekselit ja obligaatit Utländska valutor, växlar o. obligationer Foreign exchange, bills and bonds | Diskontatut kotimaiset vekselit Diskonterade inhemska växlar Domestic bills discounted | Rediskontatut vekselit Rediskon-terade växlar Rediscounted bills | Valtion vakauttamislaina Statens kon-solideringslån Treasury bond loan | | Ulkomaiset Utländska Foreign | Kotimaiset Inhemska Domestic | |
| | Milj. mk — Mill. mk | | | | | | | | |
| 1955 | 7 849 | 30 465 | 22 948 | 22 628 | 20 000 | 115 506 | 7 719 | 14 549 | |
| 1956 | 7 849 | 24 451 | 24 287 | 33 665 | 17 500 | 121 123 | 8 290 | 6 435 | |
| 1957 | 7 850 | 33 490 | 26 150 | 24 911 | 13 750 | 125 937 | 12 284 | 3 965 | |
| 1958 | 7 850 | 52 792 | 21 467 | 18 707 | 6 875 | 126 718 | 11 370 | 9 502 | |
| 1959 | 8 455 | 68 239 | 15 423 | 4 718 | 6 875 | 121 806 | 11 060 | 3 029 | |
| 1960 | 9 120 | 66 185 | 17 729 | 20 513 | 3 750 | 125 119 | 10 030 | 603 | |
| 1960 I ... | 8 455 | 66 339 | 15 555 | 2 428 | 6 875 | 117 634 | 11 060 | 2 955 | |
| II ... | 8 455 | 64 156 | 16 498 | 3 054 | 6 875 | 114 955 | 10 848 | 2 678 | |
| III ... | 8 455 | 61 669 | 17 072 | 4 620 | 5 625 | 112 520 | 10 848 | 2 041 | |
| IV ... | 8 455 | 61 130 | 17 353 | 13 072 | 5 625 | 120 077 | 10 722 | 1 734 | |
| V ... | 8 455 | 60 624 | 18 079 | 13 811 | 5 625 | 118 265 | 10 638 | 1 565 | |
| VI ... | 8 455 | 60 634 | 18 032 | 18 493 | 5 625 | 123 651 | 10 553 | 1 344 | |
| VII ... | 8 455 | 64 027 | 17 519 | 16 046 | 5 625 | 123 898 | 10 553 | 1 224 | |
| VIII ... | 8 455 | 65 429 | 16 884 | 16 028 | 5 625 | 125 083 | 10 375 | 1 120 | |
| IX ... | 8 455 | 66 220 | 16 739 | 17 699 | 4 375 | 126 220 | 10 375 | 1 019 | |
| X ... | 9 119 | 64 304 | 16 065 | 18 660 | 4 375 | 126 506 | 10 246 | 536 | |
| XI ... | 9 119 | 64 623 | 16 739 | 16 977 | 4 375 | 124 809 | 10 025 | 409 | |
| XII ... | 9 120 | 66 185 | 17 729 | 20 513 | 3 750 | 125 119 | 10 030 | 603 | |
| 1961 I ... | 9 120 | 69 104 | 17 508 | 10 701 | 3 750 | 117 519 | 10 030 | 591 | |

| Vuoden ja kuukauden lopussa Vid utgången av End of | Lyhytaikaiset velat Kortfristiga skulder Short-term liabilities | | | | | Setelinanto-oikeus Sedelutgivningsrätt Right of note issue | Setelinanto Sedelutgivning Note issue | | | |
|--|--|---|--|---|--|--|--|---|---|--|
| | Ulkomaiset valuuttatilit Utländska valuta-konton Foreign exchange accounts | Ulkomaiset markkatilit Utländska markkoun-ton Mark accounts of holders abroad | Valtion shekkilit Statens check-räkning Cheque account of the Treasury | Pankkien shekkilit Bankernas check-räkningar Cheque accounts of banks | Muutlyhyt- aikaiset velat Övriga kortfristiga skulder Other short-term liabilities | | Liikkeessä olevat setelit Utelöpande sedlar Notes in circulation | Lyhyt- aikaiset velat Kortfristiga skulder Short-term liabilities | Shekki- luotoista nostamatta Innestående på check- kredit Undrawn on cheque credits | Setelinanto- vara Sedelreserv Note reserve |
| | Milj. mk — Mill. mk | | | | | | | | | |
| 1955 | 3 855 | 3 898 | 9 816 | 1 706 | 779 | 96 314 | 55 883 | 20 054 | 494 | 19 883 |
| 1956 | 4 601 | 7 047 | 10 550 | 1 167 | 1 360 | 90 300 | 60 735 | 24 725 | 316 | 4 524 |
| 1957 | 4 569 | 7 901 | 5 145 | 2 405 | 561 | 99 340 | 60 640 | 20 581 | 624 | 17 495 |
| 1958 | 2 178 | 4 643 | 7 146 | 1 474 | 2 605 | 107 691 | 65 075 | 18 046 | 814 | 23 756 |
| 1959 | 2 116 | 4 780 | 6 418 | 3 856 | 644 | 103 710 | 69 435 | 17 814 | 929 | 15 532 |
| 1960 | 4 057 | 4 241 | 6 187 | 1 683 | 508 | 117 297 | 72 735 | 16 676 | 978 | 26 908 |
| 1960 I ... | 2 228 | 4 736 | 11 625 | — | 914 | 99 652 | 62 949 | 19 503 | 898 | 16 302 |
| II ... | 2 329 | 4 332 | 7 238 | 85 | 611 | 99 038 | 64 854 | 14 595 | 875 | 18 714 |
| III ... | 3 658 | 4 305 | 3 388 | 749 | 502 | 97 441 | 64 013 | 12 602 | 802 | 20 024 |
| IV ... | 3 854 | 4 257 | 9 251 | 56 | 487 | 105 635 | 65 815 | 17 905 | 735 | 21 180 |
| V ... | 4 085 | 3 849 | 4 808 | 951 | 517 | 106 594 | 67 376 | 14 210 | 845 | 24 163 |
| VI ... | 3 865 | 3 798 | 8 129 | 691 | 676 | 111 240 | 69 698 | 17 159 | 863 | 23 520 |
| VII ... | 3 904 | 3 777 | 9 107 | 294 | 492 | 111 672 | 69 463 | 17 574 | 849 | 23 786 |
| VIII ... | 3 993 | 3 731 | 11 851 | 332 | 710 | 112 421 | 67 967 | 20 617 | 903 | 22 934 |
| IX ... | 3 871 | 3 876 | 10 254 | 104 | 894 | 113 188 | 70 391 | 18 999 | 838 | 22 960 |
| X ... | 3 789 | 3 934 | 11 414 | — | 708 | 112 523 | 69 990 | 19 845 | 879 | 21 809 |
| XI ... | 3 998 | 4 150 | 8 632 | 208 | 748 | 111 833 | 71 531 | 17 736 | 784 | 21 782 |
| XII ... | 4 057 | 4 241 | 6 187 | 1 683 | 508 | 117 297 | 72 735 | 16 676 | 978 | 26 908 |
| 1961 I ... | 3 306 | 4 541 | 2 239 | 572 | 1 407 | 110 184 | 69 589 | 12 065 | 1 084 | 27 446 |

| | | | | | | | | | | | | |
|------------------------|------|------------|------|-------|------|------------|-------|-------|------|-----------|------|-------|
| b. Alin diskonttokorko | 1947 | 15/12—1948 | 5/2 | 5 ¼ % | 1949 | 1/7—1950 | 2/11 | 5 ¾ % | 1954 | 1/12—1956 | 18/4 | 5 % |
| Lägsta diskontranta | 1948 | 6/2—1949 | 31/1 | 7 ¾ % | 1950 | 3/11—1951 | 15/12 | 7 ¾ % | 1956 | 19/4—1959 | 28/2 | 6 ½ % |
| Lowest discount rate | 1949 | 1/2—1949 | 30/6 | 6 ¾ % | 1951 | 16/12—1954 | 30/11 | 5 ¾ % | 1959 | 1/3— | | 6 % |

c. Avista myyntikurssit — Avista försäljningskurser — A vista rates of exchange

| Päivä- määrä Datum Date | New York (1 \$) | Mont- real (1 C\$) | Lontoo London (1 £) | Tuk- holma Stock- holm (100 Kr) | Oslo (100 Kr) | Kööpen- hamina Köpen- hamn Copen- hagen (100 Kr) | Bryssel Brussels (100 Fr) | Amster- dam (100 Fl) | Zü- rich (100 Fr) | Fr.- furt a/M. (100 DM) | Pariisi Paris (100 Fr) | Praha Prag (100 Kč) | Lissabon Lisbon (100 Esc.) | Wien Vien- na (100 sh) | Moskova Moskva (Clea- ring- ring) (100 rubl) | Rooma Roma Romé (100 lira) |
|--|-----------------------|--------------------------|---------------------------|--|---------------------|--|---------------------------------|----------------------------|----------------------------|-------------------------------------|------------------------------|------------------------------|----------------------------------|------------------------------------|--|--|
| Viralliset myyntikurssit — Officiella försäljningskurser — Official selling rates — mk | | | | | | | | | | | | | | | | |
| 1955 31/12 | 231:— | 233:50 | 646:— | 4 447 3 228 | 3 341 | 463:— | 6 080 | 5 275 5 510 | 66:— | 3 208 | 804:— | 890 | 5 775 | — | — | — |
| 1956 31/12 | 231:— | 238:— | 646:— | 4 472 3 242 | 3 335 | 460:50 | 6 064 | 5 277 5 516 | 65:73 | 3 208 | 804:— | 890 | 5 775 | — | — | — |
| 1957 31/12 | 321:— | 327:— | 898:— | 6 200 4 490 | 4 640 | 642:— | 8 475 | 7 330 7 638 | 76:45 | 4 463 | 1 118:50 | 1 234 | 8 035 | 51:25 | — | — |
| 1958 31/12 | 320:40 | 332:50 | 897:50 | 6 197 4 487 | 4 642 | 643:— | 8 478 | 7 440 7 670 | 64:98 | 4 463 | 1 118:50 | 1 234 | 8 035 | 51:30 | — | — |
| 1959 31/12 | 320:20 | 336:30 | 896:— | 6 185 4 484 | 4 643 | 640:50 | 8 495 | 7 420 7 678 | 64:98 | 4 458 | 1 120:— | 1 234 | 8 025 | 51:60 | — | — |
| 1960 31/12 | 320:50 | 322:— | 898:50 | 6 195 4 490 | 4 650 | 645:— | 8 496 | 7 442 7 680 | 6 532 | 4 458 | 1 120:— | 1 232 | 8 025 | 51:60 | — | — |
| 1959 31/7 | 320:20 | 334:— | 900:50 | 6 192 4 500 | 4 652 | 642:— | 8 496 | 7 430 7 660 | 64:98 | 4 458 | 1 118:50 | 1 241 | 8 025 | 51:59 | — | — |
| » 31/8 | 320:40 | 336:20 | 899:50 | 6 192 4 500 | 4 652 | 641:— | 8 475 | 7 422 7 654 | 64:98 | 4 458 | 1 118:50 | 1 241 | 8 025 | 51:59 | — | — |
| » 30/9 | 320:20 | 337:80 | 897:50 | 6 192 4 490 | 4 648 | 640:20 | 8 485 | 7 405 7 654 | 64:98 | 4 458 | 1 118:50 | 1 242 | 8 025 | 51:65 | — | — |
| » 31/10 | 320:20 | 338:20 | 898:50 | 6 192 4 490 | 4 648 | 640:— | 8 484 | 7 368 7 678 | 64:98 | 4 458 | 1 118:50 | 1 240 | 8 025 | 51:65 | — | — |
| » 30/11 | 320:40 | 336:50 | 897:50 | 6 185 4 490 | 4 643 | 640:50 | 8 480 | 7 380 7 678 | 64:98 | 4 458 | 1 120:— | 1 237 | 8 025 | 51:65 | — | — |
| » 31/12 | 320:20 | 336:30 | 896:— | 6 185 4 484 | 4 643 | 640:50 | 8 495 | 7 420 7 678 | 64:98 | 4 458 | 1 120:— | 1 234 | 8 025 | 51:60 | — | — |
| 1960 31/1 | 320:20 | 336:20 | 897:50 | 6 185 4 484 | 4 639 | 642:— | 8 490 | 7 397 7 678 | 6 520 | 4 458 | 1 120:— | 1 234 | 8 025 | 51:60 | — | — |
| » 28/2 | 320:40 | 336:70 | 898:50 | 6 190 4 484 | 4 643 | 643:— | 8 504 | 7 392 7 684 | 6 530 | 4 458 | 1 120:— | 1 233 | 8 025 | 51:60 | — | — |
| » 31/3 | 320:60 | 336:— | 900:— | 6 200 4 500 | 4 655 | 643:— | 8 497 | 7 393 7 690 | 6 535 | 4 458 | 1 121:— | 1 233 | 8 025 | 51:68 | — | — |
| » 30/4 | 320:60 | 332:60 | 901:— | 6 212 4 500 | 4 650 | 643:50 | 8 504 | 7 393 7 691 | 6 540 | 4 458 | 1 123:— | 1 232 | 8 025 | 51:68 | — | — |
| » 31/5 | 321:— | 325:— | 900:— | 6 215 4 500 | 4 646 | 644:— | 8 518 | 7 444 7 698 | 6 550 | 4 458 | 1 123:— | 1 233 | 8 025 | 51:72 | — | — |
| » 30/6 | 321:20 | 328:— | 901:50 | 6 224 4 500 | 4 659 | 644:50 | 8 518 | 7 444 7 704 | 6 555 | 4 458 | 1 122:— | 1 238 | 8 025 | 51:76 | — | — |
| » 31/7 | 321:20 | 330:20 | 902:— | 6 225 4 504 | 4 663 | 642:— | 8 518 | 7 462 7 704 | 6 555 | 4 458 | 1 124:— | 1 242 | 8 025 | 51:76 | — | — |
| » 31/8 | 321:20 | 331:50 | 902:50 | 6 225 4 504 | 4 663 | 642:— | 8 511 | 7 453 7 704 | 6 555 | 4 458 | 1 126:— | 1 245 | 8 025 | 51:76 | — | — |
| » 30/9 | 321:— | 328:50 | 902:— | 6 220 4 509 | 4 668 | 643:— | 8 518 | 7 453 7 698 | 6 553 | 4 458 | 1 126:— | 1 242 | 8 025 | 51:72 | — | — |
| » 31/10 | 320:60 | 328:— | 902:50 | 6 215 4 504 | 4 660 | 645:50 | 8 511 | 7 453 7 692 | 6 546 | 4 458 | 1 126:— | 1 236 | 8 025 | 51:68 | — | — |
| » 30/11 | 320:25 | 327:60 | 900:— | 6 190 4 495 | 4 650 | 645:— | 8 489 | 7 436 7 680 | 6 537 | 4 458 | 1 122:— | 1 232 | 8 025 | 51:60 | — | — |
| » 31/12 | 320:50 | 322:— | 898:50 | 6 195 4 490 | 4 650 | 645:— | 8 496 | 7 442 7 680 | 6 532 | 4 458 | 1 120:— | 1 232 | 8 025 | 51:60 | — | — |
| 1961 31/1 | 321:— | 324:85 | 900:— | 6 215 4 490 | 4 650 | 644:50 | 8 489 | 7 448 7 692 | 6 550 | 4 458 | 1 122:— | 1 233 | 356:67 | 51:64 | — | — |

d. Kotimainen clearingliike
Inhemsk clearingörrelse
Domestic clearing accounts

| Vuosi ja kuukausi År och månad Year and month | Postivekselit, shekit ja siirtomääräykset — Postremissväxlar, checker o. kontokrediteringar Bankers' drafts, cheques and transfer orders | |
|---|---|--|
| | Luku Antal No. | Määrä Belopp Total sum Milj. mk |
| 1955 | 3 364 500 | 1 156 486 |
| 1956 | 3 528 893 | 1 250 162 |
| 1957 | 3 832 766 | 1 327 050 |
| 1958 | 4 165 927 | 1 375 701 |
| 1959 | 4 555 880 | 1 508 292 |
| 1960 | 5 350 028 | 1 752 009 |
| 1960 I .. | 374 389 | 127 686 |
| II .. | 385 285 | 123 599 |
| III .. | 431 160 | 139 435 |
| IV .. | 422 736 | 133 093 |
| V .. | 462 649 | 144 159 |
| VI .. | 459 643 | 143 886 |
| VII .. | 427 281 | 146 409 |
| VIII .. | 425 128 | 143 619 |
| IX .. | 448 766 | 152 677 |
| X .. | 492 317 | 158 862 |
| XI .. | 484 216 | 156 329 |
| XII .. | 536 458 | 182 255 |
| 1961 I .. | 469 214 | 156 749 |

19. Postisiirtoliike
Postgironörelsen
Post Office giro accounts

| Siirtotilit ¹⁾ Girokonton ²⁾ Giro accounts ³⁾ | | Tilitapahtumat (panot ja otot) — Transaktioner (in- och utbetalningar) Transactions (Deposits and withdrawals) | |
|--|--|---|--|
| Luku Antal No. | Määrä Belopp Total sum Milj. mk | Luku Antal No. | Määrä Belopp Total sum Milj. mk |
| 76 033 | 25 426 | 29 863 064 | 5 132 891 |
| 80 334 | 30 563 | 31 081 766 | 5 985 988 |
| 84 035 | 25 084 | 32 589 467 | 6 491 230 |
| 86 298 | 30 595 | 33 436 052 | 6 853 556 |
| 89 113 | 27 803 | 36 426 443 | 5 182 521 |
| 95 298 | 28 804 | 39 325 353 | 6 006 958 |
| 90 468 | 20 499 | 2 851 269 | 378 883 |
| 90 869 | 24 784 | 3 670 667 | 488 235 |
| 91 465 | 22 795 | 3 213 247 | 511 062 |
| 91 924 | 26 975 | 2 979 080 | 464 819 |
| 92 193 | 23 558 | 3 493 624 | 490 972 |
| 92 501 | 28 420 | 3 057 093 | 501 652 |
| 92 695 | 23 702 | 2 617 716 | 482 508 |
| 92 844 | 26 533 | 3 044 046 | 505 074 |
| 94 062 | 24 633 | 2 927 634 | 477 327 |
| 94 437 | 26 122 | 3 338 019 | 518 552 |
| 94 873 | 22 410 | 3 744 819 | 499 721 |
| 95 298 | 28 804 | 4 388 139 | 688 153 |

20. Protestoidut vekselit ja tratat²⁾
Protesterade växlar och trattor²⁾
Protested bills of exchange and drafts²⁾

| Vekselit Växlar Bills of exchange | Tratat Trattor Drafts | Yhteensä Summa Total |
|--|-----------------------------|----------------------------|
| 1 000 mk | | |
| 208 931 | 88 250 | 297 181 |
| 373 026 | 131 840 | 504 866 |
| 370 600 | 145 881 | 516 481 |
| 359 769 | 156 269 | 516 038 |
| 324 498 | 113 623 | 438 121 |
| *349 638 | *147 481 | *497 119 |
| 19 486 | 10 518 | 30 004 |
| 18 912 | 10 524 | 29 436 |
| 28 462 | 11 008 | 39 470 |
| 30 535 | 12 300 | 42 835 |
| 29 327 | 9 084 | 38 411 |
| 28 581 | 16 698 | 45 279 |
| 32 133 | 8 658 | 40 791 |
| 39 426 | 10 340 | 49 766 |
| 32 714 | 12 255 | 44 969 |
| 24 667 | 17 265 | 41 932 |
| 26 572 | 14 495 | 41 067 |
| 38 823 | 14 336 | 53 159 |
| 33 565 | 17 053 | 50 618 |

¹⁾ Vuoden ja kuukauden lopussa — ²⁾ Kauppalehden protestilistan mukaan. Kaupungit ja kauppalat. — ³⁾ Vuoden 1959 alusta pl. valtion tileillä tehdyt sisäiset siirrot.
¹⁾ Vid utgången av året och månaden — ²⁾ Enligt protestilistan i Kauppalehti. Städer och köpingar. — ³⁾ Från början av 1959 exkl. inre gireringar inom statens konvent.
¹⁾ End of year and month — ²⁾ According to Kauppalehti list of protested bills. Urban communes.

21. Helsingin Arvopaperipörssi — Helsingfors Fondbörs — Helsinki Stock Exchange

| Vuosi ja kuukausi År och månad Year and month | Myynti — Försäljning — Sales | | | | | Osakeindeksi ¹⁾ Aktieindex ¹⁾ Share index ¹⁾ 1948 = 100 | | | | |
|---|------------------------------|---|----------------------------|--------------------------|--|---|----------------------------|----------------------------|---|---|
| | Osakkeet Aktier Shares | Siitä — Därav — Of which | | | Merkintä oikeudet Tecknings- rätter Subscription rights | Obli- gaatiot Obligationer Bonds | Yhteensä Summa Total | Pankki- Banker Banks | Teolli- suus In- dustri In- dustry | Yleis- indeksi Gene- ral- index General index |
| | | Teolli- suus Industri Industry | Pankki- Banker Banks | Muut Övriga Others | | | | | | |
| Milj. mk — Mill. mk | | | | | | | | | | |
| 1955 | 2 095.8 | 1 554.4 | 400.3 | 141.1 | 73.1 | 143.5 | 2 312.4 | 150 | 380 | 339 |
| 1956 | 2 928.3 | 2 237.0 | 592.9 | 98.4 | 428.1 | 196.2 | 3 552.6 | 151 | 565 | 487 |
| 1957 | 2 332.0 | 1 777.5 | 370.4 | 184.1 | 0.2 | 315.5 | 2 647.7 | 131 | 500 | 430 |
| 1958 | 1 663.9 | 1 267.1 | 311.8 | 85.0 | 23.4 | 149.3 | 1 836.6 | 130 | 446 | 385 |
| 1959 | 2 289.1 | 1 695.3 | 490.8 | 103.0 | 293.6 | 128.1 | 2 710.8 | 146 | 506 | 435 |
| 1960 | 2 367.7 | 1 784.9 | 414.6 | 168.2 | 145.3 | 115.8 | 2 628.8 | 162 | 619 | 527 |
| 1960 I | 189.9 | 146.5 | 37.2 | 6.2 | — | 10.2 | 200.1 | 164 | 606 | 518 |
| 1960 II | 168.8 | 125.5 | 37.2 | 6.1 | — | 7.8 | 176.6 | 166 | 611 | 522 |
| 1960 III | 199.0 | 143.3 | 49.2 | 6.5 | 2.4 | 15.8 | 217.2 | 164 | 614 | 524 |
| 1960 IV | 213.9 | 151.4 | 47.2 | 15.3 | 23.4 | 11.2 | 248.5 | 162 | 603 | 514 |
| 1960 V | 226.6 | 160.7 | 36.2 | 29.7 | 13.4 | 13.0 | 253.0 | 159 | 587 | 501 |
| 1960 VI | 150.5 | 110.0 | 26.2 | 14.3 | 17.0 | 13.2 | 180.7 | 160 | 598 | 510 |
| 1960 VII | 153.1 | 118.2 | 23.0 | 11.9 | — | 4.5 | 157.6 | 164 | 643 | 545 |
| 1960 VIII | 202.7 | 155.1 | 31.4 | 16.2 | — | 8.0 | 210.7 | 163 | 649 | 549 |
| 1960 IX | 174.7 | 132.4 | 27.3 | 15.0 | 41.3 | 6.1 | 222.1 | 160 | 637 | 539 |
| 1960 X | 216.0 | 168.3 | 37.7 | 10.0 | 47.8 | 8.3 | 272.1 | 160 | 638 | 540 |
| 1960 XI | 226.9 | 179.7 | 29.1 | 18.1 | — | 9.8 | 236.7 | 159 | 626 | 531 |
| 1960 XII | 245.6 | 193.8 | 32.9 | 18.9 | — | 7.9 | 253.5 | 161 | 621 | 528 |
| 1961 I | 213.2 | 153.7 | 32.7 | 26.8 | — | 14.7 | 227.9 | 172 | 640 | 546 |

22. Henkivakuutusyhtiöiden hankinta²⁾ — Livförsäkringsbolagens nyanskaffning²⁾ Life insurance policies²⁾

| Uusia vakuutuksia Nya försäkringar Policies granted | |
|---|--|
| Luku Antal Number | Määrä Belopp Total value Mill. mk |
| 119 182 | 34 360 |
| 115 429 | 39 123 |
| 120 567 | 46 757 |
| 137 791 | 63 746 |
| 149 011 | 73 717 |
| 153 132 | 80 726 |
| 12 835 | 6 869 |
| 13 941 | 7 328 |
| 16 009 | 8 389 |
| 12 662 | 6 709 |
| 12 154 | 6 393 |
| 11 238 | 5 609 |
| 8 268 | 4 175 |
| 10 357 | 5 420 |
| 12 948 | 6 864 |
| 14 602 | 7 597 |
| 14 620 | 7 613 |
| 13 498 | 7 760 |
| 13 905 | 7 420 |

¹⁾ Unitaksen mukaan. Kuukauden keskihinnat — ²⁾ Suomen Pankin taloustieteellisen tutkimuslaitoksen mukaan. Kuukausitiedot ovat osittain arvioituit.
¹⁾ Enligt Unitas. Medelpris per månad — ²⁾ Enligt Finlands Banks institut för ekonomisk forskning. Månadsvärdena är delvis baserade på uppskattningar.
¹⁾ Mean prices of month — ²⁾ The monthly values are partly estimated

23. Ulkomainen matkustajaliikenne — Resandetraffiken mellan Finland och utlandet — Foreign passenger traffic

| Vuosi ja kuukausi År och månad Year and month | Ulkomaille lähteneet matkustajat Avresta resenärer till utlandet Departures | | | | Lähteneet ulkomaalaiset kansalaisuuden mukaan Avresta utlänningar enligt medborgarskap Departed foreigners by citizenship | | | | | | | | | Lähteneitä Suomen kansalaisia Avresta finska medborgare Departed Finns | |
|---|---|------------------------------------|-------------------------------|--|---|-----------------------------|--------------------------|--|---|--|------------------------------------|--|--|--|--|
| | Yhteensä Summa Total | Maitse Till lands By land | Meritse Sjöledes By sea | Lento- teitse Per flyg By air | Yhteensä Summa Total | Ruotsi Sverige Sweden | Norja Norge Norway | Tanska Dan- mark Den- mark | Iso-Britannia Stor- Britan- nien United King- dom | Neuvostoliitto Sovjet- unionen USSR | Ranska Frank- rike France | Saksa Tysk- land Ger- many | Yhdys- vallat Förenta staterna USA | | Muut maat Övriga länder Other countries |
| 1954 | 461 911 | 227 186 | 164 489 | 70 236 | 175 333 | 121 890 | 14 789 | 5 241 | 4 247 | 4 619 | 2 721 | 6 495 | 5 361 | 9 970 | 286 578 |
| 1955 | 553 736 | 277 042 | 186 441 | 90 253 | 230 340 | 169 104 | 10 252 | 6 062 | 5 431 | 6 164 | 3 279 | 9 671 | 7 241 | 13 136 | 323 396 |
| 1956 | 551 795 | 287 527 | 170 729 | 93 539 | 232 120 | 152 314 | 15 886 | 6 739 | 6 330 | 8 298 | 3 931 | 14 947 | 9 272 | 14 403 | 319 675 |
| 1957 | 620 339 | 330 417 | 190 873 | 99 049 | 249 942 | 168 408 | 15 235 | 6 101 | 8 112 | 7 257 | 4 517 | 15 296 | 9 177 | 15 839 | 370 397 |

Suomesta suoraan Pohjoismaiden ulkopuolelle lähteneet matkustajat¹⁾ — Personer som från Finland rest direkt till utomnordiskt land¹⁾ — Passengers departed directly to countries outside the Northern countries¹⁾

| | | | | | | | | | | | | | | | |
|-----------|--------|--------|--------|--------|--------|-------|-----|-----|-------|-------|-------|-------|-------|-------|--------|
| 1959 | 68 656 | 15 985 | 14 969 | 37 702 | 32 790 | 1 637 | 281 | 326 | 4 224 | 4 125 | 1 432 | 6 529 | 8 106 | 6 130 | 35 866 |
| 1960 | 93 101 | 22 290 | 20 048 | 50 763 | 45 046 | 3 568 | 320 | 363 | 5 615 | 5 775 | 2 323 | 9 711 | 9 805 | 7 566 | 48 055 |
| 1960 I | 2 198 | 265 | 109 | 1 824 | 899 | 23 | 8 | 6 | 97 | 184 | 54 | 238 | 92 | 197 | 1 299 |
| 1960 II | 3 030 | 469 | 95 | 2 466 | 1 062 | 30 | 5 | 3 | 93 | 305 | 45 | 302 | 85 | 194 | 1 968 |
| 1960 III | 3 467 | 596 | 57 | 2 814 | 1 293 | 59 | 2 | 7 | 129 | 343 | 56 | 328 | 130 | 239 | 2 174 |
| 1960 IV | 6 852 | 1 645 | 165 | 5 042 | 2 497 | 331 | 35 | 14 | 165 | 556 | 73 | 512 | 400 | 411 | 4 355 |
| 1960 V | 6 992 | 1 591 | 958 | 4 443 | 2 697 | 392 | 14 | 17 | 331 | 434 | 92 | 437 | 460 | 520 | 4 295 |
| 1960 VI | 13 504 | 3 179 | 4 370 | 5 955 | 6 238 | 694 | 42 | 44 | 654 | 613 | 302 | 1 580 | 1 341 | 968 | 7 266 |
| 1960 VII | 18 598 | 6 512 | 6 552 | 5 534 | 10 404 | 1 145 | 149 | 94 | 1 391 | 703 | 368 | 1 613 | 3 846 | 1 095 | 8 194 |
| 1960 VIII | 15 837 | 4 176 | 5 324 | 6 337 | 10 070 | 469 | 20 | 74 | 1 365 | 845 | 932 | 2 296 | 2 219 | 1 850 | 5 767 |
| 1960 IX | 8 178 | 1 431 | 1 552 | 5 195 | 3 965 | 130 | 18 | 73 | 687 | 691 | 151 | 779 | 612 | 824 | 4 213 |
| 1960 X | 6 206 | 826 | 414 | 4 966 | 2 384 | 150 | 13 | 10 | 302 | 351 | 110 | 651 | 274 | 523 | 3 822 |
| 1960 XI | 4 402 | 733 | 242 | 3 427 | 1 593 | 26 | 5 | 13 | 198 | 344 | 63 | 456 | 145 | 343 | 2 809 |
| 1960 XII | 3 837 | 867 | 210 | 2 760 | 1 944 | 119 | 9 | 8 | 203 | 406 | 77 | 519 | 201 | 402 | 1 893 |
| 1961 I | 2 703 | 295 | 99 | 2 309 | 1 110 | 98 | 29 | 11 | 130 | 124 | 47 | 327 | 90 | 254 | 1 593 |

¹⁾ Toukokuusta 1958 alkaen ei ole saatavissa tietoja Pohjoismaihin tai niiden kautta matkustaneista.
¹⁾ Fr.o.m. maj 1958 saknas uppgifter om till de nordiska länderna eller genom dem avresta.
¹⁾ Beginning May 1958, data not available for persons departed to or via the Northern countries.

24. Moottoriajoneuvot — Motorfordon — Motor vehicles

| Vuoden ja kuukauden lopussa Vid utgången av End of | Henkilö-autot ¹⁾ Personbilar ²⁾ Cars ³⁾ | | Kuorma-autot Lastbilar Lorries | | Linja- autot Bussar Buses | Paketti- autot ¹⁾ Paket- bilar ¹⁾ Vans ³⁾ | Munt- autot Övriga bilar Other auto- mobiles | Kaikki autot Alla bilar All automobiles | | Käyttövoima Drivkraft Motive power | | Moottori- pyörät Motor- cycles |
|--|--|---|--------------------------------------|---|------------------------------------|--|--|---|---|--|--------|---|
| | Yhteensä Summa Total | Ammatt. Yrkesm. Profes- sional | Yhteensä Summa Total | Ammatt. Yrkesm. Profes- sional | | | | Yhteensä Summa Total | Ammatt. Yrkesm. Profes- sional | Bensiini Bensin Motor spirits | Diesel | |

a. Rekisterissä olevat moottoriajoneuvot — Inregistrerade motorfordon — Motor vehicles registered

| | | | | | | | | | | | | |
|----------------|---------|--------|--------|--------|-------|--------|-------|---------|--------|---------|--------|---------|
| 1954 | 70 795 | 8 016 | 34 336 | 16 749 | 4 189 | 11 367 | | 120 687 | | | | 49 288 |
| 1955 | 85 448 | 8 667 | 38 259 | 19 460 | 4 458 | 13 411 | | 141 576 | | | | 57 239 |
| 1956 | 110 376 | 9 486 | 45 373 | 23 957 | 4 927 | 8 167 | 2 704 | 171 547 | 38 876 | 158 962 | 12 522 | 69 452 |
| 1957 | 126 864 | 10 273 | 42 328 | 22 401 | 4 965 | 8 517 | 2 162 | 184 836 | 38 016 | 170 540 | 14 226 | 86 252 |
| 1958 | 139 222 | 10 701 | 42 717 | 22 558 | 5 219 | 10 525 | 2 340 | 200 023 | 38 905 | 181 443 | 18 490 | 89 060 |
| 1959 | 160 419 | 11 312 | 45 347 | 24 614 | 5 479 | 11 937 | 2 440 | 225 622 | 41 903 | 199 668 | 25 845 | 95 789 |
| 1959 VII | 154 485 | 11 894 | 47 322 | 25 853 | 5 556 | 11 696 | 2 451 | 221 510 | 43 784 | 198 028 | 23 387 | 98 116 |
| VIII | 157 153 | 11 772 | 47 573 | 25 908 | 5 599 | 11 809 | 2 474 | 224 608 | 43 771 | 200 535 | 23 974 | 100 166 |
| IX | 159 908 | 11 971 | 48 348 | 26 380 | 5 649 | 12 058 | 2 500 | 228 463 | 44 502 | 203 707 | 24 657 | 101 918 |
| X | 161 384 | 12 097 | 49 113 | 26 951 | 5 701 | 12 221 | 2 515 | 230 934 | 45 266 | 205 411 | 25 420 | 103 359 |
| XI | 162 352 | 12 187 | 49 846 | 27 495 | 5 747 | 12 342 | 2 520 | 232 807 | 45 949 | 206 561 | 26 143 | 103 998 |
| XII | 160 419 | 11 312 | 45 347 | 24 614 | 5 479 | 11 937 | 2 440 | 225 622 | 41 903 | 199 668 | 25 845 | 95 789 |
| *1960 I | 160 913 | 11 372 | 45 845 | 24 948 | 5 515 | 12 047 | 2 458 | 226 778 | 42 340 | 200 333 | 26 336 | 95 928 |
| II | 161 568 | 11 451 | 46 433 | 25 357 | 5 551 | 12 243 | 2 469 | 228 264 | 42 871 | 201 260 | 26 895 | 96 305 |
| III | 163 019 | 11 579 | 47 241 | 25 912 | 5 608 | 12 646 | 2 480 | 230 994 | 43 621 | 203 194 | 27 690 | 97 371 |
| IV | 165 706 | 11 650 | 47 920 | 26 374 | 5 689 | 13 178 | 2 517 | 235 010 | 44 241 | 206 382 | 28 520 | 99 051 |
| V | 169 001 | 11 883 | 48 585 | 26 798 | 5 765 | 14 116 | 2 536 | 240 003 | 44 945 | 210 682 | 29 213 | 101 402 |
| VI | 171 906 | 11 940 | 49 015 | 27 055 | 5 828 | 15 113 | 2 561 | 244 423 | 45 405 | 214 350 | 29 965 | 104 572 |
| VII | 174 659 | 12 193 | 49 657 | 27 473 | 5 887 | 16 303 | 2 577 | 249 083 | 46 152 | 218 320 | 30 655 | 108 564 |
| VIII | 177 935 | 12 415 | 50 346 | 27 862 | 5 949 | 17 481 | 2 601 | 254 312 | 46 850 | 222 855 | 31 349 | 111 574 |
| IX | 181 038 | 12 479 | 50 724 | 28 003 | 5 976 | 18 688 | 2 623 | 259 049 | 47 106 | 227 004 | 31 937 | 113 820 |
| X | 183 342 | 12 710 | 51 444 | 28 448 | 6 044 | 19 696 | 2 645 | 263 171 | 47 873 | 230 394 | 32 669 | 115 065 |
| XI | 184 783 | 12 866 | 51 914 | 28 769 | 6 087 | 20 446 | 2 661 | 265 891 | 48 409 | 232 604 | 33 179 | 115 711 |

b. Rekisteriin merkityt uudet ajoneuvot — Inregistrerade nya motorfordon — Registered new vehicles

Lääni - Län - Province

| | Tammijouluku 1960 — Januari-december 1960 — January-December 1960 | | | | | | | | | | | |
|--|---|--------------|--------------|--------------|------------|--------------|------------|---------------|--------------|---------------|--------------|---------------------|
| Uudenmaan — Nylands .. | 6 918 | 280 | 1 308 | 591 | 205 | 2 606 | 69 | 11 106 | 1 132 | 9 918 | 1 187 | 2 123 |
| Turun-Porin — Åbo-B:borgs | 3 312 | 181 | 1 084 | 685 | 91 | 1 384 | 32 | 5 903 | 983 | 4 783 | 1 120 | 2 223 |
| Ahvenanmaa — Åland ... | 119 | 8 | 19 | 13 | 1 | 62 | 1 | 202 | 22 | 184 | 18 | 38 |
| Hämeen — Tavastehus ... | 3 015 | 180 | 928 | 592 | 80 | 1 309 | 12 | 5 344 | 872 | 4 397 | 947 | 1 766 |
| Kymen — Kymmene | 1 725 | 115 | 516 | 357 | 46 | 580 | 26 | 2 893 | 546 | 2 361 | 532 | 1 419 |
| Mikkelin — S:t Michels ... | 939 | 121 | 342 | 241 | 20 | 311 | 4 | 1 616 | 392 | 1 260 | 356 | 915 |
| Kuopion — Kuopio | 947 | 148 | 540 | 417 | 37 | 368 | 11 | 1 903 | 620 | 1 335 | 568 | 956 |
| Pohjois-Karjalan — Norra- Karelen | 800 | 132 | 329 | 245 | 21 | 274 | 11 | 1 435 | 412 | 1 087 | 348 | ²⁾ 1 120 |
| Vaasan — Vasa | 1 950 | 178 | 736 | 421 | 44 | 1 056 | 12 | 3 798 | 649 | 3 015 | 783 | 915 |
| Keski-Suomen — Mellersta- Finlands | 1 155 | 135 | 471 | 372 | 30 | 402 | 6 | 2 064 | 550 | 1 569 | 495 | ²⁾ 1 089 |
| Oulun — Uleåborgs | 1 485 | 161 | 612 | 487 | 41 | 436 | 9 | 2 583 | 695 | 1 937 | 646 | 1 385 |
| Lapin — Lapplands | 1 185 | 256 | 546 | 463 | 37 | 342 | 5 | 2 115 | 766 | 1 517 | 598 | 718 |
| Koko maa — Hela riket — Whole country | 23 550 | 1 895 | 7 431 | 4 884 | 653 | 9 130 | 198 | 40 962 | 7 639 | 33 363 | 7 598 | 14 667 |

Tammikuu 1961 — Januari 1961 — January 1961

| | | | | | | | | | | | | |
|--|--------------|------------|------------|------------|-----------|------------|-----------|--------------|------------|--------------|------------|------------|
| Uudenmaan — Nylands .. | 248 | 15 | 74 | 34 | 7 | 148 | 8 | 485 | 58 | 413 | 72 | 16 |
| Turun-Porin — Åbo-B:borgs | 176 | 21 | 94 | 69 | 9 | 96 | 2 | 377 | 100 | 266 | 111 | 39 |
| Ahvenanmaa — Åland ... | 9 | — | 3 | 1 | — | 8 | — | 20 | 1 | 17 | 3 | 1 |
| Hämeen — Tavastehus ... | 147 | 11 | 88 | 54 | 6 | 96 | 1 | 338 | 71 | 246 | 92 | 28 |
| Kymen — Kymmene | 62 | 6 | 25 | 20 | 5 | 40 | 4 | 136 | 34 | 102 | 34 | 16 |
| Mikkelin — S:t Michels ... | 92 | 18 | 56 | 40 | 6 | 46 | 2 | 202 | 65 | 140 | 62 | 37 |
| Kuopion — Kuopio | 71 | 19 | 52 | 38 | 3 | 26 | 2 | 154 | 59 | 101 | 53 | 20 |
| Pohjois-Karjalan — Norra- Karelen | 15 | 2 | 15 | 13 | 1 | 10 | 1 | 42 | 16 | 26 | 16 | 9 |
| Vaasan — Vasa | 80 | 19 | 28 | 16 | 4 | 40 | 2 | 154 | 40 | 113 | 41 | 22 |
| Keski-Suomen — Mellersta- Finlands | 46 | 6 | 19 | 14 | 3 | 20 | 1 | 89 | 24 | 70 | 19 | 16 |
| Oulun — Uleåborgs | 108 | 14 | 84 | 61 | 7 | 44 | — | 243 | 83 | 154 | 89 | 3 |
| Lapin — Lapplands | 6 | 1 | 1 | 1 | — | 3 | — | 10 | 2 | 9 | 1 | 1 |
| Koko maa — Hela riket — Whole country | 1 060 | 132 | 539 | 361 | 51 | 577 | 23 | 2 250 | 553 | 1 657 | 593 | 208 |

¹⁾ Ennen 1. 1. 1956 sisältyvät ns. farmariautot pakettiautojen ryhmään, sen jälkeen henkilöautojen ryhmään — ²⁾ Maaliskuusta lähtien.³⁾ Före 1. 1. 1956 ingår stationsvagnar i gruppen »pakettbilar», därefter i gruppen »personbilar» — ²⁾ Fr.o.m. mars.³⁾ Before 1. 1. 1956 station wagons are included in the group »vans», after that date in the group »cars» — ²⁾ Beginning March.

25. Valtionrautatiet — Statsjärnvägarna — State railways

| Vuosi ja kuukausi År och månad Year and month | Kaupallisessa liikenteessä kuljetettu tavaramäärä Befordrat gods i kommersiell trafik Freight carried in commercial traffic | | Varsinaiset matkustajat Egentliga resande Passengers carried | Tulot henkilöliikenteestä ¹⁾ Inkomster av persontrafiken ¹⁾ Receipts from passenger traffic ¹⁾ | Tulot tavaraliikenteestä ¹⁾ Inkomster av godstrafiken ¹⁾ Receipts from freight traffic ¹⁾ | Tulot kaikkiaan Summa inkomster Total receipts | Varsinaiset menot Egentliga utgifter Expenditure proper | Ylijäämä (+) tai vajaus (—) Överskott (+) eller underskott (—) Net surplus (+ or deficit (—) |
|---|---|----------------|--|---|--|--|---|---|
| | 1 000 t | 1 000 000 t-km | 1 000 | Milj. mk — Mill. mk | | | | |
| 1954 | 17 916 | 4 101 | 35 098 | 5 107 | 16 786 | 23 852 | 22 550 | +1 302 |
| 1955 | 19 158 | 4 482 | 36 616 | 5 381 | 16 987 | 25 101 | 25 566 | — 465 |
| 1956 | 17 905 | 4 424 | 34 950 | 5 753 | 18 237 | 27 184 | 28 982 | —1 798 |
| 1957 | 17 801 | 4 334 | 33 652 | 6 024 | 18 830 | 28 543 | 30 329 | —1 786 |
| 1958 | 16 150 | 4 063 | 31 169 | 6 358 | 19 349 | 29 624 | 29 854 | — 230 |
| *1959 | 17 044 | 4 205 | 33 392 | 6 467 | 19 972 | 30 885 | 31 275 | — 390 |
| *1959 VII | 1 394 | 327 | 2 640 | 768 | 1 356 | 2 450 | 2 602 | — 152 |
| VIII | 1 442 | 356 | 2 619 | 719 | 1 789 | 3 217 | 2 388 | + 830 |
| IX | 1 582 | 383 | 3 140 | 455 | 1 610 | 2 369 | 2 674 | — 305 |
| X | 1 633 | 381 | 2 850 | 473 | 1 952 | 2 780 | 2 662 | + 118 |
| XI | 1 622 | 388 | 2 817 | 388 | 1 632 | 2 394 | 2 700 | — 306 |
| XII | 1 393 | 333 | 3 075 | 669 | 2 074 | 3 479 | 3 512 | — 33 |
| *1960 I | 1 347 | 353 | 3 490 | 370 | 1 636 | 2 300 | 2 228 | + 72 |
| II | 1 525 | 444 | 2 788 | 435 | 1 981 | 2 681 | 2 635 | + 46 |
| III | 1 609 | 499 | 2 883 | 440 | 1 694 | 2 401 | 2 716 | — 315 |
| IV | 1 510 | 428 | 2 914 | 556 | 2 098 | 2 916 | 2 546 | + 370 |
| V | 1 618 | 400 | 2 898 | 490 | 1 685 | 2 506 | 2 738 | — 232 |
| VI | 1 507 | 353 | 2 644 | 758 | 1 910 | 2 976 | 3 089 | — 113 |
| VII | 1 624 | 386 | 2 664 | 831 | 1 490 | 2 688 | 2 762 | — 74 |
| VIII | 1 702 | 414 | 2 711 | 701 | 2 105 | 3 150 | 2 709 | + 442 |
| IX | 1 691 | 416 | 3 077 | 541 | 1 836 | 3 381 | 2 787 | + 593 |
| X | 1 696 | 412 | 2 699 | 417 | 2 256 | 3 065 | 3 040 | + 25 |
| XI | 1 726 | 398 | 2 965 | 478 | 1 677 | 2 503 | 2 608 | — 104 |

¹⁾ Vuodesta 1955 lähtien ei sisällä autoliikennetuloja.
²⁾ Från och med år 1955 exklusive inkomster av biltrafiken.
³⁾ Beginning 1955, excluding receipts from automobile traffic.

26. Ulkomainen merenkulku — Sjöfarten mellan Finland och utlandet — Foreign shipping

| Vuosi ja kuukausi År och månad Year and month | Saapuneet alukset — Ankomma fartyg — Vessels entered | | | | | | Lähteneet alukset — Avgångna fartyg — Vessels cleared | | | | | |
|---|--|---|---------------------------------------|---|--|---|---|---|---------------------------------------|---|---|---|
| | Luku — Antal Number | | nettotonnia 1 000 nettoton tons | | Tuotu- tavara- määrä Im- porterad varu- mängd Tons imported 1 000 t | Siitä suomal. aluksilla Därav med finska fartyg Of which with Finnish vessels | Luku — Antal Number | | nettotonnia 1 000 nettoton tons | | Viety tavara- määrä Ex- porterad varu- mängd Tons exported 1 000 t | Siitä suomal. aluksilla Därav med finska fartyg Of which with Finnish vessels |
| | Kaik- kiaan Summa Total | Niistä suomal. Därav finska Of which Finnish | Kaik- kiaan Summa Total | Lastissa Last- förande With cargo | | | Kaik- kiaan Summa Total | Niistä suomal. Därav finska Of which Finnish | Kaik- kiaan Summa Total | Lastissa Last- förande With cargo | | |
| 1955 | 8 314 | 2 825 | 6 802 | 4 348 | 6 329 | 4 112 | 8 291 | 2 790 | 6 770 | 5 590 | 7 929 | 3 017 |
| 1956 | 8 032 | 2 535 | 6 251 | 4 152 | 6 797 | 3 709 | 8 069 | 2 579 | 6 273 | 4 936 | 7 440 | 2 831 |
| 1957 | 9 134 | 2 820 | 6 794 | 4 483 | 7 064 | 3 855 | 9 125 | 2 779 | 6 786 | 5 175 | 7 437 | 2 796 |
| 1958 | 9 598 | 2 728 | 6 735 | 4 287 | 6 044 | 3 621 | 9 609 | 2 751 | 6 753 | 5 408 | 7 603 | 2 620 |
| 1959 | 11 432 | 3 315 | 7 718 | 4 932 | 6 761 | 4 383 | 11 449 | 3 299 | 7 773 | 6 221 | 8 829 | 3 199 |
| *1960 | 13 800 | 4 163 | 9 360 | 6 286 | 8 955 | 5 373 | 13 823 | 4 160 | 9 377 | 7 427 | 10 401 | 3 555 |
| 1959 VIII | 1 435 | 392 | 833 | 513 | 604 | 397 | 1 427 | 390 | 818 | 694 | 915 | 285 |
| IX | 1 330 | 331 | 769 | 433 | 575 | 378 | 1 319 | 329 | 779 | 662 | 1 012 | 320 |
| X | 1 184 | 310 | 728 | 459 | 764 | 478 | 1 220 | 315 | 737 | 600 | 928 | 306 |
| XI | 984 | 285 | 697 | 459 | 801 | 482 | 966 | 280 | 689 | 532 | 833 | 312 |
| XII | 761 | 272 | 642 | 464 | 749 | 455 | 821 | 260 | 691 | 484 | 719 | 288 |
| *1960 I | 497 | 215 | 537 | 431 | 681 | 448 | 498 | 198 | 537 | 345 | 506 | 258 |
| II | 325 | 155 | 381 | 284 | 400 | 300 | 348 | 165 | 396 | 319 | 462 | 252 |
| III | 297 | 151 | 357 | 267 | 402 | 299 | 296 | 150 | 357 | 288 | 408 | 218 |
| IV | 516 | 195 | 486 | 350 | 541 | 340 | 474 | 199 | 468 | 366 | 531 | 260 |
| V | 1 208 | 322 | 810 | 554 | 832 | 479 | 1 109 | 325 | 758 | 564 | 812 | 281 |
| VI | 1 735 | 468 | 1 056 | 675 | 807 | 457 | 1 708 | 476 | 1 038 | 851 | 1 135 | 283 |
| VII | 2 081 | 618 | 1 206 | 756 | 771 | 430 | 2 112 | 630 | 1 217 | 1 056 | 1 301 | 348 |
| VIII | 2 056 | 603 | 1 170 | 736 | 871 | 485 | 2 090 | 606 | 1 202 | 1 006 | 1 336 | 371 |
| IX | 1 589 | 433 | 968 | 576 | 846 | 494 | 1 629 | 426 | 973 | 812 | 1 172 | 338 |
| X | 1 447 | 372 | 849 | 563 | 930 | 532 | 1 420 | 365 | 863 | 683 | 1 028 | 323 |
| XI | 1 197 | 337 | 831 | 575 | 1 027 | 603 | 1 184 | 316 | 793 | 569 | 876 | 291 |
| XII | 852 | 294 | 709 | 519 | 847 | 506 | 955 | 304 | 775 | 568 | 834 | 332 |
| *1961 I | 635 | 275 | 580 | 450 | | | 634 | 258 | 613 | 412 | | |

27. Kauppalaivasto — Handelsflottan — Merchant fleet

| Vuoden ja kuukauden lopussa Vid utgången av End of | Koko kauppalaivasto Hela handelsflottan Whole merchant fleet | | Höyryalukset Ångfartyg Steamers | | Moottorialukset Motorfartyg Motor ships | |
|--|--|---|---------------------------------------|---|---|---|
| | Luku Antal Number | 1 000 brutto- tonnia brutto- Gross tonnage | Luku Antal Number | 1 000 brutto- tonnia brutto- Gross tonnage | Luku Antal Number | 1 000 brutto- tonnia brutto- Gross tonnage |
| 1955 | 595 | 752 | 316 | 436 | 162 | 305 |
| 1956 | 583 | 777 | 293 | 424 | 173 | 331 |
| 1957 | 576 | 767 | 274 | 401 | 186 | 364 |
| 1958 | 538 | 755 | 252 | 362 | 183 | 383 |
| *1959 | 517 | 718 | 223 | 312 | 196 | 396 |
| *1960 | 521 | 801 | 216 | 314 | 217 | 478 |
| *1960 I .. | 516 | 718 | 223 | 312 | 196 | 396 |
| II .. | 508 | 708 | 217 | 302 | 195 | 396 |
| III .. | 505 | 705 | 216 | 304 | 194 | 392 |
| IV .. | 505 | 706 | 216 | 304 | 194 | 393 |
| V .. | 507 | 712 | 217 | 307 | 196 | 395 |
| VI .. | 512 | 722 | 219 | 311 | 199 | 401 |
| VII .. | 514 | 735 | 220 | 312 | 201 | 413 |
| VIII .. | 516 | 738 | 222 | 314 | 203 | 415 |
| IX .. | 518 | 754 | 221 | 316 | 206 | 428 |
| X .. | 518 | 758 | 219 | 315 | 208 | 434 |
| XI .. | 521 | 769 | 216 | 311 | 214 | 449 |
| XII .. | 521 | 801 | 216 | 314 | 217 | 478 |
| *1961 I .. | 518 | 803 | 216 | 313 | 216 | 481 |

28. Kotimaisten lentoyhtiöiden säännöllinen lentoliikenne
Inhemska flygbolags reguljära flygtrafik
Scheduled air traffic of Finnish companies

| Vuosi ja kuukausi År och månad Year and month | Lento-km Flyg-km Kilometres flown | Matkustajien luku Passagerar-km Passenger-km | Matkustajien luku Antal passagerare Passengers carried | Rahitia ja postia Frakt och post Freight and mail |
|---|---|--|--|---|
| | 1 000 | | 1 000 ton-km | |
| 1954 | 5 283 | 94 507 | 238 897 | 873 |
| 1955 | 6 611 | 120 976 | 291 849 | 1 096 |
| 1956 | 8 044 | 143 080 | 353 380 | 1 679 |
| 1957 | 9 959 | 169 018 | 409 757 | 1 740 |
| 1958 | 10 362 | 177 351 | 424 145 | 2 269 |
| 1959 | 11 000 | 186 084 | 434 835 | 3 696 |
| 1959 IX | 935 | 17 917 | 38 944 | 310 |
| X | 966 | 16 622 | 36 137 | 353 |
| XI | 895 | 13 964 | 34 474 | 346 |
| XII | 866 | 12 812 | 32 335 | 386 |
| 1960 I | 808 | 11 139 | 30 811 | 261 |
| II | 778 | 11 404 | 32 115 | 296 |
| III | 824 | 14 276 | 40 667 | 311 |
| IV | 1 005 | 18 661 | 44 973 | 397 |
| V | 1 040 | 22 196 | 49 850 | 372 |
| VI | 1 014 | 24 197 | 54 710 | 312 |
| VII | 1 086 | 23 755 | 56 037 | 278 |
| VIII | 1 086 | 24 347 | 55 618 | 333 |
| IX | 1 022 | 23 506 | 52 491 | 391 |
| X | 1 017 | 20 037 | 46 233 | 376 |
| XI | 900 | 17 519 | 43 290 | 357 |

29. Posti- ja lennätinlaitos — Post- och telegrafverket — Postal, telegraphic and telephone services

| Vuosi ja kuukausi År och månad Year and month | Postitulos Post-inkomster Postal revenue | Puhelintulot Telefon-inkomster Revenue from telephone service | Lennätintulot Telegraf-inkomster Revenue from telegraphic service | Muita tuloja Övriga inkomster Other revenue | Yhteensä Summa Total revenue | Kaukopuhelut Fjärrsamtal Trunk calls | | Sähkösanomat Telegram Telegrams | | Telexkirjoitus Telexskrivning Telex calls | | |
|---|---|--|--|--|---------------------------------|---|-------|--|--|--|---------------------------------|---|
| | Milj. mk — Mill. mk | | | | | 1 000 | | kotimaassa (3 min. jaks.) inrikes (3 min. period.) ¹⁾ | ulkomaille (minuuteissa) till utlandet (i minuter) ²⁾ | kotimaassa inrikes within Finland | ulkomaille till utlandet abroad | kotimaassa (sykkyksiä) ³⁾ inrikes (impulser) ³⁾ within Finland (pulses) ³⁾ |
| 1954 .. | 6 381.7 | 3 204.9 | 388.3 | 96.6 | 10 071.5 | 68 285 | 1 868 | 691 | 459 | 810 | 318 | |
| 1955 .. | 6 714.2 | 3 625.8 | 442.7 | 105.4 | 10 888.1 | 74 444 | 1 868 | 725 | 483 | 1 528 | 458 | |
| 1956 .. | 7 758.4 | 4 171.2 | 486.0 | 137.0 | 12 552.6 | 76 065 | 2 036 | 695 | 487 | 2 424 | 624 | |
| 1957 .. | 8 934.2 | 4 539.3 | 542.5 | 113.1 | 14 129.1 | 75 962 | 1 983 | 691 | 452 | 2 587 | 654 | |
| 1958 .. | 10 126.9 | 5 144.7 | 615.6 | 129.8 | 16 017.1 | 77 182 | 2 027 | 664 | 446 | 2 518 | 762 | |
| *1959 .. | 10 792.4 | 6 231.5 | 679.6 | 180.1 | 17 883.0 | 82 162 | 2 265 | 678 | 486 | 4) 1 513 | 927 | |
| *1959 IX | 837.5 | 478.5 | 57.2 | 12.2 | 1 385.4 | 7 130 | 196 | 57 | 46 | 428 | 89 | |
| X | 899.9 | 703.5 | 85.9 | 15.3 | 1 704.4 | 7 425 | 209 | 57 | 46 | 431 | 95 | |
| XI | 931.5 | 440.5 | 43.0 | 16.6 | 1 431.6 | 7 132 | 209 | 54 | 44 | 374 | 91 | |
| XII | 1 694.4 | 572.0 | 72.9 | 35.0 | 2 374.3 | 6 876 | 215 | 65 | 41 | 394 | 81 | |
| *1960 I | 797.6 | 658.6 | 71.6 | 8.5 | 1 536.2 | 6 526 | 193 | 50 | 33 | 326 | 78 | |
| II | 844.6 | 527.8 | 50.1 | 12.7 | 1 435.0 | 6 499 | 205 | 46 | 36 | 520 | 85 | |
| III | 934.7 | 571.3 | 64.4 | 40.9 | 1 611.3 | 7 104 | 223 | 53 | 37 | 390 | 94 | |
| IV | 955.9 | 729.6 | 77.4 | 12.1 | 1 774.9 | 6 778 | 210 | 52 | 35 | 408 | 88 | |
| V | 878.2 | 528.0 | 56.8 | 22.2 | 1 485.2 | 7 237 | 232 | 68 | 41 | 537 | 98 | |
| VI | 871.5 | 582.9 | 62.8 | 19.2 | 1 536.4 | 6 619 | 214 | 60 | 42 | 549 | 97 | |
| VII | 825.3 | 586.2 | 60.3 | 15.5 | 1 487.3 | 6 076 | 186 | 59 | 38 | 376 | 100 | |
| VIII | 825.7 | 595.3 | 76.4 | 16.6 | 1 513.9 | 6 914 | 219 | 57 | 44 | 580 | 99 | |
| IX | 951.2 | 580.1 | 68.2 | 15.8 | 1 615.4 | 7 090 | 227 | 56 | 45 | 600 | 105 | |
| X | 950.5 | 765.1 | 70.2 | 17.8 | 1 803.6 | 7 408 | 234 | 56 | 44 | 537 | 110 | |
| XI | 1 010.0 | 561.9 | 65.5 | 23.2 | 1 660.6 | 7 364 | 242 | 56 | 43 | 618 | 112 | |

¹⁾ Liikenne on ilmoitettu minuutteina elokuun alkuun 1959 saakka ja sen jälkeen liikenteen osittain automatisoituessa eripituisina maksusykäksinä, joihin sisältyy myöskin käsivälitteinen liikenne maksusykäksiksi muunnettuna — ⁴⁾ Lisäksi 2.03 milj. automaattisen liikenteen eripituisia maksusykäksistä.

²⁾ Trafiken har till början av augusti 1959 angivits i minuter och därefter, sedan en partiell övergång till automatisk trafik skett, i form av betalningsimpulser av olika längd. Det antal impulser som angivits innefattar även den manuella trafiken omräknad i betalningsimpulser — ⁴⁾ Där till 2.03 milj. taximpulser av olika längd i automattrafik.

³⁾ Within Finland (3-minute periods) — ³⁾ Abroad (minutes).

⁴⁾ Traffic is indicated in minutes until August, 1959, and after that date, automatic service having been partly introduced, in taxable pulses with different intervals; the pulse number also includes the manual traffic figures converted into taxable pulses — ⁴⁾ In addition 2.03 million counting impulses of different length in automatic service.

30. Elintarvikkeiden ym. vähittäiskauppahintoja ¹⁾ — Detaljhandelspriser för livsmedel m.m. ¹⁾ — Retail prices for provisions etc. ¹⁾

| Vuosi ja kuukausi År och månad Year and month | Maito, kuorimaton ²⁾ Mjöl, oskummad ²⁾ Whole milk ²⁾ | Meijerivoi Mejerismör Dairy butter | Margarini Margarin Margarine | Munat Ägg Eggs | Perunat Potatis Potatoes | Herneet, kuivatut Ärter, torkade Dried peas | Vehnäjauhot, hienot Vetemjöl, fint Wheat flour | Ruisjauhot, tavalliset Rågmjöl, vanligt Rye meal | Kaurasuuriinot, litistetyt Havregryn, manglade Rolled oats | Manna-suuriinot Mannagryn Semolina |
|---|---|--|------------------------------------|----------------------|--------------------------------|---|--|--|--|--|
| | Markkaa kilolta — Mark per kg — Marks per kilogram | | | | | | | | | |
| 1955 | 21: 79 | 346: 20 | 199: 39 | 229: 63 | ³⁾ 62: 86 | 76: 04 | 45: 41 | 38: 38 | 64: 08 | 50: 88 |
| 1956 | 30: 43 | 415: 23 | 223: 94 | 249: 06 | ³⁾ 72: 93 | 80: 20 | 45: 34 | 38: 59 | 67: 84 | 50: 85 |
| 1957 | 33: 85 | 511: 73 | 279: 33 | 258: 75 | ³⁾ 56: 56 | 80: 70 | 50: 99 | 43: 66 | 72: 57 | 57: 27 |
| 1958 | 37: 25 | 476: 34 | 316: 05 | 271: 13 | 18: 77 | 86: 65 | ⁴⁾ 186: 44 | 55: 01 | 74: 85 | 76: 03 |
| 1959 | 39: 68 | 450: 67 | 316: 05 | 279: 80 | 20: 22 | 101: 38 | ⁴⁾ 219: 81 | 56: 53 | 84: 72 | 87: 85 |
| 1960 | 41: 07 | 464: — | 316: 05 | 303: 35 | 21: 66 | 107: 68 | ⁴⁾ 232: 43 | 59: 90 | 89: 62 | 91: 07 |
| 1959 | XI.. | 464: — | 316: 05 | 321: 60 | 21: 81 | 105: 21 | ⁴⁾ 230: 41 | 59: 87 | 86: 54 | 90: 42 |
| | XII.. | 464: — | 316: 05 | 320: 82 | 22: 14 | 105: 79 | ⁴⁾ 230: 43 | 59: 88 | 88: 95 | 90: 42 |
| 1960 | I.. | 464: — | 316: 05 | 293: 81 | 22: 87 | 108: 69 | ⁴⁾ 230: 64 | 59: 89 | 89: 43 | 90: 42 |
| | II.. | 464: — | 316: 05 | 271: 31 | 23: 59 | 109: 86 | ⁴⁾ 230: 67 | 59: 87 | 89: 39 | 90: 43 |
| | III.. | 464: — | 316: 05 | 281: 31 | 24: 29 | 108: 06 | ⁴⁾ 230: 27 | 59: 87 | 89: 47 | 90: 44 |
| | IV.. | 464: — | 316: 05 | 301: 78 | 24: 69 | 108: 02 | ⁴⁾ 230: 75 | 59: 91 | 89: 48 | 90: 45 |
| | V.. | 464: — | 316: 05 | 295: 15 | 24: 59 | 109: 23 | ⁴⁾ 230: 73 | 59: 91 | 89: 50 | 90: 47 |
| | VI.. | 464: — | 316: 05 | 287: 10 | 24: 18 | 109: 02 | ⁴⁾ 230: 76 | 59: 92 | 89: 47 | 90: 47 |
| | VII.. | 464: — | 316: 05 | 293: 42 | 23: 49 | 108: 87 | ⁴⁾ 230: 74 | 59: 94 | 89: 48 | 90: 45 |
| | VIII.. | 464: — | 316: 05 | 303: 36 | ⁵⁾ 22: 54 | 108: 29 | ⁴⁾ 230: 74 | 59: 91 | 89: 61 | 90: 47 |
| | IX.. | 464: — | 316: 05 | 312: 62 | 18: 34 | 106: 19 | ⁴⁾ 235: 17 | 59: 92 | 89: 83 | 92: 12 |
| | X.. | 464: — | 316: 05 | 326: 21 | 16: 32 | 105: 72 | ⁴⁾ 235: 97 | 59: 90 | 89: 91 | 92: 39 |
| | XI.. | 464: — | 316: 05 | 342: 13 | 16: 24 | 106: 00 | ⁴⁾ 236: 39 | 59: 89 | 107: 78 | 92: 35 |
| | XII.. | 464: — | 316: 05 | 331: 97 | 16: 37 | 104: 20 | ⁴⁾ 236: 31 | 59: 88 | 89: 92 | 92: 38 |
| 1961 | I.. | 464: — | 316: 05 | 304: 31 | 16: 83 | 106: 39 | ⁴⁾ 236: 46 | 59: 89 | 90: 01 | 92: 49 |

| Vuosi ja kuukausi År och månad Year and month | Ruisleipä, kova (näkki-leipä) Rågbröd, hårt (knäckebröd) Crisp rye bread | Ruisleipä, pehmeä Rågbröd mjukt. Rye bread | Slanliha, tuore, kyllillä Fläsk, färskt, sidfläsk Fresh pork | Silakka, tuore Strömning, färsk Fresh Baltic herring | Silakka, suolattu Strömning, saltad Salted Baltic herring | Silli, suolattu Sill, saltad Salted herring | Palasukkeri Bitsocker Lump sugar | Koivuhalot, pitkät, kotlinajettuina ⁷⁾ Björkved, lång, hemkörd ⁷⁾ Birch fuel wood ⁷⁾ | Savukkeet ⁸⁾ Cigarettes ⁸⁾ |
|---|--|--|--|---|--|---|--|---|---|
| | Markkaa kilolta — Mark per kg — Marks per kilogram | | | | | | | | |
| 1955 | 76: 90 | 44: 08 | 322: 43 | 91: 12 | 73: 08 | 63: 38 | 75: 88 | 6 653: 19 | 60: — |
| 1956 | 78: 18 | 45: 67 | 338: 01 | 112: 39 | 81: 29 | 65: 90 | 101: 89 | 7 677: 71 | 60: — |
| 1957 | 86: 10 | 51: — | 353: 55 | 124: 80 | 95: 30 | 75: 11 | 147: 48 | 7 835: 78 | 74: 82 |
| 1958 | 104: 95 | ⁶⁾ 50: 17 | 333: 73 | 128: 25 | 107: 74 | 172: 50 | 133: 91 | 7 195: 32 | 92: 70 |
| 1959 | 111: 97 | ⁶⁾ 53: 25 | 355: 73 | 112: 99 | 109: 40 | 192: 69 | 133: 86 | 6 599: 63 | 95: — |
| 1960 | 120: 96 | ⁶⁾ 56: 75 | 415: 75 | 120: 15 | 122: 31 | 205: 15 | 133: 80 | 6 488: 76 | 95: — |
| 1959 | XI.. | ⁶⁾ 56: 07 | 373: 65 | 125: 75 | 109: 86 | 195: 85 | 133: 85 | 6 467: 90 | 95: — |
| | XII.. | ⁶⁾ 56: 08 | 386: 62 | 127: 39 | 111: 85 | 195: 72 | 133: 85 | 6 457: 16 | 95: — |
| 1960 | I.. | ⁶⁾ 56: 10 | 415: 27 | 148: 92 | 111: 97 | 196: 13 | 133: 85 | 6 438: 49 | 95: — |
| | II.. | ⁶⁾ 56: 10 | 415: 16 | 137: 91 | 115: 05 | 197: 10 | 133: 85 | 6 464: 87 | 95: — |
| | III.. | ⁶⁾ 56: 11 | 414: 02 | 148: 02 | 118: 78 | 197: 76 | 133: 84 | 6 463: 67 | 95: — |
| | IV.. | ⁶⁾ 56: 36 | 411: 76 | 139: 69 | 120: 47 | 199: 74 | 133: 79 | 6 448: 52 | 95: — |
| | V.. | ⁶⁾ 56: 69 | 393: 01 | 68: 42 | 118: 84 | 200: 60 | 133: 79 | 6 448: 62 | 95: — |
| | VI.. | ⁶⁾ 56: 94 | 400: 06 | 63: 48 | 119: 20 | 200: 74 | 133: 79 | 6 443: 35 | 95: — |
| | VII.. | ⁶⁾ 56: 94 | 405: 43 | 88: 64 | 120: 58 | 199: 22 | 133: 80 | 6 441: 93 | 95: — |
| | VIII.. | ⁶⁾ 56: 94 | 401: 70 | 119: 29 | 125: 55 | 219: 45 | 133: 79 | 6 444: 36 | 95: — |
| | IX.. | ⁶⁾ 57: 15 | 412: 60 | 125: 42 | 127: 55 | 211: 53 | 133: 79 | 6 482: 54 | 95: — |
| | X.. | ⁶⁾ 57: 22 | 425: 10 | 125: 66 | 128: 16 | 212: 65 | 133: 78 | 6 531: 75 | 95: — |
| | XI.. | ⁶⁾ 57: 22 | 445: 79 | 135: 23 | 130: 66 | 212: 79 | 133: 79 | 6 568: 32 | 95: — |
| | XII.. | ⁶⁾ 57: 21 | 449: 19 | 141: 16 | 130: 95 | 214: 04 | 133: 79 | 6 688: 64 | 95: — |
| 1961 | I.. | ⁶⁾ 57: 15 | 440: 31 | 149: 62 | 132: 83 | 213: 83 | 133: 79 | 6 758: 07 | 95: — |

¹⁾ Sosiaalisen tutkimustoimiston keräämiä vähittäiskaupan keskihintoja 33 paikkakunnan hintatietojen mukaan — ²⁾ Markkaa litralta — ³⁾ Markkaa 5 litralta — ⁴⁾ Markkaa 2.5 kg:n pakkaukselta — ⁵⁾ Uudet perunat — ⁶⁾ Markkaa 800 gr:lta — ⁷⁾ Markkaa syleltä (4 m³) — ⁸⁾ Markkaa laatikolta.
¹⁾ Genomsnittspris för minuthandeln enligt prisuppgifter från 33 orter, samlade av Byrån för social forskning — ²⁾ Mark per liter — ³⁾ Mark per 5 liter — ⁴⁾ Mark per förpackning à 2.5 kg — ⁵⁾ Nypotatis — ⁶⁾ Mark per 800 gr — ⁷⁾ Mark per famn (4 m³) — ⁸⁾ Mark per ask.
¹⁾ Average retail prices based on price data from 33 localities, gathered by the Bureau of Social Research — ²⁾ Marks per litre — ³⁾ Marks per 5 litres — ⁴⁾ Marks per carton of 2.5 kg — ⁵⁾ New potatoes — ⁶⁾ Marks per 800 gr — ⁷⁾ Marks per 4 cu. m — ⁸⁾ Marks per packet.

31. Tukkuhintaaindeksi — Partiprisindex — Wholesale price index

1935 = 100. Ryhmien painot ilmoitettu sulussa — Gruppvikterna angivna inom parentes — Group weights in parentheses

| Vuosi ja kuukausi År och månad Year and month | Koti- markkina- tavara- in yleisindeksi Generalindex för hemma- marknads- varor General index of home market goods | Ryhmäindeksit — Gruppindex — Group indices | | | | | | | | | |
|---|---|--|--|---|------------------------------------|--|---|--|--|--|--|
| | | Eläinkun- nasta saa- dut elin- tarvikkeet Animaliska livsmedel Foodstuffs of animal origin | Vilja ja viljatuot- teet Spannmål o. spann- måls- produkter Cereals and cereal products | Muut kasvi- kunnasta saadut elin- tarvikkeet Övriga vege- tabiliska livsmedel Other vegetable foodstuffs | Rehut Foder- medel Fodder | Lannoit- teet Gödsel- medel Fer- tilizers | Poltto- aineet ja voitelu- öljyt Bränsle o. smörj- olja Fuel and lubricants | Metallit ja metalliteoli- suustavarat Metaller o. metall- industrivaror Metals and products of the metal industry | Kivi-, savi- ja lasi- tavarat Sten-, ler- o. glasvaror Stone, clay & glass ware | Kemialli- teknilliset tavarat Kemisk- tekniska varor Chemicals | Vuodat ja nahkatavarat Hudar och lädervaror Skins and leather goods |
| | (100.00) | (9.38) | (9.22) | (15.05) | (1.99) | (0.94) | (4.78) | (16.99) | (2.79) | (3.95) | (4.14) |
| 1955 .. | 1 707 | 1 732 | 1 234 | 1 493 | 1 675 | 745 | 2 298 | 1 657 | 1 604 | 1 607 | 1 332 |
| 1956 .. | 1 785 | 1 963 | 1 263 | 1 644 | 1 730 | 791 | 2 747 | 1 761 | 1 669 | 1 713 | 1 356 |
| 1957 .. | 1 954 | 2 248 | 1 415 | 2 111 | 2 119 | 909 | 2 934 | 1 880 | 1 718 | 1 888 | 1 436 |
| 1958 .. | 2 113 | 2 259 | 1 668 | 2 286 | 2 223 | 1 045 | 2 527 | 2 122 | 1 781 | 2 251 | 1 594 |
| 1959 .. | 2 096 | 2 217 | 1 795 | 2 221 | 2 269 | 1 123 | 2 331 | 2 059 | 1 755 | 2 157 | 1 979 |
| 1960 .. | 2 178 | 2 412 | 1 875 | 2 193 | 2 343 | 1 166 | 2 351 | 2 134 | 1 716 | 2 094 | 1 879 |
| 1960 I | 2 161 | 2 327 | 1 878 | 2 241 | 2 448 | 1 185 | 2 438 | 2 128 | 1 725 | 2 071 | 2 012 |
| II | 2 163 | 2 328 | 1 883 | 2 239 | 2 448 | 1 209 | 2 391 | 2 129 | 1 725 | 2 067 | 1 965 |
| III | 2 166 | 2 327 | 1 887 | 2 253 | 2 448 | 1 220 | 2 337 | 2 130 | 1 725 | 2 132 | 1 947 |
| IV | 2 168 | 2 357 | 1 888 | 2 246 | 2 401 | 1 220 | 2 316 | 2 133 | 1 712 | 2 093 | 1 928 |
| V | 2 171 | 2 352 | 1 886 | 2 232 | 2 401 | 1 220 | 2 316 | 2 137 | 1 712 | 2 093 | 1 904 |
| VI | 2 168 | 2 345 | 1 888 | 2 216 | 2 401 | 1 220 | 2 316 | 2 140 | 1 712 | 2 085 | 1 877 |
| VII | 2 170 | 2 392 | 1 881 | 2 222 | 2 297 | 1 084 | 2 316 | 2 142 | 1 712 | 2 085 | 1 832 |
| VIII | 2 173 | 2 428 | 1 851 | 2 166 | 2 254 | 1 103 | 2 316 | 2 144 | 1 712 | 2 096 | 1 827 |
| IX | 2 191 | 2 479 | 1 857 | 2 124 | 2 254 | 1 107 | 2 345 | 2 139 | 1 712 | 2 094 | 1 814 |
| X | 2 192 | 2 483 | 1 859 | 2 119 | 2 254 | 1 123 | 2 373 | 2 133 | 1 712 | 2 096 | 1 801 |
| XI | 2 205 | 2 583 | 1 867 | 2 129 | 2 254 | 1 142 | 2 373 | 2 126 | 1 712 | 2 098 | 1 821 |
| XII | 2 202 | 2 535 | 1 872 | 2 129 | 2 254 | 1 159 | 2 373 | 2 132 | 1 712 | 2 124 | 1 817 |
| 1961 I | 2 203 | 2 494 | 1 881 | 2 132 | 2 254 | 1 180 | 2 373 | 2 131 | 1 712 | 2 111 | 1 850 |

| Vuosi ja kuukausi År och månad Year and month | Erikoisindeksit Specialindex Special indices | | Tuonti- tavarain (cif) yleis- indeksi General- index för import- varor (cif) General index of import goods (cif) | Ryhmäindeksit — Gruppindex — Group indices | | | | | | | | | |
|---|--|---|--|--|---|------------------------------------|--|---|---|--|---|---|--|
| | Jalostam. ja väh. jalost. tav. Oberb. o. oväsentligt bearb. varor Raw ma- terials and articles mainly un- manu- factured | Olelln. jalost. tav. Väsent- ligt bearb. varor Articles wholly or mainly manu- factured | | Vilja ja vilja- tuotteet Spannmål och spann- måls- produkter Cereals and cereal products | Muut kasvik. saadut elintar- vikkeet Övriga vegetab. livs- medel Other vegetable foodstuffs | Rehut Foder- medel Fodder | Lannoit- teet Gödsel- medel Fer- tilizers | Poltto- aineet ja voitelu- öljyt Bränsle och smörj- olja Fuel and lubricants | Metallit ja metalli- teollisuus- tavarat Metaller o. metallin- dustriivaror Metals and products of the metal industry | Kemialli- teknilliset tavarat Kemisk- tekniska varor Chemicals | Vuodat ja nahka- tavarat Hudar och läder- varor Skins and leather goods | Kautsu ja kautsu- tavarat Kaut- schuk och kaut- schuk- varor Rubber and rubber products | Kehruu- ain. ja kutoma- tavarat Spånads- ämnen och textil- varor Textiles and textile products |
| | (58.08) | (41.92) | (100.00) | (5.27) | (11.72) | (3.55) | (3.01) | (8.92) | (35.38) | (8.60) | (3.87) | (1.61) | (18.07) |
| 1955 .. | 1 994 | 1 309 | 1 510 | 1 380 | 2 498 | 1 907 | 781 | 1 688 | 1 446 | 1 317 | 731 | 968 | 1 296 |
| 1956 .. | 2 066 | 1 396 | 1 572 | 1 364 | 2 460 | 1 798 | 801 | 1 927 | 1 573 | 1 402 | 753 | 1 212 | 1 253 |
| 1957 .. | 2 231 | 1 569 | 1 780 | 1 550 | 2 948 | 1 888 | 877 | 2 214 | 1 777 | 1 538 | 792 | 1 205 | 1 386 |
| 1958 .. | 2 391 | 1 726 | 1 971 | 1 828 | 3 063 | 2 064 | 1 053 | 2 002 | 2 029 | 1 728 | 1 012 | 1 330 | 1 688 |
| 1959 .. | 2 359 | 1 732 | 1 864 | 1 746 | 2 556 | 2 073 | 1 012 | 1 859 | 2 000 | 1 551 | 1 481 | 1 340 | 1 565 |
| 1960 .. | 2 474 | 1 767 | | | | | | | | | | | |
| 1960 I | 2 455 | 1 754 | 1 924 | 1 733 | 2 626 | 2 255 | 1 028 | 1 924 | 2 100 | 1 532 | 1 337 | 1 552 | 1 610 |
| II | 2 455 | 1 757 | 1 906 | 1 732 | 2 726 | 2 189 | 1 024 | 1 765 | 2 082 | 1 517 | 1 308 | 1 552 | 1 588 |
| III | 2 459 | 1 761 | 1 895 | 1 844 | 2 589 | 2 152 | 1 024 | 1 690 | 2 061 | 1 622 | 1 416 | 1 534 | 1 596 |
| IV | 2 460 | 1 763 | 1 885 | 1 784 | 2 660 | 2 131 | 1 025 | 1 681 | 2 055 | 1 535 | 1 308 | 1 653 | 1 584 |
| V | 2 465 | 1 763 | 1 886 | 1 758 | 2 666 | 2 205 | 1 024 | 1 758 | 2 048 | 1 527 | 1 249 | 1 601 | 1 576 |
| VI | 2 458 | 1 767 | 1 874 | 1 758 | 2 648 | 2 326 | 1 024 | 1 679 | 2 047 | 1 510 | 1 216 | 1 601 | 1 553 |
| VII | 2 459 | 1 771 | 1 860 | 1 771 | 2 571 | 2 083 | 1 019 | 1 658 | 2 048 | 1 510 | 1 083 | 1 656 | 1 601 |
| VIII | 2 462 | 1 771 | 1 861 | 1 894 | 2 587 | 2 085 | 1 010 | 1 659 | 2 041 | 1 530 | 1 083 | 1 656 | 1 571 |
| IX | 2 494 | 1 770 | 1 858 | 1 728 | 2 592 | 2 250 | 1 010 | 1 659 | 2 040 | 1 528 | 1 033 | 1 666 | 1 576 |
| X | 2 497 | 1 770 | 1 844 | 1 728 | 2 590 | 2 188 | 1 010 | 1 661 | 2 028 | 1 531 | 1 008 | 1 492 | 1 556 |
| XI | 2 516 | 1 773 | 1 845 | 1 714 | 2 568 | 2 282 | 1 010 | 1 661 | 2 014 | 1 531 | 1 066 | 1 649 | 1 560 |
| XII | 2 508 | 1 778 | | | | | | | | | | | |
| 1961 I | 2 507 | 1 783 | | | | | | | | | | | |

1) Paperivanukkeelle ja sahatulle puutavaraalle vuosien 1934—36 keskihinnat = 100 — *) Vuodesta 1939 lähtien muut vientitavararyhmät yleisindeksistä — *) Tukkuhintaaindeksi laskettuna ilman liikevaihtoveroa — *) Ei ole otettu huomioon lvv:ssa 1. 1. 1951 tapahtunutta muutosta, valmiste- ja liikevaihtoveroja.
 2) Medelprisen för pappersmassa och sågade trävaror åren 1934—36 = 100 — *) Fr. o. m. år 1939 har övriga varugrupper (13.2 % av den beräknad utan omsättningskatt — *) Med uteslutande av de ändringar i omsättningsbeskattningen, som infördes 1. 1. 1951 och vilka höjde beräknad utan acciser och omsättningskatt.
 3) For pulp and sawn goods the average prices in 1934—36 = 100 — *) Since 1939, other export items (13.2 % of the original weight sum) are without sales tax — *) The change in sales tax 1 January, 1951, is not taken into consideration. This change resulted in an increase in sales

| | | | | Erikoisindeksit — Specialindextal — Special indices | | | | | | |
|--|---|--|---|--|--|--|--|--|---|---------|
| Kautsu ja kautsutarvat Kautschuk och kautschukvaror Rubber and rubber products | Kehruuaineet ja kutomatarvat Spånadsämnen och textilvaror Textiles and textile products | Paperivanuke, pahvi ja paperi ¹⁾ Pappersmassa, papp o. papper ¹⁾ Pulp, cardboard and paper ¹⁾ | Puutavarat ¹⁾ Trävaror ¹⁾ Wood and articles of wood ¹⁾ | Kotimaiset tavarat Inhemskavaror Domestic goods | | | | Siitä — Därav — Of which | | |
| | | | | Maataloustuotteet Lantbruksprodukter Agricultural products | Metsätaloustuotteet Skogshushållningsprodukter Forestry products | Teollisuustuotteet Industriprodukter Industrial products | Tuontitavarat Importerade varor Imported goods | Tuotantohyödykkeet Produktionsföremåden Producers' goods | Kulutus- tavarat Konsumtionsvaror Consumers' goods | |
| (1.34) | (13.84) | (1.96) | (13.63) | (68.10) | (13.14) | (13.87) | (41.09) | (31.90) | (63.45) | (36.55) |
| 821 | 1 159 | 1 539 | 3 003 | 1 822 | 1 773 | 3 040 | 1 426 | 1 462 | 1 828 | 1 496 |
| 955 | 1 162 | 1 603 | 2 856 | 1 869 | 1 926 | 2 975 | 1 478 | 1 605 | 1 873 | 1 632 |
| 957 | 1 223 | 1 650 | 2 846 | 1 980 | 2 103 | 2 947 | 1 615 | 1 897 | 1 978 | 1 910 |
| 1 066 | 1 325 | 1 746 | 3 163 | 2 125 | 2 193 | 3 106 | 1 773 | 2 085 | 2 144 | 2 058 |
| 1 078 | 1 293 | 1 801 | 3 134 | 2 134 | 2 198 | 3 060 | 1 801 | 2 016 | 2 133 | 2 033 |
| 1 195 | 1 354 | 1 846 | 3 433 | 2 253 | 2 338 | 3 313 | 1 868 | 2 016 | 2 227 | 2 092 |
| | | | | 1 | | | | | | |
| 1 172 | 1 314 | 1 836 | 3 286 | 2 221 | 2 352 | 3 200 | 1 849 | 2 033 | 2 204 | 2 087 |
| 1 172 | 1 317 | 1 836 | 3 321 | 2 228 | 2 351 | 3 199 | 1 862 | 2 022 | 2 206 | 2 087 |
| 1 168 | 1 332 | 1 836 | 3 318 | 2 231 | 2 367 | 3 196 | 1 861 | 2 029 | 2 211 | 2 089 |
| 1 204 | 1 354 | 1 842 | 3 321 | 2 234 | 2 373 | 3 205 | 1 863 | 2 026 | 2 212 | 2 092 |
| 1 188 | 1 371 | 1 842 | 3 347 | 2 238 | 2 356 | 3 230 | 1 865 | 2 028 | 2 219 | 2 086 |
| 1 164 | 1 371 | 1 842 | 3 359 | 2 239 | 2 338 | 3 242 | 1 868 | 2 017 | 2 215 | 2 087 |
| 1 214 | 1 371 | 1 854 | 3 370 | 2 246 | 2 360 | 3 243 | 1 873 | 2 010 | 2 212 | 2 099 |
| 1 214 | 1 374 | 1 854 | 3 443 | 2 247 | 2 294 | 3 307 | 1 875 | 2 014 | 2 224 | 2 084 |
| 1 232 | 1 373 | 1 854 | 3 581 | 2 275 | 2 285 | 3 452 | 1 875 | 2 011 | 2 251 | 2 086 |
| 1 180 | 1 358 | 1 854 | 3 615 | 2 283 | 2 281 | 3 495 | 1 875 | 1 998 | 2 252 | 2 088 |
| 1 227 | 1 359 | 1 854 | 3 616 | 2 299 | 2 368 | 3 495 | 1 873 | 2 003 | 2 259 | 2 111 |
| 1 199 | 1 358 | 1 854 | 3 616 | 2 296 | 2 333 | 3 495 | 1 879 | 2 002 | 2 259 | 2 103 |
| 1 224 | 1 365 | 1 931 | 3 615 | 2 295 | 2 312 | 3 494 | 1 885 | 2 006 | 2 265 | 2 096 |

| Vientitavarain (fob) yleisindeksi General-index för exportvaror (fob) General index of export goods (fob) | Ryhmäindeksit Gruppindex Group indices | | Ulkomaankaupan hintasuhde (vientihinnat/tuontihinnat) ¹⁾ Prisbalansen inom utrikeshandelen (exportpris/importpris) ²⁾ Terms of trade ²⁾ |
|--|---|---|--|
| | Paperivanuke, pahvi ja paperi ¹⁾ Pappersmassa, papp och papper ¹⁾ Pulp, cardboard and paper ¹⁾ | Puutavarat ¹⁾ Trävaror ¹⁾ Wood and articles of wood ¹⁾ | |
| (100.00) ³⁾ | (46.42) | (53.58) | |
| 2 175 | 1 931 | 2 386 | 144 |
| 2 134 | 2 003 | 2 247 | 136 |
| 2 347 | 2 176 | 2 496 | 132 |
| 2 721 | 2 572 | 2 849 | 138 |
| 2 564 | 2 392 | 2 713 | 138 |
| 2 775 | 2 413 | 3 089 | |
| 2 680 | 2 354 | 2 962 | 139 |
| 2 692 | 2 359 | 2 980 | 141 |
| 2 716 | 2 369 | 3 016 | 143 |
| 2 741 | 2 395 | 3 042 | 145 |
| 2 767 | 2 396 | 3 088 | 147 |
| 2 787 | 2 423 | 3 102 | 149 |
| 2 798 | 2 428 | 3 118 | 150 |
| 2 809 | 2 439 | 3 130 | 151 |
| 2 818 | 2 446 | 3 141 | 152 |
| 2 833 | 2 444 | 3 169 | 154 |
| 2 832 | 2 448 | 3 165 | 154 |
| 2 830 | 2 451 | 3 158 | |

Epävirallisia rinnakkaisarjoja — Inofficiella parallellserier
Unofficial parallel series

| | | | | Erikoisindeksit — Specialindextal Special indices | | | | | | |
|---|---|-------|-------|--|---------------------------|-------|--|--|--|--|
| Kotimarkkina- tavarain yleisindeksi General- index för hemma- marknads- varor General index of home market goods | Kotimaiset tavarat Inhemskavaror Domestic goods | | | | Siitä — Därav Of which | | Teollisuustuotteet Industri- produkter Industrial products | Tuontitavarat Importe- rade varor Imported goods | | |
| | 4) | 5) | 4) | 5) | 4) | 5) | | | | |
| 1 623 | 1 661 | 1 764 | 1 790 | 1 331 | 1 374 | 1 255 | 1 321 | 1 385 | | |
| 1 696 | 1 736 | 1 810 | 1 836 | 1 379 | 1 424 | 1 305 | 1 452 | 1 520 | | |
| 1 854 | 1 898 | 1 918 | 1 946 | 1 512 | 1 558 | 1 403 | 1 715 | 1 797 | | |
| 2 002 | 2 053 | 2 059 | 2 089 | 1 663 | 1 712 | 1 519 | 1 881 | 1 975 | | |
| 1 990 | 2 039 | 2 069 | 2 099 | 1 693 | 1 742 | 1 547 | 1 822 | 1 911 | | |
| 2 069 | 2 120 | 2 187 | 2 217 | 1 758 | 1 808 | 1 611 | 1 817 | 1 915 | | |
| | | | | | | | | | | |
| 2 052 | 2 104 | 2 155 | 2 185 | 1 739 | 1 789 | 1 592 | 1 833 | 1 932 | | |
| 2 054 | 2 106 | 2 162 | 2 192 | 1 752 | 1 802 | 1 605 | 1 823 | 1 921 | | |
| 2 058 | 2 109 | 2 165 | 2 195 | 1 752 | 1 801 | 1 605 | 1 830 | 1 928 | | |
| 2 060 | 2 111 | 2 168 | 2 198 | 1 753 | 1 803 | 1 606 | 1 827 | 1 925 | | |
| 2 062 | 2 114 | 2 172 | 2 202 | 1 755 | 1 805 | 1 608 | 1 829 | 1 926 | | |
| 2 060 | 2 111 | 2 173 | 2 203 | 1 759 | 1 808 | 1 611 | 1 818 | 1 916 | | |
| 2 062 | 2 113 | 2 180 | 2 210 | 1 763 | 1 813 | 1 615 | 1 810 | 1 908 | | |
| 2 064 | 2 116 | 2 181 | 2 211 | 1 765 | 1 815 | 1 617 | 1 815 | 1 912 | | |
| 2 082 | 2 134 | 2 209 | 2 239 | 1 765 | 1 815 | 1 618 | 1 811 | 1 909 | | |
| 2 084 | 2 135 | 2 217 | 2 247 | 1 766 | 1 815 | 1 618 | 1 798 | 1 896 | | |
| 2 096 | 2 148 | 2 233 | 2 263 | 1 763 | 1 813 | 1 616 | 1 804 | 1 902 | | |
| 2 093 | 2 145 | 2 229 | 2 259 | 1 768 | 1 818 | 1 620 | 1 803 | 1 901 | | |
| 2 094 | 2 146 | 2 228 | 2 259 | 1 774 | 1 824 | 1 626 | 1 807 | 1 905 | | |

(13.2 % alkuperäisestä painosummasta) eivät sisälly viennin hintaindeksiin — ¹⁾ Vientitavarain (fob) yleisindeksi prosentteissa tuontitavarain (cif) jonka johdosta tukkuhintoihin sisältyvä lvv. nousi n. 10 %:sta n. 20 %:iin. Tässä lasketussa sisältyy hintoihin siis vain 10 %:n lvv. — ²⁾ Ilman
ursprungliga viksumman) ej beaktats — ³⁾ Generalindex för exportvaror (fob) i procent av generalindex för importvaror (cif) — ⁴⁾ Partiprisindex
den i partiprisen ingående omsättningsskatten från ca 10 % till ca 20 %. I prisen ingår alltså blott 10 % omsättningsskatt — ⁵⁾ Partiprisindex
not included — ⁶⁾ General index of export goods (fob) in percent of General index of import goods (cif) — ⁷⁾ Index of wholesale prices
tax from 10 % to approx. 20 %. The above prices, thus, include 10 % sales tax only — ⁸⁾ Index of wholesale prices without excise duties and sales tax.

32. Maataloustarvikkeiden ostohintaindeksi¹⁾
 Index för inköpsprisen på lantbruksförlödenheter¹⁾
 Purchase prices of farm supplies, index numbers¹⁾
 1937—39 = 100

| Vuosi ja kuukausi År och månad Year and month | Väkirehut Kraftfoder Concentrated feed | Väkilannoitteet Kraftgödsel Fertilizers | Rakennustarvikkeet Byggnads-material Building supplies | Koneet ja kalusto Maskiner och inventarier Machines and implements | Kaikki maataloustarvikkeet Alla lantbruksförlödenheter All farm supplies | | | | | |
|---|--|---|--|--|--|-------|-------|-------|-------|-------|
| | 1960 | 1961 | 1960 | 1961 | 1960 | 1961 | 1960 | 1961 | 1960 | 1961 |
| 1955 | 949 | 683 | 1 675 | 1 435 | 1 186 | | | | | |
| 1956 | 954 | 730 | 1 760 | 1 547 | 1 256 | | | | | |
| 1957 | 1 174 | 828 | 1 843 | 1 638 | 1 373 | | | | | |
| 1958 | 1 285 | 936 | 1 960 | 1 806 | 1 506 | | | | | |
| 1959 | 1 320 | 1 041 | 1 990 | 1 851 | 1 563 | | | | | |
| 1960 | 1 342 | 1 105 | 2 003 | 1 885 | 1 599 | | | | | |
| I | 1 362 | 1 306 | 1 119 | 1 121 | 1 979 | 2 015 | 1 054 | 1 900 | 1 591 | 1 604 |
| II | 1 361 | | 1 158 | | 1 979 | | 1 054 | | 1 601 | |
| III | 1 362 | | 1 171 | | 2 008 | | 1 880 | | 1 619 | |
| IV | 1 364 | | 1 171 | | 2 008 | | 1 880 | | 1 619 | |
| V | 1 362 | | 1 171 | | 2 008 | | 1 880 | | 1 619 | |
| VI | 1 361 | | 1 171 | | 2 003 | | 1 890 | | 1 622 | |
| VII | 1 358 | | 1 009 | | 2 003 | | 1 890 | | 1 580 | |
| VIII | 1 323 | | 1 028 | | 2 003 | | 1 890 | | 1 578 | |
| IX | 1 312 | | 1 039 | | 2 011 | | 1 900 | | 1 584 | |
| X | 1 314 | | 1 054 | | 2 011 | | 1 900 | | 1 588 | |
| XI | 1 314 | | 1 074 | | 2 011 | | 1 900 | | 1 593 | |
| XII | 1 313 | | 1 094 | | 2 015 | | 1 900 | | 1 598 | |

33. Maataloustuotteiden luovutushintaindeksi¹⁾
 Index för lantbruksproduktens överlåtelsepris¹⁾
 Farm product price index (prices paid to producers)¹⁾
 1937—39 = 100

| Vuosi ja kuukausi År och månad Year and month | Kotieläintuotteet ²⁾ Boskapsprodukter ²⁾ Livestock products ²⁾ | Pellonviljelytuotteet ²⁾ Åkerbruksprodukter ²⁾ Crop products ²⁾ | Kaikki maataloustuotteet Alla lantbruksprodukter All farm products | | | |
|---|---|--|--|--------|-------|--------|
| | 1960 | 1961 | 1960 | 1961 | 1960 | 1961 |
| 1955 | 1 769 | 1 480 | 1 663 | | | |
| 1956 | 2 129 | 1 503 | 1 901 | | | |
| 1957 | 2 140 | 1 588 | 1 949 | | | |
| 1958 | 2 235 | 1 764 | 2 062 | | | |
| 1959 | 2 308 | 1 951 | 2 176 | | | |
| 1960 | 2 484 | 1 848 | 2 250 | | | |
| I | 2 450 | *2 560 | 2 117 | *1 909 | 2 327 | *2 321 |
| II | 2 428 | | 2 137 | | 2 320 | |
| III | 2 444 | | 2 112 | | 2 321 | |
| IV | 2 460 | | 2 105 | | 2 329 | |
| V | 2 426 | | 2 075 | | 2 296 | |
| VI | 2 430 | | 2 042 | | 2 286 | |
| VII | 2 459 | | 2 030 | | 2 301 | |
| VIII | 2 444 | | 1 824 | | 2 216 | |
| IX | 2 515 | | 1 745 | | 2 232 | |
| X | 2 560 | | 1 766 | | 2 268 | |
| XI | 2 617 | | 1 825 | | 2 326 | |
| XII | 2 597 | | 1 830 | | 2 316 | |

¹⁾ Pellervo-Seuran markkinatutkimuslaitoksen laskelmien mukaan — ²⁾ Maito, munat, sianliha, naudanliha, lampaanliha — ³⁾ Vehnä, ruis, ohra, kaura, herne, peruna.

¹⁾ Enligt beräkningar av Pellervo-Sällskapets institut för marknadsforskning — ²⁾ Mjök, ägg, svinkött, nötkött, fårkött — ³⁾ Vete, råg, korn havre, ärter, potatis.

¹⁾ Calculated by the Pellervo agricultural society — ²⁾ Milk, eggs, pork, beef, mutton — ³⁾ Wheat, rye, barley, oats, peas, potatoes.

34. Rakennuskustannusindeksi¹⁾ — Byggnadskostnadsindex¹⁾ — Building cost index

1951 = 100

| Vuosi ja kuukausi År och månad Year and month | Kokonaisindeksi Totalindex Total index | a. Rakennustarvikkeet Byggnads-material Building materials | b. Sivu- ja alaurakat Sido- och underentreprenader By- and subcontractors | c. Työpalkat Arbetslöner Wages | d. Työmaan yleiskulut Allmänna kostnader på arbetsplatsen Overhead costs of the contractor | Kustannusryhmät a-d yhteensä (rakentajan indeksit) Kostnadsposterna a-d sammanlagt (byggarens index) Cost groups a-d total (Contractor's index) | e. Asian- tuntija- palkkiot Sakkun- nigarvoden Experts' fees | f. Rakennuspääoman korot Ränta på byggnadskapitalet Interest on building capital | Kokonaisindeksi huomio- ottaen liikevaihtoveron palautus Totalindex med beaktande av återbäringen av omsättningsskatt Total index after refund of purchase tax | | | | | | | | | | | |
|---|--|--|---|--------------------------------------|--|---|--|--|--|-------------------------|-----|-----|-----|-----|-----|-----|-----|-----|-----|-----|
| | (1000) | (325) | (225) | (245) | (105) | (900) | (32) | (40) | 1 500 mk/m ² | 1 600 mk/m ² | | | | | | | | | | |
| 1955 ... | 103 | 96 | 104 | 113 | 106 | 104 | 104 | 84 | 99 | | | | | | | | | | | |
| 1956 ... | 109 | 101 | 110 | 123 | 114 | 110 | 110 | 90 | 106 | | | | | | | | | | | |
| 1957 ... | 113 | 105 | 113 | 127 | 119 | 114 | 114 | 93 | 110 | 109 | | | | | | | | | | |
| 1958 ... | 117 | 112 | 119 | 124 | 120 | 118 | 118 | 96 | 113 | 113 | | | | | | | | | | |
| 1959 ... | 118 | 110 | 121 | 128 | 121 | 119 | 119 | 97 | 114 | 114 | | | | | | | | | | |
| 1960 ... | 122 | 114 | 123 | 135 | 128 | 123 | 123 | 100 | 118 | 118 | | | | | | | | | | |
| I | 119 | 125 | 112 | 114 | 122 | 127 | 128 | 141 | 122 | 132 | 120 | 126 | 120 | 126 | 97 | 103 | 115 | 121 | 115 | 121 |
| II | 120 | | 112 | | 122 | | 130 | | 122 | | 121 | | 121 | | 98 | | 116 | | 116 | |
| III | 120 | | 114 | | 123 | | 129 | | 123 | | 121 | | 121 | | 98 | | 116 | | 116 | |
| IV | 120 | | 113 | | 123 | | 129 | | 123 | | 121 | | 121 | | 98 | | 116 | | 116 | |
| V | 121 | | 113 | | 123 | | 132 | | 128 | | 122 | | 122 | | 100 | | 117 | | 117 | |
| VI | 122 | | 114 | | 124 | | 134 | | 129 | | 123 | | 123 | | 100 | | 118 | | 118 | |
| VII | 123 | | 114 | | 124 | | 136 | | 130 | | 124 | | 124 | | 101 | | 119 | | 119 | |
| VIII | 123 | | 115 | | 124 | | 135 | | 130 | | 124 | | 124 | | 101 | | 119 | | 119 | |
| IX | 124 | | 114 | | 124 | | 140 | | 131 | | 125 | | 125 | | 102 | | 120 | | 120 | |
| X | 126 | | 114 | | 124 | | 145 | | 133 | | 127 | | 127 | | 103 | | 122 | | 122 | |
| XI | 125 | | 114 | | 124 | | 143 | | 132 | | 126 | | 126 | | 103 | | 121 | | 121 | |
| XII | 125 | | 114 | | 124 | | 142 | | 132 | | 126 | | 126 | | 102 | | 121 | | 121 | |

¹⁾ Kustannuserien painotus 4-kerroksisen kivitalon (Helsingissä) kustannussuhteiden mukaan.

¹⁾ De olika kostnadsposternas vikter bygges på kostnadsrelationerna för ett stenhus om 4 våningar (i Helsingfors).

35. Elinkustannusindeksi
Levnadskostnadsindex
Cost of living index

X 1951 = 100

Sosiaalisen tutkimustoimiston laskelmien mukaan.
Enligt beräkningar utförda av Byrån för social forskning.
According to the Bureau of Social Research.

| Vuosi ja kuukausi År och månad Year and month | Kokonaisindeksi ¹⁾ Totalindex ¹⁾ Total index ¹⁾ | Ryhmäindeksit ja (suluissa) niiden painot ²⁾ Gruppindex o. (inom parent.) deras vikter ²⁾ Group indices and their weights (in parent.) ²⁾ | | | | |
|---|--|--|--------------------------|---|---------------------------------|---|
| | | Ravinto Föda Food | Asunto Bostad Rent | Lämpö ja valo Bränsle och lyse Heating and lighting | Vaate- tus Bekläd- nad | Muut menot Övriga utgifter Miscel- laneous |
| | (100.0) | (43.2) | (5.6) | (5.8) | (19.6) | (21.9) |
| 1955 | 100 | 102 | 183 | 83 | 73 | 101 |
| 1956 | 111 | 117 | 218 | 95 | 76 | 108 |
| 1957 | 124 | 132 | 260 | 99 | 80 | 117 |
| 1958 | 132 | 140 | 277 | 102 | 83 | 129 |
| 1959 | 134 | 141 | 280 | 98 | 85 | 134 |
| 1960 | 138 | 147 | 298 | 98 | 86 | 136 |
| 1960 I .. | 136 | 144 | 295 | 98 | 85 | 135 |
| II .. | 136 | 144 | 295 | 98 | 85 | 135 |
| III .. | 137 | 144 | 295 | 97 | 86 | 136 |
| IV .. | 138 | 146 | 295 | 97 | 86 | 136 |
| V .. | 138 | 146 | 295 | 97 | 86 | 136 |
| VI .. | 138 | 148 | 295 | 97 | 86 | 136 |
| VII .. | 139 | 149 | 295 | 97 | 86 | 136 |
| VIII .. | 138 | 148 | 295 | 97 | 86 | 136 |
| IX .. | 138 | 148 | 295 | 97 | 87 | 136 |
| X .. | 139 | 146 | 306 | 98 | 87 | 136 |
| XI .. | 140 | 149 | 306 | 98 | 87 | 136 |
| XII .. | 140 | 149 | 306 | 99 | 87 | 137 |
| 1961 I .. | 140 | 150 | 306 | 99 | 87 | 137 |

36. Kuluttajan hintaindeksi
Konsumentprisindex
Consumer price index

X—XII 1957 = 100

Sosiaalisen tutkimustoimiston laskelmien mukaan.
Enligt beräkningar utförda av Byrån för social forskning.
According to the Bureau of Social Research.

| Vuosi ja kuukausi År och månad Year and month | Kokonaisindeksi ¹⁾ Totalindex ¹⁾ Total index ¹⁾ | Ryhmäindeksit ja (suluissa) niiden painot Gruppindex o. (inom parentes) deras vikter Group indices and their weights (in parentheses) | | | | |
|---|--|---|--------------------------|---|---------------------------------|---|
| | | Ravinto Föda Food | Asunto Bostad Rent | Lämpö ja valo Bränsle och lyse Heating and lighting | Vaate- tus Bekläd- nad | Muut menot Övriga utgifter Miscel- laneous |
| | (100.0) | (38.7) | (12.9) | (4.3) | (12.6) | (27.6) |
| 1955 | 100 | 102 | 183 | 83 | 73 | 101 |
| 1956 | 111 | 117 | 218 | 95 | 76 | 108 |
| 1957 | 124 | 132 | 260 | 99 | 80 | 117 |
| 1958 | 132 | 140 | 277 | 102 | 83 | 129 |
| 1959 | 134 | 141 | 280 | 98 | 85 | 134 |
| 1960 | 138 | 147 | 298 | 98 | 86 | 136 |
| 1960 I .. | 136 | 144 | 295 | 98 | 85 | 135 |
| II .. | 136 | 144 | 295 | 98 | 85 | 135 |
| III .. | 137 | 144 | 295 | 97 | 86 | 136 |
| IV .. | 138 | 146 | 295 | 97 | 86 | 136 |
| V .. | 138 | 146 | 295 | 97 | 86 | 136 |
| VI .. | 138 | 148 | 295 | 97 | 86 | 136 |
| VII .. | 139 | 149 | 295 | 97 | 86 | 136 |
| VIII .. | 138 | 148 | 295 | 97 | 86 | 136 |
| IX .. | 138 | 148 | 295 | 97 | 87 | 136 |
| X .. | 139 | 146 | 306 | 98 | 87 | 136 |
| XI .. | 140 | 149 | 306 | 98 | 87 | 136 |
| XII .. | 140 | 149 | 306 | 99 | 87 | 137 |
| 1961 I .. | 140 | 150 | 306 | 99 | 87 | 137 |

¹⁾ Tähän sisältyy erittelemättömien menojen ryhmä (3.9), jonka muutokset on edellytetty samoiksi kuin kokonaisindeksin — ²⁾ Vuodesta 1958 alkaen elinkustannusindeksin painot ovat samat kuin kuluttajan hintaindeksin.
³⁾ Häiri ingår gruppen ospecificerade utgifter (3.9); förändringarna inom denna har ansetts motsvara förändringarna inom totalindex — ²⁾ Fr. o. m. år 1958 är vikterna för levnadskostnadsindex desamma som för konsumentprisindex.
⁴⁾ Including a group (3.9), not specified — ²⁾ Beginning 1958 these weights are the same as those used for the consumer price index.

37. Palkkaindeksisarjoja — Löneindexserier — Wage indexes

| Vuosi ja neljännes År och kvartal Year and quarter | Maataloustyöväki ¹⁾ Lantbruksarbetare ¹⁾ Agricultural workers | | | Teollisuustyöväki ¹⁾ Industriarbetare ¹⁾ Industrial workers | | | Valtion virkamiehet ²⁾ Statens tjänstemän ²⁾ State employees | | | | |
|--|---|-------------------|----------------------------|---|-------------------|----------------------------|--|-------|-------|------|----------------------------|
| | Miehet Män | Naiset Kvinnor | Yhteensä Summa Total | Miehet Män | Naiset Kvinnor | Yhteensä Summa Total | Palkkausluokat — Avlöningsklasser — Salary classes | | | | |
| | | | | | | | 33—43 | 25—32 | 15—24 | 6—14 | Yhteensä Summa Total |
| | 1957 = 100 | | | | | | | | | | |
| 1957 | 100 | 100 | 100 | 100 | 100 | 100 | 100 | 100 | 100 | 100 | 100 |
| 1958 | 103 | 103 | 103 | 105 | 104 | 105 | 104 | 105 | 106 | 106 | 106 |
| 1959 | 106 | 106 | 106 | 111 | 109 | 111 | 108 | 108 | 110 | 112 | 110 |
| 1957 IV .. | 101 | 98 | 100 | 101 | 101 | 101 | 100 | 100 | 100 | 100 | 100 |
| 1958 I .. | 103 | 99 | 101 | 101 | 101 | 101 | 100 | 100 | 100 | 100 | 100 |
| II .. | 102 | 100 | 101 | 106 | 105 | 106 | 105 | 106 | 107 | 108 | 107 |
| III .. | 103 | 105 | 104 | 107 | 105 | 106 | 105 | 106 | 107 | 108 | 107 |
| IV .. | 105 | 104 | 104 | 107 | 105 | 107 | 105 | 106 | 107 | 108 | 107 |
| 1959 I .. | 105 | 106 | 106 | 110 | 108 | 109 | 105 | 106 | 107 | 108 | 107 |
| II .. | 107 | 107 | 107 | 111 | 109 | 111 | 108 | 109 | 111 | 113 | 111 |
| III .. | 107 | 106 | 106 | 112 | 109 | 111 | 108 | 109 | 111 | 113 | 111 |
| IV .. | 105 | 103 | 104 | 113 | 110 | 112 | 108 | 109 | 111 | 113 | 111 |
| 1960 I .. | 114 | 110 | 112 | 115 | 113 | 114 | 112 | 112 | 115 | 118 | 115 |
| II .. | 112 | 110 | 111 | 119 | 115 | 117 | 112 | 112 | 115 | 118 | 115 |
| III .. | 111 | 110 | 111 | 119 | 115 | 118 | 112 | 112 | 115 | 118 | 115 |

¹⁾ Laadittu Sosiaalisen tutkimustoimiston laskelmien mukaan — ²⁾ I neljännes tarkoittaa helmikuun, II nelj. toukokuun, III nelj. syyskuun ja IV nelj. marraskuun palkkoja — ³⁾ Vain peruspalkka otettu huomioon.
⁴⁾ Enligt beräkningar utförda av Byrån för social forskning — ²⁾ I kvartalet avser februari, II kvartalet maj, III kvartalet september och IV kvartalet november — ³⁾ Endast grundlönen har beaktats.

38. Työllisyys
Sysseisättning
Employment

Työmarkkinatutkimustoimiston mukaan (perustuu otokseen, jonka suuruus oli 5 000 henkeä v. 1958 ja 10 000 henkeä vv. 1959—60) — Enligt byrån för arbetsmarknadsundersökningar (enligt sampling, uttaget omfattade 5 000 personer år 1958 och 10 000 personer 1959—60) — According to the Office of Labour Market Research (size of sample 5 000 persons in 1958 and 10 000 persons in 1959—60)

| Vuosi ja kuukausi ¹⁾ År och månad ¹⁾ Year and month ¹⁾ | 15 vuotta täyntyvä väestö Befolkning 15 år och äldre Population 15 years and over | Työvoima — Arbetskraften — Labour force | | | | | | | | | | | |
|---|---|--|--|---|--|---------------------------------------|--------------------------------------|---|---|---|--|--|---|
| | | Yhteensä ²⁾ Summa ²⁾ Total ²⁾ | Yrittäjät, avustavat perheenjäsenet Företagare, medhjälpare, familjemedlemmar Self-employed and family workers | Työntekijät Arbetare Manual workers | Johtajat, toimihenkilöt Företagsledare, funktionärer Other employees | Maa-talous Lantbruk Agriculture | Metsätalous Skogsbruk Forestry | Teollisuus, käsityö Industri, hantverk Industry | Talonrakennus Husbyggnad House construction | Maa- ja vesirakennus Anläggningsverksamhet Other construction | Kauppa, pankit, vakuutus kiinteistöt Handel, banker, försäkring, fastigheter Commerce | Liikenne Samfärdsel Transport, communication | Palvelukset ym. Tjänster mm. Services, etc. |
| | 1 000 | | | | | | | | | | | | |
| 1958 ... | 3 032 | 2 079 | ... | ... | 694 | 139 | 431 | 107 | 89 | 215 | 123 | 282 | |
| 1959 ... | 3 063 | 2 096 | 765 | 884 | 441 | 658 | 126 | 459 | 106 | 101 | 221 | 119 | 297 |
| 1959 IX | 3 070 | 2 105 | 795 | 860 | 444 | 714 | 67 | 461 | 129 | 88 | 220 | 123 | 298 |
| X | 3 073 | 2 078 | 765 | 860 | 449 | 671 | 95 | 462 | 116 | 94 | 221 | 118 | 298 |
| XI | 3 075 | 2 068 | 755 | 856 | 455 | 625 | 136 | 461 | 113 | 91 | 222 | 120 | 301 |
| XII | 3 078 | 2 091 | 748 | 882 | 458 | 597 | 186 | 462 | 100 | 91 | 226 | 121 | 304 |
| *1960 I | 3 083 | 2 101 | 711 | 927 | 464 | 529 | 243 | 469 | 99 | 90 | 228 | 130 | 311 |
| II | 3 088 | 2 106 | 688 | 951 | 467 | 503 | 243 | 472 | 103 | 69 | 229 | 135 | 317 |
| III | 3 093 | 2 107 | 718 | 922 | 467 | 532 | 222 | 475 | 98 | 94 | 227 | 137 | 318 |
| IV | 3 098 | 2 107 | 735 | 900 | 472 | 579 | 169 | 481 | 101 | 83 | 226 | 138 | 320 |
| V | 3 103 | 2 117 | 755 | 882 | 479 | 663 | 94 | 483 | 116 | 71 | 226 | 142 | 318 |
| VI | 3 107 | 2 235 | 782 | 938 | 513 | 669 | 91 | 509 | 156 | 76 | 247 | 152 | 324 |
| VII | 3 113 | 2 234 | 810 | 907 | 515 | 730 | 52 | 501 | 147 | 75 | 251 | 156 | 320 |
| VIII | 3 117 | 2 211 | 819 | 886 | 503 | 735 | 54 | 495 | 140 | 79 | 242 | 152 | 312 |
| IX | 3 122 | 2 162 | 792 | 877 | 486 | 703 | 64 | 482 | 141 | 75 | 230 | 149 | 316 |
| X | 3 128 | 2 141 | 767 | 885 | 484 | 635 | 113 | 477 | 137 | 79 | 230 | 148 | 320 |
| XI | 3 132 | 2 129 | 750 | 889 | 484 | 565 | 179 | 479 | 137 | 73 | 230 | 143 | 320 |

| Vuosi ja kuukausi ¹⁾ År och månad ¹⁾ Year and month ¹⁾ | Yhteensä Summa Total | Palkattu työ Avlönat arbete Employees | Maatalous Lantbruk Agriculture | | Metsätalous Skogsbruk Forestry | Teollisuus, käsityö Industri, hantverk Industry | Talonrakennus Husbyggnad House construction | Maa- ja vesirakennus Anläggningsverksamhet Other construction | Kauppa, pankit, vakuutus, kiinteistöt Handel, banker, försäkring, fastigheter Commerce | Liikenne Samfärdsel Transport communication | Palvelukset ym. Tjänster mm. Services, etc. |
|---|----------------------------|--|--------------------------------------|--|--------------------------------------|---|---|---|---|---|---|
| | | | Yhteensä Summa Total | Omalla tilalla På egen lägenhet Self-employed and family workers | | | | | | | |
| | 1 000 | | | | | | | | | | |
| 1958 ... | 1 732 | 1 114 | 500 | 453 | 122 | 387 | 90 | 81 | 197 | 115 | 241 |
| 1959 ... | 1 725 | 1 180 | 450 | 408 | 110 | 414 | 94 | 92 | 203 | 106 | 258 |
| 1959 IX | 1 783 | 1 214 | 502 | 452 | 59 | 431 | 119 | 78 | 206 | 111 | 278 |
| X | 1 775 | 1 229 | 458 | 417 | 85 | 437 | 108 | 84 | 212 | 109 | 283 |
| XI | 1 762 | 1 232 | 414 | 379 | 120 | 432 | 103 | 82 | 215 | 110 | 287 |
| XII | 1 719 | 1 201 | 387 | 350 | 158 | 421 | 85 | 82 | 214 | 105 | 267 |
| *1960 I | 1 751 | 1 253 | 334 | 309 | 210 | 436 | 86 | 77 | 211 | 119 | 278 |
| II | 1 781 | 1 298 | 320 | 296 | 213 | 450 | 86 | 89 | 213 | 121 | 289 |
| III | 1 777 | 1 272 | 332 | 304 | 190 | 452 | 82 | 93 | 213 | 123 | 292 |
| IV | 1 778 | 1 255 | 378 | 343 | 149 | 450 | 90 | 87 | 211 | 121 | 292 |
| V | 1 834 | 1 267 | 470 | 425 | 86 | 454 | 108 | 72 | 214 | 129 | 301 |
| VI | 1 803 | 1 222 | 458 | 413 | 85 | 445 | 144 | 75 | 219 | 134 | 243 |
| VII | 1 698 | 1 085 | 533 | 477 | 46 | 351 | 138 | 68 | 211 | 129 | 222 |
| VIII | 1 769 | 1 153 | 533 | 482 | 45 | 429 | 127 | 73 | 212 | 129 | 221 |
| IX | 1 859 | 1 271 | 510 | 453 | 58 | 447 | 135 | 71 | 216 | 131 | 291 |
| X | 1 851 | 1 287 | 439 | 401 | 103 | 452 | 131 | 75 | 219 | 136 | 296 |
| XI | 1 835 | 1 291 | 368 | 349 | 161 | 451 | 128 | 67 | 220 | 139 | 301 |

¹⁾ Keskimäärin kaikkina arkipäivinä — ²⁾ Ml. henkilöt, joiden ammatiasema tai elinkeino on tuntematon.

¹⁾ I medeltal per alla vardagar — ²⁾ Inkl. personer med okänd yrkesställning eller näring.

¹⁾ In average per all week-days — ²⁾ Incl. persons with unknown status or kind of activity.

39. Markkinapuutavaran hakuissa käytetty työvoima — Arbetskraften vid avverkning av marknadsvirke — Labour force in logging for sale

| Kuukauden lopussa ¹⁾ Vid utgången av ¹⁾ End of | Työntekijöitä — Arbetare — Workers, 1 000 | | | | | | | | | | | | Hevosia ajotoissa Hästar i körning Horses in hauling 1 000 | |
|--|---|------|---------------------------|-------|-----------------------------------|------|----------------------------------|------|---------------------------------------|------|----------------------|------|--|------|
| | Hakkuu- töissä Huggning Felling | | Ajotöissä Körning Hauling | | Kuorinta- töissä Barkning Barking | | Uitto- töissä Flottning Floating | | Muissa töissä Annat arbete Other work | | Yhteensä Summa Total | | | |
| 1956 I. | 90 | 60 | 2) 40 | 3) 18 | 15 | 165 | 55 | | | | | | | |
| 1957 I. | 77 | 45 | 2) 33 | 3) 16 | 15 | 137 | 41 | | | | | | | |
| 1958 I. | 79 | 58 | 2) 29 | 3) 15 | 14 | 151 | 53 | | | | | | | |
| 1959 I. | 62 | 52 | 2) 18 | 3) 13 | 16 | 130 | 45 | | | | | | | |
| 1960 I. | 81 | 69 | 2) 23 | 3) 14 | 15 | 165 | 60 | | | | | | | |
| 1961 I. | 90 | 70 | | | 13 | 173 | 60 | | | | | | | |
| | 1960 | 1961 | 1960 | 1961 | 1960 | 1961 | 1960 | 1961 | 1960 | 1961 | 1960 | 1961 | 1960 | 1961 |
| I .. | 81 | 90 | 69 | 70 | — | — | 15 | 13 | 165 | 173 | 60 | 60 | | |
| II .. | 60 | | 57 | | 1 | — | 12 | | 130 | | 48 | | | |
| III .. | 25 | | 23 | | 12 | — | 8 | | 68 | | 17 | | | |
| IV .. | 13 | | 4 | | 23 | 4 | 8 | | 52 | | 3 | | | |
| V .. | 27 | | — | | 7 | 14 | 18 | | 66 | | — | | | |
| VI .. | 30 | | 1 | | 2 | 10 | 10 | | 53 | | — | | | |
| VII .. | 15 | | — | | 1 | 8 | 8 | | 32 | | — | | | |
| VIII .. | 26 | | — | | — | 4 | 10 | | 40 | | — | | | |
| IX .. | 39 | | — | | — | 2 | 12 | | 53 | | — | | | |
| X .. | 55 | | 5 | | — | — | 9 | | 69 | | 3 | | | |
| XI .. | 66 | | 13 | | — | — | 8 | | 87 | | 10 | | | |
| XII .. | 82 | | 40 | | — | — | 8 | | 130 | | 34 | | | |

¹⁾ Kutakin vuotta edustaa työllisyyskauden maksimikuukausi — ²⁾ 30. IV — ³⁾ 31. V — ⁴⁾ Tarkoittaa Tie- ja vesirakennushallituksen alaisia töitä — ⁵⁾ Kunnossapitotyöntekijät ml.
⁶⁾ Varje år representeras av maximimånaden för sysselsättningsperioden — ⁷⁾ 30. IV — ⁸⁾ 31. V — ⁹⁾ Avser arbeten utförda av Väg- och vattenbyggnadsstyrelsen — ¹⁰⁾ Inkl. reparationsarbeten.

40. Tie- ja vesirakennustöissä ollut työvoima⁴⁾ Arbetskraften i väg- och vattenbyggnadsarbete⁴⁾ Labour force in road and waterways construction

| Kuukauden lopussa ¹⁾ Vid utgången av månaden ¹⁾ End of month | Kaikki työntekijät Alla arbetare Total workers | | Tietöissä ⁴⁾ Vid vägarbeten ⁴⁾ In road construction | |
|--|--|------|---|------|
| | 1 000 | | | |
| 1955 III | 22 | | 19 | |
| 1956 III | 27 | | 25 | |
| 1957 III | 36 | | 33 | |
| 1958 III | 41 | | 37 | |
| 1959 III | 51 | | 47 | |
| 1960 III | 46 | | 42 | |
| | 1960 | 1961 | 1960 | 1961 |
| I | 40 | 31 | 36 | 29 |
| II | 42 | | 39 | |
| III | 46 | | 42 | |
| IV | 36 | | 32 | |
| V | 26 | | 22 | |
| VI | 25 | | 23 | |
| VII | 24 | | 21 | |
| VIII | 24 | | 21 | |
| IX | 24 | | 21 | |
| X | 25 | | 22 | |
| XI | 26 | | 24 | |
| XII | 28 | | 25 | |

41. Julkiset työnhakutoimistot De offentliga arbetsförmedlingsanstalterna Public employment exchange

| Vuosi ja kuukausi År och månad Year and month | Työnhakemuksia Arbetsansökningar Applications for work | Tarjottuja paikkoja, Lediga platser Vacancies offered |
|---|--|---|
| 1955 ... | 336 474 | 261 164 |
| 1956 ... | 337 163 | 252 225 |
| 1957 ... | 432 843 | 224 566 |
| 1958 ... | 495 610 | 186 491 |
| 1959 ... | 496 378 | 214 071 |
| 1960 ... | 424 460 | 279 441 |
| 1959 VIII | 28 555 | 17 637 |
| IX | 40 398 | 21 983 |
| X | 44 275 | 19 582 |
| XI | 46 036 | 18 557 |
| XII | 33 681 | 14 811 |
| 1960 I | 89 668 | 18 061 |
| II | 35 011 | 16 138 |
| III | 34 383 | 16 831 |
| IV | 28 134 | 21 753 |
| V | 32 451 | 34 070 |
| VI | 29 652 | 25 773 |
| VII | 22 788 | 18 959 |
| VIII | 26 859 | 24 454 |
| IX | 29 964 | 31 967 |
| X | 31 744 | 25 895 |
| XI | 35 980 | 25 382 |
| XII | 27 826 | 20 158 |
| 1961 I | 38 506 | 21 024 |

42. Työnseisaukset Arbetsinställelser Work stoppages

| Työntekijöitä Arbetare Workers affected | Menetettyjä työpäiviä Förlorade arbetsdagar Working days lost |
|---|---|
| 42 402 | 344 195 |
| 451 280 | 6 970 506 |
| 58 716 | 222 672 |
| 14 365 | 45 185 |
| 19 764 | 429 639 |
| 19 260 | 96 059 |
| 665 | 5 980 |
| 113 | 522 |
| 935 | 6 063 |
| 176 | 1 074 |
| 198 | 489 |
| 177 | 1 187 |
| 7 769 | 10 087 |
| 1 173 | 15 857 |
| 4 103 | 39 132 |
| 3 151 | 14 470 |
| 123 | 1 049 |
| 294 | 2 578 |
| — | — |
| 776 | 910 |
| 1 542 | 2 302 |
| 4 583 | 5 909 |
| 343 | 2 578 |
| 1 431 | 1 476 |

43. Työttömyys ja työllisyysvaroin palkattu työvoima Arbetslöshet och med sysselsättningsmedel anställd arbetskraft Unemployment and workers engaged with relief funds

| Vuosi ja kuukausi År och månad Year and month | Työttömiä Arbetslösa Unemployed | Työvoimaviranomaisten työllisyysvaroin töihin osoittamia Av arbetsmyndigheterna med sysselsättningsmedel placerad arbetskraft Workers placed by employment authorities with relief funds | Yhteensä Inalles Total | Muu työllisyysvaroin palkattu työvoima Annan med sysselsättningsmedel placerad arbetskraft Other workers placed with relief funds |
|--|---------------------------------|--|------------------------|---|
| Keskimäärin kuukautta kohti — I medeltal per månad Monthly average | | | | |
| 1956 | 2 232 | 18 430 | 20 662 | 10 847 |
| 1957 | 5 404 | 30 576 | 35 980 | 9 836 |
| 1958 | 8 732 | 41 821 | 50 553 | 10 311 |
| 1959 | 7 146 | 40 271 | 47 417 | 12 165 |
| 1960 | — | — | — | — |
| Kuukauden lopussa — Vid utgången av månaden — End of month | | | | |
| 1959 VI | 858 | 8 137 | 8 995 | 6 836 |
| VII | 893 | 4 276 | 5 169 | 5 224 |
| VIII | 1 379 | 3 629 | 5 008 | 4 615 |
| IX | 3 026 | 11 926 | 14 952 | 5 943 |
| X | 6 753 | 24 036 | 30 789 | 9 784 |
| XI | 9 347 | 37 772 | 47 119 | 11 408 |
| XII | 9 547 | 45 331 | 54 878 | 12 802 |
| *1960 I | 8 567 | 55 603 | 64 170 | 16 057 |
| II | 6 251 | 61 505 | 67 756 | 16 397 |
| III | 2 864 | 62 923 | 65 787 | 20 195 |
| IV | 961 | 45 802 | 46 763 | 15 242 |
| V | 33 | 20 434 | 20 467 | 13 485 |
| VI | — | 6 767 | 6 767 | 5 215 |
| VII | — | — | — | — |
| VIII | — | — | — | — |

44. Osakeyhtiöiden lukumäärät ja osakepääomat sekä niissä tapahtuneet muutokset — Aktiebolagens antal och aktiekapital samt förändringarna i dessa — Number and share capital of joint stock companies

| Vuosi ja neljännes År och kvartal Year and quarter | Kiinteistöjen omistus Fastighetsbesittning Real estate | | Maatalous Lantushållning Agriculture | | Teollisuus Industri Manufacturing | | Siitä — Därav — Of which | | | | Liikenne Sambärfärd Transport and communication | | Kauppa Handel Commerce | | Luotonanto ja vakuutus Kreditväsen o. försäkring Banking and insurance | | Yhteensä ¹⁾ Summa ¹⁾ Total ¹⁾ | | | |
|--|--|--|--|--|---|--|---|--|---|--|---|--|------------------------------|--|--|--|--|--|----------------------|--|
| | Luku Antal No. | Osakepääoma Aktiekapital Share capital 1000000 mk | Luku Antal No. | Osakepääoma Aktiekapital Share capital 1000000 mk | Luku Antal No. | Osakepääoma Aktiekapital Share capital 1000000 mk | Metalliteollisuus Metallindustri Metals | | Puu- ja paperiteollisuus Trä- o. pappersindustri Wood and paper | | Luku Antal No. | Osakepääoma Aktiekapital Share capital 1000000 mk | Luku Antal No. | Osakepääoma Aktiekapital Share capital 1000000 mk | Luku Antal No. | Osakepääoma Aktiekapital Share capital 1000000 mk | Luku Antal No. | Osakepääoma Aktiekapital Share capital 1000000 mk | Luku Antal No. | Osakepääoma Aktiekapital Share capital 1000000 mk |
| | | | | | | | Luku Antal No. | Osakepääoma Aktiekapital Share capital 1000000 mk | Luku Antal No. | Osakepääoma Aktiekapital Share capital 1000000 mk | | | | | | | | | | |

Kokonaislukumäärät ja osakepääomat — Totalantal och aktiekapital — Total number and total share capital

| | | | | | | | | | | | | | | | | | | |
|---------|-------|--------|-----|-------|--------|---------|-------|--------|-------|--------|-------|-------|-------|--------|-----|--------|--------|---------|
| 1954... | 6 295 | 20 445 | 549 | 773 | 10 103 | 65 881 | 2 206 | 11 459 | 1 553 | 20 166 | 1 507 | 3 446 | 6 641 | 9 837 | 101 | 8 254 | 27 450 | 110 577 |
| 1955... | 6 763 | 27 198 | 556 | 812 | 10 320 | 74 019 | 2 289 | 14 151 | 1 557 | 20 275 | 1 531 | 3 888 | 6 800 | 11 873 | 101 | 11 166 | 28 389 | 131 041 |
| 1956... | 7 223 | 35 892 | 556 | 900 | 10 470 | 83 008 | 2 347 | 15 925 | 1 555 | 23 358 | 1 546 | 4 284 | 6 909 | 13 362 | 106 | 11 701 | 29 173 | 151 558 |
| 1957... | 7 601 | 46 908 | 552 | 1 079 | 10 542 | 93 433 | 2 376 | 16 669 | 1 547 | 27 684 | 1 564 | 4 617 | 7 003 | 15 813 | 105 | 11 785 | 29 766 | 176 275 |
| 1958... | 7 955 | 57 456 | 551 | 1 097 | 10 657 | 105 422 | 2 423 | 20 772 | 1 550 | 31 499 | 1 584 | 5 677 | 7 107 | 17 802 | 107 | 12 292 | 30 400 | 202 587 |
| 1959... | 8 424 | 71 989 | 546 | 1 099 | 10 773 | 111 764 | 2 440 | 21 786 | 1 547 | 34 110 | 1 603 | 6 181 | 7 219 | 19 224 | 110 | 13 084 | 31 148 | 226 616 |
| 1959 I | 8 080 | 61 421 | 548 | 1 100 | 10 693 | 106 568 | 2 441 | 20 893 | 1 550 | 31 503 | 1 592 | 5 802 | 7 133 | 17 917 | 110 | 12 583 | 30 601 | 208 348 |
| II | 8 208 | 67 705 | 548 | 1 100 | 10 719 | 109 330 | 2 438 | 20 887 | 1 553 | 32 138 | 1 598 | 6 047 | 7 165 | 18 602 | 111 | 12 585 | 30 806 | 218 439 |
| III | 8 296 | 69 562 | 547 | 1 099 | 10 759 | 109 934 | 2 438 | 20 917 | 1 557 | 32 128 | 1 598 | 6 183 | 7 183 | 19 065 | 110 | 12 585 | 30 958 | 221 566 |
| IV | 8 424 | 71 989 | 546 | 1 099 | 10 773 | 111 764 | 2 440 | 21 786 | 1 547 | 34 110 | 1 603 | 6 181 | 7 219 | 19 224 | 110 | 13 084 | 31 148 | 226 616 |

Perustetut osakeyhtiöt — Grundade aktiebolag — Joint stock companies established

| | | | | | | | | | | | | | | | | | | |
|---------|-----|--------|----|----|-----|-------|-----|-------|----|-------|----|-----|-----|-----|---|-----|-------|--------|
| 1954... | 446 | 4 355 | 15 | 27 | 410 | 2 595 | 132 | 118 | 40 | 1 396 | 47 | 97 | 292 | 279 | 5 | 48 | 1 305 | 7 487 |
| 1955... | 498 | 6 053 | 19 | 36 | 392 | 513 | 124 | 124 | 41 | 89 | 42 | 67 | 270 | 385 | — | — | 1 305 | 7 198 |
| 1956... | 495 | 6 572 | 10 | 27 | 325 | 638 | 103 | 141 | 7 | 26 | 39 | 66 | 235 | 202 | 5 | 408 | 1 182 | 7 996 |
| 1957... | 409 | 7 456 | 4 | 19 | 313 | 1 354 | 92 | 319 | 6 | 22 | 47 | 219 | 206 | 167 | 1 | 15 | 1 042 | 9 317 |
| 1958... | 391 | 7 697 | 6 | 3 | 311 | 834 | 96 | 151 | 24 | 38 | 40 | 143 | 225 | 188 | 3 | 150 | 1 046 | 9 098 |
| 1959... | 503 | 11 530 | 4 | 5 | 300 | 1 456 | 76 | 90 | 33 | 34 | 46 | 106 | 241 | 243 | 4 | 111 | 1 167 | 13 509 |
| 1960... | 602 | 10 351 | 6 | 43 | 321 | 3 071 | 60 | 2 115 | 20 | 109 | 61 | 128 | 211 | 218 | 2 | 52 | 1 263 | 13 941 |
| *1960 I | 124 | 2 221 | — | — | 89 | 1 142 | 19 | 1 014 | 7 | 12 | 19 | 59 | 66 | 54 | — | — | 313 | 3 499 |
| II | 164 | 3 167 | 3 | 8 | 76 | 1 285 | 15 | 1 083 | 5 | 82 | 14 | 33 | 51 | 80 | — | — | 324 | 4 589 |
| III | 171 | 2 635 | 2 | 33 | 69 | 123 | 7 | 4 | 4 | 5 | 12 | 12 | 54 | 37 | 1 | 0 | 327 | 2 865 |
| IV | 143 | 2 328 | 1 | 2 | 87 | 521 | 19 | 14 | 4 | 10 | 16 | 24 | 40 | 47 | 1 | 52 | 299 | 2 988 |

Osakepääoman korotukset — Förhöjningar av aktiekapital — Increases of share capital

| | | | | | | | | | | | | | | | | | | |
|---------|-----|-------|---|-----|-----|--------|----|-------|----|-------|----|-----|-----|-------|---|-------|-----|--------|
| 1954... | 87 | 961 | 2 | 55 | 207 | 2 438 | 44 | 396 | 26 | 761 | 43 | 105 | 90 | 572 | 5 | 483 | 463 | 4 650 |
| 1955... | 108 | 764 | 4 | 7 | 226 | 7 904 | 41 | 2 655 | 28 | 119 | 45 | 395 | 121 | 1 694 | 7 | 2 919 | 542 | 13 731 |
| 1956... | 129 | 2 121 | 3 | 63 | 229 | 8 845 | 59 | 1 681 | 13 | 3 618 | 61 | 397 | 123 | 1 509 | 8 | 140 | 596 | 13 330 |
| 1957... | 154 | 3 707 | 3 | 162 | 226 | 10 681 | 55 | 455 | 21 | 6 972 | 44 | 199 | 139 | 2 379 | 1 | 70 | 599 | 17 357 |
| 1958... | 161 | 3 011 | 4 | 17 | 256 | 11 490 | 56 | 3 992 | 24 | 3 813 | 57 | 952 | 138 | 1 890 | 7 | 357 | 665 | 17 850 |
| 1959... | 155 | 3 154 | 3 | 7 | 221 | 5 246 | 54 | 1 045 | 16 | 662 | 48 | 469 | 115 | 1 253 | 6 | 682 | 591 | 11 108 |
| 1959 I | 42 | 730 | 1 | 4 | 49 | 1 093 | 9 | 90 | 2 | 3 | 10 | 103 | 18 | 61 | 4 | 181 | 136 | 2 228 |
| II | 50 | 1 869 | — | — | 92 | 1 707 | 26 | 259 | 8 | 653 | 24 | 195 | 60 | 628 | 1 | 1 | 246 | 4 510 |
| III | 22 | 270 | — | — | 47 | 550 | 11 | 23 | 4 | 4 | 7 | 167 | 18 | 454 | — | — | 100 | 1 460 |
| IV | 41 | 285 | 2 | 3 | 33 | 1 896 | 8 | 672 | 2 | 2 | 7 | 4 | 19 | 109 | 1 | 500 | 109 | 2 910 |

Vararikon tehneet ja toimintansa lopettaneet osakeyhtiöt — Aktiebolag, vilka gjort konkurs, samt upplösta aktiebolag
Joint stock companies entered into bankruptcy, and dissolved

| | | | | | | | | | | | | | | | | | | |
|---------|----|-----|----|---|-----|-------|----|----|----|-------|----|----|-----|-----|---|---|-----|-------|
| 1954... | 31 | 20 | 13 | 3 | 178 | 237 | 46 | 33 | 33 | 143 | 22 | 27 | 89 | 35 | — | — | 357 | 333 |
| 1955... | 31 | 58 | 12 | 4 | 174 | 163 | 41 | 75 | 35 | 31 | 18 | 20 | 113 | 53 | — | — | 366 | 347 |
| 1956... | 47 | 25 | 9 | 2 | 170 | 359 | 44 | 34 | 6 | 5 | 24 | 60 | 120 | 201 | — | — | 398 | 659 |
| 1957... | 38 | 54 | 8 | 2 | 237 | 1 475 | 65 | 35 | 15 | 1 249 | 22 | 72 | 111 | 84 | 2 | 1 | 449 | 1 704 |
| 1958... | 36 | 153 | 6 | 3 | 198 | 276 | 48 | 39 | 21 | 31 | 20 | 35 | 122 | 88 | 1 | 0 | 412 | 566 |
| 1959... | 36 | 36 | 9 | 8 | 184 | 322 | 55 | 88 | 25 | 57 | 26 | 57 | 130 | 103 | 1 | 0 | 419 | 554 |
| 1959 I | 7 | 1 | 4 | 1 | 55 | 92 | 14 | 27 | 7 | 6 | 4 | 2 | 37 | 29 | — | — | 121 | 132 |
| II | 9 | 2 | 2 | 5 | 51 | 92 | 17 | 16 | 9 | 26 | 4 | 2 | 35 | 25 | — | — | 107 | 130 |
| III | 7 | 25 | 1 | 1 | 39 | 49 | 17 | 10 | 3 | 21 | 9 | 47 | 21 | 21 | 1 | 0 | 83 | 145 |
| IV | 13 | 8 | 2 | 2 | 39 | 100 | 7 | 35 | 6 | 4 | 9 | 6 | 37 | 28 | — | — | 108 | 146 |

¹⁾ Tähän sisältyvät myös kalastus, hotelli- ja ravintolaliike, arkkitehti-, asianajo- ja insinööri-toimistot, elokuvateatterit ym.
²⁾ Häri ingår även fiskeri, hotell- och restaurangrörelser, arkitektur-, advokat- o. ingenjörbyråer m.m.
³⁾ Including also fisheries, hotels and restaurants, architects' bureaux, lawyers and solicitors, engineering offices, cinemas etc.

45. Vireille pannut vararikot
Anhänggjorda konkursmål
Bankruptcies

| Vuosi ja neljännes År och kvartal Year and quarter | Yksityshenkilöt Enskilda personer Individual persons | | | | | Osakeyhtiöt Aktiebolag Joint stock companies | | | | | Muut yhteisöt Andra sammanslutningar Others | | | | | Kalkkia Inalles Total |
|--|--|-------------------------------|---------------------------------------|--------------------------|----------------------------|--|-------------------------------|---------------------------------------|--------------------------|----------------------------|---|-------------------------------|---------------------------------------|--------------------------|----------------------------|-----------------------------|
| | Maanviljelys Jordbruk Agriculture | Kauppa- Handel Commerce | Teollisuus Industri Manufacture | Muut Övriga Others | Yhteensä Summa Total | Maanviljelys Jordbruk Agriculture | Kauppa- Handel Commerce | Teollisuus Industri Manufacture | Muut Övriga Others | Yhteensä Summa Total | Maanviljelys Jordbruk Agriculture | Kauppa- Handel Commerce | Teollisuus Industri Manufacture | Muut Övriga Others | Yhteensä Summa Total | |
| | Luku — Antal — Number | | | | | | | | | | | | | | | |
| 1955.... | 8 | 179 | 93 | 330 | 610 | — | 58 | 139 | 37 | 234 | — | 3 | 1 | 1 | 5 | 849 |
| 1956.... | 25 | 271 | 141 | 210 | 647 | — | 135 | 112 | 57 | 304 | — | 11 | 8 | 3 | 22 | 973 |
| 1957.... | 18 | 288 | 115 | 232 | 653 | — | 137 | 171 | 59 | 367 | — | 9 | 19 | 9 | 37 | 1 057 |
| 1958.... | 17 | 256 | 101 | 192 | 566 | — | 148 | 125 | 42 | 315 | — | 21 | 13 | 3 | 37 | 918 |
| *1959.... | 8 | 208 | 93 | 179 | 488 | — | 144 | 85 | 43 | 272 | — | 16 | 5 | 10 | 31 | 791 |
| *1960.... | 8 | 198 | 120 | 175 | 501 | 1 | 137 | 91 | 58 | 287 | 1 | 22 | 10 | 7 | 40 | 828 |
| 1957 I | 6 | 90 | 42 | 82 | 220 | — | 33 | 37 | 24 | 94 | — | 4 | 5 | 4 | 13 | 327 |
| II | 3 | 70 | 29 | 49 | 151 | — | 31 | 35 | 15 | 81 | — | 1 | 7 | 2 | 10 | 242 |
| III | 5 | 64 | 24 | 52 | 145 | — | 23 | 56 | 13 | 92 | — | 2 | 3 | 2 | 7 | 244 |
| IV | 4 | 64 | 20 | 49 | 137 | — | 50 | 43 | 7 | 100 | — | 2 | 4 | 1 | 7 | 244 |
| 1958 I | 3 | 76 | 30 | 62 | 171 | — | 32 | 39 | 12 | 83 | — | 7 | 3 | 1 | 11 | 265 |
| II | 8 | 55 | 29 | 28 | 120 | — | 35 | 28 | 13 | 76 | — | 5 | 7 | — | 12 | 208 |
| III | 2 | 54 | 13 | 37 | 106 | — | 37 | 26 | 5 | 68 | — | 4 | — | 1 | 5 | 179 |
| IV | 4 | 71 | 29 | 65 | 169 | — | 44 | 32 | 12 | 88 | — | 5 | 3 | 1 | 9 | 266 |
| *1959 I | 3 | 47 | 27 | 63 | 140 | — | 41 | 23 | 7 | 71 | — | 2 | 2 | 3 | 7 | 218 |
| II | 1 | 68 | 18 | 39 | 126 | — | 36 | 24 | 11 | 71 | — | 7 | — | 1 | 8 | 205 |
| III | 1 | 42 | 29 | 45 | 117 | — | 24 | 23 | 9 | 56 | — | 3 | 1 | 4 | 8 | 181 |
| IV | 3 | 51 | 19 | 32 | 105 | — | 43 | 15 | 16 | 74 | — | 4 | 2 | 2 | 8 | 187 |
| *1960 I | 5 | 54 | 28 | 29 | 116 | — | 51 | 27 | 17 | 95 | — | 9 | 3 | 2 | 14 | 225 |
| II | 2 | 37 | 16 | 41 | 96 | — | 29 | 15 | 6 | 50 | 1 | 8 | 1 | 1 | 11 | 157 |
| III | 1 | 40 | 24 | 34 | 99 | 1 | 35 | 28 | 13 | 77 | — | 3 | 2 | 1 | 6 | 182 |
| IV | — | 67 | 52 | 71 | 190 | — | 22 | 21 | 22 | 65 | — | 2 | 4 | 3 | 9 | 264 |

46. Valtionvelka
Statsskulden
State debt

Suomen Pankin taloustieteellisen tutkimuslaitoksen laskelmien mukaan
Enligt beräkningar utförda av Finlands Banks institut för ekonomisk forskning
Calculated by the Bank of Finland Institute for Economic Research

| | 1957 XII | 1958 XII | 1959 XII | 1960 VIII | 1960 IX | 1960 X | 1960 XI |
|---|-------------------------------|--------------|--------------|--------------|--------------|--------------|--------------|
| | Mrd. mk — 1 000 million marks | | | | | | |
| Lainat — Lån — Loans | 72.8 | 70.0 | 63.1 | 61.7 | 61.0 | 60.9 | 60.3 |
| IMF:lle annetut velkakirjat — Åt IMF utfärdade skuldsedlar — Promissory notes given to IMF | 9.0 | 9.0 | 13.5 | 13.5 | 13.5 | 13.5 | 13.5 |
| Ulkomainen velka — Utländsk skuld — External debt | 81.8 | 79.0 | 76.6 | 75.2 | 74.5 | 74.4 | 73.8 |
| Lainat — Lån — Loans | 52.9 | 61.5 | 72.2 | 72.8 | 74.5 | 74.1 | 74.2 |
| Vekseliluotto — Växelkredit — Bills | — | 1.2 | 4.1 | 0.4 | 0.2 | 1.2 | 2.1 |
| Korvausobligaatit ja niiden kaltaiset velkasitoumukset ¹⁾ — Ersättningsobligationer och dylika skuldförbindelser ¹⁾ — Indemnity bonds and similar commitments ¹⁾ | 7.4 | 7.3 | 6.5 | 4.8 | 4.7 | 4.6 | 4.5 |
| Investointitilit — Investeringsräkningar — Investment accounts | 1.7 | 1.2 | 1.4 | 2.7 | 2.7 | 2.7 | 2.7 |
| Kassavelka (netto) — Kassaskuld (netto) — Cash debt (net) | 7.9 | — 2.9 | — 7.2 | — 11.3 | — 11.6 | — 17.6 | — 15.6 |
| Nettovelka Suomen Pankille — Nettoskuld till Finlands Bank — Net debt to Bank of Finland | 10.4 | — 4.1 | — 0.4 | — 5.7 | — 5.3 | — 5.9 | — 3.0 |
| Lyhytaikainen velka Postisäästöpankille — Kortfristig skuld till Postsparbanken — Short-term debt to Post Office Savings Bank | 17.3 | 23.2 | 14.9 | 12.3 | 10.3 | 11.4 | 7.3 |
| Minus: Kassavarat — Kassamedel — Cash holdings | — 19.7 | — 22.0 | — 21.7 | — 17.9 | — 16.6 | — 23.1 | — 19.9 |
| Kotimainen velka — Inhemsk skuld — Internal debt | 69.9 | 68.3 | 77.0 | 69.4 | 70.5 | 65.0 | 67.9 |
| Koko velka — Hela skulden — Total debt | 151.7 | 147.3 | 153.6 | 144.6 | 145.0 | 139.4 | 141.7 |

¹⁾ Ilman indeksikorotuksia.

²⁾ Utan index tillägg.

³⁾ Excluding index premiums.

47. Valtion kassatulot
Statens kassainkomster
Cash revenue of the State

Suomen Pankin taloustieteellisen tutkimuslaitoksen laskelmien mukaan — Enligt beräkningar utförda av Finlands Banks institut för ekonomisk forskning — Calculated by the Bank of Finland Institute for Economic Research

| Tulot — Inkomster — Revenue | 1957 | 1958 | 1959 | 1959 I—XI | 1960 I—XI | 1960 XI |
|---|-------------------------------|--------------|--------------|--------------|--------------|--------------|
| | Mrd. mk — 1 000 million marks | | | | | |
| Tulo- ja omaisuusvero (netto) ¹⁾ — Inkomst- och förmögenhetsskatt (netto) ¹⁾ — Income and property tax (net) ¹⁾ | 64.5 | 54.1 | 64.6 | 63.0 | 64.7 | 4.7 |
| Bruttotuotto — Bruttoavkastning — Gross receipts | 132.5 | 120.3 | 146.5 | 120.1 | 162.5 | 13.8 |
| Veronpalautukset ja kuntien osuudet — Skatterestitution och kommunernas andelar — Refunds and share of communes | - 68.0 | - 75.2 | - 81.9 | - 57.1 | - 97.8 | - 9.1 |
| Muut välittömät verot — Övriga direkta skatter — Other direct taxes | 1.3 | 1.5 | 1.6 | 1.4 | 1.5 | 0.2 |
| Liikevaihtovero — Omsättningsskatt — Purchase tax | 69.7 | 65.7 | 75.2 | 66.2 | 78.9 | 8.0 |
| Tuontitulli — Importtull — Import duties | 40.7 | 39.8 | 42.0 | 37.2 | 41.7 | 4.1 |
| Tulot Oy Alkoholiliike Ab:sta ¹⁾ — Inkomster från Oy Alkoholiliike Ab ¹⁾ — Revenue from the Alcohol Monopoly ¹⁾ | 21.3 | 21.5 | 23.0 | 18.5 | 22.3 | 1.5 |
| Tupakkavalmistevero — Accis på tobak — Excise duty on tobacco .. | 15.1 | 17.5 | 19.2 | 17.5 | 18.4 | 1.8 |
| Makeisvalmistevero — Accis på sötsaker — Excise duty on sweets .. | 2.0 | 1.7 | 1.7 | 1.6 | 1.7 | 0.2 |
| Nestemäisten polttoaineiden valmistevero — Accis på flytande bränsle — Excise duty on liquid fuel | 0.1 | 5.8 | 11.2 | 10.1 | 12.0 | 1.2 |
| Auto- ja moottoripyörävero — Skatt på bilar och motorcyklar — Tax on automobiles and motor cycles | — | 1.7 | 1.5 | 1.4 | 1.8 | 0.1 |
| Muut välilliset verot — Övriga indirekta skatter — Other indirect taxes | 3.2 | 2.6 | 3.3 | 3.0 | 3.2 | 0.3 |
| Leimavero — Stämpelskatt — Stamp duties | 10.4 | 11.9 | 14.2 | 12.8 | 15.1 | 1.0 |
| Vientimaksut — Exportavgifter — Levy on export proceeds | 3.6 | 15.2 | — | 0.0 | — | — |
| Työnantajien lapsilisä- ja kansaneläkemaksut — Arbetsgivarnas barnbidrags- och folkpensionspremier — Employers' payments for child allowances and national pensions | 20.9 | 24.0 | 26.6 | 23.5 | 26.7 | 2.6 |
| Nettotulo rahastojen hinnantasaustoimista — Nettoinkomst av prisutjämning genom fonder — Net receipts of price equalization by extra-budgetary funds | 6.0 | 6.7 | 3.9 | — | — | — |
| Muut veronluontoiset tulot — Övriga inkomster av skattenatur — Other revenue similar to taxes | 4.4 | 3.7 | 4.7 | 4.0 | 4.2 | 0.2 |
| Veronluontoiset tulot — Inkomster av skattenatur <i>Taxes and similar revenue</i> | 263.2 | 273.4 | 292.7 | 260.2 | 292.2 | 25.9 |
| Korot ja osingot — Räntor och dividender — Interest and dividends | 5.6 | 6.4 | 7.2 | 4.6 | 5.1 | 0.2 |
| Liiketoimintayritysten nettovoitto — Affärsföretagens nettovinst — Net profit of State enterprises | 0.3 | 3.4 | 3.3 | 2.5 | 6.2 | 0.7 |
| Muut varsinaiset tulot — Övriga egentliga inkomster — Other current revenue | 8.1 | 9.1 | 9.2 | 9.3 | 9.1 | 0.7 |
| Varsinaiset tulot — Egentliga inkomster — Current revenue | 277.2 | 292.3 | 312.4 | 276.6 | 312.6 | 27.5 |
| Lainojen kuoletukset, omaisuuden myynnit ja liiketoimintayritysten poistot — Återbetalning av lån, försäljning av egendom och affärsföretagens avskrivningar — Repayment of loans, sales of property, and depreciation by State enterprises | 6.2 | 5.8 | 11.7 | 9.9 | 7.1 | 0.6 |
| Varastojen vähennys (netto) — Minskning av förråd (netto) — Decrease in inventories (net) | 0.4 | 0.9 | 1.0 | — | 2.7 | - 2.3 |
| Pääomatulot — Kapitalinkomster — Capital revenue | 6.6 | 6.7 | 12.7 | 9.9 | 9.8 | - 1.7 |
| Tulot (paitsi lainat) — Inkomster (exkl. lån) — Revenue (excl. loans) | 283.8 | 299.0 | 325.1 | 286.5 | 322.4 | 25.8 |
| Ulkomaiset lainat — Utländska lån — External loans | 0.0 | — | — | — | — | — |
| Kotimaiset lainat — Inhemiska lån — Internal loans | 7.8 | 16.3 | 20.7 | 18.7 | 14.9 | 0.3 |
| Lainat — Lån — Loans | 7.8 | 16.3 | 20.7 | 18.7 | 14.9 | 0.3 |
| Vekseliluotto — Växelkredit — Bills | — | + 1.2 | + 2.9 | - 0.3 | - 2.1 | + 0.8 |
| Vieraat varat — Främmande medel | — | — | — | — | — | — |
| — Private funds | - 0.3 | - 0.7 | + 1.2 | + 0.2 | + 1.3 | + 0.0 |
| Kassavelka (netto) — Kassaskuld (netto) — Cash debt (net) | + 0.2 | - 10.8 | - 4.3 | + 0.9 | - 8.7 | + 2.1 |
| Vajaus (+) tai ylijäämä (-) — Underskott (+) eller överskott (-) — Deficit (+) or surplus (-) | - 0.1 | - 10.3 | - 0.2 | + 0.8 | - 9.5 | + 2.9 |
| Yhteensä — Summa — Total | 291.5 | 305.0 | 345.6 | 306.0 | 327.8 | 29.0 |

¹⁾ Tulot Oy Alkoholiliike Ab:sta sisältävät myös yhtiön maksaman tulo- ja omaisuusveron.

²⁾ Inkomsterna från Oy Alkoholiliike Ab omfattar även av bolaget erlagd inkomst- och förmögenhetsskatt.

³⁾ The revenue from the Alcohol Monopoly includes the income and property tax paid by it.

48. Valtion kassamenot
Statens kassautgifter
Cash expenditure of the State

Suomen Pankin taloustieteellisen tutkimuslaitoksen laskelmien mukaan — Enligt beräkningar utförda av Finlands Banks institut för ekonomisk forskning — Calculated by the Bank of Finland Institute for Economic Research.

| Menot — Utgifter — Expenditure | 1957 | 1958 | 1959 | 1959 | 1960 | 1960 |
|---|-------------------------------|--------------|--------------|--------------|--------------|-------------|
| | Mrd. mk — 1 000 million marks | | | | | |
| | I—XI | I—XI | I—XI | I—XI | I—XI | XI |
| Valtionvelan korot — Räntor på statsskuld — Interest on State debt | 6.6 | 7.3 | 6.9 | 5.9 | 5.4 | 0.1 |
| Liikeryitysten nettotappio — Affärsföretagens nettoförlust — Net loss of State enterprises | — | — | — | — | — | — |
| Lapsilisät — Barnbidrag — Child allowances | 20.2 | 20.3 | 20.5 | 20.5 | 20.6 | 5.1 |
| Valtion osuus kansaneläkkeistä — Statens andel i folkpensionerna — The State's share in national pensions | 12.3 | 8.3 | 8.7 | 7.9 | 7.7 | 0.6 |
| Kansaneläkemaksujen siirto KELA:lle — Överföring av folkspensionspremier till FPA — Transfer of national pension premiums to National Pensions Fund | 5.5 | 7.7 | 8.1 | 6.3 | 4.8 | 0.0 |
| Sotainvalidikorvaukset — Ersättning till krigsinvaliderna — Compensation to war-disabled | 7.3 | 7.4 | 7.4 | 6.9 | 6.9 | 0.5 |
| Korvausobligatioiden ja Holding-osuustodistusten kuoletuksien indeksikorotuksineen — Amorteringar (inkl. indextillägg) av ersättningsobligationer och Holding-andelsbevis — Redemption (incl. index premiums) of indemnity bonds and Holding certificates | 0.9 | 1.0 | 0.8 | 0.9 | 0.8 | 0.0 |
| Tukipalkkiot — Subventioner — Subsidies | 24.3 | 25.4 | 33.6 | 30.9 | 33.4 | 3.7 |
| Nettomeno rahastojen hinnantasaustoisista — Nettoutgift för prisutjämning genom fonder — Net payments on price equalization by extra-budgetary funds | — | — | — | 1.1 | 2.2 | — 0.2 |
| Maatalouden tukeminen ja asutustoiminta — Lantbruksunderstöd och kolonisationen — State aid to agriculture | 5.4 | 5.9 | 7.0 | 5.6 | 5.2 | 0.5 |
| Valtionapu kansa- ja oppikouluille — Statsbidrag till folk- och lärdomsskolor — State aid to communal and private schools | 19.2 | 21.2 | 22.2 | 20.6 | 22.9 | 2.1 |
| Maanteiden kunnossapito — Underhåll av landsvägar — Maintenance of roads | 7.9 | 8.2 | 9.7 | 7.4 | 8.7 | 0.8 |
| Muut varsinaiset menot — Övriga egentliga utgifter — Other current expenditure | 90.4 | 95.0 | 104.6 | 89.3 | 100.3 | 9.1 |
| Varsinaiset menot — Egentliga utgifter — Current expenditure | 200.0 | 207.7 | 229.5 | 203.3 | 218.9 | 22.3 |
| Realisijoitukset — Realinvesteringar — Real investments | 52.9 | 55.9 | 63.5 | 56.8 | 60.4 | 4.9 |
| Varmuusvarastojen lisäys — Ökning av säkerhetsupplagen — Increase in stand-by stocks | — | 4.3 | 3.5 | 2.3 | 1.7 | 0.1 |
| Muiden varastojen lisäys (netto) — Ökning av andra förråd (netto) — Increase in other inventories (net) | — | — | — | 0.0 | — | — |
| Osakeostot — Aktieköp — Purchases of shares | 2.4 | 0.0 | 0.6 | 0.6 | 2.5 | — |
| Osuudet kansainvälisiin rahalaitoksiin — Andelar i internationella penninganstalter — Subscriptions to IMF and IFC | 0.8 | — | 1.6 | 1.5 | — | — |
| Lainananto — Utlåning — Lending | 26.5 | 24.3 | 25.7 | 26.5 | 28.3 | 1.0 |
| Muut pääomamenot — Övriga kapitalutgifter — Other capital expenditure | 1.0 | 2.4 | 4.4 | 26.5 | 28.3 | 1.0 |
| Pääomamenot — Kapitalutgifter — Capital expenditure | 83.6 | 86.9 | 99.3 | 87.7 | 92.9 | 6.0 |
| Menot (paitsi kuoletuksia) — Utgifter (exkl. amorteringar) — Expenditure (excl. redemption) | 283.6 | 294.6 | 328.8 | 291.0 | 311.8 | 28.3 |
| Ulkomaiset kuoletuksia — Utländska amorteringar — Redemption of external loans | 2.3 | 2.7 | 6.8 | 6.4 | 3.2 | 0.4 |
| Kotimaiset kuoletuksia — Inhemmska amorteringar — Redemption of internal loans | 5.6 | 7.7 | 10.0 | 8.6 | 12.8 | 0.3 |
| Kuoletuksia — Amorteringar — Redemption | 7.9 | 10.4 | 16.8 | 15.0 | 16.0 | 0.7 |
| Yhteensä — Summa — Total | 291.5 | 305.0 | 345.6 | 306.0 | 327.8 | 29.0 |

49. Kansantulo — Nationalinkomsten — National income

| Vuosi ja neljännes År och kvartal Year and quarter | Koko kansantulo Hela folkhushållningen Total | Maatalous Lantbruk Agriculture | Metsätalous Skogsbruk Forestry | Metsästys, kalastus Jakt, fiske Hunting, fishing | Teollisuus, käsityö Industri, hantverk Industry | Rakennustoiminta Byggnadsverksamhet Construction | Kauppa, pankit, vakuutus Handel, banker, försäkring (*) | Liikenne Samfärdsel Transport, communication | Julkinen toiminta Offentlig verksamhet Government | Muut palvelukset Övriga tjänster Other services |
|--|--|--------------------------------------|--------------------------------------|--|---|--|---|---|---|---|
| Nettokansantuote ¹⁾ — Nettonationalprodukt ¹⁾ — Net domestic product ¹⁾ | | | | | | | | | | |
| Mrd. mk — 1 000 million mk | | | | | | | | | | |
| 1954 | 682.00 | 81.69 | 79.00 | 3.61 | 221.08 | 65.61 | 82.42 | 45.60 | 62.54 | 40.45 |
| 1955 | 769.93 | 87.13 | 92.48 | 4.42 | 248.75 | 70.22 | 93.13 | 55.95 | 72.75 | 45.10 |
| 1956 | 867.89 | 107.91 | 82.81 | 4.48 | 271.25 | 84.36 | 105.80 | 68.07 | 88.97 | 54.24 |
| 1957 | 906.11 | 101.83 | 80.71 | 4.93 | 284.86 | 87.75 | 111.52 | 75.14 | 99.78 | 59.59 |
| 1958 | 965.03 | 113.81 | 84.95 | 4.60 | 301.15 | 95.08 | 116.33 | 75.71 | 110.87 | 62.53 |
| *1959 | 1019.91 | 121.16 | 83.01 | 4.45 | 311.86 | 102.92 | 126.82 | 80.87 | 123.58 | 65.23 |
| *1959 I | 249.7 | 25.3 | 35.4 | 1.0 | 73.2 | 22.1 | 29.8 | 17.1 | 30.0 | 15.8 |
| II | 242.3 | 23.2 | 17.0 | 1.3 | 78.3 | 23.5 | 31.6 | 20.3 | 30.9 | 16.2 |
| III | 255.9 | 39.2 | 10.2 | 0.7 | 75.3 | 29.4 | 31.7 | 21.8 | 31.2 | 16.4 |
| IV | 272.0 | 33.5 | 20.4 | 1.5 | 85.0 | 27.9 | 33.7 | 21.7 | 31.5 | 16.8 |
| *1960 I | 288.4 | 27.8 | 47.3 | 0.9 | 88.3 | 23.6 | 32.3 | 18.5 | 33.0 | 16.7 |
| II | 270.6 | 25.8 | 20.0 | 1.4 | 89.0 | 26.0 | 34.1 | 23.8 | 33.2 | 17.3 |
| Tuotannon volyymi-indeksi — Volymindex för produktionen — Volume index of production | | | | | | | | | | |
| 1954 = 100 | | | | | | | | | | |
| 1955 | 106 | 92 | 107 | 109 | 111 | 100 | 113 | 111 | 104 | 104 |
| 1956 | 108 | 92 | 96 | 97 | 114 | 109 | 117 | 111 | 108 | 106 |
| 1957 | 109 | 93 | 100 | 101 | 116 | 109 | 112 | 111 | 114 | 107 |
| 1958 | 109 | 98 | 101 | 99 | 112 | 114 | 108 | 110 | 119 | 106 |
| *1959 | 116 | 103 | 102 | 101 | 120 | 120 | 121 | 119 | 126 | 109 |
| *1959 I | 116 | 88 | 184 | 54 | 113 | 102 | 105 | 107 | 124 | 106 |
| II | 111 | 81 | 89 | 159 | 121 | 108 | 122 | 117 | 126 | 110 |
| III | 114 | 136 | 47 | 63 | 117 | 138 | 122 | 126 | 126 | 108 |
| IV | 121 | 105 | 91 | 128 | 130 | 130 | 132 | 128 | 127 | 111 |
| *1960 I | 131 | 90 | 229 | 56 | 133 | 111 | 115 | 119 | 129 | 109 |
| II | 120 | 81 | 100 | 161 | 133 | 118 | 132 | 129 | 130 | 113 |

| Kansantulo — Nationalinkomst — National income | 1957 | 1958 | *1959 | Kansanmeno — Nationalutgift — National expenditure | 1957 | 1958 | *1959 |
|---|----------------------------|----------|----------|--|----------------------------|----------|----------|
| | Mrd. mk — 1 000 million mk | | | | Mrd. mk — 1 000 million mk | | |
| Palkat — Löner — ⁵⁾ | 515.72 | 539.02 | 583.52 | Kulutus — Konsumtion — Consumption | 817.01 | 855.11 | 918.03 |
| Muut työtulot — Övriga arbetsinkomster — ⁶⁾ | 54.04 | 59.98 | 66.02 | — Yksityinen — Privat ¹⁰⁾ | 671.60 | 696.38 | 740.54 |
| Yksit. elinkeinonharjoittajain tulot — Ensk. näringsidkares inkomster — ⁷⁾ .. | 204.43 | 221.47 | 234.14 | — Julkinen — Offentlig ¹¹⁾ | 145.41 | 158.73 | 177.49 |
| Korko- ja vuokratulot — Ränite- o. hyresinkomster ⁸⁾ | 52.39 | 54.21 | 56.69 | Kotimainen bruttopääoman muodostus ²⁾ — Inhemsk bruttokapitalbildning ²⁾ .. ²⁾ | 384.56 | 396.73 | 434.46 |
| Yhtiöiden voitot ennen välittömiä veroja — Bolagsvinster före avdrag av direkta skatter — ⁹⁾ | 76.69 | 86.58 | 77.78 | — Yksityinen — Privat ¹⁰⁾ | 308.84 | 313.48 | 339.64 |
| Nettokansantulo ¹⁾ — Nettonationalinkomst ¹⁾ — Net national income ¹⁾ | 903.27 | 961.26 | 1 018.15 | — Julkinen — Offentlig ¹¹⁾ | 75.72 | 83.25 | 94.82 |
| Nettokorot ulkomaille — Nettoräntor till utlandet ¹⁴⁾ | 2.84 | 3.77 | 1.76 | Tavaroiden ja palvelusten vienti — Export av varor och tjänster — ¹²⁾ | 258.79 | 292.53 | 315.38 |
| Nettokansantuote ¹⁾ — Nettonationalprodukt ¹⁾ — Net domestic product ¹⁾ | 906.11 | 965.03 | 1 019.91 | Miinus tavaroiden ja palvelusten tuonti — Minus import av varor och tjänster — ¹³⁾ | 258.31 | 264.35 | 304.96 |
| Välilliset verot — Indirekta skatter — Indirect taxes .. | 171.50 | 171.79 | 187.32 | Bruttokansanmeno ³⁾ — Bruttonationalutgift ³⁾ — Gross dom. expenditure ³⁾ | 1 202.05 | 1 280.02 | 1 362.91 |
| Miinus tukipalkkiot — Minus subventioner — ¹⁵⁾ | 33.90 | 32.57 | 37.43 | | | | |
| Korjaus- ja kunnossapito — Reparationer och underhåll — ¹⁶⁾ | 90.09 | 93.75 | 103.28 | | | | |
| Poistot — Avskrivningar ¹⁷⁾ | 68.25 | 82.02 | 89.83 | | | | |
| Bruttokansantuote ³⁾ — Bruttonationalprodukt ³⁾ — Gross dom. product ³⁾ | 1 202.05 | 1 280.02 | 1 362.91 | | | | |

¹⁾ Tuotantokustannushintaan — ²⁾ Vain kiinteän pääoman muodostus — ³⁾ Markkinahintaan.

⁴⁾ Till produktionskostnad — ⁵⁾ Endast bildning av fast kapital — ⁶⁾ Till marknadspris.

⁷⁾ At factor cost — ⁸⁾ Gross domestic fixed capital formation — ⁹⁾ At market prices — ¹⁰⁾ Trade, banking, insurance — ¹¹⁾ Wages and salaries — ¹²⁾ Other labour income — ¹³⁾ Income from unincorporated enterprises — ¹⁴⁾ Interest and rent — ¹⁵⁾ Corporate profits before deduction of direct taxes — ¹⁶⁾ Private — ¹⁷⁾ Government — ¹⁸⁾ Exports of goods and services — ¹⁹⁾ Less imports of goods and services — ²⁰⁾ Net factor income paid to rest of world — ²¹⁾ Less subsidies — ²²⁾ Repairs and maintenance — ²³⁾ Depreciation.

50. Poliisin tietoon tulleet rikokset sekä juopumuspidätykset — Brott, som kommit till polisens kännedom samt anhållanden för fylleri
Offences known to the police and persons taken into custody for drunkenness

Rikoksiin sisältyvät vuoden 1954 alusta lähtien myös tullviranomaisten tietoon tulleet tullirikokset
 Bland brotten här från ingången av år 1954 medräknats också tullbrott, som kommit till tullmyndigheternas kännedom
Offences against custom-law, known to the custom authorities are included since 1954

| Vuosi ja kuukausi År och månad Year and month | Kaikki rikokset Samtliga brott All offences | Väkivalta virkamiestä vastaan Våld mot tjänsteman Assault against a state official | Haitanteko virkamiehelle Hindrande av tjänsteman Impeding a state official in the discharge of his duty | Siveellisyysrikokset Sedlighetsbrott Moral offences | Asiakirjan väärntäminen Förfälskning av urkund Falsification of document | Salakuljetus Luren-drejeri Smuggling | Syytteen johtanut juopumus Fylleri, som lett till åtal Drunkenness leading to prosecution | Murha, täytetty rikos Mord, fullbordat brott Murder, completed crime | Tappo tai kuoleman aiheuttanut pahoinpitely Dråp eller misshandel med dödlig påföljd Man-slaughter or wounding occasioning death | Muu pahoinpitely Annans misshandel Other wounding | Lapsenmurha Barnamord Infanticide |
|---|---|--|---|---|--|--|---|--|--|---|---|
| 1954.... | 237 899 | 475 | 1 227 | 739 | 852 | 1 571 | 67 158 | 40 | 76 | 6 210 | 19 |
| 1955.... | 234 618 | 449 | 1 220 | 670 | 854 | 1 921 | 71 064 | 39 | 71 | 5 941 | 20 |
| 1956.... | 242 112 | 482 | 1 170 | 730 | 899 | 1 883 | 70 489 | 23 | 80 | 5 528 | 16 |
| 1957.... | 261 559 | 445 | 1 180 | 726 | 1 132 | 1 826 | 73 610 | 25 | 74 | 5 499 | 23 |
| 1958.... | 271 373 | 457 | 1 163 | 828 | 1 356 | 1 543 | 71 247 | 33 | 63 | 5 468 | 14 |
| 1959.... | 287 228 | 416 | 1 171 | 863 | 1 392 | 1 527 | 75 515 | 12 | 67 | 5 911 | 13 |
| 1959 VII | 24 217 | 37 | 93 | 78 | 96 | 94 | 7 208 | 1 | 7 | 503 | 2 |
| VIII | 25 288 | 53 | 120 | 78 | 80 | 93 | 7 717 | 3 | 9 | 582 | 1 |
| IX | 26 496 | 29 | 82 | 79 | 112 | 128 | 7 059 | 1 | 5 | 498 | — |
| X | 29 475 | 37 | 91 | 88 | 123 | 188 | 7 150 | 1 | 2 | 616 | — |
| XI | 25 775 | 29 | 101 | 69 | 156 | 161 | 5 507 | — | 6 | 522 | 1 |
| XII | 21 297 | 33 | 106 | 66 | 111 | 146 | 4 753 | — | 6 | 437 | 1 |
| *1960 I | 19 629 | 36 | 94 | 62 | 119 | 82 | 3 998 | 4 | 4 | 394 | 1 |
| II | 20 803 | 30 | 80 | 66 | 172 | 70 | 4 668 | 2 | 3 | 400 | 1 |
| III | 23 186 | 29 | 82 | 65 | 188 | 63 | 5 701 | 2 | 9 | 387 | 1 |
| IV | 24 690 | 31 | 84 | 98 | 113 | 45 | 5 940 | 4 | 2 | 454 | — |
| V | 25 629 | 38 | 88 | 99 | 99 | 73 | 6 260 | 4 | 8 | 486 | 1 |
| VI | 25 127 | 41 | 107 | 99 | 146 | 47 | 7 450 | 7 | 12 | 519 | 1 |
| VII | 27 739 | 42 | 103 | 81 | 87 | 87 | 7 954 | 3 | 6 | 577 | 1 |
| VIII | 28 664 | 44 | 122 | 67 | 142 | 119 | 7 627 | 3 | 11 | 546 | 3 |
| IX | 28 047 | 26 | 88 | 58 | 82 | 96 | 6 924 | 4 | 3 | 571 | 2 |

| Vuosi ja kuukausi År och månad Year and month | Varkaus, näpistäminen, murto Stöld, snatteri, inbrott Larceny, petty larceny, breaking | Kavaltaminen Försniiling Embezzlement | Ryöstö Rån Robbery | Varastetun tavaran kätkeminen Döjljande av tjuvgods Receiving of stolen goods | Petos Bedrägeri Fraud | Väkijuomien luvaton valmistus Olovlig tillverkning av alkohol-drycker Illicit distillation of spirits | Väkijuomien luvaton myynti Olovlig försäljning av alkohol-drycker Illicit sale of spirits | Väkijuomien luvaton maahantouhti Införel av alkohol-drycker Illicit import of spirits | Muut väkijuomalakia vastaan tehdyt rikokset Övriga brott mot lagen om alkohol-drycker Other offences against the Law on Alcoholic Beverages | Moottoriajoneuvo-liikenne-rikokset Brott mot bestämmelser ang. trafik med motorfordon Offences against Driving Regulations | Juopumuspidätykset ilman syytettä Fylleri-anhållanden utan åtal Arrests for drunkenness without prosecution |
|---|--|---|--------------------------|---|-----------------------------|---|---|---|---|--|---|
| 1954.... | 22 558 | 2 564 | 221 | 276 | 6 631 | 1 565 | 3 249 | 635 | 5 574 | 53 906 | 60 217 |
| 1955.... | 22 216 | 2 480 | 186 | 276 | 5 987 | 1 143 | 3 349 | 1 243 | 5 275 | 65 366 | 59 362 |
| 1956.... | 25 606 | 2 232 | 186 | 262 | 6 414 | 1 365 | 2 637 | 1 604 | 5 192 | 71 449 | 55 035 |
| 1957.... | 29 737 | 2 632 | 204 | 359 | 7 097 | 1 142 | 2 937 | 1 950 | 6 019 | 77 475 | 53 063 |
| 1958.... | 32 427 | 2 446 | 226 | 528 | 7 615 | 1 538 | 3 407 | 1 312 | 6 068 | 81 103 | 49 664 |
| 1959.... | 34 389 | 2 422 | 254 | 561 | 7 455 | 1 274 | 3 628 | 1 535 | 5 810 | 89 695 | 54 529 |
| 1959 VII | 3 284 | 170 | 28 | 41 | 508 | 144 | 217 | 104 | 491 | 7 020 | 4 775 |
| VIII | 3 679 | 179 | 37 | 34 | 511 | 131 | 290 | 105 | 439 | 7 090 | 5 127 |
| IX | 3 611 | 206 | 22 | 46 | 607 | 114 | 290 | 159 | 487 | 8 575 | 4 925 |
| X | 3 317 | 207 | 20 | 49 | 641 | 137 | 377 | 189 | 646 | 10 055 | 5 286 |
| XI | 3 122 | 199 | 20 | 83 | 834 | 99 | 410 | 201 | 515 | 7 999 | 4 143 |
| XII | 2 492 | 219 | 14 | 36 | 705 | 93 | 315 | 146 | 483 | 6 202 | 4 020 |
| *1960 I | 1 882 | 292 | 17 | 23 | 830 | 50 | 257 | 114 | 314 | 6 739 | 3 396 |
| II | 2 029 | 229 | 15 | 49 | 542 | 43 | 268 | 133 | 345 | 7 336 | 3 837 |
| III | 2 399 | 230 | 13 | 51 | 685 | 44 | 402 | 128 | 415 | 8 170 | 4 544 |
| IV | 2 642 | 194 | 18 | 47 | 577 | 85 | 395 | 136 | 528 | 8 961 | 4 793 |
| V | 3 058 | 231 | 28 | 49 | 570 | 50 | 266 | 156 | 408 | 9 161 | 5 079 |
| VI | 3 034 | 180 | 25 | 25 | 644 | 96 | 206 | 143 | 507 | 8 190 | 5 092 |
| VII | 3 501 | 175 | 41 | 45 | 609 | 134 | 431 | 128 | 842 | 8 923 | 5 880 |
| VIII | 3 822 | 232 | 41 | 49 | 651 | 100 | 268 | 227 | 589 | 9 749 | 5 427 |
| IX | 3 693 | 202 | 49 | 45 | 523 | 66 | 303 | 180 | 522 | 9 823 | 5 172 |

51. Ilmoitetut sairaustapaukset — Anmälda sjukdomsfall — Registered cases of illness

Numerointi Lääkintöhallituksen 19. 3. 1952 vahvistaman kuolinsyynimistön mukaan
 Numreringen enligt den av Medicinalstyrelsen 19. 3. 1952 fastställda dödsorsaksenklaturen
 Coding according to the List of Causes of Death approved by the Medical Board of Finland on March 19, 1952

| Vuosi ja kuukausi År och månad Year and month | Hengityselinten tuberkuloosi Tuberkulos i respirationsorganen <i>Tub. organorum respirationis</i> | | Kuppa — Syfilis — <i>Syphilis</i> | | | | | | Tippuri Dröppel <i>Gonorrhoea</i> | | Lavan- tauti Tyfus <i>Febris typhoidea</i> | Pikku- lavan- tauti Paratyfus <i>Febris para- typhoidea</i> | Muut sal- monella- infektio Övriga salmonel- lainfekti- oner <i>Salmonel- losis alia</i> |
|--|---|-------------------|---|-------------------|---|-------------------|--|-------------------|---|-------------------|---|---|---|
| | Mp. Mk. M. | Np. Kvk. F. | Synnynnäinen Medfödd <i>Congenita</i> | | Varhaisasteinen Tidlig. <i>Recens</i> | | Myöhäisasteinen Sen <i>Tarda</i> | | Mp. Mk. M. | Np. Kvk. F. | | | |
| | | | Mp. Mk. M. | Np. Kvk. F. | Mp. Mk. M. | Np. Kvk. F. | Mp. Mk. M. | Np. Kvk. F. | | | | | |
| (N:o 001—008) | | (N:o 020—028) | | | | | | (N:o 030) | | (N:o 040) | (N:o 041) | (N:o 042) | |
| 1955 ... | 8 083 | | 1 | 1 | 22 | 8 | 116 | 129 | 4 214 | 1 398 | 114 | 1 277 | .. |
| 1956 ... | 7 503 | | — | — | 22 | 9 | 63 | 85 | 3 641 | 1 079 | 71 | 1 117 | .. |
| 1957 ... | 3 330 | 2 008 | — | — | 16 | 5 | 61 | 61 | 3 645 | 971 | 80 | 625 | 104 |
| 1958 ... | 3 915 | 2 408 | — | — | 18 | 11 | 49 | 57 | 3 510 | 964 | 94 | 717 | 186 |
| 1959 ... | 3 835 | 2 303 | — | — | 14 | 3 | 46 | 41 | 3 995 | 1 195 | 37 | 811 | 261 |
| 1960 ... | 4 095 | 2 469 | — | — | 15 | 5 | 67 | 56 | 4 093 | 1 309 | 31 | 303 | 464 |
| 1960 I | 253 | 111 | — | — | 1 | — | 5 | 2 | 288 | 84 | — | 12 | 10 |
| II | 281 | 164 | — | — | 3 | — | 11 | 4 | 256 | 89 | 1 | 14 | 6 |
| III | 396 | 226 | — | — | 2 | — | 7 | 5 | 280 | 91 | 2 | 7 | 1 |
| IV | 315 | 203 | — | — | — | — | 10 | 3 | 262 | 86 | 3 | 6 | 19 |
| V | 367 | 245 | — | — | 1 | 1 | 5 | 7 | 261 | 90 | 2 | 32 | 28 |
| VI | 370 | 246 | — | — | 3 | — | 2 | 2 | 334 | 92 | 2 | 21 | 30 |
| VII | 270 | 150 | — | — | 4 | 1 | 10 | 5 | 360 | 132 | 1 | 24 | 17 |
| VIII | 340 | 243 | — | — | 1 | — | 1 | 3 | 499 | 155 | 6 | 52 | 42 |
| IX | 310 | 200 | — | — | — | — | 4 | 9 | 342 | 113 | 2 | 61 | 141 |
| X | 351 | 190 | — | — | — | — | 3 | 7 | 489 | 144 | 7 | 45 | 130 |
| XI | 334 | 224 | — | — | — | 1 | 4 | 8 | 372 | 107 | 4 | 20 | 29 |
| XII | 508 | 267 | — | — | — | 1 | 5 | 1 | 350 | 126 | 1 | 9 | 11 |
| 1961 I | 209 | 136 | — | — | 3 | 1 | 3 | 2 | 328 | 99 | 5 | 51 | 12 |

| Vuosi ja kuukausi År och månad Year and month | Puna- tauti Rödsot <i>Dysen- teria</i> | Tuli- rokko Scharla- kansfeber <i>Scarla- tina</i> | Kurkku- mätä Difteri <i>Diph- teria</i> | Hinku- yskä Kikhosta <i>Pertussis</i> | Ruikutaudin luont. tai muu märkän. aivo- kalvontulehdus ¹⁾ Epidemisk eller övrig varig. hjärnhinnein- flammation ²⁾ <i>Meningitis meningo- coccica s. purulenta³⁾</i> | Lapsihal- vaus Barnför- lamning <i>Poliomye- litis cum paralysi</i> | Seröösinen aivokal- vontuleh- dus ³⁾ Serös hjärnhinne- inflammation ¹⁾ <i>Meningitis serosa¹⁾</i> | Äkillinen aivokuume ¹⁾ Infektiös encefali- tis ¹⁾ <i>Enceph- litis infec- tiosa¹⁾</i> | Tubka- rokko Mässling <i>Morbilli</i> | Vihuri- rokko ²⁾ Röda hund ²⁾ <i>Rubeola¹⁾</i> | Vesi- rokko Vatt- koppor <i>Vari- cellae</i> |
|--|---|--|--|--|--|---|---|--|--|---|--|
| | (045—048) | (N:o 050) | (N:o 055) | (N:o 056) | (N:o 057.0, 340) | (N:o 080.1) | (N:o 082.1) | (N:o 082.3) | (N:o 085) | (N:o 086) | (N:o 087) |
| 1955 ... | 47 | 9 205 | 64 | 3 534 | .. | 327 | .. | .. | 20 040 | .. | 13 631 |
| 1956 ... | 31 | 10 452 | 29 | 3 430 | .. | 619 | .. | .. | 23 094 | .. | 16 439 |
| 1957 ... | 5 | 5 473 | 7 | 22 610 | .. | 81 | .. | .. | 43 335 | .. | 13 985 |
| 1958 ... | 7 | 5 088 | 4 | 6 638 | .. | 79 | .. | .. | 20 235 | .. | 16 615 |
| 1959 ... | 157 | 7 365 | 4 | 1 220 | 108 | 302 | 303 | 92 | 14 924 | 8 283 | 16 345 |
| 1960 ... | 141 | 5 809 | 2 | 1 135 | 106 | 273 | 291 | 67 | 38 181 | 3 970 | 14 231 |
| 1960 I | 19 | 712 | 2 | 54 | 11 | 14 | 23 | 2 | 3 040 | 356 | 2 378 |
| II | 25 | 548 | — | 51 | 9 | 5 | 21 | 11 | 4 366 | 320 | 1 492 |
| III | 10 | 564 | — | 88 | 16 | 6 | 22 | 9 | 7 602 | 507 | 1 384 |
| IV | 3 | 563 | — | 80 | 8 | 14 | 16 | 5 | 7 387 | 684 | 764 |
| V | 3 | 714 | — | 88 | 8 | 11 | 17 | 1 | 7 099 | 672 | 776 |
| VI | — | 691 | — | 119 | 7 | 10 | 20 | 5 | 4 800 | 634 | 787 |
| VII | 9 | 180 | — | 61 | 12 | 25 | 22 | 5 | 898 | 198 | 286 |
| VIII | 10 | 186 | — | 125 | 9 | 79 | 51 | 6 | 402 | 90 | 367 |
| IX | 24 | 194 | — | 115 | 5 | 60 | 29 | 8 | 310 | 75 | 514 |
| X | 13 | 323 | — | 99 | 5 | 23 | 29 | 7 | 520 | 112 | 1 050 |
| XI | 19 | 445 | — | 115 | 8 | 19 | 25 | 2 | 784 | 183 | 2 137 |
| XII | 6 | 689 | — | 140 | 8 | 7 | 16 | 6 | 973 | 139 | 2 296 |
| 1961 I | 3 | 330 | — | 189 | 4 | 8 | 12 | 4 | 993 | 215 | 1 816 |

¹⁾ Vuodesta 1959 alkaen uusi ryhmittely, joten vastaavat tiedot puuttuvat aikaisemmilta vuosilta.

²⁾ Fr.o.m. 1959 ny gruppering, varför motsvarande uppgifter saknas för tidigare år.

³⁾ Because of a new classification beginning 1959, data for previous years are not available.

Ennakkotietoja vuoden 1959 liikevaihtoverotuksesta

Förhandsuppgifter om omsättningsbeskattningen år 1959

Preliminary results of purchase taxation in 1959

Liikevaihtoverovelvollisia oli v. 1959 kaikkiaan 14 604 vastaavan luvun oltua edellisenä vuonna 14 537. Lisäys johtuu työliikkeiden lukumäärän noususta sekä kaupunkien ja kauppaloiden ryhmässä että maalaiskunnissa. Teollisuusyritykset sitä vastoin ovat niissä vähentyneet.

Toimialajautuksessa (taulu A) on sikäli muutosta, että sepelinmurskaamot, jotka edellisinä vuosina ovat olleet alaryhmänä teollisuuden toimialaryhmässä kivilouhokset, on yhdistetty savi-, lasi- ja kivenjalostusteollisuuden alalla toimiviin työliikkeisiin, koska liikevaihtoverotoimistot ovat nyttemmin katsoet k. o. liikeyritykset työliikkeiksi. Tämä tulkinta perustuu liikevaihtoverokonttorin 1. 4. 1959 antamaan päätökseen.

Myös veronsiirtoliikkeiden piirissä on vähäistä muutosta toimialaryhmien lukumäärän lisääntyessä yhdellä. Niihin on tullut lisää polttoainekauppa, johon kuuluu vain yksi kauppaliike. Veronsiirtopäätös on sen osalta voimassa toistaiseksi.

Vuosi 1959 oli taloudellisessa suhteessa maallemme suotuisa. Talouselämän elpyminen oli varsinkin toisella vuosipuoliskolla ripeää. Vaikka vauden vaihteessa tapahtuikin työehtosopimusten mukaisia palkankorotuksia, jäi hintojen nousu vähäiseksi johtuen samanaikaisesti tapahtuneesta tuottavuuden kohoamisesta.

Teollisten yritysten myyntiluku oli vuonna 1959 n. 12 % suurempi kuin edellisenä vuonna. Varsinkin paperi-, puu-, tekstiili- ja koneiteollisuudessa oli myynti lisääntynyt. Joskin puunjalostusteollisuuden menekki oli alkuvuodesta heikonlaista, tapahtui kesän kuluessa käänne parempaan päin. Ensimmäisinä osoittivat vilkastumisen merkkejä sahatun puutavaran markkinat, sen jälkeen seurasivat kartonki, useimmat paperilaaudit ja selluloosa. Syyspuolella pääsi tekstiiliteollisuuskin hyvään vauhtiin. Myynnin nousu koko vuoden osalta oli n. 17 %. Menekin kasvun kokivat runsaimpana puuvilla- ja silkkitöollisuus.

Myös elintarviketeollisuuden myynti on vuosi vuodelta lisääntynyt. Sen tuotanto vuonna 1959 kasvoi suunnilleen saman verran kuin teollisuuden tuotanto yleensäkin. Veromäärä huomioon ottaen on tämä toimialaryhmä teollisuudessa ensi sijalla, vaikka kaikki välttämättömät ja myös useimmat vähemmän välttämättömät elintarvikkeet ovat vapaat liikevaihtoverosta. Veronalaisista tuotteista voidaan nykyään mainita tärkeimpinä kahvi, tee, kakao, n. s. hienompi leipä sekä makeiset.

Työliikkeiden toimialaryhmistä on merkittävin kulkuneuvoteollisuus. Se voittaa liikeyritysten luvussa, työsuorituksen arvossa ja veron määrässä kaikki muut työliikeryhmät. Siinä on ylivoimainen osuus autokorjaamoilla ja maalamoilla, sillä niitä on n. 89 % kaikista kulkuneuvoteollisuuden työliikkeistä. Kulkuneuvoteollisuuden toiset alaryhmät ovat polkupyöräkorjaamot, veneveistämöt ja autokorien valmistamot.

Rakennusalan työliikkeet ovat melkein rinnastettavissa kulkuneuvoteollisuuden liikkeisiin, mikäli kiinnitetään huo-

Inalles 14 604 affärsföretag var år 1959 skyldiga att erlägga omsättningsskatt. Motsvarande antal föregående år var 14 537. Ökningen beror därpå, att antalet arbetsaffärer steg såväl i gruppen städer och köpingar som i landskommunerna; antalet industriföretag i dessa grupper har däremot minskats.

Uppdelningen enligt verksamhetsart (tab. A.) har ändrats såtillvida, att makadamkrosserierna, vilka hittills varit en delgrupp inom branschen stenbrott, numera sammanförts med gruppen arbetsaffärer inom ler-, glas- och stenfärdlingsindustrin. Omsättningsskattebyråerna har nämligen numera hänfört ifrågavarande företag till arbetsaffärer. Denna tolkning baserar sig på omsättningsskattekontorets beslut av den 1. 4. 1959.

En mindre ändring företogs även inom gruppen affärer underkastade skatteöverföringsbeslut, i det att antalet verksamhetsgrupper ökades med 1; dvs. handeln med bränsle, som omfattar blott ett enda affärsföretag. Detta är t. v. underkastat skatteöverföringsbeslut.

Året 1959 var ekonomiskt sett gynnsamt för vårt land. Den ekonomiska aktiviteten var speciellt under årets senare hälft livlig. De vid årsskiftet på basen av kollektivavtalen höjda lönerna föranledde endast obetydliga pris-höjningar beroende på den samtidigt ökade produktiviteten.

Värdet av de industriella företagens försäljning var år 1959 c. 12 % större än föregående år. Försäljningen hade isynnerhet stigit inom pappers-, trä-, textil- och maskinindustrin. Om ock träförädlingsindustrins avsättning i början av året var relativt svag, ökades den under sommarens lopp. Detta framgick först i den stegrade efterfrågan på sågade varor, varefter turen kom till kartonger, flertalet papperssorter samt cellulosa. Mot hösten ökades aktiviteten även inom textilindustrin. Dess försäljning steg under året med c. 17 %. Ökningen i avsättningen var mest markerad inom bomulls- och sidenindustrin.

Även värdet av livsmedelsindustrins försäljning har år för år stigit. År 1959 ökades dess produktion ungefär i samma takt som industrins i allmänhet. Om skattebeloppet beaktas intar denna verksamhetsgrupp första platsen inom industrin, trots att samtliga livsviktiga livsmedel liksom även flertalet mindre viktiga sådana är befriade från omsättningsskatt. Bland de nuvarande skattbelagda produkterna må främst nämnas kaffe, te, kakao, s. k. finare brödsorter samt sötsaker.

Transportmedelsindustrin intar främsta platsen inom verksamhetsgruppen arbetsaffärer beträffande antalet arbetsaffärer, värdet av arbetsprestationer och skatter. Störst är bilreparationsverkstädernas och måleriernas andel som utgör c. 89 % av totalantalet arbetsaffärer inom transportmedelsindustrin. Andra hithörande undergrupper är cykelreparationsverkstäder, båtvarv och bilkarosserifabriker.

Byggnadsindustrins arbetsaffärer kan nästan jämnställas med transportmedelsindustrins, om man endast beaktar

mio vain työsuoritusten arvon suuruuteen. Vero sitä vastoin on edellisten osalta huomattavasti alhaisempi johtuen verovapaiden töiden runsaasta määrästä, sillä varsinaisesti kiinteistöllä suoritettut työt ovat joitakin poikkeuksia lukuunottamatta vapaat liikevaihtoverosta.

Liikevaihtoverotus vuonna 1959 toimitettiin vuoden 1951 lain mukaan huomioon ottaen ne muutokset, jotka siihen on jälkepäin tehty. Aivan vuoden lopulla annettiin lainmuutos, jonka mukaan polttoöljyn, hiilen ja koksen vero määrättiin 10 %:ksi. Tämä säädös tuli kuitenkin voimaan vasta vuoden 1960 alusta.

Seuraavasta taulusta käy selville myynnin ja veron kehitys vuosina 1956—1959. Teollisuuden vero on tällä kertaa noussut edellisestä vuodesta enemmän kuin kokonaisymyynti, joten verovapaan tavaran osuus myynnistä on vähentynyt.

storleksvärdet av arbetsprestationerna. Skatten däremot är för de förstnämnda märkbart lägre beroende på den stora mängden skattefria arbeten. På byggnadsfastighet utförda egentliga arbeten är nämligen fria från omsättningsskatt, om ock vissa undantag finnes.

Omsättningsbeskattningen år 1959 verkställdes enligt lagen av år 1951, med beaktande av de ändringar, vilka senare gjorts i densamma. Vid årets utgång utfärdades en lagändring som påbjöd 10 % beskattning av brännolja, kol och koks, men detta stadgande trädde i kraft först från början av år 1960.

Följande tabell visar utvecklingen av försäljningen och skatten åren 1956—1959. I jämförelse med föregående år har industrins skattebelopp stigit mera än dess totala försäljning, varför de skattefria varornas andel av försäljningen minskat.

B. Liikeryitysten myynti ja vero toimialan pääryhmän mukaan vuosina 1956—1959
Företagens försäljning och skatt enligt huvudgrupp åren 1956—1959
Sales of and tax on business enterprises, by main branches in 1956—1959

| Vuosi År Year | Kokonaisymyynti ¹⁾ — Totalförsäljning ¹⁾ — Gross sales ¹⁾ mrd mk — 1 000 mill. mk | | | | Veromäärä — Skattebelopp — Amount of tax milj. mk — mill. mk | | | | |
|---------------------|---|---|--|---|---|---|--|---|----------------------------|
| | Teollisuus Industri Industry | Veronsiirto- liikkeet Affärer underkastade skatteöver- föringsbeslut Wholesalers paying trans- ferred taxes | Ravitsemis- liikkeet Förplä- gnings- rörelser Restaurants | Työliikkeet Arbets- affärer Contract and commission work shops | Teollisuus Industri Industry | Veronsiirto- liikkeet Affärer underkastade skatteöver- föringsbeslut Wholesalers paying trans- ferred taxes | Ravitsemis- liikkeet Förplä- gnings- rörelser Restaurants | Työliikkeet Arbets- affärer Contract and commission work shops | Yhteensä Summa Total |
| 1956 | 798.3 | 159.2 | .. | 31.7 | 35 374.3 | 4 941.0 | 705.3 | 1 003.7 | 42 024.3 |
| 1957 | 860.0 | 194.2 | .. | 34.0 | 37 428.3 | 5 373.3 | 682.4 | 1 084.5 | 44 568.5 |
| 1958 | 905.4 | 204.6 | .. | 33.1 | 38 926.3 | 5 066.2 | 684.3 | 1 052.8 | 45 729.6 |
| 1959 | 1 011.0 | 231.7 | .. | 39.0 | 44 994.9 | 6 039.3 | 748.7 | 1 288.7 | 53 071.6 |

¹⁾ Tarkoittaa työliikkeissä työsuoritusten ja raaka-aineiden yhteistä arvoa.

¹⁾ Avser i arbetsaffärer arbetsprestationernas och råämnenas sammanlagda värde.

¹⁾ In contract and commission work shops, the total value of work output and raw materials.

Koko veromäärästä tuli 89 % kaupunkien ja kauppaloitten osalle edellisen vuoden vastaavan osuuden oltua sama. Helsingissä, jossa maksuunpantu vero oli kohonnut 14 % v:sta 1958, on vero yli puolet koko maan verosta. Tämä johtuu siitä, että monien suuryritysten pääkonttorit sijaitsevat Helsingissä, jonka liikevaihtoverotoimistolle veroilmoitus annetaan, vaikka tehdaslaitokset toimivatkin muualla.

Vuonna 1959 maksuunpantiin liikevaihtoveroa liikevaihtoverotoimistojen välityksellä kaikkiaan n. 53.1 mrd. mk, jolloin nousu edellisestä vuodesta oli n. 16 %. Kun maahan tuodusta tavaresta kannettu liikevaihtovero otetaan myös mukaan, tulee koko liikevaihtoveron määräksi 78.6 mrd. mk.

Av det totala skattebeloppet föll liksom föregående år 89 % på städer och köpingar. För Helsingfors del steg den debiterade skatten med 14 % från år 1958 och utgjorde mer än hälften av rikets totala skattesumma. Detta beror på, att flere storföretag förlagt sina huvudkontor till Helsingfors och där deklarerar för företaget i sin helhet, även om fabriksverksamheten drives på annan ort.

Det av omsättningsskattebyråerna debiterade skattebeloppet uppgick år 1959 till c. 53.1 miljarder mk. Ökningen från föregående år var c. 16 %. Om till denna summa lägges den omsättningsskatt som uppburits på importerade varor, stiger den totala omsättningsskatten till 78.6 miljarder mk.

A. Liikeryitysten luku, myynti ja vero toimialan mukaan vuosina 1958—1959 — Företagens antal, försäljning och skatt enligt

| Toimiala | Liikeryitysten luku Företagens antal Number of business enterprises | | Kokonaismyynti ¹⁾ Totalförsäljning ¹⁾ Gross sales ¹⁾ milj. mk — mill. mk | |
|---|---|--------------|--|------------------|
| | 1958 | 1959 | 1958 | 1959 |
| | Teollisuus | 8 840 | 8 647 | 905 360.7 |
| Malmikaivokset | 1 | 1 | 732.0 | 1 682.1 |
| Kivilouhokset | 201 | 168 | 2 539.0 | 2 238.2 |
| Muu kaivos- ja louhusteollisuus | 3 | 4 | 327.5 | 594.4 |
| Turveteollisuus | 9 | 9 | 73.4 | 98.6 |
| Elintarviketeollisuus | 1 787 | 1 803 | 254 496.9 | 271 263.2 |
| Myllyt | 94 | 100 | 8 316.4 | 8 115.6 |
| Juomia valmistava teollisuus | 94 | 77 | 48 476.9 | 54 596.8 |
| Tupakkateollisuus | 6 | 6 | 24 209.2 | 26 122.0 |
| Tekstiiliteollisuus | 493 | 497 | 37 061.8 | 43 413.4 |
| Kenkä-, vaatetus- ja ompeluteollisuus | 943 | 947 | 36 776.4 | 42 719.6 |
| Puuteollisuus | 1 003 | 1 012 | 140 589.0 | 150 146.7 |
| Sahat | 596 | 593 | 27 015.2 | 32 446.6 |
| Huonekalu- ja rakennuspuusepänteollisuus | 588 | 511 | 12 048.6 | 11 690.2 |
| Paperiteollisuus | 110 | 113 | 64 714.9 | 86 659.6 |
| Graafinen teollisuus | 482 | 495 | 22 528.0 | 24 928.5 |
| Nahka- ja nahkateosteollisuus kenkäteollisuutta lukuunottamatta | 272 | 243 | 7 429.9 | 8 074.0 |
| Kumiteollisuus | 23 | 24 | 7 302.4 | 8 230.8 |
| Kemian teollisuus | 411 | 431 | 49 433.4 | 53 532.7 |
| Kiviöljy- ja asfalttiteollisuus | 21 | 20 | 20 959.5 | 26 728.8 |
| Savi-, lasi- ja kivenjalostusteollisuus | 793 | 771 | 21 068.7 | 24 713.7 |
| Metallien perusteollisuus | 119 | 109 | 30 936.0 | 35 318.4 |
| Metallituoteteollisuus | 498 | 488 | 25 485.3 | 24 347.8 |
| Koneteollisuus | 269 | 250 | 47 070.4 | 55 704.4 |
| Sähköteknillinen teollisuus | 134 | 152 | 22 311.0 | 29 577.9 |
| Kulkuneuvoteollisuus | 140 | 124 | 17 438.9 | 17 479.9 |
| Muu tehdasteollisuus | 391 | 356 | 8 028.3 | 8 255.0 |
| Rakennustoiminta | 44 | 31 | 3 156.7 | 2 586.4 |
| Sähkö- ja kaasulaitokset | 5 | 5 | 166.6 | 313.9 |
| Veronsiirtoliikkeet | 154 | 159 | 204 593.6 | 231 705.9 |
| Ravinto- ja nautintoaineiden kauppa | 17 | 17 | 10 369.2 | 11 853.3 |
| Yhdistetty elintarvike-, tekstiili- ja rautakauppa | 1 | 1 | 57.7 | 90.3 |
| Kutoma-, nahka- ja kumitavarakauppa | 21 | 21 | 11 760.2 | 15 028.9 |
| Rauta-, rakennustarvike- ja konekauppa | 36 | 39 | 41 522.9 | 54 983.8 |
| Sähkö-, urheilu- ja taloustarvikkeiden y.m.s. kauppa | 4 | 3 | 2 591.0 | 2 197.9 |
| Puutavarakauppa | 7 | 7 | 4 462.5 | 4 484.7 |
| Kirjojen ja paperitavaroiden kauppa | 25 | 23 | 17 556.9 | 19 196.4 |
| Kemikaali- ja apteekkitavaroiden kauppa | 7 | 10 | 1 227.3 | 1 674.1 |
| Polttoainekauppa | — | 1 | — | 0.1 |
| Tapetti-, matto- ja värikauppa | 4 | 4 | 72.0 | 76.1 |
| Maanviljelyskauppa | 2 | 2 | 3 548.3 | 3 967.3 |
| Muut tukkukaupan erikoisliikkeet | 9 | 13 | 1 028.5 | 1 175.6 |
| Vientikauppa | 7 | 6 | 104 945.0 | 111 868.9 |
| Agentuuriliikkeet | 14 | 12 | 5 452.1 | 5 108.5 |
| Ravitsemissiikkeet | 482 | 474 | .. | .. |
| Työliikkeet | 5 061 | 5 324 | 33 090.2 | 38 972.9 |
| Elintarviketeollisuus | 36 | 34 | 65.4 | 118.7 |
| Myllyt | 29 | 31 | 61.8 | 52.5 |
| Tekstiiliteollisuus | 96 | 95 | 108.0 | 129.0 |
| Vaatetus- ja ompeluteollisuus | 178 | 182 | 343.9 | 377.8 |
| Puuteollisuus | 377 | 323 | 1 025.9 | 956.7 |
| Sahat | 33 | 30 | 19.6 | 6.1 |
| Huonekaluteollisuus | 66 | 81 | 248.9 | 301.7 |
| Graafinen teollisuus | 15 | 15 | 37.9 | 31.6 |
| Nahkateollisuus | 33 | 29 | 52.9 | 35.3 |
| Kumiteollisuus | 93 | 102 | 730.7 | 995.9 |
| Kemian teollisuus | 1 | 1 | 39.4 | 44.9 |
| Savi-, lasi- ja kivenjalostusteollisuus | 48 | 109 | 204.3 | 1 146.9 |
| Metallituoteteollisuus | 613 | 617 | 2 950.4 | 3 295.4 |
| Koneteollisuus | 303 | 290 | 2 991.7 | 3 070.6 |
| Sähköteknillinen teollisuus | 499 | 547 | 4 824.3 | 5 227.1 |
| Kulkuneuvoteollisuus | 1 394 | 1 496 | 8 280.3 | 10 603.6 |
| Muulla luokittelematon teollisuus | 472 | 506 | 605.7 | 746.7 |
| Rakennusalan työliikkeet | 490 | 533 | 9 418.9 | 10 596.4 |
| Palvelukset | 347 | 364 | 1 161.6 | 1 294.6 |

¹⁾ Tarkoittaa työliikkeissä työsuoritusten ja raaka-aineiden yhteistä arvoa.

²⁾ Avser i arbetsaffärer arbetsprestationernas och råämnenas sammanlagda värde.

³⁾ In contract and commission work shops, the total value of work output and raw materials.

verksamhetsart åren 1958—1959 — Number and sales of and tax on business enterprises, by branches in 1958—1959

| Veromäärä Skattebelopp Amount of tax milj. mk — mill. mk | | Verksamhetsart Branch |
|---|----------|---|
| 1958 | 1959 | |
| 38 926.3 | 44 994.9 | Industri — Industry |
| 15.8 | 5.3 | Malmgruvor — Metal mining |
| 196.8 | 187.2 | Stenbrott — Stone quarrying |
| 25.4 | 47.5 | Annat gruvindustri — Other non-metallic mining and quarrying |
| 0.9 | 0.8 | Torvindustri — Peat works |
| 9 217.4 | 9 309.7 | Livsmedelsindustri — Food manufacturing industries |
| 0.3 | 0.9 | Kvarnar — Grain mills |
| 1 108.8 | 1 709.4 | Dryckesvaruindustri — Beverage industries |
| 2) — 0.1 | 2) — 0.1 | Tobaksindustri — Tobacco manufactures |
| 544.9 | 652.8 | Textilindustri — Manufacture of textiles |
| 198.5 | 203.3 | Sko-, beklädn.- o. sömnadsind. — Manufacture of footwear, other wearing apparel and made-up textile goods |
| 1 918.4 | 2 460.7 | Träindustri — Manufacture of wood |
| 238.1 | 264.7 | Sågverk — Sawmills |
| 1 196.2 | 1 261.4 | Möbel- och byggnadssnickeriindustri — Manufacture of furniture and fixtures |
| 931.7 | 1 111.1 | Pappersindustri — Manufacture of paper and paper products |
| 1 179.3 | 1 358.2 | Grafisk industri — Printing, publishing and allied industries |
| 250.8 | 317.6 | Skinn-, läder- o. lädervaruid. förutom skoind. — Manufacture of leather and leather products, except footwear |
| 715.2 | 778.8 | Gummivaruindustri — Manufacture of rubber products |
| 2 914.0 | 3 011.3 | Kemisk industri — Manufacture of chemicals and chemical products |
| 3 579.8 | 4 773.2 | Mineralolja- och asfaltindustri — Manufacture of products of petroleum and asphalt |
| 2 820.2 | 3 134.8 | Ler-, glas- och stenförädlingsindustri — Manufacture of non-metallic mineral products |
| 1 167.6 | 1 399.4 | Metallråvaruindustri — Basic metal industries |
| 2 828.4 | 2 761.4 | Metallmanufaktur — Manufacture of metal products except machinery and transport equipment |
| 2 633.3 | 3 598.8 | Maskinindustri — Manufacture of machinery |
| 2 814.0 | 3 764.7 | Elektroteknisk industri — Manufacture of electrical apparatus and supplies |
| 1 717.5 | 2 152.7 | Transportmedelsindustri — Manufacture of transport equipment |
| 813.6 | 877.3 | Annat fabriksindustri — Miscellaneous manufacturing industries |
| 137.6 | 102.9 | Byggnadsverksamhet — Construction |
| 0.3 | 14.7 | Elektricitets- och gasverk — Electricity and gas |
| 5 066.2 | 6 039.3 | Affärer underkastade skatteöverföringsbeslut — Wholesalers paying transferred taxes |
| 239.5 | 295.2 | Handel med närings- o. njutningsmedel — Wholesale trade of food, beverages and tobacco |
| — | — | Förenad handel med livsmedel, textilier o. järnvaror — Comb. wholesale trade of food, textiles and hardware |
| 101.8 | 114.9 | Textil-, läder- och gummivaruhandel — Wholesale trade of textiles, leather and rubber goods |
| 3 205.0 | 3 935.0 | Järn-, byggnadsmaterial- o. maskinhandel — Wholesale trade of iron and construction materials |
| 354.5 | 353.8 | Handel med elektricitets-, sport- o. hushållsartiklar o.a.d. — Wholesale trade of electrical, sports and household articles |
| 35.7 | 50.3 | Trävaruhandel — Wholesale trade of timber |
| 426.9 | 476.6 | Bok- och pappershandel — Wholesale trade of books and stationery |
| 71.0 | 94.1 | Kemikalie- och apoteksvaruhandel — Wholesale trade of chemicals and pharmaceutical goods |
| — | 0.0 | Bränsleaffärer — Wholesale trade of fuels |
| 0.4 | 0.6 | Handel med tapeter, mattor och färger — Wholesale trade of wallpaper, coverings and paints |
| 22.7 | 30.8 | Jordbruksaffärer — Wholesale trade of farm implements |
| 2) —14.2 | 2) —64.7 | Övriga specialpartiaffärer — Other specialized wholesale trade |
| 417.6 | 485.6 | Exporthandel — Export trade |
| 205.3 | 267.1 | Agenturaffärer — Agents and brokers |
| 684.3 | 748.7 | Förplägningsrörelser — Restaurants |
| 1 052.8 | 1 288.7 | Arbetsaffärer — Contract and commission work shops |
| 0.4 | 0.3 | Livsmedelsindustri — Food manufacturing industries |
| 0.1 | 0.0 | Kvarnar — Grain mills |
| 4.2 | 4.4 | Textilindustri — Manufacture of textiles |
| 6.0 | 3.7 | Beklädnads- och sömnadsindustri — Manufacture of wearing apparel and made-up textile goods |
| 45.9 | 40.7 | Träindustri — Manufacture of wood |
| 0.7 | 0.1 | Sågverk — Sawmills |
| 10.9 | 14.8 | Möbelsnickerier — Manufacture of furniture |
| 1.3 | 1.2 | Grafisk industri — Printing, publishing and allied industries |
| 1.9 | 1.5 | Läderindustri — Manufacture of leather |
| 46.5 | 61.3 | Gummivaruindustri — Manufacture of rubber products |
| 2.4 | 2.8 | Kemisk industri — Manufacture of chemicals and chemical products |
| 12.4 | 71.0 | Ler-, glas- och stenförädlingsindustri — Manufacture of non-metallic mineral products |
| 107.7 | 116.5 | Metallmanufaktur — Manufacture of metal products |
| 105.8 | 117.2 | Maskinindustri — Manufacture of machinery |
| 65.2 | 70.0 | Elektroteknisk industri — Manufacture of electrical apparatus and supplies |
| 457.7 | 560.0 | Transportmedelsindustri — Manufacture of transport equipment |
| 49.1 | 56.4 | Icke annorstädes upptagen industri — Miscellaneous manufacturing industries |
| 54.8 | 77.5 | Arbetsaffärer inom byggnadsbranchen — Construction |
| 80.6 | 89.4 | Tjänster — Services |

2) Veronpalautus ollut suurempi kuin vero.

2) Skatterestitutionen har varit större än skatten.

2) Tax refunds have been greater than tax.

Summary

In 1959 the number of business enterprises which were obliged to pay purchase tax was 14 604. The corresponding figure in the previous year was 14 537. Purchase tax was paid by producers, contract and commission work shops, licensed restaurants and restaurants where dancing was permitted. Furthermore business enterprises dealing in raw materials were also taxable.

The year 1959 was economically favourable to our country, and production was high especially in the second half of the year. The sales of industry in 1959 were 12 percent greater than in 1958. There was an increase particularly in the manufacture of paper and paper products, wood, textiles and machinery.

The food manufacturing group paid a bigger tax than the other groups in spite of the fact that all necessary

foodstuffs are tax-free. Nowadays coffee, tea, „fine bread“ and sweets are taxable.

Taxation in 1959 was carried out according to the 1951 law. Also all changes in the law made afterwards were taken into account. A change imposing a tax of 10 % on fuels was introduced at the end of the year; it did not, however, come into force until the beginning of the next tax year.

The purchase tax collected by purchase tax offices amounted to 58 100 million mk — a rise of about 16 percent over the previous year. Including the tax levied by the Customs, the total purchase tax in 1959 was 78 600 million mk.

Kaisa Laurila

Tiedonantoja

Suomen Tilastoseura piti vuosikokouksensa helmikuun 3. päivänä. Seuran esimieheksi valittiin osastopäällikkö *Eino H. Laurila*, varaesimieheksi toimistonjohtaja *P. J. Saksa*, sihteeriksi valtiot. maist. *Georg Luther*, rahastonhoitajaksi aktuaari *Harry Hendunen* sekä johtokunnan viidenneksi jäseneksi professori *Gösta Mickwitz*. Klubimestariksi valittiin osastonjohtaja *Aarre Sahavirta*.

Seuran eroava esimies, professori *Gunnar Fougstedt*, piti esitelmän akateemisesti koulutetun työvoiman tarpeen ennustamisesta. Hän korosti työvoiman tarve-ennusteiden merkitystä yliopisto- ja korkeakouluopetuksemme laajennussuunnittelun perustana. Selostettuaan erilaisten akateemisten ammattialojen työvoiman tarve-ennusteiden laadintaan liittyviä erikoisnäkökohtia hän totesi, että maassamme on laadittu näitä ennusteita hammaslääkäreistä, ekonomista ja juristeista. Koska akateemisen työvoiman kaikkien eri haarojen yhtenäisten ennusteiden tarve on tuntuva, professori Fougstedt esitti niiden jatkuvan laatimisen annettavaksi valtion jonkin tutkimuslaitoksen tehtäväksi.

Kokouksen alussa professori Fougstedt piti muistopuheen vuoden aikana kuolleista Seuran jäsenistä, nimittäin professori *Vilho Annalasta*, osastonjohtaja *J. T. Hanhosta*, toimistopäällikkö *T. G. Mathelinista* ja osastonjohtaja *Aarre Tunkelosta*.

Neljännenkymmenennen toimintavuotensa päättyessä Suomen Tilastoseuralla oli 4 kotimaista ja 4 ulkomaista kunniajäsentä, 10 kirjeenvaihtajajäsentä ja 196 varsinaista jäsentä.

Asunto- ja rakennustilastoja käsittelevä Euroopan tilastokonferenssin työryhmä kokoontui Genèvessä joulukuun 12—16 päivänä. Edustettuina oli 19 maata, joiden lisäksi Kanada ja Israel sekä eräät kansainväliset järjestöt olivat lähettäneet kokoukseen tarkkailijoita. Kokouksen puheenjohtajana toimi Mr. *L. de Jange* Alankomaista. Suomen edustajana kokoukseen osallistui valtiot. kand. *Eero Heikkonen* Tilastollisesta päätoimistosta.

Kokouksessa pyrittiin luomaan menetelmät, joiden avulla yhtenäisin perustein voitaisiin mitata Euroopan eri maiden asuntotilanne sekä asuntojen nykyinen ja tuleva tarve.

Tämän alustavan kokouksen nimenomaisina työkohteina olivat seuraavat asuntokäsymyksen osaongelmat:

1) Asuntotilanne vuonna 1960; asuntokannan kvantitatiiviset ja kvalitatiiviset piirteet.

Tässä yhteydessä tutkittiin menetelmiä, joita käyttäen voitaisiin mitata asuntokannan koko ja laatu sekä asumistiheys. Kannan koon ja laadun määrittely suositeltiin tehtäväksi YK:n tilastotoimiston suositusten mukaisesti. Mitä tulee asumistasoon todettiin, että yleisten kansain-

Meddelanden

Statistiska Samfundet i Finland höll sitt årsmöte den 3 februari. Till ordförande för Samfundet valdes avdelningschef *Eino H. Laurila*, till viceordförande byråchef *P. J. Saksa*, till sekreterare pol. mag. *Georg Luther*, till skattnästare aktuarie *Harry Hendunen* och till femte medlem av styrelsen professor *Gösta Mickwitz*. Till klubbmästare utsågs avdelningschef *Aarre Sahavirta*.

Samfundets avgående ordförande, professor *Gunnar Fougstedt* höll ett föredrag om beräkandet av det framtida behovet av akademiskt utbildad arbetskraft. Han framhöll betydelsen av efterfrågeprognoser för arbetskraften som bas för planerandet av hur vår universitets- och högskoleundervisning bör utvidgas. Efter att ha redogjort för de specialsynpunkter, som bör beaktas vid uppgörandet av prognoser över efterfrågan på arbetskraft inom olika akademiska yrkesgrupper, konstaterade han, att sådana prognoser i vårt land uppgjorts för tandläkare, ekonomer och jurister. Då behovet av enhetliga prognoser för alla grenar av den akademiska arbetskraften är betydande, föreslog professor Fougstedt, att ett fortlöpande uppgörande av sådana ålägges något statligt forskningsorgan.

I början av mötet höll professor Fougstedt ett tal till minnet av de under året avlidna medlemmarna av Samfundet, nämligen professor *Vilho Annala*, avdelningschef *J. T. Hanho*, byråchef *T. G. Mathelin* och avdelningschef *Aarre Tunkelo*.

Vid utgången av sitt fyrtonde verksamhetsår hade Statistiska Samfundet 4 utländska och 4 inhemska hedersledamöter, 10 korresponderande ledamöter och 196 ordinarie medlemmar.

Europeiska statistikkonferensens arbetsgrupp för bostads- och byggnadsstatistiska frågor sammanträdde i Genève den 12—16 december. 19 länder var representerade varjämte Kanada och Israel samt vissa internationella organisationer hade sändt observatörer. Mötets ordförande var Mr. *L. de Jange* från Nederländerna. Som Finlands representant vid mötet deltog pol. kand. *Eero Heikkonen* från Statistiska centralbyrån.

Vid mötet strävade man att utveckla metoder, för att på enhetliga grunder kunna mäta bostadsbeståndet i de olika europeiska länderna ävensom det nutida och framtida behovet av bostäder.

Föremål för behandling på detta förberedande möte var speciellt följande delproblem i bostadsfrågan:

1) Bostadssituation år 1960; bostadsbeståndets kvantitativa och kvalitativa drag.

I detta samband undersöktes metoder för mätning av bostadsbeståndets storlek och kvalitet samt boendetätheten. Befräffande definitionen av beståndets storlek och kvalitet beslöt man följa FN:s statistiska byrås rekommendationer. Det konstaterades, att det icke är motiverat att uppställa

välsten normien asettaminen on perusteetonta. Asumistiheyttä koskevia vertailuja on mielekästä suorittaa ainoastaan maan sisäisinä. Asumistiheyttä koskevilla tutkimuksissa suositeltiin käytettäväksi asujayksikkönä ruokakuntaa perheen sijasta, mikäli asunto- ja ruokakunta on riippumattomasti määritelty.

2) Asuntotilanteen muutos 1950 luvulla.

Asumistason indikaattoriksi suositeltiin asuntojen ja ruokakuntien välistä suhdetta, mikäli nämä käsitteet on määritelty toisistaan riippumattomina. Toiseksi vaihtoehdoksi esitettiin asuinhuoneiden ja väestön kokonaismäärän välinen suhde. Todettiin, ettei liene mahdollista aikaansaada asumistason kehitystä kuvaavaa yleisindeksiä, joka ottaisi huomioon kaikki asuntoihin liittyvät seikat. Tämän ongelman yhteydessä todettiin myös väestö- ja sosiaalipoliittisten sekä taloudellisten tekijäin tärkeä vuorovaikutus asuntokysymyksessä.

3) Asuntokanta, asuntojen tarve ja vajaus vuonna 1960.

Tämän osakysymyksen todettiin liittyvän hyvin kiinteästi kahteen edelliseen: Tarvenormiksi esitettiin tässäkin kokouksessa se, että kullakin ruokakunnalla tulisi olla erillinen asunto. Tämän normin soveltaminen tekee samalla kansainväliset vertailut mahdollisiksi. Maksimitarpeeseen luetaan sisältyviksi ruokakunnat, jotka asuvat liikkuvissa tai kollektiivisissa asunnoissa. Eräs ja huomioon otettava seikka tarvelaskelmissa on myös alivuokralaisten lukumäärä.

4) Vastainen objektiivinen asuntojen tarve.

Vastainen asuntojen tarve riippuu sekä ruokakuntien muodostuksesta että nykyisen asuntokannan koosta ja laadusta sekä tulevasta asuntojen tuotannosta. Uusimistarpeesta johtuvan rakentamisen ennuste on pakko suorittaa ikäjakautumaan perustuen tämän menetelmän rajoittuneisuudesta huolimatta. Poistoprosentin määrittäminen on kunkin maan suoritettava omat erikoisolosuhteensa huomioon ottaen. Ruokakuntien muodostumista selittävien menetelmien kehittäminen on vasta alullaan.

5) Tulevaisuuden efektiivinen asuntojen kysyntä.

Tämän kysymyksen osalta kokous tyytyi ainoastaan valottamaan kysyntään vaikuttavia taloudellisia ym. tekijöitä. Kokouksessa todettiin toistuvasti jatkuvien ja keskitettyjen asuntotarvelaskelmien ensiarvoinen tärkeys sosiaali- ja talouspolitiikalle.

Tilastollisen päätoimiston kuolinsyytilaston tarkastava lääkäri, lääket.lis. *Antti Isotalo* on kirjoittanut artikkelin „Medico-legal Aspects of Medical Certification of Cause of Death”, joka on julkaistu aikakauslehdessä *Bulletin of World Health Organization*, 1960, n:o 23.

Artikkelissaan tekijä korostaa paitsi kuolintodistuksen tilastollista myös sen oikeuslääketieteellistä puolta ja sitä, että vasta oikeuslääketieteellisenä asiakirjana kuolintodistus antaa parhaat mahdollisuudet parantaa kuolinsyytilastojen luotettavuutta. Suomessa vuonna 1960 käytäntöön otettu uusi kuolintodistustomake englanninkielisenä käännöksenä liittyy kirjoitukseen.

allmänna internationella normer för utrymmesstandarden. Jämförelser av boendetätheten är relevanta endast inom ett land. Som enhet vid undersökningar av boendetätheten rekommenderades matlaget i stället för familjen, för den händelse begreppen familj och matlag kan definitionsmässigt särskiljas.

2) Bostadssituationens förändring under 1950-talet.

Som indikator för utrymmesstandarden rekommenderades förhållandet mellan bostäder och matlag, förutsatt att begreppen kan definitionsmässigt särskiljas. Som ett andra alternativ föreslogs förhållandet mellan bostadsrummen och den totala folkmängden. Det framgick likväl, att en generalindex över utvecklingen av utrymmesstandard, som skulle beakta alla till bostäderna hörande faktorer, inte torde vara möjlig att åstadkomma. I samband med detta problem konstaterades också att växelverkan mellan befolknings- och socialpolitiska samt ekonomiska faktorer är av stor vikt för bostadsfrågan.

3) Bostadsbestånd, bostadsbehov och -brist år 1960.

Denna delfråga ansågs stå i nära samband med de två föregående frågorna. Som en norm för behovet föreslogs också vid detta möte, att varje matlag bör ha en egen bostad. Tillämpningen av denna norm möjliggör samtidigt internationella jämförelser. I maximibehovet ingår matlag, som bor i rörliga eller kollektiva bostäder. En faktor som bör beaktas i behovsberäkningarna är även underhyresgästernas antal.

4) Det framtida objektiva bostadsbehovet.

Det framtida behovet av bostäder beror dels av uppkomsten av matlag och det nuvarande bostadsbeståndets storlek och kvalitet, dels av den framtida produktionen av bostäder. En prognos över förnyelsebehovet måste baseras på åldersfördelningen trots denna metods begränsning. Avskrivningsprocenten bör bestämmas skilt för varje land enligt där rådande förhållanden. Utvecklingen av metoderna för utredandet uppkomsten av matlagen har t. v. endast inletts.

5) Den framtida effektiva efterfrågan på bostäder.

Beträffande denna fråga nöjde sig mötet med att belysa de ekonomiska o. a. faktorer som inverkar på efterfrågan. På mötet framhävdes upprepade gånger den stora betydelse löpande och centraliserade beräkningar av bostadsbehovet har för den sociala och ekonomiska politiken.

Granskande läkaren i dödsorsaksstatistiken vid Statistiska centralbyrån med.lis. *Antti Isotalo* har skrivit en artikel „Medico-legal Aspects of Medical Certification of Cause of Death”, vilken publicerats i *Bulletin of World Health Organization*, 1960, nr 23.

Författaren framhåver i sin artikel såväl den statistiska som den rättsmedicinska sidan av dödsattesten och betonar, att denna först som rättsmedicinskt dokument ger de bästa möjligheterna att förbättra dödsorsaksstatistikens tillförlitlighet. Den nya dödsattestblanketten, som togs i bruk i Finland år 1960, ingår i engelsk översättning som bilaga till artikeln.