

KORKEAKOULUT 1985

Korkeakouluissa oli syyslukukaudella 1985 varsinaisia eli tutkintoa suorittavia opiskelijoita yhteensä 92 200. Määrä on lähes 3 % suurempi kuin edellisenä syyslukukautena. Uusien korkeakouluopiskelijoiden määrä ei juuri edellisestä syyslukukaudesta muuttunut, uusia opiskelijoita oli 12 800.

Kaikista opiskelijoista naisia oli noin puolet, jatko-opiskelijoista naisia oli 39 %.

20 - 24-vuotiaiden korkeakouluopiskelijoiden osuus vastaavan ikäisestä väestöstä oli 11 %.

Korkeakouluissa suoritettiin lukuvuonna 1984/85 kaikkiaan 9 640 tutkintoa, mikä on noin 5 % vähemmän kuin edellisenä lukuvuonna. Tutkintojen määrän väheneminen on pääasiassa seurausta alempien kandidaattitutkintojen poistumisesta siirryttäessä uuteen tutkintojärjestelmään.

Jatkotutkintoja (lis., toht.) suoritettiin yhteensä 660, mikä on lähes 5 % vähemmän kuin lukuvuonna 1983/84. Jatkotutkinnoista 14 % oli alle 30-vuotiaiden suorittamia.

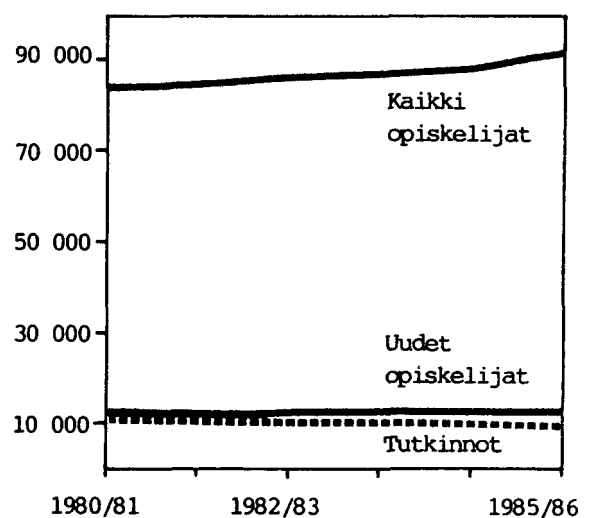
Hieman yli puolet kaikista tutkinnoista oli naisten suorittamia. Jatkotutkinnoista naisten suorittamia oli 28 %.

Syksyllä 1977 opintonsa aloittaneista opiskelijoista opiskeli syyslukukaudella 1985 eli yhdeksättä vuotta tutkintoa suorittamatta 25 %, 19 % oli keskeyttänyt opintonsa ja 56 % oli suorittanut jonkin tutkinnon. 40 % oli suorittanut ylemmän kandidaattitutkinnon tai jatkotutkinnon.

KORKEAKOULUT SYYSLUKUKAUDELLA 1985

Korkeakouluja	20
Valintakokeisiin osallistumisia	47 658
Hyväksymisiä	17 710
Uusia opiskelijoita	12 815
Opiskelijoita kaikkiaan	92 230
Suoritettuja tutkintoja (1984/85)	9 640
Opettajien virkoja ja toimia	7 169

OPISKELIJAMÄÄRÄ SL. 1980 - 1985



SISÄLTÖ	Sivu
Tiivistelmä	1
Sisältö	2
Lisätietoja ja tiedustelut	3
1. Johdanto	4
2. Korkeakouluihin pyrkiminen ja hyväksyminen vuonna 1985	5
3. Korkeakouluopiskelijat syyslukukaudella 1985	6
4. Korkeakouluopintojen keskeyttäminen	12
5. Korkeakouluissa lukuvuonna 1984/85 suoritettut tutkinnot	14
6. Korkeakouluopettajien virat ja toimet syyslukukaudella 1985	22
Liitetaulukot	23
<u>Liitetaulukot</u>	
1. Korkeakouluihin pyrkiminen ja hyväksyminen sekä uudet korkeakouluopiskelijat opintoaloittain syyslukukausina 1984 ja 1985	24
2. Korkeakouluopiskelijat syyslukukaudella 1985 opintoaloittain	25
3. Korkeakouluopiskelijat syyslukukaudella 1985 korkeakouluittain	26
4. Korkeakouluopiskelijat syyslukukaudella 1985 opintoaloittain sukupuolen mukaan	27
5. Korkeakouluopiskelijat korkeakoulun sijaintiläänin ja korkeakoulun mukaan sekä korkeakoulun sijaintiläänistä kotoisin olevien opiskelijoiden osuudet syyslukukaudella 1985	28
6. Perustutkintoa syyslukukaudella 1985 suorittavat opiskelijat kirjoillaoloajan mukaan opintoaloittain	30
7. Korkeakouluissa lukuvuosina 1981/82 - 1984/85 suoritettut tutkinnot korkeakouluittain	31
8. Korkeakouluissa lukuvuonna 1984/85 suoritettut tutkinnot opintoalan ja tutkinnon asteen mukaan	32
9. Naisten osuus korkeakouluissa lukuvuonna 1984/85 suoritetuista tutkinnoista opintoalan ja tutkinnon asteen mukaan	33
10. Korkeakouluopettajien virat ja toimet syyslukukaudella 1985	34

LISÄTIETOJA JA TIEDUSTELUT

Tässä julkaisussa on tiedot esitetty tiivistetyssä muodossa. Tilastokeskuksesta on saatavissa konetaulukkoina tässä julkaisussa esitettyjen opiskelija- ja tutkintotietojen osalta yksityiskohtaisemman luokittelun mukaisia tietoja (mm. tiedekunnittain, tutkinnoittain, koulutusohjelmittain).

Vuoden 1986 aikana ovat ilmestyneet seuraavat korkeakoulutilaston tilastotiedotukset:

- KO 1986:5 Korkeakoulut 1984
- KO 1986:15 Korkeakouluissa lukuvuonna 1985/86 suoritettut tutkinnot ja hyväksytyt tohtorinväitöskirjat, ennakkotietoja;
- KO 1986:18 Korkeakouluihin pyrkineet ja hyväksytyt 1986;
- KO 1986:19 Korkeakouluopiskelijat syyslukukaudella 1986, ennakkotietoja.

Tilastokeskus tekee myös asiakkaan toivomia maksullisia erityisselviktyksiä.

TIEDUSTELUT

Tilastokeskus
Koulutustilastotoimisto
Korkeakoulutilasto
PL 770, 00101 Helsinki
puh. (90) 580 01

JULKAISUJEN MYYNTI

Tilastokeskus, markkinointi
PL 504, 00101 Helsinki
puh. (90) 173 4534 ja 173 4535

1. JOHDANTO

Tässä julkaisussa on tietoja 17 tiedekorkeakoulun ja 3 taidekorkeakoulun opiskelijamääristä, pyrkimisestä, suoritetuista tutkinnoista sekä opettajien virkojen ja toimien lukumääristä. Tilastoon eivät sisälly kesäyliopistojen koulutus, erilliset täydennyskoulutuskurssit eikä Sibelius-Akatemian nuorisokoulutus.

Taulukko 1. Korkeakoulut syyslukukausina 1981 - 1985

	1981	1982	1983	1984	1985
Opiskelijoita yhteensä	86 026	87 488	88 242	89 716	92 230
Hakemuksia (ensisijaisia)	86 047	85 844	87 512	86 828	81 388
Valintakokeisiin osallistumisia	46 506	46 947	46 530	48 053	47 658
Hyväksymisiä	17 972	17 609	17 375	17 150	17 710
Uusia opiskelijoita	12 700	12 269	12 628	13 104	12 815
Suoritettuja tutkintoja 1)	9 985	10 056	10 183	9 640	
Opintonsa keskeyttäneitä vuoden aikana opiskelijamäärään verrattuna 2)	8,4 %	8,5 %	..	8,1 %	..
Opettajien virkoja ja toimia	6 471	6 618	6 938	7 109	7 169

1) Tutkintojen määrä ilmoitettu syyslukukautta vastaavalta lukuvuodelta (esim. syyslukukauden 1984 kohdalla lv. 1984/85 suoritettut tutkinnot)

2) Näistä keskeyttäneistä osa palaa myöhemmin korkeakouluun

Korkeakouluopiskelijoiden määrä on viimeisten vuosikymmenten aikana jatkuvasti kasvanut. Vuoteen 1960 verrattuna syyslukukauden 1985 opiskelijamäärä on kasvanut yli kolminkertaiseksi. 1960-luvulla korkeakouluopiskelijoiden määrä kasvoi vuodessa keskimäärin lähes 10 %, 1970-luvulla lähes 4 %. 1980-luvulla kasvu on hidastunut, syyslukukauden 1985 opiskelijamäärä oli 2,8 % suurempi kuin edellisenä syyslukukautena.

Korkeakouluissa suoritettujen tutkintojen määrän kasvu 1960-luvulla oli keskimäärin yli 10 % vuodessa. 1970-luvun lopulla tutkintojen määrä alkoi vähetä. Vähenemiseen vaikutti tutkinnonuudistuksen aiheuttama välitutkintojen asteittainen poisjääminen. Lukuvuonna 1984/85 suoritettujen tutkintojen määrä oli noin viisi prosenttia pienempi kuin edellisenä lukuvuonna.

Uusia syyslukukaudella 1985 alkaneita koulutusohjelmia olivat tietotekniikan koulutusohjelma Lappeenrannan ja Tampereen teknillisissä korkeakouluissa, terveydenhuollon opettajan koulutusohjelma Tampereen, Jyväskylän ja Kuopion yliopistoissa, tekstiili- ja vaatetustekniikan koulutusohjelma Tampereen teknillisessä korkeakoulussa ja tietojenkäsittelyopin koulutusohjelma Joensuun yliopistossa.

2. KORKEAKOULUIHIN PYRKIMINEN JA HYVÄKSYMINEEN VUONNA 1985

Taulukko 2. Korkeakouluihin pyrkiminen ja hyväksyminen sekä korkeakoulujen uudet opiskelijat syyslukukausina 1981 - 1985

	Ensisijaisia hakemuksia	Valintakokeisiin osallistumisia	Hyväksymisiä	Uusia opiskelijoita
1981	86 047	46 506	17 972	12 700
1982	85 844	46 947	17 609	12 269
1983	87 512	46 530	17 375	12 628
1984	86 828	48 053	17 150	13 104 1)
1985	81 388	47 658	17 710	12 815

1) Svenska social- och kommunalhögskolan liitettiin syyslukukauden 1984 alusta Helsingin yliopiston valtiotieteelliseen tiedekuntaan, mistä on seurauksena syyslukukauden 1984 uusien opiskelijoiden suuri määrä. Kun em. muutos otetaan huomioon, saadaan syyslukukauden 1984 uusien opiskelijoiden määräksi noin 12 830 opiskelijaa.

Korkeakouluissa haetaan valintayksikköön. Valintayksikkönä voi olla korkeakoulu, koulutusala, tiedekunta, koulutusohjelma, koulutusohjelmaryhmä tai tutkinto. Valintamenettelyt eroavat eri koulutusaloilla ja eri korkeakouluissa.

Hakemusten määrästä ja valintakokeisiin osallistumisten määrästä ei voi päätellä todellisia pyrkijämääriä, koska sama henkilö voi esiintyä pyrkijänä useammassa valintayksikössä.

Hyväksymisillä tarkoitetaan valintayksikköön hyväksytyjen määrää 15.9. tilanteen mukaan. Sama henkilö voi tulla hyväksytyksi useampaan valintayksikköön. Opetusministeriön selvityksen mukaan päällekkäishaun osuus vuonna 1983 oli noin neljäsosa ja korkeakouluihin pääsi noin kolmasosa pyrkineistä.

Ilman valintakoetta korkeakouluihin hyväksyttiin syyslukukaudella 1985 4 588 pyrkijää, näistä suurin osa luonnontieteelliseen koulutukseen. Ilman valintakoetta hyväksytyistä 18 % oli suorittanut korkeakoulututkinnon.

Vuonna 1985 valintakokeisiin osallistumisista noin 28 % johti hyväksymiseen.

Hyväksymisten lukumääriin sisältyvät myös yli aloituspaikkamäärien hyväksytyt. Hyväksymistapausten määrästä aloitti syyslukukaudella 1985 noin 72 % korkeakouluopiskelun. Runsaasti aloituspaikkojen ylitäyttöä oli luonnontieteellisellä alalla, jolla hyväksymistapausten määrästä aloitti opinnot 36 %.

Liitetäulukossa 1 on esitetty korkeakouluihin pyrkiminen ja hyväksyminen sekä uudet korkeakouluopiskelijat opintoaloittain syyslukukausina 1984 ja 1985.

3. KORKEAKOULUOPISKELIJAT SYYSLUKUKAUDELLA 1985

Korkeakouluopiskelijoita koskevat tiedot perustuvat korkeakouluilta kerättyihin opiskelijakohtaisiin ilmoittautumistietoihin. Tilastossa on tiedot kaikista syyslukukauden 1985 aikana - syyslukukaudeksi katsotaan 1.8. ja 31.12. välinen aika - ilmoittautuneista opiskelijoista.

Korkeakouluopiskelijoilla tarkoitetaan tässä julkaisussa varsinaisia eli tutkintoon tähtäävässä koulutuksessa olevia opiskelijoita. Myös erillisiä aineenopettajan kasvatustieteellisiä opintoja suorittavat on laskettu varsinaisiksi opiskelijoiksi.

Niiltä osin kuin opiskelijoilla ei ole ilmoittautumisvelvollisuutta tiedot puuttuvat. Esimerkiksi jatko-opiskelijoiden tarkkaa lukumäärää ei tiedetä, koska jatko-opiskelijoilla ei ole velvollisuutta ilmoittautua korkeakoulun opiskelijaksi.

Sama opiskelija voi olla samanaikaisesti kirjoilla useammassa korkeakoulussa. Korkeakoulun sisällä opiskelija on laskettu vain kerran.

Uusilla korkeakouluopiskelijoilla tarkoitetaan tässä korkeakoulun kannalta uusia opiskelijoita eli korkeakouluun uusina kirjoittautuvia opiskelijoita.

OPISKELIJOITA KAIKKIAAN 92 200, JOISTA UUSIA 12 800

Korkeakouluissa oli syyslukukaudella 1985 varsinaisia eli tutkintoa suorittavia opiskelijoita kaikkiaan 92 230. Uusia opiskelijoita aloitti tutkintoon tähtäävässä koulutuksessa 12 815.

Opiskelijamäärä nousi syyslukukaudella 1985 edelliseen syyslukukauteen verrattuna 2,8 %. Uusien opiskelijoiden määrä laski 2,2 %.

Seuraavassa on esitetty varsinaisten korkeakouluopiskelijoiden määrät syyslukukausina 1977 - 1985:

	Kaikki opiskelijat		Uudet opiskelijat	
	yhteensä	muutos edellisestä syyslukukaudesta %	yhteensä	muutos edellisestä syyslukukaudesta %
1977	81 903		11 939	
1978	82 422	+ 0,6	11 317	- 5,2
1979	83 461	+ 1,3	11 887	+ 5,0
1980	84 176	+ 0,9	11 929	+ 0,4
1981	86 026	+ 2,2	12 700	+ 6,5
1982	87 488	+ 1,7	12 269	- 3,4
1983	88 242	+ 0,9	12 628	+ 2,9
1984	89 716	+ 1,7	13 104	+ 3,8 1)
1985	92 230	+ 2,8	12 815	- 2,2

1) Kun otetaan huomioon, että Helsingin yliopistoon syksyllä 1984 liitetyssä Svenska social- och kommunalhögskolan -yksikössä oli todellisuudessa syksyllä 1984 noin 80 uutta opiskelijaa (kaikki 350 opiskelijaa olivat uusia Helsingin yliopiston kannalta), on uusien opiskelijoiden määrä jokseenkin samansuuruinen syyslukukausina 1984 ja 1985. Ilman Svenska social- och kommunalhögskolan -yksikön vanhoja opiskelijoita on syyslukukauden 1984 uusien opiskelijoiden määrä noin 12 830.

RUNSAAS 17 % OPISKELIJOISTA TEKNILLISTIETEELLISELLÄ OPINTOALALLA

Opiskelijamäärältään suurimmat tutkintoasetusten mukaiset opintoalat syyslukukaudella 1985 olivat seuraavat:

% kaikista opiskelijoista

- humanistinen koulutus	18,6
- teknillistieteellinen koulutus	17,3
- luonnontieteellinen koulutus	14,3
- yhteiskuntatieteellinen koulutus	10,3
- kauppateieteellinen koulutus	10,3

Liitetaulukossa 2 on esitetty syyslukukauden 1985 opiskelijat opintoaloittain.

Suhteellisesti eniten edelliseen syyslukukauteen nähden opiskelijamäärä kasvoi terveydenhuollon koulutuksessa. Terveystenhuollon alalla alkoivat uudet opettajankoulutusohjelmat Tampereen, Jyväskylän ja Kuopion yliopistoissa.

JATKO-OPISKELIJOIDEN MÄÄRÄ KASVANUT

Syyslukukaudella 1985 oli jatko-opiskelijoita eli lisensiaatin tutkintoa (ei lääket., hammaslääket., eläinlääket. lis.) tai tohtorin tutkintoa/arvoa suorittavia opiskelijoita 7 163. Määrä on 4,5 % suurempi kuin edellisessä syyslukukautena.

Todellinen jatkotutkintoa suorittavien opiskelijoiden lukumäärä on kuitenkin suurempi. Tarkkaa jatko-opiskelijoiden lukumäärää ei tiedetä, koska jatko-opiskelijoilla ei ole velvollisuutta ilmoittautua korkeakoulun opiskelijaksi.

Taulukko 3. Jatkotutkintoa suorittavat opiskelijat syyslukukausina 1978 - 1985

Syyslukukausi	Jatko-opiskelijoita yhteensä	Muutos edellisestä syyslukukaudesta %	Jatko-opiskelijoita kaikista opiskelijoista %
1978	5 288		6,4
1979	5 390	+ 1,9	6,5
1980	5 454	+ 1,2	6,5
1981	5 661	+ 3,8	6,6
1982	6 200	+ 9,5	7,1
1983	6 262	+ 1,0	7,1
1984	6 857	+ 9,5	7,6
1985	7 163	+ 4,5	7,8

Liitetaulukossa 3 on esitetty jatkotutkintoa suorittavat opiskelijat korkeakouluittain ja liitetaulukossa 4 opintoaloittain syyslukukaudella 1985.

NAISIA PUOLET KAIKISTA OPISKELIJOISTA

Naisten osuus kaikista korkeakouluopiskelijoista oli syyslukukaudella 1985 50,6 %. Uusista korkeakouluopiskelijoista naisia oli 53,0 %. Naisopiskelijoiden osuus jatkokotutkintoa suorittavista oli 39,2 %.

Taulukko 4. Naisten osuus opiskelijoista syyslukukausina 1975, 1980 - 1985

Syyslukukausi	Kaikista opiskelijoista naisia %	Uusista opiskelijoista naisia %	Jatko-opiskelijoista naisia %
1975	49,0	51,6	27,8
1980	49,6	52,3	35,9
1981	50,2	54,8	37,1
1982	50,3	52,0	38,6
1983	50,4	52,4	38,1
1984	50,5	53,2	38,4
1985	50,6	53,0	39,2

Liitetaulukossa 4 on esitetty naisopiskelijoiden osuus opintoaloittain syyslukukaudella 1985. Naisopiskelijoiden osuus oli pienin teknillistieteellisellä opintoalalla, vain 15 % kaikkien opiskelijoiden määrästä oli naisia. Suurin naisopiskelijoiden osuus oli terveydenhuollon (93 %) ja farmasian (83 %) opintoalalla. Naisopiskelijoiden osuus oli yli 70 % myös eläinlääketieteellisellä, humanistisella, psykologian ja kasvatustieteellisellä opintoalalla.

Naisten osuus jatko-opiskelijoista oli pienin teknillistieteellisellä (14 %) ja lääketieteellisellä (27 %) opintoalalla. Naisia oli vain 28 % myös teologisen ja oikeustieteellisen koulutuksen jatko-opinnoissa.

RUOTSI ÄIDINKIELENÄ 8 %:LLA OPISKELIJOISTA

Syyslukukaudella 1985 korkeakouluopiskelijoista oli ruotsinkielisiä 8,0 % (7 369). Ruotsinkielisiä oli koko väestöstä vuonna 1985 6,1 %.

Taulukko 5. Korkeakouluopiskelijat äidinkielen mukaan syyslukukausina 1978, 1980, 1982, 1984 ja 1985

Äidinkieli	1978	1980	1982	1984	1985
	%				
Suomi	91,2	91,4	91,6	91,2	91,1
Ruotsi	8,1	7,9	7,7	7,9	8,0
Muu	0,7	0,7	0,7	0,9	0,9
Yhteensä	100,0	100,0	100,0	100,0	100,0

KORKEAKOULUOPIKELIJOISTA 1 % ULKOMAALAISIA

Syyslukukauden 1985 korkeakouluopiskelijoista oli 1,1 % ulkomaan kansalaisia. Ulkomaalaisista opiskelijoista 16 % oli Pohjoismaista ja 31 % muista Euroopan maista.

Taulukko 6. Ulkomaalaiset korkeakouluopiskelijat kotimaanosan mukaan syyslukukausina 1978, 1980, 1982, 1984 ja 1985

Maanosa	1978	1980	1982	1984	1985
Eurooppa	305	308	360	439	468
Pohjoismaat	94	78	107	148	160
Ruotsi	68	56	79	99	115
Norja	10	11	10	22	17
Tanska	10	8	11	12	12
Islanti	6	3	7	15	16
Muut Euroopan maat	211	230	253	291	308
Aasia	91	114	131	168	173
Afrikka	86	75	92	170	184
Pohjois-Amerikka	85	77	75	118	116
Etelä-Amerikka	34	30	26	24	19
Australia	3	3	4	7	6
Tuntematon	1	3	2	3	13
Yhteensä	605	610	690	929	979

JOKA TOINEN OPIKELIJA OPIKELLEE KOTILÄÄNISSÄÄN

48 % uusista korkeakouluopiskelijoista aloitti syyslukukaudella 1985 opintonsa kotiläänissään (ks. liitetaulukko 5). Kaikista opiskelijoista kotiläänissään opiskelevia oli 56 %.

Helsingin seudun korkeakoulujen opiskelijoista noin 65 % oli Uudenmaan läänistä ko-toisin.

Opiskelijan kotiläänillä tarkoitetaan lääniä, johon kuuluvassa kunnassa opiskelija oli henkikirjoitettuna, eli jossa oli hänen kotipaikkansa tammikuun 1 päivänä 1985.

OPIKELIJOIDEN KESKIMÄÄRÄINEN IKÄ 25 VUOTTA

Korkeakouluopiskelijoiden keskimääräinen ikä syyslukukaudella 1985 oli 25,1 vuotta (mediaani). Uusien opiskelijoiden keskimääräinen ikä oli 20,9 vuotta.

Noin puolet syyslukukauden 1985 uusista opiskelijoista oli 19 - 20-vuotiaita.

Korkeakouluopiskelijat ovat hieman vanhentuneet. Syksyllä 1978 30-vuotiaita tai sitä vanhempia opiskelijoita oli 17,3 %, syyslukukaudella 1985 tämän ikäisiä oli 21,5 %.

Taulukko 7. Korkeakouluopiskelijat iän mukaan syyslukukaudella 1985

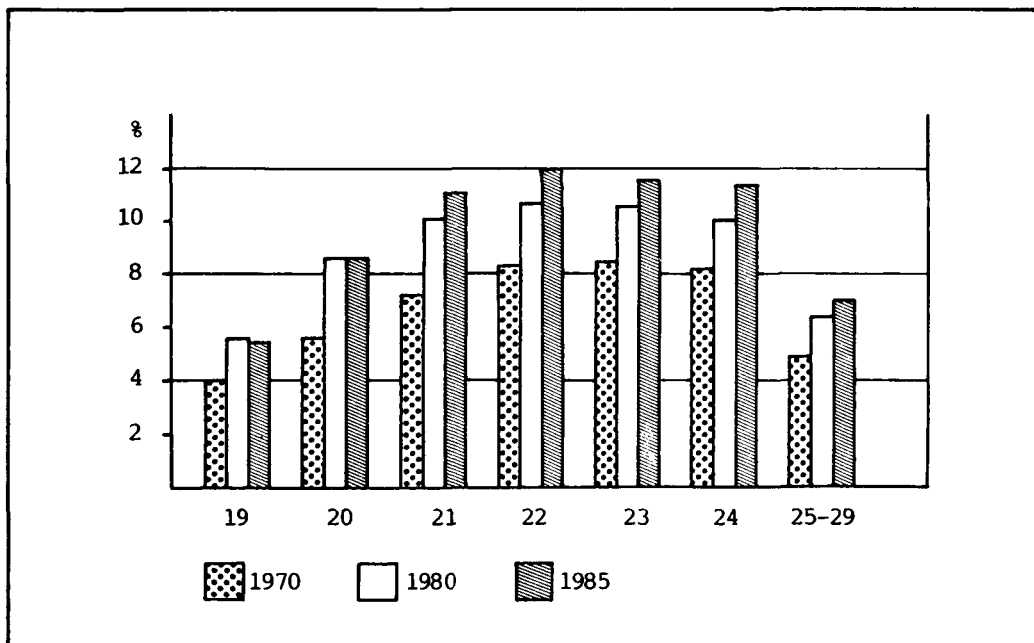
Ikä	Kaikki opiskelijat		Uudet opiskelijat	
	yhteensä	%	yhteensä	%
- 18	183	0,2	179	1,4
19	3 973	4,3	3 804	29,7
20	6 378	6,9	2 778	21,7
21	8 380	9,1	2 057	16,1
22	9 163	9,9	1 104	8,6
23	8 815	9,6	592	4,6
24	8 596	9,3	376	2,9
25 - 29	26 918	29,2	1 066	8,3
30 -	19 824	21,5	859	6,7
Yhteensä	92 230	100,0	12 815	100,0

20 - 24-VUOTIAITA OPISKELIJOITA 11 % SAMANIKÄISESTÄ VÄESTÖSTÄ

20 - 29-vuotiaiden korkeakouluopiskelijoiden osuus vastaavan ikäisestä väestöstä on syyslukukaudesta 1970 syyslukukauteen 1985 kasvanut 6,4 prosentista 9,0 prosenttiin.

Syyslukukaudella 1985 korkeakouluopiskelijoiden osuus koko maan vastaavan ikäisestä väestöstä oli 19-vuotiaiden ikäryhmässä 5,4 %, 20 - 24-vuotiaiden ikäryhmässä 11,0 % ja 25 - 29-vuotiaiden ikäryhmässä 7,0 %.

Kuvio 1. Korkeakouluopiskelijoiden osuus väestöstä eräissä ikäryhmissä syyslukukausina 1970, 1980 ja 1985



51 % syyslukukauden 1985 uusista opiskelijoista oli 19 - 20-vuotiaita. 19 - 20-vuotiaiden uusien opiskelijoiden osuus samanikäisestä väestöstä oli 4,5 %. Osuus samanikäisestä väestöstä vaihteli lääneittäin.

Taulukko 8. 19 - 20-vuotiaat uudet korkeakouluopiskelijat kotiläänin mukaan suhteessa läänin vastaavan ikäiseen väestöön

Opiskelijan kotilääni	Uusia opiskelijoita yhteensä	Näistä 19 - 20 vuotiaita yhteensä	osuus läänin vast. ikäisestä väestöstä %
Uudenmaan	3 604	1 687	5,0
Turun ja Porin	1 718	946	4,6
Ahvenanmaa	30	24	3,3
Hämeen	1 655	851	4,3
Kymen	697	395	3,8
Mikkelin	457	237	3,6
Pohjois-Karjalan	440	243	4,5
Kuopion	692	350	4,3
Keski-Suomen	635	347	4,7
Vaasan	1 137	688	5,0
Oulun	1 120	578	4,1
Lapin	458	219	3,2
Ulkomaat	172	17	-
Yhteensä	12 815	6 582	4,5

18 % PERUSTUTKINTOA OPISKELEVISTA OPISKELLUT YLI 7 VUOTTA

Syyslukukauden 1985 korkeakouluopiskelijoista perustutkintoa opiskeli kaikkiaan 77 307. Opiskeluvuoden mukaan perustutkintoa opiskelevat jakaantuivat seuraavasti:

opiskeluvuosi	%
1. - 5.	65,9
6. - 7.	15,8
8. - 9.	7,3
10. -	<u>11,0</u>
	100,0

Syyslukukaudella 1985 perustutkintoa opiskelevista yli 10 vuotta opiskelleita oli eniten yhteiskuntatieteellisellä (19 %), psykologian (17 %) ja humanistisella (17 %) opintoalalla. Pitkään opiskelleiden osuus oli pienin eläinlääketieteellisellä, hammaslääketieteellisellä ja musiikin alalla.

Liitetaulukossa 6 on esitetty perustutkintoa syyslukukaudella 1985 suorittavat opiskelijat kirjoillaoloajan mukaan opintoaloittain.

Tarkemman kuvan opiskelun etenemisestä saa, kun tarkastellaan tiettyinä vuosina opintonsa aloittaneiden opintojen kulkua. Tähän paneudutaan seuraavassa luvussa.

4. KORKEAKOULUOPINTOJEN KESKEYTTÄMINEN

Opetusministeriön kanssa yhteistyössä on Tilastokeskuksessa laadittu tilastot syyslukukaudella 1975 ja syyslukukaudella 1977 korkeakouluissa opiskelunsa aloittaneiden opintojen kulusta. Seuraavassa kuvataan näiden kahden opiskelijaryhmän opintokulkua kahdeksan opintovuoden ajalta.

Tarkastelussa eivät ole mukana kaikki syyslukukausina 1975 ja 1977 opintonsa aloittaneet. Tähän on otettu mukaan opiskelijaryhmät, joiden opintokulkua on voitu seurata luotettavasti.

Taulukko 9. Syyslukukausina 1975 ja 1977 korkeakouluopiskelunsa aloittaneiden opintojen keskeytyminen kahdeksan vuoden tarkasteluvälillä

Tutkintoasetusten mukainen opintoala	Sl. 1975 opintonsa aloittaneet 1)		Sl. 1977 opintonsa aloittaneet 1)	
	yhteensä	näistä sl. 1983 mennessä keskeyttäneet %	yhteensä	näistä sl. 1985 mennessä keskeyttäneet %
Teologinen koulutus	197	18,3	204	19,1
Humanistinen koulutus	1 661	24,6	1 794	26,0
Liikuntatieteellinen koulutus	99	21,2	80	21,3
Yhteiskuntatieteellinen koulutus	701	16,4	744	19,6
Oikeustieteellinen koulutus	441	7,0	483	8,5
Kauppatieteellinen koulutus	1 227	16,2	1 116	16,7
Luonnontieteellinen koulutus	1 894	17,6	1 833	22,7
Maatalous-metsätieteellinen koulutus	284	7,8	304	11,8
Teknillistieteellinen koulutus	1 640	7,6	1 669	17,1
Diplomi-insinöörin tutkinto	1 524	7,5	1 565	17,8
Arkkitehdin tutkinto	116	8,6	104	6,7
Lääketieteellinen koulutus	466	2,4	464	10,6
Hammaslääketieteellinen koulutus	174	0,6	169	4,7
Eläinlääketieteellinen koulutus	42	4,8	43	4,6
Yhteensä 1)	8 826	14,8	8 903	19,0

1) Aloitusryhmissä eivät ole mukana taidekorkeakoulujen opiskelijat eivätkä perustutkintoa alemmaa tutkintoa suorittavat opiskelijat. Lisäksi tarkastelun ulkopuolelle on jätetty tässä kasvatustieteellinen, psykologian ja farmasian koulutus sekä Kuopion yliopiston luonnontieteellisen ja hammaslääketieteellisen alan aloitusryhmät.

Opiskelija on määritelty opintonsa keskeyttäneeksi, jos hän ei yhdeksänteen opintovuoteen mennessä (sl. 1975 aloittaneilla sl. 1983 ja sl. 1977 aloittaneilla sl. 1985) ole ilmoittautunut missään korkeakoulussa eikä suorittanut mitään tutkintoa kahdeksan opintovuoden aikana. Keskeyttäneiksi lasketuista osa voi vielä palata opiskelemaan ja suorittaa tutkinnon. Lisäksi opintojaan jatkavista opiskelijoista osa vielä keskeyttää.

Sekä syyslukukaudella 1975 että syyslukukaudella 1977 opintonsa aloittaneet opiskelevat pääsääntöisesti vanhan tutkintojärjestelmän mukaan. Syksyllä 1975 alkoi Turun kaup-

pakorkeakoulussa ja Jyväskylän yliopiston kauppatieteellisessä koulutuksessa kokeiluna tutkinnonuudistuksen mukaisia koulutusohjelmia. Syksyn 1977 uudet oikeustieteen, lääketieteen ja hammaslääketieteen opiskelijat aloittivat opintonsa uudistetun tutkintojärjestelmän mukaisina.

Syyslukukaudella 1975 korkeakouluopinnot aloittaneesta 8 826 opiskelijasta oli kahdeksan vuoden aikana 15 % keskeyttänyt opintonsa, 19 % opiskeli yhdeksättä vuotta tutkintoa suorittamatta ja 66 % oli suorittanut jonkin tutkinnon.

Kaksi vuotta myöhemmin aloittaneilla ovat opinnot useammin keskeytyneet ja vielä pitkittyneet. 19 % oli keskeyttänyt, yhdeksättä vuottaan ilman tutkintoa opiskeli 25 % ja 56 % oli suorittanut tutkinnon.

Keskeyttämisistä lähes neljäsosa tapahtui heti ensimmäisen opintovuoden jälkeen.

Eniten keskeyttämisistä oli humanistisella opintoalalla, neljäsosa opiskelijoista oli keskeyttänyt opintonsa. Keskimääräistä enemmän keskeyttäneitä oli myös liikuntatieteen, luonnontieteen, teologian, yhteiskuntatieteen ja kauppatieteen aloilla.

Sen lisäksi että humanistisella, luonnontieteellisellä ja yhteiskuntatieteellisellä opintoalalla oli paljon keskeytymisiä, olivat myös korkeakoulu- ja tiedekuntavaihdokset yleisiä. Yli neljännes luonnontieteellisen alan opiskelijoista oli vaihtanut korkeakoulua tai tiedekuntaa.

Vähiten keskeyttäneitä oli hammaslääketieteellisellä ja eläinlääketieteellisellä opintoalalla.

Syksyllä 1977 opintonsa aloittaneiden keskeyttämisprosentit olivat lähes kaikilla aloilla suuremmat kuin kahta vuotta aikaisemmin opintonsa aloittaneilla. Uusia keskeyttäjäryhmiä olivat lääketieteen opiskelijat sekä diplomi-insinööriksi opiskelevat.

Vuonna 1975 opintonsa aloittaneista diplomi-insinöörin tutkintoa suorittavista keskeytti opiskelun kahdeksan vuoden tarkasteluvälillä 8 %. Vuonna 1977 aloittaneista keskeyttäneitä oli 18 %.

Syksyn 1975 lääketieteen aloitusryhmästä keskeytti lukunsa noin 2 %. Vuonna 1977 aloittaneiden kohdalla prosentti oli jo lähes 11.

Näiden kahden aloitusryhmän vertailun pohjalta ei vielä voida vetää sitä johtopäätöstä, että keskeyttämiset yleensäkin olisivat lisääntymässä. Tarvitaan lisää vertailuryhmiä, ennen kuin kehityksestä voidaan olla varmoja. Jatkossa opetusministeriön kanssa yhteistyössä toteutettavaan tilastaselvitykseen otetaan mukaan uusia aloitusryhmiä ja saadaan tarkasteltavaksi myös uuden tutkintojärjestelmän mukaan opiskelevat.

5. KORKEAKOULUISSA LUKUVUONNA 1984/85 SUORITETUT TUTKINNOT

Korkeakouluissa suoritettuja tutkintoja koskevat tiedot perustuvat korkeakouluilta kerättyihin tietoihin 1.8.1984 ja 31.7.1985 välisenä aikana suoritetuista tutkinnoista.

Tutkinnoiksi on katsottu kaikki korkeakouluissa suoritettut ylemmät kandidaattitutkinnot eli perustutkinnot, ylempää kandidaattitutkintoa alemmat tutkinnot sekä jatkotutkinnot. Jatkotutkintoihin on luettu lisensiaattitutkinnot ja hyväksytyt tohtorinväitöskirjat. Lääketieteen, hammaslääketieteen ja eläinlääketieteen lisensiaattitutkinnot on laskettu ylempiin kandidaattitutkintoihin. Tutkintoihin ei ole laskettu erilliset aineenopettajan kasvatustieteelliset opinnot suorittaneita. Tilastossa eivät ole myöskään mukana Taideteollisen korkeakoulun koulutuskeskuksessa lukuvuonna 1984/85 suoritettut tutkinnot.

TUTKINTOJA 9 640

Korkeakouluissa suoritettiin lukuvuonna 1984/85 tutkintoja ja hyväksyttiin tohtorinväitöskirjoja yhteensä 9 640, mikä on noin 5 % vähemmän kuin edellisessä lukuvuonna. Tutkintojen määrän väheneminen on pääasiassa seurausta tutkinnonuudistuksen aiheuttamasta alempien korkeakoulututkintojen (lääket. kand., hum. kand., luonnont. kand., ekonomi yms.) poistumisesta.

Naisten suorittamien tutkintojen osuus on pysynyt lähes samansuuruisena lukuvuodesta 1980/81 lähtien.

Taulukko 10. Korkeakouluissa suoritettut tutkinnot lukuvuosina 1970/71, 1975/76 ja 1980/81 - 1984/85

Lukuvuosi	Tutkintoja yhteensä	Tutkinnoista naisten suorittamia %
1970/71	8 344	47,2
1975/76	11 741	50,7
1980/81	11 018	53,3
1981/82	9 985	52,8
1982/83	10 056	52,8
1983/84	10 183	52,9
1984/85	9 640	53,1

Vaikka tutkintojen kokonaismäärä on vähentynyt, on ylempien kandidaattitutkintojen eli perustutkintojen määrä hieman edellisestä lukuvuodesta kasvanut. Lukuvuonna 1984/85 suoritettiin yhteensä 6 487 perustutkintoa, mikä on 67 % kaikista korkeakouluissa ko. lukuvuonna suoritetuista tutkinnoista.

Pääkaupunkiseudun korkeakouluissa suoritettiin kaikista tutkinnoista 40 % (ks. liitetaulukko 7) ja jatkotutkinnoista 50 %. Jatkotutkinnoista suoritettiin 35 % Helsingin yliopistossa.

Taulukko 11. Korkeakouluissa suoritettut tutkinnot koulutusasteen mukaan lukuvuosina 1979/80 - 1984/85

Koulutusaste 1)	1979/80	1980/81	1981/82	1982/83	1983/84	1984/85
Keskiaste	52	44	39	34	47	- 2)
Alin korkea-aste	647	674	522	542	491	480
Alempi kandidaattiaste	4 622	4 250	3 484	3 100	2 527	2 015
Ylempi kandidaattiaste	5 359	5 340	5 311	5 738	6 428	6 487
Tutkijakoulutus	593	710	629	642	690	658
Yhteensä	11 273	11 018	9 985	10 056	10 183	9 640 2)

1) Koulutusaste perustuu Tilastokeskuksen koulutusluokitukseen (Tilastokeskuksen käsitkirjoja nro 1, 31.12.1984)

2) Lukuvuoden 1984/85 tutkintoihin eivät sisälly Taideteollisen korkeakoulun koulutuskeskuksen tutkinnot (yhteensä 38 tutkintoa).

TUTKINTOJA ENITEN KASVATUSTIETEELLISELLÄ OPINTOALALLA

Opintoaloittain tarkasteltuna lukuvuonna 1984/85 suoritettiin tutkintoja eniten kasvatustieteellisellä opintoalalla, yhteensä 1 430 tutkintoa, ja toiseksi eniten luonnontieteellisellä opintoalalla, yhteensä 1 366 tutkintoa. Noin kaksi kolmannesta kaikista tutkinnoista suoritettiin seuraavilla opintoaloilla:

opintoala	tutkintoja yhteensä	osuus kaikista tutkinnoista %
- kasvatustieteellinen	1 430	14,8
- luonnontieteellinen	1 366	14,2
- teknillistieteellinen	1 305	13,5
- humanistinen	1 189	12,3
- kauppatieteellinen	968	10,0

Liitetaulukossa 8 on esitetty lukuvuonna 1984/85 suoritettut tutkinnot opintoalan ja tutkinnon asteen mukaan.

JATKOTUTKINTOJA VÄHEMMÄN KUIN EDELLISENÄ LUKUVUONNA

Korkeakouluissa suoritetuista tutkinnoista lukuvuonna 1984/85 oli 7 % jatkotutkintoja (658). Jatkotutkintoihin (tutkijakoulutus) on laskettu lisensiaattitutkinnot ja hyväksytyt tohtorinväitöskirjat. Lääketieteen, hammaslääketieteen ja eläinlääketieteen lisensiaattitutkinnot on luettu ylempiin kandidaattitutkintoihin.

Jatkotutkintoja suoritettiin 4,6 % edellistä lukuvuotta vähemmän.

47 % jatkotutkinnoista suoritettiin luonnontieteellisellä ja teknillistieteellisellä opintoalalla. Lisensiaattitutkintoja suoritettiin eniten luonnontieteellisellä (26 %) ja teknillistieteellisellä (25 %) opintoalalla. Tohtoreiksi väitelleitä oli eniten lääketieteellisellä (29 %) ja luonnontieteellisellä (25 %) alalla. (Ks. liitetaulukko 8.)

56 % YLEMMISTÄ KANDIDAATTITUTKINNOISTA UUDEN TUTKINTOJÄRJESTELMÄN MUKAAN SUORITETTUJA PERUSTUTKINTOJA

Lukuvuonna 1984/85 suoritetuista ylemmistä kandidaattitutkinnoista 56 % oli uuden tutkintojärjestelmän mukaan suoritettuja perustutkintoja (ks. liitetaulukko 8). Uuden tutkintojärjestelmän mukaan suoritettuja perustutkintoja oli luonnollisesti eniten aloilla, joiden tutkintoasetukset tulivat ensimmäisinä voimaan.

NAISTEN OSUUS PERUSTUTKINNOISTA JA JATKOTUTKINNOISTA HIEMAN KASVANUT

Naiset suorittavat korkeakouluissa selvästi miehiä enemmän keskiasteen, alimman korkea-asteen ja alemman kandidaattiasteen tutkintoja. Lukuvuonna 1984/85 suoritetuista alimman korkea-asteen tutkinnoista kolme neljäsosaa oli naisten suorittamia. Alemman kandidaattiasteen tutkinnoista kaksi kolmasosaa oli naisten suorittamia.

Ylemmistä kandidaattitutkinnoista naisten osuus on ajan myötä hieman kasvanut, luvuodesta 1976/77 kasvu luvuvuoteen 1984/85 on noin yhdeksän prosenttiyksikköä.

Taulukko 12. Naisten osuus korkeakouluissa suoritetuista tutkinnoista koulutusasteen mukaan lukuvuosina 1976/77 ja 1981/82 - 1984/85

Koulutusaste 1)	1976/77 %	1981/82 %	1982/83 %	1983/84 %	1984/85 %
Keskiaste	100,0	71,8	64,7	59,6	-
Alin korkea-aste	76,0	74,9	72,9	78,0	78,8
Alempi kandidaattiaste	60,7	64,8	66,4	67,0	68,1
Ylempi kandidaattiaste	40,2	45,7	46,8	48,1	49,1
Tutkijakoulutus	17,9	26,2	23,7	27,1	27,7
Yhteensä	52,0	52,8	52,8	52,9	53,1

1) Koulutusaste perustuu Tilastokeskuksen koulutusluokitukseen (Tilastokeskuksen käsikirjoja nro 1, 31.12.1984)

Noin puolet lukuvuonna 1984/85 korkeakouluissa suoritetuista perustutkinnoista oli naisten suorittamia. Naisten suorittamien perustutkintojen osuus oli suurin hoitoaloilla sekä humanistisella ja taideteollisella opintoalalla (ks. liitetaulukko 9). Selvästi vähiten naisten suorittamia perustutkintoja oli teknillistieteellisellä opintoalalla (18 %), jolla myös naisopiskelijoiden lukumäärä oli pieni. Teknillistieteellisen opintoalan opiskelijoista syyslukukaudella 1985 vain 15 % oli naisia.

Jatkotutkinnon suorittaneista naisten osuus oli lukuvuonna 1984/85 edelleen pieni, vaikka se onkin luvuodesta 1976/77 noussut kymmenen prosenttiyksikköä. Lukuvuonna 1984/85 suoritetuista jatkotutkinnoista vähän yli neljäsosa oli naisten suorittamia.

Naisten suorittamien jatkotutkintojen osuus oli lukuvuonna 1984/85 selvästi pienin teknillistieteellisessä koulutuksessa, jonka jatko-opiskelijoistakin syyslukukaudella 1985 vain 14 % oli naisia. Teknillistieteellisellä alalla suoritetuista 90 lisen-siaatintutkinnosta vain 13 oli naisten suorittamia ja 47 väitelleestä vain kolme oli naisia (ks. liitetaulukot 8 ja 9).

SUURIN OSA TUTKINNOISTA 25 - 29-VUOTIAIDEN SUORITTAMIA

Korkeakouluissa lukuvuonna 1984/85 suoritetuista tutkinnoista 58 % oli 25 - 29-vuotiaiden suorittamia. Ylemmistä kandidaattitutkinnoista 25 - 29-vuotiaiden suorittamia oli 66 %. Puolet jatkotutkinnoista oli 35-vuotiaiden tai sitä vanhempien suorittamia.

Taulukko 13. Korkeakouluissa lukuvuonna 1984/85 suoritetut tutkinnot koulutusasteen ja tutkinnon suorittajan iän mukaan

Koulutusaste 1)	Tutkin- toja yhteensä	Tutkinnon suorittajan ikä yht. %	Tutkinnon suorittajan ikä				
			-24 %	25-29 %	30-34 %	35-39 %	40- %
Alin korkea-aste	480	100,0	61,0	26,9	7,3	3,1	1,7
Alempi kandidaattiaste	2 015	100,0	11,9	53,9	20,9	8,2	5,1
Ylempi kandidaattiaste	6 487	100,0	12,0	65,8	14,4	5,2	2,6
Tutkijakoulutus	658	100,0	0,3	13,5	35,3	28,4	22,5
Yhteensä	9 640	100,0	13,6	57,8	16,8	7,3	4,5

1) Koulutusaste perustuu Tilastokeskuksen koulutusluokitukseen (Tilastokeskuksen käsikirjoja nro 1, 31.12.1984)

JATKOTUTKINNOISTA 14 % ALLE 30-VUOTIAIDEN SUORITTAMIA

Jatkotutkintoihin on laskettu lisensiaattitutkinnot (lukuunottamatta lääket., hammaslääket., eläinlääket. lis.) ja hyväksytyt tohtorinväitöskirjat.

Jatkotutkinnot ovat viiden viimeisen lukuvuoden aikana olleet pääsääntöisesti yli 30-vuotiaiden suorittamia. Lukuvuosina 1980/81 - 1983/84 vajaa viidennes jatkotutkinnoista oli alle 30-vuotiaiden suorittamia. Nuorten tutkijakoulutuksen suorittaneiden osuus on siitä vielä pienentynyt. Lukuvuonna 1984/85 14 % jatkotutkinnoista oli alle 30-vuotiaiden suorittamia.

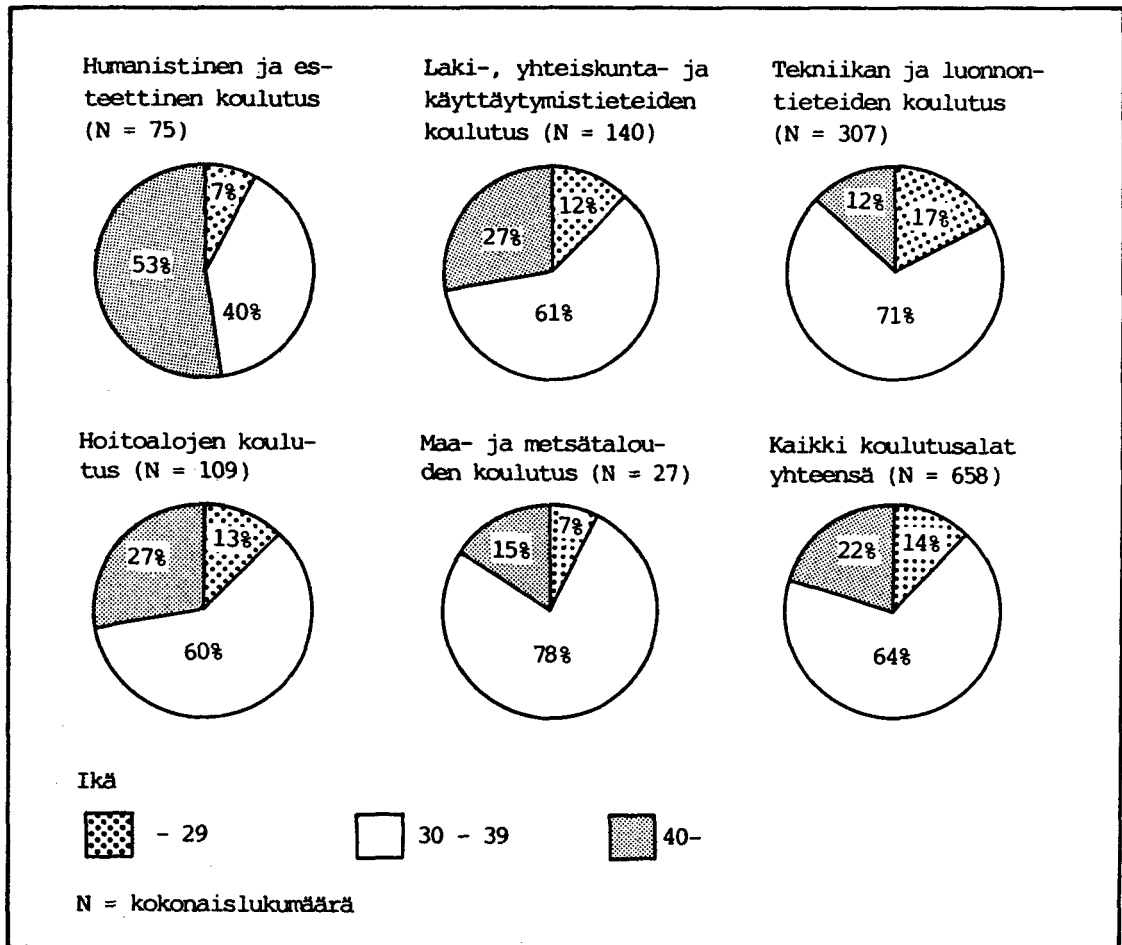
Taulukko 14. Korkeakouluissa lukuvuosina 1980/81 - 1984/85 suoritetut jatkotutkinnot tutkinnon suorittajan iän mukaan

Lukuvuosi	Tutkin- toja yhteensä	Tutkinnon suorittajan ikä yht. %	Tutkinnon suorittajan ikä			
			-29 %	30-34 %	35-39 %	40- %
1980/81	710	100,0	17,7	41,0	24,8	16,5
1981/82	629	100,0	17,0	34,2	28,5	20,3
1982/83	642	100,0	17,7	35,5	29,0	17,8
1983/84	690	100,0	17,8	34,8	27,0	20,4
1984/85	658	100,0	13,8	35,3	28,4	22,5

Lukuvuonna 1984/85 valmistuneista lisensiaateista 18 % ja väitelleistä 9 % oli alle 30-vuotiaita. Nuorin väitellyt oli 25-vuotias.

Lukuvuonna 1984/85 suoritetuista jatkotutkinnoista alle 30-vuotiaiden suorittamia oli eniten tekniikan ja luonnontieteiden koulutusosalalla. (Koulutusala on tässä määriteltä Tilastokeskuksen koulutusluokituksen perusteella - Tilastokeskuksen käsikirjoja nro 1, 31.12.1984.) Yli 39-vuotiaiden suorittamia jatkotutkintoja oli eniten humanistisessa ja esteettisessä koulutuksessa.

Kuvio 2. Korkeakouluissa lukuvuonna 1984/85 suoritettut jatkotutkinnot koulutusalan ja tutkinnon suorittajan iän mukaan



TUTKINTOJEN SUORITUSAJAT PITKIÄ

Opetusministeriön kanssa yhteistyössä on Tilastokeskuksessa laadittu tilastot syyslukukaudella 1975 ja syyslukukaudella 1977 korkeakouluissa opiskelunsa aloittaneiden opintojen kulusta (vrt. sivut 12 - 13). Seuraavassa kuvataan näiden kahden opiskelijaryhmän tutkintosuorituksia kahdeksan opintovuoden ajalta (sl. 1975 aloittaneilla lv. 1982/83 asti ja sl. 1977 aloittaneilla lv. 1984/85 asti).

Tarkastelussa eivät ole mukana kaikki syyslukukausina 1975 ja 1977 opintonsa aloittaneet. Mukaan on otettu opiskelijaryhmät, joiden opintokulkua on voitu seurata luotettavasti.

Taulukko 15. Syyslukukausina 1975 ja 1977 korkeakouluopiskelunsa aloittaneista kahdeksan vuoden aikana tutkinnon suorittaneet

Tutkintoasetusten mukainen opintoala	Sl. 1975 opintonsa aloittaneet 1)		Sl. 1977 opintonsa aloittaneet 1)	
	yhteensä	näistä lv. 82/83 mennessä suorittanut tutk. 2) %	yhteensä	näistä lv. 84/85 mennessä suorittanut tutk. 2) %
Teologinen koulutus	197	62,4	204	55,4
Humanistinen koulutus	1 661	58,6	1 794	52,2
Liikuntatieteellinen koulutus	99	76,8	80	75,0
Yhteiskuntatieteellinen koulutus	701	55,9	744	45,6
Oikeustieteellinen koulutus	441	81,2	483	76,0
Kauppätieteellinen koulutus	1 227	74,2	1 116	62,6
Luonnontieteellinen koulutus	1 894	57,3	1 833	47,7
Maatalous-metsätieteellinen koulutus	284	69,4	304	57,9
Teknillistieteellinen koulutus	1 640	63,5	1 669	50,5
Dipl.ins. tutkinto	1 524	66,8	1 565	53,2
Arkkitehdin tutkinto	116	20,7	104	9,6
Lääketieteellinen koulutus	466	96,8	464	82,1
Hammaslääketieteellinen koulutus	174	99,4	169	92,3
Eläinlääketieteellinen koulutus	42	95,2	43	90,7
Yhteensä 1)	8 826	66,0	8 903	56,0

1) Aloitusryhmissä eivät ole mukana taidekorkeakoulujen opiskelijat eivätkä perustutkintoa alempaa tutkintoa (esim. sosionomit) suorittavat opiskelijat. Lisäksi tarkastelun ulkopuolelle on tässä jätetty kasvatustieteellinen, psykologian ja farmasian koulutus sekä Kuopion yliopiston luonnontieteellisen ja hammaslääketieteellisen alan aloitusryhmät.

2) Suorittanut minkä tahansa tutkinnon (alempi kand., ylempi kand., jatkotutkinto) aloitusyksikössä (korkeakoulu ja tiedekunta, jossa oli aloittanut opiskelun) tai muualla.

Sekä syyslukukaudella 1975 että syyslukukaudella 1977 opintonsa aloittaneet opiskelevat pääsääntöisesti vanhan tutkintojärjestelmän mukaan. Syksyllä 1975 alkoi Turun kaup-

pakorkeakoulussa ja Jyväskylän yliopiston kauppatieteellisessä koulutuksessa kokeiluna tutkinnonuudistuksen mukaisia koulutusohjelmia. Syksyn 1977 uudet oikeustieteen, lääketieteen ja hammaslääketieteen opiskelijat aloittivat opintonsa uudistetun tutkintojärjestelmän mukaisina.

Syyslukukaudella 1975 korkeakouluopinnot aloittaneesta 8 826 opiskelijasta oli 66 % suorittanut tutkinnon kahdeksannen opintovuoden loppuun mennessä. Opiskeliijoista 21 % oli suorittanut vain alemman kandidaattitutkinnon ja 45 % ylemmän kandidaattitutkinnon tai jatkotutkinnon.

Kaksi vuotta myöhemmin, syksyllä 1977, aloittaneesta 8 903 opiskelijasta oli kahdeksassa vuodessa valmistunut pienempi osa. 56 % oli suorittanut jonkin tutkinnon. Alemman kandidaattiasteen tutkinnon suorittaneita oli 16 % ja ylemmän kandidaattitutkinnon tai jatkotutkinnon suorittaneita 40 %.

Taulukko 16. Syyslukukausina 1975 ja 1977 korkeakouluopiskelunsa aloittaneista kahdeksan vuoden aikana ylemmän kandidaattitutkinnon tai jatkotutkinnon suorittaneet

Tutkintoasetusten mukainen opintoala	Sl. 1975 opintonsa aloittaneet		Sl. 1977 opintonsa aloittaneet	
	yhteensä	näistä lv. 82/83 mennessä suorittanut ylemm. kand. tai jatkotutk. %	yhteensä	näistä lv. 84/85 mennessä suorittanut ylemm. kand. tai jatkotutk. %
Teologinen koulutus	197	61,4	204	52,9
Humanistinen koulutus	1 661	20,9	1 794	15,6
Liikuntatieteellinen koulutus	99	27,3	80	22,5
Yhteiskuntatieteellinen koulutus	701	42,4	744	40,3
Oikeustieteellinen koulutus	441	79,6	483	69,2
Kauppatieteellinen koulutus	1 227	29,5	1 116	49,1
Luonnontieteellinen koulutus	1 894	29,6	1 833	23,8
Maatalous-metsätieteellinen koulutus	284	69,0	304	56,9
Teknillistieteellinen koulutus	1 640	62,8	1 669	49,7
Dipl.ins. tutkinto	1 524	66,1	1 565	52,3
Arkkitehdin tutkinto	116	19,8	104	9,6
Lääketieteellinen koulutus	466	91,8	464	82,1
Hammaslääketieteellinen koulutus	174	96,0	169	92,3
Eläinlääketieteellinen koulutus	42	90,5	43	81,4
Yhteensä	8 826	44,5	8 903	40,4

Lähes kaikilla aloilla oli syksyn 1977 aloitusryhmästä valmistuneita vähemmän kuin syksyn 1975 aloitusryhmästä. Kauppatieteellinen opintoala muodosti poikkeuksen tutkinnonuudistuksen mukaisen koulutuksen alkamisen vuoksi. Syyslukukaudella 1975 aloittaneista vielä suurin osa oli jättänyt opiskelun vanhamuotoiseen ekonomitutkintoon.

Lääketieteellisillä opintoaloilla ja oikeustieteellisissä tiedekunnissa valmistut-

tiin kahdeksassa vuodessa useammin kuin muilla opintoaloilla.

Vuonna 1975 opintonsa aloittaneista lääketieteen opiskelijoista valmistui kahdeksannen opintovuoden loppuun mennessä noin 91 %. Kaksi vuotta myöhemmin aloittaneiden kohdalla luku laski 10 prosenttiyksikköä. Hammaslääketieteen lisensiaateiksi valmistuneiden kohdalla lasku oli neljä ja eläinlääketieteen lisensiaattien kohdalla 10 prosenttiyksikköä.

Lukuvuonna 1984/85 valmistuneiden lääketieteen lisensiaattien keskimääräinen tutkinnon suoritus aika (mediaani) oli 6,5 vuotta. Hammaslääketieteen lisensiaatin tutkinnon suoritusajan mediaani oli 5,5 vuotta ja eläinlääketieteen lisensiaateiksi valmistuneiden 6,3 vuotta.

Lukuvuonna 1984/85 suoritettujen oikeustieteen kandidaattitutkintojen keskimääräinen pituus oli 5,6 vuotta. Kahdeksan vuoden aikana valmistui oikeustieteen opinnot syksyllä 1975 aloittaneista 80 %, joista 5 % suoritti ylemmän kandidaattitutkinnon tai jatkotutkinnon muussa kuin siinä yksikössä, jossa oli opintonsa aloittanut. Kaksi vuotta myöhemmin aloittaneista suoritti ylemmän kandidaattitutkinnon tai jatkotutkinnon 69 %, aloitusyksikössään oikeustieteen kandidaatin tutkinnon suoritti aloittaneista 66 %.

Lukuvuonna 1984/85 suoritettujen diplomi-insinöörin tutkinnot oli suoritettu keskimäärin 7 vuodessa. Diplomi-insinöörin opinnot syksyllä 1975 aloittaneista 66 % suoritti ylemmän kandidaatti- tai jatkotutkinnon kahdeksassa vuodessa. 62 % suoritti diplomi-insinöörin tutkinnon yksikössä, jossa oli opintonsa aloittanut. Syksyllä 1977 diplomi-insinöörin opinnot aloittaneista suoritti kahdeksassa vuodessa ylemmän kandidaattitutkinnon tai jatkotutkinnon 52 %, aloittaneista 45 % suoritti diplomi-insinöörin tutkinnon aloitusyksikössään.

Muita kauemmin opiskelu kestää arkkitehdin tutkinnossa, lukuvuonna 1984/85 suoritettujen tutkintojen mediaanipituus oli 11 vuotta. Syksyllä 1975 opintonsa aloittaneista arkkitehtiopiskelijoista oli aloitusyksiköstään kahdeksassa vuodessa valmistunut 18 %, syksyllä 1977 aloittaneista 9 %. 2 % syksyllä 1975 aloittaneista ja 1 % syksyllä 1977 aloittaneista arkkitehtiopiskelijoista oli suorittanut ylemmän kandidaattitutkinnon tai jatkotutkinnon muualla kuin aloitusyksikössään.

Myös humanistisella ja luonnontieteellisellä alalla kestää perustutkinnon suorittaminen kauan. Lukuvuonna 1984/85 valmistuneilla filosofian kandidaateilla tutkinnon suorittaminen oli kestänyt keskimäärin 8,1 vuotta humanistisessa ja 7,8 vuotta luonnontieteellisessä koulutuksessa.

Syksyllä 1975 opintonsa humanistisella alalla aloittaneista oli kahdeksassa vuodessa aloitusyksikössään suorittanut filosofian kandidaattitutkinnon 17 % ja kaksi vuotta myöhemmin aloittaneista 12 %. Muualla kuin aloitusyksikössään oli ylemmän kandidaattitutkinnon tai jatkotutkinnon suorittanut 4 %.

Luonnontieteellisen alan filosofian kandidaattitutkinnon oli kahdeksan vuoden aikana aloitusyksikössään suorittanut syksyn 1975 aloitusryhmästä 18 % ja 1977 aloitusryhmästä 15 %. Luonnontieteellisellä alalla koulutusyksikköä (korkeakoulua ja tiedekuntaa) vaihtaneita oli keskimääräistä enemmän. Luonnontieteellisessä koulutuksessa syksyllä 1975 aloittaneista oli ylemmän kandidaattitutkinnon tai jatkotutkinnon jossain muualla kuin aloitusyksikössään suorittanut 12 %, syksyllä 1977 aloittaneista 9 %.

6. KORKEAKOULUOPETTAJIEN VIRAT JA TOIMET SYSSLUKUKAUDELLA 1985

Korkeakouluopettajia koskevat tiedot on kerätty korkeakouluilta tiedekunta- ja virkanimikekohtaisina.

Opettajia koskevissa taulukoissa yksikkönä on opettajan virka tai toimi. Tuntiope-
tus on muutettu laskennallisiksi opettajanviroiksi.

Korkeakouluopettajien virkojen ja toimien lukumäärä on syyslukukaudesta 1977 syys-
lukukauteen 1985 kasvanut yli viidenneksellä. Syyslukukaudesta 1984 kasvu oli va-
jaan prosenttiin.

Taulukko 17. Korkeakouluopettajien virkojen ja toimien lukumäärä syyslukukausina
1977, 1980 - 1985

Syyslukukausi	Korkeakouluopettajien virkoja ja toimia
1977	5 790
1980	6 194
1981	6 471
1982	6 618
1983	6 938
1984	7 109
1985	7 169

Taulukossa 18 tarkastellaan virkojen ja toimien kehitystä syyslukukaudesta 1981
lähtien. Suhteellisesti eniten ovat lisääntyneet yliassistenttien toimet. Vähene-
mystä on tapahtunut assistenttien toimien osalta.

Taulukko 18. Korkeakouluopettajien virat ja toimet virkanimikeryhmittäin syysluku-
kausina 1981 - 1985

Virkanimikeryhmä	1981	1982	1983	1984	1985	muutos 1981-85 %
Professorit	840	856	878	893	920	+ 9,5
Apulaisprofessorit	648	677	693	709	712	+ 9,9
Lehtorit (+opettajat)	1 397	1 425	1 481	1 529	1 581	+13,2
Yliassistentit	210	225	251	266	291	+38,6
Assistentit	1 895	1 904	1 888	1 884	1 845	- 2,6
Tuntiopeetus 1)	1 481	1 531	1 747	1 828	1 820	+22,9
Yhteensä	6 471	6 618	6 938	7 109	7 169	+10,8

1) Tuntiopeetus on muutettu laskennallisiksi opettajanviroiksi. Tuntiopeutuksen rahoitus on jaettu assistentin vuosipalkkaa ja kalliinpaikanlisää vastaavalla palkkiomäärällä. Syyslukukauden 1985 tuntiopeutuksesta irroitettiin lisäksi päätoimisten tuntiopettajien toimet (ks. liitetaulukko 10).

LIITETAULUKOT

LIITETAULUKOT

1. Korkeakouluihin pyrkiminen ja hyväksyminen sekä uudet korkeakouluopiskelijat opintoaloit-
tain syyslukukausina 1984 ja 1985

Tutkintoasetusten mukainen opintoala	Syyslukukausi 1984			1985		
	Valinta- kokei- siin osallis- tumisia	Hyväksy- misiä	Uusia opiske- lijoita 1)	Valinta- kokei- siin osallis- tumisia	Hyväksy- misiä	Uusia opiske- lijoita 1)
Teologinen koulutus	365	218	180	328	215	210
Humanistinen koulutus	10 699	2 650	2 137	9 661	2 560	2 079
Taideteollinen koulutus	811	100	125	895	108	116
Musiikin koulutus	487	148	148	469	150	177
Teatterialan koulutus	1 095	33	33	1 711	52	54
Kasvatustieteellinen koulutus	4 256	2 182	1 614	4 585	2 251	1 675
Liikuntatieteellinen koulutus	570	67	81	528	65	63
Yhteiskuntatieteellinen kou- lutus	5 349	1 432	1 548	4 923	1 379	1 184
Psykologian koulutus	797	134	113	879	138	122
Terveystieteellinen koulutus	299	130	101	335	186	156
Oikeustieteellinen koulutus	3 235	476	493	2 975	458	466
Kauppatieteellinen koulutus	6 447	1 477	1 389	7 086	1 504	1 405
Luonnontieteellinen koulutus	5 041	4 525	1 864	4 708	4 865	1 772
Maatalous-metsätieteellinen koulutus	1 742	333	325	1 628	344	320
Teknillistieteellinen kou- lutus	4 450	2 268	2 078	4 574	2 457	2 207
Lääketieteellinen koulutus	1 376	474	425	1 333	478	404
Hammaslääketieteellinen koulutus	333	153	135	296	147	125
Eläinlääketieteellinen koulutus	198	42	41	205	44	37
Farmasian koulutus	503	308	274	539	309	243
Yhteensä	48 053	17 150	13 104	47 658	17 710	12 815

1) Uusilla opiskelijoilla tarkoitetaan korkeakoulun, ei koulutusalan, kannalta uusia opiskeli-
joita.

Terveystieteellisen alalla alkoivat uudet opettajankoulutusohjelmat syksyllä 1985 Tampereen, Jy-
väskylän ja Kuopion yliopistoissa.

Tampereen yliopiston teatterialan koulutukseen ja Teatterikorkeakoulun ruotsinkieliseen näyt-
telijän koulutukseen otetaan opiskelijoita määrävuosina. Vuosi 1985 oli tällainen valintakoe-
vuosi, kun taas vuonna 1984 ei näihin koulutuksiin otettu uusia opiskelijoita.

2. Korkeakouluopiskelijat syyslukukaudella 1985 opintoaloittain

Tutkintoasetusten mukainen opintoala	Kaikki opiskelijat		Uudet opiskelijat	
	Yhteensä	Muutos edellisestä sl:sta %	Yhteensä	Muutos edellisestä sl:sta %
Teologinen koulutus	1 731	+ 2,7	210	+16,7
Humanistinen koulutus	17 122	+ 3,3	2 079	- 2,7
Taideteollinen koulutus	757	-12,2	116	- 7,2
Musiikin koulutus	980	+ 5,5	177	+19,6
Teatterialan koulutus	161	+15,0	54	+63,6
Kasvatustieteellinen koulutus	8 452	+ 2,2	1 675	+ 3,8
Liikuntatieteellinen koulutus	477	-10,5	63	-22,2
Yhteiskuntatieteellinen koulutus	9 507	+ 2,8	1 184	-23,5
Psykologian koulutus	1 294	+ 8,0	122	+ 8,0
Terveystieteellinen koulutus	513	+61,8	156	+54,5
Oikeustieteellinen koulutus	4 019	- 1,2	466	- 5,5
Kauppatieteellinen koulutus	9 472	+ 3,5	1 405	+ 1,2
Luonnontieteellinen koulutus	13 146	+ 0,2	1 772	- 4,9
Maatalous-metsätieteellinen koulutus	2 711	+ 4,0	320	- 1,5
Teknillistieteellinen koulutus	15 969	+ 5,4	2 207	+ 6,2
Lääketieteellinen koulutus	3 631	+ 0,6	404	- 4,9
Hammaslääketieteellinen koulutus	986	- 2,7	125	- 7,4
Eläinlääketieteellinen koulutus	291	+ 2,8	37	- 9,8
Farmasian koulutus	1 011	+ 3,0	243	-11,3
Yhteensä	92 230	+ 2,8	12 815	- 2,2

Suhteellisesti eniten edelliseen syyslukukauteen nähden opiskelijamäärä kasvoi terveydenhuollon koulutuksessa. Syyslukukaudella 1985 alkoivat uudet opettajankoulutusohjelmat terveydenhuollon alalla Tampereen, Jyväskylän ja Kuopion yliopistoissa.

Tampereen yliopiston teatterialan koulutukseen ja Teatterikorkeakoulun ruotsinkieliseen näyttelijän koulutukseen otetaan opiskelijoita määrävuosina. Vuosi 1985 oli tällainen valintakoevuosi, kun taas vuonna 1984 ei näihin koulutuksiin otettu uusia opiskelijoita.

Yhteiskuntatieteellisen koulutuksen uusien opiskelijoiden määrän vähenemisestä syyslukukaudesta 1984 suuren osan selittää Svenska social- och kommunalhögskolan -yksikön siirtyminen Helsingin yliopistoon. Kun em. muutos otetaan huomioon, on yhteiskuntatieteellisen koulutuksen uusien opiskelijoiden määrä syyslukukaudella 1985 noin 7 % pienempi kuin edellisessä syyslukukauteen.

Ilman Svenska social- och kommunalhögskolan -yksikön vanhoja opiskelijoita on syyslukukauden 1984 uusien opiskelijoiden kokonaismäärä noin 12 830.

3. Korkeakouluopiskelijat syyslukukaudella 1985 korkeakouluittain

Korkeakoulu	Kaikki opiskelijat		Uudet opiskelijat		Jatkotutkintoa suorittavat	
	Yhteensä	Naisia %	Yhteensä	Naisia %	Yhteensä	Naisia %
Tiedekorkeakoulut	90 347	50,5	12 482	52,9	7 126	39,0
Helsingin yliopisto	25 167	57,5	2 749	58,5	2 246	54,5
Turun yliopisto	9 114	58,9	1 210	62,6	775	46,3
Åbo Akademi	4 375	58,5	647	63,2	374	35,0
Oulun yliopisto	7 669	46,4	1 053	51,4	555	33,9
Tampereen yliopisto	9 183	61,6	1 169	61,2	268	47,4
Jyväskylän yliopisto	6 457	63,5	1 147	65,5	237	41,8
Teknillinen korkeakoulu	8 667	16,3	1 075	18,8	1 329	14,6
Eläinlääketieteellinen korkeakoulu	291	75,6	37	81,1	-	-
Helsingin kauppakorkeakoulu	3 099	42,9	408	46,3	195	40,0
Svenska handelshögskolan	1 644	42,5	303	44,9	76	28,9
Turun kauppakorkeakoulu	1 463	46,6	214	52,8	65	29,2
Vaasan korkeakoulu	1 614	50,6	290	50,7	45	51,1
Lappeenrannan teknillinen korkeakoulu	1 519	15,0	289	17,6	67	11,9
Tampereen teknillinen korkeakoulu	3 166	11,8	519	13,1	241	7,5
Kuopion yliopisto	2 116	60,2	426	69,2	401	40,9
Joensuun yliopisto	3 803	62,9	702	66,4	245	50,2
Lapin korkeakoulu	1 000	48,8	244	50,0	7	28,6
Taidekorkeakoulut	1 883	57,2	333	56,5	37	78,4
Sibelius-Akatemia	980	54,7	177	58,8	2	50,0
Taideteollinen korkeakoulu	757	62,5	116	58,6	35	80,0
Teatterikorkeakoulu	146	47,3	40	40,0	-	-
Yhteensä	92 230	50,6	12 815	53,0	7 163	39,2

4. Korkeakouluopiskelijat syyslukukaudella 1985 opintoaloittain sukupuolen mukaan

Tutkintoasetusten mukainen opintoala	Kaikki opiskelijat		Uudet opiskelijat		Jatkotutkintoa suorittavat	
	Yhteensä	Naisia %	Yhteensä	Naisia %	Yhteensä	Naisia %
Teologinen koulutus	1 731	46,7	210	47,6	180	28,3
Humanistinen koulutus	17 122	75,5	2 079	77,4	1 087	68,2
Taideteollinen koulutus	757	62,5	116	58,6	35	80,0
Musiikin koulutus	980	54,7	177	58,8	2	50,0
Teatterialan koulutus	161	47,2	54	40,7	-	-
Kasvatustieteellinen koulutus	8 452	70,9	1 675	71,6	320	68,8
Liikuntatieteellinen koulutus	477	49,1	63	44,4	19	57,9
Yhteiskuntatieteellinen koulutus	9 507	56,2	1 184	60,5	609	39,9
Psykologian koulutus	1 294	71,7	122	76,2	157	56,7
Terveystieteellinen koulutus	513	93,2	156	90,4	46	82,6
Oikeustieteellinen koulutus	4 019	40,8	466	42,1	185	28,1
Kauppatieteellinen koulutus	9 472	42,7	1 405	44,1	440	33,9
Luonnontieteellinen koulutus	13 146	43,2	1 772	45,9	1 514	41,5
Maatalous-metsätieteellinen koulutus	2 711	46,5	320	42,8	266	45,9
Teknillistieteellinen koulutus	15 969	15,4	2 207	16,9	1 848	13,9
Lääketieteellinen koulutus	3 631	57,3	404	61,6	287	27,2
Hammaslääketieteellinen koulutus	986	69,5	125	68,8	71	53,5
Eläinlääketieteellinen koulutus	291	75,6	37	81,1	-	-
Farmasian koulutus	1 011	83,3	243	84,0	97	64,9
Yhteensä	92 230	50,6	12 815	53,0	7 163	39,2

5. Korkeakouluopiskelijat korkeakoulun sijaintiläänin ja korkeakoulun mukaan sekä korkeakoulun sijaintiläänistä kotoisin olevien opiskelijoiden osuudet syyslukukaudella 1985

Korkeakoulun sijaintilääni Korkeakoulu	Kaikki opiskelijat		Korkeakoulun sijaintiläänistä	
	yhteensä	% opiskelijoiden kokonaismäärästä	kotoisin olevien opiskelijoiden osuudet, % kaikista opiskelijoista	uusista opiskelijoista
<u>Uudenmaan lääni</u>	<u>40 190</u>	<u>43,6</u>	<u>64,6</u>	<u>57,8</u>
Helsingin yliopisto	24 932	27,0	61,2	54,7
Teknillinen korkeakoulu	8 667	9,4	68,9	58,0
Eläinlääketieteellinen korkeakoulu	291	0,3	44,3	37,8
Helsingin kauppakorkeakoulu	3 099	3,4	76,4	72,8
Svenska handelshögskolan	1 412	1,5	91,4	89,5
Sibelius-Akatemia	886	1,0	45,3	37,3
Taideteollinen korkeakoulu	757	0,8	56,0	37,9
Teatterikorkeakoulu	146	0,2	62,3	62,5
<u>Turun ja Porin lääni</u>	<u>14 405</u>	<u>15,6</u>	<u>55,7</u>	<u>49,0</u>
Turun yliopisto	9 114	9,9	62,5	55,8
Åbo Akademi	3 814	4,1	38,3	32,6
Turun kauppakorkeakoulu	1 463	1,6	58,8	56,1
Sibelius-Akatemia	14	0,0	21,4	15,4
<u>Hämeen lääni</u>	<u>12 349</u>	<u>13,4</u>	<u>46,3</u>	<u>42,2</u>
Tampereen yliopisto	9 183	10,0	46,1	42,9
Tampereen teknillinen korkeakoulu	3 166	3,4	47,1	40,8
<u>Kymen lääni</u>	<u>1 754</u>	<u>1,9</u>	<u>35,6</u>	<u>31,8</u>
Helsingin yliopisto (Kouvolan käänt.koul.lts)	235	0,3	31,5	27,1
Lappeenrannan teknillinen korkeakoulu	1 519	1,6	36,3	32,5
<u>Mikkelin lääni</u>	<u>706</u>	<u>0,8</u>	<u>25,5</u>	<u>26,1</u>
Joensuun yliopisto (Savonlinnan opett.koul.lts ja käänt.koul.lts)	706	0,8	25,5	26,1
<u>Pohjois-Karjalan lääni</u>	<u>3 097</u>	<u>3,3</u>	<u>46,3</u>	<u>37,8</u>
Joensuun yliopisto	3 097	3,3	46,3	37,8
<u>Kuopion lääni</u>	<u>2 182</u>	<u>2,4</u>	<u>47,3</u>	<u>43,2</u>
Kuopion yliopisto	2 116	2,3	48,0	44,1
Sibelius-Akatemia	66	0,1	25,8	18,8

5. jatkuu ...

Korkeakoulun sijaintilääni Korkeakoulu	Kaikki opiskelijat yhteensä % opiskeli- joiden ko- konaismää- rystä		Korkeakoulun sijaintiläänistä kotoisin olevien opiskelijoi- den osuudet, % kaikista uusista opiskeli- joista opiskeli- joista	
<u>Keski-Suomen lääni</u>	<u>6 457</u>	<u>7,0</u>	<u>33,7</u>	<u>22,6</u>
Jyväskylän yliopisto	6 457	7,0	33,7	22,6
<u>Vaasan lääni</u>	<u>2 407</u>	<u>2,6</u>	<u>51,2</u>	<u>48,2</u>
Abo Akademi (pedagogiska fak.)	561	0,6	64,3	68,3
Svenska handelshögskolan	232	0,3	83,2	73,4
Vaasan korkeakoulu	1 614	1,7	42,1	36,9
<u>Oulun lääni</u>	<u>7 683</u>	<u>8,3</u>	<u>58,0</u>	<u>53,0</u>
Oulun yliopisto	7 669	8,3	58,0	52,9
Sibelius-Akatemia	14	0,0	64,3	64,3
<u>Lapin lääni</u>	<u>1 000</u>	<u>1,1</u>	<u>48,6</u>	<u>40,6</u>
Lapin korkeakoulu	1 000	1,1	48,6	40,6
Yhteensä	92 230	100,0	55,6	47,7

Opiskelijan kotiläänillä tarkoitetaan lääniä, johon kuuluvassa kunnassa opiskelija oli henkikirjoitettuna, eli jossa oli hänen kotipaikkansa tammikuun 1 päivänä 1985.

6. Perustutkintoa syyslukukaudella 1985 suorittavat opiskelijat kirjoillaoloajan mukaan opintoaloittain

Tutkintoasetusten mukainen opintoala	Perustutkintoa opiskelevat yht.	Opiskeluvuosi yhteensä %	Opiskeluvuosi			
			1. - 5.	6. - 7.	8. - 9.	10. -
Teologinen koulutus	1 551	100,0	58,4	21,3	7,7	12,6
Humanistinen koulutus	14 221	100,0	62,8	12,9	7,8	16,5
Taideteollinen koulutus	722	100,0	74,4	16,9	4,4	4,3
Musiikin koulutus	874	100,0	76,9	15,4	5,7	2,0
Teatterialan koulutus	160	100,0	98,1	1,9	-	-
Kasvatustieteellinen koulutus	6 621	100,0	74,4	12,0	4,4	9,2
Liikuntatieteellinen koulutus	454	100,0	74,2	17,0	4,6	4,2
Yhteiskuntatieteellinen koulutus	7 141	100,0	57,3	14,9	8,8	19,0
Psykologian koulutus	1 039	100,0	57,9	15,4	9,4	17,3
Terveystieteellinen koulutus	467	100,0	90,8	2,6	1,5	5,1
Oikeustieteellinen koulutus	3 496	100,0	62,9	17,2	8,1	11,8
Kauppätieteellinen koulutus	9 008	100,0	73,0	16,1	7,2	3,7
Luonnontieteellinen koulutus	10 103	100,0	66,4	14,1	7,2	12,3
Maatalous-metsätieteellinen koulutus	2 445	100,0	64,9	18,9	8,1	8,1
Teknillistieteellinen koulutus	14 121	100,0	63,3	18,5	8,5	9,7
Lääketieteellinen koulutus	3 340	100,0	66,5	24,0	6,0	3,5
Hammaslääketieteellinen koulutus	908	100,0	76,5	17,2	4,3	2,0
Eläinlääketieteellinen koulutus	291	100,0	69,8	23,7	5,5	1,0
Farmasian koulutus	345	100,0	62,6	24,1	6,4	6,9
Yhteensä	77 307	100,0	65,9	15,8	7,3	11,0

Opiskeluvuodella tarkoitetaan tässä korkeakouluun kirjoihintulolukuvuodesta laskettua aikaa siten, että syyslukukaudella 1985 on meneillään:

1. opiskeluvuosi, kun kirjoihintulo = sl. 85
2. = lv. 84/85
3. = lv. 83/84
4. = lv. 82/83
5. = lv. 81/82
6. = lv. 80/81
7. = lv. 79/80
8. = lv. 78/79
9. = lv. 77/78
10. tai useampi = lv. 76/77 tai aikaisempi.

Opiskeluvuosiin sisältyvät läsnä- ja poissaololukukaudet.

7. Korkeakouluissa lukuvuosina 1981/82 - 1984/85 suoritettut tutkinnot korkeakouluittain

Korkeakoulu	Lukuvuosi			
	1981/82	1982/83	1983/84	1984/85
Tiedekorkeakoulut	9 535	9 643	9 825	9 421
Helsingin yliopisto	2 633	2 564	2 531	2 501
Turun yliopisto	1 161	1 269	1 128	1 065
Åbo Akademi	394	395	411	470
Oulun yliopisto	1 011	1 038	1 001	856
Tampereen yliopisto	943	958	937	938
Jyväskylän yliopisto	998	971	911	920
Teknillinen korkeakoulu	684	683	682	661
Eläinlääketieteellinen korkeakoulu	33	40	20	39
Helsingin kauppakorkeakoulu	245	267	519	260
Svenska handelshögskolan	124	131	247	134
Turun kauppakorkeakoulu	137	124	127	183
Vaasan korkeakoulu	77	103	146	181
Lappeenrannan teknillinen korkeakoulu	102	91	111	116
Tampereen teknillinen korkeakoulu	260	304	286	306
Kuopion yliopisto	225	228	237	307
Joensuun yliopisto	502	457	466	400
Lapin korkeakoulu	6	20	65	84
Taidekorkeakoulut	377	350	331	219
Sibelius-Akatemia	273	231	183	163
Taideteollinen korkeakoulu	88	97	139	50 1)
Teatterikorkeakoulu	16	22	9	6
Yhteiskunta-alan korkean asteen oppilaitokset				
Svenska social- och kommunalhögskolan	73	63	27	- 2)
Yhteensä	9 985	10 056	10 183	9 640

1) Tilastoon eivät sisälly Taideteollisen korkeakoulun koulutuskeskuksessa lukuvuonna 1984/85 suoritettut tutkinnot (yhteensä 38 tutkintoa)

2) Svenska social- och kommunalhögskolan liitettiin Helsingin yliopiston valtiotieteelliseen tiedekuntaan 1.8.1984 alkaen.

8. Korkeakouluissa lukuvuonna 1984/85 suoritettut tutkinnot opintoalan ja tutkinnon asteen mukaan

Tutkintoasetusten mukainen opintoala	Tutkin- toja yhteensä	Perustut- kintoa alempia tutkin- toja	Perustutkintoja yhteen- sä	näistä uuden tutk. järj:n mukaan %	Jatkotutkintoja lis. toht.	
Teologinen koulutus	169	-	157	33,8	7	5
Humanistinen koulutus	1 189	492	634	5,5	40	23
Taideteollinen koulutus	50	-	50	80,0	-	-
Musiikin koulutus	163	114	49	98,0	-	-
Teatterialan koulutus	19	-	19	100,0	-	-
Kasvatustieteellinen koulutus	1 430	686	714	82,6	19	11
Liikuntatieteellinen koulutus	69	6	61	62,3	2	-
Yhteiskuntatieteellinen kou- lutus	834	371	405	23,7	43	15
Psykologian koulutus	128	23	93	28,0	9	3
Terveystieteellinen koulutus	24	-	22	100,0	1	1
Oikeustieteellinen koulutus	536	81	440	89,8	14	1
Kauppätieteellinen koulutus	968	48	897	88,4	21	2
Luonnontieteellinen koulutus	1 366	472	724	7,2	96	74
Maatalous-metsätieteellinen koulutus	272	-	245	31,8	17	10
Teknillistieteellinen kou- lutus	1 305	-	1 168	51,7	90	47
Lääketieteellinen koulutus	594	1	510	95,5	-	84
Hammaslääketieteellinen kou- lutus	211	-	200	99,5	-	11
Eläinlääketieteellinen kou- lutus	39	-	34	67,6	-	5
Farmasian koulutus	274	202	65	76,9	6	1
Yhteensä	9 640	2 495	6 487	56,2	365	293

Lääketieteen, hammaslääketieteen ja eläinlääketieteen lisensiaattitutkinnot on laskettu perustutkintoihin.

9. Naisten osuus korkeakouluissa lukuvuonna 1984/85 suoritetuista tutkinnoista opintoalan ja tutkinnon asteen mukaan

Tutkintoasetusten mukainen opintoala	Tutkin- toja yhteen- sä	Tutkinnoista naisten suorittamia				
		yhteensä %	tutkinnon aste perus- tutk. alempia tutkin- toja %	perus- tutkin- toja %	jatkotutkintoja lis. %	toht. %
Teologinen koulutus	169	42,0	-	42,7	42,9	20,0
Humanistinen koulutus	1 189	74,4	77,2	75,6	37,5	47,8
Taideteollinen koulutus	50	70,0	-	70,0	-	-
Musiikin koulutus	163	49,7	49,1	51,0	-	-
Teatterialan koulutus	19	36,8	-	36,8	-	-
Kasvatustieteellinen koulutus	1 430	74,5	80,9	68,9	63,2	54,5
Liikuntatieteellinen koulutus	69	65,2	16,7	68,9	100,0	-
Yhteiskuntatieteellinen kou- lutus	834	57,2	72,0	49,1	23,3	6,7
Psykologian koulutus	128	73,4	100,0	69,9	44,4	66,7
Terveystieteellinen koulutus	24	100,0	-	100,0	100,0	100,0
Oikeustieteellinen koulutus	536	40,5	53,1	38,4	35,7	0,0
Kauppatieteellinen koulutus	968	46,3	37,5	47,4	23,8	0,0
Luonnontieteellinen koulutus	1 366	44,8	45,8	48,3	27,1	27,0
Maatalous-metsätieteellinen koulutus	272	42,3	-	42,9	41,2	30,0
Teknillistieteellinen kou- lutus	1 305	17,1	-	17,7	14,4	6,4
Lääketieteellinen koulutus	594	51,5	0,0	56,3	-	22,6
Hammaslääketieteellinen kou- lutus	211	67,3	-	67,0	-	72,7
Eläinlääketieteellinen kou- lutus	39	64,1	-	70,6	-	20,0
Farmasian koulutus	274	89,1	94,6	76,9	50,0	0,0
Yhteensä	9 640	53,1	70,1	49,1	29,0	25,9

10. Korkeakouluopettajien virat ja toimet syyslukukaudella 1985

Korkeakoulu	Yhteensä	Prof.	Apul. prof.	Leht.	Yli-ass.	Ass.	Tuntiopetus 1) pää- muu tun- tun- tiop. tiop.	
Tiedekorkeakoulut	6 729	902	708	1 399	291	1 840	527	1 062
Helsingin yliopisto	1 749	257	173	300	28	597	140	254
Turun yliopisto	740	97	96	186	21	240	41	59
Åbo Akademi	301	56	24	68	19	76	9	49
Oulun yliopisto	806	100	86	139	32	247	95	107
Tampereen yliopisto	553	70	57	192	18	97	33	86
Jyväskylän yliopisto	515	48	60	149	25	108	64	61
Teknillinen korkeakoulu	571	86	56	18	40	178	28	165
Eläinlääketieteellinen korkeakoulu	51	11	2	-	20	10	-	8
Helsingin kauppakorkeakoulu	170	24	14	47	8	35	5	37
Svenska handelshögskolan	92	11	11	22	18	18	2	10
Turun kauppakorkeakoulu	67	9	7	23	4	12	2	10
Vaasan korkeakoulu	97	12	10	32	6	13	12	12
Lappeenrannan teknillinen korkeakoulu	131	16	12	15	8	33	5	42
Tampereen teknillinen korkeakoulu	222	31	32	13	20	68	5	53
Kuopion yliopisto	250	40	25	51	21	66	29	18
Joensuun yliopisto	321	22	33	123	3	33	51	56
Lapin korkeakoulu	93	12	10	21	-	9	6	35
Taidekorkeakoulut	440	18	4	182	-	5	60	171
Sibelius-Akatemia	263	12	-	129	-	-	23	99
Taideteollinen korkeakoulu	130	4	4	35	-	4	29	54
Teatterikorkeakoulu	47	2	-	18	-	1	8	18
Yhteensä	7 169	920	712	1 581	291	1 845	587	1 233

1) Tuntiopetus on muutettu laskennallisiksi opettajanviroiksi. Päätoimiset tuntiopettajat on laskettu lukumääränsä mukaisesti ja jäljelle jäävä tuntiopetusmääräraha on jaettu assistentin vuosipalkkaa ja kalliinpaikanlisää vastaavalla summalla (63 500 mk/v).



ARKISTO

A 2

TILASTOKESKUS
PALVELEE

Tilastokeskus on nykyaikainen tietopalvelutalo, josta saa nopeasti monipuolista tietoa kaikilta yhteiskunnan alueilta.

PUHELINPALVELU

Nämä numerot vastaavat
kaikkina arkipäivinä
virka-aikana tilastoja,
niiden saantia ja käyttöä
koskeviin tiedusteluihin.

(90) 173 4220
173 4201
173 4569

Ympäri vuorokauden toimiva
automaattinen puhelinvastaaja
+ kuluttajahinta- ja elinkus-
tannusindeksit
+ rakennuskustannusindeksi

(90) 580 0222
(90) 173 4273

ERITYISSELVITYKSET

Haastattelututkimukset,
erityisselvitykset tilasto-
aineistoista, räätälöidyt
tutkimukset ja muut toimeksiannot

(90) 173 4532

TIETOKANTAPALVELUT

Tilastokeskuksen uusin yksikkö
tarjoaa laajan velikoiman
tietokantoja tietokonepääteellä,
konekielisinä kopioina, sel-
vityksinä ja raportteina.

(90) 17 341

TELETIETO

Tilasto- ja indeksitietoja
videotexin käyttäjille

Tilastotietoja telexin ja telex
telefaxin käyttäjille

telex 122656 tikes sf
telefax 1734279

JULKAISUT

Tilastokeskuksesta ilmestyy
vuosittain yli 400 tieto-
julkaisua.

suora puhelintilaus
(90) 173 4535
ottaa tilauksia vastaan
ympäri vuorokauden
kaikkina viikon päivinä

TILASTOKIRJASTO

Kirjasto ja arkisto on avoinna kaikkina
arkipäivinä klo 8.00-16.15 (15.15)
Annankatu 44
PL 504, 00101 Helsinki

Tietopalvelu ja neuvonta
Lainaus
Telekopiot

(90) 173 4220
173 4201
173 4279

TIETOAIKA-asiakaslehti

Tietoaika ilmestyy neljä kertaa
vuodessa. Se kirjoittaa tietualan
ja tietoyhteiskunnan uutisista,
Tilastokeskuksen uusista tutkimuk-
sista ja niiden tuloksista sekä
seuraa alan kansainvälistä
kehitystä.

ilmainen tilaus
(90) 173 4535

PALVELEVA
TILASTOKESKUS

Annankatu 44, Postilokero 504, 00101 Helsinki, puh. (90) 173 41