

Tilastokeskus
Statistikcentr
Central Statis

ARK I STO

A 2

1986

Tiedustelut - Förfrågnr.

Sarja ja nro - Serie och nr

Irja Blomqvist
Sirpa Huotari
Liisa Nahkuri
Puh. (90) 580 01

21.4.1986

KO 1986:5

KOULUTUS JA TUTKIMUS
UTBILDNING OCH FORSKNING

KORKEAKOULUT 1984

Korkeakouluissa oli syyslukukaudella 1984 varsinaisia eli tutkintoa suorittavia opiskelijoita yhteensä 89 700. Määrä on lähes 2 % suurempi kuin edellisenä syyslukukautena. Uusia opiskelijoita korkeakouluissa oli kaikkiaan 13 100.

Kaikista opiskelijoista naisia oli noin puolet, jatko-opiskelijoista naisia oli 38 %.

Joka viidennellä perustutkintoa tai perustutkintoa alemmaa tutkintoa suorittavalla opiskelijalla oli meneillään kahdeksas tai useampi opiskeluvuosi.

20 - 29-vuotiaiden korkeakouluopiskelijoiden osuus vastaavan ikäisestä väestöstä oli syyslukukaudella 1984 noin 9 %.

Korkeakouluissa suoritettiin lukuvuonna 1983/84 kaikkiaan 10 200 tutkintoa, mikä on noin 1 % enemmän kuin edellisenä lukuvuonna.

Ylemmistä kandidaattitutkinnoista 43 % oli uuden tutkintojärjestelmän mukaan suoritettuja perustutkintoja.

Jatkotutkintoja (lis., toht.) suoritettiin yhteensä 690, mikä on 7,5 % enemmän kuin lukuvuonna 1982/83. Jatkotutkinnoista vain 18 % oli alle 30-vuotiaiden suorittamia.

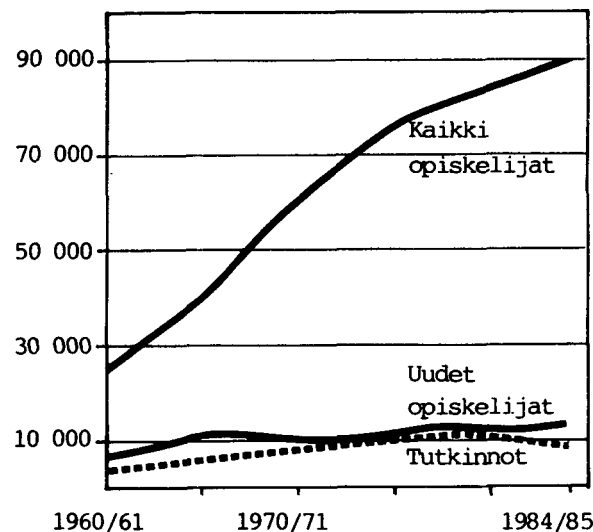
Hieman yli puolet kaikista tutkinnoista oli naisten suorittamia. Jatkotutkinnoista naisten suorittamia oli 27 %.

Ylemmän kandidaattiasteen tutkinnon suorittamiseen oli kulunut aikaa keskimäärin 6 - 8 vuotta. Tutkinnon suorittamiseen kuluneet ajat vaihtelivat opintoaloittain.

KORKEAKOULUT SYYSLUKUKAUDELLA 1984

Korkeakouluja	20
Pyrkineitä (valintakokeissa olleet)	48 000
Hyväksytyt	17 100
Uudet opiskelijat	13 100
Kaikki opiskelijat	89 700
Suoritettut tutkinnot (lv. 1983/84)	10 200
Opettajien virkoja ja toimia	7 100

OPISKELIJAMÄÄRÄ KASVAA



SISÄLTÖ

Sivu

1. AINEISTO, LUOKITUKSET, KÄSITTEET	3
2. KORKEAKOULUOPISKELIJAT SYSSLUKUKAUDELLA 1984	5
3. KORKEAKOULUISSA LUKUVUONNA 1983/84 SUORITETUT TUTKINNOT	13

TAULUKOT

1. Korkeakoulutus syyslukukausina 1980 - 1984	4
<u>Korkeakouluopiskelijat syyslukukaudella 1984</u>	
2. Korkeakouluopiskelijat syyslukukaudella 1984 opintoaloittain	6
3. Jatkotutkintoa suorittavat opiskelijat syyslukukausina 1978 - 1984	7
4. Naisten osuus (%) opiskelijoista syyslukukausina 1975, 1980 - 1984	7
5. Korkeakouluopiskelijat syyslukukaudella 1984 opintoaloittain sukupuolen mukaan	8
6. Korkeakouluopiskelijat korkeakouluittain syyslukukaudella 1984	9
7. Korkeakouluopiskelijat äidinkielen (%) mukaan syyslukukausina 1978, 1980, 1982 ja 1984	10
8. Korkeakouluopiskelijat iän mukaan syyslukukaudella 1984	10
9. Perustutkintoa ja perustutkintoa alempaa tutkintoa syyslukukaudella 1984 suorittavat opiskelijat opiskeluvuoden mukaan korkeakouluittain	12
<u>Korkeakouluissa lukuvuonna 1983/84 suoritetut tutkinnot</u>	
10. Korkeakouluissa suoritetut tutkinnot lukuvuosina 1970/71, 1975/76 ja 1980/81 - 1983/84	13
11. Korkeakouluissa suoritetut tutkinnot koulutusasteen mukaan lukuvuosina 1979/80 - 1983/84	14
12. Korkeakouluissa suoritetut tutkinnot korkeakouluittain lukuvuosina 1981/82 - 1983/84	15
13. Lukuvuonna 1983/84 korkeakouluissa suoritetut tutkinnot tutkinnon asteen ja tutkintoasetusten mukaisen opintoalan mukaan	16
14. Naisten osuus (%) korkeakouluissa suoritetuista tutkinnoista koulutusasteen mukaan lukuvuosina 1976/77 ja 1981/82 - 1983/84	17
15. Naisten osuus (%) korkeakouluissa lukuvuonna 1983/84 suoritetuista tutkinnoista koulutusasteen ja koulutusalan mukaan	18
16. Naisten osuus (%) jatkotutkinnoista koulutusalan mukaan lukuvuosina 1980/81 - 1983/84	18
17. Korkeakouluissa lukuvuosina 1980/81 - 1983/84 suoritetut jatkotutkinnot tutkinnon suorittajan iän (%) mukaan	20
18. Lukuvuonna 1983/84 suoritettujen ylempien kandidaattitutkintojen keskimääräisiä suoritusajoja korkeakouluun kirjoihintulosta laskien	21

KUVIOT

Korkeakouluopiskelijat syyslukukaudella 1984

1. Korkeakouluopiskelijoiden osuus väestöstä eräissä ikäryhmissä syyslukukausina 1970, 1980 ja 1984	11
---	----

Korkeakouluissa lukuvuonna 1983/84 suoritetut tutkinnot

2. Jatkotutkintojen suhde (%) ylempiin kandidaattitutkintoihin lukuvuosina 1970/71 - 1983/84	14
3. Korkeakouluissa lukuvuonna 1983/84 suoritetut tutkinnot koulutusasteen ja tutkinnon suorittajan iän ja sukupuolen mukaan	19
4. Korkeakouluissa lukuvuonna 1983/84 suoritetut jatkotutkinnot koulutusalan ja tutkinnon suorittajan iän (%) mukaan	20

1. AINEISTO, LUOKITUKSET, KÄSITTEET

Tässä julkaisussa on tietoja 17 tiedekorkeakoulun ja kolmen taidekorkeakoulun opiskelijamäärästä sekä suoritetuista tutkinnoista. Tilastoon eivät sisälly kesäyliopistojen koulutus, erilliset täydennyskoulutuskurssit eikä Sibelius-Akatemian nuorisokoulutus.

Tiedot on esitetty suppeassa muodossa. Tilastokeskuksesta on saatavissa konetauluina tässä julkaisussa esitettyjen opiskelija- ja tutkintotietojen osalta yksityiskohtaisemman luokittelun mukaisia tietoja (mm. tiedekunnittain, tutkinnoittain, koulutusohjelmittain).

Vuoden 1985 aikana ovat ilmestyneet seuraavat korkeakoulutilaston tilastotiedotukset:

- KO 1985:15 Korkeakouluissa lukuvuonna 1984/85 suoritettut tutkinnot ja hyväksytyt tohtorinväitöskirjat, ennakkotietoja;
- KO 1985:16 Korkeakouluihin pyrkiineet ja hyväksytyt syyslukukaudella 1985;
- KO 1985:17 Korkeakouluopiskelijat syyslukukaudella 1985, ennakkotietoja. Korkeakouluopettajien virat ja toimet syyslukukaudella 1985.

Tilastokeskus tekee myös asiakkaan toivomia maksullisia erityisselvityksiä.

OPISKELIJAT

Korkeakouluopiskelijoita koskevat tiedot perustuvat korkeakouluilta kerättyihin opiskelijakohtaisiin ilmoittautumistietoihin. Tilastossa on tiedot kaikista syyslukukauden 1984 aikana - syyslukukaudeksi katsotaan 1.8. ja 31.12. välinen aika - ilmoittautuneista opiskelijoista. Niiltä osin kuin opiskelijoilla ei ole ilmoittautumisvelvollisuutta tiedot puuttuvat. Esimerkiksi jatko-opiskelijoiden tarkkaa lukumäärää ei tiedetä, koska jatko-opiskelijoilla ei ole velvollisuutta ilmoittautua korkeakoulun opiskelijaksi.

Sama opiskelija voi olla samanaikaisesti kirjoilla useammassa korkeakoulussa. Korkeakoulun sisällä opiskelija on laskettu vain kerran.

Korkeakouluopiskelijoilla tarkoitetaan tässä julkaisussa varsinaisia eli tutkintoon tähtäävässä koulutuksessa olevia opiskelijoita. Myös erillisiä aineenopettajan kasvatustieteellisiä opintoja suorittavat on laskettu varsinaisiksi opiskelijoiksi.

Uusilla korkeakouluopiskelijoilla tarkoitetaan korkeakoulun kannalta uusia opiskelijoita eli korkeakouluun uusina kirjoittautuvia opiskelijoita.

TUTKINNOT

Korkeakouluissa suoritettuja tutkintoja koskevat tiedot perustuvat korkeakouluilta kerättyihin tietoihin 1.8.1983 ja 31.7.1984 välisenä aikana suoritetuista tutkinnoista.

Tutkinnoiksi on katsottu kaikki korkeakouluissa suoritettut ylemmät kandidaattitutkinnot ja perustutkinnot, ylempää kandidaattitutkintoa alemmat tutkinnot sekä jatkotutkinnot. Jatkotutkintoihin on luettu lisensiaattitutkinnot ja hyväksytyt tohtorinväitöskirjat. Lääketieteen, hammaslääketieteen ja eläinlääketieteen lisensiaattitutkinnot on laskettu ylempiin kandidaattitutkintoihin. Tutkintoihin ei ole laskettu erilliset aineenopettajan kasvatustieteelliset opinnot suorittaneita.

Taulukoissa 11, 14, 15 ja 16 sekä kuvioissa 3 ja 4 tutkinnot on ryhmitelty koulutusalan ja/tai -asteen mukaan Tilastokeskuksen koulutusluokituksen perusteella (Tilastokeskuksen käsikirjoja nro 1, 31.12.1984). Opintoalaluokittelu (taulukoissa 2, 5 ja 13) perustuu uusien tutkintoasetusten mukaiseen ryhmittelyyn

KORKEAKOULUT

Lukuvuonna 1983/84 korkeakouluja oli 21, eli

- 17 tiedekorkeakoulua
- 3 taidekorkeakoulua
- Svenska social- och kommunalhögskolan.

Syyslukukaudella 1984 korkeakoulujen lukumäärä väheni 21:stä 20:een, kun Svenska social- och kommunalhögskolan liitettiin Helsingin yliopiston valtiotieteelliseen tiedekuntaan 1.8.1984 alkaen.

Joensuun korkeakoulu muuttui vuoden 1984 alusta Joensuun yliopistoksi ja samalla sinne muodostettiin tiedekunnat.

Kuopion korkeakoulu muuttui vuoden 1984 alusta Kuopion yliopistoksi ja sinne perustettiin uusi yhteiskuntatieteiden osasto, jossa aloitettiin uutena koulutuksena syyslukukaudella 1984 sosiaalipolitiikan ja sosiaalityön koulutusohjelma. Uutena koulutuksena syyslukukaudella 1984 alkoi Kuopion yliopistossa myös ravitsemustieteen koulutusohjelma.

Uusia koulutuksia syyslukukaudella 1984 alkoi Jyväskylän yliopistossa terveydenhuollon koulutusohjelma, Teknillisessä korkeakoulussa tietotekniikan koulutusohjelma ja Oulun yliopistossa biofysiikan tieteenalaohjelma.

1.9.1984 tuli voimaan asetus eräistä terveydenhuollon tutkinnoista. Syyslukukaudesta 1984 lähtien terveydenhuollon koulutusta ei lueta yhteiskuntatieteellisen alan koulutukseen, vaan katsotaan omaksi opintoalaksi.

Taulukko 1. Korkeakoulutus syyslukukausina 1980 - 1984

	1980	1981	1982	1983	1984
Hakemuksia	..	86 000	85 800	87 500	86 800
Valintakokeisiin osallistuneita	..	46 500	46 900	46 500	48 100
Hyväksytyt	..	18 000	17 600	17 400	17 200
Uusia opiskelijoita	11 900	12 700	12 300	12 600	13 100
Opiskelijoita yhteensä	84 200	86 000	87 500	88 200	89 700
Suoritettuja tutkintoja (lv.)	11 000	10 000	10 000	10 200	..
Opettajien virkoja ja toimia	6 200	6 500	6 600	6 900	7 100

Korkeakouluopiskelijoiden määrä on viimeisten vuosikymmenten aikana jatkuvasti kasvanut. Vuoteen 1960 verrattuna syyslukukauden 1984 opiskelijamäärä on kasvanut yli kolminkertaiseksi (25 000:sta 90 000:een). 1960-luvulla korkeakouluopiskelijoiden määrä kasvoi vuodessa keskimäärin lähes 10 %, 1970-luvulla lähes 4 %. 1980-luvulle tultaessa kasvu on hidastunut, syyslukukauden 1984 opiskelijamäärä oli 1,7 % suurempi kuin edellisellä syyslukukautena.

Korkeakouluissa suoritettujen tutkintojen määrän kasvu 1960-luvulla oli keskimäärin yli 10 % vuodessa. 1970-luvun lopulla tutkintojen määrä alkoi vähetä. Vähentymiseen vaikutti tutkinnonuudistuksen aiheuttama välitutkintojen asteittainen poisjääminen. Lukuvuonna 1983/84 suoritettujen tutkintojen määrä oli noin prosentin suurempi kuin edellisellä lukuvuonna.

2. KORKEAKOULUOPISKELIJAT SYSSLUKUKAUDELLA 1984

OPISKELIJOITA KAIKKIAAN 89 700, JOISTA UUSIA 13 100

Korkeakouluissa oli syyslukukaudella 1984 varsinaisia eli tutkintoa suorittavia opiskelijoita kaikkiaan 89 716.

Uusia korkeakouluopiskelijoita aloitti tutkintoon tähtäävässä koulutuksessa 13 104. Uusilla korkeakouluopiskelijoilla tarkoitetaan tässä korkeakoulun kannalta uusia opiskelijoita eli korkeakouluun uusina kirjoittautuvia opiskelijoita.

	Korkeakoulu- opiskelijoita sl. 1984	Näistä uu- sia opiske- lijoita
17 tiedekorkeakoulua	87 800	12 798
- kehittämislain piiriin kuuluva koulutus	84 215	11 864
- Tampereen yliopiston opetus- jaostot	2 722	373
- Helsingin yliopiston Svenska social- och kommunalhögskolan	358	350
- lastentarhanopettajan koulu- tus korkeakouluissa	505	211
3 taidekorkeakoulua	1 916	306
Yhteensä	89 716	13 104

Svenska social- och kommunalhögskolan liitettiin syyslukukauden 1984 alusta Helsingin yliopiston valtiotieteelliseen tiedekuntaan, mistä on seurauksena ao. yksikön kohdalla esitetty suuri uusien opiskelijoiden määrä.

Opiskelijämäärä nousi syyslukukaudella 1984 edelliseen syyslukukauteen verrattuna 1,7 %. Uusien opiskelijoiden määrä nousi 3,8 %. Mikäli otetaan huomioon, että Helsingin yliopistoon liitettyssä Svenska social- och kommunalhögskolan -yksikössä oli todellisuudessa vain noin 80 uutta opiskelijaa, saadaan uusien opiskelijoiden määrän kasvuksi noin 1,6 %.

Seuraavassa on esitetty varsinaisten korkeakouluopiskelijoiden määrät syyslukukausina 1977 - 1984:

	Kaikki opiskelijat		Uudet opiskelijat	
	yhteensä	muutos edellisestä syyslukukaudesta %	yhteensä	muutos edellisestä syyslukukaudesta %
1977	81 903		11 939	
1978	82 422	+ 0,6	11 317	- 5,2
1979	83 461	+ 1,3	11 887	+ 5,0
1980	84 176	+ 0,9	11 929	+ 0,4
1981	86 026	+ 2,2	12 700	+ 6,5
1982	87 488	+ 1,7	12 269	- 3,4
1983	88 242	+ 0,9	12 628	+ 2,9
1984	89 716	+ 1,7	13 104	+ 3,8

LÄHES VIIDESOSA OPISKELIJOISTA HUMANISTISELLA OPINTOALALLA

Opiskelijämäärältään suurimmat uusien tutkintoasetusten mukaiset opintoalat syyslukukaudella 1984 olivat seuraavat:

	% kaikista opiskelijoista
- humanistinen	18,5
- teknillistieteellinen	16,9
- luonnontieteellinen	14,6
- yhteiskuntatieteellinen	10,3
- kauppatieteellinen	10,2

Taulukko 2. Korkeakouluopiskelijat syyslukukaudella 1984 opintoaloittain

Tutkintoasetusten mukainen opintoala	Kaikki opiskelijat		Uudet opiskelijat	
	Yhteensä	Muutos edellisestä sl:sta %	Yhteensä	Muutos edellisestä sl:sta %
Teologinen koulutus	1 685	+ 3,8	180	- 15,1
Humanistinen koulutus	16 571	+ 4,1	2 137	+ 5,8
Taideteollinen koulutus	862	- 2,2	125	- 15,5
Musiikin koulutus	929	+ 6,7	148	- 4,5
Teatterialan koulutus	140	+ 5,3	33	- 36,5
Kasvatustieteellinen koulutus	8 267	+ 1,0	1 614	- 5,3
Liikuntatieteellinen koulutus	533	+ 5,3	81	- 9,0
Yhteiskuntatieteellinen koulutus	9 244	+ 3,7	1 548	+ 34,4
Psykologian koulutus	1 198	- 2,8	113	- 12,4
Terveystieteellinen koulutus	317	+ 37,2	101	+ 11,0
Oikeustieteellinen koulutus	4 067	+ 0,7	493	+ 0,4
Kauppatieteellinen koulutus	9 149	- 2,9	1 389	- 5,7
Luonnontieteellinen koulutus	13 117	+ 0,9	1 864	+ 0,1
Maatalous-metsätieteellinen koulutus	2 606	+ 5,0	325	+ 3,5
Teknillistieteellinen koulutus	15 144	+ 3,1	2 078	+ 10,6
Lääketieteellinen koulutus	3 609	- 1,5	425	+ 1,7
Hammaslääketieteellinen koulutus	1 013	- 5,1	135	+ 1,5
Eläinlääketieteellinen koulutus	283	+ 8,4	41	+ 5,1
Farmasian koulutus	982	- 2,6	274	+ 15,6
Yhteensä	89 716	+ 1,7	13 104	+ 3,8

JATKO-OPISKELIJOIDEN MÄÄRÄ KASVANUT

Syyslukukaudella 1984 oli jatko-opiskelijoita eli lisensiaatin tutkintoa (ei lääket., hammaslääket., eläinlääket. lis.) tai tohtorin tutkintoa/arvoa suorittavia opiskelijoita 6 857. Määrä on 9,5 % suurempi kuin edellisellä syyslukukautena.

Todellinen jatkotutkintoa suorittavien opiskelijoiden lukumäärä on kuitenkin suurempi. Tarkkaa jatko-opiskelijoiden lukumäärää ei tiedetä, koska jatko-opiskelijoilla ei ole velvollisuutta ilmoittautua korkeakoulun opiskelijaksi.

Taulukko 3. Jatkotutkintoa suorittavat opiskelijat syyslukukausina 1978 - 1984

Syyslukukausi	Jatko-opiskelijoita yhteensä	Muutos edellisestä sl:sta %	Jatko-opiskelijoita kaikista opiskelijoista %
1978	5 288		6,4
1979	5 390	+ 1,9	6,5
1980	5 454	+ 1,2	6,5
1981	5 661	+ 3,8	6,6
1982	6 200	+ 9,5	7,1
1983	6 262	+ 1,0	7,1
1984	6 857	+ 9,5	7,6

NAISIA PUOLET KAIKISTA OPISKELIJOISTA

Naisten osuus kaikista korkeakouluopiskelijoista oli syyslukukaudella 1984 50,5 %. Uusista korkeakouluopiskelijoista naisia oli 53,2 %. Naisopiskelijoiden osuus jatkotutkintoa suorittavista oli 38,4 %.

Taulukko 4. Naisten osuus (%) opiskelijoista syyslukukausina 1975, 1980 - 1984

Syyslukukausi	Kaikista opiskelijoista naisia %	Uusista opiskelijoista naisia %	Jatko-opiskelijoista naisia %
1975	49,6	51,6	27,8
1980	49,6	52,3	35,9
1981	50,2	54,8	37,1
1982	50,3	52,0	38,6
1983	50,4	52,4	38,1
1984	50,5	53,2	38,4

Taulukossa 5 on esitetty naisopiskelijoiden osuus opintoaloittain syyslukukaudella 1984. Naisopiskelijoiden osuus oli pienin teknillistieteellisellä opintoalalla, vain 15 % kaikkien opiskelijoiden määrästä oli naisia. Suurin naisopiskelijoiden osuus oli terveydenhuollon (94 %) ja farmasian (85 %) opintoalalla. Naisopiskelijoiden osuus oli yli 70 % myös eläinlääketieteellisellä, humanistisella, psykologian ja

kasvatustieteellisellä opintoalalla. Lääketieteellisen opintoalan opiskelijoista 56 % oli naisia.

Naisten osuus uusista opiskelijoista oli syyslukukaudella 1984 kaikista opiskelijoista laskettua osuutta suurempi tai yhtä suuri kahta opintoalaa lukuunottamatta (liikuntatieteellinen ja maatalous-metsätieteellinen koulutus).

Naisten osuus jatko-opiskelijoista oli pienin teknillistieteellisellä (13 %) ja lääketieteellisellä (28 %) opintoalalla.

Taulukko 5. Korkeakouluopiskelijat syyslukukaudella 1984 opintoaloittain sukupuolen mukaan

Tutkintoasetusten mukainen opintoala	Kaikki opiskelijat		Uudet opiskelijat		Jatkotutkintoa suorittavat	
	Yhteensä	Naisia %	Yhteensä	Naisia %	Yhteensä	Naisia %
Teologinen koulutus	1 685	46,4	180	50,0	216	36,1
Humanistinen koulutus	16 571	75,0	2 137	76,6	1 021	66,9
Taideteollinen koulutus	862	62,9	125	64,0	28	67,9
Musiikin koulutus	929	53,8	148	54,1	1	0,0
Teatterialan koulutus	140	45,0	33	48,5	-	-
Kasvatustieteellinen koulutus	8 267	70,9	1 614	72,3	300	66,7
Liikuntatieteellinen koulutus	533	55,3	81	51,9	12	58,3
Yhteiskuntatieteellinen koulutus	9 244	56,1	1 548	59,6	595	42,2
Psykologian koulutus	1 198	72,3	113	81,4	122	58,2
Terveystieteellinen koulutus	317	94,3	101	94,1	33	81,8
Oikeustieteellinen koulutus	4 067	40,0	493	41,6	326	36,2
Kauppatieteellinen koulutus	9 149	43,0	1 389	44,7	380	32,1
Luonnontieteellinen koulutus	13 117	43,3	1 864	43,7	1 421	39,3
Maatalous-metsätieteellinen koulutus	2 606	45,7	325	41,8	261	41,0
Teknillistieteellinen koulutus	15 144	15,2	2 078	17,5	1 758	13,2
Lääketieteellinen koulutus	3 609	56,3	425	56,2	229	28,4
Hammaslääketieteellinen koulutus	1 013	68,3	135	70,4	62	53,2
Eläinlääketieteellinen koulutus	283	75,3	41	78,0	-	-
Farmasian koulutus	982	85,1	274	89,8	92	67,4
Yhteensä	89 716	50,5	13 104	53,2	6 857	38,4

Taulukko 6. Korkeakouluopiskelijat korkeakouluittain syyslukukaudella 1984

Korkeakoulu	Kaikki opiskelijat		Uudet opiskelijat		Jatkotutkintoa suorittavat	
	Yhteensä	Naisia %	Yhteensä	Naisia %	Yhteensä	Naisia %
Tiedekorkeakoulut	87 800	50,4	12 798	53,1	6 828	38,3
Helsingin yliopisto	24 839	56,8	3 250	57,2	2 347	52,4
Turun yliopisto	8 923	58,7	1 223	60,1	560	45,4
Åbo Akademi	4 211	57,4	655	62,1	375	34,4
Oulun yliopisto	7 587	46,2	1 103	51,7	593	31,7
Tampereen yliopisto	9 073	61,8	1 190	61,3	240	45,8
Jyväskylän yliopisto	6 370	63,8	1 124	63,5	211	44,5
Teknillinen korkeakoulu	8 202	16,4	1 017	20,3	1 263	13,9
Eläinlääketieteellinen korkeakoulu	283	75,3	41	78,0	-	-
Helsingin kauppakorkeakoulu	2 859	41,9	418	47,8	154	35,7
Svenska handelshögskolan	1 562	43,3	271	46,9	68	29,4
Turun kauppakorkeakoulu	1 442	45,8	203	49,3	61	24,6
Vaasan korkeakoulu	1 569	50,8	286	52,4	40	50,0
Lappeenrannan teknillinen korkeakoulu	1 426	14,9	254	17,7	62	6,5
Tampereen teknillinen korkeakoulu	2 980	11,1	456	14,0	209	8,6
Kuopion yliopisto	1 843	60,7	395	72,9	310	41,3
Joensuun yliopisto	3 724	62,5	678	64,9	323	52,6
Lapin korkeakoulu	907	48,8	234	56,8	12	41,7
Taidekorkeakoulut	1 916	57,4	306	57,5	29	65,5
Sibelius-Akatemia	929	53,8	148	54,1	1	0,0
Taideteollinen korkeakoulu	862	62,9	125	64,0	28	67,9
Teatterikorkeakoulu	125	46,4	33	48,5	-	-
Yhteensä	89 716	50,5	13 104	53,2	6 857	38,4

RUOTSI ÄIDINKIELENÄ 8 %:LLA OPISKELIJOISTA

Syyslukukaudella 1984 korkeakouluopiskelijoista oli ruotsinkielisiä 7,9 % (7 123). Ruotsinkielisiä oli koko väestöstä vuonna 1984 6,1 %.

Taulukko 7. Korkeakouluopiskelijat äidinkielen (%) mukaan syyslukukausina 1978, 1980, 1982 ja 1984

Äidinkieli	1978	1980	1982	1984
Suomi	91,2	91,4	91,6	91,2
Ruotsi	8,1	7,9	7,7	7,9
Muu	0,7	0,7	0,7	0,9
Yhteensä	100,0	100,0	100,0	100,0

46 % OPISKELIJOISTA 20 - 24-VUOTIAITA

Korkeakouluopiskelijoiden keskimääräinen ikä syyslukukaudella 1984 oli 24,5 vuotta (mediaani). Uusien opiskelijoiden keskimääräinen ikä oli 20,4 vuotta.

Taulukko 8. Korkeakouluopiskelijat iän mukaan syyslukukaudella 1984

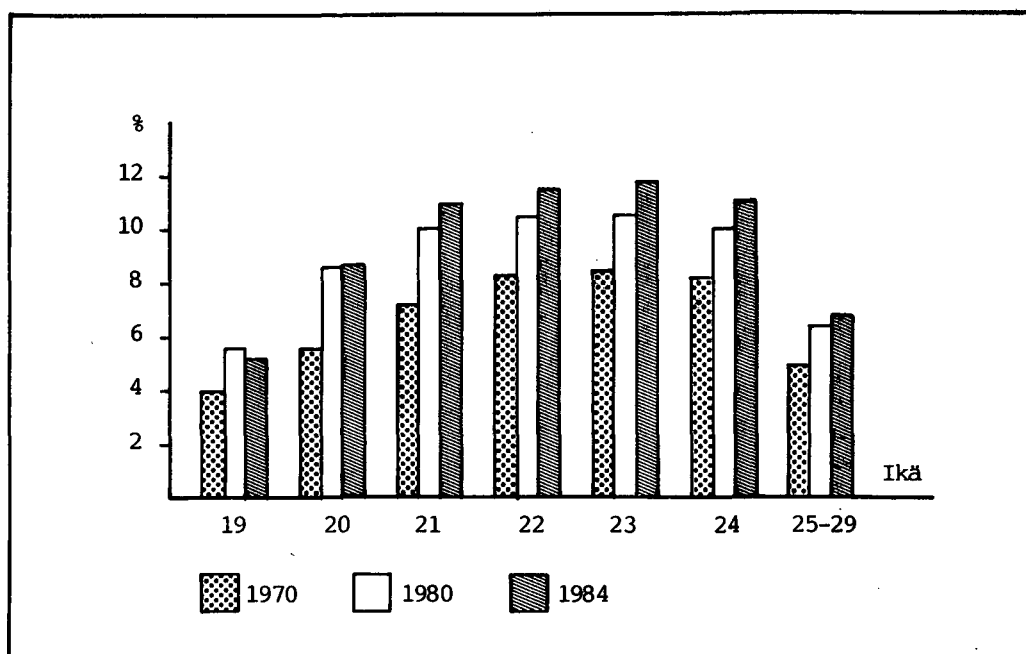
Ikä	Kaikki opiskelijat		Uudet opiskelijat	
	Yhteensä	%	Yhteensä	%
- 18	171	0,2	166	1,3
19	3 863	4,3	3 673	28,0
20	6 599	7,4	2 919	22,3
21	8 467	9,4	2 118	16,2
22	8 700	9,7	1 059	8,1
23	8 894	9,9	634	4,8
24	8 367	9,3	413	3,1
25 - 29	26 128	29,1	1 271	9,7
30 -	18 527	20,7	851	6,5
Yhteensä	89 716	100,0	13 104	100,0

Yli neljäsosa syyslukukauden 1984 uusista opiskelijoista oli 19-vuotiaita. Uusien 19-vuotiaiden opiskelijoiden osuus samanikäisestä väestöstä oli 5 %.

20-29-vuotiaiden korkeakouluopiskelijoiden osuus vastaavan ikäisestä väestöstä on syyslukukaudesta 1970 syyslukukauteen 1984 kasvanut 6,4 prosentista 8,8 prosenttiin.

Syyslukukaudella 1984 korkeakouluopiskelijoiden osuus koko maan vastaavan ikäisestä väestöstä oli 19-vuotiaiden ikäryhmässä 5,2 %, 20 - 24-vuotiaiden ikäryhmässä 10,8 % ja 25 - 29-vuotiaiden ikäryhmässä 6,8 %.

Kuvio 1. Korkeakouluopiskelijoiden osuus väestöstä eräissä ikäryhmissä syyslukukausina 1970, 1980 ja 1984



VIIDESOSA OPISKELIJOISTA OPISKELLUT YLI 7 VUOTTA

Perustutkintoa ja perustutkintoa alempaa tutkintoa opiskeli syyslukukaudella 1984 kaikkiaan 82 859. Opiskeluvuoden mukaan opiskelijat jakaantuivat seuraavasti:

opiskeluvuosi	%
1. - 5.	64,3
6. - 7.	15,4
8. tai useampi	<u>20,3</u>
	100,0

Opiskeluvuodella tarkoitetaan tässä korkeakouluun kirjoihintulolukuvuodesta laskettua aikaa siten, että syyslukukaudella 1984 on meneillään:

1. opiskeluvuosi, kun kirjoihintulo = sl. 84
2. = lv. 83/84
3. = lv. 82/83
4. = lv. 81/82
5. = lv. 80/81
6. = lv. 79/80
7. = lv. 78/79
8. tai useampi = lv. 77/78 tai aikaisempi.

Opiskeluvuosiin sisältyvät läsnä- ja poissaololukukaudet.

Taulukko 9. Perustutkintoa ja perustutkintoa alempaa tutkintoa syyslukukaudella 1984 suorittavat opiskelijat opiskeluvuoden mukaan korkeakouluittain

Korkeakoulu	Perustutkintoa ja perustutkintoa alempaa tutkintoa opiskelevat yhteensä	Opiskeluvuosi		
		1. - 5. %	6. - 7. %	8. - %
Helsingin yliopisto	22 492	57,8	16,7	25,5
Turun yliopisto	8 363	60,2	15,3	24,5
Åbo Akademi	3 836	65,7	13,9	20,4
Oulun yliopisto	6 994	64,6	14,8	20,6
Tampereen yliopisto	8 833	57,9	14,1	28,0
Jyväskylän yliopisto	6 159	69,5	13,8	16,7
Teknillinen korkeakoulu	6 939	61,3	17,6	21,1
Eläinlääketieteellinen korkeakoulu	283	73,9	21,9	4,2
Helsingin kauppakorkeakoulu	2 705	74,5	19,1	6,4
Svenska handelshögskolan	1 494	80,8	12,4	6,8
Turun kauppakorkeakoulu	1 381	70,5	16,4	13,1
Vaasan korkeakoulu	1 529	82,1	12,5	5,4
Lappeenrannan teknillinen korkeakoulu	1 364	77,1	14,5	8,4
Tampereen teknillinen korkeakoulu	2 771	67,2	18,3	14,5
Kuopion yliopisto	1 533	83,0	13,6	3,4
Joensuun yliopisto	3 401	71,7	11,4	16,9
Lapin korkeakoulu	895	90,7	9,0	0,3
Sibeliuksen Akatemia	928	73,8	18,4	7,8
Taideteollinen korkeakoulu	834	74,8	16,3	8,9
Teatterikorkeakoulu	125	96,8	3,2	-
Yhteensä	82 859			
%	100,0	64,3	15,4	20,3

3. KORKEAKOULUISSA LUKUVUONNA 1983/84 SUORITETUT TUTKINNOT

TUTKINTOJEN MÄÄRÄSSÄ VÄHÄISTÄ KASVUA

Korkeakouluissa suoritettiin lukuvuonna 1983/84 tutkintoja ja hyväksyttiin tohtorinväitöskirjoja yhteensä 10 183, mikä on 1,3 % enemmän kuin edellisenä lukuvuonna. Naisten suorittamien tutkintojen osuus on pysynyt samansuuruisena viimeisten kolmen lukuvuoden aikana.

Taulukko 10. Korkeakouluissa suoritettut tutkinnot lukuvuosina 1970/71, 1975/76 ja 1980/81 - 1983/84

Lukuvuosi	Tutkintoja yhteensä	Tutkinnoista naisten suorittamia %
1970/71	8 344	47,2
1975/76	11 741	50,7
1980/81	11 018	53,3
1981/82	9 985	52,8
1982/83	10 056	52,8
1983/84	10 183	52,9

Tutkinnot jakautuivat korkeakoulujen kehittämislain piiriin kuuluviin ja kehittämislain ulkopuolisiin tutkintoihin seuraavasti:

	Korkeakouluissa suoritettuja tutkintoja lv. 1983/84
17 tiedekorkeakoulua	9 825
- kehittämislain piiriin kuuluva koulutus	9 224
- Tampereen yliopiston opetusjaostot	301
- lastentarhanopettajan koulutus korkeakouluissa	300
3 taidekorkeakoulua	331
Svenska social- och kommunalhögskolan	27
Yhteensä	10 183

ALEMPIEN KANDIDAATTITUTKINTOJEN MÄÄRÄ VÄHENTYNYT, YLEMPIEN KANDIDAATTITUTKINTOJEN MÄÄRÄ KASVANUT

Uusien tutkintoasetusten mukaan ei enää suoriteta alempia kandidaattitutkintoja (hum. kand., luonnont. kand., lääket. kand. yms.). Tämän vuoksi on alempien kandidaattitutkintojen määrä vähentynyt.

Samalla on ylempien kandidaattitutkintojen lukumäärä kasvanut. Lukuvuonna 1983/84 suoritettiin yhteensä 6 428 ylemmän kandidaattiasteen tutkintoa, mikä on 63 % kaikista korkeakouluissa ko. lukuvuonna suoritetuista tutkinnoista.

Taulukko 11. Korkeakouluissa suoritettut tutkinnot koulutusasteen mukaan lukuvuosina 1979/80 - 1983/84

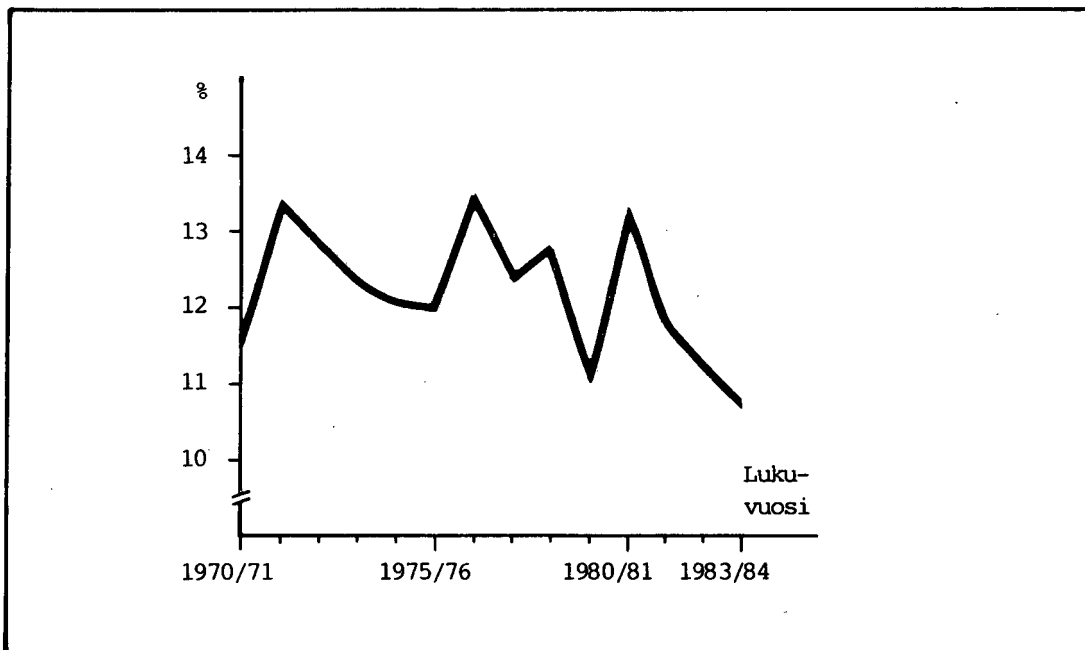
Koulutusaste	1979/80	1980/81	1981/82	1982/83	1983/84
Keskiaste	52	44	39	34	47
Alin korkea-aste	647	674	522	542	491
Alempi kandidaattiaste	4 622	4 250	3 484	3 100	2 527
Ylempi kandidaattiaste	5 359	5 340	5 311	5 738	6 428
Tutkijakoulutus	593	710	629	642	690
Yhteensä	11 273	11 018	9 985	10 056	10 183

JATKOTUTKINTOJA ENEMMÄN KUIN EDELLISENÄ LUKUVUONNA

Korkeakouluissa suoritetuista tutkinnoista lukuvuonna 1983/84 oli 7 % jatkotutkintoja. Jatkotutkintoihin (tutkijakoulutus) on laskettu lisensiaattitutkinnot ja hyväksytyt tohtorinväitöskirjat. Lääketieteen, hammaslääketieteen ja eläinlääketieteen lisensiaattitutkinnot on luettu ylempiin kandidaattitutkintoihin.

Jatkotutkintoja suoritettiin 7,5 % edellistä lukuvuotta enemmän.

Kuvio 2. Jatkotutkintojen suhde (%) ylempiin kandidaattitutkintoihin lukuvuosina 1970/71 - 1983/84



Pääkaupunkiseudun korkeakouluissa suoritettiin kaikista tutkinnoista 43 % (ks. taulukko 12) ja jatkotutkinnoista 51 %. Jatkotutkinnoista suoritettiin 38 % Helsingin yliopistossa.

Taulukko 12. Korkeakouluissa suoritettut tutkinnot korkeakoulittain lukuvuosina
1981/82 - 1983/84

Korkeakoulu	Lukuvuosi		
	1981/82	1982/83	1983/84
Tiedekorkeakoulut	9 535	9 643	9 825
Helsingin yliopisto	2 633	2 564	2 531
Turun yliopisto	1 161	1 269	1 128
Åbo Akademi	394	395	411
Oulun yliopisto	1 011	1 038	1 001
Tampereen yliopisto	943	958	937
Jyväskylän yliopisto	998	971	911
Teknillinen korkeakoulu	684	683	682
Eläinlääketieteellinen korkeakoulu	33	40	20
Helsingin kauppakorkeakoulu	245	267	519
Svenska handelshögskolan	124	131	247
Turun kauppakorkeakoulu	137	124	127
Vaasan korkeakoulu	77	103	146
Lappeenrannan teknillinen korkeakoulu	102	91	111
Tampereen teknillinen korkeakoulu	260	304	286
Kuopion yliopisto	225	228	237
Joensuun yliopisto	502	457	466
Lapin korkeakoulu	6	20	65
Taidekorkeakoulut	377	350	331
Sibelius-Akatemia	273	231	183
Taideteollinen korkeakoulu	88	97	139
Teatterikorkeakoulu	16	22	9
Yhteiskunta-alan korkean as- teen oppilaitokset			
Svenska social- och kommunalhögskolan	73	63	27
Yhteensä	9 985	10 056	10 183

Taulukko 13. Lukuvuonna 1983/84 korkeakouluissa suoritettut tutkinnot tutkinnon asteen ja tutkintoasetusten mukaisen opintoalan mukaan

Tutkintoasetusten mukainen opintoala	Tutkinto- ja yhteensä	Perustutkintoa alempia tutkintoja	Perustutkintoja		Jatkotutkintoja	
			Yhteensä	Näistä uuden tutk. järj:n mukaan %	Lis.	Toht.
Teologinen koulutus	120	-	98	18,4	12	10
Humanistinen koulutus	1 323	690	562	0,5	51	20
Taideteollinen koulutus	139	47	92	37,0	-	-
Musiikin koulutus	183	126	57	3,5	-	-
Teatterialan koulutus	9	7	2	100,0	-	-
Kasvatustieteellinen koulutus	1 463	766	675	78,1	14	8
Liikuntatieteellinen koulutus	54	5	46	67,4	1	2
Yhteiskuntatieteellinen koulutus	802	352	391	20,2	40	19
Psykologian koulutus	143	22	100	21,0	15	6
Oikeustieteellinen koulutus	507	68	415	80,5	14	10
Kauppätieteellinen koulutus	1 224	181	1 023	60,2	10	10
Luonnontieteellinen koulutus	1 538	643	716	2,9	108	71
Maatalous-metsätieteellinen koulutus	275	-	254	13,8	10	11
Teknillistieteellinen koulutus	1 319	-	1 191	28,0	93	35
Lääketieteellinen koulutus	659	1	552	93,7	-	106
Hammaslääketieteellinen koulutus	183	-	174	100,0	-	9
Eläinlääketieteellinen koulutus	20	-	20	-	-	-
Farmasian koulutus	222	157	60	63,3	3	2
Yhteensä	10 183	3 065	6 428	43,3	371	319

TUTKINTOJA ENITEN LUONNONTIETEELLISELLÄ OPINTOALALLA

Opintoaloittain tarkasteltuna lukuvuonna 1983/84 suoritettiin tutkintoja eniten luonnontieteellisellä opintoalalla, yhteensä 1 538 tutkintoa, ja toiseksi eniten kasvatustieteellisellä opintoalalla, yhteensä 1 463 tutkintoa (ks. taulukko 13). Vähän yli kaksi kolmannelle kaikista tutkinnoista suoritettiin seuraavilla opintoaloilla:

opintoala	tutkintoja yhteensä	osuus kaikista tutkinnoista %
- luonnontieteellinen	1 538	15,1
- kasvatustieteellinen	1 463	14,4
- humanistinen	1 323	13,0
- teknillistieteellinen	1 319	13,0
- kauppatieteellinen	1 224	12,0

45 % jatkotutkinnoista suoritettiin luonnontieteellisellä ja teknillistieteellisellä opintoalalla.

43 % YLEMMISTÄ KANDIDAATTITUTKINNOISTA UUDEN TUTKINTOJÄRJESTELMÄN MUKAAN SUORITETTUJA PERUSTUTKINTOJA

Lukuvuonna 1983/84 suoritetuista ylemmistä kandidaattitutkinnoista 43 % oli uuden tutkintojärjestelmän mukaan suoritettuja perustutkintoja (ks. taulukko 13). Uuden tutkintojärjestelmän mukaan suoritettuja perustutkintoja oli luonnollisesti eniten aloilla, joiden tutkintoasetukset tulivat ensimmäisinä voimaan. Lääketieteellisen, hammaslääketieteellisen ja oikeustieteellisen opintoalan tutkintoasetukset tulivat voimaan vuonna 1977.

NAISTEN OSUUS YLEMMISTÄ KANDIDAATTITUTKINNOISTA JA JATKOTUTKINNOISTA KASVANUT

Naiset suorittavat korkeakouluissa selvästi miehiä enemmän keskiasteen, alimman korkeasteen ja alemman kandidaattiasteen tutkintoja. Lukuvuonna 1983/84 suoritetuista keskiasteen ja alimman korkeasteen tutkinnoista kolme neljäsosaa oli naisten suorittamia. Alemman kandidaattiasteen tutkinnoista kaksi kolmasosaa oli naisten suorittamia.

Ylemmistä kandidaattitutkinnoista naisten osuus on ajan myötä hieman kasvanut, lukuvuodesta 1976/77 kasvu lukuvuoteen 1983/84 on noin kahdeksan prosenttiyksikköä.

Taulukko 14. Naisten osuus (%) korkeakouluissa suoritetuista tutkinnoista koulutusasteen mukaan lukuvuosina 1976/77 ja 1981/82 - 1983/84

Koulutusaste	1976/77 %	1981/82 %	1982/83 %	1983/84 %
Keskiaste	100,0	71,8	64,7	59,6
Alin korkeaste	76,0	74,9	72,9	78,0
Alempi kandidaattiaste	60,7	64,8	66,4	67,0
Ylempi kandidaattiaste	40,2	45,7	46,8	48,1
Tutkijakoulutus	17,9	26,2	23,7	27,1
Yhteensä	52,0	52,8	52,8	52,9

Taulukko 15. Naisten osuus (%) korkeakouluissa lukuvuonna 1983/84 suoritetuista tutkinnoista koulutusasteen ja koulutusalan mukaan

Koulutusala	Koulutusaste					
	Yhteen- sä	Keski- aste	Alin korkea- aste	Alempi kandi- daatti- aste	Ylempi kandi- daatti- aste	Tutkija- koulutus
	%	%	%	%	%	%
Humanistinen ja esteetti- nen koulutus	66,7	67,6	54,5	74,5	63,1	37,6
Opettajankoulutus	72,9	-	87,0	70,2	66,1	-
Laki-, yhteiskunta- ja käyttäytymistieteiden koulutus	53,5	-	59,6	64,4	51,6	29,7
Tekniikan ja luonnon- tieteiden koulutus	33,7	30,0	-	53,0	28,6	24,4
Hoitoalojen koulutus	61,5	-	100,0	91,7	61,4	22,3
Maa- ja metsätalouden koulutus	38,2	-	-	-	39,0	28,6
Yhteensä	52,9	59,6	78,0	67,0	48,1	27,1

Ylemmistä kandidaattitutkinnoista oli lukuvuonna 1983/84 yli puolet naisten suorittamia humanistisessa ja esteettisessä koulutuksessa, opettajankoulutuksessa, laki-, yhteiskunta- ja käyttäytymistieteiden koulutuksessa sekä hoitoalojen koulutuksessa. Naisten suorittamien ylempien kandidaattitutkintojen osuus oli 39 % maa- ja metsätalouden koulutuksessa. Tekniikan ja luonnontieteiden ylemmistä kandidaattitutkinnoista vain 29 % oli naisten suorittamia.

Jatkotutkinnon suorittaneista naisten osuus oli edelleen pieni, vaikka se onkin lukuvuodesta 1976/77 noussut yhdeksän prosenttiyksikköä (ks. taulukko 14). Lukuvuonna 1983/84 suoritetuista jatkotutkinnoista yksi neljäsosa oli naisten suorittamia.

Taulukko 16. Naisten osuus (%) jatkotutkinnoista koulutusalan mukaan lukuvuosina 1980/81 - 1983/84

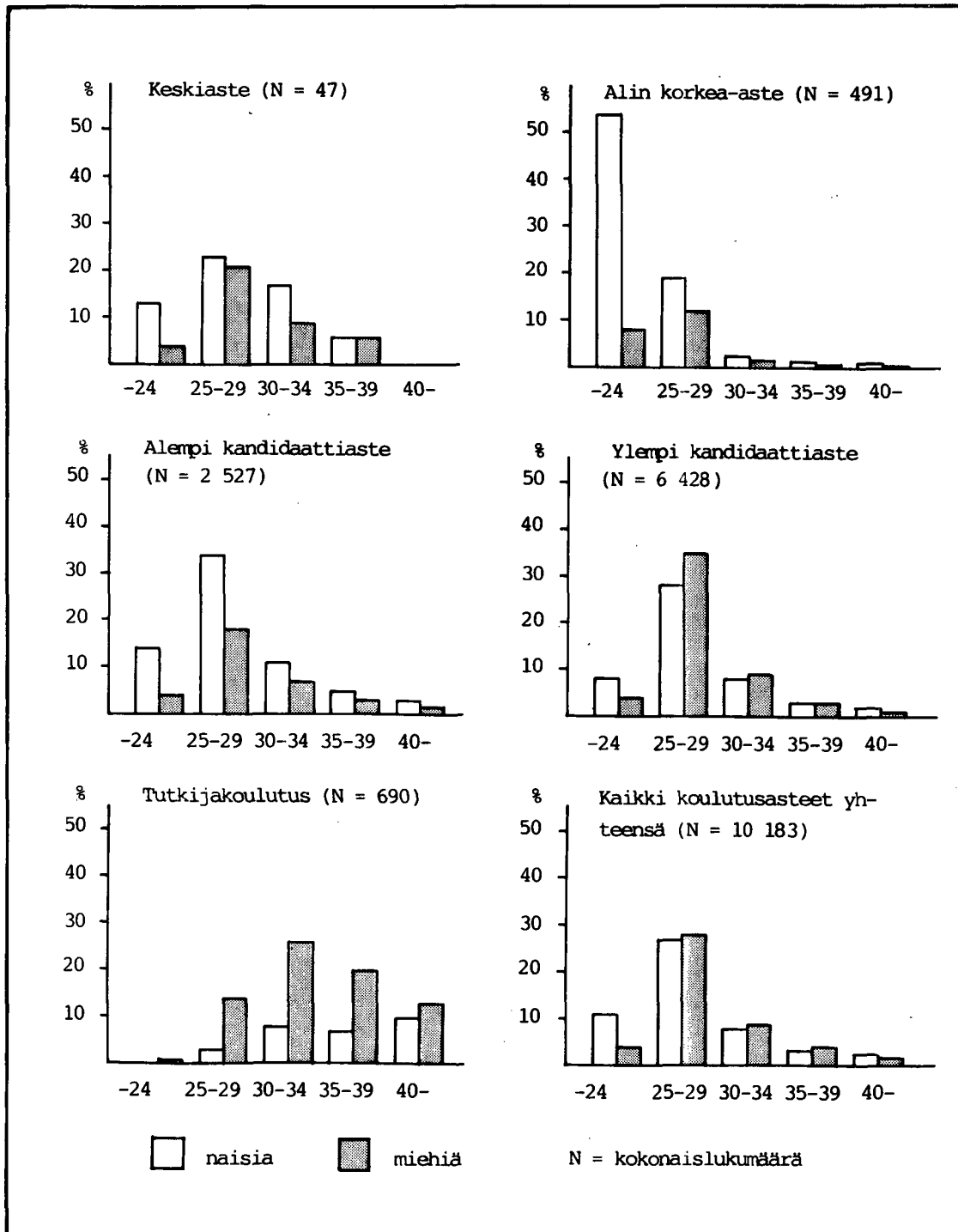
Koulutusala	1980/81 %	1981/82 %	1982/83 %	1983/84 %
Humanistinen ja esteettinen koulutus	32,8	38,3	37,0	37,6
Laki-, yhteiskunta- ja käyt- täytymistieteiden koulutus	22,6	37,9	28,0	29,7
Tekniikan ja luonnontietei- den koulutus	18,0	17,5	16,9	24,4
Hoitoalojen koulutus	26,4	23,2	25,6	22,3
Maa- ja metsätalouden koulutus	15,8	36,7	36,8	28,6
Yhteensä	21,8	26,2	23,7	27,1

TUTKINNOISTA YLI PUOLET 25 - 29-VUOTIAIDEN SUORITTAMIA

Korkeakouluissa lukuvuonna 1983/84 suoritetuista tutkinnoista 56 % oli 25 - 29-vuotiaiden suorittamia. Ylemmistä kandidaattitutkinnoista 63 % oli 25 - 29-vuotiaiden suorittamia. Lähes puolet jatkotutkinnoista oli 35-vuotiaiden tai sitä vanhempien suorittamia.

Humanistisen ja esteettisen koulutuksen ylempien kandidaattitutkintojen (38 % 30-vuotiaita tai sitä vanhempia) sekä laki-, yhteiskunta- ja käyttäytymistieteiden koulutuksen ylempien kandidaattitutkintojen (34 % 30-vuotiaita tai sitä vanhempia) suorittajat olivat vanhimpia.

Kuvio 3. Korkeakouluissa lukuvuonna 1983/84 suoritetut tutkinnot koulutusasteen ja tutkinnon suorittajan iän ja sukupuolen mukaan



JATKOTUTKINNOISTA VAIN 18 % ALLE 30-VUOTIAIDEN SUORITTAMIA

Jatkotutkintoihin on laskettu lisensiaattitutkinnot (lukuunottamatta lääket., hammaslääket., eläinlääket. lis.) ja hyväksytyt tohtorinväitöskirjat.

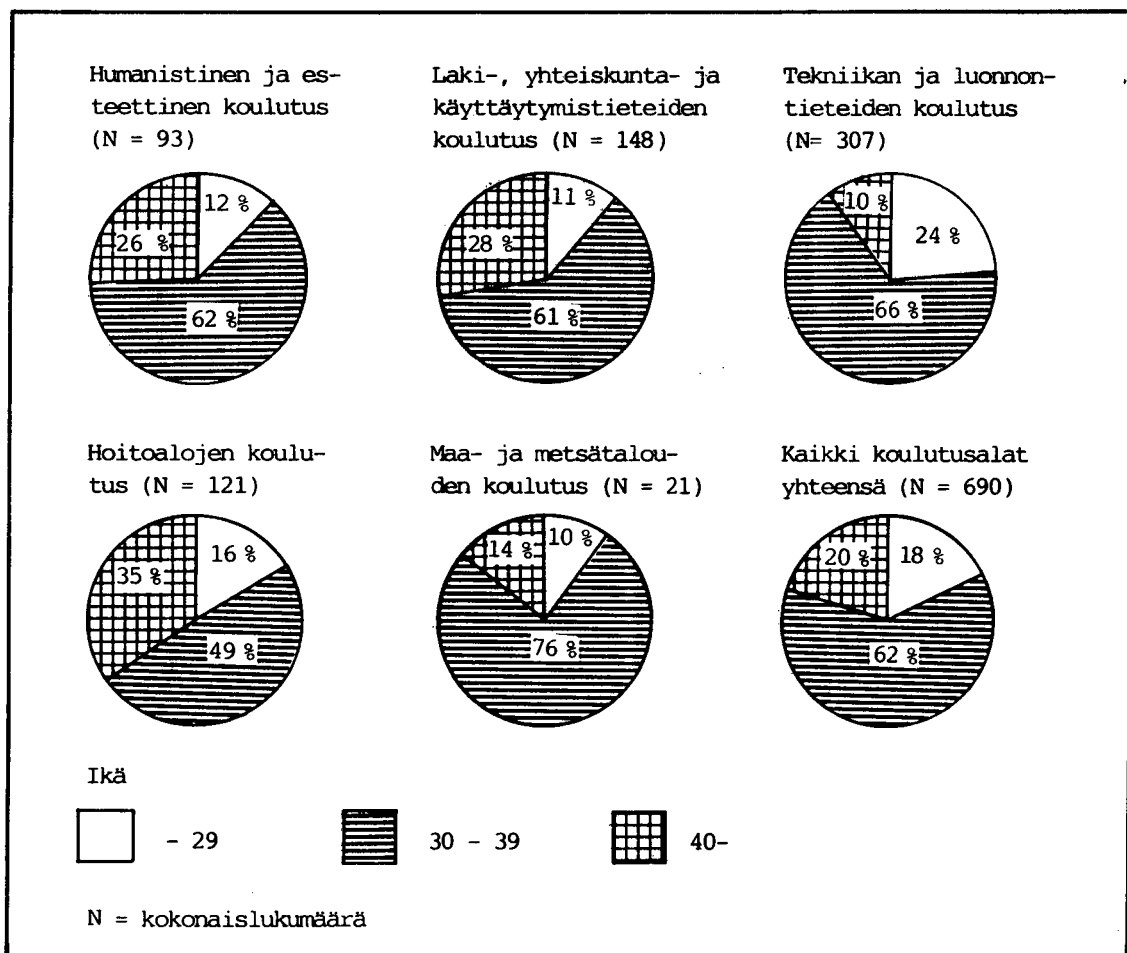
Jatkotutkinnot ovat neljän viimeisen lukuvuoden aikana olleet pääsääntöisesti yli 30-vuotiaiden suorittamia. Vain vajaa viidennes jatkotutkinnoista on ollut alle 30-vuotiaiden suorittamia.

Taulukko 17. Korkeakouluissa lukuvuosina 1980/81 - 1983/84 suoritetut jatkotutkinnot tutkinnon suorittajan iän (%) mukaan

Lukuvuosi	Jatkotutkintoja yhteensä	Tutkinnon suorittajan ikä			
		- 29 %	30 - 34 %	35 - 39 %	40 - %
1980/81	710	17,8	41,0	24,8	16,5
1981/82	629	17,0	34,2	28,5	20,3
1982/83	642	17,8	35,5	29,0	17,8
1983/84	690	17,8	34,8	27,0	20,4

Lukuvuonna 1983/84 suoritetuista jatkotutkinnoista alle 30-vuotiaiden suorittamia oli eniten tekniikan ja luonnontieteiden koulutusosalalla. Yli 39-vuotiaiden suorittamia jatkotutkintoja oli eniten hoitoalojen koulutusosalalla.

Kuvio 4. Korkeakouluissa lukuvuonna 1983/84 suoritetut jatkotutkinnot koulutusalan ja tutkinnon suorittajan iän (%) mukaan



TUTKINTOJEN SUORITUSAJAT PITKIÄ

Tutkintojen suoritusajaksi saamiseksi laskettiin tutkinnoittain valmistumisaikojen mediaani (mediaani on se muuttujan arvo, jonka sekä ala- että yläpuolelle jää 50 % kaikista tapauksista, eli mediaani katkaisee jakautuman kahteen yhtä suureen ryhmään). Mediaanit laskettiin brutto-opiskeluaajoista eli korkeakouluun kirjoihintulosta tutkinnon suorittamiseen. Näin opiskeluaikojen pituuksia kuvaavissa luvuissa ovat mukana myös mahdolliset poissaololukukaudet.

Lukuvuonna 1983/84 oli ylemmän kandidaatin tutkinnon suorittamiseen kulunut aikaa keskimäärin 6 - 8 vuotta. Tutkinnon suoritusajat vaihtelivat opintoaloittain. Vähiten oli kulunut aikaa kasvatustieteiden kandidaatin, ekonomin, hallintotieteiden kandidaatin ja hammaslääketieteen lisensiaatin tutkinnon suorittamiseen. Kasvatustieteiden kandidaatin lyhyeen valmistumisaikaan vaikuttanee opettajankoulutusohjelmissä suoritettujen kasvatustieteiden kandidaattitutkintojen osuus.

Yli kahdeksan vuotta oli kulunut seuraavien tutkintojen suorittamiseen: kauppatieteiden kandidaatti (9,3 v.), arkkitehti (9,3 v.), filosofian kandidaatti opintoalana psykologia (8,7 v.) ja taloustieteiden kandidaatti (8,2 v.).

Taulukko 18. Lukuvuonna 1983/84 suoritettujen ylempien kandidaattitutkintojen keskimääräisiä suoritusajoja korkeakouluun kirjoihintulosta laskien

Tutkinto	Tutkintoja yhteensä	Mediaaniaika vuosina
Kasvatust. kand.	593	4,2
Ekonomi (uusi)	570	5,0
Hallintot. kand.	32	5,1
Hammaslääket. lis.	174	5,5
Liikuntat. kand.	46	5,5
Oikeust. kand.	415	5,6
Eläinlääket. lis.	20	6,2
Yhteiskuntat. kand. (psykol.)	56	6,4
Lääket. lis.	552	6,4
Proviisori	60	6,5
Teologian kand.	98	6,6
Diplomi-insinööri	1 103	6,8
Yhteiskuntat. kand.	131	6,9
Maat. ja metsät. kand.	141	6,9
Fil. kand. (kasvatust.)	81	7,0
Valtiot. kand.	202	7,1
Fil. kand. (luonnont.)	716	7,6
Fil. kand. (humanist.)	562	8,0
Taloust. kand.	53	8,2
Fil. kand. (psykol.)	35	8,7
Arkkitehti	88	9,3
Kauppat. kand.	400	9,3

Lukuvuoteen 1980/81 verrattuna keskimääräinen valmistumisaika on lyhentynyt vain valtiotieteen kandidaateilla.