

Tilastokeskus
Statistikcentralen
Central Statistical Office of Finland

1985

Tiedustelut - Förfrågningar

Päiväys - Datum

Sarja ja nro - Serie och nr

Hilkka Kousa
Riitta Jyrkkä
Leena Mielonen
Puh. (90) 58001

30.5.1985

KO 1985:5

KOULUTUS JA TUTKIMUS
UTBILDNING OCH FORSKNING

AMMATILLISET OPPILAITOKSET 1984: OPPILAIKSI OTETUT JA OPPILASMÄÄRÄ

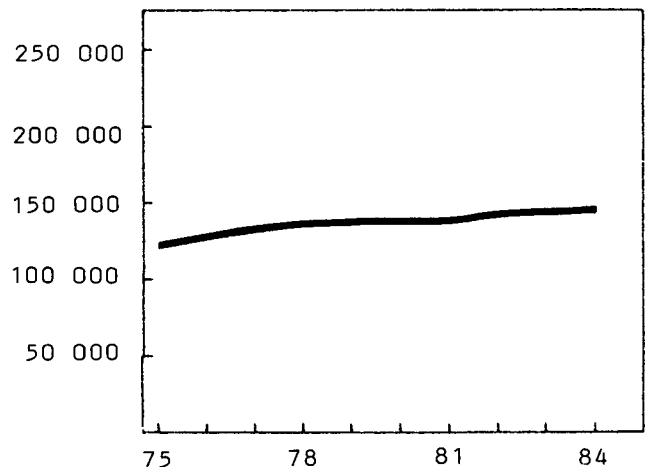
Syksyllä 1984 ammatillisissa oppilaitoksissa oli noin 146 000 oppilasta. Oppilasmäärä kasvoi 1,1 % edelliseen vuoteen verrattuna.

Oppilaista oli naisia 49 %.

Ruotsinkielisillä opintolinjoilla oli oppilaista 4,9 %.

Perustetuilla peruslinjoilla kaupan ja hallinnon, maatalous-, metsä-, meijeri- ja kalatalouden peruslinjoilla oli 31 000 oppilasta eli viidesosa kokonaisoppilasmäärästä.

Oppilasmäärä 1975-1984



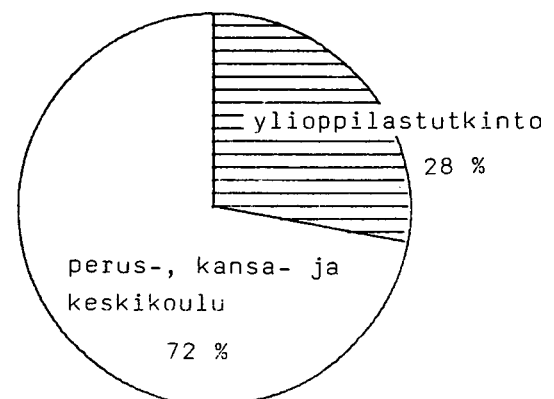
ALOITTANEISTA 28 % YLIOPPILAITA

Vuonna 1984 ammatillisissa oppilaitoksissa oli opintolinjan aloittaneita 96 000. Kouluasteen opintolinjoilla aloitti 53 000, opistoasteiden opintolinjoilla 26 000 ja peruslinjojen yleisjaksoilla 17 000.

Vuonna 1984 tehdystä tilastointiuudistuksesta johtuen tämän tilaston aloittaneiden määrää ei voida verrata aikaisempien vuosien tietoihin.

Ylioppilaita oli 28 % aloittaneista. Näistä puolet aloitti ylioppilaspuhjoisilla opintolinjoilla, 37 % peruskoulupuhjoisilla opintolinjoilla ja 13 % ammatillisista

Aloittaneet yleissivistävän pohjakoulutuksen mukaan 1984

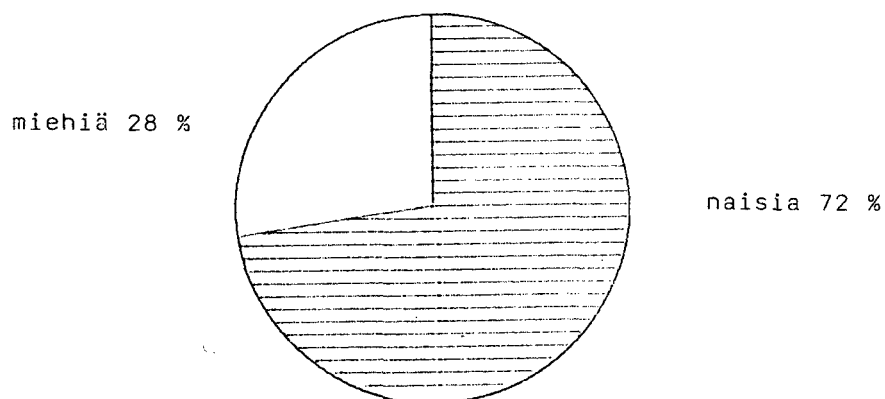


pohjakoulutusta tai jotain muuta koulutusta vaativilla opintolinjoilla.

Ylioppilaista oli naisia 72 % eli 20 000. Sairaanhoidon oppilaitoksissa, kauppaoppilaitoksissa, kotitalousoppilaitoksissa ja koti- ja taideteollisuusoppilaitoksissa aloitti yhteensä kolmeneljäsosaa naisylioppilaista.

Vastaavasti kolmeneljäsosaa miesylioppilaista aloitti koulutuksensa teknillisissä oppilaitoksissa, kauppaoppilaitoksissa, yleisissä ammattikouluissa ja maatalousalan oppilaitoksissa.

Ylioppilaat sukupuolen mukaan 1984



VAPAAT ALOITUSPAIKAT

Vuonna 1984 ammatillisissa oppilaitoksissa jäi 9 700 aloituspaikkaa täyttämättä eli 9,5 % opintolinjojen aloituspaikoista.

Vuonna 1984 tehdystä tilastointiuudistuksesta johtuen vapaiden aloituspaikkojen määrää ei voida verrata aikaisempien vuosien vapaiden paikkojen määrään.

Yleisjaksoon pohjautuvien erikoistumislinjojen aloituspaikoista jäi 15,5 % vapaiksi. Lukuun vaikuttavat mm. opintolinjan suosio, sijaintipaikkakunta, edellisenä vuonna yleisjaksoille jääneet vapaat paikat ja yleisjaksojen keskeyttämiset. Yleisjaksojen aloituspaikoista jäi täyttämättä 9,8 %. Ns. vanhamuotoisen ja ylioppilas pohjaisen koulutuksen aloituspaikoista jäi täyttämättä 7,9 %.

Vapaat aloituspaikat linjatyypin mukaan

Linjatyypin	10 %	20 %	Aloituspaikat	Vapaat aloituspaikat
Yleis-/aloitusjakso		9.8 %	18421	1810
Erikoistumislinja		15.5 %	16262	2515
Muu opintolinja		7.9 %	68140	5402
Kaikki opintolinjat		9.5 %	102823	9727

Vapaat paikat on laskettu opintolinjoittain alkaneista opintolinjoista. Tilastoon eivät sisälly alkamattomien opintolinjojen aloituspaikat. Joillekin opintolinjoille otettiin uusia oppilaita, 2 300, enemmän kuin mitä opintolinjoilla oli aloituspaikkoja.

Opintoalojen suosituimmuutta voidaan kuvata esimerkiksi alla olevan opintoaloittaisen taulukon avulla. Siinä on esitetty opintoalojen aloituspaikat ja uudet oppilaat verrattuna aloituspaikkoihin (täyttö %) opintolinjan opintoasteen mukaan. Opintoalat ovat täyttöasteen mukaisessa järjestyksessä. Yleisjaksojen täyttöaste oli 92 %, kouluasteen täyttöaste 91 % ja opistoasteen täyttöaste 98 %.

Suosittuja aloja v. 1984 olivat mm. graafinen tekniikka, terveydenhuolto ja kauppa ja hallinto. Kaupan ja hallinnon peruslinjan täyttöaste oli 98 %. Opintoasteittain tarkasteltuna kaupan ja hallinnon täyttöaste jakaantuu epätasaisesti: opistoaste ja yleisjakso ovat suosittuja, täyttöasteet 105 % ja 99 %, mutta kouluasteen täyttöaste oli vain 83 %.

Ei-suosittuja opintoaloja v. 1984 olivat metsätalouden ja kone- ja metallitekniikan peruslinjat. Niiden täyttöaste oli 78 %. Metsätalouden peruslinjan yleisjakson täyttöaste oli vain 71 %.

ALOITUSPAIKAT JA NIIDEN TÄYTTÖASTE OPINTOASTEEN MUKAAN

Opintoala	Yhteensä		Yleisjakso		Kouluaste		Opistoasteet ja amm.opettajakoulutus	
	Aloituspai- kat	Täyttö %	Aloituspai- kat	Täyttö %	Aloituspai- kat	Täyttö %	Aloituspai- kat	Täyttö %
17 Graafinen tekniikka	452	100	126	99	296	100	30	100
40 Kauppa ja hallinto	22479	98	7557	99	4417	83	10505	105
42 Terveydenhuolto	9862	98	368	99	4542	101	4952	96
26 Rakennustekniikka	4117	97	592	98	2210	96	1315	98
43 Sosiaaliala	1184	97	-	-	1062	97	122	100
06 Puutarhatalous	921	97	84	98	773	96	64	100
24 Sähkötekniikka	6548	96	528	99	4419	94	1601	102
25 Maanmittaustekniikka	311	95	52	94	184	96	75	91
31 Ruokahuolto, ravintola	7040	94	375	101	6074	93	591	94
20 Auto- ja kuljetustekn.	5078	94	1173	101	3418	92	487	91
05 Maatilatalous	5600	93	2277	94	3090	92	233	102
32 Koti- ja laitostalous	4522	92	186	91	4010	91	326	101
28 Pintakäsittelytekniikka	524	92	106	104	418	89	-	-
12 Käsi- ja taideteollisuus	3181	91	401	84	2382	91	398	96
37 Merenkulku	673	89	84	107	354	94	235	74
18 LVI-tekniikka	994	88	66	105	818	85	110	101
30 Elintarviketeollisuus	940	88	84	95	762	86	94	95
07 Meijeritalous	134	88	32	75	90	88	12	125
08 Kalatalous	64	86	32	91	32	81	-	-
15 Vaatetustekniikka	2572	84	440	85	2056	84	76	89
29 Prosessi, laboratoriotekn.	1358	83	84	94	925	87	349	68
27 Puutekniikka	1769	82	461	78	1189	83	119	89
19 Kone- ja metallitekkn.	10557	78	1637	73	6807	78	2113	79
10 Metsätalous	3390	78	1642	71	1198	79	550	96
16 Tekstiilitekniikka	71	77	34	59	37	95	-	-
Muu amm. koulutus	8482	97	-	-	7012	97	1470	97
Yhteensä	102823	93	18421	92	58575	91	25827	98

AMMATILLISTEN OPPILAITOSTEN YLEIS-/ALOITUSJAKSOILLA JA OPINTOLINJOILLA ALOITTANEET OPPILAAT SEKÄ OPPILASMÄÄRÄT OPINTOLINJAA KUVAAVIEN TIETOJEN MUKAAN V. 1984

	ALKANEET OPINTOLINJAT					OPPILAITA				
	Lin- joja	Aloitus- paikat	Uusia oppiil.	Vapaat paikat	Aloit- taneita ¹⁾	Aloittaneet yleissiv.pohjak.		Amm. koul.	20.9. (10.10.)	Vuonna 1984
						Perusk.	Yo-tutk/ lukio			
Yhteensä	4563	102823	95449	9727	96273	68849	27424	19641	146323	149866
miehet	-	-	45048	-	45608	38162	7446	7957	75196	76009
naiset	-	-	50401	-	50665	30687	19978	11684	71127	73857
Opetuskieli										
suomi	4302	97824	90989	9067	91748	65456	26292	18880	139157	142657
ruotsi	261	4999	4460	660	4525	3393	1132	761	7166	7209
muu	-	-	-	-	-	-	-	-	-	-
Opintolinjan alin pohjakoulutusvaat.										
mukautettu peruskoulu (apukoulu)	46	401	345	72	346	346	-	3	593	593
peruskoulu (kansakoulua vastaava)	2799	67674	61490	7421	62083	54791	7292	8335	85249	88018
peruskoulu (lukioon oikeuttava)	559	11715	11535	591	11672	8550	3122	2375	27032	27131
ylioppilastutkinto	657	13916	13942	585	13991	139	13852	1454	23096	23258
ammatillinen koulutus	469	8699	7717	1052	7756	4872	2884	7421	9200	9713
muu	33	418	420	6	425	151	274	53	1153	1153
Järjestämistapa										
vakainainen	3961	91542	85051	8650	85854	63019	22835	17697	132644	135669
väliaikainen	602	11281	10398	1077	10419	5830	4589	1944	13679	14197
Koulunuudistus linjatyypin mukaan:										
-perustettu peruslinja tai opintol.	861	26206	25197	2086	25389	17884	7505	2356	31047	31047
yleis-/aloitusjakso	198	11489	10816	947	10977	10814	163	1150	10971	10971
erikoistumislinja	347	7685	6955	1034	6978	6923	55	678	7004	7004
yo- ja erilliset opintolinjat	316	7032	7426	105	7434	147	7287	528	13072	13072
-vanhamuotoinen/mukauttava opintol.	3702	76617	70252	7641	70884	50965	19919	17285	115276	118819
yleis-/aloitusjakso	249	6932	6210	863	6278	5935	343	401	6163	6258
erikoistumislinja	502	8577	7247	1481	7271	6630	641	562	12861	12942
muu opintolinja	2951	61108	56795	5297	57335	38400	18935	16322	96252	99619
Opintolinjan oppiaika										
0.5 - 1.0 vuotta	1938	51869	47109	5622	47422	37326	10096	10868	43849	47392
1.5 - 2.0 vuotta	1967	36282	34378	3084	34587	24329	10258	3915	64447	64447
2.5 - 3.0 vuotta	561	12506	11887	891	12090	6472	5618	4267	30206	30206
3.5 - 4.0 vuotta	90	2047	1956	130	2051	692	1359	576	7315	7315
4.5 - 5.0 vuotta	7	119	119	-	123	30	93	15	506	506
Tavallinen/erityisopetuslinja										
tavallinen opintolinja	4418	101233	94005	9509	94820	67497	27323	19448	144058	147591
erityisopetus										
- apukoulu	46	401	345	72	346	346	-	3	593	593
- muu erityisopetus	99	1189	1099	146	1107	1006	101	190	1672	1682
Päivä-/iltalinja										
päivälinja	4534	102037	94668	9702	95490	68560	26930	19548	144868	148411
iltalinja	29	786	781	25	783	289	494	93	1455	1455

1) Uudet ja luokalle jääneet, joita oli yhteensä 800.

TILASTOUUDISTUS

Vuonna 1984 uudistettiin pyrkineet ja otetut -tilasto ja oppilastilasto. Oppilaksi otettuja ja aloituspaikkoja koskevia tietoja ei voida vertailla aikaisempien vuosien tilastoihin. Oppilaksi otetut -tilasto ja oppilastilasto kattavat vähintään 400 tuntia kestävästä koulutuksesta lukuun ottamatta sotilasalan koulutusta, työllisyyskoulutusta, auskultointityyppistä opettajakoulutusta sekä taiteen ja liikunnan harrastajakoulutusta. Tilastot sisältävät tiedot myös kansanopistojen antamasta ammatillisesta koulutuksesta.

Oppilaksi otetut -tilastosta ja oppilastilastosta on saatavissa yksityiskohtaisempia taulukoita ja tietoja Tilastokeskuksesta, puh. 90 - 58001 ja osoite Tilastokeskus, Ammatilliset oppilaitokset, PL 770 00101 Helsinki 10.