

Jouko Suomalainen
Ritva Strandberg
Puh. (90) 58001

5.7.1985

KO 1985:7

KOULUTUS JA TUTKIMUS
UTBILDNING OCH FORSKNING

PERUSKOULUT 1984

Syyslukukauden 1984 alkaessa oli toiminnassa 4840 peruskoulua ja niissä oli oppilaita 570 000. Kouluja oli 10 vähemmän ja oppilaita prosentti vähemmän kuin vuotta aiemmin. Peruskoulua aloittavien oppilaiden vuonna 1981 alkanut lukumäärän kasvu pysähtyi syksyllä 1984. Ensiluokkalaista oli nyt 66 000 eli 1 % vähemmän kuin edellisenä syksynä.

Syyslukukaudella 1984 opiskeli peruskoulun oppilaista ensimmäisenä vieraana kielenään noin 87 % englantia, 7 % ruotsia, 5 % suomea ja loput 1 % muita kieliä eli ranskaa, saksaa ja venäjää.

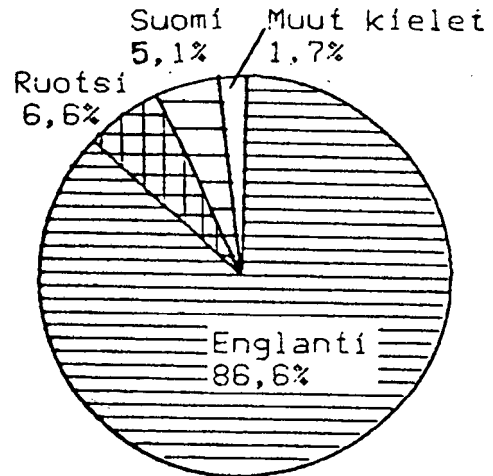
Valinnaisia kieliä opiskelevista oppilaista luki suurin osa eli noin 70 % saksaa.

Suosituimmat valinnaisaineet olivat tekninen työ ja kotitalous, joihin molempiin osallistui lähes 40 % valinnaisaineita opiskelevien luokkien oppilaita.

Peruskoulun oppimäärän suoritti lukuvuonna 1983/84 69 000 oppilasta.

Oppimäärän suorittaneista siirtyi syyslukukauden 1984 alkaessa lisäluokalle (10. luokka) noin 5 000 eli 7 %.

Kuutio 1. I vieraan kielen valinnat peruskoulussa sl. 1984



Asetelma 1. Ensimmäisen vieraan kielen valintavaihtoehdot kunnan asukasluvun mukaan sl. 1984

	asukasluku		Kuntia yhteensä
	yli 30 000	alle 30 000	
1 kieli	2	383	385
2 kieltä	2	39	41
3 kieltä	6	17	23
4 kieltä	4	-	4
5 kieltä	4	-	4
6 kieltä	4	-	4
Yhteensä	22	439	461

PERUSKOULUT 1984

Aikaisemmat vastaavat julkaisut
KO1984:5
KO 1983:2
KO 1982:11

SISÄLTÖ:

Tiivistelmä	1	Perusluokat	8
Aineisto	4	Opettajat	9
Tulokset		Kielivalinnat	10
Koulut	5	Valinnaisaineet	11
Oppilaat	7	Päätötodistuksen saaneet ...	12
		Luokalle jääneet ja keskeyt- täneet	13

Taulut:

Koulut

1 Peruskoulut oppilaitostyyppin ja oppilasmäärällä mitatun koulun koon mukaan syyslukukaudella 1984	14
2 Peruskoulut perusluokkien lukumäärällä mitatun koulun koon ja oppilaitostyyppin mukaan syyslukukaudella 1984.	15
2A Suomenkieliset peruskoulut perusluokkien lukumäärällä mitatun koulun koon ja oppilaitostyyppin mukaan syyslukukaudella 1984	16
2 B Ruotsinkieliset peruskoulut perusluokkien lukumäärällä mitatun koulun koon ja oppilaitostyyppin mukaan syyslukukaudella 1984	17

Oppilaat

3 Peruskoulujen oppilasmäärä oppilaitostyyppin ja vuosiluokan mukaan syyslukukaudella 1984	18
3A Suomenkielisten peruskoulujen oppilasmäärä oppilaitostyyppin ja vuosiluokan mukaan syyslukukaudella 1984	25
3B Ruotsinkielisten peruskoulujen oppilasmäärä oppilaitostyyppin ja vuosiluokan mukaan syyslukukaudella 1984	26

4 Peruskoulujen oppilaat vuosiluokan ja luokkatyyppin sekä sukupuolen mukaan syyslukukaudella 1984	27
5 Peruskoulujen erillis- ja yhdysluokat sekä niiden oppilasmäärät luokkatyyppin mukaan syyslukukaudella 1984	28

Opettajat

6 Peruskoulujen opettajat pätevyyden mukaan lääneittäin lukuvuonna 1984/85	30
--	----

Ainevalinnat

7 Peruskoulujen kielivalinnat luokittain syyslukukaudella 1984	31
8 Peruskoulujen kielivalinnat lääneittäin syyslukukaudella 1984	32
9 Valinnaisaineisiin osallistuneet peruskoulun yläasteen oppilaat syyslukukaudella 1984	34

Luokalle jääneet

- 10 Peruskoulussa luokalle jääneet luokittain ja lääneittäin kevätlukukauden 1984 päättyessä 35

Päästötodistukset

- 11 Peruskoulusta lukuvuonna 1983/84 päästötodistuksen saaneet lääneittäin 36

Peruskoulujen ennakkotiedot syyslukukaudelta 1984 on julkaistu tilastotiedotuksessa: Peruskoulut kunnittain syyslukukaudella 1984, ennakkotietoja, KO 1984:20.

AINEISTO

Tilasto sisältää tietoja:

- kunnan peruskouluista
- muista peruskouluasteen kouluista
- kunnan, valtion ja yksityisistä erityiskouluista

Tilasto perustuu kahteen eri aineistoon seuraavasti:

- kouluja, luokkia, oppilasmääriä ja opettajia koskevat tiedot (taulut 1-6) perustuvat kouluhallituksen hallinnolliseen aineistoon, peruskoulujen vuositarkistearineistoon.

- oppilaiden ainevalintatiedot sekä edellistä lukuvuotta koskevat tiedot: päästötodistuksen saaneet ja luokalle jääneet, (taulut 7-11) perustuvat Tilastokeskuksen kuntien kouluviranomaisilta ja kouluilta keräämiin tietoihin. Tiedot kerättiin lomakkeella: Peruskoulutilasto, lomake II.

Vuositarkistearineiston tiedot samoin kuin Tilastokeskuksen omaan lomaketiedusteluun perustuvat oppilaiden ainevalintatiedot ovat samalta ajankohdalta eli syyslukukauden alkaessa vallinneen tilanteen mukaiset.

Aineistojen perusjoukot poikkeavat toisistaan siten, että vuositarkistearineistoon sisältyvät sairaalakoulut. Nämä koulut eivät ole mukana Tilastokeskuksen aineistossa.

Luokitukset

Oppilaitostyyppi. Tilaston useissa tauluissa on käytetty Tilastokeskuksen vuosittain julkaiseman Oppilaitosluettelon mukaista koulujen luokittelua. Oppilaitostyyppin edessä esiintyvä numero (esim. 123 alasteen koulut) tarkoittaa oppilaitostyyppin koodinumeroa.

Luokkatyyppi. Luokkatyyppin mukaisissa tauluissa luokat on jaettu kahteen pääryhmään. Tavalliset luokat, erityisluokat. Erityisluokkia ovat:

- apukoululuokka
- tarkkailuluokka
- vajaaliikkeisten ja aivovaurio-lasten luokka
- kuulovammaisten luokka
- näkövammaisten luokka
- muu erityisluokka

Erityiskoulujen ja -luokkien oppilaisiin sisältyvät vain luokkamuo-
toisessa erityisopetuksessa olevat oppilaat.

Aluejaotus. Koko maa/lääni. Aluetilastoissa on lähtökohtana koulun sijaintikunta, ei oppilaan kotikunta.

Käsitteet

Erillisluokat

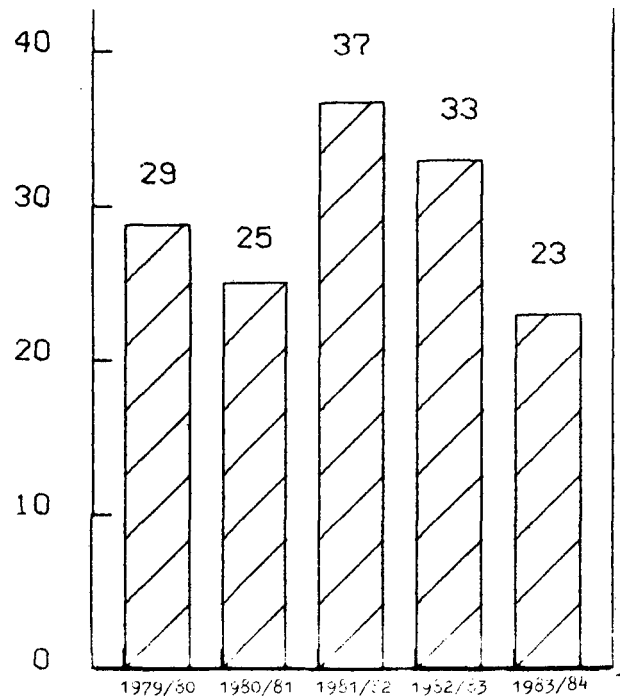
- Erillisluokilla ts. yhdistämättömillä perusluokilla tarkoitetaan luokkia, joihin kuuluu oppilaita yhdeltä vuosiluokalta.
- Yhdysluokilla ts. yhdistetyillä perusluokilla tarkoitetaan luokkia, joihin kuuluu oppilaita useammalta kuin yhdeltä vuosiluokalta.

KOULUT

Lukuvuonna 1984/85 oli toiminnassa 4 840 peruskoulua. Kouluista oli opetuskieltään suomenkielisiä 4 486, ruotsinkielisiä 352 ja vieraskielisiä 2.

Lukuvuoden 1983/84 päättyessä lakkautettiin 23 peruskoulua eli 10 koulua vähemmän kuin edellisen lukuvuoden päättyessä. Kaikki lakkaute-
tut koulut olivat ala-asteen koulu-
ja. Samanaikaisesti perustettiin 12
ala-asteen koulua ja 1 erityiskoulu.

Kuvio 2. Lakkaute-
tut ala-asteen koulut
lukuvuosina 1979/80 -1983/84



Asetelma 2. Peruskoulut lv. 1984/85

	Kouluja	Muutos ed. lukuvuodesta
Ala-asteen koulut	3 882	- 11
Yläasteen koulut	599	-
Muut koulut	359	+ 1
Yhteensä	4 840	- 10

Asetelma 3. Peruskoulujen keskimääräinen koko vuosina 1980-1984

Syyslukukausi	Oppilaita keskimäärin koulua kohti		
	Ala-asteen koulut	Yläasteen koulut	Erityiskoulut
1980	91,8	360,5	27,8
1981	90,1	350,6	28,7
1982	90,8	335,7	28,1
1983	92,1	319,8	27,7
1984	93,6	305,7	27,2

Asetelma 4. Lakkautetut ja uudet peruskoulut lukuvuosien 1983/84 ja 1984/85 vaihteessa

Lääni	1984											
	Ala-asteen koulut			Yläasteen koulut			Erityiskoulut			Yhteensä		
	Uusia	Lakkautettu	Muutos (+) tai (-)	Uusia	Lakkautettu	Muutos (+) tai (-)	Uusia	Lakkautettu	Muutos (+) tai (-)	Uusia	Lakkautettu	Muutos (+) tai (-)
Koko maa	12	23	- 11	-	-	-	1	-	+ 1	13	23	- 10
Uudenmaan	3	-	+ 3	-	-	-	-	-	-	3	-	+ 3
Turun-Porin	-	-	-	-	-	-	-	-	-	-	-	-
Ahvenanmaa	-	-	-	-	-	-	-	-	-	-	-	-
Hämeen	4	2	+ 2	-	-	-	1	-	+ 1	5	2	+ 3
Kymen	1	2	- 1	-	-	-	-	-	-	1	2	- 1
Mikkelin	-	1	- 1	-	-	-	-	-	-	-	1	- 1
Pohjois-Karjalan	-	3	- 3	-	-	-	-	-	-	-	3	- 3
Kuopion	1	5	- 4	-	-	-	-	-	-	1	5	- 4
Keski-Suomen	-	3	- 3	-	-	-	-	-	-	-	3	- 3
Vaasan	2	3	- 1	-	-	-	-	-	-	2	3	- 1
Oulun	1	2	- 1	-	-	-	-	-	-	1	2	- 1
Lapin	-	2	- 2	-	-	-	-	-	-	-	2	- 2

Asetelma 5. Peruskoulut lukuvuonna 1984/85

Lääni	Kouluja	Oppilaita		Perusluokkia	Opettajia
		Yhteensä	%		
Uudenmaan	636	129 410	22,7	5 532	7 253
Turun ja Porin	670	80 111	14,1	3 796	4 862
Ahvenanmaa	31	2 718	0,5	153	199
Hämeen	505	76 447	13,4	3 436	4 479
Kymen	301	38 111	6,7	1 795	2 383
Mikkelin	285	23 710	4,2	1 267	1 629
Pohjois-Karjalan	270	20 513	3,6	1 136	1 443
Kuopion	330	30 218	5,3	1 556	1 991
Keski-Suomen	282	29 411	5,2	1 477	1 968
Vaasan	573	55 756	9,7	2 739	3 466
Oulun	611	57 566	10,1	2 957	3 798
Lapin	346	25 582	4,5	1 461	1 956
Koko maa	4 840	569 553	100,0	27 305	35 427

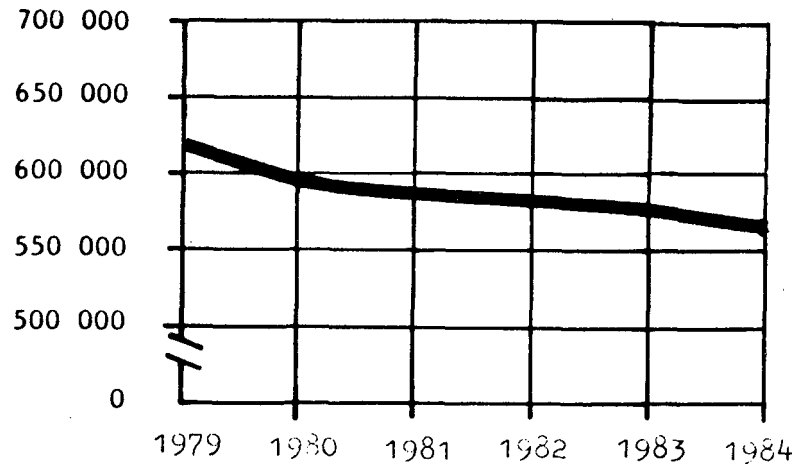
OPPILAAT

Peruskouluissa oli yhteensä 569 553 oppilasta

Kuvio 3. Peruskoulujen oppilasmäärä 1979 - 1984

Asetelma 6. Peruskoulun lisäluokan oppilaat 1977-1984

Syysluku- kukausi	Yhteensä	Tyttöjä %
1977	314	46,5
1978	1 146	50,2
1979	1 795	47,2
1980	2 018	50,4
1981	1 868	47,0
1982	3 236	54,5
1983	4 218	52,2
1984	4 966	50,9

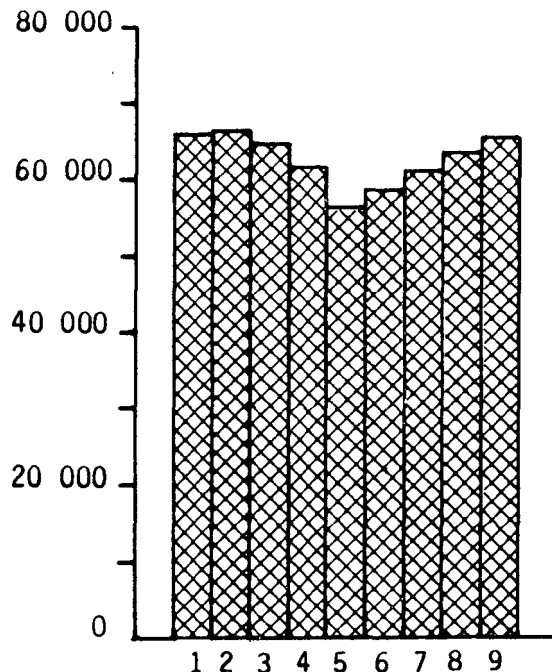


Asetelma 7. Peruskoulujen oppilasmäärä lukuvuonna 1984/85

	Oppilaita	Muutos ed. lukuvuodesta	%
Vuosiluokat 1-9	563 757	- 5 042	- 0,9
Esiluokat	830	- 40	- 4,6
Lisäluokat	4 966	+ 748	+ 17,7
Yhteensä	569 553	- 4 334	- 0,8

Kuvio 4. Peruskoulujen oppilaat luokittain sl. 1984

Peruskoulun ensimmäisen luokan oppilasmäärän kasvu, joka alkoi syyslukukaudella 1981, pysähtyi syksyllä 1984. Syksyllä 1984 ensiluokkalaisia oli 66 000. Peruskoulun 9. luokalla oppilaita oli 65 000 eli noin 8 % vähemmän kuin edellisessä syksynä. Peruskoulujen oppilasmäärästä oli esi- ja lisäluokat mukaanlukien suomenkielisissä kouluissa 536 609, ruotsinkielisissä 32 157 ja vieras-kielisissä 787 oppilasta.



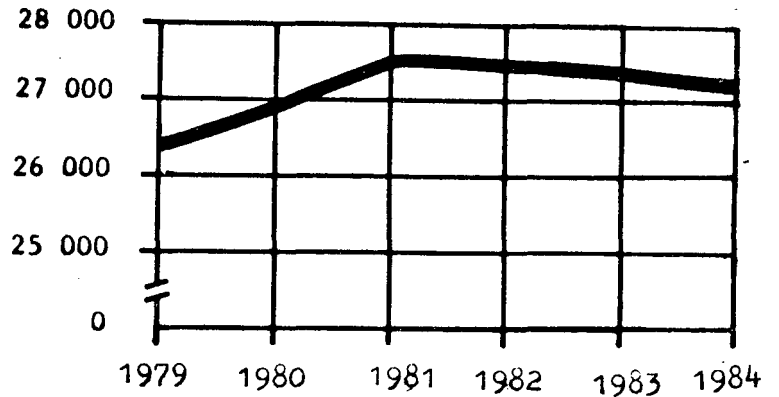
PERUSLUOKAT

Peruskouluissa oli yhteensä 27 305 perusluokkaa. Perusluokista oli tavallisia luokkia 94 % ja erityisluokkia 6 %. Vastaavat oppilasmäärien osuudet olivat 98 % ja 2 %.

Syksyllä 1982 alkanut perusluokkien lukumäärän väheneminen jatkui syyslukukaudella 1984. Perusluokkia oli 78 luokkaa vähemmän kuin vuotta aiemmin.

Peruskouluissa oli erillisluokkia 19 524 (72 %) ja yhdysluokkia 7 781 (28 %). Oppilaista on erillisluokilla 84 % ja yhdysluokilla 16 %.

Kuutio 5. Peruskoulujen perusluokat 1979-1984



Asetelma 8. Perusluokkien oppilasmäärä luokkaa kohti

1980-1984

Syyslukukausi	Ala-asteen koulut	Yläasteen koulut
1980	19,9	28,0
1981	19,3	27,5
1982	19,3	27,1
1983	19,4	26,7
1984	19,5	26,3

Ala-asteen kouluissa luokkaa kohden laskettu oppilasmäärä on kasvanut hiukan vuodesta 1981 lähtien, yläasteen kouluissa jo aiemmin alkanut väheneminen on jatkunut edelleen.

OPETTAJAT

Lukuvuonna 1984/85 oli peruskouluis-
sa tuntiopettajia lukuunottamatta
35 427 opettajaa eli noin 140 enemmän
kuin edellisenä lukuvuonna. Opetta-
jista oli naisia 21 738 eli 61,4 %.

Opetuskieleltään suomenkielisissä
kouluissa oli 33 404 opettajaa ja
ruotsinkielisissä kouluissa 2 023
opettajaa.

Asetelma 9. Peruskoulujen opettajat lukuvuosina 1980/81-1984/85¹⁾

Luku- vuosi	Ala-aste		Yläaste		Erityisopetus		Kaikkiaan	
	Yhteen- sä	Naisia %	Yhteen- sä	Naisia %	Yhteen- sä	Naisia %	Yhteen- sä	Naisia %
1980/81	19 545	62,2	12 322	61,4	2 400	51,9	34 267	61,2
1981/82	19 742	62,2	12 535	61,9	2 524	51,4	34 801	61,3
1982/83	19 831	62,1	12 604	62,0	2 637	51,7	35 072	61,3
1983/84	19 954	62,0	12 593	62,3	2 738	52,2	35 285	61,3
1984/85	20 047	61,7	12 522	62,6	2 831	53,4	35 427	61,4

1) Tuntiopettajat eivät sisälly asetelman lukuihin

Lukuvuonna 1984/85 oli peruskou-
luissa 5 194 tuntiopettajaa, joista
päätoimisia 2 697 eli 51,9 % ja si-
vutoimisia 2 497.

Asetelma 10. Peruskoulujen opettajat pätevyyden mukaan 1980-1984

Luku- vuosi	Ala-aste		Yläaste		Erityisopetus		Kaikkiaan	
	Päteviä	Epäpä- teviä	Päteviä	Epäpä- teviä	Päteviä	Epäpä- teviä	Päteviä	Epäpä- teviä
	%							
1980/81	98,5	1,5	95,1	4,9	83,0	17,0	96,2	3,8
1981/82	98,6	1,4	95,6	4,4	82,3	17,7	96,4	3,6
1982/83	98,1	1,9	96,3	3,7	83,1	16,9	96,3	3,7
1983/84	97,8	2,2	96,4	3,6	83,3	16,7	96,2	3,8
1984/84	97,4	2,6	96,8	3,2	84,9	15,1	96,2	3,8

KIELIVALINNAT

Peruskoulussa noudatetaan seuraavia kielivalintoja:

- Ala-asteella 3. luokalta yhteisenä kielenä alkava ensimmäinen vieras kieli
- Yläasteella 7. luokalta yhteisenä kielenä alkava toinen vieras kieli
- Yläasteella 8. luokalta valinnaisaineena alkava kolmas vieras kieli (latina aloitetaan jo 7. luokalta)

Lisäksi voidaan ruotsinkielisen peruskoulun ala-asteella opettaa 5. ja 6. luokilla vapaaehtoisena kielenä ensimmäisen vieraan kielen valinnasta riippuen suomea tai englantia.

Tämän tilaston kielivalintoihin eivät sisälly Rudolf Steiner-kouluissa saksan kieltä opiskelevat oppilaat (luokat 1-9).

Asetelma 11. Peruskoulun kielivalinnat 1980-1984

Syyslukausi	Englanti	Ruotsi	Suomi	Ranska	Saksa	Venäjä	Latina	Saame ¹⁾	Yht.
%									
I vieras kieli									
1980	89,3	4,6	4,8	0,2	0,7	0,4	.	.	100,0
1981	88,6	5,1	4,9	0,2	0,8	0,4	.	.	100,0
1982	87,7	5,8	4,9	0,2	0,9	0,5	.	.	100,0
1983	86,8	6,4	5,0	0,3	1,0	0,5	.	.	100,0
1984	86,6	6,6	5,1	0,3	0,9	0,5	.	.	100,0
II vieras kieli									
1980	7,7	91,6	0,7	100,0
1981	8,6	90,7	0,7	100,0
1982	10,0	89,3	0,7	100,0
1983	10,4	88,9	0,7	100,0
1984	11,0	88,3	0,7	100,0
Valinnainen kieli									
1980	0,7	.	.	12,4	80,1	6,0	0,7	0,1	100,0
1981	1,1	.	.	13,7	78,0	5,7	1,4	0,1	100,0
1982	2,2	.	.	14,4	75,6	6,3	1,4	0,1	100,0
1983	4,2	.	.	17,2	70,4	6,6	1,4	0,2	100,0
1984	3,8	.	.	18,8	69,7	6,0	0,8	0,2	100,0

1) Saamen kielen erityiskurssi

Suomen- ja ruotsinkielisissä kouluissa kielivalinnat poikkeavat toisistaan. Lukuvuonna 1984/85 opiskeli ensimmäisenä vieraana kielenä

suomenkielisissä kouluissa ruotsia 7,1 % oppilaista ja vastaavasti ruotsinkielisissä kouluissa suomea 88,1 %.

Asetelma 12. Ensimmäisen vieraan kielen valinnat suomen- ja ruotsinkielisissä peruskouluissa 1980-1984.

Syyslukukausi	Suomenkieliset koulut				Ruotsinkieliset koulut			
	Ruotsi	Englanti	Muut kielet	Yhteensä	Suomi	Englanti	Muut kielet	Yhteensä
	%							
1980	4,9	93,8	1,3	100,0	87,4	12,6	0,0	100,0
1981	5,4	93,1	1,5	100,0	87,5	12,5	0,0	100,0
1982	6,1	92,2	1,7	100,0	87,3	12,7	0,0	100,0
1983	6,8	91,4	1,8	100,0	87,5	12,5	0,0	100,0
1984	7,1	91,3	1,6	100,0	88,1	11,9	0,0	100,0

Ruotsinkielisissä kouluissa opiskeli lisäksi 5. ja 6. luokilla vapaaehtoisena kielenä suomea 9,9 % ja englantia 90,1 % näiden luokkien oppilaista.

VALINNAISAINHEET

Valinnaisaineista olivat suosituimmat tekninen työ ja kotitalous, joihin molempiin osallistui 40 % valinnaisaineita opiskelevien luokkien oppilasmäärästä. Kieliä opiskeli 33 %. Suurin osa oppilaista eli 23 % opiskeli valinnaisena kielenä saksaa.

Saamen kielen erityiskurssin oli valinnut 70 oppilasta.

Ainevalintoja koskevat yksityiskohdaisemmat tiedot ilmenevät tauluista 7-9.

PÄÄSTÖTODISTUKSEN SAANEET

Peruskoulun päästötodistuksen saaneisiin sisältyvät tässä tilastossa vain peruskouluissa peruskoulun oppimäärän suorittaneet 9. luokan oppilaat.

Päästötodistuksen sai lukuvuoden 1983/84 päättyessä 69 099 oppilasta, joista tyttöjä oli 33 922. Oppilaista 68,5 % suoritti lukioon oikeuttavan oppimäärän. Tyttöjen osalta vastaava luku oli 79,0 %.

Asetelma 13. Peruskoulusta päästötodistuksen saaneet lukuvuosina 1979/80 - 1983/84

Lukuvuosi	Peruskoulun 9. luokan oppimäärä			
	Yhteensä	Näistä: Lukioon oikeuttava oppimäärä		Muut suoritukset
		Yhteensä	%	
1979/80	74 493	56 727	76,5	17 766
1980/81	73 975	56 293	76,1	17 682
1981/82	72 338	54 629	75,5	17 709
1982/83	71 415	54 184	75,9	17 231
1983/84	69 099	47 301	68,5	21 798

Lukuvuoden 1983/84 päättyessä sai peruskoulun päästötodistusta vastaavan todistuksen kansanopistoista 108 ja kansalais- ja työväenopistoista 48 oppilasta.

Peruskoulun lisäluokan suoritti 3 634 oppilasta, joista tyttöjä 1 870 eli 51,5 %.

Peruskoulun oppimäärän suoritti erityisessä tutkinnossa 172 oppilasta.

LUOKALLE JÄÄNEET JA KESKEYTTÄNEET

Kevätlukukauden 1984 päättyessä jäi peruskoulun oppilaista luokalle 0,6 %. Tyttöjen osalta luokallejäämisprosentti oli 0,4 ja poikien osalta 0,8.

Ala-asteen oppilaista jäi luokalle 0,5 % ja yläasteen oppilaista 0,8 %.

Luokalle jäämistä koskevia alueittaisia tietoja esitetään taulussa

14. Luokalle jäämisprosentit ovat suurimpia Etelä-Suomessa ja pienenevät pohjoiseen siirryttäessä. Suurin luokallejäämisprosentti on Kymen läänissä (0,9 %) ja pienimmät prosentit Pohjois-Suomessa (0,3-0,5 %).

Lukuvuoden 1983/84 aikana erosi peruskoulusta oppivelvollisuusiän ohi tettuun päästötodistusta saamatta 443 oppilasta.

Asetelma 14. Peruskoulusta päästötodistusta saamatta eronneet lukuvuosina 1978/79-1983/84

Lukuvuosi	Eronneita:		Eronneet (%) lukuvuoden alun 9. luokan oppilasmäärästä
	Yhteensä	Poikia %	
1978/79	1 241	66,0	1,6
1979/80	1 239	64,0	1,6
1980/81	889	64,7	1,1
1981/82	658	67,2	0,9
1982/83	574	64,3	0,8
1983/84	443	66,8	0,6

Päästötodistusta saamatta eronneiden määrä verrattuna 9. luokan oppilasmäärään on alentunut lukuvuosittain. Tämä osuus oli 0,6 % lukuvuonna 1983/84 sen oltua 1,6 % lukuvuonna 1979/80, jolloin peruskouluun siir-

tyminen toteutui myös ylimmän luokan osalta koko maassa.

Lukuvuoden 1983/84 alkaessa lisäluokan aloittaneista oppilaista keskeytti lukuvuoden aikana 13,9 %.

Asetelma 15. Peruskoulun lisäluokan oppilaat ja lisäluokan keskeyttäneet 1980/81-1983/84

Lukuvuosi	Oppilaita lukuvuoden		Lisäluokan aloittaneista keskeytti %
	alkaessa	päättyessä	
1980/81	2 018	1 703	15,6
1981/82	1 868	1 616	13,5
1982/83	3 236	2 968	8,3
1983/84	4 218	3 634	13,9

TILASTOKESKUS / AINEISTO: KG16 KAIKKI PERUSKOULUT

TAULU 1.(1.1.) PERUSKOULUT OPPILAITOSTYYPIN JA OPPILASMAÄRILLÄ MITATUN KOULUN KOON MUKAAN BYTSLUKUKAUDELLA 1984

K O U L U J A

OPPIlaitostyyppi	Yhteensä	-12	13-	20-	40-	80-	105-	130-	155-	180-	205-	230-	250-	400-	550-	700-
		19	39	79	104	129	154	179	204	229	249	299	399	549	699	
K U K O M A A	4840	440	779	1167	652	207	155	163	121	96	104	81	535	244	72	24
Σ	1008	9,1	16,1	24,1	13,5	4,3	3,2	3,4	2,5	2,0	2,1	1,7	11,1	5,0	1,5	0,5
12 PERUSKOULUT	4481	350	700	1081	604	196	151	160	118	94	104	76	521	238	65	23
123 ALA-ASTEEN KOULUT	3882	350	699	1080	591	173	120	127	97	67	64	41	293	123	42	15
124 YLÄASTEEN KOULUT	599	-	1	1	13	23	31	33	21	27	40	35	228	115	23	8
13 ERITYISKOULUT	318	90	79	86	47	9	3	2	1	1	-	-	-	-	-	-
131 KUULGVAMMAISTEN KOULUT	18	1	3	8	5	-	-	1	-	-	-	-	-	-	-	-
132 NAKÖVAMMAISTEN KOULUT	2	-	1	-	1	-	-	-	-	-	-	-	-	-	-	-
133 LIIKUNTAVAMMAISTEN KOULUT	3	-	-	1	1	-	1	-	-	-	-	-	-	-	-	-
134 APUKOULUT	258	79	68	66	32	9	2	1	1	-	-	-	-	-	-	-
136 SAIRAALAKOULUT	11	3	3	3	2	-	-	-	-	-	-	-	-	-	-	-
139 MUUT ERITYISKOULUT	26	7	4	8	6	-	-	-	-	1	-	-	-	-	-	-
16 OPPIKOULUT																
166 OPPIKOULUT, JOISSA PERUSKOULUA KORVAAVA KOULUAESTE	18	-	-	-	-	2	1	-	2	1	-	2	6	3	-	1
17 MUUT KOULUT	23	-	-	-	1	-	-	1	-	-	-	3	8	3	7	-
171 HARJOITTELUKOULUT	13	-	-	-	-	-	-	-	-	-	-	-	-	-	-	-
172 PERUSKOULUA VAST-KOULUT	2	-	-	-	1	-	-	1	-	-	-	-	-	-	-	-
179 MUUT KOULUT	8	-	-	-	-	-	-	-	-	-	-	1	3	1	3	-

TILASTOKESKUS / AINEISTO: K016 KAIKKI PERUSKOULUT

TAULU 2.(2) PERUSKOULUT PERUSLUOKKIEN LUKUMÄÄRÄLLÄ MITATUN KÖÖN JA OPPILOITUSTYYPIN MUKAAN SYYSLUOKKAUDELTA 1984

PERUS- LUOKKIA KOULUSSA	Y H T E E N S Ä			ALA-ASTEEN KOULUT			YLÄASTEEN KOULUT			ERITYISKOULUT			OPPIKULUT, JCISSA PERUSK. KERVAAVA KOULUASTE			MUUT KOULUT		
	KOU- LUJA	UPPI- LAITA	OPPI- LAITA	KOU- LUJA	UPPI- LAITA	OPPI- LAITA	KOU- LUJA	UPPI- LAITA	OPPI- LAITA	KOU- LUJA	UPPI- LAITA	OPPI- LAITA	KOU- LUJA	UPPI- LAITA	OPPI- LAITA	KOU- LUJA	UPPI- LAITA	OPPI- LAITA
1	120	833	619	76	568	715	-	-	-	44	265	610	-	-	-	-	-	-
2	1737	32380	913	1620	30748	915	-	-	117	1632	710	-	-	-	-	-	-	-
3	993	40864	1317	920	38508	1410	15	979	58	1377	719	-	-	-	-	-	-	-
4	276	20887	1819	234	18989	2013	10	917	32	981	717	-	-	-	-	-	-	-
5	153	15151	1918	113	11970	2112	20	2140	18	840	913	-	-	-	-	-	-	-
6	235	30597	2117	158	21227	2214	61	8317	12	584	811	-	-	-	-	-	-	-
7	138	21053	2118	96	15366	2219	28	4823	14	864	818	-	-	-	-	-	-	-
8	103	13712	2217	72	13254	2310	23	4602	6	414	816	-	-	-	-	-	-	-
9	133	28242	2316	65	13547	2312	57	13283	8	556	813	-	-	-	-	-	-	-
10	117	20811	2416	52	12267	2316	59	15185	1	50	510	-	-	-	-	-	-	-
11	75	20582	2419	31	7773	2218	41	12120	1	54	419	-	-	-	-	-	-	-
12	138	41510	2511	65	17928	2310	68	22208	1	-	-	-	-	-	-	-	-	-
13	96	30692	2416	55	16716	2314	39	13462	1	121	913	-	-	-	-	-	-	-
14	86	29072	2411	59	19166	2312	25	9376	1	116	813	-	-	-	-	-	-	-
15	80	29765	2418	45	15924	2316	33	13412	1	176	1117	-	-	-	-	-	-	-
16	62	24778	2510	40	15648	2414	19	8412	2	256	810	-	-	-	-	-	-	-
17	60	25555	2511	33	13501	2411	24	10984	1	-	-	-	-	-	-	-	-	-
18	52	23457	2511	28	11936	2319	15	7735	1	-	-	-	-	-	-	-	-	-
19	35	16827	2513	19	8628	2319	15	3582	1	-	-	-	-	-	-	-	-	-
20	37	18617	2512	29	14415	2419	7	3582	1	-	-	-	-	-	-	-	-	-
21	20	10543	2511	9	4806	2514	10	5606	1	131	612	-	-	-	-	-	-	-
22	21	11843	2516	15	8193	2418	6	3650	1	-	-	-	-	-	-	-	-	-
23	15	8984	2610	10	5765	2511	5	3215	1	-	-	-	-	-	-	-	-	-
24	3	4955	2518	6	3690	2516	1	661	1	-	-	-	-	-	-	-	-	-
25	7	4107	2315	4	2513	2511	2	1396	1	158	719	-	-	-	-	-	-	-
26	11	7544	2614	7	4680	2517	3	2111	1	-	-	-	-	-	-	-	-	-
27	9	5852	2411	7	4821	2515	-	-	-	-	-	-	-	-	-	-	-	-
28	5	3637	2610	3	2233	2616	1	793	1	-	-	-	-	-	-	-	-	-
29	7	5226	2517	5	3634	2511	2	1592	1	-	-	-	-	-	-	-	-	-
30	7	5071	2411	4	3084	2517	-	-	-	-	-	-	-	-	-	-	-	-
31	1	634	2015	-	-	-	-	-	-	-	-	-	-	-	-	-	-	-
32	1	818	2516	1	818	2516	-	-	-	-	-	-	-	-	-	-	-	-
35	1	902	2518	1	902	2518	-	-	-	-	-	-	-	-	-	-	-	-
36	1	972	2710	-	-	-	1	972	1	972	2710	-	-	-	-	-	-	-
YHTEENSÄ	4840	569553	2019	3882	363218	1915	599	183098	2613	318	8655	719	18	5251	2710	23	9291	2214
	1004	1004		8012	6318		1214	3211		616	115		014	019	015	116		

KOKO_MAA

TIILASTOKESKUS / AINEISTO: KCI16 RUOTSINKIELISET PERUSKOULUT

TAULU 2B.(2) PERUSKOULUT PERUSLUOKKIEN LUKUMÄÄRÄLLÄ MITATUN KOON JA OPPILOITOSTYYPIN MUKAAN SYYSLUKUKAUDELLA 1984

PERUS- LUOKKIA KOULUSSA	Y H T E E N S Ä				ALA-ASTEEN KOULUT				YLÄASTEEN KOULUT				ERITYISKOULUT				OPPIKOULUT, JOISSA PERUSK. KORVAAVA KOULUASTE				MUUT KOULUT			
	KOU- LUJA	OPPI- LAIJA	OPPI- LAIJA KESKIM. PERUS- LUOKKAA KOHTI	OPPI- LAIJA KESKIM. PERUS- LUOKKAA KOHTI	KOU- LUJA	OPPI- LAIJA KESKIM. PERUS- LUOKKAA KOHTI	KOU- LUJA	OPPI- LAIJA KESKIM. PERUS- LUOKKAA KOHTI	KOU- LUJA	OPPI- LAIJA KESKIM. PERUS- LUOKKAA KOHTI	KOU- LUJA	OPPI- LAIJA KESKIM. PERUS- LUOKKAA KOHTI	KOU- LUJA	OPPI- LAIJA KESKIM. PERUS- LUOKKAA KOHTI	KOU- LUJA	OPPI- LAIJA KESKIM. PERUS- LUOKKAA KOHTI	KOU- LUJA	OPPI- LAIJA KESKIM. PERUS- LUOKKAA KOHTI	KOU- LUJA	OPPI- LAIJA KESKIM. PERUS- LUOKKAA KOHTI				
			123	124				13	166															
1	23	176	7,7	16	136	8,5	-	7	40	5,7	-	-	-	-	-	-	-	-	-	-				
2	52	2052	11,2	82	1924	11,7	-	10	128	6,4	-	-	-	-	-	-	-	-	-	-				
3	102	4635	15,2	57	4494	15,4	53	4	92	7,7	-	-	-	-	-	-	-	-	-	-				
4	26	2032	15,5	24	1954	20,8	-	2	38	4,8	-	-	-	-	-	-	-	-	-	-				
5	20	2007	20,1	16	1567	15,8	2	215	21,9	-	-	-	-	-	-	-	-	-	-	-				
6	15	1951	21,7	12	1589	22,1	2	255	21,6	-	-	-	-	-	-	-	-	-	-	-				
7	15	2255	21,9	10	1481	21,2	5	814	23,3	-	-	-	-	-	-	-	-	-	-	-				
8	6	1097	22,9	5	891	22,3	1	206	25,8	-	-	-	-	-	-	-	-	-	-	-				
9	11	2466	24,9	4	799	22,2	7	1667	26,5	-	-	-	-	-	-	-	-	-	-	-				
10	8	1578	24,7	3	688	22,9	3	810	27,0	-	-	-	-	-	-	-	-	-	-	-				
11	7	1964	25,5	3	775	23,5	4	1189	27,0	-	-	-	-	-	-	-	-	-	-	-				
12	9	2755	25,5	2	515	21,6	7	2240	26,7	-	-	-	-	-	-	-	-	-	-	-				
13	5	1574	24,2	3	839	21,5	2	735	28,3	-	-	-	-	-	-	-	-	-	-	-				
14	4	1342	24,0	2	640	22,9	2	702	25,1	-	-	-	-	-	-	-	-	-	-	-				
15	4	1535	25,6	2	695	23,2	2	844	28,1	-	-	-	-	-	-	-	-	-	-	-				
16	1	406	25,4	1	406	25,4	-	-	-	-	-	-	-	-	-	-	-	-	-	-				
17	1	394	23,2	1	394	23,2	-	-	-	-	-	-	-	-	-	-	-	-	-	-				
19	2	1000	26,3	1	477	25,1	1	523	27,5	-	-	-	-	-	-	-	-	-	-	-				
27	1	486	18,0	-	-	-	-	-	-	-	-	-	-	-	-	-	-	-	-	-				
YHTEENSA	352	32157	20,1	284	20328	18,5	39	10261	26,2	23	258	6,3	4	481	18,5	2	789	21,3	-	-				
	1003	1008		80,7	63,2		11,1	31,9		6,5	0,9		1,1	1,5	0,6	2,5								

KOKO_MAA

1	23	176	7,7	16	136	8,5	-	7	40	5,7	-	-	-	-	-	-	-	-	-	-
2	52	2052	11,2	82	1924	11,7	-	10	128	6,4	-	-	-	-	-	-	-	-	-	-
3	102	4635	15,2	57	4494	15,4	53	4	92	7,7	-	-	-	-	-	-	-	-	-	-
4	26	2032	15,5	24	1954	20,8	-	2	38	4,8	-	-	-	-	-	-	-	-	-	-
5	20	2007	20,1	16	1567	15,8	2	215	21,9	-	-	-	-	-	-	-	-	-	-	-
6	15	1951	21,7	12	1589	22,1	2	255	21,6	-	-	-	-	-	-	-	-	-	-	-
7	15	2255	21,9	10	1481	21,2	5	814	23,3	-	-	-	-	-	-	-	-	-	-	-
8	6	1097	22,9	5	891	22,3	1	206	25,8	-	-	-	-	-	-	-	-	-	-	-
9	11	2466	24,9	4	799	22,2	7	1667	26,5	-	-	-	-	-	-	-	-	-	-	-
10	8	1578	24,7	3	688	22,9	3	810	27,0	-	-	-	-	-	-	-	-	-	-	-
11	7	1964	25,5	3	775	23,5	4	1189	27,0	-	-	-	-	-	-	-	-	-	-	-
12	9	2755	25,5	2	515	21,6	7	2240	26,7	-	-	-	-	-	-	-	-	-	-	-
13	5	1574	24,2	3	839	21,5	2	735	28,3	-	-	-	-	-	-	-	-	-	-	-
14	4	1342	24,0	2	640	22,9	2	702	25,1	-	-	-	-	-	-	-	-	-	-	-
15	4	1535	25,6	2	695	23,2	2	844	28,1	-	-	-	-	-	-	-	-	-	-	-
16	1	406	25,4	1	406	25,4	-	-	-	-	-	-	-	-	-	-	-	-	-	-
17	1	394	23,2	1	394	23,2	-	-	-	-	-	-	-	-	-	-	-	-	-	-
19	2	1000	26,3	1	477	25,1	1	523	27,5	-	-	-	-	-	-	-	-	-	-	-
27	1	486	18,0	-	-	-	-	-	-	-	-	-	-	-	-	-	-	-	-	-
YHTEENSA	352	32157	20,1	284	20328	18,5	39	10261	26,2	23	258	6,3	4	481	18,5	2	789	21,3	-	-
	1003	1008		80,7	63,2		11,1	31,9		6,5	0,9		1,1	1,5	0,6	2,5				

TILASTEKESKUS / AINEISTO: K016 KAIKKI PERUSKOULUT

TAULU 3.(3) PERUSKOULUJEN OPPILASMAÄRÄ OPPILAITOSTYYPIN JA VLCSILUCKAN MUKAAN LÄÄNEITTÄIN SYYSLUKUKAUDELLA 1984

OPPILOITOSTYYPPI

OPPILAITA ESI- LISA- P E R U S K O U L U L U C K A I
KAIKKIAAN LUKKAT LUOKAT

1 2 3 4 5 6 7 8 9 YHI. YHI. YHI.
1-6 7-9 1-9

K.O.K.O.---M.A.A	830	4966	65803	66320	64785	61679	56288	58708	373583	61114	63674	65381	190174	563757
12 PERUSKOULUT	569553	830	4966	65803	66320	64785	61679	56288	58708	373583	61114	63674	65381	190174 563757
123 ALA-ASTEEN KOULUT	363218	509	-	64437	64751	62946	59834	54239	56387	362594	42	48	25	115 362705
124 YLÄASTEEN KOULUT	183098	-	4794	-	1	-	3	3	6	13	57400	59672	61219	178291 178304
13 ERITYISKOULUT	8655	81	61	418	614	743	754	922	1107	4558	1098	1392	1465	3955 8513
131 KOUJLWAMMAISTEN KOULUT	663	66	17	63	57	66	50	75	65	376	43	64	77	204 580
132 NAKOVAMMAISTEN KOULUT	69	5	-	5	3	9	7	4	3	31	12	6	11	29 60
133 LIIKUNTAVAMMAISTEN KOULUT	197	5	8	20	16	16	17	20	14	105	31	21	27	79 184
134 APUKOULUT	6602	1	36	246	469	565	583	718	857	3436	885	1123	1119	3127 6565
136 SAIRAALAKOULUT	244	-	-	30	25	23	22	17	31	152	25	36	31	92 244
139 MUUT ERITYISKOULUT	880	-	-	54	38	64	75	88	137	456	102	122	200	424 880
16 OPPIKOULUT	5291	-	111	30	32	122	123	161	229	697	1431	1476	1576	4483 5180
166 OPPIKOULUT, JCISSA PERUS- KOULUA KORVAAVA KOULUASTE	9291	240	-	918	922	974	965	563	979	5721	143	1091	1096	3330 9051
171 HARJITTELUKOULUT	5523	-	-	579	565	599	591	576	587	3501	673	676	673	2022 5523
172 PERUSKULUA VASTI-KOULUT	207	-	-	8	7	11	4	11	4	45	55	50	57	162 207
179 MUUT KOULUT	3561	240	-	331	346	364	370	376	388	2175	415	365	366	1146 3321

TILASTOKESKUS / AINEISTO: K016 KAIKKI PERUSKOULUT

TAULU 3.(3) PEKUSKOULUJEN OPPILASMÄÄRÄ OPPILAITCSTYYPIIN JA VUOSILUOKAN MUKAAN LÄÄNEITTÄIN SYYSLUOKAUDELLA 1984

OPPILOITCSTYYPI	P E R U S K O U L U L U C K A T										YHT- 1-6	7	8	9	YHT- 7-9	YHT- 1-9
	1	2	3	4	5	6	1-6									
UUDENMAAN-LÄÄNI	129410	248	1255	15123	15381	15112	14280	12816	13137	85849	13772	14007	14279	42058	127907	
8	-	-	-	11,8	12,0	11,8	11,2	10,0	10,3	67,1	10,8	11,0	11,2	32,9	1008	
12 PERUSKOULUT	119324	27	1133	14655	14902	14479	13666	12146	12442	82330	11763	11947	12124	35834	118164	
123 ALA-ASTEEN KOULUT	82373	27	-	14695	14902	14479	13666	12146	12436	62324	7	10	5	22	82346	
124 YLAASTEEN KOULUT	36951	-	1133	-	-	-	-	-	6	6	11756	11937	12119	35812	35818	
13 ERITYISKOULUT	1777	17	11	91	135	153	131	187	216	913	253	288	295	836	1749	
131 KUULCVAMMAISTEN KOULUT	134	10	1	17	21	13	12	17	17	97	5	7	14	26	123	
132 NAKOVAMMAISTEN KOULUT	15	2	-	-	2	1	3	1	2	8	5	-	-	5	13	
133 LIIKUNTAVAMMAISTEN KOULUT	112	5	-	10	12	8	6	11	7	54	18	16	19	53	107	
134 APJKULUT	1340	-	10	51	93	120	100	150	166	680	209	226	215	650	1330	
136 SAIRAALAKOULUT	99	-	-	13	5	7	10	3	14	56	7	22	14	43	99	
135 MUUT ERITYISKOULUT	77	-	-	-	3	-	-	5	10	18	9	17	33	59	77	
16 OPPIKOULUT																
166 OPPIKOULUT, JOISSA PERUS- KOULUP KORVAAVA KOULUASTE	4353	-	111	-	-	96	97	100	93	386	1230	1270	1356	3656	4242	
17 MUUT KOULUT	3956	204	-	337	344	384	386	383	386	2220	526	502	504	1532	3752	
171 PARJITTELUKOULUT	907	-	-	58	57	64	67	59	57	362	177	189	179	545	907	
172 PERUSKOULUA VAST. KOULUT	63	-	-	8	7	11	4	11	4	45	7	5	6	18	63	
175 MUUT KOULUT	2986	204	-	271	280	309	315	313	325	1813	342	308	319	969	2782	
JURUN-JÄ-REBIN-LÄÄNI	80111	56	446	9406	9171	9172	8607	7806	8342	52504	8606	9154	9345	27105	79609	
8	-	-	-	11,8	11,5	11,5	10,8	9,8	10,5	66,0	10,8	11,5	11,7	34,0	1008	
12 PERUSKOULUT	77478	42	442	9205	8953	8921	8342	7509	8016	50950	6301	8766	8977	26044	76994	
123 ALA-ASTEEN KOULUT	51018	42	-	9209	8953	8921	8342	7509	8016	50950	6	9	11	26	50976	
124 YLAASTEEN KOULUT	26460	-	442	-	-	-	-	-	-	-	8295	8757	8966	26018	26018	
13 ERITYISKOULUT	1552	14	4	80	103	120	126	179	200	808	192	274	260	726	1534	
131 KUULCVAMMAISTEN KOULUT	96	14	-	9	9	6	3	12	8	47	9	12	14	35	82	
134 APJKULUT	1072	-	4	42	75	82	86	131	137	553	144	206	165	515	1066	
136 SAIRAALAKOULUT	15	-	-	1	3	4	1	2	-	11	1	1	2	4	15	
139 MUUT ERITYISKOULUT	369	-	-	28	16	28	36	34	55	197	38	55	79	172	365	
16 OPPIKOULUT																
166 OPPIKOULUT, JOISSA PERUS- KOULUP KORVAAVA KOULUASTE	177	-	-	21	20	23	22	21	20	127	17	17	16	50	177	
17 MUUT KOULUT	904	-	-	96	95	108	117	97	106	619	96	97	92	285	904	
171 PARJITTELUKOULUT	904	-	-	96	95	108	117	97	106	619	96	97	92	285	904	

TILASTIKESKUS / AINEISTO: KO16 KAIKKI PEKUSKOULUT

TALLU 3.(3) PEKUSKOLUJEN OPPILASMAÄKÄ OPPILAITISTYYPIIN JA VUOSILJOKAN MUKAAN LÄÄNEITTÄIN SYYSLUKUKAUDELLA 1984

OPPILOITTEISTYYPI	P E R U S K O U L U L U C K A T										YHT. 1-6	7	8	9	YHT. 7-9	YHT. 1-9
	1	2	3	4	5	6										
KYPER-LAANI	38111	4	327	4245	4413	4226	4068	3735	3974	24661	4277	4303	4539	13119	37780	
Σ	-	-	-	11,2	11,7	11,2	10,8	9,9	10,5	65,3	11,3	11,4	12,0	34,7	1008	
12 PERUSKOULUT	37436	-	325	4225	4380	4171	4016	3672	3867	24331	4172	4185	4423	12780	37111	
123 ALA-ASTEEN KOULUT	24331	-	-	4225	4380	4171	4016	3672	3667	24331	-	-	-	-	24331	
124 YLÄASTEEN KOULUT	13105	-	325	-	-	-	-	-	-	-	4172	4185	4423	12780	12780	
13 ERITYISKOULUT	593	4	2	20	33	55	52	56	96	312	67	94	94	275	587	
131 KUULCVAMMAISTEN KOULUT	35	4	-	3	1	6	5	-	4	19	5	2	5	12	31	
134 APUKOULUT	497	-	2	13	30	48	44	53	84	272	70	77	76	223	495	
135 MUUT ERITYISKOULUT	61	-	-	4	2	1	3	3	8	21	12	15	13	40	61	
16 OPPIKOULUT	82	-	-	-	-	-	-	7	11	18	18	24	22	64	82	
166 OPPIKOULUT, JISSA PEKUS- KOULUA KORVAAVA KOJLUASTE	82	-	-	-	-	-	-	7	11	18	18	24	22	64	82	
MIKKELIN-LÄÄNI	23710	1	287	2621	2712	2625	2544	2344	2445	15291	2537	2753	2841	8131	23422	
Σ	-	-	-	11,2	11,6	11,2	10,9	10,0	10,4	65,3	10,8	11,8	12,1	34,7	1008	
12 PEKUSKOULUT	23023	-	273	2537	2628	2538	2455	2270	2367	14755	2459	2691	2765	7955	22750	
123 ALA-ASTEEN KOULUT	14799	-	-	2537	2628	2538	2455	2270	2367	14795	-	3	1	4	14799	
124 YLÄASTEEN KOULUT	8224	-	273	-	-	-	-	-	-	-	2499	2688	2764	7951	7951	
13 ERITYISKOULUT	369	1	14	16	25	36	36	28	37	178	38	62	76	176	354	
131 KUULCVAMMAISTEN KOULUT	44	1	14	1	1	2	3	2	2	11	3	10	5	18	29	
134 APUKOULUT	286	-	-	14	22	32	32	25	33	158	34	47	47	128	286	
136 SAIRALAKOULUT	13	-	-	1	2	2	1	1	2	9	1	2	1	4	13	
135 MUUT ERITYISKOULUT	26	-	-	-	-	-	-	-	-	-	-	3	23	26	26	
17 MUUT KOULUT	318	-	-	68	59	51	53	46	41	318	-	-	-	-	318	
171 HARJITTELUKOULUT	318	-	-	68	59	51	53	46	41	318	-	-	-	-	318	

TILASTIKESKJUS / AINEISTO: KO16 KAIKKI PERUSKOULUT

TAULU 3.(3) PERUSKOULUJEN OPPILASTYYPIN JA VUOSILUOKAN MUKAAN LÄÄNEITTÄIN SYYSLUOKAUDELLA 1984

OPPILOUNTO	OPPILOUNTO										YHT.	YHT.	YHT.		
	1	2	3	4	5	6	7	8	9	1-9					
12 PERUSKOULUT	20513	82	280	2345	2301	2356	2187	2013	2011	13213	2168	2294	2476	6938	20151
123 ALA-ASTEEN KOULUT	-	-	-	11,6	11,4	11,7	10,5	10,0	10,0	65,6	10,8	11,4	12,3	34,4	1008
124 YLÄASTEEN KOULUT	19650	80	277	2273	2218	2273	2110	1929	1905	12708	2074	2159	2352	6585	19293
13 ERITYISKOULUT	12788	80	-	2273	2218	2273	2110	1929	1905	12708	-	-	-	-	12708
131 KULUVAMMAISTEN KOULUT	6862	-	277	-	-	-	-	-	-	-	2074	2159	2352	6585	6585
132 APUKOULUT	318	2	3	18	23	30	31	40	41	183	28	56	46	130	313
133 APUKOULUT	13	2	-	1	-	2	2	1	2	6	2	1	-	3	11
134 APUKOULUT	305	-	3	17	23	28	29	39	39	175	26	55	46	127	302
17 MUUT KOULUT	545	-	-	54	60	53	46	44	65	322	66	79	78	223	545
171 HARJITTELUKOULUT	545	-	-	54	60	53	46	44	65	322	66	79	78	223	545
KUULEJAIN LÄÄNI	30218	155	363	3506	3577	3341	3091	2961	3018	19494	3202	3477	3527	10206	25700
12 PERUSKOULUT	29778	152	359	3476	3544	3307	3046	2916	2962	15251	3151	3416	3449	10016	29267
123 ALA-ASTEEN KOULUT	19403	152	-	3476	3544	3307	3046	2916	2962	15251	-	-	-	-	19251
124 YLÄASTEEN KOULUT	10375	-	359	-	-	-	-	-	-	-	3151	3416	3449	10016	10016
13 ERITYISKOULUT	440	3	4	30	33	34	45	45	56	243	51	61	78	190	433
131 KULUVAMMAISTEN KOULUT	26	3	-	5	3	3	3	2	1	17	-	3	3	6	23
132 APUKOULUT	35	-	4	3	1	2	4	6	5	21	5	-	5	10	31
133 APUKOULUT	357	-	-	20	27	27	34	34	47	189	44	56	68	168	357
134 SAIKAALAKOULUT	22	-	-	2	2	2	4	3	3	16	2	2	2	6	22

TILASTOKESKUS / AINEISTO: KO16 KAIKKI PERUSKOULUT

TAULU 3.(3) PERUSKOULUJEN OPPILAITCSTYYPIN JA VUOSILUKKAN MUKAAN LÄÄNEITTÄIN SYYSLUKUKAUDELLA 1984

OPPILOITCSTYYPPI	P E R U S K O U L U L U C K A T										YHT. 7-9	YHT. 1-9			
	1	2	3	4	5	6	1-6	7	8	9					
KESKI-SUOMEN-LÄÄNI	29411	20	454	3454	3365	3327	3106	2891	3055	19198	3089	3290	3360	9739	28937
12 PERUSKOULUT	-	-	-	11,9	11,6	11,5	10,7	10,0	10,6	66,3	10,7	11,4	11,6	33,7	1008
123 ALA-ASTEEN KOULUT	28095	-	448	3355	3265	3195	2986	2750	2895	18450	2926	3101	3170	9197	27647
124 YLÄASTEEN KOULUT	18450	-	-	3355	3265	3195	2986	2750	2895	18450	-	-	-	-	18450
124 YLÄASTEEN KOULUT	9845	-	448	-	-	-	-	-	-	-	2926	3101	3170	9197	9197
13 ERITYISKOULUT	705	20	6	36	41	66	58	73	88	362	87	115	115	317	675
131 KUULOVAMMAISIEN KOULUT	131	13	-	15	8	11	7	17	12	70	9	23	16	48	118
132 NÄKÖVAMMAISIEN KOULUT	54	7	-	5	3	7	4	3	1	23	7	6	11	24	47
134 APUKOULUT	370	-	6	8	22	25	38	37	54	188	49	73	54	176	364
136 SAIRAALAKOULUT	44	-	-	5	5	4	-	5	9	28	9	2	5	16	44
135 MUUT ERITYISKOULUT	106	-	-	3	3	15	9	11	12	53	13	11	29	53	106
17 MUUT KOULUT	611	-	-	63	59	62	62	68	72	386	76	74	75	225	611
171 HAKJITTELUKOULUT	611	-	-	63	59	62	62	68	72	386	76	74	75	225	611
VAASÄN-LÄÄNI	55756	6	338	6507	6450	6360	6061	5571	5743	36692	6091	6218	6411	18720	55412
12 PERUSKOULUT	54716	1	337	6445	6368	6259	5953	5453	5608	36086	5963	6091	6238	18292	54378
123 ALA-ASTEEN KOULUT	36089	1	-	6445	6368	6255	5953	5453	5608	36086	1	1	-	2	36088
124 YLÄASTEEN KOULUT	18627	-	337	-	-	-	-	-	-	-	5962	6090	6238	18290	18290
13 ERITYISKOULUT	554	5	1	20	44	50	59	60	75	308	62	76	102	240	548
131 KUULOVAMMAISIEN KOULUT	27	5	-	3	2	1	2	2	4	14	-	4	4	8	22
134 APUKOULUT	498	-	1	14	40	48	54	56	66	278	60	67	92	219	497
136 SAIRAALAKOULUT	6	-	-	1	1	1	-	-	1	4	1	-	1	2	6
135 MUUT ERITYISKOULUT	23	-	-	2	1	1	3	2	4	12	1	5	5	11	23
17 MUUT KOULUT	486	-	-	42	38	51	49	58	60	298	66	51	71	188	486
171 HAKJITTELUKOULUT	486	-	-	42	38	51	49	58	60	298	66	51	71	188	486

1
2
1

TILASTOKESKUS / AINEISTO: K016 KAIKKI PERUSKOULUT

TAULU 3.(3) PERUSKOULUJEN OPPILASMÄÄRÄ OPPILAITUSTYYPIN JA VUOSILUOKAN MUKAAN LÄÄNITÄIN SYYSLUKUKAUDELLA 1984

OPPILOITUSTYYPPI	P E R U S K O U L U L U K K A T										YHT.	YHT.	YHT.	
	1	2	3	4	5	6	1-6	7	8	9				7-9
OPPILAITUSTYYPPI KAIKKIAAN LUKKAT	67	408	6854	6978	6652	6418	5679	5926	38507	6055	6233	6296	18584	57091
8	-	-	12,0	12,2	11,7	11,2	9,9	10,4	67,4	10,6	10,9	11,0	32,6	100%
9	57566	60	6706	6801	6477	6208	5481	5705	37378	5830	6001	6035	17866	55244
12 PERUSKOULUT	60	404	6706	6601	6477	6208	5481	5705	37378	-	-	-	-	37378
123 ALA-ASTEEN KOULUT	60	-	6706	6601	6477	6208	5481	5705	37378	-	-	-	-	37378
124 YLÄASTEEN KOULUT	-	404	-	-	-	-	-	-	-	5830	6001	6035	17866	17866
13 ERITYISKOULUT	7	4	44	60	76	96	95	100	471	114	124	150	388	859
131 KOULUVAMMAISTEN KOULUT	7	-	3	3	4	4	5	4	23	-	12	6	18	41
133 LIIKUNTAVAMMAISTEN KOULUT	-	4	7	5	6	7	3	2	30	8	5	3	16	46
134 APUKOULUT	-	-	25	41	59	68	67	64	324	101	95	128	324	648
136 SAIRAALAKOULUT	-	-	7	7	3	6	3	2	28	4	7	6	17	45
139 MUUT ERITYISKOULUT	-	-	2	4	4	11	17	28	66	1	5	7	13	79
16 OPPIKOULUT	-	-	-	-	-	-	-	-	-	-	-	-	-	-
166 OPPIKOULUT, JOISSA PERUSKOULUA KORVAAVA KOULUAESTE	103	-	9	12	3	4	7	15	50	14	15	24	53	103
17 MUUT KOULUT	885	-	95	105	96	110	96	106	608	97	93	87	277	885
171 PARJUTTELUKOULUT	885	-	95	105	96	110	96	106	608	97	93	87	277	885
LÄÄN-LÄÄN	4	255	2923	2922	2866	2724	2517	2708	16660	2717	2924	3018	8659	25319
8	-	-	11,5	11,5	11,3	10,8	9,9	10,7	65,8	10,7	11,5	11,9	34,2	100%
12 PERUSKOULUT	2	253	2866	2866	2788	2668	2451	2637	16276	2688	2866	2967	8521	24797
123 ALA-ASTEEN KOULUT	2	-	2866	2866	2788	2668	2451	2637	16276	-	-	-	-	16276
124 YLÄASTEEN KOULUT	-	253	-	-	-	-	-	-	-	2688	2866	2967	8521	8521
13 ERITYISKOULUT	2	6	16	21	22	25	15	32	131	29	58	51	138	269
131 KOULUVAMMAISTEN KOULUT	1	-	1	-	2	1	-	4	8	-	1	3	4	12
134 APUKOULUT	1	6	15	21	20	24	15	28	123	29	57	48	134	257
17 MUUT KOULUT	253	-	41	35	56	31	51	39	253	-	-	-	-	253
171 PARJUTTELUKOULUT	253	-	41	35	56	31	51	39	253	-	-	-	-	253

TILASTOKESKUS / AINEISTO: K016 RUOTSINKIELISET PERUSKOULUT

TAULU 3B.(3) PERUSKOULUJEN OPPILASHÄÄRÄ OPPILAITOSTYYPIN JA VUOSILUOKAN MUKAAN SYYSLUOKAUDELLA 1984

OPPILAITOSTYYPPI	P E R U S K O U L U L U O K A T										YHT. 1-6	7	8	9	YHT. 7-9	YHT. 1-9
	1	2	3	4	5	6										
K O K O M A A	32157	40	7	3575	3621	3617	3526	3269	3535	21143	3583	3662	3722	10967	32110	
12 PERUSKOULUT	30589	17	7	3461	3500	3480	3384	3095	3339	20259	3375	3452	3479	10306	30565	
123 ALA-ASTEEN KOULUT	20328	17	-	3461	3499	3480	3381	3092	3339	20252	28	24	7	59	20311	
124 YLAASTEEN KOULUT	10261	-	7	-	1	-	3	3	-	7	3347	3428	3472	10247	10254	
13 ERITYISKOULUT	298	2	-	14	19	31	39	22	37	162	37	43	54	134	296	
131 KUULOVAMMAISTEN KOULUT	23	-	-	6	5	4	3	1	1	20	1	-	2	3	23	
132 NAKOVAMMAISTEN KOULUT	15	2	-	-	-	2	3	1	2	8	5	-	-	5	13	
134 APUKOULUT	239	-	-	6	12	24	30	20	31	123	31	38	47	116	239	
136 SAIRAALAKOULUT	12	-	-	2	2	1	3	-	2	10	-	1	1	2	12	
139 MUUT ERITYISKOULUT	9	-	-	-	-	-	-	-	1	1	-	4	4	8	9	
16 OPPIKOULUT	481	-	-	30	32	26	26	61	68	243	67	83	88	238	481	
166 OPPIKOULUT, JOISSA PERUS- KOULUA KORVAAVA KOULUAESTE	789	21	-	70	70	80	77	91	91	479	104	84	101	289	768	
17 MUUT KOULUT	486	-	-	42	38	51	49	58	60	298	66	51	71	188	486	
171 HARJOITTELUKOULUT	303	21	-	28	32	29	28	33	31	181	38	33	30	101	282	
179 MUUT KOULUT																

TILASTOKESKUS / AINEISTO: KO16 KAIKKI PERUSKOULUT

TAULU 4. (4) PERUSKOULUJEN OPPILAAT VUOSILUOKAN JA LUOKKATYYPIN SEKÄ SUKUPUOLEN MUKAAN SYYSLUOKAUADELLA 1984

L U O K K A T Y Y P P I

V U O S I L U O K K A	KAIKKIAAN		TAVALLISET LUOKAT		ERITYISLUOKAT		APUKOULULUOKAT		TARKKAILULUOKAT		MUUT ERITYISLUOKAT		YHTEENSÄ	
	YH-TEENSÄ	TYTTÖJÄ	YH-TEENSÄ	TYTTÖJÄ	YH-TEENSÄ	TYTTÖJÄ	YH-TEENSÄ	TYTTÖJÄ	YH-TEENSÄ	TYTTÖJÄ	YH-TEENSÄ	TYTTÖJÄ	YH-TEENSÄ	TYTTÖJÄ

KOKO MAA

1	65803	32039	65289	31851	250	95	61	4	203	89	514	188
2	66320	32409	65538	32157	481	184	131	12	170	56	782	252
3	64785	31466	63826	31157	575	224	199	19	185	66	959	309
4	61679	30238	60658	29950	601	214	244	15	176	59	1021	288
5	56288	27281	55086	26941	723	261	270	16	209	63	1202	340
6	58708	28426	57307	28019	859	314	301	21	241	72	1401	407
YHTEENSÄ 1-6	373583	181859	367704	180075	3489	1292	1206	87	1184	405	5879	1784
7	61114	30023	59685	29592	911	329	347	37	171	65	1429	431
8	63679	31085	61824	30537	1145	394	463	66	247	88	1855	548
9	65381	31946	63238	31307	1129	376	731	145	283	118	2143	639
YHTEENSÄ 7-9	190174	93054	184747	91436	3185	1099	1541	248	701	271	5427	1618
YHTEENSÄ 1-9	563757	274913	552451	271511	6674	2391	2747	335	1885	676	11306	3402
TYTTÖJEN OSUUS %	100.0	48.8	98.0	49.1	1.2	35.8	0.5	12.2	0.3	35.9	2.0	30.1
ESILUOKAT	830	403										
LISÄLUOKAT	4966	2526										
KAIKKIAAN	569553	277842										

TIILASTOKESKUS / AINEISTO: KO16 KAIKKI PERUSKOULUT

TAULU 5.(5) PERUSKOULUJEN ERILLIS- JA YHDYSLUOKAT SEKÄ NIIDEN OPPILASHÄKÄT LUOKKATYYPIN MUKAAN SYYSLUKUKAUDELLA 1984

LUOKKATYYPPI	Y H T E E N S Ä		E R I L L I S L U O K A T		Y H D Y S L U O K A T		KESKIM. LUOKKAA KOHTI
	LUOKKIA	OPPILAITA YHTEENSÄ	LUOKKIA	OPPILAITA YHTEENSÄ	LUOKKIA	OPPILAITA YHTEENSÄ	
K _ C _ K _ O _ _ _ M _ A _ A							
T A V A L L I S E T L U O K A T							
PERUSKOULULUOKAT	25486	552364	18813	466731	6673	85633	12,8
ESILUOKAT	34	695	34	655	-	-	-
LISÄLUOKAT	228	4505	228	4905	-	-	-
PERUSKOULU- JA ESILUOKKIEN YHDISTELMÄT	17	138	-	-	17	138	8,1
Y H T E E N S Ä	25765	558102	19075	472331	6650	85771	12,8
Σ	1002	1002	74,0	84,6	26,0	15,4	
E R I T Y I S L U O K A T							
PERUSKOULULUOKAT	1493	11156	437	3394	1056	7762	7,4
APUKOULULUOKAT	769	6537	161	1572	608	4965	8,2
TARKKAILULUOKAT	444	2827	173	1188	271	1639	6,0
VAJAALIIKKEISTEN LUOKAT	109	791	44	315	65	476	7,3
KUULOVAMMAISTEN LUOKAT	89	548	24	133	65	415	6,4
NAKOVAMMAISTEN LUOKAT	13	65	6	32	7	33	4,7
MUUT ERITYISLUOKAT	69	388	29	154	40	234	5,8
ESILUOKAT	13	57	6	27	7	30	4,3
VAJAALIIKKEISTEN LUOKAT	1	5	1	5	-	-	-
KUULOVAMMAISTEN LUOKAT	9	43	4	20	5	23	4,6
NAKOVAMMAISTEN LUOKAT	3	9	1	2	2	7	3,5
LISÄLUOKAT	6	27	6	27	-	-	-
APUKOULULUOKAT	3	13	3	13	-	-	-
KUULOVAMMAISTEN LUOKAT	3	14	3	14	-	-	-
PERUSKOULU- JA ESILUOKKIEN YHDISTELMÄT	11	53	-	-	11	53	4,8
APUKOULULUOKAT	1	5	-	-	1	5	5,0
KUULOVAMMAISTEN LUOKAT	9	43	-	-	9	43	4,8
MUUT ERITYISLUOKAT	1	5	-	-	1	5	5,0
PERUSKOULU- JA LISÄLUOKKIEN YHDISTELMÄT	17	158	-	-	17	158	9,3
APUKOULULUOKAT	15	143	-	-	15	143	9,5
KUULOVAMMAISTEN LUOKAT	2	15	-	-	2	15	7,5

TILASTOKESKUS / AINEISTO: KD16 KAIKKI PERUSKOLUT

TAULU 5.(5) PERUSKOULUJEN ERILLIS- JA YHDYSLUOKAT SEKÄ NIIDEN OPPILASMÄÄRÄT LUOKKATYYPIN MUKAAN SIYSLUKKAUDELTA 1984

LUOKKATYYPPI	Y H T E E N S Ä		E R I L L I S L U O K K A T		Y H D Y S L U O K K A T		KESKIM- LUOKKAA KOHTI
	LUOKKIA	OPPILAITA YHTEENSÄ	LUOKKIA	OPPILAITA YHTEENSÄ	LUOKKIA	OPPILAITA YHTEENSÄ	
Y H T E E N S Ä	1540	11451	449	3448	1091	6003	7,3
Σ	100%	100%	29,2	30,1	70,8	69,9	
K A I K K I L U O K K A T	Y H T E E N S Ä	27305	19524	475779	7781	93774	12,1
Σ	100%	100%	71,5	83,5	28,5	16,5	

TAULU 6. PERUSKOULUJEN OPETTAJAT PÄTEVYYDEN MUKAAN LÄÄNEITTÄIN LUKUVUONNA 1984/85

Lääni	Ala-aste		Yläaste		Erityisopetus		Kaikkiaan	
	Yh- teensä	Epä- päte- viä %	Yh- teensä	Epä- päte- viä %	Yh- teensä	Epä- päte- viä %	Yh- teensä	Epä- päte- viä %
Kaikkiaan								
KOKO MAA	20 074	2,6	12 522	3,2	2 831	15,1	35 427	3,8
Uudenmaan	3 903	5,7	2 689	2,6	661	23,3	7 253	6,2
Turun ja Porin	2 776	1,5	1 678	3,3	408	17,2	4 862	3,5
Ahvenanmaa	103	5,8	81	23,5	15	40,0	199	15,6
Hämeen	2 492	2,4	1 638	2,2	349	14,6	4 479	3,3
Kymen	1 317	2,1	880	4,3	186	14,0	2 383	3,8
Mikkelin	957	1,3	546	1,8	126	11,1	1 629	2,2
Pohjois-Karjalan	855	0,4	490	3,3	98	1,0	1 443	1,4
Kuopion	1 163	1,2	685	1,8	143	6,3	1 991	1,8
Keski-Suomen	1 082	1,4	665	1,2	221	5,0	1 968	1,7
Vaasan	2 067	3,0	1 178	5,1	221	17,2	3 466	4,6
Oulun	2 252	1,6	1 269	2,7	277	12,3	3 798	2,7
Lapin	1 107	1,8	723	4,8	126	10,3	1 956	3,5
Suomenkielinen opetus								
KOKO MAA	18 910	2,2	11 816	2,6	2 678	14,5	33 404	3,3
Uudenmaan	3 414	4,3	2 403	1,6	595	21,2	6 412	4,9
Turun ja Porin	2 673	1,4	1 621	2,8	394	16,8	4 688	3,2
Hämeen	2 488	2,4	1 633	2,1	349	14,6	4 470	3,3
Kymen	1 309	1,8	877	4,3	186	14,0	2 372	3,7
Mikkelin	957	1,3	546	1,8	126	11,1	1 629	2,2
Pohjois-Karjalan	855	0,4	490	3,3	98	1,0	1 443	1,4
Kuopion	1 161	1,2	685	1,8	143	6,3	1 989	1,8
Keski-Suomen	1 082	1,4	665	1,2	221	5,0	1 968	1,7
Vaasan	1 615	3,5	904	3,1	163	22,1	2 682	4,5
Oulun	2 249	1,5	1 269	2,7	277	12,3	3 795	2,7
Lapin	1 107	1,8	723	4,8	126	10,3	1 956	3,5
Ruotsinkielinen opetus								
KOKO MAA	1 164	8,3	706	13,2	153	26,1	2 023	11,4
Uudenmaan	489	15,3	286	11,2	66	42,4	841	16,1
Turun ja Porin	103	5,8	57	15,8	14	28,6	174	10,9
Ahvenanmaa	103	5,8	81	23,5	15	40,0	199	15,6
Hämeen	4	-	5	20,0	-	-	9	11,1
Kymen	8	37,5	3	-	-	-	11	27,3
Kuopion	2	-	-	-	-	-	2	-
Vaasan	452	1,1	274	11,7	58	3,4	784	5,0
Oulun	3	66,7	-	-	-	-	3	66,7

TILASTOKESKUS / AINEISTO: KO15 PERUSKOULUT, KAIKKI

TAULU 7. PERUSKOULUJEN KIELIVALINNAT LUOKITTAIN SYYSLUKUKAUDELLA 1984

K.O.K.O. M.A.A	LUOKKA-ASTE									YHTEENSÄ	JOISTA VAPAUTETTU
	3	4	5	6	7	8	9				
I VIERAS KIELI YHTEENSÄ	64311	61485	56147	58494	60794	63304	65010	429545	1031		
ENGLANTI	55795	52677	48198	50619	52532	55250	57013	372084	973		
RUOTSI	4535	4663	4168	3929	4029	3658	3530	28512	31		
SUOMI	3128	3114	2897	3060	3153	3201	3277	21830	18		
RANSKA	217	250	178	174	203	149	204	1375	-		
SAKSA	394	505	477	478	583	715	649	3801	2		
VENÄJÄ	242	276	229	234	294	331	337	1943	7		
II VIERAS KIELI YHTEENSÄ	-	-	-	-	59775	62199	63858	185832	494		
RUOTSI	-	-	-	-	52389	55016	56756	164161	423		
SUOMI	-	-	-	-	419	433	407	1259	5		
ENGLANTI	-	-	-	-	6967	6750	6695	20412	66		
VALINNAINEN KIELI	-	-	-	-	-	20894	21247	42141	-		
ENGLANTI	-	-	-	-	-	810	799	1609	-		
RANSKA	-	-	-	-	-	4064	3989	8053	-		
SAKSA	-	-	-	-	-	14563	14682	29245	-		
VENÄJÄ	-	-	-	-	-	1249	1576	2825	-		
LATINA	-	-	-	-	-	173	166	339	-		
SAAME	-	-	-	-	-	35	35	70	-		
VAPAAEHTOINEN KIELI YHTEENSÄ	-	-	3062	3465	-	-	-	6526	-		
SUOMI(RUOTS.KOULUT)	-	-	202	444	-	-	-	646	-		
ENGLANTI(RUOTS.KOULUT)	-	-	2860	3021	-	-	-	5880	-		
I VIERAS KIELI YHTEENSÄ	100,0	100,0	100,0	100,0	100,0	100,0	100,0	100,0	100,0		
ENGLANTI	86,8	85,7	85,8	86,5	86,4	87,3	87,7	86,6	94,4		
RUOTSI	7,1	7,6	7,4	6,7	6,6	5,8	5,4	6,6	3,0		
SUOMI	4,9	5,1	5,2	5,2	5,2	5,1	5,0	5,1	1,7		
RANSKA	0,3	0,4	0,3	0,3	0,3	0,2	0,3	0,3	-		
SAKSA	0,6	0,8	0,8	0,8	1,0	1,1	1,0	0,9	0,2		
VENÄJÄ	0,4	0,4	0,4	0,4	0,5	0,5	0,5	0,5	0,7		
II KIELI YHTEENSÄ	-	-	-	-	100,0	100,0	100,0	100,0	100,0		
RUOTSI	-	-	-	-	87,6	88,5	88,9	88,3	85,6		
SUOMI	-	-	-	-	0,7	0,7	0,6	0,7	1,0		
ENGLANTI	-	-	-	-	11,7	10,9	10,5	11,0	13,4		
VALINNAINEN KIELI	-	-	-	-	-	100,0	100,0	100,0	-		
ENGLANTI	-	-	-	-	-	3,9	3,8	3,8	-		
RANSKA	-	-	-	-	-	19,5	18,8	19,1	-		
SAKSA	-	-	-	-	-	69,7	69,1	69,4	-		
VENÄJÄ	-	-	-	-	-	6,0	7,4	6,7	-		
LATINA	-	-	-	-	-	0,8	0,8	0,8	-		
SAAME	-	-	-	-	-	0,2	0,2	0,2	-		
VAPAAEHTOINEN KIELI YHTEENSÄ	-	-	100,0	100,0	-	-	-	100,0	-		
SUOMI(RUOTS.KOULUT)	-	-	6,6	12,8	-	-	-	9,9	-		
ENGLANTI(RUOTS.KOULUT)	-	-	93,4	87,2	-	-	-	90,1	-		

x

TAULU 8. PERUSKOULUJEN KIELIVALINNAT LÄÄNEITTÄIN SYYSLUKUKAUDELLA 1984

Lääni	Englanti	Ruotsi	Suomi	Ranska	Saksa	Venäjä	Latina ¹⁾	Saame ²⁾	Yhteensä
I vieras kieli (luokat 3-9)									
KOKO MAA	372 084	28 512	21 830	1 375	3 801	1 943	.	.	429 545
Uudenmaan	66 245	15 581	10 528	1 164	2 090	1 121	.	.	96 729
Turun ja Porin	54 650	4 074	1 749	89	248	162	.	.	60 972
Ahvenanmaa	2 153	-	-	-	-	-	.	.	2 153
Hämeen	55 236	1 739	-	112	761	421	.	.	58 269
Kymen	28 386	568	-	-	157	12	.	.	29 123
Mikkelin	17 903	45	-	-	128	-	.	.	18 076
Pohjois-Karjalan	15 510	1	-	-	-	3	.	.	15 514
Kuopion	22 473	33	-	-	44	46	.	.	22 596
Keski-Suomen	19 673	1 121	-	4	144	31	.	.	20 973
Vaasan	27 890	4 981	9 552	-	-	39	.	.	42 462
Oulun	42 640	236	-	6	229	108	.	.	43 219
Lapin	19 326	133	-	-	-	-	.	.	19 459
II vieras kieli (luokat 7-9)									
KOKO MAA	20 412	164 161	1 259	185 832
Uudenmaan	10 312	30 448	58	40 818
Turun ja Porin	2 159	23 994	140	26 293
Ahvenanmaa	-	-	873	873
Hämeen	815	24 642	71	25 528
Kymen	206	12 679	64	12 949
Mikkelin	24	7 986	-	8 010
Pohjois-Karjalan	1	6 856	-	6 857
Kuopion	6	10 029	-	10 035
Keski-Suomen	467	8 614	-	9 081
Vaasan	6 341	12 174	-	18 515
Oulun	65	18 198	53	18 316
Lapin	16	8 541	-	8 557
Valinnainen kieli (luokat 8-9)									
KOKO MAA	1 609	.	.	8 053	29 245	2 825	339	70	42 141
Uudenmaan	984	.	.	3 428	6 532	534	134	.	11 612
Turun ja Porin	141	.	.	1 083	4 220	483	10	.	5 937
Ahvenanmaa	-	.	.	40	160	-	-	.	200
Hämeen	272	.	.	1 017	4 073	468	145	.	5 975
Kymen	39	.	.	336	2 102	210	-	.	2 687
Mikkelin	23	.	.	210	1 323	172	-	.	1 728
Pohjois-Karjalan	-	.	.	220	987	158	-	.	1 365
Kuopion	34	.	.	400	1 520	82	37	.	2 073
Keski-Suomen	43	.	.	328	1 344	196	-	.	1 911
Vaasan	-	.	.	409	3 109	134	-	.	3 652
Oulun	73	.	.	409	2 589	229	13	.	3 313
Lapin	-	.	.	173	1 286	159	-	70	1 688

- 1) Valinnainen latinan kieli aloitetaan 7. luokalta
 2) Saamen kielen erityiskurssi

JATKUU

TAULU 8 PERUSKOULUJEN KIELIVALINNAT PROSENTTEINA LÄXNEITTÄIN SYYSLUKUKAUDELLA 1984

Lääni	Englanti	Ruotsi	Suomi	Ranska	Saksa	Venäjä	Latina ¹⁾	Saame ²⁾	Yhteensä
I vieras kieli (luokat 3-9)									
KOKO MAA	86,6	6,6	5,1	0,3	0,9	0,5	.	.	100,0
Uudenmaan	68,4	16,1	10,9	1,2	2,2	1,2	.	.	100,0
Turun ja Porin	89,6	6,7	2,9	0,1	0,4	0,3	.	.	100,0
Ahvenanmaa	100,0	-	-	-	-	-	.	.	100,0
Hämeen	94,8	3,0	-	0,2	1,3	0,7	.	.	100,0
Kymen	97,5	2,0	-	-	0,5	0,0	.	.	100,0
Mikkelin	99,1	0,2	-	-	0,7	-	.	.	100,0
Pohjois-Karjalan	100,0	0,0	-	-	-	0,0	.	.	100,0
Kuopion	99,5	0,1	-	-	0,2	0,2	.	.	100,0
Keski-Suomen	93,9	5,3	-	0,0	0,7	0,1	.	.	100,0
Vaasan	65,7	11,7	22,5	.	-	0,1	.	.	100,0
Oulun	98,8	0,5	-	0,0	0,5	0,2	.	.	100,0
Lapin	99,3	0,7	-	-	-	-	.	.	100,0
II vieras kieli (luokat 7-9)									
KOKO MAA	11,0	88,3	0,7	100,0
Uudenmaan	25,3	74,6	0,1	100,0
Turun ja Porin	8,2	91,3	0,5	100,0
Ahvenanmaa	.	.	100,0	100,0
Hämeen	3,2	96,5	0,3	100,0
Kymen	1,6	97,9	0,5	100,0
Mikkelin	0,3	99,7	100,0
Pohjois-Karjalan	0,0	100,0	100,0
Kuopion	0,1	99,9	100,0
Keski-Suomen	5,1	94,9	100,0
Vaasan	34,2	65,8	100,0
Oulun	0,4	99,3	0,3	100,0
Lapin	0,2	99,8	100,0
Valinnainen kieli (luokat 8-9)									
KOKO MAA	3,8	.	.	19,1	69,4	6,7	0,8	0,2	100,0
Uudenmaan	8,5	.	.	29,5	56,2	4,6	1,2	.	100,0
Turun ja Porin	2,4	.	.	18,2	71,1	8,1	0,2	.	100,0
Ahvenanmaa	-	.	.	20,0	80,0	-	-	.	100,0
Hämeen	4,6	.	.	17,0	68,2	7,8	2,4	.	100,0
Kymen	1,5	.	.	12,5	78,2	7,8	-	.	100,0
Mikkelin	1,3	.	.	12,2	76,5	10,0	-	.	100,0
Pohjois-Karjalan	-	.	.	16,1	72,3	11,6	-	.	100,0
Kuopion	1,6	.	.	19,3	73,3	4,0	1,8	.	100,0
Keski-Suomen	2,3	.	.	17,2	70,2	10,3	-	.	100,0
Vaasan	-	.	.	11,2	85,1	3,7	-	.	100,0
Oulun	2,2	.	.	12,3	78,2	6,9	0,4	.	100,0
Lapin	-	.	.	10,2	76,3	9,4	-	4,1	100,0

1) Valinnainen latinan kieli aloitetaan 7. luokalta

2) Saamen kielen erityiskurssi

TAULU 10. PERUSKOULUSSA LUOKALLE JÄÄNEET LUOKITTAIN JA LÄÄNEITTÄIN KEVÄTLUKUKAUDEN 1984 PÄÄTTYESSÄ

	Luokka-aste									Yht.	Ala-aste yht.	Ylä-aste yht.
	1	2	3	4	5	6	7	8	9			
Oppilaita 31.5.	65 965	64 401	61 317	55 791	58 185	60 359	62 971	64 526	69 614	563 129	366 018	197 111
Tyttyjä	32 209	31 253	30 019	27 151	28 166	29 651	30 773	31 507	34 141	274 870	178 449	96 421
Poikia	33 756	33 148	31 298	28 640	30 019	30 708	32 198	33 019	35 473	288 259	187 569	100 690
Luokalle jäi	654	467	259	151	145	100	285	449	860	3 370	1 776	1 594
Tyttyjä	217	138	74	36	34	30	90	147	338	1 104	529	575
Poikia	437	329	185	115	111	70	195	302	522	2 266	1 247	1 019

LUOKALLEJÄÄMISPROSENTIT (%)

Yhteensä	1,0	0,7	0,4	0,3	0,2	0,2	0,5	0,7	1,2	0,6	0,5	0,8
Tyttyjä	0,7	0,4	0,2	0,1	0,1	0,1	0,3	0,5	1,0	0,4	0,3	0,6
Poikia	0,3	1,0	0,6	0,4	0,4	0,2	0,6	0,9	1,5	0,8	0,7	1,0

Lääneittäin

Uudenmaan	1,0	0,9	0,5	0,4	0,4	0,2	0,8	1,1	2,1	0,8	0,6	1,3
Turun ja Porin	1,2	0,6	0,7	0,3	0,3	0,1	0,4	0,4	1,2	0,6	0,5	0,7
Ahvenanmaa	-	-	-	-	-	-	-	-	-	-	-	-
Hämeen	1,1	0,8	0,6	0,3	0,3	0,3	0,4	0,8	1,5	0,7	0,6	0,9
Kymen	1,2	1,4	0,6	0,2	0,4	0,3	0,9	1,3	1,4	0,9	0,7	1,2
Mikkelin	0,8	0,6	0,3	0,1	0,0	0,2	0,5	0,7	0,7	0,5	0,3	0,6
Pohjois-Karjalan	1,0	0,8	0,2	0,2	0,0	0,0	0,3	0,4	0,8	0,5	0,4	0,6
Kuopion	1,1	0,6	0,3	0,2	0,3	0,1	0,3	0,4	1,3	0,5	0,4	0,7
Keski-Suomen	0,9	0,5	0,3	0,5	0,2	0,2	0,2	0,4	0,8	0,5	0,4	0,5
Vaasan	0,6	0,4	0,1	0,2	0,1	0,1	0,1	0,4	0,5	0,3	0,2	0,3
Oulun	1,1	0,8	0,3	0,1	0,1	0,1	0,3	0,4	0,6	0,4	0,4	0,5
Lapin	0,6	0,4	0,1	0,2	0,2	0,0	0,2	0,5	0,8	0,3	0,3	0,5

TAULU 11. PERUSKOULUSTA LUKUVUONNA 1983/84 PÄÄSTÖTODISTUKSEN SAANEET LÄÄNEITTÄIN

Lääni	Peruskoulun 9. luokan oppimäärä			
	Yhteensä	Näistä: Lukioon oikeuttava oppimäärä		Muut suoritus-
		Yhteensä	%	
KOKO MAA	69 099	47 301	68,5	21 798
Uudenmaan	14 990	11 103	74,1	3 887
Turun ja Porin	9 939	6 708	67,5	3 231
Ahvenanmaa	343	237	69,1	106
Hämeen	9 384	6 331	67,5	3 053
Kymen	4 834	3 159	65,4	1 675
Mikkelin	3 083	2 128	69,0	955
Pohjois-Karjalan	2 628	1 765	67,2	863
Kuopion	3 686	2 552	69,2	1 134
Keski-Suomen	3 687	2 494	67,6	1 193
Vaasan	6 551	4 309	65,8	2 242
Oulun	6 739	4 744	70,4	1 995
Lapin	3 235	1 771	54,7	1 464

TK000A - 001

ARKISTO

A 2