



**Tilastokeskus
Statistikcentralen
Central Statistical Office of Finland**

1984

Tiedustelut - Förfrågningar

Päiväys - Datum

Sarja ja nro - Serie och nr

Jouko Suomalainen
Ritva Strandberg
Puh. (90) 58001

10.5.1984

KO 1984:5

KOULUTUS JA TUTKIMUS
UTBILDNING OCH FORSKNING

PERUSKOULUT 1983

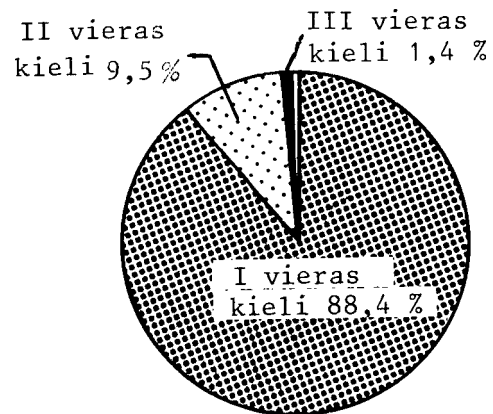
Syyslukukauden 1983 alkaessa oli toiminnassa 4851 peruskoulua ja niissä oli oppilaita 574 000. Kouluja oli 14 vähemmän ja oppilaita prosentti vähemmän kuin vuotta aiemmin. Ensiluokkalaisia oli 66 600. Koulunkäynnin aloitti 1 500 oppilasta enemmän kuin edellisenä syksynä. Peruskoulun neljäs luokka oli syksyllä 1983 pienin peruskoulua käyvä ikäluokka. Yhdeksännellä luokalla oppilaita oli 70 700.

Koko ikäluokka lukee englantia. Ensimmäisenä vieraana kielenä eli kolmannelta luokalta alkavana kielenä sitä opiskeli syksyllä 1983 yli 88 % peruskoulun yhdeksännen luokan oppilasmäärästä. Ruotsia, suomea, ranskaa, saksaa ja venäjää opiskeli ensimmäisenä vieraana kielenä yhteensä 12 %.

Toisena oppilaalle vieraana kielenä eli peruskoulun seitsemänneltä luokalta alkavana kielenä opiskeli ruotsia 90 %, suomea 0,5 % ja englantia 9,5 % yhdeksännen luokan oppilasmäärästä.

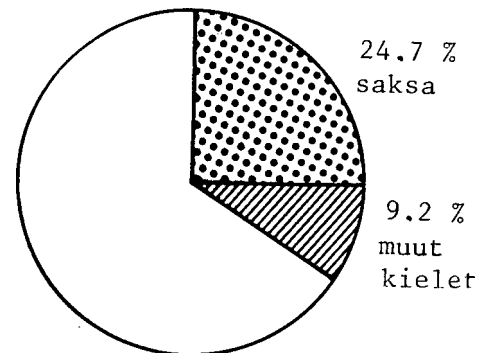
Kolmasosa yhdeksännen luokan oppilaita opiskeli kolmea vierasta kieltä. Suosituin peruskoulun kahdeksannelta luokalta alkavana valinnaisena kielenä oli saksa, jota opiskeli neljäsosa ikäluokasta. Yhteensä noin 9 % opiskeli englantia, ranskaa, venäjää ja latinaa.

Kuvio 1. Englannin kielen opiskelu 9. luokalla



Englantia opiskeli 99 %
9. luokan oppilasmäärästä

Kuvio 2. Valinnaisen eli III vieraan kielen opiskelu 9. luokalla



Kolmea vierasta kieltä opiskeli
kolmasosa 9. luokan oppilasmäärästä

PERUSKOULUT 1983

Aikaisemmat vastaavat julkaisut
KO 1983:2
KO 1982:11

SISÄLTÖ:

Tiivistelmä	1	Perusluokat	8
Aineisto	4	Opettajien luokkatuntikertymät	9
Tulokset		Opettajat	10
Koulut	5	Kielivalinnat	11
Oppilaat	7	Valinnaisaineet	12
		Päästötodistuksen saaneet ..	13
		Luokallejääneet ja kes-	
		keyttäneet	14

Taulut:

Koulut

1 Peruskoulut oppilaitostyyppin ja oppilasmäärällä mitatun koulun koon mukaan syyslukukaudella 1983	15	4 Peruskoulujen oppilaat vuosiluokan ja luokkatyyppin sekä sukupuolen mukaan syyslukukaudella 1983	22
2 Peruskoulut perusluokkien lukumäärällä mitatun koulun koon ja oppilaitostyyppin mukaan syyslukukaudella 1983 .	16		
2A Suomenkieliset peruskoulut perusluokkien lukumäärällä mitatun koulun koon ja oppilaitostyyppin mukaan syyslukukaudella 1983	17		
2 B Ruotsinkieliset peruskoulut perusluokkien lukumäärällä mitatun koulun koon ja oppilaitostyyppin mukaan syyslukukaudella 1983	18		

Luokat

5 Erillis- ja yhdysluokat sekä niiden oppilasmäärät luokkatyyppin mukaan syyslukukaudella 1983	23
6 Peruskoulujen erillisluokat ja niiden oppilasmäärät oppilaitostyyppin mukaan syyslukukaudella 1983	25
7 Peruskoulujen yhdysluokat ja niiden oppilasmäärät oppilaitostyyppin mukaan syyslukukaudella 1983	28

Oppilaat

3 Peruskoulujen oppilasmäärä oppilaitostyyppin ja vuosiluokan mukaan syyslukukaudella 1983	19
3A Suomenkielisten peruskoulujen oppilasmäärä oppilaitostyyppin ja vuosiluokan mukaan syyslukukaudella 1983	20
3B Ruotsinkielisten peruskoulujen oppilasmäärä oppilaitostyyppin ja vuosiluokan mukaan syyslukukaudella 1983	21

Luokkatuntikertymät ja opettajat

8 Peruskoulujen luokkatuntikertymät oppilaitostyyppin ja perusluokkien lukumäärällä mitatun koulun koon mukaan syyslukukaudella 1983	31
9 Peruskoulut, opettajanvirat, oppilasmäärät ja luokkatuntikertymät oppilaitostyyppin mukaan lääneittäin syyslukukaudella 1983	32
10 Peruskoulujen opettajat pätevyyden mukaan lääneittäin lukuvuonna 1983/84	34

Ainevalinnat

- 11 Peruskoulujen kielivalinnat luokittain syyslukukaudella 1983 35
- 12 Peruskoulujen kielivalinnat lääneittäin syyslukukaudella 1983 36
- 13 Valinnaisaineisiin osallistuneet peruskoulun yläasteen oppilaat syyslukukaudella 1983 38

Päästötodistukset

- 14 Peruskoulussa luokalle jääneet luokittain ja lääneittäin kevätlukukauden 1983 päättyessä 39
- 15 Peruskoulusta lukuvuonna 1983/84 päästötodistuksen saaneet lääneittäin 40

Julkaisemattomia tauluja Tilastokeskuksessa: (sulkeissa oleva numero tarkoittaa taulun arkistointinumeroa)

- Taulusta 1 osat: (1.2) Perusluokien lukumäärä ja (1.3) Oppilaiden lukumäärä
- Taulusta 2(2) ja 3(3) läänikohtaiset tiedot
- Tauluista 4(4), 5(5), 6(6.1, 6.2, 6.3), 7(7.1, 7.2, 7.3), 8(8) läänikohtaiset ja opetuskielen mukaiset tiedot
- Taulusta 9(9) opetuskielen mukaiset tiedot
- Taulu (10). Peruskoulujen perusluokat, luokkatuntikertymät ja oppilasmäärät oppilaitostyyppin mukaan kunnittain ja kouluittain syyslukukaudella 1983
- Taulu (11). Peruskoulujen perusluokat, luokkatuntikertymät ja oppilasmäärät oppilaitostyyppin ja koulun omistajan mukaan lääneittäin syyslukukaudella 1983

Tämä julkaisu sisältää peruskoulujen osalta pääasiassa samat tiedot kuin aiemmin vuosittain Suomen virallisen tilaston sarjassa julkaistu Yleissivistävät oppilaitokset -niminen vuositilasto. Yleissivistävät oppilaitokset ei ilmesty enää vuosittain, se julkaistaan seuraavan ker-

ran useampia lukuvuosia koskevana kokoomajulkaisuna.

Peruskoulujen ennakkotiedot syyslukukaudelta 1983 on julkaistu tilastotiedotuksessa: Peruskoulut kunnittain syyslukukaudella 1983, ennakkotietoja, KO 1983:20.

AINEISTO

Tilasto sisältää tietoja:

- kunnan peruskouluista
- muista peruskouluasteen kouluista
- kunnan, valtion ja yksityisistä erityiskouluista

Tilasto perustuu kahteen eri aineistoon seuraavasti:

- kouluja, luokkia, oppilasmääriä, luokkatuntikertymiä, opettajanvirkoja ja opettajia koskevat tiedot (taulut 1-10) perustuvat kouluhallituksen hallinnolliseen aineistoon, peruskoulujen vuositarkisteaineistoon.

- oppilaiden ainevalintatiedot sekä edellistä lukuvuotta koskevat tiedot: päästötodistuksen saaneet ja luokalle jääneet, (taulut 11-15) perustuvat Tilastokeskuksen kuntien kouluviranomaisilta ja kouluilta keräämiin tietoihin. Tiedot kerättiin lomakkeella: Peruskoulutilasto, lomake II.

Vuositarkisteaineiston tiedot samoin kuin Tilastokeskuksen omaan lomakietiedusteluun perustuvat oppilaiden ainevalintatiedot ovat samalta ajankohdalta eli syyslukukauden alkaessa vallinneen tilanteen mukaiset.

Aineistojen perusjoukot poikkeavat toisistaan siten, että vuositarkisteaineisto sisältää 11 sairaalakoulu (237 oppilasta). Nämä koulut eivät ole mukana Tilastokeskuksen aineistossa.

Luokitukset

Oppilaitostyyppi. Tilaston useissa tauluissa on käytetty Tilastokeskuksen vuosittain julkaiseman Oppilaitosluettelon mukaista koulujen luokittelua. Oppilaitostyyppin edessä esiintyvä numero (esim. 123 alasteen koulut) tarkoittaa oppilaitostyyppin koodinumeroa.

Luokkatyyppi. Luokkatyyppin mukaisissa tauluissa luokat on jaettu kahteen pääryhmään. Tavalliset luokat, erityisluokat. Erityisluokkia ovat:

- apukoululuokka
- tarkkailuluokka
- vaajaliikkeisten ja aivovaurio-lasten luokka
- kuulovammaisten luokka
- näkövammaisten luokka
- muu erityisluokka

Erityiskoulujen ja -luokkien oppilaisiin sisältyvät vain luokkamuotoisessa erityisopetuksessa olevat oppilaat.

Aluejaotus. Koko maa/lääni. Aluetilastoissa on lähtökohtana koulun sijaintikunta, ei oppilaan kotikunta.

Käsitteet

Erillisluokat, yhdysluokat

- Erillisluokilla ts. yhdistämättömillä perusluokilla tarkoitetaan luokkia, joihin kuuluu oppilaita yhdeltä vuosiluokalta.
- Yhdysluokilla ts. yhdistetyillä perusluokilla tarkoitetaan luokkia, joihin kuuluu oppilaita useammalta kuin yhdeltä vuosiluokalta.

Luokkatuntikertymä

Luokkatuntikertymällä tarkoitetaan opettajien viikottaisten luokkatuntien yhteismäärää syyslukukauden alkaessa. Luokkatuntien yhteismäärään eivät sisälly luokattoman erityisopetuksen eli klinikkaopetuksen tuntimäärät.

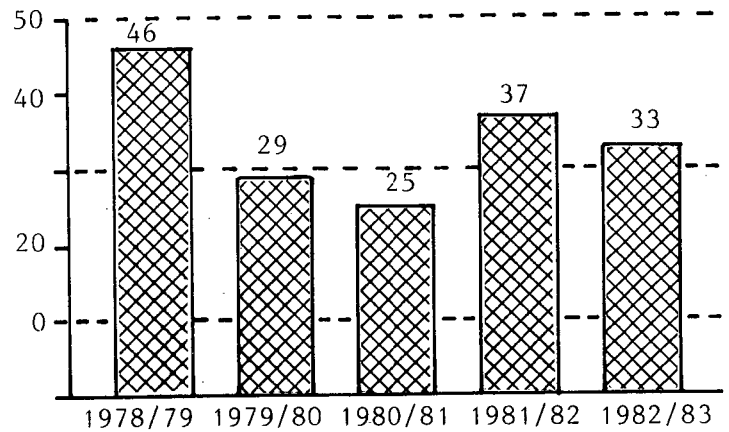
KOULUT

Lukuvuonna 1983/84 oli toiminnassa 4 851 peruskoulua. Kouluista oli opetuskieleltään suomenkielisiä 4 495, ruotsinkielisiä 354 ja vieraskielisiä 2.

Lukuvuoden 1982/83 päättyessä lakkautettiin 33 ala-asteen koulua. Samanaikaisesti perustettiin 13 ala-asteen koulua, 3 yläasteen koulua ja 1 erityiskoulu.

Lukuvuoden 1982/83 päättyessä lakkautettiin 33 ala-asteen koulua eli 4 koulua vähemmän kuin vuotta aikaisemmin.

Kuvio 3. Lakkautetut ala-asteen koulut lukuvuosina 1978/79 - 1982/83



Asetelma 1. Peruskoulut 1v. 1983/84

	Kouluja 1v. 1983/84	Muutos ed. lukuvuodesta
Ala-asteen koulut	3 894	- 19
Yläasteen koulut	599	+ 3
Muut koulut	358	+ 2
Yhteensä	4 851	- 14

Asetelma 2. Peruskoulujen keskimääräinen koko vuosina 1979-1983

Syyslukukausi	Oppilaita keskimäärin koulua kohti		
	Ala-asteen koulut	Yläasteen koulut	Erityiskoulut
1979	95,7	367,6	27,2
1980	91,8	360,5	27,8
1981	90,1	350,6	28,7
1982	90,8	335,7	28,1
1983	92,1	319,8	27,7

Asetelma 3. Lakkautetut ja uudet peruskoulut lukuvuosien 1982/83 ja 1983/84 vaihteessa

Lääni	1983											
	Ala-asteen koulut			Yläasteen koulut			Erityiskoulut			Yhteensä		
	Uusia	Lakkautettu	Muutos (+) tai (-)	Uusia	Lakkautettu	Muutos (+) tai (-)	Uusia	Lakkautettu	Muutos (+) tai (-)	Uusia	Lakkautettu	Muutos (+) tai (-)
Koko maa	13	33	- 20	3	-	+ 3	1	-	+ 1	17	33	- 16
Uudenmaan	5	2	+ 3	1	-	+ 1	-	-	-	6	2	+ 4
Turun-Porin	-	3	- 3	-	-	-	-	-	-	-	3	- 3
Ahvenanmaa	-	-	-	1	-	+ 1	-	-	-	1	-	+ 1
Hämeen	2	-	+ 2	1	-	+ 1	-	-	-	3	-	+ 3
Kymen	-	-	-	-	-	-	-	-	-	-	-	-
Mikkelin	1	3	- 2	-	-	-	-	-	-	1	3	- 2
Pohjois-Karjalan	-	-	-	-	-	-	-	-	-	-	-	-
Kuopion	-	1	- 1	-	-	-	-	-	-	-	1	- 1
Keski-Suomen	-	3	- 3	-	-	-	-	-	-	-	3	- 3
Vaasan	2	5	- 3	-	-	-	1	-	+ 1	3	5	- 2
Oulun	2	11	- 9	-	-	-	-	-	-	2	11	- 9
Lapin	1	5	- 4	-	-	-	-	-	-	1	5	- 4

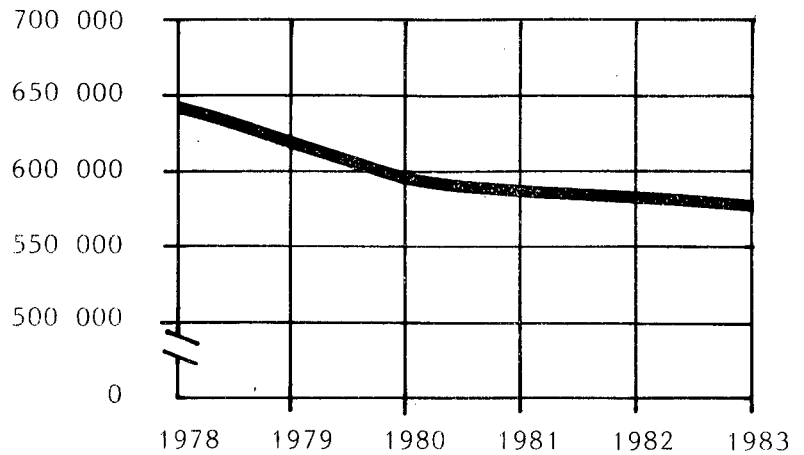
Asetelma 4. Peruskoulut lukuvuonna 1983/84

Lääni	Kouluja	Oppilaita yhteensä	%	Perusluokkia	Opettajan virkoja
Uudenmaan	633	130 014	22,6	5 522	7 169
Turun ja Porin	670	80 823	14,1	3 819	4 822
Ahvenanmaa	32	2 808	0,5	156	214
Hämeen	502	77 324	13,5	3 424	4 446
Kymen	302	38 828	6,8	1 815	2 386
Mikkelin	286	24 091	4,2	1 273	1 642
Pohjois-Karjalan	273	20 729	3,6	1 148	1 454
Kuopion	334	30 432	5,3	1 565	1 995
Keski-Suomen	285	29 659	5,2	1 497	1 964
Vaasan	574	55 742	9,7	2 732	3 444
Oulun	612	57 601	10,0	2 961	3 786
Lapin	348	25 836	4,5	1 471	1 960
Koko maa	4 851	573 887	100,0	27 383	35 282

OPPILAAT

Peruskouluissa oli yhteensä 573 887 oppilasta

Kuvio 4. Peruskoulujen oppilasmäärä 1978-1983



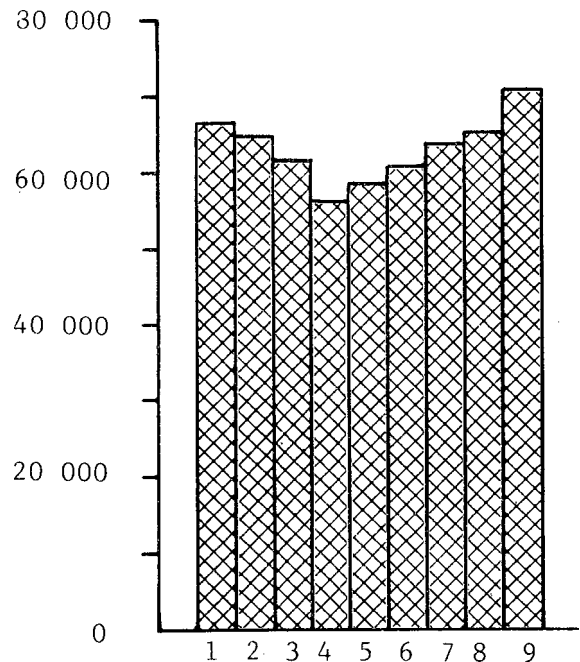
Asetelma 5. Peruskoulun lisäluokan oppilaat 1977-1983

Syyslu- kukausi	Yhteensä	Tyttöjä %
1977	314	46,5
1978	1 146	50,2
1979	1 795	47,2
1980	2 018	50,4
1981	1 868	47,0
1982	3 236	54,5
1983	4 218	52,2

Asetelma 6. Peruskoulujen oppilasmäärä lukuvuonna 1983/84

	Oppilaita	Muutos ed. lukuvuodesta	%
Vuosiluokat 1-9	568 799	- 6 617	- 1,1
Esiluokat	870	+ 3	+ 0,3
Lisäluokat	4 218	+ 982	+ 30,3
Yhteensä	573 887	- 5 632	- 1,0

Kuvio 5. Peruskoulujen oppilaat luokit-
tain sl. 1983



Kuviossa 3 esitetään peruskoulun oppilasmäärä vuosiluokittain syyslu-
kukaudella 1983. (Peruskoulun ensim-
mäisen luokan oppilasmäärä, joka
kääntyi kasvusuuntaan syyslukukau-
della 1981, on kasvanut edelleen.
Syksyllä 1983 ensiluokkalaisia oli
66 600). Peruskoulun 9. luokalla op-
pilaita oli 70 700 eli noin 4 % vä-
hemmän kuin edellisenä syksynä. Pe-
ruskoulujen oppilasmäärästä oli esi-
ja lisäluokat mukaanlukien suomen-
kielisissä kouluissa 540 635,
ruotsinkielisissä 32 434 ja
vieraskielisissä 818 oppilasta.

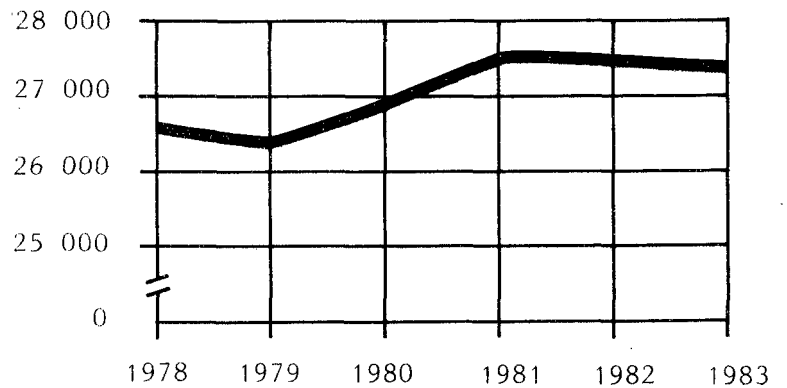
PERUSLUOKAT

Peruskouluissa oli yhteensä 27 383 perusluokkaa. Perusluokista oli tavallisia luokkia 94 % ja erityisluokkia 6 %. Vastaavat oppilasmäärien osuudet olivat 98 % ja 2 %.

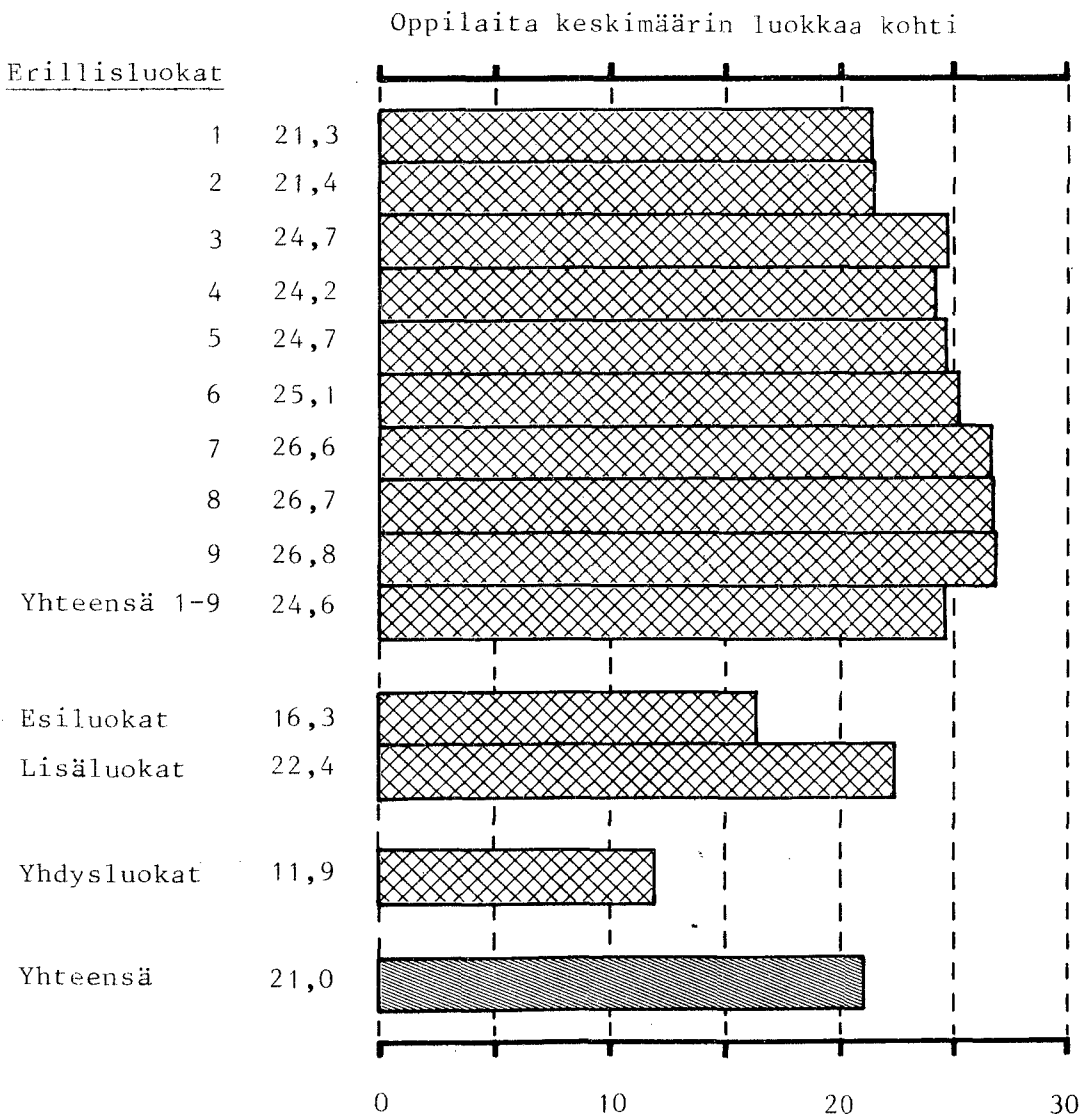
Syksyllä 1982 alkanut perusluokkien lukumäärän väheneminen jatkui syyslukukaudella 1983. Perusluokkia oli 114 luokkaa vähemmän kuin vuotta aiemmin.

Peruskouluissa oli erillisluokkia 19 592 (71 %) ja yhdysluokkia 7 791 (29 %). Oppilaista on erillisluokilla 84 % ja yhdysluokilla 16 %.

Kuvio 6. Peruskoulujen perusluokat
1978 - 1983



Kuvio 7. Perusluokkien oppilasmäärä keskimäärin luokkaa kohti syyslukukaudella 1983



Asetelma 7. Perusluokkien oppilasmäärä luokkaa kohti

Ala-asteen kouluissa luokkaa kohden laskettu oppilasmäärä on pysynyt vuodesta 1981 lähtien ennallaan, yläasteen kouluissa jo aiemmin alkanut väheneminen on jatkunut edelleen.

1980-1983

Syyslukukausi	Ala-asteen koulut	Yläasteen koulut
1980	19,9	28,0
1981	19,3	27,5
1982	19,3	27,1
1983	19,4	26,7

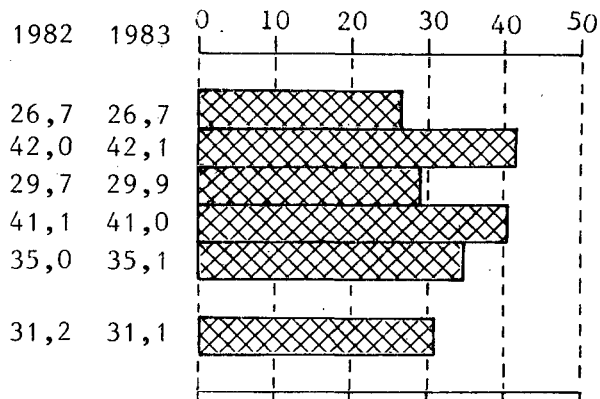
OPETTAJIEN LUOKKATUNTIKERTYMÄ

Opettajien viikottainen luokkatuntikertymä syyslukukauden 1983 alussa laaditun työsuunnitelman mukaan ja kaantui koulutyypiltään seuraavasti:

Kuvio 8. Opettajien luokkatuntikertymä perusluokkaa kohti syyslukukausina 1982 ja 1983

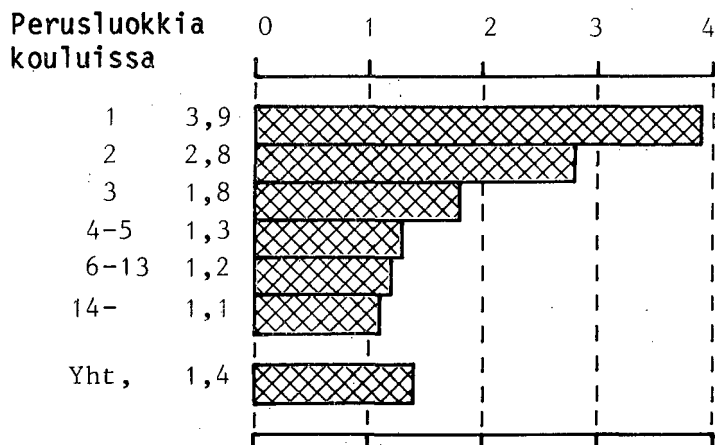
	1982	1983	%	Koulutyyppi
ala-asteen koulut	494	470	58	Ala-aste
yläasteen koulut	302	575	35	Yläaste
erityiskoulut	32	555	4	Erityiskoulu
peruskoulua korv. koulut	8	495	1	Perusk. korv. koulu
muut koulut	14	150	2	Muut koulut
Yhteensä	852	245	100	Kaikki koulut

Tuntikertymä perusluokkaa kohti



Kuvio 9. Opettajien viikottuntikertymä oppilasta kohti eri kokoisissa ala-asteen kouluissa syyslukukaudella 1983

Koulun koko: Luokkatuntikertymä oppilasta kohti



OPETTAJAT

Lukuvuonna 1983/84 oli peruskouluissa tuntiopettajia lukuunottamatta 35 285 opettajaa eli 200 enemmän kuin edellisenä lukuvuonna. Opettajista oli naisia 21 641 eli 61,3 %.

Opetuskieleltään suomenkielisissä kouluissa oli 20 497 opettajaa ja ruotsinkielisissä kouluissa 1 144 opettajaa.

Asetelma 8. Peruskoulujen opettajat lukuvuosina 1980/81-1983/84¹⁾

Luku- vuosi	Ala-aste		Yläaste		Erityisopetus		Kaikkiaan	
	Yhteen- sä	Naisia %	Yhteen- sä	Naisia %	Yhteen- sä	Naisia %	Yhteen- sä	Naisia %
1980/81	19 545	62,2	12 322	61,4	2 400	51,9	34 267	61,2
1981/82	19 742	62,2	12 535	61,9	2 524	51,4	34 801	61,3
1982/83	19 831	62,1	12 604	62,0	2 637	51,7	35 072	61,3
1983/84	19 954	62,0	12 593	62,3	2 738	52,2	35 285	61,3

1) Tuntiopettajat eivät sisälly asetelman lukuihin

Lukuvuonna 1983/84 oli peruskouluissa 5 328 tuntiopettajaa, joista päätoimisia 2 743 eli 51,5 % ja sivutoimisia 2 585.

Asetelma 9. Peruskoulujen opettajat pätevyyden mukaan 1980-1983

Luku- vuosi	Ala-aste		Yläaste		Erityisopetus		Kaikkiaan	
	Päteviä	Epäpä- teviä	Päteviä	Epäpä- teviä	Päteviä	Epäpä- teviä	Päteviä	Epäpä- teviä
	%							
1980	98,5	1,5	95,1	4,9	83,0	17,0	96,2	3,8
1981	98,6	1,4	95,6	4,4	82,3	17,7	96,4	3,6
1982	98,1	1,9	96,3	3,7	83,1	16,9	96,3	3,7
1983	97,8	2,2	96,4	3,6	83,3	16,7	96,2	3,8

KIELIVALINNAT

Peruskoulussa noudatetaan seuraavia kielivalintoja:

- Ala-asteella 3. luokalta yhteisenä kielenä alkava ensimmäinen vieras kieli
- Yläasteella 7. luokalta yhteisenä kielenä alkava toinen vieras kieli
- Yläasteella 8. luokalta valinnaisaineena alkava kolmas vieras kieli (latina aloitetaan jo 7. luokalta)

Lisäksi voidaan ruotsinkielisen peruskoulun ala-asteella opettaa 5. ja 6. luokilla vapaaehtoisena kielenä ensimmäisen vieraan kielen valinnasta riippuen suomea tai englantia.

Tämän tilaston kielivalintoihin eivät sisälly Rudolf Steiner-kouluissa saksan kieltä opiskelevat oppilaat (luokat 1-9).

Asetelma 10. Peruskoulun kielivalinnat 1979-1983

Syyslukausi	Englanti	Ruotsi	Suomi	Ranska	Saksa	Venäjä	Latina	Saame ¹⁾	Yht.
%									
I vieras kieli									
1979	90,3	4,0	4,7	0,1	0,6	0,3	.	.	100,0
1980	89,3	4,6	4,8	0,2	0,7	0,4	.	.	100,0
1981	88,6	5,1	4,9	0,2	0,8	0,4	.	.	100,0
1982	87,7	5,8	4,9	0,2	0,9	0,5	.	.	100,0
1983	86,8	6,4	5,0	0,3	1,0	0,5	.	.	100,0
II vieras kieli									
1979	6,8	92,5	0,7	100,0
1980	7,7	91,6	0,7	100,0
1981	8,6	90,7	0,7	100,0
1982	10,0	89,3	0,7	100,0
1983	10,4	88,9	0,7	100,0
Valinnainen kieli									
1979	0,1	.	.	8,9	83,3	7,1	0,4	0,2	100,0
1980	0,7	.	.	12,4	80,1	6,0	0,7	0,1	100,0
1981	1,1	.	.	13,7	78,0	5,7	1,4	0,1	100,0
1982	2,2	.	.	14,4	75,6	6,3	1,4	0,1	100,0
1983	4,2	.	.	17,2	70,4	6,6	1,4	0,2	100,0

1) Saamen kielen erityiskurssi

Suomen- ja ruotsinkielisissä kouluissa kielivalinnat poikkeavat toisistaan. Lukuvuonna 1983/84 opiskeli ensimmäisenä vieraana kielenä

suomenkielisissä kouluissa ruotsia 6,8 % oppilaista ja vastaavasti ruotsinkielisissä kouluissa suomea 87,5 %.

Asetelma 11. Ensimmäisen vieraan kielen valinnat suomen- ja ruotsinkielisissä peruskouluissa 1979-1983.

Syysluku- kukausi	Suomenkieliset koulut				Ruotsinkieliset koulut			
	Ruotsi	Eng- lanti	Muut kielet	Yhteen- sä	Suomi	Eng- lanti	Muut kielet	Yhteen- sä
	%							
1979	4,2	94,6	1,2	100,0	87,3	12,7	0,0	100,0
1980	4,9	93,8	1,3	100,0	87,4	12,6	0,0	100,0
1981	5,4	93,1	1,5	100,0	87,5	12,5	0,0	100,0
1982	6,1	92,2	1,7	100,0	87,3	12,7	0,0	100,0
1983	6,8	91,4	1,8	100,0	87,5	12,5	0,0	100,0

Ruotsinkielisissä kouluissa opiskeli lisäksi 5. ja 6. luokilla vapaaehtoisena kielenä suomea 9,5 % ja englantia 90,5 % näiden luokkien oppilaista.

VALINNAISAINHEET

Valinnaisaineista olivat suosituimmat tekninen työ ja kotitalous, joihin molempiin osallistui 40 % valinnaisaineita opiskelevien luokkien oppilasmäärästä. Kieliä opiskeli 34 %. Suurin osa oppilaista eli 24 % opiskeli valinnaisena kielenä saksaa.

Saamen kielen erityiskurssin oli valinnut 78 oppilasta.

Ainevalintoja koskevat yksityiskohtaisemmat tiedot ilmenevät tauluista 11-13.

PÄÄSTÖTODISTUKSEN SAANEET

Peruskoulun päästötodistuksen saaneisiin sisältyvät tässä tilastossa vain peruskouluissa peruskoulun oppimäärän suorittaneet 9. luokan oppilaat.

Päästötodistuksen sai lukuvuoden 1982/83 päättyessä 71 415 oppilasta, joista tyttöjä oli 35 108. Oppilaista 75,9 % suoritti lukioon oikeuttavan oppimäärän. Tyttöjen osalta vastaava luku oli 86,1 %.

Asetelma 12. Peruskoulusta päästötodistuksen saaneet lukuvuosina 1979/80 - 1982/83

Lukuvuosi	Peruskoulun 9. luokan oppimäärä			
	Yhteensä	Näistä: Lukioon oikeuttava oppimäärä		Muut suoritukset
		Yhteensä	%	
1979/80	74 493	56 727	76,5	17 766
1980/81	73 975	56 293	76,1	17 682
1981/82	72 338	54 629	75,5	17 709
1982/83	71 415	54 184	75,9	17 231

Lukuvuoden 1982/83 päättyessä sai peruskoulun päästötodistusta vastaavan todistuksen kansanopistoista 137 ja kansalais- ja työväenopistoista 33 oppilasta.

Peruskoulun lisäluokan suoritti 2 968 oppilasta, joista tyttöjä 1 617 eli 54,5 %.

LUOKALLE JÄÄNEET JA KESKEYTTÄNEET

Kevätlukukauden 1983 päättyessä jäi peruskoulun oppilaista luokalle 0,7 %. Tyttöjen osalta luokallejäämisprosentti oli 0,5 ja poikien osalta 0,9.

Ala-asteen oppilaista jäi luokalle 0,5 % ja yläasteen oppilaista 0,9 %.

Luokalle jäämistä koskevia alueittaisia tietoja esitetään taulussa

14. Luokalle jäämisprosentit ovat suurimpia Etelä-Suomessa ja pienenevät pohjoiseen siirryttäessä. Suurin luokallejäämisprosentti on Uudenmaan läänissä (1,0 %) ja pienimmät prosentit Pohjois-Suomessa (0,3-0,5 %).

Lukuvuoden 1982/83 aikana erosi peruskoulusta oppivelvollisuusiän ohittettuaan päästötodistusta saamatta 574 oppilasta.

Asetelma 13. Peruskoulusta päästötodistusta saamatta eronneet lukuvuosina 1978/79-1982/83

Lukuvuosi	Eronneita:		Eronneet (%) lukuvuoden alun 9. luokan oppilasmäärästä
	Yhteensä	Poikia %	
1978/79	1 241	66,0	1,6
1979/80	1 239	64,0	1,6
1980/81	889	64,7	1,1
1981/82	658	67,2	0,9
1982/83	574	64,3	0,8

Päästötodistusta saamatta eronneiden määrä verrattuna 9. luokan oppilasmäärään on alentunut lukuvuosittain. Tämä osuus oli 0,8 % lukuvuonna 1982/83 sen oltua 1,6 % lukuvuonna 1979/80, jolloin peruskouluun siir-

tyminen toteutui myös ylimmän luokan osalta koko maassa.

Lukuvuoden 1982/83 alkaessa lisäluokan aloittaneista oppilaista keskeytti lukuvuoden aikana 8,3 %.

Asetelma 14. Peruskoulun lisäluokan oppilaat ja lisäluokan keskeyttäneet 1980/81-1982/83

Lukuvuosi	Oppilaita lukuvuoden		Lisäluokan aloittaneista keskeytti %
	alkaessa	päättyessä	
1980/81	2 018	1 703	15,6
1981/82	1 868	1 616	13,5
1982/83	3 236	2 968	8,3

TILASTOKESKUS / AINEISTO: K016 KAIKKI PERUSKOULUT

TAULU 1.(1.1.) PERUSKOULUT OPPILAITOSTYYPIN JA OPPILASMAÄRILLÄ MITATUN KOULUN KOKON MUKAAN SYYSLUKUKAUDELLA 1983

K O U L U J A

OPPILOITOSTYYPPI	YHTEEN- SA	-12 19	13- 19	20- 39	40- 79	80- 104	105- 129	130- 154	155- 179	180- 204	205- 229	230- 249	250- 399	400- 549	550- 699	700-
K O K O M A A	4851	458	816	1151	644	197	153	161	119	90	92	96	524	248	76	26
%	100%	9,4	16,8	23,7	13,3	4,1	3,2	3,3	2,5	1,9	1,9	2,0	10,8	5,1	1,6	0,5
12 PERUSKOULUT	4493	374	739	1062	592	185	151	159	113	89	91	93	511	240	69	25
123 ALA-ASTEEN KOULUT	3894	374	738	1061	581	170	116	130	89	68	61	52	279	118	42	15
124 YLÄASTEEN KOULUT	599	-	1	1	11	15	35	29	24	21	30	41	232	122	27	10
13 ERITYISKOULUT	317	84	77	89	51	10	1	2	2	1	-	-	-	-	-	-
131 KOUJUVAMMAISTEN KOULUT	18	1	3	8	5	-	-	1	-	-	-	-	-	-	-	-
132 NÄKÖVAMMAISTEN KOULUT	2	-	1	-	1	-	-	-	-	-	-	-	-	-	-	-
133 LIIKUNTAVAMMAISTEN KOULUT	3	-	-	-	2	1	-	-	-	-	-	-	-	-	-	-
134 APUKOULUT	258	75	68	69	33	9	1	1	2	-	-	-	-	-	-	-
136 SAIRALAKOULUT	11	3	3	3	2	-	-	-	-	-	-	-	-	-	-	-
139 MUUT ERITYISKOULUT	25	5	2	5	8	-	-	-	-	1	-	-	-	-	-	-
16 OPPIKOULUT																
166 OPPIKOULUT, JOISSA PERUS- KOULUA KORVAAVA KOULUAESTE	18	-	-	-	-	2	1	-	3	-	-	1	5	5	-	1
17 MUUT KOULUT	23	-	-	-	1	-	-	-	1	-	1	2	8	3	7	-
171 HARJOITTELUKOULUT	13	-	-	-	-	-	-	-	-	-	1	1	5	2	4	-
172 PERUSKOULUA VASTI.KOULUT	2	-	-	-	1	-	-	-	1	-	-	-	-	-	-	-
179 MUUT KOULUT	8	-	-	-	-	-	-	-	-	-	-	1	3	1	3	-

TILASTOKESKUS / AINEISTO: KO16 KAIKKI PERUSKOULUT

TAULU 2.(2) PERUSKOULUT PERUSLUOKKIEN LUKUMÄÄRÄLLÄ MITATUN KOON JA OPPILAITOSTYYPIN MUKAAN SYYSLUKUKAUDELLA 1983

PERUS- LUOKKIA KOULUSSA	Y H T E E N S Ä			ALA-ASTEEN KOULUT			YLÄASTEEN KOULUT			ERITYISKOULUT			OPPIKOULUT, JOISSA PERUSK. KIRVAAVA KOULUASTE			MUUT KOULUT			
	KOU- LUJA LAIJA	OPPI- LAIJA KESKIM. PERUS- LUOKKAA KOHTI	OPPI- LAIJA KESKIM. PERUS- LUOKKAA KOHTI	KOU- LUJA LAIJA	OPPI- LAIJA KESKIM. PERUS- LUOKKAA KOHTI	OPPI- LAIJA KESKIM. PERUS- LUOKKAA KOHTI	KOU- LUJA LAIJA	OPPI- LAIJA KESKIM. PERUS- LUOKKAA KOHTI	OPPI- LAIJA KESKIM. PERUS- LUOKKAA KOHTI	KOU- LUJA LAIJA	OPPI- LAIJA KESKIM. PERUS- LUOKKAA KOHTI	OPPI- LAIJA KESKIM. PERUS- LUOKKAA KOHTI	KOU- LUJA LAIJA	OPPI- LAIJA KESKIM. PERUS- LUOKKAA KOHTI	OPPI- LAIJA KESKIM. PERUS- LUOKKAA KOHTI	KOU- LUJA LAIJA	OPPI- LAIJA KESKIM. PERUS- LUOKKAA KOHTI	KOU- LUJA LAIJA	OPPI- LAIJA KESKIM. PERUS- LUOKKAA KOHTI
1	114	779	6,8	69	498	7,2	-	-	45	281	6,2	-	-	-	-	-	-	-	-
2	1753	31916	9,1	1636	30215	9,2	-	-	117	1701	7,3	-	-	-	-	-	-	-	-
3	1009	41170	13,6	941	39003	13,6	13	825	55	1342	8,1	-	-	-	-	-	-	-	-
4	275	20484	18,6	235	18752	19,9	7	679	33	1053	8,0	-	-	-	-	-	-	-	-
5	147	14366	19,5	108	11429	21,2	17	1878	21	975	9,3	1	84	16,8	2	213	17,8	-	-
6	237	30803	21,7	156	20937	22,4	62	8420	13	663	8,5	4	570	23,8	-	-	-	-	-
7	135	20863	22,1	102	16341	22,9	22	3833	11	689	8,9	-	-	-	-	-	-	-	-
8	96	17586	22,9	68	12892	23,7	21	4199	7	495	8,8	-	-	-	-	-	-	-	-
9	132	28387	23,9	61	12833	23,4	61	14093	6	448	8,3	2	485	26,9	2	528	29,3	-	-
10	100	24429	24,4	47	10793	23,0	46	12012	1	48	4,8	3	718	23,9	3	858	28,6	-	-
11	74	20415	25,1	27	6674	22,5	46	13684	1	57	5,2	-	-	-	4	1056	22,0	-	-
12	142	42613	25,0	69	19103	23,1	68	22116	1	113	8,7	1	338	28,2	-	-	-	-	-
13	98	31457	24,7	60	18169	23,3	36	12827	1	131	9,4	1	348	26,8	-	-	-	-	-
14	102	35526	24,9	61	20044	23,5	39	14943	1	179	11,9	1	408	29,1	-	-	-	-	-
15	66	25078	25,3	36	13176	24,4	27	11022	1	255	8,0	1	450	30,0	1	251	16,7	-	-
16	71	27942	24,6	44	16916	24,0	23	10066	2	179	11,9	1	431	26,9	1	274	17,1	-	-
17	51	22274	25,7	27	11058	24,1	22	10247	2	255	8,0	2	969	28,5	-	-	-	-	-
18	55	25689	25,9	29	12602	24,1	26	13087	-	-	-	-	-	-	-	-	-	-	-
19	43	20943	25,6	25	11627	24,5	18	9316	-	-	-	-	-	-	-	-	-	-	-
20	30	15266	25,4	18	8799	24,4	10	5353	-	-	-	-	-	-	-	-	-	-	-
21	24	13190	26,2	16	8714	25,9	8	4476	-	-	-	-	-	-	-	-	-	-	-
22	28	15707	25,5	15	8323	25,2	12	7247	1	137	6,2	-	-	-	2	1114	27,8	-	-
23	4	2431	26,4	3	1801	26,1	1	630	-	-	-	-	-	-	-	-	-	-	-
24	13	8117	26,0	9	5502	25,5	3	2004	-	-	-	-	-	-	1	611	25,5	-	-
25	11	6959	25,3	7	4594	26,3	3	2164	1	201	8,0	-	-	-	1	611	25,5	-	-
26	11	7330	25,6	7	4578	25,2	2	1441	-	-	-	1	780	30,0	1	531	20,4	-	-
27	7	4843	25,6	5	3577	26,5	1	756	-	-	-	-	-	-	1	510	18,9	-	-
28	6	4282	25,5	4	2851	25,5	1	815	-	-	-	-	-	-	1	616	22,0	-	-
29	7	5218	25,7	2	1528	26,3	3	2406	-	-	-	-	-	-	2	1284	22,1	-	-
30	7	5241	25,0	6	4566	25,4	-	-	-	-	-	-	-	-	1	675	22,5	-	-
31	1	659	21,3	-	-	-	-	-	-	-	-	-	-	-	1	659	21,3	-	-
32	1	918	26,2	1	918	26,2	-	-	-	-	-	-	-	-	-	-	-	-	-
33	1	1006	27,2	-	-	-	1	1006	-	-	27,2	-	-	-	-	-	-	-	-
YHTEENSÄ	4851	573887	21,0	3894	358813	19,4	599	191545	317	8768	8,1	18	5581	27,0	23	9180	22,8	-	-
	1003	1003		80,3	62,5		12,3	33,4	6,5	1,5		0,4	1,0		0,5	1,6			

KOKO_MAA

TILASTOKESKUS / AINEISTO: K016 SUOMENKIELISET PERUSKOULUT

TAULU 2A.(2) PERUSKOULUT PERUSLUOKKIEN LUKUMÄÄRÄLLÄ MITATUN KOON JA OPPILAITOSTYYPIN MUKAAN SYYSLUKUKAUDELLA 1983

PERUS- LUOKKIA KOLUSSA	Y H T E E N S Ä				ALA-ASTEEN KOULUT				YLÄASTEEN KOULUT				ERITYISKOULUT				OPPIKOULUT, JOISSA PERUSK. KORVAAVA KOLUJASTE			
	KOU- LUJA	OPPI- LAIJA	OPPI- LAIJA	OPPI- LAIJA	KOU- LUJA	OPPI- LAIJA	OPPI- LAIJA	OPPI- LAIJA	KOU- LUJA	OPPI- LAIJA	OPPI- LAIJA	OPPI- LAIJA	KOU- LUJA	OPPI- LAIJA	OPPI- LAIJA	OPPI- LAIJA	KOU- LUJA	OPPI- LAIJA	OPPI- LAIJA	OPPI- LAIJA
1	91	612	6,7	53	370	7,0	-	-	38	242	6,4	-	-	-	-	-	-	-	-	-
2	1657	29799	9,0	1551	28252	9,1	12	781	106	1547	7,3	-	-	-	-	-	-	-	-	-
3	911	36673	13,4	847	34635	13,6	6	584	52	1257	8,1	-	-	-	-	-	-	-	-	-
4	245	18241	18,6	208	16644	20,0	17	1878	31	1013	8,2	-	-	-	-	-	-	-	-	-
5	131	12677	19,4	93	9824	21,1	59	8010	21	975	9,3	-	-	-	-	-	-	-	-	-
6	220	28599	21,7	144	19370	22,4	18	3157	13	663	8,5	2	343	28,6	2	213	17,8	-	-	-
7	122	18882	22,1	93	15036	23,1	18	3564	11	689	8,9	-	-	-	-	-	-	-	-	-
8	88	16027	22,8	63	11968	23,7	56	12877	7	495	8,8	-	-	-	-	-	-	-	-	-
9	124	26424	23,7	59	12409	23,4	44	11502	6	448	8,3	2	485	26,9	1	205	22,8	-	-	-
10	85	21880	24,6	40	9219	23,0	39	11562	1	48	4,8	2	541	27,0	2	570	28,5	-	-	-
11	67	18293	24,8	27	6674	22,5	62	20188	1	57	5,2	-	-	-	-	-	-	-	-	-
12	134	40165	25,0	67	18583	23,1	36	12827	-	-	-	1	338	28,2	4	1056	22,0	-	-	-
13	95	30609	24,8	57	17321	23,4	36	12827	1	113	8,7	1	348	26,8	-	-	-	-	-	-
14	95	33079	24,9	57	18754	23,5	36	13786	1	131	9,4	1	408	29,1	-	-	-	-	-	-
15	63	23955	25,3	35	12831	24,4	25	10244	1	179	11,9	1	450	30,0	1	251	16,7	-	-	-
16	69	27087	24,5	43	16497	24,0	22	9630	2	255	8,0	1	431	26,9	1	274	17,1	-	-	-
17	50	21843	25,7	26	10627	24,0	22	10247	-	-	-	2	969	28,5	-	-	-	-	-	-
18	55	25689	25,9	29	12602	24,1	26	13087	-	-	-	-	-	-	-	-	-	-	-	-
19	41	19939	25,6	24	11168	24,5	17	8771	-	-	-	-	-	-	-	-	-	-	-	-
20	29	14771	25,5	18	8799	24,4	10	5353	-	-	-	-	-	-	-	-	-	-	-	-
21	24	13190	26,2	16	8714	25,9	8	4476	-	-	-	-	-	-	-	-	-	-	-	-
22	28	15707	25,5	15	8323	25,2	12	7247	1	137	6,2	-	-	-	-	-	-	-	-	-
23	4	2431	26,4	3	1801	26,1	1	630	-	-	-	-	-	-	-	-	-	-	-	-
24	13	8117	26,0	9	5502	25,5	3	2034	-	-	-	-	-	-	-	-	-	-	-	-
25	11	6959	25,3	7	4594	26,3	3	2164	1	201	8,0	-	-	-	-	-	-	-	-	-
26	11	7330	25,6	7	4578	25,2	2	1441	-	-	-	-	-	-	-	-	-	-	-	-
27	6	4333	26,7	5	3577	26,5	1	756	-	-	-	-	-	-	-	-	-	-	-	-
28	6	4282	25,5	4	2851	25,5	1	815	-	-	-	-	-	-	-	-	-	-	-	-
29	7	5218	25,7	2	1528	26,3	3	2406	-	-	-	-	-	-	-	-	-	-	-	-
30	7	5241	25,0	6	4566	25,4	-	-	-	-	-	-	-	-	-	-	-	-	-	-
31	1	659	21,3	-	-	-	-	-	-	-	-	-	-	-	-	-	-	-	-	-
35	1	918	26,2	1	918	26,2	-	-	-	-	-	-	-	-	-	-	-	-	-	-
37	1	1006	27,2	1	1006	27,2	1	1006	1	1006	27,2	-	-	-	-	-	-	-	-	-
YHTEENSÄ	4496	540635	21,0	3609	338535	19,5	560	180993	294	8450	8,1	14	5093	28,3	19	7564	22,4	-	-	-
	100%	100%		80,3	62,6		12,5	33,5	6,5	1,6		0,3	0,9		0,4	1,4				

KOKO_MAA

TILASTOKESKUS / AINEISTO: K016 RUOTSINKIELISET PERUSKOULUT

TAULU 2B.(2).PERUSKOULUT PERUSLUOKKIEN LUKUMÄÄRÄLLÄ MITATUN KOON JA OPPIAJOSTYYPIIN MUKAAN SYYSLUOKAUIDELLA 1983

PERUS- LUOKKIA KOULUSSA	Y H T E E N S Ä			ALA-ASTEEN KOULUT			YLÄASTEEN KOULUT			ERITYISKOULUT			OPPIKOULUT, JOISSA PERUSK. KORVAAVA KOULUASTE			MUUT KOULUT			
	KOU- LUJA	OPPI- LAIJA	OPPI- LAIJA KESKIM. PERUS- LUOKKAA KOHTI	KOU- LUJA	OPPI- LAIJA KESKIM. PERUS- LUOKKAA KOHTI	OPPI- LAIJA KESKIM. PERUS- LUOKKAA KOHTI	KOU- LUJA	OPPI- LAIJA KESKIM. PERUS- LUOKKAA KOHTI	OPPI- LAIJA KESKIM. PERUS- LUOKKAA KOHTI	KOU- LUJA	OPPI- LAIJA KESKIM. PERUS- LUOKKAA KOHTI	OPPI- LAIJA KESKIM. PERUS- LUOKKAA KOHTI	KOU- LUJA	OPPI- LAIJA KESKIM. PERUS- LUOKKAA KOHTI	OPPI- LAIJA KESKIM. PERUS- LUOKKAA KOHTI	KOU- LUJA	OPPI- LAIJA KESKIM. PERUS- LUOKKAA KOHTI	OPPI- LAIJA KESKIM. PERUS- LUOKKAA KOHTI	
	23	167	7,3	16	128	8,0	-	-	7	39	5,6	-	-	-	-	-	-	-	
1	96	2117	11,0	85	1963	11,5	-	-	11	154	7,0	-	-	-	-	-	-	-	
2	98	4497	15,3	94	4368	15,5	1	44	3	85	9,4	-	-	-	-	-	-	-	
3	30	2243	18,7	27	2108	19,5	1	95	2	40	5,0	-	-	-	-	-	-	-	
4	16	1689	21,1	15	1605	21,4	-	-	-	-	-	-	-	1	84	16,8	-	-	
5	17	2204	21,6	12	1567	21,8	3	410	-	-	-	-	-	2	227	18,9	-	-	
6	13	1981	21,8	9	1305	20,7	3	676	-	-	-	-	-	-	-	-	-	-	
7	8	1559	24,4	5	924	23,1	4	635	-	-	-	-	-	-	-	-	-	-	
8	7	1640	26,0	2	424	23,6	5	1216	-	-	-	-	-	-	-	-	-	-	
9	11	2549	23,2	7	1574	22,5	2	510	-	-	-	-	-	1	177	17,7	-	-	
10	7	2122	27,6	-	-	-	7	2122	-	-	-	-	-	-	-	-	-	-	
11	8	2448	25,5	2	520	21,7	6	1928	-	-	-	-	-	-	-	-	-	-	
12	3	848	21,7	3	848	21,7	-	-	-	-	-	-	-	-	-	-	-	-	
13	7	2447	25,0	4	1290	23,0	3	1157	-	-	-	-	-	-	-	-	-	-	
14	3	1123	25,0	1	345	23,0	2	778	-	-	-	-	-	-	-	-	-	-	
15	2	855	26,7	1	419	26,2	1	436	-	-	-	-	-	-	-	-	-	-	
16	1	431	25,4	1	431	25,4	-	-	-	-	-	-	-	-	-	-	-	-	
17	2	1004	26,4	1	455	24,2	1	545	-	-	-	-	-	-	-	-	-	-	
18	1	510	18,9	-	-	-	-	-	-	-	-	-	-	-	-	-	1	510	
19	1	510	18,9	-	-	-	-	-	-	-	-	-	-	-	-	-	-	18,9	
20	1	510	18,9	-	-	-	-	-	-	-	-	-	-	-	-	-	-	18,9	
21	1	510	18,9	-	-	-	-	-	-	-	-	-	-	-	-	-	-	18,9	
22	1	510	18,9	-	-	-	-	-	-	-	-	-	-	-	-	-	-	18,9	
23	1	510	18,9	-	-	-	-	-	-	-	-	-	-	-	-	-	-	18,9	
24	1	510	18,9	-	-	-	-	-	-	-	-	-	-	-	-	-	-	18,9	
25	1	510	18,9	-	-	-	-	-	-	-	-	-	-	-	-	-	-	18,9	
26	1	510	18,9	-	-	-	-	-	-	-	-	-	-	-	-	-	-	18,9	
27	1	510	18,9	-	-	-	-	-	-	-	-	-	-	-	-	-	-	18,9	
YHTEENSA	353	32434	20,2	285	20278	18,4	39	10552	23	318	6,9	4	488	18,1	4	488	18,1	2	798
100%	100%	100%		80,7	62,5		11,0	32,5	6,5	1,0		1,1	1,5		0,6	2,5			

KOKO MAA

TILASTOKESKUS / AINEISTO: K016 KAIKKI PERUSKOULUT

TAULU 3.(3) PERUSKOULUJEN OPPILASMÄÄRÄ OPPILAITOSTYYPIN JA VUOSILUOKAN MUKAAN SYYSLUKUKAUDELLA 1983

OPPILAITOSTYYPPI	P E R U S K O U L U L U O K K A T										YHT. 1-6	7	8	9	YHT. 7-9	YHT. 1-9
	1	2	3	4	5	6	1-6									
K. O. K. O. M. A. A	573887	870	4218	66557	64904	61781	56238	58700	60867	369047	63673	65365	70714	199752	568795	
%	-	-	-	11,7	11,4	10,9	9,9	10,3	10,7	64,9	11,2	11,5	12,4	35,1	100%	
12 PERUSKOULUT	550358	534	4051	65249	63376	60043	54321	56587	58612	358188	59779	61313	66493	187585	545773	
123 ALA-ASTEEN KOULUT	358813	534	-	65248	63376	60040	54317	56587	58609	358177	51	22	29	102	358279	
124 YLÄASTEEN KOULUT	191545	-	4051	1	-	3	4	-	3	11	59728	61291	66464	187483	187494	
13 ERITYISKOULUT	8768	100	64	385	605	671	845	994	1016	4516	1295	1395	1398	4088	8604	
131 KUULOVAMMAISTEN KOULUT	671	88	16	51	67	49	77	64	42	350	83	86	48	217	567	
132 NÄKOVAMMAISTEN KOULUT	74	9	-	3	9	7	4	4	11	38	5	6	16	27	65	
133 LIIKUNTAVAMMAISTEN KOULUT	186	3	9	13	23	16	17	13	25	107	17	24	26	67	174	
134 APUKOULUT	6722	-	28	263	439	507	657	788	784	3438	1065	1085	1106	3256	6694	
136 SAIRAALAKOULUT	237	-	-	25	26	22	15	24	31	143	35	25	34	94	237	
139 MUUT ERITYISKOULUT	878	-	11	30	41	70	75	101	123	440	90	169	168	427	867	
16 OPPIKOULUT																
166 OPPIKOULUT, JOISSA PERUS- KOULUA KORVAAVA KOULUASTE	5581	-	103	31	26	121	126	162	252	718	1490	1552	1718	4760	5478	
17 MUUT KOULUT	9180	236	-	892	897	946	946	957	987	5625	1109	1105	1105	3319	8944	
171 HARJOITTELUKOULUT	5402	-	-	546	547	568	563	561	570	3355	672	678	697	2047	5402	
172 PERUSKOULUA VASTA-KOULUT	213	-	-	6	10	4	11	4	6	41	62	59	51	172	213	
175 MUUT KOULUT	3565	236	-	340	340	374	372	392	411	2229	375	368	357	1100	3329	

TILASTOKESKUS / AINEISTO: K016 RUOTSINKIELISET PERUSKOULUT

TAULU 36.(3) PERUSKOULUJEN OPPILASMÄÄRÄ OPPILAITOSTYYPIN JA VUOSILUOKAN MUKAAN SYYSLUKUKAUDELLA 1983

OPPILAITOSTYYPPI	P E R U S K O U L U L U O K K A T										YHT. 1-9				
	1	2	3	4	5	6	7	8	9	YHT. 1-6					
K.O.K.O. M.A.A	32434	41	11	3608	3621	3532	3267	3527	3574	21129	3641	3691	3921	11253	32382
%	-	-	-	11,1	11,2	10,9	10,1	10,9	11,0	65,2	11,2	11,4	12,1	34,8	100%
12 PERUSKOULUT	30830	19	11	3487	3496	3398	3124	3335	3377	20217	3445	3461	3677	10583	30800
123 ALA-ASTEEN KOULUT	20278	19	-	3486	3496	3395	3121	3335	3376	20209	26	7	17	50	20259
124 YLÄASTEEN KOULUT	10552	-	11	1	-	3	3	-	1	8	3419	3454	3660	10533	10541
13 ERITYISKOULUT	318	5	-	18	26	30	24	34	38	170	34	54	55	143	313
131 KUULOVAMMAISTEN KOULUT	23	5	-	6	3	2	2	1	2	16	-	2	-	2	18
132 NÄKOVAMMAISTEN KOULUT	17	-	-	-	2	3	1	2	5	13	-	-	4	4	17
134 APUKOULUT	255	-	-	8	18	24	21	28	31	130	33	47	45	125	255
136 SAIRAALAKOULUT	15	-	-	4	3	1	-	3	-	11	-	1	3	4	15
139 MUUT ERITYISKOULUT	8	-	-	-	-	-	-	-	-	-	1	4	3	8	8
16 OPPIKOULUT	488	-	-	31	26	27	28	66	54	232	77	81	98	256	488
166 OPPIKOULUT, JOISSA PERUS- KOULUA KORVAAVA KOULUASTE	798	17	-	72	73	77	91	92	105	510	85	95	91	271	781
17 MUUT KOULUT	510	-	-	40	46	49	58	62	69	324	53	68	65	186	510
171 HARJOITTELUKOULUT	288	17	-	32	27	28	33	30	36	186	32	27	26	85	271

TILASTOKESKUS / AINEISTO: KO16 KAIKKI PERUSKOULUT

TAULU 4. (4) PERUSKOULUJEN OPPILAAT VUOSILUOKAN JA LUOKKATYYPIN SEKÄ SUKUPUOLEN MUKAAN SYSSLUKUKAUDELLA 1983

L U O K K A T Y Y P P I

V U O S I L U O K K A	KAIKKIAAN		TAVALLISET LUOKAT		ERITYISLUOKAT		APUKOULULUOKAT		TARKKAILULUOKAT		MUUT ERITYISLUOKAT		YHTEENSÄ	
	YH-TEENSÄ	TYTTÖJÄ	YH-TEENSÄ	TYTTÖJÄ	YH-TEENSÄ	TYTTÖJÄ	YH-TEENSÄ	TYTTÖJÄ	YH-TEENSÄ	TYTTÖJÄ	YH-TEENSÄ	TYTTÖJÄ	YH-TEENSÄ	TYTTÖJÄ
1	66557	32435	66102	32274	268	100	38	6	149	55	455	161		
2	64904	31447	64135	31195	460	178	134	12	175	62	769	252		
3	61781	30293	60895	30035	531	184	184	11	171	63	886	258		
4	56238	27303	55120	26969	680	250	237	16	201	68	1118	334		
5	58700	28378	57406	27997	797	299	288	17	209	65	1294	381		
6	60867	29906	59528	29510	802	296	328	20	209	80	1339	396		
YHTEENSÄ 1-6	369047	179762	363186	177980	3538	1307	1209	82	1114	393	5861	1782		
7	63673	31089	62019	30605	1072	382	350	24	232	78	1654	484		
8	65365	31859	63463	31300	1098	374	539	84	265	101	1902	559		
9	70714	34649	68656	34066	1111	377	715	113	232	93	2058	583		
YHTEENSÄ 7-9	199752	97597	194138	95971	3281	1133	1604	221	729	272	5614	1626		
YHTEENSÄ 1-9	568799	277359	557324	273951	6819	2440	2813	303	1843	665	11475	3408		
%	100.0	48.8	98.0	49.2	1.2	35.8	0.5	10.8	0.3	36.1	2.0	29.7		
ESILUOKAT	870	427												
LISÄLUOKAT	4218	2201												
KAIKKIAAN	573887	279587												

TILASTOKESKUS / AINEISTO: K016 KAIKKI PERUSKOULUT

TAULU 5.(5) ERILLIS- JA YHDYSLUOKAT SEKÄ NIIDEN OPPILASMÄÄRÄT LUOKKATYYPIN MUKAAN SYYSLUOKAUEDELLA 1983

LUOKKATYYPPI	Y H T E E N S Ä			E R I L L I S L U O K A T			Y H D Y S L U O K A T		
	LUOKKIA	OPPILAITA YHTEENSÄ	KESKIM. LUOKKAA KOHTI	LUOKKIA	OPPILAITA YHTEENSÄ	KESKIM. LUOKKAA KOHTI	LUOKKIA	OPPILAITA YHTEENSÄ	KESKIM. LUOKKAA KOHTI
T A V A L L I S E T L U O K A T									
PERUSKOULULUOKAT	25634	557239	21,7	18938	472967	25,0	6696	84272	12,6
ESILUOKAT	39	718	18,4	39	718	18,4	-	-	-
LISÄLUOKAT	182	4154	22,8	182	4154	22,8	-	-	-
PERUSKOULU- JA ESILUOKKIEN YHDISTELMÄT	18	137	7,6	-	-	-	18	137	7,6
Y H T E E N S Ä	25873	562248	21,7	19159	477839	24,9	6714	84409	12,6
%	100%	100%		74,1	85,0		25,9	15,0	
E R I T Y I S L U O K A T									
PERUSKOULULUOKAT	1463	11323	7,7	422	3416	8,1	1041	7907	7,6
APUKOULULUOKAT	765	6702	8,8	164	1653	10,1	601	5049	8,4
TARKKAILULUOKAT	434	2919	6,7	169	1217	7,2	265	1702	6,4
VAJAALIKKEISTEN LUOKAT	95	699	7,4	31	217	7,0	64	482	7,5
KUULOVAMMAISTEN LUOKAT	78	485	6,2	16	98	6,1	62	387	6,2
NAKOVAMMAISTEN LUOKAT	14	73	5,2	5	25	5,0	9	48	5,3
MUUT ERITYISLUOKAT	77	445	5,8	37	206	5,6	40	239	6,0
ESILUOKAT	14	71	5,1	7	34	4,9	7	37	5,3
VAJAALIKKEISTEN LUOKAT	1	3	3,0	1	3	3,0	-	-	-
KUULOVAMMAISTEN LUOKAT	10	52	5,2	3	15	5,0	7	37	5,3
NAKOVAMMAISTEN LUOKAT	2	9	4,5	2	9	4,5	-	-	-
MUUT ERITYISLUOKAT	1	7	7,0	1	7	7,0	-	-	-
LISÄLUOKAT	4	18	4,5	4	18	4,5	-	-	-
VAJAALIKKEISTEN LUOKAT	1	3	3,0	1	3	3,0	-	-	-
KUULOVAMMAISTEN LUOKAT	2	10	5,0	2	10	5,0	-	-	-
MUUT ERITYISLUOKAT	1	5	5,0	1	5	5,0	-	-	-
PERUSKOULU- JA ESILUOKKIEN YHDISTELMÄT	10	50	5,0	-	-	-	10	50	5,0
KUULOVAMMAISTEN LUOKAT	9	45	5,0	-	-	-	9	45	5,0
MUUT ERITYISLUOKAT	1	5	5,0	-	-	-	1	5	5,0
PERUSKOULU- JA LISÄLUOKKIEN YHDISTELMÄT	19	177	9,3	-	-	-	19	177	9,3
APUKOULULUOKAT	14	134	9,6	-	-	-	14	134	9,6

TILASTOKESKUS / AINEISTO: KOLME KAIKKI PERUSKOULUT

TAULU 5.(5) ERILLIS- JA YHDYSLUOKAT SEKÄ NIIDEN OPPILASMÄÄRÄT LUOKKATYYPIN MUKAAN SYSSLUKUKAUDELLA 1983

LUOKKATYYPI	Y H T E E N S Ä			E R I L L I S L U O K A T			Y H D Y S L U O K A T		
	LUOKKIA	OPPILAITA YHTEENSÄ	KESKIM. LUOKKAA KOHTI	LUOKKIA	OPPILAITA YHTEENSÄ	KESKIM. LUOKKAA KOHTI	LUOKKIA	OPPILAITA YHTEENSÄ	KESKIM. LUOKKAA KOHTI
VAJAALIIKKEISTEN LUOKAT	2	20	10,0	-	-	-	2	20	10,0
KUULOVAMMAISTEN LUOKAT	3	23	7,7	-	-	-	3	23	7,7
Y H T E E N S Ä	1510	11639	7,7	433	3468	8,0	1077	8171	7,6
‡	100%	100%		28,7	29,8		71,3	70,2	
K A I K K I L U O K A T	27383	573887	21,0	19592	481307	24,6	7791	92580	11,9
‡	100%	100%		71,5	83,9		28,5	16,1	

TILASTOKESKUS / AINEISTO: K016 KAIKKI PERUSKOULUT

TAULU 6.(6.1.)PERUSKOULUJEN ERILLISLUOKAT JA NIIDEN OPPILASMÄÄRÄT OPPILAITOSTYYPIN MUKAAN SYSSLUKUKAUDELLA 1983

OPPILAITOSTYYPPI	KAIKKIAAN	ESI- LUOKAT	LISÄ- LUOKAT	1	2	3	4	5	6	7	8	9	YHT. 1-9
L U O K K I A													
123 ALA-ASTEEN KOULUT	11691	27	-	2427	2333	1807	1640	1704	1746	5	-	2	11664
TAVALLISET LUOKAT	11636	27	-	2425	2326	1800	1627	1693	1733	3	-	2	11609
ERITYISLUOKAT	55	-	-	2	7	7	13	11	13	2	-	-	55
124 YLÄASTEEN KOULUT	7053	-	178	3	2	2	-	1	-	2201	2249	2417	6875
TAVALLISET LUOKAT	6966	-	178	2	2	2	-	-	-	2181	2225	2376	6788
ERITYISLUOKAT	87	-	-	1	-	-	-	1	-	20	24	41	87
13 ERITYISKOULUT	290	7	4	16	13	16	24	27	30	46	44	63	279
ERITYISLUOKAT	290	7	4	16	13	16	24	27	30	46	44	63	279
166 OPPIKOULUT, JOISSA PERUSKORVAAVA ASTE	203	-	4	1	1	4	4	6	10	55	56	62	199
TAVALLISET LUOKAT	203	-	4	1	1	4	4	6	10	55	56	62	199
17 MUUT KOULUT	355	12	-	34	34	36	34	35	35	45	45	45	343
TAVALLISET LUOKAT	354	12	-	34	34	36	34	34	35	45	45	45	342
ERITYISLUOKAT	1	-	-	-	-	-	-	1	-	-	-	-	1
Y H T E E N S Ä	19592	46	186	2481	2383	1865	1702	1773	1821	2352	2394	2589	19360
%				12,8	12,3	9,6	8,8	9,2	9,4	12,1	12,4	13,4	100 %
TAVALLISET LUOKAT YHTEENSÄ	19159	39	182	2462	2363	1842	1665	1733	1778	2284	2326	2485	18938
%				13,0	12,5	9,7	8,8	9,2	9,4	12,1	12,3	13,1	100 %
ERITYISLUOKAT YHTEENSÄ	433	7	4	19	20	23	37	40	43	68	68	104	422
%				4,5	4,7	5,5	8,8	9,5	10,2	16,1	16,1	24,6	100 %

TAULU 6. (6.2.)

OPPIlaitostyyppi KAIKIAAN ESI- LISA- YHT-
LUOKAT LUOKAT LUOKAT 1 2 3 4 5 6 7 8 9 1-9

O P P I L A I T A

K E K C M A A

123 ALA-ASTEEN KOULUT	274310	482	-	51976	50001	44935	39984	42577	44309	35	-	11	273828
TAVALLISET LUOKAT	273916	482	-	51963	49974	44881	39895	42487	44201	22	-	11	273434
ERITYISLUOKAT	394	-	-	13	27	54	89	90	108	13	-	-	394
124 YLÄASTEEN KOULUT	190698	-	4051	48	56	50	-	1	-	59496	60918	66078	186647
TAVALLISET LUOKAT	190053	-	4051	43	56	50	-	-	-	59350	60743	65760	186002
ERITYISLUOKAT	645	-	-	5	-	-	-	1	-	146	175	318	645
13 ERITYISKOULUT	2427	34	18	79	84	118	202	251	278	430	408	525	2375
ERITYISLUOKAT	2427	34	18	79	84	118	202	251	278	430	408	525	2375
166 OPPIKOULUT, JOISSA PERUSK.KORVAAVA ASTE	5514	-	103	15	17	117	115	147	240	1490	1552	1718	5411
TAVALLISET LUOKAT	5514	-	103	15	17	117	115	147	240	1490	1552	1718	5411
17 MUUT KOULUT	8358	236	-	732	755	812	809	827	868	1109	1105	1105	8122
TAVALLISET LUOKAT	8356	236	-	732	755	812	809	825	868	1109	1105	1105	8120
ERITYISLUOKAT	2	-	-	-	-	-	-	2	-	-	-	-	2
Y H T E E N S Ä	481307	752	4172	52850	50913	46032	41110	43803	45695	62560	63983	69437	476383
%				11,1	10,7	9,7	8,6	9,2	9,6	13,1	13,4	14,6	100 %
TAVALLISET LUOKAT YHTEENSÄ	477839	718	4154	52753	50802	45860	40819	43459	45309	61971	63400	68594	472967
%				11,2	10,7	9,7	8,6	9,2	9,6	13,1	13,4	14,5	100 %
ERITYISLUOKAT YHTEENSÄ	3468	34	18	97	111	172	291	344	386	589	583	843	3416
%				2,8	3,2	5,0	8,5	10,1	11,3	17,2	17,1	24,7	100 %

TILASTOKESKUS / AINEISTO: K016 KAIKKI PERUSKOULUT

TAULU 6.(6.3.)

OPPILAITOSTYYPPI	KAIKKAAN	EST- LUOKAT	LISÄ- LUOKAT	1	2	3	4	5	6	7	8	9	YHT. 1-9
O P P I L A I T A / L U O K K A													
K. O. K. O. M. A. A													
123 ALA-ASTEEN KOULUT	23,5	17,9	-	21,4	21,4	24,9	24,4	25,0	25,4	7,0	-	5,5	23,5
TAVALLISET LUOKAT	23,5	17,9	-	21,4	21,5	24,9	24,5	25,1	25,5	7,3	-	5,5	23,6
ERITYISLUOKAT	7,2	-	-	6,5	3,9	7,7	6,8	8,2	8,3	6,5	-	-	7,2
124 YLÄASTEEN KOULUT	27,0	-	22,8	16,0	28,0	25,0	-	1,0	-	27,0	27,1	27,3	27,1
TAVALLISET LUOKAT	27,3	-	22,8	21,5	28,0	25,0	-	-	-	27,2	27,3	27,7	27,4
ERITYISLUOKAT	7,4	-	-	5,0	-	-	-	1,0	-	7,3	7,3	7,8	7,4
13 ERITYISKOULUT	8,4	4,9	4,5	4,9	6,5	7,4	8,4	9,3	9,3	9,3	9,3	8,3	8,5
ERITYISLUOKAT	8,4	4,9	4,5	4,9	6,5	7,4	8,4	9,3	9,3	9,3	9,3	8,3	8,5
166 OPIKULUT, JOISSA PERUS-KORVAAVA ASTE	27,2	-	25,8	15,0	17,0	29,3	28,8	24,5	24,0	27,1	27,7	27,7	27,2
TAVALLISET LUOKAT	27,2	-	25,8	15,0	17,0	29,3	28,8	24,5	24,0	27,1	27,7	27,7	27,2
17 MUUT KOULUT	23,5	19,7	-	21,5	22,2	22,6	23,8	23,6	24,8	24,6	24,6	24,6	23,7
TAVALLISET LUOKAT	23,6	19,7	-	21,5	22,2	22,6	23,8	24,3	24,8	24,6	24,6	24,6	23,7
ERITYISLUOKAT	2,0	-	-	-	-	-	-	2,0	-	-	-	-	2,0
Y H T E E N S Ä	24,6	16,3	22,4	21,3	21,4	24,7	24,2	24,7	25,1	26,6	26,7	26,8	24,6
TAVALLISET LUOKAT YHTEENSÄ	24,9	18,4	22,8	21,4	21,5	24,9	24,5	25,1	25,5	27,1	27,3	27,6	25,0
ERITYISLUOKAT YHTEENSÄ	8,0	4,9	4,5	5,1	5,5	7,5	7,9	8,6	9,0	8,7	8,6	8,1	8,1

TILASTOKESKUS / AINEISTO: KOI6 KAIKKI PERUSKOULUT
TAULU 7. (7.1.) PERUSKOULUJEN YHDYSLUOKAT JA NIIDEN OPPILASHÄÄRÄT OPPILAITOSTYYPIN MUKAAN SYYSLUOKAUDELLA 1983

OPPIlaitostyyppi
YH- L U O K K A Y H D I S T E L M Ä T
TEEN- 1-2 1-3 1-6 2-3 2-4 3-4 3-5 3-6 4-6 5-6 7-9 MUU
SA 1-2 1-3 1-6 2-3 2-4 3-4 3-5 3-6 4-6 5-6 7-9 MUU
Y H D Y S L U O K K I A
ESI- PERUS-
LUOKKA KOULU-
+PERUS- LUOKKA
KOULU- + LISA-
LUOKKA LUOKKA

	6813	2374	189	92	47	27	1346	44	1141	262	1240	4	29	18	-
123 ALA-ASTEEN KOULUT	6813	2374	189	92	47	27	1346	44	1141	262	1240	4	29	18	-
TAVALLISET LUOKAT	6660	2362	183	72	36	19	1331	38	1130	248	1207	3	13	18	-
ERITYISLUOKAT	153	12	6	20	11	8	15	6	11	14	33	1	16	-	-
124 YLÄASTEEN KOULUT	128	-	-	-	-	1	-	-	-	-	-	122	5	-	-
ERITYISLUOKAT	128	-	-	-	-	1	-	-	-	-	-	122	5	-	-
13 ERITYISKOULUT	798	39	45	116	16	9	29	10	18	55	40	220	172	10	19
TAVALLISET LUOKAT	3	-	-	-	-	-	-	-	-	-	-	-	3	-	-
ERITYISLUOKAT	795	39	45	116	16	9	29	10	18	55	40	220	169	10	19
166 OPIKOULUT, JOISSA PERUSK.KORVAAVA ASTE	4	1	-	1	-	-	1	-	-	-	1	-	-	-	-
TAVALLISET LUOKAT	4	1	-	1	-	-	1	-	-	-	1	-	-	-	-
17 MUUT KOULUT	48	17	-	1	-	-	15	-	-	2	13	-	-	-	-
TAVALLISET LUOKAT	47	17	-	-	-	-	15	-	-	2	13	-	-	-	-
ERITYISLUOKAT	1	-	-	1	-	-	-	-	-	-	-	-	-	-	-
Y H T E E N Ä	7791	2431	234	210	63	36	1392	54	1159	319	1294	346	206	28	19
%	100%	31,2	3,0	2,7	0,8	0,5	17,9	0,7	14,9	4,1	16,6	4,4	2,6	0,4	0,2
TAVALLISET LUOKAT YHTEENSÄ	6714	2380	183	73	36	19	1347	38	1130	250	1221	3	16	18	-
%	100%	35,4	2,7	1,1	0,5	0,3	20,1	0,6	16,8	3,7	18,2	0,0	0,2	0,3	-
ERITYISLUOKAT YHTEENSÄ	1077	51	51	137	27	17	45	16	29	69	73	343	190	10	19
%	100%	4,7	4,7	12,7	2,5	1,6	4,2	1,5	2,7	6,4	6,8	31,8	17,6	0,9	1,8

TILASTOKESKUS / AINEISTO: KOI6 KAIKKI PERUSKOULUT

TAULU 7. (7.2.)

OPPILOSTYYPPI	LUOKKAYHDISTELMÄT										MUU	ESI- LUOKKA +PERUS- KOULU- + LISÄ- LUOKKA	PERUS- KOULU- LUOKKA			
	YH- TEEN- SÄ	1-2	1-3	1-6	2-3	2-4	3-4	3-5	3-6	4-6				5-6	7-9	
OPPILAITTA																
K O K O M A A																
123 ALA-ASTEEN KOULUT	84503	25188	1349	631	599	148	19942	389	13876	2931	19088	23	202	137	-	-
TAVALLISET LUOKAT	83506	25111	1304	495	531	94	19858	348	13814	2838	18860	17	99	137	-	-
ERITYISLUOKAT	997	77	45	136	68	54	84	41	62	93	228	6	103	-	-	-
124 YLÄASTEEN KOULUT	847	-	-	-	-	-	6	-	-	-	-	819	22	-	-	-
ERITYISLUOKAT	847	-	-	-	-	-	6	-	-	-	-	819	22	-	-	-
13 ERITYISKOULUT	6341	273	320	791	98	62	253	74	125	470	357	1985	1306	50	177	-
TAVALLISET LUOKAT	19	-	-	-	-	-	-	-	-	-	-	-	19	-	-	-
ERITYISLUOKAT	6322	273	320	791	98	62	253	74	125	470	357	1985	1287	50	177	-
166 OPIKOULUT, JOISSA PERUSKORVAAVA ASTE	67	15	-	16	-	-	9	-	-	-	27	-	-	-	-	-
TAVALLISET LUOKAT	67	15	-	16	-	-	9	-	-	-	27	-	-	-	-	-
17 MUUT KOULUT	822	301	-	5	-	-	251	-	-	35	230	-	-	-	-	-
TAVALLISET LUOKAT	817	301	-	-	-	-	251	-	-	35	230	-	-	-	-	-
ERITYISLUOKAT	5	-	-	5	-	-	-	-	-	-	-	-	-	-	-	-
Y H T E E N S Ä	92580	25777	1669	1443	697	210	20461	463	14001	3436	19702	2827	1530	187	177	-
%	100%	27,8	1,8	1,6	0,8	0,2	22,1	0,5	15,1	3,7	21,3	3,1	1,7	0,2	0,2	-
TAVALLISET LUOKAT YHTEENSÄ	84409	25427	1304	511	531	94	20118	348	13814	2873	19117	17	118	137	-	-
%	100%	30,1	1,5	0,6	0,6	0,1	23,8	0,4	16,4	3,4	22,6	0,0	0,1	0,2	-	-
ERITYISLUOKAT YHTEENSÄ	8171	350	365	932	166	116	343	115	187	563	585	2810	1412	50	177	-
%	100%	4,3	4,5	11,4	2,0	1,4	4,2	1,4	2,3	6,9	7,2	34,4	17,3	0,6	2,2	-

TILASTOKESKUS / AINEISTO: KO16 KAIKKI PERUSKOULUT

TAULU 7.(7.3.)

OPPILAITOSTYYPPI

YH-
TEEN-
SÄ

L U O K K A Y H D I S T E L M Ä T
1-2 1-3 1-6 2-3 2-4 3-4 3-5 3-6 4-6 5-6 7-9 MUU ESI-
LUOKKA
+PERUS-
LUOKKA
+ LISÄ-
LUOKKA

O P P I L A I T A / Y H D Y S L U O K K A

K. O. K. O. M. A. A

123 ALA-ASTEEN KOULUT

12,4 10,6 7,1 6,9 12,7 5,5 14,8 8,8 12,2 11,2 15,4 5,8 7,0 7,6 -
TAVALLISET LUOKAT 12,5 10,6 7,1 6,9 14,8 4,9 14,9 9,2 12,2 11,4 15,6 5,7 7,6 7,6 -
ERITYISLUOKAT 6,5 6,4 7,5 6,8 6,2 6,8 5,6 6,8 5,6 6,6 6,9 6,0 6,4 -

124 YLÄASTEEN KOULUT

6,6 - - - - 6,0 - - - - 6,7 4,4 -
ERITYISLUOKAT 6,6 - - - - 6,0 - - - - 6,7 4,4 -

13 ERITYISKOULUT

7,9 7,0 7,1 6,8 6,1 6,9 8,7 7,4 6,9 8,5 8,9 9,0 7,6 5,0 9,3
TAVALLISET LUOKAT 6,3 - - - - - - - - - - 6,3 - -
ERITYISLUOKAT 8,0 7,0 7,1 6,8 6,1 6,9 8,7 7,4 6,9 8,5 8,9 9,0 7,6 5,0 9,3

166 OPPIKOULUT, JOISSA PERUSKORVAAVA ASTE

16,8 15,0 - 16,0 - - 9,0 - - - 27,0 - - -
TAVALLISET LUOKAT 16,8 15,0 - 16,0 - - 9,0 - - - 27,0 - - -

17 MUUT KOULUT

17,1 17,7 - 5,0 - - 16,7 - - 17,5 17,7 - - -
TAVALLISET LUOKAT 17,4 17,7 - - - 16,7 - - 17,5 17,7 - - -
ERITYISLUOKAT 5,0 - - 5,0 - - - - - - - - -

Y H T E E N S Ä

11,9 10,6 7,1 6,9 11,1 5,8 14,7 8,6 12,1 10,8 15,2 8,2 7,4 6,7 9,3
TAVALLISET LUOKAT YHTEENSÄ 12,6 10,7 7,1 7,0 14,8 4,9 14,9 9,2 12,2 11,5 15,7 5,7 7,4 7,6 -
ERITYISLUOKAT YHTEENSÄ 7,6 6,9 7,2 6,8 6,1 6,8 7,6 7,2 6,4 8,2 8,0 8,2 7,4 5,0 9,3

TILASTOKESKUS / AINEISTO: KO16 KAIKKI PERUSKOULUT

TAULU 8. (8) PERUSKOULUJEN LUOKKATUNTIKERTYMÄT OPPILAITOSTYYPIN JA PERUSLUOKKIEN LUKUMÄÄRÄLLÄ MITATUN KOULUN KOON MUKAAN SYYSLUKUKAUDELLA 1983

OPPILOITOSTYYPPI	PERUSLUOKKIA KOULUSSA														
	1	2	3	4	5	6	7	8	9	10	11-13	14-16	17-19	20-	
K.O.K.O. M.A.A	YHTEENSÄ														
KAIKKI KOULUT YHTEENSÄ	3307	92487	76368	29771	21111	44266	28238	23585	41464	34717	131842	117323	91076	116690	
TUNTIKERTYMÄ KESKIMÄÄRIN															
KOULUA KOHTI	175.7	29.0	52.8	75.7	108.3	143.6	186.8	209.2	245.7	314.1	347.2	419.9	490.9	611.2	772.8
PERUSLUOKKAA KOHTI	31.1	29.0	26.4	27.1	28.7	31.1	29.9	30.7	34.9	34.7	34.8	33.0	33.0	34.1	32.8
OPPILOITOSTYYPPI	1.5	4.2	2.9	1.9	1.5	1.4	1.4	1.4	1.5	1.4	1.4	1.4	1.3	1.3	1.3
123 ALA-ASIEEN KOULUT	1922	85583	69720	24564	14191	24848	19131	14855	14944	12805	51749	57454	40547	62157	
TUNTIKERTYMÄ KESKIMÄÄRIN															
KOULUA KOHTI	127.0	27.9	52.3	74.1	104.5	131.4	187.6	218.5	245.0	272.4	331.7	407.5	500.6	668.4	
PERUSLUOKKAA KOHTI	26.7	27.9	26.2	24.7	26.1	26.3	26.8	27.3	27.2	27.2	27.2	27.4	27.8	28.4	
OPPILOITOSTYYPPI	1.4	3.9	2.8	1.8	1.3	1.2	1.2	1.2	1.2	1.2	1.2	1.1	1.1	1.1	
124 YLÄASIEEN KOULUT	302575	-	-	1886	1273	3640	15781	6799	7063	23597	19511	76334	55177	49122	42392
TUNTIKERTYMÄ KESKIMÄÄRIN															
KOULUA KOHTI	505.1	-	-	145.1	181.9	214.1	254.5	339.0	336.3	386.8	424.2	508.9	620.0	744.3	942.0
PERUSLUOKKAA KOHTI	42.1	-	-	48.4	45.5	42.8	44.1	44.1	42.0	43.0	42.4	42.6	41.8	41.5	41.0
OPPILOITOSTYYPPI	1.6	-	-	2.3	1.9	1.9	1.9	1.8	1.7	1.7	1.6	1.6	1.5	1.5	1.5
13 ERITYISKOULUT	32555	1385	6904	4762	3934	3114	2328	2308	1667	1523	251	971	1855	-	1553
TUNTIKERTYMÄ KESKIMÄÄRIN															
KOULUA KOHTI	102.7	30.8	59.0	86.6	119.2	148.3	179.1	209.8	238.1	253.8	251.0	485.5	463.8	-	776.5
PERUSLUOKKAA KOHTI	29.9	30.8	29.5	28.9	29.8	29.7	29.8	30.0	29.8	28.2	25.1	40.5	30.4	-	33.0
OPPILOITOSTYYPPI	3.7	4.9	4.1	3.5	3.7	3.2	3.5	3.3	3.4	3.4	5.2	5.7	3.3	-	4.6
166 PERUSKOULUA KORVAAVAT KOULUT	8495	-	-	-	-	166	978	-	752	1149	1015	1931	1407	1097	
TUNTIKERTYMÄ KESKIMÄÄRIN															
KOULUA KOHTI	471.9	-	-	-	-	166.0	244.5	-	-	376.0	383.0	507.5	643.7	703.5	097.0
PERUSLUOKKAA KOHTI	41.0	-	-	-	-	33.2	40.8	-	-	41.8	38.3	40.6	42.9	41.4	42.2
OPPILOITOSTYYPPI	1.5	-	-	-	-	2.0	1.7	-	-	1.6	1.6	1.5	1.5	1.5	1.4
17 MUUT KOULUT	14150	-	-	-	-	-	331	-	648	1001	1773	906	-	9491	
TUNTIKERTYMÄ KESKIMÄÄRIN															
KOULUA KOHTI	615.2	-	-	-	-	165.5	-	-	324.0	333.7	443.3	453.0	-	949.1	
PERUSLUOKKAA KOHTI	35.1	-	-	-	-	27.6	-	-	36.0	33.4	36.9	29.2	-	36.0	
OPPILOITOSTYYPPI	1.5	-	-	-	-	1.6	-	-	1.2	1.2	1.7	1.7	-	1.6	

TILASTOKESKUS / AINEISTO: KOL16 KAIKKI PERUSKOULUT

TAULU 9.(9) PERUSKOULUT, OPETTAJANVIRAT, OPPILASMAARÄT JA LUOKKATUNTIKERTYVÄT OPPILAITOSTYYPIN MUKAAN LÄNEITTÄIN SYYSLUKUKAUDELLA 1983

	O P P I L A I T A										T U N T I K E R T Y M Ä			
	KOU- LUJA	O P E T T Ä J Ä N - V I R K O J A	KOU- LUUN	KOU- LUUN	KOU- LUUN	YHTEEN- SÄ	YHTEEN- SÄ	YHTEEN- SÄ	YHTEEN- SÄ	YHTEEN- SÄ	YHTEEN- SÄ	YHTEEN- SÄ	YHTEEN- SÄ	
123 ALA-ASTEEN KOULUT	4851	35282	33553	1639	90	573887	11475	467229	106658	118,3	21,0	652245	31,1	1,49
124 YLÄASTEEN KOULUT	3894	19302	19302	-	-	358813	1391	325004	33809	92,1	19,4	494470	26,7	1,38
13 ERITYISKOULUT	599	12269	12269	-	-	191545	1492	126879	64666	319,8	26,7	302575	42,1	1,58
166 PERUSKOULUA KORV.KOULUT	317	1158	1158	-	-	8768	8585	4644	4124	27,7	8,1	32555	29,9	3,71
17 MUUT KOULUT	18	304	304	-	-	5581	-	4242	1339	310,1	27,0	8495	41,0	1,52
	23	520	520	-	-	9180	7	6460	2720	399,1	22,8	14150	35,1	1,54
UUDEENNAAN LÄÄNI	633	7169	6907	254	8	130014	3149	113599	16415	205,4	23,5	176286	31,9	1,36
123 ALA-ASTEEN KOULUT	447	3842	3842	-	-	81214	864	76579	4635	181,7	22,8	97695	27,4	1,20
124 YLÄASTEEN KOULUT	112	2379	2379	-	-	38436	583	30365	8051	343,2	27,0	59814	41,9	1,56
13 ERITYISKOULUT	52	228	228	-	-	1730	1697	1008	722	33,3	8,4	6206	30,1	3,59
166 PERUSKOULUA KORV.KOULUT	13	255	255	-	-	4645	-	3739	906	357,3	28,5	6899	42,3	1,49
17 MUUT KOULUT	9	203	203	-	-	3989	5	1888	2101	443,2	24,8	5672	35,2	1,42
TURUN JA PORIN LÄÄNI	670	4822	4583	204	35	80823	1851	66045	14778	120,6	21,2	118757	31,1	1,47
123 ALA-ASTEEN KOULUT	533	2646	2646	-	-	50289	95	45937	4352	94,4	19,7	67937	26,7	1,35
124 YLÄASTEEN KOULUT	83	1687	1687	-	-	27858	203	18264	9594	335,6	26,8	43743	42,1	1,57
13 ERITYISKOULUT	51	186	186	-	-	1588	1553	861	727	21,1	8,9	5299	29,6	3,34
166 PERUSKOULUA KORV.KOULUT	1	8	8	-	-	177	-	84	93	177,0	17,7	303	30,3	1,71
17 MUUT KOULUT	2	56	56	-	-	911	-	899	12	455,5	21,7	1475	35,1	1,62
AHVENANMAA	32	214	209	5	-	2808	23	1870	938	87,8	18,0	5317	34,1	1,89
123 ALA-ASTEEN KOULUT	28	129	129	-	-	1882	8	1426	456	67,2	16,2	3410	29,4	1,81
124 YLÄASTEEN KOULUT	4	80	80	-	-	926	25	444	482	231,5	23,1	1907	47,7	2,06
HÄMEEN LÄÄNI	502	4446	4243	193	10	77324	1579	64236	13088	154,0	22,6	108737	31,8	1,41
123 ALA-ASTEEN KOULUT	384	2380	2380	-	-	48200	157	44606	3594	125,5	21,4	61364	27,3	1,27
124 YLÄASTEEN KOULUT	74	1625	1625	-	-	26115	215	17755	8360	352,9	27,1	40589	42,2	1,55
13 ERITYISKOULUT	37	142	142	-	-	1218	1297	666	552	32,9	8,6	4251	30,1	3,49
166 PERUSKOULUA KORV.KOULUT	2	35	35	-	-	574	-	372	202	287,0	25,0	941	40,9	1,64
17 MUUT KOULUT	5	61	61	-	-	1217	-	837	380	243,4	25,9	1592	33,9	1,31
KYMEN LÄÄNI	302	2386	2294	91	1	38828	861	32588	6240	128,6	21,4	55945	30,8	1,44
123 ALA-ASTEEN KOULUT	241	1314	1314	-	-	24422	126	22322	2100	101,3	19,8	32816	26,6	1,34
124 YLÄASTEEN KOULUT	40	911	911	-	-	13729	153	9907	3822	343,2	27,0	21109	41,5	1,54
13 ERITYISKOULUT	20	66	66	-	-	593	582	342	251	29,6	9,1	1854	28,5	3,13
166 PERUSKOULUA KORV.KOULUT	1	3	3	-	-	84	-	17	67	84,0	16,8	166	33,2	1,98

TILASTOKESKUS / AINEISTO: KOI6 KAIKKI PERUSKOULUT

TAULU 9.(9) PERUSKOULUT, OPETTAJANVIRAT, OPPILASMÄÄRÄT JA LUOKKATUNTIKERTYMÄT OPPILAITOSTYYPIN MUKAAN LÄÄNEITTÄIN SVYSLUKUKAUDELLA 1983

	O P P I L A I T A				T U N T I K E R T Y M Ä									
	KOU- LUJA	O P E T T Ä J Ä N - V I R K O J A	KOU- LUUN PERUS- YHTEI- SÄ	KOU- LUUN YHTEI- SÄ	KOU- LUJA KOHTI	PE- RUS- LUOK- KAA KOHTI	YHTEENSÄ KESKIMÄÄRIN	PERUS- LUOK- KAA KOHTI						
MIKKELIN LÄÄNI	286	1642	1548	86	8	24091	432	17695	6396	84,2	18,9	38661	30,4	1,60
123 ALA-ASTEEN KOULUT	238	909	909	-	-	14739	47	12305	2434	61,9	16,7	23020	26,1	1,56
124 YLÄASTEEN KOULUT	29	559	559	-	-	8716	34	4951	3765	300,6	27,0	13596	42,1	1,56
13 ERITYISKOULUT	18	61	61	-	-	262	351	175	187	20,1	6,8	1580	29,8	4,36
17 MUUT KOULUT	1	19	19	-	-	274	-	264	10	274,0	17,1	465	29,1	1,70
POHJOIS-KARJALAN LÄÄNI	273	1454	1381	70	3	20729	326	15716	5013	75,9	18,1	34691	30,2	1,67
123 ALA-ASTEEN KOULUT	233	817	817	-	-	12603	-	11057	1546	54,1	15,7	20975	26,1	1,66
124 YLÄASTEEN KOULUT	24	479	479	-	-	7287	22	4082	3205	303,6	26,6	11460	41,8	1,57
13 ERITYISKOULUT	15	44	44	-	-	308	304	90	218	20,5	7,0	1317	29,9	4,28
17 MUUT KOULUT	1	41	41	-	-	531	-	487	44	531,0	20,4	939	36,1	1,77
KUOPION LÄÄNI	334	1995	1886	109	-	30432	549	23601	6831	91,1	19,4	48298	30,9	1,59
123 ALA-ASTEEN KOULUT	278	1121	1121	-	-	19065	28	16543	2522	68,6	17,3	29190	26,5	1,53
124 YLÄASTEEN KOULUT	36	703	703	-	-	10893	58	6812	4081	302,6	27,0	17288	42,9	1,59
13 ERITYISKOULUT	20	62	62	-	-	474	463	246	228	23,7	7,9	1820	30,3	3,84
KESKI-SUOMEN LÄÄNI	285	1964	1839	114	11	29659	764	23541	6118	104,1	19,8	46503	31,1	1,57
123 ALA-ASTEEN KOULUT	225	1005	1005	-	-	18043	12	15795	2248	80,2	18,6	25658	26,4	1,42
124 YLÄASTEEN KOULUT	34	657	657	-	-	10266	51	6832	3434	301,9	26,1	16320	41,5	1,59
13 ERITYISKOULUT	25	137	137	-	-	734	699	342	392	29,4	7,1	3401	32,7	4,63
17 MUUT KOULUT	1	40	40	-	-	616	2	572	44	616,0	22,0	1124	40,1	1,82
VAAASAN LÄÄNI	574	3444	3230	203	11	55742	621	42894	12848	97,1	20,4	84547	30,9	1,52
123 ALA-ASTEEN KOULUT	487	1948	1948	-	-	35582	18	31865	3717	73,1	18,4	51416	26,6	1,45
124 YLÄASTEEN KOULUT	61	1188	1188	-	-	19078	42	10250	8828	312,8	26,8	30242	42,5	1,59
13 ERITYISKOULUT	25	64	64	-	-	572	561	286	286	22,9	8,9	1890	29,5	3,30
17 MUUT KOULUT	1	30	30	-	-	510	-	493	17	510,0	18,9	999	37,0	1,96
OULUN LÄÄNI	612	3786	3570	213	3	57601	973	45491	12110	94,1	19,5	89117	30,1	1,55
123 ALA-ASTEEN KOULUT	510	2122	2122	-	-	36759	18	32646	4113	72,1	17,8	53866	26,1	1,47
124 YLÄASTEEN KOULUT	63	1268	1268	-	-	18962	68	11567	7395	301,0	26,0	30056	41,2	1,59
13 ERITYISKOULUT	36	125	125	-	-	898	887	478	420	24,9	7,4	3566	29,2	3,97
166 PERUSKULUA KORV. KOULUT	1	3	3	-	-	101	-	30	71	101,0	16,8	186	31,0	1,84
17 MUUT KOULUT	2	52	52	-	-	881	-	770	111	440,5	21,5	1443	35,2	1,64
LAPIN LÄÄNI	348	1960	1863	97	-	25836	337	19953	5883	74,2	17,6	45386	30,9	1,76
123 ALA-ASTEEN KOULUT	290	1069	1069	-	-	16015	18	13923	2092	55,2	15,5	27123	26,2	1,69
124 YLÄASTEEN KOULUT	39	733	733	-	-	9279	38	5630	3649	237,9	24,9	16451	44,2	1,77
13 ERITYISKOULUT	18	43	43	-	-	291	281	150	141	16,2	5,8	1371	27,4	4,71
17 MUUT KOULUT	1	18	18	-	-	251	-	250	1	251,0	16,7	441	29,4	1,76

TAULU 10. PERUSKOULUJEN OPETTAJAT PÄTEVYYDEN MUKAAN LÄÄNEITTÄIN LUKUVUONNA 1983/84

Lääni	Ala-aste		Yläaste		Erityisopetus		Kaikkiaan	
	Yhteensä	Epä-päteviä %	Yhteensä	Epä-päteviä %	Yhteensä	Epä-päteviä %	Yhteensä	Epä-päteviä %
Kaikkiaan								
KOKO MAA	19 954	2,2	12 593	3,6	2 738	16,7	35 285	3,8
Uudenmaan	3 858	5,7	2 678	3,2	623	23,9	7 159	6,3
Turun ja Porin	2 757	1,2	1 674	3,3	395	24,1	4 826	3,8
Ahvenanmaa	114	8,8	83	30,1	18	38,9	215	19,5
Hämeen	2 451	1,1	1 660	2,8	340	14,7	4 451	2,8
Kymen	1 323	1,7	886	4,1	183	14,2	2 392	3,5
Mikkelin	955	1,2	554	2,7	120	13,3	1 629	2,6
Pohjois-Karjalan	865	0,3	495	3,8	94	2,1	1 454	1,7
Kuopion	1 159	1,0	691	3,0	143	4,2	1 993	2,0
Keski-Suomen	1 076	1,4	667	1,6	217	3,7	1 960	1,7
Vaasan	2 050	2,1	1 187	4,9	208	20,7	3 445	4,2
Oulun	2 234	1,1	1 286	3,2	272	15,1	3 792	2,8
Lapin	1 112	1,7	732	4,8	125	11,2	1 969	3,5
Suomenkielinen opetus								
KOKO MAA	18 784	1,7	11 890	3,0	2 595	16,1	33 269	3,3
Uudenmaan	3 373	3,9	2 394	2,2	567	22,2	6 334	4,9
Turun ja Porin	2 654	0,9	1 619	2,9	381	23,6	4 654	3,5
Hämeen	2 447	1,1	1 654	2,7	340	14,7	4 441	2,7
Kymen	1 315	1,4	883	4,1	183	14,2	2 381	3,4
Mikkelin	955	1,2	554	2,7	120	13,3	1 629	2,6
Pohjois-Karjalan	865	0,3	495	3,8	94	2,1	1 454	1,7
Kuopion	1 157	1,0	691	3,0	143	4,2	1 991	2,0
Keski-Suomen	1 076	1,4	667	1,6	217	3,7	1 960	1,7
Vaasan	1 599	2,3	915	3,5	153	24,8	2 667	4,0
Oulun	2 231	1,0	1 286	3,2	272	15,1	3 789	2,7
Lapin	1 112	1,7	732	4,8	125	11,2	1 969	3,5
Ruotsinkielinen opetus								
KOKO MAA	1 170	10,1	703	13,7	143	28,0	2 016	12,6
Uudenmaan	485	17,7	284	12,0	56	41,1	825	17,3
Turun ja Porin	103	7,8	55	14,5	14	35,7	172	12,2
Ahvenanmaa	114	8,8	83	30,1	18	38,9	215	19,5
Hämeen	4	25,0	6	50,0	-	-	10	40,0
Kymen	8	37,5	3	-	-	-	11	27,3
Kuopion	2	-	-	-	-	-	2	-
Vaasan	451	1,8	272	9,6	55	9,1	778	5,0
Oulun	3	66,7	-	-	-	-	3	66,7

TAULU 11. PERUSKOULUJEN KIELIVALINNAT LUOKITTAIN SYSSLUKUKAUDELLA 1983

	Luokka-aste							Yhteensä
	3	4	5	6	7	8	9	
KIELIÄ VALINNEET								
I vieras kieli (luokat 3-9)								
YHTEENSÄ	61 686	56 200	58 660	60 853	63 596	65 286	70 704	436 985
ENGLANTI	52 801	48 215	50 761	52 492	55 381	57 009	62 468	379 127
RUOTSI	4 710	4 208	3 938	4 118	3 839	3 781	3 504	28 098
SUOMI	3 118	2 894	3 065	3 140	3 191	3 253	3 355	22 016
RANSKA	225	164	162	223	128	206	168	1 276
SAKSA	528	486	500	584	731	697	851	4 377
VENÄJÄ	304	233	234	296	326	340	358	2 091
II vieras kieli (luokat 7-9)								
YHTEENSÄ	-	-	-	-	62 445	64 164	69 425	196 034
ENGLANTI	-	-	-	-	6 793	6 882	6 724	20 399
SUOMI	-	-	-	-	427	404	499	1 330
RUOTSI	-	-	-	-	55 225	56 878	62 202	174 305
Valinnainen kieli (luokat 8-9)								
YHTEENSÄ	-	-	-	-	181	22 215	23 999	46 395
ENGLANTI	-	-	-	-	-	920	1 041	1 961
RANSKA	-	-	-	-	-	4 283	3 686	7 969
SAKSA	-	-	-	-	-	15 201	17 459	32 660
VENÄJÄ	-	-	-	-	-	1 561	1 492	3 053
LATINA ¹⁾	-	-	-	-	181	209	284	674
SAAME ²⁾	-	-	-	-	-	41	37	78
KIELIVALINNAT (%)								
I vieras kieli								
YHTEENSÄ	100,0	100,0	100,0	100,0	100,0	100,0	100,0	100,0
ENGLANTI	85,6	85,8	86,5	86,3	87,1	87,3	88,4	86,8
RUOTSI	7,6	7,5	6,7	6,8	6,0	5,8	5,0	6,4
SUOMI	5,0	5,1	5,2	5,1	5,0	5,0	4,7	5,0
RANSKA	0,4	0,3	0,3	0,4	0,2	0,3	0,2	0,3
SAKSA	0,9	0,9	0,9	0,9	1,2	1,1	1,2	1,0
VENÄJÄ	0,5	0,4	0,4	0,5	0,5	0,5	0,5	0,5
II vieras kieli								
YHTEENSÄ	-	-	-	-	100,0	100,0	100,0	100,0
ENGLANTI	-	-	-	-	10,9	10,7	9,7	10,4
SUOMI	-	-	-	-	0,7	0,6	0,7	0,7
RUOTSI	-	-	-	-	88,4	88,7	89,6	88,9
Valinnainen kieli								
YHTEENSÄ	-	-	-	-	100,0	100,0	100,0	100,0
ENGLANTI	-	-	-	-	-	4,2	4,3	4,2
RANSKA	-	-	-	-	-	19,3	15,4	17,2
SAKSA	-	-	-	-	-	68,4	72,7	70,4
VENÄJÄ	-	-	-	-	-	7,0	6,2	6,6
LATINA ¹⁾	-	-	-	-	100,0	0,9	1,2	1,4
SAAME ²⁾	-	-	-	-	-	0,2	0,2	0,2

1) Valinnainen latinan kieli aloitetaan 7. luokalta.

2) Saamen kielen erityiskurssi

TAULU 12. PERUSKOULUJEN KIELIVALINNAT LÄÄNEITTÄIN SYYSLUKUKAUDELLA 1983

Lääni	Englanti	Ruotsi	Suomi	Ranska	Saksa	Venäjä	Latina ¹⁾	Saame ²⁾	Yhteensä
I vieras kieli (luokat 3 - 9)									
Uudenmaan	67 596	15 153	10 537	1 152	2 148	1 255	.	.	97 841
Turun ja Porin	55 648	3 957	1 813	81	322	176	.	.	61 997
Ahvenanmaa	2 231	-	-	-	-	-	.	.	2 231
Hämeen	56 427	1 644	-	30	937	416	.	.	59 454
Kymen	28 899	630	-	1	338	12	.	.	29 880
Mikkelin	18 322	48	-	-	164	-	.	.	18 534
Pohjois-Karjalan	15 781	-	-	-	-	-	.	.	15 781
Kuopion	22 847	8	-	-	72	46	.	.	22 973
Keski-Suomen	21 073	1 168	-	5	155	32	.	.	22 433
Vaasan	27 863	5 079	9 666	-	-	32	.	.	42 640
Oulun	42 803	223	-	7	241	122	.	.	43 396
Lapin	19 637	188	-	-	-	-	.	.	19 825
KOKO MAA	379 127	28 098	22 016	1 276	4 377	2 091	.	.	436 985
II vieras kieli (luokat 7 - 9)									
Uudenmaan	10 124	32 934	110	43 168
Turun ja Porin	2 310	25 540	167	28 017
Ahvenanmaa	-	-	850	850
Hämeen	590	26 052	86	26 728
Kymen	243	13 276	67	13 586
Mikkelin	26	8 531	-	8 557
Pohjois-Karjalan	-	7 351	-	7 351
Kuopion	8	10 531	-	10 539
Keski-Suomen	474	9 688	-	10 162
Vaasan	6 491	12 529	-	19 020
Oulun	14	18 894	50	18 958
Lapin	119	8 979	-	9 098
KOKO MAA	20 399	174 305	1 330	196 034
Valinnainen kieli (luokat 8 - 9)									
Uudenmaan	1 007	.	.	3 392	7 413	574	215	.	12 601
Turun ja Porin	180	.	.	1 023	4 711	519	138	.	6 571
Ahvenanmaa	-	.	.	17	163	-	-	.	180
Hämeen	489	.	.	987	4 480	510	219	.	6 685
Kymen	100	.	.	386	2 286	279	-	.	3 051
Mikkelin	38	.	.	230	1 473	184	-	.	1 925
Pohjois-Karjalan	-	.	.	216	1 089	137	-	.	1 442
Kuopion	27	.	.	359	1 663	96	70	.	2 215
Keski-Suomen	47	.	.	318	1 656	220	-	.	2 241
Vaasan	8	.	.	365	3 416	126	-	.	3 915
Oulun	65	.	.	433	2 906	219	-	.	3 623
Lapin	-	.	.	243	1 404	189	32	78	1 946
KOKO MAA	1 961	.	.	7 969	32 660	3 053	674	78	46 395

1) Valinnainen latinan kieli aloitetaan 7. luokalta
 2) Saamen kielen erityiskurssi

TAULU 12. JATKUU PERUSKOULUJEN KIELIVALINNAT PROSENTTEINA LÄÄNEITTÄIN SYSSLUKUKAUDELLA 1983

Lääni	Englanti	Ruotsi	Suomi	Ranska	Saksa	Venäjä	Latina ¹⁾	Saame ²⁾	Yhteensä
%									
I vieras kieli (luokat 3 - 9)									
Uudenmaan	69,1	15,5	10,7	1,2	2,2	1,3	.	.	100,0
Turun ja Porin	89,8	6,4	2,9	0,1	0,5	0,3	.	.	100,0
Ahvenanmaa	100,0	-	-	-	-	-	.	.	100,0
Hämeen	94,9	2,8	-	0,0	1,6	0,7	.	.	100,0
Kymen	96,7	2,1	-	0,0	1,1	0,1	.	.	100,0
Mikkelin	98,8	0,3	-	-	0,9	-	.	.	100,0
Pohjois-Karjalan	100,0	-	-	-	-	-	.	.	100,0
Kuopion	99,5	0,0	-	-	0,3	0,2	.	.	100,0
Keski-Suomen	93,9	5,2	-	0,0	0,7	0,2	.	.	100,0
Vaasan	65,3	11,9	22,7	-	-	0,1	.	.	100,0
Oulun	98,6	0,5	-	0,0	0,6	0,3	.	.	100,0
Lapin	99,1	0,9	-	-	-	-	.	.	100,0
KOKO MAA	86,8	6,4	5,0	0,3	1,0	0,5	.	.	100,0
II vieras kieli (luokat 7 - 9)									
Uudenmaan	23,4	76,3	0,3	100,0
Turun ja Porin	8,2	91,2	0,6	100,0
Ahvenanmaa	-	-	100,0	100,0
Hämeen	2,2	97,5	0,3	100,0
Kymen	1,8	97,7	0,5	100,0
Mikkelin	0,3	99,7	-	100,0
Pohjois-Karjalan	-	100,0	-	100,0
Kuopion	0,1	99,9	-	100,0
Keski-Suomen	4,7	95,3	-	100,0
Vaasan	34,1	65,9	-	100,0
Oulun	0,1	99,6	0,3	100,0
Lapin	1,3	98,7	-	100,0
KOKO MAA	10,4	88,9	0,7	100,0
Valinnainen kieli (luokat 8 - 9)									
Uudenmaan	8,0	.	.	26,9	58,8	4,6	1,7	.	100,0
Turun ja Porin	2,7	.	.	15,6	71,7	7,9	2,1	.	100,0
Ahvenanmaa	-	.	.	9,4	90,6	-	-	.	100,0
Hämeen	7,3	.	.	14,8	67,0	7,6	3,3	.	100,0
Kymen	3,3	.	.	12,7	74,9	9,1	-	.	100,0
Mikkelin	2,0	.	.	11,9	76,5	9,6	-	.	100,0
Pohjois-Karjalan	-	.	.	15,0	75,5	9,5	-	.	100,0
Kuopion	1,2	.	.	16,2	75,1	4,3	3,2	.	100,0
Keski-Suomen	2,1	.	.	14,2	73,9	9,8	-	.	100,0
Vaasan	0,2	.	.	9,3	87,3	3,2	-	.	100,0
Oulun	1,8	.	.	12,0	80,2	6,0	-	.	100,0
Lapin	-	.	.	12,5	72,2	9,7	1,6	4,0	100,0
KOKO MAA	4,2	.	.	17,2	70,4	6,6	1,4	0,2	100,0

1) Valinnainen latinan kieli aloitetaan 7. luokalta

2) Saamen kielen erityiskurssi

TAULU 13. VALINNAISAINEISIIN OSALLISTUNEET PERUSKOULUN YLÄASTEEN OPPILAAT SYYSLUKUKAUDELLA 1983

Valinnaisaine	Luokka-aste				Yhteensä	
	8		9		Yhteensä	% Luokkien 8 ja 9 oppilasmää- rystä
	Yhteensä	% luokan oppi- lasmäärästä	Yhteensä	% luokan oppi- lasmäärästä		
OPPILAITA YHTEENSÄ	65 286		70 704		135 990	
Oppilaista osallistui valinnaisaineisiin:						
Tekninen työ yhteensä	26 156	40,1	28 696	40,6	54 852	40,3
2 viikkotuntia	19 761	30,3	21 193	30,0	40 954	30,1
4 viikkotuntia	6 395	9,8	7 503	10,6	13 898	10,2
Tekstiilityö yhteensä	11 226	17,2	12 064	17,1	23 290	17,1
2 viikkotuntia	11 090	17,0	11 942	16,9	23 032	16,9
4 viikkotuntia	136	0,2	122	0,2	258	0,2
Kotitalous	25 707	39,4	28 377	40,1	54 084	39,8
Maa- ja metsätalous sekä puutarhanhoito	9 974	15,3	9 470	13,4	19 444	14,3
Kaupalliset aineet	9 448	14,5	10 783	15,3	20 231	14,9
Konekirjoitus	16 834	25,8	17 439	24,7	34 273	25,2
Kielet yhteensä	22 215	34,0	23 999	33,9	46 214	34,0
Englanti	920	1,4	1 041	1,5	1 961	1,4
Ranska	4 283	6,6	3 686	5,2	7 969	5,9
Saksa	15 201	23,3	17 459	24,7	32 660	24,0
Venäjä	1 561	2,4	1 492	2,1	3 053	2,2
Latina	209	0,3	284	0,4	493	0,4
Saame ¹⁾	41	0,1	37	0,1	78	0,1

1) Saamen kielen erityiskurssi

TAULU 14. PERUSKOULUSSA LUOKALLE JÄÄNEET LUOKITTAIN JA LÄÄNEITTÄIN KEVÄTLUKUKAUDEN 1983 PÄÄTTYESSÄ

	Luokka-aste									Yht.	Ala-aste yht.	Yläaste yht.
	1	2	3	4	5	6	7	8	9			
Oppilaita 31.5.	64 628	61 657	56 286	58 262	60 685	63 006	64 824	70 055	72 617	572 020	364 524	207 496
Tyttöjä	31 399	30 133	27 176	28 192	29 789	30 843	31 527	34 325	35 532	278 916	177 532	101 384
Poikia	33 229	31 524	29 110	30 070	30 896	32 163	33 297	35 730	37 085	293 104	186 992	106 112
Luokalle jäi	630	464	305	185	208	155	321	580	972	3 820	1 947	1 873
Tyttöjä	225	141	91	48	47	42	91	212	399	1 296	594	702
Poikia	405	323	214	137	161	113	230	368	573	2 524	1 353	1 171
LUOKALLEJÄÄMISPROSENTIT (%)												
Yhteensä	1,0	0,8	0,5	0,3	0,3	0,2	0,5	0,8	1,3	0,7	0,5	0,9
Tyttöjä	0,7	0,5	0,3	0,2	0,2	0,1	0,3	0,6	1,1	0,5	0,3	0,7
Poikia	1,2	1,0	0,7	0,5	0,5	0,4	0,7	1,0	1,5	0,9	0,7	1,1
Lääneittäin												
Uudenmaan	1,1	0,9	0,7	0,3	0,5	0,4	0,9	1,5	2,4	1,0	0,7	1,6
Turun ja Porin	0,9	0,8	0,6	0,5	0,4	0,3	0,5	0,7	1,4	0,7	0,6	0,8
Ahvenanmaa	-	-	-	-	-	-	-	-	-	-	-	-
Hämeen	0,9	0,9	0,6	0,4	0,3	0,4	0,5	0,8	1,2	0,7	0,6	0,8
Kymen	1,1	0,9	0,8	0,2	0,4	0,1	0,5	1,0	1,1	0,7	0,6	0,8
Mikkelin	1,2	0,5	0,4	0,1	0,2	0,0	0,5	0,9	1,1	0,6	0,4	0,8
Pohjois-Karjalan	1,4	0,9	0,8	0,6	0,5	0,3	0,4	0,7	1,0	0,7	0,7	0,7
Kuopion	1,5	0,9	0,3	0,2	0,3	0,2	0,3	0,6	1,2	0,6	0,6	0,7
Keski-Suomen	1,0	0,7	0,5	0,6	0,4	0,4	0,5	0,6	0,7	0,6	0,6	0,6
Vaasan	0,6	0,3	0,1	0,2	0,2	0,1	0,1	0,3	0,6	0,3	0,2	0,4
Oulun	1,1	0,6	0,5	0,2	0,1	0,1	0,3	0,4	0,9	0,5	0,4	0,6
Lapin	0,4	0,4	0,3	0,1	0,1	0,1	0,1	0,6	0,9	0,4	0,2	0,6

TAULU 15. PERUSKOULUSTA LUKUVUONNA 1982/83 PÄÄSTÖTODISTUKSEN SAANEET LÄÄNEITTÄIN

Lääni	Peruskoulun 9. luokan oppimäärä			
	Yhteensä	Näistä: Lukioon oikeuttava oppimäärä		Muut suoritus-
		Yhteensä	%	
KOKO MAA	71 415	54 184	75,9	17 231
Uudenmaan	15 575	12 399	79,6	3 176
Turun ja Porin	9 973	7 214	72,3	2 759
Ahvenanmaa	346	245	70,8	101
Hämeen	9 785	7 102	72,6	2 683
Kymen	5 066	3 734	73,7	1 332
Mikkelin	3 079	2 310	75,0	769
Pohjois-Karjalan	2 552	2 030	79,5	522
Kuopion	3 976	2 992	75,3	984
Keski-Suomen	3 714	2 817	75,8	897
Vaasan	6 886	5 164	75,0	1 722
Oulun	7 076	5 299	74,9	1 777
Lapin	3 387	2 878	85,0	509