

VAKUUTUSTARKASTAJA.

SUOMEN VIRALLINEN TILASTO.

XXII.


VAKUUTUSOLOT.

A.

13.

VAKUUTUSTARKASTAJAN KERTOMUS VAKUUTUSOLOISTA SUOMESSA
VUONNA 1904.

COMPTE RENDU DE L'ÉTAT DE L'ASSURANCE EN
FINLANDE, EN 1904.



HELSINGISSÄ,
KEISARILLISEN SENAATIN KIRJAPAINOSSA,
1906.

Sisälllys:

	Siv.
Johdatus	1.
I. Henkivakuutus: Tähän taulut 1—8.	3.
II. Tapaturmavakuutus: Tähän taulut 9—14.	22.
III. Palovakuutus: Tähän taulut 15—21.	37.
IV. Kuljetus- ja merivakuutus: Tähän taulut 22—25.	44.
V. Lasivakuutus: Tähän taulut 26—28.	48.
VI. Eläinvakuutus: Tähän taulut 29—30.	50.
VII. Jälleenvakuutus: Tähän taulu 31.	51.
VIII. Vakuutus murtovarkautta vastaan: Tähän taulut 32—33.	52.
IX. Jälkikatsaus:	53.
Yleisselitys ranskaksi	I.

Tilastolliset taulut:

I. Henkivakuutus:

1. A—C. Vakuutuskanta Suomessa.
2. A—B. Kustannuksia Suomessa. Vakuutusra-
hasto suomalaisia vakuutuksia var-
ten.
3. A—C. Suomessa toimivien yhtiöiden koko
vakuutuskanta.
4. Vakuutuskannan vähennys.
5. Osakkeenomistajien ja vakuutettujen voitto-
osuudet.
6. Kuolevaisuustaulut ja korkokanta. Odotettu
ja todenperäinen kuolevaisuus.
7. Voitto- ja tappiotilit.
8. Bilanssit.

Table des matières:

	Page.
Introduction	1.
I. Assurance sur la vie: Tableaux 1—8.	3.
II. Assurance contre les accidents: Tableaux 9—14.	22.
III. Assurance contre l'incendie: Tableaux 15—21.	37.
IV. Assurance contre les risques de transports: Tableaux 22—25.	44.
V. Assurance contre le bris des glaces: Tableaux 26—28.	48.
VI. Assurance contre la mortalité des bestiaux: Tableaux 29—30.	50.
VII. Réassurance: Tableau 31.	51.
VIII. Assurance contre le vol: Tableaux 32—33.	52.
IX. Récapitulation:	53.
Résumé français	I.

Tableaux statistiques:

I. Assurance sur la vie:

1. A—C. État en Finlande.
2. A—B. Frais en Finlande. — Réserve mathé-
matique pour les assurances finan-
daises.
3. A—C. État général des compagnies opérant
en Finlande.
4. Extinctions.
5. Bénéfices des actionnaires et des assurés.
6. Tables de mortalité et du taux d'intérêt. —
Mortalité présumée et réelle.
7. Comptes de profits et pertes.
8. Bilans.

II. Tapaturmavakuutus:

9. A—B. Työväen vakuutus lain mukaan jouluk. 5. p:ltä 1895.
10. Vapaaehtoinen vakuutus.
11. Elinkorko- ja vakuutusmaksurahastojen laskeamisen perusteet.
12. Voitto- ja tappiotilit.
13. Bilanssit.
14. Osakeyhtiö Securitas.

III. Palovakuutus:

15. Suomessa toimivien osakeyhtiöiden koko vakuutussumma. — Vakuutusmaksu- ja vahinkorahastot.
16. Osak. yht.: Voitto- ja tappiotilit.
17. » » Bilanssit.
18. » » Vakuutuskanta Suomessa.
19. Keskinäiset yhtiöt: Vakuutuskanta Suomessa.
20. » » Voitto- ja tappiotilit.
21. » » Bilanssit.

IV. Kuljetusvakuutus:

22. Vakuutusmaksu- ja vahinkorahastot.
23. Voitto- ja tappiotilit.
24. Bilanssit.
25. Vakuutusmaks., vahing., y. m. Suomessa.

V. Lasivakuutus:

26. Vakuutuskanta Suomessa.
27. Voitto- ja tappiotilit.
28. Bilanssit.

VI. Eläinvakuutus:

29. Vakuutuskanta Suomessa.
30. A. Voitto- ja tappiotilit.
B. Bilanssit.

VII. Jälleenvakuutus:

31. A. Voitto- ja tappiotili.
B. Bilanssi.

VIII. Murtovarkausvakuutus:

32. A. Vakuutuskanta Suomessa.
B. Voitto- ja tappiotili.
33. Bilanssi.

II. Assurance contre les accidents:

9. A—B. Assurance des ouvriers selon la loi donnée le 5 déc. 1895.
10. Assurance libre.
11. Base du calcul des réserves des rentes viagères et des primes.
12. Comptes des profits et pertes.
13. Bilans.
14. La compagnie Securitas.

III. Assurance sur l'incendie:

15. Sommes totales assurées par les compagnies par actions opérant en Finlande. — Réserves des risques et pour sinistres.
16. Compag. p. act.: Comptes des profits et pertes.
17. » » » Bilans.
18. » » » État en Finlande.
19. Sociétés mutuelles: État en Finlande.
20. » » Comptes des profits et pertes.
21. » » Bilans.

IV. Assurance contre les risques de transport:

22. Réserves des risques et pour sinistres.
23. Comptes des profits et pertes.
24. Bilans.
25. Primes et paiements en Finlande.

V. Assurance contre le bris des glaces:

26. État en Finlande.
27. Comptes des profits et pertes.
28. Bilans.

VI. Assurance contre la mortalité des bestiaux:

29. État en Finlande.
30. A. Comptes des profits et pertes.
B. Bilans.

VII. Réassurance:

31. A. Compte des profits et pertes.
B. Bilan.

VIII. Assurance contre le vol:

32. A. État en Finlande.
B. Compte des profits et pertes.
33. Bilan.

Korjauksia:

15 sivun	17 rivillä	lue	643,669: —	eikä	481,769: —
18 »	1 »	»	2,277,020: 88	»	2,115,020: 88
18 »	2 »	»	1,408,195: 53	»	1,408,095: 53
18 »	3 »	»	1,633,352: 12	»	1,633,252: 12
18 »	4 »	»	643,668: 76	»	481,768: 76
27 »	21 »	»	13: 96	»	19: 96

Alamainen kertomus Suomen vakuutusoloista vuonna 1904, vakuutustarkastajan antama.

Tämä alamainen kertomus Suomen vakuutusoloista vuonna 1904 on sekin laadittu saman ohjelman mukaan kuin 1892 vuoden jälkeen säännöllisesti julkaistut vuosikertomukset vakuutustoiminnasta maassa. Varsinkin on yhdenmukaista ohjelmaa noudatettu tilastollisissa tauluissa, joiden avulla näin ollen voidaan arvostella kehitystä niiden 13 vuoden kuluessa, joilta säännöllistä tilastoa maamme tärkeimmistä vakuutusoloista on saatavana. Muutoksena mainittakoon että tapaturmavakuutusta käsittäviin tauluihin 9, B ja 10 on lisätty muutamia sarakkeita.

Vaikka mielestäni tämä tilasto muutamissa kohden kaipaisi uudistamista ja täydentämistä, en ole tahtonut siihen vielä tänäkään vuonna ryhtyä, koska on luultava että paraita työskentelevä yleinen tilastokomitea lähimmässä tulevaisuudessa saa tilaisuuden käsitellä vakuutustilastoa.

Teksti ja taulut jakautuvat seuraaviin osastoihin, jotka valaisevat kukin kohdastaan Suomessa esiintyviä vakuutusmuotoja:

- I. Henkivakuutus.*
- II. Tapaturmavakuutus.*
- III. Palovakuutus.*
- IV. Kuljetus- ja merivakuutus.*
- V. Lasivakuutus.*
- VI. Eläinvakuutus.*
- VII. Jälleenvakuutus.*
- VIII. Vakuutus murtovarkautta vastaan.*

Vakuutusalaan, jota ei Suomessa tähän saakka ole harjoitettu, aikoo ryhtyä osakeyhtiö »Finska kreditförsäkringsaktiebolaget», jonka säännöt toukokuun 2. p. 1901 saivat armollista vahvistusta, mutta yhtiö ei ole vielä vuonna 1904 alkanut liikettään.

Tekstiosastossa on tilastollisen aineiston johdolla tehty yleiskatsaus vuoden toiminnan tulokseen ja osotettu tämän suhdetta edellisten vuosien liikkeeseen.

Viimeisessä osastossa esitetään otsakkeella »Jälkikatsaus» yleisiä huomautuksia edellisissä osastoissa käsiteltyjen vakuutusolojen tuloksista.

Kun vakuutustarkastajan tehtävää ei vielä ole ulotettu kaikkien *keskinäisyydelle* perustettujen kotimaisten vakuutuslaitosten toimintaan, ei tätä ole voitu tilastollisessa esityksessä täydellisesti käsitellä. Näin ollen annetaan näistä yhtiöistä osaksi tauluosastossa, osaksi ainoastaan tekstiosastossa muutamia yleisiä tietoja, jotka julkaistuna ovat olleet saatavissa tai joita muuten on voitu hankkia.

Kertomusten B-sarjassa julkaistaan erikseen tietoja niistä keskinäisistä palo- ja eläinvakuutusyhtiöistä, joiden toiminta käsittää pienempää osaa maata kuin kokonaista lääniä.

Kuten ennenkin ovat *venäläiset yhtiöt* edelleen vapautetut velvollisuudesta antaa tietoja toiminnastaan Suomessa, jota siis ei voida tilastollisessa esityksessä käsitellä.

Helsingissä tammikuun 31. p. 1906.

Onni Hallstén.

I. Henkivakuutus.

Oikeutta henkivakuutusliikkeen harjoittamiseen Suomessa omisti 1904 vuoden aikana 2 kotimaista ja 19 ulkomaista yhtiötä. Kaikki nämät yhtiöt luetellaan seuraavalla sivulla olevassa taulussa, jossa sitäpaitsi mainitaan laitoksen perustamisvuosi, vuosi, jolloin sen liike Suomessa alkoi, sekä ulkomaisista yhtiöistä pääasioimiston haltija ja paikka, päivä, jolloin annettiin toimilupa Suomessa, sekä päivä, jolloin pääasiamiehen valtakirja julkaistiin virallisissa lehdissä. Laitokset ovat järjestetyt kotimaansa ja kussakin ryhmässä ikänsä mukaan. Eri sarakkeessa osotetaan kirjaimella *O* että laitos on osakeyhtiö, kirjaimella *K* että se on perustettu tahi muuttunut keskinäiseksi sekä kirjaimilla *O+K* että se on perustettu osakepääomalle, joka vähitellen arvotaan suoritettavaksi, niin että laitos aikanaan tulee muuttumaan keskinäiseksi yhtiöksi.

Näistä yhtiöistä eivät kumminkaan kaikki tätä nykyä ota osaa varsinaiseen vakuutustyöhön. Siten on saksalainen yhtiö *Wilhelma* jo vuonna 1899 lakkauttanut liikkeensä Suomessa, eivätkä englantilaiset yhtiöt *Standard*, *Star* ja *Gresham* eikä amerikalainen yhtiö *Equitable* ole tilivuotena hankkineet uusia vakuutuksia, vaan ovat ne rajoittaneet toimensa Suomessa ainoastaan niihin toimenpiteisiin, jotka ovat olleet tarpeen aikaisemmin päätettyihin, vielä voimassa oleviin vakuutussopimuksiin nähden. Hollantilainen yhtiö „*Algemeene Maatschappij van Levensverzekering en lijfrente*“, jonka pääasiamiehen valtakirja on julkaistu virallisessa lehdessä 7/11 1900, ei ole puolestaan vielä vuonna 1904 ryhtynyt vastaanottamaan vakuutuksia. Kilpailemassa kotimaisten yhtiöiden kanssa oli siis jälellä tilivuonna 1904 itse asiassa ainoastaan 13 ulkomaista yhtiötä.

Näiden ohella toimii maassamme muutamia venäläisiä henkivakuutusyhtiöitä, joiden toiminnasta ei kuitenkaan lähempiä tietoja ole vakuutustarkastajalle annettu.

Henkivakuutuslaitoksia.

Laitos.	Oskite- tai keski- näinen yhtiö.	Perustamisvuosi.	Päätettiin vakautuksia Suomessa vuodesta.	Päätoimisto.	Lupa myönnetty.	Pääasiamiehen valta- kirja julkaistu.
Suomalaisia yhtiöitä.						
Kaleva, Helsinki	O	1874	1874	Pääkonttori, Helsinki,	18 ² / ₆ 74	—
Suomi, »	K	1890	1890	» »	18 ¹⁹ / ₁₂ 89	—
Ruotsalaisia yhtiöitä.						
Skandia, Tukholma	O	1855	1856	Toimin. Schildt & Hallberg, »	18 ²⁷ / ₁₁ 91	18 ³ / ₁₂ 91
Svea, Göteborg	O	1867	1875	Herra J. N. Carlander, »	18 ¹¹ / ₂ 92	18 ⁵ / ₃ 92
Nordstjernan, Tukholma	O	1872	1872	» K. Elmgren, »	18 ²⁷ / ₁₁ 91	18 ³ / ₁₂ 91
Thule, »	O	1873	1874	» O. Th. Widerholm, ¹⁾ »	18 ²⁷ / ₁₁ 91	18 ³ / ₁₂ 91
Victoria, »	O	1883	1885	» E. A. Hjelt, »	18 ³ / ₁₂ 91	18 ¹¹ / ₁ 92
Skåne, Malmö	O	1884	1884	» C. F. Carlander, »	18 ¹¹ / ₂ 92	18 ²⁵ / ₅ 92
Allmänna liförsäkringsbolaget, Tukholma	O+K	1887	1888	» C. F. Maury, »	18 ⁶ / ₁₁ 93	19 ²² / ₇ 02
Englantilaisia yhtiöitä.						
Standard, Edinburg	O	1832	1897	Herra Alex. F. Lindberg, »	18 ²² / ₇ 97	19 ¹⁹ / ₅ 04
Northern, Lontoo	O	1836	1852	Tn. Lindelöf & Wennerberg, »	18 ²⁷ / ₁₁ 91	19 ¹ / ₈ 00
Star, »	O	1843	1891	Herra O. Franck, »	18 ¹⁷ / ₁₂ 91	19 ¹⁹ / ₅ 04
Gresham, »	O	1848	1894	» Alex. F. Lindberg, »	18 ²³ / ₄ 94	19 ¹ / ₁₀ 04
Saksalaisia yhtiöitä.						
Deutsche Lebensversicherungs- Gesellschaft in Lübeck	O	1828	1834	Herra E. Fazer, Helsinki,	18 ¹⁷ / ₃ 92	18 ² / ₅ 98
Victoria, Berlin	O	1853	1881	» O. Stiefel, Viipuri,	18 ⁷ / ₄ 92	19 ¹⁹ / ₁₀ 05
Germania, Stettin	O	1857	1893	» F. Stamer, Helsinki,	18 ¹⁷ / ₁₀ 92	18 ¹⁸ / ₁ 95
Wilhelma, Magdeburg	O	1872	1893	On 1899 lakkauttanut asioimist. Edustaja: Hra Alex. F. Lind- berg. Helsinki,	18 ²⁶ / ₅ 93	—
Ranskalainen yhtiö.						
l'Urbaine, Paris	O	1865	1890	Herra C. von Knorring. »	18 ²³ / ₂ 93	18 ¹¹ / ₅ 93
Hollantilainen yhtiö.						
Algemeene Maatschappij van Levensverzekering en lijf- rente, Amsterdam	O	1830	—	» Alex. Wolff, »	18 ²⁶ / ₁₀ 99	19 ⁷ / ₁₁ 00
Amerikkalaisia yhtiöitä.						
Mutual Life Insurance Company, New-York	K	1842	1890	» Alex. F. Lindberg, »	18 ²⁵ / ₅ 92	18 ⁹ / ₉ 92
Equitable Life Insurance Com- pany of the United States, New-York	O	1859	1885	» Ernst Tollander, »	18 ²⁶ / ₅ 93	18 ²⁷ / ₅ 93

¹⁾ Kuoli vuonna 1905. Tammikuun 10. p. 1906 on uuden pääasiamiehen Vapaaherra U. V. S. v. Troilin (Turussa) valtakirja julkaistu.

Henki- ja pääomavakuutusta, siihen luettuna *myötäjaisvakuutustakin*, tilivuotena 1904 valaisee alempana oleva taulu. Koska tässä on tarkoituksena selvittää *kotimaista* vakuutuskantaa, ovat ulkomailta saadut vakuutukset ja jälleenvakuutukset vähennetyt kotimaisten yhtiöiden luvuista, sekä myöskin, kaksinkertaisen laskemisen välttämiseksi, kotimaisten yhtiöiden väliset jälleenvakuutukset.

Paitsi kotimaisia ja ulkomaisia yhtiöitä koskevia lukuja on samoin kuin ennenkin tähän otettu likimääräisiä tietoja venäläisten yhtiöiden suomalaisesta vakuutuskannasta. Vaikka ei voidakaan tässä kohden esittää täysin tarkkoja lukuja, lienee kumminkin sopiva mainita niitä tässä yleiskatsauksessa.

Niistä vakuutuksista, jotka aikoinaan ovat päätetyt sellaisissa ulkomaisissa yhtiöissä, joilla ennen on ollut asiamiehiä maassamme tabi jotka tilapäisesti ovat täällä toimineet, on vielä jällellä pienempi, ehkä muutamaaan sataan-tuhanteen markkaan nouseva määrä, ja on tämä otettu yhteen lukuun venäläisten yhtiöiden kanssa.

Laitoksia.	Kanta jouluk. 31. p. 1903. <i>Smc.</i>	Lisäys v. 1904. <i>Smc.</i>	Kanta jouluk. 31. p. 1904. <i>Smc.</i>
Kotimaisia	168,827,353	+ 17,595,870	186,423,223
Ulkomaisia	¹⁾ 73,827,923	— 84,876	73,743,047
Yhteensä	¹⁾ 242,655,276	+ 17,510,994	260,166,270
Venäläisten yhtiöiden likimäär. summa	10,300,000	—	10,300,000
Suomen koko vakuutuskanta	¹⁾ 252,955,276	+ 17,510,994	270,466,270

Vakuutuskannan suoranainen lisäys on ollut noin 3,310,000 markkaa suurempi kuin vuonna 1903. Lisäysprosentti vuoden alussa olevaan vakuutuskantaan nähden on myöskin ollut suurempi kuin lähinnä edellisinä vuosina. Suomalaisen yhtiöiden vakuutuskannan suoranainen lisäys on puolestaan ollut noin 4,680,000 mk suurempi kuin vuonna 1903, ja ulkomaisten yhtiöiden vakuutuskanta on nyt ensi kerta suoranaisesti vähentynyt.

Jos tarkastetaan eri ulkomaisten yhtiöiden vakuutuskannan muutokset, nähdään taulusta 1, A että kolmen ruotsalaisen, kolmen englantilaisen, kolmen saksalaisen, yhden ranskalaisen ja yhden amerikalaisen eli yhdentoista yhtiön vakuutussumma on vuoden kuluessa vähentynyt yhteensä 1,039,798 mk, kun

¹⁾ Luku eroaa edellisessä kertomuksessa ilmoitetusta riippuen siitä, että yhden englantilaisen yhtiön tiedonannot vuodelta 1903 saapuivat niin myöhään, ettei niitä voitu ottaa huomioon mainittua vuotta koskevaa kertomusta laadittaessa.

sitä vastoin neljän ruotsalaisen, yhden saksalaisen ja yhden amerikalaisen, eli kuuden yhtiön vakuutussumma on kasvanut 954,922 mk, joten ulkomaisten yhtiöiden koko toiminnan lopputuloksena on edellä mainittu 84,876 markan aleneminen.

Seuraavassa taulussa olevat luvut valaisevat suomalaisten ja ulkomaisten yhtiöiden vakuutuskannan kasvamista vuosina 1893—1904. Kun venäläisistä yhtiöistä ei ole käytettävänä varmoja tietoja, ei voida niitä tässä ottaa lukuun.

Vuosi.	Suoranainen kasvaminen.			Kasvaminen %:ssa kunkin ryhmän vakuutuskannasta vuoden alussa.		
	Suomalaiset yhtiöt.	Ulkomaiset yhtiöt.	Yhteensä.	Suomalaiset yhtiöt.	Ulkomaiset yhtiöt.	Molemmat yhteensä.
1893.	6,909,411	+ 2,591,465	9,500,876	11.3	+ 5.8	8.9
1894.	7,397,638	+ 3,006,581	10,404,219	10.9	+ 6.3	9.0
1895.	9,553,953	+ 3,011,212	12,565,165	12.7	+ 5.9	9.9
1896.	10,597,182	+ 5,190,473	15,787,655	12.5	+ 10.9	11.4
1897.	9,559,206	+ 4,376,303	13,935,509	10.2	+ 7.4	9.0
1898.	9,444,508	+ 5,840,683	15,285,191	9.0	+ 9.2	8.9
1899.	9,602,042	+ 1,749,074	11,351,116	8.4	+ 2.5	6.2
1900.	10,734,121	+ 531,503	11,265,624	8.7	+ 0.7	5.8
1901.	10,684,700	+ 523,417	11,208,117	8.0	+ 0.7	5.5
1902.	10,417,088	+ 861,707	11,278,795	7.2	+ 1.2	5.2
1903.	12,913,121	+ ¹⁾ 1,036,020	¹⁾ 13,949,141	8.5	+ 1.4	6.1
1904.	17,595,870	— 84,876	17,510,994	12.0	— 0.1	7.2

Tästä nähdään että kaikkien yhtiöiden vakuutuskannan lisäys on vuonna 1904 ollut suurempi kuin minään vuonna 1893 vuoden jälkeen. Suomalaisten yhtiöiden lisäysprosentti lähenee niitä suurimpia lukuja, joita se saavutti v. 1895 ja 1896. Molemmilla kotimaisilla yhtiöillä on ollut entistä suurempi absoluuttinen lisäys, nousten Kalevan noin 2,300,000 mk:aan ja Suomen 15,400,000 mk:aan. Vuonna 1903 olivat niiden vastaavat luvut noin 1,100,000 mk ja 11,670,000 mk.

Vakuutettujen henkilöiden lukua, ei voida tarkalleen esittää, koska muutamat ulkomaiset yhtiöt äsken mainitun luvun asemesta ilmoittavat annettujen henkivakuutuskirjojen luvun ja koska sama henkilö on voinut ottaa vakuutuksia kahdessa tahi useammassa eri yhtiössä. Tämä luku ei siis saata täysin nousta taulussa 1, A ilmoitettuun lukuun, eli 66,372 henkeen. Alla esitetään miten puheena oleva luku on vuosittain kasvanut viimeisten 10 vuoden kuluessa, ja koskee äskenmainittu huomautus näitäkin lukuja:

¹⁾ Edellisen sivun alaviitassa mainittu vakuutuskannan korjaus on tässä otettu huomioon.

v. 1895	lisäys 4,431
» 1896	» 5,027
» 1897	» 3,981
» 1898	» 3,954
» 1899	» 3,837
» 1900	» 3,747
» 1901	» 4,425
» 1902	» 3,466
» 1903	» 4,488
» 1904	» 5,302

Nämä luvut osottanevat riittävästi että vielä on olemassa laaja aines, johon tulee vaikuttaa, ennenkuin henkivakuutus meillä on tunkeutunut kaikkiin niihin kansan kerroksiin, jotka voivat sitä hyväkseen käyttää.

Vertauksen vuoksi mainittakoon että henkivakuutuksen luku Ruotsissa oli 1903 vuoden lopussa noin 265,500, josta ulkomaisten yhtiöiden varalle siellä tuli noin 15,000.

Alla esitetään muutamia lukuja, joista nähdään miten kutakin vakuutettua henkeä kohti tulevan henkivakuutussumman keskimäärä on 13 vuoden kuluessa muuttunut, ja mainitaan nämä luvut 1891, 1896, 1901 ja 1904 vuoden loppuun nähden:

	1891.	1896.	1901.	1904.
Suomalaiset yhtiöt	5,934 mk	4,039 mk	3,531 mk	3,535 mk
Erikseen: Kaleva	6,657 »	4,998 »	4,532 »	4,412 »
Suomi	4,850 »	3,471 »	3,136 »	3,234 »
Ulkomaiset yhtiöt	6,941 »	6,476 »	6,281 »	6,175 »

Tästä nähdään että yhdelle hengelle tulevan vakuutussumman keskimäärä on ulkomaisissa yhtiöissä pienentynyt puheena olevain kolmentoista vuoden kuluessa jonkun verran, mutta että vastaava luku kotimaisten yhtiöiden liikkeessä on alentunut paljon suuremmassa määrässä.

Kun molemmat kotimaiset yhtiöt 1901 vuoden kuluessa ovat käytettävien vakuutusmuotojensa joukkoon ottaneet henkivakuutusta ilman edelläkäypää lääkärintutkimusta, saattaa ehkä pienten henkivakuutusten luku tulevaisuudessa kasvaa entistä nopeammin, sillä varsinkin näissä vakuutuksissa on lääkärintutkimuksen aiheuttama maksu verrattain huomattavalla tavalla kallistuttanut vakuutusta. Mutta mitään erityistä luottamusta kansassa ei tämä vakuutusmuoto kuitenkaan vielä ole saavuttanut. Kalevan tähän kuuluva vakuutussumma nousi näet 1904 vuoden lopussa 592,432 markkaan ja Suomen 1,412,120 markkaan. Mitättömäksi tekemiset vuonna 1904 olivat Kalevassa

101,000 mk ja Suomessa 94,470 mk. Vuoden 1904 kuluessa on Kalevan vakuutuskanta tällä alalla vähentynyt 21,158 mk ja Suomen kasvanut 220,330 mk.

Kuten jo edellä huomautettiin, on ulkomaisten yhtiöiden vakuutuskanta absoluutisestikin vähentynyt. Niin ollen on kotimaisten yhtiöiden vastuu jonkun verran noussut verrattuna venäläisten ja ulkomaisten yhtiöiden kantaan. Vuosina 1901, 1902, 1903 ja 1904 jakaantuu näet koko vakuutuskanta näiden yhtiöiden välillä siten, että siitä tulee:

	1901.	1902.	1903.	1904.
Suomalaisille yhtiöille	63.8 %	65.2 %	66.6 %	69.0 %
Ulkomaisille »	31.7 »	30.5 »	29.2 »	27.3 »
Venäläisille »	4.5 »	4.3 »	4.2 »	3.7 »

Valaistakseen suomalaisen vakuutuskannan kasvamista ja jakaantumista kotimaisten ja ulkomaisten yhtiöiden kesken sekä nämä viimeainitut jaettuina ryhmiin kansallisuutensa mukaan, mainitaan seuraavat luvut niiltä vuosilta, joista järjestetty vakuutustilasto on olemassa.

Vuosi.	Vakuutuskanta Suomessa jouluk. 31. p.						
	Suomalaiset yhtiöt.	Ulkomaiset yhtiöt.	Ulkomaiset yhtiöt jaettuina kansallisuutensa mukaan.				
			Ruotsal.	Englantil.	Saksalais.	Ranskal.	Amerikalaiset.
1892. . . .	60,943,730	44,960,740	29,532,955	2,108,825	2,491,328	5,687,732	5,139,900
1893. . . .	67,853,141	47,872,685	30,489,988	2,892,175	3,837,356	4,248,366	6,405,000
1894. . . .	75,250,779	50,879,266	31,665,995	3,884,825	4,408,824	4,286,622	6,633,000
1895. . . .	84,804,732	53,829,455	33,914,264	4,601,230	4,841,368	4,163,902	6,308,691
1896. . . .	95,401,914	59,019,928	37,485,108	5,214,225	5,282,903	4,776,178	6,259,514
1897. . . .	104,961,120	63,487,522	40,358,121	5,714,500	5,507,221	5,261,775	6,645,905
1898. . . .	114,405,628	69,328,205	44,078,913	5,515,225	6,233,878	5,971,451	7,528,738
1899. . . .	124,007,670	71,078,106	45,150,913	4,898,225	6,453,951	6,375,777	8,199,240
1900. . . .	134,741,791	71,602,535	46,194,528	4,027,950	6,225,151	5,909,838	9,245,068
1901. . . .	145,426,492	71,957,309	46,386,720	3,879,465	5,877,570	5,839,201	9,974,353
1902. . . .	155,914,232	72,791,903	47,124,391	3,756,901	5,787,995	5,420,748	10,701,868
1903. . . .	168,827,353	73,827,923	48,480,394	3,322,650	5,801,531	5,316,700	10,906,648
1904. . . .	186,423,223	73,743,047	48,880,438	3,103,000	5,663,486	5,171,810	10,924,313

Siis on 12 vuoden aikana kotimaisten yhtiöiden vakuutuskanta noussut 125,479,493 mk ja ulkomaisten 28,782,307 mk, joten edellisissä keskimääräinen vuotuinen lisäysprosentti on ollut 9.8 % ja jälkimäisissä 4.2 %.

Ulkomaisista yhtiöistä on ruotsalaisilla yhtiöillä, jotka vanhastaan ovat työskennelleet maassamme ja tuntuvassa määrässä valmistaneet tietä henki-

vakuutusliikkeen levenemiselle; ensi sija, ja omistivat ne 1904 vuoden lopussa 66.3 % kaikkien ulkomaisten yhtiöiden vastuumäärästä. — Englantilaisten yhtiöiden suomalainen kanta on 1897 vuoden jälkeen, jolloin se saavutti korkeimman määränsä, pysyväisesti alentunut. Samoin on ylipäätään käynyt myöskin saksalaisten ja ranskalaisten yhtiöiden suomalaiseen vakuutussummaan nähden, joka vuonna 1899 oli suurin. Sitä vastoin osottaa amerikkalaisten yhtiöiden loppusumma edelleen pysyväistä, vaikka vähäistä kasvamista.

Henkivakuutuksen koko kannan maamme asukasluukuun nähden otettavat seuraavat keskimäärät kutakin maan asukasta kohti, jos otetaan lukuun ainoastaan vakuutukset kotimaisissa ja ulkomaisissa (eikä venäläisissä) yhtiöissä; sen ohessa mainitaan sulkujen sisässä vastaavat luvut, kun on otettu myöskin lukuun venäläisten yhtiöiden ainoastaan arviolta tunnettua vakuutuskantaa.

1892	<i>Smc.</i>	43.64	<i>Smc.</i>	(48.40)
1893	»	47.26	»	(52.95)
1894	»	50.92	»	(57.30)
1895	»	55.14	»	(60.60)
1896	»	60.58	»	(66.95)
1897	»	65.13	»	(70.40)
1898	»	69.85	»	(73.94)
1899	»	72.92	»	(77.39)
1900	»	76.07	»	(79.87)
1901	»	79.26	»	(83.01)
1902	»	84.28	»	(88.08)
1903	»	86.36	»	(89.82)
1904	»	92.38	»	(96.04)

Uusien vakuutuksien ohella sopii myöskin ottaa puheeksi niiden väli-
puheiden määrät, jotka käyvät mitättömiksi muusta syystä kuin kuoleman-
tapauksista tai vakuutusajan päättymisestä. Kun mitättömäksi tekemisten
luku luonnonmukaisesti kasvaa samassa suhteessa kuin koko vakuutuskanta,
sopinee toisiinsa verrata eri yhtiöiden mitättömäksi tekemiset lausumalla
kuinka monta prosenttia ne muodostavat yhtiön vakuutuskannasta vuoden
alussa. Alla olevat vuotta 1904 koskevat prosenttiluvut ovat lasketut seuraa-
valla tavalla, käyttämällä taulussa I, A tavattavat tiedonannot. Vakuutus-
kannan koko vähennyksestä (7. sar.) on otettu pois kuolemantapauksen johdosta
tahi vakuutusajan loppuun kulumisen takia maksettu rahasumma (14. sar.);
joten tulee näkyviin se vähennyksen osa, jonka ovat aiheuttaneet muut syyt
kuin kuolema ja vakuutusajan päättyminen. Vertaamalla tätä jäännöstä yhtiön
vakuutuskantaan vuoden alussa (3. sar.) saadaan seuraavat luvut, jotka ilmoit-
tavat kuinka monta prosenttia mitättömäksi tekemiset muodostavat yhtiön
vakuutuskannasta vuoden alussa.

Kotimaiset yhtiöt	2.7 %.
Erikseen Kaleva	3.2 %.
» Suomi	2.5 %.
Ulkomaiset yhtiöt	4.4 %.
Erikseen ruotsalaiset	4.4 %.
» englantilaiset	4.3 %.
» saksalaiset	2.4 %.
» ranskalaiset	8.7 %.
» amerikalaiset	3.5 %.

Noudatettua laskemismenettelyä vastaan voidaan tehdä muutamia oikeutettujakin muistutuksia. Siten sisältävät käytetyt luvut varsinaisen henkivakuutuksen rinnalla myöskin myötäjäisvakuutukset ja kansanvakuutukset, ja niihin lukuihin, jotka ilmaisevat vakuutuskannan koko vähentymisen (7. sar.), sisältyy myöskin annettujen vapaakirjojen takia kuoletetut alkuperäiset vakuutukset. Olisi ollut oikeampi sulkea pois sekä myötäjäisvakuutukset että vapaakirjojen takia kuoletetut vakuutukset, mutta koska on ollut mahdotonta saada tähän tarpeellisia ensitietoja muutamilta yhtiöiltä, ei ole sopinut tehdä tätä erottamista muihinkaan yhtiöihin nähden. Näin ollen ovat kuitenkin saadut prosenttiluvut tulleet jonkun kymmenesosan suuremmiksi, kuin niiden oikeastaan pitäisi olla, mutta voidaan ne toisiinsa verrata, koska ovat samalla tavalla lasketut.

Kotimaisia yhtiöitä koskevat luvut tosin käsittävät niiden koko liikettä, syystä ettei ole ollut mahdollista tässä kohden erottaa niiden ulkomaista liikettä eikä vastaanotettuja jälleenvakuutuksia, mutta koska nämä muodostavat vallan pienen osan liikkeestä, eivät ne voi mainittavassa määrässä tulosta muuttaa.

Puheena olevat luvut ilmaisevat yhtiöiden kykyä säilyttää kerran saatuja vakuutuksia ja valaisevat sen kautta puolestaan vakuutusten hankinnassa noudatettua vakavuutta. On tosin luonnollista että vaikka yhtiö uusien vakuutuksien hankinnassa toimisikin tarpeellisella varovaisuudella, se ei sittenkään voi välttää kaikkea muuta luopumista, kuin vakuutusvälipuheiden luonnollisesta loppumisesta aiheutuvaa. Kertomuksessaan N:o 4 vakuutusoloistamme vuotena 1895 on Herra Tri Ramsay huomauttanut että 5 % pienempi luopumissumma voidaan katsoa sisältävän suurimmaksi osaksi ainoastaan välttämättömiä mitättömiksi tekemisiä.

Tämän mittakaavan mukaan osottautuvat 1904 vuoden luvut varsin tyydyttäväksi, paitsi ranskalaisen yhtiön, ja on mainitun yhtiön luopumisprosentti edellisinäkin vuosina ollut huomattavan suuri.

Henkivakuutuksen kehitystä arvosteltaessa ansaitsee myöskin huomiota vakuutuskannan jakautuminen eri ryhmiin välipuheiden laatuun nähden. Eri vakuutusmuotojen osuuden vaihtelut koko vakuutuskantaan nähden kuvaavat

osaksi yleisössä vallitsevaa makua, osaksi myöskin miten vakuuttajat yrittävät edistää jotakin määrättyä vakuutus tapaa. Henkivakuutuksen vanhempina aikoina oli yksinkertainen vakuutus kuolemantapauksen varalle tavallisin, ja vakuutusmaksuja suoritettiin koko vakuutus aikana. Tätä perusmuotoa kehitettiin aikaa voittaen siten, että vakuutusmaksuja suoritetaan ainoastaan vakuutusvälipuhetta tehtäessä sovitun ajan kuluessa, tahi että tämä maksu suoritetaan kerta kaikkiaan vakuutuksen astuessa voimaan. Myöhemmin ruvettiin käyttämään myöskin n. s. yhdistettyä pääoma- ja henkivakuutusta, jossa vakuutusyhtiö sitoutuu maksamaan vakuutussumman ennakolta sovittuna aikana tahi sitä ennen, jos vakuutettu kuolee. Näiden perusmuotojen alalla on sittemmin syntynyt lukuisa määrä toisintoja ja muodosteluja vakuutusmaksujen suoritus tapaan ja pääoman maksamiseen nähden. Muista ilmaantuneista muodoista mainittakoon vielä vakuutus kahdelle hengelle, jossa vakuutussumma maksetaan niin pian kuin toinen vakuutetuista kuolee, sekä myötäjaisvakuutus, jossa vakuutussumma maksetaan, jos vakuutettu saavuttaa vakuutussopimusta tehtäessä sovitun iän.

Suomalaisen vakuutuskannan jakautumisesta tässä mainittuihin välipuheen päämuotoihin on sinä aikana, jolta järjestettyä vakuutus tilastoa on saatavana, annettu tietoja erityisessä taulussa (taulu 1, B¹). Käyttämällä siinä olevia lukuja saadaan seuraava yleiskatsaus vuosijaksolta 1892—1904.

Jouluk. 31. p. vuonna.	Kuoleman- tapausva- kuutus.	Yhdistetty vakuutus.	Vakuutus kahdelle hengelle ja muuta muo- toja.	Myötäjais- ja määräaikaan eräytyvät vakuutuk- set.	Erilaisia vakuutuksia.	Summa ²⁾ .
	<i>Smc</i>	<i>Smc</i>	<i>Smc</i>	<i>Smc</i>	<i>Smc</i>	<i>Smc</i>
1892	74,852,704	16,717,500	2,074,186	1,403,011	1,083,147	96,130,548
1893	80,840,567	19,848,441	4,944,816	1,733,686	2,088,357	109,455,867
1894	90,679,041	25,120,803	4,538,683	2,120,168	1,309,623	123,768,318
1895	94,618,181	32,640,152	6,059,563	2,997,491	1,164,709	137,480,096
1896	101,462,684	37,687,926	7,586,491	3,432,636	1,863,305	152,033,042
1897	107,174,012	44,212,904	8,384,005	3,804,063	2,535,611	166,110,595
1898	115,976,334	51,751,917	8,599,474	4,644,068	2,547,743	183,519,536
1899	119,701,134	59,830,772	7,645,095	3,428,928	3,633,946	194,239,875
1900	120,828,418	68,586,034	6,801,398	4,009,112	3,649,941	203,874,903
1901	122,604,522	76,901,258	7,066,317	4,447,375	3,740,236	214,759,708
1902	128,178,807	84,971,524	7,188,134	4,825,896	3,383,271	228,547,632
1903	129,952,791	94,890,479	6,539,347	5,157,352	4,150,271	240,690,240
1904	136,234,980	107,812,280	6,885,282	5,612,212	3,621,516	260,166,270

¹⁾ Taulun viimeistä edellinen sarakke sisältää voittoon osattomia vakuutuksia, kun sitä vastoin kaikki kolmessa ensi sarakkeessa mainitut vakuutukset ovat voittoon osalliset. Neljännessä sarakkeessa mainitut myötäjais- ja määräaikaan eräytyvät vakuutukset ovat osaksi voittoon osalliset, osaksi eivät sitä ole.

²⁾ Taulussa on otettu huomioon ainoastaan ne laitokset, joista on saatavana varmoja tietoja. Summien sarakkeessa ovat sen johdosta luvut useimpina vuosina vähän pienemmät kuin koko vakuutuskantaa osottavat määrät tilaston taulussa 1, A.

Nämä luvut osottavat että vakuutuskannan suurimmaksi osaksi muodostavat kuolemantapaus- ja yhdistetyt henki- ja pääomavakuutukset, muiden muotojen ollessa vähempiarvoiset, joskin niiden osa ajanjakson kuluessa on melkoisesti kasvanut. Puheena olevat suhteet näkyvät selvästi seuraavista luvuista, jotka ilmaisevat kuinka monta prosenttia kukin puheenalainen ryhmä muodostaa koko vakuutuskannasta taulussa mainittuun aikaan, sekä kuinka paljon kukin ryhmä on kasvanut otsakkeessa mainitun ajan kuluessa, lausuttuna prosentissa vuosijakson alkuvuonna olleesta määrästä.

Vakuutustapa.	%:ssa koko kannasta 31. p. jouluk.				
	1892	1897	1902	1903	1904
Kuolemantapaus-vakuutukset	77.9	64.5	56.1	54.0	52.4
Yhdistetyt vakuutukset	17.4	26.7	37.2	39.4	41.4
Vakuutukset kahdelle hengelle ja muita muotoja	2.1	5.0	3.1	2.7	2.6
Myötäjäis- ja määräaikaan eräytyvät vakuutukset	1.5	2.3	2.1	2.2	2.2
Erilaisia vakuutuksia	1.1	1.5	1.5	1.7	1.4

Huomiota ansaitsee kuolemantapausvakuutusten määrän taipumus aleta koko vakuutuskantaan verraten. Vanhempina aikoina on vakuutuksen ottaja koettanut valita etupäässä sellaista vakuutusmuotoa, johon tarvitaan mahdollisesti pienin vakuutusmaksu. Tämän vaatimuksen täyttää ylipäätään yksinkertainen kuolemantapausvakuutus. Olojen kehittyessä alkavat kuitenkin vakuutuksen ottajat yhä enemmän kääntää huomiotaan muihinkin vakuutuksen muotoihin.

Yksinkertaisessa kuolemantapauksen varalta tehdyssä vakuutuksessa käytetään vakuutusmaksujen suorittamisessa myöskin lukuisia eri muotoja, joita sopii luokitella seuraaviin päämuotoihin: vakuutusmaksu suoritetaan vakuutetun koko elinaikana, edeltäkäsin määrätyn ajan kuluessa tahi kerta kaikkiaan. Alla olevat luvut osottavat miten kuolemantapaus-vakuutukset jakaantuivat puheena oleviin ryhmiin vuosien 1892, 1897, 1902 ja 1904 lopussa.

Vakuutusmaksun suoritus.	Kanta joulukuun 31. p.				Prosenttia vakuutuskannasta joulukuun 31. p.			
	1892	1897	1902	1904	1892	1897	1902	1904
Koko elinaikana	52,003,457	65,906,686	71,789,258	71,229,770	69.5	61.5	56.0	52.3
Rajoitettuna aikana	19,058,513	33,377,832	40,089,100	38,604,792	25.5	31.1	31.3	28.3
Kerta kaikkiaan ¹⁾	3,790,734	7,889,494	16,300,449	26,400,418	5.0	7.4	12.7	19.4
Summa	74,852,704	107,174,012	128,178,807	136,234,980	—	—	—	—

¹⁾ Siihen luettuna myöskin vakuutusmaksuista vapaat vakuutukset, kuten esim. vapaakirjat.

Näistäkin luvuista huomataan että yksinkertaisin ja pienintä vuosimaksua vaativa muoto on askel askeleelta luovuttanut sijaa niille vakuutusvälipuheen muodoille, jotka eivät yksinomaan tarkoita kuolemantapausvakuutuksen hankkimista mahdollisesti pienimmällä vuosimaksulla.

Ne vakuutusmuodot, jotka eri yhtiöissä joutuvat käytäntöön, riippuvat tietysti jossakin määrin, eikä vallan pienessäkään siitä, mihin kukin yhtiö asiamiestensä kautta koettaa neuvoa ja ohjata vakuutuksia ottavaa yleisöä. Mutta samalla viittaa kuitenkin puheena olevien vuosien aikana tapahtunut kehitys selvään siihen, että vakuutusta aletaan yhä enemmän käyttää erilaisuisten taloudellisten tarpeiden tyydyttämiseen.

Suuremmassa määrässä kuin puhtaana henkivakuutuksen alalla ovat kotimaiset yhtiöt edistyneet ulkomaisiin kilpailijoihinsa verraten *korkovalvakuutuksen* alalla. Tämä käy selville seuraavasta yhteenvedosta, joka näyttää suomalaiseseen vakuutuskantaan kuuluvien vakuutettujen korkojen määrän niiden vuosien lopussa, joista järjestetty vakuutustilasto on olemassa.

Jouluk. 31. p:nä vuonna.	Vakuutettuja korkoja.		Yhteensä.
	Suomalaiset yhtiöt.	Ulkomaiset yhtiöt.	
1892	200,418	16,029	216,447
1893	232,717	39,646	272,363
1894	273,927	40,938	314,865
1895	312,354	40,528	352,882
1896	366,688	40,745	407,433
1897	385,032	40,873	425,905
1898	430,577	39,176	469,753
1899	447,988	44,712	492,700
1900	461,581	51,726	513,307
1901	487,485	57,889	545,374
1902	520,644	60,955	581,599
1903	532,445	59,068	591,513
1904	541,443	62,260	603,703

Nämä vakuutetut korot voidaan jakaa kolmeen pääryhmään: heti alkavia elinkorkoja, joiden maksaminen alkaa heti vakuutuksen ottamisen ja vakuutusmaksun suorittamisen jälkeen, toistaiseksi lykättyjä elinkorkoja, joissa koron maksaminen alkaa vakuutusvälipuheessa sovitun ajan kuluttua vakuutuksen ottamisen jälkeen, ja jälkeenelokorkoja y. m. muotoja. Miten korkovakuutukset olivat jakaantuneet näiden päämuotojen kesken vuosina 1892, 1897, 1902 ja 1904 nähdään seuraavasta taulusta.

Koron muoto.	Kanta joulukuun 31. p.			
	1892 <i>Smc.</i>	1897 <i>Smc.</i>	1902 <i>Smc.</i>	1904 <i>Smc.</i>
Heti alkavat elinkorot	88,205	185,473	225,773	237,999
Toistaiseksi lykätyt elinkorot	77,056	184,511	276,643	285,519
Jälkeenelokorot y. m.	51,186	55,921	79,183	80,185
Yhteensä	216,447	425,905	581,599	603,703

Tästä näkee että toistaiseksi lykättyjen elinkorkojen ryhmä on kasvanut suhteellisesti enemmän kuin muut, sillä vuonna 1892 se muodosti 35.7 % ja vuonna 1904 45.2 % koko vakuutuskannasta.

Samalla kun suomalaisissa yhtiöissä vakuutettujen korkojen määrä pysyvästi on kasvanut, ei ulkomaisissa laitoksissa ole vuosina 1893—1899 tapahtunut mainittavaa muutosta, mutta sen jälkeen on viinäksi mainituissa yhtiöissä vakuutettujen korkojen summa alkanut vähäsen kohota. Kotimaisten yhtiöiden korkovakuutus oli 1904 vuoden lopussa 89.7 % koko vakuutusmäärästä ja ulkomaisten yhtiöiden 10.3 %.

Edellisessä esitetystä luvuista nähdään että kotimaiset henkivakuutusyhtiöt, vaikka niitä ei ole enemmän kuin kaksi, ovat toimialallaan saavuttaneet vuosi vuodelta kasvavan merkityksen. Tämä on sitä enemmän huomiota ansaitsevaa, kun se on saavutettu mitä vapaimmalla kilpailulla niiden lukuisien laitosten kanssa, jotka eivät ole suomalaisia. Venäläiset yhtiöt ovat näet ilman erityistä lupaa siihen hakemattakin oikeutetut tässä maassa perustamaan asiointoja. Samallaista etua nauttivat kaikki ulkomaiset yhtiöt 1892 vuoden alkuun saakka, jolloin muutamia edellytyksiä näiden toimintaan nähden astui voimaan. Nämä rajoitukset eivät kuitenkaan ole sitä laatua, että ne sulkisivat vakavaraisilta yhtiöiltä suomalaiset työmaat, sillä oikeus asiointon perustamiseen maahan voidaan myöntää jokaiselle teknillisesti oikeille perusteille rakennetulle laitokselle, joka viiden vuoden ajan on toiminut kotimaassaan, saamatta muistutusta asianomaisen viranomaisen puolelta ja joka sitoutuu oikeuskysymyksissä alistumaan suomalaisen tuomioistuimen päätöksen alle sekä myöskin alistamaan liikkeensä valtion asettaman julkisuuteen perustuvan tarkastuksen alaiseksi.

Alla esitetään kuinka paljon vakuutusmaksut ovat olleet suoritettuja vakuutussummia suuremmat. Ulkomaisten yhtiöiden vakuutusmaksuista on

sitä paitsi vähennetty maahan jäävät hoitokustannukset. Yhdenmukaisuuden saavuttamiseksi on kotimaisten yhtiöiden vakuutusmaksuista myöskin vähennetty asioimiskustannukset ja lääkärin palkkiot.

	Kotimaiset yhtiöt.	Ulkomaiset yhtiöt.
1892	<i>Smf.</i> 1,188,862	<i>Smf.</i> 536,523
1893	» 1,593,199	» 756,220
1894	» 1,672,011	» 907,105
1895	» 2,110,522	» 876,437
1896	» 2,312,803	» 644,519
1897	» 2,690,962	» 1,153,057
1898	» 3,151,442	» 985,325
1899	» 3,056,533	» 789,418
1900	» 2,971,272	» 945,048
1901	» 3,014,858	» 561,648
1902	» 4,175,868	» 871,205
1903	» 5,442,301	» 819,544
1904	» 6,714,362	» 481,769

Joskin näitä summia täytyy jonkun verran pienentää niiden määrien takia, joita on maksettu voitto-osuutena vakuutetuille ja vakuutuskirjain takaisin ostosta, pysyy kuitenkin tosiasiana, että henkivakuutuksen takia on puheena olevana aikana viety maasta noin 10 miljoonaa markkaa, ja että kotimaiset yhtiöt saman ajan kuluessa ovat vetäneet puoleensa noin 40.8 miljoonaan markkaan nousevan pääomäsäästön.

Henkivakuutusyhtiön vakuutusrahasto muodostaa yhtiön säästön suurimman erän, ja siis tämä sopii verrattain hyvin ilmaisemaan sen pääoman suuruutta, minkä yhtiö saattaa asettaa yleiseen rahaliikkeeseen. Alla olevat luvut osottavat kotimaisten yhtiöiden vakuutusrahastojen summan vuoden lopussa, jälleenvakuutuksille sattuva osa poisluettuna:

	Vakuutusrahasto vuoden lopussa.	Lisäys vuoden kuluessa.
1892	<i>Smf.</i> 7,866,708	<i>Smf.</i> 1,139,403
1893	» 9,306,650	» 1,439,942
1894	» 11,002,460	» 1,695,810
1895	» 13,114,687	» 2,112,227
1896	» 15,533,932	» 2,419,245
1897	» 18,001,980	» 2,468,048
1898	» 20,950,625	» 2,948,645
1899	» 23,730,005	» 2,779,380
1900	» 26,857,362	» 3,127,357

	Vakuutusrahasto vuoden lopussa.	Lisäys vuoden kuluessa.
1901	<i>Smf.</i> 30,225,601	<i>Smf.</i> 3,368,239
1902	» 34,531,412	» 4,305,811
1903	» 40,031,650	» 5,500,238
1904	» 46,898,378	» 6,866,728

Vastaavia täysin luotettavia tietoja ei ole voitu saada ulkomaisista yhtiöistä. Muutamat niistä ovat kokonaan kieltäneet sellaisia antamasta sillä perusteella että ne eivät erittäin laske suomalaisten vakuutusten varalle sattuvaa vakuutusrahaston säästöä. Saatavina olevien 2, B taulussa esitettyjen lukujen avulla sekä epäsuorasti arvioimalla niitä erää, jotka tässä kohden tulevat niiden yhtiöiden varalle, joista suoranaisia tietoja ei ole saatu, voidaan kumminkin joltisellakin tarkkuudella ilmaista ulkomaisien yhtiöiden yhteenlaskettu vakuutusrahasto suomalaisia vakuutuksia varten.

Tämänkaltainen laskelma on tehty vuoden 1904 samoin kuin ennen vuosien 1899—1903 varalle, ja on siten saatu seuraavat luvut, jotka pikemmin ovat liian pieniksi kuin liian suuriksi arvioidut.

	Vakuutusrahasto vuoden lopussa.
1899	<i>Smf.</i> 12,500,000
1900	» 12,800,000
1901	» 13,800,000
1902	» 14,300,000
1903	» 14,900,000
1904	» 15,500,000

Suomalaisten yhtiöiden, *Kalevan* ja *Suomen*, erityisten asioimistojen kautta Ruotsissa ja Norjassa päättämien vakuutusten määrän joulukuun 31. päivänä 1904 ilmaisevat seuraavat luvut:

	Kaleva Ruotsissa.	Suomi Ruotsissa ja Norjassa.
Henki- ja pääomavakuutuksia . . .	Kr. 25,000	Kr. 984,457: —
Myötäjaisvakuutuksia	» 3,070	» 79,771: 51
Korkovakuutuksia	» —	» 87,666: 94

Henkivakuutusoloja koskevista *tilastollisista tauluista*, jotka liittyvät tähän kertomukseen, on neljä (1, A—C ja 2) omistettu Suomenmaan henkivakuutukselle ja kahdeksan (3, A—C, 4—8) valaisee eri yhtiöiden kokonaisliikettä.

Ensinnä on kolme taulua, 1, A—C, joilla on yhteisenä otsakirjoituksena Suomen vakuutuskanta vuonna 1904. Taulussa 1, A annetaan yleiskatsaus henki- ja pääomavakuutukseen, siihen luettuna myötäjaisvakuutus, mainittuna vuonna. Lisäyksenä tähän tauluun liitetään taulu 1, B, joka osottaa kuinka Suomen vakuutuskanta jakautui eri vakuutuslajeihin jouluk. 31. p. 1904. Taulussa 1, C tehdään selkoa korkovakuutuksien määrästä ja laadusta.

Tauluihin 1, A ja 1, C on otettu sekä kotimaisten yhtiöiden koko vakuutuskanta että ne vastuut, joita on vastaanotettu suoraan ulkomailta tahi jälleenvakuutuksina muilta laitoksilta. Jos viimeksi mainitut erät vähennetään koko vastuusta, saadaan näiden yhtiöiden vakuutuskanta Suomessa. Tämä lasku onkin tauluissa suoritettu. Kun maassa toimivat ulkomaiset vakuutuslaitokset tšekäläisten asiomistojensa kautta myöntävät ainoastaan suoranaisia vakuutuksia, ei samanlainen vähennys ole tarpeen niistä luvuista, jotka osottavat näiden laitosten tšekäläisiä vastuusummia.

Suomesta saadut vakuutusmaksut ja täällä suoritettut vakuutukset nousivat vuonna 1904 seuraaviin määriin, joista tiedot tavataan 1, A taulun 12. ja 14. sarakkeessa sekä 1, C taulun 10. ja 11. sarakkeessa.

Kotimaiset yhtiöt: henkivak. maksuja . . .	<i>Smf.</i>	10,079,782: 88	
korkov. » . . .		171,762: 40	10,251,545: 28
Ulkomaiset yhtiöt: henkiv. » . . .		2,211,939: 93	
korkov. » . . .		65,080: 95	2,277,020: 88
		<hr/>	
		Yhteensä <i>Smf.</i>	12,528,566: 16
Kotimaiset yhtiöt: suoritettuja vakuut. . .	<i>Smf.</i>	2,338,371: 85	
maksettuja korkoja . . .		333,533: 96	2,671,905: 81
Ulkomaiset yhtiöt: suoritettuja vakuut. . .		1,402,242: 68	
maksettuja korkoja . . .		5,952: 85	1,408,195: 53
		<hr/>	
		Yhteensä <i>Smf.</i>	4,080,101: 34

Huomattava on että tässä yhteensovittelussa on otettu varteen ainoastaan sellaiset vakuutus-suoritukset, jotka ovat johtuneet kuolemantapauksista tai vakuutusajan päättymisestä, jota vastoin takaisinostot ovat jätetyt laskusta pois. — Käyttämällä eri laitosten tšekäläisiä 2. taulussa esitettyjä liikekustannuksia saadaan seuraava yleiskatsaus, josta nähdään missä suhteessa ulkomaiden yhtiöiden täällä kantamat vakuutusmaksut ovat niihin varoihin, joita on voitu lähettää pääkonttoreihin.

Kannettuja vakuutusmaksuja	<i>Smf.</i>	2,115,020:	88
Maksettuja pääomia ja korkoja	<i>Smf.</i>	1,408,095:	53
Pääasioimistojen kuluja	»	225,156:	59
		<hr/>	<hr/>
Vakuutusmaksujen ylijäämä	<i>Smf.</i>	481,768:	76

Vaikka 2. taulun 6. sarakkeessa tavattavia tietoja ulkomaisten yhtiöiden vakuutusrahastosta suomalaisten vakuutusten varalle on voitu saada ainoastaan muutamilta yhtiöiltä, eivät siinä tavattavat luvut ole merkitystä vailla, kun on arvosteltava kotimaisessa tai ulkomaisessa yhtiössä hankittujen henkivakuutusten kansantaloudellinen merkitys.

Seuraavat taulut 3—8 koskevat *laitosten koko liikettä*, ja tahdotaan niissä antaa maassamme työskentelevien henkivakuutusyhtiöiden koko toiminnan ja tilan arvostelemiseksi tarpeelliset tärkeimmät tiedot. Taulu 3, *A* osottaa koko vakuutuskannan joukuk. 31. p:nä 1904, myötäjäisvakuutukset siihen luettuina. Kun henkivakuutuslaitoksen kokoomat rahastot suorastaan riippuvat yhtiön omasta vastuusta, on vakuutussummista vähennetty jälleenvakuuttajille luovutetut määrät, joten vastuun suhde varoihin esiintyy selvemmin. Eri sarakkeessa mainitaan jälleenvakuutetut määrät. Omien vastuusummien rinnalla mainitaan vihdoin niitä vastaava vakuutusrahasto eli vakuutusmaksureservi, vakuutusmaksusiirto siihen luettuna. Taulu 3, *B* osottaa pääomavakuutuksen jakautumista eri pääryhmiin; tässäkin ovat jälleenvakuutukset jätetyt syrjään. On huomattava että 5. sarakkeessa tavattavat vakuutukset, joilla ei ole oikeutta voittoosuuteen; enimmiten ovat lyhytaikaisia tai määräaikana selvitettäviä vakuutuksia, myötäjäisvakuutuksia tai muita erikoisluonteisia välipuheita. Eri sarakkeissa mainitaan sitten vuoden vakuutusmaksutulot, joista on vähennetty jälleenvakuuttajille menevä osa, sekä vihdoin suoritetuista vakuutuksista maksetut pääomat, joihin ei kuitenkaan ole luettu takaisinostojen määriä eikä muita ennen aikaa puretuista vakuutusvälipuheista johtuneita suorituksia. — Taulu 3, *C* kuvaa maassa toimivien laitosten korkovakuutusten laajuutta ja on järjestetty pääasiallisesti samalla tapaa kuin taulut 3, *A* ja *B*. — Osottamaan mistä syistä vakuutuksenottajat eroavat laitoksesta, jonka kanssa ovat tehneet vakuutusvälipuheen, on 4. taulu laadittu. Kun tässä on ensi sijassa otettava varteen pääomavakuutukset kuolemantapauksen varalle, ovat myötäjäis-, lyhytaikaiset ja muut erikoisluonteiset vakuutukset jätetyt taulusta pois, jonka kautta myöskin saavutetaan mahdollisen suuri yhdenmukaisuus eri yhtiöiden kesken. Jotta voitaisiin arvostella tässä taulussa olevain summien suhdetta kuolemantapauksen varalle tehtyjen pääomavakuutuksien koko kantaan, on tämän keskiarvo vuodelta 1904 tauluun otettu. — Taulu 5 valaisee osakkeenomistajain ja vakuutettujen suhdetta voittoa jaettaessa, sekä myöskin kuluneen vuoden kustannusten suhdetta vuoden vakuutusmaksutuloi-

hin. Mitä edelliseen seikkaan tulee, on huomattava että täysin valaisevia ja verrattaviksi kelpaavia lukuja ei ole voitu saada, koska taulussa olevat, eri yhtiöitä koskevat luvut perustuvat melkoisesti erilaisiin voitonlaskemisjärjestelmiin. Mainittakoon myöskin että muutamien laitosten toimi käsittää, paitsi henkivakuutusta, myöskin muita vakuutuslajeja, jotka ovat tuottaneet voittoa osakkeenomistajille, joten näiden osingot näyttävät suurilta henkivakuutusosaston vakuutuksenottajain voittoosuuksiin verrattuina. Eikä ole ollut mahdollista erotella osakkeenomistajain eri vakuutuslajeista johtuvaa voittoa. Tauluun liittyvissä eri muistutuksissa mainitaan mitkä laitokset harjoittavat yhdistettyä liikettä, ja viitataan joka kerta näitä muita vakuutuslajeja koskeviin erityisselvityksiin.

Viimeksi mainitussa taulussa tavataan myöskin vakuutusmaksujen ja vuoden kustannusten summat sekä jälkimäiset lausuttuina prosentteina edellisistä. Tässä on kuitenkin huomattava ettei näitä prosenttilukuja voida siinänsä käyttää yleisenä mittakaavana, jos tahtoo arvostella onko jonkun yhtiön hallinnossa noudatettu enemmän tahi vähemmän säästäväisyyttä. Oikean kuvan saamiseksi tässä kohden on otettava huomioon muutamia muitakin seikkoja, kuten esim. vuoden kuluessa vastaanotettujen uusien vakuutuksien määrä ja näiden varalle sattuva osa vuoden vakuutusmaksuista, yhtiön ikä j. n. e. Vakuutusmaksusta tarvitaan näet ensimmäisenä vuonna lääkäriinpalkkioon, asiamiesprovisioniin y. m. paljon enemmän kuin mitä seuraavina vuosina on siitä käytettävä juoksevien hallintokustannusten peittämiseen. Tästä johtuu että, jos kahden yhtiön vakuutusmaksutulot jonakin vuonna ovat nousseet esim. samaan määrään, mutta toisessa yhtiössä paljon suurempi osa tästä vakuutusmaksusta sattuu kuluvan vuoden aikana otettujen uusien vakuutuksien varalle kuin toisessa yhtiössä, se yhtiö, joka on ripeästi toiminut vakuutuskantansa suurentamiseksi, saisi suurempia hallintokustannuksia kuin toinen yhtiö, jos juoksevat hallintokustannukset muuten olisivat verrattain samankokoiset.

Vakuutusmaksujen laskemisen vakuutusteknillisestä perusteesta annetaan 6. taulussa erityisiä tietoja sekä myöskin näiden toteutumisesta käytännössä. Kunkin laitoksen hyväksymän ja nyt noudatettavan kuolevaisuustaulun ja korkokannan oheen on pantu ne luvut, jotka osottavat koottujen pääomain todellista korkokasvua sekä suhdetta selvitettyjen vakuutusten nojalla tapahtuneiden pääomansuoritusten ja kuolevaisuustaulun mukaan odotettujen suoritusten välillä.

Laitosten voitto- ja tappiotileille vuodelta 1904 on 7. taulu omistettu, ja 8. taulu laitosten bilansseille jouluk. 31. p:ltä 1904. Edelliset koskevat yksinomaan kunkin laitoksen henkivakuutusliikettä, mutta muitakin vakuutuslajeja harjoittavain yhtiöiden bilanssit käsittävät koko liikkeen. Useampia

vakuutuslajeja harjoittavain laitosten bilanssissa eivät voitto- ja tappiolaskelman loppusummat tietysti vastaa 7. taulussa olevia loppusummia, jotka koskevat ainoastaan henkivakuutusta. Näissä bilansseissa tavataan melkoisia määriä otsakirjoituksella »erikoisrahastoja», johon erään on luettu mainittua laajaperäisempää liikettä varten muodostetut vara- ja vakuutusrahastot.

Varsinaisien henkivakuutusyhtiöiden rinnalla toimii maassa neljä *elin-korko- ja pääomanvakuutuslaitosta*, joista „*Korko- ja pääomamuodostuslaitos Turussa*“ on asetettu vakuutustarkastajan valvonnan alaiseksi helmikuun 14. p. 1901. Tehdyn pyynnön johdosta ovat muutkin edellä mainitut laitokset jättäneet vakuutustarkastajan käytettäväksi vuosikertomuksensa vuodelta 1904. Alla esitetään näistä muutamia laitosten liikettä ja asemaa valaisevia lukuja.

Näitä laitoksia ei voida lukea varsinaisiin henkivakuutuslaitoksiin, sillä ne eivät nojaa toimintaansa määrättyihin vakuutusmaksuihin, eivätkä sitoudu minkään edeltäkäs in sovitun rahasumman maksamiseen. Ne ovat pikemmin luonteeltaan luettavat säästökassoihin, joskin tallettaja, määrättyssä järjestyksessä perimällä muita tallettajia, voi saada jotakin kuolevaisuussuhteista riippuvaa säästönsä lisäystä.

1	2			3			4			5			6			7			8			9			10		
	Tuloja.			Tuloja.			Tuloja.			Tuloja.			Tuloja.			Tuloja.			Tuloja.			Tuloja.			Tuloja.		
Laitos.			Panoja pääomanmuodostamiseksi.	Panoja elinkorkoja varusteen.	Nostettuja korkoja.	Muita tuloja.	Pääomamaksua.	Elinkorkoa.	Takaisin maksettu kuoleman takia.	Hoitokustannuksia.			Muita menoja.														
Turun elinkorkolaitos.			—	44,284 31	346,028 23	955 65	—	173,469 19	3,283 85	20,260 58			97 73														
Helsingin pääoma- ja elinkorkovak. laitos			25,294	19,153	74,992 47	1,184 78	73,813 93	Sub 6	5,295 92			—															
Vaasan elinkorko- ja pääomavak. laitos			5,869	Sub 2	36,923 49	146 68	23,126 34	480 44	3,325 04			—															
Korko- ja pääomavakuutuslaitos Turussa.			9,371	Sub 2	51,945 08	173 42	20,794 52	3,393 95	1,498			4,477 56															
Yhteensä			40,534	63,437 31	509,889 27	2,460 53	117,734 79	189,089 02	4,781 85	33,359 10			97 73														

1	2			3			4			5			6			7			8			9			10			11			12		
	Aktiivaa.			Aktiivaa.			Aktiivaa.			Aktiivaa.			Aktiivaa.			Aktiivaa.			Aktiivaa.			Aktiivaa.			Aktiivaa.			Aktiivaa.			Aktiivaa.		
Laitos.			Lainoja.	Pankissa ja kassa.	Maksamattomia korkoja.	Kalustot.	Yhteensä.	Säästöpanijain rahastot	Vara-	Nostamat-	Erikois-	Yhteensä.																					
							pääoma-	rahasto.	ta olevia	rahastoja																							
							muodosta-	elinkorko-	varoja.	ja muita																							
							mista	rahasto.	varoja.	velkoja.																							
							varten.																										
Turun elinkorkolaitos			5,988,034 65	170,300 17	19,505 56	1,856,856 179,697 23	—	—	5,380,549 69	597,838 85	201,308 69	—			6,179,697 23																		
Helsingin pääoma- ja elinkorkovak. laitos			1,226,800	69,191 83	9,969 46	1,376,738 32	929,070 56	145,105 38	49,203 11	28,752 43	229,606 84	1,376,738 82																					
Vaasan elinkorko- ja pääomavak.-laitos			588,386	17,323 02	10,578	616,289 02	566,150 87	13,304 03	8,918 04	27,916 08	—			616,289 02																			
Korko- ja pääomanvakuutuslaitos Turussa			868,775	33,057 44	19,712 77	922,540 81	877,040 40	13,850 07	435 45	2,242 68	—			922,540 81																			
Yhteensä			8,671,995 65	289,873 95	59,765 79	73,629,999 9,095,265 38	2,372,261 83	5,552,809 17	656,395 45	255,219 88	258,579 5			9,095,265 38																			

1) Tähän sisältyy Porissa lunastetun talon arvo Smk 70,000.

2) Kaikkia tähän kuuluvia varoja ei ole vielä erotettu 7. sarakkeesta.

Tästä näkee että säästöpanijain rahastot, jotka 1903 vuoden lopussa olivat yhteensä 7,720,414: 96 mk, olivat 1904 vuoden loppuun kasvaneet 7,925,071: 00 markkaan.

II. Tapaturmavakuutus.

A. Työväenvakuutus lain mukaan joulukuun 5. p:ltä 1895. Ne laitokset, jotka antavat vakuutuksia lain mukaan joulukuun 5. p:ltä 1895, koskeva työnantajan vastuunalaisuutta työntekijää kohtaavasta ruumiinvammasta, ovat lueteltuina täällä alapuolella. *Keskinäiset* yhtiöt paitsi Turun työväentapaturmavakuutusyhtiö rajoittavat toimintansa laissa säädetyn pakollisen vakuutuksen antamiseen, eli siis sellaisen vuotuisen vahingonkorvauksen turvaamiseen, joka tapaturman johdosta, mistä seurauksena on vahingoittuneen työntekijän työkyvyn ainainen menettäminen tai vähentyminen (invaliditeetti), on annettava hänelle itselleen ja, jos tapaturmasta on seurauksena ollut kuolema, hänen leskelleen ja 15 vuotta nuoremmille lapsilleen. Paitsi tämän laatuksia vakuutuksia vastaanottavat *osakeyhtiöt* sekä 1903 vuoden alusta myöskin Turun työväentapaturmavakuutusyhtiö sellaisiakin vakuutuksia, jotka käsittävät työnantajan velvollisuuden antaa vahingoittuneelle työntekijälle vahingonkorvausta, kun tapaturmasta on seurauksena ainoastaan ohimenevä työkyvyttömyys. Tämä vastuunalaisuus ei ole lain pakosta vakuutuksen kautta turvattava, vaan työnantajalla on oikeus itse ilman välittäjää suorittaa sen aiheuttamia vahingonkorvauksia.

Laitokset vakuutuksen myöntämistä varten lain mukaan jouluk. 5. p:ltä 1895.	Senaatin lupapäätös annettu.	Asiamies.	Elinkoron suorittamisen toimittaja:
<p style="text-align: center;">Suomalaisia yhtiöitä.</p> <p>a) Keskinäisiä yhtiöitä.</p> <p>Rautatehtaiden tapaturmavakuutusyhtiö</p> <p>Suomen sahanomistajain työväen tapaturmavak.-yhtiö</p>	<p style="text-align: center;">18²¹/97</p> <p style="text-align: center;">18¹⁰/97</p>	<p style="text-align: center;">Hra Harald Bengelsdorff, H:ki</p> <p style="text-align: center;">» K. W. Saurén, ———— »</p>	<p style="text-align: center;">Yhtiö itse.</p>

Laitokset vakuutuksen myöntämistä varten lain mukaan jouluk. 5. p:ltä 1895.	Senatin lupapäätös annettu.	A s i a m i e s.		Elinkoron suorittamisen toimittaa:
Suomen paperiteollisuuden tapaturmavakuutusyhtiö	18 ¹⁴ / ₁₀ 97	Hra K. W. Saurén,	H:ki	Yhtiö itse.
Konepajain tapaturmavakuutusyhtiö	18 ¹⁸ / ₁₁ 97	» Harald Bengelsdorff	»	»
Lasitehtaiden tapaturmavakuutusyhtiö	18 ¹⁸ / ₁₁ 97	» »	»	»
Turun työväentapaturmavakuutusyhtiö	18 ² / ₁₂ 97	» K. J. Hartman,	Turku	»
<i>b) Osakeyhtiöitä.</i>				
Patria	18 ⁹ / ₉ 97	Pääkonttori Helsingissä.		»
Kullervo	18 ²² / ₉ 97	» »		»
Venäläisiä yhtiöitä.				
Pomoschtsch	18 ⁹ / ₁₂ 97	Hra F. H. Paersch,	H:ki	Kaleva.
Rössiä	18 ³ / ₂ 98	» A. Goldbeck-Löwe,	»	»
Ensimmäinen venäläinen vakuutusyhtiö vuodelta 1827	18 ⁹ / ₁₂ 98	W. Stenberg,	»	Securitas.
Sveitsiläinen yhtiö.				
Schweizerische Unfall - Versicherungs-Actiengesellschaft in Winterthur	18 ¹² / ₅ 98	» Ad. Pantaenius,	»	»

Näistä ei *Ensimmäinen venäläinen vakuutusyhtiö vuodelta 1827* ole vuonna 1904 harjoittanut tähän vakuutusalaan kuuluvaa liikettä.

Yhdeksän eri toiminimeä on itselleen hankkinut laissa erityisiä tapauksia varten myönnetyn vapautuksen vakuutusvelvollisuudesta, asettamalla määrätyn takuusumman ja sitoutumalla sellaisissa tapauksissa, milloin tapaturman seurauksena on vuotuisen vahingonkorvauksen antamisen velvollisuus, ostamaan vastaava elinkorko kotimaisesta elinkorkolaitoksesta. Puheena oleva oikeus myönnetään kolmeksi vuodeksi, ja on kolmelle toiminimelle myönnetty oikeus kulunut umpeen 1901 vuoden alusta ja yhdelle 1902 vuoden aikana, koska niihin ei ole uudistusta pyydetty. Samoin on 1904 vuoden kuluessa lopunut vielä kolmen toiminimen oikeus tällä alalla, joten puheena olevaa oikeutta 1904 lopussa nautti ainoastaan kaksi toiminimeä. Kaikki nämä

toiminimet luetellaan alempana, ja ilmoitetaan myöskin niiden asettamat takuumat. Samoin luetellaan erikseen ne toiminimet, joiden oikeudet ovat tässä kohden loppuneet.

Tässä mainittujen elinkorkojen ostoa varten, mikä myöskin on sellaisen ulkomaisen yhtiön velvollisuus, joka itselleen on hankkinut oikeuden ottaa vakuutuksia lain mukaan joulukuun 5. p:ltä 1895, perustettiin v. 1897 Helsingissä osakeyhtiö *Securitas*, jonka toiminta siis on yhteydessä tapaturmavakuutusyhtiöiden kanssa.

Toiminimet, jotka vuonna 1904 nauttivat vapautusta pakollisesta vakuutuksesta.	Senaatin päätös päivätty.		Takuusumma. <i>Smc.</i>	Elinkorko ostetaan yhtiöltä:
	Ensi kerta.	Viimeksi myönnetty uudistus.		
Tampereen Pellava- ja räntäteollisuusosakeyhtiö	18 ²⁵ / ₁₁ 97	19 ⁴ / ₁₂ 03	25,000	Securitas.
Tervakosken Osakeyhtiö	18 ²¹ / ₁ 98	19 ⁷ / ₂ 01	10,000	»
Forssan Osakeyhtiö	18 ²¹ / ₁ 98	19 ⁴ / ₁₂ 03	18,000	»
Suomen Forciitti Dynamiitti Osakeyhtiö	18 ³ / ₁₁ 98	19 ⁸ / ₈ 01	10,000	Ei ole määrätty.
Åström Veljesten Osakeyhtiö	19 ¹ / ₁₁ 01	—	10,000	Securitas.

Seuraavien toiminimien oikeudet ovat loppuneet ennen vuotta 1904:

	O i k e u s	
	myönnetty	kesti vuosina.
Osakeyhtiö P. Sinebrychoff	18 ²⁵ / ₁₁ 97	1898—1900
Kaukaan tehdas	18 ²¹ / ₁ 98	1898—1900
E. Kjöllerefeldtin tupakkatehtaan työntekijät	18 ²⁷ / ₁ 98	1898—1900
Vakuutusyhtiö Suomi, erityisiä rakennustöitä varten Helsingissä	18 ¹⁴ / ₆ 99	1899—1902

Tammikuun 23. päivänä 1902 annetun lain kautta, laivanisännän vastuunalaisuudesta merimiestä palveluksessaan kohtaavasta ruumiinvammasta, mikä laki astui voimaan maaliskuun 1. päivänä 1903, säädetään että joulukuun 5. päivänä 1895 annetun lain määräykset työnantajan vastuunalaisuus-

desta työntekijää kohtaavasta ruumiinvammasta, mikäli ne koskevat tapaturmia, joista on seurauksena työkyvyn ainaiseksi menettäminen tai vähentyminen (invaliditeetti) tai siihen verrattava tauti, tai vahingoittuneen kuolema, ulotetaan myöskin henkilöön, joka kuuluu tutkinnonkäyneen päällikön kuljetettavan suomalaisen laivan miehistöön.

Korvausvelvollisuus ei koske sellaista ruumiinvammaa, joka on kohdannut merimiestä, kun hän palveluslomaa nauttiessaan tai luvatta on poistunut laivasta.

Se oikeus vahingonkorvaukseen, mikä on tapaturman kautta kuolleen merimiehen leskellä ja lapsilla, myönnetään kadonneenkin merimiehen leskelle ja lapsille, ellei hänestä eikä siitä laivasta, jossa hän viimeksi on palvellut, ole saatu mitään tietoja kahta vertaa niin pitkässä ajassa kuin kesäkuun 9. päivänä 1873 annetussa Merilaissa on säädetty oikeudesta vakuutuksenantajalle luovuttaa sellaisia vakuutettuja esineitä, joista ei ole saatu mitään tietoja, sekä myöskin siinä tapauksessa että laiva on joutunut haaksirikkoon eikä luotettavaa tietoa siitä, että kadonnut elää, ole saapunut yhdessä vuodessa mainitusta tapauksesta lukien. Vahingonkorvaus luetaan näissä tapauksissa siitä päivästä, jolloin laiva joutui haaksirikkoon, tai johon sitä koskevat viimeiset tiedot ulottuvat.

Laivanisännän tulee turvata hänen laivassaan palvelevan miehistön oikeus vahingonkorvaukseen ottamalla vakuutus erityisesti tätä varten perustetussa keskinäisessä tapaturmavakuutuslaitoksessa, *Suomen merimiesten tapaturmavakuutuslaitoksessa*. Sen ohjesääntöjen pääkohdista tehdään selkoa vakuutustarkastajan kertomuksessa n:o 11 vuodelta 1902.

Sen vakuutuksen laajuutta, joka johtuu määräyksistä laissa joulukuun 5. p:ltä 1895, koskeva työnantajan vastuunalaisuutta työntekijää kohtaavasta ruumiinvammasta, valaisee seuraava yhteenveto tilastollisen osaston taulussa 9. A olevista yksityistiedoista niiden laitosten lukumäärästä, joihin lain määräykset koskevat, näiden palveluksessa olevien työntekijöiden lukumäärästä sekä työnantajain suorittamista vakuutusmaksuista. Tässä yleiskatsauksessa on vakuutuksen käsittämä työntekijäkunta supistettu »vuosityöntekijöihin», tai siihen työntekijäin lukumäärään, joka umpi vuoden olisi tarvittu työssä suorittamaan todellisesti tehtyjen työpäivien lukua: Tämän kautta saadaan varmempi mitta vakuutusmaksukustannuksien arvostelemiseksi, kuin jos otettaisiin huomioon niiden yksilöiden lukumäärä, jotka pitemmän tai lyhemmän aikaa toinen toisensa jälkeen ovat olleet työssä: Tämä viimeksi mainittu luku taas osottaa paremmin sen kansalaisryhmän laajuutta, joka on ollut vakuutuksesta osallinen. Sitä ei kuitenkaan ole voitu saada tietää kaikilta vakuutusyhtiöiltä. Merimiesten vakuutuksessa on kukin eri laiva luettu yhdeksi liike-toimeksi.

a) Vakuutus käsittävä ainoastaan invaliditeetin ja kuolemantapauksen:

	Liiketoimia.	Työntekijöitä.	Vakuutusmaksuja Smk.
Keskinäisissä yhtiöissä: teollisuusyht.	324	29,373	325,385: 83
» » merimiesten yht.	355	3,147	44,105: 90
Kotimaisissa osakeyhtiöissä	668	14,057	136,469: 94
Venäläisissä ja ulkomaisissa osakeyht.	40	2,401	16,833: 09
Yhteensä	1,387	48,978	522,794: 76

b) Vakuutus käsittävä sekä invaliditeetin ja kuolemantapauksen että ohimenevät vahingot:

	Liiketoimia.	Työntekijöitä.	Vakuutusmaksuja Smk.
Keskinäisissä yhtiöissä	151	8,156	6,870: 91
Kotimaisissa osakeyhtiöissä	878	12,381	172,791: 46
Venäläisissä ja ulkomaisissa osakeyht.	53	2,083	9,516: 03
Yhteensä	1,082	22,620	189,178: 40

Turun työväenvakuutusyhtiö ilmoittaa (taulu 9. A; sar. 7.) yhtenä lukuna koko sen vakuutusmaksusumman, jonka yhtiö on vastaanottanut pakollista vakuutusta varten, ja käsittää siis mainitussa sarakkeessa oleva luku nämä vakuutusmaksut sekä niiden työntekijäin puolesta, joiden vakuutus koskee ainoastaan työkyvyttömyyttä ja kuolemantapausta, että niidenkin puolesta, joiden vakuutus sitä paitsi koskee ohimenevää työkyvyttömyyttä. Lisävakuutusmaksu viimeksi mainittujen henkilöiden vakuutuksesta ohimeneviä vahinkoja varten tavataan saman taulun 13. sarakkeessa. Jos vakuutettujen koko luvulla (sar. 4 ja 10 yhteensä) jaetaan pakollista vakuutusta varten maksettu vuosimaksu, nähdään että se vakuutusmaksu, jonka yhtiö on tarvinnut kestävästä työkyvyttömyyttä ja kuolemantapauksia käsittävää vakuutusta varten, on kutakin vuosityöntekijää kohti vuonna 1904 ollut Smk 4: 41. Lisämaksu ohimenevää työkyvyttömyysvakuutusta varten on ollut Smk 0: 84 vuosityöntekijää kohden. Siis olisi mainitussa yhtiössä vakuutusmaksu sekä työkyvyttömyys- ja kuolemantapausta että ohimeneviä vahinkoja käsittävässä vakuutuksessa (*b*-ryhmässä) ollut Smk 5: 25 vuosityöntekijää kohti. Jos tähdotaan edes likimäärin arvioida vakuutusmaksuja *a*- ja *b*-ryhmässä, olisi siis ohimeneviäkin vahinkoja varten vakuutettujen 8,156 vuosityöntekijän kohdalle tuleva maksu heidän vakuutuksesta kestävän työkyvyttömyyden ja kuolemantapauksen varalta, eli noin 35,970 markkaa, vähennettävä ainoastaan työkyvyttömyys- ja kuolemantapausta (*a*-ryhmä) koskevien vakuutuksien vakuutusmaksuista (sar. 7) ja lisättävä *b*-ryhmän vakuutusmaksuihin (sar. 13).

Jos tämä lasku toimitetaan, tullaan siihen tulokseen, että keskinäiset yhtiöt teollisuustyömiehiä varten olisivat vuonna 1904 vakuutusmaksuna kantaneet *a*-ryhmässä yhteensä noin 289,416 markkaa, eli vuosityöntekijää kohti noin Smk 9.85.

Pomoschtsch-yhtiön antamissa tiedoissa on samankaltainen epäkohta kuin edellä mainittu, ja kun vastaava korjauslaskelma toimitetaan, tulee mainitun yhtiön vakuutusmaksuista siirtää *a*-ryhmästä *b*-ryhmään noin Smk 5,660.

Kun molemmat edellämainitut siirrot ovat suoritettut, saadaan seuraavat luvut vuodelta 1904.

a) Vakuutus käsittävä ainoastaan invaliditeetin ja kuolemantapauksen:

	Vuosityöntekijöitä.	Vakuutusmaksuja Smk.	Vakuutusmaksu vuosityöntekijää kohti Smk.
Keskinäisissä yhtiöissä: teollisuusyht.	29,373	289,416	9: 85
merimiesten yht.	3,147	44,106	14: 02
Kotimaisissa osakeyhtiöissä	14,057	136,470	9: 71
Venäl. ja ulkom. >	2,401	11,173	4: 65
Yhteensä	48,978	481,165	—

b) Vakuutus käsittävä sekä invaliditeetin ja kuolemantapauksen että ohimenevät vahingot:

	Vuosityöntekijöitä.	Vakuutusmaksuja Smk.	Vakuutusmaksu vuosityöntekijää kohti Smk.
Keskinäisissä yhtiöissä	8,156	42,841	5: 25
Kotimaisissa osakeyhtiöissä	12,381	172,791	19: 96
Venäl. ja ulkom. >	2,083	15,176	7: 29
Yhteensä	22,620	230,808	—

Kun verrataan toisiinsa eri yhtiöiden vakuutusmaksu työntekijää kohti, on kuitenkin välttämättä huomioon otettava että vahingonvaara eri teollisuuden alalla on suuressa määrin erilainen, joka tuntuvasti vaikuttaa näitä vastuita vastaavien vakuutusmaksujen suuruuteen. Siis on edellä mainittujen vakuutusmaksujen suoranainen vertailu ja päätöksien tekeminen sen pohjalla mahdoton, ellei tunneta vakuutuskannan kokoonpanoa.

Omituisena seikkana mainittakoon että keskinäisten kotimaisten yhtiöiden vakuutusmaksut *a*-ryhmässä ovat suuremmat kuin *b*-ryhmässä ja riippuu tämä siitä, että, kuten edellä on huomautettu, ainoastaan yksi kotimainen keskinäinen yhtiö ottaa osaa *b*-ryhmään kuuluvaan vakuutukseen. Muutamien yhtiöiden vuosi vuodelta tuntuvasti vaihtelevat vuosimaksut työntekijää kohti osot-

tanevat, etteivät vakuutustarkastajalle annetut tiedot ole voineet joka kohdassa olla täysin luotettavia. Saman osottanee myöskin seuraava taulu, jossa esitetään useampiin eri yhtiöihin nähden niissä vakuutettujen vuosityöntekijäin keskimääräinen palkka eri vuosina.

Todellinen palkka vuosityöntekijää kohti tasaisissa markkoissa:

	Lain pakollinen vakuutus.						Lain koko vastuu.					
	1899	1900	1901	1902	1903	1904	1899	1900	1901	1902	1903	1904
Rautatehtaiden yhtiö	896	869	833	793	801	816	—	—	—	—	—	—
Sabonomistajain »	850	886	824	828	845	900	—	—	—	—	—	—
Paperiteollisuuden »	686	700	773	777	841	821	—	—	—	—	—	—
Konepajojen »	1,146	1,084	1,106	1,133	1,098	1,134	—	—	—	—	—	—
Lasitehtaiden »	950	1,015	1,057	999	1,031	1,021	—	—	—	—	—	—
Turun työväen »	727	729	720	756	715	811	—	—	—	—	838	770
Patria	714	753	534	942	797	840	744	724	772	958	942	866
Kullervo	744	702	862	940	778	836	559	777	862	940	778	856
Pomoschtsch	1,731	600	600	878	762	424	693	630	611	737	722	459
V. G. in Winterthur	485	376	546	428	743	927	571	659	720	731	1,014	1,303
Keskimäärin keskinäisissä ¹⁾	836	840	813	824	839	890	—	—	—	—	—	—
Keskimäärin osakeyht.	633	690	705	927	789	792	669	726	778	915	850	815

Jotta voisi arvostella minkä verran vakuutuskustannukset rasittavat teollisuutta, ansaitsee huomiota näiden suhde vakuutukseen sisältyvien työntekijäin palkkaan. Palkkoina otetaan tähän yhteensovitteluun sekä vuoden aikana maksetut todelliset määrät että lain mukaan supistetut määrät, joihin vahingonkorvauksen laskeminen ja siitä riippuva vakuutusmaksun määrääminen liittyy. Nämä viimeksi mainitut luvut ovat muodostetut siten, että 720 markkaa suuremmat vuosipalkat alennetaan tähän laissa säädettyyn korkeimpaan määrään, ja vahingonkorvaus lausutaan täten lasketun vuosipalkan prosentina.

a) Vakuutus käsittävä ainoastaan invaliditeetin ja kuolemantapauksen:

	Keskinäiset yhtiöt.		Kotimaiset osakeyht.	Ulkom. ja venäl. yht.
	Teollisuus- yht.	Merimiesten yht.		
Todellinen palkka	<i>Smc.</i> 26,135,905	<i>Smc.</i> 2,718,810	<i>Smc.</i> 11,942,564	<i>Smc.</i> 1,092,623
Supistettu »	» 19,614,551	» 2,202,900	» 10,329,461	» 973,120
Vakuutusmaksut	» 289,416	» 44,106	» 136,470	» 11,173
» % todellisesta palk.	1.10 %	1.62 %	1.14 %	1.02 %
» » supistetusta »	1.48 »	2.00 »	1.32 »	1.15 »

¹⁾ Merimiesten yhtiötä ei ole tähän luettu.

b) Vakuutuksia, jotka käsittävät sekä invaliditeetin ja kuolemantapauksen että ohimenevät vahingot, on ainoastaan yksi keskinäinen yhtiö antanut, joten keskinäisten yhtiöiden sarakkeessa olevat luvut koskevat ainoastaan mainittua yhtiötä.

	Keskinäinen yhtiö.	Kotimaiset osakeyhtiöt.	Ulkom. ja venäl. yht.
Todellinen palkka	<i>Smf.</i> 6,279,014	<i>Smf.</i> 10,661,710	<i>Smf.</i> 1,132,711
Supistettu »	» 4,999,548	» 10,049,097	» 934,530
Vakuutusmaksut	» 42,841	» 172,791	» 15,176
» %:ssa todellisesta palk.	0.68 %	1.62 %	1.34 %
» » supistetusta »	0.86 »	1.72 »	1.62 »

Siitä, mitä edellä on mainittu keskinäisten ja osakeyhtiöiden päättämistä vakuutuksista, saadaan seuraava yleiskatsaus niiden yhteisestä vakuutuskannasta:

Vakuutusvelvollisten liiketoimien lukumäärä	2,469
Vakuutukseen sisältyvien vuosityöntekijäin lukumäärä	71,598
Yhtiöille suoritetut vakuutusmaksut	<i>Smf.</i> 711,973

Nämä luvut eivät kumminkaan ilmaise kokonaan sen vastuun laajuutta, minkä lain määräykset ovat tuoneet mukanaan. Vakuutusmaksujen summaan nähden on ensinnäkin huomattava, että edellä mainittu luku ei vielä sisällä kaikkia niitä kustannuksia, mitkä tässä kosketelluilla liiketoimilla on ollut täyttääkseen laissa säädettyä vastuunalaisuuttaan. Edellä a-kohdassa mainittujen liiketoimien vakuutusmaksuihin invaliditeetista ja kuolemantapauksesta tulevat nimittäin vielä ne menot, jotka työnantajain suorastaan suorittamat vahingonkorvaukset ohimenevästä työhön kykenemättömyydestä ovat vaatineet. Tästä asiasta puuttuu suoranaisia tietoja. Kumminkin saattaa käytettävänä olevien lukujen nojalla likimäärin arvioida tätä erää. Jos nimittäin jaetaan se korvaussumma, jonka kotimaiset osakeyhtiöt ja Turun työväen vakuutusyhtiö ovat vuonna 1904 maksaneet vähemmän kuin 120 päivää kestäneistä ohimenevistä vahingoista (vrt. taulu 9, B) niiden vuosityöntekijäin lukumäärällä, jotka ovat tässä kohden vakuutetut, saadaan keskimääräiseksi kustannukseksi 2 markkaa 10 penniä henkilöä kohti vuonna 1904. Koko a-kohtaan sisältyvälle vuosityöntekijäin lukumäärälle antaisi tämä 102,854 markan suuruisen lisäsumman suoraan korvatuista ohimenevistä vahingoista.

Vielä on huomioon otettava 24. sivulla luetellut liiketoimet, jotka ovat saaneet vapautuksen pakollisesta vakuutuksesta. Ne näistä, jotka ovat oikeut- taan käyttäneet, ovat kaikki ostaneet v. 1904 antamansa invaliditeetti- ja kuolemantapauskorot Osakeyhtiöltä Securitas. Tämän laatuksia vahingonkor- vauksia varten on Securitas vastaanottanut (vrt. 14. taulu) vakuutus- ynnä muita maksuja yhteensä Smk 19,292: 83. Koska Securitas ei v. 1904 ole vas- taanottanut mitään maksuja yhtiöltä Unfallvers. Ges. in Winterthur, ovat tässä puheena olevat liiketoimet invaliditeetti- ja kuolemantapauskorkoihinsa v. 1904 maksaneet koko edellä mainitun summan. Puuttuu tosin suoranaisia lukuja näiden liiketoimien menoista ohimeneviä vahinkoja varten, mutta saadaan ylempänä käytetyn arvioimistavan mukaan niiden noin 4,000 henkeen nouse- valle työntekijäin lukumäärälle tasaisin luvuin 8,000 markan vuosikustannus. Tähän ryhmään kuuluvien liiketoimien yhteiseksi kustannusmääräksi saadaan siis Smk 27,292: 83.

Kaikista näistä eristä muodostuu seuraava lopullinen yleiskatsaus koko siitä vastuunalaisuudesta, minkä laki on aiheuttanut:

Vakuutusmaksuja yhtiöille	<i>Smk.</i> 711,973
Laskettu kustannus erityisten liiketoimien suo- raan korvaamista ohimenevistä vahingoista	> 102,854
Pakollisesta vakuutuksesta vapautettujen liike- toimien menot vahingonkorvauksia varten	> 27,293
	<hr/>
Summa <i>Smk.</i>	842,120

Tämä kustannus jakaantuu 2,472 vakuutusvelvolliselle liiketoimelle, joilla on yhteenlaskettuna tasaluvuin 75,598 vuosityöntekijää. Keskimääräinen kus- tannus henkilöä kohti nousee siis vuonna 1904 11.14 Smk:aan.

Vertauksen vuoksi yhdistetään alla olevaan tauluun muutamia vakuu- tusvelvollisten liiketoimien kaikkia tapaturmavakuutuksia koskevia lukuja vuosilta 1898—1904, jolloin jätetään lukuun ottamatta ne liiketoimet, jotka ovat nauttineet vapautusta pakollisesta vakuutuksesta, koska niistä ei ole saatavana riittäviä tietoja.

Vuosi.	Liiketoimien luku.	Vuosityöntekijäin luku.	Työntekijäin todellinen palkka. Smf.	Työntekijäin laskettu palkka. Smf.	Liiketoimien vakuutus kustannukset.				
					Vakuutusmaksut. Smf.	Suoraan korvautu vahingot. Smf.	Yhteensä. Smf.	Vuosityöntekijää kohti. Smf.	% todellisesta palkasta.
1898. ²⁾	1,394	¹⁾ 69,001	50,000,000	40,000,000	647,992	20,008	668,000 ³⁾	14.89	1.34
1899.	1,862	67,074	48,633,416	39,916,651	651,241	91,550	742,791	11.07	1.53
1900.	1,820	67,649	51,971,936	41,529,106	645,541	96,647	742,188	10.97	1.43
1901.	1,883	61,253	47,542,914	38,037,405	584,258	91,375	685,633	11.19	1.42
1902.	1,963	58,753 ⁴⁾	51,201,328 ⁴⁾	40,089,297	598,543	91,613	690,156	11.74	1.35
1903.	2,384	66,428 ⁴⁾	54,235,778 ⁴⁾	43,255,475	681,311	111,003	792,313	11.93	1.46
1904.	2,469	71,598	59,963,337	49,103,207	711,973	102,854	814,827	11.38	1.36

Kustannus on siis niinä vuosina, joilta tarkempia tietoja on saatavissa, muuttunut verrattain vähän, ollen 11 ja 12 markan välillä vuosityöntekijää kohti tahi 1.5 ja 1.4 %:n vaiheilla työntekijöille todellisuudessa maksetusta palkasta.

Edellä kosketeltujen yhtiöiden vuonna 1904 antamien vahingonkorvauksien luku ja summa käy selville seuraavasta tilastollisen osaston 9, B taulussa olevia erikoistietoja käsittävästä yleiskatsauksesta.

	Lukumäärä.	Summa.	Keskimäärä vahinkoa kohti.
Ohimeneviä vahinkoja: vähem. kuin 120 päivää	1,018	Smf. 48,384	Smf. 47: 53
Ohimeneviä vahinkoja: kauem. kuin 120 päivää	138	» 13,769	» 99: 77
Vahingonkorvauksia kerta kaikkiaan	179	» 27,851	» 155: 60
Invaliditeetti- ja kuolemantapauskorjoja	1,510	» 146,266	» 96: 86
Yhteensä	2,845	Smf. 236,270	Smf. 83: 05

¹⁾ Vakuutettujen työntekijäin luku, koska v. 1898 ei ole saatavana tietoja vuosityöntekijöistä.

²⁾ Osaksi likimääräisen laskelman kautta saatu.

³⁾ Vuosityöntekijäin lukuna on käytetty 65 % todellisesta luvusta.

⁴⁾ Saamieni tietojen mukaan sisältyy niiden työmiesten palkkasumma, jotka Patriassa ovat vakuutetut ainoastaan ohimeneviä vahinkoja varten, ainakin suurimmaksi osaksi keskinäisissä yhtiöissä vakuutettujen työmiesten palkassa, syystä että puheena olevat työmiehet ovat viimeksi mainituissa yhtiöissä vakuutetut pysyvän työkyvyttömyyden tapausta varten. Vuosia 1902 ja 1903 koskeviin kertomuksissa n:o 12 A oleviin lukuihin on tämän takia tehty asianmukaisia korjauksia, joten niissä tapahtunut kaksinkerroin laskeminen on poistettu.

Koska ne »ohimenevät vahingot», joiden parantaminen on vaatinut enemmän kuin 120 päivää, lain mukaan ovat tämän lisäksi kuluvalta ajalta käsiteltävät invalideettitapauksina ja siis ovat pakollisen vakuuttamisen alaisina, on näitä erotettu niistä ohimenevistä vahingoista, jotka ovat lyhyemmässä ajassa parantuneet. — Yleiskatsauksessa nimellä »vahingonkorvauksia kerta kaikkiaan» mainitut luvut koskevat niitä vapaaksi ostoja vuotisen vahingonkorvauksen antamisen velvollisuudesta, jotka laissa myönnetään niiden elinkorkojen asemesta, jotka eivät nouse 20 markkaa suurempaan summaan, jolloin vahingon kärsineellä on vapaa valta määrätä, tahtooko hän ottaa tarjotun elinkoron tai vakuutuksenantajan tarjoaman pääoman kerta kaikkiaan. Sellaisiin vahingonkorvauksiin käytetty rahasumma on v. 1904 ollut jonkun verran pienempi kuin edellisinä vuosina.

Vertauksen vuoksi esitetään alla muutamia lukuja, jotka koskevat vuosina 1898—1904 maksettuja korvauksia. Vuosia 1898—1902 varten ei ole enään ollut mahdollista erottaa niitä »ohimeneviä vahinkoja», joiden parantaminen on vaatinut enemmän kuin 120 päivää, niistä, jotka ovat parantuneet lyhyemmässä ajassa.

Vuosi.	Ohimenevä vahinko.			Korvauksia kerta kaikkiaan.			Invalideetti- ja kuolem. tap. korkoja.			
	Vähemmän kuin 120 päivää.		Enemmän kuin 120 päivää.	Luku.	Korvaus. Shng.	Keskim. vahinkoa kohhti. Shng.	Luku.	Korvaus. Shng.	Keskim. vahinkoa kohhti. Shng.	
	Luku.	Korvaus. Shng.	Keskim. vahinkoa kohhti. Shng.							
1898 . . .	1) —	1) 24,887	—	—	—	—	—	15,331	—	
1899 . . .	1) 770	1) 31,535	40: 95	—	—	—	243	21,802	89: 72	
1900 . . .	1) 720	1) 42,247	58: 68	—	—	—	358	40,212	112: 32	
1901 . . .	1) 861	1) 49,631	57: 64	—	—	—	222	38,761	174: 60	
1902 . . .	1) 912	1) 45,280	49: 65	—	—	—	243	32,684	134: 50	
1903 . 2)	1,063	42,384	39: 87	114	10,761	94: 39	179	29,807	166: 52	
1904 . . .	1,018	48,384	47: 53	138	13,769	99: 77	179	27,851	155: 60	
								1,510	146,266	96: 86

Elinkoron nauttijain luku edellä mainituissa yhtiöissä tavataan taulussa n:o 9, B. Jos lasketaan yhteen nämä luvut ja ne, jotka koskevat Securitas yhtiötä (14. taulu), jolta pakollisesta vakuutuksesta vapautetut liiketoimet, Unf. V. G. in Winterthur ja Ensim. venäl. V. Yhtiö v. 1827 ovat ostaneet elinkorkositoumuksensa, sekä ne elinkorot, joita Suomi-yhtiö on ottanut suorittaakseen

1) Sisältää myöskin ne ohimenevät vahingot, joiden parantaminen on vaatinut enemmän kuin 120 päivää.

2) Merimiesten tapaturmavakuutusyhtiön liike alkoi.

kahdelle yhtiön rakennustöissä vahingoittuneelle henkilölle, saadaan seturaavat joulukuun 31. p:nä 1904 seuraavaan vuoteen 1905:een siirrettävät pysyvien vuotuisten apurahojen luvut ja korkosummat, kun kaksinkertaisen laskemisen välttämiseksi Winterthur-yhtiötä koskevat luvut vähennetään saaduista summista ¹⁾:

	Lukumäärä.	Korkosumma:	Korkosumma keskimäärin.
Invaliideja	1,218	<i>Smf.</i> 115,414: 69	<i>Smf.</i> 94: 76
Leskiä	146	» 19,841: 98	» 135: 90
15 vuotta nuorempia lapsia	252	» 14,970: 14	» 59: 40
Summa	1,616	<i>Smf.</i> 150,226: 81	<i>Smf.</i> 92: 96

Vuosina 1899—1904 on eri koronnauttijaryhmäin keskimääräinen korko ollut kunkin vuoden lopussa:

	Invaliidit.	Lesket.	Lapset.	Keskimäärin.
1899	<i>Smf.</i> 79: 99	<i>Smf.</i> 137: 43	<i>Smf.</i> 56: 47	<i>Smf.</i> 81: 23
1900	» 86: 53	» 139: 15	» 61: 11	» 87: 45
1901	» 87: 66	» 139: 24	» 56: 95	» 87: 66
1902	» 88: 78	» 138: 08	» 57: 49	» 88: 20
1903	» 95: 40	» 137: 62	» 58: 24	» 93: 41
1904	» 94: 76	» 135: 90	» 59: 40	» 92: 96

Nämä luvut osottavat, sen verran kuin näin lyhyessä ajassa saattaa päätöksiä tehdä, että keskimääräinen korvaussumma vahinkoa kohti meilläkin osottaa ylenemisen taipumusta, samoin kuin muualla on huomattu.

Ne elinkorkorahastot, jotka ovat varatut tämän elinkorkojen määrän turvaamiseksi, nousivat 1904 vuoden lopussa yhteensä Smk:aan 2,397,044: 42.

Vastuunalaisuuslain vaikutusten yleiseen valaisemiseen kuuluu, paitsi edellisessä mainittuja taloudellista sisältöä olevia yleiskatsauksia, tapaturmien tilastollinen käsitteleminen niiden laatuun, eri teollisuusaloille sattuvaan lukuun y. m. näkökohtiin nähden. Kun tämänlaatuisia tietoja ei vakuutus-

¹⁾ Koska 1903 vuoden kertomukseen (A; 12) on sattunut ikävä painovirhe, josta on lähemmin huomautettu taulussa n:o 9; B. julkaistaan tässä 1903 vuoden luvut korjattuina.

Vuoden 1903 lopussa.	Lukumäärä.	Korkosumma.	Korkosumman keskimäärä.
Invaliideja	1,015	<i>Smf.</i> 96,830: 99	<i>Smf.</i> 95: 40
Leskiä	127	» 17,476: 99	» 137: 62
15 vuotta nuoremmat lapset	217	» 12,637: 45	» 58: 24
Yhteensä	1,359	<i>Smf.</i> 126,945: 43	<i>Smf.</i> 93: 41

tarkastajalle anneta, ei voida tässä yhteydessä käsitellä mainittua työväen-vakuutustilaston puolta.

B. Vapaaehtoinen vakuutus. Vapaaehtoinen tapaturmavakuutus käsittää pääasiallisesti yksityisiä henkilövakuutuksia, kun sitä vastoin ennen joulukuun 5. p:nä 1895 annetun lain noudattamista melkoinen työväen yhteis-vakuutus luonnollisesti on vähentynyt ja rajoittunut sellaisessa työssä toimi-vaan työväestöön, jota lain määräykset eivät koske.

Ne laitokset, jotka ovat olleet oikeutetut ottamaan osaa tähän vakuutukseen, luetellaan alla olevassa taulussa. Niistä ei saksalainen yhtiö *Preussische National-Versicherungs-Gesellschaft* eikä ranskalainen *l'Urbaine et la Seine* ole vuonna 1904 harjoittanut liikettä Suomessa, jonka vuoksi 35. sivulla olevaan tauluun otetut luvut, joita lähemmin valaisee tilastollisen osaston 10. taulu, koskevat maassa sinä vuonna työskenteleviä kahta kotimaista ja kuutta ulkomaista laitosta. Koska *Pomoschtsch*-yhtiö vapaaehtoisesti on antanut tietoja yksinäisvakuutuksista Suomessa, ovat sen antamat tiedot tilaston täydentämiseksi otetut äsken mainittuun tauluun.

Mainittakoon vielä että 10. tauluun on lisätty muutamia uusia sarakkeita, joista m. m. käy selville niiden henkilöiden luku, joille on korvausta maksettu.

Tapaturmavakuutusosakeyhtiöt.

Laitos.	Perustamisvuosi.	Päättäm. vakuutuksia Suomessa vuodesta.	Pääasioimisto.	Toimintalupa annettu.	Pääasiamehen valtakirja julaisu.
Suomalaisia yhtiöitä.					
Patria, Helsinki	1888	1888	Pääkonttori, Helsinki.	18 ¹⁵ / ₂ 88	—
Kullervo »	1895	1895	» »	18 ²¹ / ₁₁ 94	—
Ruotsalainen yhtiö.					
Skandinavien, Tukholma . .	1886	1887	Hra J. N. Carlander, »	18 ¹⁸ / ₂ 92	18 ⁵ / ₃ 92
Englantilainen yhtiö.					
Commercial Union Assur- ance Company, Lontoo . .	1866	1901	Hra K. V. Lindberg, Wiipuri.	19 ²¹ / ₃ 01	19 ⁸ / ₁₀ 02
Saksalaisia yhtiöitä.					
Preussische National-Versi- cherungs-Gesellschaft, Stettin	¹⁾ 1845	1891	Hra F. H. Paersch, Helsinki.	18 ¹⁷ / ₁₂ 91	18 ¹³ / ₁ 92
Victoria, Berlin	²⁾ 1853	1884	Hra O. Stiefel, Wiipuri.	18 ⁷ / ₄ 92	19 ¹⁰ / ₁ 05

¹⁾ Tapaturmavakuutusta alkaen v:sta 1860.

²⁾ Tapaturmavakuutusta alkaen v:sta 1883.

Laitos.	Perustamisvuosi.	Päättää vakuutuksen Suomessa vuodesta.	Pääasioimisto.	Toimintatapa annettu.	Pääasiainlehen valtakirja julkaistu.
Itävaltalainen yhtiö. Internationale Unfallversicherungs Actien-Gesellschaft, Wien	1891	1898	Hra C. F. Carlander, H.sinki.	18 ^o / ₁₁ 98	18 ^o / ₁₁ 99
Sveitsiläinen yhtiö. Schweizerische Unfall-Versicherungs-Actiengesellschaft, Winterthur	1875	1879	» Ad. Pantaenius, »	18 ¹⁰ / ₁₂ 91	19 ²³ / ₅ 00
Ranskalainen yhtiö. l'Urbaine et la Seine, Paris	1880	1894	» C. von Knorring, »	18 ¹⁵ / ₁₁ 94	—

Alla olevassa yhteenvedossa esitetään muutamia tietoja yksinäisestä henkilövakuutuksesta Suomessa niiltä vuosilta, joista järjestetty vakuutus-tilasto on olemassa.

Vuosi.	Suomalaiset yhtiöt.			Ulkomaiset yhtiöt.			Yhteensä.		Vahingonkorvauksia.		
	Henkilöitä.	Vakuutusmaksuja.		Henkilöitä.	Vakuutusmaksuja.		Henkilöitä.	Smc.	Suomalaiset yhtiöt.	Ulkomaiset yhtiöt.	Yhteensä.
		Smc.	%:ssa kaik. vakuutusmaksuista.		Smc.	%:ssa kaik. vakuutusmaksuista.					
1892	2,800	69,950	65.4	788	36,936	34.6	3,588	106,886	38,285	12,084	50,369
1893	2,292	54,362	57.0	875	40,996	43.0	3,167	95,358	29,968	16,615	46,583
1894	2,351	54,528	52.9	947	48,584	47.1	3,298	103,112	25,763	15,546	41,309
1895	1,909	55,538	55.9	912	43,641	44.1	2,821	99,179	46,909	15,972	62,881
1896	4,995	130,016	77.3	880	38,184	22.7	5,875	168,200	68,466	19,947	88,413
1897	5,298	152,974	79.2	907	40,243	20.8	6,205	193,217	48,849	17,825	66,674
1898	5,611	145,784	77.7	961	41,672	22.8	6,572	187,456	105,518	12,717	118,235
1899	4,645	147,237	77.3	930	43,264	22.7	5,575	190,501	80,726	27,393	108,119
1900	5,297	155,205	79.3	753	40,469	20.7	6,050	195,674	66,451	15,249	81,700
1901	5,209	148,064	79.6	806	38,181	20.4	6,015	186,245	70,635	21,175	91,810
1902	5,392	169,543	79.9	887	42,569	20.1	6,279	212,112	70,726	11,640	82,366
1903	5,865	183,602	81.7	834	41,218	18.8	6,699	224,820	97,064	21,335	118,399
1904	6,303	192,779	81.6	937	43,406	18.4	7,240	236,185	125,526	10,172	135,698

Tästä nähdään että vapaaehtoisten yksinäisvakuutusten koko vakuutusmaksu on vuonna 1904 kasvanut noin 11,365 markkaa ja on suurempi kuin minään edellisenä vuonna. Siitä tulee 81.6 % kotimaisten yhtiöiden varalle, eli melkein sama prosenttiluku kuin edellisenä vuonna. Niinä 12 vuotena, joilta on saatavana tätä alaa koskevaa järjestettyä tilastoa, ovat kotimaisten yhtiöiden vakuutusmaksut kasvaneet lähes kolmekertaisiksi, kun sitävastoin ulkomaisten yhtiöiden kantamat vakuutusmaksut ovat pysyneet melkein muuttumatta. Ulkomaisten yhtiöiden vakuutussumman kasvaminen vuonna 1904 on ainoastaan näennäinen ja riippuu siitä, että venäläisen vakuutusyhtiön *Pomoschtschin* vapaaehtoisesti liikkeestään antamat tiedot ovat otetut huomioon sekä 10. taulussa että edellä esitetyissä luvuissa. Ilman tätä lisäystä olisivat ulkomaisten yhtiöiden kantamat vakuutusmaksut alentuneet edellisestä vuodesta. Vahingonkorvausta ovat saaneet kaikkiaan 547 henkilöä eli 7.6 % kaikista vakuutetuista.

Vapaaehtoinen työväen yhteisvakuutus käsitti vuonna 1904 ainoastaan 1,619 henkilöä, joista vakuutusmaksuna suoritettiin 13,235 markkaa ja vahingonkorvauksia maksettiin 3,346 markkaa. Tähän vakuutukseen on ainoastaan kolme ulkomaista yhtiötä ottanut osaa 171 hengelle, saaden 1,767 markkaa vakuutusmaksuna. Niiden maksettavaksi tuli 1.100 markkaa vahingonkorvausta. Tässäkin vakuutushaarassa mainitaan *Pomoschtsch* yhtiön luvut nyt ensi kerta. Korvausta sai kaikkiaan 53 henkeä eli 3.3 % vakuutetuista.

Kuten jo edellisessä on huomautettukin, on vapaaehtoinen työväen yhteisvakuutus miltei vuosi vuodelta vähentynyt sen jälkeen kuin joulukuun 5. p:nä 1895 annettu laki 1898 vuoden alusta astui voimaan. Alla esitetyt luvut selvittävät tätä asiaa lähemmin:

	Henkilöitä.	Vakuutusmaksuja.	Maksettuja korvauksia.
Yhteisvakuutukset vuonna 1892	9,160	<i>Smk:</i> 71,477	<i>Smk:</i> 48,822
» » 1893	10,454	» 77,861	» 46,316
» » 1894	9,220	» 78,583	» 1) 7,890
» » 1895	11,867	» 96,203	» 47,769
» » 1896	21,471	» 159,816	» 60,093
» » 1897	23,464	» 170,514	» 109,996
» » 1898	2,472	» 22,544	» 41,514
» » 1899	2,025	» 14,659	» 2,908
» » 1900	1,892	» 12,395	» 4,395
» » 1901	1,955	» 14,165	» 4,075
» » 1902	1,719	» 13,527	» 2,960
» » 1903	1,322	» 10,624	» 3,356
» » 1904	1,619	» 13,235	» 3,346

1) Tiedot epätäydelliset.

Lähimmät yksityisseikat tapaturmavakuutusyhtiöiden toiminnasta julkaistaan tilastollisen osaston tähän vakuutusalaan kuuluvissa tauluissa 9–14.

Taulut 9, A ja B käsittelevät työväen vakuutusta joulukuun 5. p. 1895 annetun lain nojalla, ja 10. taulu vapaaehtoista vakuutusta. Näiden taulujen pääasiallista sisältöä on edellisessä tekstissä valaistu.

Missä määrin venäläisten ja ulkomaisten yhtiöiden vakuutusmaksuja on tarvinnut käyttää tässä maassa ja minkä verran niistä on voitu lähettää kunkin yhtiön kotimaahan, nähdään seuraavassa yhteensovittelussa:

Vakuutusmaksuja a) työväenvakuutuksista lain			
mukaan	<i>Smf.</i>	26,349: 12	
b) vapaaehtoisista vakuutuk-			
sista:	»	<u>45,172: 09</u>	71,521: 21
Menoja a) työväenvakuutuksista:			
vahingonkorvauksia	»	18,815: 35	
kustannuksia	»	11,510: 03	
b) vapaaehtoisista vakuutuksista:			
vahingonkorvauksia	»	11,271: 86	
hoitokustannuksia	»	14,833: 93	<u>56,431: 17</u>
		Ylijäämä <i>Smf.</i>	15,090: 04

Taulussa 11 selvitetään niitä perusteita, joiden mukaan siirrot vakuutusmaksu- ja elinkorkorahastoihin tehdään.

Tauluissa 12 ja 13 ovat voitto- ja tappiotilit sekä bilanssit.

Taulussa 14 tavataan Securitas osakeyhtiön voitto- ja tappiotili sekä bilanssi.

III. Palovakuutus.

Alla luetellaan ne osakeyhtiöt, jotka vuonna 1904 ovat olleet oikeutetut Suomessa harjoittamaan palovakuutusliikettä. Niistä ei saksalainen yhtiö *Preussische National-Versicherungs-Gesellschaft* ole mainittuna vuonna täällä harjoittanut palovakuutusliikettä. Siis oli toimivien palovakuutusyhtiöiden lukumäärä 10, nimittäin paitsi 2 kotimaista osakeyhtiötä, 5 ruotsalaista ja 3 englantilaista laitosta.

Palovakuutusosakeyhtiöitä Suomessa.

Laitos.	Perustamisvuosi.	Pääitettyä vakuutuksia Suomessa vuodesta.	Pääasiamies.	Luupa myönnetty.	Pääasiainoikeus valtuutettiin julkaisun.
Suomalaisia yhtiöitä:					
Fennia, Helsinki	1881	1882	Pääkonttori, Helsinki.	18 ¹⁷ / ₅ 81	—
Pohjola, »	1891	1891	Pääkonttori, »	18 ⁸ / ₅ 91	—
Ruotsalaisia yhtiöitä:					
Skandia, Tukholma	1855	1856	Toim. Schildt & Hallberg, H:ki	18 ²⁷ / ₁₁ 92	18 ³ / ₁₂ 91
Svea, Göteborg	1866	1875	Hra J. N. Carlander, »	18 ¹¹ / ₂ 92	18 ⁸ / ₃ 92
Skåne, Malmö	1884	1884	» C. F. Carlander, »	18 ¹¹ / ₂ 92	18 ²¹ / ₃ 92
Fenix, Tukholma	1884	1891	» Viktor Ek, »	18 ²⁰ / ₁₁ 91	18 ²⁵ / ₂ 98
Norrland, »	1889	1899	» E. Hasselberg, »	18 ²⁷ / ₁ 99	19 ¹¹ / ₁₂ 00
Englantilaisia yhtiöitä:					
Phoenix, Lontoo	1782	1856	Hra Alex. F. Lindberg, »	18 ¹⁶ / ₂ 92	19 ²⁰ / ₄ 04
Northern, »	1836	1852	Toim. Lindelöf & Wennerberg, »	18 ²⁷ / ₁₁ 91	18 ³ / ₁₂ 91
Commercial »	1866	1901	Hra K. V. Lindberg, Wiip.	19 ²¹ / ₃ 01	19 ⁸ / ₁₀ 02
Saksalainen yhtiö:					
Preussische Nat.-Versicherungs-Gesellschaft, Stettin	1845	1891	Hra F. H. Paersch, H:ki	18 ¹⁷ / ₁₂ 91	18 ¹³ / ₁₄ 92

Näiden yhtiöiden liikkeestä Suomessa vuonna 1904 annetaan erityisiä tietoja 18. taulussa, josta seuraavat luvut ovat yhdistetyt, ja on kaksinkerroin laskemisen välttämiseksi taulussa olevista luvuista vähennetty muilta yhtiöiltä vastaanotetut suomalaiset jälleenvakuutukset:

	Kanta jouluk. 31. p. 1903.	Erotus vuoteen 1904.	Kanta jouluk. 31. p. 1904.
Kotimaiset osakeyhtiöt	<i>Smf.</i> 385,843,318	<i>Smf.</i> + 4,283,061	<i>Smf.</i> 390,126,379
Ruotsalaiset	» 137,919,078	» + 1,462,963	» 139,382,041
Englantilaiset	» 61,554,908	» + 9,607,626	» 71,162,534
Yhteensä	<i>Smf.</i> 585,317,304	<i>Smf.</i> + 15,353,650	<i>Smf.</i> 600,670,954

Palovakuutusosakeyhtiöiden vastuumäärästä ja sen jakaantumisesta eri yhtiöiden kesken viimeisinä kolmenatoista vuotena julkaistaan seuraava tauluun asetettu yleiskatsaus, ja on tässäkin kaksinkerroin laskemisen välttämiseksi vuodesta 1895 alkaen jätetty pois muilta yhtiöiltä vastaanotetut suomalaiset jälleenvakuutukset. Vuosiin 1892—1894 nähden ei ole voitu tätä vähennystä toimittaa.

Jouluk. 31. p. vuonna.	Vakuutuskanta: miljoonaa <i>Smf.</i>	Osa vakuutuskannasta %:ssa.		Ulkomaiset yhtiöt jaettuina		
		suomal. yhtiöt.	ulkom. yhtiöt.	ruotsalaisiin.	englantilaisiin.	saksalaisiin.
1892 ¹⁾	334.7	40	60	40	15	5
1893 ¹⁾	347.6	46	54	35	14	5
1894 ¹⁾	370.8	51	49	31	14	4
1895	385.3	55	45	31	13	1
1896	403.8	57	43	29	14	—
1897	452.1	58	42	29	13	—
1898	526.5	60	40	28	12	—
1899	579.6	60	40	28	12	—
1900	643.6	61	39	27	12	—
1901	683.0	62	38	26	12	—
1902	658.7	64	36	25	11	—
1903	585.3	66	34	24	10	—
1904	600.7	65	35	23	12	—

Vakuutuskanta on tässä kosketellun ajanjakson jälkimäisenä puoliskona jokseenkin muuttumattomassa suhteessa jakautunut kotimaisten ja ulkomaisten yhtiöiden kesken, joskin edellisten vakuutussumma osottaa vähäistä taipumusta voittaa toisilta alaa.

¹⁾ Näihin lukuihin sisältyvät myöskin kotimaisten yhtiöiden ulkomailta saadut vakuutukset, mutta olivat ne puheena olevina vuosina verrattain pienet.

Palovakuutusosakeyhtiöiden suomalaisista vakuutuksista saadut vakuutusmaksutulot, jälleenvakuuttajain osuutta niistä vähentämättä, mainitaan 18. taulussa. Sama taulu sisältää myös vuoden aikana suoritettut vahingonkorvaukset, siitäkkin jälleenvakuuttajain osuutta vähentämättä:

	Vakuutusmaksut v. 1904.	Vahingonkorvauk- set v. 1904.
Kotimaiset yhtiöt	<i>Smf.</i> 1,816,589	<i>Smf.</i> 741,491.
Ulkomaiset »	» 1,157,691	» 267,468
Yhteensä	<i>Smf.</i> 2,974,280	<i>Smf.</i> 1,008,959

Vuonna 1904 ovat siis vakuutusmaksut olleet 1,965,321 markkaa vahingonkorvauksia suuremmat, ja korvaussumma muodostaa 33.5 % vakuutusmaksuista. Viimeisinä vuosina on tämä prosentti ollut:

1895	60.5 %
1896	73.3 »
1897	46.1 »
1898	58.8 »
1899	63.9 »
1900	67.6 »
1901	165.1 »
1902	50.2 »
1903	31.3 »
1904	33.9 »

Vahingonprosentti on siis viimeisinä vuosina ollut tuntuvasti keskimäärää pienempi, muodostaen vuosina 1903 ja 1904 noin puolet viimeisten kymmenen vuoden keskimäärästä, joka on ollut noin 65.0 %.

Kotimaiset palovakuutusyhtiöt ovat nyt ensi kerta antaneet tietoja niistä kustannuksista, joita kotimainen liike on erikseen tuottanut. Jos jätetään provisionit lukuun ottamatta, nousivat mainitut kustannukset 291,321 markkaan 91 penniin eli 16.0 % vakuutusmaksuista. Molempien yhtiöiden vastaanottamat provisionit ovat suuremmat kuin heidän maksamansa, ja jos nämä ylijäämät vähennetään muista liikekustannuksista, on jäännös 224,292 mk 92 p., joten heidän kotimaisen liikkeensä lopulliset liikekustannukset muodostavat 12.3 % vastaavista vakuutusmaksuista, tahi Smk 0.58 kutakin vakuutussumman 1,000 markkaa kohti vuoden alussa.

Ulkomaisten yhtiöiden ylijäämä v. 1904, kun vahingonkorvaukset ja kustannukset ovat suoritettut, näkyy seuraavista luvuista:

Kännetut vakuutusmaksut	<i>Smf.</i> 1,157,690: 60
Vahingonkorvaukset	<i>Smf.</i> 267,467: 56
Kustannukset	» 176,528: 83
Ylijäämä	<i>Smf.</i> 713,694: 21

Paitsi toimintaansa kotimaassa ovat suomalaiset osakeyhtiöt saaneet melkoisen määrän vakuutuksia ulkomailta, osaksi suoranaisina, osaksi yhteis- ja jälleenvakuutuksina. Tästä liikkeestä ne saivat seuraavat vastuumäärät:

Fennia	<i>Smf.</i> 104,415,378
Pohjola	704,607,125
<hr/>	
Yhteensä <i>Smf.</i>	809,022,503

Mitä tulee tässä käsiteltujen yhtiöiden toiminnan yksityiskohtiin, viitataan tilastollisessa osastossa oleviin tauluihin 15—18.

Erityisiä yleisiä tietoja julkaistaan 15. taulussa liikkeen laajuudesta, jonka ohessa lyhyesti tehdään selkoa vakuutusrahaston laskemisen perusteista. Voitto- ja tappiotilit sekä bilanssit vuodelta 1904 sisältävät 16. ja 17. taulu; 18. tauluum ovat yhtiöiden suomalaista liikettä koskevat tiedot yhdistetyt.

Osakeyhtiöiden ohessa harjoittaa maassa laajaa vakuutusliikettä lukuisa määrä osakasten keskinäiselle vastuunalaisuudelle perustuvia laitoksia. Näitä yhtiöitä ja yhdistyksiä koskevia tietoja julkaistaan tässä kertomuksessa ainoastaan sellaisista, joiden liikealue käsittää yhden läänin tahi sitä suuremman osan maata. Kihlakunta- ja pitäjäyhdistykset ovat vuodesta 1897 alkaen velvolliset kunakin vuonna antamaan virallisesti vahvistettujen kaavojen mukaan laadittuja kertomuksia toiminnastaan ja julkaistaan nämä Vakuutustilaston B-sarjassa, josta vuonna 1904 on ilmestynyt ensimmäinen, vuosia 1897—1901 käsittävä ja vuonna 1905 toinen, vuosia 1902 ja 1903 käsittävä vihko.

Niistä yhtiöistä, joiden liikealue käsittää yhden läänin tahi vielä suuremman osan maata, tavataan yhtiöiden vuosikertomuksista saatuja tietoja tauluissa 19, 20 ja 21. Useimmat näistä yhtiöistä ovat perustetut erityisiä vastuuvaaroja varten, mikä kuvastuuakin asianomaisen yhtiön nimessä.

Taulusta 19 saadaan seuraavat yleiset tiedot puheena olevain kolmentoista yhtiön liikkeestä vuonna 1904. Koska ne eivät vastaanota jälleenvakuutuksia muilta yhtiöiltä, osottavat alla olevat loppusummat niiden suoranaista vakuutuskantaa.

Vakuutuskanta 31. p. jouluk. 1903	<i>Smf.</i> 960,150,706
„ 31. p. „ 1904	1,025,632,242
<hr/>	
Kasvaminen v. 1904 <i>Smf.</i>	65,481,536

Viisi näistä yhtiöistä on muissa yhtiöissä jälleenvakuuttanut tästä vakuutussummasta yhteensä S:mk 40,276,884. Kannetut vakuutusmaksut ja

suoritetut vahingonkorvaukset, jälleenvakuuttajain osuuksia niistä vähentämättä, sekä hoitokustannukset ovat olleet yhteensä:

Vakuutusmaksut	<i>Smf.</i>	3,193,768: 31
Vahingonkorvaukset	»	1,452,581: 98
Hoitokustannukset	»	423,292: 30

Tästä nähdään että vahingonkorvaukset ovat muodostaneet 45.5 % vakuutusmaksuista. Maksetut vakuutusmaksut ovat olleet S:mk 3.33, suoritettujen vahingonkorvaukset S:mk 1.53 ja hoitokustannukset S:mk 0.44 kutakin vakuutussumman tuhatmarkkaa kohti vuoden alussa.

Näistä yhtiöistä mainittakoon että *Turun ja Porin läänin maakauppiasten* palovakuutusyhtiö on muuttanut nimensä *Lounais-Suomen maakauppiasten* palovakuutusyhtiöksi, ja että *Mikkelin läänin maakauppiasten* palovakuutusyhtiö aloitti liikettään 1904 vuoden kuluessa.

Eri yhtiöt ovat kertomuksiinsa liittäneet muutamia tilastollisia ilmoituksia yhtiön toimesta. *Suomen teollisuudenharjoittajain keskinäinen palovakuutusyhtiö* on kuitenkin ainoa yhtiö, joka on tähän asiaan kiinnittänyt suurempaa huomiota, ja on se vakuutuksistaan ja liikkeestään v. 1904 antanut useita valaisevia tietoja.

Käyttämällä edellä mainittuja lukuja sekä ottamalla huomioon että ehkä voidaan laskea maassamme työskenteleväin venäläisten palovakuutusyhtiöiden kanta vuonna 1904 noin 100 miljoonaksi markaksi, saadaan seuraava yleiskatsaus vuoden 1904 päättyessä maassamme palovahinkoa vastaan vakuutetun omaisuuden arvoon:

Suurempien keskinäisten yhtiöiden kanta	<i>Smf.</i>	1,025,632,242
Kihlakunnan- ja pitäjän yhdistysten » (likim.)	»	540,000,000
Kotimaisten osakeyhtiöiden »	»	390,126,379
Ulkomaisten osakeyhtiöiden »	»	210,544,575
Venäläisten osakeyhtiöiden » (likim.)	»	100,000,000
Yhteensä <i>Smf.</i>		2,266,303,196

Sen jälkeen kun vakuutustarkastajan kertomus n:o 12; A julkaistiin, on saatu tarkkoja tietoja pienten paikallisten palovakuutusyhtiöiden vakuutuskannan suuruudesta vuosina 1902 ja 1903, ja on siis nyt mahdollista ennen kertomuksissa tavattavien tiedonantojen asemesta antaa mainittuja vuosia koskevia lopullisia lukuja. Alla olevaan tauluun yhdistetään tietoja siitä mihin summaan omaisuus Suomessa on ollut vakuutettu palovahinkoa vastaan kunkin vuoden lopussa vuodesta 1897 alkaen, ja on tässä ainoastaan venäläisissä yhtiöissä vakuutetun omaisuuden arvo likimäärin arvioitu.

Palovakuutuskanta.

Lopulla vuotta.	Suuremmat keskinäiset yhtiöt <i>Smc.</i>	Kiblakunta- ja pitäjä- yhtiöt <i>Smc.</i>	Kotimaiset osakeyhtiöt <i>Smc.</i>	Ulkomaa- laiset osake- yhtiöt <i>Smc.</i>	Venäläiset osakeyhtiöt (likim.) <i>Smc.</i>	Yhteensä <i>Smc.</i>
1897	539,256,206	352,511,270	261,365,311	190,697,825	160,000,000	1,503,830,612
1898	587,156,404	387,908,694	315,601,950	210,886,897	170,000,000	1,671,553,945
1899	624,908,802	409,336,650	350,440,136	228,721,228	170,000,000	1,783,406,816
1900	659,952,105	436,737,520	395,246,061	248,403,933	170,000,000	1,910,339,619
1901	708,124,001	473,046,398	424,874,006	258,086,257	170,000,000	2,034,131,262
1902	779,715,057	493,083,122	418,686,077	240,030,092	160,000,000	2,091,514,348
1903	960,150,706	517,959,260	385,843,318	199,473,986	100,000,000	2,163,427,270

Palovakuutustilaston tulisi vielä valaista muutamia vakuutettua omaisuutta koskevia puolia, kuten esim. kuinka paljon vakuutussummasta on kiinteätä tahi irtainta omaisuutta, kuinka paljon kuuluu teollisuuslaitoksiin sekä niiden valmisteisiin ja varastoihin, kauppamiesten varastoon y. m. Mutta tästä on vielä ollut mahdoton tehdä selkoa, koska käytettäviksi vahvistetut kyselykaavat eivät tässä kohden vaadi yhtiöiltä tiedonantoja.

VI. Kuljetus- ja merivakuutus.

Vanhastaan on Suomen kuljetus- ja merivakuutus, mikäli sitä harjoitetaan maassa olevien asioimistojen välityksellä, ollut hajaantuneena suurelle joukolle vakuutuksen antajia, jonka vuoksi suomalaisilla yrityksillä tällä alalla on ollut kestettävänä kova kilpailu. Koska melkoinen osa tavaravakuutuksista, kaupassa vallitsevan tavan tai liikesuhteiden johdosta, päätetään ulkomailla, vaikeuttaa tänäkin asia puolestaan kotimaisten yhtiöiden liikkeen kehitystä. Kumminkin voidaan huomata että tälläkin alalla on viimeisinä vuosina ruvettu jonkun verran enemmän harrastamaan kotimaista vakuutusliikettä. Niistä neljästätoista ulkomaisesta yhtiöstä, jotka vuonna 1904 ovat olleet oikeutetut maassa harjoittamaan puheena olevaa vakuutusliikettä ja jotka luetellaan täällä alla, ei viisi: *Badische Assecuranz. Actiengesellschaft*, *Preussische National-Versicherungs Gesellschaft*, *Victoria*, *Norddeutsche Versicherungs Gesellschaft* eikä *Deutsche Rück- und Mit-Versicherungs-Gesellschaft*, sanottuna vuotena ole päättänyt vakuutuksia Suomessa, ja muista yhdeksästä on muutamilla niin mitättömän pieni vakuutuskanta, ettei niiden liikkeellä voida katsoa olevan mainittavaa elinvoimaa.

Niistä yhtiöistä, joilla on ollut oikeus Suomessa harjoittaa kuljetus- ja merivakuutusliikettä, on *Stockholms Sjöförsäkringsaktiebolag* 1903 vuoden lopussa luopunut tästä oikeudesta.

Kuljetusvakuutusosakeyhtiöt Suomessa.

Laitos.	Pääasiomisto.	Päättöä vakuutuksia Suomessa alkaneen vuodesta.	Päättämisen vuosi.	Laure myönnetty.	Asiamiehen valtuutuksen julkaisu.
Suomalaisia yhtiöitä.					
Triton, Turku	Pääkonttori, Turussa.	1889	1890	18 ¹² / ₁₂ 89	—
Suomen merivakuutusosakeyhtiö	Helsingissä.	1898	1898	18 ²⁷ / ₄ 98	—

Laitos.	Perustamisvuosi.	Päättää vakautuksia Suomessa alkuen vuodesta.	Pääasioimisto.	Luopa myönnetty.	Asiamiehen valtakirja julkaisu.
Ruotsalaisia yhtiöitä.					
Gauthiod, Göteborg	1863	1872	Hra G. Bucht, Waasassa.	18 ²⁴ / ₄ 92	18 ² / ₂ 98
Ågir, Tukholma	1872	1873	» Victor Ek, Helsingissä.	18 ³ / ₁₂ 91	18 ¹¹ / ₁ 92
Vega, Tukholma	1882	1887	» Tr. Seth, Turussa ¹⁾ .	18 ⁴ / ₁₂ 91	18 ¹¹ / ₁ 92
Saksalaisia yhtiöitä.					
Badische Assecuranz-Actien- ges., Mannheim	1840	1902	» J. O. Lindholm, H:gissä.	19 ¹⁵ / ₀ 02	19 ³ / ₀ 04
Preussische National-Ver- sicherungs Gesellschaft, Stettin	1845	1891	» F. H. Paersch, »	18 ¹⁷ / ₁₂ 91	18 ¹³ / ₁₂ 92
Victoria, Berlin	1853	1881	» O. Stiefel, Viipurissa.	18 ⁷ / ₄ 92	19 ¹⁰ / ₁ 05
Norddeutsche Versicherungs- Gesellschaft, Hamburg . .	1857	?	» L. Herold, »	18 ²⁰ / ₃ 92	18 ²⁴ / ₁₂ 92
Allgemeine Versicherungs- Gesellschaft für See-, Fluss- und Landtransport, Dres- den	1861	?	» J. R. Stinkel, »	18 ²⁰ / ₅ 92	19 ¹⁴ / ₆ 00
Deutsche Transport-Verse- rung-Gesellschaft, Berlin	1871	1887	» Ad. Pantaenius, H:gissä.	18 ¹⁷ / ₁₂ 91	19 ²³ / ₅ 00
Mannheimer Versicherungs- Gesellschaft, Mannheim . .	1879	1885	» F. H. Paersch »	18 ²⁰ / ₅ 92	18 ⁴ / ₁ 95
Deutsche Rück- und Mit-Ver- sicherungs Gesellschaft, Berlin	1882	1894	Vakant, »	18 ²³ / ₁₀ 94	—
Continental Versicherungs- Gesellsch. Mannheim . . .	1885	1902	Hra E. A. Hjelt, »	19 ¹⁷ / ₄ 02	19 ¹⁷ / ₄ 02
Bayerischer L'loyd, München	1891	1897	Alex. F. Lindberg »	18 ²³ / ₁₀ 98	19 ¹ / ₁₀ 04
Sveitsiläinen yhtiö.					
Eidgenössische Transport- Versicherungs-Gesellschaft, Zürich	1881	1886	Hra A. P. Horn, »	18 ²⁰ / ₅ 92	19 ¹⁷ / ₁₂ 04

¹⁾ Elokuun 1. päivästä 1905 on pääasiamiehenä Herrat Hartman & Rivell, Helsingissä.

Suomalaisten ja ulkomaisten merivakuutusosakeyhtiöiden liikkeen laajuutta Suomessa v. 1903 valaisevat seuraavat, tilastollisen osaston 25. taulusta yhdistetyt luvut:

	Vak.maksuja.	Vahingot.	Kustannukset.
Kotimaiset yhtiöt	<i>Smk.</i> 543,010	<i>Smk.</i> 266,947	<i>Smk.</i> 67,758
Ulkomaiset »	» 436,250	» 207,635	» 44,188
Yhteensä	<i>Smk.</i> 979,260	<i>Smk.</i> 474,582	<i>Smk.</i> 111,946

Jos edellä mainittuja kotimaisten yhtiöiden liikettä koskevia lukuja verrataan vastaaviin lukuihin v. 1903, huomaa että vakuutusmaksut ovat lisääntyneet Smk 76,284, vahingonkorvaukset Smk 62,030, mutta että kustannukset ovat vähentyneet Smk 6,982. — Ulkomaisten yhtiöiden vakuutusmaksut ovat kasvaneet vuoteen 1903 verraten Smk 105,588 ja asioimiskustannukset Smk 11,613, mutta vahingonkorvaukset ovat alentuneet Smk 70,745. Vakuutusmaksujen koko määrä oli vuonna 1903 Smk 797,388 ja on tämä siis vuonna 1904 kasvanut Smk 181,872.

Kotimaisten yhtiöiden kaikki kustannukset ja provisionit, kun niistä vähennetään vastaanotetut provisionit, nousivat yhteensä 80,950: 02 markkaan, ja bruttokustannukset, vastaanotettuja provisioita vähentämättä, olivat yhteensä Smk 124,406: 86. Kun kaikki kannetut vakuutusmaksut olivat yhteensä Smk 849,419, muodostivat bruttokustannukset siitä 14.6 %, tahi, kun vastaanotetut provisionit vähennetään, 9.5 %.

Alla esitetään yhtiöiden kantamat vakuutusmaksut sekä niiden maksamat korvaukset viimeisten kolmentoista vuoden aikana, erottamalla toisistaan kotimaiset ja ulkomaiset yhtiöt.

V u o s i .	Kotimaiset yhtiöt.		Ulkomaiset yhtiöt.		Yhteensä.		
	Vakuutusmaksuja <i>Smk.</i>	Vahingonkorvauksia <i>Smk.</i>	Vakuutusmaksuja <i>Smk.</i>	Vahingonkorvauksia <i>Smk.</i>	Vakuutusmaksuja <i>Smk.</i>	Vahingonkorvauksia <i>Smk.</i>	Vahingonkorv. ynnät hoitokustant. <i>Smk.</i>
1892 . . .	245,081	115,521	327,674	83,453	572,775	198,974	268,823
1893 . . .	317,984	170,214	483,071	286,206	801,055	456,420	552,189
1894 . . .	391,824	189,227	367,439	186,119	759,263	375,346	472,746
1895 . . .	371,641	284,680	439,961	482,569	811,602	767,249	868,678
1896 . . .	404,419	287,084	375,922	336,593	780,341	623,677	730,224
1897 . . .	375,122	165,326	448,253	395,300	823,375	560,626	664,405
1898 . . .	213,261	138,651	395,872	127,509	609,133	266,160	346,777
1899 . . .	¹⁾ 478,539	141,694	394,278	416,529	872,817	558,223	685,502
1900 . . .	429,649	127,022	426,794	389,158	856,443	516,180	644,225
1901 . . .	361,842	170,075	359,129	333,200	720,971	503,275	623,312
1902 . . .	389,799	194,658	251,385	246,916	641,184	441,574	554,556
1903 . . .	466,726	204,917	330,662	278,380	797,388	483,297	590,612
1904 . . .	543,010	266,947	436,250	207,635	979,260	474,582	586,528

¹⁾ Tähän kuuluu ensi kerta Suomen merivakuutusosakeyhtiön liike.

Suomalaisten yhtiöiden liikkeen tulos on mainittuna vuonna ollut varsin hyvä. Missä määrin ulkomaisten asioimistojen vakuutusmaksuista on jäänyt suoranaista ylijäämää, jota on voitu lähettää pääkonttoreihin, näkyy seuraavista luvuista.

Vakuutusmaksuja		<i>Smf.</i> 436,249: 93
Suoritettuja vah.-korv.	<i>Smf.</i> 207,634: 90	
Kustannuksia	44,187: 93	251,822: 83
	Ylijäämää <i>Smf.</i> 184,427: 10	

Näitä yhtiöitä koskevat erityisluvut ovat tilastollisen osaston tauluissa 22--25.

Osakeyhtiöiden rinnalla harjoittavat keskinäisyydelle perustetut *Suomen merivakuutusyhdistys* ja *Suomen toinen merivakuutusyhdistys*, joiden kummankin päähallinto on Turussa, melkoista vakuutusliikettä. Edellinen näistä vastaanottaa ainoastaan kaskovastuita, jälkimäinen sitä vastoin eräissä tapauksissa myöskin rahti- ja lastivakuutuksia ja on siis edellisen toimintaa täydentävä laitos. Nämä laitokset, joiden tilivuosi päättyy heinäkuun 31. p., eivät ole velvolliset antamaan tietoja liikkeestään vakuutuslaitoksia tarkastavalle viranomaiselle. Suosiollisesti käytettäväksi annettujen vuosikertomusten mukaan ovat edellisen varsinaiset ja ylimääräiset vakuutusmaksutulot sekä sisäänkirjoitusmaksut vuonna $\frac{1}{8}$ 1903— $\frac{31}{7}$ 1904 olleet, kun ristornit ja jälleenvakuutusmaksut vähennetään, Smk 158,182: 20, vahingonkorvaukset Smk 266,743: 83 ja hoitokustannukset Smk 33,498: 29. Samaan aikaan olivat jälkimäisen yhtiön vakuutusmaksutulot Smk 55,304: 29, vahingonkorvaukset Smk 44,569: 77 ja muut kustannukset Smk 13,941: 54. Edellä mainitun vuoden kuluessa oli edellinen yhtiö vakuutettaviksi vastaanottanut 44 puupurjelaivaa, joiden yhteenlaskettu arvo on Smk 1,095,800, ja 50 höyrylaivaa ja rautapurjelaivaa, joiden arvo on Smk 2,015,000.

V. Lasivakuutus.

Lasivakuutusta harjoittaa tätä nykyä alla luetellut yhtiöt, yksi suomalainen ja kaksi ulkomaista.

Laitos.	Perustamisvuosi.	Myöntäm. vakuutuskaita Suomessa vuodesta	Pääasioimisto.	Luopa myönnetty.	Pääasiainlehen valtakirja julkaistu.
Suomalainen yhtiö. Suomen lasivakuutusosakeyhtiö	1898	1898	Pääkonttori, Helsingissä.	18 ¹⁷ / ₃ 98	—
Ruotsalainen yhtiö. Svenska Glasförsäkringsbolaget, Tukholma	1891	1896	Hra Trapanus Seth, Turussa.	18 ²³ / ₁₀ 96	18 ¹⁷ / ₁₁ 97
Saksalainen yhtiö. Kölnische Glas-Versicherung Actien-Gesellschaft, Köln	1880	1898	» G. R. Ahlfors, H:gissä.	18 ¹⁰ / ₂ 98	19 ⁷ / ₁ 02

Näiden yhtiöiden suomalaisesta liikkeestä tehdään selkoa 26. taulussa, josta seuraavat luvut otetaan:

	Kanta.	Vak.maksut.	Vahingot.
Kotimainen yhtiö	<i>Smf.</i> 531,593	<i>Smf.</i> 10,772	<i>Smf.</i> 3,814
Ulkomaiset yhtiöt	» 124,701	» 3,166	» 545
Yhteensä	<i>Smf.</i> 656,294	<i>Smf.</i> 13,938	<i>Smf.</i> 4,359

Verrattuina 1903 vuoden tulokseen näyttävät nämä luvut että vakuutus-kanta on vähentynyt 13,587 markkaa.

Missä määrin ulkomaisten asiointijärjestöjen kantamista vakuutusmaksuista on jäänyt suoranaista ylijäämää näkyä seuraavista luvuista.

Vakuutusmaksuja	<i>Smf.</i>	3,166: 10
Suoritettuja vak.korvauksia	<i>Smf.</i>	545: —
Kustannuksia	>	808: 08
		» 1,353: 08
		<u>Ylijäämää <i>Smf.</i> 1,813: 02</u>

Alla annetaan muutamia tietoja, jotka valaisevat tämän maassamme verrattain vähän kehittyneen vakuutushaaran vaiheita niiden kolmentoista vuoden aikana, joista järjestettyä vakuutustilastoa meillä on saatavana.

V u o s i.	Kotimainen yhtiö.			Ulkomaiset yhtiöt.			Yhteensä.			
	Vakuutus- kanta 31/12 <i>Smf.</i>	Vakmaksut <i>Smf.</i>	Vahingot <i>Smf.</i>	Vakuutus- kanta 31/12 <i>Smf.</i>	Vakmaksut <i>Smf.</i>	Vahingot <i>Smf.</i>	Vakuutus- kanta 31/12 <i>Smf.</i>	Vakmaksut <i>Smf.</i>	Vahingot <i>Smf.</i>	Vahingot ylnä kustant. <i>Smf.</i>
1892	—	—	—	105,101	1,742	484	105,101	1,742	484	832
1893	—	—	—	217,454	3,594	1,474	217,454	3,594	1,474	2,401
1894	—	—	—	208,939	3,483	1,364	208,939	3,483	1,364	2,299
1895	—	—	—	237,491	4,173	2,117	237,491	4,173	2,117	3,188
1896	—	—	—	238,996	3,924	2,126	238,996	3,924	2,126	3,272
1897	—	—	—	309,379	5,740	1,984	309,379	5,740	1,984	3,358
1898	227,356	5,862	178	167,986	4,847	2,592	395,342	10,709	2,770	5,870
1899	367,303	9,270	2,407	124,915	2,647	1,034	492,218	11,917	3,441	6,986
1900	442,571	12,181	3,316	165,523	1,185	457	608,094	13,366	3,773	7,246
1901	481,630	11,548	2,289	144,924	1,840	326	626,554	13,388	2,615	6,137
1902	562,994	12,849	3,883	140,565	1,920	466	703,559	14,769	4,349	8,504
1903	536,011	11,602	2,862	133,870	2,473	607	669,881	14,075	3,469	7,745
1904	531,593	10,772	3,814	124,701	3,166	545	656,294	13,938	4,359	8,615

Tilastollisen osaston 27. ja 28. taulussa tavataan lasivakuutusyhtiöiden voitto- ja tappiotilit sekä bilanssit vuodelta 1904.

VI. Eläinvakuutus.

Tätä vakuutuslajia ovat vuonna 1904 maassamme pääasiallisesti harjoittaneet ainoastaan *Turun hevosiakuutusyhtiö* ja *Suomen eläinvakuutusyhtiö*. Viimeksi mainitun hallitus sijaitsee Helsingissä. Molemmat yhtiöt perustavat liikettään osakasten keskinäiselle vastuunalaisuudelle. Näiden toiminnasta annetaan yksityiskohtaisia tietoja 29. ja 30. taulussa, joista saadaan seuraava yhteenveto.

Vakuutuskanta jouluk. 31. p:nä 1904:

hevosien luku	12,333
vakuutusarvo	<i>Smf.</i> 5,178,015
nautaeläinten luku	2,003
vakuutusarvo	<i>Smf.</i> 211,075
Kannetut vak. maksut v. 1904.	» 154,241
Suoritetut vahingonkorvaukset v. 1904	» 109,369
Hoitokustannukset	» 59,278

Verratessa näitä lukuja vuotta 1903 koskeviin vastaaviin lukuihin huomaa että vakuutuskanta on vähentynyt 1,185,520 markkaa, vakuutusmaksut 14,409 markkaa ja vahingonkorvaukset 296 markkaa. Kustannukset, jotka v. 1902 nousivat 39 %:iin vakuutusmaksuista ja v. 1903 35 %:iin, ovat vuonna 1904 olleet 38 % vuoden kuluessa kannetuista vakuutusmaksuista.

Paitsi näitä yhtiöitä toimi vuonna 1904 maan eri osissa yhteensä 39 pienempää, niinkään keskinäisyydelle perustuvaa paikkakunnallista eläinvakuutusyhtiötä, ja on edellä mainittu vakuutuskannan alennus arvattavasti seurauksena siitä, että moni vakuutuksenottaja on näihin liittynyt. Vakuutustarkastajan tekemän ehdotuksen johdosta on Keisarillinen Senaatti maaliskuun 23. päivänä 1905 päättänyt että paikallisten eläinvakuutusyhtiöidenkin toiminnasta on vuotuisesti koottava tilastollisia tietoja. Sellaisia on vakuutustarkastajalle saapunut vuodelta 1904 ja tulevat ne julkaistaviksi vakuutustarkastajan kertomuksen B-sarjassa paikallisten palovakuutusyhtiöiden tilaston yhteydessä.

Vasta kun puheena olevien vuosi vuodelta luvultaan nopeasti lisääntyvien paikallisten yhtiöiden toiminnasta saadaan julkisuuteen riittäviä tietoja, saattaa tilastomme jonkun verran tyydyttävästi valaista tätä maalaisväestön taloudelle tärkeätä vakuutushaaraa.

VII. Jälleenvakuutus.

Alla olevat tiedot koskevat ainoastaan jälleenvakuutusosakeyhtiön *Osmo* liikettä, koska maassa toimivat ulkomaiset jälleenvakuutusyhtiöt eivät ole velvolliset antamaan toimestaan mitään tietoja vakuutusoloja tarkastavalle viranomaiselle. Vuoden 1904 loppupuolella haettiin Keisarilliselta Senaatilta vahvistusta Turkuun perustettavan *Verdandi*-nimisen jälleenvakuutusosakeyhtiön säännöille ja tammikuun 20. päivänä 1905 tulivat ne vahvistetuiksi, jonka jälkeen yhtiö 1905 vuoden kuluessa aloitti liikettään.

Vuonna 1904 on *Osmo*-yhtiö vastaanottanut:

Vakuutusmaksuja	<i>Smk.</i> 1,003,916: 88	
josta jälleenvakuuttajille	» <u>58,889: 75</u>	<i>Smk.</i> 945,027: 13
Vahingonkorvaukset, joista on vähennetty jälleenvakuuttajain osat		» 734,037: 72

Vakuutusrahasto, joka lasketaan 40 %:ksi vuoden nettovakuutusmaksuista, oli 1904 vuoden lopussa *Smk* 366,893: 98 ja vararahasto suorittamatta olevien vahinkojen varalle *Smk* 80,457: 09.

Muita tietoja yhtiön liikkeestä tavataan 31. taulussa.

VIII. Vakuutus murtovarkautta vastaan.

Hollantilaisen vakuutusosakeyhtiön *Nederlandsche Lloyd*'in vuonna 1898 perustama asioimisto vakuutuksen myöntämistä varten murtovarkaudesta johdettavaa vaaraa vastaan on, riittävän vakuutusmäärän puutteessa, maaliskuun 26. päivänä 1900 lakkauttanut liikkeensä maassamme. Mainitun päivän jälkeen yhtiö ei ota vastaan uusia vakuutuksia eikä uudista ennen tehtyjä vakuuttamisvälipuheita, ja ovat nämä kaikki kuluneet umpeen 1904 vuoden kuluessa.

Vuonna 1902 toukokuun 1. päivänä vahvistettiin osakeyhtiön *Providentian* (Helsinki) ohjesäännöt, jonka jälkeen yhtiö heti aloitti liikettään. Siten on tälläkin vakuutusosalalla kotimainen yritteliäisyys saanut jalansijaa.

Tietoja yhtiön liikkeestä tavataan 32. ja 33. taulussa, joista mainittakoon muutamia lukuja.

Koko vakuutuskanta $31/12$ 1904	<i>Smk.</i>	2,441,985: —
Siitä jälleenvakuutettu $31/12$ 1904	»	560,927: —
Siis yhtiön omalla vastuulla » »	<i>Smk.</i>	1,881,058: —
Vakuutusmaksut vuonna 1904	»	8,235: 28
Siitä jälleenvakuuttajille	»	2,228: 90
Jäännös	<i>Smk.</i>	6,006: 38
Siitä poisluettu ristornit	»	110: 50
Siis yhtiön omaa vastuuta varten	<i>Smk.</i>	5,895: 88
Vahingonkorvaukset yhtiön omalle vastuulle olivat	»	922: 75

Yhtiön vakuutuskanta on siis 1903 vuoden lopusta lisääntynyt Smk 389,455 ja sen kantamat vakuutusmaksut Smk 1,351: 91. Hoitokustannukset ja provisionit, kun niistä on vähennetty jälleenvakuutus- ja ristorniprovisionit, muodostavat lähes 28 % kannettujen vakuutusmaksujen bruttomäärästä.

IX. Jälkikatsaus.

Kertomuksesta, joka edellä on annettu Suomen vakuutusliikkeestä vuonna 1904 näkyy:

1:o) että vakuutustoiminta häiriöttä on jatkunut ja edelleen kehittynyt sekä että vuoden liike yleensä on antanut suotuisan tuloksen;

2:o) että se tapaturmavakuutus, jonka ovat aiheuttaneet joulukuun 5. päivänä 1895 annettu laki työnantajan vastuunalaisuudesta työntekijää kohtaan neesta ruumiinvammasta, sekä tammikuun 23. päivänä 1902 annettu laki laivanisännän vastuunalaisuudesta merimiestä palveluksessa kohtaavasta ruumiinvammasta, on häiriöttä jatkunut;

3:o) että henki-, tapaturma-, palo-, kuljetus-, meri- sekä lasivakuutusaloilla, vaikka kotimaisia laitoksia näillä aloilla on olemassa, melkoinen osa vakuutuksista edelleen päätetään ulkomaisten laitosten kanssa, mutta että kotimaiset laitokset menestyksellä ja vuosi vuodelta kasvavalla voimalla ovat kestäneet kilpailun ulkomaisten yhtiöiden kanssa; sekä lopuksi

4:o) että miltei kaikilla vakuutusliikkeen haaroilla suuri joukko keskinäisiä yhtiöitä harjoittaa laajaa toimintaa, ja että näiden liikkeestä saadut tilastolliset tiedonannot osaksi eivät ole yhtä täydellisiä kuin osakeyhtiöiden antamat.

Kotimaisen ja ulkomaisen vakuutusliikkeen välinen suhde niillä aloilla, missä suoranaisten kilpailu on olemassa, näkyy selvemmin vertaamalla niitä vakuutusmaksumääriä, jotka vuosittain suoritetaan näihin kahteen ryhmään kuuluville laitoksille. Tässä kertomuksessa käsitellyistä kotimaisista yhtiöistä ja ulkomaisista vakuutuslaitoksista saadaan sitä varten seuraavat luvut vuosilta 1903 ja 1904. Tässä ei kumminkaan oteta huomioon keskinäisten palovakuutusyhtiöiden eikä keskinäisyydelle perustettujen merivakuutusyhdistysten toimintaa.

Vakuutuslaji.	Suomessa kannettuja vakuutusmaksuja.							
	Vuonna 1903.				Vuonna 1904.			
	Kotimaiset yhtiöt.		Ulkomaiset yhtiöt.		Kotimaiset yhtiöt.		Ulkomaiset yhtiöt.	
	<i>Smk.</i>	<i>pro</i> %	<i>Smk.</i>	<i>pro</i> %	<i>Smk.</i>	<i>pro</i> %	<i>Smk.</i>	<i>pro</i> %
Henki- ja korkoyak.	8,281,205	07 79	2,224,694	79 21	10,251,545	28 81	2,277,020	88 19
Tapaturmavakuutus	849,597	64 93	67,158	11 7	890,171	98 93	71,521	21 7
Palovakuutus ¹⁾	1,817,076	89 63	1,081,415	18 37	1,816,589	07 61	1,157,690	60 39
Meri- ja kuljetusvakuutus ¹⁾	466,726	39 59	330,662	51 41	543,010	32 55	436,249	93 45
Lasivakuutus	11,602	43 82	2,472	74 18	10,771	91 77	3,166	10 23
Yhteensä	11,426,208	42 76	3,706,403	33 24	13,512,088	56 77	3,945,648	72 23

Ulkomaille menevää Smk 3,945,648: 72 suuruista määrää, joka on ulkomaisten vakuutuslaitosten Suomessa saadut vakuutusmaksutulot vuonna 1904, vastaa samojen laitosten suorittamien korvausten määrä sekä kustannusten summa, jotka nekin muodostavat melkoisen ja maahan jäävän osan vakuutusmaksuista. Nämä erät, jotka edellisessä ovat mainitut erikseen kultakin vakuutusosalalta, ovat yhteensä Smk 2,386,955: 59. Jos tämä vähennetään ulkomaisten yhtiöiden vakuutusmaksutuloista, saadaan ulkomaisten vakuutuslaitosten v. 1904 Suomessa harjoittaman liikkeen ylijäämäksi Smk 1,558,693: 13. Alla oleva yhteenveto näyttää ulkomaisten yhtiöiden Suomessa harjoittaman liikkeen tulokset viimeisten kolmentoista vuoden aikana, jolloin kuitenkin on ollut mahdotonta ottaa huomioon vakuutusrahastoihin siirretyt varat sekä suomalaisten vakuutusten aiheuttamat kustannukset yhtiön kotimaassa.

Vuonna 1892	<i>Smk.</i> +	979,345: 03
» 1893	» +	1,132,613: 17
» 1894	» +	1,044,057: —
» 1895	» +	968,956: 75
» 1896	» +	931,368: 18
» 1897	» +	1,550,079: 82
» 1898	» +	1,299,458: 83
» 1899	» +	1,050,224: 91

¹⁾ Koskee yksinomaan osakeyhtiöitä.

vuonna 1900	<i>Imp.</i> + 1,204,069: 51
» 1901	» - 1,519,101: 55
» 1902	» + 1,457,845: —
» 1903	» + 1,373,024: 69
» 1904	» + 1,558,693: 13

Nämä luvut sisältävät ainoastaan vallan vähäisen osan venäläisille vakuutuslaitoksille maksetuista varoista.

Maassa toimivien ulkomaisten yhtiöiden asioimistojen vakuutusliikkeestä johtuvat oikeudenkäynnit ovat kuten edellisinäkin vuosina olleet erittäin harvat. Sellaisia aloitettiin vuonna 1904 ainoastaan kaksi, joista toinen tuli ratkaistuksi. Edellisinä vuosina vireille pannuista jutuista on vuoden kuluessa yksi lopullisesti ratkaistu ja kolme oli vuoden lopussa vielä ratkaisematta. Kotimaisten osakeyhtiöiden liikkeen johdosta on vuonna 1904 vireille pantu kolme oikeusjuttua, joista kaksi koskee työväen tapaturmavakuutusta. Näistä ratkaistiin kaksi ja yksi jäi vielä ratkaisematta. Edellisinä vuosina vireille pantuja juttuja oli vuoden alussa yksi ratkaisematta ja on se vuoden kuluessa lopullisesti ratkaistu.

Kuten edellisinäkin vuosina on huomiota kiinnitetty kysymykseen vakuutusyhtiöiden kunnallisverotuksesta, jotta saataisiin aikaan yhdenmukaisuutta ja oikeutta verotusperiaatteissa. Siinä tarkoituksessa on asianomaisille verotuslautakunnille lähetetty kiertokirje, jossa on ilmoitettu oikean verotuksen perusteet.

Samalla kuin annan ylempänä olevan kertomuksen vakuutusoloista Suomessa vuonna 1904, saan nöyrimmästi ilmoittaa:

1:o) että kotimaisten vakuutusyhtiöiden julkisena asiamiehenä olen valvonut näiden yhtiöiden toimia ja pääomansijoituksia, pitäen tässä erittäin silmällä vakuutusmaksurahastojen laskemisessa noudatettuja perusteita sekä näiden rahastojen asianomaista kokoamista, eikä minulla tässä kohden ole ollut syytä mihinkään muistutukseen;

2:o) että ne ulkomaiset laitokset, jotka laillisella oikeudella harjoittavat vakuutusliikettä Suomessa, ovat noudattaneet niille laissa ja toimintalupakirjeissä annettuja määräyksiä;

3:o) että niiden valitusten johdosta, jotka yksityiset vakuutuksenottajat ovat minulle tehneet jonkun laitoksen menettelystä jossakin sattuneessa tapauksessa, olen koettanut saada asiasta niitä selvityksiä, joihin valitukset ovat antaneet aihetta;

4:o) että Keisarillisen Senaatin Kauppa- ja Teollisuustoimituskunnan antaman määräyksen mukaan olen ollut saapuvilla ja osallisena tarkastettaessa *Suomen kaupunkien yleisen paloapuyhtiön* hoitoa sen seitsemäntenäkymmenentenäensimmäisenä tilivuotena, joka käsitti ajan tammik. 1. päivästä joulukuun 31. päivään 1904, sekä että siinä kävi selville että yhtiön asioita oli hoidettu voimassa olevan ohjesäännön mukaisesti ja myöskin että sen pääomansijoitukset tarjoavat asianmukaista vakuutusta; sekä

5:o) että Keisarillisen Senaatin eri toimituskuntien käskystä sekä eri läänien Kuvernöörien ja Teollisuushallituksen pyynnöstä olen vuonna 1904 antanut yhteensä 71 lausuntoa vakuutuslalla toimivien yhdistysten ja yhtiöiden ohjesäännöistä ja niiden muutosta koskevista ehdotuksista tahi muista vakuutusliikettä koskevista kysymyksistä, jonka ohessa pyynnöstä olen 9 yhdistykselle tahi yksityiselle henkilölle antanut samaa toimialaa koskevia lausuntoja.

Résumé.

Introduction.

Le présent compte rendu est le treizième qu'on a publié depuis la création de contrôle régulier des sociétés d'assurances. La disposition adoptée est la même que celle des années précédentes; les tableaux statistiques qui résument le développement et l'état actuel des différentes branches du mouvement pourront donc fournir un ensemble uniforme de données, permettant une appréciation exacte des faits qu'ils contiennent.

Le texte renferme un aperçu destiné à résumer et à comparer les résultats de la statistique. De plus, il traite des questions qui sont apparues dans le domaine de l'assurance finlandaise et donne des renseignements sur le développement de cette assurance. Toutes ces informations n'ayant qu'une importance locale n'ont pas été été mentionnées dans le résumé français.

Les tableaux statistiques sont formés de nombres qui se rapportent à toutes les compagnies d'assurances, finlandaises et étrangères, fonctionnant dans le pays. Les compagnies russes opérant en Finlande sont exemptées du devoir de fournir aux autorités finlandaises des rapports sur leurs transactions. Outre ces établissements, de nombreuses sociétés, basées sur le principe de mutualité, émettent des assurances sur l'incendie et contre la mortalité des bestiaux et des assurances maritimes; et la plus grande partie de celles-ci n'est point, en ce moment, soumise au contrôle de l'État. Pour les sociétés, qui étendent leurs opérations sur tout le pays, il se trouve des données dans le présent compte rendu, et pour les sociétés, au contraire, qui envisagent des besoins locaux et limitent leur action à des parties plus petites du pays qu'un gouvernement, on a tenu compte dans la série B des rapports annuels de l'inspecteur d'assurances.

I. Assurances sur la vie.

En 1904 l'assurance sur la vie s'exerçait par l'intermédiaire de 2 sociétés finlandaises et de 19 étrangères, dont 7 suédoises, 4 anglaises, 4 allemandes, 1 française, 1 hollandaise et 2 américaines. Ces sociétés sont énumérées à la page 4 du texte original, mais six de ces sociétés n'ont pas reçu d'assurances récentes. Le tableau suivant, résumant l'état général de l'assurance pendant l'année 1904, donne la somme totale dont répondaient ces compagnies. On y a renfermé de plus des nombres approximatifs se rapportant aux affaires des sociétés russes, et une supputation relative aux engagements des compagnies qui ne travaillent plus en Finlande.

Compagnies.	État le 31 déc. 1903.	Accroissement pendant l'année 1904.	État le 31 déc. 1904.
	Markes finlandais. (1 mark = 1 franc).	Markes finlandais.	Markes finlandais.
Finlandaises	168,827,353	+ 17,595,870	186,423,223
Étrangères	73,827,923	— 84,876	73,743,047
Total	242,655,276	+ 17,510,994	260,166,270
Nombres approchés relatifs aux sociétés russes	10,300,000	—	10,300,000
État total de l'assurance finlandaise	252,955,276	+ 17,510,994	270,466,270

L'accroissement pendant les années 1893—1904 ressort du tableau suivant, où les sociétés russes ne sont pas mentionnées pour la raison susdite.

Année.	Accroissement par année.			Accroissement par centaine.		
	Sociétés finlandaises.	Sociétés étrangères.	Total.	Sociétés finl.	Sociétés étrang.	Total.
1893	6,909,411	+ 2,591,465	9,500,876	11.3	5.8	8.9
1894	7,397,638	+ 3,003,581	10,404,219	10.9	6.3	9.0
1895	9,553,953	+ 3,011,212	12,565,165	12.7	5.9	9.9
1896	10,597,182	+ 5,190,473	15,787,655	12.5	10.9	11.4
1897	9,559,206	+ 4,376,303	13,935,509	10.2	7.4	9.0
1898	9,444,508	+ 5,840,683	15,285,191	9.0	9.2	8.9
1899	9,602,042	+ 1,749,074	11,351,116	8.4	2.5	6.2
1900	10,734,121	+ 531,593	11,265,624	8.7	0.7	5.8
1901	10,684,700	+ 523,417	11,208,117	8.0	0.7	5.5
1902	10,417,088	+ 861,707	11,278,795	7.2	1.2	5.2
1903	12,913,121	+ 1,036,020	13,949,141	8.5	1.4	6.1
1904	17,525,870	— 84,876	17,510,994	12.0	— 0.1	7.2

III

Le tableau suivant indique l'état de l'assurance finlandaise à la fin des années 1892—1904 et comment il se partage entre les sociétés de nationalité différente.

Année.	État de l'assurance finlandaise le 31 décembre.						
	Sociétés finlandaises.	Sociétés étrangères.	État des sociétés étrangères partagé suivant les nationalités.				
			Suédoises.	Anglaises.	Allemandes.	Françaises.	Américaines.
1892	60,943,730	44,960,740	29,532,955	2,108,825	2,491,328	5,687,732	5,139,900
1893	67,853,141	47,872,685	30,489,988	2,892,175	3,837,356	4,248,366	6,405,000
1894	75,250,779	50,879,266	31,665,995	3,884,825	4,408,824	4,486,622	6,633,000
1895	84,804,732	53,829,455	33,914,264	4,601,230	4,841,368	4,163,902	6,308,691
1896	95,401,914	59,019,928	37,485,108	5,214,225	5,282,903	4,776,178	6,259,514
1897	104,961,120	63,487,522	40,358,121	5,714,500	5,507,221	5,261,775	6,645,905
1898	114,405,628	69,328,205	44,078,913	5,515,225	6,233,878	5,971,451	7,528,738
1899	124,007,670	71,078,106	45,150,913	4,898,225	6,453,951	6,375,777	8,199,240
1900	134,741,791	71,602,535	46,194,528	4,027,950	6,225,151	5,909,838	9,245,068
1901	145,426,492	71,957,309	46,386,720	3,879,465	4,877,570	5,839,201	9,974,353
1902	155,843,580	72,818,016	47,124,391	3,783,015	5,787,994	5,420,748	10,701,868
1903	168,827,353	73,827,923	48,480,394	3,322,650	5,801,531	5,316,700	10,906,648
1904	186,423,223	73,743,047	40,880,438	3,103,000	5,663,486	5,171,810	10,924,313

Pour les diverses formes d'assurances de rentes, la prépondérance des compagnies finlandaises est encore plus prononcée. Le total des rentes assurées était le 31 déc. 1904

pour les compagnies finlandaises	Marks 541,443
» » » étrangères	» 62,260
	Total Marks 603,703

Le total des sommes dont répondaient les compagnies d'assurances sur la vie à la fin de l'année 1904 montait donc, en nombre rond, à 271 millions de marks (1 mark = 1 franc). De cette somme, les sociétés finlandaises avaient fourni 69 %, les compagnies russes et étrangères 31 %. La moyenne du capital assuré par chaque individu de toute la population du pays est de 96.04 marks contre 89.82 marks en 1903.

Les tableaux statistiques concernant l'assurance sur la vie qui accompagnent cet ouvrage sont au nombre de quatre (1, A—C et 2) pour les assurances finlandaises et de huit (tabl. 3, A—C, 4—8) pour le mouvement total des affaires des compagnies respectives.

II. Assurances contre les accidents.

Avec l'année 1898, l'assurance finlandaise contre les accidents est entrée dans une nouvelle période. Au début de cette année, en effet, commença l'application de la loi du 5 déc. 1895, sur la responsabilité des entrepreneurs pour les lésions corporelles des ouvriers. L'assurance ouvrière collective conclue naguère spontanément par un grand nombre d'entrepreneurs, a perdu son importance à partir de ce moment. Elle se bornera, dans l'avenir, aux petites entreprises et usines que n'atteint pas l'assurance obligatoire imposée par ladite loi.

Ainsi, l'assurance libre porte principalement sur les assurances particulières personnelles. Les sociétés qui opèrent en Finlande pour les affaires de ce genre se trouvent énumérées dans le chapitre II du texte original. Les détails sur les affaires finlandaises de celles-ci sont donnés par les chiffres du tableau 10 de la partie statistique, dont nous extrayons les chiffres suivants relatifs à l'assurance volontaire:

Assurances personnelles particulières.	Personnes.	Primes.	Sinistres.
Sociétés finlandaises	6,303	Mks 192,779	Mks 125,526
» étrangères	937	» 43,406	» 10,172
Somme	7,240	Mks 236,185	Mks 135,698

En primes pour l'assurance ouvrière collective libre, ces sociétés n'encaissèrent pendant l'année 1904 que 13,235 marks pour 1,619 personnes; les indemnités payées montèrent à 3,346 marks. Comme termes de comparaison citons les chiffres relatifs à l'année 1903; le nombre des personnes assurées était alors de 1,322, la somme des primes 10,624.

Pour ce qui est de l'organisation de l'assurance ouvrière obligatoire, imposée par la loi du 5 déc. 1895, notre compte-rendu pour l'année 1897 en a donné un exposé détaillé, ainsi qu'une traduction complète de la loi. Nous récapitulons ici les points principaux, par lesquels les matériaux statistiques de l'année 1904 obtiennent la lumière qu'ils demandent.

La loi considère trois espèces différentes de responsabilité:

a) en cas de lésion passagère atteignant un ouvrier au travail, obligation de payer audit ouvrier, à partir du 7.^e jour que dure l'impuissance de travailler, 60 % de la paye comme entretien quotidien, qui, cependant, ne dépassera pas un maximum de 2 marks 50 (1 mark = 1 franc);

b) en cas d'invalidité perpétuelle, obligation de payer à l'ouvrier une rente viagère annuelle de 60 % du salaire annuel qu'il recevait, mais qui, cependant,

ne sera pas calculé plus haut qu'un maximum de 720 marks; — en cas d'invalidité partielle, l'indemnité est réduite dans la proportion du dommage encouru;

c) en cas de mort violente pendant le travail et par suite d'accident, obligation de payer à la veuve de l'ouvrier, tant qu'elle ne se remariera pas, une rente annuelle de 20 % du salaire annuel du mari, et à chaque enfant au dessous de l'âge de 15 ans 10 % ou 20 % de ce salaire, selon qu'un seul des parents est décédé ou que les parents sont décédés l'un et l'autre, jusqu'à ce qu'il ait atteint ledit âge; l'indemnité, cependant, ne comportant pas un total de plus que 40 %, et le salaire étant calculé comme dans le cas ci-dessus.

L'assurance obligatoire peut, d'après la loi, être conclue:

a) avec un établissement d'assurances en Finlande dont l'État aurait entrepris la création;

b) avec une compagnie privée d'assurances contre les accidents, ayant son siège en Finlande et qui s'est acquis l'autorisation du Sénat d'émettre l'assurance dans les formes légales;

c) sous forme d'une société basée sur le principe de l'assurance mutuelle, dont le Sénat aura autorisé la formation après en avoir reçu la demande et examiné spécialement le pouvoir de la société d'accomplir ses engagements;

d) avec une institution d'assurances étrangère dont l'organisation et la direction offrent, selon l'opinion du Sénat Impérial de Finlande, des garanties suffisantes pour l'émission de cette sorte d'assurances; dans ce cas cependant, s'il arrive un accident qui entraîne le paiement d'une assistance annuelle à un invalide ou à la veuve et aux enfants d'un ouvrier défunt, le paiement de cette indemnité annuelle doit être acheté sous forme de rente viagère, par les soins de l'institution étrangère, chez une compagnie d'assurances sur la vie ou chez une institution d'assurances de rentes dont le siège principal est en Finlande.

La possibilité ou la nécessité éventuelle d'organiser une institution d'assurances contre les accidents par les soins de l'État ne s'est pas présentée jusqu'ici. Les établissements privés semblent en effet satisfaire complètement aux besoins d'assurances des patrons.

Dès l'origine, les deux sociétés finlandaises d'assurances contre les accidents, la «Patria» et le «Kullervo», se sont munies de l'autorisation mentionnée sous l'article b), d'émettre des assurances suivant les termes de la loi du 5 dec. 1895.

D'autre part, du côté des patrons, et suivant les termes de l'article c), on a pris soin aussi d'obtenir une assurance qui répondrait aux besoins des circonstances. Ainsi, l'on a organisé des sociétés basées sur la responsabilité mutuelle des participants, et comprenant des propriétaires d'ateliers mécaniques et de scieries ainsi que des industriels de certaines usines de papier, de fer et de verreries; de plus, il s'est formé une société mutuelle générale, indépendante du genre d'industrie.

Ces institutions sont toutes organisées suivant le même plan, ce qui facilitera dans une vaste mesure leur fusion éventuelle, dans le cas où, comme on l'a pensé dès le moment de leur fondation, cette opération se montrerait avantageuse.

Il entre comme principe fondamental dans les statuts des compagnies, qu'elles ne reçoivent en assurance que le risque qui, d'après la loi, doit être obligatoirement assuré par le transport sur une institution fondée à cet effet. Ainsi, toute opération relative à l'assurance du risque du patron en cas d'invalidité passagère se trouve exclue de leur ressort. — Les primes sont prélevées en proportion de la part de chaque participant, suivant la nature de l'entreprise assurée et la participation à la responsabilité totale de la compagnie, et se payent d'avance, avec le montant qui peut être estimé nécessaire par le calcul des probabilités. Le déficit éventuel des primes se couvre par le prélèvement d'une prime supplémentaire après la constatation des paiements de l'année financière terminée. L'excès des primes, au contraire, est noté dans les livres comme créance des participants auprès de la compagnie. — Le total des sinistres à régler se fixe pour chaque année de façon que toute assistance payée soit capitalisée au taux de 4 % et pour le temps probable qui reste encore à vivre à l'assuré. Pour plus de sûreté, on formera un fonds de réserve s'élevant à 10 % du fonds d'assurance établi par les indemnités capitalisées de la manière décrite plus haut.

Comme il a été dit déjà, la loi exige pour les institutions qui n'ont point leur siège principal en Finlande, que l'indemnité à payer à un ouvrier en cas d'invalidité perpétuelle, ou à son ayant droit en cas de mort, soit transportée, par rachat de la rente à faire, sur une compagnie finlandaise d'assurances sur la vie ou d'assurances de rentes. Cette prescription, qui n'a été créée que dans l'intention d'augmenter les avantages de l'ouvrier, en ce qu'il pourrait s'en tenir à une compagnie finlandaise pour le paiement de la rente, forme cependant une espèce d'entrave désavantageuse pour la concurrence des sociétés étrangères avec les institutions similaires finlandaises. Trois compagnies par actions russes d'assurances contre les accidents, ainsi qu'une suisse, ont demandé et obtenu le droit d'émettre en Finlande des assurances selon la loi du 5 décembre 1895, mais pendant l'année 1904 une des compagnies russes n'a pas fait usage de son droit.

Dans certains cas enfin, cette loi ouvre au patron la possibilité d'acquiescer pour un temps de trois ans au plus une dispense de l'obligation réglementaire d'assurances, à la condition qu'il présente au Sénat Impérial de Finlande une caution reconnue satisfaisante pour l'accomplissement de ses obligations d'assurance. De plus, il lui incombe le même devoir qu'aux sociétés étrangères, c'est-à-dire de transporter l'obligation de paiement de l'indemnité accordée à un ouvrier ou à son ayant droit sur une institution finlandaise d'assurances sur la vie ou d'assurances de rentes.

L'effet extrême des mesures organisatrices pour l'application de la loi du 5 décembre 1895 a été la fondation d'une société par actions, la »Securitas», dont

l'objet principal est d'assumer, sous des conditions avantageuses, le paiement des indemnités qui doivent être rachetées par une compagnie ayant son siège principal en Finlande. Dans ce but, les patrons qui ont été délivrés sur caution de leur obligation d'assurance, et qui ont pris l'initiative de fondation de la «*Securitas*», ont conclu des engagements avec cette société. De même, une des sociétés russes et la société suisse qui ont obtenu l'autorisation d'émettre des assurances de cette nature ont noué aussi des relations avec elle.

Les compagnies en question ainsi que les patrons qui ont fourni la caution demandée se trouvent énumérés dans le texte original, pages 22—24.

Nous avons relaté plus haut la loi sur la responsabilité des entrepreneurs pour les lésions corporelles des ouvriers industriels. Par une loi du 23 janvier 1902, entrée en vigueur le 1^{er} mars 1903, les stipulations de cette loi relatives aux cas où les ouvriers seraient atteints, soit d'incapacité totale ou partielle au travail (invalidité), soit d'une maladie qu'on peut assimiler à une telle invalidité, soit de mort, ont été étendues aux équipages des navires finlandais qui doivent être commandés par les capitaines examinés.

L'obligation d'indemnité cesse dans le cas où l'invalidité est provoquée par la victime, soit volontairement, soit par négligence évidente. Il en est de même si l'accident a été occasionné intentionnellement par une personne à laquelle la victime n'avait pas l'obligation d'obéir, ou quand l'accident est arrivé pendant un congé, ou quand le marin a quitté illicitement son navire. L'armateur doit garantir le droit d'indemnité de l'équipage engagé sur son navire, en l'assurant dans une société fondée exclusivement à cet objet, basée sur la responsabilité mutuelle des participants, et destinée à l'assurance contre les accidents.

Le droit d'indemnité qui appartient à la veuve et aux enfants du marin défunt, s'étend aussi à la famille du marin disparu. Cette stipulation est applicable dans le cas où l'on manque de toute nouvelle aussi bien du marin lui-même que du vaisseau où il était engagé dans son dernier voyage, et lorsque ce manque de nouvelles s'est prolongé pendant un délai double de celui que fixe la loi maritime finlandaise du 9 juin 1873 pour le droit de céder à l'assureur un objet assuré dont on manque de nouvelles. Tel est encore le cas où, le navire ayant fait naufrage, on n'a reçu pendant l'année qui s'est écoulée ensuite aucune communication digne de foi et prouvant que le disparu est encore en vie. L'indemnité est calculée dans ces cas à partir du jour du naufrage, ou de la date de la dernière nouvelle reçue du navire perdu.

A cette loi s'ajoutent les statuts de l'établissement d'assurance contre les accidents de marins en Finlande, dont les dispositions principales sont exposées dans le compte rendu n.º 11 de l'assurance en Finlande pendant l'année 1902.

Faisant abstraction des 5 entreprises qui usèrent pendant l'année mentionnée de la dispense qu'elles avaient obtenu moyennant caution de leur obligation d'assu-

rance et en regardant chaque navire comme un établissement particulier, on obtient les nombres ci-dessous relatifs au nombre d'établissements sujets à l'assurance obligatoire, au nombre d'ouvriers qu'ils emploient et au montant des primes versées pour eux chez les sociétés.

	Établissements.	Ouvriers.	Primes.
Chez les sociétés mutuelles: ouv. industr.	475	37,529	Mk 332,256: 74
» » » » marins	355	3,147	» 44,105: 90
» » » par actions finlandaises	1,546	26,438	» 309,261: 40
» » » russes etc.	93	4,484	» 26,349: 12
Total	2,469	71,598	Mk 711,973: 16

Pour obtenir une appréciation exacte des frais imposés aux entrepreneurs par les prescriptions de la loi, le total des primes donné ci-dessus doit être augmenté du montant des indemnités de nature passagère payées directement par les entrepreneurs, sans l'intermédiaire des sociétés d'assurances. Les nombres exacts nous font défaut sur ce point, mais une supputation approximative permet d'apprécier à 130,147 marks environ ce chiffre additionnel. Le total des frais d'assurances serait donc de 842,120 marks. Le total de cette responsabilité pour lésions corporelles, dont le paiement est légalement imposé à la production industrielle, constitue 1.36 % du montant des salaires effectifs payés aux ouvriers.

Passons maintenant au résumé relatif aux indemnités payées par les sociétés d'assurances contre les accidents pendant le cours de 1904. — Nous y donnons sous la rubrique «indemnités payées une fois pour toutes» le total des sommes payées d'après les prescriptions de la loi, en un seul versement au lieu de rentes viagères. La loi autorise en effet de convertir de cette manière les indemnités annuelles de moins de 20 marks, à condition que l'indemnisé se déclare satisfait de la capitalisation proposée par la société d'assurances. Sous la rubrique «rentes viagères», nous avons compris le montant annuel pour lequel des polices de rentes viagères ont été émises.

	Personnes.	Marks.
Indemnités de nature passagère: moins que 120 jours	1,018	48,384
» » » » plus que 120 jours	138	13,769
» payées une fois pour toutes	179	27,851
Rentes viagères (indemnités annuelles)	1,510	146,266
Total	2,845	236,270

L'état des rentes viagères le 31 déc. 1904 était le suivant:

Invalides	1,218 personnes	— 115,415 marks
Veuves	146 »	— 19,842 »
Enfants	252 »	— 14,970 »

Les détails des opérations effectuées par les sociétés d'assurances contre les accidents se trouvent dans les tableaux 9—14 de la partie statistique consacrée à cette branche de notre objet.

La rente viagère moyenne était à la fin des années 1899—1904 pour les

	invalides	veuves	enfants
1899	79: 99 marks	137: 43 marks	46: 47 marks
1900	86: 53 »	139: 15 »	61: 11 »
1901	87: 66 »	139: 24 »	56: 95 »
1902	88: 78 »	138: 08 »	57: 49 »
1903	95: 48 »	137: 62 »	58: 24 »
1904	94: 76 »	135: 90 »	59: 40. »

Le tableau 9, A—B traite de l'assurance ouvrière selon la loi du 5 déc. 1895, le tableau 10 de l'assurance libre.

Dans le tableau 11, on expose les principes sur lesquels sont basés les calculs des sommes transférées aux réserves mathématiques.

Les tableaux 12 et 13 contiennent les comptes des profits et pertes ainsi que les bilans.

Le tableau 14, enfin, donne le compte de profits et pertes de la société par actions la »Securitas», ainsi que son bilan.

III. Assurances contre l'incendie.

Le nombre total des compagnies d'assurances contre l'incendie qui opéraient en Finlande pendant l'année 1904 était de dix, dont deux finlandaises, cinq suédoises et trois anglaises. Ces compagnies sont énumérées dans le chapitre III du texte original.

Le tableau 18 donne des renseignements spéciaux sur les affaires de ces compagnies par actions en Finlande. Nous en extrayons les nombres suivants pour montrer leur état le 31 déc., en 1903 et 1904.

	1903.	1904.
Les sociétés finlandaises . .	Mks 385,843,318	Mks 390,126,379
» » suédoises	» 137,919,078	» 139,382,041
» » anglaises	» 61,554,908	» 71,162,534
Total	Mks 585,317,304	Mks 600,670,954

La somme totale des primes encaissées, sans déduction de la part des ré-assureurs, est marquée dans la colonne 5 de la même table. La colonne 6 contient les indemnités totales de l'année 1904, sans déduction, elles aussi, de la part des ré-assureurs aux assurances finlandaises :

	Primes.	Indemnités.
Sociétés finlandaises	Mks 1,816,589	Mks 741,491
» étrangères	» 1,157,691	» 267,468
Total	Mks 2,974,280	Mks 1,008,959

Pour les compagnies par actions finlandaises et étrangères, les indemnités en pour cent des primes étaient

en l'année 1895	60.5 %
» 1896	73.3 »
» 1897	46.1 »
» 1898	58.8 »
» 1899	63.9 »
» 1900	67.6 »
» 1901	165.1 »
» 1902	50.2 »
» 1903	31.3 »
» 1904	33.9 »

Relativement aux compagnies russes on n'a que la somme approximative de Mks 100,000,000 pour leurs assurances finlandaises.

Concurremment avec toutes ces compagnies par actions, des nombreuses sociétés d'assurances contre l'incendie, basées sur la mutualité, fonctionnent en Finlande. Quelques-unes étendent leurs opérations sur tout le pays; d'autres, au contraire, limitent leur action à des parties plus petites de son territoire et envisagent des besoins locaux.

Dans le tableau 19 on trouve des renseignements sur les sociétés mutuelles de la première espèce.

Pour celles-ci étaient

les sommes assurées à la fin de l'année 1903	Mks 960,150,706
» » » » » » » 1904	» 1,025,632,242
Accroissement pendant l'année 1904	Mks 65,481,536
Les primes pour l'année 1904	» 3,193,768
Les indemnités pendant l'année 1904	» 1,452,582
Frais et commissions pendant l'année 1904	» 423,292

Le tableau ci-dessous rend compte des sommes assurées chez toutes ces compagnies pendant l'année 1904 :

Sociétés mutuelles les plus grandes	Mks 1,025,632,242
» de bailliage et de paroisse (approx.)	» 540,000,000
Compagnies par actions: finlandaises	» 390,126,379
étrangères	» 210,544,575
russes (approx.)	» 100,000,000
Total	Mks 2,266,303,196

Pour les détails des affaires des compagnies par actions, voir (outre le tableau 18, relatif à leurs opérations en Finlande) les tableaux 15—17, et les tableaux 19—21 pour les affaires des sociétés mutuelles les plus grandes. Le tableau 15 donne le principe employé par chaque compagnie pour le calcul de la réserve mathématique; il contient de plus les sommes assurées et les réserves pour sinistres ainsi qu'un résumé de l'emploi qu'elle en fait. Les tableaux 16 et 20 sont consacrés aux comptes de profits et pertes des compagnies et sociétés en 1904, les tableaux 17 et 21, enfin, sont relatifs à leurs bilans à la fin de la même année.

IV. Assurances maritimes et assurances de transports.

Les sociétés qui travaillent dans ces branches sont énumérées dans le chapitre IV du texte original. Les tableaux 22—25 montrent les résultats de leurs opérations pour l'année 1904.

On peut tirer du tableau 25 le résumé suivant:

	Primes.	Indemnités régliées.	Frais et commissions.
Pour les compagnies finlandaises	Mks 543,010	Mks 266,947	Mks 67,758
» » » étrangères	» 436,250	» 207,635	» 44,188
Total	Mks 979,260	Mks 474,582	Mks 111,946

Outre ces compagnies, deux sociétés finlandaises, basées sur le principe de mutualité, émettent dans le pays des assurances maritimes. Elles ne sont point soumises au contrôle de l'État ni à l'obligation de fournir des rapports aux autorités.

Pour celles-ci étaient les

primes	Mks 213,486
indemnités	» 311,314
frais	» 47,440

V. Assurances contre le bris des glaces.

Dans cette branche travaillent une compagnie finlandaise et deux compagnies étrangères. La compagnie finlandaise a acquis la prépondérance sur ce domaine, peu important d'ailleurs. Des renseignements sur ladite assurance se trouvent dans les tableaux 26—28, d'où nous extrayons les chiffres suivants:

	État de l'assurance.	Primes.	Indemnités réglées.
Pour la compagnie finlandaise . . .	Mks 531,593	Mks 10,772	Mks 3,814
Pour les compagnies étrangères . . .	» 124,701	» 3,166	» 545
<i>Total</i>	Mks 656,294	Mks 13,938	Mks 4,359

VI. Assurances contre la mortalité des bestiaux.

Cette espèce d'assurances est émise par deux sociétés mutuelles finlandaises, la »Société d'assurances de chevaux» à Åbo, et la »Société finlandaise d'assurances contre la mortalité des bestiaux» à Helsingfors. Les nombres relatifs aux opérations de ces sociétés entrent dans les tableaux 29 et 30.

Nous en tirons les données suivantes:

Valeur des assurances	Marks 5,389,090
Primes encaissées en 1904	» 154,241
Somme des indemnités en 1904	» 109,369

Outre ces établissements opéraient dans le pays à la fin de l'année 1904 39 compagnies locales, qui limitaient leur action à une ou à quelques paroisses.

VII. Réassurances.

Le but principal de la société finlandaise de réassurance Osmo est de fournir des réassurances contre l'incendie; mais elle peut étendre ses opérations à d'autres branches aussi, après résolution spéciale préalable. Le tableau 31 donne des renseignements spéciaux sur les affaires de la compagnie. Nous citons ici les nombres suivants, desquels les parts des réassureurs sont déduites:

Primes	Marks 945,027
Indemnités	» 734,038

VIII. Assurances contre le vol.

Dans cette branche fonctionne une société finlandaise, la compagnie par actions «*Providentia*». Les chiffres suivants donnent un aperçu de la situation de cette branche de l'assurance en 1904, les réassurances non déduites:

	État de l'assurance.	Primes.	Indemnités réglées.
Pour la compagnie finlandaise	Mks 2,441,985	Mks 8,255	Mks 922

IX. Récapitulation.

Il ressort du compte rendu qui précède sur le mouvement de l'assurance en Finlande:

1:0 que l'activité finlandaise s'est dirigée avec un intérêt toujours croissant vers le domaine de l'assurance et que le mouvement des sociétés finlandaises s'est accru;

2:0 que l'assurance ouvrière obligatoire selon la loi du 5 déc. 1895 sur la responsabilité des entrepreneurs pour les lésions corporelles atteignant les ouvriers industriels, et du 23 janv. 1902, sur la même responsabilité des armateurs des navires à l'égard de leurs équipages, s'est continuée sans difficulté pendant l'année 1904;

3:0 que les assurances sur la vie, contre les accidents, l'incendie, les risques de transports et les bris des glaces ainsi que les assurances maritimes se concluent toujours dans une vaste proportion avec des établissements étrangers; mais

4:0 qu'à côté des sociétés par actions, un grand nombre de sociétés mutuelles exercent une vaste activité dans le pays, surtout pour l'assurance contre l'incendie.

Le rapport de l'assurance finlandaise et étrangère sur les domaines où une concurrence directe se présente ressort clairement de la comparaison entre les totaux des primes payées annuellement aux sociétés des deux groupes. Relativement aux compagnies dont traite le présent ouvrage, on obtient sous ce rapport les nombres suivants pour les années 1903 et 1904. Il faut observer cependant que ce tableau ne considère ni les sociétés mutuelles d'assurances contre l'incendie ni les sociétés d'assurances maritimes basées sur le principe de la mutualité.

Catégorie d'assurances.	Primes payées en Finlande.											
	1903.						1904.					
	Aux compagnies finlandaises.			Aux compagnies étrangères.			Aux compagnies finlandaises.			Aux compagnies étrangères.		
	Marks	p.	%	Marks	p.	%	Marks	p.	%	Marks	p.	%
Assurances sur la vie et ass. de rentes	8,281,205	07	79	2,224,694	79	21	10,251,545	28	81	2,277,020	88	19
„ contre les accidents .	849,597	64	93	67,158	11	7	890,171	98	93	71,521	21	7
„ l'incendie	1,817,076	89	63	1,081,415	18	37	1,816,589	07	61	1,157,690	60	39
„ maritimes et de trans- ports	466,726	39	59	330,662	51	41	543,010	32	55	436,249	93	45
„ contre le bris des glaces	11,602	43	82	2,472	74	48	10,771	91	77	3,166	10	23
Total	11,426,208	42	76	3,706,403	33	24	13,512,088	56	77	3,945,648	72	23

À la somme de 3,945,648: 72 marks que représentent les primes payées aux sociétés étrangères pendant l'année 1904, il faut opposer le montant des assurances réglées par ces mêmes compagnies, et le total des frais, lesquels constituent aussi une partie importante des primes et restent dans le pays. La valeur totale de ces deux soustracteurs est de 2,386,955: 59 marks. Retranchant cette somme du total des primes versées aux sociétés étrangères, on obtient comme valeur nette de l'exportation des primes finlandaises à l'étranger un montant de 1,558,693: 13 marks pour l'année 1904.

Il faut noter comme un fait heureux et satisfaisant que l'assurance n'a donné lieu en Finlande qu'à fort peu de cas où les tribunaux ont dû intervenir pour le règlement des prétentions des assurés.

TILASTOLLISIA TAULUJA.

I.

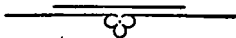
HENKIVAKUUTUS.



TABLEAUX STATISTIQUES.

I.

ASSURANCE SUR LA VIE.



Ruotsalaisia. — Suédoises.																	
Skandia	800	6,693,467	33	178,414	44	422,970	2)	11	244,556	789	6,448,911	185,344	14	20	181,753		
Svea	718	5,035,858	22	76,370	25	163,684	—	3	87,314	715	4,948,544	186,122	52	10	47,090		
Nordstjernan	1,275	11,318,445	48	583,380	39	523,896	60	+	59,543	1,284	11,377,989	324,727	19	23	261,478		
Thule	891	8,399,325	20	1,004,220	55	403,555	20	+	600,664	934	8,999,990	268,822	46	13	99,615		
Victoria	2,379	8,526,998	20	829,967	196	790,983	20	+	38,984	2,417	8,565,982	261,271	36	21	141,142		
Skåne	831	6,680,008	—	621,060	60	652,840	—	+	31,780	852	6,648,228	159,710	47	12	241,900		
Allm. lifv. bol. i Stockholm	435	1,826,292	—	193,444	18	128,942	—	—	64,502	432	1,890,794	50,262	55	3	3,743		
Summa — Total	7,329	48,480,394	531	3,486,855	437	3,086,811	—	+	400,044	7,423	48,880,438	1,386,260	69	102	976,722		
Englantilaisia. — Anglaises.																	
Standard	2	65,000	—	—	—	—	—	—	—	2	65,000	—	—	—	—		
Northern	86	902,075	—	5,000	5	83,625	—	4	78,625	82	823,450	—	—	2	24,175		
Star	371	1,965,575	—	—	12	117,025	—	12	117,025	359	1,848,550	—	—	7	50,250		
Gresham	83	390,000	—	—	8	24,000	—	8	24,000	75	366,000	5)	—	—	7,000		
Summa — Total	542	3,322,650	1	5,000	25	224,650	—	—	219,650	518	3,103,000	—	—	9	81,425		
Saksalaisia. — Allemandes.																	
D. L. V. G., Lübeck	159	1,350,277	30	65,000	9	28,437	50	6	36,562	153	1,386,839	80	—	3	28,437		
Victoria	243	1,887,140	—	41,738	11	72,988	—	5	31,250	288	1,855,890	—	—	8	50,081		
Germania	534	2,339,158	75	6,250	29	146,418	75	—	140,168	506	2,198,990	—	—	7	31,269		
Wilhelma	34	224,954	84	—	1	3,188	84	—	3,188	83	221,766	—	—	1	3,188		
Summa — Total	970	5,801,530	89	112,988	50	251,033	09	—	138,045	930	5,663,485	80	—	19	112,976		
Ranskalainen. — Française.																	
l'Urbaine	1,035	5,316,699	85	336,374	71	481,264	64	—	144,889	1,021	5,171,809	92	—	2	20,000		
Amerikkalaisia. — Américaines.																	
Mutual Life	1,746	8,347,018	96	610,890	110	456,226	—	+	154,664	1,800	8,501,683	94	—	47	180,355		
Equitable	259	2,559,629	—	—	9	137,000	—	—	137,000	250	2,422,629	—	—	4	30,765		
Summa — Total	2,005	10,906,647	164	610,890	119	593,226	—	+	17,664	2,050	10,924,312	94	—	51	211,118		
Suom. vakuutuksia: Summa (Total des ass. finlandaises)																	
	61,070	242,655,275	93	—	—	—	—	+	5,302	17,510,994	66,372	260,166,270	02	12,291,722	81	632	3,740,614

1) Sisältää myöskin karensvakuutukset. — 2) Vakuutusturvojen luku. — 3) Vakuutusten luku. — 4) Yhtäis on nyt antanut tietoja suomalaisista vakuutusista, ja eroavat nämä viime vuoden taulussa julkaistusta. — 5) Likiääräinen arvo; täydellisiä tietoja ei ole annettu. — 6) Sen lisäksi 2 hautauspuvakuutusta yhteensä 540 Rmk.

Taulu 1. Vakuutuskanta Suomessa jouluk. 31. p:nä 1904.

B. Taulussa 1. A oleva pääomavakuutus jaettuna eri vakuutuslajeihin.

Finlande: *État sommaire des assurances le 31 déc. 1904.*

B. *Assurances des capitaux du tabl. 1. A divisées en catégories.*

1	2		3		4		5		6		7		8		
	7 ^{ns}	7 ^{ns}	7 ^{ns}	7 ^{ns}	7 ^{ns}	7 ^{ns}	7 ^{ns}	7 ^{ns}	7 ^{ns}	7 ^{ns}	7 ^{ns}	7 ^{ns}	7 ^{ns}	7 ^{ns}	
Laitoksia.	Vakuutus, joka tuottaa osallisuutta voittoon. <i>Assurances avec participation des assurés dans les bénéfices.</i>														
	Henkivakuutuksia elinajaksi, joista suoritetaan vakuutusmaksuja: <i>Ass. de capitaux en cas de décès.</i>														
Compagnies.	Koko elinajaksi.		Lyhemmäksi ajaksi.		Kerrallaan).		Henki- ja päitöomavak.		Muut muodot, sihen luottotak. kahdelle hengelle.		Pääomavakuutus ilman voittoa.		Myöskäinvaikutuksia ja vakuutuksia määrättyinä maksuina.		
	7 ^{ns}	7 ^{ns}	7 ^{ns}	7 ^{ns}	7 ^{ns}	7 ^{ns}	7 ^{ns}	7 ^{ns}	7 ^{ns}	7 ^{ns}	7 ^{ns}	7 ^{ns}	7 ^{ns}	7 ^{ns}	7 ^{ns}
	<i>Primes viagères.</i>	<i>Primes temporaires.</i>	<i>Primes uniques.</i>												
Suomalaisia. — Finlandaises.															
Kaleva ³⁾	23,113,640	5,916,626	25	6,870,555	94	16,293,326	3,441,010	65,800	1,983,458	60					
Suomi ³⁾	20,216,700	12,688,900	—	15,049,820	—	77,420,000	1,619,860	36,500	1,707,025	97					
Summa — Total	43,330,340	18,605,526	25	21,920,375	94	93,713,326	5,060,870	102,300	3,690,484	57					
Ruotsalaisia. — Suédoises.															
Skandia	3,527,883	1,661,929	—	196,682	—	971,665	61,466	5,000	24,286	—					
Svea	2,431,557	1,551,486	—	—	—	615,042	59,750	174,979	115,730	—					
Nordstjernan	4,341,680	3,885,501	20	1,700,584	20	1,164,903	125,300	141,680	18,340	—					
Thule	2,956,947	2,421,517	—	281,356	40	2,466,454	152,434	133,840	587,440	—					
Victoria	3,425,909	2,230,225	20	240,944	20	1,709,076	546,845	—	412,981	80					
Skåne	2,358,396	816,299	—	1,814,673	—	1,123,302	263,980	15,000	256,578	—					
Allmänna lifv. bol.	594,013	449,088	—	66,202	—	588,749	25,905	119,277	47,560	—					
Summa — Total	19,636,386	13,016,045	40	4,300,441	80	8,639,193	1,235,680	589,776	1,462,915	88					

Englantilaisia. — <i>Anglaises.</i>													
Standard	—	—	—	—	—	—	—	—	—	—	65,000	—	
Northern	598,975	—	—	—	—	—	—	—	—	88,975	135,500	—	
Star	1,682,800	—	—	—	—	—	—	—	—	—	10,000	155,750	
Gresham	56,000	—	—	—	—	—	—	—	—	100,000	163,000	—	
Summa — Total	2,337,775	—	37,000	—	—	—	—	—	—	198,975	373,500	155,750	
Saksalaisia. — <i>Allemandes.</i>													
D. L. V. G., Lübeck	626,529 92	178,518 52	—	—	—	—	—	—	—	563,791 86	—	—	
Victoria	165,000	1,150,750	—	—	—	—	—	—	—	513,390	—	26,750	
Germania	—	235,187 50	—	—	—	—	—	—	—	1,778,673 75	43,000	97,000	
Wilhelma	112,456	27,000	—	—	—	—	—	—	—	78,164	—	4,146	
Summa — Total	903,985 92	1,591,456 02	—	—	—	—	—	—	—	2,934,019 11	61,000	127,896	
Ranskalainen. — <i>Française.</i>													
L'Urbaïne	2,363,233	279,264	—	178,601	—	—	—	—	—	510,236 50	—	1,804,909 42	35,566
Amerikalaisia. — <i>Americaines.</i>													
Mutual Life	2,301,800	3,632,500	—	1,000	—	—	—	—	—	1,432,029 96	517,730 98	497,023	119,600
Equitable	356,250	1,443,000	—	—	—	—	—	—	—	394,500	—	208,879	20,000
Summa — Total	2,658,050	5,075,500	—	1,000	—	—	—	—	—	1,826,529 96	517,730 98	705,902	139,600
Summa — Total	71,229,769 92	38,604,791 67	26,400,418 74	1107,812,279 57	6,885,281 58	3,621,516 17	5,612,212 37	—	—	—	—	—	

1) Tähän luetaan myöskin vakuutukset ilman vakuutusmaksua.

2) Osaksi osallisuus voittoon, osaksi ei.

3) Sisältää myöskin karenssivakuutukset.

Taulu 1. Vakuuskanta Suomessa 31. p:nä jouluk. 1904.
C. Korkovakuutukset.

Finlande: État sommaire des assurances le 31 déc. 1904.
C. Assurances des rentes.

1	2		3		4		5		6		7		8		9		10		11	
	Laitoksia. Compagnies.		Kohta alkavien elin- korkojen. Immédiates.	Sing.	7 ^{ne}	Luku. Nombre.	Sing.	7 ^{ne}	Toistaiseksi lykkätyjä elinkorkoja. Différées.	Sing.	7 ^{ne}	Jälkeenelokorkoja y. m. En cas de décès etc.	Luku. Nombre.	Sing.	7 ^{ne}	Summa. Total.		V:nä 1904 ken- nettäjä korko- päättömä ja vuosimaksuja. Primes et capi- taux des ren- tes encaissés en 1904.		V:nä 1904 suo- ritettuja kor- koja. Rentes payées en 1904.
Suomalaisia. — Finlandaises.																				
	Kaleva	458	192,516 44	—	461	190,960 04	—	60	73,295 32	—	979	446,771 80	128,352 62	174,276 38						
	Suomi	274	164,443 96	—	190	94,564 18	—	12	14,448 30	—	476	273,456 44	54,865 54	169,498 86						
	Summa — Total	732	346,960 40	—	651	285,524 22	—	72	87,743 62	—	1,455	720,228 24	183,218 16	343,764 74						
Muilla yhtiöiltä vastaanotetut jälleen- vakuutukset sekä ulkomailta saadut vakuutukset: (4 déduire réassuran- ces et ass. reçues de l'étranger):																				
	Kaleva	—	10,235 78	—	—	9,800 —	—	—	34,688 —	—	—	54,723 78	11,455 76	10,235 78						
	Suomi	—	107,227 63	—	—	15,433 28	—	—	1,400 30	—	—	124,061 21	—	—						
	Summa — Total	—	117,463 41	—	—	25,233 28	—	—	36,088 30	—	—	173,784 99	11,455 76	10,235 78						
Jäljellä olevat suomalaiset vakuutuk- set (Total des ass. finlandaises)																				
		—	229,496 99	—	—	260,250 94	—	—	51,655 32	—	—	541,443 25	171,762 46	333,523 96						

Ruotsalaisia. — Suédoises.

Skandia	5	1,524 48 ¹⁾	1	5,000	5	5,143	11	11,667 48	5,098 63	1,524 48
Svea	—	—	7	16,490 48	—	—	—	16,490 48	—	511 30
Nordstjernan	2	1,243 20	—	—	—	—	2	1,243 20	—	1,243 20
Thule	1	5,234 32	—	—	—	—	1	5,234 32	55,720	1,306 58
Victoria	—	—	—	—	—	—	—	—	—	—
Skåne	—	—	6	2,637	29	22,986 94	35	25,623 94	4,095 62	1,115 29
Allm. lifv. bol.	—	—	—	—	—	—	—	—	—	—
Summa — Total	8	8,002	14	24,127 48	34	28,129 94	56	60,259 42	64,914 25	5,702 85

Englantilaisia. — Anglaises.

Standard	—	—	—	—	—	—	—	—	—	—
Northern	—	—	1	1,000	—	—	1	1,000	—	—
Star	—	—	—	—	—	—	—	—	—	—
Gresham	—	—	—	—	—	—	—	—	—	—
Summa — Total	—	—	1	1,000	—	—	1	1,000	—	—

Saksalaisia. — Allemandes.

D. L. V. G., Lübeck	—	—	—	—	—	—	—	—	—	—
Victoria	—	—	—	—	—	—	—	—	—	—
Germania	—	—	—	—	—	—	—	—	—	—
Wilhelma	—	—	—	—	—	—	—	—	—	—
Summa — Total	—	—	—	—	—	—	—	—	—	—

Ranskalainen. — Française.

l'Urbaine	1	500	1	100	1	400	3	1,000	166 70	250
Summa — Total	—	—	—	—	—	—	—	—	—	—

Amerikalaisia. — Américaines.

Mutual Life	—	—	—	—	—	—	—	—	—	—
Equitable	—	—	—	—	—	—	—	—	—	—
Summa — Total	—	—	—	—	—	—	—	—	—	—

Summa — Total	741	237,998 99	667	285,518 42	107	80,185 26	1,515	603,702 67	236,843 35	339,486 81
----------------------	------------	-------------------	------------	-------------------	------------	------------------	--------------	-------------------	-------------------	-------------------

¹⁾ Vakuutuskirjein luku.

T a u l u 2. A. Kustannuksia Suomessa vuonna 1904. B. Ulkomaisten laitoksien vakuutusrahasto suomalaisia vakuutuksia varten.

A, Finlande: Frais de l'année 1904. B. Réserve mathématique pour les assurances finlandaises.

1 L a i t o k s i a. Compagnies.	2 A. Kustannuksia Suomessa vuonna 1904. A. Frais de l'année en 1904.		3		4		5		6		
	Hankkimis- ja yöskäntöpro- visiointi. Commissions des agents.	Lääkäripalkkiot. Honoraires des médecins.	Muit kustan- nukset. Autres frais.	Singf.	7 ^{1/2}	Singf.	7 ^{1/2}	Singf.	7 ^{1/2}	Singf.	7 ^{1/2}
Suomalaisia. — Finlandaises.											
Kaleva	68,842	43	19,585	—	190,329	86	273,257	29	—	—	—
Suomi	199,778	—	61,155	—	331,107	05	592,040	05	—	—	—
Summa — Total	263,120	43	80,740	—	521,436	91	855,297	34	—	—	—
Ruotsalaisia. — Suédoises.											
Skandia	7,333	20	430	—	—	—	7,813	20	1,763,358	—	—
Svea	4,521	74	210	—	5,889	39	10,621	13	—	—	—
Nordstjernan	11,861	31	1,110	—	7,885	93	20,857	24	—	—	—
Thule	20,149	43	1,999	20	11,332	23	33,450	86	—	—	—
Victoria	17,207	98	3,496	50	17,143	41	37,847	84	1,231,290	42	—
Skåne	9,410	—	1,407	—	10,615	66	21,432	66	1,620,728	76	—
Allm. Liff. bol	5,107	80	220	—	2,988	27	8,316	07	—	—	—
Summa — Total	75,641	41	8,772	70	55,854	89	140,369	—	—	—	—

Englantilaisia. — *Anglaises.*

Standard	91	49	—	—	4	33	95	82	—
Northern	515	80	20	—	265	20	801	—	—
Star	2,536	78	—	—	623	17	3,159	95	—
Gresham	578	95	—	—	1,517	33	2,096	38	—
Summa — Total	3,723	02	20	—	2,410	03	6,153	05	—

Saksalaisia. — *Allemandes.*

D. L. V. G., Lübeck	8,392	17	—	—	—	—	8,392	17	318,680
Victoria	1,302	89	—	—	—	—	1,302	89	671,272
Germania	93	75	20	—	8,748	54	8,857	29	602,207
Wilhelma	—	—	—	—	—	—	—	—	—
Summa — Total	9,788	81	20	—	8,743	54	18,552	35	1,592,160

Ranskalainen. — *Française.*

l'Urbaine	8,936	96	121	33	3,480	16	12,538	45	938,598
---------------------	-------	----	-----	----	-------	----	--------	----	---------

Amerikkalaisia. — *Américaines.*

Mutual Life	18,794	53	2,600	—	24,764	31	46,158	84	—
Equitable	1,384	90	—	—	—	—	1,384	90	—
Summa — Total	20,179	43	2,600	—	24,764	31	47,543	74	—
Summa — Total	381,390	06	92,374	03	616,689	84	1,090,453	93	—

) Yleiset asioimiskustannukset ovat otettat palovakuutusliikkeen tileihin. — *) Niitä ei tilitetä erikseen. — *) On 2. sarakkeessa. — *) Tietojn ei ole annettu.

Taulu 3. Yleinen vakuutuskanta jouluk. 31. p:nä 1904.

A. Pääomavakuutukset ynnä myöjäjäisvakuutukset, jälleenvakuutetut määrät poisluettuina.

État général des assurances le 31 déc. 1904.

A. Assurances de capitaux en cas de décès et de vie.

1	2	3	4	5	6	7	8	9	10	11
Laitoksia. Compagnies.	Kanta jouluk. 31. p:nä 1903.	Kanta jouluk. 31. p:nä 1904.	Uusia vakuutuksia. Ass. nouvelles.	Vähennys. Extinctions.	Kanta jouluk. 31. p:nä 1904.	Sitä paitsi jälleenvak. En outre en réassurance.	9. sarakkeessa olevan kannan vak. rahasto, vak. maksusir- to siihen luot.			
	Henkil. Têtes.	Henkil. Têtes.	Henkil. Têtes.	Henkil. Têtes.	Henkil. Têtes.	Henkil. Têtes.	Henkil. Têtes.	Pääoma. Capitaux.	Pääoma. Capitaux.	Pääoma. Capitaux.
	Smk.	Smk.	Smk.	Smk.	Smk.	Smk.	Smk.	Smk.	Smk.	Smk.
	Kr.	Kr.	Kr.	Kr.	Kr.	Kr.	Kr.	Kr.	Kr.	Kr.
Suomalaisia. — Finlandaises.										
Kaleva ¹⁾	13,177	54,211,954	1,497	5,208,819	737	3,190,966	13,937	56,229,807	5,258,015	13,920,234
Suomi ¹⁾	36,012	113,095,432	5,744	18,827,503	1,263	3,954,242	40,493	127,968,693	2,969,926	28,250,250
Routsalaisia. — Suédoises.										
Skandia ²⁾ ³⁾	31,430	78,774,507	12,174	7,383,514	6,097	5,443,370	37,507	89,714,651	17,149,388	23,289,157
Svea ²⁾ ⁴⁾	31,708	76,040,063	12,322	7,256,049	6,046	4,008,887	37,984	79,287,222	6,110,560	21,645,021
Nordstjernan	26,896	107,538,940	2,386	8,179,751	1,065	4,828,338	28,217	110,890,353	8,912,080	30,454,418
Thule ²⁾ ⁵⁾ ¹⁰⁾	48,198	133,178,137	12,983	14,908,820	5,328	5,339,019	55,853	142,748,338	14,706,319	31,788,047
Victoria ²⁾	26,128	39,397,484	12,162	5,756,803	6,006	3,252,094	32,286	41,359,003	6,972,944	8,411,451
Skane ²⁾	18,834	30,371,418	11,573	4,360,151	5,702	2,188,824	24,705	32,542,745	4,353,979	7,085,558
Allm. lifv. bol. ²⁾ ⁶⁾	12,708	34,220,744	1,605	5,493,783	780	2,752,071	13,533	36,281,178	7,710,816	7,813,158

Englantilaisia. — *Anglaises.*

Standard ¹⁾	—	P.st.	—	P.st.	—	P.st.	—	P.st.	—
Northern ²⁾	19,244	—	1,186	—	481,184	—	439,346	—	360,325
Star ³⁾	—	—	—	—	—	—	—	—	—
Gresham ⁴⁾	—	—	—	—	—	—	—	—	—

Saksalaisia. — *Allemandes.*

D. L. V. G., Lübeck ⁵⁾	47,393	R.mk.	196,308,991	4,052	18,008,078	2,532	10,592,841	48,913	203,724,228 ⁶⁾	4,187,504	R.mk.	63,024,003
Victoria ⁷⁾	133,769	—	631,388,060	15,127	75,601,012	5,619	24,841,643 ⁸⁾	143,277 ⁹⁾	682,147,429	20,700,158 ¹⁰⁾	—	179,002,396
Germania ¹¹⁾	192,373	—	655,869,558	9,929	45,634,653	7,821	24,430,211	194,481	677,074,000	23,255,494	—	241,577,586

Ranskalainen. — *Française.*

l'Urbaime	40,041	Fres.	€392,551,844	3,733	38,597,820	3,740	44,058,385	40,028	387,091,279	54,989,499	Fres.	113,294,366
---------------------	--------	-------	--------------	-------	------------	-------	------------	--------	-------------	------------	-------	-------------

Amerikalaisia. — *Américaines.*

Mutual Life ¹²⁾	598,972	DL.	1,441,165,962	109,967	228,492,089	49,395	127,888,431	659,544	1,541,769,620	5,842,040	DL.	334,395,945
Equitable ¹³⁾	510,689	—	1,407,758,662	126,703	305,707,574	76,371	220,842,524	561,021	1,492,623,712	2,919,180	—	316,460,507

¹⁾ Sisältää myöskin kansavakuutukset. — ²⁾ Sisältää yhteistää "De förenade" saadut kansavakuutukset. — ³⁾ Näihin lukuihin on myöskin otettu yhtiön vastausnumera posti- ja rautatievakuutuksien takia. — ⁴⁾ Vakuutusvälipuheiden luku. — ⁵⁾ Jälleenvakuutukset silhen luettuiin. — ⁶⁾ Vakuutuskirjojen luku. — ⁷⁾ Ei ole annettu täydellisiä tietoja. — ⁸⁾ Sisältyy jo 9. sarakkeeseen; vert. 5. muist. — ⁹⁾ Sitä paitsi 2,548,306 vak. kirjaa kansanvakuutuksia, yhteensä Rmk. 490,175,892 ja tätä vastaava vakuutusrahasto Rmk. 145,733,278. — ¹⁰⁾ Osaksi vakuutettujen henkilöiden, osaksi vakuutuskirjojen luku. — ¹¹⁾ Sisältää myös sellaisia säästö-kassa- ja lahjoitusvakuutuksia, joiden vakuutusmaksut ovat loppuun suoritettut.

Englantilaisia. — <i>Anglaises.</i>		P.st.	P.st.	P.st.	P.st.	P.st.
Standard ¹⁾	—	—	—	—	—	—
Northern	4,379,210	3,149,931	46,640	1,338,932	277,646	268,350
Star ⁴⁾	—	—	—	—	—	—
Gresham ⁴⁾	—	—	—	—	—	—
Saksalaisia. — <i>Allemandes.</i>		R.mk.	R.mk.	R.mk.	R.mk.	R.mk.
D. L. V. G., Lübeck	⁵⁾ 56,594,887	⁵⁾ 142,190,422	⁵⁾ 4,938,919	—	7,081,014	4,725,499
Victoria	643,003,275	⁶⁾	⁶⁾	39,144,154	⁷⁾ 30,507,113	⁷⁾ 8,759,273
Germania	69,670,420	507,225,395	5,563,662	94,726,693	28,047,334	15,498,676
Ranskalainen. — <i>Française.</i>		Frcs.	Frcs.	Frcs.	Frcs.	Frcs.
L'Urbaîne	58,347,221	49,186,348	30,996,263	248,561,447	15,345,700	9,352,037
Amerikkalaisia. — <i>Américaines.</i>		DI.	DI.	DI.	DI.	DI.
Mutual Life	⁵⁾ 1,263,616,787	⁵⁾ 261,380,192	⁵⁾ 16,772,641	—	59,630,006	25,914,503
Equitable	1,007,194,313	406,554,790	3,184,061	75,690,548	61,306,368	21,053,064

¹⁾ Tähän sisältyy yhtiöiltä "De forenade" saadut vakuutukset 1,917,446 kr.

²⁾ Jälleenvakuutuksia poisluettuna.

³⁾ Sisältää myöskin korkovakuutusten vakuutusmaksut.

⁴⁾ Ei ole annettu täydellisiä tietoja.

⁵⁾ Tähän luetaan myöskin vakuutukset ilman osallisuutta voittoon.

⁶⁾ Tavataan 2. sarakkeessa.

⁷⁾ Sitä paitsi kansanvakuutusien vakuutusmaksuja R.mk 46,408,160 ja niistä maksettuja vakuutussummia 6,366,743

Taulu 3. Yleinen vakuuskanta jouluk. 31. p:nä 1904.

C. Korkvakuutukset.

État général des assurances le 31 déc. 1904.

C. Assurances des rentes.

1	2	3	4	5		6	7	8	9	10
	Luku. Nombre.	Pääoma. Capitaux.	Sitä paitsi jälleenvak. <i>En outre en réassurance.</i>	Hei alkavia elinkorkoja. <i>Immédiates.</i>	Toisinaiseksi lykättyjä elinkorkoja. <i>Différés.</i>	Kolmannessa sarakkeessa oleva kanta jaettuna ryhmiin. <i>État du n.o 3 divisé en catégories.</i>	3:ssa sarakk. olevan kantan vakuut. rahasto. vak. maksusirto siihen luettuna. <i>Réservé mathé. matrice, incl. correction, red. évén. et échéance des primes (v. n.o 3).</i>	V. 1904 kannett. korkopääomat ja ykkösten maksut. <i>Primes et capitaux perçus en 1904.</i>	V. 1904 maksett. korot. <i>Rentes payées en 1904.</i>	
Laitoksia. <i>Compagnies.</i>										
Suomalaisia. — Finlandaises.										
Kaleva	979	S.m.k. 439,914	S.m.k. 9,858	S.m.k. 182,517	S.m.k. 190,960	S.m.k. 68,437	S.m.k. 2,971,469	S.m.k. 128,353	S.m.k. 174,276	
Suomi	476	268,956	4,500	164,444	94,564	9,948	1,656,413	51,268	169,493	
Ruotsalaisia. — Suédoises.										
Skandia	1,400	Kr. 555,414	Kr. 24,216	Kr. 388,088	Kr. 201,989	Kr. 15,337	Kr. 4,054,216	Kr. 376,613	Kr. 383,715	
Svea	1,064	385,166	4,200	285,671	136,360	13,135	2,388,025	273,431	220,555	
Nordstjernan	93	28,947	1,750	25,197	2,650	1,100	262,592	648	27,826	
Thule	626	231,108	5,940	139,534	61,373	36,141	102,345	197,135	147,959	
Victoria	37	9,410	—	6,788	2,622	—	67,940	1 ¹⁾	6,425	
Skåne	1,438	530,429	51,435	182,661	270,941	96,827	3,273,328	312,212	181,033	
Allm. liff. bol.	302	110,551	—	82,343	16,398	11,810	922,953	154,864	81,991	

Englantilaisia. — Anglaises.

Standard ¹⁾	—	P.st.	—	P.st.	—	P.st.	—	P.st.	—
Northern	1,186	—	3,357	51,037	2)	2,735	3)	84,907	49,810
Star ¹⁾	—	—	—	—	—	—	—	—	—
Gresham ¹⁾	—	—	—	—	—	—	—	—	—
Saksalaisia. — Allemandes.									
D. L. V. G., Lübeck	536	R.m.k.	—	R.m.k.	3)	R.m.k.	2,577,029	R.m.k.	222,379
Victoria	1,321	4)	868,629	585,224	84,515	4)	7,289,715	801,988	567,559
Germania	6,487	—	2,770,233	2,234,594	95,873	439,756	22,154,793	2,475,702	2,346,062
Ranskalainen. — Française.									
l'Urbaîne	4,482	Frcs.	3,234,450	Frcs.	2,345,440	Frcs.	303,308	Frcs.	3,204,187
57,183	—	—	—	—	—	—	—	—	—
Amerikalaisia. — Américaines.									
Mutual Life	9,114	DL	2,086,419	DL	2,270,288	DL	27,949,410	DL	2,389,114
Equitable	3,573	—	1,175,619	1,015,279	37,048	123,192	11,117,424	1,620,356	980,350

¹⁾ On 3. B taulun 6. sarakkeessa.

²⁾ On otettu huomioon 3. B taulun 6. sarakkeessa.

³⁾ Tietoja ei ole annettu.

⁴⁾ Tässä erään eläkekassan eläkesitoumukset R.m.k 198,800.

T a u l u 5. Osakkeenomistajain ja vakuutettujen voitto-osuudet v. 1904.
Hoitokustannukset vuonna 1904.

Bénéfices des actionnaires et des assurés en 1904.
Frais d'administration en 1904.

1	2	3	4	5		6	7		8	9	10	11
				Vuodelta siirretään: Reporte sur:			Voiton osuudet					
	Maksettu osakepääoma. <i>Capital social payé.</i>	Voittoon osakkeiden vakuutusten maksut. <i>Primes des assurances des actionnaires dans les bénéfices.</i>	Vuoden voitto. <i>Profits de l'année 1904.</i>	Osakkeille. (Osinko). <i>Les actionnaires. (Dividende).</i>	% makset. pääom. <i>En % du cap. payé.</i>		Vakuutetuille. <i>Les assurés.</i>	Muihin tarkoituksiin. <i>Autres postes.</i>	Kaikki vakuumaksut, jälleenvakuutuksia pois lukematta. <i>Total des primes, réass. non déduites.</i>	Kaikki hoito- ja asioimiskustannukset. <i>Frais totaux d'administration et déduites.</i>	% sarakkeesta 9. <i>En % de la somme col. 9.</i>	
	Pääoma. <i>Capitaux.</i>	Pääoma. <i>Capitaux.</i>	Pääoma. <i>Capitaux.</i>	Pääoma. <i>Capitaux.</i>	Smk.	Kr.	Smk.	Pääoma. <i>Capitaux.</i>	Smk.	Pääoma. <i>Capitaux.</i>		
Suomalaisia. — Finlandaises.	Smk.	Smk.	Smk.	Smk.	Smk.	Kr.	Smk.	Pääoma. <i>Capitaux.</i>	Smk.	Pääoma. <i>Capitaux.</i>		
Kaleva	400,000	2,033,702	335,325	60,000	15.0	275,325	—	—	2,230,322	273,257	12.3	
Suomi	300,000 ¹⁾	7,942,695	1,300,448	—	—	742,132	556,316	—	8,035,956	592,040	7.4	
Ruotsalaisia. — Suédoises.	Kr.	Kr.	Kr.	Kr.	Kr.	Kr.	Kr.	Kr.	Kr.	Kr.		
Skandia	4,500,000	2,360,329 ²⁾	44,026 ³⁾	500,000	11.1	21,316	545,644	—	3,286,519	417,168	12.7	
Svea	2,000,000	2,238,732 ²⁾	35,066 ³⁾	320,000	16.0	82,822	—	—	2,803,106	436,568	15.6	
Nordstjernan	2,000,000	3,081,495	480,193	150,000	7.5	252,293	77,900	—	3,386,118	589,613	17.4	
Thule	200,000	5,238,868 ⁴⁾	588,177	18,000	9.0	554,177	16,000	—	5,502,781	757,253	13.8	
Victoria	500,000	1,417,117	249,994	61,000	12.2	142,074	46,919	—	1,493,220	266,757	17.9	
Skåne	1,200,000	1,022,462 ²⁾	20,761 ³⁾	120,000	10.0	46,754	420,592	—	1,505,941	244,343	16.2	
Allm. lifv. bol.	100,000 ⁵⁾	1,038,656	105,921	10,800	10.0	85,371	9,750	—	1,457,213	238,076	16.3	

Englantilaisia. — <i>Anglaises.</i>	P.st.	P.st.	P.st.	P.st.	P.st.	P.st.	P.st.	P.st.	P.st.	
Standard ¹⁾	120,000	—	—	—	—	—	—	—	—	
Northern	300,000	286,941	9)	7)	8)	9)	375,084	87,488	10.0	
Star ¹⁾	5,000	—	—	—	—	—	—	—	—	
Gresham ¹⁾	22,378	—	—	—	—	—	1,090,137	194,745	17.9	
Saksalaisia. — <i>Allemandes.</i>	R.m.k.	R.m.k.	R.m.k.	R.m.k.	R.m.k.	R.m.k.	R.m.k.	R.m.k.	R.m.k.	
D. L. V. G., Lübeck	153,000	7,081,014	9)	93,500	61.1	639,103	213,404	7,345,782	1,199,558	16.3
Victoria	1,200,000	74,760,032	10)	570,000	47.5	20,945,543	1,055,326	77,109,722	13,599,333	17.6
Germania	1,800,000	24,897,836	10)	270,000	15.0	5,896,207	173,440	31,559,894	2,978,797	9.4
Ranskalainen. — <i>Française.</i>	Frcs.	Frcs.	Frcs.	Frcs.	Frcs.	Frcs.	Frcs.	Frcs.	Frcs.	
l'Urbaîne	5,125,600	5,152,758	798,927	300,000	5.8	—	498,927	20,690,157	3,186,964	15.4
Amerikkalaisia. — <i>Américaines.</i>	DI.	DI.	DI.	DI.	DI.	DI.	DI.	DI.	DI.	
Mutual Life	—	59,630,006	9)	2,900,000	—	9)	2,900,000	63,324,647	16,651,027	26.3
Equitable	100,000	58,660,834	12,985,347	7,000	7.0	12,985,347	—	63,028,651	14,846,258	23.6

1) Pohjarahasto. — 2) Yhjäkämiä sittenkuin 7. sarakkeessa oleva summa on annettu vakuutetuille. — 3) Koskee yhtien kaikkia vakuutuslajeja. — 4) Tähän ei sisälly pohjarahastoon tuleva säännönmukainen korko 12,000 kr. — 5) Kannatusyhtiön jällellä oleva osakepitäöma. — 6) Pääomavakuutusten kaikki vakuutusmaksut. — 7) Ei ole annettu täydellisiä tietoja. — 8) Voitto kootaan viiden vuoden aikana; tämän ajan kuluessa siirretään koko sätöstä yhteiseen rahastoon, joka käsitteää vakuutusrahaston, voittorahaston y. m. — 9) Vakuutettujen voittoosuus on osaksi riippumaton vuoden tuloksesta; vert. vakuutettujen voittoon sekä voittorahaston kasvamiseen 8. taulussa. — 10) Koskee myöskin kansavakuutuksia.

Taulu 6. Kuolevaisuustaulut ja korkokanta sekä vuonna 1904 saatu keskimääräinen korko. Ennakolta laskettujen ja todellisten pääomansuoritusten keskinäinen suhde vuonna 1904.

Tables de mortalité et du taux d'intérêt; intérêt réalisé sur le capital moyen de l'année 1904. — Les capitaux payés aux assurés en 1904 en pourcent des capitaux présumés pendant l'exercice.

1	2	3	4	5	6
Laitoksia. Compagnies.	Todellinen pääomansuoritus prosentina ennakolta laskettuna. <i>Intérêt moyen du capital.</i> <i>Paiement réel en pourcent du paiement présumé.</i>	Keskimääräinen korko omanmaksuista. <i>Intérêt moyen du capital.</i>	Vakuutusmaksuja las- kiessa nyt noudatettava: <i>Valant pour le calcul des primes:</i>	korkokanta <i>taux:</i>	Muistutuksia.
Suomalaisia. — Finlandaises.					
Kaleva	1) 109.4	4.96	4.0	{ Tanskalainen henkivak. ja elatuslaitoksen taulu.	<p>Myötäjais- ja elinkorkovakuutuksessa tanskal. henkivakuutus- ja elatuslaitoksen taulut 1871 4.5 prosenttia, jälkeenkoroissa 17 engl. yhtiön taulu vakuutusenoittajille, tanskal. taulu koronsaajille; 4 prosenttia.</p> <p>Vuodelta 1895 korotetaan pääomanvakuutuksien vakuutusrahastoa sillä määrällä, joka ainakin vastaa erotusta 4 ja 3.5 %:n välillä vakuutusmaksuja laskettaessa. Korkovakuutus v. 1890 3.5 %; lykätty ja jälkeenkoro v. 1888 4 %.</p> <p>Korkovakuutuksissa Spragnen (1881) ja Finlaisonin (1860) tauluista yhdistetty kuolev.-taulu.</p> <p>Ennen v. 1895 4 %, ja vakuutusrahaston korotus kuten Skandiassa. Kohta alkavat elinkorot kts. Skandia. Lykättyä elinkorkoa varten »Stat. Centr. byr. tab.» v. 1881—90.</p> <p>Vakuutusrahasto lasketaan 3.5 % muk. v. 1895 alusta. Elinkorkovakuutuksille 17 engl. yhtiön, tanskal. (kts. Suomi) ja ruotsal. (kts. Skandia) yhdistys.</p> <p>Ennen v. 1895 4 % ja korot. vast. vakuutusrahast.</p> <p>Osa vanhempia vakuutuksia ruotsalaisen taulun mukaan; 4.5 prosenttia.</p> <p>Elinkorkovakuutuksessa 4.04 prosenttia.</p> <p>Elink. ja Alfa vakuutuksissa 3.5 %. Reform-osastossa »Vleinen ruots. kuol. taulu miehiä varten» v. 1871—80 ja 3.75 %.</p>
Suomi	1) 76.5	5.05	4.0	17 engl. yhtiön.	
Ruotsalaisia. — Suédoises.					
Skandia	2)	2)	4.0	17 engl. yhtiön.	
Svea	86.3	4.23	3.5	17 engl. yhtiön.	
Nordstjernen	2)	4.44	4.0	17 engl. yhtiön.	
Thule	61.3	4.33	3.5	17 engl. yhtiön.	
Victoria	2)	4.94	4.0	17 engl. yhtiön.	
Skåne	83.8	3.96	4.0	Kts. Kaleva.	
Allm. liff. bol. i Stockholm	2)	4.67	4.0	17 engl. yhtiön.	
Englantilaisia. — Anglaises.					
Standard	2)	2)	3.0	20 engl. yhtiön (HM).	
Northern	78.3	3.52	3.0	» » » »	
Star	2)	2)	3.0	» » » »	
Gresham	2)	2)	3.5	» » » »	
Saksalaisia. — Allemandes.					
D. L. V. G., Lübeck	3) 93.4	4.12	3.5	{ 23 saksal. yht. taulu I für M. u. W.	
Victoria	63.5	4.20	3.0	» » » »	
Germania	89.1	3.97	3.0	» » » »	
Ranskalainen. — Française.					
l'Urbaine	95.6	3.63	3.5	{ Vanh. vak. Duvillardin taulu henkivak. kuolemantap. var. 4 %. Uusissa vak. ransk. taulu R. F. vak. määräkään. A. F. kuoleman varalta.	
Amerikalaisia. — Américaines.					
Mutual Life	1) 84.4	4.28	3.5	Americ. exp. tab.	
Equitable	1) 78.9	4.38	4.0	» » »	

1) Koskee ainoastaan pääomavakuutusta, korkovakuutusta lukuunottamatta. — 2) Yhtiö ei ole antanut tietoja. — 3) Koskee ainoastaan vakuutusta kuoleman varalta.

Taulu 7. Voitto- ja tappiotilit v. 1904.

Compte de profits et pertes en 1904.

Tulot.	Kaleva.		Suomi.		Skandia.		Svea.		Nordstjernan.		Thule.		Victoria.		Skåne.		Allm. lif. bo- laget.		Northern.		Star.			Gresham.			D. L. V. G., Lübeck.		Victoria.		Germania.		l'Urbaine.		Mutual Life.		Equitable.												
	S.mk.	p.	S.mk.	p.	Kr.	ö.	Kr.	ö.	Kr.	ö.	Kr.	ö.	Kr.	ö.	Kr.	ö.	Kr.	ö.	P.st.	S.	P.	P.st.	S.	P.	P.st.	S.	P.	R.mk.	P.	R.mk.	P.	R.mk.	P.	Fres.	c.	DL	c.	DL	c.										
<i>a)</i> Edelliseltä vuodelta:																																																	
1. Vakuutusrahasto ja vak. maksusiirto ¹⁾	16,060,232	66	23,979,824	38	26,164,484	39	22,934,810	—	29,628,885	—	30,202,015	—	7,849,151	31	9,777,456	41	6,830,477	—	4,249,069	11	4	5,911,018	8	1	8,492,937	7	—	63,644,826	04	293,624,643	99	253,658,316	02	142,451,101	79	336,246,040	—	305,658,191	42										
2. Selvittämättömien vahinkojen vararahasto ¹⁾	—	—	—	—	—	—	199,290	20	—	—	—	—	33,640	—	45,120	—	32,122	38	78,469	2	10	Sub. a 1.	—	—	Sub. a 1.	—	—	91,464	25	701,099	97	440,614	37	1,556,511	75	2,077,600	53	—	—										
3. Vakuutettujen voittorahasto	—	—	—	—	—	—	925,784	33	865,089	31	—	—	326,826	80	53,182	60	Sub. a 4.	—	Sub. a 1.	—	—	Sub. a 1.	—	—	Sub. a 1.	—	—	2,536,754	62	70,198,489	89	19,805,311	27	—	—	61,994,843	66	73,254,138	03										
4. Erityisrahastoja	—	—	—	—	—	—	165,125	45	2,120,281	79	—	—	362,668	66	—	—	1,201,401	93	—	—	—	—	—	—	—	—	70,000	—	—	2,249,645	53	7,199,329	40	4,590,021	70	2,072,136	75	1,503,177	47	2,213,706	08								
<i>b)</i> Vakuutusmaksutulot ¹⁾	1,969,290	82	7,742,361	28	2,687,095	48	2,598,932	06	3,091,444	20	4,860,933	59	1,223,663	31	1,337,002	29	1,202,160	08	362,553	4	5	580,006	14	1	1,074,459	5	—	7,186,565	70	76,478,849	94	30,611,090	82	18,549,885	94	63,324,647	14	62,926,724	74										
<i>c)</i> Pääomansijoituksista	991,060	58	1,479,581	55	1,044,128	74	1,031,299	66	1,561,449	36	1,476,299	16	451,445	06	401,419	92	400,746	75	157,698	15	7	215,651	8	5	354,528	3	—	2,799,821	12	15,861,443	76	11,245,425	22	4,429,788	91	17,861,699	80	16,276,824	82										
<i>d)</i> Muuta tuloja	20,960	75	11,354	11	15,912	60	—	—	—	—	7,136	24	2,354	09	—	—	800	—	—	—	—	—	—	—	—	—	1,496	9	7	34,666	11	960,336	—	656,254	35	1,827,611	56	9,347,937	45	5,492,087	10								
Summa	19,041,544	81	33,213,121	32	29,911,621	21	27,855,241	70	37,267,149	66	36,546,383	99	10,250,249	23	11,614,181	22	9,667,708	14	4,847,790	14	2	6,706,967	9	1	9,993,421	4	7	78,543,743	37	465,024,192	95	321,007,033	75	170,887,036	70	492,355,946	05	465,821,672	19										
Menot.																																																	
<i>e)</i> Selvitetyt vakuutukset ¹⁾	1,336,000	22	1,216,507	36	1,888,181	26	1,591,419	93	2,009,129	34	1,475,100	27	591,949	38	581,196	30	338,235	33	318,160	5	11	386,826	12	10	849,509	13	4	5,495,067	94	15,738,110	08	17,948,888	67	12,228,286	65	28,303,616	91	22,259,760	84										
<i>f)</i> Takaisinostot	81,019	21	150,868	69	128,656	33	151,740	87	171,350	49	174,894	47	57,333	79	81,966	03	53,248	98	18,732	18	—	44,126	12	4	76,100	3	10	415,373	31	900,010	76	972,859	57	2,173,769	88	3,748,724	56	8,353,730	42										
<i>g)</i> Voittoosuusia vakuutetuille	—	—	—	—	—	—	82,822	21	125,428	22	—	—	89,350	16	46,753	71	92,608	69	—	—	—	45,740	19	1	—	—	—	781,769	43	7,183,441	67	5,534,335	31	464,832	35	2,674,206	87	6,001,902	51										
<i>h)</i> Asioimisprovisioita	63,342	43	199,778	—	222,945	43	192,077	11	190,142	19	318,695	33	76,526	57	106,208	91	87,570	32	13,389	8	7	49,990	6	6	60,980	6	1	488,340	24	9,672,225	68	1,305,126	82	1,616,913	82	8,546,165	25	10,794,064	37										
<i>i)</i> Hoitokustannuksia ynnä lääkärinpalkkioita	199,069	82	392,262	05	194,223	03	239,204	61	350,502	46	385,104	87	173,258	08	125,005	79	148,668	81	16,378	5	4	35,435	—	1	127,982	17	9	682,393	40	3,734,782	80	1,630,082	17	1,511,073	78	6,966,198	56	2,979,032	14										
<i>k)</i> Suostuntaveroja ynnä muita veroja	10,845	04	Sub. i.	—	Sub. i.	—	5,286	16	48,968	74	53,452	48	16,982	50	13,127	90	1,836	41	7,720	12	11	12,842	8	—	5,781	10	5	28,824	58	192,324	63	43,587	78	58,976	14	1,138,662	74	1,073,161	17										
<i>l)</i> Tulevaksi vuodeksi:																																																	
1. Vakuutusrahasto ja vak. maksusiirto ¹⁾	16,991,708	01	29,906,669	65	27,429,771	96	24,009,700	—	30,717,010	—	33,530,642	—	8,479,392	72	10,512,846	92	7,549,006	—	4,428,065	3	11	6,102,214	4	3	8,801,673	7	8	65,601,032	—	334,531,326	21	266,030,503	56	147,971,284	40	362,345,355	—	327,327,103	—										
2. Selvittämättömien vahinkojen vararahasto ¹⁾	—	—	—	—	—	—	201,596	75	—	—	—	—	14,980	—	19,120	—	20,000	—	45,343	19	6	Sub. l 1.	—	—	Sub. l 1.	—	—	—	—	737,799	27	978,029	63	1,291,983	65	2,065,542	20	2,535,625	79										
3. Vakuutettujen voittorahasto	—	—	—	—	—	—	1,141,752	74	1,153,548	88	—	—	237,476	64	95,312	80	Sub. l 4.	—	Sub. l 1.	—	—	Sub. l 1.	—	—	Sub. l 1.	—	—	1,944,449	58	64,179,350	92	14,906,751	58	606,205	09	74,357,818	43	67,708,922	60										
4. Erityisrahastoja	—	—	—	—	—	—	202,917	79	1,566,693	84	—	—	263,055	16	—	—	1,022,553	31	—	—	—	—	—	—	—	—	—	70,000	—	—	2,131,753	55	7,311,543	77	5,188,138	98	2,000,000	—	2,209,655	53	3,296,022	74							
<i>m)</i> Muuta menoja ja poistoja	24,235	—	46,587	63	3,817	25	1,657	44	454,182	85	20,317	65	—	—	11,881	60	243,059	77	—	—	—	—	—	—	—	—	—	—	—	—	29,791	6	—	—	1,393	5	6	28,732	28	346,182	75	129,082	49	159,784	09	—	—	507,000	—
Summa	18,706,219	73	31,912,673	38	29,867,595	26	27,820,175	61	36,786,957	01	35,958,207	07	10,000,255	—	11,593,419	96	9,561,787	62	4,847,790	14	2	6,706,967	9	1	9,993,421	4	7	77,597,736	31	444,527,098	54	314,667,336	56	170,088,109	85	492,355,946	05	452,836,325	58										
(+) Voitto (−) Tappio	+ 335,325	08	+ 1,300,447	94	+ 44,025	95	+ 35,066	09	+ 480,192	65	+ 588,176	92	+ 249,994	23	+ 20,761	26	+ 105,920	52	—	—	—	—	—	—	—	—	—	+ 946,007	06	+ 20,497,094	41	+ 6,339,647	19	+ 798,926	85	Sub. l 3.	—	+ 12,985,346	61										

¹⁾ Jälleenvakuutusmaksut poisluettuina.

²⁾ Sisältää myöskin jälleenvakuutusyhtiöiden takuurahastoa 263,055: 16 kr.

³⁾ Kiinteimistön arvon korotus.

⁴⁾ Tästä on 80,000 kr kiinteimistön arvon korotusta.

⁵⁾ Tästä on 600,500 kr kannatusosakeyhtiön osakepääomaa sekä takuu- ja vararahastoja.

⁶⁾ Voitto lasketaan ainoastaan joka viides vuosi; sillä välin siirretään kaikki säästöt yhteen rahastoon, joka sisältää vakuutusrahaston, voittorahaston y. m.

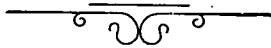
II.

TAPATURMAYAKUUTUS.



II.

ASSURANCE CONTRE LES ACCIDENTS.



<i>(b) Osakeyhtiöitä. — Comp. par actions.</i>														
Patria	102	?	5,357	4,500,000	3,301,345	22,231 94	501	?	6,581 ⁴⁾	5,700,000	5,363,686 ⁵⁾	96,633 46	118,865 40	41,330 19
Kullervo	566	15,148	8,700 ⁴⁾	7,442,564	7,028,116	114,238 —	377	10,098	5,800	4,911,710	4,685,411	76,158 —	190,396 —	51,404 94
Summa — Total	668	—	14,057	11,942,564	10,329,461	136,469 94	878	—	12,381	10,661,710	10,049,097	172,791 46	309,261 40	92,735 13
Venäläisiä. — Russes.														
Ensimmäinen venäläinen v. 1827 ⁷⁾	—	—	—	—	—	—	—	—	—	—	—	—	—	—
Pomoshch	36	?	2,221	941,363 ⁴⁾	850,000	12,425 31	38	?	1,862	855,084	700,000	4,417 90	16,843 21	10,202 38
Rossija	1	?	60 ⁴⁾	40,000 ⁴⁾	34,000	1,241 20	3	?	31	30,000 ⁴⁾	23,000	990 20	2,231 40 ⁶⁾	—
Summa — Total	37	—	2,281	981,363	884,000	13,666 51	41	—	1,893	885,084	723,000	5,408 10	19,074 61	10,202 38
Sveitsiläinen. — Suisse.														
Unf. V. G. in Winterthur	3	183	120	111,260	89,120	3,166 58	12	262 ⁴⁾	190	247,627	211,530	4,107 93	7,274 51 ⁶⁾	1,307 65
Summa — Total	1,387	—	48,978	41,889,902 33	120,032	522,794 76	1,082	—	22,620	18,073,435	15,983,175	189,178 40	711,973 16	153,051 21

1) Yhtiö myöntää myöskin vapaanehtoisia vakuutuksia samojen ehtojen mukaan, jotka koskevat pakollisia vakuutuksia; neljä tämän tyyppistä vakuutusta on tässä taulussa, ja niissä on 648 työntekijää, joita vastaa 409 vuosityöntekijää.

2) Koskee ainoastaan lisämaksua ohimeneviä vahinkoja varten ja sisältyvät vakuutuksen pakollista osaa koskevat vakuutusmaksut 7. sarakkeeseen.

3) Laivojen luku, niistä oli 112 höyry- ja 243 purjelaivoja.

4) Suoranaisia tietoja puuttuu; tämä luku on saatu likimääräisen arvioimisen kautta.

5) Sisältyy yhtiön muiden toimihenkilöiden kustannuksiin.

6) Tähän tulee osa koko liiketä Suomessa koskevista yleisistä kustannuksista, Smlk 5,073: 20, joita ei ole voitu jakaa liikkeen eri osalle.

7) Yhtiö ei ole harjoittanut työvän vakuutusta v. 1904.

8) Tähän sisältyy 21,117 mk 48 p sellaisia vakuutuksia varten, jotka koskevat ainoastaan ohimeneviä vahinkoja. Näiden henkilöiden muunnettu palkka oli 6,024,897: — eikä sitä ole lisätty sarakkeeseen 12, koska se ainakin suuremmaksi osaksi jo ilmaantuu sarakkeessa 6, syytä että samat henkilöt ylipäättään ovat keskinäisissä yhtiöissä vakuutetut tapaturman aiheuttaman pysyvän työkyvyttömyyden sattuessa.

Taulu 9. Tapaturmavakuutus

Työväen vakuutuslain mukaan jouluk. 5. p:ltä 1895.

Finlande: Assurance

Assurance des ouvriers selon la loi donnée le 5

1 Laitoksia. Compagnies.	2-10 Vuonna 1904 suoritettuja korvauksia. Indemnités payées en 1904.													
	Ohimeneviä vähinkoja. Indemnités passagères.						Vahingonkorvauksia kerta kaikkiaan. (Lain 9. § 2 mom.) Indemnités passagères une fois pour toutes.			Invaliditeetti- ja kuolemantapauskorvoja. Rentes viagères.			Summa. Total.	
	Vähemmän kuin 120 päivää. Moins que 120 jours.			Enemmän kuin 120 päivää. Plus que 120 jours.										
	Luku. Nombre.	Smk.	pää	Luku. Nombre	Smk.	pää	Luku. Nombre.	Smk.	pää	Luku. Nombre.	Smk.	pää	Smk.	pää
Suomalaisia. — Finlandaises.														
a) Keskinäisiä. — Mutuelles.														
Rautatehtaiden	—	—	—	2	129	60	3	320	—	80	6,483	44	6,933	04
Sahanomistajain	—	—	—	12	420	55	23	3,685	—	367	36,861	86	40,967	41
Paperiteollisuuden	—	—	—	3	251	20	10	2,315	—	169	15,562	67	18,128	87
Konepajojen	—	—	—	1	379	—	5	335	—	73	6,389	42	7,103	42
Lasitehtaiden	—	—	—	—	—	—	—	—	—	9 ²⁾	1,358	29 ²⁾	1,358	29
Turun työv. tapaturmavak. yht.	186	6,167	34	11	973	62	21	3,140	—	92	7,663	52	17,944	48
Yhteensä teollis. yht.	186	6,167	34	29	2,153	97	62	9,795	—	790	74,319	20	92,435	51
Merimiesten tapaturmavakuutuslaitos	—	—	—	2	304	—	5	365	—	21	2,064	35	2,733	35
Summa — Total	186	6,167	34	31	2,457	97	67	10,160	—	811	76,383	55	95,168	86
b) Osakeyhtiöitä. — Comp. par actions.														
Patria	415	17,727	02	37	2,969	01	18	3,835	61	280	30,672	72	55,204	36
Kullervo	345	19,194	81	70	8,342	41	81	8,937	52	347	30,607	46	67,082	20
Summa — Total	760	36,921	83	107	11,311	42	99	12,773	13	627	61,280	18	122,286	56
Venäläisiä. — Russes.														
Ensimmäinen venäläinen v. 1827 ¹⁰⁾ —	—	—	—	—	—	—	—	—	—	—	—	—	—	—
Pomoschtsch	60	3,730	32	—	—	—	11	4,321	—	55	6,428	78	14,480	10
Rossija	1	20	70	—	—	—	—	—	—	—	—	—	20	70
Summa — Total	61	3,751	02	—	—	—	11	4,321	—	55	6,428	78	14,500	80
Sveitsiläinen. — Suisse.														
Unf. V. G. in Winterthur . . .	11	1,544	—	—	—	—	2	596	80	17	2,173	75	4,314	55
Summa — Total	1,018	48,384	19	138	13,769	39	179	27,850	93	1,510	146,266	26	236,270	77

¹⁾ Tähän lukuun on myöskin luettu ne korvaukset, joita on annettu ennenkuin invaliditeettiaste on lopullisesti korvausten loppusummaan on lisättävä 72 mk 28 p. — ²⁾ Vastaava luku oli 1903 vuoden lopussa 207, eikä 390, kuten kertomuksessa 12 A erehdyksestä mainitaan. — ³⁾ Vastaava luku oli 1903 vuoden lopussa 32, eikä 61, kuten kertomuksesta 12 A erehdyksestä mainitaan. — ⁴⁾ Vastaava luku oli 1903 vuoden lopussa 60, eikä 112, kuten kertomuksessa 12 A erehdyksestä mainitaan. — ⁵⁾ Vastaava luku oli 1903 vuoden lopussa Smk. 27,094: 33, eikä 50,071: 08, kuten kertomuksessa 12 A erehdyksestä rahausuma on talletettu kotimaisessa vakuutuslaitoksessa, joka on ottanut suorittaakseen eläkkeit. — ¹⁰⁾ Tämä rahausuma on

Suomessa vuonna 1904.

B. Vahingonkorvauksia; elinkorkokanta.

contre les accidents.

déc. 1895. B. Indemnités; réserve des rentes.

Invaliditeetti- ja kuolemantapauskorkojen määrä jouluk. 31. p:nä 1904. <i>État des rentes viagères le 31 déc. 1904.</i>											18 Vakuutusrahasto vahingon- korvauksia varten 17. sarekkeessa. <i>Réservé mathém. pour les rentes en col. 17.</i>		19 Vakuutusmaksurahasto. <i>Réservé des risques en cours.</i>		20 Varattu korvaamatta olevia vahinkoja varten. <i>Réservé des indemnités non régulées.</i>	
Ainaisesti kykene- mättömiä. <i>Invalides.</i>			Leskiä. <i>Veuves.</i>			15 vuotta nuorempia lapsia. <i>Enfants au dessous de l'âge de 15 ans.</i>			Summa. <i>Total.</i>							
Luku. <i>Nombre.</i>	Smk.	<i>7/16</i>	Luku. <i>Nombre.</i>	Smk.	<i>7/16</i>	Luku. <i>Nombre.</i>	Smk.	<i>7/16</i>	Smk.	<i>7/16</i>	Smk.	<i>7/16</i>	Smk.	<i>7/16</i>	Smk.	<i>7/16</i>
57	4,267	18	5	666	—	5	472	—	5,405	18	75,514	61	—	—	20,145	42
287	30,440	85	24	3,332	—	56	2,874	62	36,647	47	581,665	78	—	—	37,104	22
87	8,744	52	25	3,537	60	57	2,583	80	14,865	92	221,655	38	—	—	17,675	76
70	6,079	92	1	144	—	—	—	—	6,223	92	106,218	77	—	—	7,103	42
9	1,258	16	—	—	—	—	—	—	1,258	16	16,591	15	—	—	2,234	83
86	7,772	94	7	669	10	4	210	—	8,652	04	134,717	82	—	—	36,953	19
596	58,563	57	62	8,348	70	122	6,140	42	73,052	69	1,136,363	51	—	—	121,216	84
10	1,343	52	7	1,008	—	4	288	—	2,639	52	46,631	79	—	—	52,845	27
606	59,907	09	69	9,356	70	126	6,428	42	75,692	21	1,182,995	30	—	—	174,062	11
3) 232	22,753	09	5) 34	4,504	84	7) 61	3,633	90	30,891	85	513,517	05	47,546	16	28,000	—
298	23,300	17	35	4,828	44	54	3,971	82	32,100	43	460,365	10	114,237	57	155,000	—
530	46,053	26	69	9,333	28	115	7,605	72	62,992	28	973,882	15	161,783	73	183,000	—
—	—	—	—	—	—	—	—	—	—	—	—	—	—	—	—	—
45	5,269	10	4	576	—	5	576	—	6,421	10	73,329	43	6,288	11	14,531	74
45	5,269	10	4	576	—	5	576	—	6,421	10	73,329	43	6,288	11	14,531	74
14	1,574	10	2	288	—	1	144	—	2,006	10	73,590	65	1,195	12	6,084	—
1,195	112,803	55	144	19,553	98	247	14,754	14	147,111	69	2,303,797	53	169,266	96	377,677	85

määrätty. — 3) Vuonna 1903 oli korvaussumma 1,148 mk 36 p, kuten sen vuoden voitto- ja tappiotilissäkin mainitaan, joten
sessa 12 A erehdyksestä mainitaan. — 4) Vastaava luku oli 1903 vuoden lopussa Smk. 19,406: 17, eikä Smk. 35,856: 18, kuten ker-
erehdyksestä mainitaan. — 5) Vastaava luku oli 1903 vuoden lopussa Smk. 4,165: 85, eikä Smk. 8,064: 34, kuten kertomuksessa 12 A
taan. — 6) Vastaava luku oli 1903 vuoden lopussa Smk. 3,522: 31, eikä Smk. 6,750: 56, kuten kertomuksessa 12 A erehdyksestä
mainitaan. — 7) Yhtiö ei ole harjoittanut työväen vakuutusta v. 1904. Yhtiö »Securitas» on ottanut sen elinkorot. — 8) Tämä
talletettu yhtiössä »Securitas», joka on ottanut suorittaakseen eläkkeet.

Taulu 10. Tapaturmavakuutus Suomessa v. 1904. Vapaaehtoinen vakuutus.

Finlande: Assurance contre les accidents. Assurance libre.

1	2		3		4		5		6		7		8		9		10		11		12		13		14		15		16	
	Yksinäisvakuutuksia v. 1904. Assurances individuelles en 1904.		Yhteisvakuutuksia v. 1904. Assurances collectives des ouvriers en 1904.		Henkilöitä. Personnes.		Henkilöitä. Personnes.		Henkilöitä. Personnes.		Vakuutusmaksu. Primes.		Vakuutusmaksu. Primes.		Korvausmaksu. Primes.		Korvausmaksu. Primes.		Total des paiements.		Frais.		Réserve des primes.		Réserve pour les rentes.		Réserve des paiements non réglés.			
	Sing.	Yhteis.	Sing.	Yhteis.	Sing.	Yhteis.	Sing.	Yhteis.	Sing.	Yhteis.	Sing.	Yhteis.	Sing.	Yhteis.	Sing.	Yhteis.	Sing.	Yhteis.	Sing.	Yhteis.	Sing.	Yhteis.	Sing.	Yhteis.	Sing.	Yhteis.	Sing.	Yhteis.		
Laitoksia. Compagnies.	Suomalaisia. — Finlandaises.																												S.m.k.	
	Patia		2,588 ¹⁾		85,557 03		220 ¹⁾		66,672 23		695		4,342 30		14		686 70		89,899 33		25,439 20		13,097 50		22,740 —		15,000			
	Kullervo		3,715 ²⁾		107,222 31		277 ³⁾		58,853 81		733		7,126 30		29		1,558 64		60,412 45		34,269 97		3 ⁴⁾		59,810 92		72,208 44		4)	
	Summa — Total		6,303		192,779 34		497		125,526 04		1,428		11,468 60		43		2,245 34		204,547 94		59,708 17		13,097 50		94,943 44		—		—	
	Ruotsalainen. — Suédoise.		153		5,652 95		13		2,388 96		1		5 50		—		—		5,658 45		2,388 96		—		—		—		4)	Kr.
	Englantilainen. — Anglaise.		2		29		1		11		—		—		—		—		29		11		—		—		—		3)	
	Saksalainen. — Allemande.		32		4,808 48		—		—		—		—		—		—		4,808 48		—		—		—		—		R.m.k.	
	Itävaltalainen. — Autrichienne.		40		2,019 33		3		705		—		—		—		—		2,019 33		705		—		—		—		30,000	
	Pomoshitsch ⁵⁾ . — Russe.		94		4,339 02		6		657 50		128		267 97		5		547 90		4,604 99		1,205 40		—		—		—		Ö. kr.	
	Sveitsiläinen. — Suisse.		616		26,561 75		27		6,409 —		62		1,495 09		5		552 50		28,056 84		6,961 50		11,749 32		1,220 —		—		Rupl.	
	Summa — Total		7,240		236,184 87		547		135,697 50		1,619		13,235 16		53		3,345 74		249,720 03		139,043 24		74,542 10		131,056 60		14,317 50		98,942 24	

1) Tästä maksettu jälleevakuutusmaksuja 22,761: 20 mk ja jälleevakuuttajat maksaneet korvauksista 22,840: 33 mk. — 2) Tästä maksettu jälleevakuutusmaksuja 14,963: 74 mk ja jälleevakuuttajat maksaneet korvauksista 5,947: 90 mk. — 3) Matuitaan sarakkeessa 13. — 4) Tietoja ei ole annettu. — 5) Käsitteä myöskin yleisiä kustannuksia. — 6) Koska venäläinen yhtiö Pomoshitsch on antanut tietoja vapaaehtoisesta tapaturmavakuutusliikkeestään Suomessa, julkaistaan ne tässä tilaston täydentämiseksi. — 7) Katso taulu 9 A sarj. 15.

T a u l u 11. Elinkorko- ja vakuutusmaksurahastojen laskemisen perustukset.

Base de calcul des réserves des rentes viagères et des primes.

a) Työväen vakuutukset lain mukaan jouluk. 5. p:ltä 1895.

1. *Keskinäisten yhtiöiden elinkorko- eli vakuutusrahaston* muodostaa tilinpäätöksen aikana vielä suorittamatta olevien vahingonkorvausten pääomaarvo 4 % mukaan ja kusakin tapauksessa laskettuna siltä ajalta, mikä valtion vakuutustarkastajan hyväksymän kuolevaisuustaulun mukaan sinä hetkenä on vahingonkorvauksen saajan vielä jällellä oleva elämänaika, kuitenkin niin, että 15 vuotta nuoremmalle lapselle suoritettavan vahingonkorvauksen kestämissaika asetetaan yhtä suureksi kuin jällellä olevien vuosien koko luku, kunnes lapsi tulee sanottuun ikään. Kaikki yhtiöt käyttävät tämän mukaan laadittua pääomanlaskemistaulua, joka perustuu Valtioneuvos L. Lindelöfin tekemään, kuolevaisuutta Suomessa 1878—86 esittävään tauluun. — Elinkorkorahaston lisäksi siirretään ylimääräiseen *vararahastoon* 10 % elinkorkorahaston määrästä. — Kun vakuutusmaksut laskeetaan kalenterivuodelta, ei tarvita mitään erityistä vakuutusmaksurahastoa. — Ylijäämää vakuutusmaksuista, jotka taksoitetaan edeltäpäin, varataan vastaista vakuutusmaksutarvetta varten.

2. *Suomalaiset osakeyhtiöt. Patria* käyttää elinkorkorahastoa varten Lindelöfin kuolevaisuustauluun perustuvaa elinkorkotaulua ja 4 %:n korkokantaa. — *Kullervo* käyttää Prof. E. Bonsdorffin laskemaa elinkorkotaulua, joka perustuu Lindelöfin kuolevaisuustauluun ja 4 %:n korkokantaan. — Vakuutusmaksuja siltä ajalta, joka ei satu yhteen kalenterivuoden kanssa, varaa kumpikin yhtiö pro rata parte temporis.

3. *Ulkomaisten osakeyhtiöiden* tulee lain mukaan ostaa elinkoron saajilleen heidän korkonsa kotimaiselta elinkorkovakuutuslaitokselta, eikä niiden siis tarvitse varata omaa elinkorkorahastoa. Tätä nykyä ostavat *Pomoschtsch* ja *Rossija* elinkorkonsa *Kalevalta* sekä *Venäläinen vakuutusyhtiö v:ltä 1827* ja *Schweizerische Unfallversicherungs-Aktiengesellschaft in Winterthur* *Securitas*-yhtiöltä. — Vakuutusmaksut siltä ajalta, mikä ei satu yhteen kalenterivuoden kanssa, varataan pro rata parte temporis.

b) Vapaaehtoiset vakuutukset.

Patria.	Kullervo.	Skandina- vien.	Commercial.	Victoria.	Internat. Unf. V. F.	Schweizer. Unf. A. G.
<p>Elinkorkora- hasto kuten edellä a, 2.</p> <p>Vakuutusmak- surahasto 60 % netto vakuu- tismaksuista.</p>	<p>Elinkorkorahasto Ruotsin tilas- tollisen kes- kusviraston kuolevaisuus- taulu Ruotsia varten 1861— 70 sekä 5 % korkokanta Ruotsin Oi- keusosaston julkaiseman elinkorkotau- lun mukaan.</p> <p>Vakuutusmaksu- rahasto 60 % netto vakuu- tismaksuista.</p>	<p>Elinkorkoja ei ole annettu.</p> <p>Vakuutusmaksu- rahasto pro rata parte tempo- ris; vähenne- tään 25 % ku- luja varten. Vakuutus- maksurahasto vakuutusmak- sujen takaisin suorittamista varten erityi- sen kaavan mukaan.</p>	<p>Elinkorkoja ei ole annettu.</p> <p>Vakuutusmaksu- rahastoon siir- retään koko vuoden yli- jäämä, joka samalla on vahingonva- rarahastona.</p>	<p>Elinkorkora- hasto Preuss. Volks-Sterbe- tafel nimisen taulun ja 4 % korkokannan mukaan.</p> <p>Vakuutusmaksu- rahasto pro rata parte temporis net- to vakuutus- maksuista. Vararahasto vak.maksujen takaisin suor. varten käyttä- mällä Preuss. Volks-Sterbe- tafel nim. tau- lua ja 3.5:n % korkokantaa.</p>	<p>Elinkorkoja ei ole annettu.</p> <p>Vakuutusmaksu- rahasto määrä- tään 70 %:ksi edellisen vuo- den vakuutus- maksuista.</p>	<p>Elinkorkora- hasto Violai- ne'n elinkorko- taulun mu- kaan; korko- kanta 3.5 %</p> <p>Vakuutusmaksu- rahasto 24-osa järjestelmän mukaan, vä- hentämällä 20 % kuluja varten.</p>

Taulu 12. Voitto

Compte de profi

	Rauta- tehtaiden yhtiö.		Sahan- omistajain yhtiö.		Paperi- teollisuus- yhtiö.		Kone- pajain yhtiö.		Lasi- tehtaiden yhtiö.		Turun työ- väen tapa- turmavak- yhtiö.	
	Smc.	712	Smc.	712	Smc.	712	Smc.	712	Smc.	712	Smc.	712
Tuloja:												
a) Edelliseltä vuodelta:												
1. Elinkorkorahasto	71,012	50	463,867	34	176,197	82	90,982	93	15,458	98	116,337	5
2. Vakuutusmaksurahasto	—	—	—	—	—	—	—	—	—	—	—	—
3. Vahinkorahasto	17,146	29	28,491	71	18,801	52	14,067	23	1,659	05	17,744	2
4. Muita varattuja varoja	7,101	25	46,924	49	17,778	15	9,098	29	1,545	90	11,633	7
b) Vakuutusmaksuja, vähentämättä jälleenvakuutusmaksuja	12,963	68	162,887	27	62,692	31	25,063	32	4,184	37	64,465	7
c) Korkoja	5,557	99	28,787	84	10,091	40	6,774	50	1,286	23	14,724	2
d) Muita tuloja	—	—	—	—	—	—	—	—	37	96	—	—
Summa	113,781	71	730,958	65	285,561	20	145,986	27	24,172	49	224,905	4
Menoja:												
e) Vahingonkorvauksia (netto)	129	60	420	55	251	20	379	—	—	—	7,140	9
f) Koronsaajille (netto)	6,803	44	40,546	86	17,877	67	6,724	42	1,358	29	10,803	5
g) Jälleenvakuutusmaksuja	—	—	—	—	—	—	—	—	—	—	—	—
h) Asioimispalkkioita (netto)	—	—	—	—	—	—	—	—	—	—	—	—
i) Hoitokustannuksia ynnä veroja	3,632	18	13,054	66	5,935	65	3,916	09	2,234	83	11,164	1
k) Seuraavaksi vuodeksi:												
1. Elinkorkorahasto	75,514	61	581,665	78	221,655	38	106,218	77	16,591	15	134,717	8
2. Vakuutusmaksurahasto	—	—	—	—	—	—	—	—	—	—	—	—
3. Vahinkorahasto	20,145	42	37,104	22	17,675	76	18,126	11	2,329	10	36,953	1
4. Muita varattuja varoja	7,551	46	58,166	58	22,165	54	10,621	88	1,659	12	13,471	7
l) Muita menoja	5	—	—	—	—	—	—	—	—	—	—	—
Summa	113,781	71	730,958	65	285,561	20	145,986	27	24,172	49	214,251	4
Voitto (+), tappio (—)	—	—	—	—	—	—	—	—	—	—	+ 10,654	0
Voiton käyttäminen:												
m) Rahastoihin	—	—	—	—	—	—	—	—	—	—	10,654	0
n) 1. Osakkeenomistajille	—	—	—	—	—	—	—	—	—	—	—	—
2. %:ssa maksetusta osakepääomasta	—	—	—	—	—	—	—	—	—	—	—	—
o) Muihin tarkoituksiin	—	—	—	—	—	—	—	—	—	—	—	—

1) Osaksi käytetty ennen varattuja voittorahoja. — 2) Kaikki korkotulot otetaan huomioon yhtiön yleisessä voitto- ja tappiotilissä. — 3) Varattu yhtiön muita liikealoja varten. — 4) Yhtiön muiden kaikkien vakuutuslajien käsittävissä yleisessä voitto- ja tappiotilissä. — 5) Yhtiön muiden

ja tappioutilit 1904.

et pertes 1904.

Merimies- ten tapa- turmavak. laitos.		Patria.		Kullervo.		Po- moschtsch.		Rossija.		Skandina- vien.		Victoria.		Internat. Unf. V. G.		Unf. V. A.-G. in Winterthur.	
<i>Smg.</i>	<i>nlä</i>	<i>Smg.</i>	<i>nlä</i>	<i>Smg.</i>	<i>nlä</i>	Rpl.	k.	Rpl.	k.	Kr.	ö.	R.mk.	P.	Kr.	h.	Fres.	c.
12,700	74	450,665	97	407,685	95	—	—	Sub. a. 2.	—	13,542	22	4,077,271	13	—	—	901,545	—
—	—	70,116	50	172,229	41	730,390	79	601,703	23	264,867	69	30,086,791	—	2,172,080	36	3,842,363	21
48,373	16	64,900	—	192,314	05	422,537	50	Sub. a. 2.	—	198,900	—	1,808,533	37	956,488	—	5,017,808	—
1,270	07	—	—	—	—	965	90	—	—	⁴⁾ 11,939	68	4,260,150	53	738,128	05	905,355	36
44,105	90	208,764	73	305,044	57	2,142,179	48	912,116	77	791,201	14	9,883,913	63	4,173,358	96	18,272,992	33
9,292	23	53,010	50	63,943	84	87,804	63	²⁾ —	—	52,018	38	1,943,508	—	195,167	23	588,906	65
—	—	13	50	—	—	2,228	42	—	—	⁵⁾ 56,929	92	68,485	81	89,508	94	168,092	20
115,742	10	847,471	20	1,141,217	82	3,386,106	72	1,513,820	—	1,389,399	03	52,128,653	47	8,324,731	54	29,697,062	75
—	—	65,960	09	121,546	75	875,558	76	877,209	13	340,842	20	1,491,235	30	1,699,048	91	10,082,100	89
2,733	35	33,762	87	Sub. e.	—	—	—	Sub. e.	—	—	—	426,874	17	—	—	106,536	61
—	—	22,761	20	14,963	74	822,782	40	41,864	86	210,853	26	394,205	71	653,097	14	2,287,907	95
—	—	16,962	42	24,123	22	230,034	94	130,523	51	43,312	05	2,056,568	78	584,959	22	2,885,141	34
8,868	51	49,805	97	61,551	69	113,489	76	63,794	40	123,319	01	1,562,623	12	885,334	69	1,557,663	90
46,631	79	526,614	55	460,365	10	—	—	Sub. k. 2.	—	22,569	84	4,491,519	93	—	—	916,740	—
—	—	74,401	41	174,048	49	651,405	72	387,898	—	277,083	09	33,428,498	—	2,434,796	92	4,131,385	61
52,845	27	47,000	—	227,203	44	458,812	39	—	—	221,900	—	1,679,563	18	971,337	—	5,625,829	—
4,663	18	—	—	—	—	146,702	25	5,062	57	⁴⁾ 21,964	18	3,447,107	20	810,827	01	1,052,118	50
—	—	182	57	—	—	11,997	77	—	—	⁵⁾ 33,936	61	1,129,977	60	28,938	53	222,736	85
115,742	10	837,451	08	1,083,802	43	3,310,763	99	1,506,352	47	1,295,780	24	50,108,172	99	8,068,339	42	28,569,160	65
—	—	+ 10,020	12	+ 57,415	39	+ 75,322	73	³⁾ + 7,467	53	+ 93,618	79	+ 2,020,480	48	+ 256,392	12	+ 827,902	10
—	—	—	—	40,000	—	7,582	27	—	—	—	—	—	—	45,173	02	92,580	40
—	—	¹⁾ 16,000	—	13,500	—	60,000	—	—	—	33,000	—	—	—	126,000	—	330,000	—
—	—	8%	—	9%	—	6%	—	—	—	22%	—	—	—	12.5%	—	22%	—
—	—	—	—	3,915	39	7,190	46	—	—	60,618	79	—	—	85,219	10	405,321	70

tappiutilissä. Voiton käyttäminen koskee yhtiön koko liikettä. — ²⁾ Tähän tulokseen ei sisälly korkovarut, jotka ovat yhtiön liikealojen tuottamat tulot ja menot.

T a u l u 13. Bilanssi

Bilan le 3

	Rauta- tehtaiden yhtiö.		Sahan- omistajain yhtiö.		Paperi- teollisuus- yhtiö.		Kone- pajain yhtiö.		Lasi- tehtaiden yhtiö.		Turun työ- väen tapa- turmak. yhtiö.	
	Sinf.	712	Sinf.	712	Sinf.	712	Sinf.	712	Sinf.	712	Sinf.	712
Aktivaa:												
a) Osakkeenomistajain takaus- sitoumuksia	—	—	—	—	—	—	—	—	—	—	—	—
b) Kiinteistöjä	—	—	—	—	—	—	—	—	—	—	—	—
c) Lainoja	—	—	—	—	—	—	80,000	—	15,000	—	245,000	—
d) Arvopapereita y. m.	26,932	50	4,000	—	—	—	—	—	—	—	—	—
e) Kassassa ja pankissa	120,243	18	694,832	17	249,210	17	73,391	83	13,598	54	28,796	17
f) Asiamiehillä	¹⁾ 12,820	93	20,977	90	31,814	19	¹⁾ 3,686	66	¹⁾ 3,029	84	—	—
g) Jälleenvakuuttajilla	—	—	—	—	—	—	—	—	—	—	—	—
h) Maksamattomia korkoja	740	35	913	44	232	28	1,100	—	137	50	4,589	90
i) Kalustoa	1	—	—	—	—	—	—	—	—	—	1,989	03
k) Muita varoja	²⁾ 2,508	43	2,195	—	—	—	⁷⁾ 4,810	59	314	54	7,017	13
Summa	163,246	39	722,918	51	281,256	64	162,989	08	30,080	42	287,392	23
Passivaa:												
l) Pohjarahasto	—	—	—	—	—	—	—	—	—	—	—	—
m) Vararahasto	7,551	46	58,166	58	22,165	54	10,621	88	1,659	12	13,471	78
n) Elinkorahasto	75,514	61	581,665	78	221,655	38	106,218	77	16,591	15	134,717	82
o) Vakuutusmaksurahasto	—	—	—	—	—	—	—	—	—	—	⁴⁾ 7,541	03
p) Vahinkorahasto	20,145	42	37,104	22	17,675	76	18,126	11	2,329	10	36,953	12
q) Muita varattuja varoja	—	—	37,341	28	17,427	54	—	—	—	—	57,348	36
r) Asiamiehillä	—	—	—	—	—	—	—	—	—	—	—	—
s) Jälleenvakuuttajilla	—	—	—	—	—	—	—	—	—	—	—	—
t) Nostamattomia osinkoja	—	—	—	—	—	—	—	—	—	—	—	—
u) Muita velkoja	³⁾ 36,590	88	⁵⁾ 8,640	65	⁶⁾ 2,332	42	³⁾ 24,591	56	³⁾ 6,496	15	³⁾ 26,705	99
v) Voitto- ja tappiotili	⁴⁾ 23,444	02	—	—	—	—	⁴⁾ 3,430	76	⁴⁾ 3,004	90	10,654	06
Summa	163,246	39	722,918	51	281,256	64	162,989	08	30,080	42	287,392	23

¹⁾ Eräytyneitä suorittamatta olevia ennakkomaksuja vuoden 1905 varalle.
²⁾ Tästä on 1,989 mk 98 p vuoteen 1903 kuuluvia maksamattomia lisävakuutusmaksuja.
³⁾ Ennakkovakuutusmaksuja vuotta 1905 varten.
⁴⁾ Vakuutusmaksujen ylijäämä vuodelta 1904.
⁵⁾ Tästä on 8,650 mk 70 p takaisinmaksettavia ennakkomaksuja.
⁶⁾ Tästä on 32 mk 42 p takaisinmaksettavia ennakkomaksuja.
⁷⁾ Tästä on 4,096 mk 20 p suorittamatta olevia lisämaksuja vuosilta 1903 ja 1904.
⁸⁾ Suorittamatta olevia ennakkomaksuja vuodelta 1904.
⁹⁾ Koskee yhtiön kaikkia vakuutuslajeja.
¹⁰⁾ Varmuusrahasto.
¹¹⁾ Tästä lainoja yhtiön kiinteistöjä varten 301,744: 60 kr.

oulu. 31. p:nä 1904.

éc. 1904.

Merimies- ten tapa- turmak. laitos.		Patria.		Kullervo.		Po- moschtsch.		Rossija.		Skandina- vien.		Internat. Unf. V. G.		Unf. V. A.-G. in Winterthur.		
Smf.	ruä	Smf.	ruä	Smf.	ruä	Rpl.	k.	Rpl.	k.	Kr.	ö.	Kr.	h.	Frcs.	c.	
—	—	300,000	—	350,000	—	—	—	—	—	150,000	—	—	—	3,500,000	—	
—	—	—	—	—	—	—	—	21,128,926	93	455,640	—	—	—	390,000	—	
163,000	—	899,500	—	1,001,400	—	542,148	—	11,694,646	97	914,500	—	280,000	—	5,314,200	—	
—	—	—	—	147,656	—	961,726	—	18,878,356	86	108,350	—	6,412,782	75	10,735,151	70	
25,824	16	143,978	86	88,500	52	321,907	96	4,459,432	03	49,678	43	1,050,741	87	419,781	06	
—	—	31,319	48	28,617	03	215,462	25	2,136,705	88	18,438	67	368,334	—	595,461	35	
—	—	433	57	—	—	593,574	70	859,854	36	8,165	85	150,951	43	—	—	
—	—	17,291	47	32,034	76	19,472	32	Sub. d.	—	6,914	28	89,721	91	199,388	25	
—	—	1,000	—	2,559	12	—	—	65,000	—	1,000	—	—	—	—	—	
8)	209	79	—	580	40	—	—	54,043	90	12,370,881	32	—	—	65,423	52	
189,033	95	1,394,103	78	1,650,767	43	2,708,335	13	61,593,804	35	1,712,687	23	8,417,955	48	21,153,982	36	
—	—	500,000	—	500,000	—	1,000,000	—	4,000,000	—	300,000	—	2,000,000	—	5,000,000	—	
4,663	18	100,000	—	100,000	—	39,360	06	681,335	83	150,000	—	1,954,826	98	1,500,000	—	
46,631	79	526,614	55	460,365	10	50,298	91	Sub. o.	—	10) 22,569	84	—	—	916,740	—	
—	—	74,401	41	174,048	49	651,405	72	9) 47,828,369	65	277,083	09	2,434,796	92	5,183,504	11	
52,845	27	47,000	—	227,203	44	408,513	48	8) 2,908,073	13	221,900	—	971,337	—	5,625,829	—	
38,774	20	134,374	97	128,217	78	23,543	—	3,423,291	08	294,027	25	423,957	05	1,523,432	80	
—	—	839	50	1,775	73	—	—	—	—	1,815	52	105,184	13	286,228	15	
—	—	10	35	Sub. r.	—	389,450	06	—	—	25,339	74	—	—	—	—	
—	—	230	—	1,741	50	3,403	50	7,623	50	—	—	—	—	—	—	
9)	16,679	06	—	612	88	—	—	67,037	67	2,197,593	07	11) 326,333	—	271,461	28	
4)	29,440	45	10,020	12	57,415	39	75,322	73	547,518	09	93,618	79	256,392	12	827,902	10
189,033	95	1,394,103	78	1,650,767	43	2,708,335	13	61,593,804	35	1,712,687	23	8,417,955	48	21,153,982	36	

T a u l u 14. Osakeyhtiö Securitas.

La compagnie Securitas.

1. Voitto- ja tappiotili. — *Compte de profits et pertes en 1904.*

Tuloja:

Elinkorahasto $\frac{1}{1}$ 1904	<i>Smc.</i> 149,268: 03	
Vakuutus- ja muita maksuja	» 19,292: 83	
Korkoja	» 11,228: 53	<i>Smc.</i> 179,789: 39

Menoja:

Elinkorkoja	<i>Smc.</i> 4,808: 30	
Hoitokustannuksia	» 1,505: 69	
Takaisin maksettuja vakuutusmaksuja	» 3,840: —	
Elinkorahasto	» 163,508: 03	» 173,662: 02
Voitto		<i>Smc.</i> + 6,127: 37

Voiton käyttäminen:

Vararahastoon	<i>Smc.</i> 612: 74	o
Osinkoja osakkeenomistajille	» 4,000: —	
Uuteen tiliin	» 1,514: 63	<i>Smc.</i> 6,127: 37

2. Bilanssi 31. p. jouluk. 1904. — *Bilan de 31 déc. 1904.*

Varoja:

Lainoja	<i>Smc.</i> 257,000: —	
Pankissa ja kassassa	» 23,672: 73	
Maksamattomia korkoja	» 4,043: 66	
Elinkorkojen tilissä	» 966: 82	
Maksamattomia vakuutusmaksuja	» 62: 13	<i>Smc.</i> 285,745: 34

Velkoja:

Osakepääoma	<i>Smc.</i> 100,000: —	
Vararahasto	» 3,174: 15	
Elinkorahasto	» 163,508: 03	
Muita velkoja	» 12,935: 79	
Voitto- ja tappiotili	» 6,127: 37	<i>Smc.</i> 285,745: 34

3. Vahingonkorvauksia 31. p. jouluk. 1904. — *Rentes viagères.*

	Luku. <i>Nombre.</i>	Vuotuinen määrä. <i>Rentes annuelles.</i>
Ainaisesti työhön kykenemättömiä. <i>Invalides</i>	35	<i>Smc.</i> 3,969: 24
Leskiä. <i>Veuves.</i>	4	» 576: —
15 vuotta nuorempia lapsia. <i>Enfants au dessous de l'âge de 15 ans</i>	6	» 360: —
Summa — <i>Total</i>	45	<i>Smc.</i> 4,905: 24
Elinkorahasto. <i>Reserve mathématique.</i>		» 163,508: 03

III.

PALOVAKUUTUS.

5

III.

ASSURANCE CONTRE L'INCENDIE.

5

Taulu 15. Vakuutussummat. Vakuutusmaksu- ja vä-
Sommes assurées. Réserve des risques ainsi que réserve

	Fennia.	Pohjola.	Skandia.
	<i>Smc</i>	<i>Smc</i>	Kr.
a) Vakuutuksia omalla vastuulla $\left\{ \begin{array}{l} 31. p. jouluk. 1903. \\ 31. p. jouluk. 1904. \end{array} \right.$	167,076,022 181,357,536	637,079,244 642,703,293	1,312,726,341 1,359,056,786
b) Koko vakuutussumma 31. p. jouluk. 1904	273,293,573	923,236,844	1,950,776,152
c) Korkein vastuumäärä yhdelle vak. omalla vastuulla	150,000	80,000	150,000
d) Suurin korvaus yhdestä vahingosta omalla vastuulla	14,706	7,322	⁵⁾ 484,970
e) Vakuutusmaksurahaston laskuperuste	Yhteensä 40 % omista vakuutusmaksuista. Muualta saatujen vakuutusmaksujen puoliskosta vähennetään todelliset kustannukset.	Yhteensä 40 % vakuutusmaksuista ³⁾ .	a) 60 % vak-maksuista ruotsal. vakuutuks., amerikalaisista 65.6 % ja muista 50 %. b) 90 % vak-maksuistakerta kaikkiaan n. s. pääomapalovakuutusrahastoon.
f) Vakuutusmaksurahasto 31. p. jouluk. 1904	485,459	1,165,833	5,191,954
g) 1. Vahinkorahasto v:ltä 1903	87,336	302,984	485,829
2. Selvityksiin v. 1904	77,022	292,133	397,832
3. V:teen 1905 siirretään	10,199	3,333	46,624
4. Voitto (+), tappio (—)	+ 115	+ 7,518	+ 41,373

¹⁾ Yhtiön sääntöjen mukaan korkein luovallinen määrä, mutta yhtiö ei ole näin suureen summaan mennyt.
²⁾ Tietoja ei ole annettu.
³⁾ Sen lisäksi 150,000 markkaa.
⁴⁾ Likimmiten.
⁵⁾ Suurin vahinko yhdestä tulipalosta.

hinkorahastot v. 1904 omien vahingonvastuiden varalle.

pour sinistres pour l'année 1904, réassurances déduites.

Svea.	Skåne.	Fenix.	Norrland.	Phoenix.	Northern.	Commercial Union.
Kr.	Kr.	Kr.	Kr.	P.st.	P.st.	P.st.
860,817,588	255,410,016	153,401,896	302,823,933	444,767,924	⁴⁾ 221,285,984	²⁾
888,043,408	273,932,199	152,511,217	294,101,799	433,221,934	⁴⁾ 236,710,128	²⁾
728,804,986	675,439,640	369,250,486	477,527,812	514,172,300	⁴⁾ 331,691,514	²⁾
100,000	90,000	¹⁾ 200,000	100,000	50,000	20,000	²⁾
65,859	13,696	²⁾	²⁾	7,870	3,590	²⁾
a) Pro rata parte temporis, josta vähennetään 20 % kuluja varten.	a) 40 % vak. maksutuloista.	a) 45 % vak. maksutuloista.	40 % vakuutusmaksuista Ruotsista, Tanskasta ja Suomesta;	40 % vuoden vakuutusmaksuista.	40 % vuoden vakuutusmaksuista.	Koko vuoden lopussa siirtyvä säästö.
b) Pääomavak. rahastoon 90 % vakuutusmaksuista kerta kaikkiaan.	b) Pääomavak. rahastoon 80 % vakuutusmaksuista kerta kaikkiaan.	b) Pääomavak. rahastoon 90 % vakuutusmaksuista kerta kaikkiaan.	30 % vak.-maksuista Norjasta ja muista 33 1/3 %.			
2,667,000	347,356	170,000	418,519	599,760	405,061	1,983,005
630,000	104,138	2,000	60,000	185,157	102,770	—
307,866	—	²⁾	²⁾	143,442	76,529	²⁾
105,066	58,261	²⁾	²⁾	23,575	22,719	²⁾
+ 217,068	+ 45,877	²⁾	²⁾	+ 18,140	+ 3,522	²⁾

Taulu 16. Voitto- ja

Compte de profits

	Fennia.		Pohjola.		Skandia.		Svea.	
	<i>Smc.</i>	<i>pt.</i>	<i>Smc.</i>	<i>pt.</i>	Kr.		Kr.	ö.
Tuloja:								
a) Edelliseltä vuodelta:								
1. Saldo	—	—	—	—	—	—	—	—
2. Vak.-maksurahasto) omaa vastuuta {	474,867	22	1,204,237	72	4,943,560	—	2,566,000	—
3. Vahinkorahasto } varten {	87,335	84	302,984	02	485,829	—	630,000	—
b) Vak.-maksutulot, jälleenvak. poislukien	947,172	50	2,539,581	96	5,077,041	09	4,370,891	70
c) Pääomansijoituksista	119,938	90	178,383	66	197,742	40	85,640	—
d) Muita tuloja	—	—	—	—	41,372	89	5,165	53
Summa	1,629,314	46	4,225,187	36	10,745,545	38	7,657,697	23
Menoja:								
e) Vahingonkorvauksia omalta vastuulta .	595,030	22	1,860,668	57	3,284,100	87	2,461,130	96
f) Asiamiesprovisioineja, jälleenvakuutusprovisionit poislukien	299,801	41	498,106	91	1,054,425	34	789,973	51
g) Hoitokustannuksia	Sub. f.	—	148,137	91	309,023	45	452,432	04
h) Suostunnaa ynnä muita veroja.	Sub. f.	—	5,615	75	64,618	—	140,084	78
i) Tulevaksi vuodeksi:								
1. Vak.-maksurahasto) omaa vastuuta {	497,366	88	1,165,832	79	5,191,954	—	2,667,000	—
2. Vahinkorahasto } varten {	103,886	47	283,503	59	384,457	—	615,000	—
k) Muita menoja	6,160	47	—	—	—	—	12,216	32
Summa	1,502,245	45	3,961,865	52	10,288,578	66	7,137,837	61
Voitto (+), tappio (-).	+ 127,069	01	+ 263,321	84	+ 456,966	72	+ 519,859	62
Voiton käyttäminen:								
l) Pääomavararahastoon	—	—	60,000	—	1)	—	1)	—
m) Erityisvararahastoon	20,000	—	46,830	35	—	—	1)	—
n) 1. Osinkoja osakkeenomistajille . . .	105,000	—	120,000	—	300,000	—	200,000	—
2. Prosenttia maksetusta pääomasta .	10.5 %	—	8 %	—	6 %	%	10 %	—
o) Muihin tarkoituksiin	2,069	01	36,491	49	—	—	—	—

1) Koko voitto nähdään 16. taulun listyksestä.

2) Tästä 60,000 kr kiinteimistön arvon vähentämiseen.

3) Jälleenvakuuttajilta on saatu enemmän provisioita kuin heille on maksettu; ylijäämä on d-rivissä.

4) Tästä on 94,108 P:st osakkeenomistajille maksettua osinkoa, joka siis ei ilmaannu yhtiön voitossa.

tappiotili vuonna 1904.

et pertes en 1904,

Skåne.		Fenix.		Norrländ.		Phoenix.			Northern.			Commercial Union.		
Kr.	ö.	Kr.	ö.	Kr.	ö.	P:st.	S.	P.	P:st.	S.	P.	P:st.	S.	P.
—	—	—	—	32,000	—	282,467	7	2	186,822	—	3	1,781,576	4	5
375,752	27	178,000	—	400,000	—	568,474	18	3	458,643	18	6	—	—	—
104,138	18	2,000	—	60,000	—	185,157	—	—	102,769	15	6	—	—	—
855,048	27	377,205	26	999,222	93	1,448,570	12	7	1,090,252	6	1	1,967,712	3	11
34,250	09	128,926	14	87,933	54	50,677	8	1	71,855	5	3	56,116	19	3
—	—	³⁾ 76,307	84	—	—	—	—	—	893	15	7	—	—	—
1,369,188	81	762,439	24	1,579,156	47	2,535,347	6	1	1,911,237	1	2	3,805,405	7	7
545,352	96	169,908	66	603,299	52	940,093	6	6	720,466	12	6	1,091,895	5	5
71,596	15	³⁾ —	—	162,344	76	369,159	8	3	168,762	12	11	312,420	2	8
172,849	02	155,425	52	144,554	37	120,394	6	10	178,435	1	4	298,943	10	5
24,380	40	25,251	44	14,017	01	12,520	1	5	24,520	2	2	31,126	17	3
347,356	23	170,000	—	418,518	71	579,428	5	—	490,613	10	9	1,983,004	17	11
58,261	35	1,000	—	51,000	—	188,109	—	—	107,971	16	7	—	—	—
686	70	16,313	56	—	—	⁴⁾ 96,034	4	5	3,483	10	8	13,014	13	11
1,220,482	81	537,899	18	1,393,734	37	2,305,738	12	5	1,694,253	6	11	3,730,405	7	7
+ 148,706	—	+ 224,540	06	+ 185,422	10	+ 229,608	13	8	+ 216,983	14	3	+ 75,000	—	—
100,000	—	70,000	—	75,000	—	—	—	—	—	—	—	—	—	—
—	—	16,540	06	—	—	—	—	—	—	—	—	—	—	—
120,000	—	128,000	—	63,000	—	94,108	—	—	96,000	—	—	—	—	—
10 %	—	8 %	—	6 %	—	35 %	—	—	32 %	—	—	—	—	—
²⁾ 320,591	63	10,000	—	47,422	10	229,608	13	8	120,983	14	3	75,000	—	—

T a u l u 17. Bilanssit jouluk. 31. p:nä 1904.

Bilan le 31 déc. 1904.

	Fennia.		Pohjola.		Fenix.		Norrländ.		Phoenix.		
	<i>Smf.</i>	<i>724</i>	<i>Smf.</i>	<i>724</i>	Kr.	ö.	Kr.	ö.	P.st.	S.	P.
Aktivaa:											
a) Osakkeenomistajain sitoumuksia	3,000,000	—	3,500,000	—	2,400,000	—	3,150,000	—	2,419,920	—	—
b) Kiinteistöjä	300,000	—	1,980,000	—	660,000	—	—	—	349,260	8	5
c) Lainoja	1,124,280	75	1,767,957	—	867,200	—	1,220,374	93	86,534	15	5
d) Obligatsioneja ja muita arvopaper.	700,996	40	441,684	—	1,625,820	16	271,000	—	1,104,308	—	3
e) Pankissa ja kassassa	360,988	80	83,071	27	317,746	43	381,065	06	33,056	19	5
f) Tilissä asiamiehillä	42,142	08	97,699	05	80	55	12,744	53	196,418	2	11
g) Tilissä vakuutusyhtiöillä	143,107	02	1,077,729	17	326	10	452,099	39	—	—	—
h) Maksamattomia korkoja	50,584	40	47,508	74	20,353	67	14,798	94	10,458	16	7
i) Kalustoa	13,000	—	16,491	49	1,000	—	11,846	40	—	—	—
k) Muita varoja	115,462	87	—	—	380,500	—	—	—	170,326	17	6
l) Voitto- ja tappiotili	—	—	—	—	—	—	—	—	—	—	—
Summa	5,850,562	32	9,012,140	72	6,273,026	91	5,513,929	25	4,370,284	—	6
Passivaa:											
m) Osake- ja takauspääoma	4,000,000	—	5,000,000	—	4,000,000	—	4,200,000	—	2,688,800	—	—
n) Pääomavararahasto	750,000	—	500,000	—	890,000	—	350,000	—	648,790	2	7
o) Vak.-maksurah. omaa vast. varten	497,366	88	1,165,832	79	170,000	—	418,518	71	579,428	5	—
p) Vahinkorahasto	103,886	47	283,503	59	1,000	—	51,000	—	188,109	—	—
q) Erityisrahastoja	270,764	30	127,275	50	594,951	10	—	—	35,415	1	3
r) Virkamieskunnan eläkerahasto	25,000	—	43,575	—	93,818	26	—	—	—	—	—
s) Tilissä asiamiehillä	2,653	42	—	—	21	38	677	51	—	—	—
t) Tilissä vakuutusyhtiöillä	66,995	98	528,777	52	1,764	82	304,385	—	—	—	—
u) Osakkeenomist. nostam. osinkoja	2,770	—	6,871	—	—	—	2,100	—	132	18	—
v) Muita velkoja	4,056	26	¹⁾ 1,092,983	48	²⁾ 296,931	29	1,825	93	—	—	—
x) Voitto- ja tappiotili	127,069	01	263,321	84	224,540	06	185,422	10	229,608	13	8
Summa	5,850,562	32	9,012,140	72	6,273,026	91	5,513,929	25	4,370,284	—	6

¹⁾ Kiinteistöjä varten otettu laina.

²⁾ Tästä on 240,369: 61 kr kiinteistöjä varten otettu laina.

Lisäys tauluihin 7 ja 8 sekä 16 ja 17.

Yhtiöiden **Skandian, Svean ja Skånen** rahavarainhoito.

Näiden yhtiöiden henki- ja palovakuutusliikkeet hoidetaan erikseen ja pidetään niistä eri kirjat; kumpaisenkin liikkeen tuloksia vuonna 1904 valaisevat voitto- ja tappiolaskut, jotka ovat tauluissa 7 ja 16. Yhtiöiden yleiset rahastot ja varat, paitsi erikoisaloilla tarpeelliset, ovat erityisen «rahavarahoidon» alaisia. Mainittujen voitto- ja tappiolaskujen sekä 8. taulussa olevien bilanssien täydentämiseksi esitetään tässä katsahdus rahavarainhoidon tuloksiin.

Rahavarainhoito.	Skandia.		Svea.		Skåne.	
	Kr.	ö.	Kr.	ö.	Kr.	ö.
Tuloja:						
a) Kiinteimistöistä	198,388	40	123,474	48	Sub. b.	—
b) Ylijäämä koroista ja kurssivoitoista paitsi 7. ja 16. tauluissa mainittuja	533,634	82	284,885	03	138,910	18
Summa	732,023	22	408,359	51	138,910	18
Menoja:						
c) Kiinteimistöihin	43,763	77	54,569	96	—	—
d) Korjoja ja kurssierotuksia	¹⁾ 307,219	97	²⁾ 146,715	18	—	—
e) Lisäys hoitokustannuksiin 7. ja 16. taulussa mainittujen ohella	69,102	28	48,656	84	—	—
f) Tileistä poistetut määrät	6,096	57	—	—	3,239	66
g) Säästö	305,840	63	158,417	53	135,670	52
Summa	732,023	22	408,359	51	138,910	18
Säästöä:						
h) Henkivakuutusliikkeestä, 7. taulu	44,025	95	35,066	09	20,761	26
i) Palovakuutusliikkeestä, 16. taulu	456,966	72	519,859	62	148,706	—
k) Rahavarainhoidosta	305,840	63	158,417	53	135,670	52
l) Edelliseltä vuodelta säästöön pantu	60,126	46	—	—	235,453	85
Summa	866,959	76	713,343	24	540,591	63
Tappiota:						
m) Henkivakuutusliikkeestä, 7. taulu	—	—	—	—	—	—
n) Palovakuutusliikkeestä, 16. taulu	—	—	—	—	—	—
Summa	—	—	—	—	—	—
o) Korkoa osakkeenomistajille	³⁾ 500,000	—	⁴⁾ 320,000	—	120,000	—
p) Prosenttia maks. osakepääomasta	11.1 %	—	16 %	—	10 %	—

¹⁾ Tästä on 200,000 kr osakkeenomistajille maksettua korkoa.

²⁾ Tästä on 120,000 kr osakkeenomistajille maksettavaa korkoa vuodelta 1904.

³⁾ Tästä on 200,000 kr 1. muistutuksessa mainittu korko.

⁴⁾ Tästä on 120,000 kr 2. muistutuksessa mainittu korko.

Taulu 18. Palovakuutusosakeyhtiöiden liike Suomessa v. 1904.

Commerce des compagnies par actions d'assur. contre l'incendie en Finlande en 1904.

1 Laitoksia. Compagnies.	2 Vastuusumma jouluk. 31. p. 1903. Somme assurée le 31 déc. 1903.		3 Vastuusumma jouluk. 31. p. 1904. Somme assurée le 31 déc. 1904.		4 Tästä on muilta saatu jälleenvakutuksia. Reçu des réassureurs.		5 Vakuutusmaksutulo, vähentämättä jälleenvakutusten vak. osuuksia. Primes réass. non déduites.		6 Korvaukset vähentämättä jälleenvakutusten osuuksia. Payements réass. non déduites.		7 Kustannuksia ja provisioineja. Frais et commissions.	
	Singf.	7 ^{1/2} ä.	Singf.	7 ^{1/2} ä.	Singf.	7 ^{1/2} ä.	Singf.	7 ^{1/2} ä.	Singf.	7 ^{1/2} ä.	Singf.	7 ^{1/2} ä.
Suomalaisia. — Finlandaises.												
Fennia	1) 168,878,195		1) 175,302,705		—		752,334	75	270,667	61	2) 117,656	90
Pohjola	1) 218,629,719		1) 221,246,049		6,422,375		1,064,254	32	470,823	72	9) 106,636	102
Summa — Total	387,507,914		396,548,754		6,422,375		1,816,589	07	741,491	33	224,292	92
Ruotsalaisia. — Suédoises.												
Skandia	44,798,371		44,982,668		—		247,254	73	10,517	60	5) 52,539	81
Svea	59,352,222		59,747,560		1,799,852		312,217	06	99,992	15	17,465	93
Skåne	19,111,793		17,171,741		—		66,094	28	36,361	08	20,136	05
Fenix	10,451,872		10,162,862		—		45,930	55	1,430	97	7,419	44
Norrland	8,111,060		9,750,656		633,589		53,424	52	5,769	13	11,058	12
Summa — Total	141,820,318		141,815,482		2,433,441		724,921	14	154,070	88	108,619	35
Englantilaisia. — Anglaises.												
Phoenix	30,350,412		39,190,852		1,135,862		196,337	11	78,115	49	31,441	51
Northern	30,919,721		31,693,216		3,975,791		182,837	41	11,321	94	25,019	81
Commercial Union	6,236,295		8,604,492		3,214,373		53,594	94	23,959	25	11,448	16
Summa — Total	67,556,428		79,488,560		8,326,026		432,769	46	113,396	68	67,909	48
Summa — Total	596,894,660		617,852,796		17,181,842		2,974,279	67	1,008,958	89	400,821	75

1) Ainoastaan suomalaiset vakuutukset. — 2) Kustannukset ja verot ovat yhteensä Smk 137,568: 25, josta on vähennetty kotimaisen liikkeen jälleenvakuttajilta saatujen provisionien ylijäämä Smk 19,911: 35. — 3) Kustannukset ja verot olivat yhteensä Smk 153,753: 66, josta on vähennetty kotimaisen liikkeen jälleenvakuttajilta saatujen provisionien ylijäämä Smk 47,117: 64. — 4) Yhtiö on ilmoittanut vakuutusmaksunsa 2,986,249 Smk suuremmaksi kuin edellisellä vuonnalla. — 5) Sisältää myöskin henkivakuutusliikkeen yleiset astiomiskustannukset Suomessa.

Ta ulu 19. Keskinäisten palovakuutusyhtiöiden liike Suomessa v. 1904.

Commerce des sociétés mutuelles d'assurance contre l'incendie en Finlande en 1904.

1 Laitoksia. Sociétés.	2 Perustamisvuosi.	3	4	5	6	7	8
		Vakutussumma joulukuun 31. p. 1903. Somme assurée le 31 déc. 1903.	Vakutussumma joulukuun 31. p. 1904. Somme assurée le 31 déc. 1904.	Siitä jälleenvakuutettua. Réassurée.	Kannettavat vuosimaksut vähentämättä jälleenvakuutettujen osuuksia. Primes, réass. non déduites.	Korvaukset vähennämättä jälleenvakuutettujen osuuksia. Payements, réass. non déduites.	Kustannuksia ja provisioita. Frais et commissions.
		Shyf.	Shyf.	Shyf.	Shyf.	Shyf.	Shyf.
Kaupunkien yleinen paloapuyhtiö	1882	398,111,461	418,854,561	—	479,347	275,688	67,078
Kaupunkien yhtiö irtaim. varten ¹⁾	1849	68,825,900	72,348,300	15,084,355	155,035	33,124	32,213
Maalaisten paloapuyhtiö ²⁾	1857	187,976,560	202,321,780	—	563,231	443,903	106,059
Sahanomistajain paloapuyhtiö	1889	20,337,830	21,195,720	17,520,119	327,441	180,910	22,048
Turun läänin paloapuyhtiö	1893	20,029,410	13,413,230	—	60,357	52,935	13,833
Hämeen läänin paloapuyhtiö	1896	67,827,400	70,516,540	—	265,611	203,747	41,304
Lounaissaamen maakaupp. yhdist.	1896	3,792,870	4,295,350	—	18,425	4,572	8,249
Vaasan ja Oulun läänin maakaupp. yhdist.	1897	5,327,760	5,811,550	—	39,160	17,072	5,265
Hämeen läänin »	1898	2,628,610	2,730,160	402,500	17,466	10,911	5,431
Pohjois-Karjalan palovak. yhtiö	1900	7,892,050	10,121,090	—	28,558	20,885	7,893
Suomen teollisuudenharjoitt. palovak. yhtiö	1902	162,573,034	183,894,465	—	1,197,463	205,165	107,645
Suomen evank.-luteril. seurak. paloapuyhtiö	1903	14,827,821	19,258,496	7,174,670	35,861	3,665	4,389
Mikkelin läänin maakaupp. yhdist.	1904	—	871,000	95,240	5,807	—	1,879
Yhteensä	—	960,150,706	1,025,632,242	40,276,384	3,193,768	1,452,581	423,292

¹⁾ Tilivuosi on 1904: 6. 1—1905: 5. 31. — ²⁾ Tilivuosi on 1904: 3. 14—1905: 3. 13.

T a u l u 20. Keskinäisten palovakuutus-

Compte de profits et pertes des

	Kaupunkien yleinen yhtiö.		Kaupunkien yhtiö irtaimistoa varten.		Maalaisten paloapuyhtiö.		Sahanomistajain paloapuyhtiö.	
	<i>Smk.</i>	<i>mtä</i>	<i>Smk.</i>	<i>mtä</i>	<i>Smk.</i>	<i>mtä</i>	<i>Smk.</i>	<i>mtä</i>
Tuloja:								
a) Edelliseltä vuodelta:								
1. Saldo	—	—	—	—	—	—	—	—
2. Vakuutusrahasto } omaa vastuuta {	8,238,941	90	893,804	29	397,157	76	256,168	05
3. Vahinkorahasto } varten {	21,439	40	—	—	25,000	—	—	—
b) Vakuutusmaksuja jälleenvak. poislukien	479,347	66	106,069	90	563,231	72	56,217	51
c) Korkoja ynnä sakkokorkoja	347,425	22	107,230	86	4,427	16	11,978	95
d) Erilaisia tuloja	1,502	66	1) 1,968	63	—	—	1) 49,634	50
e) Tappiota	—	—	—	—	107,219	22	—	—
Summa	9,088,656	84	1,109,073	68	1,097,035	86	373,999	01
Menoja:								
f) Vahingonkorvauksia omalta vastuulta	297,128	01	27,203	20	468,903	72	25,090	99
g) Hoitokustannuksia	67,078	14	32,213	21	106,059	85	17,268	97
h) Korkoja	—	—	—	—	—	—	65	15
i) Muita menoja	14,097	20	—	34	—	—	—	—
k) Tileistä poistettua	—	—	137	49	3,026	15	—	—
l) Tulevaksi vuodeksi:								
1. Vakuutusrahasto } omaa vastuuta {	8,697,328	81	981,113	83	519,046	14	306,168	05
2. Vahinkorahasto } varten {	13,024	68	—	—	—	—	—	—
m) Ylijäämää	—	—	68,405	61	—	—	3) 25,405	85
Summa	9,088,656	84	1,109,073	68	1,097,035	86	373,999	01
Ylijäämän käyttäminen:								
n) Vararahastoon	—	—	68,405	61	—	—	—	—
o) Muihin tarkoituksiin	—	—	—	—	—	—	4) 25,405	85

1) Provisionien ylijäämää. — 2) Käytetty pääomatilin varoja Smk 7,137: 29. — 3) Voitosta on jo Smk 60,000 siirretty — 4) Säilytetään voitto- ja tappiotilissä.

yhtiöiden voitto- ja tappiotilit vuonna 1904.

sociétés mutuelles en 1904.

Turun lää- nin yhtiö.		Hämeen läänin yhtiö.		Luonais- Suomen maakaupp. yhtiö.		Vaasan ja Oulun lää- nin maa- kaupp. yhtiö.		Hämeen läänin maa- kaupp. yhtiö.		Pohjois- Karjalan yhtiö.		Teollisuuden harjoittajain yhtiö.		Evankelis- luteril. seu- rak. palo- apuyhtiö.		Mikkelin läänin maakaupp. yhtiö.	
<i>Smk.</i>	<i>rtt.</i>	<i>Smk.</i>	<i>rtt.</i>	<i>Smk.</i>	<i>rtt.</i>	<i>Smk.</i>	<i>rtt.</i>	<i>Smk.</i>	<i>rtt.</i>	<i>Smk.</i>	<i>rtt.</i>	<i>Smk.</i>	<i>rtt.</i>	<i>Smk.</i>	<i>rtt.</i>	<i>Smk.</i>	<i>rtt.</i>
—	—	—	—	—	—	—	—	1,514	86	—	—	—	—	—	—	—	—
—	—	95,397	02	—	—	91,336	—	61,000	—	—	—	36,698	57	—	—	—	—
—	—	4,000	—	—	—	—	—	—	—	2,268	69	31,000	—	—	—	—	—
60,357	15	265,611	59	18,425	51	39,160	64	13,719	22	28,558	74	1,176,791	54	18,661	94	7,672	—
449	85	—	—	1,017	14	5,461	73	3,165	50	—	—	42,259	32	797	72	107	84
43,836	13	—	—	—	—	—	—	2,721	21	—	—	4,440	34	—	—	405	—
²⁾ 7,471	16	4,981	47	—	—	—	—	—	—	2,288	35	—	—	—	—	—	—
112,114	29	369,990	08	19,442	65	135,958	37	82,120	79	33,115	78	1,291,189	77	19,459	66	8,184	84
78,969	52	203,747	56	4,572	78	17,072	33	10,497	16	22,457	50	240,605	45	3,665	—	—	—
13,833	03	32,182	21	8,249	86	11,165	67	5,431	55	7,893	70	107,645	38	4,389	54	1,879	33
466	87	9,122	27	—	—	—	—	458	94	2,067	83	—	—	—	—	—	—
17,700	—	—	—	—	—	—	—	—	—	—	—	—	—	—	—	1,445	35
1,144	87	425	64	—	—	—	—	58	35	—	—	—	—	81	—	—	—
—	—	98,541	40	—	—	103,624	28	64,493	32	—	—	16,026	97	—	—	1,897	06
—	—	25,971	—	—	—	—	—	—	—	696	75	—	—	—	—	—	—
—	—	—	—	6,620	01	⁵⁾ 4,096	09	⁶⁾ 1,181	47	—	—	926,911	97	11,324	12	2,963	10
112,114	29	369,990	08	19,442	65	135,958	37	82,120	79	33,115	78	1,291,189	77	19,459	66	8,184	84
—	—	—	—	—	—	4,096	09	—	—	—	—	678,479	82	—	—	2,963	10
—	—	—	—	—	—	—	—	⁶⁾ 1,181	47	—	—	248,432	15	—	—	—	—

vakuutusrahastoon. — ⁵⁾ Smk 24,568: 10 jaetaan yhtiön osakkaille. — ⁶⁾ Voitosta on jo Smk 12,288: 28 siirretty vakuutusrahastoon.

T a u l u 21. Keskinäisten yhtiöiden

Bilan des sociétés

	Kaupunkien yleinen yhtiö.		Kaupunkien yhtiö irtaimistoa varten.		Maalaisten paloapuyhtiö.		Sahanomistajain paloapuyhtiö.	
	<i>Smf.</i>	<i>mlä</i>	<i>Smf.</i>	<i>mlä</i>	<i>Smf.</i>	<i>mlä</i>	<i>Smf.</i>	<i>mlä</i>
Aktivaa:								
a) Lainoja	2,774,740	01	1,230,000	—	—	—	—	—
b) Obligatsioneja ja muita arvopapereita	2,803,431	30	406,255	—	—	—	—	—
c) Pankissa ja kassassa	2,000,360	97	363,565	27	417,102	96	378,913	49
d) Tilissä asiamiehillä	¹⁾ 998,365	13	27,619	68	39,277	32	10,634	73
e) Tilissä vakuutusyhtiöillä	—	—	Sub. d.	—	—	—	—	—
f) Maksamattomia korkoja	175,830	50	23,370	85	6,375	48	1,739	65
g) Kalustoa	6,000	—	1,237	44	—	—	2,270	15
h) Muita varoja	—	—	—	—	432	40	83,076	62
i) Voitto- ja tappiotili	—	—	—	—	²⁾ 568,562	56	—	—
Yhteensä	8,758,727	91	2,052,048	24	1,031,750	72	476,634	64
Passivaa:								
k) Pohjarahasto	48,000	—	—	—	—	—	³⁾ 73,220	80
l) Pääomavararahasto	Sub. m.	—	²⁾ 1,005,716	08	519,046	14	Sub. m.	—
m) Vakuutusrahasto	8,697,328	81	981,113	83	Sub. l.	—	306,168	05
n) Vahinkorahasto	13,024	68	16	—	—	—	—	—
o) Erityisrahastoja	—	—	51,535	72	—	—	—	—
p) Tilissä asiamiehillä	—	—	35	96	704	58	—	—
r) Tilissä vakuutusyhtiöillä	—	—	—	—	—	—	69,824	51
s) Edeltäkäsän kannettuja vakuutusmaksuja	—	—	13,630	65	—	—	—	—
t) Muita velkoja	374	42	—	—	⁴⁾ 512,000	—	2,015	43
u) Voitto- ja tappiotili	—	—	—	—	—	—	25,405	85
Yhteensä	8,758,727	91	2,052,048	24	1,031,750	72	476,634	64

- ¹⁾ Maksettavia pääsymaksuja.
- ²⁾ Vuoden voitto-osuus on jo lisätty tähän.
- ³⁾ Taksoitettava ensi vuonna.
- ⁴⁾ Obligatsioneja ynnä niiden korkoa.
- ⁵⁾ Vuoden vakuutusmaksut.
- ⁶⁾ Vakuutusmaksuja edellisiltä vuosilta.
- ⁷⁾ Osakkaiden sitoumuksien rahasto.
- ⁸⁾ Osakkaiden pohjarahastositoumukset.

bilanssit jouluk. 31. p. 1904.

mutuelles le 31 déc. 1904.

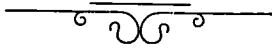
Turun lää- nin yhtiö.		Hämeen läänin yhtiö.		Luonais- Suomen maakaupp. yhtiö.		Vaasan ja Oulun lää- nin maa- kaupp. yhtiö.		Hämeen läänin maa- kaupp. yhtiö.		Pohjois- Karjalan yhtiö.		Teollisuuden harjoittajain yhtiö.		Evankelis- luteril. seu- rak. palo- apuyhtiö.		Mikkelin läänin maakaupp. yhtiö.	
Smf.	ml	Smf.	ml	Smf.	ml	Smf.	ml	Smf.	ml	Smf.	ml	Smf.	ml	Smf.	ml	Smf.	ml
—	—	—	—	832	76	—	—	23,000	—	—	—	—	—	—	—	—	—
—	—	100	—	—	—	—	—	—	—	—	—	—	—	—	—	—	—
614	88	1,383	52	1,469	57	137,079	72	43,024	95	459	11	1,428,929	50	45,881	23	4,467	76
17,196	47	265,611	59	1,411	63	—	—	—	—	29,476	37	—	—	8,182	30	405	—
—	—	—	—	—	—	—	—	—	—	—	—	—	—	—	—	—	—
—	—	—	—	—	—	—	—	1,265	—	—	—	—	—	44	52	—	—
711	85	1,753	07	1,159	30	933	10	225	—	278	05	17,043	37	700	—	243	25
78	—	—	—	14,897	02	152	85	11,589	07	9,906	90	2,164,774	82	—	—	—	—
333	87	—	—	—	—	—	—	—	—	—	—	—	—	—	—	—	—
18,935	07	268,848	18	19,770	28	138,165	67	79,104	02	40,120	43	3,610,747	69	54,808	05	5,116	01
—	—	—	—	—	—	—	—	—	—	—	—	2,287,396	20	—	—	—	—
—	—	67,023	34	12,336	14	30,445	30	11,932	55	—	—	344,917	57	15,459	48	—	—
—	—	98,541	40	7,238	—	103,624	28	64,493	32	—	—	16,026	97	—	—	—	—
—	—	25,971	—	—	—	—	—	—	—	696	75	—	—	—	—	—	—
—	—	1,853	07	—	—	—	—	—	—	—	—	—	—	—	—	—	—
—	—	19,259	37	—	—	—	—	—	—	3,402	30	—	—	—	—	12	60
—	—	—	—	—	—	—	—	—	—	—	—	—	—	—	—	—	—
—	—	—	—	—	—	—	—	—	—	—	—	35,494	98	36,658	15	—	—
18,935	07	56,200	—	196	14	—	—	1,496	68	36,021	38	—	—	—	—	—	—
—	—	—	—	—	—	4,096	09	1,181	47	—	—	926,911	97	2,690	42	5,103	41
18,935	07	268,848	18	19,770	28	138,165	67	79,104	02	40,120	43	3,610,747	69	54,808	05	5,116	01

IV.

KULJETUSVAKUUTUS.

IV.

ASSURANCE CONTRE LES RISQUES DE TRANSPORTS.



T a u l u 22. Vakuutussummat. Vakuutusmaksu-

Sommes assurées. Réserve des

	Triton.	Finska Sjöför- säkringsaktie- bolaget.	Gauthiod.	Ägir.
	<i>Smc.</i>	<i>Smc.</i>	Kr.	Kr.
a) Vakuutussumma	28,078,817	58,864,083	123,018,700	144,215,732
Siitä omalla vastuulla	14,749,529	28,350,518	76,007,845	91,077,911
b) Brutto vakuutussumma	403,115	446,304	1,446,931	1,337,653
Siitä omalla vastuulla	252,722	134,912	643,722	641,737
c) Kork. vastuusumma yhd. vak. omalla vast.	25,000	30,000	20,000	30,000
Korkein korvaus yhdestä vakuutuksesta	6,955	10,564	7,560	13,800
d) Vakuutusmaksurahaston laskemisperuste	Pro rata parte temporis. Sitä- paitsi varataan kaikkia tunnet- tuja vahinkoja varten.	Kasko ja muita vakuutuksia määrääjaksi pro rata temporis. Vuoden lopussa voimassa olevia matkavakuu- tuksia varten koko vak- maksu.	Koko vuoden säästö ynnä edell. vuosien epävarmojen vahinkojen vararahasto on kuluneen ja kaikkien edell. vuosien vas- tuun vak- rahastona.	Pro rata parte temporis mää- räaikaisissa va- kuutuksissa. Sitäpaitsi vara- taan kaikkia tunnettuja va- hinkoja varten.
e) Vakuutusmaksurahasto:				
1. Edelliseltä vuodelta	47,000	20,665	Sisältyy alla	Sisältyy alla
2. Selvityksiin v. 1904	29,989	¹⁾	oleviin	oleviin
3. Siirretään v:ksi 1905	17,011	¹⁾	lukuihin.	lukuihin.
4. Voitto (+), tappio (—)	—	—		
f) Vahinkorahasto:				
1. Edelliseltä vuodelta	Sisältyy yllä	50,464	489,017	416,651
2. Selvityksiin v. 1904	oleviin	30,968	212,074	216,361
3. Siirretään v:ksi 1905	lukuihin.	14,631	135,000	80,000
4. Voitto (+), tappio (—)		+ 4,865	+ 141,943	+ 120,290

¹⁾ Selvitystä ei ole tästä annettu.

²⁾ Voitto sekä vakuutusmaksu- että vahinkorahastosta.

ja vahinkorahastot omaa vastuuta varten.

risques ainsi que pour sinistres.

Vega.	Allg. V. G. für See-, Fluss- u. Landtrpt. Dresden.	D. Trpt. V. G. Berlin.	Mannheimer V. G.	Continentale V. G. Mannheim	Bayerischer Lloyd München	Eidgen. Tr. V. G. Zürich.
Kr.	R.mk.	R.mk.	R.mk.	R.mk.	R.mk.	Frcs.
102,492,640))))))
)))))))
807,242	4,318,281	3,729,039	9,459,142	3,201,431	3,715,101	2,538,311
316,043	2,052,774	946,537	5,534,361	1,387,804	1,572,781	1,310,928
18,000)	30,000	100,000	40,000	50,000	60,000
7,230))	80,000	20,000	12,104	21,840
Pro rata parte temporis määrääikaisissa vakuutuksissa. Koko vakmaksu kaikkia muita vuoden lopulla voimassa olevia vakuutuksia varten.	Pro rata parte temporis. Matkavakuut. varten koko vakmaksu.	Pro rata temporis kaskovastuuta varten. Tavaravakuut. varten koko vakuutusmaksu vuoden lopussa voimassa olev. vakuutuksista. Sen lisäksi varataan 220,000 Rmk.	Määrääikaisia vakuutuksia ja kaskovak. vart. pro rata temporis. Vuoden lopulla voimassa olevia matkavakuut. varten koko vakuutusmaksu.))	Määrääikaisia vakuutuksia varten pro rata temporis. Muita vuoden lopulla voimassa olevia vakuutuksia varten koko vakuutusmaksu. Vähennetään 12½% kuluja varten.
22,688	482,060	220,000	1,300,000	325,000	380,757	250,000
))	105,512	985,965	246,491)	76,649
))	53,000	236,746	59,187)	32,285
))	+ 61,488	+ 77,289	+ 19,322	—	+ 141,066
57,850	898,558	561,892	2,240,000	560,000	382,454	650,000
))	360,247	645,036	161,259)	255,927
))	122,257	540,244	135,061)	164,370
))	+ 79,388	+ 1,054,720	+ 263,680) + 54,042	+ 229,703

T a u l u 23. Voitto- ja

Compte de profits

	Triton.		Finska Sjöför- säkrings A. B.		Gauthiod.		Ägir.	
	<i>Smc.</i>	<i>piä</i>	<i>Smc.</i>	<i>piä</i>	Kr.	ö.	Kr.	ö.
Tuloja:								
a) Edelliseltä vuodelta:								
1. Saldo	—	—	—	—	—	—	14,853	37
2. Vak.-maksurahasto	47,000	—	20,665	—	364,017	—	266,651	41
3. Vahinkorahasto	Sub. a 2.	—	50,463	52	125,000	—	150,000	—
b) Vakuutusmaksutulot ¹⁾	¹⁾ 232,491	94	¹⁾ 127,632	49	676,407	54	641,737	32
c) Pääomansijoituksista	35,197	98	29,096	58	57,669	91	74,246	99
d) Muita tuloja	2	70	—	—	2,975	—	—	—
Summa	314,692	62	227,857	59	1,226,069	45	1,147,489	09
Menoja:								
e) Vahingonkorvauksia omalta vastuulta	148,863	18	92,206	71	462,385	05	443,955	20
f) Asiamiesten prov., jälleenvak. poisluett.	20,841	85	38,189	04	32,685	89	38,248	19
g) Hoitokustannuksia	21,919	13	Sub. f.	—	75,850	87	47,500	—
h) Veroja	Sub. g.	—	Sub. f.	—	18,312	01	12,803	26
i) Tulevaksi vuodeksi:								
1. Vak.-maksurahasto	65,000	—	6,275	—	494,235	26	428,862	89
2. Vahinkorahasto	—	—	29,890	55	—	—	—	—
k) Muita menoja	2,323	56	1,296	29	657	08	53,005	02
Summa	258,947	72	167,857	59	1,084,126	16	1,024,374	56
Voitto (+), tappio (—)	+ 55,744	90	+ 60,000	—	+ 141,943	29	+ 123,114	53
Voiton käyttäminen:								
l) Pääomavara- ja käyttörahastoihin	25,744	90	29,000	—	67,000	—	11,000	—
m) 1. Osakkeenomistajille	30,000	—	25,000	—	60,000	—	90,000	—
2. Prosenttia maksetusta osakepääom.	6 %	—	5 %	—	50 %	—	9 %	—
n) Virkamieskunnan eläkerahastoon	—	—	—	—	3,000	—	—	—
o) Osa- ja lahjapalkkioita sekä muihin tark.	—	—	6,000	—	11,943	29	22,114	53

¹⁾ Ristornit poisluettuina.

Muist. Badische Assecuranz Gesellschaft, Preussische National-Versicherungs Gesellschaft, Victoria, harjoittaneet liikettä Suomessa.

tappiotili vuonna 1904.

et pertes en 1904.

Vega.		Allgem. Vers. Ges. Dresden.		D. Tr. V. G. Berlin.		Mannheimer V. G.		Continentale V. G.		Bayerischer Lloyd, München.		Eidgenöss. Tr. V. G. Zürich.	
Kr.	ö.	R.mk.	P.	R.mk.	P.	R.mk.	P.	R.mk.	P.	R.mk.	P.	Frcs.	c.
—	—	331	57	—	—	32,793	14	5,244	87	6,311	52	11,164	50
22,688	01	482,060	—	220,000	—	1,300,000	—	325,000	—	380,757	40	250,000	—
57,850	—	898,558	—	586,891	67	2,240,000	—	560,000	—	382,454	—	650,000	—
316,043	26	2,052,774	39	946,537	02	5,534,361	03	1,387,803	87	1,572,780	65	1,310,928	37
26,855	65	90,155	32	68,586	92	230,538	05	50,785	55	43,119	09	48,791	31
—	—	3,492	40	4,768	02	8,706	85	—	—	1,974	29	—	—
423,436	92	3,527,371	68	1,826,783	63	9,346,399	07	2,328,834	29	2,387,396	95	2,270,884	18
219,899	96	1,118,820	67	760,351	65	3,947,413	84	986,853	46	1,090,487	83	869,465	55
17,296	73	283,945	20	56,122	75	815,005	82	203,751	46	284,266	88	163,647	86
44,026	63	89,733	67	76,270	13	190,703	70	51,499	54	Sub. f.	—	110,792	38
Sub. g.	—	28,045	76	12,964	65	111,482	64	27,870	65	18,000	—	5,880	05
21,513	60	518,991	—	190,000	—	1,300,000	—	325,000	—	403,797	90	350,000	—
70,700	—	1,031,756	—	561,047	04	2,300,000	—	575,000	—	509,911	33	650,000	—
—	—	158,527	58	10,027	41	263,644	08	42,132	94	6,911	36	—	—
373,436	92	3,229,819	88	1,666,783	63	8,928,250	08	2,212,108	05	2,313,375	30	2,149,785	84
+ 50,000	—	+ 297,551	80	+ 160,000	—	+ 418,148	99	+ 116,726	24	+ 74,021	65	+ 121,098	34
7,500	—	—	—	36,506	18	—	—	30,000	—	26,771	01	50,000	—
35,000	—	225,000	—	100,000	—	250,000	—	50,000	—	20,000	—	42,000	—
7 %	—	75 %	—	16.7 %	—	12.5 %	—	10 %	—	4 %	—	7 %	—
1,500	—	20,000	—	3,000	—	25,000	—	5,000	—	—	—	—	—
6,000	—	52,551	80	20,493	82	143,148	99	31,726	24	27,250	64	29,098	34

Norddeutsche Versicherungsgesellschaft ja Deutsche Rück- und Mit-Versicherungsgesellschaft eivät. vuonna 1904 ole

T a u l u 24. Bilanssit

Bilan le

	Triton.		Finska Sjöför- säkrings A. B.		Gauthiod.		Ägir.	
	<i>Smf.</i>	<i>piä</i>	<i>Smf.</i>	<i>piä</i>	Kr.	ö.	Kr.	ö.
Aktivaa:								
a) Osakkeenomistajain sitoumukset	1,000,000	—	1,000,000	—	480,000	—	—	—
b) Kiinteistöjä	—	—	—	—	—	—	250,000	—
c) Myönnettyjä lainoja	500,000	—	—	—	729,225	—	125,000	—
d) Obligatsioneja	—	—	362,350	—	540,733	89	1,264,380	—
e) Pankissa ja kassassa sekä vekseleitä	199,224	09	254,225	62	229,455	41	386,162	77
f) Tilissä asiamiehillä	31,776	09	31,111	80	96,244	32	50,602	01
g) Tilissä vakuutusyhtiöillä	Sub. f.	—	Sub. f.	—	69,863	64	26,147	11
h) Maksamattomia korkoja	—	—	8,112	17	—	—	4,040	08
i) Kalustoa	326	25	4,000	—	500	—	1,000	—
k) Muita varoja	472	72	—	—	—	—	—	—
l) Voitto- ja tappiotili	—	—	—	—	—	—	—	—
Summa	1,731,799	15	1,659,799	59	2,146,022	26	2,107,331	97
Passivaa:								
m) Osake- ja takauspääoma	1,500,000	—	1,500,000	—	600,000	—	1,000,000	—
n) Pääomavararahasto	94,723	31	61,800	—	600,000	—	242,000	—
o) Vakuutusmaksurahasto omaa vast. varten	65,000	—	6,275	—	494,235	26	428,862	89
p) Vahinkorahasto	Sub. o.	—	29,890	55	Sub. o.	—	Sub. o.	—
q) Erityis- ja ylimääräisiä rahastoja	—	—	—	—	251,450	53	—	—
r) Virkamieskunnan eläkerahasto	—	—	—	—	2) —	—	20,000	—
s) Tilissä asiamiehillä	Sub. t.	—	4	04	902	02	4,334	85
t) Tilissä vakuutusyhtiöillä	18,149	67	—	—	56,820	81	197,444	—
u) Osakkeiden nostamattomia osinkoja	1,250	—	1,830	—	45	—	120	—
v) Muita velkoja	12,303	72	—	—	625	35	3) 91,455	70
x) Voitto- ja tappiotili	1) 40,372	45	60,000	—	141,943	29	123,114	53
Summa	1,731,799	15	1,659,799	59	2,146,022	26	2,107,331	97

1) Voitosta on sitä ennen 15,372 mk 45 p siirretty pääomavararahastoon.

2) Hoidetaan erikseen; on 66,336: 81 kr.

3) Tästä on 66,023: 42 kr yhtiön omistamaan taloon kiinnitetty velka.

4) Hoidetaan erikseen.

5) Kiinteistöön kuuluva velka.

jouluk. 31. p:nä 1904.

31 déc. 1904.

Vega.		Allgem. Vers. Ges. Dresden.		D. Trpt. V. G. Berlin.		Mannheimer V. G.		Continentale V. G.		Bayerischer Lloyd, Mün- chen.		Eidgenöss. Tr. V. G. Zürich.	
Kr.	ö.	R.mk.	P.	R.mk.	P.	R.mk.	P.	R.mk.	P.	R.mk.	P.	Frcs.	c.
—	—	2,700,000	—	600,000	—	6,000,000	—	1,500,000	—	1,500,000	—	2,400,000	—
—	—	100,000	—	914,405	90	581,865	62	—	—	489,617	50	—	—
—	—	1,005,000	—	642,850	—	2,888,721	43	751,000	—	—	—	—	—
664,951	—	1,317,945	86	186,053	55	2,885,668	20	498,452	80	936,721	28	1,424,593	—
111,018	84	695,928	10	260,390	37	1,258,685	17	425,928	40	223,543	75	276,784	88
48,361	06	573,671	86	Sub. g.	—	1,751,591	65	355,205	62	466,271	48	605,079	30
40,771	90	13,963	85	844,194	20	226,471	99	3,089	26	166,517	81	259,080	86
—	—	—	—	—	—	51,302	50	13,251	48	4,334	91	18,575	15
5,000	—	—	—	—	1	33,060	68	—	—	—	—	—	—
—	—	—	—	—	—	29,390	60	6,075	76	60,814	33	70,587	72
—	—	—	—	—	—	—	—	—	—	—	—	—	—
870,102	80	6,406,509	67	3,447,895	02	15,706,757	84	3,553,003	32	3,847,821	06	5,054,700	91
500,000	—	3,000,000	—	1,200,000	—	8,000,000	—	2,000,000	—	2,000,000	—	3,000,000	—
154,000	—	600,000	—	300,000	—	2,000,000	—	390,000	—	6,709	93	125,000	—
21,513	60	518,991	—	190,000	—	1,558,351	18	325,000	—	403,797	90	350,000	—
70,700	—	1,031,756	—	536,047	04	2,385,000	—	575,000	—	509,911	33	650,000	—
20,004	—	355,000	—	177,334	88	189,954	90	42,132	94	20,000	—	—	—
—	—	210,500	—)	—	185,000	—	35,000	—	—	—	—	—
—	—	70,481	54	—	—	166,030	98	51,314	63	—	—	25,534	03
—	—	311,554	33	832,513	10	775,914	71	17,509	51	551,843	82	571,522	82
—	—	675	—	—	—	1,902	50	320	—	300	—	1,180	—
53,885	20	10,000	—) 52,000	—	26,454	58	—	—	281,236	43	210,365	72
50,000	—	297,551	80	160,000	—	418,148	99	116,726	24	74,021	65	121,098	34
870,102	80	6,406,509	67	3,447,895	02	15,706,757	84	3,553,003	32	3,847,821	06	5,054,700	91

T a u l u 25. Vakuutusmaksut, korvatut vahingot ja kustannukset Suomessa vuonna 1904 (jälleenvakuuttajien osuuksia siitä vähentämättä).

*Primes, payements et frais en Finlande en 1904
(sans déduction des parts des réassureurs).*

1 L a i t o k s i a. Compagnies.	2 Vakuutusmaksut. Primes.		3 Korvatut vahingot. Payements.		4 Kustannuksia ja provisioineja. Frais et commissions.	
	Smk.	ptä	Smk.	ptä	Smk.	ptä
	Suomalaisia. — Finlandaises.					
Triton	134,467	94	39,681	43	1) 29,568	57
Finska Sjöförsäkrings Aktiebolaget	408,542	38	227,265	50	2) 38,189	04
Summa — Total	543,010	32	266,946	93	67,757	61
Ruotsalaisia. — Suédoises.						
Gauthiod	11,004	36	9,322	92	2,275	71
Ägir	281,981	18	134,547	67	21,999	27
Vega	54,344	43	34,755	78	5,050	46
Summa — Total	347,329	97	178,626	37	29,325	44
Saksalaisia. — Allemandes.						
Bad. Schiff. As. G., Mannheim 2)	—	—	—	—	—	—
Pr. Nat. V. G., Stettin 2)	—	—	—	—	—	—
Victoria, Berlin 2)	—	—	—	—	—	—
Nord. D. V. G., Hamburg 2)	—	—	—	—	—	—
Allg. V. G., Dresden	6,638	39	1,716	35	937	61
D. Trpt. V. G., Berlin	23,996	65	2,702	83	2,295	25
Mannheimer V. G.	32,204	99	18,517	13	6,436	23
Deutsche Rück- u. Mit.-Vers. Ges., Berlin 2)	—	—	—	—	—	—
Continental V. G., Mannheim	3,103	81	—	—	734	72
Bayerischer L'loyd	7,907	42	81	—	2,097	74
Summa — Total	73,851	26	23,017	31	12,501	55
Sveitsiläisiä. — Suisse.						
Eidgen. V. G., Zürich	15,068	70	5,991	22	2,360	94
Summa — Total	979,260	25	474,581	83	111,945	54

1) Siitä oli provisioineja Smk 7,649: 44.

2) Koskee yhtiön koko liikettä.

2) Ei ole v. 1904 vastaanottanut vakuutuksia Suomessa.

v.

LASIVAKUUTUS.

o

v.

ASSURANCE CONTRE LE BRIS DES GLACES.

o

Taulu 26. Lasivakuutus Suomessa v. 1904.

Commerce en Finlande en 1904.

1 Laitoksia. Compagnies.	2 Liike Suomessa vuonna 1904. Commerce en Finlande en 1904.						7 Yhtiön koko vakuutuskanta 31. p. jouluk. 1904. État de la commerce totale le 31 déc. 1904.					
	3 Kanta 31. p. jouluk. État le 31 déc.		4 Vakuutus- maksut. Primes en- caissées.		5 Korvattuja vahinkoja. Payements.			6 Kustannuk- sia ja prov. Frais et com- missions.				
	1903.		1904.		1903.			1904.				
	Smg.	7 ¹⁰⁰	Smg.	7 ¹⁰⁰	Smg.	7 ¹⁰⁰		Smg.	7 ¹⁰⁰			
Suomalainen. — Finlandaise.												
Suomalainen Lasivakuutusosakeyhtiö	536,010	50	531,592	54	10,771	91	3,813	99	3,448	19	Smk.	531,598
Ruotsalainen. — Suédoise.												
Svenska Glasförsäkringsaktiebolaget	31,974	50	21,154	50	341	40	45	—	101	57	Kr.	2,364,423
Saksalainen. — Allemande.												
Kölnische Glas-Versicherungs A. G.	101,896	—	103,547	—	2,824	70	500	—	706	51	Rmk.	22,811,967
Summa — Total	669,881	—	656,294	04	13,938	01	4,358	99	4,256	27		—

T a u l u 27. Voitto- ja tappiotilit.

Compte de profits et pertes.

	Suomalai- nen lasivak- yhtiö.		Svenska glasförsäkr. bolag.		Kölnische Glas. Vers. Ges.	
	<i>Smk</i>	<i>pta</i>	Kr.	ö.	Rmk.	P.
Tuloja:						
a) Vakuutusmaksu- ja vahinkorahasto edelliseltä vuodelta	3,464	44	48,267	23	607,105	64
b) Vakuutusmaksuja, jälleenvakuutusmaksut poisluettuna	10,771	91	50,720	32	597,729	72
c) Korkoja ynnä muita tuloja	1,264	75	4,734	56	2) 60,520	50
Summa	15,501	10	103,722	11	1,265,355	86
Menoja:						
d) Vahingonkorvauksia	3,813	99	21,624	66	275,585	07
e) Asioimisprovisioineja, jälleenvakuutukset poisluettuna	1,871	11	7,133	39	118,627	66
f) Hoitokustannuksia	1,577	08	10,968	62	29,854	91
g) Veroja	Sub. f.		593	10	3,146	63
h) Vakuutusmaksurahasto	3,962	45	53,000	—	657,500	—
i) Vahinkorahasto tulevaksi vuodeksi	—	—	7,084	70	60,000	—
k) Muita menoja	—	—	172	63	3) 39,445	51
Summa	11,224	63	100,577	10	1,184,159	78
Voitto (+), tappio (—)	+ 4,276	47	+ 3,145	01	+ 81,196	08
Voiton käyttäminen:						
l) Vararahastoon ja käytettäväksi	427	65	1,145	01	19,653	38
m) 1. Osakkeenomistajille	2,000	—	2,000	—	33,750	—
2. Prosenttia maksetusta osakepääomasta	10 %	—	12 %	—	45 %	—
n) Palveluskunnan hyväksi	—	—	—	—	—	—
o) Osapalkkiota, lahjapalkkiota ja muita tarkoituksia	1) 2,455	66	—	—	27,792	70

1) Tästä on 606 mk 84 p viime vuoden käyttämätöntä voittoa.

2) Tästä on 21,172 Rmk 29 pf vuosimaksuja y. m., jotka koskevat yhtiön vakuutuksia vesijohtovahingoita vastaan.

3) Tästä koskee 30,376 Rmk 97 pf yhtiön vakuutuksia vesijohtovahingoita vastaan.

T a u l u 28. Bilanssit joulukuun 31. p:nä 1904.

Bilan le 31 déc. 1904.

	Suomalainen lasivak. yhtiö.		Svenska glasförsäkr. bolag.		Kölnische Glas. Vers. Ges.	
	<i>Smc.</i>	<i>7/16</i>	Kr.	ö.	R.:mk.	P.
Aktivaa:						
a) Osakkaiden sitoumuksia	30,000	—	—	—	225,000	—
b) Kiinteimistöä	—	—	—	—	202,900	—
c) Lainoja	—	—	2,000	—	719,400	—
d) Obligationsja	5,450	—	23,050	—	31,987	50
e) Pankissa ja kassassa	23,623	55	79,020	52	89,543	38
f) Asiamiehillä ja vakuutusyhtiöillä	—	—	1,922	69	50,189	40
g) Maksamattomia korkoja	—	—	166	25	58	62
h) Muita varoja	4,272	67	613	83	15,379	29
Summa	63,346	22	106,773	29	1,334,458	14
Passivaa:						
i) Osake- ja takuupääoma	50,000	—	20,000	—	300,000	—
k) Pääomavararahasto	4,334	34	23,000	—	52,337	41
l) Vakuutusmaksurahasto	3,962	45	53,000	—	657,500	—
m) Vahinkorahasto	—	—	7,084	70	60,000	—
n) Erikois- ja ylimääräistä rahastoa	—	—	543	58	15,000	—
o) Asiamiehillä ja vakuutusyhtiöillä	—	—	—	—	25,412	09
p) Muita velkoja	772	96	—	—	143,012	56
r) Voitto- ja tappiotili	4,276	47	3,145	01	81,196	08
Summa	63,346	22	106,773	29	1,334,458	14

1) Tästä koskee 9,378 R.:mk 29 pf yhtiön vakuutuksia vesijohtovahingoita vastaan.

2) Tästä on yhtiön kiinteimistöön kiinnitettyä velkaa 125,000 R.:mk. — 18,012 R.:mk 56 pf koskee yhtiön vakuutuksia vesijohtovahingoita vastaan.

VI.

ELÄINVAKUUTUS.

35

VI.

ASSURANCE CONTRE LA MORTALITÉ DES BESTIAUX.

36

Taulu 29. Vakuutuskanta Suomessa v. 1904.

Finlande: État sommaire des assurances valant pour l'année 1904.

	Turun Hevosva- kuutusyhtiö.		Suomen Eläinva- kuutusyhtiö.		S u m m a. <i>Total.</i>	
	Luku. <i>Nombre.</i>	<i>Shyg.</i>	Luku. <i>Nombre.</i>	<i>Shyg.</i>	Luku. <i>Nombre.</i>	<i>Shyg.</i>
		<i>%</i>		<i>%</i>		<i>%</i>
1. Vakuutuksia 31. p. jouluk. (<i>Assurance le 31 déc.</i>) 1903:						
<i>a)</i> hevosia (<i>chevaux</i>)	10,125	4,343,215	5,061	1,973,820	15,186	6,317,035
<i>b)</i> nautaeläimiä (<i>bétail</i>)	—	—	2,667	257,575	2,667	257,575
Summa — <i>Total</i>	10,125	4,343,215	7,728	2,231,395	17,853	6,574,610
2. Vakuutuksia 31. p. jouluk. (<i>Assurance le 31 déc.</i>) 1904:						
<i>a)</i> hevosia (<i>chevaux</i>)	9,030	3,891,585	3,303	1,286,430	12,333	5,178,015
<i>b)</i> nautaeläimiä (<i>bétail</i>)	—	—	2,003	211,075	2,003	211,075
Summa — <i>Total</i>	9,030	3,891,585	5,306	1,497,505	14,336	5,389,090
3. Kannettuja vak.-maksuja (<i>Primes encaissées</i>)	—	108,840 28	—	50,401 10	—	154,241 38
4. Korvattuja vahinkoja (<i>Payements</i>)	277	74,470	187	34,899 13	464	109,369 13
5. Hoitokustannuksia (<i>Frais</i>)	—	25,498 83	—	33,783 93	—	59,277 76

T a u l u 30. A. Voitto- ja tappiotilit v. 1904.
B. Bilanssit 31. p. jouluk. 1904.

A. Compte de profits et pertes en 1904.
B. Bilan le 31 déc. 1904.

A. Voitto- ja tappiotilit.	Turun Hevos- vakuutusyhtiö.		Suomen Eläin- vakuutusyhtiö.	
	<i>Smc.</i>	<i>mlä</i>	<i>Smc.</i>	<i>mlä</i>
Tuloja:				
a) Vuosimaksuja	103,840	28	49,401	10
b) Sisäänkirjoitus- y. m. maksuja	398	—	2,077	50
c) Lunastettujen eläinten myymisestä	13,030	22	—	—
d) Muita tuloja	18	02	2) 37,658	56
e) Vararahaston varoja	—	—	3,390	27
Summa	117,286	52	92,527	43
Menoja:				
f) Vahingonkorvauksia	74,470	—	34,899	13
g) Hoitokustannuksia	24,546	16	24,883	70
h) Asiamiesten provisioja	947	67	6,840	10
i) Korkoja	976	06	2,060	13
k) Erilaisia menoja	2,705	78	593	92
Summa	103,645	67	69,276	98
Voitto (+), tappio (—)	+ 13,640	85	3) + 23,250	45
B. Bilanssit.				
Aktivaa:				
a) Osakkaiden vastuu	—	—	—	—
b) Asiamiehillä	7,053	91	13,254	42
c) Kalustoa	1,633	93	1,090	49
d) Järjestämiskustannuksia	—	—	1,181	81
e) Pankissa ja kassassa	1,989	86	462	72
f) Epävarmoja saatavia	1) 2,256	—	39	55
g) Nettovajaus	32,774	59	9,850	58
Summa	45,708	29	25,879	57
Passivaa:				
h) Vararahasto	17,476	95	3,390	26
i) Lainoja	20,356	34	22,068	90
k) Erilaisia laskuja	—	—	420	41
l) Suorittamatta olevia korvauksia	7,875	—	—	—
m) Säästöä	—	—	—	—
Summa	45,708	29	25,879	57

1) Vuosimaksujen tili. — 2) Taksoitus viime vuoden tappion tähden. — 3) Jos edellisten vuosien tappion peittämiseksi kannettu lisätaksoitus jätetään tuloista pois, on vuoden liike tuottanut 14,408: 11 markan tappion.

VII.

JÄLLEENVAKUUTUS.

၁၆

VII.

RÉASSURANCE.

၁၇

T a u l u 31. A. Voitto- ja tappiotili v. 1904.
B. Bilanssi joulukuun 31. p:nä 1904.

A. Compte de profits et pertes en 1904.

B. Bilan le 31 déc. 1904.

Jälleenvakuutusosakeyhtiö Osmo.

A. Voitto- ja tappiotili.

	<i>Smc.</i>	<i>pta</i>		<i>Smc.</i>	<i>pta</i>
Tuloja:			Menoja:		
a) Edelliseltä vuodelta:			a) Vahingonkorvauksia, jälleenvakuuttaj. osuudet poisluett.	734,037	72
1. Saldo	8,608	46	b) Jälleenvakuutusmaksuja	58,889	75
2. Vakuutusmaksurahasto	398,986	23	c) Asiamiesprovisioineja	249,333	28
3. Vahinkorahasto	81,568	05	d) Hoitokustannuksia	4,839	99
b) Vakuutusmaksuja, vähentämät. jälleenvakuutuksia	1,003,916	88	e) Seuraavaan vuoteen:		
c) Korkoja	28,354	09	1. Vakuutusmaksurahasto	366,893	98
d) Muita tuloja	—	—	2. Vahinkojen varalle	80,457	09
Summa	1,521,433	71	Summa	1,494,451	81
			Voitto	26,981	90

B. Bilanssi joulukuun 31. p:nä 1904.

	<i>Smc.</i>	<i>pta</i>		<i>Smc.</i>	<i>pta</i>
Aktiva:			Passiva:		
a) Takuurahaston sitoumuksia	350,000	—	a) Osake- ja takuupääoma	500,000	—
b) Lainoja	204,000	—	b) Vararahasto	25,000	—
c) Obligatsioneja	140,371	—	c) Vakuutusmaksurahasto	366,893	98
d) Pankissa ja kassassa	51,618	77	d) Vahinkojen vararahasto	80,457	09
e) Vakuutusyhtiöillä	255,385	34	e) Muita rahastoja	—	—
f) Maksamattomia korkoja	4,717	48	f) Velkaa jälleenvakuuttajille	4,990	87
g) Kalustoa	67	25	g) Nostamattomia osinkoja	1,836	—
Summa	1,006,159	84	h) Voitto- ja tappiotili	26,981	90
			Summa	1,006,159	84
Voiton käyttäminen:					
Vararahastoon	10,000	—			
Osakkeenomistajille	9,000	—			
Prosenttia maks. osakepääom.	6 %				
Vastedes käytettäväksi	7,981	90			

VIII.

VAKUUTUS MURTOVARKAUTTA VASTAAN.

o

VIII.

ASSURANCE CONTRE LE VOL.

o

T a u l u 32. A. Vakuutuskanta. B. Voitto- ja tappiotili 1904.

A. Sommes assurées. B. Compte de profits et pertes en 1904.

Providentia.

a)	Vakuutuksia Suomessa omalla vastuulla	} 31. p. joulukuuta 1903	Smk 1,515,603: —
		} 31. p. joulukuuta 1904	» 1,881,058: —
b)	Koko vakuutuskanta Suomessa	31. p. joulukuuta 1904	» 2,441,985: --
c)	Vakuutusmaksut, jälleenvakuutukset poislukematta		» 8,235: 28
d)	Vakuutusmaksurahaston laskemisperuste	Providentiassa: 40 % omista vakuutusmaksuista.	

Providentian voitto- ja tappiotili.

	<i>Smk.</i>	<i>pta</i>		<i>Smk.</i>	<i>pta</i>
Tuloja:			Menoja:		
a) Edelliseltä vuodelta:			a) Vahingonkorvauksia, jälleenvakuut. poisluettuna	922	75
Vakuutusmaksurahasto	1,987	10	b) Asiamiesprovisioineja	sub. c.	
b) Vakuut. maksut, jälleenvakuut. ja ristornit poislukien	5,895	88	c) Hoitokustannuksia	2,961	10
c) Korkoja	644	02	d) Seuraavaan vuoteen:		
d) Muita tuloja	1) 689	22	Vakuutusmaksurahasto	2,358	35
Summa	9,216	22	Summa	6,242	20
Voiton käyttäminen:			Voitto	2,974	02
Vararahastoon	297	40			
Osakkeenomistajille	1,000	—			
Prosenttia maks. osakepääom.	10	%			
Muihin tarkoituksiin	1,676	62			

1) Jälleenvakuutusprovisioineja.

T a u l u 33. Bilanssi joulukuun 31. p. 1904.

Bilan le 31 déc. 1904.

Vakuutusyhtiö Providentia

Aktiivaa:		Smc.	pää	Passiivaa:		Smc.	pää
a) Osakkeenomistajain sitoumuksia	40,000	—	—	a) Osake- ja takuupääoma	50,000	—	—
b) Kiinteistöjä	—	—	—	b) Pääomavararahasto	260	09	—
c) Lainoja	—	—	—	c) Vakuutusmaksurahasto omaa vastuuta varten	2,358	35	—
d) Obligatsioneja ja muita arvopapereita	5,000	—	—	d) Vahinkorahasto	—	—	—
e) Pankissa ja kassassa	10,201	32	—	e) Erityisrahastoja	696	73	—
f) Tilissä asiamiehillä	936	91	—	f) Virkamieskunnan eläkerahasto	—	—	—
g) Tilissä vakuutusyhtiöllä	—	—	—	g) Tilissä asiamiehillä	41	34	—
h) Maksamattomia korkoja	506	52	—	h) Tilissä vakuutusyhtiöllä	315	22	—
i) Kalustoa	1	—	—	i) Osakkeenomistajain nostamattomia osinkoja	—	—	—
k) Muita varoja	—	—	—	k) Muita velkoja	—	—	—
				l) Voitto- ja tappiotili	2,974	02	—
Summa	56,645	75	—	Summa	56,645	75	—