



tilastotiedotus statistisk rapport

ISSN 0355-2357

**Tilastokeskus
Statistikcentralen**


1979

N:o-Nr
TY 1979:9

**Työvoimatiedustelu, koulutus- ja
ammattirakennetilasto 1978**

**Arbetskraftsenkäten, statistik över
utbildnings- och yrkesstrukturen
1978**





tilastotiedotus statistisk rapport

ISSN 0355-2357

**Tilastokeskus
Statistikcentralen**

1979

Tiedustelut-Förfrågningar

Päiväys-Datum

N:o-Nr

Ulla Hauswald
Anna-Maija Lehto
Puh. 90-58 001
Tel.

25.4.1979

TY 1979:9

**Työvoimatiedustelu, koulutus- ja
ammattirakennetilasto 1978**

**Arbetskraftsenkäten, statistik över
utbildnings- och yrkesstrukturen
1978**

- | | | |
|-----|---|----|
| 1. | Työvoima, työlliset, työttömät ja työvoimaan kuulumattomat koulutusasteen ja sukupuolen mukaan tammikuussa 1978. Arbetskraften, sysselsatta, arbetslösa och befolkning som ej hör till arbetskraften efter utbildningsstadium och kön i januari 1978. | 11 |
| 2. | Työvoima, työlliset, työttömät ja työvoimaan kuulumattomat koulutusalan mukaan tammikuussa 1978. Arbetskraften, sysselsatta, arbetslösa och befolkning som ej hör till arbetskraften efter utbildningsområde i januari 1978. | 12 |
| 3. | Työvoima koulutusasteen ja iän mukaan tammikuussa 1978. Arbetskraften efter utbildningsstadium och ålder i januari 1978. | 13 |
| 4. | Työvoima koulutusasteen ja läänin mukaan tammikuussa 1978. Arbetskraften efter utbildningsstadium och län i januari 1978. | 14 |
| 5. | Työvoima koulutusasteen ja toimialan mukaan tammikuussa 1978. Arbetskraften efter utbildningsstadium och näringsgren i januari 1978. | 15 |
| 6. | Työvoimaan kuulumaton väestö koulutusasteen ja iän mukaan tammikuussa 1978. Befolkning som ej hör till arbetskraften efter utbildningsstadium och ålder i januari 1978. | 16 |
| 7. | Työvoimaan kuulumaton väestö koulutusasteen ja läänin mukaan tammikuussa 1978. Befolkning som ej hör till arbetskraften efter utbildningsstadium och län i januari 1978. | 17 |
| 8. | Työvoima koulutusalan ja iän mukaan tammikuussa 1978. Arbetskraften efter utbildningsområde och ålder i januari 1978. | 18 |
| 9. | Työvoima, työlliset ja työttömät ammatin mukaan tammikuussa 1978. Arbetskraften, sysselsatta och arbetslösa efter yrke i januari 1978. | 19 |
| 10. | Työlliset ammatin ja sukupuolen mukaan sekä tehdyt työpäivät ammatin mukaan tammikuussa 1978. Sysselsatta efter yrke och kön samt utförda arbetsdagar efter yrke i januari 1978. | 20 |
| 11. | Työvoima ammatin ja iän mukaan tammikuussa 1978. Arbetskraften efter yrke och ålder i januari 1978. | 21 |
| 12. | Työvoima ammatin ja läänin mukaan tammikuussa 1978. Arbetskraften efter yrke och län i januari 1978. | 22 |

13. Työvoima ammatin ja toimialan mukaan tammikuussa 1978.
Arbetskraften efter yrke och näringsgren i januari 1978. 23
14. Työvoima ammatin ja koulutusasteen mukaan tammikuussa 1978.
Arbetskraften efter yrke och utbildningsstadium i januari 1978. 24
15. Työlliset ammatin ja normaalin työajan mukaan tammi-
kuussa 1978.
Sysselsatta efter yrke och normal arbetstid i januari 1978. 25
16. Työvoima ammattiryhmittäin ja koulutusasteittain ammat-
tiaseman mukaan tammikuussa 1978.
Arbetskraften efter yrke, utbildningsstadium och yrkeställning i januari 1978. 26
17. Työllisten yli- ja sivutyöt ammattiryhmittäin ja
koulutusasteittain tammikuussa 1978.
Sysselsattas övertidsarbete och bisysslor efter yrke och utbildningsstadium i januari 1978. 27

TYÖVOIMATIEDUSTELU, KOULUTUS- JA AMMATTIRAKENNETILASTO 1978

AINEISTO

Tässä julkaisussa esitettävät tiedot työikäisen väestön koulutus- ja ammattirakenteesta perustuvat työvoimatiedustelun tammikuun 1978 tiedustelukerran aineistoon. Koulutusta koskeva tieto vastanneille on saatu saman ajankohdan tasalla olevasta koko väestön kattavasta tutkimustorekisteristä. Näin tuloksissa ovat mukana kaikki vuoden 1977 loppuun mennessä suoritettut tutkinnot.

Työvoimatiedustelun otos yhdellä tiedustelukerralla on n. 18 000 henkeä. Tällä aineistolla saadut tulokset on suurennettu vastaamaan koko perusjoukkona olevaa työikäistä väestöä (15-74 v.). Oletettavaa on, että postitiedustelu menetelmänä on hieman karsinut vähemmän koulutettuja, joten tuloksissa saattaa aineiston pienuudesta johtuvan satunnaisvaihtelun lisäksi olla hieman liikaa enemmän koulutusta saaneita, varsinkin korkean asteen koulutukseen sijoittuvia.

Käsitteistä ja menetelmästä on tarkemmin julkaisussa "Uudistettu työvoimatiedustelu" (TY 1976:20). Lisäksi kaikista työvoimatiedustelun yhteydessä tulostettavista tauluista on julkaistu luettelo "Työvoimatiedustelun taulupaketti" (Muistio 1977:41), jossa on lueteltu myös koulutus- ja ammattirakenteesta tämän julkaisun ulkopuolelle jäävät taulut.

Koulutus- ja ammattirakenteesta on aikaisemmin julkaistu tätä tilastoa vastaavat tilastot vuosilta 1976 ja 1977. Ne ovat ilmestyneet tilastotiedotuksia-sarjassa (TY 1978:1 ja TY 1978:13).

TULOKSET

Koulutus

Työvoimaan kuuluvassa väestössä oli 45 %:lla vuonna 1978 vähintään keskiasteen tasoinen koulutus. Työvoimaan kuulumattomassa väestössä taas tämän tasoinen koulutus oli 22 %:lla. Viime vuosina on koulutettujen suhteellinen osuus lisääntynyt lähinnä työvoimassa, kun se työvoimaan kuulumattomassa väestössä on pysynyt lähes ennallaan.

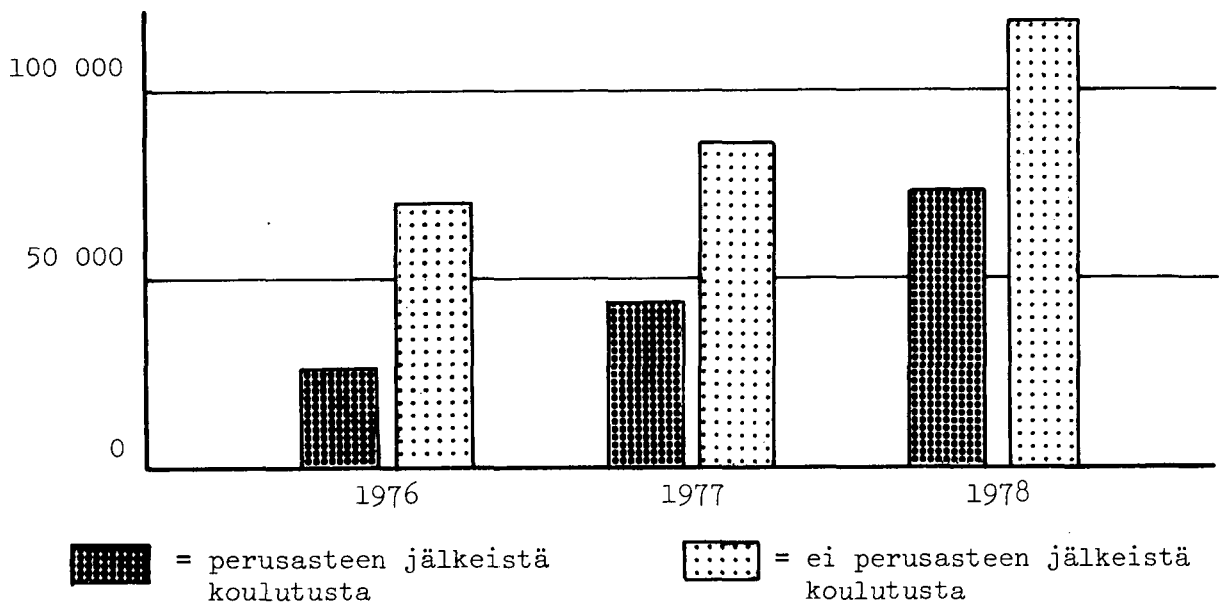
Miesten ja naisten koulutustasossa ei työvoimassa eikä työvoimaan kuulumattomassa väestössä ole juuri lainkaan eroa. Koulutusta saaneiden naisten osuus naistyövoimasta oli 44 % ja miesten vastaavasti 46 %. Työvoimaan kuulumattomassa työikäisessä väestössä taas naisista oli koulutusta saaneita 21 % ja miehistä 22 %.

Tammikuussa 1978 oli työttömiä työvoimatiedustelun mukaan ennätysmäisen paljon, 192 000 henkeä. Näistä vähintään keskiasteen suorittaneita oli 38 % eli 73 000. Kun edellisellä vuonna koulutusta saaneiden työttömien osuus oli 34 % kaikista työttömistä, on heidän osuutensa noussut jonkin verran.

Selvästi korkein työttömyysaste oli niillä, jotka olivat vailla perusasteen jälkeistä koulutusta. Heidän työttömyysasteensa oli 9.8 %, kun se koko työvoimassa oli 8.7 %. Keskiasteen suorittaneiden työttömyysaste oli 8.8 % ja korkean asteen suorittaneiden 2.6 %. Työttömien määrä oli kasvanut edellisestä vuodesta suhteellisesti enemmän koulutetun kuin kouluttamattoman väestön osalta, sillä koulutusta saaneiden työttömien määrä oli noussut 66 %, mutta kouluttamattomien määrä 38 % (ks. kuvio). Kaikkein eniten oli noussut korkean asteen koulutuksen saaneiden työttömien määrä, joka kaksinkertaistui edellisestä vuodesta.

Koulutusaloittain tarkasteltuna kasvoi työttömien määrä edellisestä vuodesta eniten kaupan ja yhteiskuntatieteen koulutusalailla, mutta varsin paljon myös ammatillisesti eriytymättömässä koulutuksessa (lähinnä ylioppilaita) sekä teollisuuden ja tekniikan koulutusalailla, jossa työttömiä oli lukumääräisesti eniten, 41 000.

Työttömät koulutuksen mukaan



Ammatti

Työllisten kokonaismäärä laski edellisestä vuodesta 63 000 eli 3 % ammattiryhmittäin tarkasteltuna oli vähennys suhteellisesti suurinta kuljetus- ja liikennetyössä, jossa työllisten määrä väheni 10 %. Varsin paljon väheni työllisten määrä myös teknillisessä, luonnontieteellisessä ja humanistisessa työssä sekä teollisessa työssä, jossa absoluuttinen vähennys oli suurin kaikista ammattiryhmistä, tulosten mukaan 31 000 henkeä.

Miesten ja naisten ammattijakautumista on havaittavissa, miten ammatit edelleen jakautuvat selvästi miesten ja naisten ammatteihin. Yli 80 % oli naisten osuus kirjanpito- kassanhoito- ja konekirjoitustyössä, muussa konttorityössä, sairaanhoitotyössä sekä tekstiili- ompelu- ja nahka-alan teollisessa työssä. Vastaavasti oli miesten osuus yli 80 % liikenteen kuljetustyössä, metalli- ja konepajatyössä, rakennustyössä sekä hallinnollisessa työssä. Miesten ja naisten osuudet eri ammattiryhmissä eivät ole juuri lainkaan muuttuneet edellisistä vuosista.

Ikärakenteeltaan nuorin on teollisen työn ammattiryhmä, erityisesti metalli- konepaja- ja hienomekaninen työ, jossa yli 60 % oli alle 35-vuotiaita. Vanhimpiin ikäluokkiin kuuluvia, yli 55- vuotiaita, oli eniten maataloustyössä, jossa heitä oli 21 % ammattiryhmästä, eli 54 000 henkeä.

Työttömiä oli vuoden 1978 tammikuussa eniten teollisen työn ammattiryhmässä, 78 000 henkeä. Samoin työttömyysaste oli tässä ryhmässä korkein, 13.2 %. On huomattava, että tässä luokittelussa luetaan teollisuustyöhön mukaan myös rakennusalan työ. Alhaisin työttömyysaste, 2.9 %, oli hallinnollisessa ja konttoriteknisessä työssä, jossa tosin on tapahtunut melko voimakasta työttömien määrän nousua edellisestä vuodesta.

Luokitukset

Tutkintorekisteri, josta koulutustieto on henkilötunnuksen avulla siirretty työvoimatiedusteluun vastanneille, luokittelee perusasteen jälkeisiksi tutkinnoiksi kaikki vähintään 400 tuntia kestäneet koulutukset. Useamman tutkinnon suorittaneet luokittelevat korkeamman ja samanasteisista viimeksi suoritettuna tutkinnon mukaan. Esimerkkejä erilaisten koulutusten sijoittumisesta koulutusasteen mukaisiin luokkiin on liitteenä (s. 29). Koulutusalan mukaisesta luokittelusta on tarkemmin tilastokeskuksen Koulutusluokituksessa (Käsikirjoja n:o 1, 2. uusittu laitos).

Ammatti on luokiteltu vuoden 1975 asunto- ja elinkeinotutkimuksen pohjoismaiseen ammattiluokitteluun perustuvan luokituksen mukaan (Tilastokeskus 1975). Tauluissa tästä on käytetty vain 1-numerotason tai yhdistettyjä 2-numerotason luokkia (2-numeroluokitus liitteenä s. 30). Työttömän ammattiryhmä on määritelty hänen työttömyyttä edeltäneen ammattinsa perusteella.

ARBETSKRAFTSENKÄTEN, STATISTIK ÖVER UTBILDNINGS- OCH YRKESSTRUKTUREN 1978

Material

De uppgifter om utbildnings- och yrkesstrukturen för befolkningen i arbetsför ålder som framläggs i denna publikation baserar sig på det material som insamlats vid arbetskraftsenkäten i januari 1978. Uppgifterna angående utbildningsstrukturen har för dem som besvarat arbetskraftsenkäten erhållits från ett examensregister som täcker hela befolkningen och samma tidsperiod. Således omfattar resultaten alla examina som avlagts t.o.m. slutet av år 1977.

Arbetskraftsenkätens urval vid en förfrågan är ca 18 000 personer. De uppgifter som erhållits ur detta material har uppräknats att motsvara hela befolkningen i arbetsför ålder (15-74 år) som utgör populationen. Det kan antagas, att postenkäten som metod har i någon mån gallrat mindre skolade, varför det i resultaten kan förekomma för många personer med högre skolning, speciellt sådana med utbildning på högstadiet.

De begrepp och metoder som tillämpats har noggrannare utretts i publikationen "Förnyad arbetskraftsenkät" (TY 1976:20 A). Dessutom har alla i samband med arbetskraftsenkäten utmatade tabeller publicerats i en förteckning "Arbetskraftsenkätens tabellpaket" (på finska, Muistio 1977:41), som innehåller även tabeller över utbildnings- och yrkesstrukturen som blivit utanför vidstående publikation.

Statistik över utbildnings- och yrkesstrukturen som motsvarar denna statistik har tidigare publicerats för åren 1976 och 1977. Dessa uppgifter har utkommit i serien Statistisk rapport (TY 1978:1 och TY 1978:13).

RESULTAT

Utbildning

Enligt resultaten hade 45 % av den befolkning som hörde till arbetskraften utbildning på åtminstone mellanstadiet. Av de personer som inte hörde till arbetskraften hade 22 % utbildning på denna nivå. Under de senaste åren har de utbildade personernas relativa andel av arbetskraften ökat, deras andel av den befolkning som inte hör till arbetskraften har däremot förblivit oförändrad.

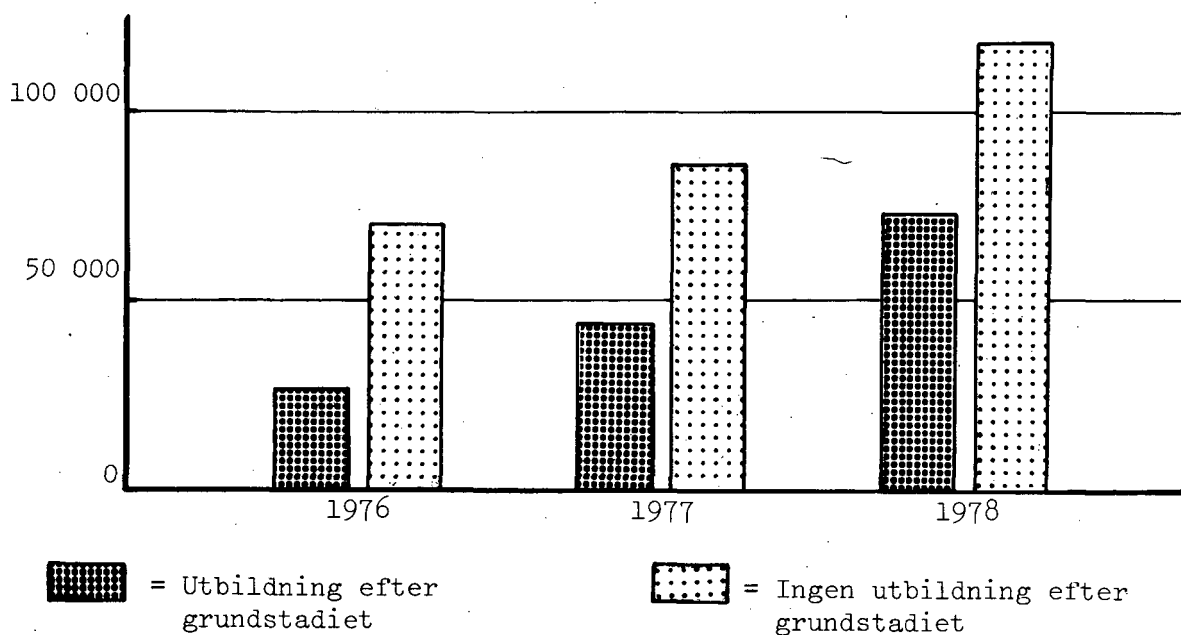
Utbildningsnivån för män och kvinnor är något så när lika både bland den befolkning som hör till arbetskraften och den som inte tillhör den. De utbildade kvinnornas andel av den kvinnliga arbetskraften var 44 %, de utbildade männens andel 46 %. De utbildade kvinnornas andel av befolkningen i arbetsför ålder som inte hörde till arbetskraften var 21 %, de utbildade männens andel var 22 %.

Enligt arbetskraftsenkäten var antalet arbetslösa i januari 1978 rekordhøgt, 192 000 personer, varav 38 % dvs. 73 000 hade utbildning på minst mellanstadiet. Då andelen av de utbildade arbetslösa föregående år var 34 % av alla arbetslösa, hade deras andel ökat något.

Det relativa arbetslöshetstalet var klart högst för de personer som inte hade någon utbildning efter grundstadiet. Deras relativa arbetslöshetstal var 9.8 %, då talet för hela arbetskraften var 8.7 %. Det relativa arbetslöshetstalet för personer som avlagt examen på mellanstadiet var 8.8 % och för personer som avlagt examen på högstadiet 2.6 %. Från föregående år har antalet arbetslösa ökat jämförelsevis mera bland den utbildade befolkningen än bland de outbildade. Antalet arbetslösa med utbildning hade ökat med 66 %, de outbildade med 38 % (se diagram). Antalet arbetslösa hade ökat mest bland personer med utbildning på högstadiet, antalet hade fördubblats från föregående år.

Då man betraktar de arbetslösa enligt utbildningsområde observerar man att antalet arbetslösa ökade från föregående år mest bland personer med utbildning för handel samt med samhällsvetenskaplig utbildning. Antalet arbetslösa ökade mycket även bland personer som inte hade yrkesinriktad utbildning (närmast studenter) samt bland personer med utbildning för industri och teknik, som hade det numerärt sett största antalet arbetslösa, 41 000.

Arbetslösa enligt utbildning



Yrke

Det totala antalet sysselsatta sjönk från föregående år med 63 000 personer dvs. med 3 %. Granskat enligt yrkesgrupp var minskningen jämförelsevis störst inom transport- och kommunikationsarbete, där antalet sysselsatta minskade med 10 %. Antalet sysselsatta minskade även mycket inom grupperna tekniskt, naturvetenskapligt och humanistiskt arbete samt tillverkningsarbete, där den absoluta minskningen var störst av alla yrkesgrupper, enligt resultaten 31 000 personer.

Det kan observeras en uppdelning av män och kvinnor i vissa yrken. Yrken fördelas fortfarande i manliga och kvinnliga yrken. Kvinnornas andel var över 80 % i bokförings-, kassa- och maskinskrivningsarbeten övrigt kontorsarbete, sjukvårdsarbete samt textil-, sömnads- och läderarbeten. Männens andel var över 80 % inom transport- och kommunikationsarbeten, metall- och verkstadsarbeten, byggnadsarbeten samt administrativt arbete. Dessa andelar har förblivit nästan oförändrade jämfört med föregående år.

Den till åldersstrukturen yngsta yrkesgruppen finns inom industriellt arbete och gäller speciellt metall-, verkstads- och finmekaniskt arbete. Av arbetstagare i denna grupp var över 60 % under 35 år. Inom jordbruksarbete fanns de flesta över 55-åringarna, 21 % av yrkesgruppen dvs. 54 000 personer.

I januari 1978 förekom de flesta arbetslösa inom yrkesgruppen industriellt arbete, 78 000 personer. Inom denna grupp var även det relativa arbetslöshetstalet högst, 13.2 %. Det bör beaktas att i denna klassificering betraktas även byggnadsarbete som industriarbete. Det lägsta relativa arbetslöshetstal, 2.9 %, var inom administrativt och kontors- tekniskt arbete. Inom denna grupp har antalet arbetslösa dock ökat kraftigt från föregående år.

Klassificeringar

Det examensregister, varifrån utbildningsuppgiften har med hjälp av personbeteckning överförts på dem som besvarat arbetskraftsenkäten, klassificerar till examina efter grundstadiet all sådan utbildning som omfattat minst 400 timmar. Personer som avlagt flere examina klassificeras enligt den högsta examen och om personen avlagt flere examina på samma nivå enligt den senast avlagda examen. Exempel på indelningen av olika utbildning i klasser enligt utbildningsnivån finns som bilaga (s.29). Klassificering enligt utbildningsområde utreds noggrannare i statistikcentralens Utbildningsklassificering (Handböcker nr 1, andra förnyade upplagan).

Yrket har klassificerats enligt 1975 års bostads- och näringsutrednings klassificering, som baserar sig på nordisk yrkesklassificering (Statistikcentralen 1975). I tabellerna har endast klasser på 1-siffernivå eller sammanslagna klasser på 2-siffernivå använts (den 2-siffriga klassificeringen som bilaga, s. 30). Yrkesgruppen av den arbetslösa har fastställts på basen av det yrke han hade före han blev arbetslös.

Taulu 2. TYÖVOIMA, TYÖLLISET, TYÖTTÖMÄT JA TYÖVOIMAN KUULUMATOMAT KOULUTUSALAN MUKAAN TAMMIKUUSSA 1978
ARBEITSKRAFTEN, SYSSELSATTA, ARBETSLÖSA OCH BEFOLKNING SOM EJ HÖR TILL ARBEITSKRAFTEN EFTER UTBILDNINGSGRÄDE ÅR I JANUARI 1978

| Koulutusala - Utbildningsområde | Työikäinen väestö (15-74 v.) - Befolkning i arbetsför ålder (15-74 år) | | | | Työvoima - Arbetskraften | Työvoimaan kuulu- maton väestö - Befolkning som ej hör till arbets- kraften | | Työvoimaosuus - Relativt arbets- kraftstal | Työttömyysaste - Relativt arbets- löshetstal | |
|--|--|----------------------------|---------------------------|-------|-----------------------------|---|------|--|--|---|
| | Yhteensä - Sammanlagt | Työlliset - Sysselsatta | Työttömät - Arbetslösa | 1 000 | | 1 000 | % | | | % |
| | | | | | | | | | | |
| Perusasteen jälkeisen tutkinnon suorittaneet - Personer som avlagt examen efter grundstadiet | 983 | 100 | 910 | 73 | 296 | 100 | 76.8 | 7.4 | | |
| Ammatillisesti eriytymätön koulutus - Icke yrkesinriktad utbildning | 77 | 8 | 68 | 9 | 96 | 32 | 44.5 | 11.7 | | |
| Humanistinen ja esteettinen koulutus - Humanistisk och estetisk utbildning | 27 | 3 | 26 | 1 | 8 | 3 | 79.4 | 4.5 | | |
| Opettajakoulutus - Lärarutbildning | 32 | 3 | 32 | 0 | 9 | 3 | 78.0 | 0.9 | | |
| Kauppa-alan ja yhteiskuntatieteellinen koulutus - Utbildning för handel samt samhällsvetenskaplig utbildning | 201 | 20 | 191 | 10 | 37 | 13 | 84.4 | 4.9 | | |
| Teollisuuden ja tekniikan koulutus - Utbildning för industri och teknik | 368 | 37 | 327 | 41 | 69 | 23 | 84.2 | 11.2 | | |
| Liikenteen ja tietoliikenteen koulutus - Utbildning för transport och kommunikation | 9 | 1 | 8 | 1 | 2 | 1 | 81.8 | 12.9 | | |
| Hoitoalojen koulutus - Utbildning för vårdyrken | 95 | 10 | 94 | 1 | 24 | 8 | 79.8 | 0.4 | | |
| Maa- ja metsätalouden koulutus - Utbildning för lant- och skogsbruk | 69 | 7 | 66 | 3 | 20 | 7 | 77.5 | 3.6 | | |
| Muiden erikoisalojen koulutus - Utbildning för andra specialyrken | 105 | 11 | 98 | 7 | 31 | 10 | 77.2 | 7.0 | | |
| Ei perusasteen jälkeistä koulutusta - Ingen utbildning efter grundstadiet | 1 216 | - | 1 097 | 119 | 1 077 | - | 53.0 | 9.8 | | |

Taulu 3. TYÖVOIMA KOULUTUSASTEEN JA IÄN MUKAAN TAMMIKUUSSA 1978
ARBETSKRAFTEN EFTER UTBILDNINGSTADIUM OCH ALDER I JANUARI 1978

| Ikä - Alder | Koulutusaste - Utbildningsstadium | | Keskiasteen koulutus - Utbildning på mellanstadiet | | Korkean asteen koulutus Utbildning på högstadiet | | Perusasteen jälkei- nen koulutus yht. Utbildning efter grundstadiet sammanl. | | | | |
|-------------|---|--|---|-----------------|---|-----------------|---|-----------------|----|-----|----|
| | Työvoima yhteensä Arbetskraften inalles | Ei perusasteen jäl- keistä koulutusta Ingen utbildning efter grundstadiet | Alempi Lägre | Ylempi Högre | Alempi Lägre | Ylempi Högre | Alempi Lägre | Ylempi Högre | | | |
| | 1 000 % | 1 000 % | 1 000 % | 1 000 % | 1 000 % | 1 000 % | 1 000 % | 1 000 % | | | |
| 15 - 74 | 2 199 | 100 | 1 216 | 55 | 23 | 255 | 12 | 219 | 10 | 983 | 45 |
| 15 - 19 | 91 | 100 | 57 | 63 | 31 | 6 | 6 | - | 0 | 34 | 37 |
| 20 - 24 | 260 | 100 | 94 | 36 | 41 | 44 | 17 | 14 | 6 | 166 | 64 |
| 25 - 29 | 355 | 100 | 133 | 37 | 33 | 56 | 16 | 50 | 14 | 222 | 63 |
| 30 - 34 | 343 | 100 | 157 | 46 | 24 | 56 | 16 | 48 | 14 | 186 | 54 |
| 35 - 39 | 268 | 100 | 142 | 53 | 21 | 35 | 13 | 34 | 13 | 126 | 47 |
| 40 - 44 | 240 | 100 | 151 | 63 | 17 | 22 | 9 | 26 | 11 | 89 | 37 |
| 45 - 49 | 243 | 100 | 178 | 73 | 13 | 15 | 6 | 20 | 8 | 65 | 27 |
| 50 - 54 | 192 | 100 | 141 | 73 | 12 | 11 | 6 | 17 | 9 | 51 | 27 |
| 55 - 59 | 128 | 100 | 100 | 78 | 11 | 7 | 5 | 7 | 6 | 28 | 22 |
| 60 - 64 | 61 | 100 | 48 | 79 | 15 | 3 | 5 | 1 | 1 | 13 | 21 |
| 65 - 69 | 14 | 100 | 12 | 86 | 7 | 0 | 0 | 1 | 7 | 2 | 14 |
| 70 - 74 | 4 | 100 | 3 | .. | .. | - | .. | 1 | .. | 1 | .. |

Taulu 4. TYÖVOIMA KOULUTUSASTEEN JA LÄÄNIN MUKAAN TAMMIKUUSSA 1978
ARBETSKRAFTEN EFTER UTBILDNINGSSTADIUM OCH LÄN I JANUARI 1978

| Läni - Län | Koulutusaste - Utbildningsstadium | | Keskiasteen koulutus - Utbildning på mellanstadiet | | Korkean asteen koulutus Utbildning på högstadiet | Perusasteen jälkei- nen koulutus yht. Utbildning efter grundstadiet sammanl. | | | | | | |
|---|---|--|--|----|---|---|---|-------|-----|----|-----|----|
| | Työvoima yhteensä - Arbetskraften inalles | Ei perusasteen jäl- keistä koulutusta - Ingen utbildning efter grundstadiet | Korkeasteen koulutus - Utbildning på högre stadiet | | | | Perusasteen jälkei- nen koulutus yht. Utbildning efter grundstadiet sammanl. | | | | | |
| | | | I 000 | % | I 000 | % | | I 000 | % | | | |
| Koko maa - Hela riket | 2 199 | 100 | 1 216 | 55 | 509 | 23 | 255 | 12 | 219 | 10 | 983 | 45 |
| Uudenmaan - Nylands | 553 | 100 | 281 | 51 | 106 | 19 | 81 | 15 | 85 | 15 | 272 | 49 |
| Turun ja Porin - Åbo och Björneborgs | 323 | 100 | 185 | 57 | 72 | 22 | 37 | 12 | 29 | 9 | 138 | 43 |
| Ahvenanmaa - Åland | 10 | 100 | 4 | .. | 3 | .. | 1 | .. | 2 | .. | 6 | .. |
| Hämeen - Tavastehus | 316 | 100 | 178 | 56 | 75 | 24 | 35 | 11 | 28 | 9 | 138 | 44 |
| Kymen - Kymmene | 162 | 100 | 93 | 57 | 41 | 26 | 18 | 11 | 10 | 6 | 69 | 43 |
| Mikkelin - St. Michels | 90 | 100 | 51 | 57 | 25 | 28 | 7 | 7 | 7 | 8 | 39 | 43 |
| Pohjois-Karjalan - Norra Karelen | 75 | 100 | 42 | 56 | 23 | 31 | 7 | 9 | 3 | 4 | 33 | 44 |
| Kuopion - Kuopio | 113 | 100 | 64 | 57 | 24 | 21 | 13 | 11 | 12 | 11 | 49 | 43 |
| Keski-Suomen - Mellersta Finlands | 104 | 100 | 58 | 56 | 28 | 27 | 8 | 7 | 10 | 10 | 46 | 44 |
| Vaasan - Vasa | 190 | 100 | 113 | 59 | 46 | 24 | 16 | 9 | 15 | 8 | 77 | 41 |
| Oulun - Uleåborgs | 174 | 100 | 94 | 54 | 45 | 26 | 22 | 13 | 13 | 7 | 80 | 46 |
| Lapin - Lapplands | 89 | 100 | 53 | 60 | 21 | 24 | 10 | 11 | 5 | 5 | 36 | 40 |

Taulu 5. TYÖVOIMA KOULUTUSASTEEN JA TOIMITALAN MUKAAN TAMMIKUUSSA 1978
ARBETSKRAFTEN EFTER UTBILDNINGSTADIUM OCH NÄRINGSREN I JANUARI 1978

| Toimiala - Näringsgren | Koulutusaste - Utbildningsstadium | | Ei perusasteen jäl- keistä koulutusta - Ingen utbildning efter grundstadiet | | Keskiasteen koulutus - Utbildning på mellanstadiet | | Korkean asteen koulutus Utbildning på högstadiet | | Perusasteen jälkei- nen koulutus yht. Utbildning efter grundstadiet sammanl. | | | |
|--|-----------------------------------|-----|--|----|---|----|---|----|---|----|-----|----|
| | TOL -NI | % | 1 000 | % | 1 000 | % | 1 000 | % | 1 000 | % | | |
| Kaikki toimialat - Alla näringsgrenar | 0-9 | 100 | 2 199 | 55 | 1 216 | 23 | 255 | 12 | 219 | 10 | 983 | 45 |
| Maa- ja metsätalous - Jord- och skogsbruk | 1 | 100 | 279 | 72 | 202 | 21 | 16 | 6 | 3 | 1 | 77 | 28 |
| Teollisuus - Industri | 2,3,4 | 100 | 588 | 59 | 349 | 25 | 149 | 10 | 34 | 6 | 239 | 41 |
| Rakennustoiminta - Byggnadsverksamhet | 5 | 100 | 185 | 63 | 116 | 25 | 47 | 10 | 4 | 2 | 69 | 37 |
| Kauppa - Handel | 6 | 100 | 314 | 61 | 192 | 22 | 68 | 11 | 18 | 6 | 122 | 39 |
| Liikenne - Samfärdsel | 7 | 100 | 157 | 64 | 100 | 22 | 34 | 10 | 7 | 4 | 57 | 36 |
| Rahoitus- ja vakuu- tustoiminta - Bank- och försäkrings- verksamhet | 8 | 100 | 118 | 42 | 50 | 19 | 23 | 25 | 16 | 14 | 68 | 58 |
| Palvelukset - Tjänster | 9 | 100 | 501 | 34 | 169 | 23 | 117 | 16 | 136 | 27 | 332 | 66 |
| Tuntematon - Okänd | 0 | 100 | 57 | 67 | 38 | 23 | 13 | 9 | 1 | 1 | 19 | 33 |

Taulu 6. TYÖVOIMAN KUULUMATON VÄESTÖ KOULUTUSASTEEN JA IÄN MUKAAN TAMMIKUUSSA 1978
BEFOLKNINGEN SOM EJ HÖR TILL ARBETSKRAFTEN EFTER UTBILDNINGSTADIUM OCH ÅLDER I JANUARI 1978

| Ikä - Ålder | Koulutusaste - Utbildningsstadium | | Keskiasteen koulutus - Utbildning på mellanstadiet | | Korkean asteen koulutus Utbildning på högstadiet | Perusasteen jälkei- nen koulutus yht. Utbildning efter grundstadiet sammanl. | | | | | | |
|-------------|---|--|---|-----------------|---|---|-------|----|----|----|-----|----|
| | Työvoiman kuulumaton väestö yhteensä - Befolkningen som ej hör till arbetskraften inalles | Ei perusasteen jäl- keistä koulutusta - Ingen utbildning efter grundstadiet | Alempi - Lägre | Ylempi Högre | | | 1 000 | % | | | | |
| | 1 000 | % | 1 000 | % | 1 000 | % | | | | | | |
| 15 - 74 | 1 373 | 100 | 1 077 | 78 | 124 | 9 | 128 | 9 | 44 | 3 | 296 | 22 |
| 15 - 19 | 290 | 100 | 273 | 94 | 9 | 3 | 8 | 3 | - | 0 | 17 | 6 |
| 20 - 24 | 145 | 100 | 47 | 32 | 26 | 18 | 66 | 46 | 6 | 4 | 98 | 68 |
| 25 - 29 | 76 | 100 | 35 | 46 | 17 | 22 | 15 | 20 | 9 | 12 | 41 | 54 |
| 30 - 34 | 49 | 100 | 28 | 57 | 10 | 21 | 8 | 16 | 3 | 6 | 21 | 43 |
| 35 - 39 | 33 | 100 | 21 | 64 | 6 | 18 | 4 | 12 | 2 | 6 | 12 | 36 |
| 40 - 44 | 33 | 100 | 24 | 73 | 5 | 15 | 2 | 6 | 2 | 6 | 9 | 27 |
| 45 - 49 | 42 | 100 | 36 | 86 | 4 | 10 | 1 | 2 | 1 | 2 | 6 | 14 |
| 50 - 54 | 83 | 100 | 72 | 87 | 6 | 7 | 4 | 5 | 1 | 1 | 11 | 13 |
| 55 - 59 | 110 | 100 | 97 | 88 | 9 | 8 | 2 | 2 | 2 | 2 | 13 | 12 |
| 60 - 64 | 157 | 100 | 133 | 85 | 12 | 8 | 7 | 4 | 5 | 3 | 24 | 15 |
| 65 - 69 | 198 | 100 | 172 | 87 | 13 | 7 | 6 | 3 | 7 | 3 | 26 | 13 |
| 70 - 74 | 157 | 100 | 139 | 89 | 7 | 4 | 5 | 3 | 6 | 4 | 18 | 11 |

Taulu 7. TYÖVOIMAAN KUULUMATON VÄESTÖ KOULUTUSASTEEN JA LÄÄNIN MUKAAN TAMMIKUUSSA 1978
BEFOLKNING SOM EJ HÖR TILL ARBETSKRAFTEN EFTER UTBILDNINGSTADIUM OCH LÄN I JANUARI 1978

| Lääni - Län | Koulutusaste - Utbildningsstadium | | Ei perusasteen jäl- | | Keskiasteen koulutus | | Korkean asteen | | Perusasteen jälkei- | | | |
|--------------------------------------|--|---------|-------------------------------------|---------|-----------------------------|---------|--------------------------|---------|--|---------|-----|----|
| | Työvoimaan kuulumaton väestö yhteensä | 1 000 % | keistä koulutusta | 1 000 % | Utbildning på mellanstadiet | 1 000 % | koulutus | 1 000 % | nen koulutus yht. | 1 000 % | | |
| | Befolkning som ej hör till arbetskraften inalles | % | Ingen utbildning efter grundstadiet | % | Ylimpi Lägre | % | Utbildning på högstadiet | % | Utbildning efter grundstadiet sammanl. | % | | |
| Koko maa - Hela riket | 1 373 | 100 | 1 077 | 78 | 124 | 9 | 128 | 9 | 44 | 3 | 296 | 22 |
| Uudenmaan - Nylands | 289 | 100 | 215 | 74 | 25 | 9 | 34 | 12 | 15 | 5 | 74 | 26 |
| Turun ja Porin - Åbo och Björneborgs | 205 | 100 | 157 | 77 | 18 | 9 | 22 | 10 | 8 | 4 | 48 | 23 |
| Ahvenanmaa - Åland | 4 | 100 | 3 | .. | 1 | .. | 0 | .. | - | .. | 1 | .. |
| Hämeen - Tavastehus | 187 | 100 | 147 | 79 | 17 | 9 | 17 | 9 | 6 | 3 | 40 | 21 |
| Kymen - Kymmene | 102 | 100 | 83 | 81 | 7 | 7 | 8 | 8 | 4 | 4 | 19 | 19 |
| Mikkelin - St. Michels | 68 | 100 | 55 | 81 | 7 | 10 | 5 | 7 | 1 | 2 | 13 | 19 |
| Pohjois-Karjalan - Norra Karelen | 59 | 100 | 49 | 83 | 6 | 10 | 3 | 5 | 1 | 2 | 10 | 17 |
| Kuopion - Kuopio | 77 | 100 | 64 | 83 | 7 | 9 | 5 | 7 | 1 | 1 | 13 | 17 |
| Keski-Suomen - Mellersta Finland | 77 | 100 | 63 | 82 | 6 | 8 | 6 | 8 | 2 | 2 | 14 | 18 |
| Vaasan - Vasa | 125 | 100 | 95 | 76 | 14 | 11 | 14 | 11 | 2 | 2 | 30 | 24 |
| Oulun - Uleåborgs | 125 | 100 | 101 | 81 | 12 | 10 | 9 | 7 | 3 | 2 | 24 | 19 |
| Lapin - Lapplands | 55 | 100 | 45 | 82 | 4 | 7 | 5 | 9 | 1 | 2 | 10 | 18 |

Taolu 8. TYÖVOIMA KOULUTUSALAN JA IÄN MUKAAN TAMMIKUUSSA 1978
ARBETSKRAFTEN EFTER UTBILDNINGSSOMRÅDE OCH ÅLDER I JANUARI 1978

| Koulutusala - Utbildningsområde | Ikä - Ålder | | | | | | | | | | | | | |
|---|-------------|-----|-------|----|-------|----|-------|----|-------|----|-------|----|-------|----|
| | 15-74 | | 15-24 | | 25-34 | | 35-44 | | 45-54 | | 55-64 | | 65-74 | |
| | 1 000 | % | 1 000 | % | 1 000 | % | 1 000 | % | 1 000 | % | 1 000 | % | 1 000 | % |
| Perusasteen jälkeisen tutkinnon suorittaneet - Personer som avlagt examen efter grundstadiet | 983 | 100 | 200 | 20 | 408 | 42 | 215 | 22 | 116 | 12 | 41 | 4 | 3 | 0 |
| Ammatillisesti eriytymätön koulutus - Icke yrkesinriktad utbildning | 77 | 100 | 31 | 40 | 30 | 39 | 9 | 12 | 4 | 5 | 3 | 4 | - | 0 |
| Humanistinen ja esteettinen koulutus - Humanistisk och estetisk utbildning | 27 | 100 | 1 | 4 | 9 | 33 | 13 | 48 | 3 | 11 | 1 | 4 | 0 | 0 |
| Opettajakoulutus - Lärarutbildning | 32 | 100 | 2 | 6 | 12 | 38 | 10 | 31 | 7 | 22 | 1 | 3 | - | 0 |
| Kauppa-alan ja yhteiskuntatieteellinen koulutus - Utbildning för handel och samhällsvetenskaplig utbildning | 201 | 100 | 31 | 16 | 89 | 44 | 48 | 24 | 21 | 10 | 12 | 6 | - | 0 |
| Teollisuuden ja tekniikan koulutus - Utbildning för industri och teknik | 368 | 100 | 83 | 23 | 163 | 44 | 70 | 19 | 38 | 10 | 13 | 4 | 1 | 0 |
| Liikenteen ja tietoliikenteen koulutus - Utbildning för transport och kommunikation | 9 | 100 | 2 | .. | 3 | .. | 2 | .. | 2 | .. | - | .. | 0 | .. |
| Hoitoalojen koulutus - Utbildning för vårdyrken | 95 | 100 | 12 | 13 | 44 | 46 | 23 | 24 | 13 | 14 | 2 | 2 | 1 | 1 |
| Maa- ja metsätalouden koulutus - Utbildning för lant- och skogsbruk | 69 | 100 | 4 | 6 | 21 | 30 | 22 | 32 | 15 | 22 | 6 | 9 | 1 | 1 |
| Muiden erikoisalojen koulutus - Utbildning för andra specialyrken | 105 | 100 | 34 | 33 | 37 | 35 | 18 | 17 | 13 | 12 | 3 | 3 | 0 | 0 |

Taulu 9. TYÖVOIMA, TYÖLLISET JA TYÖTTÖMÄT AMMATIN MUKAAN TAMMIKUUSSA 1978
ARBETSKRAFTEN, SYSSELSÄTTA OCH ARBETSLOSA EFTER YRKE I JANUARI 1978

| Ammatti - Yrke | Työvoima - Arbetskraften | | | | Työlliset - Sysselesatta | | Työttömät - Arbetslösa | | Työttömyysaste - Relativt arbetslöshetsstal % | |
|---|--------------------------|-------|-------|-------|--------------------------|-------|------------------------|-----|---|------|
| | MS | | M | | N | | % | | | |
| | 1 000 | % | 1 000 | % | 1 000 | % | 1 000 | % | | |
| Kaikki ammatit - Alla yrken | 0-9 | 2 199 | 100 | 1 182 | 100 | 1 017 | 100 | 192 | 100 ¹⁾ | 8.7 |
| Teknill., luonnontiet., human. työ - Tekn., naturvetenskapligt, humanistiskt arbete | 0 | 412 | 19 | 209 | 18 | 203 | 20 | 15 | 8 | 3.6 |
| Hallinn., konttoritekn. työ - Administrativt, kontorstekn. arbete | 1 | 316 | 14 | 92 | 8 | 224 | 22 | 10 | 5 | 2.9 |
| Kaupallinen työ - Kommersiellt arbete | 2 | 157 | 7 | 70 | 6 | 87 | 9 | 7 | 4 | 4.7 |
| Maa- ja metsätaloustyö - Lantbruks- och skogsbruksarbete | 3 | 266 | 12 | 163 | 14 | 103 | 10 | 20 | 11 | 7.7 |
| Kaivos- ja louhintatyö - Gruv- och stenbrytningsarbete | 4 | 6 | 0 | 5 | 0 | 1 | 0 | 2 | 1 | .. |
| Kuljetus- ja liikennetyö - Transport- och kommunikationsarbete | 5 | 137 | 6 | 106 | 9 | 31 | 3 | 8 | 4 | 6.2 |
| Teollinen työ - Tillverkningsarbete | 6-7 | 587 | 27 | 437 | 37 | 150 | 15 | 78 | 40 | 13.2 |
| Palvelutyö - Servicearbete | 8 | 236 | 11 | 52 | 4 | 184 | 18 | 13 | 6 | 5.4 |
| Muu työ tai ammatti tuntematon - Övrigt arbete eller yrke okänd | 9 | 82 | 4 | 48 | 4 | 34 | 3 | 39 | 21 | .. |

1) Prosentit laskettu pyöristämättömistä luvuista - Procenttalen har beräknats på icke-avrundade tal

Taulu 10. TYÖLLISET AMMATIN JA SUKUPUOLEN MUKAAN SEKÄ TEHDYT TYÖPÄIVÄT AMMATIN MUKAAN TAMMIKUUSSA 1978
SYSSELSÄTTA EFTER YRKE OCH KÖN SAMT UTFÖRDA ARBETSDAGAR EFTER YRKE I JANUARI 1978

| Ammatti - Yrke ¹⁾ | 0-9 | Työlliset - Sysseletsatta | | | Naisten osuus - Kvinnornas andel % | Tehty työpäivät kuukaudessa - Utförda arbetsdagar per månad 1 000 päivää - dagar |
|--|-------|---------------------------|-----|----|--|--|
| | | MS | | | | |
| | | 1 000 henkeä - personer | M | N | | |
| Kaikki ammatit | 2 007 | 1 060 | 947 | 47 | 42 114 | |
| Teknillinen, luonnont. ja humanistinen työ | 397 | 202 | 195 | 49 | 8 204 | |
| Tekniikan ja luonnontiet. alaan kuuluva työ | 150 | 118 | 32 | 21 | 3 145 | |
| Lääketieteell. ja sairaanhoitotyö | 110 | 17 | 93 | 84 | 2 207 | |
| Opetusalaan kuuluva työ | 73 | 33 | 40 | 55 | 1 485 | |
| Taiteen tai muu pääluokan alan työ | 64 | 34 | 30 | 47 | 1 364 | |
| Hallinnollinen, tilinpidoll. ja konttoritekn. työ | 306 | 91 | 215 | 70 | 6 285 | |
| Yhteiskunn., liikkeyr. ja järj. hallinnollinen työ | 67 | 57 | 10 | 15 | 1 460 | |
| Kirjanpito-, kassanhoito- ja konekirjoitustyö | 82 | 3 | 79 | 96 | 1 674 | |
| Muu konttorityö | 157 | 31 | 126 | 80 | 3 148 | |
| Kaupallinen työ | 150 | 67 | 83 | 55 | 3 136 | |
| Tukku- ja vähittäiskaupan yrittäjät | 41 | 28 | 13 | 32 | 899 | |
| Muu kaupallinen työ | 109 | 39 | 70 | 64 | 2 235 | |
| Maa- ja metsätaloustyö | 246 | 147 | 99 | 40 | 6 440 | |
| Maa- ja metsätal. johto, karjanhoitotyö | 217 | 118 | 99 | 46 | 5 826 | |
| Metsätyö, riistanhoito, kalastus | 29 | 29 | 0 | 0 | 613 | |
| Kaivos- ja louhintatyö | 4 | 4 | 0 | 0 | 75 | |
| Kuljetus- ja liikennetyö | 129 | 100 | 29 | 22 | 2 589 | |
| Liikenteen kuljetustyö | 71 | 70 | 1 | 1 | 1 433 | |
| Liikenteen palvelutyö, tietoliikennetyö | 58 | 30 | 28 | 48 | 1 154 | |
| Teollinen työ | 509 | 373 | 136 | 27 | 10 289 | |
| Tekstiili-, ompelu- ja nahkateollisuustyö | 49 | 7 | 42 | 86 | 980 | |
| Metalli-, konepaja- ja hienomek. teoll. työ | 125 | 113 | 12 | 10 | 2 546 | |
| Sähkö-, maalaus- ja rakennusalan työt | 151 | 132 | 19 | 13 | 3 065 | |
| Elintarvike-, graafinen-, kemiall. ja muu teoll. työ | 102 | 58 | 44 | 43 | 2 017 | |
| Koneiden huolto, pakkaus- ja varastotyö | 82 | 63 | 19 | 23 | 1 673 | |
| Palvelutyö | 223 | 51 | 172 | 77 | 4 460 | |
| Vartiointi-, suojele-, talous- ja tarjoilutyö | 120 | 28 | 92 | 77 | 2 382 | |
| Muu palvelutyö | 103 | 23 | 80 | 78 | 2 077 | |
| Muu työ tai ammatti tuntematon | 43 | 25 | 18 | 42 | 632 | |

1) Sanasto s. 30 - Nomenklatur s. 30

Taulu 11. TYÖVOIMA AMMATIN JA IÄN MUKAAN TAMMIKUUSSA 1978
ARBETSKRAFTEN EFTER YRKE OCH ÅLDER I JANUARI 1978

| Ammatti - Yrke 1) | Ikä - Ålder | | | | | | | | | | | | | | |
|---|-------------|-------|-------|-----|-------|-----|-------|-----|-------|-----|-------|-----|-------|----|----|
| | 15-74 | | 15-24 | | 25-34 | | 35-44 | | 45-54 | | 55-64 | | 65-74 | | |
| | 1 000 | % | 1 000 | % | 1 000 | % | 1 000 | % | 1 000 | % | 1 000 | % | 1 000 | % | |
| Kaikki ammatit | 0-9 | 2 199 | 100 | 351 | 16 | 698 | 32 | 508 | 23 | 435 | 20 | 189 | 8 | 18 | 1 |
| Teknill., luonnont. ja human. työ | 0 | 412 | 100 | 42 | 10 | 174 | 42 | 111 | 27 | 62 | 15 | 20 | 5 | 3 | 1 |
| Teknillinen työ | 00-02 | 158 | 100 | 12 | 8 | 67 | 42 | 42 | 26 | 24 | 15 | 12 | 8 | 1 | 1 |
| Sairaanhoidotyö | 03-04 | 114 | 100 | 20 | 18 | 49 | 43 | 26 | 23 | 15 | 13 | 3 | 2 | 1 | 1 |
| Opetustyö | 05 | 76 | 100 | 5 | 6 | 27 | 36 | 25 | 33 | 15 | 20 | 3 | 4 | 1 | 1 |
| Taide tai muu pääluokan työ | 06-09 | 64 | 100 | 5 | 8 | 31 | 48 | 18 | 28 | 8 | 13 | 2 | 3 | - | 0 |
| Hallinn. ja konttoritekn. työ | 1 | 316 | 100 | 47 | 15 | 113 | 36 | 80 | 25 | 53 | 17 | 22 | 7 | 1 | 0 |
| Hallinnollinen työ | 10-11 | 68 | 100 | 0 | 0 | 22 | 32 | 25 | 37 | 14 | 21 | 6 | 9 | 1 | 1 |
| Kirjainto, konekirj. yms. työ | 12-13 | 85 | 100 | 12 | 14 | 32 | 38 | 22 | 26 | 13 | 15 | 6 | 7 | 0 | 0 |
| Muu konttorityö | 14-15 | 162 | 100 | 35 | 22 | 59 | 36 | 32 | 20 | 26 | 16 | 10 | 6 | 0 | 0 |
| Kaupallinen työ | 2 | 157 | 100 | 24 | 15 | 45 | 29 | 45 | 29 | 29 | 18 | 12 | 8 | 2 | 1 |
| Tukku- ja vähittäiskaupan yrittäjät | 20-22 | 43 | 100 | 3 | 7 | 11 | 26 | 14 | 33 | 10 | 23 | 4 | 9 | 1 | 2 |
| Muu kaupallinen työ | 23 | 114 | 100 | 21 | 18 | 34 | 30 | 31 | 27 | 19 | 17 | 8 | 7 | 1 | 1 |
| Maa- ja metsätalous, kalastus | 3 | 266 | 100 | 28 | 10 | 44 | 17 | 66 | 25 | 73 | 27 | 45 | 17 | 10 | 4 |
| Maataloustyö | 30-31 | 226 | 100 | 20 | 9 | 34 | 15 | 58 | 26 | 60 | 27 | 44 | 19 | 10 | 4 |
| Metsätyö, kalastus | 32-34 | 40 | 100 | 8 | 20 | 10 | 25 | 8 | 20 | 13 | 33 | 1 | 2 | - | 0 |
| Kaivos- ja louhintatyö | 4 | 6 | 100 | 1 | .. | 2 | .. | 1 | .. | 1 | .. | 1 | .. | 0 | .. |
| Kuljetus- ja liikennetyö | 5 | 137 | 100 | 19 | 14 | 40 | 29 | 33 | 24 | 33 | 24 | 12 | 9 | 0 | 0 |
| Kuljetustyö | 50-54 | 78 | 100 | 6 | 8 | 26 | 33 | 23 | 30 | 18 | 23 | 5 | 6 | 0 | 0 |
| Liikenteen palvelutyö, tietoliikennetyö | 55-59 | 59 | 100 | 13 | 22 | 14 | 24 | 10 | 17 | 15 | 25 | 7 | 12 | - | 0 |
| Teollinen työ | 6,7 | 587 | 100 | 119 | 20 | 192 | 33 | 112 | 19 | 116 | 20 | 47 | 8 | 1 | 0 |
| Tekstiili-, ompelu- ja nahkateoll. työ | 60-62 | 54 | 100 | 12 | 22 | 15 | 28 | 10 | 18 | 9 | 17 | 8 | 15 | 0 | 0 |
| Metalli-, konepaja- ja hienomek. teoll. työ | 63-65 | 140 | 100 | 32 | 23 | 56 | 40 | 22 | 16 | 23 | 16 | 7 | 5 | - | 0 |
| Sähkö-, maalaus- ja rakennusalan työt | 66-69 | 191 | 100 | 38 | 20 | 58 | 30 | 38 | 20 | 39 | 20 | 17 | 9 | 1 | 1 |
| Elintarvike-, kemiall. ja muu teoll. työ | 70-75 | 112 | 100 | 19 | 17 | 34 | 30 | 23 | 21 | 27 | 24 | 9 | 8 | 0 | 0 |
| Konsien huolto, pakkaus- ja varastotyö | 76-79 | 90 | 100 | 18 | 20 | 29 | 32 | 19 | 21 | 18 | 20 | 6 | 7 | 0 | 0 |
| Palvelutyö | 8 | 236 | 100 | 42 | 18 | 69 | 29 | 47 | 20 | 53 | 23 | 24 | 10 | 1 | 0 |
| Vartiointi-, talous- ja tarjoilutyö | 80-82 | 128 | 100 | 27 | 21 | 45 | 35 | 24 | 19 | 24 | 19 | 8 | 6 | - | 0 |
| Muu palvelutyö | 83-89 | 104 | 100 | 13 | 13 | 24 | 23 | 22 | 21 | 29 | 28 | 15 | 14 | 1 | 1 |
| Muu työ tai ammatti tuntematon | 9 | 82 | 100 | 29 | 36 | 19 | 23 | 13 | 16 | 15 | 18 | 6 | 7 | 0 | 0 |

1) Sanasto s. 30 - Nomenklatur s. 30

Taulu 12. TYÖVOIMA AMMATIN JA LÄÄNTIN MUKAAN TAMMIKUUSSA 1978
ARBETSKRAFTEN EFTER YRKE OCH LÄN I JANUARI 1978

| Lääni - Län | Ammatti - Yrke ¹⁾ | | | | | | | | | | Muu työ tai ammatti tuntematon | | | | | | | | | |
|---|------------------------------|---|--|--------------------|--|--------------------------------|---------------------------------|------------------|-----------------|---------|--------------------------------------|---------|-----|----|-----|----|-----|----|----|----|
| | Kaikki ammatit | Teknill. luonnont. ja human. työ | Hallinn. ja kontto- ritekn. työ | Kaupallinen työ | Maa- ja metsätal. työ, ka- lastus | Kaivos- ja louhin- tatyö | Kuljetus ja liiken- netyö | Teollinen työ | Palvelu- työ | 1 000 % | | 1 000 % | | | | | | | | |
| | 0-9 | 0 | 1 | 2 | 3 | 4 | 5 | 6-7 | 8 | | | | | | | | | | | |
| Koko maa - Hela riket | 2 199 | 100 | 412 | 19 | 316 | 14 | 157 | 7 | 266 | 12 | 6 | 0 | 137 | 6 | 587 | 27 | 236 | 11 | 82 | 4 |
| Uudenmaan - Nylands | 553 | 100 | 132 | 24 | 132 | 24 | 39 | 7 | 16 | 3 | 1 | 0 | 36 | 7 | 122 | 22 | 56 | 10 | 19 | 3 |
| Turun ja Porin - Åbo och Björneborgs | 323 | 100 | 58 | 18 | 42 | 13 | 24 | 7 | 35 | 11 | 1 | 0 | 21 | 7 | 102 | 32 | 30 | 9 | 10 | 3 |
| Ahvenanmaa - Åland | 10 | 100 | 2 | .. | 1 | .. | - | .. | 2 | .. | - | .. | 2 | .. | 1 | .. | 2 | .. | 0 | .. |
| Hämeen - Tavastehus | 316 | 100 | 61 | 19 | 39 | 12 | 24 | 8 | 29 | 9 | 0 | 0 | 15 | 5 | 104 | 33 | 32 | 10 | 12 | 4 |
| Kymen - Kymmene | 162 | 100 | 24 | 15 | 19 | 12 | 13 | 8 | 18 | 11 | 1 | 1 | 9 | 5 | 52 | 32 | 19 | 12 | 7 | 4 |
| Mikkelin - St. Michels | 90 | 100 | 15 | 17 | 9 | 10 | 6 | 7 | 20 | 22 | 0 | 0 | 7 | 8 | 21 | 23 | 8 | 9 | 4 | 4 |
| Pohjois-Karjalan - Norra Karelen | 75 | 100 | 11 | 14 | 6 | 8 | 3 | 4 | 18 | 24 | 1 | 1 | 6 | 8 | 17 | 23 | 8 | 11 | 5 | 7 |
| Kuopion - Kuopio | 113 | 100 | 18 | 16 | 11 | 10 | 12 | 11 | 22 | 19 | - | 0 | 6 | 5 | 25 | 22 | 16 | 14 | 3 | 3 |
| Keski-Suomen - Mellersta Finland | 104 | 100 | 16 | 15 | 13 | 12 | 7 | 7 | 17 | 16 | 1 | 1 | 6 | 6 | 30 | 29 | 10 | 10 | 4 | 4 |
| Vaasan - Vasa | 190 | 100 | 29 | 15 | 18 | 10 | 12 | 6 | 42 | 22 | 0 | 0 | 13 | 7 | 51 | 27 | 19 | 10 | 6 | 3 |
| Oulun - Uleåborgs | 174 | 100 | 30 | 17 | 18 | 10 | 12 | 7 | 33 | 19 | 1 | 1 | 10 | 6 | 42 | 24 | 22 | 13 | 6 | 3 |
| Lapin - Lapplands | 89 | 100 | 16 | 18 | 8 | 9 | 5 | 5 | 14 | 16 | - | 0 | 6 | 7 | 20 | 22 | 14 | 16 | 6 | 7 |

1) Sanasto s.30 - Nomenklatur s.30

Taulu 13. TYÖVOIMA AMMATIN JA TOIMIALAN MUKAAN TAMMIKUISSA 1978
ARBETSKRAFTEN EFTER YRKE OCH NÄRINGSGRÉN I JANUARI 1978

| Ammatti - Yrke ¹⁾ | Toimiala - Näringsgren | | | | | Teollisuus - Industri | Rakennus- toiminta - Byggnads- verksamhet | Kauppa - Handel | Liikenne - Samfärd- sel | Rahoitus- ja vak. toiminta - Bank- och försäkrings- verksamhet | Palveluk- set - Tjänster | Tuntematon - Okänd |
|---------------------------------|--|---|-------|-----|-----|--------------------------|--|--------------------|-------------------------------|---|--------------------------------|-----------------------|
| | Kaikki toimialat - Alla näring- grenar | Maa- ja metsä- lous - Jord- och skogsbruk | 2 199 | 279 | 588 | | | | | | | |
| Kaikki ammatit | 0-9 | 2 199 | 279 | 588 | 185 | 314 | 157 | 118 | 501 | 57 | | |
| Teknill., luonnont., human. työ | 0 | 412 | 11 | 78 | 21 | 21 | 10 | 20 | 246 | 5 | | |
| Hallinn., kontoritekn. työ | 1 | 316 | 2 | 68 | 16 | 66 | 22 | 68 | 74 | - | | |
| Kaupallinen työ | 2 | 157 | 1 | 15 | 1 | 135 | 0 | 3 | 2 | 0 | | |
| Maa- ja metsätaloustyö | 3 | 266 | 258 | 2 | 1 | 1 | 0 | - | 2 | 2 | | |
| Kaivos- ja louhintatyö | 4 | 6 | - | 5 | 1 | - | - | - | - | - | | |
| Kuljetus- ja liikennetyö | 5 | 137 | 1 | 17 | 8 | 9 | 91 | 2 | 9 | 0 | | |
| Teollinen työ | 6-7 | 587 | 5 | 371 | 126 | 24 | 24 | 4 | 28 | 5 | | |
| Palvelutyö | 8 | 236 | 1 | 25 | 6 | 53 | 7 | 20 | 123 | 1 | | |
| Muu työ tai ammatti tuntematon | 9 | 82 | 0 | 7 | 5 | 5 | 3 | 1 | 17 | 44 | | |
| | | 1 000 henkeä - personer | | | | | | | | | | |
| | | 2 199 | 279 | 588 | 185 | 314 | 157 | 118 | 501 | 57 | | |
| | | Prosenttia - Procent | | | | | | | | | | |
| Kaikki ammatit | 0-9 | 100 | 100 | 100 | 100 | 100 | 100 | 100 | 100 | 100 | 100 | |
| Teknill., luonnont., human. työ | 0 | 19 | 4 | 13 | 11 | 7 | 6 | 17 | 49 | 9 | | |
| Hallinn., kontoritekn. työ | 1 | 14 | 1 | 12 | 9 | 21 | 14 | 58 | 15 | 0 | | |
| Kaupallinen työ | 2 | 7 | 0 | 3 | 1 | 43 | 0 | 2 | 0 | 0 | | |
| Maa- ja metsätaloustyö | 3 | 12 | 93 | 0 | 1 | 0 | 0 | 0 | 0 | 3 | | |
| Kaivos- ja louhintatyö | 4 | 0 | 0 | 1 | 0 | 0 | 0 | 0 | 0 | 0 | | |
| Kuljetus- ja liikennetyö | 5 | 6 | 0 | 3 | 4 | 3 | 58 | 2 | 2 | 0 | | |
| Teollinen työ | 6-7 | 27 | 2 | 63 | 68 | 8 | 15 | 3 | 6 | 9 | | |
| Palvelutyö | 8 | 11 | 0 | 4 | 3 | 17 | 5 | 17 | 25 | 2 | | |
| Muu työ tai ammatti tuntematon | 9 | 4 | 0 | 1 | 3 | 1 | 2 | 1 | 3 | 77 | | |

1) Sanasto s. 30 - Nomenklatur s. 30

Taulu 16. TYÖVOIMA AMMATTIRYHMITTÄIN JA KOULUTUSASTEITTAIN AMMATTIASEMAN MUKAAN TAMMIKUUSSA 1978
ARBETSKRAFTEN EFTER YRKE, UTBILDNINGSTADIUM OCH YRKESSTÄLLNING I JANUARI 1978

| Ammatti - Yrke | Ammattiasema - Yrkesställning | | | | | | | | | | Yrittäjät - Företagare | | Avustavat perheenyhjäsenet Medhjälpare familjemedlemmar | | Tuntematon Okänd | |
|---|-------------------------------|-----|--------------------------|-----|---------------------------------|-----|--------------------------|-----|--------------------------|----|---------------------------|----|--|----|--------------------------|---|
| | Työvoima | | Palkansaajat - Löntagare | | Toimihenkilöt - Funktionärer | | Yhteensä - Sammanlagt | | Yhteensä - Sammanlagt | | Yhteensä - Sammanlagt | | Yhteensä - Sammanlagt | | Yhteensä - Sammanlagt | |
| | I 000 | % | I 000 | % | I 000 | % | I 000 | % | I 000 | % | I 000 | % | I 000 | % | I 000 | % |
| Koulutusaste - Utbildningsstadiet | | | | | | | | | | | | | | | | |
| Ammatti - Yrke ¹⁾ | | | | | | | | | | | | | | | | |
| Kaikki ammatit | 2 199 | 100 | 1 859 | 85 | 894 | 41 | 935 | 42 | 243 | 11 | 49 | 2 | 48 | 2 | | |
| Teknill., luonnont., human. työ | 412 | 100 | 399 | 97 | 20 | 5 | 377 | 92 | 8 | 2 | 1 | 0 | 4 | 1 | | |
| Hallinn., konnortitekn. työ | 316 | 100 | 310 | 98 | 3 | 1 | 306 | 97 | 5 | 2 | 1 | 0 | - | 0 | | |
| Kaupallinen työ | 157 | 100 | 134 | 85 | 1 | 1 | 132 | 84 | 19 | 12 | 4 | 3 | 0 | 0 | | |
| Maa- ja metsätaloustyö | 266 | 100 | 59 | 22 | 49 | 18 | 9 | 3 | 167 | 63 | 37 | 14 | 3 | 1 | | |
| Kaivos- ja louhintatyö | 6 | 100 | 6 | 100 | 6 | 100 | 6 | 100 | - | - | - | - | - | - | | |
| Kuljetus- ja liikennetyö | 137 | 100 | 123 | 90 | 86 | 63 | 36 | 26 | 13 | 9 | 1 | 1 | - | 0 | | |
| Teollinen työ | 587 | 100 | 564 | 96 | 532 | 91 | 25 | 4 | 17 | 3 | 3 | 1 | 3 | 0 | | |
| Palvelutyö | 236 | 100 | 222 | 94 | 188 | 80 | 32 | 14 | 13 | 6 | 1 | 0 | 0 | 0 | | |
| Muu työ tai ammatti tuntematon | 82 | 100 | 42 | 51 | 9 | 11 | 18 | 22 | 1 | 1 | 1 | 1 | 38 | 47 | | |
| Koulutusaste - Utbildningsstadium | | | | | | | | | | | | | | | | |
| Yhteensä - Sammanlagt | 2 199 | 100 | 1 859 | 85 | 894 | 41 | 935 | 43 | 243 | 11 | 49 | 2 | 48 | 2 | | |
| Ei perussasteen jälkeistä koulutusta - Ingen utbildning efter grundstadiet | 1 216 | 100 | 967 | 79 | 609 | 50 | 337 | 28 | 184 | 15 | 32 | 3 | 33 | 3 | | |
| Keskiasteen koulutus - Utbildning på mellanstadiet | 764 | 100 | 681 | 89 | 281 | 37 | 391 | 51 | 53 | 7 | 16 | 2 | 14 | 2 | | |
| Alempi - Lägre | 509 | 100 | 440 | 86 | 258 | 51 | 176 | 35 | 46 | 9 | 13 | 3 | 10 | 2 | | |
| Ylempi - Högre | 255 | 100 | 241 | 94 | 23 | 9 | 215 | 84 | 7 | 3 | 3 | 1 | 4 | 2 | | |
| Korkean asteen koulutus - Utbildning på högstadiet | 219 | 100 | 211 | 96 | 4 | 2 | 207 | 94 | 6 | 3 | 1 | 1 | 1 | 0 | | |

1) Sanasto s. 30 - Nomenklatur s. 30

2) Ml. palkansaajat, joista tieto työntekijä/toimihenkilö on tuntematon

3) Inkl. löntagare för vilka uppgift arbetare/funktionär är okänd

Taulu 17. TYÖLLISTEN YLI- JA SIVUTYÖT AMMATTIRYHMITTÄIN JA KOULUTUSASTEITTAIN TAMMIKUUSSA 1978
 SYSSELSATTAS ÖVERTIDSRARBETE OCH BISYSSIOR EFTER YRKE OCH UTBILDNINGSTADIUM I JANUARI 1978

| Ammatti - Yrke Koulutusaste - Utbildningsstadiet | 0-9 | Työlliset yhteensä - Sysselsattas inalles 1 000 henkeä - personer | | Ylityötä - Utfört övertids- arbete | Ylityötä tehneet - Häft bisysslor ²⁾ | Ylityöaste - Rel. övertids- tal ³⁾ | Sivutyötä - Rel. bisysslor ³⁾ |
|--|-----|--|-----|--|--|---|---|
| | | 1 000 henkeä - personer | % | | | | |
| <u>Ammatti - Yrke¹⁾</u> | | | | | | | |
| Kaikki ammatit | 0-9 | 2 007 | 123 | 92 | 6.1 | | 4.6 |
| Teknill., luonnontiet., human. työ | 0 | 397 | 34 | 23 | 8.5 | | 5.8 |
| Hallinn., konttoritekn. työ | 1 | 306 | 27 | 10 | 8.8 | | 3.4 |
| Kaupallinen työ | 2 | 150 | 10 | 4 | 6.6 | | 2.6 |
| Maa- ja metsätaloustyö | 3 | 246 | 5 | 30 | 2.1 | | 12.0 |
| Kaivos- ja louhintatyö | 4 | 4 | - | 0 | .. | | .. |
| Kuljetus- ja liikennetyö | 5 | 129 | 10 | 5 | 8.1 | | 4.2 |
| Teollinen työ | 6-7 | 509 | 21 | 8 | 4.0 | | 1.6 |
| Palvelutyö | 8 | 223 | 15 | 11 | 6.6 | | 4.8 |
| Muu työ tai ammatti tuntematon | 9 | 43 | 1 | 1 | 1.9 | | 0.9 |
| <u>Koulutusaste - Utbildningsstadium</u> | | | | | | | |
| Yhteensä - Sammanlagt | | 2 007 | 123 | 92 | 6.1 | | 4.6 |
| Ei perusasteen jälkeistä koulutusta - Ingen utbildning efter grundstadiet | | 1 097 | 52 | 46 | 4.7 | | 4.2 |
| Keskiasteen koulutus - Utbildning på mellanstadiet | | 697 | 44 | 28 | 6.3 | | 4.0 |
| Alempi - Lägre | | 459 | 25 | 17 | 5.4 | | 3.7 |
| Ylempi - Högre | | 238 | 19 | 11 | 8.1 | | 4.5 |
| Korkean asteen koulutus - Utbildning på högstadiet | | 213 | 27 | 18 | 12.7 | | 8.4 |

1) Sanasto s.30 - Nomenklatur s.30

2) Päätyön ammattiryhmän mukaan - Enligt huvudarbetets yrkesgrupp

3) Osuus työllisistä - Andel av sysselsatta

LIITE

KOULUTUSASTE - UTBILDNINGSSTADIET

Koulutusluokituksessa koulutusaste määritellään seuraavasti:

PERUSASTEEN KOULUTUS

1-9 vuotta koulutusta

1. Alempi perusaste
Alle 9 vuotta koulutusta
(esim. kansakoulu)
2. Ylempi perusaste
Noin 9 vuotta koulutusta
(esim. keski- ja peruskoulu)

KESKIASTEEN KOULUTUS

Noin 10-12 vuotta koulutusta

3. Alempi keskiaste
Noin 10-11 vuotta koulutusta
(esim. ammattikoulu, kauppakoulu)
4. Ylempi keskiaste
Noin 12 vuotta koulutusta
(esim. ylioppilastutkinto, teknillinen koulu)

KORKEAN ASTEEN KOULUTUS

Vähintään 13 vuotta koulutusta

5. Alin korkean asteen koulutus
Noin 13-14 vuotta koulutusta
(esim. insinööri, keskikoulu-
pohjainen)
6. Alempi kandidaattiasteen koulutus
Noin 15 vuotta koulutusta
(esim. hum. kand.)
7. Ylempi kandidaattiasteen koulutus
Vähintään 16 vuotta koulutusta
(esim. fil. kand.)
8. Tutkijakoulutus tai vastaava
Ylemmän kandidaattiasteen suorittaneille annettava koulutus
(esim. fil. lis., fil. tri)

I utbildningsklassificeringen definieras utbildningsstadiet på följande sätt:

UTBILDNING PÅ GRUNDSTADIET

1-9 årig utbildning

1. Lägre utbildning på grundstadiet
Kortare än 9 år
(t.ex. folkskola)
2. Högre utbildning på grundstadiet
Ca 9 år
(t.ex. mellan- och grundskola)

UTBILDNING PÅ MELLANSTADIET

Ca 10-12 årig utbildning

3. Lägre utbildning på mellanstadiet
Ca 10-11 år
(t.ex. yrkesskola, handelsskola)
4. Högre utbildning på mellanstadiet
Ca 12 år
(t.ex. studentexamen, teknisk skola)

UTBILDNING PÅ HÖGSTADIET

Minst 13 årig utbildning

5. Utbildning på lägsta högstadiet
Ca 13-14 år
(t.ex. ingenjör, mellanskolgrund)
6. Utbildning på lägre kandidatnivå
Ca 15 år
(t.ex. hum. kand.)
7. Utbildning på högre kandidatnivå
Minst 16 år
(t.ex. fil. kand.)
8. Forskarutbildning eller motsvarande
Utbildning som ges personer vilka
avlagt examen på högre kandidatnivå
(t.ex. fil. lic., fil. dr)

LIITE

AMMATTILUOKITUS SUOMEKSI JA RUOTSIKSI
YRKESKLASSIFICERINGEN PÅ FINSKA OCH SVENSKA

| | |
|---|---|
| 0 Teknillinen, luonnontieteellinen, yhteiskuntatieteellinen, humanistinen ja taiteellinen työ | 0 Tekniskt, naturvetenskapligt, samhällsvetenskapligt, humanistiskt och konstnärligt arbete |
| 00 Tekniikan alaan kuuluva työ | 00 Tekniskt arbete |
| 01 Tekniikan alaan kuuluva työ | 01 Tekniskt arbete |
| 02 Kemia, fysiikan ja biologian alaan kuuluva työ | 02 Kemiskt, fysikaliskt och biologiskt arbete |
| 03 Lääketieteellinen ja sairaanhoitotyö | 03 Medicinskt och sjukvårdsarbete |
| 04 Muu terveyden- ja sairaanhoitotyö | 04 Övrigt hälso- och sjukvårdsarbete |
| 05 Opetusalaan kuuluva työ | 05 Pedagogiskt arbete |
| 06 Uskonnon alaan kuuluva työ | 06 Religiöst arbete |
| 07 Lainopillinen työ | 07 Juridiskt arbete |
| 08 Taide ja kirjallinen toiminta | 08 Konstnärligt och litterärt arbete |
| 09 Muut pääryhmän 0 ammatit | 09 Övriga yrken inom huvudgruppen 0 |
| 1 Hallinnollinen, tilinpidollinen ja konttoritekniillinen työ | 1 Administrativt, kameralt och kontors- tekniskt arbete |
| 10 Yhteiskunnallis-hallinnollinen työ | 10 Samhällsadministrativt arbete |
| 11 Liiketoimintojen ja järjestöjen hallinnollinen työ | 11 Företags- och organisationsadministrativt arbete |
| 12 Kirjanpito- ja kassanhoitotyö | 12 Bokförings- och kassa arbete |
| 13 Pikakirjoitus- ja konekirjoitustyö | 13 Stenografi- och maskinskrivningsarbete |
| 14 Muu konttorityö | 14 Övrigt kontorsarbete |
| 15 Muu konttorityö | 15 Övrigt kontorsarbete |
| 2 Kaupallinen työ | 2 Kommersiellt arbete |
| 20 Tukku- ja vähittäiskaupan yrittäjät | 20 Parti- och detaljhandel |
| 21 Kiinteistöjen, palvelusten ja arvo- papereiden myynti | 21 Försäljning av fastigheter, tjänster och värdepapper |
| 22 Tukku- ja vähittäiskaupan luona sekä agentuurityö | 22 Partiförsäljning genom kundbesök samt agenturarbete |
| 23 Muu kaupallinen työ | 23 Annat kommersiellt arbete |
| 3 Maa- ja metsätaloustyö, kalastusala | 3 Lantbruks-, skogs- och fiskeriarbete |
| 30 Maa-, metsä- ja puutarhatalouden johtotyö | 30 Ledande arbete i lantbruk, skogsbruk och trädgårdskötsel |
| 31 Maatalous- ja puutarhatyö, eläinten- hoito | 31 Lantbruks- och trädgårdsarbete, djurskötsel |
| 32 Riistanhoito ja metsästys | 32 Viltvård och jakt |
| 33 Kalastus | 33 Fiskeriarbete |
| 34 Metsätyö | 34 Skogsarbete |
| 4 Kaivos- ja louhintatyö | 4 Gruv- och stenbrytningsarbete |
| 40 Kaivos- ja louhintatyö | 40 Gruv- och stenbrytningsarbete |
| 41 Syväkairaustyö | 41 Djupborrningsarbete |
| 42 Rikastustyö | 42 Anrikningsarbete |
| 49 Muu kaivos- ja louhintatyö | 49 Övrigt gruv- och stenbrytningsarbete |

| | |
|---|--|
| 5 Kuljetus- ja liikennetyö | 5 Transport- och kommunikationsarbete |
| 50 Meripääallystötyö | 50 Sjöbefälsarbete |
| 51 Kansi- ja konemiehistö | 51 Däcks- och maskinmanskap |
| 52 Lentotyö | 52 Flygarbete |
| 53 Veturin- ja moottorivaununkuljetustyö | 53 Lok- och motorvagnsförararbete |
| 54 Tieliikennetyö | 54 Vägtrafikarbete |
| 55 Liikennepalvelutyö | 55 Trafikservicearbete |
| 56 Liikenteen johto | 56 Trafikledning |
| 57 Posti-, lennätin-, puhelin- ja radioliikenne | 57 Post- och telekommunikationsarbete |
| 58 Posti- ja lähettityö | 58 Postalt och annat budarbete |
| 59 Muu kuljetus- ja liikennetyö | 59 Övrigt transport- och kommunikationsarbete |
| 6/7 Teollinen työ, koneenhoito ym. | 6/7 Tillverkningsarbete, maskinskötsel m.m. |
| 60 Tekstiilityö | 60 Textilarbete |
| 61 Leikkaus-, ompelu- ja verhoilutyö ym. | 61 Tillskärnings-, sömnads- och tapetseringsarbete m.m. |
| 62 Jalkine- ja nahkatyö | 62 Sko- och läderarbete |
| 63 Rautatehdas-, metallitehdas-, takomo- ja valimotyö | 63 Järnbruks-, metallverks-, smides- och gjuteriarbete |
| 64 Hienomekaaninen työ | 64 Finmekaniskt arbete |
| 65 Konepaja- ja rakennusmetallityö | 65 Verkstads- och byggnadsmetallarbete |
| 66 Sähkötyö | 66 Elektroarbete |
| 67 Puutyö | 67 Träarbete |
| 68 Maalaus- ja lakkaustyö | 68 Målnings- och lackeringsarbete |
| 69 Rakennusalan muut työt | 69 Annat byggnadsarbete |
| 70 Graafinen työ | 70 Grafiskt arbete |
| 71 Lasi-, keraaminen- ja tiilityö | 71 Glas-, keramik- och tegelarbete |
| 72 Elintarviketyö | 72 Livsmedelsarbete |
| 73 Kemiaanprosessityö, massa-, paperi- ja kartonkityö | 73 Kemiskt processarbete, massa-, pappers- och kartongarbete |
| 74 Tupakkateollisuustyö | 74 Tobaksindustriarbete |
| 75 Muu teollinen työ | 75 Övrigt tillverkningsarbete |
| 76 Pakkaus- ja paketoimistyö | 76 Paketerings- och emballeringsarbete |
| 77 Työkoneiden ja kiinteiden moottorien käyttö ja hoito | 77 Skötsel av arbetsmaskiner och fasta motorer |
| 78 Ahtaus-, kuormaus- ja varastotyö | 78 Stuveri-, lager- och förrådsarbete |
| 79 Aputyöntekijät | 79 Diversearbete |
| 8 Palvelutyö | 8 Servicearbete |
| 80 Vartiointi- ja suojelutehtävät | 80 Bevaknings- och skyddsarbete |
| 81 Koti- ja suurtaloustyö, portieerintyö ym. | 81 Hushålls- och storköksarbete, portierarbete m.m. |
| 82 Tarjoilutyö | 82 Serveringsarbete |
| 83 Kiinteistöhoito- ja siivoustyö | 83 Fastighetsskötsel och städning |
| 84 Hygienia ja kauneudenhoito | 84 Hygien och skönhetsvård |
| 85 Pesu- ja silitystyö | 85 Tvätt- och pressarbete |
| 86 Urheilu | 86 Sport |
| 87 Valokuvaustyö | 87 Fotografiskt arbete |
| 88 Hautauspalvelu | 88 Begravningservice |
| 89 Muu palvelutyö | 89 Övrigt servicearbete |
| 9 Muualla luokittelematon työ ja työvoima | 9 Arbetskraft och arbete, ej hänförbart till annat yrkesområde |
| 90 Sotilastyö | 90 Militärt arbete |
| 91 Ammatti tuntematon | 91 Yrke okänt |

| Tätä julkaisua myy | Denna publikation säljes av | This publication can be obtained from |
|--|---|--|
| VALTION PAINATUSKESKUS MARKKINOINTIOSASTO Postimyynti PL 516 00101 HELSINKI 10 Puh. 90-539011 Kirjakauppa Annankatu 44 00100 HELSINKI 10 Puh. 90-17341 | STATENS TRYCKERICENTRAL MARKNADSFÖRINGSÄVDELNINGEN Postförsäljning PB 516 00101 HELSINGFORS 10 Tel. 90-539011 Bokhandel Annegatan 44 00100 HELSINGFORS 10 Tel. 90-17341 | GOVERNMENT PRINTING CENTRE MARKETING DEPARTMENT Mail-order business P.O. Box 516 SF-00101 HELSINKI 10 Phone 90-539011 Bookshop Annankatu 44 00100 HELSINKI 10 Phone 90-17341 |