

Pankit

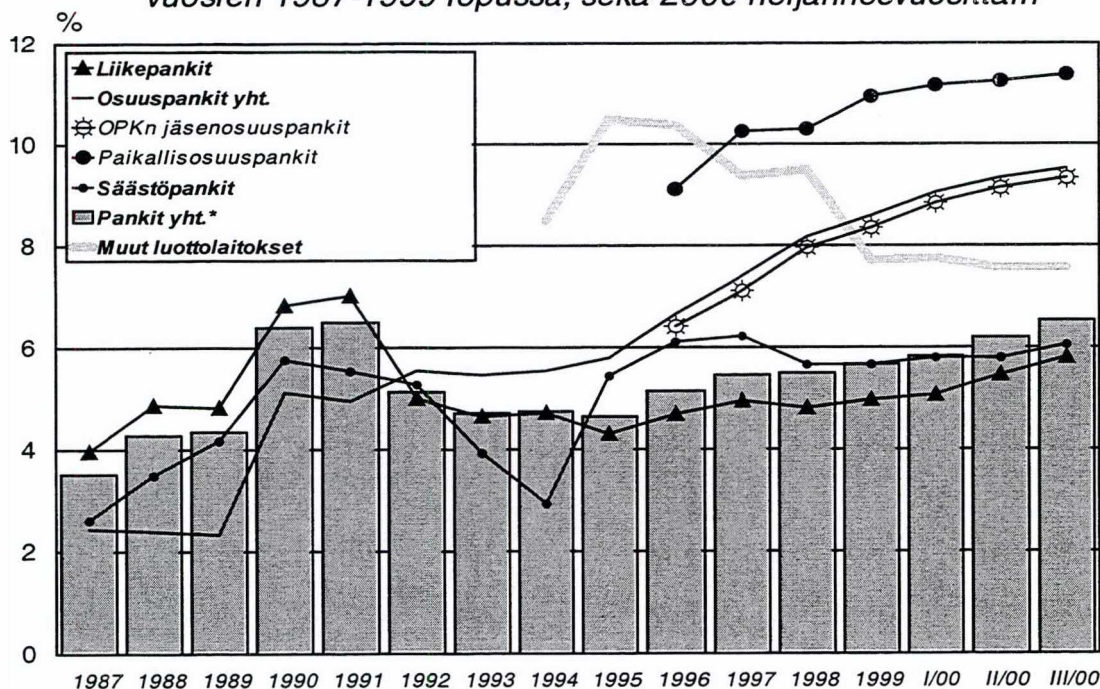
Bankerna

2000, 3 neljännes – 3e kvartalet

Lisätietoja – Förfrågningar: Tuulikki Lund, Marja Keltanen
Vastaava tilastojohtaja – Ansvarig statistikdirektör: Markku Suur-Kujala

Oma pääoma/tase %

vuosien 1987-1999 lopussa, sekä 2000 neljännesvuosittain



* ei sisällä ulkomaisten luottolaitosten sivukonttoreita Suomessa

Julkaisussa käytetyt lyhenteet ja symbolit:

V	muutos edellisen vuoden lopusta
K	muutos edellisestä kuukaudesta
N	muutos edellisestä neljänneksestä
VV	muutos edellisen vuoden vastaavasta ajankohdasta
..)	tietoa ei ole saatavissa
*)	muutos positiivisen ja negatiivisen luvun välillä
0	tieto pienempi kuin käytetty yksikkö tai tietoa ei ole
0.0	muutos pienempi kuin käytetty yksikkö tai muutosta ei ole
(X)	suurempi kuin 999.9 %
(Z)	nimikkeellä ei tietoa vertailuajankohtana
(Y)	nimikettä (riviä) ei ole vertailuajankohtana
(3,3)	negatiivinen erä kasvaa esim. 3,3%
(-3,3)	negatiivinen erä pienenee esim. 3,3%

Förkortningar och symboler i publikationen:

V	förändring från slutet av föregående år
K	förändring från föregående månad
N	förändring från föregående kvartal
VV	förändring från motsvarande period föregående år
..)	uppgifter står inte att få
*)	förändring mellan ett positivt och negativt tal
0	uppgifter mindre än den enhet, som har använts eller uppgifter finns inte
0.0	förändringsprocenten mindre än den enhet, som har använts, eller ingen förändring
(X)	förändringsprocenten större än 999.9
(Z)	posten visar inget saldo vid jämförelsetidpunkten
(Y)	posten (raden) finns inte vid jämförelsetidpunkten
(3,3)	ett negativt tal växer
(-3,3)	ett negativt tal minskar

Abbreviations and symbols used in this publication:

V	change from the end of previous year
K	change from the previous month
N	change from the previous quarter
VV	change from the corresponding period of previous year
..	data not available
*)	change between the negative and positive figure
0	data smaller than the unit employed or no data
0.0	change smaller than unit employed or no change
(X)	percentage change larger than 999.9 per cent
(Z)	no data available on the item for the period of comparison
(Y)	item not compiled during the period of comparison
(3,3)	the negative figure increases
(-3,3)	the negative figure decreases

SISÄLLYS

INNEHÅLL

Katsaus	III-XIII
Tuloslaskelmat (01) ja taseet (02)	
01, 02	Kotimaiset pankit yhteensä
01a, 02a	Osuuspankit
01b, 02b	Suomessa pankkitoimintaa harjoittavat ulkomaiset sivukonttorit
01c, 02c	Kotimaisten pankkien ulkomailla sijaitsevat sivukonttorit

Taulukot:

01 Tuloslaskelmat	2
01	Tuloslaskelmat 1.1.-30.9.2000, 1000,0 euroa,
01	Tuloslaskelmat 1.1.-30.9.2000, 1000 mk
01	Tuloslaskelmat 1.1.-30.9.2000, % (muutos edellisen vuoden vastaavasta ajankohdasta)
01 L	Tuloslaskelman liitetietoja, 1000 mk
L01..	Korkotuotot
L07..	Korkokulut
L15	Tuotot oman pääoman ehtoisista sijoituksista
L18	Arvopaperikaupan ja valuuttatoiminnan nettotuotot
L19	Liiketoiminnan muut tuotot
L20	Hallintokulut
L22	Liiketoiminnan muut kulut
02 Taseet	8
02	Taseet 31.7.2000, 1000 mk
02	Taseet 31.8.2000, 1000 mk
02	Taseet 30.9.2000, 1000,0 euroa
02	Taseet 30.9.2000, 1000 mk
02	Taseet 30.9.2000, % (muutos edellisen vuoden vastaavasta ajankohdasta)
02 L	Taseen liitetietoja, 1000 mk
L02	Keskuspankkirahoitukseen oikeuttavat saamistodistukset; Saamiset luottolaitoksilta
L03	Saamiset yleisöiltä ja julkisyhteisöiltä
L05	Saamistodistukset
L08	Aineelliset hyödykkeet
L09	Muut varat
L10	Siirtosaamiset ja maksetut ennakot
L11	Velat luottolaitoksille
L12	Velat yleisölle ja julkisyhteisöille
L13	Muut velat
L14	Siirtovelat ja saadut ennakot
P Taseen ulkopuoliset sitoumukset	
P01	Asiakkaan puolesta kolmannen hyväksi annetut sitoumukset
P02	Asiakkaan hyväksi annetut peruuttamattomat sitoumukset

Termiluettelo	18
Tuoteseloste	24

Översikt	III-XIII
Resultaträkningar (01) och balansräkningar (02)	
01, 02	Inhemiska banker tillsammans
01a, 02a	Andelsbanker
01b, 02b	Utländska filialer som idkar bankverksamhet i Finland
01c, 02c	Inhemiska bankers filialer utomlands

Tabeller:

01 Resultaträkningar	2
01	Resultaträkningar 1.1.-30.9.2000, 1000,0 euro
01	Resultaträkningar 1.1.-30.9.2000, 1000 mk
01	Resultaträkningar 1.1.-30.9.2000, % (förändring från motsvarande period föregående år)
01L	Resultaträkningens bilageuppgifter, 1000 mk
L01..	Ränteintäkter
L07..	Räntekostnader
L15	Intäkter från investeringar i form av eget kapital
L18	Nettoresultat av värdepappershandel och valutaverksamhet
L19	Övriga rörelseintäkter
L20	Administrationskostnader
L22	Övriga rörelsekostnader
02 Balansräkningar	8
02	Balansräkningar 31.7.2000, 1000 mk
02	Balansräkningar 31.8.2000, 1000 mk
02	Balansräkningar 30.9.2000, 1000,0 euro
02	Balansräkningar 30.9.2000, 1000 mk
02	Balansräkningar 30.9.2000, % (förändring från motsvarande period föregående år)
02L	Balansräkningens bilageuppgifter, 1000 mk
L02	Fordringsbevis som är belåningsbara i centralbank; Fordringar på kreditinstitut
L03	Fordringar på allmänheten of offentliga samfund
L05	Fordringsbevis
L08	Materiella tillgångar
L09	Övriga tillgångar
L10	Resultatregleringar och förskottsbetalningar
L11	Skulder till kreditinstitut
L12	Skulder till allmänheten och offentliga samfund
L13	Övriga skulder
L14	Resultatregleringar och erhållna förskott
P Åtaganden utanför balansräkning	
P01	Åtaganden för kunders räkning till förmån tredje part
P02	Oåterkalleliga åtaganden till förmån för kunder

Förteckning över terminologin	18
Produktsbeskrivning	24

CONTENTS

OverviewIII-XIII

- Profit and loss accounts (01) and balance sheets (02)
 01, 02 Domestic banks total
 01a, 02a Cooperative banks
 01b, 02b Foreign branches in Finland engaged
 bank activities
 01c, 02c Domestic banks' branches
 located abroad

Tables

01 Profit and loss accounts 2	02 Balance sheets 8
	02 Balance sheets on 31 July 2000 (1000 FIM)
	02 Balance sheets on 31 August 2000 (1000 FIM)
01 Profit and loss accounts from 1 January to the end of September 2000 (1000,0 EUR)	02 Balance sheets on 30 September 2000 (1000,0 EUR)
01 Profit and loss accounts from 1 January to the end of September 2000 (1000 FIM)	02 Balance sheets on 30 September 2000 (1000 FIM)
01 Profit and loss accounts from 1 January to the end of June 2000 (percentage change from the corresponding quarter of previous year)	02 Balance sheets on 30 September 2000 (percentage change from the corresponding quarter of previous year)
01 L Notes to the profit and loss accounts (1000 FIM)	02 L Notes to the balance sheet (1000 FIM)
L01.. Interest income	L02 Debt securities eligible for refinancing with central banks; Claims on credit institutions
L07.. Interest expenses	L03 Claims on the public and public sector entities
L15 Income from equity investments	L05 Debt securities
L18 Net income from securities transactions and foreign exchange dealing	L08 Tangible assets
L19 Other operating income	L09 Other assets
L20 Administrative expenses	L10 Accrued income and prepayments
L22 Other operating expenses	L11 Liabilities to credit institutions
	L12 Liabilities to the public and public sector entities
	L13 Other liabilities
	L14 Accrued expenses and deferred income
	P Off-balance sheet commitments
	P01 Commitments given to third parties on behalf of customers
	P02 Irrevocable commitments given in favour of a customer
	Glossary 18
	Product description..... 24

LUOTTOLAITOKSET ja OMAISUUDENHOITOYHTIÖT tammi-syyskuussa 2000**Kotimaisille pankeille nettovoittoa 1 033 milj.euroa tammi-syyskuulta
Taseet syyskuun lopussa 115 353 milj.euroa**

**Kotimaisten pankkien nettovoitot tammi-syyskuun aikana 6 141 milj.markkaa -
569 milj.markkaa ja 10 prosenttia enemmän kuin vuoden 1999 tammi-joulukuussa**

Liikepankkien ja säästöpankkien nettovoitot kasvoivat kummatkin edellisen vuoden vastaavaan ajankohtaan verrattuna runsaalla 50 prosentilla. Liikepankit saivat vuoden 2000 alkuvuodelta nettovoittoa 4 152 milj.markkaa ja säästöpankit 316 milj.markkaa. Osuuspankit kirjasiivat nettovoittoa 1 672 milj.markkaa, joka on runsaat 40 milj. vähemmän kuin vuoden 1999 tammi-syyskuussa. Osuuspankkien lukuihin sisältyi ns. paikallisosuuspankkien nettovoittoa 115 milj.markkaa, joka on miltei kaksinkertainen edellisen vuoden vastaavaan ajankohtaan verrattuna.

Kotimaiset muut luottolaitokset kirjasiivat nettovoittoa tammi-syyskuulta 786 milj.markkaa, joka on runsaat 10 prosenttia enemmän kuin edellisen vuoden vastaavana ajankohtana.

Suomessa talletuspankkitoimintaa harjoittavat *ulkomaisten luottolaitosten sivukonttorit* saivat 150 milj.markan verran nettovoittoa edellisen vuoden 142 milj.markan nettotappion sijaan. Vastaavasti *ulkomailla talletuspankki-toimintaa harjoittavat kotimaisten pankkien sivukonttorit* saivat nettovoittoa vuoden 2000 tammi-syyskuun aikana 91 milj.markkaa.

OmaisuuDENHOITOYHTIÖI kirjasiivat voittoa kaudelta tammi-kesäkuu 638 milj.markkaa. Tähän vaikutti pääasiassa luotto- ja takaustappioiden 923 milj.markan palautukset.

Vuoden 2000 ensimmäisen vuosipuoliskon aikana kotimaisilla talletuspankeilla oli palautuneita tai peruutettuja *luotto- ja takaustappioita* runsaat 20 milj.markkaa. Kolmannen vuosineljänneksen aikana sen sijaan kirjattiin luotto- ja takaustappioita, joiden vaikutuksesta tammi-syyskuun luotto- ja takaustappioita poistettiin kaikkiaan 67 milj.markkaa. Ulkomaisten luottolaitosten Suomessa sijaitsevat konttorit saivat jo poistetuista luottotappioista palautuksia 11 milj.markan verran vuoden 2000 kolmen neljänneksen aikana.

Kotimaisten pankkien taseet kasvoivat vuoden 1999 kesäkuusta 66 miljardilla markalla

Kotimaisten pankkien yhteenlasketut taseet olivat vuoden 2000 toisen vuosineljänneksen päättyessä 685 857 milj.markkaa, jossa on vuoden 1999 loppuun verrattuna kasvua runsaat 3 miljardia markkaa. *Muiden kotimaisten luottolaitosten* taseet kasvoivat vuoden 2000 tammi-syyskuun aikana vajaalla 9 miljardilla markalla olivat syyskuun 2000 lopussa 115 583 milj.markkaa.

Ulkomaisten Suomessa toimivien luottolaitosten sivukonttoreiden taseet kasvoivat n. 4 miljardilla markalla vuoden 2000 tammi-syyskuun aikana. Ulkomailla pankkitoimintaa harjoittavien kotimaisten talletuspankkien taseet kasvoivat vuoden 1999 lopusta 27 milj.markalla 94 966 milj.markkaan.

OmaisuuDENHOITOYHTIÖIDEN taseet supistuivat kesäkuun 3 347 milj.markasta syyskuun 3 266 milj.markkaan. OmaisuuDENHOITOYHTIÖIDEN taseet ovat tasaisesti supistuneet vuoden 1999 ja 2000 aikana.

LUOTTOLAITOKSET ja OMAISUUDENHOITOYHTIÖT tammi-syyskuussa 2000***Taseen ulkopuolisia sitoumuksia kotimaisilla pankeilla 125 511 milj.markkaa***

Kotimaisilla pankeilla oli asiakkaan puolesta kolmannen hyväksi annettuja sitoumuksia syyskuun lopussa 66 596 milj.markkaa, josta oli mm. takauksia 36 620 milj.markkaa ja takuusitoumuksia 26 420 milj.markkaa.

Asiakkaan hyväksi annettuja peruuttamattomia sitoumuksia kotimaisilla pankeilla oli syyskuun lopussa 58 915 milj.markkaa, josta valtaosa (53 290 milj.markkaa) oli käyttämättömiä luottojärjestelyjä.

Luottolaitosten tilinpäätöstilastoissa tarkastellaan luottolaitoksia ja omaisuudenhoitoyhtiöitä itsenäisinä instituutioina eikä konserneina ellei toisin mainita. Instituution tietoihin sisältyvät Suomessa rekisteröityjen luottolaitosten kotimaassa toimivat ja ulkomailla toimivat sivukonttorit.

Tämän lisäksi tilinpäätösjulkaisuissa (ei luottolaitoskohtaisissa) tarkastellaan Suomessa toimivien pankki- tai muuta luottolaitostoimintaa harjoittavien ulkomaisten luottolaitosten sivukonttoreiden toimintaa erikseen.

Vuonna 1997 osuuspankit jakaantuivat Osuuspankkikeskus OPK osuuskunnan jäsenpankkeihin sekä sen ulkopuolelle jääneisiin Paikallisosuuspankkiyhdistys ry:n jäsenpankkeihin eli ns. paikallisosuuspankkeihin. Luottolaitosten osavuositilinpäätösjulkaisuissa seurataan kummankin ryhmän toimintaa yhdessä ja erikseen teksti- taulukoissa (vrt. Asetelma 1a sekä Asetelma 2a). Varsinaisissa julkaisutaulukoissa paikallisosuuspankkien ja osuuspankki- ryhmään kuuluvien osuuspankkien tiedot sisältyvät sarakkeelle "osuuspankit". Myös tekstissä käytetään "osuuspankit" nimikettä kattamaan kumpaakin ryhmää ellei ryhmää tarkemmin määritellä.

Asetelma I:

TULOSASKELMA (C3) neljännesvuosittain;
sekä muutokset edellisestä vuodesta (V%) ja
edellisestä neljänneksestä (N%)

Kotimaiset talletuspankit I)

	1.1.1999- 31.12.1999	1.1.2000- 31.3.2000	1.1.2000- 30.6.2000	1.1.2000- 30.9.2000	1.1.2000- 31.12.2000
	1000 mk	1000 mk	1000 mk	1000 mk	1000 mk
		V%	N%	V%	N%
01 4 Korkotuotot (L01...L05)	26 398 944	7 497 981	15 942 633	25 039 938	57,1
02 6 Leasingtoiminnan nettotuotot	930	363	611	834	36,5
03 8 Korkokulut (L07...L13)	14 259 593	4 120 526	8 919 564	14 285 013	60,2
04 0 RAHOITUSKATE	12 140 281	3 377 818	7 023 680	10 755 759	53,1
05 3 Tuotot oman pääoman ehtoista sijoituksista (L15)	1 411 328	470 582	1 023 142	1 038 907	1,5
06 5 Palkkiotuotot	5 063 324	1 500 401	3 059 179	4 437 412	45,1
07 7 Palkkiokulut	593 170	147 265	360 380	547 252	51,9
08 9 Arvopaperikaupan ja valuuttatoiminnan nettotuotot (L18)	423 238	425 644	834 772	927 808	11,1
09 1 Liiketoiminnan muut tuotot (L19)	1 828 544	317 238	704 850	986 537	40,0
10 3 Hallintokulut (L20)	8 778 132	2 187 526	4 491 313	6 721 765	49,7
11 5 Poistot ja arvonalent. aineellisia ja aineettomia hyödykkeitä	958 830	203 352	453 705	686 571	51,3
12 7 Liiketoiminnan muut kulut (L22)	2 374 481	577 342	1 152 748	1 696 335	47,2
13 9 Luotto- ja takaukset	383 720	25 558	-20 298	66 813	*
14 1 Pysyviin vastaaviin kuuluvien arvopapereiden arvonalentumiset	-283	600	217 813	217 234	-0,3
16 6 Liikevoitto/-tappio	7 778 665	2 950 040	5 989 962	8 210 453	37,1
17 8 Satunnaiset tuotot	1 190 287	112 878	190 867	261 607	37,1
18 0 Satunnaiset kulut	2 336 595	7 484	18 953	66 263	249,6
19 2 Voitto/tappio ennen tilinpäätössiirtoja ja veroja	6 632 357	3 055 434	6 161 876	8 405 797	36,4
20 4 Tilinpäätössiirrot	-208 205	-31 894	-80 872	-113 633	(40,5)
Välittömät verot 3)	851 410	759 802	1 572 883	2 150 830	36,7
21 6 Tuloverot	848 453	759 802	1 572 883	2 150 830	36,7
22 8 Muut välittömät verot	2 957				153,5
24 2 TILIKAUDEN VOITTO TAI TAPPIO	5 572 742	2 263 738	4 508 121	6 141 334	36,2
		-59,4	99,1	-19,1	10,2

V-muutokset kuvaavat muutosta koko edelliseen vuoteen. Mitä pienempi negatiivinen muutos, sen suurempi osa edellisen vuoden esim. tuottoerästä on toteutunut.

1) ml. kotimaisten pankkien ulkomailla toimivat sivukomitorit; pl. Suomessa toimivat ulkomaisten pankkien sivukomitorit

3) Tilinpäätösmääräysten mukaisesti piilevät verovelat ja -saatatavat huomioidaan tilinpäätöksessä

*) muutos negatiivisen ja positiivisen luvun välillä

L -viite erän lopussa merkitsee sitä, että erään liityy erittelytietoja varsinaisissa julkaisutaulukoissa

Asetelma Ia:

OPKn jäsenosuuspankkien sekä paikallisuuspankkien TULOSLASKELMAT sekä muutokset edellisestä vuodesta (V%)

	OPKn jäsenosuuspankit 1)		Paikallisuuspankit 2)		Osuuspankit yhteensä	
	1.1.1999-31.12.1999	1.1.2000-30.9.2000	1.1.1999-31.12.1999	1.1.2000-30.9.2000	1.1.1999-31.12.1999	1.1.2000-30.9.2000
	1000 mk	1000 mk	1000 mk	1000 mk	1000 mk	1000 mk
01 4 Korkotuotot (L01...L05)	4 794 854	4 319 230	538 880	465 626	5 333 734	4 784 856
02 6 Leasingtoiminnan nettotuotot	115	25	-9,9	-13,6	115	25
03 8 Korkokulut (L07...L13)	1 465 968	1 437 294	-78,3	-2,0	1 591 841	1 559 340
04 0 RAHOITUSKATE	3 329 001	2 881 961	-2,0	-13,4	3 742 008	3 225 541
05 3 Tuotot oman pääoman chtoisista sijoituksista (L15)	114 492	129 975	13,5	1,972	116 765	131 947
06 5 Palkkiotuotot	1 126 905	991 280	-12,0	51 551	1 192 637	1 042 831
07 7 Palkkiokulut	169 147	130 563	-22,8	7 729	178 859	138 292
08 9 Arvopaperikaupan ja valuuttatoiminnan nettotuotot (L18)	157 975	53 443	-66,2	6 103	157 761	59 546
09 1 Liiketoiminnan muut tuotot (L19)	597 746	435 573	-27,1	22 679	620 425	454 245
10 3 Hallintokulut (L20)	2 052 393	1 588 576	-22,6	210 893	2 263 286	1 758 602
11 5 Poistot ja arvonalent. aineellisia ja aineettomia hyödykkeitä	294 519	248 636	-15,6	10 343	312 608	258 979
12 7 Liiketoiminnan muut kulut (L22)	1 046 919	736 375	-29,7	63 581	1 110 500	786 519
13 9 Luotto- ja takausapptot	105 712	1 849	-98,3	12 450	118 162	8 558
14 1 Pysyviin vastaaviin kuuluvien arvopapereiden arvonalentumiset	4 429	4 031	-9,0	163	3 835	4 194
16 6 Liikevoitto/-tappio	1 653 000	1 782 202	7,8	189 346	1 842 346	1 958 966
17 8 Satunnaiset tuotot	1 164 554	215 873	-81,5	138	1 165 282	216 011
18 0 Satunnaiset kulut	585 615	63 290	-89,2	37 580	623 195	63 290
19 2 Voitto/tappio ennen tilinpäätössiirtoja ja veroja	2 231 939	1 934 785	-13,3	152 494	2 384 433	2 111 687
20 4 Tilinpäätössiirrot	-185 137	-5 249	(-97,2)	-23 661	-208 798	-23 169
20 4 Välittömät verot 3)	194 642	372 249	91,2	43 888	229 761	416 137
21 6 Tuloverot						
22 8 Muut välittömät verot						
24 2 TILIKAUDEN VOITTO TAI TAPPIO	1 852 160	1 557 287	-15,9	93 714	1 945 874	1 672 381
			22,8			-14,1

1) Osuuspankkikeskus OPK-osuuskuunt.

2) Paikallisuuspankkiyhdistys ry:hyn kuuluvat osuuspanki

3) Tilinpäätösmääräysten mukaisesti pitelevät verovelat ja -saatatavat huomioidaan tilinpäätöksessä

*) muutokset negatiivisen ja positiivisen luvun välillä

V-muutokset kuvaavat muutosta koko edelliseen vuoteen. Mitä pienempi negatiivinen muutos, sen suurempi osa edellisen vuoden esim. tuottoerästä on toteutunut.

L -viite erän lopussa merkitsee sitä, että erään liittyy erittelytietoja varsinaisissa julkaisutaulukoissa

Asetelma Ib:

TULOSASKELMA (C3) neljännesvuosittain;
sekä muutokset edellisestä vuodesta (V%) ja
edellisestä neljänneksestä (N%)

Suomessa talletuspankkitoimintaa harjoittavat
ulkomaiset sivukonttorit

	1.1.1999- 31.12.1999	1.1.2000- 31.3.2000	1.1.2000- 30.6.2000	1.1.2000- 30.9.2000	1.1.2000- 31.12.2000				
	1000 mk	1000 mk	1000 mk	1000 mk	1000 mk				
		V%	N%	V%	N%				
				V%	N%				
					V%				
01 4 Korkotuotot (L01...L05)	1 918 379	650 711	-66,1	1 396 390	114,6	-27,2	2 205 013	57,9	14,9
02 6 Leasingtoiminnan nettotuotot									
03 8 Korkokulut (L07...L13)	1 642 399	596 668	-63,7	1 289 326	116,1	-21,5	2 036 358	57,9	24,0
04 0 RAHOITUSKATE	275 980	54 043	-80,4	107 064	98,1	-61,2	168 655	57,5	-38,9
05 3 Tuotot oman pääoman ehtoista sijoituksista (L15)	11 581	8 897	-23,2	30 778	245,9	165,8	31 377	1,9	170,9
06 5 Palkkiotuotot	155 926	51 573	-66,9	110 946	115,1	-28,8	162 642	46,6	4,3
07 7 Palkkiokulut	9 717	4 246	-56,3	10 728	152,7	10,4	14 340	33,7	47,6
08 9 Arvopaperikaupan ja valuuttatoiminnan nettotuotot (L18)	-32 857	28 557	*	95 579	234,7	*	144 077	50,7	*
09 1 Liiketoiminnan muut tuotot (L19)	10 119	2 603	-74,3	4 407	69,3	-56,4	6 294	42,8	-37,8
10 3 Hallintokulut (L20)	392 874	107 195	-72,7	214 559	100,2	-45,4	310 480	44,7	-21,0
11 5 Poistot ja arvonalent. aineellisia ja aineettomia hyödykkeitä	25 608	7 266	-71,6	14 149	94,7	-44,7	19 034	34,5	-25,7
12 7 Liiketoiminnan muut kulut (L22)	42 657	13 833	-67,6	25 114	81,6	-41,1	32 781	30,5	-23,2
13 9 Luotto- ja takaukset	-5 058		(Z)			(Z)	-12 890	(Z)	(154,8)
14 1 Pysyviin vastaaviin kuuluvien arvopapereiden arvonalentumiset									
16 6 Liikevoitto/-tappio	-45 049	13 133	(-95,6)	84 224	541,3	*	149 300	77,3	*
17 8 Satunnaiset tuotot	31	1	-96,8			(Z)	26		-16,1
18 0 Satunnaiset kulut									
19 2 Voitto/tappio ennen tilinpäätössiirtoja ja veroja	-45 018	13 134	*	84 224	541,3	*	149 326	77,3	*
20 4 Tilinpäätössiirrot	-93 304		(Z)			(Z)			(Z)
Valitsemat verot 3)	3 277	-584	*	-583	-0,2	*	-583	0,0	*
21 6 Tuloverot									
22 8 Muut välittömät verot									
24 2 TILIKAUDEN VOITTO TAI TAPPIO	-141 599	13 718	*	84 807	518,2	*	149 909	76,8	*

V-muutokset kuvaavat muutosta koko edelliseen vuoteen. Mitä pienempi negatiivinen muutos, sen suurempi osa edellisen vuoden esim. tuottoerästä on toteutunut.

3) Tilinpäätössiirrot mukaisesti piilevät verovelat ja -saatat huomioidaan tilinpäätöksessä

*) muutos negatiivisen ja positiivisen luvun välillä

L -väite erän lopussa merkitsee sitä, että erään liittyy erittelytietoja varsinaisissa julkaisutalukoissa

x negatiivinen erä Luotto- ja takaukset -rivillä merkitsee peruuntuneita ja/tai takaisin saatuja aiemmin poistettuja tappioita

Asetelma 1c:

TULOSLASKELMA (C3) neljännesvuosittain;
sekä muutokset edellisestä vuodesta (V%) ja
edellisestä neljänneksestä (N%)

**Ulkomailta pankkitoimintaa harjoittavat
kotimaisten pankkien sivukonttorit**

	1.1.1999- 31.12.1999	1.1.2000- 31.3.2000	1.1.2000- 30.6.2000	1.1.2000- 30.9.2000	1.1.2000- 31.12.2000
	1000 mk	1000 mk	1000 mk	1000 mk	1000 mk
	V%	N%	V%	N%	V%
01 4 Korkotuotot (L01...L05)	3 438 774	1 106 159	2 430 469	3 919 016	
02 6 Leasingtoiminnan nettotuotot					
03 8 Korkokulut (L07...L13)	3 165 179	1 032 606	2 272 094	3 671 056	
04 0 RAHOITUSKATE	273 596	73 553	158 375	247 960	
05 3 Tuotot oman pääoman ehtoista sijoituksista (L15)			74	78	
06 5 Palkkiotuotot	89 882	23 528	48 200	80 146	
07 7 Palkkiokulut	17 276	4 766	11 561	15 843	
08 9 Arvopaperikaupan ja valuuttatoiminnan nettotuotot (L18)	52 801	29 046	33 803	48 054	
09 1 Liiketoiminnan muut tuotot (L19)	23 061	186	9 156	12 285	
10 3 Hallintokulut (L20)	235 949	54 944	120 301	172 907	
11 5 Poistot ja arvonalent. aineellisista ja aineettomista hyödykkeistä	16 232	4 018	9 801	15 873	
12 7 Liiketoiminnan muut kulut (L22)	43 183	12 470	28 002	43 275	
13 9 Luotto- ja takaukset	9 748	-21 437	-34 443	27 512	
14 1 Pysyviin vastaaviin kuuluvien arvopapereiden arvonalentumiset					
16 6 Liikevoitto/-tappio	116 952	71 552	114 386	113 113	
17 8 Satunnaiset tuotot					
18 0 Satunnaiset kulut					
19 2 Voitto/tappio ennen tilinpäätössiirtoja ja veroja	116 952	71 552	114 386	113 113	
20 4 Tilinpäätössiirrot	199				
Välittömät verot 3)	11 021	4 818	9 996	21 637	
21 6 Tuloverot	11 021	4 818	9 996	21 637	
22 8 Muut välittömät verot					
24 2 TILIKAUDEN VOITTO TAI TAPPIO	106 130	66 734	104 390	91 476	

V-muutokset kuvaavat muutosta koko edelliseen vuoteen. Mitä pienempi negatiivinen muutos, sen suurempi osa edellisen vuoden esim. tuottoerästä on toteutunut.

3) Tilinpäätösmääräysten mukaisesti piilevät verovelat ja -saatavat huomioidaan tilinpäätöksessä

*) muutos negatiivisen ja positiivisen luvun välillä

L -viite erän lopussa merkitsee sitä, että erään liittyy eritelytietoja varsinaisissa julkaisuaukukoissa

¤ negatiivinen erä Luotto- ja takaukset -rivillä merkitsee peruuntuneita ja/tai takaisin saatuja aiemmin poistettuja tappioita

Asetelma 2:

TASE (C3) kuukausittain, 1000 mk
sekä muutokset kuukauden aikana (K%) ja
edellisen vuoden lopusta (V%)

Kotimaiset talletuspankit 1)	31.12.1999		31.1.2000		29.2.2000		31.3.2000		30.4.2000		31.5.2000		30.6.2000	
	1000 mk	V%	1000 mk	K%	1000 mk	K%	1000 mk	K%	1000 mk	K%	1000 mk	K%	1000 mk	K%
VASTAAVAA														
00 2 Keskuspankkirahoitukseen oikeuttavat saamistodistukset (L02)	49 702 962	-14,3	42 572 176	6,3	43 493 121	-3,9	42 373 667	-2,6	42 373 667	-3,9	46 257 008	9,2	41 476 572	-10,3
01 6 Käteiset varat	31 506 460	-53,9	14 512 105	-26,5	9 119 089	-14,5	7 561 891	-17,1	7 561 891	-14,5	12 722 852	68,2	10 386 939	-18,4
02 8 Saamiset luottolaitoksilta (L02)	148 631 201	1,5	150 892 304	2,1	179 203 318	16,3	181 138 923	1,1	160 956 339	-11,1	160 956 339	-11,1	181 915 103	13,0
03 0 Saamiset yleisöltä ja julkisyhteisöiltä (L03)	348 644 513	0,5	350 328 093	-0,1	349 830 565	-0,1	352 255 063	0,7	359 777 306	2,1	355 045 645	-1,3	351 565 834	-1,0
04 2 Leasingkohteet	5 496	3,7	5 702	1,0	5 757	1,0	5 990	4,2	5 990	4,2	6 346	5,9	6 211	-2,1
05 5 Saamistodistukset (L05)	50 990 390	0,1	51 052 571	0,1	54 133 125	6,0	56 208 568	3,8	57 620 866	2,5	57 379 715	-0,4	54 235 153	-5,5
06 7 Osakkeet ja osuudet	3 532 227	8,6	3 837 445	0,2	3 846 028	0,2	3 879 439	4,8	4 065 090	4,8	4 200 251	3,3	3 852 542	-8,3
07 9 Osakkeet ja osuudet omistusyhteisöissä	468 661	4,7	490 759	-0,1	490 470	-0,1	490 026	11,9	548 332	11,9	537 524	-2,0	535 982	-0,3
08 1 Osakkeet ja osuudet samaan konserniin kuuluvissa yrityksissä	7 041 434	0,6	7 086 179	0,6	7 088 649	0,0	7 066 098	-0,3	7 080 251	0,2	7 067 981	-0,2	7 015 030	-0,7
09 3 Aineelliset hyödykkeet	481 195	-0,4	479 420	-0,4	476 471	-0,6	476 167	1,6	483 781	1,6	489 811	1,2	511 684	4,5
11 7 Aineelliset hyödykkeet (L08)	12 702 123	-0,1	12 683 223	-0,1	12 664 487	-0,1	12 616 071	-0,4	12 626 680	0,1	12 303 267	-2,6	11 949 067	-2,9
13 1 Muut varat (L09)	18 436 515	20,8	22 276 017	20,8	20 659 076	-7,3	24 437 030	18,3	24 671 292	1,0	24 362 080	-1,3	20 376 976	-16,4
14 3 Siirtosaimiset ja maksetut ennakot (L10)	10 255 307	6,0	10 873 606	6,0	11 607 348	6,7	11 219 170	-3,3	11 782 194	5,0	11 700 941	-0,7	11 483 218	-1,9
17 0 Omat osakkeet ja osuudet														
19 4 YHTÄENSÄ	682 398 484	-2,2	667 089 600	-1,7	670 821 441	4,4	709 736 263	1,3	709 736 263	4,4	693 029 760	-2,4	695 310 311	0,3
VASTATTAVAA														
28 3 Vieras pätömaa	641 663 916	-2,5	625 663 069	0,5	628 702 476	0,5	657 582 214	4,6	665 797 625	1,2	648 342 968	-2,6	650 134 219	0,3
31 9 Velat luottolaitoksille ja keskuspankeille (L11)	98 241 348	12,8	110 784 667	-8,8	105 471 639	-4,8	112 034 389	6,2	117 245 895	4,7	109 683 150	-6,5	110 744 676	1,0
32 1 Velat yleisölle ja julkisyhteisöille (L12)	371 537 533	-2,3	362 830 055	-2,2	354 864 365	-2,2	358 850 976	1,1	373 707 482	4,1	357 680 396	-4,3	359 155 599	0,4
33 3 Yleiseen liikkeeseen lasketut velkakirjat	125 826 547	-19,0	101 884 205	-19,0	117 740 219	15,6	134 575 684	14,3	118 968 491	-11,6	125 549 233	5,5	129 818 421	3,4
34 5 Muut velat (L13)	19 407 140	19,9	23 270 788	19,9	23 172 367	-0,4	24 454 890	5,5	26 805 099	9,6	26 362 245	-1,7	22 181 793	-15,9
35 8 Siirtovelat ja saatavat ennakot (L14)	6 708 833	-0,4	6 680 949	-0,4	7 363 148	10,2	7 469 312	1,4	8 505 039	13,9	9 072 121	6,7	8 599 372	-5,2
36 0 Pakolliset varaukset	673 179	-1,1	665 518	-1,1	590 327	-11,3	579 633	-1,8	571 952	-1,3	583 918	2,1	435 692	-25,4
38 4 Velat, joilla on huonompi etuoikeus kuin muilla veloilla	19 269 336	1,4	19 546 887	1,4	19 500 411	-0,2	19 617 330	0,6	19 993 667	1,9	19 411 905	-2,9	19 198 666	-1,1
44 6 Tilinpäätössiirtorien kertymät	2 029 775	0,1	2 032 437	0,1	2 036 251	0,2	2 060 637	1,2	2 063 440	0,1	2 082 627	0,9	2 106 015	1,1
46 9 Oma pätömaa	38 704 793	1,8	39 394 094	1,8	40 082 714	3,6	40 826 058	1,9	41 875 198	2,6	42 604 165	1,7	43 070 077	1,1
4601 3 Osake-, osuus- tai peruspätömaa	15 511 640	0,2	15 536 513	0,2	15 599 981	0,4	15 671 093	0,5	15 725 066	0,3	15 854 972	0,8	15 978 735	0,8
4603 7 Sijoitusosuuksipätömaa, kantarahasto tai lisäpätömaa														
4605 2 Ylikursserahasto	179 066	0,0	179 066	0,0	179 332	0,1	179 332	0,0	179 332	0,0	179 332	0,0	179 332	0,0
4607 6 Arvonkorotusrahasto	155 337	0,0	155 337	0,0	155 337	0,0	154 769	-0,4	154 093	-0,4	149 334	-3,1	147 047	-1,5
4609 0 Muut sidotut rahastot	8 503 793	0,0	8 503 793	0,0	8 503 960	0,0	8 506 938	0,0	8 514 314	0,1	8 546 298	0,4	8 548 815	0,0
4611 4 Pääomatalainat	10 928 673	0,4	10 974 917	0,4	10 989 042	0,1	10 986 989	0,0	11 083 174	0,9	11 033 866	-0,4	10 804 803	-2,1
4613 8 Vapaat rahastot	1 671 518	0,1	1 672 487	0,1	1 778 988	6,4	2 085 449	17,2	2 572 527	23,4	3 017 385	17,3	3 082 303	2,2
4622 7 Edellisten tilikausien voitto tai tappio	-3 817 976	*	1 753 554	*	1 644 837	-6,2	977 750	-40,6	434 213	-55,6	-63 240	*	-179 079	(-95,3)
4624 1 Tilikauden voitto tai tappio	5 572 742	-88,9	618 227	-88,9	1 231 237	99,1	2 263 738	83,9	3 212 479	41,9	3 886 218	21,0	4 508 121	16,0
49 7 YHTÄENSÄ (T36)	682 398 484	-2,2	667 089 600	-1,7	670 821 441	4,4	709 736 263	1,3	709 736 263	4,4	693 029 760	-2,4	695 310 311	0,3
60 0 Taseen ulkopuoliset sitoumukset	117 378 893	-0,6	116 619 843	1,8	118 766 383	5,9	122 772 727	-2,4	122 772 727	-2,4	122 098 736	-0,5	124 306 835	1,8
6001 2 Asiakkaan puolesta kolmannen hyväksi annetut sitoumukset	61 484 179	2,1	62 778 309	2,1	65 542 844	4,4	66 867 096	2,0	69 253 109	3,6	67 355 555	-2,7	66 360 377	-1,5
6002 4 Asiakkaan hyväksi annetut peruuttamattomat sitoumukset	55 894 714	-3,7	53 841 534	-3,7	53 223 539	-1,1	58 873 836	10,6	53 519 618	-9,1	54 743 181	2,3	57 946 458	5,9

1) ml. kotimaisten pankkien ulkomailta toimivat sivukonttorit; pl. Suomessa toimivat ulkomaisten pankkien sivukonttorit

* muutos negatiivisen ja positiivisen luvun välillä

L -viite erän lopussa merkitsee sitä, että erään liittyy erittelytietoja varsinaisissa julkaisuuteluissa

Asetelma 2:

TASE (C3) kuukausittain, 1000 mk
sekä muutokset kuukauden aikana (K%) ja edellisen vuoden lopusta (V%)

	31.7.2000	31.8.2000	30.9.2000	31.10.2000	30.11.2000	31.12.2000		
	1000 mk	K%	1000 mk	K%	1000 mk	K%		
				V%		V%		
Kotimaiset talletuspankit 1)								
VASTAANVAA								
00	2	Keskuspankkirahoituksen oikeuttavat saamistodistukset (L02)	40 856 060	-1,5	43 121 168	5,5	38 877 389	-9,8
01	6	Käteiset varat	12 237 352	17,8	31 324 382	156,0	12 989 930	-58,5
02	8	Saamiset luottolaitoksilta (L02)	171 787 643	-5,6	166 819 422	-2,9	166 344 005	-0,3
03	0	Saamiset yleisöille ja julkisyhteisöillä (L03)	353 136 823	0,4	357 557 356	1,3	359 736 535	0,6
04	2	Leasingkohteet	6 448	3,8	7 166	11,1	6 866	-4,2
05	5	Saamistodistukset (L05)	55 438 350	2,2	53 759 108	-3,0	51 309 950	-4,6
06	7	Osakkeet ja osuudet	3 914 237	1,6	3 932 085	0,5	3 932 366	0,0
07	9	Osakkeet ja osuudet omistusyhteisöyksissä	539 726	0,7	566 999	5,1	584 674	3,1
08	1	Osakkeet ja osuudet samaan konserniin kuuluvissa yrityksissä	7 032 371	0,2	7 048 891	0,2	7 048 840	0,0
09	3	Aineettomat hyödykkeet	509 035	-0,5	504 759	-0,8	512 544	1,5
11	7	Aineelliset hyödykkeet (L08)	11 938 124	-0,1	11 871 154	-0,6	11 784 885	-0,7
13	1	Muut varat (L09)	18 578 206	-8,8	21 372 267	15,0	19 429 549	-9,1
14	3	Siirtosamaiset ja maksetut ennakkot (L10)	12 194 085	6,2	12 738 931	4,5	13 299 919	4,4
17	0	Omat osakkeet ja osuudet						
19	4	YHTIENSÄ	688 168 460	-1,0	710 621 688	3,3	685 857 452	-3,5
VASTATTAVAA								
28	3	Vieras päättöma	642 546 634	-1,2	664 212 606	3,4	638 919 666	-3,8
31	9	Velat luottolaitoksille ja keskuspankeille (L11)	106 508 275	-3,8	107 232 228	0,7	107 319 607	0,1
32	1	Velat yleisöille ja julkisyhteisöille (L12)	358 825 919	-0,1	375 336 368	4,6	358 260 634	-4,5
33	3	Yleiseen liikkeeseen lasketut velkakirjat	127 124 718	-2,1	127 667 079	0,4	120 950 147	-5,3
34	5	Muut velat (L13)	20 496 953	-7,6	23 215 091	13,3	22 722 988	-2,1
35	8	Siirtovelat ja saadut ennakkot (L14)	9 568 450	11,3	10 258 130	7,2	10 790 379	5,2
36	0	Pakolliset varaukset	416 079	-4,5	420 790	1,1	430 363	2,3
38	4	Velat, joilla on huonompi etuoikeus kuin muilla veloilla	19 606 240	2,1	20 082 920	2,4	18 445 548	-8,2
44	6	Tilinpäätössiirtotilojen kertymät	2 095 867	-0,5	2 108 578	0,6	2 143 117	1,6
46	9	Oma päättöma	43 525 959	1,1	44 300 504	1,8	44 794 669	1,1
4601	3	Osake-, osuus- tai peruspäättöma	15 762 267	-1,4	15 896 813	0,9	15 980 836	0,5
4603	7	Sijoitusosuuspäättöma, kantarahasto tai lisäpäättöma	0					
4605	2	Yhtäsuurrahasto	179 332	0,0	179 332	0,0	179 332	0,0
4607	6	Arvonkorotusrahoisto	146 988	0,0	146 963	0,0	144 425	-1,7
4609	0	Muut sidotut rahastot	8 548 816	0,0	8 548 816	0,0	8 549 445	0,0
4611	4	Päättömalainat	10 868 012	0,6	10 941 036	0,7	10 904 254	-0,3
4613	8	Vapaat rahastot	3 099 460	0,6	3 118 382	0,6	3 120 952	0,1
4622	7	Edellisen tilikauden voitto tai tappio	-198 678	(10,4)	-218 045	(9,7)	-225 909	(3,6)
4624	1	Tilikauden voitto tai tappio	5 119 762	13,6	5 687 207	11,1	6 141 334	8,0
49	7	YHTIENSÄ (T36)	688 168 460	-1,0	710 621 688	3,3	685 857 452	-3,5
60	0	Taseen ulkopuoliset sitoumukset	120 898 137	-2,7	122 207 031	1,1	125 511 777	2,7
6001	2	Asiakkaan puolesta kolmannen hyväksi annetut sitoumukset	65 297 258	-1,6	65 918 094	1,0	66 596 361	1,0
6002	4	Asiakkaan hyväksi annetut peruuttamattomat sitoumukset	55 600 879	-4,0	56 288 937	1,2	58 915 416	4,7

1) ml. kotimaisten pankkien ulkomailta toimivat sivukonttorit; pl. Suomessa toimivat ulkomaisten pankkien sivukonttorit

*) muutos negatiivisen ja positiivisen luvun välillä

L -viite erän lopussa merkitsee sitä, että erään liittyä eritelytietoja varsinaisissa julkaisutautukoissa

Asetelma 2a:

OPKn jäsenosuuspankkien sekä paikallisuuspankkien TASEET sekä muutokset edellisen vuoden lopusta (V%)

	OPKn jäsenosuuspankkien TASEET		Paikallisuuspankkien TASEET		Osuuspankkien yhteensä	
	1.1.1999-31.12.1999	1.1.2000-30.9.2000	1.1.1999-31.12.1999	1.1.2000-30.9.2000	1.1.1999-31.12.1999	1.1.2000-30.9.2000
	1000 mk	1000 mk	1000 mk	1000 mk	1000 mk	1000 mk
VASTAAVAA						
00 2 Keskuspankkirahoihukseen oikeuttavat saamistodistukset (L02)	2 914 081	2 509 521	1 011 555	992 616	3 925 636	3 502 137
01 6 Käteiset varat	1 017 431	830 101	130 739	110 042	1 148 170	940 143
02 8 Saamiset luottolaitoksilta (L02)	15 419 390	15 834 800	1 427 016	1 629 201	16 846 406	17 464 001
03 0 Saamiset yleisöiltä ja julkisyhteisöiltä (L03)	81 682 877	87 386 135	7 822 189	8 375 166	89 505 066	95 761 301
04 2 Leasingkohteet	264	189		264		189
05 5 Saamistodistukset (L05)	1 888 219	1 745 141	232 034	213 748	2 120 253	1 958 889
06 7 Osakkeet ja osuudet	1 782 338	1 788 825	63 380	57 671	1 845 718	1 846 496
07 9 Osakkeet ja osuudet omistusyhteisyyksissä	10 348	12 272	729	1 029	11 077	13 301
08 1 Osakkeet ja osuudet samaan konserniin kuuluvissa yrityksissä	229 639	234 070	100	100	229 739	234 170
09 3 Aineellomat hyödykkeet	16 320	15 014	5 519	4 851	21 839	19 865
11 7 Aineelliset hyödykkeet (L08)	6 990 168	6 566 350	442 980	461 654	7 433 148	7 028 004
13 1 Muut varat (L09)	833 805	668 987	20 106	16 659	853 911	685 646
14 3 Siirtosamaiset ja maksetut ennakot (L10)	1 145 144	1 661 342	143 766	185 442	1 288 910	1 846 784
17 0 Omat osakkeet ja osuudet						
19 4 YHTEENSÄ	113 930 024	119 252 747	11 300 113	12 048 179	125 230 137	131 300 926
VASTAATTAVAA						
28 3 Vieras pättömaa	103 196 242	106 901 164	9 939 003	10 535 337	113 135 245	117 436 501
31 9 Velat luottolaitoksille ja keskuspankeille (L11)	5 756 525	7 118 547	49 622	41 302	5 806 147	7 159 849
32 1 Velat yleisöille ja julkisyhteisöille (L12)	92 418 647	94 000 821	9 618 232	10 028 654	102 036 879	104 029 475
33 3 Yleiseen liikkeeseen lasketut velkakirjat	1 506 439	2 026 307	111 614	196 090	1 618 053	2 222 397
34 5 Muut velat (L13)	276 958	270 618	18 207	65 382	295 165	336 000
35 8 Siirtovelat ja saadut ennakot (L14)	758 075	1 673 118	51 265	119 011	809 340	1 792 129
36 0 Pakolliset varaukset	59 138	69 258			59 138	69 258
38 4 Velat, joilla on huonompi etuoikeus kuin muilla vaeoilla	2 420 460	1 742 495	90 063	84 898	2 510 523	1 827 393
44 6 Tilinpitäjäsiirtotien kertymät	1 220 675	1 225 918	124 750	142 600	1 345 425	1 368 518
46 9 Oma pättömaa	9 513 107	11 125 665	1 236 360	1 370 242	10 749 467	12 495 907
4601 3 Osake-, osuus- tai peruspättömaa	2 399 338	2 840 190	275 645	303 752	2 674 983	3 143 942
4603 7 Sijoitusosuuspättömaa, kantarahasto tai lisäpättömaa						
4605 2 Ylikursserahasto						
4607 6 Arvonkorotuserahasto	120 796	111 014	7 142	7 142	127 938	118 156
4609 0 Muut sidotut rahastot	2 694 840	2 733 643	376 626	377 322	3 071 466	3 110 965
4611 4 Pättömalainat	2 456 400	2 177 100			2 456 400	2 177 100
4613 8 Vapaat rahastot	1 106 231	2 338 144	291 151	332 096	1 397 382	2 670 240
4622 7 Edellisten tilikausien voitto tai tappio	-1 116 658	-631 713	192 082	234 836	-924 576	-396 877
4624 1 Tilikauden voitto tai tappio	1 852 160	1 557 287	93 714	115 094	1 945 874	1 672 381
49 7 YHTEENSÄ (T36)	113 930 024	119 252 747	11 300 113	12 048 179	125 230 137	131 300 926
60 0 Taseen ulkopuoliset sitoumukset	6 435 087	6 696 487	379 222	432 752	6 814 309	7 129 239
6001 2 Asiakkaan puolesta kolmannen hyväksi annetut sitoumukset	1 932 365	1 951 137	127 448	124 025	2 059 813	2 075 162
6002 4 Asiakkaan hyväksi annetut peruuttamattomat sitoumukset	4 502 722	4 745 350	251 774	308 727	4 754 496	5 054 077

1) Osuuspankkikeskus OPK-osuuskunta

2) Paikallisuuspankkijähditys ry:hyn kuuluvat osuuspankit

*) muutokset negatiivisen ja positiivisen luvun välillä

L -lute erän lopussa merkitsee sitä, että erään liittyy erittelytietoja varsinaisissa julkaisutalukoissa

Asetelma 2b:

TASE (C3) kuukausittain, 1000 mk
sekä muutokset neljännesvuoden aikana (N%) ja
edellisen vuoden lopusta (V%)

	31.12.1999	31.3.2000	30.6.2000	30.9.2000	31.12.2000
	1000 mk	1000 mk	1000 mk	1000 mk	1000 mk
		V%			
		N%	N%	N%	N%
			V%	V%	V%
Suomessa talletuspankkitoimintaa harjoittavat ulkomaiset sivukonttorit					
VASTAATAVAA					
00 2	14 067 844	8 075 352	5 071 124	4 167 112	
01 6	912 196	2 401 672	3 040 648	872 421	-70,4
02 8	22 412 349	37 003 634	28 794 342	30 321 807	-4,4
03 0	18 498 057	20 549 562	21 006 098	22 635 026	5,3
04 2					22,4
05 5	1 153 630	715 099	548 194	625 737	14,1
06 7	1 318 680	1 656 769	1 410 255	1 236 246	-12,3
07 9					
08 1	64 050	62 773	58 971	90 888	(Z)
09 3	34 198	29 925	27 788	59 253	0,5
11 7	3 207 643	6 224 929	7 004 863	24 446	-12,0
13 1	1 406 685	1 079 161	1 252 371	4 409 051	37,5
14 3				946 631	-32,7
17 0					
19 4	63 075 332	77 798 876	68 214 654	65 388 618	-4,1
VASTATTAVAA					
28 3	63 010 134	77 609 751	67 875 215	64 988 600	3,1
31 9	15 922 474	13 784 910	11 746 435	11 529 405	-1,8
32 1	9 912 481	13 756 960	15 679 284	16 516 018	5,3
33 3	31 631 293	42 969 858	32 777 203	31 004 550	-5,4
34 5	4 027 783	5 976 425	6 639 148	4 761 519	18,2
35 8	1 515 945	1 121 440	1 032 986	1 176 950	-22,4
36 0	158	158	159	158	0,0
38 4					
44 6	106 602	106 601	106 601	106 601	0,0
46 9	-41 404	82 524	232 838	293 417	*
49 7	63 075 332	77 798 876	68 214 654	65 388 618	-4,1
60 0	8 597 815	10 537 777	11 808 148	11 408 226	-3,4

*) muutos negatiivisen ja positiivisen luvun välillä
L -viite erän lopussa merkitsee sitä, että erään liittyy erittelytietoja varsinaisissa julkaisutaulukoissa

01 TULOSLASKELMA

Ajankohta: 01.01.- 30.09.2000

		1000 €						
		Liikepankit	Osuuspankit	Säästöpankit	Kotimaiset pankit yhteensä	Muut luotto-laitokset	Omaisuu-den-hoitoyhtiöt	Ulkomaiset luotto-laitokset
		C3	C3	C3	C3	C3	C3	C3
01	4	3 178 096,9	804 755,0	228 563,4	4 211 415,3	658 032,1	11 586,5	382 272,5
02	6	136,1	4,2	-	140,3	66 057,5	-	10 425,8
03	8	2 058 311,3	262 262,2	81 993,3	2 402 566,7	548 884,5	5 674,3	356 192,9
04	0	1 119 921,7	542 497,1	146 570,1	1 808 988,8	175 205,1	5 912,1	36 505,4
05	3	150 389,8	22 191,9	2 149,9	174 731,6	2 177,5	-	5 277,2
06	5	531 253,9	175 391,6	39 673,7	746 319,1	99 820,0	99,4	27 398,7
07	7	63 430,9	23 259,0	5 351,2	92 041,2	35 307,4	40,4	2 637,9
08	9	141 617,6	10 014,9	4 413,6	156 046,1	2 286,3	750,8	24 223,9
09	1	73 521,2	76 398,5	16 003,9	165 923,6	16 352,2	18 386,8	1 178,3
10	3	747 803,5	295 775,6	86 940,5	1 130 519,7	86 736,5	42 676,7	61 231,7
11	5	60 244,1	43 557,1	11 671,7	115 473,0	5 548,4	9,4	3 643,3
12	7	130 963,4	132 283,0	22 056,7	285 303,1	12 319,6	30 817,6	5 954,0
13	9	9 970,5	1 439,4	-173	11 237,1	1 181,7	-155 341	-1 851
14	1	35 830,8	705,4	-	36 536,1	-	-409	-
16	6	968 460,9	329 474,4	82 963,7	1 380 899,1	154 747,7	107 354,9	22 967,9
17	8	7 668,7	36 330,4	-	43 999,1	14 584,6	-	67,1
18	0	500,0	10 644,6	-	11 144,6	-	-	-
19	2	975 629,6	355 160,3	82 963,7	1 413 753,6	169 332,3	107 354,9	23 035,0
20	4	-	-3 897	-15 215	-19 112	-6	-	-
21	6	277 164,8	69 989,2	14 589,6	361 743,6	36 460,5	-	335,2
22	8	-	-	-	-	588,7	-	-98
24	2	698 464,8	281 274,3	53 159,2	1 032 898,2	132 276,9	107 354,9	22 797,9

Arvopaperikaupan ja valuuttatoiminnan nettotuotot

Liiketoiminnan muut tuotot (L19)

Hallintokulut (L20)

Poistot ja arvonalennukset aineellisia ja aineettomista hyödykkeistä

Liiketoiminnan muut kulut (L22)

Luotto- ja takaustappiot (T14)

Pysyviin vastaaviin kuuluvien arvopapereiden arvonalennukset

Liikevoitto

Satunnaiset tuotot (L25)

Satunnaiset kulut (L26)

Voitto (tappio) ennen tilinpäätössiiroja ja veroja

Tilinpäätössiirot

Tuloverot (T16)

Muut välittömät verot

TILIKAUDEN VOITTO TAI TAPPIO

01 TULOSLASKELMA

Ajankohhta: 01.01.- 30.09.2000

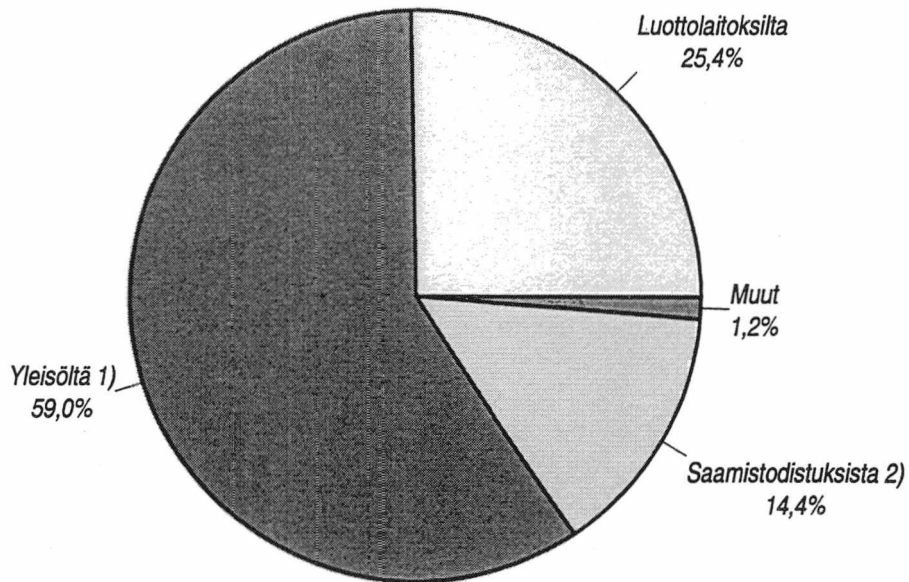
	Liikepankit	Osuuspankit		Säästöpankit		Koivamaiset pankit yhteensä		Muut luotto-laitokset		Omaisuuksien hoitoyhtiöt		Ulkomaiset luotto-laitokset	
		C3	C3	C3	C3	C3	C3	C3	C3	C3	C3	C3	C3
01 4 Korkotuotot (T35)	18 896 106	4 784 856	1 358 976	25 039 938	3 912 481	68 890	2 272 889						
02 6 Leasingtoiminnan nettotuotot	809	25	-	834	392 760	-	61 989						
03 8 Korkokulut (T35)	12 238 163	1 559 340	487 510	14 285 013	3 263 519	33 738	2 117 827						
04 0 RAHOITUSKATE	6 658 752	3 225 541	871 466	10 755 759	1 041 722	35 152	217 051						
05 3 Tuotot oman pääoman ehtoista sijoituksista (L15)	894 177	131 947	12 783	1 038 907	12 947	-	31 377						
06 5 Palkkiotuotot (L16)	3 158 692	1 042 831	235 889	4 437 412	593 503	591	162 905						
07 7 Palkkiokulut (L17)	377 143	138 292	31 817	547 252	209 928	240	15 684						
08 9 Arvopaperikaupan ja valuuttatoiminnan nettotuotot	842 020	59 546	26 242	927 808	13 594	4 464	144 029						
09 1 Liiketoiminnan muut tuotot (L19)	437 137	454 245	95 155	986 537	97 226	109 323	7 006						
10 3 Hallintokulut (L20)	4 446 238	1 758 602	516 925	6 721 765	515 712	253 744	364 067						
11 5 Poistot ja arvonalennukset aineellista ja aineettomista hyödykkeistä	358 195	258 979	69 397	686 571	32 989	56	21 662						
12 7 Liiketoiminnan muut kulut (L22)	778 673	786 519	131 143	1 696 335	73 249	183 233	35 401						
13 9 Luotto- ja takausappiot (T14)	59 282	8 558	-1 027	66 813	7 026	-923 614	-11 007						
14 1 Pysyviin vastaaviin kuuluvien arvopapereiden arvonalennukset	213 040	4 194	-	217 234	-	-2 432	-						
16 6 Liikevoitto	5 758 207	1 958 966	493 280	8 210 453	920 088	638 303	136 561						
17 8 Satunnaiset tuotot (L25)	45 596	216 011	-	261 607	86 716	-	399						
18 0 Satunnaiset kulut (L26)	2 973	63 290	-	66 263	-	-	-						
19 2 Voitto (tappio) ennen tilinpäätössiirtoja ja veroja	5 800 830	2 111 687	493 280	8 405 797	1 006 804	638 303	136 960						
20 4 Tilinpäätössiirrot	-	-23 169	-90 464	-113 633	-37	-	-						
21 6 Tuloverot (T16)	1 647 947	416 137	86 746	2 150 830	216 784	-	1 993						
22 8 Muut välittömät verot	-	-	-	-	3 500	-	-583						
24 2 TILIKAUDEN VOITTO TAI TAPPIO	4 152 883	1 672 381	316 070	6 141 334	786 483	638 303	135 550						

01 TULOSLASKELMA

		Ajankohta: 01.01.- 30.09.2000			Muutos ajankohdasta: 01.01.- 30.09.1999			Ulkomaiset		
		Prosenttia (%)			Muut luotto-			hoito- laitokset		
		Liikepankit			Osuuspankit			Säästöpankit		
		Koitimaiset			Muut luotto-			hoito- laitokset		
		pankit			Muut luotto-			hoito- laitokset		
		yhteensä			Muut luotto-			hoito- laitokset		
		C3			C3			C3		
01	4	Korkotuotot (T35)	31,51	21,24	24,57	29,03	15,80	-25,60	51,44	
02	6	Leasingtoiminnan nettotuotot	50,93	-66,67	-	36,50	23,83	-	44,04	
03	8	Korkokulut (T35)	38,87	31,39	27,64	37,60	27,30	-61,55	72,53	
04	0	RAHOITUSKATE	19,85	16,87	22,92	19,18	-7,98	625,53	-31,38	
05	3	Tuotot oman pääoman ehtoisista sijoituksista (L15)	62,80	19,54	4,96	54,64	-75,64	-	176,64	
06	5	Palkkiotuotot (L16)	21,19	22,09	28,29	21,76	-7,64	-11,39	82,59	
07	7	Palkkiokulut (L17)	30,36	5,49	31,81	23,10	-17,57	-79,04	122,47	
08	9	Arvopaperikaupan ja valuuttatoiminnan nettotuotot	262,22	2,16	*	243,32	*	676,35	*	
09	1	Liiketoiminnan muut tuotot (L19)	-50,11	-0,55	9,43	-30,52	4,88	201,91	48,65	
10	3	Hallintokulut (L20)	1,38	6,48	8,76	3,21	2,13	(X)	28,09	
11	5	Poistot ja arvonalennukset aineellisia ja aineettomista hyödykkeistä	-11,95	32,20	96,88	7,62	-56,35	-80,42	-15,41	
12	7	Liiketoiminnan muut kulut (L22)	-1,03	-4,85	-9,79	-3,55	-16,79	257,14	16,05	
13	9	Luotto- ja takausappioiden (T14)	-75,79	-89,19	*	-79,82	(X)	(X)	*	
14	1	Pysyviin vastaaviin kuuluvien arvopapereiden arvonalennukset	*	310,37	-	*	-	*	-	
16	6	Liikevoitto	55,13	44,67	73,48	53,46	-7,03	(X)	545,34	
17	8	Satunnaiset tuotot (L25)	82,34	-78,64	-	-74,76	(Z)	-	-62,29	
18	0	Satunnaiset kulut (L26)	-98,84	-86,16	-	-90,71	-	-	-	
19	2	Voitto (tappio) ennen tilinpäätössiirtoja ja veroja	66,63	10,66	73,48	48,15	1,74	(X)	516,41	
20	4	Tilinpäätössiirrot	-	(-3,06)	(147,30)	(87,87)	(-99,90)	-	-	
21	6	Tuloverot (T16)	105,87	124,15	113,72	109,49	-10,38	-	-49,68	
22	8	Muut välittömät verot	-	-100,00	-100,00	*	(Z)	-	(Z)	
24	2	TILIKAUDEN VOITTO TAI TAPPIO	54,92	-1,53	53,34	33,94	10,85	(X)	642,41	

Korkotuotot, rakenne % *

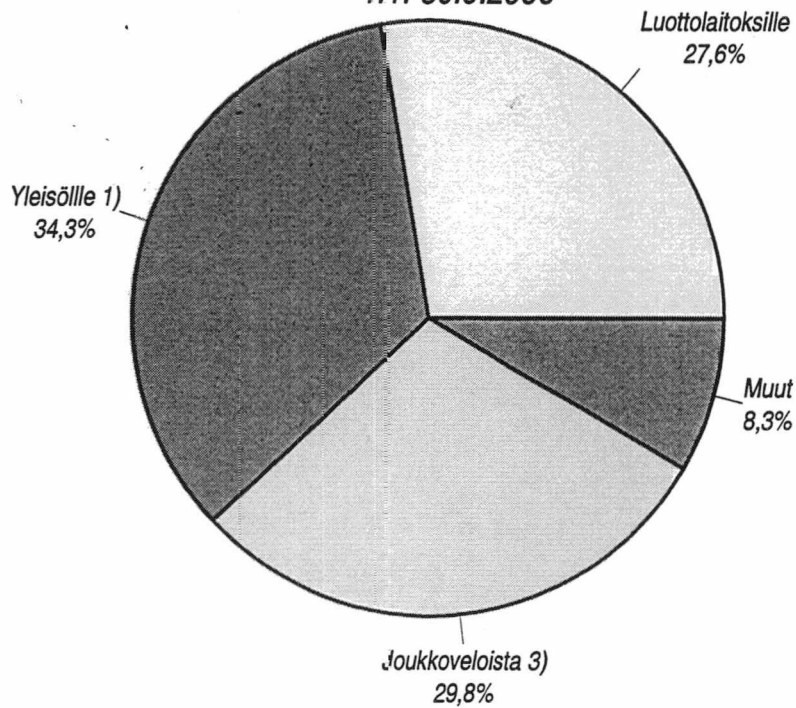
1.1.-30.9.2000



Kotimaisten pankkien korkotuotot yht. 25 040 milj.markkaa

Korkokulut, rakenne % *

1.1.-30.9.2000



Kotimaisten pankkien korkokulut yht. 14 285 milj.markkaa

* kotimaiset pankit

1) ml. julkisyhteisöt

2) joukkovelkakirjat ja rahamarkkinainstrumentit

3) yleiseen liikkeeseen lasketut velkakirjat

		1000 mk							
		Liikepankit	Osuuspankit	Säästöpankit	Kotimaiset pankit yhteensä	Muut luotto-laitokset	Omaisuu-den-hoitoyhtiöt	Ulkomaiset luotto-laitokset	
		C3	C3	C3	C3	C3	C3	C3	
L01	KORKOTUOTOT (L01..L05)								
01	E Korkotuotot (T35)	18 896 106	4 784 856	1 358 976	25 039 938	3 912 481	68 890	2 272 889	
0101	G Saamisista luottolaitoksilta ja keskuspankeilta (L02)	5 833 443	421 926	94 344	6 349 713	178 937	1 173	1 128 963	
0102	I Saamisista yleisöiltä ja julkisyhteisöiltä	9 646 222	4 097 765	1 034 462	14 778 449	3 234 304	44 115	794 444	
0103	A Saamistodistuksista (L04)	2 070 230	90 965	21 733	2 182 928	435 510	23 318	33 662	
0105	F Keskuspankkirahoitukseen oikeuttavista saamistodistuksista	1 057 534	165 848	206 111	1 429 493	52 642	-	287 582	
0109	D Muut korkotuotot	288 677	8 352	2 326	299 355	11 088	284	28 238	
L07	KORKOKULUT (L07..L13)								
03	I Korkokulut (T35)	12 238 163	1 559 340	487 510	14 285 013	3 263 519	33 738	2 117 827	
0301	A Veloista luottolaitoksille ja keskuspankeille (L08)	3 648 289	207 572	91 848	3 947 709	1 289 314	182	439 067	
0302	C Veloista yleisöille ja julkisyhteisöille (L09)	3 395 321	1 164 134	335 017	4 894 472	21 829	33 464	630 581	
0303	E Yleiseen liikkeeseen lasketuista velkakirjoista (L10)	4 168 214	61 595	23 206	4 253 015	1 738 901	90	1 002 804	
0304	G Veloista, joilla on huonompi etuoikeus kuin muilla veloilla	793 696	102 477	19 581	915 754	78 609	-	-	
0305	J Pääomalainoista	166 198	12 185	630	179 013	797	-	27 447	
0306	B Muut korkokulut	66 445	11 377	17 228	95 050	134 069	2	17 928	
L15	TUOTOT OMAN PÄÄOMAN EHTOISISTA SIIJOITUKSISTA								
05	D Tuotot oman pääoman ehtoista sijoituksista (L15)	894 177	131 947	12 783	1 038 907	12 947	-	31 377	
0501	F Osakkeista ja osuuksista	475 445	125 429	9 877	610 751	3 886	-	-	
0502	H Omistusyhteisyyksistä	37 795	964	2 355	41 114	7 417	-	-	
0503	J Samaan konserniin kuuluvista yrityksistä	380 937	5 554	551	387 042	1 644	-	-	

LIITETIETOJA: 01 TULOSLASKELMA

Ajankohta: 01.01.- 30.09.2000

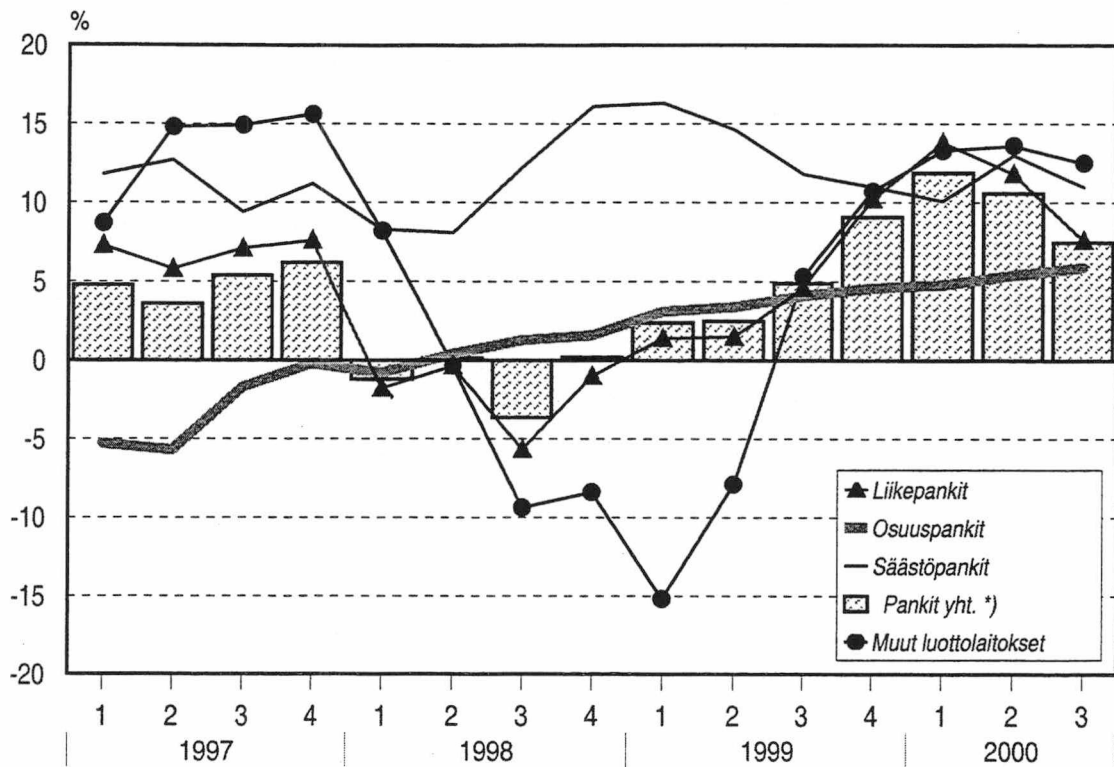
1000 mk

	Liikepankit	Osuuspankit	Säästöpankit	Kotimaiset pankit yhteensä	Muut luotto-laitokset	Omaisuu-den-hoitoyhtiöt	Ulkomaiset luotto-laitokset
	C3	C3	C3	C3	C3	C3	C3
L18 ARVOPAPERIKAUPAN JA VALUUTTATOIMINNAN NETTOTUOTOI							
08 J Arvopaperikaupan ja valuuttatoiminnan nettotuotot	842 020	59 546	26 242	927 808	13 594	-	144 029
0801 B Arvopaperikaupan nettotuotot	534 294	48 942	17 144	600 380	15 442	-	88 203
080101 D Saamistodistuksista	-80 258	11 909	-1 511	-69 860	-3 106	-	-5 363
080102 F Osakkeista ja osuuksista	592 577	37 033	19 104	648 714	15 917	-	298 047
080109 A Muista	21 975	-	-449	21 526	2 631	-	-204 481
0802 D Valuuttatoiminnan nettotuotot	307 726	10 604	9 098	327 428	-1 848	-	55 826
L19 LIIKETOIMINNAN MUUT TUOTOI							
09 B Liiketoiminnan muut tuotot (L19)	437 137	454 245	95 155	986 537	97 226	109 323	7 006
0901 D Vuokratuotot kiinteistöistä	165 527	341 139	53 701	560 367	20 144	2 596	-
0902 F Osinkotuotot kiinteistöyhteisöistä	6 482	1 967	5	8 454	-	-	-
0903 H Kiinteistöjen ja kiinteistöyhteisöjen osakkeiden ja osuuksien luovutusvoitot	33 798	70 416	31 228	135 442	5 990	-	-
0909 A Muut	231 330	40 723	10 221	282 274	71 092	106 727	-
L20 HALLINTOKULUT							
10 D Hallintokulut (L20)	4 446 238	1 758 602	516 925	6 721 765	515 712	253 744	364 067
1001 F Henkilöstökulut	2 609 949	1 041 276	318 148	3 969 373	248 859	67 872	220 797
100101 H Palkat ja palkkiot	2 012 730	860 780	250 687	3 124 197	192 036	59 546	172 710
100102 J Eläkekulut	342 335	115 285	48 722	506 342	32 009	5 088	30 987
100103 B Muut henkilösivukulut	254 884	65 211	18 739	338 834	24 814	3 238	17 100
1002 H Muut hallintokulut	1 836 289	717 326	198 777	2 752 392	266 853	185 872	143 270
L22 LIIKETOIMINNAN MUUT KULUT							
12 H Liiketoiminnan muut kulut (L22)	778 673	786 519	131 143	1 696 335	73 249	183 233	35 401
1201 J Vuokrat	418 587	56 467	39 059	514 113	21 216	38 971	-
1203 D Kiinteistöistä ja kiinteistöyhteisöistä	140 166	318 155	62 754	521 075	18 145	204	-
1204 F Kiinteistöjen ja kiinteistöyhteisöjen osakkeiden ja osuuksien luovutusvoitot	10 257	12 114	1 188	23 559	-	35	-
1209 G Muut liiketoiminnan kulut	209 663	399 783	28 142	637 588	33 888	144 023	-

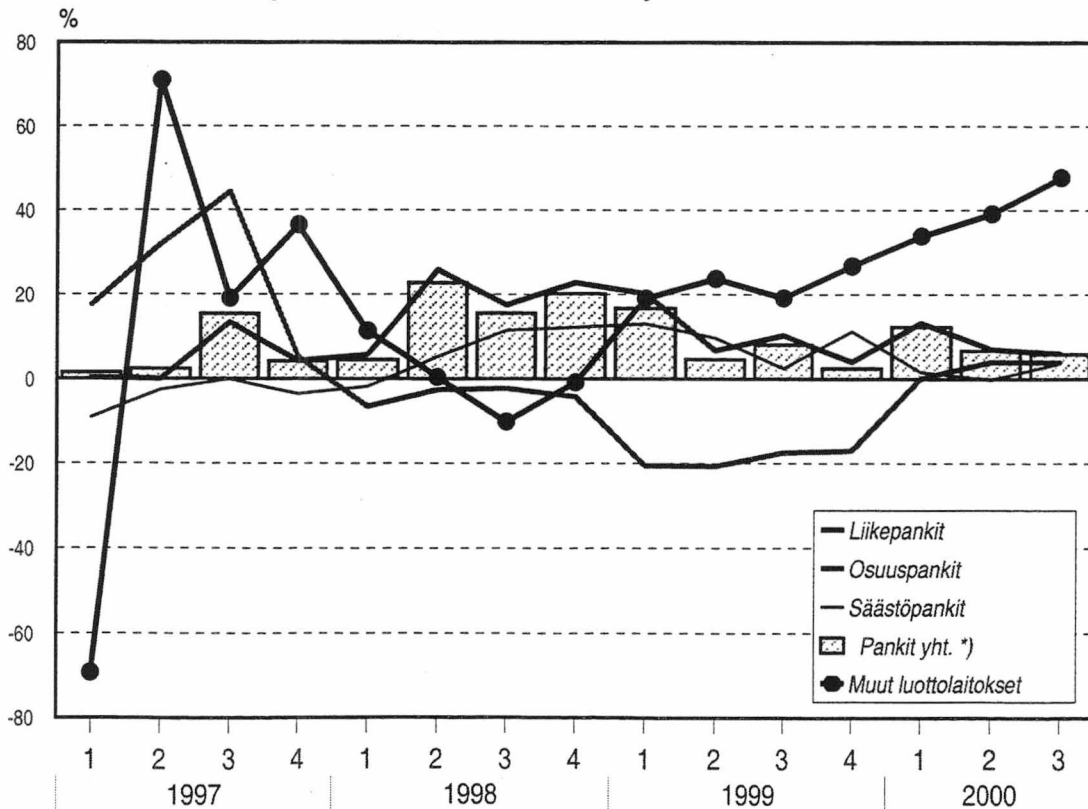
	1000 mk	Liikepankit	Osuuspankit	Säästöpankit	Kotimaiset pankit yhteensä	Muut luotto-laitokset	Omaisuu-den-hoitoyhtiöt	Ulkomaiset luotto-laitokset
	C3	C3	C3	C3	C3	C3	C3	C3
00								
2	31 805 110	Keskuspankkirahoitukseen oikeuttavat saamistodistukset	3 502 526	5 548 424	40 856 060			
01	9 933 747	Käteiset varat (L01)	1 164 182	1 139 423	12 237 352			
02	152 418 321	Saamiset luottolaitoksilta (ja keskuspankeilta)	16 746 370	2 622 952	171 787 643			
03	235 460 903	Saamiset yleisöillä ja julkisyhteisöillä (L03, T04, T10, T36)	93 796 510	23 879 410	353 136 823			
04	6 249	Leasingkohteet	199	-	6 448			
05	52 720 980	Saamistodistukset (L05, T05)	1 980 117	737 253	55 438 350			
06	1 965 494	Osakkeet ja osuudet (L06, T19)	1 846 249	102 494	3 914 237			
07	523 938	Osakkeet ja osuudet omistusyhteisyyksissä (T19)	10 265	5 523	539 726			
08	6 747 398	Osakkeet ja osuudet samaan konserniin kuuluvissa yrityksissä	235 651	49 322	7 032 371			
09	457 012	Aineettomat hyödykkeet (L07)	21 152	30 871	509 035			
11	3 456 952	Aineelliset hyödykkeet	7 132 666	1 348 506	11 938 124			
13	17 740 335	Muut varat	637 024	200 847	18 578 206			
14	10 249 188	Siirtosaamiset ja maksetut ennakot (L10)	1 570 451	374 446	12 194 085			
19	523 485 627	VASTAANAVAA YHTEENSÄ (T36)	128 643 362	36 039 471	688 168 460			
28	493 855 293	<i>Vieras pääoma</i>	115 286 135	33 405 206	642 546 634			
31	96 381 334	Velat luottolaitoksille ja keskuspankeille	6 596 475	3 530 466	106 508 275			
32	228 672 826	Velat yleisöille ja julkisyhteisöille (L12, T07, T36)	102 496 324	27 656 769	358 825 919			
33	124 069 688	Yleiseen liikkeeseen lasketut velkakirjat (T02,T08)	2 280 036	774 994	127 124 718			
34	19 541 315	Muut velat	371 574	584 064	20 496 953			
35	7 874 719	Siirtovelat ja saadut ennakot (L14)	1 428 504	265 227	9 568 450			
36	363 762	Pakolliset varaukset	52 317	-	416 079			
38	16 951 649	Velat, joilla on huonompi etuoikeus kuin muilla veloilla (L16)	2 060 905	593 686	19 606 240			
44	290 414	Tilinpäätössiirtojen kertymä	1 364 373	441 080	2 095 867			
46	29 339 920	<i>Oma pääoma</i>	11 992 854	2 193 185	43 525 959			
4601	12 413 470	Osakepääoma/osuuspääoma/peruspääoma	2 925 369	423 428	15 762 267			
4603	-	Sijoitusosuuspääoma/kantarahasto/lisäpääoma	-	-	-			
4605	172 426	Ylikurssirahasto	-	6 906	179 332			
4607	5 066	Arvonkorotusrahasto	120 719	21 203	146 988			
4609	4 820 645	Muut sidotut rahastot	3 110 613	617 558	8 548 816			
4611	8 607 012	Pääomalainat	2 246 100	14 900	10 868 012			
4613	139 424	Vapaat rahastot	2 666 231	293 805	3 099 460			
4622	-338 381	Edellisten tilikausien voitto/tappio	-388 245	527 948	-198 678			
4624	3 520 258	Tilikauden voitto/tappio	1 312 067	287 437	5 119 762			
49	523 485 627	VASTAANAVAA YHTEENSÄ (T36)	128 643 362	36 039 471	688 168 460			
60	112 263 108	Taseen ulkopuoliset sitoumukset	7 036 609	1 598 420	120 898 137			
6001	62 799 903	Asiakkaan puolesta kolmannen hyväksi annetut sitoumukset	2 034 319	463 036	65 297 258			
6002	49 463 205	Asiakkaan hyväksi annetut peruuttamattomat sitoumukset	5 002 290	1 135 384	55 600 879			

	1000 mk	Lükepankit	Osuuspankit	Säästöpankit	Kotimaiset pankit yhteensä	Muut luotto-laitokset	Omaisuu-den-hoitoyhtiöt	Ulkomaiset luotto-laitokset
	C3	C3	C3	C3	C3	C3	C3	C3
00	2	Keskuspankkirahoitukseen oikeuttavat saamistodistukset						
01	6	Käteiset varat (L01)	3 539 583	5 664 078	43 121 168			
02	8	Saamiset luottolaitoksilta (ja keskuspankeilta)	1 024 941	1 443 926	31 324 382			
03	0	Saamiset yleisöillä ja julkisyhteisöillä (L03, T04, T10, T36)	16 477 285	2 190 414	166 819 422			
04	2	Saamiset yleisöillä ja julkisyhteisöillä (L03, T04, T10, T36)	94 815 924	24 110 842	357 557 356			
05	2	Leasingkohteet	6 974	192	7 166			
06	5	Saamistodistukset (L05, T05)	1 970 098	628 681	53 759 108			
07	7	Osakkeet ja osuudet (L06, T19)	1 849 402	103 787	3 932 085			
08	9	Osakkeet ja osuudet omistusyhteisyyksissä (T19)	548 991	12 485	566 999			
09	1	Osakkeet ja osuudet samaan konserniin kuuluvissa yrityksissä	6 762 950	234 619	7 046 891			
10	3	Aineettomat hyödykkeet (L07)	453 779	20 340	504 759			
11	7	Aineelliset hyödykkeet	3 439 350	7 084 303	11 871 154			
12	1	Muut varat	20 520 826	625 602	21 372 267			
13	3	Siirtosaamiset ja maksetut ennakot (L10)	10 560 700	1 755 905	12 738 931			
14	4	VASTAANVAAVAA YHTEENSÄ (T36)	544 988 130	129 410 679	710 621 688			
15	3	Vieras pääoma	514 934 624	115 729 309	664 212 606			
16	9	Velat luottolaitoksille ja keskuspankeille	96 880 090	6 962 717	107 232 228			
17	1	Velat yleisölle ja julkisyhteisöille (L12, T07, T36)	245 370 824	102 487 719	375 336 368			
18	3	Yleiseen liikkeeseen lasketut velkakirjat (T02,T08)	124 344 067	2 168 825	127 667 079			
19	5	Muut velat	22 253 195	357 721	23 215 091			
20	8	Siirtovelat ja saadut ennakot (L14)	8 283 462	1 645 291	10 258 130			
21	0	Pakolliset varaukset	361 192	59 598	420 790			
22	4	Velat, joilla on huonompi etuoikeus kuin muilla veloilla (L16)	17 441 794	2 047 438	20 082 920			
23	6	Tilinpäätössiirtojen kertymä	290 424	1 370 767	2 108 578			
24	1	Oma pääoma	29 763 082	12 310 603	44 300 504			
25	3	Osakepääoma/osuus pääoma/peruspääoma	12 413 468	3 059 919	15 896 813			
26	7	Sijoitusosuus pääoma/kantarahasto/lisäpääoma						
27	2	Ylikurssirahasto	172 426	6 906	179 332			
28	6	Arvonkorotusrahasto	5 066	120 694	146 963			
29	0	Muut sidotut rahastot	4 820 645	3 110 613	8 548 816			
30	4	Pääomalinat	8 680 036	2 246 100	10 941 036			
31	8	Vapaat rahastot	139 424	2 666 833	3 118 382			
32	7	Edellisten tilikausien voitto/tappio	-338 380	-389 290	-218 045			
33	1	Tilikauden voitto/tappio	3 870 397	1 495 734	5 687 207			
34	7	VASTAANVAAVAA YHTEENSÄ (T36)	544 988 130	129 410 679	710 621 688			
35	0	Taseen ulkopuoliset sitoumukset	113 574 532	7 072 748	122 207 031			
36	2	Asiakkaan puolesta kolmannen hyväksi annetut sitoumukset	63 417 146	2 043 544	65 918 094			
37	4	Asiakkaan hyväksi annetut peruuttamattomat sitoumukset	50 157 386	5 029 204	56 288 937			

*Taseen muutos ed. vuoden vastaavasta ajankohdasta, %
1997 - 2000 neljännesvuosittain*



*Taseen ulkopuolisten sitoumusten muutos ed.vuoden vastaavasta
ajankohdasta, % 1997-2000 neljännesvuosittain*



*) pl.ulkomaisten pankkien sivukonttorit Suomessa

1000 €

	Liikepankit	Osuuspankit	Säästöpankit	Kotimaiset pankit yhteensä	Muut luotto-laitokset	Omaisuu-den-hoitoyhtiöt	Ulkomaiset luotto-laitokset
	C3	C3	C3	C3	C3	C3	C3
00	4 979 820,5	589 017,2	969 869,8	6 538 707,4	363 818,2	-	700 857,9
01	1 773 231,9	158 120,7	253 396,8	2 184 749,4	4 483,0	1,9	149 674,3
02	24 625 236,8	2 937 234,1	414 582,4	27 977 053,3	953 362,7	32 826,2	5 120 276,6
03	40 314 972,8	16 105 894,7	4 082 474,5	60 503 341,9	14 018 136,9	256 629,2	4 071 461,5
04	1 123,0	31,8	-	1 154,8	1 468 290,2	-	256 021,5
05	8 201 251,0	329 461,5	99 001,6	8 629 714,1	1 511 745,9	187 525,8	105 241,4
06	333 574,2	310 558,3	17 244,0	661 376,5	11 338,1	193,8	207 922,5
07	95 169,1	2 237,1	928,9	98 335,1	6 552,6	310,6	-
08	1 137 849,9	39 384,6	8 295,4	1 185 529,8	28 432,0	43 717,3	15 286,3
09	77 288,6	3 341,1	5 574,1	86 203,7	7 989,3	-	9 970,9
11	575 714,8	1 182 025,4	224 335,1	1 982 075,4	83 277,6	1 144,5	5 647,1
13	3 116 376,8	115 317,4	36 121,4	3 267 815,6	370 982,5	26 399,3	950 454,0
14	1 864 005,4	310 606,8	62 273,6	2 236 885,8	611 254,5	644,5	163 186,5
19	87 095 614,7	22 083 230,5	6 174 097,5	115 352 942,7	19 439 663,4	549 393,1	11 756 000,5
28	81 988 050,2	19 751 401,6	5 719 122,0	107 458 573,8	17 862 777,2	253 322,6	11 680 764,2
31	16 238 418,5	1 204 200,2	607 243,5	18 049 862,2	8 133 668,7	-	2 165 688,1
32	38 091 315,1	17 496 501,7	4 667 296,4	60 255 113,2	210 049,6	154 869,8	2 875 688,9
33	19 801 745,8	373 780,3	166 828,3	20 342 354,4	8 382 407,2	137,9	5 214 591,0
34	3 646 593,3	56 511,1	118 627,8	3 821 732,2	139 380,2	2 188,1	1 208 233,8
35	1 454 121,9	301 414,5	59 275,1	1 814 811,5	633 358,1	6 352,1	216 036,9
36	60 733,5	11 648,4	-	72 381,9	15 362,8	89 592,2	525,4
38	2 695 122,2	307 345,4	99 850,8	3 102 318,5	348 550,6	182,5	-
44	48 844,0	230 168,2	81 434,2	360 446,4	105 477,2	-	19 750,3
46	5 058 720,5	2 101 660,7	373 541,3	7 533 922,5	1 471 409,1	296 070,5	55 486,0
4601	2 087 795,4	528 773,1	71 215,1	2 687 783,7	442 800,3	138 367,2	-
4603	-	-	-	-	-	-	37 438,8
4605	29 000,0	-	1 161,5	30 161,5	8 236,2	18 805,1	-
4607	852,0	19 872,4	3 566,1	24 290,5	11 575,9	-	-
4609	810 774,3	523 226,8	103 912,4	1 437 913,4	641 388,7	42 009,1	-
4611	1 465 295,9	366 161,9	2 506,0	1 833 963,9	5 550,2	334 498,7	7 875,7
4613	23 449,4	449 102,1	52 354,9	524 906,4	36 989,9	-	-
4622	-56 911	-66 750	85 666,2	-37 995	192 591,0	-344 965	-12 626
4624	698 464,8	281 274,3	53 159,2	1 032 898,2	132 276,9	107 354,9	22 797,9
49	87 095 614,7	22 083 230,5	6 174 097,5	115 352 942,7	19 439 663,4	549 393,1	11 756 000,5
60	19 646 518,3	1 199 051,9	263 995,3	21 109 565,5	4 961 932,8	-	1 918 725,9
6001	10 775 032,8	349 017,2	76 653,8	11 200 703,9	629 187,0	-	1 071 258,9
6002	8 871 485,4	850 034,7	187 341,5	9 908 861,7	4 332 745,9	-	847 467,0

1000 mk

	Läikepankku	Osuuspankku	Säästöpankku	Kotimaiset pankit yhteensä	Muut luotto-laitokset	Omaisuu-den-hoito-yhtöt	Ulkomaiset luotto-laitokset
	C3	C3	C3	C3	C3	C3	C3
00	29 608 668	3 502 137	5 766 584	38 877 389	2 163 165	-	4 167 112
01	10 543 158	940 143	1 506 629	12 989 930	26 655	11	889 923
02	146 415 009	17 464 001	2 464 995	166 344 005	5 668 437	195 176	30 443 782
03	239 701 943	95 761 301	24 273 291	359 736 535	83 348 057	1 525 848	24 207 811
04	6 677	189	-	6 866	8 730 057	-	1 522 235
05	48 762 424	1 958 889	588 637	51 309 950	8 988 433	1 114 978	625 737
06	1 983 342	1 846 496	102 528	3 932 366	67 413	1 152	1 236 251
07	565 850	13 301	5 523	584 674	38 960	1 847	-
08	6 765 348	234 170	49 322	7 048 840	169 049	259 931	90 888
09	459 537	19 865	33 142	512 544	47 502	-	59 284
11	3 423 045	7 028 004	1 333 836	11 784 885	495 146	6 805	33 576
13	18 529 135	685 646	214 768	19 429 549	2 205 762	156 963	5 651 143
14	11 082 873	1 846 784	370 262	13 299 919	3 634 354	3 832	970 263
19	517 847 009	131 300 926	36 709 517	685 857 452	115 582 990	3 266 543	69 898 005
28	487 478 810	117 436 501	34 004 355	638 919 666	106 207 250	1 506 188	69 450 670
31	96 549 252	7 159 849	3 610 506	107 319 607	48 360 598	-	12 876 597
32	226 480 675	104 029 475	27 750 484	358 260 634	1 248 898	920 814	17 098 070
33	117 735 834	2 222 397	991 916	120 950 147	49 839 530	820	31 004 550
34	21 681 659	336 000	705 329	22 722 988	828 717	13 010	7 183 832
35	8 645 816	1 792 129	352 434	10 790 379	3 765 776	37 768	1 284 497
36	361 105	69 258	-	430 363	91 343	532 691	3 124
38	16 024 469	1 827 393	593 686	18 445 548	2 072 388	1 085	-
44	290 413	1 368 518	484 186	2 143 117	627 139	-	117 430
46	30 077 786	12 495 907	2 220 976	44 794 669	8 748 601	1 760 355	329 905
4601	12 413 468	3 143 942	423 426	15 980 836	2 632 771	822 694	-
4603	-	-	-	-	-	-	222 601
4605	172 426	-	6 906	179 332	48 970	111 810	-
4607	5 066	118 156	21 203	144 425	68 827	-	-
4609	4 820 645	3 110 965	617 835	8 549 445	3 813 524	249 775	-
4611	8 712 254	2 177 100	14 900	10 904 254	33 000	1 988 839	46 827
4613	139 424	2 670 240	311 288	3 120 952	219 932	-	-
4622	-338 380	-396 877	509 348	-225 909	1 145 094	-2 051 066	-75 073
4624	4 152 883	1 672 381	316 070	6 141 334	786 483	638 303	135 550
49	517 847 009	131 300 926	36 709 517	685 857 452	115 582 990	3 266 543	69 898 005
60	116 812 893	7 129 239	1 569 645	125 511 777	29 502 313	-	11 408 226
6001	64 065 436	2 075 162	455 763	66 596 361	3 740 976	-	6 369 416
6002	52 747 457	5 054 077	1 113 882	58 915 416	25 761 337	-	5 038 810

Prosenttia (%)

Muutos ajankohdasta: 30.09.1999

Ulkomaiset

Muut luotto-

laitokset

Kotimaiset

Säästöpankit

Osuuspankit

Liikepankit

Ulkomaiset

Muut luotto-

laitokset

Kotimaiset

Säästöpankit

Osuuspankit

Liikepankit

		C3	C3	C3	C3	C3	C3	C3	C3	C3	C3	C3	C3	C3
00	2													
01	6													
02	8													
03	0													
04	2													
05	5													
06	7													
07	9													
08	1													
09	3													
11	7													
13	1													
14	3													
19	4													
28	3													
31	9													
32	1													
33	3													
34	5													
35	8													
36	0													
38	4													
44	6													
46	1													
4601	3													
4603	7													
4605	2													
4607	6													
4609	0													
4611	4													
4613	8													
4622	7													
4624	1													
49	7													
60	0													
6001	2													
6002	4													

		1000 mk			Ajankohhta: 30.09.2000			
		Liikepankit	Osuuspankit	Säästöpankit	Kotimaiset pankit yhteensä	Muut luotto-laitokset	Omaisuu-den-hoitoyhtiöt	Ulkomaiset luotto-laitokset
		C3	C3	C3	C3	C3	C3	C3
L02	KESKUSPANKKIRAHOITUKSEEN OIKEUTT. SAAMISTODISTUKSET sekä SAAMISET LUOTTOLAITOKSILTA							
00	E Keskuspankkirahoitukseen oikeuttavat saamistodistukset	29 608 668	3 502 137	5 766 584	38 877 389	2 163 165	-	4 167 112
0001	G Valtion velkasitoumukset	1 773 941	4 741	308 369	2 087 051	-	-	-
0003	A Valtion liikkeeseen laskemat joukkovelkakirjat	20 778 850	3 323 594	3 276 333	27 378 777	600 892	-	245 255
0005	F Suomen Pankin sijoitustodistukset	-	-	-	-	-	-	-
0007	J Pankkien sijoitustodistukset	6 665 946	-	1 615 121	8 281 067	1 562 273	-	3 568 649
0019	E Muut	389 931	173 802	566 761	1 130 494	-	-	353 208
02	I Saamiset luottolaitoksilta (ja keskuspankeilta)	146 415 009	17 464 001	2 464 995	166 344 005	5 668 437	195 176	30 443 782
0201	A Muut kuin vaadittaessa maksettavat saamiset keskuspankeilta	57 824	-	-	57 824	-	-	20 223
0202	C Saamiset luottolaitoksilta (L02)	146 357 185	17 464 001	2 464 995	166 286 181	5 668 437	195 176	30 423 559
020201	E Vaadittaessa maksettavat saamiset muilta luottolaitoksilta	3 209 923	2 054 064	254 540	5 518 527	317 668	112 135	413 718
02020101	G Vaadittaessa maksettavat talletukset	1 119 235	2 054 058	254 540	3 427 833	78 094	112 135	402 715
02020109	D Muut vaad. maksettavat saamiset	2 090 688	6	-	2 090 694	239 574	-	11 003
020209	B Muut kuin vaadittaessa maksettavat saamiset luottolaitoksilta	143 147 262	15 409 937	2 210 455	160 767 654	5 350 769	83 041	30 009 841
02020901	D Talletukset	85 070 477	14 508 248	1 979 269	101 557 994	3 112 151	-	616 666
02020909	A Muut saamiset	58 076 785	901 689	231 186	59 209 660	2 238 618	83 041	29 393 175
L03	SAAMISET YLEISÖLTÄ JA JULKISYHTEISÖILTÄ							
03	A Saamiset yleisöltä ja julkisyhteisöiltä (L03, T04, T10, T36)	239 701 943	95 761 301	24 273 291	359 736 535	83 348 057	1 525 848	24 207 811
0301	C Vaadittaessa maksettavat saamiset	1 597 821	167 651	449 625	2 215 097	2 125 314	832 235	2 182 426
0302	E Muut kuin vaadittaessa maksettavat	238 104 122	95 593 650	23 823 666	357 521 438	81 222 743	693 613	22 025 385
L05	SAAMISTODISTUKSET							
05	F Saamistodistukset (L05, T05)	48 762 424	1 958 889	588 637	51 309 950	8 988 433	1 114 978	625 737
0501	H Julkisyhteisöiltä	14 724 452	602 361	103 784	15 430 597	1 274 873	-	-
050101	J Vaihuvuun vastaaviin kuuluvat	4 611 350	283 963	64 364	4 959 677	268 803	-	-
050109	G Pysyviin vastaaviin kuuluvat	10 113 102	318 398	39 420	10 470 920	1 006 070	-	-
0509	E Muilta	34 037 972	1 356 528	484 853	35 879 353	7 713 560	1 114 978	625 737
050901	G Vaihuvuun vastaaviin kuuluvat	17 699 661	577 834	281 539	18 559 034	3 963 684	1 114 978	625 737
050909	D Pysyviin vastaaviin kuuluvat	16 338 311	778 694	203 314	17 320 319	3 749 876	-	-

		1000 mk													
		Liikepankit		Osuuspankit		Säästöpankit		Kotimaiset pankit yhteensä		Muut luotto-laitokset		Omaisuu-den-hoitoyhtiöt		Ulkomaiset luotto-laitokset	
		C3		C3		C3		C3		C3		C3		C3	
L08	AINEELLISET HYÖDYKKEET; maa-alueet ja rakennukset														
11	H Aineelliset hyödykkeet	3 423 045	7 028 004	1 333 836	11 784 885	495 146	6 805	33 576							
1101	J Maa-alueet ja rakennukset (L08)	1 270 568	2 062 413	404 193	3 737 174	69 733	1 024	-							
110101	B Omassa käytössä olevat	638 699	989 602	214 664	1 842 965	60 509	1 024	-							
110102	D Muut	631 869	1 072 811	189 529	1 894 209	9 224	-	-							
1102	B Kiinteistöyhteisöjen osakkeet ja osuudet	1 251 297	4 644 038	768 498	6 663 833	350 251	4 215	-							
110201	D Omassa käytössä olevat	445 030	1 239 098	371 122	2 055 250	25 499	-	-							
110209	A Muut	806 267	3 404 940	397 376	4 608 583	324 752	4 215	-							
1103	D Koneet ja kalusto	612 788	237 646	161 145	1 011 579	69 282	1 566	33 446							
1109	G Muut aineelliset hyödykkeet	288 392	83 907	-	372 299	5 880	-	130							
L09	MUUT VARAT														
13	B Muut varat	18 529 135	685 646	214 768	19 429 549	2 205 762	156 963	5 651 143							
1301	D Maksujenvälityssaamiset	1 612 667	27 874	101 702	1 742 243	-	-	703 785							
1302	F Takaussaamiset	176 119	73 928	12 849	262 896	-	-	-							
1309	A Johdannaissoptimukset	9 845 349	-23	139	9 845 465	2 124 837	-	496 494							
1319	B Muut	6 895 000	583 867	100 078	7 578 945	80 925	156 963	4 450 864							
L10	SIIRTOSAAMISET JA MAKSETUT ENNAKOT														
14	D Siirtosaamiset ja maksetut ennakot (L10)	11 082 873	1 846 784	370 262	13 299 919	3 634 354	-	970 263							
1401	F Korot	7 426 547	1 771 790	345 359	9 543 696	2 347 404	-	834 924							
1409	C Muut	3 656 326	74 994	24 903	3 756 223	1 286 950	-	135 339							

		1000 mk							
		Liikepankit	Osuuspankit	Säästöpankit	Kotimaiset pankit yhteensä	Muut luotto-laitokset	Omaisuu-den-hoitoyhtiöt	Ulkomaiset luotto-laitokset	
		C3	C3	C3	C3	C3	C3	C3	C3
L11	VELAT LUOTTOLAITOKSILLE								
31	J Velat luottolaitoksille ja keskuspankeille	96 549 252	7 159 849	3 610 506	107 319 607	48 360 598	-	12 876 597	
3101	B Velat keskuspankeille	3 064 702	-	-	3 064 702	-	-	594 573	
3102	D Velat luottolaitoksille (L11)	93 484 550	7 159 849	3 610 506	104 254 905	48 360 598	-	12 282 024	
310201	F Vaadittaessa maksettavat velat luottolaitoksille	2 665 836	158 723	668 645	3 493 204	9 594 423	-	812 317	
31020101	H Vaadittaessa maksettavat talletukset	2 637 031	89 731	656 885	3 383 647	100 000	-	580 281	
31020109	E Muut vaadittaessa maksettavat velat	28 805	68 992	11 760	109 557	9 494 423	-	232 036	
310209	C Muut kuin vaadittaessa maksettavat	90 818 714	7 001 126	2 941 861	100 761 701	38 766 175	-	11 469 707	
31020901	E Talletukset	77 229 852	571	2 684 585	79 915 008	72 291	-	79 227	
31020909	B Muut velat	13 588 862	7 000 555	257 276	20 846 693	38 693 884	-	11 390 480	
L12	VELAT YLEISÖLLE JA JULKISYHTEISÖLLE								
32	B Velat yleisölle ja julkisyhteisöille (L12, T07, T36)	226 480 675	104 029 475	27 750 484	358 260 634	1 248 898	920 814	17 098 070	
3201	D Talletukset	205 151 894	99 441 098	26 659 450	331 252 442	-	-	6 418 304	
320101	F Vaadittaessa maksettavat	154 044 572	42 106 412	22 066 256	218 217 240	-	-	4 892 061	
320109	C Muut	51 107 322	57 334 686	4 593 194	113 035 202	-	-	1 526 243	
3209	A Muut velat yleisölle ja julkisyhteisöille	21 328 781	4 588 377	1 091 034	27 008 192	1 248 898	920 814	10 679 766	
320901	C Vaadittaessa maksettavat	167 871	69 087	715 661	952 619	242 711	-	-	
320909	J Muut kuin vaadittaessa maksettavat	21 160 910	4 519 290	375 373	26 055 573	1 006 187	-	10 679 766	
L13	MUUT VELAT								
34	F Muut velat	21 681 659	336 000	705 329	22 722 988	828 717	13 010	7 183 832	
3401	H Maksujenvälitysvelat	9 749 884	208 509	472 509	10 430 902	35 115	8 512	1 935 727	
3409	E Johdannaisoppimukset	7 772 611	284	29	7 772 924	544 435	-	495 171	
3419	F Muut	4 159 164	127 207	232 791	4 519 162	249 167	4 498	4 752 934	
L14	SIIRTOVELAT JA SAADUT ENNAKOT								
35	I Siirtovelat ja saadut ennakot (L14)	8 645 816	1 792 129	352 434	10 790 379	3 765 776	-	1 284 497	
3501	A Korot	4 795 525	1 102 025	241 511	6 139 061	3 232 351	-	678 776	
3509	H Muut	3 850 291	690 104	110 923	4 651 318	533 425	-	605 721	

LIITETAULUKKOJA: TASEEN ULKOPUOLISET SITOUKUKSET

Ajankohhta: 30.9.2000

P -taulukot

P01 ASIAKKAAN PUOLESTA KOLMANNEN HYVÄKSI ANNETUT SITOUKUKSET

	Liike- pankit	Osuus- pankit	Säästö- pankit	Kotimaiset pankit yhteensä	Ulkomaiset pankit
05 Takaukset	35 800 530	684 102	135 641	36 620 273	4 132 577
10 Vekselivastuut	1 489 868	0	0	1 489 868	0
15 Takuositoumukset	24 952 457	1 292 292	175 602	26 420 351	1 890 145
25 Pantit ja kiinnitykset	0	0	0	0	0
30 Lyhytaikaiset kauppatahtumiin liittyvät sitoumukset	1 812 968	79 342	105 263	1 997 573	346 694
95 Muut	9 613	19 426	39 257	68 296	0
	Yhteensä	2 075 162	455 763	66 596 361	6 369 416

P02 ASIAKKAAN HYVÄKSI ANNETUT PERUUTTAMATTOMAT SITOUKUKSET

05 Merkintäsitoumukset	451 022	0	0	451 022	14 864
10 Varojen ostot terminisopimuksin	1 016 845	0	0	1 016 845	0
20 Talletuskentekosopimukset, alkaminen	2 972 865	0	0	2 972 865	0
25 Osittain maksetut arvopaperit	533 163	65 225	0	598 388	0
30 Käyttämättömät luottojärjestelyt	47 308 170	4 867 517	1 113 882	53 289 569	5 023 946
95 Muut potentiaaliset saamiset	465 392	121 335	0	586 727	0
	Yhteensä	5 054 077	1 113 882	58 915 416	5 038 810

TASEEN ULKOPUOLISET SITOUKUKSET YHTEENSÄ

	116 812 893	7 129 239	1 569 645	125 511 777	11 408 226
--	-------------	-----------	-----------	-------------	------------

Liikepankit
Osuuspankit
Säästöpankit
Kotimaiset pankit yhteensä
Muut luottolaitokset
Omaisuudenhoitoyhtiöt
Ulkomaiset luottolaitokset
Ulkomaiset pankit

Affärsbanker
Andelsbanker
Sparbanker
Inhemiska banker tillsammans
Övriga kreditinstitut
Egendomsförvaltningsbolag
Utländska kreditinstitut
Utländska banker

Commercial banks
Co-operative banks
Savings banks
Domestic banks total
Other credit institutions
Asset management companies
Foreign credit institutions
Foreign banks

01 Tuloslaskelma**Resultaträkning****Profit and loss account**

01	Korkotuotot	4
02	Leasingtoiminnan nettotuotot	6
03	Korkokulut	8
04	RAHOITUSKATE	0
05	Tuotot oman päätöksen ehtoista sijoituksista	3
06	Palkkiotuotot	5
07	Palkkiokulut	7
08	Arvopaperikaupan ja valuuttatoiminnan nettotuotot	9
09	Liiketoiminnan muut tuotot	1
10	Hallintokulut	3
11	Poistot ja arvonalentumiset aineellisista ja aineettomista hyödykkeistä	5
12	Liiketoiminnan muut kulut	7
13	Luotto- ja takaustappiot	9
14	Pysyviin vastaaviin kuuluvien arvopapereiden arvonalentumiset	1
16	LIKEVOITTO	6
17	Satunnaiset tuotot	8
18	Satunnaiset kulut	0
19	VOITTO/TAPPIO ENNEN TILINPÄÄTÖS-SIIRTOJA JA VEROJA	2
20	Tilinpäätössiirot	4
21	Tuloverot	6
22	Muut välittömät verot	8
24	TILIKAUDEN VOITTO TAI TAPPIO	2

Räntöintätker
Leasingnetto
Räntekostnader
FINANSNETTO
Intätker från investeringar i form av eget kapital
Provisionsintätker
Provisionskostnader
Nettoresultat av värdepappershandel och valutaverksamhet
Övriga rörelseintätker
Administrationskostnader
Avskrivningar och nedskrivningar av materiella och immateriella tillgångar
Övriga rörelsekostnader
Kredit- och garantiförluster
Nedskrivningar av värdepapper som utgör bestående aktiva

RÖRELSEVINST
Extraordinära intätker
Extraordinära kostnader
VINST/FÖRLUST FÖRE BOKSLUTSDISPOSITIONER OCH SKATTER
Resultatregleringar
Inkomstskatt
Övriga direkta skatter
RÄKENSKAPSPERIODENS VINST ELLER FÖRLUST

NET OPERATING PROFIT
Extraordinary income
Extraordinary expenses
PROFIT/LOSS BEFORE APPROPRIATIONS AND TAXES
Appropriations
Income taxes
Other direct taxes
PROFIT OR LOSS FOR THE FINANCIAL YEAR

02 Tase**Balansräkning****Balance sheet**

00	Vastaavaa	2
01	Keskuspankkirahoiutukseen oikeuttavat saamistodistukset	2
02	Käteiset varat	6
03	Saamiset luottolaitoksilta	8
04	Saamiset yleisöltä ja julkisyhteisöiltä	0
05	Leasingkohteet	2
05	Saamistodistukset	5

Aktiva
Fordringsbevis som är belåningsbara i centralbank
Kontanta medel
Fordringar på kreditinstitut
Fordringar på allmänheten och offentliga samfund
Leasingobjekt
Fordringsbevis

Assets
Debt securities eligible for refinancing with central banks
Liquid assets
Claims on credit institutions
Claims on the public and public sector entities
Leasing assets
Debt securities

06	Osakkeet ja osuudet	Aktier och andelar	Shares and participations
07	Osakkeet ja osuudet omistusyhetyksissä	Aktier och andelar i ägarintressföretag	Participating interests
08	Osakkeet ja osuudet samaan konserniin kuuluvissa yrityksissä	Aktier och andelar i företag som hör till samma koncern	Shares and participations in group undertakings
09	Aineettomat hyödykkeet	Immateriella tillgångar	Intangible assets
11	Aineelliset hyödykkeet	Materiella tillgångar	Tangible assets
12	Osakeanti-/ sijoitus-osuusanti-/ kantarahasto- antisaamiset	Aktieemissions-/ placeringsandelssemissions-/ grundfondsemissionsfordringar	Claims in respect of share, investment share capital and original fund issues
13	Muut varat	Övriga tillgångar	Other assets
14	Siirtosaamiset ja maksetut ennakot	Resultatregleringar och förskottsbetalningar	Accrued income and prepayments
17	Omat osakkeet ja osuudet	Egna aktier och andelar	Own retained shares and participations
19	Y H T E E N S Ä	S U M M A	TOTAL ASSETS
28	Vastattavaa	Passiva	Liabilities
31	Vieras pääoma	Främmande kapital	Liabilities
32	Velat luottolaitoksille ja keskuspankeille	Skulder till kreditinstitut och centralbanker	Liabilities to credit institutions and central banks
33	Velat yleisölle ja julkisyhteisöille	Skulder till allmänheten och offentliga samfund	Liabilities to the public and public sector entities
34	Yleiseen liikkeeseen lasketut velkakirjat	Skuldebrev emitterade till allmänheten	Debt securities issued to the public
35	Muut velat	Övriga skulder	Other liabilities
36	Siirtovelat ja saadut ennakot	Resultatregleringar och erhållna förskott	Accrued expenses and deferred income
37	Pakolliset varaukset	Avsättningar	Compulsory provisions
38	Velat, joilla on huonompi etuoikeus kuin muilla veloilla	Efterställda skulder	Subordinated liabilities
44	Tilinpäätössiirtojen kertymä	Akkumulerade bokslutsdispositioner	Appropriations
46	OMA PÄÄOMA:	EGET KAPITAL:	EQUITY CAPITAL
46 01	Osakepääoma/ osuuspääoma/ peruspääoma	Aktiekapital/ andelskapital/ grundkapital	Share capital/ Cooperative capital/ Basic capital
46 03	Sijoitusosuuspääoma, kantarahasto tai lisäpääoma	Placeringsandelskapital/ grundfond/ tillskottskapital	Investment share capital/Original fund/Additional capital
46 05	Ylikursirahasto	Överkursfond	Share premium account
46 07	Arvonkorotusrahasot	Uppskrivningsfond	Revaluation reserve
46 09	Muut sidotut rahastot	Övriga bundna fonder	Other restricted reserves
46 11	Pääomalainat	Kapitallån	Capital loans
46 13	Vapaat rahastot	Fria fonder	Non-restricted reserves
46 22	Edellisten tilikausien voitto tai tappio	Balanserad vinst eller förlust	Profit or loss brought forward
46 24	Tilikauden voitto tai tappio	Räkenskapsperiodens vinst eller förlust	Profit or loss for the financial year
49	Y H T E E N S Ä	S U M M A	TOTAL
60	Taseen ulkopuoliset sitoumukset	Ätaganden utanför balansräkningen	Off-balance sheet commitments
60 01	Asiakkaan puolesta kolmannen hyväksi annetut sitoumukset	Ätaganden för kunders räkning till förmån för tredje part	Commitments given to third party on behalf of customer
60 02	Asiakkaan hyväksi annetut peruuttamattomat sitoumukset	Oåterkalleliga ätaganden till förmån för kunder	Irrevocable commitments given in favour of a customer

L Tuloslaskelman liitetietoja**Noter av resultaträkningen****Notes to the profit and loss account****L01..L05 KORKOTUOTOT**

01	E	Korkotuotot
01 01	G	Saamisista luottolaitoksilta
01 02	I	Saamisista yleisöltä ja julkisyhteisöiltä
01 03	A	Saamistodistuksista
01 05	F	Keskuspankkirahoitukseen oikeuttavista saamistodistuksista
01 09	D	Muut korkotuotot

RÄNTEINTÄKTER

Ränteinntäkter
Fordringar på kreditinstitut
Fordringar på allmänheten och offentliga samfund
Fordringsbevis
Fordringsbevis som är belåningsbara i centralbank
Övriga ränteinntäkter

INTEREST INCOME

Interest income
From claims on credit institutions
From claims on the public and public sector entities
From debt securities
From debt securities eligible for refinancing with central banks
Other interest income

L07..L13 KORKOKULUT

03	I	Korkokulut
03 01	A	Veloista luottolaitoksille ja keskuspankeille
03 02	C	Veloista yleisölle ja julkisyhteisöille
03 03	E	Yleiseen liikkeeseen lasketuista velkakirjoista
03 04	G	Veloista, joilla on huonompi etuoikeus kuin muilla veloilla
03 05	J	Pääomalammoista
03 06	B	Muut korkokulut

RÄNTEKOSTNADER

Räntekostnader
Skulder till kreditinstitut och centralbanker
Skulder till allmänheten och offentliga samfund
Skuldebrev emitterade till allmänheten
Efterställda skulder
Kapitallån
Övriga räntekostnader

INTEREST EXPENSES

Interest expenses
On liabilities to credit institutions and central banks
On liabilities to the public and public sector entities
On debt securities issued to the public
On subordinated liabilities
On capital loans
Other interest expenses

L15 TUOTOT OMAN PÄÄOMAN EHTOISISTA**SJJOITUKSISTA**

05	D	Tuotot oman pääoman ehtoisista sijoituksista
05 01	F	Osakkeista ja osuuksista
05 02	H	Omisusyhteyksistä
05 03	J	Samaan konserniin kuuluvista yrityksistä

INTÄKTER FRÅN INVESTERINGAR I FORM**AV EGET KAPITAL**

Intäkter från investeringar i form av eget kapital
Aktier och andelar
Ägarintresseföretag
Företag som hör till samma koncern

INCOME FROM EQUITY INVESTMENTS

Income from equity investments
From shares and participations
From participating interests
From shares and participations in group undertakings

L18 ARVOPAPERIKAUPAN JA VALUUTTATOIMINNAN**NETTOTOUOTOT**

08	J	Arvopaperikaupan ja valuuttatoiminnan nettotuotot
08 01	B	Arvopaperikaupan nettotuotot
08 01 01	D	Saamistodistuksista
08 01 02	F	Osakkeista ja osuuksista
08 01 09	A	Muista
08 02	D	Valuuttatoiminnan nettotuotot

NETTORESULTAT AV VÄRDEPAPPERSHANDEL OCH**VALUTAVERKSAMHET**

Nettoresultat av värdepappershandel och valutaverksamhet
Nettoresultat av värdepappershandel
Fordringsbevis
Aktier och andelar
Övriga
Nettoresultat av valutaverksamhet

NET INCOME FROM SECURITIES TRANSACTIONS AND**FOREIGN EXCHANGE DEALING**

Net income from securities transactions and foreign exchange dealing
Net income from securities transactions
From debt securities
From shares and participations
Other
Net income from foreign exchange dealing

L19 LIKETOIMINNAN MUUT TUOTOT

09	B	Liiketoiminnan muut tuotot
09 01	D	Vuokratuotot kiinteistöistä
09 02	F	Osinkotuotot kiinteistöyhteisöistä
09 03	H	Luovutusvoitot kiinteistöistä ja kiinteistöyhteisöistä
09 09	A	Muut

ÖVRIGA RÖRELSEINTÄKTER

Övriga rörelseintäkter
Hyror från fastigheter
Dividender från fastighetssammanslutningar
Överlätersevinster från fastigheter och aktier och andelar i fastighetssammanslutningar
Övriga

OTHER OPERATING INCOME

Other operating income
Rental income from real estate
Dividend income from real estate corporations
Capital gains from the sale of real estate and shares and participations in real estate corporations
Other

L20	HALLINTOKULUT	ADMINISTRATIONSKOSTNADER	ADMINISTRATIVE EXPENSES
10	D Hallintokulut	Administrationskostnader	Administrative expenses
10 01	F Henkilöstökulut	Personalkostnader	Staff costs
10 01 01	H Palkat ja palkkiot	Löner och arvoden	Wages, salaries and fees
10 01 02	J Eläkekulut	Pensionskostnader	Pension costs
10 01 03	B Muut henkilösivukulut	Övriga lönebikostnader	Other staff-related costs
10 02	H Muut hallintokulut	Övriga administrationskostnader	Other administrative expenses
L22	LIKETOIMINNAN MUUT KULUT	ÖVRIGA RÖRELSEKOSTNADER	OTHER OPERATING EXPENSES
12	H Liiketoiminnan muut kulut	Övriga rörelsekostnader	Other operating expenses
12 01	J Vuokrat	Hyrror	Rents
12 03	D Kiinteistöistä ja kiinteistöyhteisöistä	Fastigheter och fastighetssammanslutningar	Expenses arising from real estate and real estate corporations
12 04	F Luovutustappiot kiinteistöistä ja kiinteistöyhteisöistä	Överlåtelseförluster på fastigheter och aktier och andelar i fastighetssammanslutningar	Capital losses from the sale of real estate and shares and participations in real estate corporations
12 09	G Muut toimintakulut	Övriga rörelsekostnader	Other operating expenses
L	Taseen liitetietoja	Noter av balansräkning	Notes to the balance sheet

L02 KESKUSPANKKIRAHJOITUKSEEN OIKEUTTAVAT SAAMISTODISTUKSET

SAAMISET LUOTTOLAITOKSILTA

00	E Keskuspankkirahjoitukseen oikeuttavat saamistodistukset	Fordringsbevis som är belåningsbara i centralbank	DEBT SECURITIES ELIGIBLE FOR REFINANCING WITH CENTRAL BANKS
00 01	G Valtion velkasitoumukset	Statsskuldförbindelser	CLAIMS ON CREDIT INSTITUTIONS
00 03	A Valtion liikkeeseen laskemat joukkovelkakirjat	Masskuldebrev emitterade av staten	Debt securities eligible for refinancing with central banks
00 05	F Suomen Pankin sijoitustodistukset	Finlands Banks certifikat	Treasury bills
00 07	J Pankkien sijoitustodistukset	Bankcertifikat	Government bonds
00 19	E Muut	Övriga	Bank of Finland's certificates of deposit

02 I Saamiset luottolaitoksilta ja keskuspankeilta

02 01	A Muut kuin vaadittaessa maksettavat keskuspankeilta	Fordringar på kreditinstitutt och centralbanker	Claims on credit institutions and central banks
02 02	C Saamiset luottolaitoksilta	Andra än på anfordran betalbara fordringar på centralbanker	Claims on central banks other than those repayable on demand
02 02 01	E Vaadittaessa maksettavat	Fordringar på kreditinstitutt	Claims on credit institutions
02 02 01 01	G Talletukset	På anfordran betalbara fordringar på kreditinstitutt	Claims on credit institutions repayable on demand
02 02 01 09	D Muut	Depositioner	Deposits
02 02 09	B Muut kuin vaadittaessa maksettavat	Övriga fordringar	Other claims
02 02 09 01	D Talletukset	Andra än på anfordran betalbara fordringar på kreditinstitutt	Claims on credit institutions other than those repayable on demand
02 02 09 09	A Muut	Depositioner	Deposits
		Övriga fordringar	Other claims

L03 SAAMISET YLEISÖLTÄ JA JULKISYHTEISÖILTÄ

03	A Saamiset yleisöltä ja julkisyhteisöiltä	FORDRINGAR PÅ ALLMÄNHETEN OCH OFFENTLIGA SAMFUND	CLAIMS ON THE PUBLIC AND PUBLIC SECTOR ENTITIES
03 01	C Vaadittaessa maksettavat	Fordringar på allmänheten och offentliga samfund	Claims on the public and public sector entities
03 02	E Muut kuin vaadittaessa maksettavat	På anfordran betalbara fordringar	Repayable on demand
		Andra än på anfordran betalbara fordringar	Other than those repayable on demand

L05	SAAMISTODISTUKSET	FORDRINGSBEVIS	DEBT SECURITIES
05	F Saamistodistukset	Fordringsbevis	Debt securities
05 01	H Julkisyhteisöiltä	Offentliga samfund	Issued by public sector entities
05 01 01	J Vaihutuviin vastaaviin kuuluvat	Rörjiga aktiva	Held as current assets
05 01 09	G Pysyviin vastaaviin kuuluvat	Bestående aktiva	Held as financial fixed assets
05 09	E Muilta	Övriga	Issued by others
05 09 01	G Vaihutuviin vastaaviin kuuluvat	Rörjiga aktiva	Held as current assets
05 09 09	D Pysyviin vastaaviin kuuluvat	Bestående aktiva	Held as financial fixed assets
L08	AINEELLISET HYÖDYKKEET	MATERIELLA TILLGÅNGAR	TANGIBLE ASSETS
11	H Aineelliset hyödykkeet	Materiella tillgångar	Tangible assets
	Kiinteistöt ja kiint.yhteisöjen osakkeet ja osuudet	Fastigheter och aktier och andelar i fastighetssammanslutningar	Real estate and shares participations in real estate corporations
11 01	J Maa-alueet ja rakennukset	Markområden och byggnader	Land and water areas and buildings
11 01 01	B Omassa käytössä olevat	I eget bruk	In own use
11 01 02	D Muut	Övriga	Other
11 02	B Kiinteistöyhteisöjen osakkeet ja osuudet	Aktier och andelar i fastighetssammanslutningar	Shares and participations in real estate corporations
11 02 01	D Omassa käytössä olevat	För inrymmande av egna lokaler	In own use
11 02 09	A Muut	Övriga	Other
	Muut aineelliset hyödykkeet	Övriga materiella tillgångar	Other tangible assets
11 03	D Koneet ja kalustot	Maskiner och inventarier	Machinery and equipment
11 09	G Muut	Övriga	Other
L09	MUUT VARAT	ÖVRIGA TILLGÅNGAR	OTHER ASSETS
13	B Muut varat	Övriga tillgångar	Other assets
13 01	D Maksujen välityssaamiset	Betalningsförmedlingsfordringar	Cash items in the process of collection
13 02	F Takausaamiset	Garantifordringar	Guarantee claims
13 09	A Johdannaissopimukset	Derivatkontrakt	Derivative contracts
L10	SIIRTOSAAMISET JA MAKSETUT ENNAKOT	RESULTATREGLERINGAR OCH FÖRSKOTTSBETALNINGAR	ACCRUED INCOME AND PREPAYMENTS
14	D Siirtosaamiset ja maksetut ennakot	Resultatregleringar och förskottsbetalningar	Accrued income and prepayments
14 01	F Korot	Räntor	Interest
14 09	C Muut	Övriga	Other
L11	VELAT LUOTTOLAITOKSILLE JA KESKUSPANKKEILLE	SKULDER TILL KREDITINSTITUT OCH CENTRALBANKER	LIABILITIES TO CREDIT INSTITUTIONS AND CENTRAL BANKS
31	J Velat luottolaitoksille ja keskuspankeille	Skulder till kreditinstitut och centralbanker	Liabilities to credit institutions and central banks
31 01	B Velat keskuspankeille	Skulder till centralbanker	Liabilities to central banks
31 02	D Velat luottolaitoksille	Skulder till kreditinstitut	Liabilities to credit institutions
31 02 01	F Vaadittaessa maksettavat	På anfordran betalbara skulder till kreditinstitut	Repayable on demand
31 02 01 01	H Talletukset	Depositioner	Deposits
31 02 01 09	E Muut	Övriga skulder	Other liabilities
31 02 09	C Muut kuin vaadittaessa maksettavat	Andra än på anfordran betalbara skulder till kreditinstitut	Other than those repayable on demand
31 02 09 01	E Talletukset	Depositioner	Deposits
31 02 09 09	B Muut	Övriga skulder	Other liabilities

L12	VELAT YLEISÖLLE JA JULKISYHTEISÖILLE	SKULDER TILL ALLMÄNHETEN OCH OFFENTLIGA SAMFUND	LIABILITIES TO THE PUBLIC AND PUBLIC SECTOR ENTITIES
32	B Velat yleisölle ja julkisyhteisölle	Skulder till allmänheten och offentliga samfund	Liabilities to the public and public sector entities
32 01	D Talletukset	Depositioner	Deposits
32 01 01	F Vaadittaessa maksettavat	Utan uppsägningstid	Repayable on demand
32 01 09	C Muut	Övriga inlåning	Other deposits
32 09	A Muut velat yleisölle ja julkisyhteisölle	Övriga skulder till allmänheten och offentliga samfund	Other liabilities to the public and public sector entities
32 09 01	C Vaadittaessa maksettavat	På anfordran betalbara	Repayable on demand
32 09 09	J Muut	Andra än på anfordran betalningsbara	Other than those repayable on demand
L13	MUUT VELAT	ÖVRIGA SKULDER	OTHER LIABILITIES
34	F Muut velat	Övriga skulder	Other liabilities
34 01	H Maksujenvälitysvelat	Betalningsförmedlingsskulder	Cash items in the process of collection
34 09	E Johdannaissopimukset	Derivatkontrakt	Derivative contracts
34 19	F Muut velat	Övriga	Other
L14	SIIRTOVELAT JA SAADUT ENNAKOT	RESULTATREGLERINGAR OCH ERHÅLLNA FÖRSKOTT	ACCRUED EXPENSES AND DEFERRED INCOME
35	I Siirtovelat ja saadut ennakot	Resultatregleringar och erhållna förskott	Accrued expenses and deferred income
35 01	A Korot	Räntor	Interest
35 09	H Muut	Övriga	Other
P	Taseen ulkopuoliset erät	Åtaganden utanför balansräkning	Off-balance sheet commitments
	P-TAULUKOT	P-TABELLER	P-TABLES
P01	ASIAKKAAN PUOLESTA KOLMANNEN HYVÄKSI ANNETUT SITOUKUKSET	ÅTAGANDEN FÖR KUNDERS RÄKNING TILL FÖRMÅN FÖR TREDJE PART	COMMITMENTS GIVEN TO THIRD PARTIES ON BEHALF OF CUSTOMERS
05	Takaukset	Garantier	Guarantees
10	Vkselitakuut	Växelansvar	Bills of exchange contingencies
15	Takuusitoumukset	Garantiförbindelser	Guarantee commitments
25	Pantit ja kiinnitykset	Panter och inteckningar	Pledges and mortgages
30	Lyhytaikaiset kauppatapahtumiin liittyvät sitoumukset	Kortfristiga åtaganden som gäller handelstransaktioner	Short-term commitments related to transactions
95	Muut	Övriga	Other
P02	ASIAKKAAN HYVÄKSI ANNETUT PERUUTTAMATTOMAT SITOUKUKSET	OÅTERKALLELIGA ÅTAGANDEN TILL FÖRMÅN FÖR KUNDER	IRREVOCABLE COMMITMENTS GIVEN IN FAVOUR OF A CUSTOMER
05	Merkintäsitoumukset	Teckningsförbindelser	Underwriting commitments
10	Varojen ostot teremmissopimuksin	Köp av tillgångar genom terminkontrakt	Forward asset purchases
20	Talletuskentekosopimukset, alkaminen	Forward/forward -depositioner, start	Securities sold with a resale option
25	Osittain maksetut arvopaperit	Delbetalda värdepapper	Partly paid securities
30	Käyttämättömät luottojärjestelyt	Öunyttjade kreditarrangemang	Unutilized credit facilities
95	Muut potentiaaliset saamiset	Övriga potentiella fordringar	Other potential assets

TUOTESELOSTE

Tilinpäätösjulkaisut

Osavuositilinpäätökset neljännesvuosittain

Julkaisu sisältää kotimaisten pankkiryhmien osalta kuukausitaseet ja neljännesvuosituloslaskelmat. Muiden luottolaitosten (rahoitusyhtiöt, kiinnitysluottopankit, luotto-osakeyhtiöt yms.) taseet ja tuloslaskelmat julkaistaan neljännesvuosittain, kuten myös omaisuudenhoitoyhtiöiden sekä ulkomaisten luottolaitosten Suomessa toimivien sivukonttoreiden.

Pankki- ja luottolaitoskohtainen julkaisu

Julkaisussa kaikkien luottolaitosten tiedot julkaistaan samalla tarkkuudella, joka parantaa vertailtavuutta. Julkaisutarkkuus noudattaa ns. virallisen ulkoisen tilinpäätöksen muotoa. Ulkoinen tilinpäätös perustuu Rahoitustarkastuksen määräykseen 106.1 luottolaitoksen tilinpäätöksestä. Julkaisu ei sisällä ulkomaisten luottolaitosten Suomessa toimivia sivukonttoreita eikä myöskään omaisuudenhoitoyhtiöitä.

Ennakkotietoja tilinpäätöksistä

Ennakkotietoja päätyneeltä tilikaudelta julkaistaan heinäkuussa. Julkaisu sisältää vuositilinpäätöstietoja tuloslaskelmasta, taseesta, niihin liittyvistä erittelytiedoista sekä tietoja henkilökunnasta ja toimipaikoista.

Lopullinen tilinpäätösjulkaisu

Lopullinen luottolaitosten tilinpäätösjulkaisu on kattavin tilasto luottolaitosten tilinpäätöstietoja sisältävien julkaisujen sarjassa. Julkaisu ilmestyy vuoden ja kahden kuukauden viipeellä.

Julkaisun rakenne

Tilinpäätösjulkaisujen **taulujen rakenne** on seuraava:

- 01 Tuloslaskelma
- 02 Tase
- Lxx Liitetiedot on numeroitu juoksevasti erikseen tuloslaskelman ja taseen sisällä
- Txx Vuositilinpäätökseen liittyviä liitetaulukkoja

Tuloslaskelmassa, taseessa sekä niihin liittyvissä liitetiedoissa esiintyy sarakeotsakkeiden yhteydessä **seuraavia tunnisteita**:

- A1 Markkamääräiset kotimaiset erät
- A2 Markkamääräiset ulkomaiset erät
- A3 Markkamääräiset erät yhteensä

- B1 Ulkomaan rahan määräiset kotimaiset erät
- B2 Ulkomaan rahan määräiset ulkomaiset erät
- B3 Ulkomaan rahan määräiset erät yhteensä

- C1 Kotimaiset erät yhteensä
- C2 Ulkomaiset erät yhteensä
- C3 Kaikki erät yhteensä

Tietoja on julkaistu toistaiseksi vain C3 -tasolla, mutta julkistamistasoja tullaan laajentamaan.

Tiedonantajaryhmät

Kotimaiset pankit ja muut luottolaitokset

(ml. kotimaisten luottolaitosten sivukonttorit ulkomailla sekä ulkomaisten luottolaitosten tytärluottolaitokset Suomessa)

Ulkomaiset luottolaitokset

(ulkomaisten pankkien ja muiden luottolaitosten sivukonttorit Suomessa)

Omaisuudenhoitoyhtiöt

(Arsenal Oy, Arsenal-SSP Oy, Arsenal-Silta Oy)

PRODUKTSBESKRIVNING

De bokslutspublikationerna

Kvartalsvisa delårsbokslut

Publikationen innehåller månadsbalansräkningar och kvartalsresultaträkningar för de inhemska bankgrupperingarnas del. För övriga kreditinstitut (finansbolag, hypoteksbanker, kreditaktiebolag, o.dyl.) publiceras balans- och resultaträkningar kvartalsvis, liksom även för egendomsförvaltningsbolag och utländska kreditinstituts filialer i Finland.

Publikation enligt bank och kreditinstitut

I den reviderade publikationen publiceras uppgifterna för alla kreditinstitut med samma noggrannhet, vilket förbättrar jämförbarheten. Uppgifterna publiceras med den noggrannhet som gäller för det s.k. officiella externa bokslutet, vilket regleras i Finansinspektionens föreskrift 106.1 om bokslut i kreditinstitut. Publikationen omfattar inte utländska kreditinstituts filialer i Finland, och inte heller egendomsförvaltningsbolag.

Preliminära uppgifter om boksluten

Preliminära uppgifter om den avslutade räkenskapsperioden publiceras i juli. Denna publikation omfattar helårsresultat- och balansräkningen, noter till bokslutet samt uppgifter om personal och arbetsställen.

Den slutliga bokslutspublikationen

Den slutliga publikationen har den största täckningen av statistik uppgjord med bokslutsbegrepp inom serien med statistik över kreditinstitutens bokslutsuppgifter. Statistiken publiceras inom ett år och två månader.

Publikationens struktur

Tabellerna i bokslutspublikationen är uppbyggda på följande sätt:

- 01 Resultaträkning
- 02 Balansräkning
- Lxx Bilageuppgifterna har separat löpande numrering i balansräkning och resultaträkning
- Txx Bilagetabeller i anslutning till årsbokslut

Följande **signum** förekommer i samband med kolumnrubrikerna för resultaträkning, balansräkning och noter till bokslutet:

- A1 Inhemsk poster i mark
- A2 Utländska poster i mark
- A3 Poster i mark sammanlagt

- B1 Inhemsk poster i utländsk valuta
- B2 Utländska poster i utländsk valuta
- B3 Poster i utländsk valuta sammanlagt

- C1 Inhemsk poster sammanlagt
- C2 Utländska poster sammanlagt
- C3 Alla poster sammanlagt

Uppgifterna publiceras tills vidare endast på nivå **C3**, men antalet publikationsnivåer kommer att utökas.

Uppgiftslämnarna

- Inhemsk bank och övriga kreditinstitut**
 (inkl. inhemska kreditinstituts filialer utomlands samt utländska kreditinstituts dotterkreditinstitut i Finland)
- Utländska kreditinstitut**
 (utländska bankers och övriga kreditinstituts filialer i Finland)
- Egendomsförvaltningsbolag**
 (Arsenal Ab, Arsenal-SSP Ab, Arsenal-Silta Ab)

PRODUCT DESCRIPTION

New publications on financial statements

Quarterly interim reports

The publication includes monthly balance sheets and quarterly income statements of banks belonging to domestic bank groups. Balance sheets and income statements are published quarterly for other credit institutions (financing companies, mortgage banks, credit companies, etc.), as well as asset management companies and branch offices of foreign credit institutions in Finland.

Publication by bank and by credit institution

The revised publication presents data for all credit institutions with the same degree of accuracy, which enhances comparability. The degree of accuracy used in this publication complies with the official norm for annual accounts laid down in Finance Inspection Regulation 106.1 on the Annual Accounts of Credit Institutions. The publication does not include branch offices of foreign credit institutions in Finland or asset management companies.

Preliminary annual accounts data

Preliminary data on the concluded financial period are published in July. This publication covers profit and loss accounts and balance sheets of annual accounts, including notes to the accounts and information on personnel and establishments.

Final annual accounts data

The final publication in the series of statistics on financial statement data for financial institutions is the publication with the most extensive coverage. The statistics are published after one year and two months.

Publication format

Table format of the financial statements publications:

- 01 Profit and loss account
- 02 Balance sheet
- Lxx Notes are separately numbered for the balance sheet and the profit and loss account
- Txx Tables in appendices to annual accounts

The following **symbols** appear in column headlines for profit and loss accounts, balance sheets and notes to accounts:

- A1 Domestic markka-denominated items
- A2 Foreign markka-denominated items
- A3 Total markka-denominated items

- B1 Domestic items in foreign currency
- B2 Foreign items in foreign currency
- B3 Total items in foreign currency

- C1 Total domestic items
- C2 Total foreign items
- C3 Total of all items

For the time being, data are published only at level C3, but the number of publication levels be increased.

Reporting institutions

Domestic banks and other credit institutions

(incl. their foreign branches and foreign-owned subsidiary credit institutions in Finland)

Foreign credit institutions

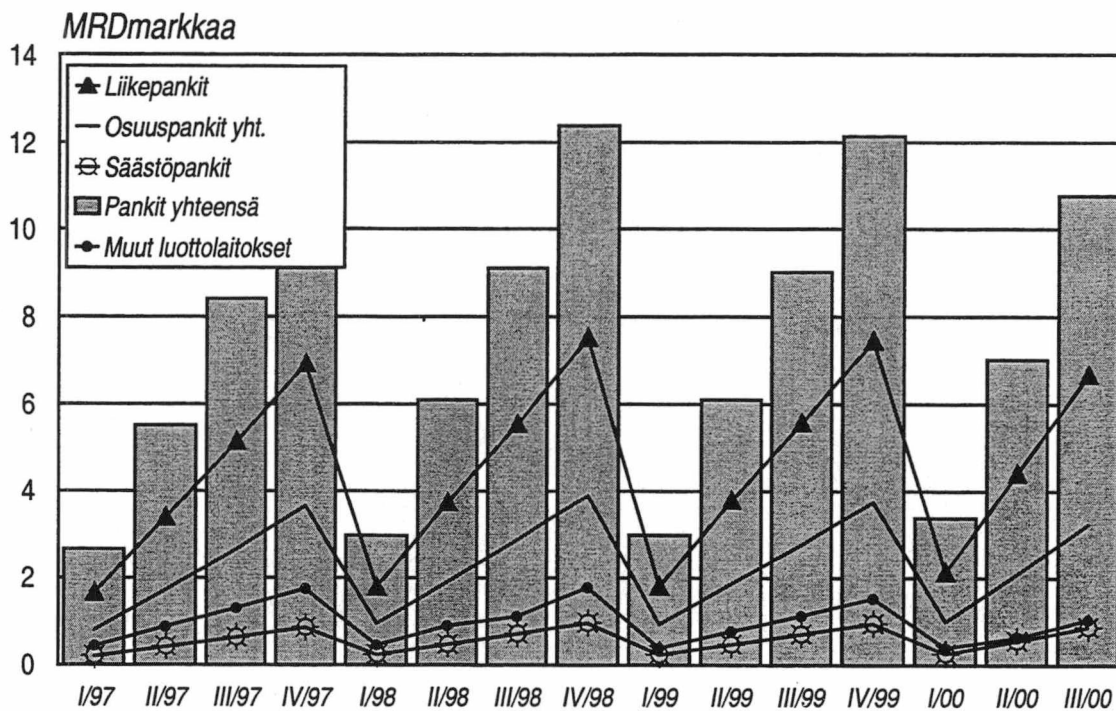
(branches of foreign banks and other credit institutions in Finland)

Asset management companies

(Arsenal Oy, Arsenal-SSP Oy, Arsenal-Silta Oy)

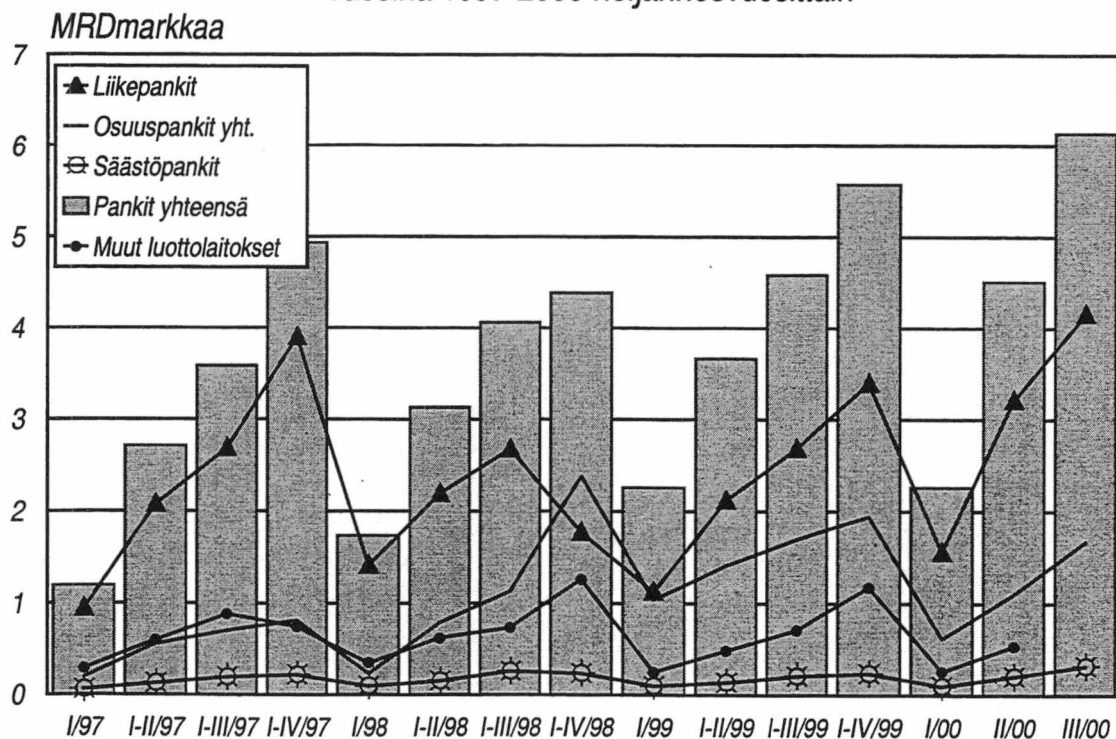
Rahoituskate *)

vuosina 1997-2000 neljännesvuosittain



Nettovoitot/-tappiot*)

vuosina 1997-2000 neljännesvuosittain



* ei sisällä Suomessa pankkitoimintaa harjoittavia ulkomaisten luottolaitosten sivukonttoreita

SVT Suomen virallinen tilasto
Finlands officiella statistik
Official Statistics of Finland

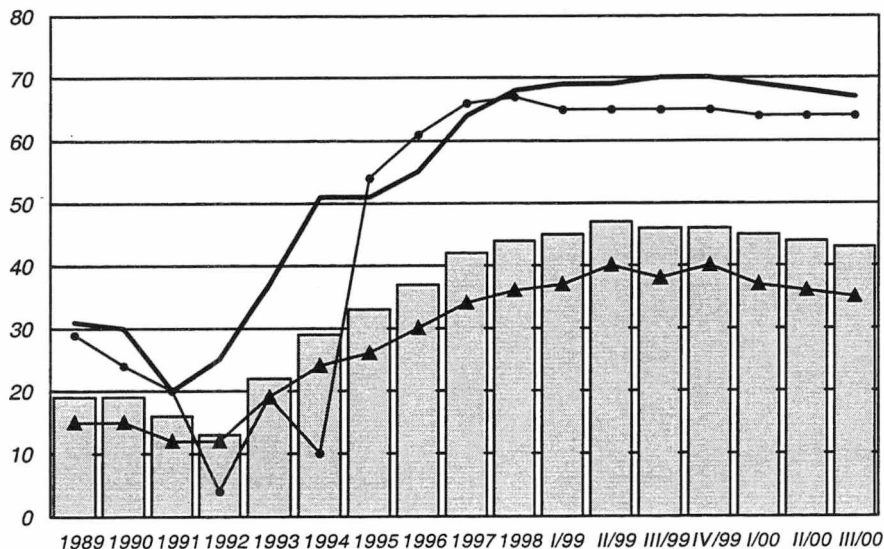
Rahoitus 2000:41
Finansiering
Financing

Lisätietoja: - Förfrågningar:

Tuulikki Lund (09) 1734 3525

Marja Keltanen (09) 1734 3328

Rahoituskate **/korkotuotot % *
vuosina 1989-1998 lopussa, sekä 1999 ja 2000 neljännesvuosittain



*pl. ulkomaisten pankkien sivukonttorit Suomessa
** ennen vuotta 1995 korkokate

Huom! Pankkien ja muiden luottolaitosten yksikkökohtainen julkaisu vuodelta 1999 ilmestyy suunniteltua aikatauluun myöhemmin, helmikuun toisella viikolla 2001.