

Kokonaistuotannon kuukausikuvaaja

2000, tammikuu

Lisätietoja: Erkki Lääkäri

Vastaava tilastojohtaja: Markku Suur-Kujala

Kokonaistuotanto kasvoi tammikuussa 4,6 prosenttia

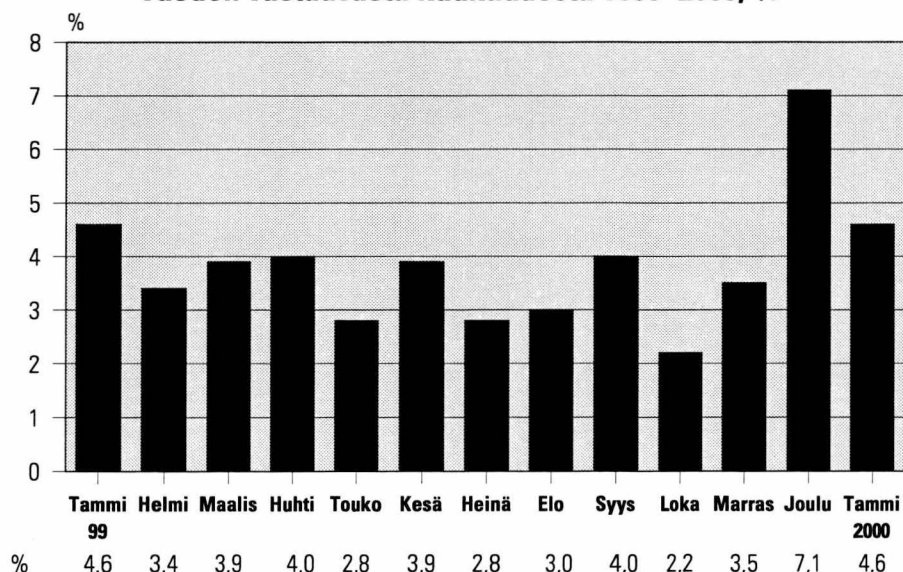
Kokonaistuotannon määrä oli tammikuussa 4,6 prosenttia suurempi kuin viime vuoden tammikuussa. Joulukuussa 1999 tuotanto kasvoi 7,1 prosenttia edellisestä vuodesta. Tilastokeskuksen kuukausikuvaajan mukaan tuotanto kasvoi kansantalouden kaikilla päätoimialoilla.

Teollisuuden työpäiväkorjattu tuotanto lisääntyi 6,5 prosenttia. Kasvu selittyy pääosin elektroniikka-teollisuuden tuotannon lähes 18 prosentin kasvulla. Myös puu- ja paperiteollisuuden tuotanto jatkoi

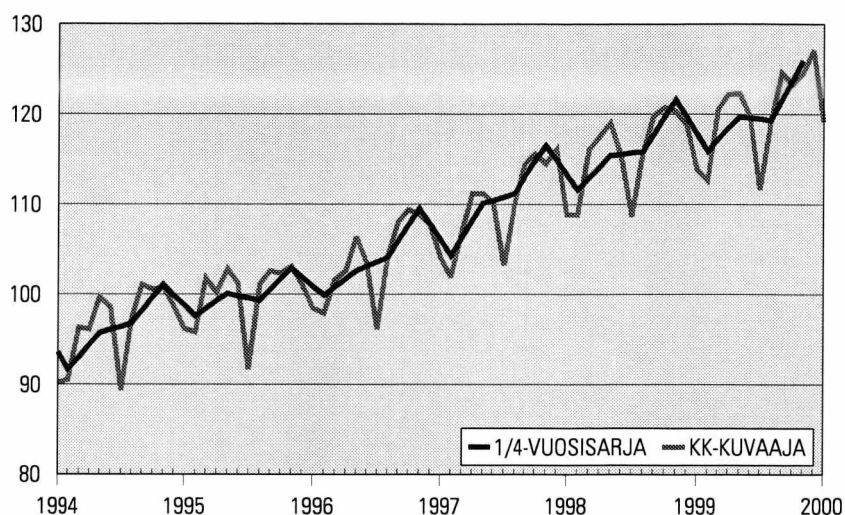
kasvuun, ollen lähes 10 prosenttia edellisvuotista suurempi.

Rakentamisen tuotanto lisääntyi tammikuussa 11,5 prosenttia vuoden 1999 tammikuusta. Maa- ja metsätalouden tuotanto kasvoi lisääntyneiden hakuiden vaikutuksesta 5,8 prosenttia. Liikenteen tuotanto lisääntyi 4,8 prosenttia ja kaupan tuotanto 4,3 prosenttia. Muiden palveluiden ja julkisen toiminnan tuotanto, joka arvioidaan neljännesvuositilinpäivän perusteella, kasvoi 2 prosenttia vuotta aiemmasta.

**Kokonaistuotannon muutokset edellisen
vuoden vastaavasta kuukaudesta 1999–2000, %**



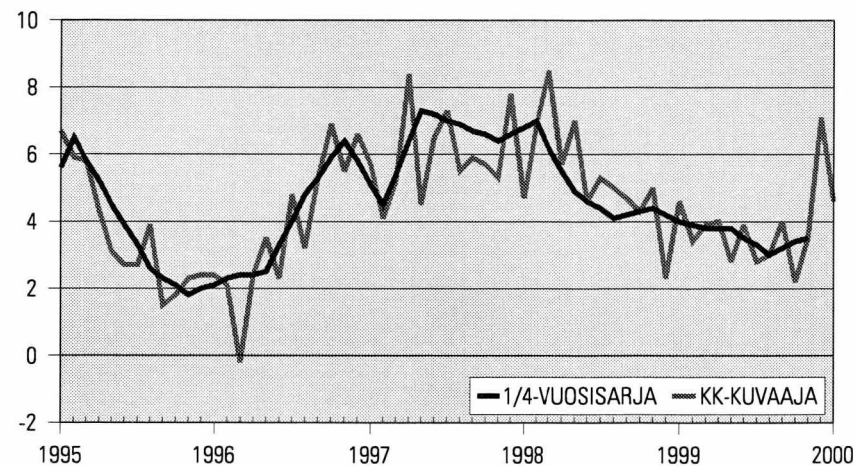
Alkuperäiset sarjat



Indekspisteet 1995 = 100

Vuosi/kk	1	2	3	4	5	6	7	8	9	10	11	12	Yht.
1994	90,2	90,5	96,3	96,1	99,7	98,6	89,3	97,3	101,1	100,5	100,8	98,7	96,6
1995	96,2	95,8	101,8	100,2	102,8	101,2	91,7	101,1	102,6	102,3	103,1	101,1	100,0
1996	98,5	97,9	101,6	102,6	106,4	103,5	96,1	104,3	108,0	109,4	108,8	107,7	103,7
1997	104,1	101,9	106,9	111,2	111,2	110,3	103,2	110,1	114,4	115,6	114,5	116,1	110,0
1998	108,9	108,8	116,0	117,5	119,0	115,3	108,6	115,6	119,8	120,7	120,3	118,8	115,8
1999	113,9	112,6	120,5	122,2	122,3	119,8	111,6	119,1	124,6	123,3	124,5	127,1	120,1
2000	119,2												

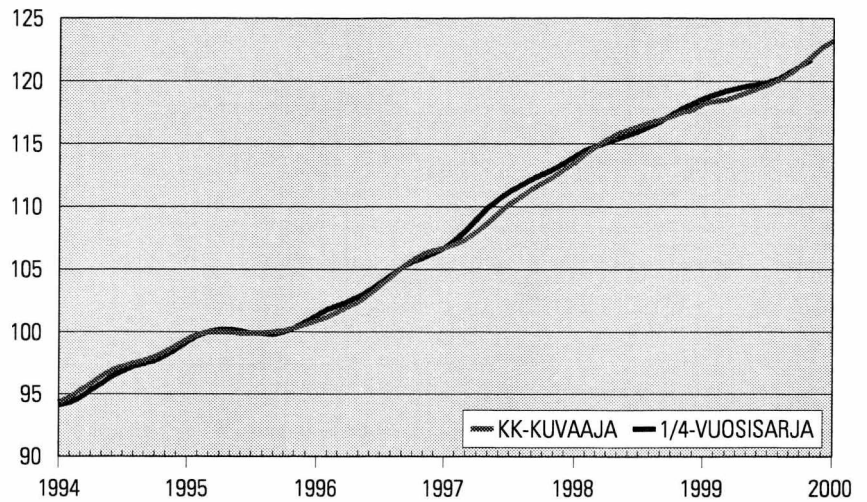
Muutos edellisen vuoden vastinajaksosta, %



Muutos edellisen vuoden vastinajaksosta, %

Vuosi/kk	1	2	3	4	5	6	7	8	9	10	11	12	Yht.
1995	6,7	5,9	5,8	4,3	3,1	2,7	2,7	3,9	1,5	1,8	2,3	2,4	3,5
1996	2,4	2,1	-0,2	2,4	3,5	2,3	4,8	3,2	5,3	6,9	5,5	6,6	3,7
1997	5,7	4,1	5,2	8,4	4,5	6,5	7,3	5,5	5,9	5,7	5,3	7,8	6,0
1998	4,7	6,9	8,5	5,7	7,0	4,6	5,3	5,0	4,7	4,3	5,0	2,3	5,3
1999	4,6	3,4	3,9	4,0	2,8	3,9	2,8	3,0	4,0	2,2	3,5	7,1	3,8
2000	4,6												

Trendisuhdannekomponentit

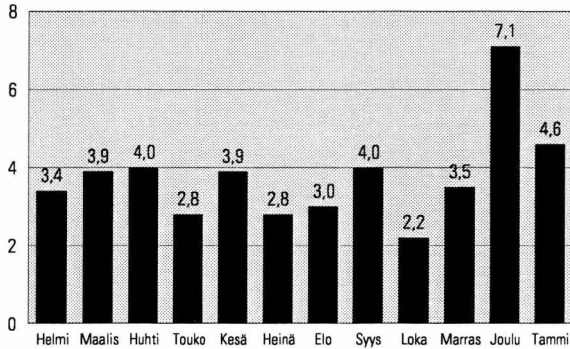


Indeksipisteet 1995 = 100

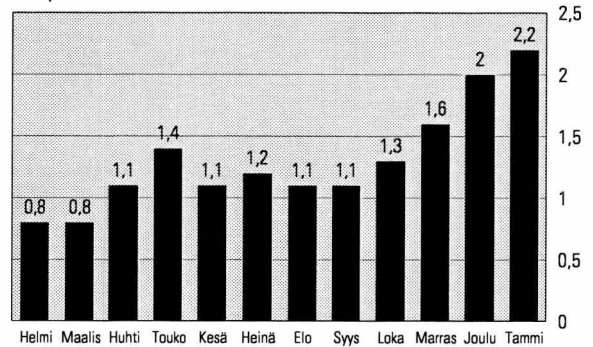
Vuosi/kk	1	2	3	4	5	6	7	8	9	10	11	12	Yht.
1994	94,3	94,7	95,3	95,8	96,4	96,9	97,2	97,5	97,7	98,0	98,4	98,9	96,8
1995	99,4	99,8	100,0	100,0	100,0	99,9	99,9	99,9	100,0	100,1	100,3	100,6	100,0
1996	100,9	101,2	101,6	102,0	102,4	103,0	103,7	104,4	105,1	105,7	106,2	106,5	103,6
1997	106,7	107,0	107,4	108,0	108,7	109,5	110,2	110,8	111,4	111,9	112,4	113,0	109,7
1998	113,5	114,2	114,8	115,3	115,8	116,1	116,4	116,7	116,9	117,2	117,5	117,7	116,0
1999	118,2	118,4	118,5	118,8	119,1	119,4	119,7	120,1	120,6	121,2	121,9	122,7	119,9
2000	123,2												

Talouden osoittimien vuosimuutoksia 1999–2000

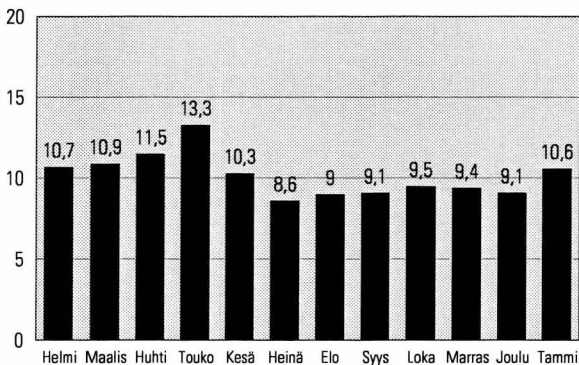
1. Kokonaistuotannon muutos edellisestä vuodesta, %



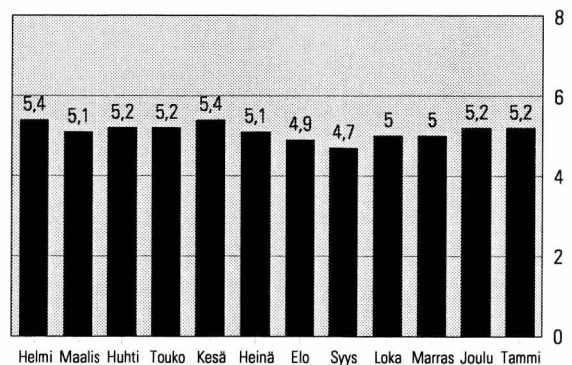
3. Kuluttajahintojen muutos edellisestä vuodesta, %



2. Työttömyysaste, % työvoimasta



4. Vaihtotaseen ylijäämä % bkt:sta, 12 kk:n liukuva summa, ennakoarvio



Lähteet: 1. Tilastokeskus, kansantalouden tilinpito,
3. Tilastokeskus, kuluttajahintaindeksi 1995 = 100,

2. Tilastokeskus, työvoimatutkimus,
4. Suomen Pankki ja Tilastokeskus

SVT Suomen virallinen tilasto
Finlands officiella statistik
Official Statistics of Finland

Kansantalous 2000:10
Nationalräkenskaper
National Accounts

Lisätietoja:

Erkki Lääkäri
(09) 1734 3355

Helmikuuta 2000 koskeva julkaisu ilmestyy 28.4.2000

Kuukausikuvaaja perustuu kahteentoista nopeasti ilmestyvään kuukausisarjaan, jotka painotetaan yhteen. Kuvaajan tiedot ovat ennakkollisia ja niitä tarkistetaan uusien tietojen ilmestyttyä.

Kuvaajassa käytettyjen sarjojen lisäksi on muiden palvelujen ja julkisen toiminnan kehitys arvioitu neljännesvuositilinpidoon perusteella.

Kuviossa on esitetty vertailun mahdollistamiseksi bruttokansantuotteen volyymisarja (viitesarja), joka on muutettu neljännesvuosisarjasta kuukausisarjaksi.

Kokonaistuotannon kuukausikuvaajan perusvuosi on vuosi 1995.

Kokonaistuotannon kuukausikuvaajassa käytetyt sarjat

Sarja	Julkaisija
Meijereiden vastaanottama maito	MMM:n tietopalvelukeskus
Lihan tuotanto	MMM:n tietopalvelukeskus
Kasvinviljely	MMM:n tietopalvelukeskus
Markkinahakkuut	Metsäntutkimuslaitos
Teollisuustuotannon volyymi-indeksi	Tilastokeskus
Rakennusmateriaalien menekki-indeksi	Rakennustuoteteollisuus
Rakennustoiminnan työllisyys	Tilastokeskus
Autokaupan volyymi-indeksi	Tilastokeskus
Tukkukaupan volyymi-indeksi	Tilastokeskus
Vähittäiskaupan volyymi-indeksi	Tilastokeskus
VR:n tavaraliikenteen vedetyt bruttotonnikilometrit	Valtionrautatiet
Dieselöljyn myynti	Öljyalan Keskusliitto
Posti- ja teletoimien reaalitytöt	Suomen PT Oy