

# Kokonaistuotannon kuukausikuvaaja

1999, marraskuu

Lisätietoja: Erkki Lääkäri

Vastaava tilastojohtaja: Markku Suur-Kujala

## Kokonaistuotanto kasvoi marraskuussa 3,1 prosenttia

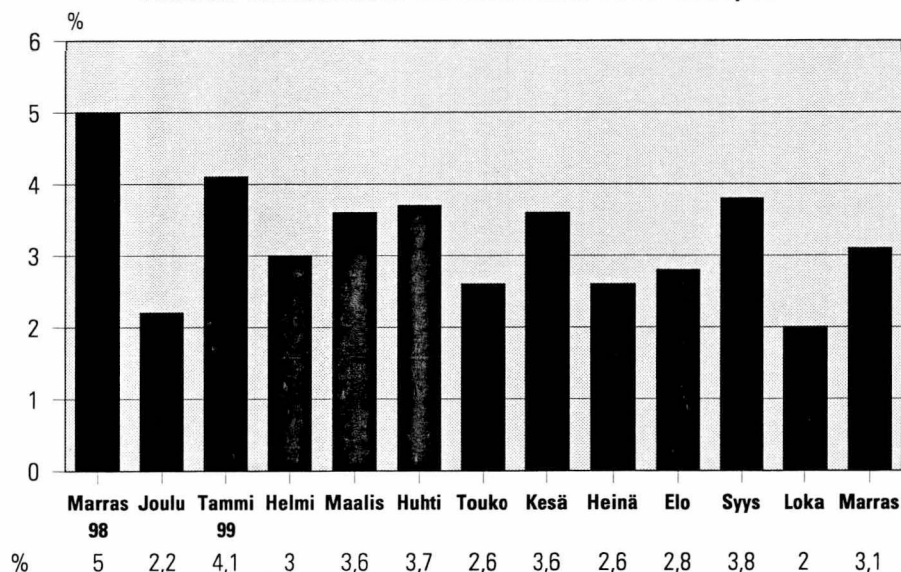
Kokonaistuotannon määrä oli viime vuoden marraskuussa 3,1 prosenttia suurempi kuin vuoden 1998 marraskuussa. Tuotannon kasvu oli suurin piirtein tammi-marraskuun keskimääräistä vauhtia. Tuotanto kasvoi kansantalouden kaikilla päätoimialoilla.

Teollisuuden työpäiväkorjattu tuotanto lisääntyi 3,4 prosenttia. Puu- ja paperiteollisuuden tuotanto jatkoi kasvuaan. Tuotanto lisääntyi lähes 13 prosenttia. Metalliteollisuuden tuotanto supistui puoli prosenttia. Sähköteknisten tuotteiden valmistus,

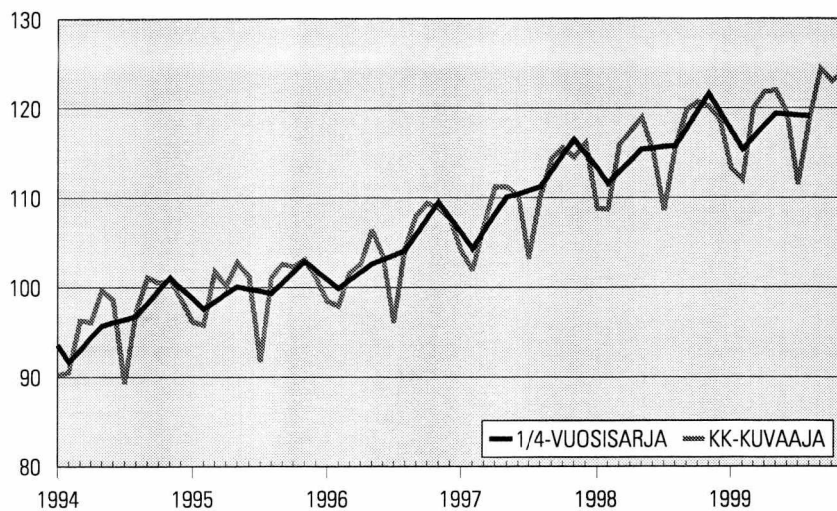
joka luetaan metalliteollisuuteen, pieneni yli 3 prosenttia.

Rakentamisen tuotanto kasvoi 7,5 prosenttia verrattuna viime vuoden marraskuuhun. Kaupan tuotanto lisääntyi 3,1 prosenttia ja liikenteen tuotanto 4,9 prosenttia. Muiden palveluiden ja julkisen toiminnan tuotanto, joka arvioidaan neljännesvuositilinpäivän perusteella, kasvoi 1,6 prosenttia vuotta aiemmasta. Maa- ja metsätalouden tuotanto lisääntyi 4,7 prosenttia edellisvuotisesta.

Kokonaistuotannon muutokset edellisen  
vuoden vastaavasta kuukaudesta 1998–1999, %



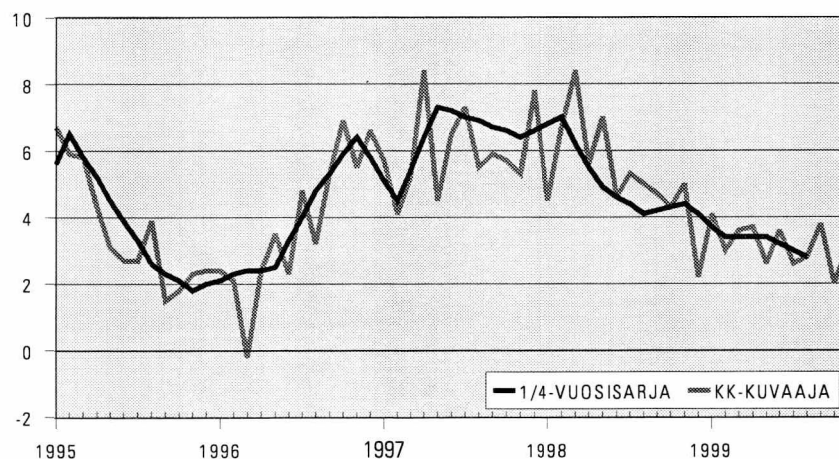
## Alkuperäiset sarjat



## Indekspisteet 1995 = 100

Vuosi/kk	1	2	3	4	5	6	7	8	9	10	11	12	Yht.
1994	90,2	90,5	96,3	96,1	99,7	98,6	89,3	97,3	101,1	100,5	100,8	98,7	96,6
1995	96,2	95,8	101,8	100,2	102,8	101,2	91,7	101,1	102,6	102,3	103,1	101,1	100,0
1996	98,5	97,9	101,6	102,6	106,4	103,5	96,1	104,3	108,0	109,4	108,8	107,7	103,7
1997	104,1	101,9	106,9	111,2	111,2	110,3	103,2	110,1	114,4	115,6	114,5	116,1	110,0
1998	108,8	108,7	115,9	117,4	118,9	115,3	108,6	115,6	119,8	120,7	120,2	118,7	115,7
1999	113,3	112,0	120,0	121,8	122,0	119,5	111,5	118,8	124,4	123,0	124,0		

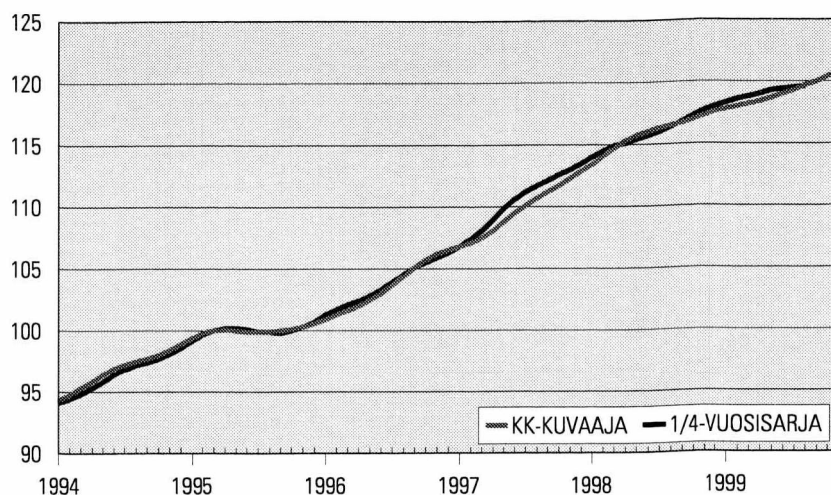
## Muutos edellisen vuoden vastinajanjaksosta, %



## Muutos edellisen vuoden vastinajanjaksosta, %

Vuosi/kk	1	2	3	4	5	6	7	8	9	10	11	12	Yht.
1995	6,7	5,9	5,8	4,3	3,1	2,7	2,7	3,9	1,5	1,8	2,3	2,4	3,5
1996	2,4	2,1	-0,2	2,4	3,5	2,3	4,8	3,2	5,3	6,9	5,5	6,6	3,7
1997	5,7	4,1	5,2	8,4	4,5	6,5	7,3	5,5	5,9	5,7	5,3	7,8	6,0
1998	4,5	6,7	8,4	5,6	7,0	4,6	5,3	5,0	4,7	4,3	5,0	2,2	5,2
1999	4,1	3,0	3,6	3,7	2,6	3,6	2,6	2,8	3,8	2,0	3,1		

## Trendisuhdannekomponentit

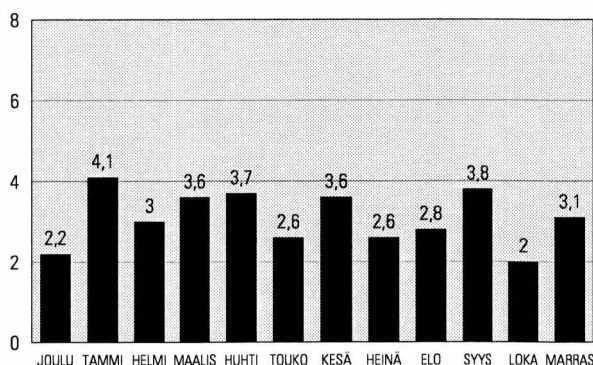


## Indekspisteet 1995 = 100

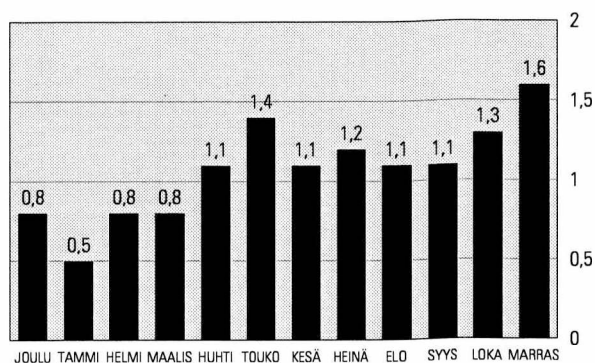
Vuosi/kk	1	2	3	4	5	6	7	8	9	10	11	12	Yht.
1994	94,3	94,7	95,3	95,8	96,4	96,9	97,2	97,5	97,7	98,0	98,4	98,9	96,8
1995	99,4	99,8	100,0	100,1	100,0	99,9	99,9	99,9	100,0	100,1	100,3	100,6	100,0
1996	100,9	101,3	101,6	102,0	102,5	103,0	103,7	104,4	105,1	105,7	106,2	106,5	103,6
1997	106,8	107,1	107,5	108,1	108,8	109,5	110,1	110,7	111,2	111,7	112,3	112,9	109,7
1998	113,4	114,1	114,7	115,3	115,7	116,0	116,3	116,5	116,7	117,0	117,3	117,6	115,9
1999	117,8	118,0	118,2	118,4	118,7	119,0	119,3	119,7	120,0	120,4	120,7		

## Talouden osoittimien vuosimuutoksia vuonna 1998–1999

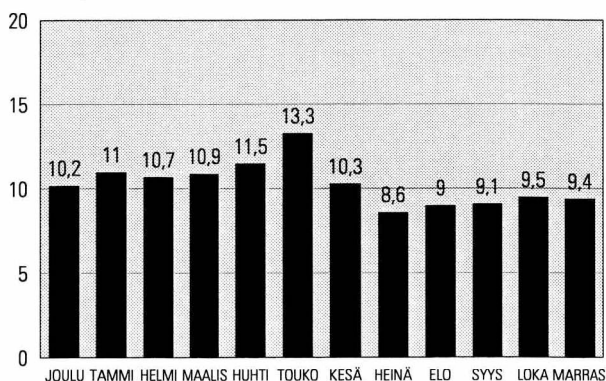
### 1. Kokonaistuotannon muutos edellisestä vuodesta, %



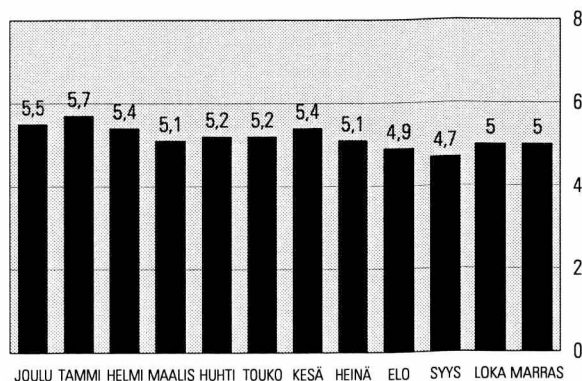
### 3. Kuluttajahintojen muutos edellisestä vuodesta, %



### 2. Työttömyysaste, % työvoimasta



### 4. Vaihottaseen ylijäämä % bkt:sta, 12 kk:n liukuva summa, ennakoarvio



Lähteet: 1. Tilastokeskus, kansantalouden tilinpito,  
3. Tilastokeskus, kuluttajahintaindeksi 1995 = 100,

2. Tilastokeskus, työvoimatutkimus,  
4. Suomen Pankki ja Tilastokeskus

SVT Suomen virallinen tilasto  
Finlands officiella statistik  
Official Statistics of Finland

Kansantalous 2000:3  
Nationalräkenskaper  
National Accounts

Lisätietoja:

**Joulukuuta 1999 koskeva julkaisu ilmestyy 29.2.2000**

Erkki Lääkäri  
(09) 1734 3355

## Terästä tietämystäsi koulutuksella

Suomen kansantalouden tilinpito on uudistettu vastaamaan maailmanlaajuisista suositusta ja EU:n asetusta.

### Uudistunut kansantalouden tilinpito 9.3.2000

-kurssilla opit uudistetun kansantalouden tilinpidon sisällön, käsitteistön ja laskentatavan sekä perehdyt tilinpidon tilastoihin ja julkaisuihin.

Kurssin pääsisältö:

- miksi kansantalouden tilinpitoa tarvitaan
- kansantalouden kysyntä ja tarjonta
- kansantalouden tulot ja suhdanteet
- miten tilinpitoa voi hyödyntää

### Kysy lisää ja tilaa kurssiohjelma:

puhelin: (09) 1734 2529 tai 1734 3681

sähköposti: [koulutus.tilastokeskus@tilastokeskus.fi](mailto:koulutus.tilastokeskus@tilastokeskus.fi)

Tutustu muuhun kurssitarjontamme Internetissä:

[www.tilastokeskus.fi/tk/tp/koulutus.html](http://www.tilastokeskus.fi/tk/tp/koulutus.html)