

Kokonaistuotannon kuukausikuvaaja

Marraskuu 1995

31.1.1996

Kokonaistuotannon kasvoi edelleen marraskuussa.

Tilastokeskuksen ennakkotietojen mukaan kokonaistuotanto oli marraskuussa 2,9 prosenttia suurempi kuin vuotta aiemmin.

Teollisuuden tuotanto kasvoi edelleen. Työpäiväkorjattu tuotanto lisääntyi 3,4 prosenttia.

Maa- ja metsätalouden tuotanto pieneni 3 prosenttia.

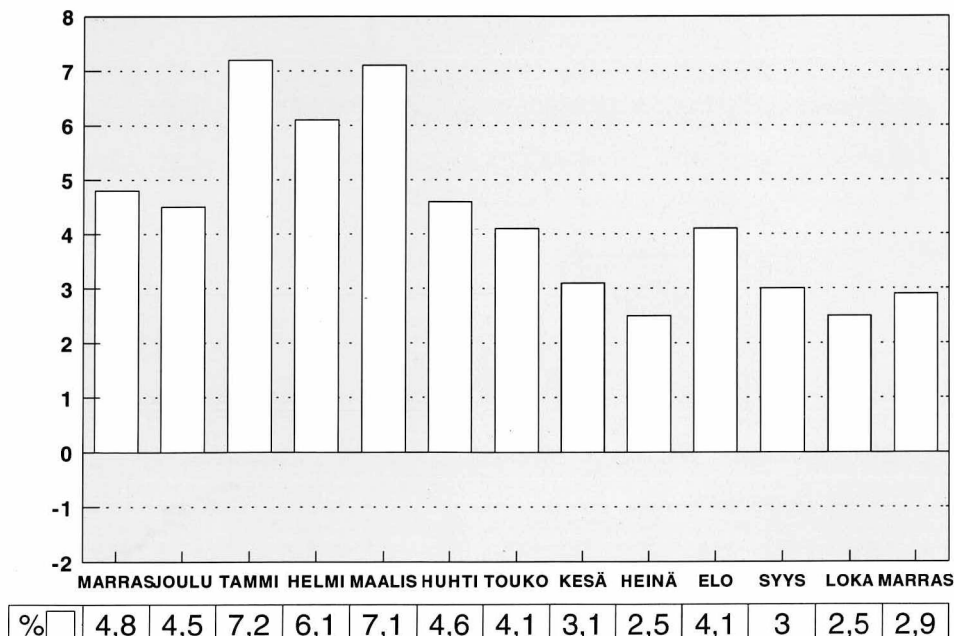
Rakentamisen tuotanto kasvoi 5 prosenttia edellisen vuoden marraskuusta.

Myös kaupan tuotanto kasvoi, ollen vajaat 4 prosenttia edellisvuotista suurempi.

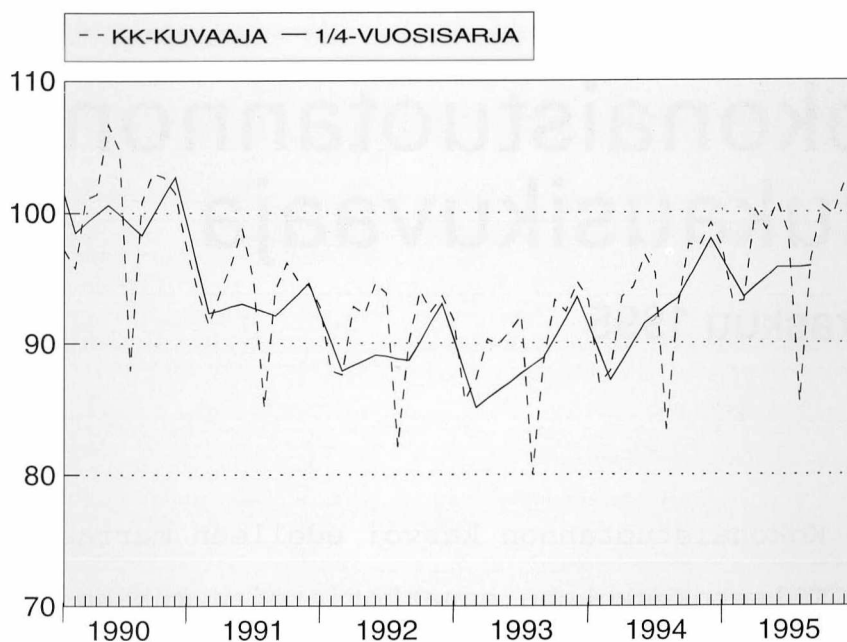
Liikenteen tuotanto kasvoi 2,4 prosenttia.

Muiden palveluiden ja julkisen toiminnan tuotanto, joka arvioidaan neljännesvuositilinpidon perusteella, kasvoi puolitoistaprosenttia edellisestä vuodesta.

KOKONAISTUOTANNON MUUTOKSET EDELLISEN VUODEN VASTINKUUKAUDESTA vv.1994 - 1995,%



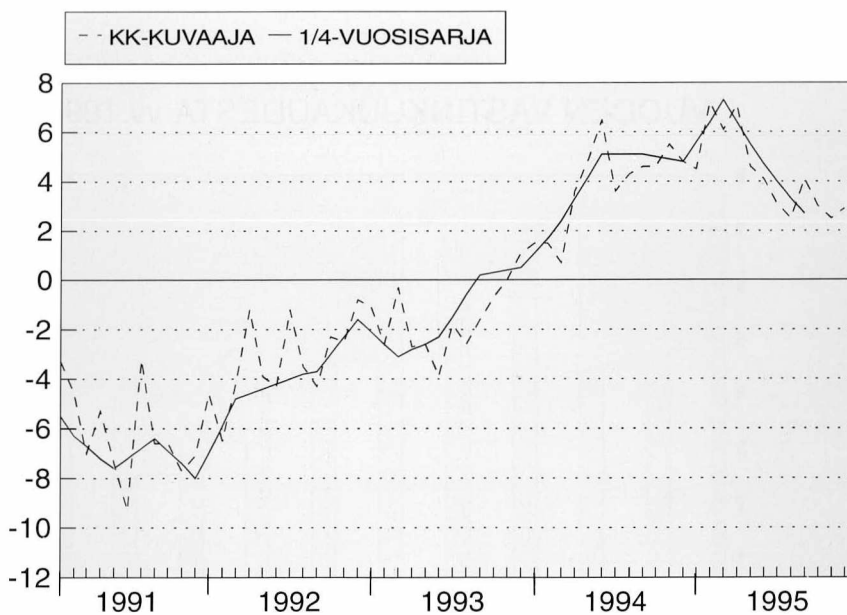
ALKUPERÄISET SARJAT



INDEKSIPISTEET 1990=100

VUOSI/KK	1	2	3	4	5	6	7	8	9	10	11	12	YHT
1990	97.2	95.8	101.0	101.4	106.7	104.7	87.9	100.8	103.0	102.7	101.5	97.3	100.0
1991	94.0	91.4	93.9	96.0	98.8	94.9	85.1	94.1	96.2	94.8	94.4	92.8	93.9
1992	87.9	87.6	92.8	92.2	94.6	93.8	82.1	90.1	94.0	92.4	93.6	91.8	91.1
1993	85.6	87.3	90.3	89.9	90.9	92.1	80.0	88.6	93.3	92.4	94.7	93.2	89.8
1994	86.9	87.9	93.5	94.3	96.8	95.4	83.4	92.7	97.6	97.4	99.2	97.4	93.5
1995	93.1	93.2	100.2	98.7	100.8	98.4	85.5	96.5	100.5	99.8	102.1		

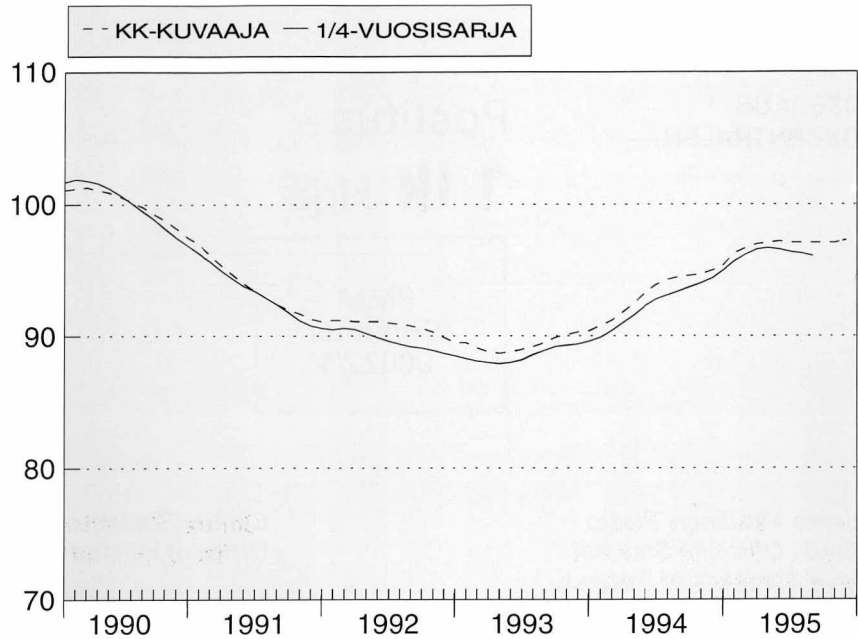
MUUTOS EDELLISEN VUODEN VASTINAJANJAKSOSTA, %



MUUTOS EDELLISEN VUODEN VASTINAJANJAKSOSTA, %

VUOSI/KK	1	2	3	4	5	6	7	8	9	10	11	12	YHT
1991	-3.3	-4.6	-7.0	-5.3	-7.4	-9.3	-3.2	-6.6	-6.6	-7.7	-7.1	-4.6	-6.1
1992	-6.5	-4.2	-1.2	-3.9	-4.3	-1.2	-3.5	-4.3	-2.3	-2.5	-0.8	-1.1	-3.0
1993	-2.6	-0.3	-2.7	-2.6	-3.9	-1.8	-2.6	-1.6	-0.7	0.0	1.1	1.5	-1.4
1994	1.5	0.7	3.6	4.9	6.5	3.6	4.3	4.6	4.6	5.5	4.8	4.5	4.1
1995	7.2	6.1	7.1	4.6	4.1	3.1	2.5	4.1	3.0	2.5	2.9		

TRENDISUHDANNEKOMPONENTIT

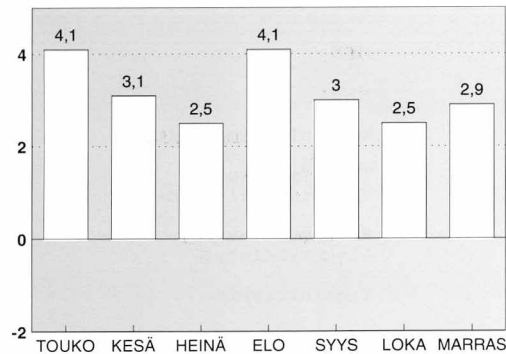


INDEKSIPISTEET 1990=100

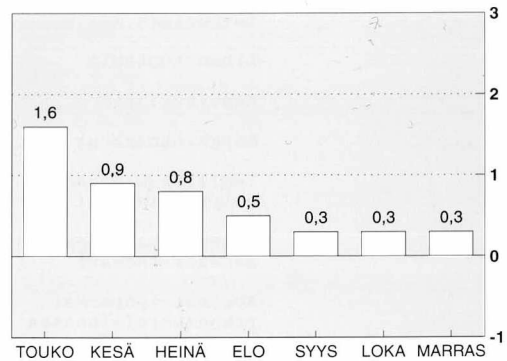
VUOSI/KK	1	2	3	4	5	6	7	8	9	10	11	12	YHT
1990	101.1	101.2	101.3	101.2	100.9	100.6	100.2	99.8	99.3	98.8	98.2	97.5	100.0
1991	97.0	96.2	95.4	94.7	94.1	93.5	92.9	92.4	91.9	91.5	91.3	91.1	93.5
1992	91.2	91.2	91.2	91.1	91.1	91.0	90.9	90.8	90.6	90.3	89.9	89.5	90.7
1993	89.5	89.1	88.8	88.7	88.8	88.9	89.2	89.5	89.9	90.1	90.3	90.4	89.4
1994	90.8	91.2	91.8	92.6	93.3	93.9	94.3	94.5	94.6	94.7	95.0	95.4	93.5
1995	96.3	96.7	97.0	97.1	97.2	97.1	97.1	97.1	97.1	97.1	97.3		

TALouden OSOITTIMIEN VUOSIMUUTOKSIA VUOSINA 1994-1995

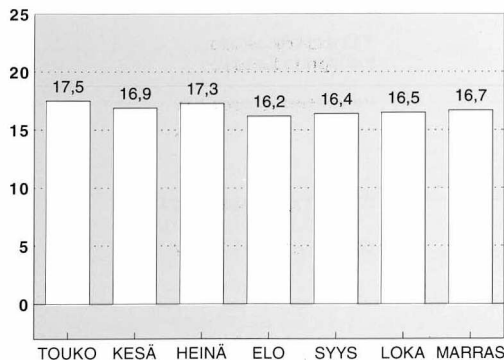
1. KOKONAISTUOTANNON MUUTOS EDELLISESTÄ VUODESTA, %



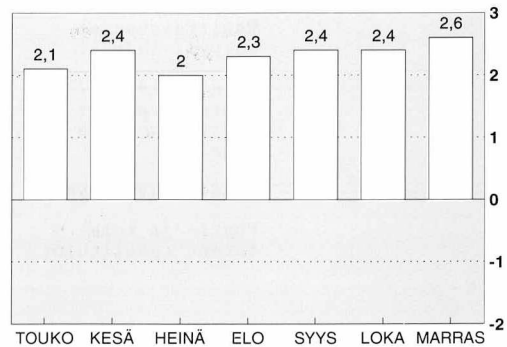
3. KULUTTAJAHINTOJEN MUUTOS EDELLISESTÄ VUODESTA, %



2. TYÖTTÖMYYSASTE, % TYÖVOIMASTA



4. VAIHTOTASEEN YLIJÄÄMÄ % BKT:STA, 12 KK:N LIUKUVA SUMMA, ENNAKKOARVIO



- Lähteet:** 1. Tilastokeskus kansantalouden tilinpito
 2. Tilastokeskus työvoimatutkimus
 3. Tilastokeskus kuluttajahintaindeksi 1985=100
 4. Suomen Pankki ja Tilastokeskus

00022 TILASTOKESKUS
00022 STATISTIKCENTRALEN

Postitus

1 lk kirje

PMM
Sopimus
00022/1

SVT

Suomen Virallinen Tilasto
Finlands Officiella Statistik
Official Statistics of Finland

Central Statistical
Office of Finland

National Accounts
1996:1

Tiedustelut - Förfrågningar:

Erkki Lääkäri
(90) 17 341

JOULUKUUTA KOSKEVA JULKAISU ILMESTYY 29.2.1996

Kuukausikuvaaja perustuu yhteentoista nopeasti ilmestyvään kuukausisarjaan, jotka painotetaan yhteen. Kuvaajan tiedot ovat ennakkollisia ja niitä tarkistetaan uusien tietojen ilmestyttyä. Kuvaajassa käytettyjen sarjojen lisäksi on muiden palvelujen ja julkisen toiminnan kehitys arvioitu neljännesvuositilinpäidon perusteella. Kuvioissa on esitetty vertailun mahdollistamiseksi bruttokansantuotteen volyymsarja (viitesarja), joka on muutettu neljännesvuosisarjasta kuukausisarjaksi.

KOKONAISTUOTANNON KUUKAUSIKUVAAJASSA KÄYTETYT SARJAT

Sarja	Julkaisija
Meijereiden vastaanottama maito	MMM
Lihan tuotanto	MMM
Kasvinviljely	MMM
Markkinahakkuut	Metsäntutkimuslaitos
Teollisuustuotannon volyyymi-indeksi	Tilastokeskus: teollisuustilasto
Rakennusmateriaalien menekki-indeksi	Rakennusaineteollisuusyhdistys
Avoimet työpaikat rakennustoiminnassa	Työministeriö
Tukkukaupan volyyymi-indeksi	Tilastokeskus: kauppatilasto
Vähittäiskaupan volyyymi-indeksi	Tilastokeskus: kauppatilasto
VR:n tavaraliikenteen vedetyt bruttotonnikilometrit	Valtionrautatiet
Dieselöljyn myynti	Öljyalan Keskusliitto
Posti- ja teletoimen reaalitytulot	Suomen Posti Oy

Myynti:

Försäljning:

Orders:

Hinta - Pris - Price:

Julkaisujen myynti / 3B
00022 TILASTOKESKUS
Puh. (90) 1734 2011

Försäljning / 3B
00022 STATISTIKCENTRALEN
Tfn (90) 1734 2011

Sale of publications / 3B
FIN-00022 STATISTICS FINLAND
Finland
Tel. +358 0 1734 2011

25 mk

ISSN 0784-8331
= Kansantalous
ISSN 0784-0829