

Kokonaistuotannon kuukausikuvaaja

Huhtikuu 1994

30.6.1994

Kokonaistuotannon kasvu voimistui huhtikuussa.

Tilastokeskuksen ennakkotietojen mukaan kokonaistuotanto oli huhtikuussa 4,8 prosenttia suurempi kuin vuotta aiemmin. Eniten kasvoi maa- ja metsätalouden tuotanto, yli 34 prosenttia. Kasvu johtui lähinnä markkinahakkuiden lisääntymisestä 77 prosentilla.

Teollisuuden tuotanto kasvoi edelleen ripeästi.

Työpäiväkorjattu tuotanto lisääntyi lähes 10 prosenttia.

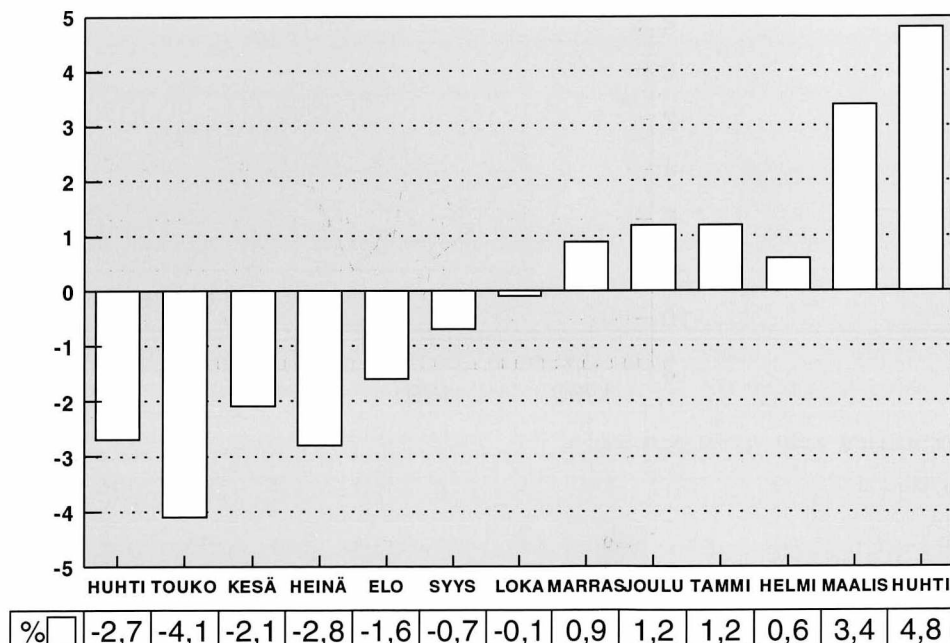
Myös liikenteen tuotanto jatkoi kasvuaan, ollen huhtikuussa 5 prosenttia edellisvuotista suurempi.

Kaupan tuotanto pieneni ennakkotietojen mukaan vajaan prosentin.

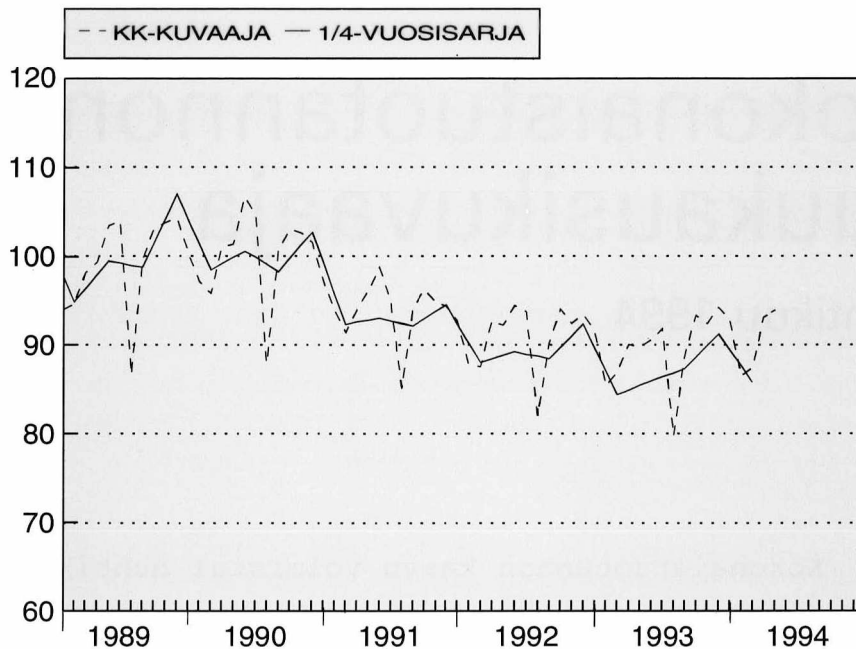
Rakentamisen tuotanto laski edelleen, vähennystä oli edellisen vuoden huhtikuusta 5 prosenttia.

Muiden palveluiden ja julkisen toiminnan tuotanto, joka arvioidaan neljännesvuositilinpidon perusteella, laski 1,5 prosenttia edellisestä vuodesta.

KOKONAISTUOTANNON MUUTOKSET EDELLISEN
VUODEN VASTINKUUKAUDESTA vv.1993 - 1994,%



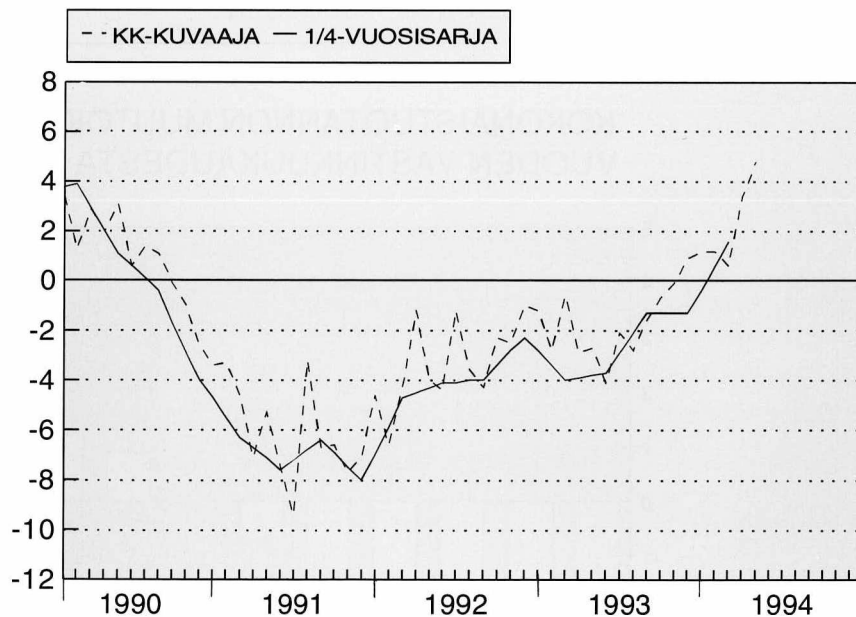
ALKUPERÄISET SARJAT



INDEKSIPISTEET 1990=100

VUOSI/KK	1	2	3	4	5	6	7	8	9	10	11	12	YHT
1989	94.0	94.6	98.2	99.4	103.4	104.0	86.6	99.7	103.1	103.8	104.3	100.6	99.3
1990	97.2	95.8	101.0	101.4	106.7	104.6	87.9	100.8	103.0	102.7	101.6	97.2	100.0
1991	94.0	91.4	93.9	96.0	98.8	94.9	85.1	94.1	96.2	94.8	94.4	92.7	93.8
1992	87.8	87.5	92.7	92.2	94.4	93.7	82.0	90.1	94.0	92.4	93.4	91.6	91.0
1993	85.4	86.9	90.0	89.7	90.5	91.8	79.7	88.7	93.3	92.4	94.2	92.7	89.6
1994	86.5	87.4	93.1	93.9									

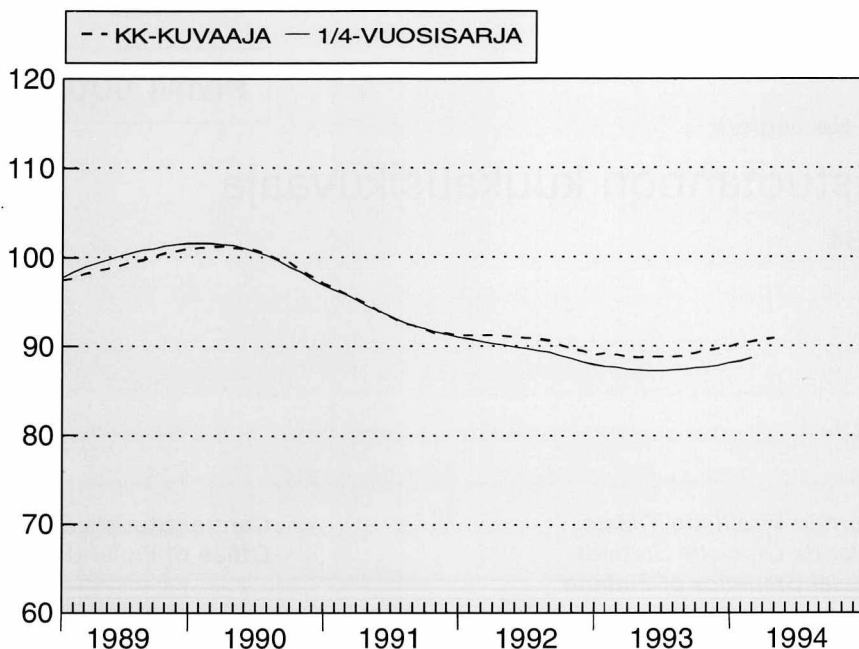
MUUTOS EDELLISEN VUODEN VASTINAJANJAKSOSTA, %



MUUTOS EDELLISEN VUODEN VASTINAJANJAKSOSTA, %

VUOSI/KK	1	2	3	4	5	6	7	8	9	10	11	12	YHT
1990	3.4	1.3	2.9	2.0	3.1	0.6	1.4	1.1	-0.1	-1.0	-2.6	-3.4	0.7
1991	-3.3	-4.6	-7.1	-5.3	-7.4	-9.3	-3.2	-6.7	-6.6	-7.7	-7.1	-4.6	-6.2
1992	-6.6	-4.3	-1.2	-4.0	-4.4	-1.2	-3.6	-4.3	-2.3	-2.5	-1.0	-1.2	-3.0
1993	-2.8	-0.6	-2.9	-2.7	-4.1	-2.1	-2.8	-1.6	-0.7	-0.1	0.9	1.2	-1.5
1994	1.2	0.6	3.4	4.8									

TRENDISUHDANNEKOMPONENTIT

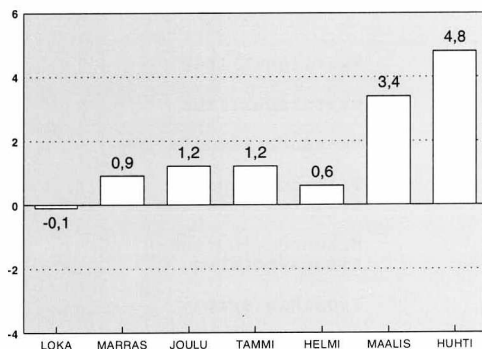


INDEKSIPISTEET 1990=100

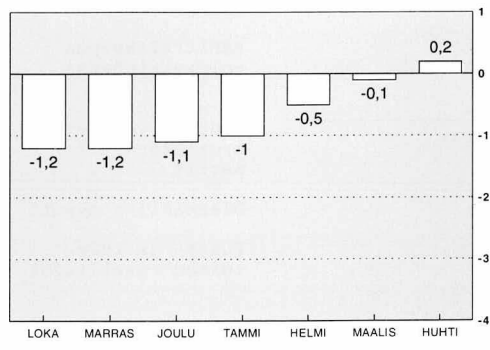
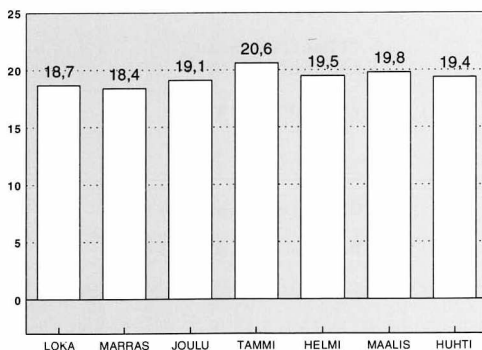
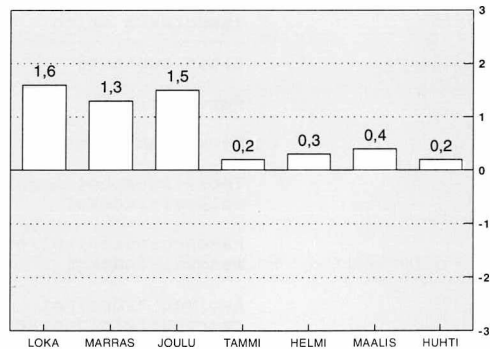
VUOSI/KK	1	2	3	4	5	6	7	8	9	10	11	12	YHT
1989	97.5	97.7	98.2	98.5	98.7	99.1	99.5	99.7	100.1	100.5	100.7	101.0	99.3
1990	101.1	101.2	101.3	101.1	101.0	100.9	100.4	99.8	99.5	98.6	97.9	97.2	100.0
1991	96.6	95.9	95.3	94.7	93.9	93.3	92.7	92.3	91.9	91.4	91.4	91.2	93.4
1992	91.2	91.2	91.2	91.1	91.0	90.9	90.8	90.6	90.1	89.7	89.4	89.0	90.5
1993	89.2	89.0	88.8	88.7	88.8	88.8	88.8	88.9	89.2	89.5	89.7	89.9	89.1
1994	90.3	90.5	90.7	90.9									

TALouden OSOITTIMIEN VUOSIMUUTOKSIA VUOSINA 1992-1993

1. KOKONAISTUOTANNON MUUTOS
EDELLEISTÄ VUODESTA, %



3. KULUTTAJAHINTOJEN MUUTOS
EDELLEISTÄ VUODESTA, %



2. TYÖTTÖMYYSASTE, % TYÖVOIMASTA

4. VAIHTOTASEEN YLIJÄÄMÄ % BKT:STA,
12 KK:N LIUKUVA SUMMA, ENNAKKOARVIO

- Lähteet:** 1. Tilastokeskus kansantalouden tilinpito
2. Tilastokeskus työvoimatutkimus
3. Tilastokeskus kuluttajahintaindeksi 1985=100
4. Suomen Pankki ja Tilastokeskus

PMM 00022/1

PL-PB 504
00101 Helsinki-Helsingfors

Kokonaistuotannon kuukausikuvaaja

Huhtikuu 1994

SVT
Suomen Virallinen Tilasto
Finlands Officiella Statistik
Official Statistics of Finland

Central Statistical
Office of Finland

National Accounts
1994:12

Tiedustelut - Förfrågningar:

Erkki Lääkäri
(90) 17 341

TOUKOKUUTA KOSKEVA JULKAISU ILMESTYY 29.7.1994

Kuukausikuvaaja perustuu yhteentoista nopeasti ilmestyvään kuukausisarjaan, jotka painotetaan yhteen. Kuvaajan tiedot ovat ennakkollisia ja niitä tarkistetaan uusien tietojen ilmestyttyä.

Kuvaajassa käytettyjen sarjojen lisäksi on muiden palvelujen ja julkisen toiminnan kehitys arvioitu neljännesvuositilinpäidon perusteella.

Kuvioissa on esitetty vertailun mahdollistamiseksi bruttokansantuotteen volyymsarja (viiltesarja), joka on muutettu neljännesvuosisarjasta kuukausisarjaksi.

KOKONAISTUOTANNON KUUKAUSIKUVAAJASSA KÄYTETYT SARJAT

Sarja	Julkaisija
Meijereiden vastaanotama maito	Maatilahallitus
Lihan tuotanto	Maatilahallitus
Kasvinviljely	Maatilahallitus
Markkinahakkuut	Metsäntutkimuslaitos
Teollisuustuotannon volyyymi-indeksi	Tilastokeskus: teollisuustilasto
Rakennusmateriaalien menekki-indeksi	Rakennusaineteollisuusyhdistys
Avoimet työpaikat rakennustoiminnassa	Työministeriö
Tukkukaupan volyyymi-indeksi	Tilastokeskus: kauppatilasto
Vähittäiskaupan volyyymi-indeksi	Tilastokeskus: kauppatilasto
VR:n tavaraliikenteen vedetyt bruttotonnikilometrit	Valtionrautatiet
Dieselöljyn myynti	Öljyalan Keskusliitto
Posti- ja teletoimen reaalitytulot	Posti- ja telelaitos

Julkaisujen myynti:

Tilastokeskus
PL 504
00101 Helsinki
Puh. (90) 173 41

Försäljning:

Statistikcentralen
PB 504
00101 Helsingfors
Tel. (90) 173 41

Hinta - Pris

25 mk

ISSN 0784-8331
= Kansantalous
ISSN 0784-0829