



Kokonaistuotannon kuukausikuvaaja

Huhtikuu 1993

30.6.1993

Kokonaistuotanto laski edelleen huhtikuussa.

Tilastokeskuksen ennakkotietojen mukaan kokonaistuotanto oli tällöin runsaan prosentin pienempi kuin vuotta aiemmin.

Teollisuuden tuotanto kasvoi edelleen. Teollisuuden työpäiväkorjattu tuotanto oli yli neljä ja puoli prosenttia suurempi kuin edellisen vuoden huhtikuussa.

Liikenteen puolentoista prosentin kasvu johtui rautatiekuljetusten ja tietoliikenteen lisääntymisestä.

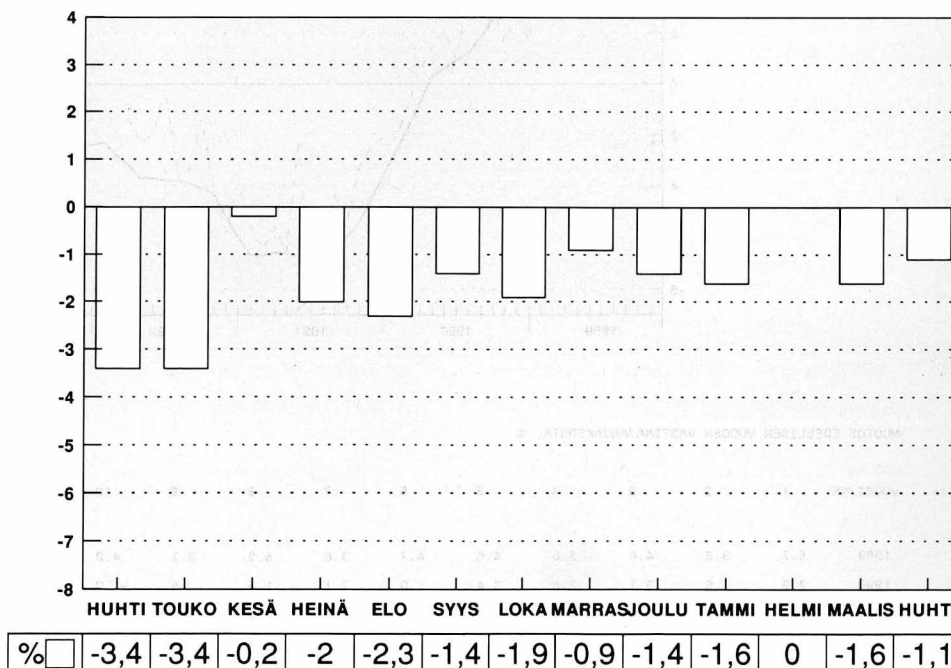
Rakentamisen tuotanto laski edellisten kuukausien tapaan eniten, laskua oli edellisen vuoden huhtikuuhun nähden 16 prosenttia.

Maa- ja metsätalouden tuotanto laski lähes 11 prosenttia, markkinahakkuiden pienentyttyä yli 21 prosenttia.

Kaupan tuotanto laski ennakkotietojen mukaan lähes 6 prosenttia vuotta aiemmasta.

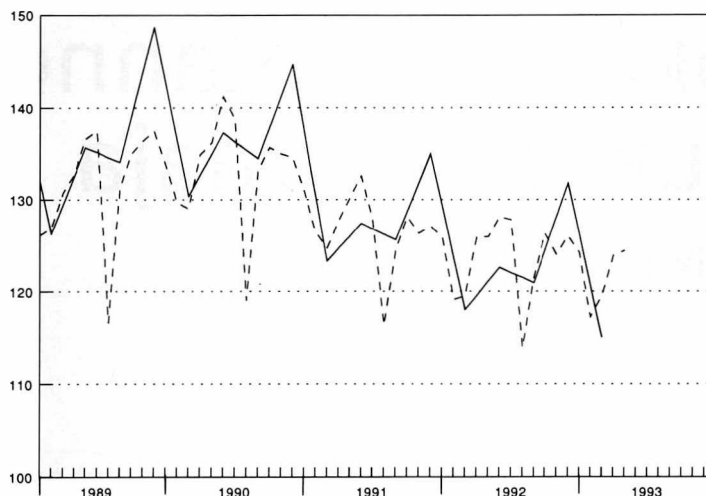
Muiden palveluiden ja julkisen toiminnan tuotanto, joka on arvioitu neljännesvuositilinpäivän perusteella, laski 4 prosenttia edellisestä vuodesta.

KOKONAISTUOTANNON MUUTOKSET EDELLISEN
VUODEN VAST.KUUKAUDESTA vv.1992-1993,%



ALKUPERÄISET SARJAT

- KK-KUVAAJA — 1/4-VUOSISARJA

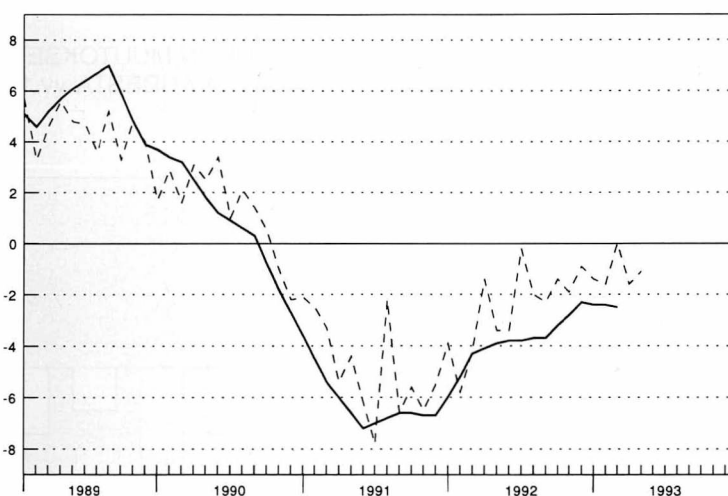


INDEKSIPISTEET 1980=100

VUOSI/KK	1	2	3	4	5	6	7	8	9	10	11	12	YHT
1988	119.3	122.8	125.1	125.8	130.4	131.3	112.6	124.8	130.7	130.1	132.3	131.6	126.4
1989	126.1	126.9	130.8	132.8	136.6	137.5	116.6	131.3	135.0	136.4	137.5	133.8	131.8
1990	129.7	129.0	134.9	136.2	141.2	138.8	119.0	133.2	135.7	135.1	134.6	131.0	133.2
1991	126.5	124.7	127.7	130.2	132.6	128.0	116.3	124.5	128.1	126.3	127.1	125.9	126.5
1992	119.1	119.5	125.9	125.8	128.1	127.8	113.9	121.6	126.3	124.0	126.0	124.2	123.5
1993	117.2	119.5	123.9	124.4									

MUUTOS EDELLISEN VUODEN VASTINAJANJAKSOSTA, %

- KK-KUVAAJA — 1/4-VUOSISARJA

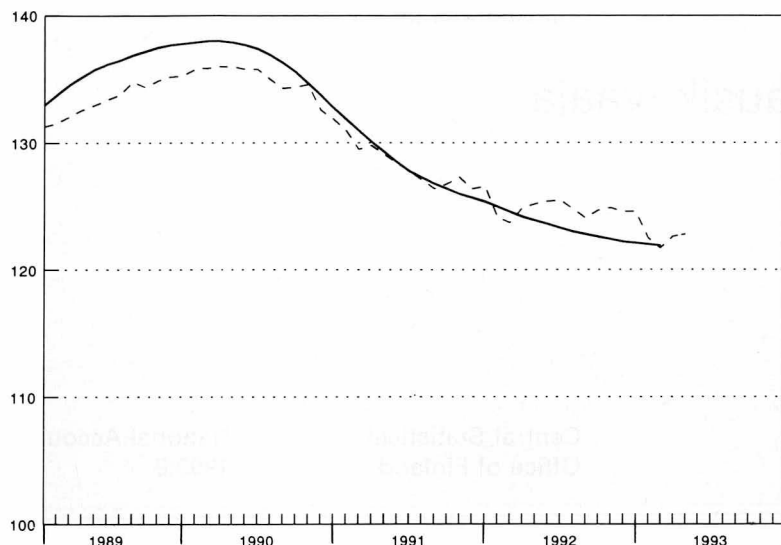


MUUTOS EDELLISEN VUODEN VASTINAJANJAKSOSTA, %

VUOSI/KK	1	2	3	4	5	6	7	8	9	10	11	12	YHT
1989	5.7	3.3	4.6	5.6	4.8	4.7	3.6	5.2	3.3	4.8	4.0	1.7	4.3
1990	2.9	1.6	3.1	2.5	3.4	1.0	2.1	1.4	.5	-1.0	-2.2	-2.1	1.1
1991	-2.5	-3.3	-5.4	-4.4	-6.2	-7.8	-2.2	-6.6	-5.6	-6.5	-5.5	-3.9	-5.0
1992	-5.8	-4.2	-1.4	-3.4	-3.4	-2	-2.0	-2.3	-1.4	-1.9	-.9	-1.4	-2.3
1993	-1.6	.0	-1.6	-1.1									

TRENDISUHDANNEKOMONENTIT

- KK-KUVAAJA - 1/4-VUOSISARJA

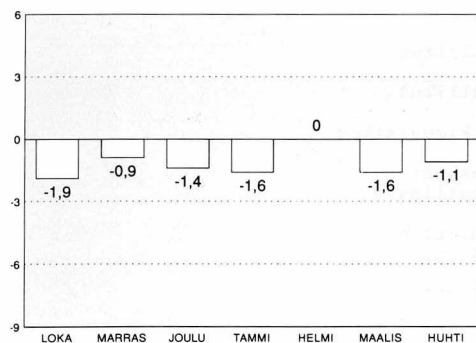


INDEKSIPISTEET 1980=100


VUOSI/KK	1	2	3	4	5	6	7	8	9	10	11	12	YHT
1988	125.2	125.4	125.6	126.0	126.6	127.1	127.7	128.2	128.7	129.5	129.9	130.6	127.5
1989	131.2	131.5	132.0	132.5	132.9	133.3	133.7	133.8	134.3	134.8	135.1	135.3	133.4
1990	135.8	135.9	136.0	136.0	135.8	135.8	135.0	134.3	134.4	134.6	132.6	131.9	134.8
1991	131.0	129.5	129.8	129.1	128.4	127.8	127.1	126.4	126.8	127.3	126.4	126.6	128.0
1992	124.2	123.7	124.9	125.2	125.4	125.5	124.8	124.1	124.7	124.9	124.6	124.6	124.7
1993	122.5	121.7	122.6	122.8									

TALouden OSOITTIMIEN VUOSIMUUTOKSIA VUOSINA 1992-1993

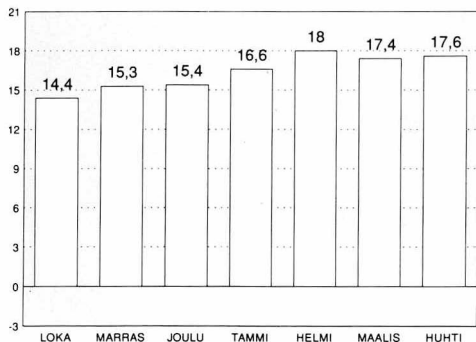
1. KOKONAISTUOTANNON MUUTOS EDELLISESTÄ VUODESTA, %




3. KULUTTAJAHINTOJEN MUUTOS EDELLISESTÄ VUODESTA, %



2. TYÖTTÖMYYSASTE, % TYÖVOIMASTA



4. VAIHTOTASEEN YLIJÄÄMÄ % BKT:STA, 12 KK:N LIUKUVA SUMMA, ENNAKKOARVIO



Lähteet: 1. Tilastokeskus kansantalouden tilinpito
 2. Tilastokeskus työvoimatutkimus
 3. Tilastokeskus kuluttajahintaindeksi 1985=100
 4. Suomen Pankki ja Tilastokeskus

PL-PB 504
00101 Helsinki-HelsingforsVirkalähetys
Tjänsteförsändelse

Kokonaistuotannon kuukausikuvaaja

Huhtikuu 1993

SVT Suomen Virallinen Tilasto
Finlands Officiella Statistik
Official Statistics of FinlandCentral Statistical
Office of FinlandNational Accounts
1993:9

Tiedustelut - Förfrågningar:

Erkki Lääkäri
(90) 17 341

TOUKOKUUTA KOSKEVA JULKAISU ILMESTYY 30.6.1993.

Kuukausikuvaaja perustuu yhteentoista nopeasti ilmestyvään kuukausisarjaan, jotka painotetaan yhteen. Kuvaajan tiedot ovat ennakkollisia ja niitä tarkistetaan uusien tietojen ilmestyttyä.

Kuvaajassa käytettyjen sarjojen lisäksi on muiden palvelujen ja julkisen toiminnan kehitys arvioitu neljännesvuositilipidon perusteella.

Kuvioissa on esitetty vertailun mahdollistamiseksi bruttokansantuotteen volyymsarja (viitesarja), joka on muutettu neljännesvuosisarjasta kuukausisarjaksi.

KOKONAISTUOTANNON KUUKAUSIKUVAAJASSA KÄYTETYT SARJAT

Sarja	Julkaisija
Meijereiden vastaanottama maito	Maatilahallitus
Lihan tuotanto	Maatilahallitus
Kasvinviljely	Maatilahallitus
Markkinahakkuut	Metsäntutkimuslaitos
Teollisuustuotannon volyymi-indeksi	Tilastokeskus: teollisuustilasto
Rakennusmateriaalien menekki-indeksi	Rakennusaineteollisuusyhdistys
Avoimet työpaikat rakennustoiminnassa	Työministeriö
Tukkukaupan volyymi-indeksi	Tilastokeskus: kauppatilasto
Vähittäiskaupan volyymi-indeksi	Tilastokeskus: kauppatilasto
VR:n tavaraliikenteen vedetyt bruttotonnikilometrit	Valtionrautatiet
Dieselöljyn myynti	Öljyalan Keskusliitto
Posti- ja teletoimen reaalitytulot	Posti- ja telelaitos

Julkaisujen myynti:

Tilastokeskus
PL 504
00101 Helsinki
Puh. (90) 173 41

Försäljning:

Statistikcentralen
PB 504
00101 Helsingfors
Tel. (90) 173 41

Hinta - Pris

25 mk

ISSN 0784-8331
= Kansantalous
ISSN 0784-0829