



# Kokonaistuotannon kuukausikuvaaja

Tammikuu 1992

31.3.1992

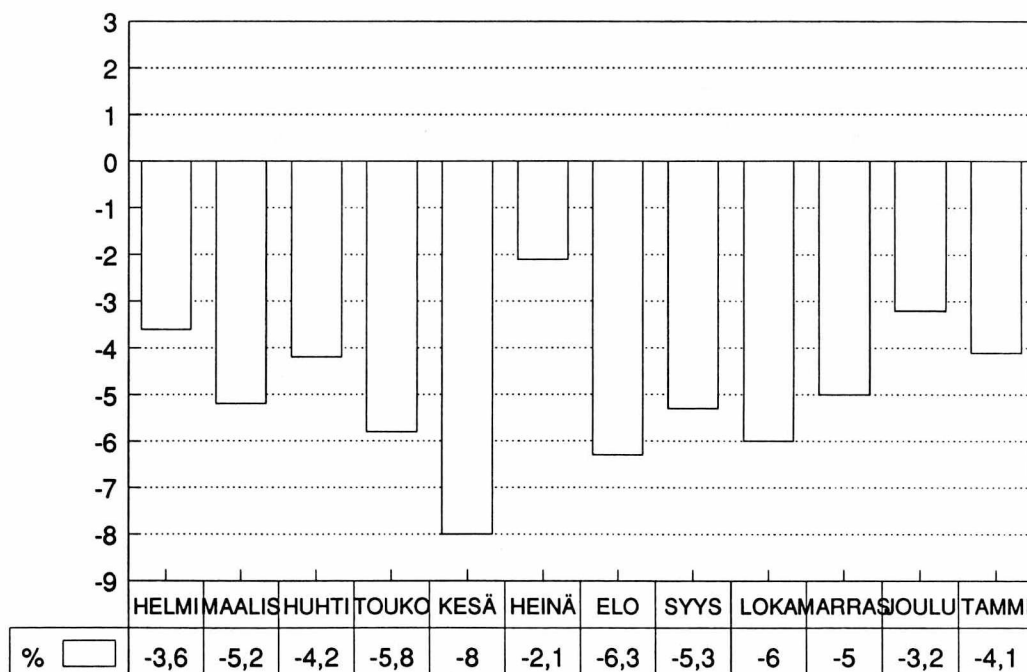
Kokonaistuotannon lasku jatkui tammikuussa. Tilastokeskuksen ennakkotietojen mukaan kokonaistuotanto oli tällöin 4,1 prosenttia pienempi kuin vuotta aiemmin .

Tuotanto väheni aiempien kuukausien tapaan eniten rakentamisessa, yli 26,5 prosenttia vuoden 1991 tammikuusta.

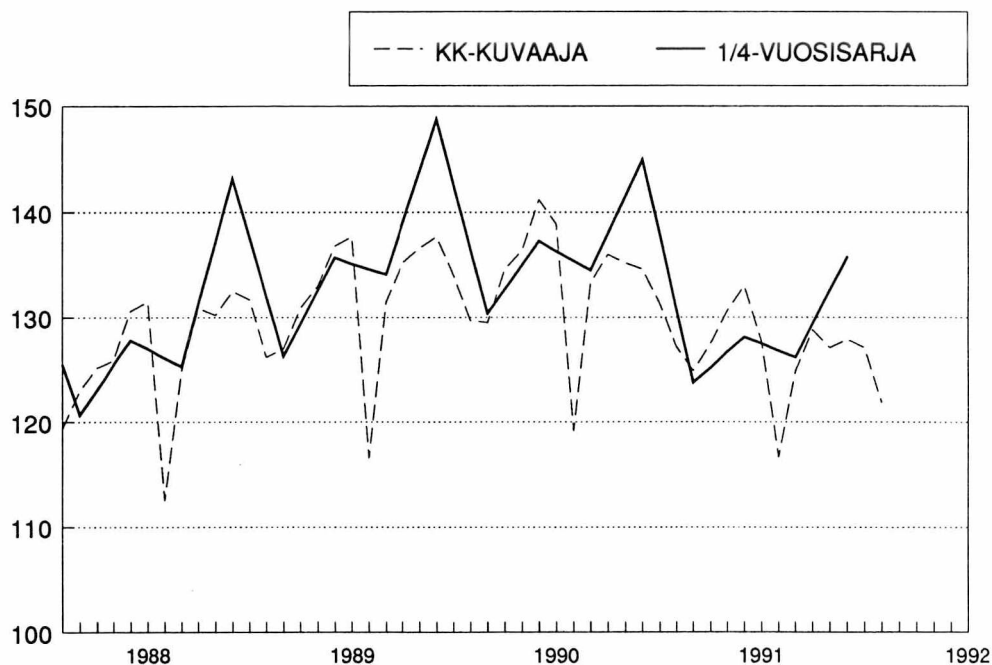
Maa- ja metsätalouden tuotanto supistui vajaat 16 prosenttia, johtuen markkinahakkuiden yli 21 prosentin laskusta. Teollisuuden työpäiväkorjattu tuotanto pieneni runsaat 4,5 prosenttia ja kaupan tuotanto lähes 8 prosenttia vuotta aiemmasta.

Liikenteen tuotanto laski yli 4,5 prosenttia vuoden 1991 tammikuusta.

KOKONAISTUOTANNON MUUTOKSET EDELLISEN  
VUODEN VAST.KUUKAUDESTA vv.1990-1991,%



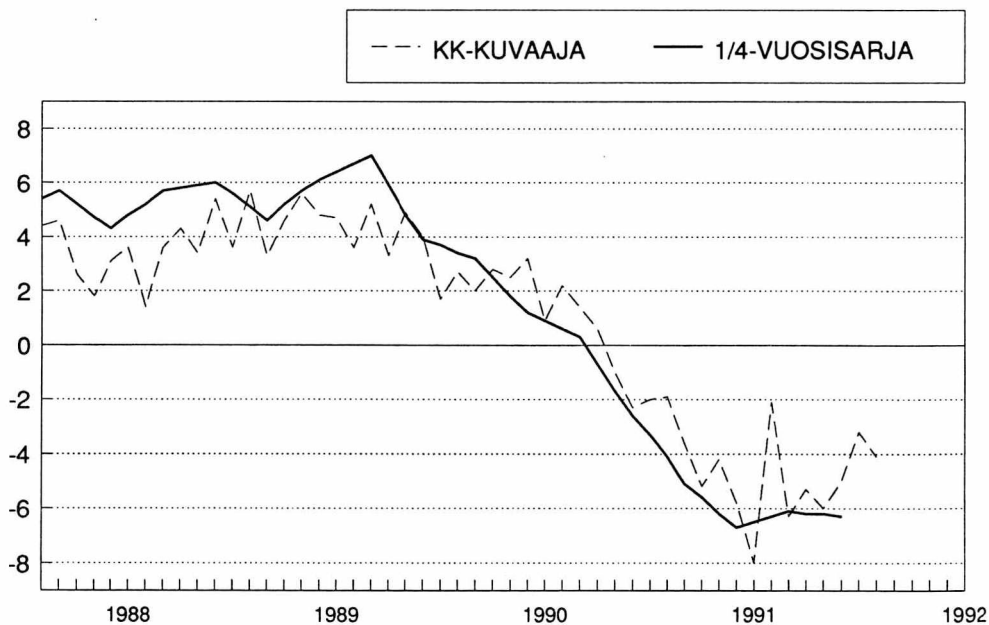
## ALKUPERÄISET SARJAT



INDEKSIPISTEET 1980=100

VUOSI/KK	1	2	3	4	5	6	7	8	9	10	11	12	YHT
1987	114.4	117.6	122.1	123.7	126.7	126.9	111.0	120.6	125.5	126.0	125.7	127.2	122.3
1988	119.4	123.0	125.2	125.9	130.6	131.5	112.6	124.9	130.9	130.2	132.5	131.7	126.5
1989	126.2	127.0	130.9	133.0	136.8	137.7	116.6	131.5	135.2	136.6	137.7	134.0	131.9
1990	129.7	129.5	134.6	136.4	141.2	138.9	119.2	133.3	136.0	135.2	134.6	131.3	133.3
1991	127.2	124.9	127.5	130.6	133.0	127.7	116.7	124.9	128.8	127.1	127.9	127.1	127.0
1992	121.9												

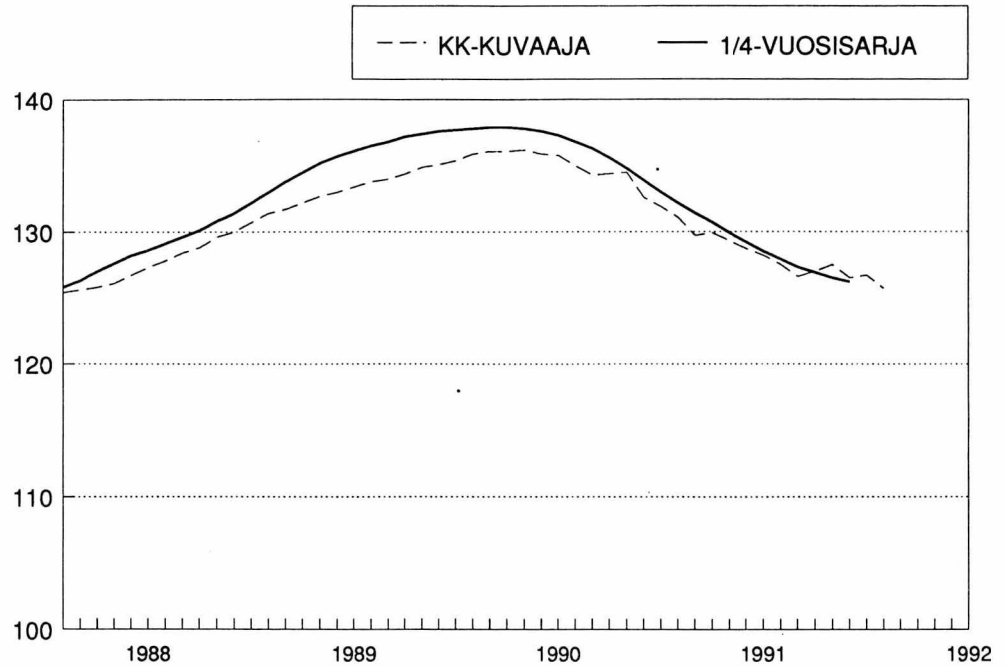
## MUUTOS EDELLISEN VUODEN VASTIN-AJANJAKSOSTA, %



MUUTOS EDELLISEN VUODEN VASTINAJANJAKSOSTA, %

VUOSI/KK	1	2	3	4	5	6	7	8	9	10	11	12	YHT
1988	4.4	4.6	2.6	1.8	3.1	3.6	1.4	3.6	4.3	3.4	5.4	3.6	3.5
1989	5.7	3.3	4.6	5.6	4.8	4.7	3.6	5.2	3.3	4.9	4.0	1.7	4.3
1990	2.7	2.0	2.8	2.5	3.2	.9	2.2	1.4	.6	-1.0	-2.3	-2.0	1.0
1991	-1.9	-3.6	-5.2	-4.2	-5.8	-8.0	-2.1	-6.3	-5.3	-6.0	-5.0	-3.2	-4.8
1992	-4.1												

# TRENDISUHDANNEKOMPONENTIT

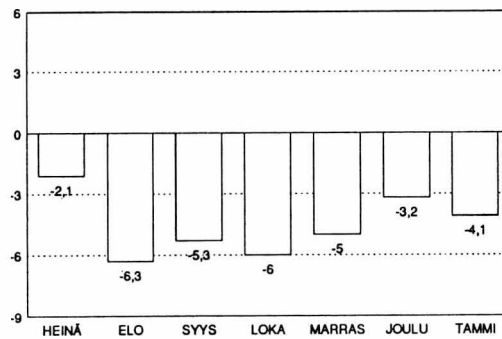


INDEKSIPISTEET 1980=100

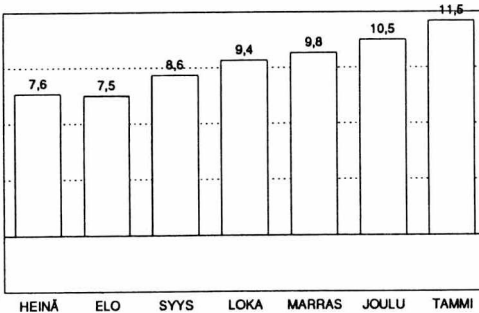
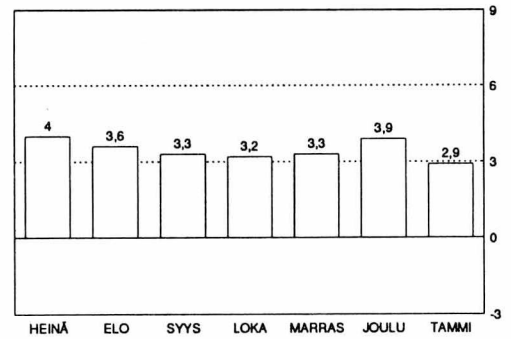
VUOSI/KK	1	2	3	4	5	6	7	8	9	10	11	12	YHT
1987	121.0	121.7	121.8	122.2	122.7	123.1	123.7	124.2	124.4	124.9	125.0	125.1	123.3
1988	125.4	125.6	125.8	126.1	126.7	127.3	127.8	128.4	128.8	129.6	130.0	130.7	127.7
1989	131.4	131.7	132.2	132.7	133.0	133.4	133.8	134.0	134.4	134.9	135.1	135.4	133.5
1990	135.9	136.1	136.1	136.2	135.9	135.8	135.0	134.3	134.4	134.5	132.6	131.9	134.9
1991	131.1	129.7	129.9	129.3	128.7	128.2	127.5	126.6	127.0	127.5	126.5	126.7	128.2
1992	125.7												

## TALouden OSOITTIMIEN VUOSIMUUTOKSIA VUOSINA 1990-1991

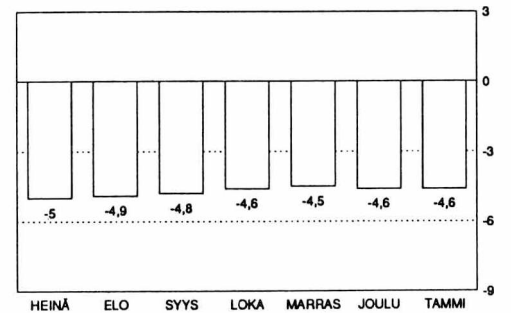
1. KOKONAISTUOTANNON MUUTOS EDELLISESTÄ VUODESTA, %



3. KULUTTAJAHINTOJEN MUUTOS EDELLISESTÄ VUODESTA, %



2. TYÖTTÖMYYSASTE, % TYÖVOIMASTA



4. VAIHTOTASEEN YLJÄÄMÄ % BKT:STA, 12 KK:N LIUKUVA SUMMA, ENNAKKOARVIO

- Lähteet: 1. Tilastokeskus kansantalouden tilinpito  
 2. Tilastokeskus työvoimatutkimus  
 3. Tilastokeskus kuluttajahintaindeksi 1985=100  
 4. Suomen Pankki ja Tilastokeskus



# Kokonaistuotannon kuukausikuvaaja

Tammikuu 1992

SVT Suomen Virallinen Tilasto  
Finlands Officiella Statistik  
Official Statistics of Finland

Central Statistical  
Office of Finland

National Accounts  
1992:5

Tiedustelut - Förfrågningar

Erkki Lääkäri  
(90) 17 341

Kuukausikuvaaja perustuu yhteentoista nopeasti ilmestyvään kuukausisarjaan, jotka painotetaan yhteen. Kuvioissa on lisäksi esitetty vertailun mahdollistamiseksi bruttokansantuotteen volyymsarja (viitesarja), joka on muutettu neljännesvuosisarjasta kuukausisarjaksi.

## KOKONAISTUOTANNON KUUKAUSIKUVAAJASSA KÄYTETYT SARJAT

Sarja	Julkaisija
Meijereiden vastaanottama maito	Maatilahallitus
Lihan tuotanto	Maatilahallitus
Kasvinviljely	Maatilahallitus
Markkinahakkuut	Metsäntutkimuslaitos
Teollisuustuotannon volyymi-indeksi	Tilastokeskus: teollisuustilasto
Rakennusmateriaalien menekki-indeksi	Rakennusaineteollisuusyhdistys
Avoimet työpaikat rakennustoiminnassa	Työvoimaministeriö
Tukkukaupan volyymi-indeksi	Tilastokeskus: kauppatilasto
Vähittäiskaupan volyymi-indeksi	Tilastokeskus: kauppatilasto
VR:n tavaraliikenteen vedetyt bruttotonnikilometrit	Valtionrautatiet
Dieselöljyn myynti	Öljyalan Keskusliitto
Posti- ja teletoimen reaalitytulot	Posti- ja telehallitus

Julkaisujen myynti:

Försäljning:

Hinta — Pris

Tilastokeskus  
PL 504  
00101 Helsinki  
Puh. (90) 173 41

Statistikcentralen  
PB 504  
00101 Helsingfors  
Tel. (90) 173 41

25 mk

ISSN 0784-8331  
= Kansantalous  
ISSN 0784-0829