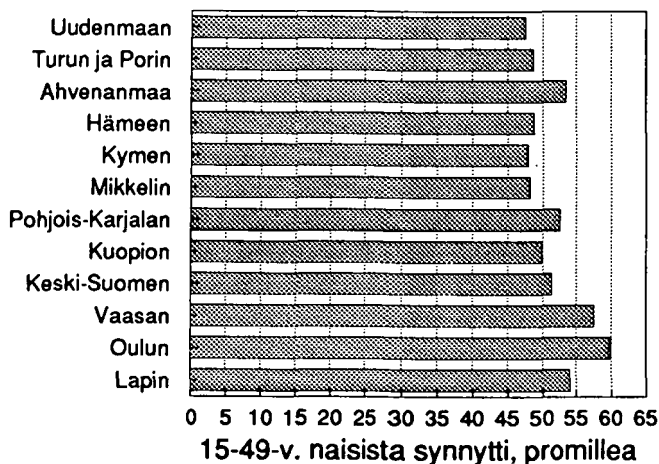


Väestönmuutokset kunnittain

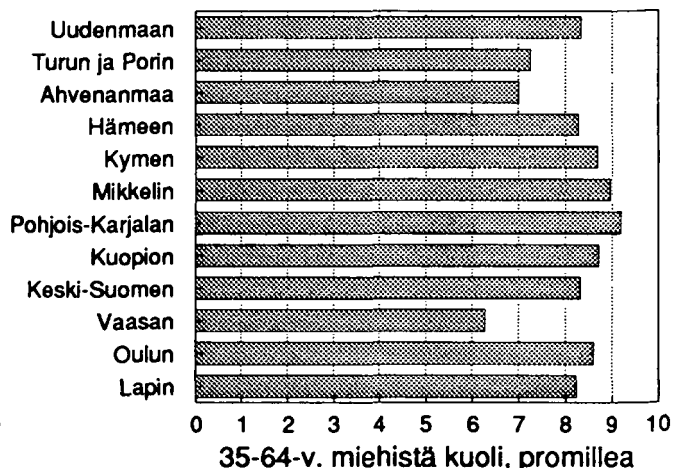
Befolkningsrörelsen kommunvis
 Vital Statistics by Municipality
 1989

Ikävakioituja väestönmuutoksia lääneittäin 1989

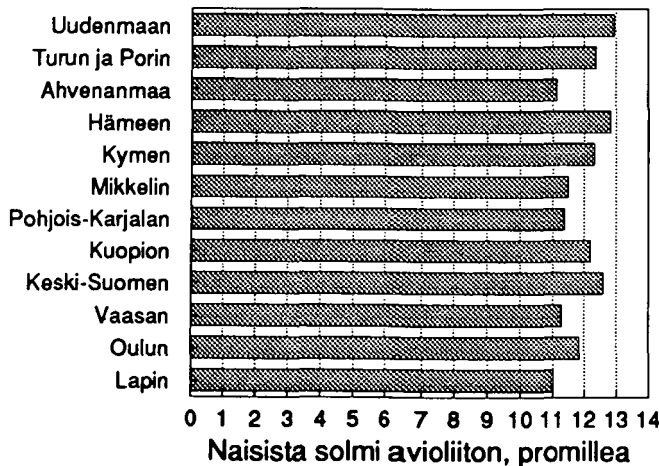
Lääni



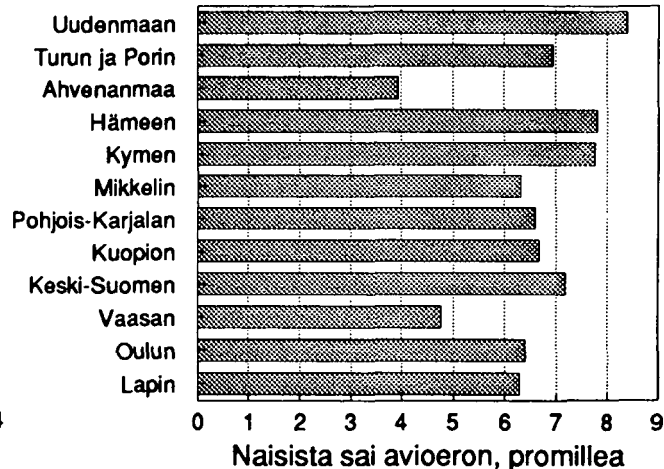
Lääni



Lääni



Lääni



Väestönmuutokset kunnittain

Befolkningsrörelsen kommunvis

Vital Statistics by Municipality

1989

Lokakuu 1991

Tiedustelut - Förföråningar:

Väestötilastotoimisto

(90) 1734 3510

SVT *Suomen Virallinen Tilasto*
Finlands Officiella Statistik
Official Statistics of Finland

HAKAPAINO OY, HELSINKI 1991

.

Alkusanat

Tämä julkaisu sisältää väestönmuutoksia esittäviä kunnittaisia tauluja vuodelta 1989. Julkaisussa on samat tiedot kuin sarjan edellisessä niteessä.

Julkaisun ovat toimittaneet yliaktuaari Leena Kartovaara ja tilastonlaatijat Erja Ahokas ja Salme Partimaa. ATK osuuden ovat hoitaneet pääsuunnittelija Kauko Rekonen ja vanhempi suunnittelija Pirkko Gustafsson.

Helsingissä Tilastokeskuksessa lokakuussa 1991

Förord

Föreliggande publikation innehåller tabeller över befolkningsrörelsen kommunvis år 1989. Publikationen innehåller motsvarande uppgifter som föregående år.

Publikationen har redigerats av överaktuarie Leena Kartovaara och statistikförare Erja Ahokas och Salme Partimaa. Chefsplanerare Kauko Rekonen och äldre planerare Pirkko Gustafsson har stått för ADB-arbetet.

Helsingfors Statistikcentralen i oktober 1991

Mauri Nieminen

Sisällys

Taulukot	Sivu
1. Väestönmuutokset ja väkiluku lääneittäin, seutukaava-alueittain ja kunnittain	10
2. Elävänä syntyneet äidin iän ja avioisuuden mukaan sekä kuolleena syntyneet lääneittäin, seutukaava-alueittain ja kunnittain	23
3. Kuolleet iän, sukupuolen ja siviilisäädyn mukaan lääneittäin, seutukaava-alueittain ja kunnittain	34
4. Kuntien välinen muuttoliike ja kunnassa muutto muuttaneiden iän ja sukupuolen mukaan lääneittäin ja kunnittain	74
5. Avioliiton solmineet ja avioeron saaneet lääneittäin, seutukaava-alueittain ja kunnittain	131

Liite

Kunnat seutukaava-alueittain 1989	137
---	-----

Contents

	Page
English summary	8

Tables

1. Vital statistics and population by province, regional planning area and municipality	10
2. Live births by age of mother and legitimacy and stillbirths by province, regional planning area and municipality	23
3. Deaths by age, sex, marital status, province, regional planning area and municipality	34

Innehåll

Tabeller	Sida
1. Befolkningsrörelsen och folkmängd efter län, regionplaneområden och kommuner	10
2. Levande födda efter moderns ålder och legitimitet samt dödfödda i län regionplanemråden och kommuner	23
3. Döda efter ålder, kön och civilstånd i län, regionplaneområden och kommuner	34
4. Omflyttningen mellan kommuner och inom kommuner efter flyttarnas ålder och kön i län och kommuner	74
5. Nyblivna gifta och nyblivna frånskilda efter län, regionplanemråden och kommuner	131

Bilaga

Kommuner efter regionplaneområden 1989	137
--	-----

Appendix

Municipalities by regional planning area 1989	137
---	-----

Johdanto

Väestörekisterikeskus pitää yllä rekisteriä Suomen väestöstä. Tilastokeskus saa viikoittain väestönmuutokset Väestörekisterikeskukselta.

Väestörekisterikeskus ei kerää tietoja kuolleena syntyneistä. Tiedot näistä saadaan kuolleena syntyneen todistuksista, jotka lääkärit kirjoittavat. Todistus kulkee äidin väestörekisterin kautta lääninhallitukseen tai Helsingin, Turun tai Tampereen terveydenhoitovirastolle, jossa virkälääkäri lomakkeella olevat tiedot tarkistettuaan lähettää sen edelleen Tilastokeskukseen (asetus 824/70).

Väestö

Julkaisussa on käytetty maassa asuvan väestön tilastoa. Maassa asuvan väestön perustana 1970-luvulla vuoteen 1976 saakka oli väestölaskennassa 1970 saatu väestö. Siihen lisättiin paikallisten väestörekisterien ilmoittamat väestönmuutokset. Vuoden 1977 lopun väestöä laskettaessa siirryttiin uuteen menetelmään. Nykyisin maassa asuva väestö ajankohdalta 31.12. saadaan Väestörekisterikeskuksen henkikirjarekisteristä. Siinä ovat mukana myös seuraavana päivänä muuttaneet eli esim. vuoden 1989 lopun väkiluvussa on otettu huomioon 1.1.1990:lle rekisteröityjen muutosten väkilukua lisäävä tai vähentävä vaikutus.

Syntyneet

Elävänä syntyneellä tarkoitetaan lasta, joka syntymän jälkeen hengitti tai osoitti muita elonmerkkejä. Kuolleena syntyneeksi katsotaan lapsi, joka on syntynyt kuolleena vähintään 22 viikkoa kestäneen raskauden jälkeen. Vain elävänä syntyneet otetaan huomioon väkilukutilastossa.

Lapset jaetaan sukuaseman mukaan aviolapsiin ja aviottomiin lapsiin. Lapsi, joka syntyy avioliiton aikana, on aviolapsi. Myös leski voi synnyttää aviolapsen, mikäli raskaus on alkanut avioliiton kestäessä. Avioliiton ulkopuolella syntynyt lapsi on avioton. Tilastossa katsotaan aviottomiksi myös ne tapaukset, joissa äiti on lapsen syntymän jälkeen mennyt lapsen isän kanssa naimisiin. Lain mukaan tällaiset lapset ovat aviolapsia sen jälkeen, kun heidän vanhempansa ovat solmineet keskenään avioliiton.

Inledning

Statistikcentralen erhåller materialet över befolkningsrörelsen från Befolkningsregistercentralen som upprätthåller centrala befolkningsregistret. Statistikcentralen får uppgifterna om förändringar på magnetband varje vecka.

Befolkningsregistercentralen insamlar inte uppgifter om dödfödda. Uppgifter om dessa erhålls på basen av de intyg angående dödfödda som utfärdas av läkare. Intyget överlämnas via moderns befolkningsregister till länsstyrelsen eller till hälsovårdsverket i Helsingfors, Åbo eller Tammerfors, där ämbetsläkaren, sedan han granskat uppgifterna på blanketten, vidarebefordrar det till Statistikcentralen (förrordning 824/70).

Befolkning

I publikationen har använts statistiken över den i riket bosatta befolkningen. Den i riket bosatta befolkningen har under 1970-talet ända till 1976 baserats på 1970 års folkräkning som uppdaterats på basen av uppgifter om befolkningsförändringar från de lokala befolkningsregistren. År 1977 övergick man till ett nytt system. Uppgifter om den i landet bosatta befolkningen erhålls nu från det mantalskrivningsregister som förs av Befolkningsregistercentralen och som avser tidpunkten 31.12. I uppgifterna ingår även de som flyttat följande dag. T.ex. i uppgifterna om folkmängden i slutet av år 1989 har även flyttningar som registrerats 1.1.1990 beaktats. De antingen ökar eller minskar folkmängden.

Födda

Med levande födda avses barn, som efter födseln har andats eller visat andra livstecken. Ett barn anses som dödfött, då det är dött vid födseln efter en graviditetstid på minst 22 veckor. Endast levande födda beaktas i statistiken över folkmängden.

I fråga om familjeställning skiljer man mellan barn inom och barn utom äktenskap. Barn som föds under äktenskapet har äktenskaplig börd. Även änka kan föda barn med äktenskaplig börd, om graviditeten börjat under den tid äktenskapet varat. I statistiken betraktas även de fall som utomäktenskapliga, där modern efter barnets födelse ingår äktenskap med barnets far. Enligt lag erhåller dessa barn äktenskaplig börd efter det föräldrarna ingått äktenskap med varandra.

Maassamuutto

Henkilön, joka vaihtaa asuntoa, on viimeistään kolmantena päivänä muutosta annettava itsestään ja hänen kanssaan muuttaneista perheenjäsenistä muuttoilmoitus sen rakennuksen omistajalle, johon hän on muuttanut, taikka tämän edustajalle. Rakennuksen omistajan tai tämän edustajan on toimitettava se viimeistään viikon kuluessa muutosta muutaneen uuden asuinpaikan rekisteritoimistolle. Muuttoilmoituksen saatuaan on rekisteritoimiston viipymättä todettava muuttaneen henkilön kotipaikka. Asunnon ja kotipaikan muutoksesta on ilmoitettava sille väestörekisterin pitäjälle, jonka kirjoissa ao. henkilö on, sekä sille rekisteritoimistolle, jonka virka-alueella henkilön kotipaikka oli ennen muuttoa. Väestörekisterin pitäjän on lähetettävä kyseinen ilmoitus edelleen muuttaneen henkilön uuden asuinpaikan ao. väestörekisteriin ja samalla siirrettävä henkilö tähän rekisteriin. Henkilön uuden asuinpaikan väestörekisterin pitäjän tulee merkitä ilmoitukseen, mihin väestörekisteriin muuttanut on otettu, sekä lähettää muuttoilmoitus edelleen uuden asuinpaikan rekisteritoimistoon, josta se toimitetaan väestön keskusrekisteriin (väestökirjalaki 141/1969 7 §, muutos 77/1984 ja väestökirja-asetus 198/1970 15, 16, 17, 18 ja 19 §, muutokset 790/1970, 694/1977 ja 184/1984)

Kunnassamuutto käsittää huoneistosta toiseen tapahtuvat muutot. Siitä erotetaan omaksi ryhmäksi kiinteistöjen välinen kunnassamuutto. Vuoden 1986 ja sitä aikaisempien vuosien tilastoissa kunnassamuutossa olivat mukana vain kiinteistöjen väliset muutot samassa kunnassa.

Maahan- ja maastamuutto

Maahan- ja maastamuutoissa erotetaan pohjoismainen ja Pohjoismaiden ulkopuolinen muuttoliike. Kun henkilö muuttaa toisesta Pohjoismaasta toiseen, hänelle on annettava lähtömaan paikallisesta väestörekisteristä pohjoismainen muuttokirja muuttotodistelmakkeineen tulomaan paikalliseen väestörekisteriin toimitettavaksi (660/1969, SopS 46). Tulomaan paikallinen väestörekisteriviranomainen palauttaa muuttotodisteen lähtörekisteriin. Muuttopäiväksi merkitään se päivä, jona henkilö palautettuun muuttokirjaan tehdyn merkinnän mukaan on otettu tulomaan paikalliseen väestörekisteriin.

Solmitut avioliitot

Solmituilla avioliitoilla tarkoitetaan Suomessa asuvien naisten avioliittoja ellei toisin mainita. Naimisiin menneiden miesten ja naisten määrä ei ole sama, koska niiden solmittujen avioliittojen luku, joissa osapuolina ovat Suomessa asuva nainen ja ulkomaiseen väestörekisteriin kuuluva mies, on suurempi kuin niiden, joissa osapuolina ovat Suomessa asuva mies ja ulkomaiseen väestörekisteriin kuuluva nainen.

Inrikes omflytting

Den som byter bostad skall senast tredje dagen efter flytningen för sig och för de medlemmar av sin familj, som flyttar tillsammans med honom, avgiva flyttningsanmälan till ägaren av den byggnad, dit han flyttat eller till företrädare för denne. Ägaren av byggnad eller företrädare för denne skall inom en vecka efter flytningen lämna anmälan till registerbyrån av flyttade persons nya boningsort. Då registerbyrån mottagit flyttningsanmälan skall den ofördröjligen konstatera den flyttade personens hemort. Ändring av bostad och hemort skall meddelas den befolkningsregisterförare i vars böcker vederbörande är införd samt den registerbyrå i vars distrikt han hade sin hemort före flyttningen. Befolkningsregisterföraren skall sända ifrågavarande anmälan vidare till vederbörande befolkningsregister på personens nya boningsort samt samtidigt överföra personen till detta register. Befolkningsregisterföraren på personens nya boningsort skall anteckna i flyttningsanmälan i vilket befolkningsregister den inflyttade införts och sända den vidare till registerbyrån på vederbörandes nya boningsort, varifrån den sänds till centrala befolkningsregistret (lag om befolkningsböcker 141/1969 7 § ändrad 77/1984 och förordning om befolkningsböcker 198/1970 15, 16, 17, 18 och 19 §, ändrad 790/1970, 694/1977 och 184/1984).

Flytting inom kommunen omfattar flyttningar från en lägenhet till en annan. Flytting från en fastighet till en annan inom samma kommun åtskiljs som en egen grupp. I statyken för år 1986 och tidigare år omfattade flytting inom kommunen bara flyttningar från en fastighet till en annan inom samma kommun.

In- och utvandring

I fråga om flyttningar till/från Finland skiljer man mellan nordiska och utomnordiska flyttningar. När en person flyttar från ett nordiskt land till ett annat bör han från utflyttningslandets lokala befolkningsregister få internordiskt flyttningsbetyg, som han bör vidarebefordra till inflyttningslandets lokala befolkningsregister (660/1969, Fördr. serie 46). Det lokala befolkningsregistret i inflyttningslandet återsänder flyttningsbeviset till utflyttningsregistret. Såsom flyttningsdag antecknas den dag då personen, enligt den anteckning som finns i det returnerade flyttningsbeviset, har upptagits i inflyttningslandets lokala befolkningsregister.

Ingåna äktenskap

Uppgifterna om ingåna äktenskap avser de äktenskap vilka ingåtts av i Finland bosatta kvinnor, om annat inte anges. Antalet män och kvinnor som ingått äktenskap är inte lika stort då äktenskapen mellan kvinna bosatt i Finland och man som anteknats i utländskt befolkningsregister är flera än äktenskapen mellan man som är bosatt i Finland och kvinna som är anteknad i utländskt befolkningsregister.

Avioerot

Avioerotilasto perustuu tuomioistuinten Väestörekisterikeskukselle lähettämiin ilmoituksiin myönnettyistä avioeroista sekä avioliiton peruuntumisista. Tilastossa ovat mukana myös ne tapaukset, joissa Suomessa vakituisesti asuville henkilöille on myönnetty ero josakin ulkomaan tuomioistuimessa.

Vuodesta 1980 lähtien avioeroilla tarkoitetaan Suomessa asuvien naisten eroja.

Uusi avioliittolaki astui voimaan 1.1.1988. Tämä laki helpotti avioeron saantia. Avioeroluvut nousivat loppuvuodesta 1988, jolloin ensimmäiset uuden lain mukaiset erot olivat mahdollisia (1/2 vuoden harkinta-aika). Luvut olivat koholla vielä vuoden 1989 alussa.

Kunnittaiset väestönmuutostilastot ja niiden julkaiseminen

Ruotsinkielisen väestön kunnittaista väestönmuutostaulua on tehty vuodesta 1979 alkaen.

Kunnittaisia tietoja elävänä syntyneistä äidin iän mukaan on saatavissa vuodesta 1970 lähtien ja kuolleista iän mukaan vuodesta 1961 alkaen. Näiden taulukoiden julkaiseminen aloitettiin v. 1976.

Kunnassamuutosta on tietoja saatavissa vuodesta 1975 lähtien. Kuntien välisestä muuttoliikkeestä muuttaneiden iän mukaan kunnittain on tietoja vuodesta 1969 lähtien vuosittain.

Kunnittaista väestönmuutostilastoa sisältävät tämän julkaisun ohella myös Väestö-sarjan seuraavat julkaisut:

Maassamuutto muuton suunnan mukaan kunnittain

Väestöllisiä tunnuslukuja

Väestön neljännesvuositilasto, ennakkotietoja

Julkaisussa Väestömuutokset on tätä julkaisua seikkaperäisempiä tietoja koko maan ja läänien väestönmuutoksista. Siinä selostetaan myös tarkemmin tietojen keruuta sekä käsitteitä ja määritelmiä.

Äktenskapsskillnader

Statistiken över äktenskapsskillnader grundar sig på de uppgifter som domstolarna sänder till Befolkningsregistercentralen om beviljade äktenskaper samt återgång av äktenskap. I statistiken har även de fall medtagits då en i Finland bosatt person beviljats skilsmässa av utländsk domstol.

Fr.o.m. 1980 har endast de äktenskapsskillnader medtagits, vilka beviljats i Finland bosatta kvinnor.

Den nya äktenskapslagen trädde i kraft 1.1.1988. Enligt lagen är det lättare att få äktenskapsskillnad. Antalet äktenskapsskillnader ökade mot slutet av år 1988 då de första äktenskapsskillnaderna enligt den nya lagen var möjliga (1/2 års betänketid). Antalet var högt ännu i början av år 1989.

Statistik över befolkningsrörelsen kommunvis och dess publicering

Kommunvisa tabeller över den svenskspråkiga befolkningens befolkningsrörelse har uppgjorts från och med år 1979.

Kommunvisa uppgifter om antalet levande födda efter moderns ålder finns att tillgå från och med år 1970. Från och med år 1961 finns kommunvisa uppgifter om antalet avlidna enligt ålder. Publiceringen av dessa tabeller börjades år 1976.

Uppgifter om flyttningen inom kommunen finns tillgängliga fr.o.m. år 1975. Uppgifter om flyttningen mellan kommuner efter flyttarnas ålder kommunvis finns fr.o.m. 1969 årligen.

Förutom denna publikation upptar följande publikationer kommunvisa uppgifter om befolkningsrörelsen:

Inrikes omflyttning efter flyttnings riktning kommunvis

Demografiska indikatorer

Kvartalsstatistik över befolkningen, preliminär data

I publikation Befolkningens sammansättning finns mera detaljerade uppgifter om befolkningsförändringarna gällande hela riket och länen än i föreliggande del av Befolkning-serien. I nämnda delen redogörs även närmare för insamlandet av uppgifterna samt för begreppen och definitionerna.

Summary

This publication contains tables of population and vital statistics of 1989 by municipality. In previous years vital statistics by municipality were published in Population, volume III.

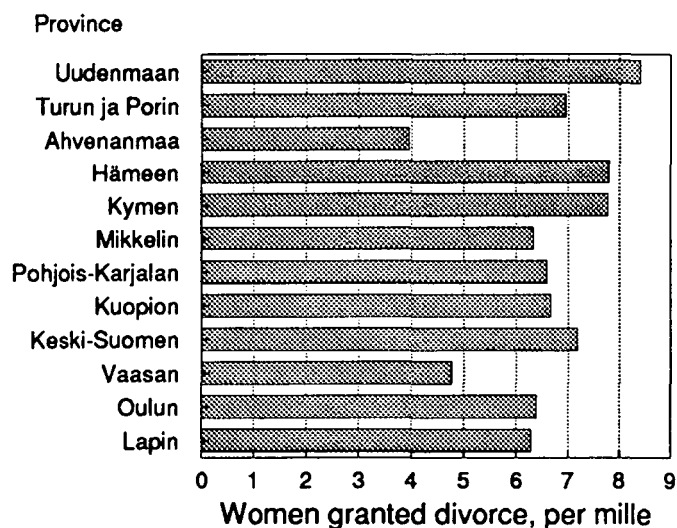
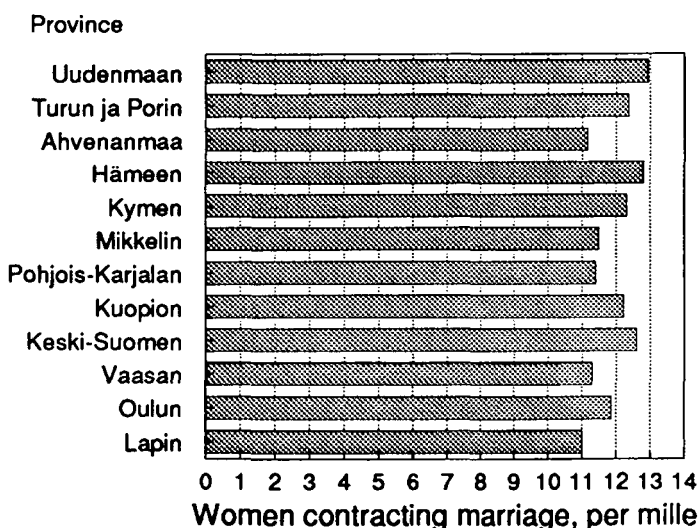
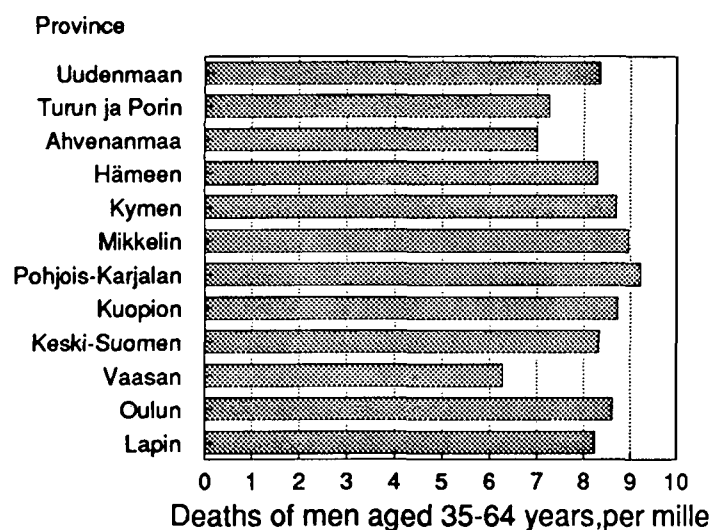
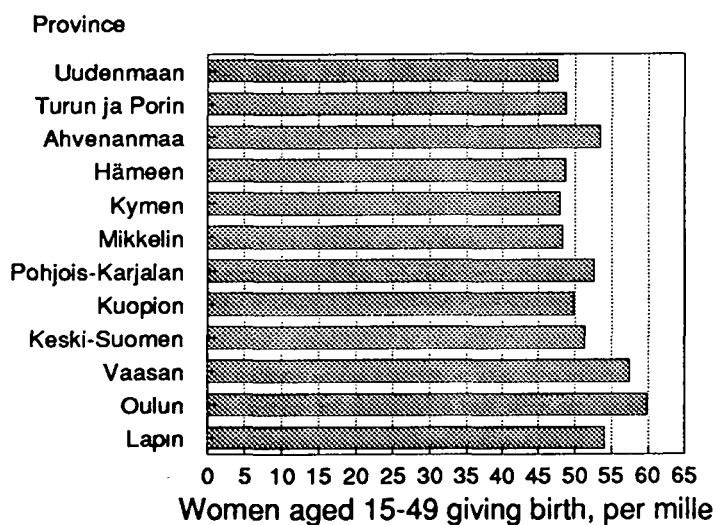
Data on migration within municipalities are available since 1975. Data on live births by mother's age and by municipality are available since 1970 and data on deaths by age and by municipality since 1961. These data have published since 1976.

The Central Statistical Office (CSO) receives weekly the data for vital statistics from the Population Register Centre, which keeps the central register of population. The local population registrars report the vital events to the Population Register Centre.

In the publication the resident population is used. The data are according to the data of December 31.

In the series of Population (only in Finnish and Swedish) are published data on preliminary vital statistics quarterly. In the same series are published data on internal migration by direction of migration and municipality.

Age-standardised vital statistics by province, year 1989



Taulukot - Tabeller

Tables

1. VÄESTÖNMUUTOKSET JA VÄKILUKU LÄNEITTÄIN, SEUTUKAAVA-ALUEITTAIN JA KUNNITTAIN 1989
 BEFOLKNINGSRÖRELSEN OCH FOLKMÄNGD EFTER LÄN, REGIONPLANEOMRÅDEN OCH KOMMUNER 1989
 VITAL STATISTICS AND POPULATION BY PROVINCE, REGIONAL PLANNING AREA AND MUNICIPALITY 1989

ALUE OMRÅDE AREA	ELÄV. SYN- TY- NEET	KUOL- LEET	SYNT. ENEM- MYYS	KUNT. VÄL. MUUTTOL. OMFL. MELLAN KOMM.			KUN- NASSA- MUUTTO 1)	MAAHANMUUTTO INVANDRING		MAASTAMUUTTO UTVANDRING		NETTO- MAA- HANM.	VÄES- TÖN- LISÄYS	VÄKI- LUVUN KOR- JAUS	VÄKI- LUKU 31.12. 1989
				TULO- MUUTTO	LÄHTÖ- MUUTTO	NETTO- MUUTTO		YHT.	POH- JOISM.	YHT.	POH- JOISM.				
	LEV. FÖDDA	DÖDA	FÖD. ÖVER- SKOTT	IN- FLYTT- NING	UT- FLYTT- NING	NETTO- FLYTT- NING	FLYTTN. INOM KOMM.	SUMMA	FRÅN NOR- DEN	SUMMA	TILL NOR- DEN				
KOKO MAA - HELA LANDET	63348	49110	14238	208639	208639	-	389933	11219	6512	7374	5127	3845	18083	1941	4974383
KAUPUNGIT - STÄDER	39543	28973	10570	125260	133845	-8585	293253	8091	4222	5206	3420	2885	4870	2629	3067013
MUUT KUNNAT - ÖVRIGA KOMMUNER	23805	20137	3668	83379	74794	8585	96680	3128	2290	2168	1707	960	13213	-688	1907370
UUDENMAAN LÄÄNI - NYLANDS LÄN	16921	10814	6107	64058	63509	549	108807	4158	1705	2458	1411	1700	8356	760	1235460
TURUN JA PORIN LÄÄNI - ÅBO OCH BJÖRNEBORGS LÄN	8361	7589	772	28320	28619	-299	50108	1286	896	916	623	370	843	188	716639
AHVENANMAAN MAAKUNTA - LANDSKAPET ÅLAND	323	297	26	778	749	29	1129	290	253	184	171	106	161	25	24231
HÄMEEN LÄÄNI - TAVASTEHUS LÄN	8232	7068	1164	29602	27670	1932	55618	1216	686	762	464	454	3550	286	688267
KYMEN LÄÄNI - KYMENE LÄN	3670	3864	-194	11706	12140	-434	25219	424	179	324	144	100	-528	72	335466
MIKKELIN LÄÄNI - S:T MICHELS LÄN	2307	2380	-73	9519	9049	470	15155	206	127	150	119	56	453	28	208156
POHJOIS-KARJALAN LÄÄNI - NORRA KARELENS LÄN	2223	1978	245	7470	7426	44	14066	190	108	108	62	82	371	6	176566
KUOPION LÄÄNI - KUOPIO LÄN	3129	2741	388	9593	9740	-147	22277	287	165	153	108	134	375	113	256381
KESKI-SUOMEN LÄÄNI - MELLERSTA FINLANDS LÄN	3118	2518	600	11730	10899	831	19448	445	287	290	222	155	1586	116	251206
VAASAN LÄÄNI - VASA LÄN	5836	4392	1444	12426	13460	-1034	26497	995	742	972	838	23	433	131	444624
OULUN LÄÄNI - ULEÅBORGS LÄN	6496	3751	2745	16115	16838	-723	34696	906	644	484	405	422	2444	123	437414
LAPIN LÄÄNI - LAPPLANDS LÄN	2732	1718	1014	7322	8540	-1218	16913	816	720	573	560	243	39	93	199973
HELSINGIN SKA - HELSINGFORS RPL	13881	8453	5428	50263	51535	-1272	94367	3508	1297	2051	1096	1457	5613	735	994258
ITÄ-UUDENMAAN SKA - ÖSTRA NYLANDS RPL	1340	1033	307	5732	4720	1012	5412	237	133	123	99	114	1433	-1	102003
LÄNSI-UUDENMAAN SKA - VÄST-NYLANDS RPL	620	462	158	3389	3012	377	3169	94	50	59	54	35	570	-19	50108
LÄNTISEN UUDENMAAN SKA - VÄSTRA NYLANDS RPL	903	695	208	3948	3691	257	4956	296	212	205	152	91	556	36	73495
VARSINAIS-SUOMEN SKA - EGENTLIGA FINLANDS RPL	5050	4529	521	18775	17802	973	29884	961	645	617	446	344	1838	216	428404
AHVENANMAAN SKA - ÅLANDS RPL	323	297	26	778	749	29	1129	290	253	184	171	106	161	25	24231
SATAKUNNAN SKA - SATAKUNDA RPL	2809	2529	280	7970	9095	-1125	17736	260	198	256	147	4	-841	-67	243209
TAMPEREEN SKA - TAMMERFORS RPL	5064	4447	617	17219	16545	674	33220	824	500	481	306	343	1634	169	426232

LIST OF TERMS

Koko maa - Whole country	Kunt. väl. muuttol. - Inter communal migration	Pohjoism. - From other Nordic countries
Kaupungit - Urban municipalities	Tulomuutto - In-migration	Maastamuutto - Emigration
Muut kunnat - Rural municipalities	Lähtömuutto - Out-migration	Pohjoism. - To other Nordic countries
Eläv. syntyneet - Live births	Nettomuutto - Net migration	Nettomuutto - Net immigration
Kuolleet - Deaths	Kunnassamuutto - Migration within municipality	Väestönlisäys - Increase of population
Synt. enemmyys - Excess of births	Maahanmuutto - Immigration	Väkiluvun korjaus - Correction of population
	Yht. - Total	Väkiluku - Population

1) Näistä kiinteistöistä toiseen muuttoja 356 778 - Därav 356 778 flyttningar från en fastighet till en annan.

1. VÄSTÖNMUUTOKSET JA VÄKILUKU LÄÄNEITTÄIN, SEUTUKAAVA-ALUEITTAIN JA KUNNITTAIN 1989 (JATK.)
 BEFOLKNINGSRÖRELSEN OCH FOLKMÄNGD EFTER LÄN, REGIONPLANEOMRÅDEN OCH KOMMUNER 1989 (FORTS.)
 VITAL STATISTICS AND POPULATION BY PROVINCE, REGIONAL PLANNING AREA AND MUNICIPALITY 1989 (CONT.)

ALUE OMRÅDE AREA	ELÄV. SYN- TY- NEET LEV. FÖDDA	KUOL- LEET DÖDA	SYNT. ENEM- MYYS FÖD. ÖVER- SKOTT	KUNT. VÄL. MUUTTOL.			KUN- NASSA- MUUTTO FLYTTN. INOM KOMM.	MAAHANMUUTTO		MAASTAMUUTTO		NETTO- MAA- HANM. NETTO- IN- VANDR.	VÄES- TÖN- LISÄYS FOLK- ÖKNING	VÄKI- LUVUN KOR- JAUS KOR- RIGE- RING	VÄKI- LUKU 31.12. 1989 FOLK- MÄNGD
				OMFL. MELLAN KOMM.		INVANDRING		UTVANDRING							
				TULO- MUUTTO	LÄHTÖ- MUUTTO	NETTO- MUUTTO		YHT.	POH- JOISM.	YHT.	POH- JOISM.				
KANTA-HÄMEEN SKA - CENTRALA TAVASTLANDS RPL	1838	1662	176	7806	6647	1159	12531	201	100	131	67	70	1405	49	158371
PÄIJÄT-HÄMEEN SKA - PÄIJÄNNE-TAVASTLANDS RPL	2307	2025	282	8578	8245	333	15495	327	191	239	156	88	703	121	196291
KYMENLAAKSON SKA - KYMENEDALENS RPL	2129	2214	-85	7118	7429	-311	14330	248	107	171	82	77	-319	64	194223
ETELÄ-KARJALAN SKA - SÖDRA KARELENS RPL	1541	1650	-109	4588	4711	-123	10889	176	72	153	62	23	-209	8	141243
ETELÄ-SAVON SKA - SÖDRA SAVOLAX RPL	2009	2016	-7	7819	7555	264	12918	158	88	124	94	34	291	23	176151
POHJOIS-KARJALAN SKA - NORRA KARELENS RPL	2223	1978	245	7470	7426	44	14066	190	108	108	62	82	371	6	176566
POHJOIS-SAVON SKA - NORRA SAVOLAX RPL	3129	2741	388	9593	9740	-147	22277	287	165	153	108	134	375	113	256381
KESKI-SUOMEN SKA - MELLERSTA FINLANDS RPL	3118	2518	600	11730	10899	831	19448	445	287	290	222	155	1586	116	251206
VAASAN LÄÄNIN SKA - VASA LÄNS RPL	5836	4392	1444	12426	13460	-1034	26497	995	742	972	838	23	433	131	444624
1 ETELÄ-POHJANMAA - SÖDRA ÖSTERBOTTEN	2462	2059	403	6004	6162	-158	10819	226	171	211	161	15	260	45	195757
2 VAASAN RANNIKKOSEUTU - VASA KUSTOMRÅDE	2350	1757	593	4670	5273	-603	10970	650	470	644	569	6	-4	98	177518
3 KESKI-POHJANMAA - MELLERSTA ÖSTERBOTTEN	1024	576	448	1752	2025	-273	4708	119	101	117	108	2	177	-12	71349
POHJOIS-POHJANMAAN SKA - NORRA ÖSTERBOTTENS RPL	5353	2835	2518	13316	13393	-77	26857	807	570	421	362	386	2827	83	340441
KAINUUN SKA - KAJANALANDS RPL	1143	916	227	2799	3445	-646	7839	99	74	63	43	36	-383	40	96973
LAPIN SKA - LAPPLANDS RPL	2732	1718	1014	7322	8540	-1218	16913	816	720	573	560	243	39	93	199973
UUDENMAAN LÄÄNI - NYLANDS LÄN	16921	10814	6107	64058	63509	549	108807	4158	1705	2458	1411	1700	8356	760	1235460
KAUPUNGIT - STÄDER	13802	8847	4955	49535	51494	-1959	96209	3650	1407	2101	1162	1549	4545	647	1002657
PÄÄKAUPUNKISEUTU - 1) HUUDSTADSOMRÅDE	11419	7236	4183	40013	42149	-2136	81326	3082	1135	1860	998	1222	3269	637	820639
HELSINKI-HELSINGFORS	6229	5508	721	20231	21762	-1531	56401	2115	737	1255	673	860	50	614	490629
ESPOO-ESBO	2688	852	1836	9654	9698	-44	13332	558	228	400	203	158	1950	167	169851
HANKO-HANGÖ	116	108	8	335	434	-99	794	46	27	35	16	11	-80	-19	11499
HYVINKÄÄ-HYVINGE	523	379	144	1617	1683	-66	3700	119	41	30	19	89	167	17	39992
JÄRVENPÄÄ-TRÄSKÄNDA	510	182	328	2064	1749	315	2737	105	39	32	14	73	716	9	30819
KARJAA-KARIS	100	109	-9	451	377	74	567	19	17	26	22	-7	58	1	8595
KARKKILA-HÖGFORS	102	124	-22	500	347	153	716	17	13	1	1	16	147	4	8813
KAUNIAINEN-GRANKULLA	98	40	58	568	606	-38	488	28	8	30	14	-2	18	2	7897
KERAVA-KERVO	377	161	216	1534	1710	-176	2140	75	25	36	18	39	79	24	27155
LOHJA-LOJO	168	126	42	1085	1158	-73	1015	40	24	13	11	27	-4	-10	15008
LOVIISA-LOVISA	83	98	-15	358	465	-107	799	19	9	9	9	10	-112	-20	8497
PORVOO-BORGÅ	276	190	86	1149	1020	129	1584	67	32	21	19	46	261	-7	20287
TAMMISAARI-EKENÄS	128	134	-6	429	402	27	831	61	45	38	35	23	44	11	11353
VANTAA-VANDA	2404	836	1568	9560	10083	-523	11105	381	162	175	108	206	1251	-146	152262

1) Helsinki - Helsingfors, Espoo - Esbo, Kauniainen - Grankulla, Vantaa - Vanda

1. VÄESTÖNMUUTOKSET JA VÄKILUKU LÄÄNEITTÄIN, SEUTUKAAVA-ALUEITTAIN JA KUNNITTAIN 1989 (JATK.)
 BEFOLKNINGSRÖRELSEN OCH FOLKMÄNGD EFTER LÄN, REGIONPLANEOMRÅDEN OCH KOMMUNER 1989 (FORTS.)
 VITAL STATISTICS AND POPULATION BY PROVINCE, REGIONAL PLANNING AREA AND MUNICIPALITY 1989 (CONT.)

ALUE OMRÅDE AREA	ELÄV. SYN- TY- NEET	KUOL- LEET	SYNT. ENEM- MYYS	KUNT. VÄL. MUUTTOL. OMFL. MELLAN KOMM.			KUN- NASSA- MUUTTO	MAAHANMUUTTO INVANDRING		MAASTAMUUTTO UTVANDRING		NETTO- MAA- HAMM.	VÄES- TÖN- LISÄYS	VÄKI- LUVUN KOR- JAUS	VÄKI- LUKU 31.12. 1989
				TULO- MUUTTO	LÄHTÖ- MUUTTO	NETTO- MUUTTO		YHT.	POH- JOISM.	YHT.	POH- JOISM.				
MUUT KUNNAT - ÖVRIGA KOMMUNER	3119	1967	1152	14523	12015	2508	12598	508	298	357	249	151	3811	113	232803
ARTJÄRVI-ARTSJÖ	11	27	-16	77	62	15	58	1	-	-	-	1	-	-3	1711
ASKOLA	55	46	9	186	176	10	109	5	4	1	-	4	23	-12	4178
INKOO-INGÅ	60	54	6	276	157	119	162	13	5	16	10	-3	122	7	4625
KARJALOHJA-KARISLOJO	12	17	-5	80	70	10	27	1	-	1	-	-	5	4	1317
KIRKKONUMMI-KYRKSLÄTT	368	124	244	1687	1668	19	1932	115	93	68	51	47	310	20	24861
LAPINJÄRVI-LAPPTRÄSK	40	36	4	156	144	12	148	6	6	5	4	1	17	-12	3327
LILJENDAL	30	19	11	44	33	11	58	1	1	3	3	-2	20	13	1537
LOHJAN KUNTA-LOJO KOMMUN	255	110	145	1274	1160	114	1122	28	12	38	36	-10	249	-12	18195
MYRSKYLÄ-MÖRSKOM	26	30	-4	100	66	34	79	3	1	-	-	3	33	4	2051
MÄNTSÄLÄ	205	149	56	1123	646	477	809	15	6	22	16	-7	526	-8	14497
NUMMI-PUSULA	69	72	-3	349	218	131	247	8	1	5	5	3	131	-7	5604
NURMIJÄRVI	383	161	222	1730	1447	283	1619	39	22	33	20	6	511	68	27412
ORIMATTILA	166	144	22	649	489	160	845	22	13	20	10	2	184	12	13885
PERNAJA-PERNÄ	40	46	-6	219	144	75	141	6	6	2	2	4	73	-10	3596
POHJA-POJO	51	73	-22	272	299	-27	324	17	8	7	6	10	-39	-	5278
PORNAINEN-BORGNÄS	45	34	11	311	135	176	109	1	-	4	4	-3	184	9	3049
PORVOON MLK-BORGÅ LK	294	187	107	1208	1129	79	872	61	38	32	21	29	215	15	21272
PUKKILA	23	32	-9	79	57	22	64	1	1	-	-	1	14	-1	1777
RUOTSINPYHTÄÄ-STRÖMFORS	32	45	-13	128	107	21	124	1	1	-	-	1	9	-3	3358
SAMMATTI	14	13	1	101	59	42	42	-	-	1	1	-1	42	2	1171
SIPOO-SIBBO	191	121	70	671	598	73	516	51	28	24	21	27	170	31	14577
SIUNTIO-SJUNDEÅ	40	31	9	370	256	114	245	19	11	3	1	16	139	22	4265
TENHOLA-TENALA	40	62	-22	128	98	30	101	6	6	12	11	-6	2	-6	3019
TUUSULA-TUSBY	371	177	194	1947	1661	286	1390	47	20	37	14	10	490	-	27153
VIHTI-VICHTIS	298	157	141	1358	1136	222	1455	41	15	23	13	18	381	-20	21088
TURUN JA PORIN LÄÄNI - ÅBO OCH BJÖRNEBORGS LÄN	8361	7589	772	28320	28619	-299	50108	1286	896	916	623	370	843	188	716639
KAUPUNGIT - STÄDER	5252	4425	827	15378	17768	-2390	38608	965	659	694	458	271	-1292	223	436402
TURKU-ÅBO	1918	1741	177	5317	6278	-961	15029	524	307	315	233	209	-575	127	159469
HARJAVALTA	98	81	17	293	482	-189	669	4	4	1	1	3	-169	1	8749
HUITTINEN	100	108	-8	365	357	8	817	10	1	12	5	-2	-2	-5	9495
IKAALINEN-IKALIS	101	97	4	317	310	7	501	1	1	5	1	-4	7	8	8206
KANKAANPÄÄ	168	116	52	413	511	-98	944	15	10	22	12	-7	-53	16	13579
KOKEMÄKI-KUMO	125	121	4	230	243	-13	361	12	11	3	1	9	-	6	9527
LAITILA	110	91	19	297	295	2	602	8	6	15	11	-7	14	-15	9338
LOIMAA	92	81	11	417	370	47	480	33	27	10	9	23	81	27	7242
NAANTALI-NÄDENDAL	152	63	89	617	592	25	746	24	15	14	8	10	124	54	11293
PARAINEN-PARGAS	119	116	3	422	309	113	823	39	38	16	12	23	139	11	12093
PARKANO	76	105	-29	242	296	-54	491	21	21	16	12	5	-78	-4	8448
PORI-BJÖRNEBORG	855	757	98	1890	2349	-459	7860	90	71	85	56	5	-356	23	76456
RAISIO-RESO	306	132	174	1154	1331	-177	1272	31	24	22	16	9	6	21	20792
RAUMA-RAUMO	374	274	100	1095	1650	-555	3012	41	30	75	23	-34	-489	-34	29937
SALO	271	220	51	1219	1025	194	2116	44	34	51	27	-7	238	-16	21493
UUSIKAUPUNKI-NYSTAD	204	121	83	651	828	-177	1759	58	52	20	20	38	-56	-10	14549
VAMMALA	183	201	-18	439	542	-103	1126	10	7	12	11	-2	-123	13	15736

1. VÄSTÖNNUOTOKSET JA VÄKILUKU LÄÄNEITTÄIN, SEUTUKAAVA-ALUEITTAIN JA KUNNITTAIN 1989 (JATK.)
 BEFOLKNINGSRÖRELSEN OCH FOLKMÄNGD EFTER LÄN, REGIONPLANEOMRÅDEN OCH KOMMUNER 1989 (FORTS.)
 VITAL STATISTICS AND POPULATION BY PROVINCE, REGIONAL PLANNING AREA AND MUNICIPALITY 1989 (CONT.)

ALUE OMRÅDE AREA	ELÄV. SYN- TY- NEET	KUOL- LEET	SYNT. ENEM- MYYS	KUNT. VÄL. MUUTTOL.			KUN- NASSA- MUUTTO	MAAHANMUUTTO		MAASTAMUUTTO		NETTO- MAA- HANM.	VÄES- TÖN- LISÄYS	VÄKI- LUVUN KOR- JAUS	VÄKI- LUKU 31.12. 1989
	LEV. FÖDDA	DÖDA	FÖD. ÖVER- SKOTT	TULO- MUUTTO	LÄHTÖ- MUUTTO	NETTO- MUUTTO		YHT.	POH- JOISM.	YHT.	POH- JOISM.				
				IN- FLYTT- NING	UT- FLYTT- NING	NETTO- FLYTT- NING									
MUUT KUNNAT - ÖVRIGA KOMMUNER	3109	3164	-55	12942	10851	2091	11500	321	237	222	165	99	2135	-35	280237
ALASTARO	36	53	-17	105	114	-9	110	-	-	-	-	-	-26	-	3391
ASKAINEN-VILLNÄS	7	6	1	42	47	-5	23	1	1	1	1	-	-4	-	908
AURA	35	32	3	158	126	32	107	-	-	4	-	-4	31	-10	2901
DRAGSFJÄRD	39	76	-37	88	85	3	232	10	7	5	5	5	-29	6	4053
EURA	90	102	-12	295	293	2	552	11	9	15	15	-4	-14	-8	9455
EURAJOKI-EURAÄMINNE	59	60	-1	282	205	77	252	9	9	9	8	-	76	-4	6043
HALIKKO	97	68	29	541	456	85	390	12	5	8	6	4	118	-4	8485
HONKAJOKI	36	35	1	59	76	-17	105	3	3	1	1	2	-14	-	2389
HOUTSKARI-HOUTSKÄR	6	10	-4	11	29	-18	19	5	5	-	-	5	-17	-2	733
HÄMEENKYRÖ-TAVASTKYRO	111	115	-4	391	346	45	488	10	6	9	6	1	42	27	9428
INIÖ	2	9	-7	12	7	5	8	-	-	-	-	-	-2	-	262
JÄMIJÄRVI	31	39	-8	105	65	40	89	2	2	3	2	-1	31	1	2424
KAARINA-S:T KARINS	242	94	148	1433	966	467	932	37	24	26	18	11	626	27	17814
KALANTI	35	32	3	210	174	36	110	4	4	3	3	1	40	-2	3886
KARINAINEN	34	28	6	126	85	41	68	-	-	-	-	-	47	7	2360
KARVIA	23	47	-24	71	88	-17	121	3	1	3	2	-	-41	2	3410
KEMIÖ-KIMITO	35	62	-27	105	100	5	153	4	4	4	4	-	-22	-7	3405
KIHNIÖ	26	28	-2	62	69	-7	44	11	11	-	-	11	2	-3	2764
KIIKALA	21	38	-17	130	82	48	80	-	-	1	-	-1	30	-9	2055
KIIKOINEN	18	26	-8	41	42	-1	28	1	1	1	1	-	-9	-	1402
KISKO	20	29	-9	97	117	-20	42	1	1	2	-	-1	-30	-2	2056
KIUKAINEN	49	60	-11	130	120	10	159	2	2	1	1	1	-	-29	3878
KODISJOKI	5	5	-	21	39	-18	7	-	-	-	-	-	-18	2	560
KORPPOO-KORPO	22	16	6	52	54	-2	47	5	3	-	-	5	9	-5	1137
KOSKI TL	22	51	-29	81	69	12	89	-	-	-	-	-	-17	3	2819
KULLAA	14	30	-16	65	57	8	64	-	-	-	-	-	-8	-4	1747
KUSTAVI-GUSTAVS	11	22	-11	45	64	-19	53	5	3	-	-	5	-25	3	1147
KUUSJOKI	17	25	-8	63	87	-24	69	9	9	4	4	5	-27	-	1887
KÖYLIÖ-KJULO	37	35	2	106	107	-1	103	-	-	-	-	-	1	-3	3325
LAPPI	38	37	1	147	97	50	150	2	2	1	1	1	52	-2	3454
LAVIA	30	47	-17	69	65	4	92	3	3	1	1	2	-11	5	2744
LEMU	14	8	6	77	35	42	22	-	-	2	-	-2	46	3	1232
LIETO-LUNDO	135	84	51	636	435	201	409	8	4	5	1	3	255	18	12077
LOIMAAN KUNTA- LOIMAA KOMMUN	77	83	-6	263	222	41	240	1	-	11	11	-10	25	-5	6511
LUVIA	39	30	9	111	112	-1	77	1	1	4	3	-3	5	9	3432
MARTTILA	18	32	-14	105	114	-9	69	1	1	1	1	-	-23	5	2262
MASKU	47	24	23	362	166	196	164	7	6	3	3	4	223	-20	4430
MELLILÄ	16	23	-7	77	63	14	30	1	1	1	1	-	7	2	1388
MERIKARVIA-SASTMOLA	42	75	-33	123	120	3	176	12	12	3	3	9	-21	3	4160
MERIMASKU	12	11	1	103	57	46	9	-	-	4	1	-4	43	-	1175
MIETOINEN	19	13	6	97	95	2	38	4	4	1	-	3	11	-5	1602
MOUHIJÄRVI	22	50	-28	131	100	31	119	2	2	3	1	-1	2	7	2871
MUURLA	13	14	-1	71	67	4	24	-	-	2	1	-2	1	-5	1361
MYNÄMÄKI	56	67	-11	289	197	92	254	10	9	4	4	6	87	18	6045
NAKKILA	81	69	12	203	277	-74	313	-	-	-	-	-	-62	-2	6351
NAUVO-NAGU	12	18	-6	44	58	-14	64	5	4	1	1	4	-16	3	1435
NOORMARKKU-NORRMARK	84	54	30	326	217	109	301	1	-	3	3	-2	137	-3	6165
NOUSIAINEN-NOUSIS	40	37	3	220	130	90	93	1	1	3	2	-2	91	3	3906

1. VÄSTÖNNUOTOKSET JA VÄKILUKU LÄÄNEITTÄIN, SEUTUKAAVA-ALUEITTAIN JA KUNNITTAIN 1989 (JATK.)
 BEFOLKNINGSRÖRELSEN OCH FOLKMÄNGD EFTER LÄN, REGIONPLANEOMRÅDEN OCH KOMMUNER 1989 (FORTS.)
 VITAL STATISTICS AND POPULATION BY PROVINCE, REGIONAL PLANNING AREA AND MUNICIPALITY 1989 (CONT.)

ALUE OMRÅDE AREA	ELÄV. SYN- TY- NEET	KUOL- LEET	SYNT. ENEM- MYYS	KUNT. VÄL. MUUTTOL. OMFL. MELLAN KOMM.			KUN- NASSA- MUUTTO	MAAHANMUUTTO INVANDRING		MAASTAMUUTTO UTVANDRING		NETTO- MAA- HANM.	VÄES- TÖN- LISÄYS	VÄKI- LUVUN KOR- JAUS	VÄKI- LUKU 31.12. 1989
				TULO- MUUTTO	LÄHTÖ- MUUTTO	NETTO- MUUTTO		YHT.	POH- JOISM.	YHT.	POH- JOISM.				
				LEV. FÖDDA	DÖDA	FÖD. ÖVER- SKOTT		IN- FLYTT- NING	UT- FLYTT- NING	NETTO- FLYTT- NING	FLYTTN. INOM KOMM.				
ORIPÄÄ	10	16	-6	49	54	-5	45	-	-	2	2	-2	-13	-6	1410
PAIMIO-PEMAR	120	87	33	443	292	151	701	6	4	7	5	-1	183	21	9539
PERNIÖ-BJÄRNÄ	60	87	-27	254	220	34	338	7	5	-	-	7	14	3	6615
PERTTELI	32	39	-7	193	173	20	180	3	2	5	3	-2	11	1	3579
PIIKKIÖ-PIKIS	64	61	3	335	248	87	143	12	7	3	3	9	99	2	6107
POMARKKU-PÄMARK	30	41	-11	135	140	-5	159	1	1	1	1	-	-16	6	2958
PUNKALAI DUN	41	75	-34	109	133	-24	178	1	-	-	-	1	-57	-3	4219
PYHÄRANTA	21	35	-14	99	91	8	44	8	8	-	-	8	2	-7	2367
PÖYTYÄ	35	58	-23	160	128	32	174	1	-	11	10	-10	-1	6	3628
RAUMAN MLK-RAUMO LK	93	56	37	383	382	1	133	6	5	1	1	5	43	-16	8639
RUSKO	29	15	14	151	117	34	82	1	-	-	-	1	49	-2	2783
RYMÄTTYLÄ-RIMITO	15	22	-7	99	82	17	63	7	5	1	1	6	16	-10	1877
SAUVO-SAGU	37	52	-15	152	93	59	61	2	2	10	9	-8	36	1	2799
SIIKAINEN	25	33	-8	104	109	-5	89	8	2	2	1	6	-7	-1	2354
SUODENNIEMI	13	18	-5	40	40	-	38	9	-	1	-	8	3	-4	1525
SUOMUSJÄRVI	9	14	-5	64	64	-	56	1	-	3	1	-2	-7	2	1366
SÄKYLÄ	69	53	16	209	209	-	288	5	4	5	4	-	16	11	5286
SÄRKISALO-FINBY	8	20	-12	47	43	4	38	-	-	-	-	-	-8	-5	846
TAIVASSALO-TÖVSALA	24	26	-2	97	75	22	76	4	4	1	1	3	23	-	2016
TARVASJOKI	18	22	-4	80	52	28	37	-	-	1	-	-1	23	1	1820
ULVILA-ULVSBY	173	89	84	631	592	39	665	18	15	5	2	13	136	-38	12473
VAHTO	24	11	13	98	62	36	52	1	1	-	-	1	50	-7	1650
VAMPULA	16	37	-21	57	69	-12	64	2	2	-	-	2	-31	-1	1935
VEHMAA	35	47	-12	73	97	-24	91	1	1	1	1	-	-36	-2	2794
VELKUA	4	4	-	17	13	4	5	-	-	1	-	-1	3	-1	222
VILJAKKALA	24	25	-1	121	99	22	56	6	3	1	-	5	26	-4	1928
VÄSTANFJÄRD	11	16	-5	27	15	12	21	1	1	1	1	-	7	-3	900
YLÄNE	27	34	-7	99	124	-25	110	1	1	2	-	-1	-33	6	2365
ÄETSÄ	67	62	5	235	239	-4	325	5	4	4	4	1	2	-5	5512
AHVENANMAAN MAAKUNTA - LANDSKAPET ÅLAND	323	297	26	778	749	29	1129	290	253	184	171	106	161	25	24231
KAUPUNGIT - STÄDER	145	97	48	330	397	-67	895	152	125	106	102	46	27	13	10117
MAARIANHAMINA-MARIEHAMN	145	97	48	330	397	-67	895	152	125	106	102	46	27	13	10117
MUUT KUNNAT - ÖVRIGA KOMMUNER	178	200	-22	448	352	96	234	138	128	78	69	60	134	12	14114
BRÄNDÖ	8	17	-9	9	13	-4	9	5	5	1	1	4	-9	1	524
ECKERÖ	5	13	-8	10	4	6	12	8	8	4	3	4	2	2	786
FINSTRÖM	34	23	11	73	59	14	46	22	19	21	19	1	26	1	2201
FÖGLÖ	8	11	-3	12	11	1	16	10	10	2	2	8	6	-3	602
GETA	4	8	-4	12	10	2	13	3	3	-	-	3	1	-	463
HAMMARLAND	12	19	-7	32	38	-6	45	12	12	2	2	10	-3	1	1212
JOMALA	46	29	17	139	102	37	32	19	15	18	17	1	55	4	2971
KUMLINGE	6	9	-3	10	3	7	8	9	9	1	1	8	12	-	471
KÖKAR	1	5	-4	11	3	8	1	4	4	1	1	3	7	1	292
LEMLAND	15	14	1	44	16	28	15	8	6	12	9	-4	25	2	1219
LUMPARLAND	4	2	2	10	12	-2	6	4	4	-	-	4	4	1	314
SALTVIK	19	24	-5	42	44	-2	12	22	22	7	7	15	8	2	1598
SOTTUNGA	1	5	-4	4	-	4	-	5	5	2	2	3	3	-7	136
SUND	12	14	-2	27	28	-1	16	6	5	4	2	2	-1	5	945
VÄRDÖ	3	7	-4	13	9	4	3	1	1	3	3	-2	-2	2	380

1. VÄSTÖNMUUTOKSET JA VÄKILUKU LÄÄNEITTÄIN, SEUTUKAAVA-ALUEITTAIN JA KUNNITTAIN 1989 (JATK.)
 BEFOLKNINGSRÖRELSEN OCH FOLKMÄNGD EFTER LÄN, REGIONPLANEOMRÅDEN OCH KOMMUNER 1989 (FORTS.)
 VITAL STATISTICS AND POPULATION BY PROVINCE, REGIONAL PLANNING AREA AND MUNICIPALITY 1989 (CONT.)

ALUE OMRÅDE AREA	ELÄV. SYN- TY- NEET	KUOL- LEET	SYNT. ENEM- MYYS	KUNT. VÄL. MUUTTOL.			KUN- NASSA- MUUTTO	MAAHANMUUTTO		MAASTAMUUTTO		NETTO- MAA- HANM.	VÄES- TÖN- LISÄYS	VÄKI- LUVUN KOR- JAUS	VÄKI- LUKU 31.12. 1989
				TULO- MUUTTO	LÄHTÖ- MUUTTO	NETTO- MUUTTO		YHT.	POH- JOISM.	YHT.	POH- JOISM.				
				LEV. FÖDDA	DÖDA	FÖD. ÖVER- SKOTT		IN- FLYTT- NING	UT- FLYTT- NING	NETTO- FLYTT- NING	FLYTTN. INOM KOMM.				
HÄMEEN LÄÄNI - TAVASTEHUS LÄN	8232	7068	1164	29602	27670	1932	55618	1216	686	762	464	454	3550	286	688267
KAUPUNGIT - STÄDER	5169	4512	657	16321	16714	-393	41862	906	483	530	331	376	640	206	434578
HÄMEENLINNA-TAVASTEHUS	503	430	73	1996	1764	232	4682	68	32	56	25	12	317	21	43098
FORSSA	224	196	28	749	944	-195	1809	25	19	12	9	13	-154	2	19753
LAHTI-LAHTIS	1077	964	113	3125	3571	-446	8965	185	96	116	77	69	-264	145	93132
MÄNTTÄ	83	62	21	306	416	-110	621	14	4	7	6	7	-82	-2	7704
NOKIA	329	263	66	1275	908	367	2106	62	51	22	20	40	473	-10	25807
ORIVESI	109	146	-37	394	323	71	682	9	4	4	4	5	39	9	9217
RIIHIMÄKI	316	287	29	1132	1130	2	2326	34	17	16	8	18	49	-31	24880
TAMPERE-TAMMERFORS	2120	1761	359	6301	6438	-137	17765	464	236	264	165	200	422	71	171561
TOIJALA	101	79	22	388	349	39	720	16	10	6	4	10	71	17	8215
VALKEAKOSKI	215	202	13	437	640	-203	1666	18	10	22	8	-4	-194	-6	22042
VIRRAT-VIRDOIS	92	122	-30	218	231	-13	520	11	4	5	5	6	-37	-10	9169
MUUT KUNNAT - ÖVRIGA KOMMUNER	3063	2556	507	13281	10956	2325	13756	310	203	232	133	78	2910	80	253689
ASIKKALA	94	111	-17	468	387	81	517	9	1	12	4	-3	61	-1	8787
HATTULA	90	82	8	566	398	168	476	7	1	4	3	3	179	16	8645
HAUHO	52	53	-1	214	164	50	132	1	1	1	1	-	49	3	4182
HAUSJÄRVI	95	77	18	496	402	94	323	22	6	6	3	16	128	-8	7792
HOLLOLA	317	147	170	1077	1016	61	1061	22	12	21	19	1	232	9	19735
HUMPPILA	28	36	-8	171	118	53	165	1	1	3	3	-2	43	-4	2718
JANAKKALA	157	129	28	796	510	286	1150	28	12	22	12	6	320	10	15160
JOKIOINEN-JOCKIS	72	57	15	282	210	72	269	2	1	4	1	-2	85	-	5527
JUUPAJOKI	43	29	14	127	112	15	103	7	7	2	2	5	34	6	2502
KALVOLA	42	45	-3	190	161	29	189	2	2	3	1	-1	25	5	3504
KANGASALA	266	133	133	1149	1009	140	1241	41	30	29	21	12	285	21	20779
KOSKI HL	36	30	6	135	100	35	98	1	1	5	-	-4	37	-6	2288
KUHMALAHTI	13	21	-8	77	32	45	41	-	-	-	-	-	37	1	1095
KUOREVESI	33	36	-3	140	168	-28	125	3	3	1	1	2	-29	3	3100
KURU	41	51	-10	145	133	12	141	1	1	1	1	-	2	-13	3134
KYLMÄKOSKI	27	39	-12	182	168	14	118	8	6	2	2	6	8	5	2521
KÄRKÖLÄ	74	60	14	337	246	91	381	6	2	6	6	-	105	3	5287
LAMMI	64	62	2	222	210	12	321	-	-	2	-	-2	12	18	5929
LEMPÄÄLÄ	178	100	78	766	581	185	744	13	11	8	6	5	268	14	14441
LOPPI	89	84	5	381	237	144	282	4	1	-	-	4	153	7	7260
LUOPIOINEN	20	39	-19	151	106	45	104	4	4	2	1	2	28	9	2574
LÄNGELMÄKI	15	28	-13	99	103	-4	69	-	-	2	1	-2	-19	5	2046
NASTOLA	191	108	83	852	687	165	1103	25	19	28	13	-3	245	-34	15029
PADASJOKI	43	70	-27	158	193	-35	230	8	8	5	2	3	-59	-9	4432
PIRKKALA-BIRKALA	149	81	68	625	550	75	490	17	11	13	5	4	147	-5	11285
PÄLKÄNE	37	50	-13	149	150	-1	186	2	1	1	1	1	-13	16	3949
RENKO	26	34	-8	158	118	40	98	-	-	-	-	-	32	12	2457
RUOVESI	59	92	-33	213	218	-5	340	16	16	3	3	13	-25	18	6150
SAHALAHTI	27	21	6	156	102	54	111	-	-	2	2	-2	58	-4	2180
SOMERO	105	155	-50	333	271	62	611	5	1	9	6	-4	8	-2	9984
TAMMELA	65	71	-6	324	174	150	220	3	3	2	1	1	145	-8	5806
TUULOS	15	19	-4	129	107	22	89	4	4	-	-	4	22	6	1660

1. VÄESTÖNMUUTOKSET JA VÄKILUKU LÄNEITTÄIN, SEUTUKAAVA-ALUEITTAIN JA KUNNITTAIN 1989 (JATK.)
 BEFOLKNINGSRÖRELSEN OCH FOLKMÄNGD EFTER LÄN, REGIONPLANEOMRÅDEN OCH KOMMUNER 1989 (FORTS.)
 VITAL STATISTICS AND POPULATION BY PROVINCE, REGIONAL PLANNING AREA AND MUNICIPALITY 1989 (CONT.)

ALUE OMRÅDE AREA	ELÄV. SYN- TY- NEET	KUOL- LEET	SYNT. ENEM- MYYS	KUNT. VÄL. MUUTTOL. OMFL. MELLAN KOMM.			KUN- NASSA- MUUTTO	MAAHANMUUTTO INVANDRING		MAASTAMUUTTO UTVANDRING		NETTO- MAA- HANM.	VÄES- TÖN- LISÄYS	VÄKI- LUVUN KOR- JAUS	VÄKI- LUKU 31.12. 1989
				TULO- MUUTTO	LÄHTÖ- MUUTTO	NETTO- MUUTTO		YHT.	POH- JOISM.	YHT.	POH- JOISM.				
				IN- FLYTT- NING	UT- FLYTT- NING	NETTO- FLYTT- NING		SUMMA	FRÅN NOR- DEN	SUMMA	TILL NOR- DEN				
URJALA	58	90	-32	179	185	-6	259	2	-	13	6	-11	-49	-3	6112
VESILAHTI	31	43	-12	145	108	37	77	4	3	-	-	4	29	11	3055
VIIALA	45	57	-12	306	275	31	345	6	4	2	1	4	23	-7	5201
VILPPULA	57	76	-19	254	272	-18	351	-	-	3	1	-3	-40	-15	6532
YLÖJÄRVI	275	99	176	1018	885	133	1079	30	28	15	4	15	324	3	18041
YPÄJÄ	34	41	-7	111	90	21	117	6	2	-	-	6	20	-2	2810
KYMEN LÄÄNI - KYMENE LÄN	3670	3864	-194	11706	12140	-434	25219	424	179	324	144	100	-528	72	335466
KAUPUNGIT - STÄDER	2526	2503	23	6957	8177	-1220	20461	334	133	252	117	82	-1115	1210	228163
KOUVOLA	366	307	59	1448	1785	-337	3024	59	13	41	25	18	-260	2	31632
ANJALANKOSKI	205	242	-37	535	625	-90	1085	21	11	12	6	9	-118	-20	19047
HAMINA-FREDRIKSHAMN	103	117	-14	525	564	-39	736	18	5	4	2	14	-39	5	10127
IMATRA	349	396	-47	847	1074	-227	3199	52	19	68	26	-16	-290	-21	33832
KOTKA	615	665	-50	1253	1545	-292	5434	91	38	50	22	41	-301	53	56933
KUUSANKOSKI	237	224	13	808	775	33	1669	11	8	26	12	-15	31	11	21788
LAPPEENRANTA- 1) VILLMANSTRAND	651	552	99	1541	1809	-268	5314	82	39	51	24	31	-138	1180	54804
MUUT KUNNAT - ÖVRIGA KOMMUNER	1144	1361	-217	4749	3963	786	4758	90	46	72	27	18	587	-1138	107303
ELIMÄKI	106	86	20	419	374	45	464	9	8	2	1	7	72	-13	8610
IITTI	94	112	-18	362	228	134	468	7	3	4	2	3	119	-16	7855
JAALA	20	41	-21	97	97	-	85	1	1	1	-	-	-21	4	1979
JOUTSENO	141	119	22	520	388	132	684	16	1	12	2	4	158	-21	11868
LEMI	39	43	-4	189	98	91	82	2	1	-	-	2	89	10	3089
LUUMÄKI	44	84	-40	252	216	36	244	3	2	10	5	-7	-11	2	5645
MIEHIKKÄLÄ	23	49	-26	71	68	3	66	1	1	1	-	-	-23	5	2835
FARIKKALA	54	67	-13	167	184	-17	309	3	3	2	-	1	-29	9	5315
PYHTÄÄ-PYTTIS	63	54	9	247	215	32	191	6	3	4	1	2	43	6	5424
RAUTJÄRVI	42	90	-48	145	153	-8	293	2	2	1	1	1	-55	-3	5453
RUOKOLAHTI	57	84	-27	292	253	39	212	2	1	-	-	2	14	-4	6446
SAARI	23	30	-7	41	71	-30	92	-	-	1	1	-1	-38	7	1907
SAVITAIPALE	46	82	-36	145	146	-1	222	8	4	-	-	8	-29	9	4838
SUOMENNIEMI	8	18	-10	47	30	17	26	-	-	3	-	-3	4	6	1006
TAIPALSAARI	57	42	15	328	210	118	161	5	-	5	3	-	133	-3	4538
UUKUNIEMI	10	10	-	31	19	12	10	-	-	-	-	-	12	-	719
VALKEALA	143	111	32	776	527	249	565	13	7	10	6	3	284	32	11318
VEHKALAHTI-VECKELAX	115	144	-29	456	494	-38	406	11	9	16	5	-5	-72	-1	12452
VIROLAHTI	39	62	-23	121	132	-11	137	-	-	-	-	-	-34	-4	4223
YLÄMAA	20	33	-13	43	60	-17	41	1	-	-	-	1	-29	1	1783
MIKKELIN LÄÄNI - S:T MICHELS LÄN	2307	2380	-73	9519	9049	470	15155	206	127	150	119	56	453	28	208156
KAUPUNGIT - STÄDER	1066	894	172	4172	4411	-239	9124	112	68	71	61	41	-26	-4	90695
MIKKELI-S:T MICHEL	411	298	113	1534	1640	-106	3048	25	8	34	28	-9	-2	-8	31785
HEINOLA	151	165	-14	889	839	50	1534	42	35	16	15	26	62	-5	16313
PIEKSAMÄKI	176	149	27	647	823	-176	1625	13	4	6	5	7	-142	10	14073
SAVONLINNA-NYSLOTT	328	282	46	1102	1109	-7	2917	32	21	15	13	17	56	-1	28524

1) Nuijamaan liittäminen Lappeenrantaan näkyvä väkiluvun korjauksena
 Det att Nuijamaa sammanlagit med Willmanstrand syns som en korrigering av folkmängden

1. VÄSTÖNMUUTOKSET JA VÄKILUKU LÄÄNEITTÄIN, SEUTUKAAVA-ALUEITTAIN JA KUNNITTAIN 1989 (JATK.)
 BEFOLKNINGSRÖRELSEN OCH FOLKMÄNGD EFTER LÄN, REGIONPLANEOMRÅDEN OCH KOMMUNER 1989 (FORTS.)
 VITAL STATISTICS AND POPULATION BY PROVINCE, REGIONAL PLANNING AREA AND MUNICIPALITY 1989 (CONT.)

ALUE OMRÅDE AREA	ELÄV. SYN- TY- NEET	KUOL- LEET	SYNT. ENEM- MYYS	KUNT. VÄL. MUUTTOL. OMFL. MELLAN KOMM.			KUN- NASSA- MUUTTO	MAAHANMUUTTO INVANDRING		MAASTAMUUTTO UTVANDRING		NETTO- MAA- HANM.	VÄES- TÖN- LISÄYS	VÄKI- LUVUN KOR- JAUS	VÄKI- LUKU 31. 12. 1989
				TULO- MUUTTO	LÄHTÖ- MUUTTO	NETTO- MUUTTO		YHT.	POH- JOISM.	YHT.	POH- JOISM.				
				LEV. FÖDDA	DÖDA	FÖD. ÖVER- SKOTT		IN- FLYTT- NING	UT- FLYTT- NING	NETTO- FLYTT- NING	FLYTTN. INOM KOMM.				
MUUT KUNNAT - ÖVRIGA KOMMUNER	1241	1486	-245	5347	4638	709	6031	94	59	79	58	15	479	32	117461
ANTTOLA	21	21	-	136	79	57	71	-	-	-	-	-	57	-6	1910
ENONKOSKI	26	22	4	129	117	12	76	2	2	-	-	2	18	6	2255
HARTOLA	45	56	-11	191	147	44	210	3	2	-	-	3	36	6	4316
HAUKIVUORI	23	47	-24	114	94	20	110	1	1	1	1	-	-4	1	2753
HEINOLAN MLK-HEINOLA LK	60	59	1	420	320	100	198	2	2	6	6	-4	97	-9	5859
HEINÄVESI	57	80	-23	163	229	-66	234	9	8	3	3	6	-83	-10	5366
HIRVENSALMI	24	50	-26	149	124	25	122	2	-	3	1	-1	-2	9	2863
JOROINEN-JOROIS	68	73	-5	302	268	34	310	3	1	9	8	-6	23	16	6395
JUVA	86	113	-27	242	236	6	577	11	6	5	2	6	-15	-7	8451
JÄPPILÄ	8	26	-18	106	42	64	68	-	-	-	-	-	46	-3	1837
KANGASLAMPI	27	23	4	93	85	8	67	-	-	-	-	-	12	17	1874
KANGASNIEMI	58	108	-50	288	241	47	492	6	5	4	2	2	-1	-1	7261
KERIMÄKI	68	73	-5	279	216	63	342	1	1	2	1	-1	57	12	6487
MIKKELIN MLK- S:T MICHELS LK	126	102	24	711	549	162	399	16	13	5	4	11	197	-19	11489
MÄNTYHARJU	71	98	-27	400	294	106	558	8	6	1	1	7	86	-1	7865
PERTUNMAA	34	43	-9	117	81	36	136	-	-	1	1	-1	26	5	2511
PIEKSAÄNEN MLK- PIEKSAÄKI LK	93	66	27	380	288	92	445	2	1	-	-	2	121	-9	6790
PUNKAHARJU	46	58	-12	195	171	24	281	9	2	12	6	-3	9	-9	4665
PUUMALA	46	46	-	96	154	-58	174	3	-	1	1	2	-56	13	3439
RANTASALMI	73	65	8	181	209	-28	210	1	-	6	4	-5	-25	-5	5192
RISTIINA	54	68	-14	252	247	5	423	13	9	6	5	7	-2	14	5340
SAVONRANTA	25	21	4	58	65	-7	48	-	-	1	-	-1	-4	1	1655
SULKAVA	46	69	-23	89	120	-31	145	1	-	1	1	-	-54	-4	3936
SYSMÄ	42	84	-42	200	188	12	295	1	-	4	4	-3	-33	13	5517
VIRTASALMI	14	15	-1	56	74	-18	40	-	-	8	7	-8	-27	2	1435
POHJOIS-KARJALAN LÄÄNI - NORRA KARELENS LÄN	2223	1978	245	7470	7426	44	14066	190	108	108	62	82	371	6	176566
KAUPUNGIT - STÄDER	1078	894	184	3455	3856	-401	8257	128	60	63	30	65	-152	-4	85242
JOENSUU	673	423	250	2414	2602	-188	5225	77	23	35	12	42	104	11	47204
LIEKSA	178	216	-38	371	539	-168	1469	22	18	18	8	4	-202	-21	17665
NURMES	129	138	-9	324	374	-50	928	16	12	8	8	8	-51	5	11035
OUTOKUMPU	98	117	-19	346	341	5	635	13	7	2	2	11	-3	1	9338
MUUT KUNNAT - ÖVRIGA KOMMUNER	1145	1084	61	4015	3570	445	5809	62	48	45	32	17	523	10	91324
ENO	73	92	-19	247	287	-40	511	8	7	6	5	2	-57	-11	7693
ILOMANTSI-ILOMANTS	84	101	-17	228	237	-9	546	1	1	5	1	-4	-30	-7	8073
JUUKA	85	123	-38	229	232	-3	524	8	6	1	1	7	-34	23	7396
KESÄLAHTI	36	41	-5	136	110	26	132	2	2	-	-	2	23	-9	3154
KIIHTELYSVAARA	36	38	-2	191	116	75	214	6	6	1	1	5	78	-1	2607
KITEE	164	128	36	348	380	-32	902	3	3	8	7	-5	-1	14	11421
KONTIOLAHTI	153	83	70	760	562	198	568	14	14	1	1	13	281	3	10267
LIPERI	160	101	59	562	439	123	674	5	-	5	5	-	182	-2	11428
POLVIJÄRVI	70	76	-6	201	185	16	342	2	2	3	3	-1	9	-6	5973
PYHÄSELKÄ	98	57	41	562	280	282	388	5	4	6	1	-1	322	-4	6490
RÄÄKKYLÄ	35	56	-21	123	166	-43	238	3	-	4	3	-1	-65	2	3619

1. VÄESTÖNMUUTOKSET JA VÄKILUKU LÄÄNEITTÄIN, SEUTUKAAVA-ALUEITTAIN JA KUNNITTAIN 1989 (JATK.)
 BEFOLKNINGSRÖRELSEN OCH FOLKMÄNGD EFTER LÄN, REGIONPLANEOMRÅDEN OCH KOMMUNER 1989 (FORTS.)
 VITAL STATISTICS AND POPULATION BY PROVINCE, REGIONAL PLANNING AREA AND MUNICIPALITY 1989 (CONT.)

ALUE OMRÅDE AREA	ELÄV. SYN- TY- NEET	KUOL- LEET	SYNT. ENEM- MYYS	KUNT. VÄL. MUUTTOL.			KUN- NASSA- MUUTTO	MAAHANMUUTTO		MAASTAMUUTTO		NETTO- MAA- HANM.	VÄS- TÖN- LISÄYS	VÄKI- LUVUN KOR- JAUS	VÄKI- LUKU 31. 12. 1989
				OMFL.	MELLAN	KOMM.		YHT.	POH- JOISM.	YHT.	POH- JOISM.				
				TULO- MUUTTO	LÄHTÖ- MUUTTO	NETTO- MUUTTO		SUMMA	FRÅN NOR- DEN	SUMMA	TILL NOR- DEN				
TOHMAJÄRVI	63	84	-21	205	239	-34	424	5	3	4	3	1	-54	7	5884
TUUPOVAARA	26	46	-20	96	152	-56	145	-	-	-	-	-	-76	-1	2740
VALTIMO	53	48	5	80	117	-37	169	-	-	1	1	-1	-33	8	3727
VÄRTSILÄ	9	10	-1	47	68	-21	32	-	-	-	-	-	-22	-6	852
KUOPION LÄÄNI - KUOPIO LÄN	3129	2741	388	9593	9740	-147	22277	287	165	153	108	134	375	113	256381
KAUPUNGIT - STÄDER	1758	1294	464	5193	5313	-120	15211	169	86	94	67	75	419	102	137193
KUOPIO	1102	672	430	3049	3148	-99	9168	112	43	49	34	63	394	113	80002
IISALMI-IDENSALMI	306	225	81	923	883	40	2486	18	12	20	14	-2	119	-13	23830
SUONENJOKI	83	137	-54	331	321	10	661	8	8	7	3	1	-43	12	8765
VARKAUS	267	260	7	890	961	-71	2896	31	23	18	16	13	-51	-10	24596
MUUT KUNNAT - ÖVRIGA KOMMUNER	1371	1447	-76	4400	4427	-27	7066	118	79	59	41	59	-44	11	119188
JUANKOSKI	82	87	-5	191	241	-50	392	12	8	6	3	6	-49	-11	6626
KAAVI	34	68	-34	207	177	30	273	-	-	1	1	-1	-5	-5	4261
KARTTULA	41	43	-2	222	170	52	194	1	1	-	-	1	51	-12	3356
KEITELE	43	35	8	143	110	33	202	2	2	-	-	2	43	1	3334
KIURUVESI	123	134	-11	226	311	-85	737	23	22	3	-	20	-76	-12	11495
LAPINLAHTI	107	97	10	249	260	-11	462	5	5	4	3	1	-	9	8022
LEPPÄVIRTA	145	145	-	457	396	61	800	15	8	3	3	12	73	35	11648
MAANINKA	42	50	-8	124	147	-23	155	3	2	-	-	3	-28	7	4136
NILSIÄ	94	107	-13	225	290	-65	439	7	-	-	-	7	-71	-13	7659
PIELAVESI	73	105	-32	164	265	-101	374	5	5	-	-	5	-128	-5	6800
RAUTALAMPI	35	73	-38	153	179	-26	225	2	1	3	2	-1	-65	3	4415
RAUTAVAARA	35	36	-1	74	121	-47	145	1	-	-	-	1	-47	-7	3002
SIILINJÄRVI	266	92	174	1199	848	351	1461	20	10	18	9	2	527	14	18544
SONKAJÄRVI	62	90	-28	173	226	-53	232	5	4	5	5	-	-81	-1	6104
TERVO	20	32	-12	81	72	9	100	-	-	-	-	-	-3	-5	2215
TUUSNIEMI	33	73	-40	120	152	-32	183	5	4	2	2	3	-69	6	3636
VARPAISJÄRVI	34	44	-10	102	88	14	193	4	1	5	5	-1	3	-	3539
VEHMERSALMI	22	30	-8	71	80	-9	71	5	3	2	2	3	-14	6	2339
VESANTO	26	43	-17	80	113	-33	210	1	1	4	4	-3	-53	-6	3228
VIEREMÄ	54	63	-9	139	181	-42	218	2	2	3	2	-1	-52	7	4829
KESKI-SUOMEN LÄÄNI - MELLERSTA FINLANDS LÄN	3118	2518	600	11730	10899	831	19448	445	287	290	222	155	1586	116	251206
KAUPUNGIT - STÄDER	1665	1219	446	5866	6018	-152	12534	246	140	168	121	78	372	56	128519
JYVÄSKYLÄ	876	579	297	3435	3642	-207	7622	156	71	88	63	68	158	32	66387
JÄMSÄ	166	131	35	520	471	49	902	21	13	12	8	9	93	8	12664
JÄMSÄNKOSKI	80	73	7	328	299	29	540	10	6	10	5	-	36	9	8130
KEURUU	158	151	7	331	460	-129	880	24	21	11	10	13	-109	5	12687
SAARIJÄRVI	127	119	8	388	315	73	721	13	12	24	18	-11	70	-12	10624
SUOLAHTI	82	57	25	324	357	-33	671	5	3	7	5	-2	-10	-5	6202
KÄNEKOSKI	176	109	67	540	474	66	1198	17	14	16	12	1	134	19	11825

1. VÄSTÖN- MUUTOKSET JA VÄKILUKU LÄÄNEITTÄIN, SEUTUKAAVA-ALUEITTAIN JA KUNNITTAIN 1989 (JATK.)
 BEFOLKNINGSRÖRELSEN OCH FOLKMÄNGD EFTER LÄN, REGIONPLANEOMRÅDEN OCH KOMMUNER 1989 (FORTS.)
 VITAL STATISTICS AND POPULATION BY PROVINCE, REGIONAL PLANNING AREA AND MUNICIPALITY 1989 (CONT.)

ALUE OMRÅDE AREA	ELÄV. SYN- TY- NEET	KUOL- LEET	SYNT. ENEM- MYYS	KUNT. VÄL. MUUTTO- OMFL. MELLAN KOMM.			KUN- NASSA- MUUTTO	MAAHANMUUTTO INVANDRING		MAASTAMUUTTO UTVANDRING		NETTO- MAA- HANM.	VÄES- TÖN- LISÄYS	VÄKI- LUVUN KOR- JAUS	VÄKI- LUKU 31.12. 1989						
				TULO- MUUTTO	LÄHTÖ- MUUTTO	NETTO- MUUTTO		YHT.	POH- JOISM.	YHT.	POH- JOISM.					LEV. FÖDDA	DÖDA	FÖD. ÖVER- SKOTT	IN- FLYTT- NING	UT- FLYTT- NING	NETTO- FLYTT- NING
MUUT KUNNAT - ÖVRIGA KOMMUNER	1453	1299	154	5864	4881	983	6914	199	147	122	101	77	1214	60	122687						
HANKASALMI	66	95	-29	224	194	30	263	10	7	8	8	2	3	10	6117						
JOUTSA	44	54	-10	203	143	60	290	3	2	-	-	3	53	7	4578						
JYVÄSKYLÄN MLK- JYVÄSKYLÄ LK	340	193	147	1810	1275	535	1759	36	26	29	21	7	689	16	28131						
KANNONKOSKI	15	26	-11	45	97	-52	89	1	1	2	2	-1	-64	4	1923						
KARSTULA	69	54	15	149	194	-45	250	17	16	7	5	10	-20	4	5561						
KINNULA	26	24	2	33	64	-31	86	7	7	6	6	1	-28	9	2292						
KIVIJÄRVI	24	16	8	82	94	-12	147	2	2	1	1	1	-3	5	2052						
KONGINKANGAS	23	19	4	56	44	12	54	1	1	-	-	1	17	-1	1597						
KONNEVESI	44	46	-2	93	94	-1	173	8	4	-	-	8	5	3	3471						
KORPILAHTI	60	41	19	246	200	46	220	3	1	5	5	-2	63	-1	5030						
KUHMOINEN	23	58	-35	150	120	30	185	5	4	5	5	-	-5	2	3435						
KYYJÄRVI	26	25	1	81	62	19	123	5	5	1	1	4	24	4	1981						
LAUKAA	208	150	58	787	570	217	949	37	24	4	4	33	308	-9	15493						
LEIVONMÄKI	17	21	-4	62	65	-3	64	-	-	1	1	-1	-8	2	1341						
LUHANKA	8	18	-10	34	32	2	20	1	-	-	-	1	-7	-2	1176						
MULTIA	28	33	-5	64	49	15	75	5	4	3	3	2	12	1	2433						
MUURAME	87	46	41	524	351	173	367	20	13	7	7	13	227	1	6351						
PETÄJÄVESI	44	47	-3	163	152	11	205	7	6	5	4	2	10	-5	3763						
PIHTIPUDAS	56	84	-28	187	229	-42	453	5	4	10	3	-5	-75	5	5688						
PYLKÖNMÄKI	17	17	-	45	57	-12	55	2	2	-	-	2	-10	5	1314						
SUMIAINEN	14	18	-4	65	54	11	35	1	1	-	-	1	8	-1	1428						
SÄYNÄTSALO	37	31	6	253	209	44	184	8	7	4	4	4	54	6	3482						
TOIVAKKA	38	41	-3	143	87	56	146	1	-	2	1	-1	52	-13	2484						
UURAINEN	42	34	8	106	105	1	98	3	1	-	-	3	12	5	2895						
VIITASAARI	97	108	-11	259	340	-81	624	11	9	22	20	-11	-103	3	8671						
VAASAN LÄÄNI - VASA LÄN	5836	4392	1444	12426	13460	-1034	26497	995	742	972	838	23	433	131	444624						
KAUPUNGIT - STÄDER	2941	2038	903	6632	7413	-781	18279	561	429	570	482	-9	113	87	222212						
VAASA-VASA	742	477	265	1637	2032	-395	5628	187	161	186	163	1	-129	53	53364						
ALAJÄRVI	128	86	42	212	202	10	384	11	10	12	12	-1	51	3	9473						
ALAVUS	129	94	35	253	269	-16	483	7	3	5	4	2	21	-	10579						
KANNUS	103	45	58	197	177	20	422	4	4	12	12	-8	70	-4	6073						
KASKINEN-KASKÖ	27	18	9	62	80	-18	99	11	9	7	7	4	-5	6	1784						
KAUHAVA	119	105	14	255	285	-30	518	13	5	4	2	9	-7	5	8581						
KOKKOLA-KARLEBY	448	257	191	868	996	-128	3266	73	61	76	69	-3	60	-3	34566						
KRISTINANKAUPUNKI- KRISTINESTAD	99	102	-3	159	213	-54	382	30	29	23	22	7	-50	-1	8920						
KURIKKA	133	119	14	306	337	-31	596	13	11	17	15	-4	-21	-13	11382						
LAPUA-LAPPO	178	165	13	345	364	-19	701	12	7	20	7	-8	-14	9	14533						
PIETARSAARI-JAKOBSTAD	274	196	78	512	689	-177	1673	116	90	106	81	10	-89	19	19887						
SEINÄJOKI	354	204	150	1438	1327	111	3142	33	18	37	26	-4	257	15	27505						
UUSIKAARLEPPY-NYKARLEBY	97	94	3	134	189	-55	414	42	15	56	55	-14	-66	2	7756						
ÄHTÄRI-ETSERI	110	76	34	254	253	1	571	9	6	9	7	-	35	-4	7809						

1. VÄSTÖNMUUTOKSET JA VÄKILUKU LÄÄNEITTÄIN, SEUTUKAAVA-ALUEITTAIN JA KUNNITTAIN 1989 (JATK.)
 BEFOLKNINGSRÖRELSEN OCH FOLKMÄNGD EFTER LÄN, REGIONPLANEOMRÅDEN OCH KOMMUNER 1989 (FORTS.)
 VITAL STATISTICS AND POPULATION BY PROVINCE, REGIONAL PLANNING AREA AND MUNICIPALITY 1989 (CONT.)

ALUE OMRÅDE AREA	ELÄV. SYN- TY- NEET	KUOL- LEET	SYNT. ENEM- MYYS	KUNT. VÄL. MUUTTOL.			KUN- NASSA- MUUTTO	MAAHANMUUTTO		MAASTAMUUTTO		NETTO- MAA- HANM.	VÄES- TÖN- LISÄYS	VÄKI- LUVUN KOR- JAUS	VÄKI- LUKU 31.12. 1989
				TULO- MUUTTO	LÄHTÖ- MUUTTO	NETTO- MUUTTO		YHT.	POH- JOISM.	YHT.	POH- JOISM.				
LEV. FÖDDA	DÖDA	FÖD. ÖVER- SKOTT	IN- FLYTT- NING	UT- FLYTT- NING	NETTO- FLYTT- NING	FLYTTN. INOM KOMM.	SUMMA	FRÅN NOR- DEN	SUMMA	TILL NOR- DEN	NETTO- IN- VANDR.	FOLK- ÖKNING	KOR- RIGE- RING	FOLK- MÄNGD	
MUUT KUNNAT - ÖVRIGA KOMMUNER	2895	2354	541	5794	6047	-253	8218	434	313	402	356	32	320	44	222412
ALAHÄRMÄ	72	61	11	151	165	-14	273	4	3	5	4	-1	-4	8	5491
EVIJÄRVI	46	40	6	82	111	-29	96	3	3	4	3	-1	-24	-2	3372
HALSUA	22	20	2	22	35	-13	58	2	2	2	1	-	-11	-1	1673
HIMANKA	63	30	33	66	97	-31	94	2	2	3	3	-1	1	-	3336
ILMAJOKI	136	117	19	324	346	-22	405	11	10	7	7	4	1	20	12040
ISOJOKI-STORÅ	25	48	-23	60	80	-20	76	8	8	4	4	4	-39	6	2903
ISOKYRÖ-STORKYRO	48	68	-20	163	178	-15	181	4	4	8	-	-4	-39	-6	5297
JALASJÄRVI	104	129	-25	181	265	-84	562	8	5	7	7	1	-108	15	9948
JURVA	52	44	8	87	142	-55	211	5	4	1	1	4	-43	-	5400
KARIJOKI-BÖTOM	28	29	-1	43	60	-17	51	-	-	2	2	-2	-20	8	1974
KAUHAJOKI	199	173	26	405	419	-14	866	33	27	33	23	-	12	-2	15573
KAUSTINEN-KAUSTBY	71	34	37	93	116	-23	188	4	-	5	5	-1	13	8	4440
KORSNÄS	20	20	-	36	22	14	54	14	3	15	15	-1	13	-1	2306
KORTESJÄRVI	37	40	-3	60	93	-33	86	-	-	-	-	-	-36	-	2836
KRUUNUPYY-KRONOBY	101	83	18	102	157	-55	160	21	18	11	11	10	-27	30	7085
KUORTANE	51	48	3	130	148	-18	150	1	1	2	2	-1	-16	-2	4888
KÄLVIA-KELVIA	59	42	17	139	121	18	124	2	2	1	-	1	36	-4	4425
LAIHIA-LAIHELA	102	83	19	249	181	68	261	4	4	2	2	2	89	-4	7548
LAPPAJÄRVI	51	43	8	102	108	-6	102	9	7	1	1	8	10	1	4554
LEHTIMÄKI	28	25	3	38	72	-34	117	6	6	1	1	5	-26	-	2387
LESTIJÄRVI	16	5	11	29	58	-29	19	1	1	4	4	-3	-21	-	1090
LOHTAJA-LOCHTEÄ	45	28	17	52	98	-46	87	-	-	1	1	-1	-30	-5	3015
LUOTO-LARSMO	69	21	48	111	107	4	116	32	15	11	11	21	73	-17	3587
MAALAHTI-MALAX	72	48	24	94	129	-35	190	38	13	32	32	6	-5	1	5861
MAKSAMAA-MAXMO	17	13	4	33	13	20	45	-	-	8	8	-8	16	-1	1144
MUSTASAARI-KORSHOLM	221	137	84	564	455	109	490	46	41	65	64	-19	174	-20	15971
NURMO	148	71	77	532	385	147	458	9	8	10	9	-1	223	-9	9042
NÄRPIÖ-NÄRPES	105	137	-32	89	94	-5	425	37	30	50	43	-13	-50	13	10535
ORAVAINEN-ORAVAIS	36	37	-1	50	76	-26	103	14	7	11	11	3	-24	4	2493
PERHO	53	32	21	62	102	-40	120	14	13	5	5	9	-10	7	3417
PERÄSEINÄJOKI	45	71	-26	110	112	-2	151	8	8	6	5	2	-26	-7	4080
PIETARSAAREN MLK- PEDERSÖRE	157	70	87	326	243	83	273	41	20	32	30	9	179	6	9768
SOINI	46	37	9	101	62	39	103	-	-	8	7	-8	40	-9	2990
TEUVA-ÖSTERMARK	102	76	26	128	223	-95	308	3	3	9	8	-6	-75	3	7422
TOHOLAMPI	60	48	12	93	98	-5	139	4	4	3	3	1	8	-4	4092
TÖYSÄ	53	43	10	107	96	11	125	2	2	4	4	-2	19	-2	3179
ULLAVA	23	9	14	20	23	-3	42	9	8	-	-	9	20	2	1124
VETELI-VETIL	61	26	35	111	104	7	149	4	4	5	5	-1	41	-8	4098
VIMPELI	41	45	-4	95	67	28	119	12	12	-	-	12	36	-4	3814
VÄHÄKYRÖ-LILLKYRO	59	56	3	172	180	-8	159	4	4	2	2	2	-3	7	4908
VÖYRI-VÖRÄ	52	53	-1	90	93	-3	106	4	3	18	11	-14	-18	7	3904
YLHÄRMÄ	36	37	-1	129	138	-9	156	8	7	3	-	5	-5	1	3314
YLISTARO	63	77	-14	163	175	-12	220	3	1	1	1	2	-24	5	6088

1. VÄSTÖNNUUTOKSET JA VÄKILUKU LÄÄNEITTÄIN, SEUTUKAAVA-ALUEITTAIN JA KUNNITTAIN 1989 (JATK.)
 BEFOLKNINGSRÖRELSEN OCH FOLKMÄNGD EFTER LÄN, REGIONPLANEOMRÅDEN OCH KOMMUNER 1989 (FORTS.)
 VITAL STATISTICS AND POPULATION BY PROVINCE, REGIONAL PLANNING AREA AND MUNICIPALITY 1989 (CONT.)

ALUE OMRÅDE AREA	ELÄV. SYN- TY- NEET	KUOL- LEET	SYNT. ENEM- MYYS	KUNT. VÄL. MUUTTOL. OMFL. MELLAN KOMM.			KUN- NASSA- MUUTTO	MAAHANMUUTTO INVANDRING		MAASTAMUUTTO UTVANDRING		NETTO- MAA- HANM.	VÄES- TÖN- LISKÄYS	VÄKI- LUVUN KOR- JAUS	VÄKI- LUKU 31.12. 1989
				TULO- MUUTTO	LÄHTÖ- MUUTTO	NETTO- MUUTTO		YHT.	POH- JOISM.	YHT.	POH- JOISM.				
				LEV. FÖDDA	DÖDA	FÖD. ÖVER- SKOTT		IN- FLYTT- NING	UT- FLYTT- NING	NETTO- FLYTT- NING	FLYTTN. INOM KOMM.				
OULUN LÄÄNI - ULEÅBORGS LÄN	6496	3751	2745	16115	16838	-723	34696	906	644	484	405	422	2444	123	437414
KAUPUNGIT - STÄDER	2862	1485	1377	7905	8038	-133	21286	471	305	255	198	216	1460	44	197546
OULU-ULEÅBORG	1525	744	781	4633	4238	395	12633	340	203	179	134	161	1337	11	100281
HAAPAJÄRVI	117	85	32	208	306	-98	615	10	9	12	11	-2	-68	17	8432
KAJAANI-KAJANA	477	250	227	1259	1345	-86	3911	31	20	21	13	10	151	8	36099
KUHMO	128	129	-1	287	402	-115	914	12	11	8	6	4	-112	2	12975
OULAINEN	105	85	20	284	346	-62	588	12	11	8	8	4	-38	10	8227
RAAHE-BRAHESTAD	298	98	200	716	945	-229	1653	39	28	20	20	19	-10	-2	18554
YLIVIESKA	212	94	118	518	456	62	972	27	23	7	6	20	200	-2	12978
MUUT KUNNAT - ÖVRIGA KOMMUNER	3634	2266	1368	8210	8800	-590	13410	435	339	229	207	206	984	79	239868
ALAVIESKA	44	31	13	87	76	11	116	8	8	2	1	6	30	-3	3050
HAAPAVESI	160	76	84	350	306	44	594	19	19	9	8	10	138	-8	8097
HAILUOTO-KARLÖ	4	18	-14	27	19	8	28	-	-	1	1	-1	-7	7	944
HAUKIPUDAS	204	102	102	549	540	9	705	40	33	21	21	19	130	-20	13508
HYRYSALMI	53	46	7	87	135	-48	246	1	-	-	-	1	-40	8	4110
II	84	66	18	225	167	58	285	15	14	7	7	8	84	7	5724
KALAJOKI	140	88	52	188	227	-39	441	12	9	10	7	2	15	11	9338
KEMPELE	167	39	128	494	461	33	535	15	13	10	10	5	166	11	9643
KESTILÄ	31	25	6	50	89	-39	82	-	-	-	-	-	-33	-	2039
KIIMINKI	128	35	93	546	327	219	397	16	14	10	8	6	318	-6	8360
KUIVANIEMI	39	26	13	93	94	-1	105	1	1	-	-	1	13	1	2441
KUUSAMO	311	149	162	499	423	76	1340	44	43	21	20	23	261	1	18064
KÄRSÄMÄKI	65	38	27	90	173	-83	212	5	2	5	5	-	-56	6	3611
LIMINKA-LIMINGO	70	44	26	339	183	156	245	6	6	2	2	4	186	9	4709
LUMIJOKI	26	14	12	75	61	14	49	12	-	1	1	11	37	6	1539
MERIJÄRVI	25	11	14	52	70	-18	53	1	1	1	1	-	-4	-	1468
MUHOS	118	65	53	294	316	-22	565	34	6	2	2	32	63	8	7451
NIVALA	190	97	93	236	316	-80	729	23	21	10	10	13	26	-9	11238
OULUNSALO	134	20	114	328	308	20	190	10	10	7	6	3	137	13	6480
PALTAMO	59	60	-1	202	214	-12	346	1	1	3	3	-2	-15	5	5137
PATTIJOKI	73	21	52	272	287	-15	200	6	5	2	2	4	41	-5	5722
PIIPPOLA	19	19	-	55	74	-19	56	7	3	-	-	7	-12	-	1499
PUDASJÄRVI	151	116	35	261	347	-86	666	16	16	18	18	-2	-53	2	11151
PULKKILA	35	26	9	87	103	-16	123	2	2	-	-	2	-5	2	2046
PUOLANKA	52	68	-16	69	165	-96	267	12	9	8	7	4	-108	8	4696
PYHÄJOKI	34	46	-12	117	77	40	134	6	4	1	1	5	33	3	3728
PYHÄJÄRVI	86	95	-9	171	311	-140	460	17	16	17	15	-	-149	10	7697
PYHÄNTÄ	53	24	29	83	91	-8	129	1	1	-	-	1	22	2	2096
RANTSILA	39	29	10	86	142	-56	100	4	1	-	-	4	-42	3	2331
REISJÄRVI	53	44	9	97	118	-21	199	5	3	3	3	2	-10	2	3615
RISTIJÄRVI	23	21	2	68	94	-26	64	-	-	1	1	-1	-25	-4	2198
RUUKKI	79	53	26	167	193	-26	242	-	-	3	2	-3	-3	-4	5041
SIEVI	86	43	43	152	159	-7	249	8	4	4	4	4	40	3	4659

1. VÄESTÖNMUUTOKSET JA VÄKILUKU LÄÄNEITTÄIN, SEUTUKAAVA-ALUEITTAIN JA KUNNITTAIN 1989 (JATK.)
 BEFOLKNINGSRÖRELSEN OCH FOLKMÄNGD EFTER LÄN, REGIONPLANEOMRÅDEN OCH KOMMUNER 1989 (FORTS.)
 VITAL STATISTICS AND POPULATION BY PROVINCE, REGIONAL PLANNING AREA AND MUNICIPALITY 1989 (CONT.)

ALUE OMRÅDE AREA	ELÄV. SYN- TY- NEET	KUOL- LEET	SYNT. ENEM- MYYS	KUNT. VÄL. MUUTTOL.			KUN- NASSA- MUUTTO	MAAHANMUUTTO		MAASTAMUUTTO		NETTO- MAA- HANM.	VÄES- TÖN- LISÄYS	VÄKI- LUVUN KOR- JAUS	VÄKI- LUKU 31.12. 1989
				TULO- MUUTTO	LÄHTÖ- MUUTTO	NETTO- MUUTTO		YHT.	POH- JOISM.	YHT.	POH- JOISM.				
SIIKAJOKI	30	16	14	48	45	3	51	1	1	1	1	-	17	-1	1495
SOTKAMO	104	141	-37	337	315	22	826	18	16	10	6	8	-7	-1	11476
SUOMUSSALMI	130	109	21	210	398	-188	765	14	11	3	2	11	-156	-	12543
TAIVALKOSKI	110	53	57	133	200	-67	299	14	10	5	5	9	-1	-3	5669
TEMES	14	4	10	24	30	-6	32	3	3	-	-	3	7	1	692
TYRNÄVÄ	73	41	32	176	165	11	137	4	4	8	8	-4	39	16	3588
UTAJÄRVI	51	51	-	80	158	-78	189	10	10	2	2	8	-70	-3	3638
VAALA	65	58	7	138	187	-49	292	5	5	5	5	-	-42	16	4515
VIHANTI	58	39	19	151	227	-76	207	2	1	3	3	-1	-58	-1	3888
VUOLIJOKI	52	34	18	142	190	-48	208	5	1	4	-	1	-29	-2	3224
YLI-II	52	30	22	104	106	-2	118	9	9	2	2	7	27	-1	2419
YLIKIIIMINKI	60	35	25	171	113	58	134	3	3	7	7	-4	79	-11	3291
LAPIN LÄÄNI - LAPPLANDS LÄN	2732	1718	1014	7322	8540	-1218	16913	816	720	573	560	243	39	93	199973
KAUPUNGIT - STÄDER	1279	765	514	3516	4246	-730	10527	397	327	302	291	95	-121	49	93689
ROVANIEMI	504	227	277	1777	2052	-275	4113	150	113	69	65	81	83	16	33041
KEMI	315	270	45	808	1029	-221	3014	83	59	63	58	20	-156	-9	25565
KEMIJÄRVI	145	117	28	364	522	-158	1096	43	41	20	20	23	-107	19	12385
TORNIO-TORNEÅ	315	151	164	567	643	-76	2304	121	114	150	148	-29	59	23	22698
MUUT KUNNAT - ÖVRIGA KOMMUNER	1453	953	500	3806	4294	-488	6386	419	393	271	269	148	160	44	106284
ENONTEKIÖ-ENONTEKIS	40	22	18	57	65	-8	171	17	17	9	9	8	18	5	2467
INARI-ENARE	109	69	40	218	257	-39	664	30	27	19	18	11	12	10	7374
KEMINMAA	134	66	68	442	432	10	500	21	19	23	23	-2	76	-4	9087
KITTILÄ	79	72	7	175	165	10	386	29	27	7	7	22	39	7	6135
KOLARI	81	51	30	152	246	-94	254	34	33	15	15	19	-45	4	4700
MUONIO	48	32	16	94	119	-25	164	12	12	9	9	3	-6	-4	2857
PELKOSENNIEMI	22	15	7	73	77	-4	61	8	7	-	-	8	11	-3	1525
PELLO	73	55	18	146	214	-68	250	44	44	28	28	16	-34	14	5667
POSIO	70	61	9	132	191	-59	194	11	11	13	12	-2	-52	-2	5592
RANUA	114	31	83	157	232	-75	438	13	13	8	8	5	13	5	5683
ROVANIEMEN MLK- ROVANIEMI LK	255	135	120	1202	967	235	1205	86	81	37	37	49	404	5	20149
SALLA	62	74	-12	139	271	-132	303	20	17	8	8	12	-132	-6	6378
SAVUKOSKI	20	18	2	79	104	-25	109	-	-	-	-	-	-23	6	1783
SIMO	47	26	21	168	138	30	164	4	4	10	10	-6	45	1	4268
SODANKYLÄ	146	97	49	230	344	-114	835	36	29	10	10	26	-39	6	10567
TERVOLA	55	59	-4	154	188	-34	310	6	4	9	9	-3	-41	3	4239
UTSJOKI	15	11	4	44	65	-21	88	8	8	10	10	-2	-19	-4	1525
YLITORNIO-ÖVERTORNEÅ	83	59	24	144	219	-75	290	40	40	56	56	-16	-67	1	6288

2. ELÄVÄNÄ SYNTYNEET ÄIDIN IÄN JA AVIOISUUDEN MUKAAN SEKÄ KUOLLEENA SYNTYNEET LÄÄNEITTÄIN JA KUNNITTAIN 1989
 LEVANDE FÖDDA EFTER MODERNIS ÅLDER OCH LEGITIMITET SAMT DÖDFÖDDA I LÄN, REGIONPLANEOMRÅDEN OCH KOMMUNER 1989
 LIVE BIRTHS BY AGE OF MOTHER AND LEGITIMACY AND STILLBIRTHS BY PROVINCE, REGIONAL PLANNING AREA AND MUNICIPALITY 1989

ALUE OMRÅDE AREA	ELÄVÄNÄ SYNTYNEET - LEVANDE FÖDDA - LIVE BIRTHS								AVIOTOM. UTOM ÅKT. ILLEGIT.	KUOLLEENA SYNTYNEET 1) DÖDFÖDDA STILLBIRTHS
	YHT. SUMMA TOTAL	ÄIDIN IKÄ - MODERNIS ÅLDER - AGE OF MOTHER								
		-19	20-24	25-29	30-34	35-39	40-44	45-		
KOKO MAA - HELA LANDET	63348	1746	12392	23922	16957	6758	1518	55	14516	274
KAUPUNGIT - STÄDER	39543	1084	7714	15061	10705	4063	886	30	9783	165
MUUT KUNNAT - ÖVRIGA KOMMUNER	23805	662	4678	8861	6252	2695	632	25	4733	109
UUDENMAAN LÄÄNI - NYLANDS LÄN	16921	369	2933	6333	4931	1925	418	12	4223	64
TURUN JA PORIN LÄÄNI - ÅBO OCH BJÖRNEBORGS LÄN	8361	239	1698	3217	2198	840	166	3	1796	48
AHVENANMAAN MAAKUNTA - LANDSKAPET ÅLAND	323	4	55	128	87	41	8	-	144	2
HÄMEEN LÄÄNI - TAVASTEHUS LÄN	8232	253	1657	3144	2209	813	152	4	1909	43
KYMEN LÄÄNI - KYMENE LÄN	3670	103	695	1393	1013	392	74	-	830	20
MIKKELIN LÄÄNI - S:T MICHELS LÄN	2307	66	431	912	602	250	44	2	528	10
POHJOIS-KARJALAN LÄÄNI - NORRA KARELENS LÄN	2223	83	437	828	587	231	53	4	487	8
KUOPION LÄÄNI - KUOPIO LÄN	3129	105	644	1157	821	322	78	2	713	14
KESKI-SUOMEN LÄÄNI - MELLERSTA FINLANDS LÄN	3118	89	595	1220	801	332	79	2	709	11
VAASAN LÄÄNI - VASA LÄN	5836	142	1232	2147	1511	654	144	6	1003	24
OULUN LÄÄNI - ULEÅBORGS LÄN	6496	208	1382	2384	1572	702	231	17	1234	16
LAPIN LÄÄNI - LAPPLANDS LÄN	2732	85	633	1059	625	256	71	3	940	14
HELSINGIN SKA - HELSINGFORS RPL	13881	277	2299	5198	4127	1619	351	10	3372	54
ITÄ-UUDENMAAN SKA - ÖSTRA NYLANDS RPL	1340	38	277	473	361	151	38	2	354	4
LÄNSI-UUDENMAAN SKA - VÄST-NYLANDS RPL	620	27	125	243	164	54	7	-	157	1
LÄNTISEN UUDENMAAN SKA - VÄSTRA NYLANDS RPL	903	18	188	354	243	82	18	-	285	4
VARSINAIS-SUOMEN SKA - EGENTLIGA FINLANDS RPL	5050	127	1002	1974	1364	489	93	1	1135	30
AHVENANMAAN SKA - ÅLANDS RPL	323	4	55	128	87	41	8	-	144	2
SATAKUNNAN SKA - SATAKUNDA RPL	2809	97	586	1069	708	286	63	-	581	16
TAMPEREEN SKA - TAMMERFORS RPL	5064	152	1000	1927	1382	513	85	5	1115	21
KANTA-HÄMEEN SKA - CENTRALA TAVASTLANDS RPL	1838	54	379	700	484	176	45	-	436	14
PÄIJÄT-HÄMEEN SKA - PÄIJÄNNE-TAVASTLANDS RPL	2307	83	494	868	581	238	42	1	572	12
KYMENLAAKSON SKA - KYMENEDALENS RPL	2129	58	407	826	570	226	42	-	452	13
ETELÄ-KARJALAN SKA - SÖDRA KARELENS RPL	1541	45	288	567	443	166	32	-	378	7
ETELÄ-SAVON SKA - SÖDRA SAVOLAX RPL	2009	54	369	800	526	220	38	2	449	9
POHJOIS-KARJALAN SKA - NORRA KARELENS RPL	2223	83	437	828	587	231	53	4	487	8
POHJOIS-SAVON SKA - NORRA SAVOLAX RPL	3129	105	644	1157	821	322	78	2	713	14
KESKI-SUOMEN SKA - MELLERSTA FINLANDS RPL	3118	89	595	1220	801	332	79	2	709	11
VAASAN LÄÄNIN SKA - VASA LÄNS RPL	5836	142	1232	2147	1511	654	144	6	1003	24
1 ETELÄ-POHJANMAA - SÖDRA ÖSTERBOTTEN	2462	62	512	936	644	254	50	4	344	11
2 VAASAN RANNIKKOSEUTU - VASA KUSTOMRÅDE	2350	53	510	858	601	274	52	2	527	11

1) Kuolleena syntyneet, joilla raskauden kesto vähintään 22 viikkoa
 Dödfödda efter en graviditetstid på minst 22 veckor
 Stillbirths after a pregnancy lasting at least 22 weeks

TILASTOKESKUS - STATISTIKCENTRALEN

2. ELÄVÄNÄ SYNTYNEET ÄIDIN IÄN JA AVIOISUUDEN MUKAAN SEKÄ KUOLLEENA SYNTYNEET LÄÄNEITTÄIN JA KUNNITTAIN 1989 (JATK.)
 LEVANDE FÖDDA EFTER MODERNS ÅLDER OCH LEGITIMITET SAMT DÖDFÖDDA I LÄN, REGIONPLANEOMRÅDEN OCH KOMMUNER 1989 (FORTS.)
 LIVE BIRTHS BY AGE OF MOTHER AND LEGITIMACY AND STILLBIRTHS BY PROVINCE, REGIONAL PLANNING AREA AND MUNICIPALITY 1989 (CONT.)

ALUE OMRÅDE AREA	ELÄVÄNÄ SYNTYNEET - LEVANDE FÖDDA - LIVE BIRTHS								AVIOTTON. UTOM ÅKT. ILLEGIT.	KUOLLEENA SYNTYNEET DÖDFÖDDA STILLBIRTHS
	YHT. SUMMA TOTAL	ÄIDIN IKÄ - MODERNS ÅLDER - AGE OF MOTHER								
		-19	20-24	25-29	30-34	35-39	40-44	45-		
3 KESKI-POHJANMAA - MELLERSTA ÖSTERBOTTEN	1024	27	210	353	266	126	42	-	132	2
POHJOIS-POHJANMAAN SKA - NORRA ÖSTERBOTTENS RPL	5353	163	1130	1976	1291	578	199	16	934	13
KAINUUN SKA - KAJANALANDS RPL	1143	45	252	408	281	124	32	1	300	3
LAPIN SKA - LAPPLANDS RPL	2732	85	633	1059	625	256	71	3	940	14
UUDENMAAN LÄÄNI - NYLANDS LÄN	16921	369	2933	6333	4931	1925	418	12	4223	64
KAUPUNGIT - STÄDER	13802	281	2352	5162	4061	1590	345	11	3495	54
PÄÄKAUPUNKISEUTU - HUVUDSTADSOMRÅDE	11419	211	1856	4218	3469	1355	302	8	2808	49
HELSINKI-HELSINGFORS	6229	133	1019	2249	1880	768	177	3	1715	27
ESPOO-ESBO	2688	28	379	986	885	336	72	2	496	12
HANKO-HANGÖ	116	5	44	41	19	6	1	-	57	-
HYVINKÄÄ-HYVINGE	523	20	96	211	132	52	10	2	131	2
JÄRVENPÄÄ-TRÄSKÄNDA	510	8	104	199	130	58	11	-	121	-
KARJAA-KARIS	100	1	21	43	25	9	1	-	37	-
KARKKILA-HÖGFORS	102	4	18	46	23	10	1	-	23	-
KAUNIAINEN-GRANKULLA	98	1	8	30	34	19	6	-	11	2
KERAVA-KERVO	377	9	59	154	110	40	5	-	96	1
LOHJA-LOJO	168	7	41	67	36	14	3	-	37	-
LOVIISA-LOVISA	83	4	27	28	17	5	2	-	34	-
PORVOO-BORGÅ	276	8	59	99	69	34	6	1	87	2
TAMMISAARI-EKENÄS	128	4	27	56	31	7	3	-	64	-
VANTAA-VANDA	2404	49	450	953	670	232	47	3	586	8
MUUT KUNNAT - ÖVRIGA KOMMUNER	3119	88	581	1171	870	335	73	1	728	10
ARTJÄRVI-ARTSJÖ	11	2	2	4	2	-	1	-	1	-
ASKOLA	55	1	9	17	16	8	4	-	10	-
INKOO-INGÅ	60	-	12	19	21	6	2	-	16	-
KARJALOHJA-KARISLOJO	12	1	2	3	3	3	-	-	5	-
KIRKKONUMMI-KYRKSLÄTT	368	5	61	147	106	39	10	-	68	4
LAPINJÄRVI-LAPPTRÄSK	40	-	9	13	13	4	1	-	7	-
LILJENDAL	30	2	4	8	13	2	1	-	4	-
LOHJAN KUNTA-LOJO KOMMUN	255	13	52	93	76	18	3	-	72	1
MYRSKYLÄ-MÖRSKOM	26	-	4	10	8	4	-	-	5	-
MÄNTSÄLÄ	205	6	43	71	47	34	3	1	62	-
NUMMI-PUSULA	69	-	11	31	19	8	-	-	16	-
NURMIJÄRVI	383	12	74	151	99	39	8	-	83	-
ORIMATTILA	166	7	42	61	34	19	3	-	54	1
PERNAJA-PERNÄ	40	1	4	20	9	2	4	-	9	-
POHJA-POJO	51	-	8	19	17	6	1	-	20	-
PORNAINEN-BORGNÄS	45	-	8	18	14	5	-	-	3	-
PORVOON MLK-BORGÅ LK	294	9	61	101	85	29	9	-	73	2
PUKKILA	23	2	5	11	4	1	-	-	5	-
RUOTSINPYHTÄÄ-STRÖMFORS	32	2	8	14	6	1	1	-	14	-
SAMMATTI	14	2	1	3	7	1	-	-	4	-
SIPOO-SIBBO	191	3	36	63	60	22	7	-	41	-
SIUNTIO-SJUNDEÅ	40	-	7	12	17	4	-	-	11	-
TENHOLA-TENALA	40	3	8	17	7	5	-	-	12	-
TUUSULA-TUSBY	371	6	55	157	106	40	7	-	75	2
VIHTI-VICHTIS	298	11	55	108	81	35	8	-	58	-

TILASTOKESKUS - STATISTIKCENTRALEN

2. ELÄVÄNÄ SYNTYNEET ÄIDIN IÄN JA AVIOISUUDEN MUKAAN SEKÄ KUOLLEENA SYNTYNEET LÄÄNEITTÄIN JA KUNNITTAIN 1989 (JATK.)
 LEVANDE FÖDDA EFTER MODERNS ÅLDER OCH LEGITIMITET SAMT DÖDFÖDDA I LÄN, REGIONPLANEOMRÅDEN OCH KOMMUNER 1989 (FORTS.)
 LIVE BIRTHS BY AGE OF MOTHER AND LEGITIMACY AND STILLBIRTHS BY PROVINCE, REGIONAL PLANNING AREA AND MUNICIPALITY 1989 (CONT.)

ALUE OMRÅDE AREA	ELÄVÄNÄ SYNTYNEET - LEVANDE FÖDDA - LIVE BIRTHS								AVIOTTOM. UTOM ÅKT. ILLEGIT.	KUOLLEENA SYNTYNEET DÖDFÖDDA STILLBIRTHS
	YHT. SUMMA TOTAL	ÄIDIN IKÄ - MODERNS ÅLDER - AGE OF MOTHER								
		-19	20-24	25-29	30-34	35-39	40-44	45-		
TURUN JA PORIN LÄÄNI - ÅBO OCH BJÖRNEBORGS LÄN	8361	239	1698	3217	2198	840	166	3	1796	48
KAUPUNGIT - STÄDER	5252	154	1139	1993	1343	510	110	3	1229	21
TURKU-ÅBO	1918	27	382	784	493	191	40	1	447	5
HARJAVALTA	98	5	29	37	20	5	2	-	28	-
HUITTINEN	100	3	24	36	27	9	1	-	14	-
IKAALINEN-IKALIS	101	3	25	28	30	13	2	-	24	-
KANKAANPÄÄ	168	6	32	55	50	22	3	-	46	2
KOKEMÄKI-KUMO	125	8	22	48	37	8	2	-	19	-
LAITILA	110	3	40	37	21	7	2	-	34	-
LOIMAA	92	3	16	38	23	11	1	-	20	-
NAANTALI-NÄDENDAL	152	4	28	59	42	16	3	-	27	-
PARAINEN-PARGAS	119	2	23	42	41	9	2	-	30	-
PARKANO	76	2	19	24	19	9	2	1	11	1
PORI-BJÖRNEBORG	855	38	189	318	211	77	22	-	205	7
RAISIO-RESO	306	11	63	123	79	26	4	-	64	-
RAUMA-RAUMO	374	17	83	141	77	48	8	-	82	1
SALO	271	5	61	95	85	19	6	-	73	2
UUSIKAUPUNKI-NYSTAD	204	13	62	65	39	20	5	-	76	3
VAMMALA	183	4	41	63	49	20	5	1	29	-
MUUT KUNNAT - ÖVRIGA KOMMUNER	3109	85	559	1224	855	330	56	-	567	27
ALASTARO	36	3	5	15	8	5	-	-	8	1
ASKAINEN-VILLNÄS	7	-	1	2	2	2	-	-	1	-
AURA	35	2	7	13	8	3	2	-	10	-
DRAGSFJÄRD	39	1	10	15	11	2	-	-	16	-
EURA	90	2	26	36	17	9	-	-	13	-
EURAJOKI-EURAAMINNE	59	1	9	28	13	6	2	-	9	-
HALIKKO	97	2	14	42	24	14	1	-	27	1
HONKAJOKI	36	1	5	12	10	5	3	-	6	-
HOUTSKARI-HOUTSKÄR	6	-	-	1	2	3	-	-	1	1
HÄMEENKYRÖ-TAVASTKYRÖ	111	6	16	45	33	9	2	-	23	2
INIÖ	2	-	-	1	1	-	-	-	1	-
JÄMIJÄRVI	31	2	9	8	7	5	-	-	4	-
KAARINA-S:T KARINS	242	6	49	98	72	17	-	-	48	4
KALANTI	35	1	5	17	9	3	-	-	3	1
KARINAINEN	34	2	4	12	10	4	2	-	5	-
KARVIA	23	-	4	8	7	4	-	-	5	2
KEMIÖ-KIMITO	35	2	11	8	9	5	-	-	9	-
KIHNIÖ	26	1	5	11	6	3	-	-	5	-
KIIKALA	21	-	4	10	5	2	-	-	3	-
KIIKOINEN	18	1	4	8	3	2	-	-	2	-
KISKO	20	1	-	10	6	3	-	-	4	1
KIUKAINEN	49	2	8	23	9	5	2	-	8	1
KODISJOKI	5	-	2	1	2	-	-	-	1	-
KORPPOO-KORPO	22	-	2	7	7	5	1	-	4	1
KOSKI TL	22	-	7	9	4	1	1	-	2	-
KULLAA	14	1	1	4	5	2	1	-	1	-
KUSTAVI-GUSTAVS	11	-	1	6	2	2	-	-	4	-
KUUSJOKI	17	-	2	6	9	-	-	-	3	-
KÖYLIÖ-KJULO	37	1	3	20	12	1	-	-	7	-
LAPPI	38	1	5	18	10	4	-	-	4	-
LAVIA	30	-	4	15	7	4	-	-	5	-

TILASTOKESKUS - STATISTIKCENTRALEN

2. ELÄVÄNÄ SYNTYNEET ÄIDIN IÄN JA AVIOISUUDEN MUKAAN SEKÄ KUOLLEENA SYNTYNEET LÄÄNEITTÄIN JA KUNNITTAIN 1989 (JATK.)
 LEVANDE FÖDDA EFTER MODERNS ÅLDER OCH LEGITIMITET SAMT DÖDFÖDDA I LÄN, REGIONPLANEOMRÅDEN OCH KOMMUNER 1989 (FORTS.)
 LIVE BIRTHS BY AGE OF MOTHER AND LEGITIMACY AND STILLBIRTHS BY PROVINCE, REGIONAL PLANNING AREA AND MUNICIPALITY 1989 (CONT.)

ALUE OMRÅDE AREA	ELÄVÄNÄ SYNTYNEET - LEVANDE FÖDDA - LIVE BIRTHS								AVIOTTOM. UTOM ÅKT. ILLEGIT.	KUOLLEENA SYNTYNEET DÖDFÖDDA STILLBIRTHS
	YHT. SUMMA TOTAL	ÄIDIN IÄ - MODERNS ÅLDER - AGE OF MOTHER								
		-19	20-24	25-29	30-34	35-39	40-44	45-		
LEMU	14	1	1	7	5	-	-	-	3	-
LIETO-LUNDO	135	4	16	62	41	11	1	-	18	1
LOIMAAN KUNTA- LOIMAA KOMMUN	77	2	12	25	20	15	3	-	15	1
LUVIA	39	-	10	13	11	3	2	-	7	-
MARTTILA	18	-	3	6	7	1	1	-	3	-
MASKU	47	-	5	18	15	7	2	-	4	-
MELLILÄ	16	-	3	7	5	1	-	-	5	1
MERIKARVIA-SASTMOLA	42	-	5	17	12	6	2	-	9	1
MERIMASKU	12	-	1	6	1	4	-	-	1	-
MIETOINEN	19	1	5	7	4	2	-	-	2	-
MOUHIJÄRVI	22	1	5	6	7	3	-	-	5	-
MUURLA	13	-	1	5	4	3	-	-	2	-
MYNÄMÄKI	56	-	13	19	21	2	1	-	10	1
NAKKILA	81	2	19	26	25	7	2	-	19	-
NAUVO-NAGU	12	-	1	6	2	2	1	-	5	-
NOORMARKKU-NORRMARK	84	1	16	38	19	9	1	-	12	1
NOUSIAINEN-NOUSIS	40	2	4	16	16	2	-	-	4	-
ORIPÄÄ	10	1	3	4	2	-	-	-	3	-
PAIMIO-PEMAR	120	3	21	50	35	8	3	-	16	1
PERNIÖ-BJÄRNÄ	60	2	15	16	12	15	-	-	13	1
PERTTELI	32	2	2	11	13	3	1	-	5	-
PIIKKIÖ-PIKIS	64	-	8	24	26	6	-	-	9	-
POMARKKU-PÄMARK	30	-	8	11	9	2	-	-	3	1
PUNKALAUDUN	41	-	4	14	15	7	1	-	8	-
PYHÄRANTA	21	2	5	7	2	3	2	-	3	2
PÖYTYÄ	35	-	8	13	11	3	-	-	8	-
RAUMAN MLK-RAUMO LK	93	1	15	37	28	9	3	-	17	-
RUSKO	29	-	4	15	9	1	-	-	3	-
RYMÄTTYLÄ-RIMITO	15	1	2	4	3	5	-	-	2	-
SAUVO-SAGU	37	1	8	12	9	4	3	-	8	-
SIIKAINEN	25	1	7	8	4	5	-	-	3	-
SUODENNIEMI	13	2	1	6	2	2	-	-	2	-
SUOMUSJÄRVI	9	1	-	1	4	3	-	-	3	-
SÄKYLÄ	69	2	11	27	21	7	1	-	12	-
SÄRKISALO-FINBY	8	-	1	1	5	-	1	-	2	1
TAIVASSALO-TÖVSALA	24	2	4	10	7	1	-	-	3	-
TARVASJOKI	18	-	3	9	5	1	-	-	1	-
ULVILA-ULVSBY	173	2	36	70	43	17	5	-	34	-
VAHTO	24	-	3	6	11	4	-	-	4	-
VAMPULA	16	1	7	6	1	1	-	-	3	-
VEHMAA	35	3	9	14	7	2	-	-	11	-
VELKUA	4	1	-	2	-	1	-	-	1	-
VILJAKKALA	24	1	5	10	4	3	1	-	3	-
VÄSTANFJÄRD	11	-	2	5	4	-	-	-	4	-
YLÄNE	27	-	6	13	5	1	2	-	5	-
ÄETSÄ	67	3	18	25	13	8	-	-	12	-
AHVENANMAAN MAAKUNTA - LANDSKAPET ÅLAND	323	4	55	128	87	41	8	-	144	2
KAUPUNGIT - STÄDER	145	4	19	51	48	16	7	-	73	-
MAARIANHAMINA-MARIEHAMN	145	4	19	51	48	16	7	-	73	-
MUUT KUNNAT - ÖVRIGA KOMMUNER	178	-	36	77	39	25	1	-	71	2
BRÄNDÖ	8	-	3	4	1	-	-	-	4	-

TILASTOKESKUS - STATISTIKCENTRALEN

2. ELÄVÄNÄ SYNTYNEET ÄIDIN IÄN JA AVIOISUUDEN MUKAAN SEKÄ KUOLLEENA SYNTYNEET LÄÄNEITTÄIN JA KUNNITTAIN 1989 (JATK.)
 LEVANDE FÖDDA EFTER MODERNS ÅLDER OCH LEGITIMITET SAMT DÖDFÖDDA I LÄN, REGIONPLANEOMRÅDEN OCH KOMMUNER 1989 (FORTS.)
 LIVE BIRTHS BY AGE OF MOTHER AND LEGITIMACY AND STILLBIRTHS BY PROVINCE, REGIONAL PLANNING AREA AND MUNICIPALITY 1989 (CONT.)

ALUE OMRÅDE AREA	ELÄVÄNÄ SYNTYNEET - LEVANDE FÖDDA - LIVE BIRTHS								AVIOTTOM. UTOM ÅKT. ILLEGIT.	KUOLLEENA SYNTYNEET DÖDFÖDDA STILLBIRTHS
	YHT. SUMMA TOTAL	ÄIDIN IKÄ - MODERNS ÅLDER - AGE OF MOTHER								
		-19	20-24	25-29	30-34	35-39	40-44	45-		
ECKERÖ	5	-	2	3	-	-	-	-	3	-
FINSTRÖM	34	-	8	13	6	7	-	-	17	-
FÖGLÖ	8	-	3	1	2	2	-	-	3	-
GETA	4	-	1	3	-	-	-	-	1	-
HAMMARLAND	12	-	-	6	5	-	1	-	5	-
JOMALA	46	-	9	21	11	5	-	-	23	2
KUMLINGE	6	-	1	3	1	1	-	-	2	-
KÖKAR	1	-	-	-	1	-	-	-	-	-
LEMLAND	15	-	2	8	3	2	-	-	3	-
LUMPARLAND	4	-	-	3	1	-	-	-	1	-
SALTVIK	19	-	6	7	4	2	-	-	6	-
SOTTUNGA	1	-	-	-	-	1	-	-	-	-
SUND	12	-	1	3	4	4	-	-	2	-
VÄRDÖ	3	-	-	2	-	1	-	-	1	-
HÄMEEN LÄÄNI - TAVASTEHS LÄN	8232	253	1657	3144	2209	813	152	4	1909	43
KAUPUNGIT - STÄDER	5169	158	1066	2006	1369	489	79	2	1311	29
HÄMEENLINNA-TAVASTEHS	503	16	93	190	151	47	6	-	133	8
FORSSA	224	5	56	90	51	18	4	-	59	1
LAHTI-LAHTIS	1077	36	238	405	265	113	19	1	296	5
MÄNTTÄ	83	2	17	39	18	6	1	-	24	-
NOKIA	329	13	70	134	78	30	4	-	88	5
ORIVESI	109	4	18	43	31	13	-	-	23	1
RIIHIMÄKI	316	13	69	119	83	22	10	-	88	2
TAMPERE-TAMMERFORS	2120	48	418	831	606	190	26	1	511	6
TOIJALA	101	10	22	38	21	6	4	-	25	1
VALKEAKOSKI	215	10	48	85	42	29	1	-	48	-
VIRRAT-VIRDOIS	92	1	17	32	23	15	4	-	16	-
MUUT KUNNAT - ÖVRIGA KOMMUNER	3063	95	591	1138	840	324	73	2	598	14
ASIKKALA	94	3	14	33	33	9	2	-	18	-
HATTULA	90	2	12	41	19	12	4	-	11	-
HAUHO	52	2	11	17	13	8	1	-	12	-
HAUSJÄRVI	95	2	22	32	25	11	3	-	16	-
HOLLOLA	317	8	68	119	87	30	5	-	55	1
HUMPPILA	28	3	7	9	5	4	-	-	5	-
JANAKKALA	157	7	34	58	39	15	4	-	42	2
JOKIOINEN-JOCKIS	72	1	7	28	25	6	5	-	17	-
JUUPAJOKI	43	2	9	16	8	7	1	-	10	1
KALVOLA	42	1	10	18	7	5	1	-	4	-
KANGASALA	266	9	43	110	76	24	3	1	47	-
KOSKI HL	36	-	4	18	7	6	1	-	2	-
KUHMALAHTI	13	-	3	1	3	6	-	-	3	-
KUOREVESI	33	1	9	11	9	1	2	-	8	1
KURU	41	3	8	19	7	3	1	-	15	-
KYLÄKOSKI	27	-	3	10	9	3	2	-	3	-
KÄRKÖLÄ	74	3	12	33	18	8	-	-	18	-
LAMMI	64	-	17	16	20	9	2	-	10	1
LEMPÄÄLÄ	178	5	29	54	63	19	8	-	26	1
LOPPI	89	-	18	38	19	11	3	-	21	-
LUOPIOINEN	20	1	5	3	8	2	1	-	5	-
LÄNGELMÄKI	15	2	1	4	2	6	-	-	1	-
NASTOLA	191	10	43	68	50	16	4	-	40	2
PADASJOKI	43	2	9	15	9	7	1	-	9	2

TILASTOKESKUS - STATISTIKCENTRALEN

2. ELÄVÄNÄ SYNTYNEET ÄIDIN IÄN JA AVIOISUUDEN MUKAAN SEKÄ KUOLLEENA SYNTYNEET LÄÄNEITTÄIN JA KUNNITTAIN 1989 (JATK.)
 LEVANDE FÖDDA EFTER MODERNS ÅLDER OCH LEGITIMITET SAMT DÖDFÖDDA I LÄN, REGIONPLANEOMRÅDEN OCH KOMMUNER 1989 (FORTS.)
 LIVE BIRTHS BY AGE OF MOTHER AND LEGITIMACY AND STILLBIRTHS BY PROVINCE, REGIONAL PLANNING AREA AND MUNICIPALITY 1989 (CONT.)

ALUE OMRÅDE AREA	ELÄVÄNÄ SYNTYNEET - LEVANDE FÖDDA - LIVE BIRTHS								AVIOTTOM. UTOM ÅKT. ILLEGIT.	KUOLLEENA SYNTYNEET DÖDFÖDDA STILLBIRTHS
	YHT. SUMMA TOTAL	ÄIDIN IKÄ - MODERNS ÅLDER - AGE OF MOTHER								
		-19	20-24	25-29	30-34	35-39	40-44	45-		
PIRKKALA-BIRKALA	149	3	27	52	46	16	4	1	25	-
PÄLKÄNE	37	1	11	15	6	4	-	-	12	1
RENKO	26	1	9	5	7	3	1	-	2	-
RUOVESI	59	-	18	21	12	6	2	-	12	-
SAHALAHTI	27	3	7	10	6	-	1	-	7	1
SOMERO	105	8	22	42	26	5	2	-	30	1
TAMMELA	65	1	11	32	16	4	1	-	13	-
TUULOS	15	-	3	7	4	1	-	-	3	-
URJALA	58	1	8	26	17	6	-	-	11	-
VESILAHTI	31	-	6	12	7	5	1	-	3	-
VIIALA	45	1	8	19	12	5	-	-	14	-
VILPPULA	57	2	13	21	14	5	2	-	14	-
YLÖJÄRVI	275	6	43	95	92	34	5	-	48	-
YPÄJÄ	34	1	7	10	14	2	-	-	6	-
KYMEN LÄÄNI - KYMME NE LÄN	3670	103	695	1393	1013	392	74	-	830	20
KAUPUNGIT - STÄDER	2526	67	486	986	690	248	49	-	620	10
KOUVOLA	366	8	62	149	103	37	7	-	70	2
ANJALANKOSKI	205	6	43	80	51	23	2	-	47	-
HAMINA-FREDRIKSHAMN	103	3	19	45	23	12	1	-	19	1
IMATRA	349	10	77	141	83	33	5	-	99	1
KOTKA	615	17	123	245	159	55	16	-	168	2
KUUSANKOSKI	237	4	39	84	76	30	4	-	46	1
LAPPEENRANTA- VILLMANSTRAND	651	19	123	242	195	58	14	-	171	3
MUUT KUNNAT - ÖVRIGA KOMMUNER	1144	36	209	407	323	144	25	-	210	10
ELIMÄKI	106	5	23	42	25	10	1	-	21	3
IITTI	94	3	19	37	22	12	1	-	20	1
JAALA	20	-	4	7	6	3	-	-	1	-
JOUTSENO	141	8	25	50	41	14	3	-	33	1
LEMI	39	-	7	11	11	8	2	-	1	-
LUUMÄKI	44	1	10	18	10	5	-	-	11	-
MIEHIKKÄLÄ	23	-	6	10	4	2	1	-	1	-
PARIKKALA	54	1	11	13	19	8	2	-	15	-
PYHTÄÄ-PYTTIS	63	1	11	17	25	9	-	-	12	1
RAUTJÄRVI	42	-	3	23	11	5	-	-	5	-
RUOKOLAHTI	57	1	6	19	21	9	1	-	15	-
SAARI	23	1	2	11	5	3	1	-	4	1
SAVITAIPALE	46	-	10	18	12	4	2	-	7	1
SUOMENNIEMI	8	1	-	1	3	3	-	-	1	-
TAIPALSAARI	57	3	8	13	22	9	2	-	11	-
UUKUNIEMI	10	-	2	1	3	4	-	-	2	-
VALKEALA	143	6	28	52	38	15	4	-	22	-
VEHKALAHTI-VECKELAX	115	5	21	48	25	11	5	-	20	1
VIROLAHTI	39	-	9	10	13	7	-	-	5	1
YLÄMAA	20	-	4	6	7	3	-	-	3	-
MIKKELIN LÄÄNI - S:T MICHELS LÄN	2307	66	431	912	602	250	44	2	528	10
KAUPUNGIT - STÄDER	1066	36	206	415	275	115	19	-	265	4
MIKKELI-S:T MICHEL	411	8	75	157	114	48	9	-	98	2
HEINOLA	151	8	33	62	30	14	4	-	45	-
PIEKSÄMÄKI	176	3	39	68	47	18	1	-	37	1
SAVONLINNA-NYSLOTT	328	17	59	128	84	35	5	-	85	1

- TILASTOKESKUS - STATISTIKCENTRALEN
2. ELÄVÄNÄ SYNTYNEET ÄIDIN IKÄ JA AVIOISUUDEN MUKAAN SEKÄ KUOLLEENA SYNTYNEET LÄÄNEITTÄIN JA KUNNITTAIN 1989 (JATK.)
 LEVANDE FÖDDA EFTER MODERNS ÅLDER OCH LEGITIMITET SAMT DÖDFÖDDA I LÄN, REGIONPLANEOMRÅDEN OCH KOMMUNER 1989 (FORTS.)
 LIVE BIRTHS BY AGE OF MOTHER AND LEGITIMACY AND STILLBIRTHS BY PROVINCE, REGIONAL PLANNING AREA AND MUNICIPALITY 1989 (CONT.)

ALUE OMRÅDE AREA	ELÄVÄNÄ SYNTYNEET - LEVANDE FÖDDA - LIVE BIRTHS								AVIOTTOM. UTOM ÅKT. ILLEGIT.	KUOLLEENA SYNTYNEET DÖDFÖDDA STILLBIRTHS
	YHT. SUMMA TOTAL	ÄIDIN IKÄ - MODERNS ÅLDER - AGE OF MOTHER								
		-19	20-24	25-29	30-34	35-39	40-44	45-		
MUUT KUNNAT - ÖVRIGA KOMMUNER	1241	30	225	497	327	135	25	2	263	6
ANTTOLA	21	-	4	8	5	4	-	-	4	-
ENONKOSKI	26	-	4	13	4	4	1	-	2	-
HARTOLA	45	2	11	14	13	5	-	-	10	-
HAUKIVUORI	23	-	8	9	5	-	1	-	2	-
HEINOLAN MLK-HEINOLA LK	60	2	11	21	17	7	2	-	18	1
HEINÄVESI	57	2	11	15	20	7	1	1	10	-
HIRVENSALMI	24	-	7	13	-	1	3	-	7	-
JOROINEN-JOROIS	68	-	13	26	21	8	-	-	11	-
JUVA	86	3	18	31	24	7	3	-	16	2
JÄPPILÄ	8	-	1	3	2	2	-	-	1	-
KANGASLAMPPI	27	1	3	16	4	1	2	-	5	-
KANGASNIEMI	58	1	14	23	13	6	1	-	14	-
KERIMÄKI	68	1	12	30	21	4	-	-	14	-
MIKKELIN MLK- S:T MICHELS LK	126	5	15	51	34	16	5	-	25	-
MÄNTYHARJU	71	4	14	32	13	7	1	-	18	-
PERTUNMAA	34	-	6	15	9	3	1	-	13	2
PIEKSAMÄEN MLK- PIEKSAMÄKI LK	93	-	14	50	21	7	1	-	14	1
PUNKAHARJU	46	-	8	15	12	9	1	1	11	-
PUUMALA	46	-	9	11	17	8	1	-	9	-
RANTASALMI	73	4	13	28	18	9	1	-	12	-
RISTIINA	54	2	9	23	17	3	-	-	15	-
SAVONRANTA	25	1	4	10	7	3	-	-	10	-
SULKAVA	46	1	7	19	9	10	-	-	11	-
SYSMÄ	42	-	7	15	16	4	-	-	6	-
VIRTASALMI	14	1	2	6	5	-	-	-	5	-
POHJOIS-KARJALAN LÄÄNI - NORRA KARELENS LÄN	2223	83	437	828	587	231	53	4	487	8
KAUPUNGIT - STÄDER	1078	49	211	412	295	91	17	3	285	3
JOENSUU	673	26	132	263	178	62	11	1	166	2
LIEKSA	178	9	35	63	58	12	-	1	59	1
NURMES	129	6	26	52	30	12	2	1	34	-
OUTOKUMPU	98	8	18	34	29	5	4	-	26	-
MUUT KUNNAT - ÖVRIGA KOMMUNER	1145	34	226	416	292	140	36	1	202	5
ENO	73	4	17	30	14	8	-	-	20	1
ILOMANTSI-ILOMANTS	84	3	20	26	22	11	2	-	13	2
JUUKA	85	3	23	30	21	5	3	-	24	-
KESÄLAHTI	36	-	9	10	8	8	1	-	7	-
KIIHTELYSVAARA	36	4	7	11	8	6	-	-	7	-
KITEE	164	1	35	62	42	20	4	-	20	-
KONTIOLAHTI	153	1	30	56	34	25	7	-	19	1
LIPERI	160	5	27	55	49	19	4	1	38	1
POLVIJÄRVI	70	1	11	28	19	6	5	-	13	-
PYHÄSELKÄ	98	4	15	38	27	10	4	-	9	-
RÄÄKKYLÄ	35	1	12	11	4	7	-	-	7	-
TOHMAJÄRVI	63	3	6	27	20	5	2	-	10	-
TUUPOVAARA	26	1	7	9	6	3	-	-	7	-
VALTIMO	53	2	5	21	16	6	3	-	8	-
VÄRTSILÄ	9	1	2	2	2	1	1	-	-	-

2. ELÄVÄNÄ SYNTYNEET ÄIDIN IÄN JA AVIOISUUDEN MUKAAN SEKÄ KUOLLEENA SYNTYNEET LÄÄNEITTÄIN JA KUNNITTAIN 1989 (JATK.)
 LEVANDE FÖDDA EFTER MODERNS ÅLDER OCH LEGITIMITET SAMT DÖDFÖDDA I LÄN, REGIONPLANEOMRÅDEN OCH KOMMUNER 1989 (FORTS.)
 LIVE BIRTHS BY AGE OF MOTHER AND LEGITIMACY AND STILLBIRTHS BY PROVINCE, REGIONAL PLANNING AREA AND MUNICIPALITY 1989 (CONT.)

TILASTOKESKUS - STATISTIKCENTRALEN

ALUE OMRÅDE AREA	ELÄVÄNÄ SYNTYNEET - LEVANDE FÖDDA - LIVE BIRTHS								AVIOTTOM. UTOM ÅKT. ILLEGIT.	KUOLLEENA SYNTYNEET DÖDFÖDDA STILLBIRTHS
	YHT. SUMMA TOTAL	ÄIDIN IÄ - MODERNS ÅLDER - AGE OF MOTHER								
		-19	20-24	25-29	30-34	35-39	40-44	45-		
KUOPION LÄÄNI - KUOPIO LÄN	3129	105	644	1157	821	322	78	2	713	14
KAUPUNGIT - STÄDER	1758	59	339	684	468	170	37	1	422	10
KUOPIO	1102	30	205	453	286	104	24	-	249	6
IISALMI-IDENSALMI	306	11	52	114	88	31	9	1	64	2
SUONENJOKI	83	7	17	28	22	8	1	-	25	1
VARKAUS	267	11	65	89	72	27	3	-	84	1
MUUT KUNNAT - ÖVRIGA KOMMUNER	1371	46	305	473	353	152	41	1	291	4
JUANKOSKI	82	3	18	26	23	8	4	-	15	-
KAAVI	34	-	10	10	9	4	1	-	6	-
KARTTULA	41	-	8	14	14	3	2	-	8	-
KETTELE	43	1	8	12	17	5	-	-	9	-
KIURUVESI	123	7	25	38	30	21	2	-	28	1
LAPINLAHTI	107	3	18	40	34	9	3	-	23	-
LEPPÄVIRTA	145	4	31	62	32	10	6	-	40	-
MAANINKA	42	2	13	12	12	2	1	-	9	-
NILSIÄ	94	7	25	33	15	11	3	-	23	1
PIELAVESI	73	-	16	20	21	11	5	-	12	-
RAUTALAMPI	35	2	11	13	8	1	-	-	13	-
RAUTAVAARA	35	1	13	12	7	2	-	-	13	-
SIILINJÄRVI	266	4	54	100	63	38	6	1	48	-
SONKAJÄRVI	62	-	10	21	21	8	2	-	11	-
TERVO	20	-	4	8	7	1	-	-	2	-
TUUSNIEMI	33	1	8	12	8	4	-	-	7	1
VARPAISJÄRVI	34	1	11	11	9	2	-	-	7	1
VEHMERSALMI	22	1	6	4	7	2	2	-	-	-
VESANTO	26	4	6	7	4	4	1	-	7	-
VIEREMÄ	54	5	10	18	12	6	3	-	10	-
KESKI-SUOMEN LÄÄNI - MELLERSTA FINLANDS LÄN	3118	89	595	1220	801	332	79	2	709	11
KAUPUNGIT - STÄDER	1665	45	320	679	425	157	38	1	376	5
JYVÄSKYLÄ	876	23	164	363	233	75	18	-	192	2
JÄMSÄ	166	4	32	70	40	14	6	-	37	-
JÄMSÄNKOSKI	80	3	20	38	11	8	-	-	12	-
KEURUU	158	8	36	49	37	23	4	1	37	1
SAARIJÄRVI	127	2	17	49	40	15	4	-	25	1
SUOLAHTI	82	4	20	30	21	4	3	-	31	-
KÄNEKOSKI	176	1	31	80	43	18	3	-	42	1
MUUT KUNNAT - ÖVRIGA KOMMUNER	1453	44	275	541	376	175	41	1	333	6
HANKASALMI	66	1	15	19	15	13	3	-	18	-
JOUTSA	44	-	9	16	11	6	2	-	9	-
JYVÄSKYLÄN MLK- JYVÄSKYLÄ LK	340	12	58	133	96	33	8	-	80	1
KANNONKOSKI	15	-	5	5	4	1	-	-	2	1
KARSTULA	69	4	20	23	19	2	1	-	15	-
KINNULA	26	1	4	7	7	6	1	-	2	-
KIVIJÄRVI	24	-	9	5	4	5	1	-	3	-
KONGINKANGAS	23	-	9	6	5	2	1	-	6	-
KONNEVESI	44	1	6	20	10	7	-	-	11	-
KORPILAHTI	60	1	13	16	20	7	3	-	15	1
KUHMOTINEN	23	-	6	7	7	3	-	-	3	-
KYYJÄRVI	26	-	7	13	3	2	-	1	4	-
LAUKAA	208	7	34	85	51	25	6	-	41	1

TILASTOKESKUS - STATISTIKCENTRALEN

2. ELÄVÄNKÄ SYNTYNEET ÄIDIN IÄN JA AVIOISUUDEN MUKAAN SEKÄ KUOLLEENA SYNTYNEET LÄÄNEITTÄIN JA KUNNITTAIN 1989 (JATK.)
 LEVANDE FÖDDA EFTER MODERNIS ÅLDER OCH LEGITIMITET SAMT DÖDFÖDDA I LÄN, REGIONPLANEOMRÅDEN OCH KOMMUNER 1989 (FORTS.)
 LIVE BIRTHS BY AGE OF MOTHER AND LEGITIMACY AND STILLBIRTHS BY PROVINCE, REGIONAL PLANNING AREA AND MUNICIPALITY 1989 (CONT.)

ALUE OMRÅDE AREA	ELÄVÄNKÄ SYNTYNEET - LEVANDE FÖDDA - LIVE BIRTHS								AVIOTTOM. UTOM ÅKT. ILLEGIT.	KUOLLEENA SYNTYNEET DÖDFÖDDA STILLBIRTHS
	YHT. SUMMA TOTAL	ÄIDIN IKÄ - MODERNIS ÅLDER - AGE OF MOTHER								
		-19	20-24	25-29	30-34	35-39	40-44	45-		
LEIVONMÄKI	17	1	3	7	3	3	-	-	6	-
LUHANKA	8	-	2	3	3	-	-	-	6	-
MULTIA	28	-	2	16	6	4	-	-	3	-
MUURAME	87	3	9	32	26	15	2	-	10	1
PETÄJÄVESI	44	-	14	15	11	3	1	-	12	-
PIHTIPUDAS	56	2	11	25	12	4	2	-	12	-
PYLKÖNMÄKI	17	-	3	9	3	2	-	-	4	-
SUMIAINEN	14	-	2	7	5	-	-	-	1	-
SÄYNÄTSALO	37	1	7	11	11	6	1	-	11	-
TOIVAKKA	38	-	5	16	7	5	5	-	10	-
UURAINEN	42	3	7	14	11	6	1	-	16	-
VIITASAARI	97	7	15	31	26	15	3	-	33	1
VAASAN LÄÄNI - VASA LÄN	5836	142	1232	2147	1511	654	144	6	1003	24
KAUPUNGIT - STÄDER	2941	87	644	1078	749	303	76	4	584	14
VAASA-VASA	742	32	174	265	175	84	11	1	243	2
ALAJÄRVI	128	6	33	45	27	14	2	1	14	1
ALAVUS	129	5	25	46	37	12	2	2	23	1
KANNUS	103	5	23	36	20	14	5	-	11	1
KASKINEN-KASKÖ	27	1	3	7	10	5	1	-	11	-
KAUHAVA	119	6	27	43	31	10	2	-	13	-
KOKKOLA-KARLEBY	448	10	93	152	127	49	17	-	75	-
KRISTIINANKAUPUNKI - KRISTINESTAD	99	-	14	47	28	7	3	-	17	-
KURIKKA	133	4	29	48	32	17	3	-	16	1
LAPUA-LAPPO	178	4	36	71	42	19	6	-	19	2
PIETARSAARI-JAKOBSTAD	274	4	77	101	64	24	4	-	54	2
SEINÄJOKI	354	8	59	146	94	33	14	-	58	4
UUSIKAARLEPYY-NYKARLEBY	97	2	24	33	26	9	3	-	14	-
ÄHTÄRI-ETSERI	110	-	27	38	36	6	3	-	16	-
MUUT KUNNAT - ÖVRIGA KOMMUNER	2895	55	588	1069	762	351	68	2	419	10
ALAHÄRMÄ	72	-	18	25	19	7	3	-	5	-
EVIJÄRVI	46	1	9	20	11	5	-	-	4	-
HALSUA	22	2	4	5	9	1	1	-	1	-
HIMANKA	63	1	16	23	10	9	4	-	5	-
ILMAJOKI	136	2	21	46	51	14	2	-	13	-
ISOJOKI-STORÅ	25	1	4	8	6	6	-	-	11	-
ISOKYRÖ-STORKYRO	48	2	12	15	10	7	2	-	9	1
JALASJÄRVI	104	5	18	41	27	10	2	1	15	1
JURVA	52	1	12	18	10	9	2	-	6	1
KARIJOKI-BÜTOM	28	-	8	8	7	5	-	-	2	-
KAUHAJOKI	199	5	50	72	52	20	-	-	45	1
KAUSTINEN-KAUSTBY	71	5	12	20	18	13	3	-	11	-
KORSNÄS	20	-	2	9	6	2	1	-	2	-
KORTESJÄRVI	37	1	10	19	3	3	1	-	2	-
KRUUNUPYY-KRONOBY	101	2	18	39	27	12	2	1	7	2
KUORTANE	51	1	8	21	16	5	-	-	7	-
KÄLVIA-KELVIÄ	59	-	13	25	13	4	4	-	7	-
LAIHIA-LAIHELA	102	-	17	32	33	19	1	-	12	-
LAPPAJÄRVI	51	1	6	19	19	4	2	-	5	-
LEHTIMÄKI	28	1	6	7	6	7	1	-	5	-
LESTIJÄRVI	16	-	1	8	5	2	-	-	2	-
LOHTAJA-LOCHTEÄ	45	1	12	15	13	4	-	-	3	-

2. ELÄVÄNÄ SYNTYNEET ÄIDIN IÄN JA AVIOISUUDEN MUKAAN SEKÄ KUOLLEENA SYNTYNEET LÄÄNEITTÄIN JA KUNNITTAIN 1989 (JATK.)
 LEVANDE FÖDDA EFTER MODERNNS ÄLDER OCH LEGITIMITET SAMT DÖDFÖDDA I LÄN, REGIONPLANEOMRÅDEN OCH KOMMUNER 1989 (FORTS.)
 LIVE BIRTHS BY AGE OF MOTHER AND LEGITIMACY AND STILLBIRTHS BY PROVINCE, REGIONAL PLANNING AREA AND MUNICIPALITY 1989 (CONT.)

ALUE OMRÅDE AREA	ELÄVÄNÄ SYNTYNEET - LEVANDE FÖDDA - LIVE BIRTHS								AVIOTTOM. UTOM ÄKT. ILLEGIT.	KUOLLEENA SYNTYNEET DÖDFÖDDA STILLBIRTHS
	YHT. SUMMA TOTAL	ÄIDIN IKÄ - MODERNNS ÄLDER - AGE OF MOTHER								
		-19	20-24	25-29	30-34	35-39	40-44	45-		
LUOTO-LARSMO	69	-	13	22	17	13	4	-	3	-
MAALAHTI-MALAX	72	2	12	26	20	12	-	-	29	-
MAKSAMAA-MAXMO	17	1	7	2	5	2	-	-	7	-
MUSTASAARI-KORSHOLM	221	2	30	91	72	21	5	-	48	2
NURMO	148	5	23	61	40	16	3	-	15	-
NÄRPIÖ-NÄRPES	105	3	32	35	29	4	2	-	39	-
ORAVAINEN-ORAVAIS	36	-	7	13	8	7	1	-	6	-
PERHO	53	-	9	17	13	11	3	-	3	-
PERÄSEINÄJOKI	45	1	9	17	10	8	-	-	8	-
PIETARSAAREN MLK- PEDERSÖRE	157	1	34	60	38	19	5	-	8	1
SOINI	46	-	14	18	9	5	-	-	7	-
TEUVA-ÖSTERMARK	102	2	26	37	26	11	-	-	18	-
TOHOLAMPI	60	2	11	17	17	11	2	-	5	-
TÖYSÄ	53	1	10	27	10	3	2	-	7	-
ULLAVA	23	-	3	8	7	3	2	-	1	1
VETELI-VETIL	61	1	13	27	14	5	1	-	8	-
VIMPELI	41	2	8	14	12	4	1	-	5	-
VÄHKÄKYRÖ-LILLKYRÖ	59	-	11	24	12	9	3	-	9	-
VÖYRI-VÖRÄ	52	-	11	19	11	9	2	-	3	-
YLIHÄRMÄ	36	-	10	15	8	3	-	-	-	-
YLISTARO	63	-	18	24	13	7	1	-	11	-
OULUN LÄÄNI - ULEÅBORGSLÄN	6496	208	1382	2384	1572	702	231	17	1234	16
KAUPUNGIT - STÄDER	2862	99	613	1121	682	258	84	5	654	8
OULU-ULEÅBORG	1525	36	309	665	354	124	37	-	365	5
HAAPAJÄRVI	117	7	26	45	18	16	5	-	14	-
KAJAANI-KAJANA	477	12	109	181	117	42	15	1	121	1
KUHMO	128	11	23	34	42	18	-	-	36	-
OULAINEN	105	7	20	36	24	12	6	-	18	1
RAAHE-BRAHESTAD	298	19	80	81	80	26	11	1	64	-
YLIVIESKA	212	7	46	79	47	20	10	3	36	1
MUUT KUNNAT - ÖVRIGA KOMMUNER	3634	109	769	1263	890	444	147	12	580	8
ALAVIESKA	44	-	8	16	13	5	1	1	3	-
HAAPAVESI	160	5	37	57	41	17	3	-	22	1
HAILUOTO-KARLÖ	4	-	1	3	-	-	-	-	2	-
HAUKIPUDAS	204	6	39	75	55	17	11	1	39	-
HYRYSALMI	53	2	13	15	10	10	3	-	9	-
II	84	1	28	27	14	13	1	-	18	-
KALAJOKI	140	3	34	55	27	14	7	-	16	-
KEMPELE	167	5	28	53	53	20	5	3	26	-
KESTILÄ	31	1	8	9	7	6	-	-	4	1
KIIMINKI	128	-	18	48	44	16	2	-	15	-
KUIVANIEMI	39	2	9	17	7	2	2	-	7	1
KUUSAMO	311	6	61	118	79	31	15	1	54	-
KÄRSÄMÄKI	65	3	17	27	11	5	2	-	7	-
LIMINKA-LIMINGO	70	3	11	29	18	7	2	-	7	-
LUMIJOKI	26	1	6	8	6	5	-	-	6	-
MERIJÄRVI	25	-	4	8	7	5	1	-	-	-
MUHOS	118	4	21	43	30	15	5	-	21	-
NIVALA	190	4	46	60	49	25	6	-	12	-
OULUNSALO	134	4	20	41	33	23	11	2	9	-
PALTAMO	59	2	14	15	15	12	1	-	21	-

- TILASTOKESKUS - STATISTIKCENTRALEN
 2. ELÄVÄNÄ SYNTYNEET ÄIDIN IÄN JA AVIOISUUDEN MUKAAN SEKÄ KUOLLEENA SYNTYNEET LÄÄNEITTÄIN JA KUNNITTAIN 1989 (JATK.)
 LEVANDE FÖDDA EFTER MODERNNS ÅLDER OCH LEGITIMITET SAMT DÖDFÖDDA I LÄN, REGIONPLANEOMRÅDEN OCH KOMMUNER 1989 (FORTS.)
 LIVE BIRTHS BY AGE OF MOTHER AND LEGITIMACY AND STILLBIRTHS BY PROVINCE, REGIONAL PLANNING AREA AND MUNICIPALITY 1989 (CONT.)

ALUE OMRÅDE AREA	ELÄVÄNÄ SYNTYNEET - LEVANDE FÖDDA - LIVE BIRTHS								AVIOTOM. UTOM ÅKT. ILLEGIT.	KUOLLEENA SYNTYNEET DÖDFÖDDA STILLBIRTHS
	YHT. SUMMA TOTAL	ÄIDIN IKÄ - MODERNNS ÅLDER - AGE OF MOTHER								
		-19	20-24	25-29	30-34	35-39	40-44	45-		
PATTIJOKI	73	3	13	21	19	10	7	-	6	-
PIIPPOLA	19	1	4	7	3	4	-	-	4	-
PUDASJÄRVI	151	5	30	55	32	20	9	-	26	-
PULKKILA	35	2	4	13	8	8	-	-	6	-
FUOLANKA	52	4	8	21	8	9	2	-	13	1
PYHÄJOKI	34	1	6	12	8	5	2	-	6	-
PYHÄJÄRVI	86	1	23	31	23	4	3	1	14	-
PYHÄNTÄ	53	-	8	18	18	8	1	-	5	-
RANTSILA	39	-	13	10	9	6	1	-	5	-
REISJÄRVI	53	2	12	19	11	6	3	-	4	-
RISTIJÄRVI	23	1	5	12	3	2	-	-	6	-
RUUKKI	79	2	22	21	17	13	4	-	10	-
SIEVI	86	4	19	33	17	9	4	-	5	-
SIIKAJOKI	30	1	5	14	5	4	1	-	5	-
SOTKAMO	104	5	22	36	28	10	3	-	20	1
SUOMUSSALMI	130	7	32	42	31	14	4	-	48	-
TAIVALKOSKI	110	7	22	33	24	17	7	-	27	1
TEMMES	14	1	4	6	2	-	-	1	2	-
TYRNÄVÄ	73	3	15	26	17	9	3	-	8	-
UTAJÄRVI	51	4	9	11	15	9	3	-	11	1
VAAJA	65	-	9	29	19	6	2	-	8	-
VIHANTI	58	1	14	18	15	8	2	-	10	1
VUOLIJOKI	52	1	17	23	8	1	2	-	18	-
YLI-II	52	-	16	11	13	10	2	-	1	-
YLIKIIMINKI	60	1	14	17	18	4	4	2	14	-
LAPIN LÄÄNI - LAPPLANDS LÄN	2732	85	633	1059	625	256	71	3	940	14
KAUPUNGIT - STÄDER	1279	45	319	474	300	116	25	-	469	7
ROVANIEMI	504	16	122	194	122	45	5	-	197	4
KEMI	315	11	97	105	70	25	7	-	106	2
KEMIJÄRVI	145	6	35	57	32	14	1	-	66	-
TORNIO-TORNEÅ	315	12	65	118	76	32	12	-	100	1
MUUT KUNNAT - ÖVRIGA KOMMUNER	1453	40	314	585	325	140	46	3	471	7
ENONTEKIÖ-ENONTEKIS	40	-	8	17	9	5	1	-	12	-
INARI-ENARE	109	1	30	50	20	6	2	-	52	1
KEMINMAA	134	4	20	49	39	16	6	-	39	-
KITTILÄ	79	6	17	26	23	7	-	-	34	-
KOLARI	81	2	25	35	11	6	2	-	38	1
MUONIO	48	1	12	21	5	8	1	-	15	-
PELKOSENNIEMI	22	1	6	6	5	2	2	-	10	-
PELLO	73	2	20	28	15	5	2	1	21	-
POSIO	70	-	20	31	10	6	3	-	23	-
RANUA	114	6	23	46	27	6	6	-	21	-
ROVANIEMEN MLK- ROVANIEMI LK	255	7	39	107	63	29	9	1	68	2
SALLA	62	2	11	31	13	5	-	-	25	-
SAVUKOSKI	20	-	4	6	6	4	-	-	8	-
SIMO	47	1	7	17	13	8	1	-	6	-
SODANKYLÄ	146	5	38	64	26	9	4	-	52	1
TERVOLA	55	-	10	21	16	5	3	-	18	-
UTSJOKI	15	2	1	4	6	1	1	-	4	-
YLITORNIO-ÖVERTORNEÅ	83	-	23	26	18	12	3	1	25	2

TILASTOKESKUS - STATISTIKCENTRALEN

3. KUOLLEET IÄN, SUKUPUOLEN JA SIVILISÄÄDYN MUKAAN LÄÄNEITTÄIN, SEUTUKAAVA-ALUEITTAIN JA KUNNITTAIN 1989
DÖDA EFTER ÅLDER, KÖN OCH CIVILSTÄND I LÄN, REGIONPLANEOMRÅDEN OCH KOMMUNER 1989
DEATHS BY AGE SEX, MARITAL STATUS, PROVINCE, REGIONAL PLANNING AREA AND MUNICIPALITY 1989

ALUE OMRÅDE AREA		YHT. SUMMA TOTAL	0	1-4	5-9	10-14	15-19	20-24	25-29	30-34	35-39	40-44	45-49
KOKO MAA - HELA LANDET													
	MS	49110	386	78	55	63	225	314	374	539	756	1167	1166
	M	24513	217	35	38	47	175	252	293	417	554	862	832
	R	3968	21	3	2	1	13	8	9	14	26	46	60
KAUPUNGIT - STÄDER													
	MS	28973	227	38	33	32	130	191	252	363	505	770	778
	M	14067	116	19	24	21	104	153	197	275	360	556	541
	R	2445	9	1	2	1	8	4	8	10	16	29	38
MUUT KUNNAT - ÖVRIGA KOMMUNER													
	MS	20137	159	40	22	31	95	123	122	176	251	397	388
	M	10446	101	16	14	26	71	99	96	142	194	306	291
	R	1523	12	2	-	-	5	4	1	4	10	17	22
UUDENMAAN LÄÄNI - NYLANDS LÄN													
	MS	10814	107	18	11	15	47	62	108	165	217	323	310
	M	5208	57	9	5	9	38	50	81	134	147	222	212
	R	2029	8	1	-	1	6	4	6	8	13	28	30
TURUN JA PORIN LÄÄNI - ÅBO OCH BJÖRNEBORGS LÄN													
	MS	7589	44	9	10	8	43	48	38	52	96	171	137
	M	3715	21	5	7	6	31	40	27	37	73	118	93
	R	418	2	-	-	-	1	-	2	-	4	3	5
AHVENANMAAN MAAKUNTA - LANDSKAPET ÅLAND													
	MS	297	3	1	1	-	2	1	1	-	2	3	8
	M	148	3	-	1	-	1	1	-	-	1	2	4
	R	288	1	1	1	-	2	1	1	-	2	3	8
HÄMEEN LÄÄNI - TAVASTEHUS LÄN													
	MS	7068	63	5	11	11	21	43	50	82	92	171	169
	M	3499	34	-	8	9	16	34	42	51	70	129	125
	R	29	-	-	-	-	-	-	-	-	-	-	-
KYMEN LÄÄNI - KYMMENE LÄN													
	MS	3864	16	4	5	5	20	25	35	33	54	96	93
	M	1968	6	1	5	3	16	20	27	25	41	80	65
	R	40	-	-	-	-	-	-	-	-	-	1	1
MIKKELIN LÄÄNI - S:T MICHELS LÄN													
	MS	2380	19	5	1	2	11	14	17	17	39	50	49
	M	1239	15	2	1	1	7	10	13	15	25	37	36
	R	2	-	-	-	-	-	-	-	-	-	-	-
POHJOIS-KARJALAN LÄÄNI - NORRA KARELENS LÄN													
	MS	1978	12	5	-	2	11	22	18	23	32	33	39
	M	1013	5	3	-	2	7	18	15	21	28	28	27
	R	1	-	-	-	-	-	-	-	-	-	-	-
KUOPION LÄÄNI - KUOPIO LÄN													
	MS	2741	21	4	4	3	9	22	20	27	51	53	52
	M	1372	13	2	3	3	8	17	15	22	34	37	42
	R	2	-	-	-	-	-	-	-	-	-	-	-
KESKI-SUOMEN LÄÄNI - MELLERSTA FINLANDS LÄN													
	MS	2518	18	4	-	1	14	15	19	25	33	66	59
	M	1251	13	2	-	1	13	10	16	19	25	55	41
	R	6	-	-	-	-	-	-	-	-	-	-	-
VAASAN LÄÄNI - VASA LÄN													
	MS	4392	28	6	5	12	16	16	15	29	44	57	93
	M	2135	14	3	3	10	14	14	14	22	34	39	60
	R	1147	10	1	1	-	4	3	-	6	7	10	16
OULUN LÄÄNI - ULEÅBORGS LÄN													
	MS	3751	35	10	5	3	17	33	34	50	60	96	120
	M	1998	20	3	3	2	12	29	26	40	46	77	96
	R	4	-	-	-	-	-	-	-	-	-	-	-
LAPIN LÄÄNI - LAPPLANDS LÄN													
	MS	1718	20	7	2	1	14	13	19	36	36	48	37
	M	967	16	5	2	1	12	9	17	31	30	38	31
	R	2	-	-	-	-	-	-	-	-	-	1	-
HELSINGIN SKA - HELSINGFORS RPL													
	MS	8453	86	13	9	10	34	48	90	147	180	275	264
	M	4042	42	8	4	5	27	37	66	119	119	186	181
	R	1084	4	-	-	-	3	1	4	4	7	17	21
ITÄ-UUDENMAAN SKA - ÖSTRA NYLANDS RPL													
	MS	1033	11	4	2	2	3	4	9	9	16	15	22
	M	493	7	1	1	1	2	4	7	7	14	13	14
	R	439	2	1	-	1	2	1	-	3	2	5	5
LÄNSI-UUDENMAAN SKA - VÄST-NYLANDS RPL													
	MS	462	6	1	-	-	5	5	4	4	10	13	10
	M	244	4	-	-	-	5	5	4	3	8	11	8
	R	20	-	-	-	-	-	-	-	-	-	1	-

MS = Molemmat sukupuolet - Båda könen - Both sexes
M = Miehät - Män - Males
R = Ruotsinkieliset - Svenskspråkiga - Swedish-speaking

ALUE OMRÅDE AREA		50-54	55-59	60-64	65-69	70-74	75-79	80-84	85-89	90-	15- NAIMATT. OGIFTA SINGLE	NAIMIS. GIFTA MARRIED	LESK+ER. ÄNK+FRSK WID+DIV.
KOKO MAA - HELA LANDET													
	MS	1606	2382	3702	4667	5891	8223	8501	5858	3157	8224	18295	22009
	M	1152	1741	2591	2853	3159	3735	3087	1730	743	4277	13214	6685
	R	70	131	220	306	464	735	801	651	387	669	1496	1776
KAUPUNGIT - STÄDER													
	MS	988	1396	2187	2676	3500	4827	4918	3362	1800	4723	10510	13410
	M	695	1000	1500	1577	1839	2119	1719	898	354	2189	7615	4083
	R	46	77	134	172	290	429	505	413	253	392	888	1152
MUUT KUNNAT - ÖVRIGA KOMMUNER													
	MS	618	986	1515	1991	2391	3396	3583	2496	1357	3501	7785	8599
	M	457	741	1091	1276	1320	1616	1368	832	389	2088	5599	2602
	R	24	54	86	134	174	306	296	238	134	277	608	624
UUDENMAAN LÄÄNI - NYLANDS LÄN													
	MS	412	524	810	930	1206	1735	1850	1261	703	1940	3799	4924
	M	297	384	554	546	654	746	602	342	119	849	2719	1560
	R	41	69	115	147	215	370	415	352	200	348	736	935
TURUN JA PORIN LÄÄNI - ÅBO OCH BJÖRNEBORGS LÄN													
	MS	194	328	551	675	896	1290	1435	1013	551	1189	2892	3437
	M	142	222	385	416	490	615	543	305	139	557	2090	1029
	R	4	10	17	35	52	90	82	70	41	61	165	190
AHVENANMAAN MAAKUNTA - LANDSKAPET ÅLAND													
	MS	5	12	22	26	37	50	55	47	21	42	121	129
	M	3	9	13	17	20	31	25	11	6	26	81	37
	R	4	12	22	25	35	50	53	46	21	42	117	126
HÄMEEN LÄÄNI - TAVASTEHS LÄN													
	MS	227	338	526	669	840	1222	1215	850	463	1147	2622	3209
	M	147	252	378	413	435	552	447	246	111	511	1925	1012
	R	1	2	3	2	3	3	6	6	3	3	12	14
KYMEN LÄÄNI - KYMENE LÄN													
	MS	116	187	288	366	480	680	662	465	234	590	1429	1815
	M	96	135	196	235	257	299	252	147	62	343	1028	582
	R	3	1	4	3	3	9	7	2	6	3	17	20
MIKKELIN LÄÄNI - S:T MICHELS LÄN													
	MS	98	108	186	238	295	403	394	300	134	403	903	1047
	M	74	84	139	148	159	181	151	101	40	246	678	296
	R	1	-	-	-	-	-	1	-	-	-	-	2
POHJOIS-KARJALAN LÄÄNI - NORRA KARELENS LÄN													
	MS	64	118	139	202	263	354	334	221	86	341	710	908
	M	50	90	107	119	143	157	119	54	20	231	524	248
	R	-	1	-	-	-	-	-	-	-	1	-	-
KUOPION LÄÄNI - KUOPIO LÄN													
	MS	90	144	226	280	348	457	457	300	173	472	995	1242
	M	70	111	152	166	180	207	165	84	41	267	741	343
	R	-	-	-	-	-	1	-	-	1	1	1	-
KESKI-SUOMEN LÄÄNI - MELLERSTA FINLANDS LÄN													
	MS	91	130	190	247	306	435	429	287	149	393	986	1116
	M	63	99	128	140	149	197	154	98	28	234	694	307
	R	-	1	-	-	-	1	2	1	1	2	2	2
VAASAN LÄÄNI - VASA LÄN													
	MS	109	194	291	427	560	761	824	574	331	728	1714	1899
	M	73	143	186	264	313	365	313	173	78	335	1217	553
	R	16	33	59	92	156	210	235	174	114	208	442	485
OULUN LÄÄNI - ULEÅBORGS LÄN													
	MS	140	207	316	411	447	586	577	380	224	679	1454	1565
	M	94	142	237	266	228	273	217	119	68	444	1043	483
	R	-	2	-	1	-	1	-	-	-	-	3	1
LAPIN LÄÄNI - LAPPLANDS LÄN													
	MS	60	92	157	196	213	250	269	160	88	300	670	718
	M	43	70	116	123	131	112	99	50	31	234	474	235
	R	-	-	-	1	-	-	-	-	-	-	1	1
HELSINGIN SKA - HELSINGFORS RPL													
	MS	344	420	645	730	947	1333	1391	950	537	1549	2877	3909
	M	246	303	444	428	489	558	455	241	84	658	2071	1254
	R	20	34	58	73	114	179	231	192	122	193	359	528
ITÄ-UUDENMAAN SKA - ÖSTRA NYLANDS RPL													
	MS	35	58	61	87	122	184	174	138	77	184	373	457
	M	23	49	37	50	76	76	49	46	16	83	254	146
	R	12	15	27	34	55	96	78	67	33	78	167	190
LÄNSI-UUDENMAAN SKA - VÄST-NYLANDS RPL													
	MS	14	11	32	36	52	80	99	52	28	65	186	204
	M	14	7	24	19	37	39	33	14	9	37	141	62
	R	-	-	-	2	2	4	5	3	3	-	8	12

TILASTOKESKUS - STATISTIKCENTRALEN

3. KUOLLEET IÄN, SUKUPUOLEN JA SIVIILISÄÄDYN MUKAAN IÄÄNEITTÄIN, SEUTUKAAVA-ALUEITTAIN JA KUNNITTAIN 1989 (JATK.)
DÖDA EFTER ÅLDER, KÖN OCH CIVILSTÄND I LÄN, REGIONPLANEOMRÅDEN OCH KOMMUNER 1989 (FORTS.)
DEATHS BY AGE SEX, MARITAL STATUS, PROVINCE, REGIONAL PLANNING AREA AND MUNICIPALITY 1989 (CONT.)

ALUE OMRÅDE AREA	YHT. SUMMA TOTAL	0	1-4	5-9	10-14	15-19	20-24	25-29	30-34	35-39	40-44	45-49
LÄNTISEN UUDENMAAN SKA - VÄSTRA NYLANDS RPL												
MS	695	4	-	-	2	4	4	4	3	7	13	10
M	346	4	-	-	2	3	4	3	3	4	9	7
R	486	2	-	-	-	1	2	2	1	4	5	4
VARSINAIS-SUOMEN SKA - EGENTLIGA FINLANDS RPL												
MS	4529	23	7	5	4	25	32	18	31	53	84	75
M	2157	9	5	4	3	17	26	13	21	43	57	51
R	401	2	-	-	-	1	-	2	-	4	3	5
AHVENANMAAN SKA - ÅLANDS RPL												
MS	297	3	1	1	-	2	1	1	-	2	3	8
M	148	3	-	1	-	1	1	-	-	1	2	4
R	288	1	1	1	-	2	1	1	-	2	3	8
SATAKUNNAN SKA - SATAKUNDA RPL												
MS	2529	21	2	4	4	17	16	18	18	40	78	49
M	1295	12	-	2	3	13	14	13	13	27	54	36
R	16	-	-	-	-	-	-	-	-	-	-	-
TAMPEREEN SKA - TAMMERFORS RPL												
MS	4447	33	3	5	6	10	28	31	45	57	96	100
M	2159	22	-	3	5	8	24	26	30	44	70	65
R	22	-	-	-	-	-	-	-	-	-	-	-
KANTA-HÄMEEN SKA - CENTRALA TAVASTLANDS RPL												
MS	1662	15	1	5	4	7	5	11	13	19	42	39
M	839	5	-	4	3	5	4	9	8	17	32	32
R	5	-	-	-	-	-	-	-	-	-	-	-
PÄIJÄT-HÄMEEN SKA - PÄIJÄNNE-TAVASTLANDS RPL												
MS	2025	15	3	2	3	7	12	13	32	31	57	52
M	1046	7	1	2	2	6	6	11	21	20	41	41
R	3	-	-	-	-	-	-	-	-	-	-	-
KYMENLAAKSON SKA - KYMENEDALENS RPL												
MS	2214	8	2	2	3	15	10	21	23	36	62	56
M	1120	2	1	2	1	12	8	14	18	27	54	38
R	37	-	-	-	-	-	-	-	-	-	1	1
ETELÄ-KARJALAN SKA - SÖDRA KARELENS RPL												
MS	1650	8	2	3	2	5	15	14	10	18	34	37
M	848	4	-	3	2	4	12	13	7	14	26	27
R	3	-	-	-	-	-	-	-	-	-	-	-
ETELÄ-SAVON SKA - SÖDRA SAVOLAX RPL												
MS	2016	19	3	1	1	10	13	15	14	31	42	44
M	1040	15	1	1	1	6	10	11	12	19	33	31
R	2	-	-	-	-	-	-	-	-	-	-	-
POHJOIS-KARJALAN SKA - NORRA KARELENS RPL												
MS	1978	12	5	-	2	11	22	18	23	32	33	39
M	1013	5	3	-	2	7	18	15	21	28	28	27
R	1	-	-	-	-	-	-	-	-	-	-	-
POHJOIS-SAVON SKA - NORRA SAVOLAX RPL												
MS	2741	21	4	4	3	9	22	20	27	51	53	52
M	1372	13	2	3	3	8	17	15	22	34	37	42
R	2	-	-	-	-	-	-	-	-	-	-	-
KESKI-SUOMEN SKA - MELLERSTA FINLANDS RPL												
MS	2518	18	4	-	1	14	15	19	25	33	66	59
M	1251	13	2	-	1	13	10	16	19	25	55	41
R	6	-	-	-	-	-	-	-	-	-	-	-
VAASAN LÄÄNIN SKA - VASA LÄNS RPL												
MS	4392	28	6	5	12	16	16	15	29	44	57	93
M	2135	14	3	3	10	14	14	14	22	34	39	60
R	1147	10	1	1	-	4	3	-	6	7	10	16
1 ETELÄ-POHJANMAA - SÖDRA ÖSTERBOTTEN												
MS	2059	9	4	3	10	8	9	6	15	18	23	51
M	1030	5	2	2	8	8	8	5	12	14	18	32
R	3	-	-	-	-	-	-	-	-	-	-	-
2 VAASAN RANNIKKOSEUTU - VASA KUSTOMRÅDE												
MS	1757	14	1	2	1	5	6	5	11	15	23	29
M	848	6	-	1	1	4	6	5	8	12	15	19
R	1054	10	1	1	-	4	3	-	6	7	10	15
3 KESKI-POHJANMAA - MELLERSTA ÖSTERBOTTEN												
MS	576	5	1	-	1	3	1	4	3	11	11	13
M	257	3	1	-	1	2	-	4	2	8	6	9
R	90	-	-	-	-	-	-	-	-	-	-	1

MS = Molemmat sukupuolet - Båda könen - Both sexes
M = Miehet - Män - Males
R = Ruotsinkieliset - Svenskspråkiga - Swedish-speaking

ALUE OMRÅDE AREA		50-54	55-59	60-64	65-69	70-74	75-79	80-84	85-89	90-	15- NAIMATT. OGIFTA SINGLE	NAIMIS. GIFTA MARRIED	LESK+ER. ÄNK+FRSK WID+DIV.
LÄNTISEN UUDENMAAN SKA - VÄSTRA NYLANDS RPL	MS	16	31	54	63	64	118	143	107	48	109	297	283
	M	11	24	37	38	37	67	51	36	6	55	205	80
	R	9	20	30	38	44	91	101	90	42	77	202	205
VARSINAIS-SUOMEN SKA - EGENTLIGA FINLANDS RPL	MS	111	193	310	394	551	773	848	628	364	705	1711	2074
	M	81	132	211	234	301	359	306	202	82	317	1230	589
	R	3	8	16	33	49	89	78	68	40	60	160	179
AHVENANMAAN SKA - ÅLANDS RPL	MS	5	12	22	26	37	50	55	47	21	42	121	129
	M	3	9	13	17	20	31	25	11	6	26	81	37
	R	4	12	22	25	35	50	53	46	21	42	117	126
SATAKUNNAN SKA - SATAKUNDA RPL	MS	66	111	208	225	297	415	460	332	148	397	969	1132
	M	49	76	150	147	168	200	170	101	47	206	694	378
	R	-	2	1	2	3	1	4	2	1	1	4	11
TAMPEREEN SKA - TAMMERFORS RPL	MS	130	224	336	427	515	770	813	513	305	727	1661	2012
	M	82	167	231	261	259	358	309	130	65	310	1225	594
	R	2	1	-	1	3	3	6	3	3	2	10	10
KANTA-HÄMEEN SKA - CENTRALA TAVASTLANDS RPL	MS	58	70	115	156	201	293	287	216	105	269	613	755
	M	37	53	90	94	107	136	112	63	28	134	450	243
	R	-	1	1	1	-	-	-	2	-	1	2	2
PÄIJÄT-HÄMEEN SKA - PÄIJÄNNE-TAVASTLANDS RPL	MS	71	91	163	193	240	332	343	242	123	329	772	901
	M	50	65	119	129	134	150	128	76	37	148	581	305
	R	-	-	2	-	-	-	-	1	-	-	1	2
KYMENLAAKSON SKA - KYMENEDALENS RPL	MS	64	106	169	226	269	396	353	267	126	322	825	1052
	M	49	75	110	135	153	163	132	94	32	185	573	356
	R	3	1	4	3	3	8	6	1	6	3	16	18
ETELÄ-KARJALAN SKA - SÖDRA KARELENS RPL	MS	52	81	119	140	211	284	309	198	108	268	604	763
	M	47	60	86	100	104	136	120	53	30	158	455	226
	R	-	-	-	-	-	1	1	1	-	-	1	2
ETELÄ-SAVON SKA - SÖDRA SAVOLAX RPL	MS	86	89	149	201	248	352	336	246	116	345	757	890
	M	67	66	113	123	130	151	130	85	35	215	561	246
	R	1	-	-	-	-	-	1	-	-	-	-	2
POHJOIS-KARJALAN SKA - NORRA KARELENS RPL	MS	64	118	139	202	263	354	334	221	86	341	710	908
	M	50	90	107	119	143	157	119	54	20	231	524	248
	R	-	1	-	-	-	-	-	-	-	1	-	-
POHJOIS-SAVON SKA - NORRA SAVOLAX RPL	MS	90	144	226	280	348	457	457	300	173	472	995	1242
	M	70	111	152	166	180	207	165	84	41	267	741	343
	R	-	-	-	-	-	1	-	-	1	1	1	-
KESKI-SUOMEN SKA - MELLERSTA FINLANDS RPL	MS	91	130	190	247	306	435	429	287	149	393	986	1116
	M	63	99	128	140	149	197	154	98	28	234	694	307
	R	-	1	-	-	-	1	2	1	1	2	2	2
VAASAN LÄÄNIN SKA - VASA LÄNS RPL	MS	109	194	291	427	560	761	824	574	331	728	1714	1899
	M	73	143	186	264	313	365	313	173	78	335	1217	553
	R	16	33	59	92	156	210	235	174	114	208	442	485
1 ETELÄ-POHJANMAA - SÖDRA ÖSTERBOTTEN	MS	41	104	146	224	263	348	389	255	133	322	795	916
	M	25	77	91	143	155	166	147	75	37	156	582	275
	R	-	-	-	-	2	-	1	-	-	-	2	1
2 VAASAN RANNIKKOSEUTU - VASA KUSTOMRÅDE	MS	52	58	108	151	212	330	334	254	146	306	683	750
	M	38	45	70	95	117	161	130	80	35	137	484	219
	R	16	29	54	87	137	191	217	162	104	192	405	445
3 KESKI-POHJANMAA - MELLERSTA ÖSTERBOTTEN	MS	16	32	37	52	85	83	101	65	52	100	236	233
	M	10	21	25	26	41	38	36	18	6	42	151	59
	R	-	4	5	5	17	19	17	12	10	16	35	39

TILASTOKESKUS - STATISTIKCENTRALEN

3. KUOLLEET IÄN, SUKUPUOLEN JA SIVIILISÄÄDYN MUKAAN LÄÄNEITTÄIN, SEUTUKAAVA-ALUEITTAIN JA KUNNITTAIN 1989 (JATK.)
DÖDA EFTER ÅLDER, KÖN OCH CIVILTÄND I LÄN, REGIONPLANEOMRÅDEN OCH KOMMUNER 1989 (FORTS.)
DEATHS BY AGE SEX, MARITAL STATUS, PROVINCE, REGIONAL PLANNING AREA AND MUNICIPALITY 1989 (CONT.)

ALUE OMRÅDE AREA	YHT. SUMMA TOTAL	0	1-4	5-9	10-14	15-19	20-24	25-29	30-34	35-39	40-44	45-49
POHJOIS-POHJANMAAN SKA - NORRA ÖSTERBOTTENS RPL												
MS	2835	28	8	5	3	13	24	20	36	42	73	82
M	1466	18	3	3	2	9	22	16	29	30	59	66
R	3	-	-	-	-	-	-	-	-	-	-	-
KAINUUN SKA - KAJANALANDS RPL												
MS	916	7	2	-	-	4	9	14	14	18	23	38
M	532	2	-	-	-	3	7	10	11	16	18	30
R	1	-	-	-	-	-	-	-	-	-	-	-
LAPIN SKA - LAPPLANDS RPL												
MS	1718	20	7	2	1	14	13	19	36	36	48	37
M	967	16	5	2	1	12	9	17	31	30	38	31
R	2	-	-	-	-	-	-	-	-	-	1	-
UUDENMAAN LÄÄNI - NYLANDS LÄN												
MS	10814	107	18	11	15	47	62	108	165	217	323	310
M	5208	57	9	5	9	38	50	81	134	147	222	212
R	2029	8	1	-	1	6	4	6	8	13	28	30
KAUPUNGIT - STÄDER												
MS	8847	82	14	9	10	36	50	97	148	189	276	255
M	4212	41	9	4	4	29	39	72	121	129	188	174
R	1508	6	-	-	1	4	2	6	7	11	23	23
PÄÄKAUPUNKISEUTU - 1) HUVUDSTADSOMRÅDE												
MS	7236	70	10	8	7	23	37	83	130	155	235	227
M	3400	31	6	3	4	19	28	61	104	99	155	149
R	1061	4	-	-	-	3	1	4	4	7	17	21
HELSINKI-HELSINGFORS												
MS	5508	29	5	5	4	8	24	61	87	111	164	145
M	2497	13	3	1	3	7	19	45	72	70	114	93
R	792	1	-	-	-	-	-	4	3	6	14	14
ESPOO-ESBO												
MS	852	23	4	2	-	7	7	16	20	18	26	41
M	452	10	3	2	-	6	5	10	14	11	15	29
R	161	1	-	-	-	2	1	-	-	-	1	6
HANKO-HANGÖ												
MS	108	1	-	-	-	-	2	2	1	1	1	2
M	50	1	-	-	-	-	2	2	1	-	1	1
R	73	-	-	-	-	-	1	-	-	-	-	-
HYVINKÄÄ-HYVINGE												
MS	379	2	2	-	-	2	3	2	5	6	11	4
M	192	1	2	-	-	1	3	1	5	5	9	4
R	4	-	-	-	-	-	-	-	-	-	-	-
JÄRVENPÄÄ-TRÄSKÄNDA												
MS	182	1	-	1	1	6	1	-	4	6	9	7
M	100	1	-	1	-	4	-	-	4	6	7	6
R	4	-	-	-	-	-	-	-	-	-	-	-
KARJAA-KARIS												
MS	109	1	-	-	-	1	-	2	-	1	2	-
M	47	1	-	-	-	1	-	1	-	1	1	-
R	81	1	-	-	-	-	-	2	-	1	2	-
KARKKILA-HÖGFORS												
MS	124	2	-	-	-	1	1	-	1	4	3	1
M	65	2	-	-	-	1	1	-	1	4	3	1
R	-	-	-	-	-	-	-	-	-	-	-	-
KAUNIAINEN-GRANKULLA												
MS	40	-	-	-	-	-	-	-	-	-	-	-
M	21	-	-	-	-	-	-	-	-	-	-	-
R	21	-	-	-	-	-	-	-	-	-	-	-
KERAVA-KERVO												
MS	161	-	-	-	1	1	3	3	1	6	3	7
M	91	-	-	-	-	1	2	3	1	5	3	7
R	3	-	-	-	-	-	-	-	-	-	-	-
LOHJA-LOJO												
MS	126	2	-	-	-	1	2	1	1	4	5	3
M	68	1	-	-	-	1	2	1	1	3	4	2
R	12	-	-	-	-	-	-	-	-	-	1	-
LOVIISA-LOVISA												
MS	98	-	-	-	-	-	1	1	2	3	-	1
M	47	-	-	-	-	-	1	1	2	3	-	1
R	60	-	-	-	-	-	-	-	1	-	-	1
PORVOO-BORGÅ												
MS	190	3	2	-	1	-	-	3	2	1	6	2
M	86	3	1	-	-	-	-	2	1	1	4	2
R	95	1	-	-	1	-	-	-	1	1	2	-
TAMMISAARI-EKENÄS												
MS	134	-	-	-	-	1	-	-	1	2	1	1
M	66	-	-	-	-	1	-	-	1	2	1	1
R	115	-	-	-	-	1	-	-	1	2	1	1
VANTAA-VANDA												
MS	836	18	1	1	3	8	6	6	23	26	45	41
M	430	8	-	-	1	6	4	6	18	18	26	27
R	87	2	-	-	-	1	-	-	1	1	2	1
MUUT KUNNAT - ÖVRIGA KOMMUNER												
MS	1967	25	4	2	5	11	12	11	17	28	47	55
M	996	16	-	1	5	9	11	9	13	18	34	38
R	521	2	1	-	-	2	2	-	1	2	5	7
ARTJÄRVI-ARTSJÖ												
MS	27	-	-	-	-	1	1	-	-	-	1	-
M	11	-	-	-	-	1	-	-	-	-	-	-

1) Helsinki - Helsingfors, Espoo - Esbo, Kauniainen - Grankulla, Vantaa - Vanda

MS - Molemmat sukupuolet - Båda könen - Both sexes
M - Miehet - Män - Males
R - Ruotsinkieliset - Svenskspråkiga - Swedish-speaking

ALUE OMRÅDE AREA		50-54	55-59	60-64	65-69	70-74	75-79	80-84	85-89	90-	15- NAIMATT. OGIFTA SINGLE	NAIMIS. GIFTA MARRIED	LESK+ER. ÄNK+FRSK WID+DIV.
POHJOIS-POHJANMAAN SKA - NORRA ÖSTERBOTTENS RPL	MS	96	144	238	310	339	464	439	297	174	495	1095	1201
	M	67	98	170	199	170	208	158	89	50	302	767	371
	R	-	1	-	1	-	1	-	-	-	-	2	1
KAINUUN SKA - KAJANALANDS RPL	MS	44	63	78	101	108	122	138	83	50	184	359	364
	M	27	44	67	67	58	65	59	30	18	142	276	112
	R	-	1	-	-	-	-	-	-	-	-	1	-
LAPIN SKA - LAPPLANDS RPL	MS	60	92	157	196	213	250	269	160	88	300	670	718
	M	43	70	116	123	131	112	99	50	31	234	474	235
	R	-	-	-	1	-	-	-	-	-	-	1	1
UUDENMAAN LÄÄNI - NYLANDS LÄN	MS	412	524	810	930	1206	1735	1850	1261	703	1940	3799	4924
	M	297	384	554	546	654	746	602	342	119	849	2719	1560
	R	41	69	115	147	215	370	415	352	200	348	736	935
KAUPUNGIT - STÄDER	MS	358	428	667	755	986	1409	1490	1012	576	1628	3009	4095
	M	251	309	461	443	519	593	481	256	89	692	2162	1300
	R	30	49	85	105	159	261	320	254	162	247	528	726
PÄÄKAUPUNKISEUTU - HUVUDSTADSOMRÅDE	MS	298	364	546	600	816	1127	1193	843	464	1383	2372	3386
	M	210	257	375	358	416	467	381	213	64	570	1702	1084
	R	18	34	57	70	112	172	226	190	121	189	348	520
HELSINKI-HELSINGFORS	MS	202	253	393	463	623	884	961	686	400	1148	1666	2651
	M	143	177	272	280	313	364	294	160	54	448	1219	810
	R	12	23	39	46	85	127	173	137	108	156	242	393
ESPOO-ESBO	MS	49	44	78	70	93	132	112	78	32	116	334	373
	M	38	26	54	40	53	59	42	29	6	58	238	141
	R	3	6	10	18	17	27	32	30	7	22	60	78
HANKO-HANGÓ	MS	3	4	10	10	10	14	24	15	8	14	50	43
	M	2	3	6	4	6	7	9	4	1	6	32	11
	R	1	3	8	5	6	10	19	13	7	8	37	28
HYVINKÄÄ-HYVINGE	MS	14	18	32	46	39	76	53	34	30	65	139	171
	M	10	13	21	25	26	33	18	8	7	29	104	56
	R	-	-	-	1	-	2	1	-	-	1	1	2
JÄRVENPÄÄ-TRÄSKÄNDA	MS	7	4	13	20	24	23	29	16	10	22	83	74
	M	6	3	9	8	12	12	12	7	2	13	62	23
	R	-	-	-	1	-	1	1	-	1	-	2	2
KARJAA-KARIS	MS	4	1	5	6	14	23	27	12	10	20	44	44
	M	2	1	3	3	10	11	6	3	3	8	26	12
	R	2	1	3	5	9	17	20	9	9	15	30	35
KARKKILA-HÖGFORS	MS	4	4	10	14	7	26	28	11	7	17	50	55
	M	4	1	8	9	3	15	8	3	1	9	38	16
KAUNIAINEN-GRANKULLA	MS	2	2	2	2	6	5	10	11	-	4	21	15
	M	2	2	1	2	3	3	4	4	-	1	14	6
	R	1	-	1	-	4	2	5	8	-	1	12	8
KERAVA-KERVO	MS	8	9	15	12	21	22	28	14	7	21	73	66
	M	4	8	14	9	11	8	9	2	4	12	58	21
	R	1	-	-	-	1	-	1	-	-	-	3	-
LOHJA-LOJO	MS	6	3	8	10	9	26	27	11	7	20	47	57
	M	6	3	6	4	7	12	9	4	2	14	36	17
	R	-	-	-	-	1	4	4	-	2	-	5	7
LOVIISA-LOVISA	MS	2	6	5	11	8	18	20	16	4	20	25	53
	M	-	6	4	8	4	8	5	2	2	13	18	16
	R	2	2	2	8	4	15	11	12	2	9	15	36
PORVOO-BORGÅ	MS	7	6	13	19	24	31	33	20	17	30	70	84
	M	3	6	9	10	14	11	14	3	2	12	44	26
	R	1	2	7	9	14	19	16	12	9	12	39	42
TAMMISAARI-EKENÄS	MS	5	9	10	7	14	23	28	20	12	16	56	62
	M	4	8	6	5	10	9	10	7	1	6	42	18
	R	5	7	8	6	12	21	21	18	11	13	48	54
VANTAA-VANDA	MS	45	65	73	65	94	106	110	68	32	115	351	347
	M	27	52	48	36	47	41	41	20	4	63	231	127
	R	2	5	7	6	6	16	16	15	6	10	34	41
MUUT KUNNAT - ÖVRIGA KOMMUNER	MS	54	96	143	175	220	326	360	249	127	312	790	829
	M	46	75	93	103	135	153	121	86	30	157	557	260
	R	11	20	30	42	56	109	95	98	38	101	208	209
ARTJÄRVI-ARTSJÖ	MS	-	1	3	3	3	3	8	1	2	6	7	14
	M	-	-	1	2	2	-	4	-	1	3	5	3

3. KUOLLEET IÄN, SUKUPUOLEN JA SIVIILISÄÄDYN MUKAAN LÄÄNEITTÄIN, SEUTUKAAVA-ALUEITTAIN JA KUNNITTAIN 1989 (JATK.)
 DÖDA EFTER ÅLDER, KÖN OCH CIVILTÄND I LÄN, REGIONPLANEOMRÅDEN OCH KOMMUNER 1989 (FORTS.)
 DEATHS BY AGE SEX, MARITAL STATUS, PROVINCE, REGIONAL PLANNING AREA AND MUNICIPALITY 1989 (CONT.)

ALUE OMRÅDE AREA		YHT. SUMMA TOTAL	0	1-4	5-9	10-14	15-19	20-24	25-29	30-34	35-39	40-44	45-49
ASKOLA	MS	46	-	-	-	-	-	1	1	-	1	2	-
	M	24	-	-	-	-	-	1	1	-	-	2	-
	R												
INKOO-INGÅ	MS	54	2	-	-	1	-	-	-	-	-	-	-
	M	30	2	-	-	1	-	-	-	-	-	-	-
	R	47	1	-	-	-	-	-	-	-	-	-	-
KARJALOHJA-KARISLOJO	MS	17	-	-	-	-	-	-	-	-	-	-	-
	M	10	-	-	-	-	-	-	-	-	-	-	-
	R												
KIRKKONUMMI-KYRKSLÄTT	MS	124	-	-	-	-	1	1	-	1	2	6	3
	M	61	-	-	-	-	-	1	-	1	1	4	2
	R	58	-	-	-	-	-	1	-	-	-	1	1
LAPINJÄRVI-LAPPTRÄSK	MS	36	-	-	-	-	-	-	-	1	-	-	-
	M	18	-	-	-	-	-	-	-	1	-	-	-
	R	17	-	-	-	-	-	-	-	-	-	-	-
LILJENDAL	MS	19	-	-	-	-	-	-	-	-	-	-	-
	M	7	-	-	-	-	-	-	-	-	-	-	-
	R	15	-	-	-	-	-	-	-	-	-	-	-
LOHJAN KUNTA-LOJO KOMMUN	MS	110	1	1	-	-	2	2	2	2	2	5	6
	M	61	-	-	-	-	2	2	2	1	1	4	5
	R	8	-	-	-	-	-	-	-	-	-	-	-
MYRSKYLÄ-MÖRSKOM	MS	30	-	-	-	-	-	-	-	-	-	1	-
	M	14	-	-	-	-	-	-	-	-	-	1	-
	R	7	-	-	-	-	-	-	-	-	-	1	-
MÄNTSÄLÄ	MS	149	3	-	1	-	1	-	2	1	5	1	5
	M	78	1	-	1	-	1	-	2	1	5	1	2
	R												
NUMMI-PUSULA	MS	72	1	-	-	-	1	-	1	-	-	-	-
	M	35	1	-	-	-	1	-	1	-	-	-	-
	R												
NURMIJÄRVI	MS	161	4	1	-	-	2	2	-	-	3	4	4
	M	87	2	-	-	-	2	2	-	-	2	4	4
	R	1	-	-	-	-	-	-	-	-	-	-	-
ORIMATTILA	MS	144	-	-	-	1	-	-	1	2	4	6	4
	M	72	-	-	-	1	-	-	1	2	2	3	2
	R												
PERNAJA-PERNÄ	MS	46	-	-	-	-	-	1	-	-	-	-	1
	M	21	-	-	-	-	-	1	-	-	-	-	1
	R	40	-	-	-	-	-	1	-	-	-	-	1
POHJA-POJO	MS	73	-	-	-	1	-	1	-	-	-	1	4
	M	45	-	-	-	1	-	1	-	-	-	-	3
	R	35	-	-	-	-	-	-	-	-	-	-	2
PORNAINEN-BORGNÄS	MS	34	-	1	-	-	-	-	-	1	-	-	-
	M	16	-	-	-	-	-	-	-	1	-	-	-
	R	1	-	-	-	-	-	-	-	-	-	-	-
PORVOON MLK-BORGÅ LK	MS	187	2	-	-	-	2	1	1	2	4	4	7
	M	87	1	-	-	-	1	1	-	1	3	4	6
	R	106	-	-	-	-	2	-	-	1	1	1	2
PUKKILA	MS	32	-	-	-	-	-	-	1	-	2	-	1
	M	19	-	-	-	-	-	-	1	-	2	-	-
	R												
RUOTSINPYHTÄÄ-STRÖMFORS	MS	45	-	-	-	-	-	-	-	-	-	-	1
	M	27	-	-	-	-	-	-	-	-	-	-	1
	R	10	-	-	-	-	-	-	-	-	-	-	-
SAMMATTI	MS	13	-	-	-	-	-	-	-	-	-	-	-
	M	5	-	-	-	-	-	-	-	-	-	-	-
	R												
SIPOO-SIBBO	MS	121	3	1	1	1	-	-	-	-	-	1	4
	M	49	2	-	-	1	-	-	-	-	-	1	1
	R	88	1	1	-	-	-	-	-	-	-	1	1
SIUNTIO-SJUNDEÅ	MS	31	-	-	-	-	-	-	-	-	-	-	-
	M	17	-	-	-	-	-	-	-	-	-	-	-
	R	23	-	-	-	-	-	-	-	-	-	-	-
TENHOLA-TENALA	MS	62	-	-	-	-	1	-	-	-	1	2	-
	M	30	-	-	-	-	1	-	-	-	-	2	-
	R	54	-	-	-	-	-	-	-	-	1	1	-
TUUSULA-TUSBY	MS	177	4	-	-	-	-	2	1	1	3	8	10
	M	91	4	-	-	-	-	2	-	1	2	4	7
	R	10	-	-	-	-	-	-	-	-	-	-	-
VIHTI-VICHTIS	MS	157	5	-	-	1	-	-	1	6	1	5	5
	M	81	3	-	-	1	-	-	1	4	-	4	4
	R	1	-	-	-	-	-	-	-	-	-	-	-
TURUN JA PORIN LÄÄNI - ÅBO OCH BJÖRNEBORGS LÄN	MS	7589	44	9	10	8	43	48	38	52	96	171	137
	M	3715	21	5	7	6	31	40	27	37	73	118	93
	R	418	2	-	-	-	1	-	2	-	4	3	5
KAUPUNGIT - STÄDER	MS	4425	29	4	2	4	28	30	26	33	68	107	98
	M	2134	13	3	2	3	20	24	17	23	50	73	65
	R	227	-	-	-	-	1	-	2	-	1	2	3
TURKU-ÅBO	MS	1741	7	3	1	-	10	13	9	11	23	33	39
	M	789	3	3	1	-	7	12	5	7	17	22	28
	R	130	-	-	-	-	-	-	1	-	1	1	1

MS = Molemmat sukupuolet - Båda könen - Both sexes
 M = Miehät - Män - Males
 R = Ruotsinkieliset - Svenskspråkiga - Swedish-speaking

ALUE OMRÅDE AREA		50-54	55-59	60-64	65-69	70-74	75-79	80-84	85-89	90-	15- NAIMATT. OGIFTA SINGLE	NAIMIS. GIFTA MARRIED	LESK+ER. ÄNK+FRSK WID+DIV.
ASKOLA	MS	3	6	1	4	4	6	7	7	3	7	19	20
	M	1	5	-	2	4	1	2	4	1	5	13	6
	R	-	-	-	-	-	-	-	-	-	-	-	-
INKOO-INGÅ	MS	-	2	3	5	-	9	12	16	4	16	15	20
	M	-	2	1	5	-	6	5	8	-	6	12	9
	R	-	2	2	4	-	6	12	16	4	15	13	18
KARJALOHJA-KARISLOJO	MS	-	-	3	-	3	5	3	3	-	2	9	6
	M	-	-	2	-	3	4	1	-	-	-	7	3
	R	-	-	-	-	-	-	-	-	-	-	-	-
KIRKKONUMMI-KYRKSLÄTT	MS	2	6	16	15	14	20	20	13	4	13	60	51
	M	2	4	11	8	5	12	6	4	-	9	35	17
	R	-	2	6	5	7	14	9	9	3	7	29	22
LAPINJÄRVI-LAPTRÄSK	MS	2	1	2	-	4	11	4	4	7	7	12	17
	M	2	-	2	-	3	4	3	1	2	3	10	5
	R	2	1	2	-	1	3	3	2	3	3	8	6
LILJENDAL	MS	1	1	-	-	2	6	6	2	1	7	4	8
	M	1	1	-	-	1	2	1	1	-	2	4	1
	R	1	1	-	-	1	6	4	1	1	7	3	5
LOHJAN KUNTA-LOJO KOMMUN	MS	2	1	6	8	18	9	19	16	8	12	50	46
	M	2	-	5	5	13	3	8	4	4	8	38	15
	R	-	-	-	2	1	-	1	3	1	-	3	5
MYRSKYLÄ-MÖRSKOM	MS	1	2	-	3	4	5	6	6	2	8	10	12
	M	1	2	-	2	2	2	1	2	1	5	6	3
	R	-	-	-	1	-	3	1	1	-	1	4	2
MÄNTSKLÄ	MS	4	10	9	11	20	22	30	12	12	26	52	67
	M	3	7	4	6	12	13	9	6	4	13	36	27
	R	-	-	-	-	-	-	-	-	-	-	-	-
NUMMI-PUSULA	MS	2	3	4	4	11	12	17	10	6	11	25	35
	M	2	3	3	1	9	5	4	3	2	6	19	9
	R	-	-	-	-	-	-	-	-	-	-	-	-
NURMIJÄRVI	MS	5	13	13	21	14	33	28	10	4	17	74	65
	M	4	13	8	10	8	13	9	5	1	9	55	21
	R	-	-	-	-	-	1	-	-	-	-	-	1
ORIMATTILA	MS	3	3	15	11	18	17	35	13	11	27	59	57
	M	3	1	11	9	13	6	10	5	3	13	43	15
	R	-	-	-	-	-	-	-	-	-	-	-	-
PERNAJA-PERNÄ	MS	2	3	1	2	5	10	9	8	4	8	19	19
	M	2	3	1	1	3	3	3	3	-	2	16	3
	R	1	3	-	2	5	9	8	7	3	6	18	16
POHJA-POJO	MS	1	4	6	11	5	15	13	9	2	16	38	18
	M	1	2	6	8	3	11	8	1	-	11	30	3
	R	-	2	1	6	3	12	5	4	-	8	19	8
PORNAINEN-BORGNÄS	MS	-	2	2	1	3	13	5	4	2	3	12	18
	M	-	1	2	-	2	7	-	3	-	1	10	5
	R	-	-	-	-	-	-	1	-	-	-	-	1
PORVOON MLK-BORGÅ LK	MS	4	8	12	19	20	28	31	32	10	41	69	75
	M	3	6	7	10	12	16	7	7	2	16	44	26
	R	1	1	9	8	13	22	21	17	7	26	39	41
PUKKILA	MS	2	1	4	5	5	3	3	1	4	4	17	11
	M	2	1	2	3	4	2	-	1	1	3	13	3
	R	-	-	-	-	-	-	-	-	-	-	-	-
RUOTSINPYHTÄÄ-STRÖMFORS	MS	2	7	3	3	5	10	5	7	2	8	19	18
	M	2	6	1	3	3	5	1	5	-	6	12	9
	R	-	2	1	-	2	3	-	2	-	2	7	1
SAMMATTI	MS	-	-	1	-	4	2	5	1	-	3	5	5
	M	-	-	-	-	2	-	3	-	-	-	3	2
	R	-	-	-	-	-	-	-	-	-	-	-	-
SIPOO-SIBBO	MS	5	5	9	9	18	21	15	19	9	15	45	55
	M	3	5	5	5	12	2	3	8	1	2	28	16
	R	4	3	6	6	15	16	13	13	8	12	34	40
SIUNTIO-SJUNDEÅ	MS	-	2	1	5	2	4	9	4	4	4	13	14
	M	-	2	1	3	-	3	5	3	-	3	11	3
	R	-	-	-	4	2	2	7	4	4	3	7	13
TENHOLA-TENALA	MS	1	3	3	4	5	10	10	18	4	10	21	31
	M	-	2	3	2	3	8	2	6	1	6	17	7
	R	1	3	2	3	5	9	8	17	4	8	19	27
TUUSULA-TUSBY	MS	6	6	13	14	14	32	28	23	12	19	65	89
	M	6	5	9	10	7	13	15	3	3	13	44	30
	R	1	-	1	-	1	3	2	2	-	3	4	3
VIHTI-VICHTIS	MS	6	6	13	17	19	20	32	10	10	22	71	58
	M	6	4	8	8	9	12	11	3	3	12	46	19
	R	-	-	-	1	-	-	-	-	-	-	1	-
TURUN JA PORIN LÄÄNI - ÅBO OCH BJÖRNEBORGS LÄN	MS	194	328	551	675	896	1290	1435	1013	551	1189	2892	3437
	M	142	222	385	416	490	615	543	305	139	557	2090	1029
	R	4	10	17	35	52	90	82	70	41	61	165	190
KAUPUNGIT - STÄDER	MS	132	202	326	390	559	752	803	549	283	673	1653	2060
	M	97	129	221	224	311	354	295	150	60	295	1204	614
	R	4	7	9	14	32	44	43	42	23	34	83	110
TURKU-ÅBO	MS	48	82	114	160	230	298	300	218	142	260	627	843
	M	35	57	75	77	121	128	96	65	30	91	456	235
	R	2	3	4	6	17	23	29	29	13	21	38	71

TILASTOKESKUS - STATISTIKCENTRALEN

3. KUOLLEET IÄN, SUKUPUOLEN JA SIVIILISÄÄDYN MUKAAN LÄÄNEITTÄIN, SEUTUKAAVA-ALUEITTAIN JA KUNNITTAIN 1989 (JATK.)
DÖDA EFTER ÅLDER, KÖN OCH CIVILSTÄND I LÄN, REGIONPLANEOMRÅDEN OCH KOMMUNER 1989 (FORTS.)
DEATHS BY AGE SEX, MARITAL STATUS, PROVINCE, REGIONAL PLANNING AREA AND MUNICIPALITY 1989 (CONT.)

ALUE OMRÅDE AREA		YHT. SUMMA TOTAL	0	1-4	5-9	10-14	15-19	20-24	25-29	30-34	35-39	40-44	45-49
HARJAVALTA	MS	81	2	-	1	-	1	-	-	-	1	1	1
	M	42	-	-	1	-	-	-	-	-	1	1	-
HUITTINEN	MS	108	4	-	-	1	-	1	1	1	2	1	1
	M	43	2	-	-	-	-	1	1	1	-	-	1
IKAALINEN-IKALIS	MS	97	1	-	-	-	1	-	1	-	-	1	3
	M	51	1	-	-	-	1	-	1	-	-	1	2
KANKAANPÄÄ	MS	116	1	-	-	1	-	2	3	2	3	3	3
	M	64	-	-	-	1	-	2	3	2	3	2	2
KOKEMÄKI-KUMO	MS	121	-	-	-	-	-	-	2	-	1	3	3
	M	63	-	-	-	-	-	-	1	-	1	1	2
LAITILA	MS	91	1	-	-	-	-	1	-	1	-	1	3
	M	42	-	-	-	-	-	1	-	1	-	1	3
LOIMAA	MS	81	-	-	-	-	-	3	-	-	1	1	-
	M	32	-	-	-	-	-	-	-	-	1	1	-
NAANTALI-NÄDENDAL	MS	63	-	-	-	-	-	-	1	2	-	1	1
	M	31	-	-	-	-	-	-	1	2	-	-	-
	R	1	-	-	-	-	-	-	-	-	-	-	-
PARAINEN-PARGAS	MS	116	-	-	-	-	2	1	1	-	-	1	2
	M	64	-	-	-	-	2	1	1	-	-	1	2
	R	77	-	-	-	-	1	-	1	-	-	1	2
PARKANO	MS	105	-	-	-	-	-	-	-	1	2	-	3
	M	56	-	-	-	-	-	-	-	1	2	-	2
PORI-BJÖRNEBORG	MS	757	4	-	-	-	5	2	4	7	16	25	16
	M	383	4	-	-	-	5	-	2	4	8	19	9
	R	9	-	-	-	-	-	-	-	-	-	-	-
RAISIO-RESO	MS	132	4	-	-	1	2	1	1	3	6	6	5
	M	75	1	-	-	1	1	1	1	2	6	3	3
	R	3	-	-	-	-	-	-	-	-	-	-	-
RAUMA-RAUMO	MS	274	2	-	-	1	3	4	2	2	6	17	7
	M	151	1	-	-	1	2	4	1	1	5	12	6
	R	4	-	-	-	-	-	-	-	-	-	-	-
SALO	MS	220	2	-	-	-	-	-	-	-	3	5	5
	M	101	-	-	-	-	-	-	-	-	3	5	2
	R	2	-	-	-	-	-	-	-	-	-	-	-
UUSIKAUPUNKI-NYSTAD	MS	121	1	1	-	-	4	1	-	2	2	1	2
	M	55	1	-	-	-	2	1	-	1	1	1	1
VAMMALA	MS	201	-	-	-	-	-	1	1	1	2	7	4
	M	92	-	-	-	-	-	1	-	1	2	3	2
	R	1	-	-	-	-	-	-	-	-	-	-	-
MUUT KUNNAT - ÖVRIGA KOMMUNER	MS	3164	15	5	8	4	15	18	12	19	28	64	39
	M	1581	8	2	5	3	11	16	10	14	23	45	28
	R	191	2	-	-	-	-	-	-	-	3	1	2
ALASTARO	MS	53	-	-	-	-	-	-	-	-	1	-	-
	M	31	-	-	-	-	-	-	-	-	1	-	-
	R	1	-	-	-	-	-	-	-	-	-	-	-
ASKAINEN-VILLNÄS	MS	6	-	-	-	-	-	-	-	-	-	-	-
	M	5	-	-	-	-	-	-	-	-	-	-	-
AURA	MS	32	1	-	-	-	-	-	-	-	-	-	-
	M	17	1	-	-	-	-	-	-	-	-	-	-
DRAGSFJÄRD	MS	76	-	-	-	-	1	-	-	-	1	1	-
	M	40	-	-	-	-	-	-	-	-	-	1	-
	R	63	-	-	-	-	-	-	-	-	1	1	-
EURA	MS	102	-	1	-	-	-	-	2	1	-	7	2
	M	54	-	-	-	-	-	-	2	1	-	5	1
EURAJOKI-EURAÄMINNE	MS	60	-	-	2	-	1	-	-	-	-	1	2
	M	36	-	-	1	-	1	-	-	-	-	1	2
HALIKKO	MS	68	-	-	-	-	-	-	-	-	2	1	2
	M	33	-	-	-	-	-	-	-	-	2	1	-
	R	1	-	-	-	-	-	-	-	-	-	-	-
HONKAJOKI	MS	35	-	-	1	-	-	-	-	1	-	-	-
	M	21	-	-	-	-	-	-	-	1	-	-	-
HOUTSKARI-HOUTSKÄR	MS	10	-	-	-	-	-	-	-	-	1	-	-
	M	6	-	-	-	-	-	-	-	-	-	-	-
	R	9	-	-	-	-	-	-	-	-	1	-	-
HÄMEENKYRÖ-TAVASTKYRÖ	MS	115	-	-	-	-	-	-	-	2	-	-	2
	M	55	-	-	-	-	-	-	-	1	-	-	-
INIÖ	MS	9	-	-	-	-	-	-	-	-	-	-	1
	M	4	-	-	-	-	-	-	-	-	-	-	-
	R	9	-	-	-	-	-	-	-	-	-	-	1
JÄMIJÄRVI	MS	39	-	-	-	-	-	-	-	-	-	1	1
	M	18	-	-	-	-	-	-	-	-	-	1	1

MS - Molemmat sukupuolet - Båda könen - Both sexes
M - Miehet - Män - Males
R - Ruotsinkieliset - Svenskspråkiga - Swedish-speaking

ALUE OMRÅDE AREA		50-54	55-59	60-64	65-69	70-74	75-79	80-84	85-89	90-	15- NAIMATT. OGIFTA SINGLE	NAIMIS. GIFTA MARRIED	LESK+ER. ÄNK+FRSK WID+DIV.
HARJAVALTA	MS	4	2	5	6	10	15	21	10	1	9	32	37
	M	4	2	4	4	4	11	10	-	-	3	26	12
HUITTINEN	MS	3	6	10	5	15	19	16	13	9	15	33	55
	M	1	4	8	3	3	10	3	4	1	6	24	11
IKAALINEN-IKALIS	MS	4	5	3	9	13	19	20	10	7	14	37	45
	M	2	4	2	8	9	9	9	1	1	9	29	12
KANKAANPÄÄ	MS	4	5	10	8	14	18	23	13	3	26	43	45
	M	4	3	6	5	8	10	9	3	1	16	31	16
KOKEMÄKI-KUMO	MS	5	6	12	13	15	17	27	11	6	20	47	54
	M	4	4	9	6	9	7	14	3	2	12	34	17
LAITILA	MS	-	4	3	6	11	18	18	19	5	13	27	50
	M	-	2	3	5	7	9	4	5	1	6	25	11
LOIMAA	MS	3	2	4	9	10	10	15	15	8	14	33	34
	M	1	1	2	6	7	3	5	3	2	3	23	6
NAANTALI-NÄDENDAL	MS	5	5	5	2	9	9	14	5	4	10	28	25
	M	4	3	2	1	4	7	4	2	1	4	19	8
	R	-	-	-	-	-	-	-	1	-	-	1	-
PARAINEN-PARGAS	MS	2	2	7	10	16	30	17	14	11	15	52	49
	M	2	2	6	9	8	15	8	5	2	11	38	15
	R	1	1	4	6	12	21	8	10	9	12	37	28
PARKANO	MS	5	6	8	13	10	17	17	13	10	22	45	38
	M	5	4	7	5	6	8	10	5	1	12	35	9
PORI-BJÖRNEBORG	MS	20	40	69	72	95	131	129	89	33	117	281	355
	M	15	25	45	45	60	61	50	21	10	54	193	132
	R	-	2	1	1	2	-	1	1	1	1	2	6
RAISIO-RESO	MS	5	8	14	8	20	13	21	10	4	16	58	53
	M	3	2	12	5	13	9	8	4	-	11	40	22
	R	-	1	-	-	1	-	1	-	-	-	2	1
RAUMA-RAUMO	MS	9	12	25	17	34	46	50	27	10	41	118	112
	M	8	7	15	13	22	25	14	10	4	29	87	33
	R	-	-	-	1	-	-	2	1	-	-	1	3
SALO	MS	6	5	15	18	27	38	49	33	14	24	78	116
	M	3	2	9	12	14	13	26	9	3	11	57	33
	R	-	-	-	-	-	-	2	-	-	-	1	1
UUSIKAUPUNKI-NYSTAD	MS	6	5	10	12	11	16	17	22	8	23	43	53
	M	4	4	7	5	8	8	6	5	-	7	33	14
VAMMALA	MS	3	7	12	22	19	38	49	27	8	34	71	96
	M	2	3	9	15	8	21	19	5	1	10	54	28
	R	1	-	-	-	-	-	-	-	-	-	1	-
MUUT KUNNAT - ÖVRIGA KOMMUNER	MS	62	126	225	285	337	538	632	464	268	516	1239	1377
	M	45	93	164	192	179	261	248	155	79	262	886	415
	R	-	3	8	21	20	46	39	28	18	27	82	80
ALASTARO	MS	1	2	4	6	5	10	13	6	5	3	28	22
	M	1	1	4	5	2	6	6	4	1	1	20	10
	R	-	-	-	-	-	1	-	-	-	-	1	-
ASKAINEN-VILLNÄS	MS	-	-	2	1	-	-	2	1	-	1	3	2
	M	-	-	2	1	-	-	1	1	-	1	3	1
AURA	MS	-	-	2	3	3	6	8	6	3	5	13	13
	M	-	-	2	1	3	2	4	3	1	3	10	3
DRAGSFJÄRD	MS	-	2	9	12	6	17	13	9	5	8	39	29
	M	-	1	7	8	5	8	5	3	2	3	31	6
	R	-	2	6	11	4	14	11	8	5	6	34	23
EURA	MS	3	4	6	10	10	18	15	17	6	14	44	43
	M	1	4	5	9	4	8	4	8	2	10	29	15
EURAJOKI-EURÄÄMINNE	MS	3	3	1	9	7	8	6	11	6	7	31	20
	M	1	3	-	9	4	3	1	8	2	7	22	6
HALIKKO	MS	2	3	9	3	6	7	17	9	7	10	29	29
	M	2	1	6	1	3	3	7	4	3	4	21	8
	R	-	-	-	-	-	-	-	-	1	1	-	-
HONKAJOKI	MS	1	-	3	4	5	4	8	6	2	6	12	16
	M	1	-	2	3	4	3	4	2	1	3	10	8
HOUTSKARI-HOUTSKÄR	MS	1	-	-	-	1	3	3	1	-	1	3	6
	M	1	-	-	-	1	3	-	1	-	1	2	3
	R	-	-	-	-	1	3	3	1	-	1	3	5
HÄMEENKYRÖ-TAVASTKYRO	MS	4	9	7	11	10	19	30	13	8	20	46	49
	M	2	5	4	9	6	11	17	-	-	7	33	15
INIÖ	MS	-	-	-	1	3	1	2	1	-	2	4	3
	M	-	-	-	1	3	-	-	-	-	1	3	-
	R	-	-	-	1	3	1	2	1	-	2	4	3
JÄMIJÄRVI	MS	-	2	4	2	3	7	9	5	5	7	11	21
	M	-	1	4	-	2	2	5	1	1	4	7	7

TILASTOKESKUS - STATISTIKCENTRALEN

3. KUOLLEET IÄN, SUKUPUOLEN JA SIVILISÄÄDYN MUKAAN LÄÄNEITTÄIN, SEUTUKAAVA-ALUEITTAIN JA KUNNITTAIN 1989 (JATK.)
 DÖDA EFTER ÅLDER, KÖN OCH CIVILSTÄND I LÄN, REGIONPLANEOMRÅDEN OCH KOMMUNER 1989 (FORTS.)
 DEATHS BY AGE SEX, MARITAL STATUS, PROVINCE, REGIONAL PLANNING AREA AND MUNICIPALITY 1989 (CONT.)

ALUE OMRÅDE AREA		YHT. SUMMA TOTAL	0	1-4	5-9	10-14	15-19	20-24	25-29	30-34	35-39	40-44	45-49
KAARINA-S:T KARINS	MS	94	1	-	-	-	-	2	-	1	2	3	2
	M	50	1	-	-	-	-	1	-	1	2	2	1
	R	2	-	-	-	-	-	-	-	-	-	-	-
KALANTI	MS	32	1	-	-	-	-	-	-	-	-	2	-
	M	14	-	-	-	-	-	-	-	-	-	1	-
KARINAINEN	MS	28	1	-	2	-	-	-	-	1	-	1	-
	M	14	-	-	2	-	-	-	-	-	-	1	-
	R	1	-	-	-	-	-	-	-	-	-	-	-
KARVIA	MS	47	-	-	-	-	1	-	1	-	1	1	1
	M	24	-	-	-	-	1	-	1	-	-	-	-
KEMIÖ-KIMITO	MS	62	1	-	-	-	-	-	1	-	-	-	1
	M	29	1	-	-	-	-	-	1	-	-	-	1
	R	48	1	-	-	-	-	-	-	-	-	-	1
KIHNIÖ	MS	28	-	-	-	-	-	-	-	-	-	1	1
	M	18	-	-	-	-	-	-	-	-	-	1	1
KIIKALA	MS	38	-	1	-	-	-	-	-	-	-	-	-
	M	16	-	-	-	-	-	-	-	-	-	-	-
KIIKOINEN	MS	26	-	-	-	-	-	-	-	-	-	1	1
	M	11	-	-	-	-	-	-	-	-	-	1	-
KISKO	MS	29	-	-	1	-	-	-	-	-	-	-	-
	M	16	-	-	1	-	-	-	-	-	-	-	-
KIUKAINEN	MS	60	1	-	-	-	1	-	-	-	1	2	-
	M	30	1	-	-	-	1	-	-	-	1	1	-
KODISJOKI	MS	5	-	-	-	-	-	-	-	-	-	-	-
	M	2	-	-	-	-	-	-	-	-	-	-	-
KORPPOO-KORPO	MS	16	1	-	-	-	-	1	-	-	-	-	-
	M	6	-	-	-	-	-	1	-	-	-	-	-
	R	13	1	-	-	-	-	-	-	-	-	-	-
KOSKI TL	MS	51	-	-	-	-	-	-	1	-	2	1	3
	M	27	-	-	-	-	-	-	1	-	2	1	2
KULLAA	MS	30	1	-	-	-	-	1	-	-	-	-	-
	M	12	1	-	-	-	-	1	-	-	-	-	-
KUSTAVI-GUSTAVS	MS	22	-	-	-	-	-	-	-	-	-	-	-
	M	12	-	-	-	-	-	-	-	-	-	-	-
KUUSJOKI	MS	25	-	-	-	-	-	-	-	-	-	-	-
	M	13	-	-	-	-	-	-	-	-	-	-	-
KÖYLIÖ-KJULO	MS	35	-	-	-	-	-	-	-	1	-	-	-
	M	20	-	-	-	-	-	-	-	-	-	-	-
	R	1	-	-	-	-	-	-	-	-	-	-	-
LAPPI	MS	37	-	-	-	-	-	-	-	-	1	-	2
	M	20	-	-	-	-	-	-	-	-	1	-	2
LAVIA	MS	47	-	-	-	-	-	-	-	-	1	1	1
	M	22	-	-	-	-	-	-	-	-	1	1	1
LEMU	MS	8	-	-	-	-	-	-	-	1	-	-	-
	M	4	-	-	-	-	-	-	-	1	-	-	-
LIETO-LUNDO	MS	84	-	1	-	-	-	-	-	1	3	4	-
	M	43	-	1	-	-	-	-	-	1	2	3	-
	R	1	-	-	-	-	-	-	-	-	-	-	-
LOIMAAN KUNTA- LOIMAA KOMMUN	MS	83	-	-	-	-	-	1	-	-	1	1	1
	M	36	-	-	-	-	-	-	-	-	1	1	1
	R	1	-	-	-	-	-	-	-	-	-	-	-
LUVIA	MS	30	1	-	-	-	-	-	-	1	1	2	-
	M	18	1	-	-	-	-	-	-	1	1	2	-
MARTTILA	MS	32	-	-	-	-	1	-	1	1	-	1	-
	M	11	-	-	-	-	1	-	1	1	-	-	-
MASKU	MS	24	-	-	-	-	-	-	-	1	1	-	-
	M	12	-	-	-	-	-	-	-	-	1	-	-
MELLILÄ	MS	23	-	-	-	-	-	-	-	-	-	1	-
	M	13	-	-	-	-	-	-	-	-	-	-	-
MERIKARVIA-SASTMOLA	MS	75	2	-	-	-	1	-	-	-	-	3	-
	M	40	1	-	-	-	1	-	-	-	-	1	-
MERIMASKU	MS	11	-	1	-	-	-	-	-	-	-	-	-
	M	6	-	1	-	-	-	-	-	-	-	-	-
MIETOINEN	MS	13	-	-	-	-	-	1	1	-	-	-	1
	M	5	-	-	-	-	-	1	-	-	-	-	1
MOUHIJÄRVI	MS	50	-	-	-	-	-	-	-	1	-	-	-
	M	23	-	-	-	-	-	-	-	1	-	-	-
MUURLA	MS	14	-	-	-	-	-	-	-	1	-	-	1
	M	7	-	-	-	-	-	-	-	1	-	-	1
MYNÄMÄKI	MS	67	1	-	-	-	1	2	-	1	-	1	-
	M	32	-	-	-	-	-	2	-	1	-	1	-
	R	1	-	-	-	-	-	-	-	-	-	-	-

MS = Molemmat sukupuolet - Båda könen - Both sexes
 M = Michet - Män - Males
 R = Ruotsinkieliset - Svenskspråkiga - Swedish-speaking

ALUE OMRÅDE AREA		50-54	55-59	60-64	65-69	70-74	75-79	80-84	85-89	90-	15- NAIMATT. OGIFTA SINGLE	NAIMIS. GIFTA MARRIED	LESK+ER. ÄNK+FRSK WID+DIV.
KAARINA-S:T KARINS													
	MS	1	7	9	4	12	22	12	10	6	14	43	36
	M	1	4	4	1	8	15	4	3	2	6	28	15
	R	-	-	-	-	-	1	-	1	-	-	1	1
KALANTI													
	MS	1	1	2	2	3	7	6	3	4	9	13	9
	M	-	-	2	2	1	4	3	-	1	2	9	3
KARINAINEN													
	MS	-	2	2	2	5	2	5	4	1	5	10	10
	M	-	1	2	-	2	2	3	1	-	3	7	2
	R	-	-	-	-	-	-	1	-	-	1	-	-
KARVIA													
	MS	2	4	2	2	6	8	6	7	5	10	17	20
	M	2	4	2	2	4	3	2	1	2	7	11	6
KEMIÖ-KIMITO													
	MS	-	2	1	6	9	11	12	8	10	8	24	29
	M	-	2	1	5	1	8	7	2	-	5	14	9
	R	-	1	1	4	9	9	10	5	7	5	20	22
KIHNIO													
	MS	-	1	1	2	7	3	6	2	4	6	10	12
	M	-	1	1	2	3	2	4	1	2	4	9	5
KIIKALA													
	MS	-	3	3	2	2	8	10	7	2	7	14	16
	M	-	3	1	1	1	3	2	3	2	5	8	3
KIIKOINEN													
	MS	-	1	1	-	3	9	5	1	4	6	9	11
	M	-	1	1	-	1	3	3	-	1	2	7	2
KISKO													
	MS	-	1	3	4	3	5	8	2	2	2	14	12
	M	-	-	3	2	2	3	5	-	-	2	10	3
KIUKAINEN													
	MS	1	3	5	4	4	10	14	9	5	11	23	25
	M	-	3	3	3	1	4	8	3	1	2	17	10
KODISJOKI													
	MS	-	-	-	1	2	-	-	2	-	-	2	3
	M	-	-	-	-	1	-	-	1	-	-	-	2
KORPPOO-KORPO													
	MS	-	-	-	3	-	2	5	3	1	4	3	8
	M	-	-	-	2	-	-	1	2	-	2	2	2
	R	-	-	-	3	-	2	5	1	1	3	3	6
KOSKI TL													
	MS	1	-	2	5	6	7	14	6	3	14	18	19
	M	1	-	1	4	3	3	6	3	-	9	12	6
KULLAA													
	MS	1	-	-	4	2	4	8	4	5	5	6	18
	M	1	-	-	-	1	3	2	2	1	2	4	5
KUSTAVI-GUSTAVS													
	MS	-	2	-	4	5	2	6	1	2	4	8	10
	M	-	2	-	3	3	1	3	-	-	3	7	2
KUUSJOKI													
	MS	1	1	1	4	-	3	8	6	1	6	11	8
	M	1	1	-	3	-	1	4	3	-	2	8	3
KÖYLIÖ-KJULO													
	MS	-	2	4	3	3	8	6	5	3	9	11	15
	M	-	1	3	2	2	5	2	3	2	4	8	8
	R	-	-	-	-	-	1	-	-	-	-	-	1
LAPPI													
	MS	1	-	5	3	2	4	10	7	2	7	12	18
	M	1	-	4	2	2	2	2	4	-	1	11	8
LAVIA													
	MS	-	1	1	4	10	6	6	11	5	6	18	23
	M	-	1	1	2	4	3	2	3	3	3	11	8
LEMU													
	MS	-	2	1	-	1	2	1	-	-	2	4	2
	M	-	-	1	-	-	1	1	-	-	1	3	-
LIETO-LUNDO													
	MS	3	6	4	9	10	15	13	13	2	8	35	40
	M	2	5	2	5	8	5	4	4	1	5	26	11
	R	-	-	-	-	1	-	-	-	-	-	1	-
LOIMAAN KUNTA- LOIMAA KOMMUN													
	MS	-	1	2	9	10	7	23	17	10	17	24	42
	M	-	1	2	8	5	1	10	4	2	8	18	10
	R	-	-	-	-	-	-	-	1	-	1	-	-
LUVIA													
	MS	-	1	2	6	5	5	2	2	2	4	12	13
	M	-	-	2	4	1	4	1	1	-	3	10	4
MARTTILA													
	MS	-	1	2	3	3	6	7	3	3	9	11	12
	M	-	-	1	1	3	2	1	-	-	4	6	1
MASKU													
	MS	-	2	1	1	3	3	6	2	4	3	7	14
	M	-	2	1	-	2	2	2	1	1	2	5	5
MELLILÄ													
	MS	1	2	-	4	1	5	5	2	2	4	11	8
	M	1	2	-	3	-	4	1	1	1	2	8	3
MERIKARVIA-SASTMOLA													
	MS	-	2	5	2	10	20	14	11	5	13	30	30
	M	-	2	4	1	8	10	5	3	4	7	22	10
MERIMASKU													
	MS	-	1	1	1	-	2	1	3	1	2	3	5
	M	-	1	1	-	-	2	1	-	-	1	2	2
MIETOINEN													
	MS	-	1	1	-	1	2	3	1	1	5	4	4
	M	-	1	-	-	-	1	1	-	-	1	3	1
MOUHJÄRVI													
	MS	2	-	6	3	5	11	15	3	4	9	16	25
	M	1	-	4	2	1	7	4	-	3	5	10	8
MUURLA													
	MS	-	-	1	2	2	2	2	1	2	1	8	5
	M	-	-	-	1	2	1	-	1	-	1	5	1
MYNÄMÄKI													
	MS	2	-	6	7	6	12	10	11	7	12	18	36
	M	2	-	5	5	4	6	3	3	-	7	15	10
	R	-	-	-	-	-	1	-	-	-	-	-	1

TILASTOKESKUS - STATISTIKCENTRALEN

3. KUOLLEET IÄN, SUKUPUOLEN JA SIVIILISÄÄDYN MUKAAN LÄÄNEITTÄIN, SEUTUKAAVA-ALUEITTAIN JA KUNNITTAIN 1989 (JATK.)
 DÖDA EFTER ÅLDER, KÖN OCH CIVILTÄND I LÄN, REGIONPLANEOMRÅDEN OCH KOMMUNER 1989 (FORTS.)
 DEATHS BY AGE SEX, MARITAL STATUS, PROVINCE, REGIONAL PLANNING AREA AND MUNICIPALITY 1989 (CONT.)

ALUE OMRÅDE AREA		YHT. SUMMA TOTAL	0	1-4	5-9	10-14	15-19	20-24	25-29	30-34	35-39	40-44	45-49
NAKKILA	MS	69	-	-	-	-	1	4	-	-	1	-	1
	M	34	-	-	-	-	1	4	-	-	1	-	1
	R	1	-	-	-	-	-	-	-	-	-	-	-
NAUVO-NAGU	MS	18	-	-	-	-	-	-	-	-	1	-	-
	M	9	-	-	-	-	-	-	-	-	1	-	-
	R	15	-	-	-	-	-	-	-	-	1	-	-
NOORMARKKU-NORRMARK	MS	54	-	-	-	-	1	-	1	-	-	4	-
	M	28	-	-	-	-	-	-	1	-	-	3	-
NOUSIAINEN-NOUSIS	MS	37	-	-	1	-	-	-	1	1	-	2	-
	M	23	-	-	-	-	-	-	1	1	-	1	-
ORIPÄÄ	MS	16	-	-	-	-	-	-	-	-	-	2	-
	M	11	-	-	-	-	-	-	-	-	-	1	-
PAIMIO-PEMAR	MS	87	-	-	-	1	1	1	-	1	-	3	-
	M	42	-	-	-	1	1	1	-	-	-	2	-
PERNIÖ-BJÄRNÄ	MS	87	-	-	-	-	-	-	-	-	-	2	1
	M	33	-	-	-	-	-	-	-	-	-	2	1
	R	2	-	-	-	-	-	-	-	-	-	-	-
PERTTELI	MS	39	-	-	-	-	1	-	-	-	-	-	-
	M	23	-	-	-	-	1	-	-	-	-	-	-
PIIKKIÖ-PIKIS	MS	61	-	-	-	1	-	-	-	-	1	1	-
	M	30	-	-	-	-	-	-	-	-	1	1	-
POMARKKU-PÄMARK	MS	41	-	-	-	-	1	-	1	-	1	2	1
	M	17	-	-	-	-	-	-	-	-	1	1	1
PUNKALAUDUN	MS	75	-	-	-	-	-	-	-	-	-	1	2
	M	36	-	-	-	-	-	-	-	-	-	1	2
PYHÄRANTA	MS	35	-	-	-	-	-	-	-	-	-	1	-
	M	18	-	-	-	-	-	-	-	-	-	1	-
PÖYTYÄ	MS	58	-	-	-	1	-	1	-	-	1	-	-
	M	31	-	-	-	1	-	1	-	-	1	-	-
	R	1	-	-	-	-	-	-	-	-	-	-	-
RAUMAN MLK-RAUMO LK	MS	56	1	-	-	-	1	-	-	-	2	-	2
	M	29	-	-	-	-	1	-	-	-	1	-	2
RUSKO	MS	15	-	-	-	-	-	2	-	-	-	-	-
	M	9	-	-	-	-	-	2	-	-	-	-	-
RYMÄTTYLÄ-RIMITO	MS	22	-	-	-	-	-	-	-	-	-	-	1
	M	13	-	-	-	-	-	-	-	-	-	-	1
SAUVO-SAGU	MS	52	-	-	-	-	-	-	-	-	-	-	-
	M	18	-	-	-	-	-	-	-	-	-	-	-
	R	1	-	-	-	-	-	-	-	-	-	-	-
SIIKAINEN	MS	33	-	-	-	-	-	1	-	-	-	1	-
	M	18	-	-	-	-	-	1	-	-	-	1	-
SUODENNIEMI	MS	18	-	-	1	-	-	-	-	-	-	-	1
	M	13	-	-	1	-	-	-	-	-	-	-	1
SUOMUSJÄRVI	MS	14	-	-	-	-	-	-	-	-	-	-	-
	M	7	-	-	-	-	-	-	-	-	-	-	-
SÄKYLÄ	MS	53	1	-	-	-	-	1	-	1	-	-	2
	M	21	-	-	-	-	-	1	-	1	-	-	2
SÄRKISALO-FINBY	MS	20	-	-	-	-	-	-	1	-	-	-	-
	M	9	-	-	-	-	-	-	1	-	-	-	-
	R	6	-	-	-	-	-	-	1	-	-	-	-
TAIVASSALO-TÖVSALA	MS	26	-	-	-	-	-	-	-	-	-	-	-
	M	12	-	-	-	-	-	-	-	-	-	-	-
TARVASJOKI	MS	22	-	-	-	-	1	-	-	-	-	-	-
	M	10	-	-	-	-	1	-	-	-	-	-	-
ULVILA-ULVSBY	MS	89	1	1	-	1	-	-	1	1	2	2	1
	M	49	1	-	-	1	-	-	1	1	2	1	1
	R	1	-	-	-	-	-	-	1	1	-	-	-
VAHTO	MS	11	-	-	-	-	-	-	-	-	-	2	-
	M	4	-	-	-	-	-	-	-	-	-	1	-
VAMPULA	MS	37	-	-	-	-	-	-	-	-	-	1	-
	M	16	-	-	-	-	-	-	-	-	-	-	-
VEHMAA	MS	47	-	-	-	-	-	-	-	-	-	-	-
	M	23	-	-	-	-	-	-	-	-	-	-	-
VELKUA	MS	4	-	-	-	-	-	-	-	-	-	-	-
	M	2	-	-	-	-	-	-	-	-	-	-	-
VILJAKKALA	MS	25	-	-	-	-	-	-	-	-	-	1	1
	M	9	-	-	-	-	-	-	-	-	-	1	-
VÄSTANFJÄRD	MS	16	-	-	-	-	-	-	-	-	-	-	-
	M	8	-	-	-	-	-	-	-	-	-	-	-
	R	13	-	-	-	-	-	-	-	-	-	-	-
YLÄNE	MS	34	-	-	-	-	-	-	-	-	-	-	-
	M	18	-	-	-	-	-	-	-	-	-	-	-

MS - Molemmat sukupuolet - Båda könen - Both sexes
 M - Miehät - Män - Males
 R - Ruotsinkieliset - Svenskspråkiga - Swedish-speaking

TILASTOKESKUS - STATISTIKCENTRALEN

3. KUOLLEET IÄN, SUKUPUOLEN JA SIVILISÄÄDYN MUKAAN LÄÄNEITTÄIN, SEUTUKAAVA-ALUEITTAIN JA KUNNITTAIN 1989 (JATK.)
DÖDA EFTER ÅLDER, KÖN OCH CIVILSTÄND I LÄN, REGIONPLANEOMRÅDEN OCH KOMMUNER 1989 (FORTS.)
DEATHS BY AGE SEX, MARITAL STATUS, PROVINCE, REGIONAL PLANNING AREA AND MUNICIPALITY 1989 (CONT.)

ALUE OMRÅDE AREA		YHT. SUMMA TOTAL	0	1-4	5-9	10-14	15-19	20-24	25-29	30-34	35-39	40-44	45-49
ÅETSÅ	MS	62	-	-	-	-	1	-	-	-	-	2	1
	M	32	-	-	-	-	1	-	-	-	-	2	1
	R												
ÅRVENANMAAN MAAKUNTA - LANDSKAPET ÅLAND	MS	297	3	1	1	-	2	1	1	-	2	3	8
	M	148	3	-	1	-	1	1	-	-	1	2	4
	R	288	1	1	1	-	2	1	1	-	2	3	8
KAUPUNGIT - STÄDER	MS	97	2	1	1	-	-	1	-	-	1	1	4
	M	57	2	-	1	-	-	1	-	-	1	1	3
	R	92	1	1	1	-	-	1	-	-	1	1	4
MAARIANHAMINA-MARIEHAMN	MS	97	2	1	1	-	-	1	-	-	1	1	4
	M	57	2	-	1	-	-	1	-	-	1	1	3
	R	92	1	1	1	-	-	1	-	-	1	1	4
MUUT KUNNAT - ÖVRIGA KOMMUNER	MS	200	1	-	-	-	2	-	1	-	1	2	4
	M	91	1	-	-	-	1	-	-	-	-	1	1
	R	196	-	-	-	-	2	-	1	-	1	2	4
BRÄNDÖ	MS	17	-	-	-	-	-	-	-	-	-	-	-
	M	8	-	-	-	-	-	-	-	-	-	-	-
	R	17	-	-	-	-	-	-	-	-	-	-	-
ECKERÖ	MS	13	-	-	-	-	1	-	-	-	-	-	-
	M	5	-	-	-	-	-	-	-	-	-	-	-
	R	12	-	-	-	-	1	-	-	-	-	-	-
FINSTRÖM	MS	23	-	-	-	-	1	-	-	-	-	1	2
	M	8	-	-	-	-	1	-	-	-	-	-	-
	R	22	-	-	-	-	1	-	-	-	-	1	2
FÖGLÖ	MS	11	-	-	-	-	-	-	-	-	-	-	-
	M	3	-	-	-	-	-	-	-	-	-	-	-
	R	11	-	-	-	-	-	-	-	-	-	-	-
GETA	MS	8	-	-	-	-	-	-	-	-	-	-	-
	M	3	-	-	-	-	-	-	-	-	-	-	-
	R	8	-	-	-	-	-	-	-	-	-	-	-
HAMMARLAND	MS	19	-	-	-	-	-	-	-	-	-	-	-
	M	9	-	-	-	-	-	-	-	-	-	-	-
	R	19	-	-	-	-	-	-	-	-	-	-	-
JOMALA	MS	29	1	-	-	-	-	-	-	-	1	1	1
	M	16	1	-	-	-	-	-	-	-	-	1	1
	R	28	-	-	-	-	-	-	-	-	1	1	1
KUMLINGE	MS	9	-	-	-	-	-	-	-	-	-	-	-
	M	5	-	-	-	-	-	-	-	-	-	-	-
	R	9	-	-	-	-	-	-	-	-	-	-	-
KÖKAR	MS	5	-	-	-	-	-	-	-	-	-	-	-
	M	2	-	-	-	-	-	-	-	-	-	-	-
	R	5	-	-	-	-	-	-	-	-	-	-	-
LEMLAND	MS	14	-	-	-	-	-	-	-	-	-	-	1
	M	5	-	-	-	-	-	-	-	-	-	-	-
	R	14	-	-	-	-	-	-	-	-	-	-	1
LUMPARLAND	MS	2	-	-	-	-	-	-	-	-	-	-	-
	M	2	-	-	-	-	-	-	-	-	-	-	-
	R	2	-	-	-	-	-	-	-	-	-	-	-
SALTVIK	MS	24	-	-	-	-	-	-	1	-	-	-	-
	M	11	-	-	-	-	-	-	-	-	-	-	-
	R	24	-	-	-	-	-	-	1	-	-	-	-
SOTTUNGA	MS	5	-	-	-	-	-	-	-	-	-	-	-
	M	1	-	-	-	-	-	-	-	-	-	-	-
	R	5	-	-	-	-	-	-	-	-	-	-	-
SUND	MS	14	-	-	-	-	-	-	-	-	-	-	-
	M	7	-	-	-	-	-	-	-	-	-	-	-
	R	14	-	-	-	-	-	-	-	-	-	-	-
VÄRDÖ	MS	7	-	-	-	-	-	-	-	-	-	-	-
	M	6	-	-	-	-	-	-	-	-	-	-	-
	R	6	-	-	-	-	-	-	-	-	-	-	-
HÄMEEN LÄÄNI - TAVASTEHUS LÄN	MS	7068	63	5	11	11	21	43	50	82	92	171	169
	M	3499	34	-	8	9	16	34	42	51	70	129	125
	R	29	-	-	-	-	-	-	-	-	-	-	-
KAUPUNGIT - STÄDER	MS	4512	41	3	9	6	10	26	36	58	63	120	121
	M	2147	24	-	6	5	7	22	30	35	46	91	87
	R	23	-	-	-	-	-	-	-	-	-	-	-
HÄMEENLINNA-TAVASTEHUS	MS	430	2	-	2	-	-	-	3	5	6	9	10
	M	192	-	-	1	-	-	-	3	2	6	7	7
	R	2	-	-	-	-	-	-	-	-	-	-	-

MS = Molemmat sukupuolet - Båda könen - Both sexes
M = Miehet - Män - Males
R = Ruotsinkieliset - Svenskspråkiga - Swedish-speaking

ALUE OMRÅDE AREA		50-54	55-59	60-64	65-69	70-74	75-79	80-84	85-89	90-	15- NAIMATT. OGIFTA SINGLE	NAIMIS. GIFTA MARRIED	LESK+ER. ÄNK+FRSK WID+DIV.
ÅETSÅ	MS	-	4	4	6	7	15	11	7	4	13	27	22
	M	-	2	1	2	3	10	4	3	3	6	20	6
	R												
AHVENANMAAN MAAKUNTA - LANDSKAPET ÅLAND	MS	5	12	22	26	37	50	55	47	21	42	121	129
	M	3	9	13	17	20	31	25	11	6	26	81	37
	R	4	12	22	25	35	50	53	46	21	42	117	126
KAUPUNGIT - STÄDER	MS	1	3	9	5	14	18	19	13	4	11	45	37
	M	1	3	6	2	7	14	11	3	1	7	35	12
	R	1	3	9	4	12	18	18	13	4	11	43	35
MAARIANHAMINA-MARIEHAMN	MS	1	3	9	5	14	18	19	13	4	11	45	37
	M	1	3	6	2	7	14	11	3	1	7	35	12
	R	1	3	9	4	12	18	18	13	4	11	43	35
MUUT KUNNAT - ÖVRIGA KOMMUNER	MS	4	9	13	21	23	32	36	34	17	31	76	92
	M	2	6	7	15	13	17	14	8	5	19	46	25
	R	3	9	13	21	23	32	35	33	17	31	74	91
BRÄNDÖ	MS	-	2	1	1	3	1	2	4	3	1	8	8
	M	-	1	-	1	3	1	1	1	-	-	6	2
	R	-	2	1	1	3	1	2	4	3	1	8	8
ECKERÖ	MS	1	1	1	-	3	1	-	4	1	3	4	6
	M	-	1	1	-	2	-	-	-	1	1	3	1
	R	-	1	1	-	3	1	-	4	1	3	3	6
FINSTRÖM	MS	-	-	2	4	1	5	2	4	1	4	6	13
	M	-	-	-	3	-	3	1	-	-	3	1	4
	R	-	-	2	4	1	5	2	3	1	4	6	12
FÜGLÖ	MS	-	-	1	3	-	3	1	1	2	1	5	5
	M	-	-	-	1	-	1	-	-	1	1	1	1
	R	-	-	1	3	-	3	1	1	2	1	5	5
GETA	MS	-	2	1	-	1	1	2	1	-	-	4	4
	M	-	2	1	-	-	-	-	-	-	-	2	1
	R	-	2	1	-	1	1	2	1	-	-	4	4
HAMMARLAND	MS	-	-	2	1	1	3	3	8	1	3	5	11
	M	-	-	1	1	-	1	2	3	1	3	3	3
	R	-	-	2	1	1	3	3	8	1	3	5	11
JOMALA	MS	2	-	1	5	2	4	6	2	3	3	15	10
	M	1	-	1	3	2	2	3	1	-	2	10	3
	R	2	-	1	5	2	4	6	2	3	3	15	10
KUMLINGE	MS	-	-	-	1	4	-	4	-	-	1	4	4
	M	-	-	-	1	3	-	1	-	-	1	3	1
	R	-	-	-	1	4	-	4	-	-	1	4	4
KÖKAR	MS	-	-	-	-	-	4	1	-	-	-	2	3
	M	-	-	-	-	-	2	-	-	-	-	1	1
	R	-	-	-	-	-	4	1	-	-	-	2	3
LEMLAND	MS	-	1	-	1	3	4	2	2	-	4	4	6
	M	-	1	-	1	2	1	-	-	-	2	2	1
	R	-	1	-	1	3	4	2	2	-	4	4	6
LUMPARLAND	MS	-	-	-	-	1	1	-	-	-	1	1	-
	M	-	-	-	-	1	1	-	-	-	1	1	-
	R	-	-	-	-	1	1	-	-	-	1	1	-
SALTVIK	MS	-	2	3	3	2	2	5	4	2	5	10	9
	M	-	-	3	3	1	2	-	1	1	2	8	1
	R	-	2	3	3	2	2	5	4	2	5	10	9
SOTTUNGA	MS	-	-	1	1	-	-	1	1	1	2	2	1
	M	-	-	-	1	-	-	-	-	-	1	-	-
	R	-	-	1	1	-	-	1	1	1	2	2	1
SUND	MS	-	1	-	1	1	2	4	2	3	2	3	9
	M	-	1	-	-	-	1	3	1	1	1	3	3
	R	-	1	-	1	1	2	4	2	3	2	3	9
VÄRDÖ	MS	1	-	-	-	1	1	3	1	-	1	3	3
	M	1	-	-	-	1	1	2	1	-	1	2	3
	R	1	-	-	-	1	1	2	1	-	1	2	3
HÄMEEN LÄÄNI - TAVASTEUS LÄN	MS	227	338	526	669	840	1222	1215	850	463	1147	2622	3209
	M	147	252	378	413	435	552	447	246	111	511	1925	1012
	R	1	2	3	2	3	3	6	6	3	3	12	14
KAUPUNGIT - STÄDER	MS	140	211	341	430	540	790	778	513	276	723	1634	2096
	M	92	156	242	249	272	340	273	123	47	276	1201	635
	R	1	-	3	2	2	2	4	6	3	3	8	12
HÄMEENLINNA-TAVASTEUS	MS	17	10	32	37	47	81	77	60	32	68	149	209
	M	12	8	22	20	23	36	24	14	7	25	104	62
	R	-	-	1	-	-	-	-	1	-	1	1	-

3. KUOLLEET IÄN, SUKUPUOLEN JA SIVILISÄÄDYN MUKAAN LÄÄNEITTÄIN, SEUTUKAAVA-ALUEITTAIN JA KUNNITTAIN 1989 (JATK.)
DÖDA EFTER ÅLDER, KÖN OCH CIVILSTÄND I LÄN, REGIONPLANEOMRÅDEN OCH KOMMUNER 1989 (Forts.)
DEATHS BY AGE SEX, MARITAL STATUS, PROVINCE, REGIONAL PLANNING AREA AND MUNICIPALITY 1989 (CONT.)

ALUE OMRÅDE AREA		YHT. SUMMA TOTAL	0	1-4	5-9	10-14	15-19	20-24	25-29	30-34	35-39	40-44	45-49
FORSSA	MS	196	2	-	-	2	1	-	3	2	-	7	5
	M	105	1	-	-	2	1	-	2	1	-	5	2
	R	1	-	-	-	-	-	-	-	-	-	-	-
LAHTI-LAHTIS	MS	964	10	-	1	-	3	4	9	16	12	33	30
	M	473	6	-	1	-	2	2	7	10	8	26	23
	R	3	-	-	-	-	-	-	-	-	-	-	-
MÄNTTÄ	MS	62	-	-	-	-	-	1	2	1	2	3	1
	M	37	-	-	-	-	-	1	2	-	1	3	1
	R	1	-	-	-	-	-	-	-	-	-	-	-
NOKIA	MS	263	2	-	1	2	1	4	1	1	4	5	5
	M	134	1	-	-	1	1	3	-	-	3	4	1
	R	2	-	-	-	-	-	-	-	-	-	-	-
ORIVESI	MS	146	-	-	-	-	1	-	-	-	2	2	1
	M	68	-	-	-	-	-	-	-	-	2	1	-
RIIHIMÄKI	MS	287	1	-	2	-	1	1	-	4	6	7	13
	M	142	-	-	2	-	1	1	-	3	4	6	13
	R	1	-	-	-	-	-	-	-	-	-	-	-
TAMPERE-TAMMERFORS	MS	1761	24	3	3	1	1	10	15	21	25	44	47
	M	784	16	-	2	1	-	9	13	14	17	29	34
	R	12	-	-	-	-	-	-	-	-	-	-	-
TOIJALA	MS	79	-	-	-	-	-	2	-	5	1	1	1
	M	44	-	-	-	-	-	2	-	4	1	1	1
VALKEAKOSKI	MS	202	-	-	-	-	1	2	2	3	3	4	4
	M	101	-	-	-	-	1	2	2	1	3	4	3
	R	1	-	-	-	-	-	-	-	-	-	-	-
VIRRAT-VIRDOIS	MS	122	-	-	-	1	1	2	1	-	2	5	4
	M	67	-	-	-	1	1	2	1	-	1	5	2
MUUT KUNNAT - ÖVRIGA KOMMUNER	MS	2556	22	2	2	5	11	17	14	24	29	51	48
	M	1352	10	-	2	4	9	12	12	16	24	38	38
	R	6	-	-	-	-	-	-	-	-	-	-	-
ASIKKALA	MS	111	-	-	-	-	-	2	1	1	1	4	1
	M	57	-	-	-	-	-	2	1	1	1	4	1
HATTULA	MS	82	2	-	-	-	-	-	1	1	-	1	-
	M	43	1	-	-	-	-	-	1	1	-	1	-
HAUHO	MS	53	1	-	-	-	-	-	-	-	-	-	-
	M	25	-	-	-	-	-	-	-	-	-	-	-
HAUSJÄRVI	MS	77	-	-	-	1	1	1	2	-	1	4	2
	M	35	-	-	-	1	-	-	1	-	1	2	2
HOLLOLA	MS	147	3	-	1	1	1	-	-	5	1	2	8
	M	84	-	-	1	1	1	-	-	3	-	2	7
HUMPPILA	MS	36	1	-	-	-	-	-	-	-	-	1	-
	M	20	1	-	-	-	-	-	-	-	-	-	-
JANAKKALA	MS	129	3	-	1	1	1	-	-	1	2	4	2
	M	72	1	-	1	-	1	-	-	1	2	4	2
	R	1	-	-	-	-	-	-	-	-	-	-	-
JOKIOINEN-JOCKIS	MS	57	1	-	-	-	1	-	2	-	-	2	1
	M	33	-	-	-	-	1	-	2	-	-	2	1
JUUPAJOKI	MS	29	-	-	-	-	-	-	-	-	-	-	1
	M	15	-	-	-	-	-	-	-	-	-	-	1
KALVOLA	MS	45	-	1	-	-	-	-	-	-	-	2	1
	M	18	-	-	-	-	-	-	-	-	-	2	1
KANGASALA	MS	133	2	-	-	-	1	-	-	1	1	2	1
	M	63	1	-	-	-	1	-	-	1	1	1	1
	R	1	-	-	-	-	-	-	-	-	-	-	-
KOSKI HL	MS	30	-	-	-	-	-	-	-	2	1	-	1
	M	18	-	-	-	-	-	-	-	-	1	-	1
KUHMALAHTI	MS	21	-	-	-	-	-	-	-	-	-	-	-
	M	8	-	-	-	-	-	-	-	-	-	-	-
KUOREVESI	MS	36	-	-	-	-	1	-	-	1	-	1	-
	M	21	-	-	-	-	1	-	-	1	-	1	-
KURU	MS	51	-	-	-	-	-	-	1	-	-	1	-
	M	27	-	-	-	-	-	-	1	-	-	1	-
KYLMÄKOSKI	MS	39	-	-	-	-	-	-	-	-	1	-	2
	M	20	-	-	-	-	-	-	-	-	-	-	1
KÄRKÖLÄ	MS	60	1	1	-	-	1	-	-	1	1	-	3
	M	32	1	-	-	-	1	-	-	1	1	-	2
LAMMI	MS	62	-	-	-	-	1	1	-	-	1	1	-
	M	40	-	-	-	-	-	1	-	-	1	1	-
LEMPÄÄLÄ	MS	100	-	-	-	2	-	-	2	1	3	3	1
	M	57	-	-	-	2	-	-	2	1	3	3	1
	R	1	-	-	-	-	-	-	-	-	-	-	-

MS - Molemmat sukupuolet - Båda könen - Both sexes
M - Miehet - Män - Males
R - Ruotsinkieliset - Svenskspråkiga - Swedish-speaking

ALUE OMRÅDE AREA		50-54	55-59	60-64	65-69	70-74	75-79	80-84	85-89	90-	15- NAIMATT. OGIFTA SINGLE	NAIMIS. GIFTA MARRIED	LESK+ER. ÄNK+FRSK WID+DIV.
FORSSA	MS	7	14	12	18	27	38	27	23	8	25	80	87
	M	5	10	9	12	13	22	13	6	1	12	57	33
	R	-	-	-	-	-	-	-	1	-	-	-	1
LAHTI-LAHTIS	MS	31	44	68	94	117	186	149	103	54	159	345	449
	M	27	26	49	55	66	77	52	26	10	62	263	141
	R	-	-	2	-	-	-	-	1	-	-	1	2
MÄNTTÄ	MS	3	3	5	5	6	10	10	8	2	10	27	25
	M	1	3	3	4	3	6	5	4	-	7	21	9
	R	-	-	-	1	-	-	-	-	-	-	1	-
NOKIA	MS	6	14	21	27	36	50	46	24	13	26	115	117
	M	4	13	15	14	21	27	16	7	3	9	85	38
	R	-	-	-	-	-	1	1	-	-	-	2	-
ORIVESI	MS	6	10	11	11	13	23	30	21	15	27	55	64
	M	2	9	8	6	7	11	15	3	4	12	37	19
	R	-	-	-	-	-	-	-	-	-	-	-	-
RIIHIMÄKI	MS	10	10	18	30	40	49	50	33	12	41	111	132
	M	6	8	14	15	22	19	18	10	-	20	82	38
	R	-	-	-	1	-	-	-	-	-	-	-	1
TAMPERE-TAMMERFORS	MS	47	93	142	167	206	279	313	206	114	305	595	830
	M	25	69	96	101	94	106	100	41	17	96	429	240
	R	-	-	-	-	2	1	3	3	3	2	2	8
TOIJALA	MS	1	4	6	4	12	13	15	8	6	13	36	30
	M	1	3	6	2	7	8	5	2	1	6	30	8
	R	-	-	-	-	-	-	-	-	-	-	-	-
VALKEAKOSKI	MS	8	7	15	25	27	39	36	14	12	24	83	95
	M	6	5	11	15	12	16	13	4	3	9	63	29
	R	1	-	-	-	-	-	-	-	-	-	1	-
VIRRAT-VIRDOIS	MS	4	2	11	12	9	22	25	13	8	25	38	58
	M	3	2	9	5	4	12	12	6	1	18	30	18
	R	-	-	-	-	-	-	-	-	-	-	-	-
MUUT KUNNAT - ÖVRIGA KOMMUNER	MS	87	127	185	239	300	432	437	337	187	424	988	1113
	M	55	96	136	164	163	212	174	123	64	235	724	377
	R	-	2	-	-	1	1	2	-	-	-	4	2
ASIKKALA	MS	3	6	11	12	10	16	23	14	6	15	50	46
	M	-	4	5	9	2	9	7	9	2	11	31	15
	R	-	-	-	-	-	-	-	-	-	-	-	-
HATTULA	MS	5	4	8	7	10	12	17	11	3	11	36	33
	M	3	1	7	5	4	7	7	5	-	7	25	10
	R	-	-	-	-	-	-	-	-	-	-	-	-
HAUHO	MS	1	4	1	3	8	7	14	7	7	9	18	25
	M	-	2	1	3	3	5	6	2	3	5	14	6
	R	-	-	-	-	-	-	-	-	-	-	-	-
HAUSJÄRVI	MS	3	3	7	6	9	12	9	11	5	17	27	32
	M	2	1	6	2	4	4	3	3	3	6	18	10
	R	-	-	-	-	-	-	-	-	-	-	-	-
HOLLOLA	MS	6	5	10	12	12	24	24	20	12	14	61	67
	M	4	5	9	9	9	9	11	7	6	5	46	31
	R	-	-	-	-	-	-	-	-	-	-	-	-
HUMPPILA	MS	1	1	1	3	6	9	8	4	1	7	13	15
	M	1	1	1	3	3	4	4	1	1	3	10	6
	R	-	-	-	-	-	-	-	-	-	-	-	-
JANAKKALA	MS	4	5	9	15	16	21	24	14	6	19	43	62
	M	3	5	7	9	8	7	13	6	2	11	34	25
	R	-	1	-	-	-	-	-	-	-	-	1	-
JOKIOINEN-JOCKIS	MS	1	2	7	4	7	9	10	8	2	14	18	24
	M	-	2	5	3	5	6	4	2	-	10	15	8
	R	-	-	-	-	-	-	-	-	-	-	-	-
JUUPAJOKI	MS	-	-	3	5	3	4	5	6	2	5	6	18
	M	-	-	3	4	2	1	1	2	1	4	5	6
	R	-	-	-	-	-	-	-	-	-	-	-	-
KALVOLA	MS	-	1	2	4	4	8	6	9	7	2	17	25
	M	-	1	2	2	3	3	2	2	-	1	14	3
	R	-	-	-	-	-	-	-	-	-	-	-	-
KANGASALA	MS	8	8	12	15	18	19	17	19	9	19	52	60
	M	3	7	8	5	8	12	6	8	-	7	36	19
	R	-	-	-	-	-	1	-	-	-	-	1	-
KOSKI HL	MS	1	2	2	2	5	7	3	2	2	6	14	10
	M	1	2	2	2	1	4	2	2	-	4	10	4
	R	-	-	-	-	-	-	-	-	-	-	-	-
KUHMALAHTI	MS	1	2	-	1	3	2	5	5	2	5	9	7
	M	1	1	-	1	1	2	1	1	-	1	5	2
	R	-	-	-	-	-	-	-	-	-	-	-	-
KUOREVESI	MS	-	2	1	1	6	10	4	6	3	6	15	15
	M	-	1	-	-	3	8	1	3	2	4	13	4
	R	-	-	-	-	-	-	-	-	-	-	-	-
KURU	MS	-	2	4	5	3	18	7	6	4	8	21	22
	M	-	2	2	5	3	9	3	1	-	6	17	4
	R	-	-	-	-	-	-	-	-	-	-	-	-
KYLÄKOSKI	MS	2	-	1	6	3	7	9	5	3	6	13	20
	M	2	-	-	5	1	5	3	2	1	3	11	6
	R	-	-	-	-	-	-	-	-	-	-	-	-
KÄRKÖLÄ	MS	5	1	2	5	6	6	13	8	6	10	21	27
	M	2	1	2	4	3	1	7	4	2	6	15	10
	R	-	-	-	-	-	-	-	-	-	-	-	-
LAMMI	MS	1	3	1	6	4	10	15	10	8	8	24	30
	M	1	3	1	5	3	7	7	4	6	4	22	14
	R	-	-	-	-	-	-	-	-	-	-	-	-
LEMPÄÄLÄ	MS	1	3	6	9	19	24	12	9	5	15	44	39
	M	-	1	3	6	13	12	2	6	2	12	37	6
	R	-	-	-	-	1	-	-	-	-	-	-	1

3. KUOLLEET IÄN, SUKUPUOLEN JA SIVILISÄÄDYN MUKAAN LÄÄNEITTÄIN, SEUTUKAAVA-ALUEITTAIN JA KUNNITTAIN 1989 (JATK.)
 DÖDA EFTER ÅLDER, KÖN OCH CIVILSTÄND I LÄN, REGIONPLANOMRÅDEN OCH KOMMUNER 1989 (FORTS.)
 DEATHS BY AGE SEX, MARITAL STATUS, PROVINCE, REGIONAL PLANNING AREA AND MUNICIPALITY 1989 (CONT.)

ALUE OMRÅDE AREA		YHT. SUMMA TOTAL	0	1-4	5-9	10-14	15-19	20-24	25-29	30-34	35-39	40-44	45-49
LOPPI	MS	84	2	-	-	-	-	1	-	-	1	3	2
	M	44	1	-	-	-	-	1	-	-	1	2	2
LUOPIOINEN	MS	39	-	-	-	-	-	-	-	-	1	1	-
	M	19	-	-	-	-	-	-	-	-	1	1	-
LÄNGELMÄKI	MS	28	-	-	-	-	-	-	1	-	1	-	-
	M	11	-	-	-	-	-	-	1	-	1	-	-
NASTOLA	MS	108	-	-	-	-	-	3	-	1	1	2	-
	M	61	-	-	-	-	-	2	-	-	-	2	-
PADASJOKI	MS	70	1	-	-	-	-	1	-	1	2	1	-
	M	39	-	-	-	-	-	-	-	1	1	-	-
PIRKKALA-BIRKALA	MS	81	1	-	-	-	-	1	-	1	-	2	1
	M	40	-	-	-	-	-	1	-	1	-	1	-
	R	1	-	-	-	-	-	-	-	-	-	-	-
PÄLKÄNE	MS	50	-	-	-	-	1	-	-	-	2	-	-
	M	27	-	-	-	-	1	-	-	-	1	-	-
RENKO	MS	34	-	-	-	-	-	-	-	-	1	-	1
	M	17	-	-	-	-	-	-	-	-	1	-	1
RUOVESI	MS	92	2	-	-	-	-	1	-	-	-	1	2
	M	45	2	-	-	-	-	1	-	-	-	-	2
SAHALAHTI	MS	21	-	-	-	-	-	-	-	1	-	1	-
	M	14	-	-	-	-	-	-	-	1	-	1	-
SOMERO	MS	155	1	-	-	-	-	1	-	1	-	4	4
	M	78	1	-	-	-	-	1	-	1	-	2	3
TAMMELA	MS	71	-	-	-	-	-	1	-	-	1	1	2
	M	42	-	-	-	-	-	1	-	-	1	-	1
TUULOS	MS	19	-	-	-	-	1	-	-	-	-	-	-
	M	11	-	-	-	-	1	-	-	-	-	-	-
URJALA	MS	90	1	-	-	-	-	1	-	1	2	-	1
	M	47	1	-	-	-	-	1	-	1	2	-	-
	R	1	-	-	-	-	-	-	-	-	-	-	-
VESILAHTI	MS	43	-	-	-	-	-	-	-	-	1	-	-
	M	30	-	-	-	-	-	-	-	-	1	-	-
	R	1	-	-	-	-	-	-	-	-	-	-	-
VIIALA	MS	57	-	-	-	-	-	-	-	-	1	3	4
	M	33	-	-	-	-	-	-	-	-	1	2	3
VILPPULA	MS	76	-	-	-	-	-	2	2	1	-	1	2
	M	37	-	-	-	-	-	1	2	1	-	1	2
YLÖJÄRVI	MS	99	-	-	-	-	-	1	2	2	1	3	5
	M	50	-	-	-	-	-	-	1	-	1	2	3
YPÄJÄ	MS	41	-	-	-	-	1	-	-	1	1	-	-
	M	19	-	-	-	-	1	-	-	-	1	-	-
KYMEN LÄÄNI - KYMENE LÄN	MS	3864	16	4	5	5	20	25	35	33	54	96	93
	M	1968	6	1	5	3	16	20	27	25	41	80	65
	R	40	-	-	-	-	-	-	-	-	-	1	1
KAUPUNGIT - STÄDER	MS	2503	8	2	5	5	15	17	21	24	39	70	64
	M	1268	2	-	5	3	13	15	17	18	30	59	44
	R	19	-	-	-	-	-	-	-	-	-	1	1
KOUVOLA	MS	307	1	-	-	-	-	1	2	3	4	9	10
	M	164	-	-	-	-	-	1	1	2	3	9	6
	R	2	-	-	-	-	-	-	-	-	-	-	-
ANJALANKOSKI	MS	242	-	-	1	-	3	-	1	1	3	5	5
	M	116	-	-	1	-	2	-	1	-	1	5	4
HAMINA-FREDRIKSHAMN	MS	117	-	-	-	-	1	-	1	3	3	6	2
	M	63	-	-	-	-	1	-	-	2	2	5	2
	R	1	-	-	-	-	-	-	-	-	-	-	-
IMATRA	MS	396	1	-	2	1	1	2	-	1	7	6	11
	M	202	-	-	2	1	1	2	-	1	6	4	7
KOTKA	MS	665	2	1	-	2	6	5	8	7	9	17	23
	M	341	1	-	-	1	5	4	6	6	7	17	16
	R	13	-	-	-	-	-	-	-	-	-	1	1
KUUSANKOSKI	MS	224	-	-	1	1	2	1	4	2	5	13	4
	M	111	-	-	1	-	2	1	4	2	5	9	2
	R	2	-	-	-	-	-	-	-	-	-	-	-
LAPPEENRANTA- VILLMANSTRAND	MS	552	4	1	1	1	2	8	5	7	8	14	9
	M	271	1	-	1	1	2	7	5	5	6	10	7
	R	1	-	-	-	-	-	-	-	-	-	-	-

MS - Molemmat sukupuolet - Båda könen - Both sexes

M - Miehet - Män - Males

R - Ruotsinkieliset - Svenskspråkiga - Swedish-speaking

ALUE OMRÄDE AREA		50-54	55-59	60-64	65-69	70-74	75-79	80-84	85-89	90-	15- NAIMATT. OGIFTA SINGLE	NAIMIS. GIFTA MARRIED	LESK+ER. ÄNK+FRSK WID+DIV.
LOPPI	MS	4	4	6	9	7	18	13	11	3	17	37	28
	M	1	3	6	6	5	7	3	5	1	8	24	11
LUOPIOINEN	MS	3	2	4	3	6	2	3	8	6	11	10	18
	M	3	2	3	-	3	1	2	1	2	7	7	5
LÄNGBÄKI	MS	-	2	2	2	3	4	5	5	3	4	11	13
	M	-	1	1	1	-	1	2	2	1	3	6	2
NASTOLA	MS	9	8	9	13	16	12	13	15	6	19	44	45
	M	5	6	8	11	7	8	5	4	3	8	32	21
PADASJOKI	MS	1	2	6	4	6	10	17	12	6	15	25	29
	M	1	2	6	3	2	6	9	3	5	5	19	15
PIRKKALA-BIRKALA	MS	3	6	6	8	10	11	19	8	4	6	36	38
	M	3	3	3	6	6	4	10	2	-	4	24	12
PÄLKÄNE	MS	1	3	6	3	2	13	12	2	5	6	20	24
	M	1	2	5	2	1	7	5	1	1	2	18	7
RENKO	MS	2	3	2	5	3	7	2	7	1	9	8	17
	M	2	3	2	3	2	3	-	-	-	8	6	3
RUOVESI	MS	4	3	7	10	10	26	13	9	4	13	37	40
	M	3	3	4	8	6	6	6	2	2	7	24	12
SAHALAHTI	MS	1	1	1	2	2	3	6	2	1	3	9	9
	M	1	1	1	2	2	1	2	1	1	2	8	4
SOMERO	MS	3	10	7	12	25	29	25	24	9	30	56	68
	M	2	8	4	8	15	14	5	11	3	17	38	22
TAMMELA	MS	2	6	4	7	12	8	13	6	8	17	27	27
	M	1	5	3	5	9	3	8	2	3	11	22	9
TUULOS	MS	-	-	5	2	1	4	2	2	2	5	5	9
	M	-	-	4	1	-	3	-	1	1	3	3	5
URJALA	MS	2	2	6	7	8	20	16	15	8	14	31	44
	M	1	2	4	5	4	11	6	7	2	8	22	16
VESILAHTI	MS	1	3	2	3	9	10	8	6	-	7	19	17
	M	1	3	2	2	8	6	6	1	-	7	17	6
VIIALA	MS	2	1	3	9	6	7	10	6	5	7	27	23
	M	2	-	2	7	3	4	7	2	-	3	20	10
VILPPULA	MS	2	3	4	8	7	8	15	12	9	16	21	39
	M	2	3	2	6	4	2	3	3	5	9	15	13
YLÖJÄRVI	MS	4	12	13	9	10	8	10	8	11	18	49	32
	M	3	8	10	4	5	5	2	3	3	7	33	10
YPÄJÄ	MS	-	2	4	2	5	7	10	5	3	11	14	16
	M	-	1	2	2	2	5	3	2	-	6	8	5
KYMEN LÄÄNI - KYMENE LÄN	MS	116	187	288	366	480	680	662	465	234	590	1429	1815
	M	96	135	196	235	257	299	252	147	62	343	1028	582
	R	3	1	4	3	3	9	7	2	6	3	17	20
KAUPUNGIT - STÄDER	MS	71	129	186	242	311	446	412	294	142	356	906	1221
	M	58	94	125	149	170	183	163	88	32	204	656	398
	R	-	1	2	2	3	3	2	2	2	2	8	9
KOUVOLA	MS	6	18	26	41	32	45	56	40	13	34	116	156
	M	4	10	17	27	23	20	22	16	3	18	89	57
	R	-	-	-	1	-	-	1	-	-	-	-	2
ANJALANKOSKI	MS	2	10	15	24	29	52	44	28	19	31	95	115
	M	1	9	11	16	17	13	19	11	5	11	63	41
HAMINA-FREDRIKSHAMN	MS	4	7	9	13	13	26	16	7	6	16	43	58
	M	2	7	8	9	7	8	7	2	1	11	28	24
	R	-	-	-	1	-	-	-	-	-	-	1	-
IMATRA	MS	18	28	28	25	62	63	68	48	24	55	148	189
	M	16	22	20	16	29	27	28	12	8	26	110	63
KOTKA	MS	14	33	57	63	83	125	91	82	37	98	238	324
	M	11	24	34	35	50	55	31	29	9	61	165	113
	R	-	1	1	-	2	3	1	1	2	2	5	6
KUUSANKOSKI	MS	12	12	12	27	27	34	36	26	5	39	74	109
	M	11	7	7	13	14	15	12	5	1	29	52	29
	R	-	-	1	-	1	-	-	-	-	-	2	-
LAPPEENRANTA- VILLMANSTRAND	MS	15	21	39	49	65	101	101	63	38	83	192	270
	M	13	15	28	33	30	45	44	13	5	48	149	71
	R	-	-	-	-	-	-	-	1	-	-	-	1

TILASTOKESKUS - STATISTIKCENTRALEN

3. KUOLLEET IÄN, SUKUPUOLEN JA SIVILISÄÄDYN MUKAAN LÄÄNEITTÄIN, SEUTUKAAVA-ALUEITTAIN JA KUNNITTAIN 1989 (JATK.)
DÖDA EFTER ÅLDER, KÖN OCH CIVILSTÄND I LÄN, REGIONPLANEOMRÅDEN OCH KOMMUNER 1989 (FORTS.)
DEATHS BY AGE SEX, MARITAL STATUS, PROVINCE, REGIONAL PLANNING AREA AND MUNICIPALITY 1989 (CONT.)

ALUE OMRÅDE AREA		YHT. SUMMA TOTAL	0	1-4	5-9	10-14	15-19	20-24	25-29	30-34	35-39	40-44	45-49
MUUT KUNNAT - ÖVRIGA KOMMUNER	MS	1361	8	2	-	-	5	8	14	9	15	26	29
	M	700	4	1	-	-	3	5	10	7	11	21	21
	R	21	-	-	-	-	-	-	-	-	-	-	-
ELIMÄKI	MS	86	2	1	-	-	-	2	1	1	1	2	2
	M	46	-	1	-	-	-	1	1	1	1	1	2
IITTI	MS	112	2	-	-	-	-	-	1	-	5	-	-
	M	54	1	-	-	-	-	-	-	-	4	-	-
JAALA	MS	41	-	-	-	-	-	1	1	-	1	-	1
	M	22	-	-	-	-	-	1	-	-	-	-	1
JOUTSENO	MS	119	1	1	-	-	-	-	2	1	-	6	4
	M	65	1	-	-	-	-	-	2	1	-	6	3
	R	1	-	-	-	-	-	-	-	-	-	-	-
LEMI	MS	43	-	-	-	-	-	-	-	-	-	-	1
	M	22	-	-	-	-	-	-	-	-	-	-	1
LUUMÄKI	MS	84	-	-	-	-	-	1	-	-	-	1	3
	M	48	-	-	-	-	-	-	-	-	-	1	3
MIEHIKKÄLÄ	MS	49	-	-	-	-	-	-	1	1	-	-	1
	M	24	-	-	-	-	-	-	1	1	-	-	-
PARIKKALA	MS	67	-	-	-	-	-	1	-	-	-	2	1
	M	35	-	-	-	-	-	1	-	-	-	1	-
PYHTÄÄ-PYTTIS	MS	54	-	-	-	-	1	-	-	-	2	1	1
	M	25	-	-	-	-	1	-	-	-	1	1	1
	R	18	-	-	-	-	-	-	-	-	-	-	-
RAUTJÄRVI	MS	90	-	-	-	-	-	-	1	-	1	2	2
	M	39	-	-	-	-	-	-	-	-	1	2	2
RUOKOLAHTI	MS	84	-	-	-	-	-	-	3	-	-	1	2
	M	55	-	-	-	-	-	-	3	-	-	1	2
SAARI	MS	30	-	-	-	-	1	2	-	-	-	-	1
	M	16	-	-	-	-	1	1	-	-	-	-	-
SAVITAIPALE	MS	82	2	-	-	-	-	1	-	-	-	-	3
	M	47	2	-	-	-	-	1	-	-	-	-	2
	R	1	-	-	-	-	-	-	-	-	-	-	-
SUOMENNIEMI	MS	18	-	-	-	-	-	-	1	-	-	-	-
	M	11	-	-	-	-	-	-	1	-	-	-	-
TAIPALSAARI	MS	42	-	-	-	-	1	-	-	1	-	2	-
	M	13	-	-	-	-	-	-	-	-	-	1	-
UUKUNIEMI	MS	10	-	-	-	-	-	-	-	-	2	-	-
	M	4	-	-	-	-	-	-	-	-	1	-	-
VALKEALA	MS	111	-	-	-	-	1	-	-	1	-	3	3
	M	53	-	-	-	-	-	-	-	1	-	3	1
VEHKALAHTI-VECKELAX	MS	144	1	-	-	-	1	-	1	1	2	5	4
	M	72	-	-	-	-	1	-	-	-	2	3	3
	R	1	-	-	-	-	-	-	-	-	-	-	-
VIROLAHTI	MS	62	-	-	-	-	-	-	-	3	1	1	-
	M	29	-	-	-	-	-	-	-	3	1	1	-
YLÄMAA	MS	33	-	-	-	-	-	-	2	-	-	-	-
	M	20	-	-	-	-	-	-	2	-	-	-	-
MIKKELIN LÄÄNI - S:T MICHELS LÄN	MS	2380	19	5	1	2	11	14	17	17	39	50	49
	M	1239	15	2	1	1	7	10	13	15	25	37	36
	R	2	-	-	-	-	-	-	-	-	-	-	-
KAUPUNGIT - STÄDER	MS	894	9	2	1	2	5	6	9	8	21	25	26
	M	447	6	1	1	1	3	5	6	7	14	15	17
	R	2	-	-	-	-	-	-	-	-	-	-	-
MIKKELI-S:T MICHEL	MS	298	6	-	1	1	2	2	3	3	6	7	7
	M	161	4	-	1	1	2	1	1	3	6	6	3
	R	1	-	-	-	-	-	-	-	-	-	-	-
HEINOLA	MS	165	-	1	-	1	1	-	1	1	3	7	5
	M	87	-	1	-	-	1	-	1	1	1	3	5
PIEKSÄMÄKI	MS	149	3	-	-	-	1	-	2	2	4	3	6
	M	61	2	-	-	-	-	-	1	2	1	1	4
SAVONLINNA-NYSLOTT	MS	282	-	1	-	-	1	4	3	2	8	8	8
	M	138	-	-	-	-	-	4	3	1	6	5	5
	R	1	-	-	-	-	-	-	-	-	-	-	-
MUUT KUNNAT - ÖVRIGA KOMMUNER	MS	1486	10	3	-	-	6	8	8	9	18	25	23
	M	792	9	1	-	-	4	5	7	8	11	22	19

MS - Molemmat sukupuolet - Båda könen - Both sexes
M - Miehet - Män - Males
R - Ruotsinkieliset - Svenskspråkiga - Swedish-speaking

ALUE OMRÅDE AREA		50-54	55-59	60-64	65-69	70-74	75-79	80-84	85-89	90-	15- NAIMATT. OGIFTA SINGLE	NAIMIS. GIFTA MARRIED	LESK+ER. ÄNK+FRSK WID+DIV.
MUUT KUNNAT - ÖVRIGA KOMMUNER													
	MS	45	58	102	124	169	234	250	171	92	234	523	594
	M	38	41	71	86	87	116	89	59	30	139	372	184
	R	3	-	2	1	-	6	5	-	4	1	9	11
ELIMÄKI	MS	2	5	9	5	12	13	12	13	3	13	41	29
	M	2	4	7	4	6	5	2	7	1	5	30	10
IITTI	MS	4	4	7	12	12	21	20	17	7	12	41	57
	M	4	2	5	7	7	7	10	6	1	6	27	20
JAALA	MS	3	1	1	5	5	8	6	6	2	10	14	17
	M	3	1	1	4	3	5	1	2	-	7	11	4
JOUTSENO	MS	4	5	12	6	11	22	23	10	11	17	48	52
	M	4	4	11	3	5	13	4	3	5	13	37	14
	R	-	-	-	-	-	-	1	-	-	-	1	-
LEMI	MS	2	3	4	3	4	6	14	5	1	11	16	16
	M	2	3	4	2	3	4	1	2	-	4	14	4
LUUMÄKI	MS	1	2	3	11	14	15	15	11	7	12	30	42
	M	1	1	2	10	8	8	5	6	3	7	22	19
MIEHIKKÄLÄ	MS	1	3	2	4	9	6	14	4	3	12	16	21
	M	1	3	2	3	4	3	5	1	-	7	12	5
PARIKKALA	MS	3	4	3	8	6	10	15	9	5	14	26	27
	M	3	3	2	7	4	5	6	-	3	9	18	8
PYHTÄÄ-PYTTIS	MS	5	2	3	3	4	13	9	5	5	5	23	26
	M	3	1	1	1	1	9	2	2	1	3	14	8
	R	3	-	1	1	-	5	4	-	4	1	7	10
RAUTJÄRVI	MS	1	1	9	13	12	13	20	10	5	13	35	42
	M	1	1	2	10	5	5	6	3	1	5	26	8
RUOKOLAHTI	MS	2	7	3	10	11	12	18	12	3	12	35	37
	M	2	4	2	8	9	6	10	6	2	11	28	16
SAARI	MS	1	1	2	2	5	2	7	4	2	9	11	10
	M	-	1	1	1	3	1	4	1	2	6	7	3
SAVITAIPALE	MS	2	4	10	7	6	19	14	6	8	22	22	36
	M	2	2	9	6	3	10	7	2	1	17	17	11
	R	-	-	-	-	-	1	-	-	-	-	-	1
SUOMENNIEMI	MS	-	-	2	1	1	5	4	4	-	4	8	6
	M	-	-	2	1	1	3	2	1	-	4	7	-
TAIPALSAARI	MS	1	4	1	1	6	7	6	9	3	8	14	20
	M	1	3	-	1	2	2	1	2	-	2	7	4
UUKUNIEMI	MS	1	-	1	1	-	1	-	3	1	1	5	4
	M	1	-	1	-	-	1	-	-	-	1	3	-
VALKEALA	MS	5	5	4	10	16	24	20	9	10	19	44	48
	M	2	3	2	5	8	12	9	3	4	9	25	19
VEHKALAHTI-VECKELAX	MS	5	3	16	16	19	23	18	19	10	19	54	70
	M	4	3	11	10	7	10	7	8	3	13	38	21
	R	-	-	1	-	-	-	-	-	-	-	1	-
VIROLAHTI	MS	1	3	8	3	8	6	11	11	6	14	26	22
	M	1	1	4	1	6	1	5	2	3	5	19	5
YLÄMAA	MS	1	1	2	3	8	8	4	4	-	7	14	12
	M	1	1	2	2	2	6	2	2	-	5	10	5
MIKKELIN LÄÄNI - S:T MICHELS LÄN													
	MS	98	108	186	238	295	403	394	300	134	403	903	1047
	M	74	84	139	148	159	181	151	101	40	246	678	296
	R	1	-	-	-	-	-	1	-	-	-	-	2
KAUPUNGIT - STÄDER													
	MS	33	34	75	77	116	154	139	105	47	128	346	406
	M	21	29	55	46	55	69	51	32	13	61	263	114
	R	1	-	-	-	-	-	1	-	-	-	-	2
MIKKELI-S:T MICHEL	MS	10	10	31	24	42	50	49	25	19	55	118	117
	M	9	10	23	17	22	20	20	6	6	24	95	36
	R	1	-	-	-	-	-	-	-	-	-	-	1
HEINOLA	MS	6	8	20	16	26	23	24	18	4	21	70	72
	M	2	8	14	11	14	11	9	4	1	11	53	22
PIEKSÄMÄKI	MS	6	3	9	16	10	30	21	24	9	16	48	82
	M	2	1	6	8	5	12	5	9	2	6	32	21
SAVONLINNA-NYSLOTT	MS	11	13	15	21	38	51	45	38	15	36	110	135
	M	8	10	12	10	14	26	17	13	4	20	83	35
	R	-	-	-	-	-	-	1	-	-	-	-	1
MUUT KUNNAT - ÖVRIGA KOMMUNER													
	MS	65	74	111	161	179	249	255	195	87	275	557	641
	M	53	55	84	102	104	112	100	69	27	185	415	182

3. KUOLLEET IÄN, SUKUPUOLEN JA SIVIILISÄÄDYN MUKAAN LÄÄNEITTÄIN, SEUTUKAAVA-ALUEITTAIN JA KUNNITTAIN 1989 (JATK.)

DÖDA EFTER ÅLDER, KÖN OCH CIVILSTÄND I LÄN, REGIONPLANEOMRÅDEN OCH KOMMUNER 1989 (FORTS.)

DEATHS BY AGE SEX, MARITAL STATUS, PROVINCE, REGIONAL PLANNING AREA AND MUNICIPALITY 1989 (CONT.)

ALUE OMRÅDE AREA		YHT. SUMMA TOTAL	0	1-4	5-9	10-14	15-19	20-24	25-29	30-34	35-39	40-44	45-49
ANTTOLA	MS	21	1	-	-	-	-	1	-	-	-	-	-
	M	14	1	-	-	-	-	1	-	-	-	-	-
ENONKOSKI	MS	22	-	-	-	-	1	-	-	-	-	-	1
	M	7	-	-	-	-	1	-	-	-	-	-	1
HARTOLA	MS	56	-	1	-	-	-	1	-	1	3	-	-
	M	31	-	-	-	-	-	-	-	1	3	-	-
HAUKIVUORI	MS	47	-	-	-	-	-	-	-	-	-	2	1
	M	24	-	-	-	-	-	-	-	-	-	1	1
HEINOLAN MLK-HEINOLA LK	MS	59	-	-	-	-	-	-	1	1	2	-	-
	M	34	-	-	-	-	-	-	1	1	2	-	-
HEINÄVESI	MS	80	-	-	-	-	-	-	-	1	-	1	2
	M	44	-	-	-	-	-	-	-	1	-	1	2
HIRVENSALMI	MS	50	-	2	-	-	-	1	2	-	2	2	1
	M	32	-	1	-	-	-	-	1	-	2	2	1
JOROINEN-JOROIS	MS	73	1	-	-	-	1	-	-	1	-	1	3
	M	38	1	-	-	-	1	-	-	1	-	1	2
JUVA	MS	113	-	-	-	-	-	1	-	-	1	3	1
	M	59	-	-	-	-	-	1	-	-	-	3	1
JÄPPILÄ	MS	26	-	-	-	-	-	-	-	-	-	-	-
	M	13	-	-	-	-	-	-	-	-	-	-	-
KANGASLAMPPI	MS	23	-	-	-	-	1	-	-	-	-	1	1
	M	12	-	-	-	-	1	-	-	-	-	1	1
KANGASNIEMI	MS	108	-	-	-	-	-	-	-	-	1	1	2
	M	50	-	-	-	-	-	-	-	-	1	1	2
KERIMÄKI	MS	73	-	-	-	-	1	-	2	1	2	1	1
	M	42	-	-	-	-	1	-	2	1	-	1	1
MIKKELIN MLK- S:T MICHELS LK	MS	102	-	-	-	-	-	2	-	-	-	4	1
	M	61	-	-	-	-	-	2	-	-	-	4	1
MÄNTYHARJU	MS	98	-	-	-	-	1	1	-	2	4	-	2
	M	47	-	-	-	-	-	1	-	1	2	-	1
PERTUNMAA	MS	43	2	-	-	-	-	-	-	-	-	-	1
	M	17	2	-	-	-	-	-	-	-	-	-	1
PIEKSAMÄEN MLK- PIEKSAMÄKI LK	MS	66	1	-	-	-	-	-	1	-	-	2	2
	M	42	1	-	-	-	-	-	1	-	-	1	1
PUNKAHARJU	MS	58	1	-	-	-	1	-	-	1	1	-	-
	M	26	1	-	-	-	-	-	-	1	-	-	-
PUUMALA	MS	46	-	-	-	-	-	-	-	-	-	1	-
	M	26	-	-	-	-	-	-	-	-	-	1	-
RANTASALMI	MS	65	1	-	-	-	-	1	1	-	1	3	2
	M	35	1	-	-	-	-	-	1	-	1	3	1
RISTIINA	MS	68	1	-	-	-	-	-	1	-	-	1	-
	M	36	-	-	-	-	-	-	1	-	-	-	-
SAVONRANTA	MS	21	1	-	-	-	-	-	-	-	1	-	-
	M	13	1	-	-	-	-	-	-	-	-	-	-
SULKAVA	MS	69	1	-	-	-	-	-	-	1	-	-	1
	M	33	1	-	-	-	-	-	-	1	-	-	1
SYSMÄ	MS	84	-	-	-	-	-	-	-	-	-	1	-
	M	47	-	-	-	-	-	-	-	-	-	1	-
VIRTASALMI	MS	15	-	-	-	-	-	-	-	-	-	1	1
	M	9	-	-	-	-	-	-	-	-	-	1	1
POHJOIS-KARJALAN LÄÄNI - NORRA KARELENS LÄN	MS	1978	12	5	-	2	11	22	18	23	32	33	39
	M	1013	5	3	-	2	7	16	15	21	28	28	27
	R	1	-	-	-	-	-	-	-	-	-	-	-
KAUPUNGIT - STÄDER	MS	894	4	1	-	-	3	10	9	13	18	16	20
	M	447	1	1	-	-	1	6	8	12	14	12	12
JOENSUU	MS	423	2	-	-	-	3	6	6	5	7	6	11
	M	198	-	-	-	-	1	4	6	5	6	4	8
LIEKSA	MS	216	2	1	-	-	-	1	1	4	4	6	5
	M	119	1	1	-	-	-	-	1	4	4	4	1
NURMES	MS	138	-	-	-	-	-	3	1	3	6	1	1
	M	69	-	-	-	-	-	2	-	2	3	1	1
OUTOKUMPU	MS	117	-	-	-	-	-	-	1	1	1	3	3
	M	61	-	-	-	-	-	-	1	1	1	3	2

MS - Molemmat sukupuolet - Båda könen - Both sexes

M - Miehät - Män - Males

R - Ruotsinkieliset - Svenskspråkiga - Swedish-speaking

ALUE OMRÅDE AREA		50-54	55-59	60-64	65-69	70-74	75-79	80-84	85-89	90-	15- NAIMATT. OGIFTA SINGLE	NAIMIS. GIFTA MARRIED	LESK+ER. ÄNK+FRSK WID+DIV.
ANTTOLA	MS	1	1	2	2	3	3	6	1	-	3	9	8
	M	-	1	2	1	3	2	2	1	-	2	7	4
ENONKOSKI	MS	-	1	2	2	1	5	5	3	1	6	5	11
	M	-	-	1	1	-	1	1	-	1	2	4	1
HARTOLA	MS	1	4	3	7	6	4	13	8	4	11	19	25
	M	1	3	3	5	5	1	4	4	1	9	16	6
HAUKIVUORI	MS	1	2	3	6	3	6	10	7	6	8	15	24
	M	1	2	3	6	2	2	2	3	1	4	13	7
HEINOLAN MLK-HEINOLA LK	MS	3	3	7	4	5	8	5	13	7	13	23	23
	M	3	3	4	2	4	6	2	4	2	7	18	9
HEINÄVESI	MS	5	9	4	6	10	18	11	8	5	14	30	36
	M	4	5	4	4	6	9	4	1	3	11	24	9
HIRVENSALMI	MS	4	2	1	2	12	6	9	3	1	17	19	12
	M	3	2	1	-	8	3	7	1	-	11	12	8
JOROINEN-JOROIS	MS	4	3	6	6	8	11	16	10	2	12	23	37
	M	4	2	6	2	2	4	6	4	2	10	16	11
JUVA	MS	3	4	10	15	15	14	18	19	9	17	48	48
	M	2	2	4	9	10	7	7	9	4	11	36	12
JÄPPILÄ	MS	-	1	-	4	5	9	1	4	2	4	12	10
	M	-	1	-	2	3	4	1	-	2	1	9	3
KANGASLAMPPI	MS	1	-	2	4	-	4	2	7	-	4	6	13
	M	1	-	2	1	-	2	-	3	-	4	5	3
KANGASNIEMI	MS	1	3	3	16	16	28	19	12	6	22	38	48
	M	1	2	3	9	9	9	8	3	2	13	25	12
KERIMÄKI	MS	4	1	7	12	9	16	9	6	1	12	34	27
	M	3	1	7	9	3	7	3	3	-	10	24	8
MIKKELIN MLK- S:T MICHELS LK	MS	7	10	8	8	13	13	14	15	7	19	41	42
	M	5	8	5	4	5	8	6	10	3	14	29	18
MÄNTYHARJU	MS	5	6	9	9	14	18	14	11	2	20	40	38
	M	2	5	7	3	6	9	4	6	-	13	26	8
PERTUNMAA	MS	2	1	3	5	4	10	8	3	4	9	11	21
	M	2	1	2	3	-	3	2	-	1	7	5	3
PIEKSÄMÄEN MLK- PIEKSÄMÄKI LK	MS	4	1	6	10	8	10	15	4	2	13	29	23
	M	4	1	4	8	6	3	10	2	-	10	22	9
PUNKAHARJU	MS	2	1	2	5	8	9	12	8	7	7	21	29
	M	2	1	2	2	7	3	5	2	-	3	17	5
PUUMALA	MS	1	6	6	9	2	4	10	4	3	8	20	18
	M	1	3	4	8	1	2	5	-	1	6	17	3
RANTASALMI	MS	4	3	3	7	3	11	16	5	4	12	21	31
	M	4	1	1	7	3	5	5	-	2	11	13	10
RISTIINA	MS	6	3	7	4	13	7	13	9	3	12	25	30
	M	6	2	6	2	9	3	5	2	-	8	16	12
SAVONRANTA	MS	1	2	3	1	3	3	1	4	1	7	6	7
	M	1	2	2	1	-	3	-	3	-	5	5	2
SULKAVA	MS	3	2	7	6	6	12	10	13	7	10	22	36
	M	2	2	6	5	4	2	4	4	1	7	20	5
SYSMÄ	MS	2	4	7	10	10	16	16	15	3	13	34	37
	M	1	4	5	7	6	12	6	4	1	4	30	13
VIRTASALMI	MS	-	1	-	1	2	4	2	3	-	2	6	7
	M	-	1	-	1	2	2	1	-	-	2	6	1
POHJOIS-KARJALAN LÄÄNI - NORRA KARELENS LÄN	MS	64	118	139	202	263	354	334	221	86	341	710	908
	M	50	90	107	119	143	157	119	54	20	231	524	248
	R	-	1	-	-	-	-	-	-	-	1	-	-
KAUPUNGIT - STÄDER	MS	27	51	75	86	127	150	156	94	34	142	322	425
	M	22	41	56	50	67	63	54	20	7	86	242	117
JOENSUU	MS	13	24	40	32	58	66	78	46	20	60	148	213
	M	11	15	28	19	24	26	26	12	3	27	118	53
LIEKSA	MS	11	14	14	25	30	37	34	19	8	38	80	95
	M	9	14	13	13	17	19	11	4	3	29	54	34
NURMES	MS	2	5	9	15	20	24	29	15	4	30	49	59
	M	1	5	6	7	14	10	14	2	1	20	33	16
OUTOKUMPU	MS	1	8	12	14	19	23	15	14	2	14	45	58
	M	1	7	9	11	12	8	3	2	-	10	37	14

3. KUOLLEET IÄN, SUKUPUOLEN JA SIVIILISÄÄDYN MUKAAN LÄÄNEITTÄIN, SEUTUKAAVA-ALUEITTAIN JA KUNNITTAIN 1989 (JATK.)
 DÖDA EFTER ÅLDER, KÖN OCH CIVILSTÄND I LÄN, REGIONPLANEOMRÅDEN OCH KOMMUNER 1989 (FORTS.)
 DEATHS BY AGE SEX, MARITAL STATUS, PROVINCE, REGIONAL PLANNING AREA AND MUNICIPALITY 1989 (CONT.)

ALUE OMRÅDE AREA		YHT. SUMMA TOTAL	0	1-4	5-9	10-14	15-19	20-24	25-29	30-34	35-39	40-44	45-49
MUUT KUNNAT - ÖVRIGA KOMMUNER													
	MS	1084	8	4	-	2	8	12	9	10	14	17	19
	M	566	4	2	-	2	6	12	7	9	14	16	15
	R	1	-	-	-	-	-	-	-	-	-	-	-
ENO													
	MS	92	-	-	-	-	1	-	1	1	-	3	2
	M	50	-	-	-	-	1	-	1	1	-	3	1
ILOMANTSI-ILOMANTS													
	MS	101	-	-	-	-	-	2	1	1	1	3	2
	M	56	-	-	-	-	-	2	1	1	1	3	2
JUUKA													
	MS	123	1	-	-	-	1	2	-	2	4	2	3
	M	65	1	-	-	-	1	2	-	1	4	2	3
KESÄLAHTI													
	MS	41	-	-	-	-	-	1	-	-	-	-	-
	M	19	-	-	-	-	-	1	-	-	-	-	-
KIIHTELYSVAARA													
	MS	38	-	-	-	-	-	1	-	-	-	-	-
	M	17	-	-	-	-	-	1	-	-	-	-	-
KITEE													
	MS	128	1	1	-	-	2	2	1	1	2	1	-
	M	65	1	-	-	-	1	2	1	1	2	1	-
KONTIOLAHTI													
	MS	83	2	-	-	2	-	2	1	1	1	1	1
	M	46	-	-	-	2	-	2	1	1	1	1	-
LIPERI													
	MS	101	-	2	-	-	1	-	2	2	2	2	4
	M	55	-	1	-	-	1	-	1	2	2	2	4
POLVIJÄRVI													
	MS	76	2	-	-	-	1	-	-	-	1	-	1
	M	35	1	-	-	-	-	-	-	-	1	-	1
	R	1	-	-	-	-	-	-	-	-	-	-	-
PYHÄSELKÄ													
	MS	57	-	1	-	-	-	-	-	1	3	1	2
	M	40	-	1	-	-	-	-	-	1	3	1	2
RÄÄKKYLÄ													
	MS	56	1	-	-	-	-	1	1	-	-	2	2
	M	26	-	-	-	-	-	1	1	-	-	2	1
TOHMAJÄRVI													
	MS	84	1	-	-	-	1	-	1	1	-	1	1
	M	39	1	-	-	-	1	-	1	1	-	-	1
TUUPOVAARA													
	MS	46	-	-	-	-	-	1	-	-	-	-	1
	M	16	-	-	-	-	-	1	-	-	-	-	-
VALTIMO													
	MS	48	-	-	-	-	1	-	1	-	-	1	-
	M	31	-	-	-	-	1	-	-	-	-	1	-
VÄRTSILÄ													
	MS	10	-	-	-	-	-	-	-	-	-	-	-
	M	6	-	-	-	-	-	-	-	-	-	-	-
KUOPION LÄÄNI - KUOPIO LÄN													
	MS	2741	21	4	4	3	9	22	20	27	51	53	52
	M	1372	13	2	3	3	8	17	15	22	34	37	42
	R	2	-	-	-	-	-	-	-	-	-	-	-
KAUPUNGIT - STÄDER													
	MS	1294	11	1	3	3	4	12	11	18	23	26	32
	M	622	6	1	3	3	4	9	10	13	15	17	24
	R	1	-	-	-	-	-	-	-	-	-	-	-
KUOPIO													
	MS	672	8	1	1	-	3	5	8	9	11	10	13
	M	306	4	1	1	-	3	3	7	6	7	5	9
IISALMI-IDENSALMI													
	MS	225	1	-	2	-	-	3	1	5	5	6	9
	M	121	-	-	2	-	-	2	1	3	4	5	7
SUONENJOKI													
	MS	137	-	-	-	2	-	1	1	3	2	1	4
	M	72	-	-	-	2	-	1	1	3	2	1	4
VARKAUS													
	MS	260	2	-	-	1	1	3	1	1	5	9	6
	M	123	2	-	-	1	1	3	1	1	2	6	4
	R	1	-	-	-	-	-	-	-	-	-	-	-
MUUT KUNNAT - ÖVRIGA KOMMUNER													
	MS	1447	10	3	1	-	5	10	9	9	28	27	20
	M	750	7	1	-	-	4	8	5	9	19	20	18
	R	1	-	-	-	-	-	-	-	-	-	-	-
JUANKOSKI													
	MS	87	2	-	-	-	-	-	-	-	2	1	1
	M	47	2	-	-	-	-	-	-	-	1	1	1
KAAVI													
	MS	68	1	-	-	-	-	1	-	1	2	-	-
	M	28	1	-	-	-	-	1	-	1	2	-	-
KARTTULA													
	MS	43	-	-	-	-	-	-	-	1	1	-	-
	M	19	-	-	-	-	-	-	-	1	1	-	-
KEITELE													
	MS	35	-	-	-	-	-	1	-	-	-	2	-
	M	15	-	-	-	-	-	1	-	-	-	1	-
KIURUVESI													
	MS	134	2	2	-	-	-	-	2	-	2	1	2
	M	63	2	1	-	-	-	-	1	-	2	1	2
LAPINLAHTI													
	MS	97	3	-	-	-	1	1	-	1	-	4	4
	M	51	1	-	-	-	1	1	-	1	-	3	3

MS - Molemmat sukupuoli - Båda könen - Both sexes
 M - Mieshet - Män - Males
 R - Ruotsinkieliset - Svenskspråkiga - Swedish-speaking

ALUE OMRÅDE AREA		50-54	55-59	60-64	65-69	70-74	75-79	80-84	85-89	90-	15- NAIMATT. OGIFTA SINGLE	NAIMIS. GIFTA MARRIED	LESK+ER. ÄNK+FRSK WID+DIV.
MUUT KUNNAT - ÖVRIGA KOMMUNER	MS	37	67	64	116	136	204	178	127	52	199	388	483
	M	28	49	51	69	76	94	65	34	13	145	282	131
	R	-	1	-	-	-	-	-	-	-	1	-	-
ENO	MS	3	6	7	15	12	14	11	8	8	14	37	41
	M	2	6	6	8	6	5	5	2	3	12	24	14
ILOMANTSI-ILOMANTS	MS	3	11	5	11	12	18	19	6	6	24	35	42
	M	2	8	3	8	6	9	6	3	1	18	26	12
JUUKA	MS	6	6	7	14	19	24	18	10	4	24	41	57
	M	4	2	5	7	12	11	7	3	-	15	32	17
KESÄLAHTI	MS	2	2	-	5	6	5	10	9	1	10	13	18
	M	2	1	-	2	5	1	4	3	-	5	9	5
KIIHTELYSVAARA	MS	1	-	4	4	9	8	4	6	1	7	11	20
	M	-	-	3	2	4	4	2	1	-	5	7	5
KITEE	MS	3	10	5	15	17	22	24	18	3	21	48	57
	M	1	8	5	10	8	11	6	6	1	16	38	10
KONTIOLAHTI	MS	3	5	6	9	7	16	9	14	3	15	32	32
	M	2	5	5	4	5	12	2	3	-	12	23	9
LIPERI	MS	2	7	5	11	9	20	14	11	7	14	38	47
	M	2	4	3	9	6	8	3	5	2	11	30	13
POLVIJÄRVI	MS	2	5	5	5	11	18	12	10	3	8	28	38
	M	2	2	4	1	8	7	5	2	1	5	17	12
	R	-	1	-	-	-	-	-	-	-	1	-	-
PYHÄSELKÄ	MS	2	3	6	5	6	7	16	2	2	9	28	19
	M	2	3	6	5	4	5	6	-	1	9	24	6
RÄÄKKYLÄ	MS	2	3	1	5	4	16	12	3	3	11	15	29
	M	2	3	-	3	2	5	6	-	-	8	8	10
TOHMAJÄRVI	MS	4	2	5	6	12	17	10	17	5	21	27	35
	M	3	1	4	4	3	8	5	4	2	14	16	8
TUUPOVAARA	MS	1	3	3	4	5	8	9	8	3	5	17	24
	M	1	2	3	1	1	2	3	1	1	4	11	1
VALTIMO	MS	2	3	4	5	7	8	9	5	2	12	16	20
	M	2	3	3	4	6	4	5	1	1	8	16	7
VÄRTSILÄ	MS	1	1	1	2	-	3	1	-	1	4	2	4
	M	1	1	1	1	-	2	-	-	-	3	1	2
KUOPION LÄÄNI - KUOPIO LÄN	MS	90	144	226	280	348	457	457	300	173	472	995	1242
	M	70	111	152	166	180	207	165	84	41	267	741	343
	R	-	-	-	-	-	1	-	-	1	1	1	-
KAUPUNGIT - STÄDER	MS	42	60	103	123	177	214	210	150	71	208	467	601
	M	31	45	68	75	90	90	66	38	14	108	353	148
	R	-	-	-	-	-	-	-	-	1	1	-	-
KUOPIO	MS	19	41	49	69	88	114	108	81	34	122	235	305
	M	15	31	28	39	47	46	26	19	9	52	175	73
IISALMI-IDENSALMI	MS	5	8	20	17	28	36	36	27	16	37	81	104
	M	3	6	19	10	17	16	15	8	3	24	66	29
SUONENJOKI	MS	3	7	12	14	22	19	21	15	10	21	49	65
	M	3	5	8	8	10	12	7	3	2	13	38	19
VARKAUS	MS	15	4	22	23	39	45	45	27	11	28	102	127
	M	10	3	13	18	16	16	18	8	-	19	74	27
	R	-	-	-	-	-	-	-	-	1	1	-	-
MUUT KUNNAT - ÖVRIGA KOMMUNER	MS	48	84	123	157	171	243	247	150	102	264	528	641
	M	39	66	84	91	90	117	99	46	27	159	388	195
	R	-	-	-	-	-	1	-	-	-	-	1	-
JUANKOSKI	MS	5	4	8	11	12	16	11	7	7	14	36	35
	M	3	4	7	5	6	8	3	3	3	5	26	14
KAAVI	MS	-	4	4	10	9	12	10	7	7	12	17	38
	M	-	3	2	4	3	6	3	-	2	8	9	10
KARTTULA	MS	2	2	2	2	4	7	10	8	4	5	11	27
	M	2	1	1	2	3	4	2	1	1	4	9	6
KEITELE	MS	1	-	2	4	3	6	8	5	3	6	16	13
	M	-	-	2	3	2	2	3	1	-	2	11	2
KIURUVESI	MS	5	5	11	17	17	20	21	17	9	21	46	63
	M	5	4	7	8	6	8	9	4	3	13	33	14
LAPINLAHTI	MS	4	7	9	9	10	9	18	11	6	21	34	39
	M	3	6	6	4	5	5	6	4	2	12	23	15

TILASTOKESKUS - STATISTIKCENTRALEN
 3. KUOLLEET IÄN, SUKUPUOLEN JA SIVIILISÄÄDYN MUKAAN LÄÄNEITTÄIN, SEUTUKAAVA-ALUEITTAIN JA KUNNITTAIN 1989 (JATK.)
 DÖDA EFTER ÅLDER, KÖN OCH CIVILSTÄND I LÄN, REGIONPLANEOMRÅDEN OCH KOMMUNER 1989 (FORTS.)
 DEATHS BY AGE SEX, MARITAL STATUS, PROVINCE, REGIONAL PLANNING AREA AND MUNICIPALITY 1989 (CONT.)

ALUE OMRÅDE AREA		YHT. SUMMA TOTAL	0	1-4	5-9	10-14	15-19	20-24	25-29	30-34	35-39	40-44	45-49
LEPPÄVIRTA	MS	145	-	-	-	-	-	-	1	1	1	3	1
	M	86	-	-	-	-	-	-	1	1	-	2	1
MAANINKA	MS	50	-	-	-	-	-	1	-	1	1	2	-
	M	23	-	-	-	-	-	1	-	1	-	1	-
NILSIÄ	MS	107	-	-	-	-	1	-	-	1	6	3	2
	M	56	-	-	-	-	-	-	-	1	5	3	2
	R	1	-	-	-	-	-	-	-	-	-	-	-
PIELAVESI	MS	105	-	-	-	-	-	2	1	-	1	-	2
	M	54	-	-	-	-	-	2	1	-	-	-	1
RAUTALAMPI	MS	73	-	-	-	-	-	-	-	-	2	-	1
	M	38	-	-	-	-	-	-	-	-	1	-	1
RAUTAVAARA	MS	36	-	-	-	-	-	-	-	1	1	3	2
	M	22	-	-	-	-	-	-	-	1	1	1	2
SIILINJÄRVI	MS	92	1	-	-	-	-	-	3	-	5	4	2
	M	46	-	-	-	-	-	-	2	-	4	4	2
SONKAJÄRVI	MS	90	1	-	1	-	2	2	1	1	2	2	-
	M	49	1	-	-	-	2	1	-	1	1	1	-
TERVO	MS	32	-	-	-	-	-	-	-	-	1	1	-
	M	14	-	-	-	-	-	-	-	-	1	1	-
TUUSNIEMI	MS	73	-	-	-	-	-	-	1	-	-	-	2
	M	41	-	-	-	-	-	-	-	-	-	-	2
VARPAISJÄRVI	MS	44	-	-	-	-	-	-	-	-	-	-	-
	M	22	-	-	-	-	-	-	-	-	-	-	-
VEHMERSALMI	MS	30	-	-	-	-	-	1	-	1	-	-	1
	M	15	-	-	-	-	-	1	-	1	-	-	1
VESANTO	MS	43	-	-	-	-	-	-	-	-	1	-	-
	M	22	-	-	-	-	-	-	-	-	-	-	-
VIEREMÄ	MS	63	-	1	-	-	1	-	-	-	-	1	-
	M	39	-	-	-	-	1	-	-	-	-	1	-
KESKI-SUOMEN LÄÄNI - MELLERSTA FINLANDS LÄN	MS	2518	18	4	-	1	14	15	19	25	33	66	59
	M	1251	13	2	-	1	13	10	16	19	25	55	41
	R	6	-	-	-	-	-	-	-	-	-	-	-
KAUPUNGIT - STÄDER	MS	1219	8	2	-	-	8	8	10	9	17	34	30
	M	580	4	1	-	-	8	5	8	7	11	30	21
	R	6	-	-	-	-	-	-	-	-	-	-	-
JYVÄSKYLÄ	MS	579	4	1	-	-	3	4	2	5	6	19	20
	M	268	2	-	-	-	3	1	2	4	4	17	12
	R	3	-	-	-	-	-	-	-	-	-	-	-
JÄMSÄ	MS	131	1	-	-	-	3	2	2	-	-	2	4
	M	58	-	-	-	-	3	2	2	-	-	2	4
	R	1	-	-	-	-	-	-	-	-	-	-	-
JÄMSÄNKOSKI	MS	73	1	-	-	-	-	-	1	-	1	3	-
	M	35	-	-	-	-	-	-	1	-	-	3	-
KEURUU	MS	151	-	1	-	-	-	1	2	-	4	3	2
	M	80	-	1	-	-	-	1	2	-	3	2	2
	R	1	-	-	-	-	-	-	-	-	-	-	-
SAARIJÄRVI	MS	119	1	-	-	-	-	1	1	2	3	3	2
	M	64	1	-	-	-	-	1	-	2	1	2	1
	R	1	-	-	-	-	-	-	-	-	-	-	-
SUOLAHTI	MS	57	1	-	-	-	-	-	-	-	2	1	-
	M	21	1	-	-	-	-	-	-	-	2	1	-
ÄÄNEKOSKI	MS	109	-	-	-	-	2	-	2	2	1	3	2
	M	54	-	-	-	-	2	-	1	1	1	3	2
MUUT KUNNAT - ÖVRIGA KOMMUNER	MS	1299	10	2	-	1	6	7	9	16	16	32	29
	M	671	9	1	-	1	5	5	8	12	14	25	20
HANKASALMI	MS	95	-	-	-	-	-	-	2	1	-	1	2
	M	44	-	-	-	-	-	-	2	1	-	1	1
JOUTSA	MS	54	-	-	-	-	-	-	-	-	1	2	1
	M	30	-	-	-	-	-	-	-	-	1	2	1
JYVÄSKYLÄN MLK- JYVÄSKYLÄ LK	MS	193	1	-	-	-	3	1	3	3	3	2	8
	M	100	1	-	-	-	2	1	2	2	3	1	4
KANNONKOSKI	MS	26	-	-	-	-	-	1	1	1	-	-	-
	M	13	-	-	-	-	-	-	1	1	-	-	-
KARSTULA	MS	54	-	1	-	-	-	1	-	1	1	1	1
	M	26	-	-	-	-	-	1	-	1	1	1	-

MS - Molemmat sukupuolet - Båda könen - Both sexes
 M - Miehät - Män - Males
 R - Ruotsinkieliset - Svenskspråkiga - Swedish-speaking

ALUE OMRÅDE AREA		50-54	55-59	60-64	65-69	70-74	75-79	80-84	85-89	90-	15- NAIMATT. OGIFTA SINGLE	NAIMIS. GIFTA MARRIED	LESK+ER. ÄNK+FRSK WID+DIV.
LEPPÄVIRTA	MS	6	14	13	13	18	29	28	14	3	20	69	56
	M	5	10	9	9	15	15	13	5	-	9	56	21
MAANINKA	MS	1	2	3	5	5	9	6	7	7	8	15	27
	M	1	1	2	3	1	2	3	2	5	4	10	9
NILSIÄ	MS	1	4	9	11	11	24	18	13	3	23	35	49
	M	-	3	7	4	6	14	6	5	-	13	25	18
	R	-	-	-	-	-	1	-	-	-	-	1	-
PIELAVESI	MS	3	5	6	11	15	19	22	10	8	26	35	44
	M	3	4	5	6	6	11	10	3	2	20	22	12
RAUTALAMPI	MS	3	5	6	8	13	12	12	1	10	11	33	29
	M	2	3	3	6	8	6	6	-	2	6	25	7
RAUTAVAARA	MS	4	2	3	4	5	6	3	1	1	7	18	11
	M	4	2	3	4	2	1	1	-	-	5	14	3
SIILINJÄRVI	MS	2	4	8	14	6	18	18	5	2	12	34	45
	M	2	4	4	7	3	4	8	2	-	9	24	13
SONKAJÄRVI	MS	-	7	12	4	11	14	12	12	6	19	34	35
	M	-	5	8	4	6	8	4	6	1	15	24	9
TERVO	MS	2	1	3	4	5	4	8	1	2	5	14	13
	M	2	1	2	1	1	3	2	-	-	3	9	2
TUUSNIEMI	MS	1	8	10	9	10	10	8	9	5	15	25	33
	M	-	6	7	6	8	5	4	2	1	11	21	9
VARPAISJÄRVI	MS	1	2	3	8	7	7	9	3	4	7	15	22
	M	1	2	3	5	4	3	3	-	1	3	13	6
VEHMERSALMI	MS	2	2	3	2	3	3	4	4	4	10	7	13
	M	1	1	2	1	1	2	2	1	1	5	6	4
VESANTO	MS	2	2	3	2	3	11	10	5	4	10	14	19
	M	2	2	1	1	1	7	4	3	1	3	12	7
VIEREMÄ	MS	3	4	5	9	4	7	11	10	7	12	20	30
	M	3	4	3	8	3	3	7	4	2	9	16	14
KESKI-SUOMEN LÄÄNI - MELLERSTA FINLANDS LÄN	MS	91	130	190	247	306	435	429	287	149	393	986	1116
	M	63	99	128	140	149	197	154	98	28	234	694	307
	R	-	1	-	-	-	1	2	1	1	2	2	2
KAUPUNGIT - STÄDER	MS	52	69	100	115	146	197	197	136	81	173	459	577
	M	37	52	63	60	70	88	63	42	10	89	326	160
	R	-	1	-	-	-	1	2	1	1	2	2	2
JYVÄSKYLÄ	MS	21	35	48	51	73	83	107	64	33	71	213	290
	M	15	28	30	29	32	34	36	15	4	28	153	85
	R	-	-	-	-	-	-	1	1	1	-	1	2
JÄMSÄ	MS	3	6	7	18	10	27	19	19	8	22	55	53
	M	1	4	6	9	5	11	5	3	1	12	36	10
	R	-	-	-	-	-	-	1	-	-	1	-	-
JÄMSÄNKOSKI	MS	6	3	8	9	5	10	11	3	12	7	33	32
	M	5	3	5	4	4	4	3	1	2	5	21	9
KEURUU	MS	4	6	13	10	24	27	24	19	11	31	47	72
	M	3	5	7	6	14	14	8	9	3	18	37	24
	R	-	-	-	-	-	1	-	-	-	-	1	-
SAARIJÄRVI	MS	5	10	14	12	14	22	11	13	5	20	49	49
	M	2	6	8	7	10	11	6	6	-	13	37	13
	R	-	1	-	-	-	-	-	-	-	1	-	-
SUOLAHTI	MS	3	3	3	4	9	8	12	7	4	4	23	29
	M	2	1	2	2	2	4	2	2	-	2	14	4
ÄÄNEKOSKI	MS	10	6	7	11	11	20	13	11	8	18	39	52
	M	9	5	5	3	3	10	3	6	-	11	28	15
MUUT KUNNAT - ÖVRIGA KOMMUNER	MS	39	61	90	132	160	238	232	151	68	220	527	539
	M	26	47	65	80	79	109	91	56	18	145	368	147
HANKASALMI	MS	3	4	3	7	13	23	24	10	2	18	35	42
	M	3	2	1	5	5	10	11	1	1	13	24	7
JOUTSA	MS	2	4	1	6	9	11	9	6	2	11	18	25
	M	2	4	-	4	3	6	4	3	-	8	15	7
JYVÄSKYLÄN MLK- JYVÄSKYLÄ LK	MS	5	7	14	21	27	28	25	27	15	29	85	78
	M	3	6	11	11	16	14	9	7	7	20	58	21
KANNONKOSKI	MS	1	3	-	4	3	5	2	4	1	6	9	11
	M	1	3	-	3	1	2	-	-	1	5	6	2
KARSTULA	MS	2	4	4	3	10	7	10	7	1	11	22	20
	M	2	4	4	3	3	4	1	1	-	6	16	4

TILASTOKESKUS - STATISTIKCENTRALEN
 3. KUOLLEET IÄN, SUKUPUOLEN JA SIVIILISÄÄDYN MUKAAN LÄÄNEITTÄIN, SEUTUKAAVA-ALUEITTAIN JA KUNNITTAIN 1989 (JATK.)
 DÖDA EFTER ÅLDER, KÖN OCH CIVILSTÄND I LÄN, REGIONPLANEOMRÅDEN OCH KOMMUNER 1989 (FORTS.)
 DEATHS BY AGE SEX, MARITAL STATUS, PROVINCE, REGIONAL PLANNING AREA AND MUNICIPALITY 1989 (CONT.)

ALUE OMRÅDE AREA		YHT. SUMMA TOTAL	0	1-4	5-9	10-14	15-19	20-24	25-29	30-34	35-39	40-44	45-49
KINNULA	MS	24	-	-	-	-	-	-	-	-	1	-	-
	M	16	-	-	-	-	-	-	-	-	1	-	-
KIVIJÄRVI	MS	16	-	-	-	-	-	-	-	-	-	1	-
	M	5	-	-	-	-	-	-	-	-	-	1	-
KONGINKANGAS	MS	19	-	-	-	-	-	-	-	1	1	-	-
	M	12	-	-	-	-	-	-	-	1	1	-	-
KONNEVESI	MS	46	1	-	-	-	-	-	-	1	-	1	-
	M	22	1	-	-	-	-	-	-	1	-	1	-
KORPILAHTI	MS	41	-	-	-	-	-	-	-	-	1	2	1
	M	26	-	-	-	-	-	-	-	-	1	1	1
KUHMOINEN	MS	58	-	-	-	-	-	-	-	-	-	-	-
	M	25	-	-	-	-	-	-	-	-	-	-	-
KYYJÄRVI	MS	25	-	-	-	-	-	-	-	-	1	1	-
	M	16	-	-	-	-	-	-	-	-	1	1	-
LAUKAA	MS	150	5	-	-	-	1	1	3	4	2	6	3
	M	75	5	-	-	-	1	1	3	2	1	3	2
LEIVONMÄKI	MS	21	-	-	-	-	-	-	-	-	1	-	1
	M	13	-	-	-	-	-	-	-	-	1	-	1
LUHANKA	MS	18	-	-	-	-	-	-	-	-	-	-	-
	M	9	-	-	-	-	-	-	-	-	-	-	-
MULTIA	MS	33	1	-	-	-	-	-	-	-	-	1	-
	M	21	1	-	-	-	-	-	-	-	-	1	-
MUURAME	MS	46	-	-	-	1	-	1	-	1	2	3	-
	M	24	-	-	-	1	-	1	-	1	1	2	-
PETÄJÄVESI	MS	47	-	-	-	-	-	-	-	-	-	3	2
	M	25	-	-	-	-	-	-	-	-	-	3	1
PIHTIPUDAS	MS	84	-	-	-	-	2	1	-	1	1	4	2
	M	46	-	-	-	-	2	1	-	1	1	3	1
PYLKÖNMÄKI	MS	17	-	-	-	-	-	-	-	-	-	-	-
	M	13	-	-	-	-	-	-	-	-	-	-	-
SUMIAINEN	MS	18	-	-	-	-	-	-	-	-	-	-	1
	M	5	-	-	-	-	-	-	-	-	-	-	1
SÄYNÄTSALO	MS	31	1	-	-	-	-	-	-	-	-	-	-
	M	12	1	-	-	-	-	-	-	-	-	-	-
TOIVAKKA	MS	41	-	1	-	-	-	-	-	-	-	1	3
	M	27	-	1	-	-	-	-	-	-	-	1	3
UURAINEN	MS	34	1	-	-	-	-	-	-	-	-	1	1
	M	20	-	-	-	-	-	-	-	-	-	1	1
VIITASAARI	MS	108	-	-	-	-	-	1	-	2	1	2	3
	M	46	-	-	-	-	-	-	-	1	1	2	3
VAASAN LÄÄNI - VASA LÄN	MS	4392	28	6	5	12	16	16	15	29	44	57	93
	M	2135	14	3	3	10	14	14	14	22	34	39	60
	R	1147	10	1	1	-	4	3	-	6	7	10	16
KAUPUNGIT - STÄDER	MS	2038	11	2	2	2	8	10	10	13	26	28	51
	M	975	4	-	1	2	7	9	9	8	19	19	35
	R	565	2	-	1	-	3	1	-	3	3	2	7
VAASA-VASA	MS	477	2	-	1	-	4	3	2	3	7	4	14
	M	222	1	-	-	-	3	3	2	2	5	2	11
	R	183	-	-	1	-	3	-	-	2	1	1	4
ALAJÄRVI	MS	86	-	1	-	1	-	1	-	-	2	-	1
	M	46	-	-	-	1	-	1	-	-	2	-	-
ALAVUS	MS	94	1	-	1	1	1	1	-	-	1	3	1
	M	53	-	-	1	1	1	1	-	-	1	3	1
KANNUS	MS	45	1	-	-	-	-	-	-	-	-	-	2
	M	17	-	-	-	-	-	-	-	-	-	-	2
KASKINEN-KASKÖ	MS	18	1	-	-	-	-	-	-	-	-	-	-
	M	11	-	-	-	-	-	-	-	-	-	-	-
	R	9	-	-	-	-	-	-	-	-	-	-	-
KAUHAVA	MS	105	2	-	-	-	1	1	1	1	-	1	4
	M	53	-	-	-	-	1	1	1	-	-	1	2
KOKKOLA-KARLEBY	MS	257	1	-	-	-	-	1	3	2	9	6	9
	M	113	1	-	-	-	-	-	3	1	6	3	6
	R	90	-	-	-	-	-	-	-	-	-	-	1
KRISTIINANKAUPUNKI- KRISTINESTAD	MS	102	-	-	-	-	-	-	-	2	-	1	-
	M	54	-	-	-	-	-	-	-	1	-	-	-
	R	67	-	-	-	-	-	-	-	-	-	-	-

MS - Molemmat sukupuolet - Båda könen - Both sexes
 M - Mähet - Män - Males
 R - Ruotsinkieliset - Svenskspråkiga - Swedish-speaking

ALUE OMRÅDE AREA		50-54	55-59	60-64	65-69	70-74	75-79	80-84	85-89	90-	15- NAIMATT. OGIFTA SINGLE	NAIMIS. GIFTA MARRIED	LESK+ER. ÄNK+FRSK WID+DIV.
KINNULA	MS	-	-	2	-	2	6	10	2	1	1	16	7
	M	-	-	2	-	1	5	5	2	-	-	13	3
KIVIJÄRVI	MS	-	3	1	2	1	3	4	-	1	1	7	8
	M	-	2	1	-	-	1	-	-	-	1	2	2
KONGINKANGAS	MS	1	1	1	4	-	5	3	1	1	4	10	5
	M	1	-	1	3	-	2	2	1	-	3	7	2
KONNEVESI	MS	1	1	1	4	7	6	11	10	2	8	13	24
	M	-	1	1	1	4	4	4	4	-	6	10	5
KORPILAHTI	MS	-	-	1	6	3	10	10	4	3	4	18	19
	M	-	-	1	4	3	5	6	3	1	2	14	10
KUHOINEN	MS	2	1	4	6	6	14	15	8	2	10	26	22
	M	1	1	4	1	-	6	8	4	-	2	18	5
KYYJÄRVI	MS	2	-	3	2	9	5	1	-	1	3	14	8
	M	2	-	2	2	6	2	-	-	-	2	11	3
LAUKAA	MS	3	7	8	16	17	26	24	18	6	26	55	64
	M	1	3	7	10	8	10	9	8	1	15	34	21
LEIVONMÄKI	MS	-	1	3	2	1	7	3	1	1	4	8	9
	M	-	1	3	2	-	4	1	-	-	3	7	3
LUHANKA	MS	4	2	1	1	1	-	6	2	1	3	9	6
	M	3	1	1	1	-	-	2	1	-	2	6	1
MULTIA	MS	1	4	5	2	5	2	6	2	4	11	9	12
	M	1	3	3	1	5	1	3	-	2	8	7	5
MUURAME	MS	2	-	5	6	7	6	2	7	3	8	23	14
	M	1	-	4	3	5	4	-	1	-	5	18	-
PETÄJÄVESI	MS	2	2	1	3	4	8	14	4	4	9	19	19
	M	1	1	-	2	3	5	7	1	1	7	13	5
PIHTIPUDAS	MS	2	3	11	5	10	17	12	11	2	15	32	37
	M	-	3	6	4	5	7	5	5	2	13	23	10
PYLKÖNMÄKI	MS	-	3	-	3	4	3	1	2	1	6	5	6
	M	-	3	-	3	3	1	1	2	-	5	5	3
SUMIAINEN	MS	-	-	-	3	4	3	5	2	-	-	6	12
	M	-	-	-	2	1	-	1	-	-	-	4	1
SÄYNÄTSALO	MS	1	1	2	6	3	5	10	2	-	3	15	12
	M	1	1	-	3	1	2	1	2	-	1	7	3
TOIVAKKA	MS	2	3	3	4	3	6	4	9	2	5	16	19
	M	2	2	2	3	2	3	2	6	-	5	13	8
UURAINEN	MS	1	1	4	7	-	9	5	1	3	6	16	11
	M	-	1	4	5	-	3	4	1	-	4	11	5
VIITASAARI	MS	2	6	12	9	11	23	16	11	9	18	41	49
	M	1	5	7	4	4	8	5	3	2	9	26	11
VAASAN LÄÄNI - VASA LÄN	MS	109	194	291	427	560	761	824	574	331	728	1714	1899
	M	73	143	186	264	313	365	313	173	78	335	1217	553
	R	16	33	59	92	156	210	235	174	114	208	442	485
KAUPUNGIT - STÄDER	MS	58	87	133	191	269	347	365	278	147	312	777	932
	M	38	60	80	118	137	166	135	90	38	137	541	290
	R	9	16	26	44	82	99	115	95	57	92	215	255
VAASA-VASA	MS	23	19	26	37	60	83	85	67	37	81	173	220
	M	14	12	14	20	25	39	31	27	11	28	118	75
	R	7	5	5	13	22	31	36	30	22	31	67	84
ALAJÄRVI	MS	1	1	5	14	13	18	13	10	5	11	38	35
	M	1	-	3	9	9	10	6	3	1	7	29	9
ALAVUS	MS	2	7	4	16	15	10	12	14	4	13	38	40
	M	2	5	2	10	9	4	8	2	2	10	29	12
KANNUS	MS	1	1	2	5	9	8	4	5	7	7	16	21
	M	-	1	-	3	4	3	2	1	1	4	7	6
KASKINEN-KASKÖ	MS	2	1	1	3	1	2	4	1	2	1	7	9
	M	2	1	-	1	1	2	3	-	1	1	6	4
	R	-	1	-	3	-	1	1	1	2	1	-	8
KAUHAVA	MS	-	3	6	14	9	15	19	17	11	18	35	50
	M	-	3	5	11	2	12	6	3	5	11	26	16
KOKKOLA-KARLEBY	MS	7	14	16	19	41	37	50	23	19	41	108	107
	M	5	6	11	13	17	17	16	6	2	15	71	26
	R	-	4	5	5	17	19	17	12	10	16	35	39
KRISTIIINANKAUPUNKI- KRISTINESTAD	MS	3	3	8	7	11	17	25	18	7	18	33	51
	M	3	2	6	5	9	8	11	8	1	11	25	18
	R	1	2	4	3	7	12	19	15	4	11	19	37

TILASTOKESKUS - STATISTIKCENTRALEN

3. KUOLLEET IÄN, SUKUPUOLEN JA SIVIILISÄÄDYN MUKAAN LÄÄNEITTÄIN, SEUTUKAAVA-ALUEITTAIN JA KUNNITTAIN 1989 (JATK.)
DÖDA EFTER ÅLDER, KÖN OCH CIVILSTÄND I LÄN, REGIONPLANEOMRÅDEN OCH KOMMUNER 1989 (FORTS.)
DEATHS BY AGE SEX, MARITAL STATUS, PROVINCE, REGIONAL PLANNING AREA AND MUNICIPALITY 1989 (CONT.)

ALUE OMRÅDE AREA		YHT. SUMMA TOTAL	0	1-4	5-9	10-14	15-19	20-24	25-29	30-34	35-39	40-44	45-49
KURIKKA	MS	119	-	-	-	-	-	-	-	-	-	2	-
	M	60	-	-	-	-	-	-	-	-	-	2	-
LAPUA-LAPPO	MS	165	-	-	-	-	1	-	1	-	-	2	4
	M	68	-	-	-	-	1	-	1	-	-	2	4
PIETARSAARI-JAKOBSTAD	MS	196	2	-	-	-	-	-	1	1	2	4	2
	M	95	1	-	-	-	-	-	1	-	2	3	1
	R	127	2	-	-	-	-	-	-	-	1	-	1
SEINÄJOKI	MS	204	1	-	-	-	1	1	2	2	4	3	10
	M	94	1	-	-	-	1	1	1	2	2	2	4
	R	2	-	-	-	-	-	-	-	-	-	-	-
UUSIKAARLEPPY-NYKARLEBY	MS	94	-	-	-	-	-	1	-	1	1	1	1
	M	44	-	-	-	-	-	1	-	1	1	-	1
	R	87	-	-	-	-	-	1	-	1	1	1	1
ÄHTÄRI-ETSERI	MS	76	-	1	-	-	-	-	-	1	-	1	3
	M	45	-	-	-	-	-	1	-	1	-	1	3
MUUT KUNNAT - ÖVRIGA KOMMUNER	MS	2354	17	4	3	10	8	6	5	16	18	29	42
	M	1160	10	3	2	8	7	5	5	14	15	20	25
	R	582	8	1	-	-	1	2	-	3	4	8	9
ALAHÄRMÄ	MS	61	1	-	-	-	2	1	-	1	-	1	-
	M	32	1	-	-	-	2	1	-	1	-	-	-
	R	1	-	-	-	-	-	-	-	-	-	-	-
EVIJÄRVI	MS	40	-	-	-	-	-	-	-	1	-	-	-
	M	19	-	-	-	-	-	-	-	1	-	-	-
HALSUA	MS	20	1	-	-	-	-	-	-	-	-	1	-
	M	10	1	-	-	-	-	-	-	-	-	1	-
HIMANKA	MS	30	1	-	-	-	1	-	1	-	1	1	-
	M	16	1	-	-	-	1	-	1	-	1	-	-
ILMAJOKI	MS	117	2	-	1	2	1	-	1	1	-	-	2
	M	66	2	-	1	1	1	-	1	-	-	-	1
ISOJOKI-STORÅ	MS	48	-	-	-	-	-	-	1	-	-	-	-
	M	25	-	-	-	-	-	-	1	-	-	-	-
ISOKYRÖ-STORKYRÖ	MS	68	-	-	-	-	-	-	-	-	-	-	-
	M	33	-	-	-	-	-	-	-	-	-	-	-
JALASJÄRVI	MS	129	-	-	-	-	-	-	-	2	4	-	3
	M	66	-	-	-	-	-	-	-	1	3	-	2
JURVA	MS	44	-	-	-	-	-	-	2	-	1	-	-
	M	24	-	-	-	-	-	-	2	-	1	-	-
	R	1	-	-	-	-	-	-	-	-	-	-	-
KARIJOKI-BÖTOM	MS	29	-	-	-	-	-	-	-	-	2	1	1
	M	16	-	-	-	-	-	-	-	-	1	1	1
KAUHAJOKI	MS	173	-	-	-	1	1	1	-	1	1	1	9
	M	96	-	-	-	1	1	1	-	1	1	1	6
KAUSTINEN-KAUSTBY	MS	34	-	-	-	1	1	-	-	-	-	1	-
	M	8	-	-	-	1	-	-	-	-	-	1	-
KORSNÄS	MS	20	-	-	-	-	-	-	-	1	1	1	-
	M	14	-	-	-	-	-	-	-	1	1	1	-
	R	20	-	-	-	-	-	-	-	1	1	1	-
KORTESJÄRVI	MS	40	-	-	-	-	-	-	-	-	-	1	1
	M	21	-	-	-	-	-	-	-	-	-	1	1
KRUUNUPYY-KRONOBY	MS	83	2	-	-	-	1	-	-	-	1	3	3
	M	40	1	-	-	-	1	-	-	-	-	1	1
	R	77	2	-	-	-	1	-	-	-	1	3	3
KUORTANE	MS	48	-	-	-	-	-	-	-	-	-	-	1
	M	15	-	-	-	-	-	-	-	-	-	-	-
KÄLVIA-KELVIÄ	MS	42	-	-	-	-	1	-	-	-	-	-	1
	M	18	-	-	-	-	1	-	-	-	-	-	-
LAIHIA-LAIHELA	MS	83	-	-	-	1	-	-	-	1	-	4	1
	M	40	-	-	-	1	-	-	-	1	-	4	1
LAPPAJÄRVI	MS	43	1	-	-	-	-	1	-	-	-	-	-
	M	21	-	-	-	-	-	1	-	-	-	-	-
LEHTIMÄKI	MS	25	-	-	-	-	-	-	-	-	-	-	1
	M	15	-	-	-	-	-	-	-	-	-	-	1
LESTIJÄRVI	MS	5	-	-	-	-	-	-	-	-	-	-	-
	M	5	-	-	-	-	-	-	-	-	-	-	-
LOHTAJA-LOCHTEÅ	MS	28	-	-	-	-	-	-	-	-	-	-	-
	M	11	-	-	-	-	-	-	-	-	-	-	-
LUOTO-LARSMO	MS	21	2	-	-	-	-	-	-	-	-	-	1
	M	11	-	-	-	-	-	-	-	-	-	-	-
	R	21	2	-	-	-	-	-	-	-	-	-	1
MAALAHTI-MALAX	MS	48	1	-	-	-	-	-	-	1	-	-	1
	M	22	-	-	-	-	-	-	-	1	-	-	-
	R	43	1	-	-	-	-	-	-	1	-	-	-

MS - Molemmat sukupuolet - Båda könen - Both sexes
M - Miehet - Män - Males
R - Ruotsinkieliset - Svenskspråkiga - Swedish-speaking

ALUE OMRÅDE AREA		50-54	55-59	60-64	65-69	70-74	75-79	80-84	85-89	90-	15- NAIMATT. OGIFTA SINGLE	NAIMIS. GIFTA MARRIED	LESK+ER. ÄNK+FRSK WID+DIV.
KURIKKA	MS	3	11	7	7	13	22	25	22	7	17	44	58
	M	2	9	4	4	8	11	8	10	2	8	33	19
LAPUA-LAPPO	MS	4	4	14	10	19	40	37	18	11	25	48	92
	M	1	4	7	5	9	16	12	4	2	7	31	30
PIETARSAARI-JAKOBSTAD	MS	5	7	21	18	27	33	32	29	12	21	85	88
	M	4	6	11	11	17	17	11	8	2	11	58	25
	R	-	3	10	13	21	20	25	19	12	12	51	62
SEINÄJOKI	MS	6	12	14	18	29	31	32	30	8	26	82	95
	M	3	7	10	11	17	12	9	8	3	10	55	28
	R	-	-	-	-	2	-	-	-	-	-	2	-
UUSIKAARLEPPY-NYKARLEBY	MS	1	1	3	9	13	17	19	18	8	21	44	29
	M	1	1	3	6	4	8	7	7	3	7	31	6
	R	1	1	2	7	13	16	17	18	7	21	41	25
ÄHTÄRI-ETSERI	MS	-	3	6	14	9	14	8	6	9	12	26	37
	M	-	3	4	9	6	7	5	3	2	7	22	16
MUUT KUNNAT - ÖVRIGA KOMMUNER	MS	51	107	158	236	291	414	459	296	184	416	937	967
	M	35	83	106	146	176	199	178	83	40	198	676	263
	R	7	17	33	48	74	111	120	79	57	116	227	230
ALAHÄRMÄ	MS	1	1	7	7	7	9	18	4	1	12	27	21
	M	1	1	3	6	5	2	8	1	-	6	19	6
	R	-	-	-	-	-	-	1	-	-	-	-	1
EVIJÄRVI	MS	-	2	7	3	8	5	6	3	5	3	15	22
	M	-	1	2	1	5	1	3	2	3	3	9	7
HALSUA	MS	1	1	3	2	2	2	3	1	3	5	10	4
	M	1	-	2	1	2	-	2	-	-	3	6	-
HIMANKA	MS	1	3	1	1	4	5	4	3	3	7	10	12
	M	1	3	1	-	3	1	1	2	-	6	7	2
ILMAJOKI	MS	1	7	8	14	16	20	23	11	7	9	52	51
	M	-	6	8	10	11	8	11	3	2	4	42	16
ISOJOKI-STORÅ	MS	1	1	4	5	7	9	10	6	4	12	11	25
	M	-	1	4	3	5	4	4	3	-	9	8	8
ISOKYRÖ-STORKYRO	MS	2	2	5	3	8	19	15	7	7	13	24	31
	M	2	2	3	3	5	7	6	2	3	7	16	10
JALASJÄRVI	MS	2	3	11	15	11	20	22	25	11	28	43	58
	M	2	3	6	11	7	6	12	10	3	15	31	20
JURVA	MS	1	1	4	4	4	11	8	6	2	7	18	19
	M	1	1	4	2	2	7	1	3	-	5	15	4
	R	-	-	1	-	-	-	-	-	-	1	-	-
KARIJOKI-BÖTOM	MS	-	1	1	3	4	6	4	2	4	7	11	11
	M	-	1	-	2	4	4	1	-	1	4	7	5
KAUHAJOKI	MS	5	12	11	20	20	37	28	16	9	29	80	63
	M	4	7	6	12	15	20	11	7	2	13	61	21
KAUSTINEN-KAUSTBY	MS	2	-	-	6	6	6	1	5	5	10	14	9
	M	-	-	-	-	1	3	1	1	-	1	4	2
KORSNÄS	MS	-	-	2	1	3	5	3	3	-	5	9	6
	M	-	-	2	1	2	3	3	-	-	5	7	2
	R	-	-	2	1	3	5	3	3	-	5	9	6
KORTESJÄRVI	MS	1	2	3	5	9	6	7	3	2	5	19	16
	M	-	2	2	1	6	4	2	1	1	1	16	4
KRUUNUPYY-KRONOBY	MS	2	4	5	10	9	13	12	13	5	10	36	35
	M	2	3	3	7	5	4	5	6	1	5	25	9
	R	1	4	5	10	9	10	12	11	5	10	34	31
KUORTANE	MS	1	1	3	6	5	8	12	7	4	4	17	27
	M	-	1	3	4	3	3	2	-	1	-	12	3
KÄLVIA-KELVIA	MS	-	4	3	4	4	5	8	9	3	11	14	17
	M	-	4	3	1	2	1	4	1	1	2	10	6
LAIHIA-LAIHELA	MS	2	4	2	11	3	19	15	14	6	13	33	36
	M	1	4	1	5	2	11	7	1	1	4	26	9
LAPPAJÄRVI	MS	2	2	4	8	4	7	9	2	3	8	17	17
	M	1	2	-	5	3	4	3	1	1	5	10	6
LEHTIMÄKI	MS	-	3	1	4	3	5	8	-	-	1	17	7
	M	-	3	1	3	3	2	2	-	-	-	12	3
LESTIJÄRVI	MS	1	-	-	1	-	2	1	-	-	-	3	2
	M	1	-	-	1	-	2	1	-	-	-	3	2
LOHTAJA-LOCHTEÄ	MS	-	1	1	1	3	6	8	4	4	3	9	16
	M	-	-	1	1	3	3	1	1	1	1	5	5
LUOTO-LARSMO	MS	-	1	1	3	4	2	5	1	1	6	8	5
	M	-	1	-	3	3	1	2	1	-	2	6	3
	R	-	1	1	3	4	2	5	1	1	6	8	5
MAALAHTI-MALAX	MS	1	-	2	4	8	11	10	6	3	9	16	22
	M	1	-	1	2	4	8	4	1	-	3	12	7
	R	1	-	2	4	8	10	9	5	2	8	15	19

TILASTOKESKUS - STATISTIKCENTRALEN
 3. KUOLLEET IÄN, SUKUPUOLEN JA SIVIILISÄÄDYN MUKAAN LÄÄNEITTÄIN, SEUTUKAAVA-ALUEITTAIN JA KUNNITTAIN 1989 (JATK.)
 DÖDA EFTER ÅLDER, KÖN OCH CIVILSTÄND I LÄN, REGIONPLANEOMRÅDEN OCH KOMMUNER 1989 (FORTS.)
 DEATHS BY AGE SEX, MARITAL STATUS, PROVINCE, REGIONAL PLANNING AREA AND MUNICIPALITY 1989 (CONT.)

ALUE OMRÅDE AREA		YHT. SUMMA TOTAL	0	1-4	5-9	10-14	15-19	20-24	25-29	30-34	35-39	40-44	45-49
MAKSAMAA-MAXMO	MS	13	-	-	-	-	-	-	-	-	-	-	-
	M	3	-	-	-	-	-	-	-	-	-	-	-
	R	13	-	-	-	-	-	-	-	-	-	-	-
MUSTASAARI-KORSHOLM	MS	137	1	-	-	-	-	-	-	-	-	1	2
	M	69	1	-	-	-	-	-	-	-	-	1	2
	R	125	1	-	-	-	-	-	-	-	-	1	1
NURMO	MS	71	-	1	-	1	-	-	-	1	1	3	3
	M	32	-	1	-	1	-	-	-	1	1	2	-
NÄRPIÖ-NÄRPES	MS	137	1	1	-	-	-	1	-	1	2	-	3
	M	65	1	-	-	-	-	1	-	1	2	-	2
	R	131	1	1	-	-	-	1	-	1	2	-	3
ORAVAINEN-ORAVAIS	MS	37	-	-	-	-	-	1	-	-	-	2	-
	M	19	-	-	-	-	-	1	-	-	-	2	-
	R	36	-	-	-	-	-	1	-	-	-	2	-
PERHO	MS	32	1	-	-	-	-	-	-	-	-	-	-
	M	15	-	-	-	-	-	-	-	-	-	-	-
PERÄSEINÄJOKI	MS	71	-	-	-	1	-	-	-	2	-	-	-
	M	32	-	-	-	-	-	-	-	2	-	-	-
PIETARSAAREN MLK- PEDERSÖRE	MS	70	1	-	-	-	-	-	-	-	-	-	1
	M	26	1	-	-	-	-	-	-	-	-	-	-
	R	69	1	-	-	-	-	-	-	-	-	-	1
SOINI	MS	37	-	-	-	-	-	-	-	1	-	1	-
	M	16	-	-	-	-	-	-	-	1	-	-	-
TEUVA-ÖSTERMARK	MS	76	-	-	-	1	-	-	-	-	-	-	1
	M	33	-	-	-	1	-	-	-	-	-	-	1
TOHOLAMPI	MS	48	-	1	-	-	-	-	-	1	1	2	-
	M	29	-	1	-	-	-	-	-	1	1	1	-
TÖYSÄ	MS	43	1	-	-	1	-	-	-	-	-	-	1
	M	23	1	-	-	1	-	-	-	-	-	-	1
ULLAVA	MS	9	-	-	-	-	-	-	-	-	-	-	1
	M	5	-	-	-	-	-	-	-	-	-	-	1
VETELI-VETIL	MS	26	-	-	-	-	-	-	-	-	-	-	-
	M	10	-	-	-	-	-	-	-	-	-	-	-
VIMPELI	MS	45	-	1	-	-	-	1	-	1	-	-	1
	M	22	-	1	-	-	-	-	-	1	-	-	1
VÄHKÄYRÖ-LILLKYRO	MS	56	1	-	1	-	-	-	-	-	-	1	-
	M	29	-	-	1	-	-	-	-	-	-	1	-
VÖYRI-VÖRÄ	MS	53	-	-	-	-	-	-	-	-	-	1	-
	M	27	-	-	-	-	-	-	-	-	-	-	-
	R	45	-	-	-	-	-	-	-	-	-	1	-
YLIHÄRMÄ	MS	37	-	-	1	-	-	-	-	-	2	1	1
	M	20	-	-	-	-	-	-	-	-	2	-	1
YLISTARO	MS	77	-	-	-	1	-	-	-	-	1	2	3
	M	41	-	-	-	1	-	-	-	-	1	2	2
OULUN LÄÄNI - ULEÅBORG LÄN	MS	3751	35	10	5	3	17	33	34	50	60	96	120
	M	1998	20	3	3	2	12	29	26	40	46	77	96
	R	4	-	-	-	-	-	-	-	-	-	-	-
KAUPUNGIT - STÄDER	MS	1485	13	4	-	-	5	16	15	21	26	39	60
	M	767	7	1	-	-	4	15	13	16	21	31	46
	R	2	-	-	-	-	-	-	-	-	-	-	-
OULU-ULEÅBORG	MS	744	7	2	-	-	3	7	10	8	8	20	28
	M	374	4	1	-	-	3	7	9	5	4	16	21
	R	2	-	-	-	-	-	-	-	-	-	-	-
HAAPAJÄRVI	MS	85	-	-	-	-	-	-	-	1	3	1	2
	M	42	-	-	-	-	-	-	-	1	3	1	2
KAJAANI-KAJANA	MS	250	2	1	-	-	-	4	3	6	4	6	16
	M	127	1	-	-	-	-	3	2	4	4	4	11
KUHMO	MS	129	2	1	-	-	1	1	1	4	3	3	2
	M	78	-	-	-	-	1	1	1	4	3	1	2
OULAINEN	MS	85	-	-	-	-	1	1	-	1	-	1	3
	M	40	-	-	-	-	-	1	-	1	-	1	3
RAAHE-BRAHESTAD	MS	98	-	-	-	-	-	2	1	1	7	4	6
	M	60	-	-	-	-	-	2	1	1	6	4	4
YLIVIESKA	MS	94	2	-	-	-	-	1	-	-	1	4	3
	M	46	2	-	-	-	-	1	-	-	1	4	3
MUUT KUNNAT - ÖVRIGA KOMMUNER	MS	2266	22	6	5	3	12	17	19	29	34	57	60
	M	1231	13	2	3	2	8	14	13	24	25	46	50
	R	2	-	-	-	-	-	-	-	-	-	-	-

MS - Molemmat sukupuolet - Båda könen - Both sexes
 M - Miehät - Män - Males
 R - Ruotsinkieliset - Svenskspråkiga - Swedish-speaking

3. KUOLLEET IÄN, SUKUPUOLEN JA SIVILISÄÄDYN MUKAAN LÄÄNEITTÄIN, SEUTUKAAVA-ALUEITTAIN JA KUNNITTAIN 1989 (JATK.)
DÖDA EFTER ÅLDER, KÖN OCH CIVILSTÄND I LÄN, REGIONPLANEOMRÅDEN OCH KOMMUNER 1989 (FORTS.)
DEATHS BY AGE SEX, MARITAL STATUS, PROVINCE, REGIONAL PLANNING AREA AND MUNICIPALITY 1989 (CONT.)

ALUE OMRÅDE AREA		YHT. SUMMA TOTAL	0	1-4	5-9	10-14	15-19	20-24	25-29	30-34	35-39	40-44	45-49
ALAVIESKA	MS	31	-	-	-	-	-	-	-	-	-	-	3
	M	15	-	-	-	-	-	-	-	-	-	-	3
HAAPAVESI	MS	76	1	-	-	-	1	-	-	2	2	2	2
	M	36	-	-	-	-	1	-	-	1	-	1	1
HAILUOTO-KARLÖ	MS	18	-	-	-	-	-	-	-	-	-	-	1
	M	9	-	-	-	-	-	-	-	-	-	-	1
HAUKIPUDAS	MS	102	2	-	1	-	2	1	2	2	2	4	2
	M	50	-	-	1	-	1	1	1	1	2	3	1
HYRYSALMI	MS	46	1	-	-	-	1	-	-	1	1	1	3
	M	32	-	-	-	-	1	-	-	1	1	1	2
II	MS	66	1	-	-	-	-	-	-	-	1	-	1
	M	37	1	-	-	-	-	-	-	-	-	-	1
	R	1	-	-	-	-	-	-	-	-	-	-	-
KALAJOKI	MS	88	1	1	-	-	-	-	-	-	1	1	2
	M	46	1	-	-	-	-	-	-	-	1	1	2
KEMPELE	MS	39	1	-	-	-	-	-	-	1	1	2	1
	M	20	-	-	-	-	-	-	-	-	1	2	1
KESTILÄ	MS	25	-	-	1	-	-	-	-	-	-	-	-
	M	11	-	-	1	-	-	-	-	-	-	-	-
KIIMINKI	MS	35	-	-	-	-	1	1	-	1	1	1	-
	M	23	-	-	-	-	1	1	-	1	1	-	-
KUIVANIEMI	MS	26	-	-	-	-	-	-	-	-	-	-	1
	M	12	-	-	-	-	-	-	-	-	-	-	1
KUUSAMO	MS	149	2	-	-	-	-	-	-	5	-	4	2
	M	82	2	-	-	-	-	-	-	5	-	2	2
KÄRSÄMÄKI	MS	38	-	-	-	-	-	-	1	-	-	1	1
	M	22	-	-	-	-	-	-	-	-	-	1	1
LIMINKA-LIMINGO	MS	44	-	1	-	-	2	1	1	-	2	2	-
	M	27	-	-	-	-	1	1	1	-	2	1	-
LUMIJOKI	MS	14	-	-	-	-	-	-	-	1	-	-	-
	M	8	-	-	-	-	-	-	-	1	-	-	-
MERIJÄRVI	MS	11	-	-	-	-	-	-	1	-	-	1	-
	M	6	-	-	-	-	-	-	1	-	-	1	-
MUHOS	MS	65	-	-	-	-	-	1	-	2	2	1	1
	M	33	-	-	-	-	-	1	-	2	2	1	1
NIVALA	MS	97	3	3	-	-	1	-	1	3	1	-	3
	M	50	3	1	-	-	1	-	-	2	1	-	2
OULUNSALO	MS	20	-	-	-	-	-	-	1	-	1	1	-
	M	13	-	-	-	-	-	-	1	-	1	1	-
PALTAMO	MS	60	-	-	-	-	-	-	1	1	3	3	1
	M	34	-	-	-	-	-	-	-	1	2	2	1
PATTIJOKI	MS	21	-	-	-	-	-	-	-	-	1	1	-
	M	9	-	-	-	-	-	-	-	-	1	-	-
PIIPPOLA	MS	19	1	-	-	-	-	-	-	-	-	-	-
	M	10	-	-	-	-	-	-	-	-	-	-	-
PUDASJÄRVI	MS	116	-	-	-	-	-	-	-	1	-	2	5
	M	63	-	-	-	-	-	-	-	1	-	2	5
PULKKILA	MS	26	-	-	-	-	-	-	1	-	-	1	-
	M	13	-	-	-	-	-	-	1	-	-	1	-
PUOLANKA	MS	68	-	-	-	-	1	1	-	-	-	1	3
	M	37	-	-	-	-	-	1	-	-	-	1	2
PYHÄJOKI	MS	46	-	-	-	-	-	2	-	-	1	1	1
	M	21	-	-	-	-	-	1	-	-	-	1	-
PYHÄJÄRVI	MS	95	1	-	1	-	-	2	-	2	1	5	2
	M	44	1	-	-	-	-	2	-	2	-	3	1
PYHÄNTÄ	MS	24	1	-	-	-	-	-	-	1	2	3	-
	M	12	1	-	-	-	-	-	-	1	1	3	-
RANTSILA	MS	29	-	-	-	-	-	-	-	-	-	-	-
	M	13	-	-	-	-	-	-	-	-	-	-	-
REISJÄRVI	MS	44	-	-	1	-	-	1	-	-	-	-	1
	M	21	-	-	1	-	-	-	-	-	-	-	1
RISTIJÄRVI	MS	21	-	-	-	-	-	-	1	-	1	1	-
	M	11	-	-	-	-	-	-	1	-	-	1	-
RUUKKI	MS	53	1	-	1	-	-	-	1	1	1	-	1
	M	26	-	-	-	-	-	-	1	1	-	-	1
SIEVI	MS	43	1	-	-	-	-	-	-	1	-	3	1
	M	22	1	-	-	-	-	-	-	1	-	3	1
SIIKAJOKI	MS	16	-	-	-	-	-	-	-	-	-	-	-
	M	4	-	-	-	-	-	-	-	-	-	-	-

MS - Molemmat sukupuolet - Båda könen - Both sexes
M - Miehät - Män - Males
R - Ruotsinkieliset - Svenskspråkiga - Swedish-speaking

ALUE OMRÅDE AREA		50-54	55-59	60-64	65-69	70-74	75-79	80-84	85-89	90-	15- NAIMATT. OGIFTA SINGLE	NAIMIS. GIFTA MARRIED	LESK+ER. ÄNK+FRSK WID+DIV.
ALAVIESKA	MS	-	-	2	4	3	6	7	5	1	5	8	18
	M	-	-	1	2	1	3	4	-	1	2	6	7
HAAPAVESI	MS	3	5	7	8	9	6	14	7	7	20	27	28
	M	2	5	5	6	5	2	4	1	2	11	17	8
HAILUOTO-KARLÖ	MS	-	1	1	1	1	5	3	4	1	7	6	5
	M	-	1	1	-	1	3	1	1	-	2	5	2
HAUKIPUDAS	MS	4	5	12	17	9	14	14	6	3	17	35	47
	M	4	2	7	11	5	5	5	-	-	12	21	16
HYRYNSALMI	MS	3	2	5	2	1	9	7	6	3	12	16	17
	M	2	2	4	1	1	6	3	4	3	11	12	9
II	MS	5	2	6	7	12	9	10	9	3	11	28	26
	M	2	2	5	7	6	5	4	4	-	8	18	10
	R	-	1	-	-	-	-	-	-	-	-	1	-
KALAJOKI	MS	2	6	4	13	4	23	19	7	4	7	32	47
	M	-	6	4	7	3	11	7	1	2	4	28	13
KEMPELE	MS	4	5	3	3	3	6	4	4	1	8	16	14
	M	2	5	2	2	2	1	1	-	1	5	11	4
KESTILÄ	MS	-	2	1	2	2	7	2	5	3	5	9	10
	M	-	2	-	1	2	2	-	1	2	3	5	2
KIIMINKI	MS	1	2	6	3	5	3	5	3	2	7	15	13
	M	1	1	4	3	4	2	2	1	1	6	11	6
KUIVANIEMI	MS	2	2	2	3	-	5	8	3	-	5	11	10
	M	2	1	2	1	-	3	2	-	-	3	7	2
KUUSAMO	MS	1	9	10	20	23	23	25	13	12	17	70	60
	M	1	7	4	14	11	12	11	9	2	11	49	20
KÄRSÄMÄKI	MS	1	1	3	6	8	6	7	3	-	5	17	16
	M	1	-	2	5	3	5	3	1	-	1	14	7
LIMINKA-LIMINGO	MS	3	-	5	6	8	2	7	2	2	10	17	16
	M	3	-	5	1	7	1	2	2	-	8	14	5
LUMIJOKI	MS	-	2	2	1	2	1	2	2	1	4	3	7
	M	-	1	2	1	1	1	-	1	-	4	2	2
MERIJÄRVI	MS	1	1	-	-	2	3	1	1	-	3	4	4
	M	1	1	-	-	-	2	-	-	-	2	3	1
MUHOS	MS	3	4	7	6	10	12	4	8	4	11	22	32
	M	-	3	4	4	6	3	3	1	2	7	14	12
NIVALA	MS	4	3	7	11	12	16	13	10	6	20	35	36
	M	4	3	6	9	6	5	4	1	2	12	28	6
OULUNSALO	MS	2	1	3	1	3	4	1	-	2	6	9	5
	M	2	1	2	1	1	2	-	-	1	5	7	1
PALTAMO	MS	1	7	3	7	8	6	10	8	1	10	24	26
	M	-	6	2	4	5	3	4	3	1	5	19	10
PATTIJOKI	MS	-	2	4	3	1	4	1	2	2	1	10	10
	M	-	2	2	2	-	-	-	1	1	-	7	2
PIIPPOLA	MS	-	-	1	-	5	5	2	4	1	1	7	10
	M	-	-	1	-	2	2	1	4	-	1	4	5
PUDASJÄRVI	MS	5	6	12	15	20	17	20	12	1	18	43	55
	M	3	4	9	9	10	4	11	4	1	13	30	20
PULKKILA	MS	-	2	1	3	3	5	1	4	5	3	9	14
	M	-	2	1	1	3	2	-	-	2	2	7	4
PUOLANKA	MS	2	4	10	7	8	8	12	8	3	17	20	31
	M	1	1	10	2	4	2	8	5	-	10	16	11
PYHÄJOKI	MS	1	2	1	7	5	9	5	6	5	14	17	15
	M	1	1	-	4	3	2	2	4	2	9	9	3
PYHÄJÄRVI	MS	3	5	9	7	10	14	15	13	5	21	25	47
	M	3	2	8	3	6	5	3	4	1	12	18	13
PYHÄNTÄ	MS	1	1	4	3	1	1	3	3	-	4	10	9
	M	1	-	2	3	-	-	-	-	-	4	6	1
RANTSILA	MS	2	1	4	6	2	5	3	4	2	7	8	14
	M	2	-	3	4	1	1	1	1	-	2	5	6
REISJÄRVI	MS	1	-	4	6	9	10	5	4	2	8	21	14
	M	1	-	4	2	3	6	3	-	-	4	14	2
RISTIJÄRVI	MS	1	1	-	3	1	6	1	3	2	3	11	7
	M	1	-	-	1	-	5	-	1	1	3	6	2
RUUKKI	MS	3	-	6	6	6	9	8	2	7	15	15	21
	M	3	-	5	4	2	2	4	1	2	10	10	6
SIEVI	MS	1	1	4	4	3	5	10	7	2	2	19	21
	M	-	1	3	3	2	2	1	2	2	2	13	6
SIIKAJOKI	MS	-	2	-	-	2	1	8	-	3	3	3	10
	M	-	1	-	-	1	-	2	-	-	1	1	2

3. KUOLLEET IÄN, SUKUPUOLEN JA SIVIILISÄÄDYN MUKAAN LÄÄNEITTÄIN, SEUTUKAAVA-ALUEITTAIN JA KUNNITTAIN 1989 (JATK.)

DÖDA EFTER ÅLDER, KÖN OCH CIVILSTÅND I LÄN, REGIONPLANEOMRÅDEN OCH KOMMUNER 1989 (FORTS.)

DEATHS BY AGE SEX, MARITAL STATUS, PROVINCE, REGIONAL PLANNING AREA AND MUNICIPALITY 1989 (CONT.)

ALUE OMRÅDE AREA		YHT. SUMMA TOTAL	0	1-4	5-9	10-14	15-19	20-24	25-29	30-34	35-39	40-44	45-49
SOTKAMO	MS	141	1	-	-	-	-	-	3	2	1	3	3
	M	82	1	-	-	-	-	-	2	1	1	3	2
SUOMUSSALMI	MS	109	1	-	-	-	-	3	4	-	2	1	7
	M	71	-	-	-	-	-	2	4	-	2	1	7
TAIVALKOSKI	MS	53	-	-	-	1	1	2	-	-	1	2	-
	M	35	-	-	-	-	-	2	-	-	1	1	-
TEMMES	MS	4	-	-	-	-	-	1	-	-	-	-	-
	M	3	-	-	-	-	-	1	-	-	-	-	-
TYRNÄVÄ	MS	41	1	-	-	-	-	1	-	-	1	-	2
	M	19	1	-	-	-	-	1	-	-	1	-	1
UTAJÄRVI	MS	51	1	-	-	-	-	-	-	1	-	2	4
	M	26	-	-	-	-	-	-	-	1	-	2	3
VAALA	MS	58	-	-	-	-	1	-	1	-	2	2	2
	M	38	-	-	-	-	1	-	-	-	2	2	2
	R	1	-	-	-	-	-	-	-	-	-	-	-
VIHANTI	MS	39	-	1	-	-	-	-	-	-	-	-	-
	M	22	-	1	-	-	-	-	-	-	-	-	-
VUOLIJOKI	MS	34	-	-	-	-	-	-	-	-	1	2	1
	M	22	-	-	-	-	-	-	-	-	1	2	1
YLI-II	MS	30	-	-	-	-	-	-	-	1	-	-	1
	M	14	-	-	-	-	-	-	-	1	-	-	1
YLIKIIIMINKI	MS	35	1	-	-	2	1	-	-	-	1	3	2
	M	27	1	-	-	2	1	-	-	-	1	3	2
LAPIN LÄÄNI - LAPPLANDS LÄN	MS	1718	20	7	2	1	14	13	19	36	36	48	37
	M	967	16	5	2	1	12	9	17	31	30	38	31
	R	2	-	-	-	-	-	-	-	-	-	1	-
KAUPUNGIT - STÄDER	MS	765	9	2	1	-	8	5	8	18	14	28	17
	M	411	6	2	1	-	8	3	7	15	10	20	13
ROVANIEMI	MS	227	4	1	-	-	4	2	4	8	4	7	8
	M	128	3	1	-	-	4	2	3	7	3	6	5
KEMI	MS	270	4	-	-	-	2	3	-	5	6	10	3
	M	137	3	-	-	-	2	1	-	4	4	7	3
KEMIJÄRVI	MS	117	1	-	1	-	1	-	2	2	2	4	3
	M	73	-	-	1	-	1	-	2	2	2	3	3
TORNIO-TORNEÅ	MS	151	-	1	-	-	1	-	2	3	2	7	3
	M	73	-	1	-	-	1	-	2	2	1	4	2
MUUT KUNNAT - ÖVRIGA KOMMUNER	MS	953	11	5	1	1	6	8	11	18	22	20	20
	M	556	10	3	1	1	4	6	10	16	20	18	18
	R	2	-	-	-	-	-	-	-	-	-	1	-
ENONTEKIO-ENONTEKIS	MS	22	-	-	-	-	-	-	1	-	-	-	1
	M	17	-	-	-	-	-	-	1	-	-	-	1
	R	1	-	-	-	-	-	-	-	-	-	-	-
INARI-ENARE	MS	69	2	-	1	-	1	-	1	3	3	2	1
	M	35	1	-	1	-	1	-	1	2	3	2	1
KEMINMAA	MS	66	-	-	-	-	-	1	2	-	-	2	-
	M	29	-	-	-	-	-	1	2	-	-	2	-
KITTILÄ	MS	72	-	1	-	-	-	3	1	2	3	1	3
	M	41	-	1	-	-	-	2	1	1	2	1	3
KOLARI	MS	51	-	-	-	-	-	-	-	1	1	2	2
	M	29	-	-	-	-	-	-	-	1	1	1	2
MUONIO	MS	32	-	-	-	-	1	1	1	-	1	-	1
	M	20	-	-	-	-	-	1	1	-	1	-	1
PELKOSENNIEMI	MS	15	-	-	-	-	-	-	-	-	-	1	-
	M	9	-	-	-	-	-	-	-	-	-	1	-
PELLO	MS	55	-	-	-	-	2	1	1	1	2	2	-
	M	36	-	-	-	-	2	1	-	1	2	2	-
POSIO	MS	61	2	-	-	-	-	-	-	-	1	1	-
	M	41	2	-	-	-	-	-	-	-	1	1	-
RANUA	MS	31	-	-	-	1	-	-	1	2	2	1	2
	M	19	-	-	-	1	-	-	1	2	2	1	2
ROVANIEMEN MLK- ROVANIEMI LK	MS	135	4	-	-	-	1	-	-	2	2	3	5
	M	79	4	-	-	-	-	-	-	2	2	3	3
	R	1	-	-	-	-	-	-	-	-	-	1	-
SALLA	MS	74	-	1	-	-	1	1	-	-	-	1	-
	M	37	-	-	-	-	1	1	-	-	-	1	-

MS - Molemmat sukupuolet - Båda könen - Both sexes

M - Miehät - Män - Males

R - Ruotsinkieliset - Svenskspråkiga - Swedish-speaking

ALUE OMRÅDE AREA		50-54	55-59	60-64	65-69	70-74	75-79	80-84	85-89	90-	15- NAIMATT. OGIFTA SINGLE	NAIMIS. GIFTA MARRIED	LESK+ER. ÄNK+FRSK WID+DIV.
SOTKAMO	MS	10	8	8	13	22	19	25	15	8	24	58	58
	M	7	7	7	10	12	10	11	6	2	20	43	18
SUOMUSSALMI	MS	8	12	8	9	9	18	18	6	3	34	36	38
	M	6	10	5	7	5	12	7	2	1	30	31	10
TAIVALKOSKI	MS	1	1	5	9	3	7	14	4	2	11	23	18
	M	1	1	5	9	2	3	7	1	2	8	18	9
TEMMES	MS	-	-	1	-	-	1	-	-	1	2	-	2
	M	-	-	1	-	-	-	-	-	1	2	-	1
TYRNÄVÄ	MS	1	2	4	2	9	3	9	4	2	8	15	17
	M	1	1	3	1	3	-	3	3	-	5	11	2
UTAJÄRVI	MS	3	1	1	3	8	7	7	8	5	10	21	19
	M	2	-	-	1	6	5	4	2	-	7	16	3
VAALA	MS	1	6	9	1	6	9	8	9	1	9	28	21
	M	1	3	9	1	2	8	3	4	-	8	22	8
VIHANTI	R	-	1	-	-	-	-	-	-	-	-	1	-
	MS	1	1	6	3	8	6	5	5	3	7	13	18
VUOLIJOKI	M	1	1	3	1	4	5	2	4	-	6	7	8
	MS	3	-	7	2	6	2	3	1	6	6	16	12
YLI-II	M	1	-	6	2	4	2	1	-	2	5	14	3
	MS	-	1	3	3	7	6	4	3	1	6	7	17
YLIKIIIMINKI	M	-	1	3	3	3	2	-	-	-	6	5	3
	MS	1	2	4	4	4	3	2	3	2	9	10	13
LAPIN LÄÄNI - LAPPLANDS LÄN	M	-	1	4	3	1	2	2	3	1	9	8	7
	MS	60	92	157	196	213	250	269	160	88	300	670	718
KAUPUNGIT - STÄDER	M	43	70	116	123	131	112	99	50	31	234	474	235
	R	-	-	-	1	-	-	-	-	-	-	1	1
ROVANIEMI	MS	23	36	61	91	91	110	124	74	45	123	287	343
	M	16	28	42	51	62	45	46	20	16	91	201	110
KEMI	MS	9	12	16	28	28	32	27	28	5	36	80	106
	M	6	10	11	19	17	13	9	7	2	30	58	36
KEMIJÄRVI	MS	7	13	23	33	30	38	58	22	13	36	97	133
	M	4	9	17	14	23	12	23	4	7	25	63	46
TORNIO-TORNEÅ	MS	2	7	9	16	18	17	16	9	7	22	54	39
	M	2	7	7	9	13	8	8	3	2	19	41	12
MUUT KUNNAT - ÖVRIGA KOMMUNER	MS	5	4	13	14	15	23	23	15	20	29	56	65
	M	4	2	7	9	9	12	6	6	5	17	39	16
ENONTEKIÖ-ENONTEKIS	MS	37	56	96	105	122	140	145	86	43	177	383	375
	M	27	42	74	72	69	67	53	30	15	143	273	125
INARI-ENARE	R	-	-	-	1	-	-	-	-	-	-	1	1
	MS	1	-	3	2	3	4	3	3	1	2	10	10
KEMINMAA	M	1	-	3	2	3	2	3	1	-	2	9	6
	R	-	-	-	1	-	-	-	-	-	-	1	-
KITTILÄ	MS	1	4	9	6	11	8	9	5	2	15	25	26
	M	-	3	6	4	3	4	2	-	1	13	14	6
KOLARI	MS	2	4	5	7	6	9	16	7	5	8	27	31
	M	2	3	4	3	5	2	3	1	1	6	18	5
MUONIO	MS	4	4	7	9	8	10	7	8	1	17	21	33
	M	4	3	4	5	5	6	2	1	-	11	17	12
PELKOSENNIEMI	MS	3	5	9	6	7	4	4	4	3	8	25	18
	M	1	4	5	3	2	3	2	3	1	8	16	5
PELLO	MS	2	1	3	3	5	3	8	2	-	7	13	12
	M	1	1	2	2	4	1	3	2	-	6	9	5
POSIO	MS	-	1	1	1	2	3	6	-	-	2	4	9
	M	-	1	1	1	2	1	2	-	-	2	4	3
RANUA	MS	4	4	3	6	6	6	9	3	5	11	23	21
	M	4	3	3	5	4	3	3	1	2	8	18	10
SALLA	MS	3	5	5	8	8	8	11	6	3	8	32	19
	M	2	4	5	6	7	6	5	2	-	7	25	7
ROVANIEMEN MLK- ROVANIEMI LK	MS	-	1	3	3	2	4	3	3	3	7	11	12
	M	-	1	3	3	1	1	1	-	-	7	9	2
SALLA	MS	5	10	20	17	17	20	18	7	4	25	67	39
	M	2	6	17	13	6	10	6	2	3	19	42	14
SALLA	R	-	-	-	-	-	-	-	-	-	-	-	1
	MS	2	4	3	4	14	16	15	11	1	12	30	31
SALLA	M	2	4	2	2	9	6	5	4	-	8	22	7

TILASTOKESKUS - STATISTIKCENTRALEN

3. KUOLLEET IÄN, SUKUPUOLEN JA SIVIILISÄÄDYN MUKAAN LÄÄNEITTÄIN, SEUTUKAAVA-ALUEITTAIN JA KUNNITTAIN 1989 (JATK.)
 DÖDA EFTER ÅLDER, KÖN OCH CIVILSTÄND I LÄN, REGIONPLANEOMRÅDEN OCH KOMMUNER 1989 (FORTS.)
 DEATHS BY AGE SEX, MARITAL STATUS, PROVINCE, REGIONAL PLANNING AREA AND MUNICIPALITY 1989 (CONT.)

ALUE OMRÅDE AREA		YHT. SUMMA TOTAL	0	1-4	5-9	10-14	15-19	20-24	25-29	30-34	35-39	40-44	45-49
SAVUKOSKI	MS	18	1	-	-	-	-	-	1	-	-	1	2
	M	13	1	-	-	-	-	-	1	-	-	-	2
SIMO	MS	26	1	-	-	-	-	1	1	2	1	-	-
	M	14	1	-	-	-	-	-	1	2	1	-	-
SODANKYLÄ	MS	97	1	1	-	-	-	-	1	1	4	2	2
	M	63	1	1	-	-	-	-	1	1	3	2	2
TERVOLA	MS	59	-	-	-	-	-	-	-	-	2	1	-
	M	33	-	-	-	-	-	-	-	-	2	1	-
UTSJOKI	MS	11	-	1	-	-	-	-	-	2	-	-	1
	M	8	-	-	-	-	-	-	-	2	-	-	1
YLITORNIO-ÖVERTORNEÅ	MS	59	-	1	-	-	-	-	-	2	-	-	-
	M	33	-	1	-	-	-	-	-	2	-	-	-

MS - Molemmat sukupuolet - Båda könen - Both sexes
 M - Miehät - Män - Males
 R - Ruotsinkieliset - Svenskspråkiga - Swedish-speaking

ALUE OMRÅDE AREA		50-54	55-59	60-64	65-69	70-74	75-79	80-84	85-89	90-	15- NAIMATT. OGIFTA SINGLE	NAIMIS. GIFTA MARRIED	LESK+ER. ÄNK+FRSK WID+DIV.
SAVUKOSKI	MS	1	2	2	3	-	2	2	-	1	4	6	7
	M	1	1	1	3	-	1	1	-	1	4	5	3
SIMO	MS	1	1	3	2	2	5	3	2	1	8	7	10
	M	1	1	2	1	1	1	1	1	-	5	6	2
SODANKYLÄ	MS	5	7	11	13	12	14	12	8	3	26	35	34
	M	3	6	10	8	6	6	7	5	1	22	26	13
TERVOLA	MS	2	-	5	8	9	10	9	7	6	13	14	32
	M	2	-	4	7	5	4	4	1	3	13	9	11
UTSJOKI	MS	-	1	-	1	-	2	1	1	1	-	6	4
	M	-	1	-	1	-	1	-	1	1	-	5	3
YLITORNIO-ÖVERTORNEÅ	MS	1	2	4	6	10	12	9	9	3	4	27	27
	M	1	-	2	3	6	9	3	5	1	2	19	11

4. KUNTIEN VÄLINEN MUUTTOLIIKE JA KUNNASSAMUUTTO MUUTTANEIDEN IÄN JA SUKUPUOLEN MUKAAN LÄÄNEITTÄIN JA KUNNITTAIN 1989
OMFLYTTNING MELLAN KOMMUNER OCH INOM KOMMUNER EFTER FLYTTARNAS ÅLDER OCH KÖN I LÄN OCH KOMMUNER 1989
INTERNAL MIGRATION BETWEEN AND WITHIN MUNICIPALITIES BY AGE AND SEX OF MIGRANTS, PROVINCE AND MUNICIPALITY 1989

ALUE OMRÅDE AREA	YHT. SUMMA TOTAL	IKÄ															
		0-4	5-9	10-14	15-19	20-24	25-29	30-34	35-39	40-44	45-49	50-54	55-59	60-64	65-69	70-	
KOKO MAA - HELA LANDET																	
TULOMUUTTO INFLYTTNING	MS M	208639 101621	19698 10224	12045 6089	7623 3793	13314 4453	44746 19232	41712 21522	23706 12891	14601 7940	10448 5546	5910 3045	4201 2144	3420 1658	3183 1501	1861 779	2171 804
LÄHTÖMUUTTO UTFLYTTNING	MS M	208639 101621	19698 10224	12045 6089	7623 3793	13314 4453	44746 19232	41712 21522	23706 12891	14601 7940	10448 5546	5910 3045	4201 2144	3420 1658	3183 1501	1861 779	2171 804
KUNNASSAMUUTTO FLYTTNING INOM KOMMUN	MS M	389933 188690	38395 19503	25108 12679	18031 9026	23704 8929	64622 28849	62297 31517	43911 23256	31138 16586	23082 12231	12860 6723	10374 5084	8952 4351	8118 3703	6498 2511	12843 3742
KAUPUNGIT - STÄDER																	
TULOMUUTTO INFLYTTNING	MS M	125260 60319	9702 5097	5938 2970	3749 1820	8729 2747	31669 13712	26644 13875	13545 7424	7998 4323	5830 3041	3358 1704	2231 1131	1750 807	1749 763	1094 441	1274 464
LÄHTÖMUUTTO UTFLYTTNING	MS M	133845 65063	13160 6869	7671 3886	4582 2287	7088 2397	27198 11375	28396 14377	16272 8780	9763 5269	6748 3581	3724 1927	2715 1384	2193 1092	1983 939	1064 431	1288 469
KUNNASSAMUUTTO FLYTTNING INOM KOMMUN	MS M	293253 141649	27038 13787	17467 8817	12854 6432	17800 6647	51512 22780	48482 24473	33223 17560	23833 12603	18049 9604	10068 5276	7942 3941	6556 3195	5668 2584	4283 1636	8478 2314
MUUT KUNNAT - ÖVRIGA KOMMUNER																	
TULOMUUTTO INFLYTTNING	MS M	83379 41302	9996 5127	6107 3119	3874 1973	4585 1706	13077 5520	15068 7647	10161 5467	6603 3617	4618 2505	2552 1341	1970 1013	1670 807	1434 738	767 338	897 340
LÄHTÖMUUTTO UTFLYTTNING	MS M	74794 36558	6538 3355	4374 2203	3041 1506	6226 2056	17548 7857	13316 7145	7434 4111	4838 2671	3700 1965	2186 1118	1486 760	1227 566	1200 562	797 348	883 335
KUNNASSAMUUTTO FLYTTNING INOM KOMMUN	MS M	96680 47041	11357 5716	7641 3862	5177 2594	5904 2282	13110 6069	13815 7044	10688 5696	7305 3983	5033 2627	2792 1447	2432 1143	2396 1156	2450 1119	2215 875	4365 1428
UUDENMAAN LÄÄNI - NYLANDS LÄN																	
TULOMUUTTO INFLYTTNING	MS M	64058 31110	4717 2457	2682 1370	1761 859	4175 1310	16285 7070	14309 7423	7296 4010	4393 2397	3195 1697	1831 935	1210 621	754 353	633 304	355 147	462 157
LÄHTÖMUUTTO UTFLYTTNING	MS M	63509 31025	5779 2998	3385 1737	2167 1070	3248 1111	12458 5210	13096 6608	8026 4372	5023 2725	3536 1889	2021 1040	1482 767	1109 545	1005 507	564 226	610 220
KUNNASSAMUUTTO FLYTTNING INOM KOMMUN	MS M	108807 52734	9939 5052	6250 3251	4599 2389	5556 2144	18338 7813	18509 9087	13065 6762	9232 4889	7536 4012	4077 2278	2961 1575	2268 1226	1830 912	1372 535	3275 809
TURUN JA PORIN LÄÄNI - ÅBO OCH BJÖRNEBORGS LÄN																	
TULOMUUTTO INFLYTTNING	MS M	28320 13791	2875 1431	1716 903	1106 551	1870 630	5777 2545	5317 2734	3083 1671	1967 1045	1467 782	791 417	620 306	552 273	489 225	322 130	368 148
LÄHTÖMUUTTO UTFLYTTNING	MS M	28619 14043	2842 1460	1699 865	1120 555	1866 615	6071 2646	5682 3030	3123 1692	1893 993	1480 811	767 411	571 289	483 241	431 195	268 115	323 125
KUNNASSAMUUTTO FLYTTNING INOM KOMMUN	MS M	50108 23983	4777 2404	3176 1535	2341 1157	3286 1225	8893 4063	7680 3952	5179 2737	3849 2035	2945 1513	1539 761	1356 637	1243 557	1135 509	945 370	1764 528
AHVENANMAAN MAAKUNTA - LANDSKAPET ÅLAND																	
TULOMUUTTO INFLYTTNING	MS M	778 384	75 44	32 19	21 15	79 30	184 75	134 66	83 41	55 30	34 16	34 22	16 11	12 7	7 3	6 3	6 2
LÄHTÖMUUTTO UTFLYTTNING	MS M	749 372	79 47	36 21	23 16	63 24	161 64	132 62	74 37	66 35	33 18	31 19	18 12	11 7	8 4	7 3	7 3
KUNNASSAMUUTTO FLYTTNING INOM KOMMUN	MS M	1129 541	102 53	80 41	34 16	79 36	220 96	183 88	144 73	85 43	58 33	36 19	25 10	18 9	18 10	20 12	27 2
HÄMEEN LÄÄNI - TAVASTEHS LÄN																	
TULOMUUTTO INFLYTTNING	MS M	29602 14492	2856 1469	1803 896	1107 564	1791 631	5783 2475	5750 2958	3468 1901	2179 1193	1534 832	896 458	663 325	552 264	557 272	336 139	327 115
LÄHTÖMUUTTO UTFLYTTNING	MS M	27670 13433	2714 1386	1669 870	1002 490	1684 585	5577 2355	5374 2738	3183 1719	2018 1113	1489 788	798 399	582 288	522 267	468 213	280 115	310 107
KUNNASSAMUUTTO FLYTTNING INOM KOMMUN	MS M	55618 27226	5184 2662	3507 1779	2564 1305	3585 1415	9216 4223	8654 4469	6187 3330	4650 2452	3390 1823	1982 991	1570 743	1361 647	1220 515	978 356	1570 516
KYMEN LÄÄNI - KYMMENE LÄN																	
TULOMUUTTO INFLYTTNING	MS M	11706 5729	1130 609	738 394	506 265	701 216	2216 906	2145 1101	1435 792	819 448	661 338	380 202	264 132	238 121	221 111	113 47	139 47
LÄHTÖMUUTTO UTFLYTTNING	MS M	12140 5862	1008 545	645 320	424 208	820 246	2823 1148	2359 1242	1374 780	746 403	599 319	377 201	264 123	231 118	213 104	116 50	141 55
KUNNASSAMUUTTO FLYTTNING INOM KOMMUN	MS M	25219 12273	2318 1193	1523 758	1169 561	1575 597	4003 1833	3848 2030	2786 1479	2050 1077	1537 838	872 472	735 368	640 316	650 288	467 175	1046 288
MIKKELIN LÄÄNI - S:T MICHELS LÄN																	
TULOMUUTTO INFLYTTNING	MS M	9519 4714	900 471	652 333	435 226	561 216	1672 710	1505 791	1071 577	721 387	518 274	332 174	280 141	278 139	295 132	155 69	144 74
LÄHTÖMUUTTO UTFLYTTNING	MS M	9049 4394	730 377	537 275	391 201	691 244	2017 887	1704 853	968 524	595 320	460 249	246 135	189 98	163 77	151 64	86 43	121 47
KUNNASSAMUUTTO FLYTTNING INOM KOMMUN	MS M	15155 7329	1433 747	953 472	732 367	1048 400	2308 1026	2220 1130	1612 890	1189 635	920 496	478 245	454 204	386 193	444 197	343 135	635 192

4. KUNTIEN VÄLINEN MUUTTOLIIKE JA KUNNASSAMUUTTO MUUTTANEIDEN IÄN JA SUKUPUOLEN MUKAAN LÄÄNEITTÄIN JA KUNNITTAIN 1989 (JATK.)
OMFLYTTNING MELLAN KOMMUNER OCH INOM KOMMUNER EFTER FLYTTARNAS ÅLDER OCH KÖN I LÄN OCH KOMMUNER 1989 (FORTS.)
INTERNAL MIGRATION BETWEEN AND WITHIN MUNICIPALITIES BY AGE AND SEX OF MIGRANTS, PROVINCE AND MUNICIPALITY 1989 CONT.)

ALUE OMRÅDE AREA	YHT. SUMMA TOTAL	IKÄ															
		0-4	5-9	10-14	15-19	20-24	25-29	30-34	35-39	40-44	45-49	50-54	55-59	60-64	65-69	70-	
PÄÄKAUPUNKISEUTU - 1) HUVUDSTADSOMRÅDE																	
TULOMUUTTO	MS	40013	2219	1223	755	2830	12175	9776	4229	2301	1726	1047	682	375	303	163	209
INFLYTTNING	M	18982	1196	593	359	825	5219	5033	2321	1241	885	535	337	167	134	65	72
LÄHTÖMUUTTO	MS	42149	3753	2021	1217	1864	8411	9422	5500	3303	2268	1317	926	735	674	362	376
UTFLYTTNING	M	20339	1961	1019	598	627	3410	4669	2945	1794	1204	669	478	357	331	138	139
KUNNASSAMUUTTO	MS	81326	6944	4196	3048	3906	14355	14542	9818	6924	5730	3137	2284	1750	1330	919	2443
FLYTTNING INOM KOMMUN	M	39129	3509	2159	1555	1469	5955	7019	5082	3664	3071	1780	1259	978	693	359	577
HELSINKI-HELSINGFORS																	
TULOMUUTTO	MS	20231	866	477	309	1706	6893	4953	1888	1008	784	509	307	184	147	85	115
INFLYTTNING	M	9379	459	215	146	471	2923	2552	1040	545	405	260	150	78	62	36	37
LÄHTÖMUUTTO	MS	21762	1868	966	539	862	4209	5186	2939	1695	1147	669	457	391	377	222	235
UTFLYTTNING	M	10324	978	503	272	282	1623	2517	1525	926	594	342	235	190	179	83	75
KUNNASSAMUUTTO	MS	56401	4130	2330	1687	2589	10608	10689	6775	4687	3895	2269	1736	1308	1017	686	1995
FLYTTNING INOM KOMMUN	M	27019	2085	1166	867	937	4307	5097	3513	2543	2154	1325	1001	770	538	273	443
ESPOO-ESBO																	
TULOMUUTTO	MS	9654	684	365	211	545	2531	2349	1202	656	453	236	181	93	73	33	42
INFLYTTNING	M	4577	378	174	95	150	1055	1174	649	352	227	125	87	47	32	12	20
LÄHTÖMUUTTO	MS	9698	862	496	285	483	2046	2061	1210	768	506	296	203	181	151	74	76
UTFLYTTNING	M	4660	452	247	132	147	837	1018	654	430	273	139	100	89	80	32	30
KUNNASSAMUUTTO	MS	13332	1513	1024	753	658	1937	2067	1664	1258	1005	449	273	204	148	134	245
FLYTTNING INOM KOMMUN	M	6496	764	547	382	284	830	1042	852	640	512	233	126	87	78	49	70
HANKO-HANGÖ																	
TULOMUUTTO	MS	335	24	24	19	21	59	55	31	30	26	13	11	13	5	-	4
INFLYTTNING	M	183	9	16	11	11	24	35	18	18	15	8	6	7	2	-	3
LÄHTÖMUUTTO	MS	434	29	24	14	38	97	74	44	35	28	16	10	9	4	5	7
UTFLYTTNING	M	235	17	14	8	16	42	45	29	16	18	11	6	5	2	3	3
KUNNASSAMUUTTO	MS	794	62	45	50	68	164	114	73	52	57	35	17	15	17	8	17
FLYTTNING INOM KOMMUN	M	406	26	19	20	27	87	68	38	31	33	22	11	8	10	3	3
HYVINKÄÄ-HYVINGE																	
TULOMUUTTO	MS	1617	130	86	59	104	328	339	188	131	93	55	35	18	25	9	17
INFLYTTNING	M	805	63	45	30	31	147	191	102	66	55	29	21	6	12	2	5
LÄHTÖMUUTTO	MS	1683	158	93	63	82	297	335	223	119	86	55	40	44	46	23	19
UTFLYTTNING	M	860	90	50	30	26	137	181	123	66	46	29	19	23	22	11	7
KUNNASSAMUUTTO	MS	3700	356	256	175	224	550	585	482	325	232	122	100	75	83	55	80
FLYTTNING INOM KOMMUN	M	1856	185	133	98	88	246	315	257	173	141	65	41	35	39	16	24
JÄRVENPÄÄ-TRÄSKÄNDA																	
TULOMUUTTO	MS	2064	189	92	56	112	432	446	284	182	128	53	28	22	16	11	13
INFLYTTNING	M	1045	108	46	31	34	190	229	164	105	72	28	13	10	7	4	4
LÄHTÖMUUTTO	MS	1749	184	112	84	92	288	311	232	170	106	52	37	28	30	10	13
UTFLYTTNING	M	865	83	60	39	35	121	172	133	89	48	30	15	13	19	2	6
KUNNASSAMUUTTO	MS	2737	327	198	149	164	442	383	332	254	168	100	61	44	38	27	50
FLYTTNING INOM KOMMUN	M	1322	172	101	75	65	190	195	172	130	82	52	24	25	13	12	14
KARJAA-KARIS																	
TULOMUUTTO	MS	451	33	26	23	44	69	70	38	43	32	17	15	13	11	5	12
INFLYTTNING	M	230	20	15	16	16	29	37	19	24	18	7	9	5	6	1	8
LÄHTÖMUUTTO	MS	377	43	23	22	31	73	65	48	18	23	12	7	4	3	3	2
UTFLYTTNING	M	201	23	17	13	14	33	37	26	12	11	6	3	2	2	-	-
KUNNASSAMUUTTO	MS	567	60	42	28	36	67	80	69	41	28	18	21	17	9	14	37
FLYTTNING INOM KOMMUN	M	275	36	20	13	11	28	39	39	27	9	9	12	7	6	5	14
KARKKILA-HÖGFORS																	
TULOMUUTTO	MS	500	66	44	19	22	69	90	73	39	29	12	8	7	14	3	5
INFLYTTNING	M	268	33	27	6	14	37	59	36	21	17	5	3	3	6	-	1
LÄHTÖMUUTTO	MS	347	36	21	12	27	76	65	36	27	23	5	6	5	5	-	3
UTFLYTTNING	M	178	17	8	7	10	38	37	23	15	11	3	2	4	2	-	1
KUNNASSAMUUTTO	MS	716	77	45	41	55	109	86	72	60	44	17	16	17	23	22	32
FLYTTNING INOM KOMMUN	M	370	44	29	25	22	55	45	34	35	24	8	11	10	12	7	9
KAUNIAINEN-GRANKULLA																	
TULOMUUTTO	MS	568	43	38	29	33	125	97	55	56	44	12	15	5	3	6	7
INFLYTTNING	M	259	22	21	16	7	50	39	29	33	23	5	7	1	2	3	1
LÄHTÖMUUTTO	MS	606	32	22	18	42	145	119	65	35	47	26	20	15	10	2	8
UTFLYTTNING	M	306	18	9	9	20	67	65	34	19	24	14	12	7	4	-	4
KUNNASSAMUUTTO	MS	488	62	48	36	23	56	59	50	35	47	25	10	7	12	8	10
FLYTTNING INOM KOMMUN	M	225	32	23	20	15	16	29	22	16	19	13	5	3	6	3	3

1) Helsinki - Helsingfors, Espoo - Esbo, Kauniainen - Grankulla, Vantaa - Vanda

4. KUNTIEN VÄLINEN MUUTTOLIIKE JA KUNNASSAMUUTTO MUUTTANEIDEN IÄN JA SUKUPUOLEN MUKAAN LÄÄNEITTÄIN JA KUNNITTAIN 1989 (JATK.)
OMFLYTTNING MELLAN KOMMUNER OCH INOM KOMMUNER EFTER FLYTTARNAS ÅLDER OCH KÖN I LÄN OCH KOMMUNER 1989 (FORTS.)
INTERNAL MIGRATION BETWEEN AND WITHIN MUNICIPALITIES BY AGE AND SEX OF MIGRANTS, PROVINCE AND MUNICIPALITY 1989 CONT.)

ALUE OMRÅDE AREA	YHT. SUMMA TOTAL	IKÄ															
		0-4	5-9	10-14	15-19	20-24	25-29	30-34	35-39	40-44	45-49	50-54	55-59	60-64	65-69	70-	
KERAVA-KERVO																	
TULOMUUTTO	MS	1534	127	80	50	73	310	362	187	134	79	40	29	24	13	11	15
INFLYTTNING	M	770	65	46	19	24	145	192	109	74	35	17	15	13	6	4	6
LÄHTÖMUUTTO	MS	1710	166	110	75	89	324	306	226	158	103	39	44	29	22	8	11
UTFLYTTNING	M	885	93	57	38	31	150	151	137	81	65	23	24	16	10	4	5
KUNNASSAMUUTTO	MS	2140	250	193	131	150	269	284	273	205	166	70	45	43	25	15	21
FLYTTNING INOM KOMMUN	M	1059	125	114	77	62	128	142	137	92	84	36	23	22	9	6	2
LOHJA-LOJO																	
TULOMUUTTO	MS	1085	99	75	51	66	208	182	140	100	58	33	13	13	15	17	15
INFLYTTNING	M	534	49	33	24	17	98	95	83	55	27	20	6	7	7	6	7
LÄHTÖMUUTTO	MS	1158	114	78	60	66	195	203	129	103	75	35	38	27	11	13	11
UTFLYTTNING	M	558	61	41	26	22	72	108	64	62	35	21	18	13	5	6	4
KUNNASSAMUUTTO	MS	1015	99	52	52	54	152	155	119	87	71	33	31	31	25	25	29
FLYTTNING INOM KOMMUN	M	492	56	32	27	29	57	74	67	43	35	17	14	13	6	13	9
LOVIISA-LOVISA																	
TULOMUUTTO	MS	358	29	11	15	31	79	51	32	30	18	12	13	12	10	8	7
INFLYTTNING	M	178	13	7	8	12	36	30	16	18	8	5	8	8	5	2	2
LÄHTÖMUUTTO	MS	465	54	32	16	37	87	78	49	36	24	15	18	8	5	4	2
UTFLYTTNING	M	225	30	17	10	15	31	35	30	17	14	8	10	4	2	1	1
KUNNASSAMUUTTO	MS	799	68	63	52	52	120	107	88	71	58	27	19	20	13	14	27
FLYTTNING INOM KOMMUN	M	405	38	28	31	20	51	63	46	40	26	20	9	10	8	7	8
PORVOO-BORGÅ																	
TULOMUUTTO	MS	1149	81	49	36	72	259	268	119	96	58	27	22	13	12	11	26
INFLYTTNING	M	557	47	21	19	22	106	156	60	47	32	12	11	5	8	5	6
LÄHTÖMUUTTO	MS	1020	92	60	43	51	210	195	138	77	52	33	28	11	13	7	10
UTFLYTTNING	M	507	45	28	21	18	94	100	70	50	31	19	13	7	7	2	2
KUNNASSAMUUTTO	MS	1584	144	97	69	61	233	249	178	138	96	58	48	35	36	48	94
FLYTTNING INOM KOMMUN	M	758	71	50	41	23	106	129	95	72	51	30	24	13	13	17	23
TAMMISAARI-EKENÄS																	
TULOMUUTTO	MS	429	42	21	13	33	87	62	48	26	24	14	11	7	17	11	13
INFLYTTNING	M	199	18	12	6	11	35	21	32	15	13	7	6	3	9	5	6
LÄHTÖMUUTTO	MS	402	32	28	20	28	83	74	42	28	24	11	8	1	4	13	6
UTFLYTTNING	M	189	18	19	10	4	28	39	21	12	14	6	7	-	3	5	3
KUNNASSAMUUTTO	MS	831	87	47	28	51	161	161	71	38	44	21	23	15	18	14	52
FLYTTNING INOM KOMMUN	M	379	42	26	18	16	79	82	39	21	16	9	7	5	4	3	12
VANTAA-VANDA																	
TULOMUUTTO	MS	9560	626	343	206	546	2626	2377	1084	581	445	290	179	93	80	39	45
INFLYTTNING	M	4767	337	183	102	197	1191	1268	603	311	230	145	93	41	38	14	14
LÄHTÖMUUTTO	MS	10083	991	537	375	477	2011	2056	1286	805	568	326	246	148	136	64	57
UTFLYTTNING	M	5049	513	260	185	178	883	1069	732	419	313	174	131	71	68	23	30
KUNNASSAMUUTTO	MS	11105	1239	794	572	636	1754	1727	1329	944	783	394	265	231	153	91	193
FLYTTNING INOM KOMMUN	M	5389	628	423	286	233	802	851	695	465	386	209	127	118	71	34	61
MUUT KUNNAT - ÖVRIGA KOMMUNER																	
TULOMUUTTO	MS	14523	1678	951	665	767	2210	2608	1927	1281	924	508	343	237	192	106	126
INFLYTTNING	M	7359	836	509	330	293	1004	1345	1050	713	520	262	186	119	102	53	37
LÄHTÖMUUTTO	MS	12015	1118	783	541	843	2317	1968	1359	949	724	431	320	208	188	116	150
UTFLYTTNING	M	5983	560	407	270	293	1054	1034	771	511	392	215	172	101	102	52	49
KUNNASSAMUUTTO	MS	12598	1465	1016	776	735	1716	1763	1490	1037	842	439	296	206	213	211	393
FLYTTNING INOM KOMMUN	M	6283	748	540	409	312	831	916	756	561	440	230	140	100	99	87	114
ARTJÄRVI-ARTSJÖ																	
TULOMUUTTO	MS	77	8	2	6	3	13	8	11	4	4	5	1	6	5	1	-
INFLYTTNING	M	37	3	-	2	2	5	3	7	2	3	3	-	4	2	1	-
LÄHTÖMUUTTO	MS	62	3	3	10	4	14	4	6	5	1	6	-	-	4	1	1
UTFLYTTNING	M	32	3	1	7	2	5	3	3	3	1	2	-	-	1	-	1
KUNNASSAMUUTTO	MS	58	6	3	6	2	5	7	11	4	1	2	2	2	2	2	3
FLYTTNING INOM KOMMUN	M	29	2	1	5	-	2	4	5	3	-	2	-	1	2	2	-
ASKOLA																	
TULOMUUTTO	MS	186	16	17	7	9	29	30	28	13	9	10	7	3	2	4	2
INFLYTTNING	M	84	9	5	1	4	13	9	14	9	6	5	5	1	2	-	1
LÄHTÖMUUTTO	MS	176	10	4	9	19	44	37	25	18	7	1	2	-	-	-	-
UTFLYTTNING	M	80	5	-	2	5	18	22	15	9	3	1	-	-	-	-	-
KUNNASSAMUUTTO	MS	109	9	12	2	7	14	22	10	7	6	4	2	3	3	2	6
FLYTTNING INOM KOMMUN	M	54	2	7	1	3	8	12	5	4	2	3	-	1	3	1	2

4. KUNTIEN VÄLINEN MUUTTOLIIKE JA KUNNASSAMUUTTO MUUTTANEIDEN IÄN JA SUKUPUOLEN MUKAAN LÄÄNEITTÄIN JA KUNNITTAIN 1989 (JATK.)
OMFLYTTNING MELLAN KOMMUNER OCH INOM KOMMUNER EFTER FLYTTARNAS ÅLDER OCH KÖN I LÄN OCH KOMMUNER 1989 (Forts.)
INTERNAL MIGRATION BETWEEN AND WITHIN MUNICIPALITIES BY AGE AND SEX OF MIGRANTS, PROVINCE AND MUNICIPALITY 1989 CONT.)

ALUE OMRÅDE AREA		YHT. SUMMA TOTAL	IKÄ														
			0-4	5-9	10-14	15-19	20-24	25-29	30-34	35-39	40-44	45-49	50-54	55-59	60-64	65-69	70-
INKOO-INGÅ																	
TULOMUUTTO	MS	276	34	13	11	11	28	49	31	20	22	20	12	8	9	3	5
INFLYTTNING	M	137	16	8	8	5	9	27	14	11	12	7	8	3	4	3	2
LÄHTÖMUUTTO	MS	157	9	9	9	12	36	25	12	12	11	8	3	2	5	2	2
UTFLYTTNING	M	80	8	4	5	6	18	10	7	6	5	4	2	1	3	-	1
KUNNASSAMUUTTO	MS	162	14	17	9	7	29	16	22	18	10	5	5	-	1	2	7
FLYTTNING INOM KOMMUN	M	72	5	7	1	2	14	11	7	12	5	2	2	-	1	-	3
KARJALOHJA-KARISLOJO																	
TULOMUUTTO	MS	80	5	5	3	5	11	16	3	6	9	2	5	4	1	5	-
INFLYTTNING	M	40	1	2	1	-	6	7	2	5	5	2	3	3	-	3	-
LÄHTÖMUUTTO	MS	70	9	3	10	3	11	8	9	8	2	2	1	1	1	1	-
UTFLYTTNING	M	31	3	1	6	-	4	5	3	-	1	1	1	1	-	-	-
KUNNASSAMUUTTO	MS	27	2	1	3	-	6	3	2	3	5	-	-	-	1	-	1
FLYTTNING INOM KOMMUN	M	14	-	1	2	-	4	2	1	2	2	-	-	-	-	-	-
KIRKKONUMMI-KYRKLÄTT																	
TULOMUUTTO	MS	1687	165	94	78	84	330	319	216	136	109	58	35	19	21	8	15
INFLYTTNING	M	869	87	52	40	35	166	166	124	73	56	24	19	10	9	3	5
LÄHTÖMUUTTO	MS	1668	184	109	58	76	305	306	226	122	113	48	48	31	22	6	14
UTFLYTTNING	M	895	102	57	34	33	153	160	137	75	58	25	23	21	11	3	3
KUNNASSAMUUTTO	MS	1932	253	180	144	87	283	251	219	178	161	72	35	23	13	12	21
FLYTTNING INOM KOMMUN	M	1004	138	97	80	40	147	134	104	96	84	37	13	13	6	5	10
LAPINJÄRVI-LAPPTRÄSK																	
TULOMUUTTO	MS	156	25	16	6	12	17	21	20	12	5	4	7	7	3	-	1
INFLYTTNING	M	78	10	9	6	3	8	12	10	9	2	-	4	4	1	-	-
LÄHTÖMUUTTO	MS	144	18	8	4	15	30	14	18	10	7	3	1	4	7	2	3
UTFLYTTNING	M	75	8	6	4	9	11	10	10	4	4	3	-	1	3	1	1
KUNNASSAMUUTTO	MS	148	18	7	10	13	21	16	20	5	16	3	3	5	2	3	6
FLYTTNING INOM KOMMUN	M	78	10	3	5	8	11	9	8	2	11	2	1	4	2	1	1
LILJENDAL																	
TULOMUUTTO	MS	44	6	3	2	2	6	10	7	3	2	2	-	-	-	1	-
INFLYTTNING	M	19	1	1	2	-	3	4	5	1	1	1	-	-	-	-	-
LÄHTÖMUUTTO	MS	33	3	3	1	4	8	3	2	4	1	1	-	1	1	-	1
UTFLYTTNING	M	15	2	1	1	1	2	3	1	3	-	-	-	1	-	-	-
KUNNASSAMUUTTO	MS	58	10	2	-	4	12	12	6	3	1	1	-	1	2	1	3
FLYTTNING INOM KOMMUN	M	26	6	1	-	-	4	7	3	2	1	-	-	1	1	-	-
LOHJAN KUNTA-LOJO KOMMUN																	
TULOMUUTTO	MS	1274	157	74	53	79	211	236	149	116	71	46	25	25	5	9	18
INFLYTTNING	M	659	78	40	28	27	104	126	79	70	37	28	15	12	2	7	6
LÄHTÖMUUTTO	MS	1160	120	79	60	71	227	185	146	74	77	38	21	20	14	11	17
UTFLYTTNING	M	572	56	37	25	21	112	94	88	36	44	21	12	9	7	5	5
KUNNASSAMUUTTO	MS	1122	156	76	56	62	163	180	126	93	56	41	36	25	23	16	13
FLYTTNING INOM KOMMUN	M	592	91	41	30	32	87	94	63	56	32	20	16	10	10	7	3
MYRSKYLÄ-MÖRSKOM																	
TULOMUUTTO	MS	100	15	4	6	7	26	15	7	6	5	2	2	3	2	-	-
INFLYTTNING	M	43	6	3	1	2	11	6	3	4	3	-	-	3	1	-	-
LÄHTÖMUUTTO	MS	66	5	5	1	8	14	12	2	6	3	5	2	-	1	1	1
UTFLYTTNING	M	33	2	4	-	4	5	6	2	5	2	2	-	-	1	-	-
KUNNASSAMUUTTO	MS	79	9	4	8	7	7	13	11	4	-	1	3	1	5	1	5
FLYTTNING INOM KOMMUN	M	39	5	2	4	3	2	7	6	2	-	1	2	-	1	1	3
MÄNTSÄLÄ																	
TULOMUUTTO	MS	1123	128	93	65	55	147	172	145	93	91	48	29	25	17	6	9
INFLYTTNING	M	577	67	49	34	23	64	86	77	49	54	29	19	11	10	3	2
LÄHTÖMUUTTO	MS	646	68	49	28	42	133	96	63	52	47	23	22	4	9	3	7
UTFLYTTNING	M	321	28	27	14	16	56	49	35	29	28	15	12	1	6	2	3
KUNNASSAMUUTTO	MS	809	60	63	53	48	128	110	95	56	61	32	28	9	12	19	35
FLYTTNING INOM KOMMUN	M	396	33	34	25	23	56	62	48	31	33	15	12	3	4	7	10
NUMMI-PUSULA																	
TULOMUUTTO	MS	349	49	23	16	17	54	70	37	24	24	11	7	5	8	-	4
INFLYTTNING	M	173	23	16	6	4	25	37	21	11	16	5	2	2	3	-	2
LÄHTÖMUUTTO	MS	218	26	10	7	26	45	42	15	13	13	5	6	3	2	2	3
UTFLYTTNING	M	110	11	9	3	8	17	22	11	8	8	2	4	2	2	1	2
KUNNASSAMUUTTO	MS	247	32	17	12	17	30	45	23	17	16	9	3	4	4	6	12
FLYTTNING INOM KOMMUN	M	121	14	13	6	8	17	22	12	7	9	3	2	1	2	3	2

4. KUNTIEN VÄLINEN MUUTTOLIIKE JA KUNNASSAMUUTTO MUUTTANEIDEN IÄN JA SUKUPUOLEN MUKAAN LÄÄNEITTÄIN JA KUNNITTAIN 1989 (JATK.)
 ÖNFLYTTNING MELLAN KOMMUNER OCH INOM KOMMUNER EFTER FLYTTARNAS ÅLDER OCH KÖN I LÄN OCH KOMMUNER 1989 (FORTS.)
 INTERNAL MIGRATION BETWEEN AND WITHIN MUNICIPALITIES BY AGE AND SEX OF MIGRANTS, PROVINCE AND MUNICIPALITY 1989 (CONT.)

ALUE OMRÅDE AREA	YHT. SUMMA TOTAL	IKÄ															
		0-4	5-9	10-14	15-19	20-24	25-29	30-34	35-39	40-44	45-49	50-54	55-59	60-64	65-69	70-	
NURMIJÄRVI																	
TULOMUUTTO	MS	1730	214	116	73	87	239	316	246	163	115	51	48	23	20	9	10
INFLYTTNING	M	876	109	60	26	35	120	160	144	87	58	23	11	12	5	3	
LÄHTÖMUUTTO	MS	1447	142	104	62	113	259	229	141	124	100	63	38	25	23	11	13
UTFLYTTNING	M	696	66	45	30	38	125	117	75	66	50	30	23	10	13	6	2
KUNNASSAMUUTTO	MS	1619	174	136	102	95	241	217	177	133	121	62	49	29	24	21	38
FLYTTNING INOM KOMMUN	M	790	88	69	56	28	119	107	91	69	54	33	29	14	10	12	11
ORIMATTILA																	
TULOMUUTTO	MS	649	82	52	30	35	83	110	71	64	34	14	12	19	22	11	10
INFLYTTNING	M	327	44	31	15	11	34	58	44	31	20	6	7	8	11	5	2
LÄHTÖMUUTTO	MS	489	35	33	21	41	98	100	53	38	19	12	11	11	7	4	6
UTFLYTTNING	M	233	17	18	10	14	37	51	29	21	10	7	7	4	3	2	3
KUNNASSAMUUTTO	MS	845	85	49	49	59	106	138	95	61	56	24	15	20	28	29	31
FLYTTNING INOM KOMMUN	M	390	46	26	23	17	40	69	55	32	31	14	4	6	8	11	8
PERNAJA-PERNÄ																	
TULOMUUTTO	MS	219	23	12	9	15	33	31	38	13	8	17	5	4	3	4	4
INFLYTTNING	M	110	13	5	4	7	11	15	20	10	5	10	3	2	2	2	1
LÄHTÖMUUTTO	MS	144	15	11	7	14	21	24	15	9	5	4	5	4	3	2	5
UTFLYTTNING	M	75	6	8	4	8	11	12	7	4	4	3	2	2	2	1	1
KUNNASSAMUUTTO	MS	141	16	14	6	11	14	14	23	14	7	3	3	5	3	3	5
FLYTTNING INOM KOMMUN	M	79	9	6	3	9	8	7	13	10	5	-	2	4	1	-	2
POHJA-POJO																	
TULOMUUTTO	MS	272	35	15	22	18	39	39	38	28	19	5	5	1	6	1	1
INFLYTTNING	M	149	15	9	17	8	18	20	21	16	13	4	2	1	4	1	-
LÄHTÖMUUTTO	MS	299	17	14	15	34	57	38	33	34	15	15	6	6	3	5	7
UTFLYTTNING	M	146	8	6	10	8	26	22	18	20	9	6	3	2	1	2	5
KUNNASSAMUUTTO	MS	324	34	29	16	25	37	40	36	28	13	16	7	5	8	8	22
FLYTTNING INOM KOMMUN	M	181	23	18	11	12	22	19	23	17	7	8	5	4	2	3	7
PORNAINEN-BORGNÄS																	
TULOMUUTTO	MS	311	48	29	16	7	39	56	51	22	18	10	5	4	2	1	3
INFLYTTNING	M	155	21	17	6	4	18	26	28	15	9	6	3	1	1	-	-
LÄHTÖMUUTTO	MS	135	7	8	6	19	30	18	10	9	7	4	6	6	2	2	1
UTFLYTTNING	M	73	4	5	2	8	17	10	9	5	3	2	3	3	1	-	1
KUNNASSAMUUTTO	MS	109	13	9	6	3	13	18	17	4	4	5	2	1	6	-	8
FLYTTNING INOM KOMMUN	M	39	2	2	3	-	3	11	8	2	2	2	1	-	3	-	-
PORVOON MLK-BORGÅ LK																	
TULOMUUTTO	MS	1208	140	65	48	69	207	223	171	110	67	37	28	15	11	8	9
INFLYTTNING	M	607	80	32	23	23	97	109	91	63	36	18	12	10	6	3	4
LÄHTÖMUUTTO	MS	1129	98	65	58	92	242	180	120	90	65	33	30	16	14	11	15
UTFLYTTNING	M	559	52	35	30	28	109	96	69	43	36	19	16	8	10	4	4
KUNNASSAMUUTTO	MS	872	103	77	52	64	101	123	113	74	55	24	13	10	9	15	39
FLYTTNING INOM KOMMUN	M	448	55	39	30	22	53	66	62	40	29	15	8	8	6	6	9
PUKKILA																	
TULOMUUTTO	MS	79	5	11	1	5	12	14	8	6	4	3	3	3	4	-	-
INFLYTTNING	M	43	3	7	1	1	5	6	5	5	2	1	2	2	3	-	-
LÄHTÖMUUTTO	MS	57	4	4	3	4	13	8	7	3	3	3	-	1	1	1	2
UTFLYTTNING	M	22	1	-	2	1	6	2	4	1	2	1	-	-	1	-	1
KUNNASSAMUUTTO	MS	64	9	2	-	3	6	7	11	4	2	5	4	1	3	2	5
FLYTTNING INOM KOMMUN	M	32	3	1	-	2	2	3	5	4	2	2	3	-	2	2	1
RUOTSINPYHTÄÄ-STRÖMFORS																	
TULOMUUTTO	MS	128	12	6	8	11	26	20	14	19	7	2	1	1	1	-	-
INFLYTTNING	M	75	6	4	7	8	12	12	8	9	5	2	1	1	-	-	
LÄHTÖMUUTTO	MS	107	11	6	1	12	26	15	10	11	6	2	1	4	1	-	1
UTFLYTTNING	M	52	6	4	-	5	10	9	6	7	2	-	1	1	1	-	-
KUNNASSAMUUTTO	MS	124	13	6	7	16	20	15	9	10	7	4	2	2	3	6	4
FLYTTNING INOM KOMMUN	M	64	8	3	5	7	8	10	4	5	3	3	-	2	2	3	1
SAMMATTI																	
TULOMUUTTO	MS	101	12	9	7	6	10	8	15	12	8	1	2	5	5	-	1
INFLYTTNING	M	52	6	6	4	1	5	4	6	9	3	1	1	3	3	-	-
LÄHTÖMUUTTO	MS	59	5	5	7	6	8	3	9	6	1	3	1	2	-	1	2
UTFLYTTNING	M	29	2	4	5	-	4	1	5	4	-	1	-	1	-	-	2
KUNNASSAMUUTTO	MS	42	6	2	1	2	8	4	2	2	3	1	2	1	1	1	6
FLYTTNING INOM KOMMUN	M	19	2	2	-	1	3	4	-	-	1	1	2	-	1	-	2

4. KUNTIEN VÄLINEN MUUTTOLIIKE JA KUNNASSAMUUTTO MUUTTANEIDEN IÄN JA SUKUPUOLEN MUKAAN LÄÄNEITTÄIN JA KUNNITTAIN 1989 (JATK.)
OMFLYTTNING MELLAN KOMMUNER OCH INOM KOMMUNER EFTER FLYTTARNAS ÅLDER OCH KÖN I LÄN OCH KOMMUNER 1989 (FORTS.)
INTERNAL MIGRATION BETWEEN AND WITHIN MUNICIPALITIES BY AGE AND SEX OF MIGRANTS, PROVINCE AND MUNICIPALITY 1989 (CONT.)

ALUE OMRÅDE AREA	YHT. SUMMA TOTAL	IKÄ															
		0-4	5-9	10-14	15-19	20-24	25-29	30-34	35-39	40-44	45-49	50-54	55-59	60-64	65-69	70-	
SIPOO-SIBBO																	
TULOMUUTTO	MS	671	68	51	21	30	101	139	107	51	41	17	16	9	6	8	6
INFLYTTNING	M	331	34	24	10	9	43	69	58	31	26	6	10	2	3	3	3
LÄHTÖMUUTTO	MS	598	37	32	25	44	127	117	58	42	34	24	18	10	14	8	8
UTFLYTTNING	M	288	18	19	11	16	57	61	34	19	15	11	11	3	9	1	3
KUNNASSAMUUTTO	MS	516	61	43	22	30	79	87	59	39	21	20	8	7	6	9	25
FLYTTNING INOM KOMMUN	M	242	27	25	9	13	38	47	28	19	10	8	3	3	2	3	7
SIUNTIO-SJUNDEÅ																	
TULOMUUTTO	MS	370	52	32	15	23	41	53	51	48	28	12	5	2	5	2	1
INFLYTTNING	M	185	26	16	7	8	19	26	25	25	14	10	3	1	3	2	-
LÄHTÖMUUTTO	MS	256	23	23	18	20	42	32	26	18	21	11	3	8	2	4	5
UTFLYTTNING	M	114	14	9	9	5	16	15	11	9	9	6	-	4	2	2	3
KUNNASSAMUUTTO	MS	245	30	19	12	13	34	25	32	20	16	9	12	6	5	4	8
FLYTTNING INOM KOMMUN	M	116	14	9	6	5	14	13	17	12	6	6	4	3	2	1	4
TENHOLA-TENALA																	
TULOMUUTTO	MS	128	16	6	6	10	14	22	17	11	10	1	3	1	3	8	-
INFLYTTNING	M	72	12	6	5	1	2	10	11	8	6	-	3	-	3	5	-
LÄHTÖMUUTTO	MS	98	7	2	5	12	14	13	9	10	7	3	1	2	3	5	5
UTFLYTTNING	M	48	1	1	3	6	4	5	5	8	4	2	1	1	1	4	2
KUNNASSAMUUTTO	MS	101	20	7	5	3	11	18	11	3	3	4	1	-	2	4	9
FLYTTNING INOM KOMMUN	M	52	10	6	4	3	4	9	5	1	-	2	1	-	2	2	3
TUUSULA-TUSBY																	
TULOMUUTTO	MS	1947	223	118	96	100	305	358	272	176	125	70	40	24	20	8	12
INFLYTTNING	M	995	107	65	48	52	132	192	140	91	78	41	19	13	11	4	2
LÄHTÖMUUTTO	MS	1661	136	93	70	93	338	264	204	131	99	78	56	34	30	19	16
UTFLYTTNING	M	840	73	51	27	29	160	144	109	74	59	39	29	21	13	7	5
KUNNASSAMUUTTO	MS	1390	172	118	93	82	170	165	183	112	104	45	37	23	29	21	36
FLYTTNING INOM KOMMUN	M	673	82	64	40	36	83	77	87	60	57	22	20	11	16	8	10
VIHTI-VICHTIS																	
TULOMUUTTO	MS	1358	140	85	60	67	189	273	174	125	89	60	40	21	11	9	15
INFLYTTNING	M	666	59	42	28	20	74	155	93	69	50	30	22	11	6	3	4
LÄHTÖMUUTTO	MS	1136	126	101	46	59	175	195	140	100	60	36	37	13	19	14	15
UTFLYTTNING	M	564	64	55	26	22	71	105	76	49	36	12	22	4	11	10	1
KUNNASSAMUUTTO	MS	1455	160	123	102	75	178	217	177	145	97	47	24	23	18	24	45
FLYTTNING INOM KOMMUN	M	733	73	63	60	38	82	110	96	73	54	29	10	11	10	9	15
TURUN JA PORIN LÄÄNI - ÅBO OCH BJÖRNEBORGS LÄN																	
TULOMUUTTO	MS	28320	2875	1716	1106	1870	5777	5317	3083	1967	1467	791	620	552	489	322	368
INFLYTTNING	M	13791	1431	903	551	630	2545	2734	1671	1045	782	417	306	273	225	130	148
LÄHTÖMUUTTO	MS	28619	2842	1699	1120	1866	6071	5682	3123	1893	1480	767	571	483	431	268	323
UTFLYTTNING	M	14043	1460	865	555	615	2646	3030	1692	993	811	411	289	241	195	115	125
KUNNASSAMUUTTO	MS	50108	4777	3176	2341	3286	8893	7680	5179	3849	2945	1539	1356	1243	1135	945	1764
FLYTTNING INOM KOMMUN	M	23983	2404	1535	1157	1225	4063	3952	2737	2035	1513	761	637	557	509	370	528
KAUPUNGIT - STÄDER																	
TULOMUUTTO	MS	15378	1260	772	540	1123	3679	2989	1587	976	767	434	302	288	281	182	198
INFLYTTNING	M	7378	616	389	267	379	1633	1531	866	498	411	227	156	141	122	71	71
LÄHTÖMUUTTO	MS	17768	1907	1105	659	971	3528	3760	2074	1250	892	443	346	294	236	128	175
UTFLYTTNING	M	8727	987	571	325	331	1505	1954	1121	658	487	243	169	148	112	49	67
KUNNASSAMUUTTO	MS	38608	3492	2298	1765	2583	7259	6061	3983	3000	2335	1232	1088	909	793	662	1148
FLYTTNING INOM KOMMUN	M	18442	1767	1101	859	941	3281	3119	2102	1583	1210	604	520	408	359	258	330
TURKU-ÅBO																	
TULOMUUTTO	MS	5317	314	217	161	372	1566	1144	533	305	255	124	75	85	71	45	50
INFLYTTNING	M	2499	150	112	94	130	681	556	285	150	137	63	36	41	30	17	17
LÄHTÖMUUTTO	MS	6278	700	376	240	250	982	1422	847	499	346	179	139	114	88	39	57
UTFLYTTNING	M	3099	370	198	108	89	421	712	459	262	180	98	69	56	41	15	21
KUNNASSAMUUTTO	MS	15029	1246	766	581	839	3039	2608	1593	1184	928	490	379	364	311	273	428
FLYTTNING INOM KOMMUN	M	7079	626	369	282	298	1291	1326	842	605	488	244	181	159	142	111	115
HARJAVALTA																	
TULOMUUTTO	MS	293	31	11	9	22	73	58	21	11	13	13	7	10	8	3	3
INFLYTTNING	M	136	17	7	3	5	28	33	10	8	5	5	2	7	3	-	3
LÄHTÖMUUTTO	MS	482	46	39	17	29	95	91	58	31	25	18	8	11	8	1	5
UTFLYTTNING	M	236	24	19	9	8	42	48	30	17	11	10	6	6	4	-	2
KUNNASSAMUUTTO	MS	669	66	38	38	44	116	86	73	35	44	33	31	20	18	13	14
FLYTTNING INOM KOMMUN	M	325	34	20	18	18	54	48	32	16	29	11	16	12	9	5	3

4. KUNTIEN VÄKLINEN MUUTTOLIIKE JA KUNNASSAMUUTTO MUUTTANEIDEN IÄN JA SUKUPUOLEN MUKAAN LÄÄNEITTÄIN JA KUNNITTAIN 1989 (JATK.)
 ÖMFLYTTNING MELLAN KOMMUNER OCH INOM KOMMUNER EFTER FLYTTARNAS ÅLDER OCH KÖN I LÄN OCH KOMMUNER 1989 (FORTS.)
 INTERNAL MIGRATION BETWEEN AND WITHIN MUNICIPALITIES BY AGE AND SEX OF MIGRANTS, PROVINCE AND MUNICIPALITY 1989 CONT.)

ALUE OMRÅDE AREA	YHT. SUMMA TOTAL	IKÄ															
		0-4	5-9	10-14	15-19	20-24	25-29	30-34	35-39	40-44	45-49	50-54	55-59	60-64	65-69	70-	
HUITTINEN																	
TULOMUUTTO	MS	365	43	14	5	36	81	71	37	17	10	19	5	11	7	4	5
INFLYTTNING	M	176	27	8	2	12	43	25	26	6	3	10	3	6	1	1	3
LÄHTÖMUUTTO	MS	357	32	25	13	26	94	61	34	23	16	8	7	6	6	4	2
UTFLYTTNING	M	157	15	14	7	11	31	26	17	12	10	1	5	4	4	-	-
KUNNASSAMUUTTO	MS	817	85	62	32	53	134	127	68	65	52	29	22	17	23	17	31
FLYTTNING INOM KOMMUN	M	388	48	38	14	16	66	55	34	37	24	13	10	7	9	8	9
IKAALINEN-IKALIS																	
TULOMUUTTO	MS	317	36	17	12	15	56	60	40	18	16	9	10	8	13	4	3
INFLYTTNING	M	154	21	7	5	6	18	30	21	10	9	7	7	4	5	3	1
LÄHTÖMUUTTO	MS	310	27	21	10	19	75	69	29	17	13	7	5	5	6	6	1
UTFLYTTNING	M	150	14	13	7	8	27	32	17	8	9	4	3	4	3	1	-
KUNNASSAMUUTTO	MS	501	59	32	23	37	71	71	39	45	27	15	22	12	19	13	16
FLYTTNING INOM KOMMUN	M	240	25	23	10	15	35	33	20	27	14	5	10	5	6	6	6
KANKAANPÄÄ																	
TULOMUUTTO	MS	413	38	28	12	20	102	80	43	29	24	10	7	8	4	2	6
INFLYTTNING	M	209	21	19	8	8	42	43	25	12	13	6	5	3	2	1	1
LÄHTÖMUUTTO	MS	511	51	27	18	25	127	100	51	30	26	24	9	10	8	4	1
UTFLYTTNING	M	242	30	17	10	5	48	41	27	18	16	14	5	6	3	2	-
KUNNASSAMUUTTO	MS	944	93	52	49	62	173	158	114	70	43	32	23	14	8	13	40
FLYTTNING INOM KOMMUN	M	444	49	23	26	18	79	83	58	34	18	17	11	5	4	6	13
KOKEMÄKI-KUMO																	
TULOMUUTTO	MS	230	22	13	12	10	44	41	21	22	8	8	6	9	9	1	4
INFLYTTNING	M	116	15	5	7	1	16	27	11	10	5	5	4	5	3	-	2
LÄHTÖMUUTTO	MS	243	24	13	9	28	54	44	26	15	5	6	5	6	2	1	5
UTFLYTTNING	M	114	12	8	4	5	23	27	12	7	5	3	2	3	-	1	2
KUNNASSAMUUTTO	MS	361	26	15	15	31	72	40	28	24	24	11	11	12	13	9	30
FLYTTNING INOM KOMMUN	M	170	15	6	8	9	35	25	13	14	13	5	5	6	5	3	8
LAITILA																	
TULOMUUTTO	MS	297	27	16	17	20	70	48	41	18	14	5	8	4	3	2	4
INFLYTTNING	M	154	19	11	7	11	30	27	18	10	6	4	5	1	3	1	1
LÄHTÖMUUTTO	MS	295	27	12	5	19	92	73	30	14	9	6	5	1	-	1	1
UTFLYTTNING	M	146	11	3	4	5	38	43	22	8	5	2	4	-	-	1	-
KUNNASSAMUUTTO	MS	602	60	38	18	60	127	106	59	27	23	15	17	10	13	11	18
FLYTTNING INOM KOMMUN	M	306	37	17	15	22	60	61	33	16	8	8	9	3	5	4	8
LOIMAA																	
TULOMUUTTO	MS	417	43	16	10	49	77	64	45	22	21	8	7	14	20	11	10
INFLYTTNING	M	181	18	4	4	16	34	32	22	8	9	4	3	8	11	3	5
LÄHTÖMUUTTO	MS	370	51	23	10	36	87	65	34	21	17	6	5	3	5	2	5
UTFLYTTNING	M	164	25	13	5	8	34	31	23	10	7	2	2	-	3	-	1
KUNNASSAMUUTTO	MS	480	43	39	21	30	74	81	46	35	31	13	7	7	13	14	26
FLYTTNING INOM KOMMUN	M	228	25	17	11	12	34	42	22	16	19	7	2	4	7	2	8
NAANTALI-NÄDENDAL																	
TULOMUUTTO	MS	617	57	50	30	33	91	115	69	58	41	14	17	5	17	13	7
INFLYTTNING	M	285	24	23	13	8	38	56	37	28	25	4	11	3	5	6	4
LÄHTÖMUUTTO	MS	592	64	37	24	28	116	121	73	46	24	12	12	6	7	7	15
UTFLYTTNING	M	297	38	19	15	11	42	66	40	24	12	5	7	2	4	4	8
KUNNASSAMUUTTO	MS	746	73	69	44	42	136	100	82	53	57	30	19	10	13	9	9
FLYTTNING INOM KOMMUN	M	360	41	33	16	14	62	50	41	30	29	18	9	4	5	4	4
PARAINEN-PARGAS																	
TULOMUUTTO	MS	422	57	26	22	19	49	68	65	27	27	10	7	16	8	8	13
INFLYTTNING	M	196	29	15	9	8	20	31	32	15	10	5	3	8	5	3	3
LÄHTÖMUUTTO	MS	309	33	17	9	29	68	59	26	19	19	3	6	6	3	4	8
UTFLYTTNING	M	138	17	8	3	15	28	26	12	7	9	3	-	2	2	2	4
KUNNASSAMUUTTO	MS	823	73	65	37	65	138	112	73	69	45	18	15	21	28	17	47
FLYTTNING INOM KOMMUN	M	383	30	28	17	23	64	56	45	32	23	10	5	9	13	7	21
PARKANO																	
TULOMUUTTO	MS	242	25	23	16	12	47	26	30	21	16	8	5	3	5	2	3
INFLYTTNING	M	121	15	10	8	5	19	13	18	12	9	4	3	1	2	2	-
LÄHTÖMUUTTO	MS	296	24	16	15	20	72	53	24	22	18	12	4	5	2	2	7
UTFLYTTNING	M	131	11	7	8	6	24	29	12	11	9	8	1	2	-	-	3
KUNNASSAMUUTTO	MS	491	43	36	34	35	81	50	59	40	31	15	13	19	6	5	24
FLYTTNING INOM KOMMUN	M	235	18	17	17	14	39	26	28	25	19	7	8	6	3	1	7

4. KUNTIEN VÄLINEN MUUTTOLIIKE JA KUNNASSAMUUTTO MUUTTANEIDEN IÄN JA SUKUPUOLEN MUKAAN LÄÄNEITTÄIN JA KUNNITTAIN 1989 (JATK.)
 ÖMFLYTTNING MELLAN KOMMUNER OCH INOM KOMMUNER EFTER FLYTTARNAS ÅLDER OCH KÖN I LÄN OCH KOMMUNER 1989 (FORTS.)
 INTERNAL MIGRATION BETWEEN AND WITHIN MUNICIPALITIES BY AGE AND SEX OF MIGRANTS, PROVINCE AND MUNICIPALITY 1989 CONT.)

ALUE OMRÅDE AREA	YHT. SUMMA TOTAL	IKÄ															
		0-4	5-9	10-14	15-19	20-24	25-29	30-34	35-39	40-44	45-49	50-54	55-59	60-64	65-69	70-	
PORI-BJÖRNEBORG																	
TULOMUUTTO	MS	1890	171	101	59	136	415	386	187	125	87	63	42	29	34	25	30
INFLYTTNING	M	931	73	52	29	42	195	203	108	68	48	37	25	18	13	11	9
LÄHTÖMUUTTO	MS	2349	225	146	98	151	512	491	234	161	117	56	51	48	27	16	16
UTFLYTTNING	M	1156	117	63	52	53	223	263	123	85	66	32	23	26	15	7	8
KUNNASSAMUUTTO	MS	7860	727	491	386	606	1452	1107	747	643	466	270	264	189	152	116	244
FLYTTNING INOM KOMMUN	M	3741	352	228	180	244	685	575	378	345	238	137	122	83	64	44	66
RAISIO-RESO																	
TULOMUUTTO	MS	1154	102	78	51	83	239	202	121	97	75	37	31	14	10	7	7
INFLYTTNING	M	585	53	43	19	28	110	120	71	49	40	21	14	5	6	3	3
LÄHTÖMUUTTO	MS	1331	144	95	65	62	235	264	171	105	72	27	24	22	18	16	11
UTFLYTTNING	M	649	65	55	32	19	102	136	94	51	39	14	14	10	8	7	3
KUNNASSAMUUTTO	MS	1272	145	85	84	89	177	198	153	101	93	37	37	30	16	10	17
FLYTTNING INOM KOMMUN	M	627	76	42	40	34	73	103	87	54	47	19	20	15	8	4	5
RAUMA-RAUMO																	
TULOMUUTTO	MS	1095	96	48	36	131	235	198	97	83	55	34	17	19	19	13	14
INFLYTTNING	M	530	43	18	17	39	111	114	55	42	32	19	11	10	8	5	6
LÄHTÖMUUTTO	MS	1650	187	133	63	98	303	334	199	115	79	42	28	26	17	11	15
UTFLYTTNING	M	833	92	72	26	34	143	180	105	65	46	25	15	13	7	5	5
KUNNASSAMUUTTO	MS	3012	283	179	162	248	522	460	320	244	215	89	91	58	53	35	53
FLYTTNING INOM KOMMUN	M	1511	155	84	88	106	240	233	190	133	114	41	47	31	23	14	12
SALO																	
TULOMUUTTO	MS	1219	98	59	48	84	288	210	122	58	59	48	35	28	39	29	14
INFLYTTNING	M	577	43	30	24	27	136	115	57	34	31	19	17	11	18	10	5
LÄHTÖMUUTTO	MS	1025	105	51	28	69	254	216	106	53	50	19	23	7	18	7	19
UTFLYTTNING	M	501	53	18	15	25	107	123	60	33	27	12	10	1	9	2	6
KUNNASSAMUUTTO	MS	2116	191	137	103	128	379	311	221	177	124	62	58	59	54	50	62
FLYTTNING INOM KOMMUN	M	993	89	65	47	43	168	156	119	97	53	29	29	29	29	20	20
UUSIKAUPUNKI-NYSTAD																	
TULOMUUTTO	MS	651	64	35	31	52	150	123	64	37	24	16	16	14	9	5	11
INFLYTTNING	M	321	24	16	14	24	74	59	44	19	15	10	6	5	5	2	4
LÄHTÖMUUTTO	MS	828	106	42	22	41	242	183	74	46	30	9	7	12	11	2	1
UTFLYTTNING	M	458	56	22	11	18	125	119	42	22	19	7	2	9	6	-	-
KUNNASSAMUUTTO	MS	1759	177	107	100	145	385	286	177	103	78	47	42	37	23	25	27
FLYTTNING INOM KOMMUN	M	888	98	52	51	32	210	163	89	56	45	22	19	18	13	10	10
VAMMALA																	
TULOMUUTTO	MS	439	36	20	9	29	96	95	51	28	22	8	7	11	5	8	14
INFLYTTNING	M	207	24	9	4	9	38	47	26	17	14	4	1	5	2	3	4
LÄHTÖMUUTTO	MS	542	61	32	13	41	120	114	58	33	26	9	8	6	10	5	6
UTFLYTTNING	M	256	37	22	9	11	47	52	26	18	17	3	1	4	3	2	4
KUNNASSAMUUTTO	MS	1126	102	87	38	69	183	160	131	85	54	26	37	30	30	32	62
FLYTTNING INOM KOMMUN	M	524	49	39	19	23	86	84	71	46	29	11	17	12	14	9	15
MUUT KUNNAT - ÖVRIGA KOMMUNER																	
TULOMUUTTO	MS	12942	1615	944	566	747	2098	2328	1496	991	700	357	318	264	208	140	170
INFLYTTNING	M	6413	815	514	284	251	912	1203	805	547	371	190	150	132	103	59	77
LÄHTÖMUUTTO	MS	10851	935	594	461	895	2543	1922	1049	643	588	324	225	189	195	140	148
UTFLYTTNING	M	5316	473	294	230	284	1141	1076	571	335	324	168	120	93	83	66	58
KUNNASSAMUUTTO	MS	11500	1285	878	576	703	1634	1619	1196	849	610	307	268	334	342	283	616
FLYTTNING INOM KOMMUN	M	5541	637	434	298	284	782	833	635	452	303	157	117	149	150	112	198
ALASTARO																	
TULOMUUTTO	MS	105	13	10	5	8	11	11	7	7	10	4	2	4	3	2	8
INFLYTTNING	M	48	10	4	3	2	4	4	3	5	4	1	1	1	2	-	4
LÄHTÖMUUTTO	MS	114	8	6	2	8	25	26	17	2	4	4	3	3	2	3	1
UTFLYTTNING	M	54	7	1	2	-	10	15	7	1	4	1	3	2	-	1	-
KUNNASSAMUUTTO	MS	110	10	6	3	13	19	8	9	5	3	-	-	13	6	1	14
FLYTTNING INOM KOMMUN	M	53	7	4	2	4	7	7	5	2	1	-	-	6	2	1	5
ASKAINEN-VILLNÄS																	
TULOMUUTTO	MS	42	7	2	1	3	3	9	4	8	2	-	-	1	2	-	-
INFLYTTNING	M	21	3	1	1	-	1	4	2	6	1	-	-	1	1	-	-
LÄHTÖMUUTTO	MS	47	1	3	4	4	10	4	2	6	7	1	2	1	-	2	-
UTFLYTTNING	M	20	1	1	1	1	4	2	1	2	3	1	1	1	-	1	-
KUNNASSAMUUTTO	MS	23	2	1	4	-	2	3	3	4	1	-	-	-	1	-	2
FLYTTNING INOM KOMMUN	M	12	1	1	2	-	-	2	1	3	-	-	-	-	1	-	1

4. KUNTIEN VÄLINEN MUUTTOLIIKE JA KUNNASSAMUUTTO MUUTTANEIDEN IÄN JA SUKUPUOLEN MUKAAN LÄÄNEITTÄIN JA KUNNITTAIN 1989 (JATK.)
 ÖMFLYTTNING MELLAN KOMMUNER OCH INOM KOMMUNER EFTER FLYTTARNAS ÅLDER OCH KÖN I LÄN OCH KOMMUNER 1989 (FORTS.)
 INTERNAL MIGRATION BETWEEN AND WITHIN MUNICIPALITIES BY AGE AND SEX OF MIGRANTS, PROVINCE AND MUNICIPALITY 1989 CONT.)

ALUE OMRÅDE AREA	YHT. SUMMA TOTAL	IKÄ															
		0-4	5-9	10-14	15-19	20-24	25-29	30-34	35-39	40-44	45-49	50-54	55-59	60-64	65-69	70-	
JÄMIJÄRVI																	
TULOMUUTTO	MS	105	17	8	4	6	21	17	7	11	2	3	-	3	2	2	2
INFLYTTNING	M	51	9	5	2	3	6	9	4	6	2	2	-	1	2	-	-
LÄHTÖMUUTTO	MS	65	3	4	3	4	20	10	10	4	1	4	1	-	1	-	-
UTFLYTTNING	M	30	3	1	2	3	7	5	4	1	-	4	-	-	-	-	-
KUNNASSAMUUTTO	MS	89	10	5	6	12	5	12	8	4	6	1	2	4	4	-	10
FLYTTNING INOM KOMMUN	M	46	6	3	6	6	4	6	4	1	3	1	1	1	2	-	2
KAARINA-S:T KARINS																	
TULOMUUTTO	MS	1433	160	85	55	69	242	301	188	99	89	42	30	31	18	9	15
INFLYTTNING	M	711	83	45	21	25	103	163	98	54	47	25	12	17	8	2	8
LÄHTÖMUUTTO	MS	966	100	59	33	57	192	179	111	57	63	34	24	20	19	9	9
UTFLYTTNING	M	486	54	33	15	18	87	99	63	28	36	14	13	10	9	3	4
KUNNASSAMUUTTO	MS	932	119	81	56	46	128	135	99	89	60	26	11	25	10	12	35
FLYTTNING INOM KOMMUN	M	460	68	38	29	16	71	63	49	47	28	15	7	11	4	5	9
KALANTI																	
TULOMUUTTO	MS	210	34	14	15	11	43	49	17	9	12	4	1	1	-	-	-
INFLYTTNING	M	107	17	7	11	3	15	34	7	4	6	2	-	1	-	-	-
LÄHTÖMUUTTO	MS	174	18	13	4	18	45	32	16	10	9	2	4	2	-	-	1
UTFLYTTNING	M	75	7	1	1	6	21	15	10	4	6	-	2	1	-	-	1
KUNNASSAMUUTTO	MS	110	16	5	2	10	20	21	9	4	1	1	1	6	2	4	8
FLYTTNING INOM KOMMUN	M	50	5	1	-	3	10	11	7	2	1	1	-	4	1	-	4
KARINAINEN																	
TULOMUUTTO	MS	126	12	7	7	7	13	19	13	9	10	2	4	10	5	7	1
INFLYTTNING	M	67	7	3	6	1	4	13	6	6	5	1	1	5	3	5	1
LÄHTÖMUUTTO	MS	85	8	6	2	5	21	19	6	4	5	3	-	-	2	3	1
UTFLYTTNING	M	37	2	2	1	2	7	11	3	3	2	1	-	-	-	3	-
KUNNASSAMUUTTO	MS	68	8	1	1	5	13	9	2	7	3	1	4	2	3	1	8
FLYTTNING INOM KOMMUN	M	37	7	1	-	2	7	6	1	4	3	-	3	1	-	-	2
KARVIA																	
TULOMUUTTO	MS	71	8	5	6	5	14	11	5	7	4	4	1	-	-	1	-
INFLYTTNING	M	34	4	4	2	2	8	6	1	3	1	2	1	-	-	-	-
LÄHTÖMUUTTO	MS	88	7	3	2	6	28	22	8	5	2	2	1	2	-	-	-
UTFLYTTNING	M	44	3	1	1	3	10	16	5	2	1	1	-	1	-	-	-
KUNNASSAMUUTTO	MS	121	8	7	3	10	25	16	7	9	5	3	5	8	2	5	8
FLYTTNING INOM KOMMUN	M	58	4	3	3	5	10	8	3	6	3	-	2	6	2	2	1
KEMIÖ-KIMITO																	
TULOMUUTTO	MS	105	8	12	4	4	17	13	6	11	10	2	6	4	1	2	5
INFLYTTNING	M	46	5	4	2	2	5	7	4	4	7	-	2	1	-	1	2
LÄHTÖMUUTTO	MS	100	7	5	6	9	21	13	14	10	2	2	4	1	5	1	-
UTFLYTTNING	M	44	2	1	4	3	6	9	7	4	2	-	3	-	2	1	-
KUNNASSAMUUTTO	MS	153	18	14	8	11	29	19	11	10	5	1	1	2	3	5	16
FLYTTNING INOM KOMMUN	M	67	11	4	5	5	10	11	6	5	2	-	1	-	2	1	4
KIHNIO																	
TULOMUUTTO	MS	62	11	3	1	3	11	11	7	5	5	1	1	-	-	1	2
INFLYTTNING	M	30	4	2	1	1	4	6	5	3	2	-	1	-	-	-	1
LÄHTÖMUUTTO	MS	69	4	4	2	7	15	10	6	6	5	2	2	1	4	-	1
UTFLYTTNING	M	34	2	1	1	3	7	5	3	2	4	2	1	1	2	-	-
KUNNASSAMUUTTO	MS	44	3	1	3	5	6	6	3	6	3	1	-	1	-	2	4
FLYTTNING INOM KOMMUN	M	18	-	1	1	2	3	2	1	3	2	-	-	-	-	1	2
KIIKALA																	
TULOMUUTTO	MS	130	18	13	9	7	13	15	11	11	13	5	4	5	2	2	2
INFLYTTNING	M	60	7	9	3	2	4	10	6	5	6	2	1	2	1	-	2
LÄHTÖMUUTTO	MS	82	7	3	4	2	19	11	11	4	5	3	3	3	1	5	1
UTFLYTTNING	M	44	4	2	2	2	13	5	6	1	3	1	1	1	1	1	1
KUNNASSAMUUTTO	MS	80	6	6	2	2	8	9	9	4	1	2	3	3	5	6	14
FLYTTNING INOM KOMMUN	M	36	2	1	1	2	4	4	4	3	1	1	2	2	1	2	6
KIIKOINEN																	
TULOMUUTTO	MS	41	7	2	3	3	2	2	8	6	4	-	-	-	2	2	-
INFLYTTNING	M	20	3	2	2	1	1	1	3	5	2	-	-	-	-	-	-
LÄHTÖMUUTTO	MS	42	3	3	4	6	9	5	4	1	2	1	-	-	2	-	2
UTFLYTTNING	M	22	3	2	2	2	5	4	2	-	1	-	-	-	1	-	-
KUNNASSAMUUTTO	MS	28	4	2	-	2	1	7	2	1	-	-	1	-	2	1	5
FLYTTNING INOM KOMMUN	M	14	2	-	-	1	-	3	2	1	-	-	1	-	1	-	3

4. KUNTIEN VÄLINEN MUUTTOLIIKE JA KUNNASSAMUUTTO MUUTTANEIDEN IÄN JA SUKUPUOLEN MUKAAN LÄÄNEITTÄIN JA KUNNITTAIN 1989 (JATK.)
 ÖMFLYTTNING MELLAN KOMMUNER OCH INOM KOMMUNER EFTER FLYTTARNAS ÅLDER OCH KÖN I LÄN OCH KOMMUNER 1989 (FORTS.)
 INTERNAL MIGRATION BETWEEN AND WITHIN MUNICIPALITIES BY AGE AND SEX OF MIGRANTS, PROVINCE AND MUNICIPALITY 1989 CONT.)

ALUE OMRÅDE AREA	YHT. SUMMA TOTAL	IKÄ																
			0-4	5-9	10-14	15-19	20-24	25-29	30-34	35-39	40-44	45-49	50-54	55-59	60-64	65-69	70-	
KISKO																		
TULOMUUTTO	MS	97	16	9	3	3	7	17	13	11	3	3	4	2	-	3	3	
INFLYTTNING	M	43	5	6	1	-	1	10	5	7	1	1	1	1	-	2	2	
LÄHTÖMUUTTO	MS	117	15	12	1	5	12	19	11	9	8	5	5	3	3	5	4	
UTFLYTTNING	M	57	7	6	1	2	5	10	3	4	4	3	3	1	1	4	3	
KUNNASSAMUUTTO	MS	42	4	4	2	-	5	2	5	3	4	-	2	2	2	2	5	
FLYTTNING INOM KOMMUN	M	23	2	3	-	-	3	-	4	1	3	-	1	1	1	2	2	
KIUKAINEN																		
TULOMUUTTO	MS	130	15	6	4	8	28	30	14	5	9	-	3	4	-	1	3	
INFLYTTNING	M	64	7	5	2	2	13	18	7	3	4	-	1	1	-	-	1	
LÄHTÖMUUTTO	MS	120	14	7	2	11	32	19	14	8	3	3	1	2	2	2	-	
UTFLYTTNING	M	63	11	5	-	4	14	10	8	6	2	2	1	-	-	-	-	
KUNNASSAMUUTTO	MS	159	13	16	9	16	26	28	8	12	7	4	5	4	5	2	4	
FLYTTNING INOM KOMMUN	M	75	6	9	2	8	16	12	4	7	2	2	1	2	2	1	1	
KODISJOKI																		
TULOMUUTTO	MS	21	2	2	-	1	5	4	4	2	-	-	-	-	1	-	-	
INFLYTTNING	M	12	2	2	-	-	3	2	1	1	-	-	-	-	1	-	-	
LÄHTÖMUUTTO	MS	39	4	3	2	6	8	9	2	5	-	-	-	-	-	-	-	
UTFLYTTNING	M	18	2	1	-	2	3	7	1	2	-	-	-	-	-	-	-	
KUNNASSAMUUTTO	MS	7	-	-	1	1	1	1	-	2	-	-	-	1	-	-	-	
FLYTTNING INOM KOMMUN	M	4	-	-	1	-	1	-	-	1	-	-	-	1	-	-	-	
KORPPOO-KORPO																		
TULOMUUTTO	MS	52	5	-	2	3	6	8	7	5	8	1	2	2	1	-	2	
INFLYTTNING	M	25	1	-	1	1	4	3	4	1	6	-	1	1	-	-	2	
LÄHTÖMUUTTO	MS	54	5	3	4	2	10	17	7	1	4	1	-	-	-	-	-	
UTFLYTTNING	M	30	2	1	2	-	7	11	4	-	2	1	-	-	-	-	4	
KUNNASSAMUUTTO	MS	47	7	2	4	2	3	9	4	4	3	2	3	-	1	1	2	
FLYTTNING INOM KOMMUN	M	18	2	1	1	-	1	3	2	3	1	2	1	-	-	1	-	
KOSKI TL																		
TULOMUUTTO	MS	81	8	3	6	4	13	11	6	3	6	6	3	4	2	1	5	
INFLYTTNING	M	41	5	2	2	1	7	6	3	2	3	3	1	3	1	-	2	
LÄHTÖMUUTTO	MS	69	9	2	-	5	18	21	4	-	3	2	-	3	1	-	1	
UTFLYTTNING	M	34	4	2	-	1	8	12	2	-	2	1	-	2	-	-	-	
KUNNASSAMUUTTO	MS	89	10	3	1	11	15	16	3	3	5	6	2	1	2	2	9	
FLYTTNING INOM KOMMUN	M	40	4	1	1	4	9	8	2	1	4	1	-	1	-	1	3	
KULLAA																		
TULOMUUTTO	MS	65	10	6	1	2	10	7	13	4	2	4	2	2	-	2	-	
INFLYTTNING	M	28	4	3	-	1	2	3	6	3	-	3	-	2	-	1	-	
LÄHTÖMUUTTO	MS	57	1	2	1	5	14	8	5	4	10	2	1	-	-	2	2	
UTFLYTTNING	M	35	1	1	1	3	8	4	3	3	6	1	1	-	-	1	2	
KUNNASSAMUUTTO	MS	64	5	2	4	6	14	5	6	5	6	4	-	1	2	1	3	
FLYTTNING INOM KOMMUN	M	32	2	2	2	4	5	4	3	2	1	4	-	2	-	1	1	
KUSTAVI-GUSTAVS																		
TULOMUUTTO	MS	45	4	3	2	3	4	9	5	4	5	-	2	-	2	1	1	
INFLYTTNING	M	26	3	1	1	2	2	6	4	1	3	-	2	-	-	1	-	
LÄHTÖMUUTTO	MS	64	3	3	4	7	20	8	10	2	3	1	-	-	1	2	-	
UTFLYTTNING	M	35	2	2	3	-	12	4	8	-	3	-	-	-	1	-	-	
KUNNASSAMUUTTO	MS	53	7	2	1	3	4	5	7	3	7	5	2	-	2	3	2	
FLYTTNING INOM KOMMUN	M	27	3	1	-	2	2	1	6	1	4	3	1	-	1	1	1	
KUUSJOKI																		
TULOMUUTTO	MS	63	6	1	3	1	16	13	5	3	5	4	2	2	2	-	-	
INFLYTTNING	M	37	4	1	-	1	8	8	4	2	3	4	-	2	-	-	-	
LÄHTÖMUUTTO	MS	87	4	4	6	7	18	11	10	7	7	2	1	2	3	3	2	
UTFLYTTNING	M	41	3	2	2	2	6	9	6	4	2	1	1	1	1	1	-	
KUNNASSAMUUTTO	MS	69	5	9	3	5	6	11	4	9	1	2	1	4	3	1	5	
FLYTTNING INOM KOMMUN	M	35	3	6	2	2	3	6	3	3	1	1	-	2	2	-	1	
KÖYLIÖ-KJULO																		
TULOMUUTTO	MS	106	15	5	3	10	29	20	12	5	-	-	2	-	3	1	1	
INFLYTTNING	M	50	9	4	2	3	11	10	5	3	-	-	1	-	2	-	-	
LÄHTÖMUUTTO	MS	107	3	7	3	10	31	20	10	7	4	3	-	2	3	3	1	
UTFLYTTNING	M	60	1	5	2	3	19	11	4	6	2	3	-	1	1	2	-	
KUNNASSAMUUTTO	MS	103	10	10	2	7	19	16	11	2	3	2	4	5	2	3	7	
FLYTTNING INOM KOMMUN	M	55	3	6	2	3	12	9	7	1	2	1	2	2	-	3	2	

4. KUNTIEN VÄLINEN MUUTTOLIIKE JA KUNNASSAMUUTTO MUUTTANEIDEN IÄN JA SUKUPUOLEN MUKAAN LÄÄNEITTÄIN JA KUNNITTAIN 1989 (JATK.)
 OMFLYTTNING MELLAN KOMMUNER OCH INOM KOMMUNER EFTER FLYTTARNAS ÅLDER OCH KÖN I LÄN OCH KOMMUNER 1989 (FORTS.)
 INTERNAL MIGRATION BETWEEN AND WITHIN MUNICIPALITIES BY AGE AND SEX OF MIGRANTS, PROVINCE AND MUNICIPALITY 1989 CONT.)

ALUE OMRÅDE AREA	YHT. SUMMA TOTAL	IKÄ															
		0-4	5-9	10-14	15-19	20-24	25-29	30-34	35-39	40-44	45-49	50-54	55-59	60-64	65-69	70-	
LAPPI																	
TULOMUUTTO	MS	147	22	19	4	10	24	23	12	12	7	6	1	1	2	3	1
INFLYTTNING	M	75	12	10	1	2	13	14	7	6	4	3	-	1	-	2	-
LÄHTÖMUUTTO	MS	97	12	3	4	14	21	20	4	7	5	2	3	-	1	1	-
UTFLYTTNING	M	43	6	3	2	4	8	9	3	3	3	-	2	-	-	-	-
KUNNASSAMUUTTO	MS	150	17	10	1	9	20	27	12	5	2	8	7	11	6	5	10
FLYTTNING INOM KOMMUN	M	72	8	1	1	4	7	17	9	3	1	5	1	5	3	3	4
LAVIA																	
TULOMUUTTO	MS	69	8	3	2	5	9	18	4	3	5	4	2	1	4	1	-
INFLYTTNING	M	35	3	2	-	1	6	10	3	1	2	2	1	1	3	-	-
LÄHTÖMUUTTO	MS	65	4	2	2	4	21	17	5	3	1	1	1	2	-	1	1
UTFLYTTNING	M	41	3	1	2	2	12	12	3	2	1	-	2	-	1	-	-
KUNNASSAMUUTTO	MS	92	11	5	1	4	12	10	7	2	5	4	2	8	3	3	15
FLYTTNING INOM KOMMUN	M	41	6	1	-	-	7	4	4	1	1	3	1	5	2	1	5
LEMU																	
TULOMUUTTO	MS	77	12	8	8	6	5	14	7	5	7	1	2	1	-	-	1
INFLYTTNING	M	40	8	3	4	4	3	6	4	1	5	-	1	-	-	-	1
LÄHTÖMUUTTO	MS	35	2	3	6	2	7	4	1	6	-	-	-	2	-	-	2
UTFLYTTNING	M	16	1	1	4	-	3	3	-	3	-	-	-	-	-	-	1
KUNNASSAMUUTTO	MS	22	1	4	2	1	1	1	6	2	-	1	1	1	1	-	-
FLYTTNING INOM KOMMUN	M	9	1	1	-	-	-	-	4	1	-	-	1	-	1	-	-
LIETO-LUNDO																	
TULOMUUTTO	MS	636	92	57	26	33	83	117	83	62	33	19	18	8	2	-	3
INFLYTTNING	M	346	55	33	16	13	43	58	46	34	21	11	10	3	1	-	2
LÄHTÖMUUTTO	MS	435	24	22	24	44	96	82	35	27	29	15	11	12	8	3	3
UTFLYTTNING	M	215	14	11	10	17	44	48	14	15	14	10	5	8	3	1	1
KUNNASSAMUUTTO	MS	409	46	32	18	22	51	56	45	30	34	15	5	13	18	11	13
FLYTTNING INOM KOMMUN	M	196	19	18	8	12	23	27	27	15	13	9	3	6	5	3	8
LOIMAA KUNTA- LOIMAA KOMMUN																	
TULOMUUTTO	MS	263	38	12	6	14	51	48	24	20	12	7	6	6	6	6	7
INFLYTTNING	M	123	18	7	2	4	22	24	15	10	4	3	4	3	4	-	3
LÄHTÖMUUTTO	MS	222	26	14	8	15	36	41	25	13	8	5	2	7	9	7	6
UTFLYTTNING	M	102	16	5	5	2	18	16	15	4	5	2	1	3	6	1	3
KUNNASSAMUUTTO	MS	240	26	21	16	13	26	35	22	21	17	5	5	2	5	13	13
FLYTTNING INOM KOMMUN	M	115	15	12	9	6	12	15	10	12	5	2	3	-	2	5	7
LUVIA																	
TULOMUUTTO	MS	111	15	8	5	6	14	19	14	7	7	5	1	2	4	3	1
INFLYTTNING	M	57	7	5	3	1	4	11	8	3	4	3	-	2	3	2	1
LÄHTÖMUUTTO	MS	112	10	3	2	17	25	12	11	10	11	6	2	2	1	-	-
UTFLYTTNING	M	50	4	-	1	6	11	5	7	5	6	3	1	1	-	-	-
KUNNASSAMUUTTO	MS	77	11	10	3	3	13	7	14	3	4	2	1	-	2	1	3
FLYTTNING INOM KOMMUN	M	33	2	7	2	1	5	2	7	2	2	1	-	-	-	-	2
MARTTILA																	
TULOMUUTTO	MS	105	10	18	4	-	13	20	15	8	3	2	1	2	3	1	5
INFLYTTNING	M	53	4	12	2	-	3	9	8	6	1	1	1	1	2	1	2
LÄHTÖMUUTTO	MS	114	18	3	6	8	28	19	7	7	6	6	-	-	3	3	-
UTFLYTTNING	M	53	8	1	4	2	13	8	3	4	4	3	-	-	2	1	-
KUNNASSAMUUTTO	MS	69	8	6	2	2	11	12	5	3	4	2	-	2	2	4	6
FLYTTNING INOM KOMMUN	M	31	3	1	1	-	4	8	4	2	1	1	-	1	1	3	1
MASKU																	
TULOMUUTTO	MS	362	41	28	16	22	53	88	42	22	30	8	6	2	1	-	3
INFLYTTNING	M	185	23	19	6	10	25	44	23	10	16	5	2	-	-	-	2
LÄHTÖMUUTTO	MS	166	8	8	5	19	45	24	18	5	10	7	10	4	1	1	1
UTFLYTTNING	M	88	4	5	3	4	26	16	9	4	7	2	6	1	-	1	-
KUNNASSAMUUTTO	MS	164	19	20	8	6	24	28	13	13	6	1	6	3	6	2	9
FLYTTNING INOM KOMMUN	M	76	7	5	6	4	11	16	7	6	2	-	4	1	3	-	4
MELLILÄ																	
TULOMUUTTO	MS	77	2	4	5	8	9	13	7	9	6	4	3	1	4	1	1
INFLYTTNING	M	32	-	1	1	2	4	6	4	5	2	3	-	-	3	-	1
LÄHTÖMUUTTO	MS	63	3	5	2	10	11	12	3	2	3	4	1	1	5	-	1
UTFLYTTNING	M	27	1	-	2	3	3	7	3	1	1	2	-	1	3	-	-
KUNNASSAMUUTTO	MS	30	3	1	-	1	4	10	4	1	-	-	-	2	1	1	2
FLYTTNING INOM KOMMUN	M	13	1	1	-	1	2	2	4	1	-	-	-	-	-	1	-

4. KUNTIEN VÄLINEN MUUTTOLIIKE JA KUNNASSAMUUTTO MUUTTANEIDEN IÄN JA SUKUPUOLEN MUKAAN LÄÄNEITTÄIN JA KUNNITTAIN 1989 (JATK.)
 ÖMFLYTTNING MELLAN KOMMUNER OCH INOM KOMMUNER EFTER FLYTTARNAS ÅLDER OCH KÖN I LÄN OCH KOMMUNER 1989 (FORTS.)
 INTERNAL MIGRATION BETWEEN AND WITHIN MUNICIPALITIES BY AGE AND SEX OF MIGRANTS, PROVINCE AND MUNICIPALITY 1989 CONT.)

ALUE OMRÅDE AREA	YHT. SUMMA TOTAL	IKÄ																
			0-4	5-9	10-14	15-19	20-24	25-29	30-34	35-39	40-44	45-49	50-54	55-59	60-64	65-69	70-	
MERIKARVIA-SASTMOLA																		
TULOMUUTTO	MS	123	13	5	7	9	26	17	8	11	10	6	6	2	1	2	-	
INFLYTTNING	M	68	7	3	5	4	10	10	6	8	6	3	3	2	-	1	-	
LÄHTÖMUUTTO	MS	120	13	3	6	4	42	35	7	1	2	2	3	-	-	-	2	
UTFLYTTNING	M	67	7	1	4	1	22	22	3	1	2	1	2	-	-	-	1	
KUNNASSAMUUTTO	MS	176	18	10	6	9	27	31	22	14	7	7	5	2	3	7	8	
FLYTTNING INOM KOMMUN	M	83	9	5	5	4	10	18	14	7	2	1	3	1	-	2	2	
MERIMASKU																		
TULOMUUTTO	MS	103	14	8	4	3	12	22	14	7	6	5	2	5	1	-	-	
INFLYTTNING	M	50	6	7	1	2	5	11	6	3	3	1	1	3	1	-	-	
LÄHTÖMUUTTO	MS	57	4	2	6	7	4	9	6	5	3	1	5	1	1	2	1	
UTFLYTTNING	M	27	3	-	4	1	2	5	4	1	2	-	3	-	-	1	1	
KUNNASSAMUUTTO	MS	9	-	1	1	-	1	1	-	-	2	-	-	1	1	-	-	
FLYTTNING INOM KOMMUN	M	4	-	-	-	-	1	-	1	-	1	-	-	-	1	-	-	
MIETOINEN																		
TULOMUUTTO	MS	97	10	6	1	2	21	17	17	2	8	2	3	2	1	3	2	
INFLYTTNING	M	52	4	4	1	1	12	8	9	2	5	1	1	-	-	3	1	
LÄHTÖMUUTTO	MS	95	11	9	3	4	14	19	10	6	5	2	1	3	2	2	4	
UTFLYTTNING	M	51	7	4	2	2	7	9	7	2	4	1	-	2	1	-	3	
KUNNASSAMUUTTO	MS	38	2	2	1	2	10	5	3	3	1	1	3	2	1	2	-	
FLYTTNING INOM KOMMUN	M	20	2	1	1	1	4	4	2	1	-	1	-	2	-	1	-	
MOUHIJÄRVI																		
TULOMUUTTO	MS	131	15	17	11	5	15	15	20	8	3	3	5	6	3	2	3	
INFLYTTNING	M	63	9	10	8	1	5	7	6	5	1	1	3	4	1	1	1	
LÄHTÖMUUTTO	MS	100	11	1	4	6	26	19	9	6	4	4	2	1	2	1	4	
UTFLYTTNING	M	57	5	1	2	3	13	13	6	2	4	3	-	1	1	1	2	
KUNNASSAMUUTTO	MS	119	12	9	7	6	17	14	11	8	7	6	2	1	2	6	11	
FLYTTNING INOM KOMMUN	M	56	5	7	4	-	8	9	3	5	5	2	1	-	-	2	5	
MUURLA																		
TULOMUUTTO	MS	71	7	8	1	2	10	10	7	13	3	1	5	1	2	-	1	
INFLYTTNING	M	30	2	3	-	1	4	4	3	6	2	1	2	1	1	-	-	
LÄHTÖMUUTTO	MS	67	1	3	1	2	17	14	6	5	6	5	2	1	4	-	-	
UTFLYTTNING	M	36	1	2	1	1	9	8	1	2	3	2	1	1	4	-	-	
KUNNASSAMUUTTO	MS	24	3	3	1	-	-	2	5	1	2	3	-	-	1	-	3	
FLYTTNING INOM KOMMUN	M	14	2	2	1	-	-	1	3	-	1	2	-	-	1	-	1	
MYNÄMÄKI																		
TULOMUUTTO	MS	289	35	30	9	19	34	41	39	25	19	9	7	12	6	3	1	
INFLYTTNING	M	139	12	15	5	5	14	22	22	15	11	5	4	5	3	-	1	
LÄHTÖMUUTTO	MS	197	19	17	12	18	41	36	20	12	10	4	3	1	2	1	1	
UTFLYTTNING	M	89	9	7	8	4	17	18	9	7	6	1	2	-	-	-	1	
KUNNASSAMUUTTO	MS	254	33	17	12	8	40	37	23	16	12	8	6	4	8	13	17	
FLYTTNING INOM KOMMUN	M	122	16	8	9	3	20	19	10	8	7	6	2	2	2	4	6	
NAKKILA																		
TULOMUUTTO	MS	203	17	21	9	15	38	34	20	15	9	7	5	3	3	3	4	
INFLYTTNING	M	96	6	9	4	6	17	18	9	9	6	4	4	-	1	-	3	
LÄHTÖMUUTTO	MS	277	28	14	15	25	72	45	23	15	13	8	6	2	8	1	2	
UTFLYTTNING	M	134	14	6	6	9	37	19	14	8	7	6	4	1	2	1	-	
KUNNASSAMUUTTO	MS	313	28	28	20	25	44	39	38	26	16	15	6	8	5	4	11	
FLYTTNING INOM KOMMUN	M	142	10	9	7	7	22	26	18	14	5	10	3	3	2	4	2	
NAUVO-NAGU																		
TULOMUUTTO	MS	44	5	-	2	1	15	8	4	2	2	1	3	-	-	-	1	
INFLYTTNING	M	20	1	-	2	1	7	3	3	1	1	-	1	-	-	-	-	
LÄHTÖMUUTTO	MS	58	6	4	5	5	8	11	4	5	6	2	-	-	-	-	2	
UTFLYTTNING	M	25	1	4	1	3	3	5	2	2	3	1	-	-	-	-	-	
KUNNASSAMUUTTO	MS	64	8	9	2	-	9	14	10	2	2	2	-	-	2	2	2	
FLYTTNING INOM KOMMUN	M	26	4	3	1	-	1	6	4	2	1	2	-	-	1	-	1	
NOORMARKKU-NORRMARK																		
TULOMUUTTO	MS	326	37	23	18	22	59	61	30	26	20	3	11	6	4	4	2	
INFLYTTNING	M	160	19	12	10	7	30	31	12	14	10	3	4	3	3	2	-	
LÄHTÖMUUTTO	MS	217	13	11	13	26	48	40	14	14	12	10	5	4	3	1	3	
UTFLYTTNING	M	106	8	4	6	10	25	21	7	9	5	5	3	1	1	1	-	
KUNNASSAMUUTTO	MS	301	40	24	22	27	33	42	33	23	23	6	11	1	2	8	6	
FLYTTNING INOM KOMMUN	M	151	21	15	11	11	16	22	16	12	10	3	6	1	1	4	2	

4. KUNTIEN VÄLINEN MUUTTOLIIKE JA KUNNASSAMUUTTO MUUTTANEIDEN IÄN JA SUKUPUOLEN MUKAAN LÄÄNEITTÄIN JA KUNNITTAIN 1989 (JATK.)
 OMFLYTTNING MELLAN KOMMUNER OCH INOM KOMMUNER EFTER FLYTTARNAS ÅLDER OCH KÖN I LÄN OCH KOMMUNER 1989 (FORTS.)
 INTERNAL MIGRATION BETWEEN AND WITHIN MUNICIPALITIES BY AGE AND SEX OF MIGRANTS, PROVINCE AND MUNICIPALITY 1989 CONT.)

ALUE OMRÅDE AREA	YHT. SUMMA TOTAL	IKÄ															
		0-4	5-9	10-14	15-19	20-24	25-29	30-34	35-39	40-44	45-49	50-54	55-59	60-64	65-69	70-	
NOUSIAINEN-NOUSIS																	
TULOMUUTTO	MS	220	30	15	15	17	27	44	29	21	8	3	7	2	2	-	-
INFLYTTNING	M	111	17	7	13	7	8	24	18	7	3	2	3	1	1	-	-
LÄHTÖMUUTTO	MS	130	10	6	7	15	31	22	12	9	11	1	4	-	-	1	1
UTFLYTTNING	M	62	4	4	2	7	10	11	10	4	7	1	1	-	-	1	-
KUNNASSAMUUTTO	MS	93	12	7	4	9	16	11	12	8	2	2	-	3	4	2	1
FLYTTNING INOM KOMMUN	M	50	8	7	1	4	8	5	7	5	-	1	-	1	2	1	-
ORIPÄÄ																	
TULOMUUTTO	MS	49	5	2	2	5	11	5	4	2	5	2	2	1	1	1	1
INFLYTTNING	M	21	2	1	1	-	4	2	3	1	3	2	-	1	1	-	-
LÄHTÖMUUTTO	MS	54	5	4	5	1	14	12	6	2	3	-	-	1	1	-	-
UTFLYTTNING	M	28	4	2	2	1	4	7	4	1	1	-	-	1	1	-	-
KUNNASSAMUUTTO	MS	45	5	4	4	5	6	-	2	3	2	2	2	3	3	1	3
FLYTTNING INOM KOMMUN	M	22	2	3	3	2	4	-	-	-	-	1	1	2	2	-	2
PAIMIO-PEMAR																	
TULOMUUTTO	MS	443	60	26	19	22	71	85	65	31	19	14	6	4	6	5	10
INFLYTTNING	M	210	22	10	12	7	33	42	37	16	11	6	5	-	2	2	5
LÄHTÖMUUTTO	MS	292	26	10	10	18	71	63	32	19	12	8	5	3	5	7	3
UTFLYTTNING	M	139	12	3	3	8	30	31	21	11	4	6	3	1	-	5	1
KUNNASSAMUUTTO	MS	701	85	49	24	33	110	100	84	50	52	17	20	20	25	10	22
FLYTTNING INOM KOMMUN	M	345	45	25	13	13	47	48	48	26	28	13	6	10	11	4	8
PERNIÖ-BJÄRNÄ																	
TULOMUUTTO	MS	254	28	18	19	18	37	35	34	14	16	5	5	11	5	1	8
INFLYTTNING	M	130	13	13	6	7	21	16	23	6	7	5	2	4	2	1	4
LÄHTÖMUUTTO	MS	220	12	17	6	10	67	33	21	12	11	8	11	3	2	3	4
UTFLYTTNING	M	107	5	11	2	4	30	20	13	4	5	3	5	2	-	1	2
KUNNASSAMUUTTO	MS	338	34	23	25	28	40	35	32	30	14	11	12	6	10	13	25
FLYTTNING INOM KOMMUN	M	165	16	12	13	16	16	17	20	13	9	6	8	2	6	6	5
PERTTELI																	
TULOMUUTTO	MS	193	30	12	3	13	35	31	28	16	8	4	7	4	-	2	-
INFLYTTNING	M	95	19	5	2	1	18	13	15	10	3	2	3	3	-	1	-
LÄHTÖMUUTTO	MS	173	18	8	8	18	37	20	19	11	11	5	3	4	6	2	3
UTFLYTTNING	M	96	9	6	5	8	18	17	7	7	6	3	2	2	3	2	1
KUNNASSAMUUTTO	MS	180	20	13	12	13	26	14	31	17	9	1	-	3	3	3	15
FLYTTNING INOM KOMMUN	M	96	13	9	6	6	14	6	19	8	4	1	-	2	-	1	7
PIIKKIÖ-PIKIS																	
TULOMUUTTO	MS	335	49	31	17	15	45	61	37	30	19	12	7	2	4	2	4
INFLYTTNING	M	167	30	15	6	5	21	31	18	10	13	8	3	1	3	1	2
LÄHTÖMUUTTO	MS	248	22	16	12	19	49	46	30	14	19	2	5	6	6	1	1
UTFLYTTNING	M	111	4	8	7	7	18	23	18	5	10	1	2	4	4	-	-
KUNNASSAMUUTTO	MS	143	17	7	7	9	21	13	22	6	6	5	5	4	7	5	9
FLYTTNING INOM KOMMUN	M	67	7	1	4	6	11	8	12	2	4	2	1	1	4	1	3
POMARKKU-PÄMARK																	
TULOMUUTTO	MS	135	26	6	2	7	33	24	11	7	6	6	3	2	1	-	1
INFLYTTNING	M	68	11	4	-	3	20	10	7	5	4	2	1	1	-	-	-
LÄHTÖMUUTTO	MS	140	13	7	10	8	40	22	13	8	10	-	1	1	-	3	4
UTFLYTTNING	M	76	10	3	4	4	21	11	7	3	8	-	1	-	-	2	2
KUNNASSAMUUTTO	MS	159	22	16	14	9	14	19	21	15	8	2	2	1	5	3	8
FLYTTNING INOM KOMMUN	M	76	10	7	8	5	4	10	8	10	5	1	1	-	2	-	5
PUNKALAI DUN																	
TULOMUUTTO	MS	109	13	14	5	6	12	16	15	10	5	2	2	1	4	-	4
INFLYTTNING	M	55	8	8	3	2	6	7	7	7	1	1	1	1	2	-	1
LÄHTÖMUUTTO	MS	133	13	7	5	7	28	21	16	8	8	4	2	3	1	5	5
UTFLYTTNING	M	66	6	4	4	1	13	9	10	6	5	3	1	1	-	1	2
KUNNASSAMUUTTO	MS	178	21	9	5	6	22	24	19	6	9	4	7	14	12	8	12
FLYTTNING INOM KOMMUN	M	85	9	5	3	4	8	11	13	2	6	1	2	6	9	3	3
PYHÄRANTA																	
TULOMUUTTO	MS	99	12	18	4	5	11	15	14	6	4	4	2	1	-	2	1
INFLYTTNING	M	50	6	11	-	2	3	6	11	3	2	2	-	1	-	2	1
LÄHTÖMUUTTO	MS	91	5	5	10	15	20	13	2	4	8	4	3	1	-	1	-
UTFLYTTNING	M	37	2	4	1	4	9	6	1	1	5	2	1	1	-	-	-
KUNNASSAMUUTTO	MS	44	3	5	3	1	6	3	4	6	2	1	-	-	4	2	4
FLYTTNING INOM KOMMUN	M	21	1	1	1	-	3	2	2	4	2	1	-	-	2	1	1

4. KUNTIEN VÄLINEN MUUTTOLIIKE JA KUNNASSAMUUTTO MUUTTANEIDEN IÄN JA SUKUPUOLEN MUKAAN LÄÄNEITTÄIN JA KUNNITTAIN 1989 (JATK.)
 ÖMFLYTTNING MELLAN KOMMUNER OCH INOM KOMMUNER EFTER FLYTTARNAS ÅLDER OCH KÖN I LÄN OCH KOMMUNER 1989 (FORTS.)
 INTERNAL MIGRATION BETWEEN AND WITHIN MUNICIPALITIES BY AGE AND SEX OF MIGRANTS, PROVINCE AND MUNICIPALITY 1989 CONT.)

ALUE OMRÅDE AREA	YHT. SUMMA TOTAL	IKÄ															
		0-4	5-9	10-14	15-19	20-24	25-29	30-34	35-39	40-44	45-49	50-54	55-59	60-64	65-69	70-	
PÖYTYÄ																	
TULOMUUTTO	MS	160	20	5	3	11	43	27	7	9	7	12	5	7	1	1	2
INFLYTTNING	M	77	7	2	2	2	19	17	5	4	3	7	3	5	-	1	-
LÄHTÖMUUTTO	MS	128	10	9	4	10	35	22	3	7	10	4	2	1	3	4	4
UTFLYTTNING	M	60	4	4	1	2	18	12	1	2	6	3	-	1	3	2	1
KUNNASSAMUUTTO	MS	174	27	14	10	8	31	17	30	11	6	2	1	1	3	2	11
FLYTTNING INOM KOMMUN	M	84	9	8	5	2	14	10	17	6	3	2	-	-	1	2	5
RAUMAN MLK-RAUMO LK																	
TULOMUUTTO	MS	383	48	32	17	22	72	63	56	28	15	10	4	9	4	1	2
INFLYTTNING	M	190	21	15	7	8	34	34	30	17	8	7	3	4	1	1	-
LÄHTÖMUUTTO	MS	382	14	19	15	53	100	59	28	20	29	17	6	4	6	5	7
UTFLYTTNING	M	177	3	9	8	16	41	38	12	12	13	10	4	3	2	2	4
KUNNASSAMUUTTO	MS	133	12	8	10	4	25	15	15	14	5	2	6	5	8	2	2
FLYTTNING INOM KOMMUN	M	65	5	4	2	1	15	9	7	7	5	-	2	4	3	1	-
RUSKO																	
TULOMUUTTO	MS	151	22	13	7	1	17	26	32	13	12	5	2	-	-	-	1
INFLYTTNING	M	78	11	10	3	-	7	9	19	9	6	4	-	-	-	-	-
LÄHTÖMUUTTO	MS	117	13	3	8	9	27	19	15	6	5	3	2	2	3	-	2
UTFLYTTNING	M	64	5	2	6	1	17	12	8	3	3	2	1	1	2	-	1
KUNNASSAMUUTTO	MS	82	4	6	10	4	13	12	3	13	7	2	1	4	-	1	2
FLYTTNING INOM KOMMUN	M	34	4	2	3	-	4	7	2	5	3	1	1	1	-	-	1
RYMÄTTYLÄ-RIMITO																	
TULOMUUTTO	MS	99	16	10	7	4	14	22	10	8	5	1	1	-	-	1	-
INFLYTTNING	M	46	9	3	3	1	6	11	4	5	3	-	1	-	-	-	-
LÄHTÖMUUTTO	MS	82	8	7	6	10	17	7	8	5	8	2	2	1	1	-	-
UTFLYTTNING	M	40	5	5	2	1	10	4	4	2	4	2	1	-	-	-	-
KUNNASSAMUUTTO	MS	63	3	5	4	6	8	11	5	2	4	1	-	1	1	1	11
FLYTTNING INOM KOMMUN	M	30	1	3	2	3	3	6	1	1	4	-	-	-	1	1	4
SAUVO-SAGU																	
TULOMUUTTO	MS	152	21	12	7	5	17	22	23	15	6	10	3	5	4	2	-
INFLYTTNING	M	79	10	8	3	4	9	9	12	7	5	4	2	4	1	1	-
LÄHTÖMUUTTO	MS	93	11	6	4	5	19	18	10	4	5	4	1	1	2	-	3
UTFLYTTNING	M	55	9	4	1	2	9	11	7	4	2	2	1	-	1	-	2
KUNNASSAMUUTTO	MS	61	5	5	-	6	11	10	6	7	-	-	1	2	7	-	1
FLYTTNING INOM KOMMUN	M	27	2	1	-	1	6	5	3	5	-	-	-	1	3	-	-
SIIKAINEN																	
TULOMUUTTO	MS	104	12	11	9	5	20	10	14	8	2	-	4	4	2	3	-
INFLYTTNING	M	60	5	8	7	2	9	4	10	5	1	-	2	3	1	3	-
LÄHTÖMUUTTO	MS	109	9	9	2	8	28	26	9	5	2	1	1	2	2	4	1
UTFLYTTNING	M	48	4	4	-	3	12	11	6	5	1	-	1	-	-	1	-
KUNNASSAMUUTTO	MS	89	5	5	2	9	10	7	5	3	5	9	3	3	3	5	15
FLYTTNING INOM KOMMUN	M	45	1	4	1	5	6	3	2	3	3	4	-	1	3	3	6
SUODENNIEMI																	
TULOMUUTTO	MS	40	2	-	-	4	9	12	2	1	2	2	1	2	2	1	-
INFLYTTNING	M	21	1	-	-	1	5	6	2	-	1	2	1	1	1	-	-
LÄHTÖMUUTTO	MS	40	2	1	-	2	13	7	6	1	3	1	-	-	-	2	2
UTFLYTTNING	M	21	1	1	-	1	5	5	4	-	1	1	-	-	-	2	-
KUNNASSAMUUTTO	MS	38	-	-	-	1	6	7	8	2	2	-	1	5	4	1	1
FLYTTNING INOM KOMMUN	M	14	-	-	-	-	3	2	3	-	2	-	-	2	2	-	-
SUOMUSJÄRVI																	
TULOMUUTTO	MS	64	11	2	1	7	9	10	9	2	4	3	-	1	2	3	-
INFLYTTNING	M	28	5	2	1	1	2	6	4	-	2	3	-	-	1	1	-
LÄHTÖMUUTTO	MS	64	4	2	-	5	17	12	6	2	4	5	3	2	1	1	-
UTFLYTTNING	M	26	3	-	-	2	5	6	2	2	2	2	1	-	-	1	-
KUNNASSAMUUTTO	MS	56	9	4	1	2	12	4	10	4	2	-	1	-	-	1	6
FLYTTNING INOM KOMMUN	M	27	5	2	-	-	8	3	4	2	1	-	-	-	-	-	2
SÄKYLÄ																	
TULOMUUTTO	MS	209	16	7	9	15	63	36	21	10	10	5	3	3	7	3	1
INFLYTTNING	M	101	9	5	3	3	27	18	12	8	5	3	3	-	3	2	-
LÄHTÖMUUTTO	MS	209	19	11	3	17	56	38	23	12	3	7	9	3	5	1	2
UTFLYTTNING	M	106	10	7	1	5	25	22	13	8	-	5	4	2	2	-	2
KUNNASSAMUUTTO	MS	288	25	22	15	25	53	53	27	19	20	8	5	7	2	4	3
FLYTTNING INOM KOMMUN	M	145	13	7	8	11	27	33	11	11	12	5	2	3	1	1	-

4. KUNTIEN VÄLINEN MUUTTOLIIKE JA KUNNASSAMUUTTO MUUTTANEIDEN IÄN JA SUKUPUOLEN MUKAAN LÄÄNEITTÄIN JA KUNNITTAIN 1989 (JATK.)
 OMFLYTTNING MELLAN KOMMUNER OCH INOM KOMMUNER EFTER FLYTTARNAS ÅLDER OCH KÖN I LÄN OCH KOMMUNER 1989 (FORTS.)
 INTERNAL MIGRATION BETWEEN AND WITHIN MUNICIPALITIES BY AGE AND SEX OF MIGRANTS, PROVINCE AND MUNICIPALITY 1989 CONT.)

ALUE OMRÅDE AREA	YHT. SUMMA TOTAL	IKÄ															
			0-4	5-9	10-14	15-19	20-24	25-29	30-34	35-39	40-44	45-49	50-54	55-59	60-64	65-69	70-
SÄRKISALO-FINBY																	
TULOMUUTTO	MS	47	7	3	1	1	12	4	5	1	6	-	1	2	1	2	1
INFLYTTNING	M	27	2	3	1	-	8	1	4	1	4	-	-	1	-	1	1
LÄHTÖMUUTTO	MS	43	5	3	-	1	8	14	7	1	2	-	-	2	-	-	-
UTFLYTTNING	M	25	3	1	-	-	2	12	4	-	2	-	-	1	-	-	-
KUNNASSAMUUTTO	MS	38	7	5	2	1	1	4	5	6	1	-	-	2	1	-	3
FLYTTNING INOM KOMMUN	M	16	3	1	1	-	1	2	1	4	1	-	-	1	-	-	1
TAIVASSALO-TÖVSALA																	
TULOMUUTTO	MS	97	10	3	6	10	14	14	13	6	4	2	2	7	3	2	1
INFLYTTNING	M	49	5	2	4	3	6	5	9	4	3	-	1	4	-	2	1
LÄHTÖMUUTTO	MS	75	11	4	2	10	13	10	4	4	4	2	4	2	1	-	4
UTFLYTTNING	M	35	3	2	2	3	7	7	1	2	2	1	2	2	1	-	2
KUNNASSAMUUTTO	MS	76	5	7	4	5	11	10	6	9	4	2	2	3	2	1	5
FLYTTNING INOM KOMMUN	M	34	2	4	3	1	5	4	2	5	3	1	1	1	1	-	1
TARVASJOKI																	
TULOMUUTTO	MS	80	11	9	3	3	11	15	9	12	2	1	-	-	4	-	-
INFLYTTNING	M	37	4	3	2	2	3	6	6	7	2	-	-	-	2	-	-
LÄHTÖMUUTTO	MS	52	5	1	1	6	14	9	7	4	1	-	-	2	-	-	2
UTFLYTTNING	M	27	4	-	1	-	4	6	5	4	1	-	-	1	-	-	1
KUNNASSAMUUTTO	MS	37	3	2	1	5	6	2	2	2	4	2	-	1	2	3	2
FLYTTNING INOM KOMMUN	M	14	2	-	-	2	2	1	-	1	1	2	-	-	-	3	-
ULVILA-ULVSBY																	
TULOMUUTTO	MS	631	78	51	30	48	112	121	57	51	26	15	12	7	9	7	7
INFLYTTNING	M	304	40	23	14	19	48	64	31	25	14	7	6	1	5	4	3
LÄHTÖMUUTTO	MS	592	51	34	29	43	136	93	62	38	40	29	8	6	11	8	4
UTFLYTTNING	M	289	25	19	13	15	66	44	35	22	16	17	3	5	4	2	3
KUNNASSAMUUTTO	MS	665	84	57	39	49	101	94	79	49	33	14	22	10	12	10	12
FLYTTNING INOM KOMMUN	M	326	45	27	23	16	47	50	38	27	18	3	11	5	5	3	8
VAHTO																	
TULOMUUTTO	MS	98	14	12	6	-	7	19	18	9	6	-	-	1	2	2	2
INFLYTTNING	M	52	9	6	2	-	4	10	9	7	2	-	-	1	-	1	1
LÄHTÖMUUTTO	MS	62	4	3	3	5	15	9	9	6	1	1	2	2	2	-	-
UTFLYTTNING	M	30	3	2	3	1	5	4	4	4	1	-	1	1	1	-	-
KUNNASSAMUUTTO	MS	52	10	6	4	3	1	9	7	5	2	3	1	1	-	-	-
FLYTTNING INOM KOMMUN	M	28	4	3	4	2	1	3	4	4	1	1	-	1	-	-	-
VAMPULA																	
TULOMUUTTO	MS	57	9	5	4	2	7	15	9	2	-	1	-	-	2	-	1
INFLYTTNING	M	21	4	1	1	-	2	6	3	1	-	1	-	-	2	-	-
LÄHTÖMUUTTO	MS	69	3	3	7	9	20	8	3	6	3	2	-	3	-	1	1
UTFLYTTNING	M	41	1	2	5	5	11	7	-	4	2	1	-	2	-	1	-
KUNNASSAMUUTTO	MS	64	3	4	4	4	7	10	5	5	2	2	2	3	2	-	11
FLYTTNING INOM KOMMUN	M	31	3	3	1	2	4	5	3	3	1	1	-	1	2	-	2
VEHMAA																	
TULOMUUTTO	MS	73	11	4	1	8	5	15	7	4	4	2	7	3	1	-	1
INFLYTTNING	M	31	3	2	1	2	2	7	4	2	2	2	1	2	1	-	-
LÄHTÖMUUTTO	MS	97	6	7	3	8	27	18	8	4	2	2	4	1	1	2	4
UTFLYTTNING	M	48	3	4	2	2	16	9	5	-	1	2	2	-	-	2	-
KUNNASSAMUUTTO	MS	91	15	6	2	8	17	15	13	3	1	1	-	2	3	2	3
FLYTTNING INOM KOMMUN	M	43	8	3	1	3	8	5	10	1	-	1	-	-	3	-	-
VELKUA																	
TULOMUUTTO	MS	17	2	-	-	2	2	2	2	2	3	-	1	1	-	-	-
INFLYTTNING	M	12	2	-	-	2	1	1	1	2	2	-	-	1	-	-	-
LÄHTÖMUUTTO	MS	13	-	3	-	-	2	3	2	2	1	-	-	-	-	-	-
UTFLYTTNING	M	11	-	3	-	-	2	3	2	1	-	-	-	-	-	-	-
KUNNASSAMUUTTO	MS	5	-	-	1	2	-	-	-	1	-	-	-	1	-	-	-
FLYTTNING INOM KOMMUN	M																
VILJAKKALA																	
TULOMUUTTO	MS	121	18	7	10	6	16	18	16	11	7	1	6	2	1	1	1
INFLYTTNING	M	59	10	3	4	2	7	11	6	7	3	-	3	1	1	1	-
LÄHTÖMUUTTO	MS	99	14	9	2	7	22	16	9	5	3	3	4	2	1	1	1
UTFLYTTNING	M	51	5	6	1	1	11	12	3	5	2	1	2	1	-	1	-
KUNNASSAMUUTTO	MS	56	9	1	3	4	4	5	3	8	2	1	3	3	3	2	5
FLYTTNING INOM KOMMUN	M	31	6	-	3	3	3	1	1	6	1	-	2	2	1	-	2

4. KUNTIEN VÄLINEN MUUTTOLIIKE JA KUNNASSAMUUTTO MUUTTANEIDEN IÄN JA SUKUPUOLEN MUKAAN LÄÄNEITTÄIN JA KUNNITTAIN 1989 (JATK.)
OMFLYTTNING MELLAN KOMMUNER OCH INOM KOMMUNER EFTER FLYTTARNAS ÅLDER OCH KÖN I LÄN OCH KOMMUNER 1989 (FORTS.)
INTERNAL MIGRATION BETWEEN AND WITHIN MUNICIPALITIES BY AGE AND SEX OF MIGRANTS, PROVINCE AND MUNICIPALITY 1989 CONT.)

ALUE OMRÅDE AREA	YHT. SUMMA TOTAL	IKÄ																
			0-4	5-9	10-14	15-19	20-24	25-29	30-34	35-39	40-44	45-49	50-54	55-59	60-64	65-69	70-	
VÄSTANFJÄRD																		
TULOMUUTTO	MS	27	2	-	2	3	8	2	2	2	1	1	-	-	2	2	-	
INFLYTTNING	M	13	-	-	1	2	3	2	1	1	1	-	-	1	1	-	-	
LÄHTÖMUUTTO	MS	15	1	1	1	-	2	3	1	2	2	1	-	-	-	1	-	
UTFLYTTNING	M	8	-	-	1	-	1	2	-	1	2	-	-	-	-	1	-	
KUNNASSAMUUTTO	MS	21	2	-	-	-	10	-	2	-	-	-	-	-	2	1	4	
FLYTTNING INOM KOMMUN	M	10	1	-	-	-	4	-	2	-	-	-	-	1	1	1	1	
YLÄNE																		
TULOMUUTTO	MS	99	16	5	6	4	8	22	9	8	7	2	4	3	4	1	-	
INFLYTTNING	M	53	9	3	4	1	2	13	6	5	4	1	2	1	2	-	-	
LÄHTÖMUUTTO	MS	124	11	8	11	10	23	14	14	12	2	4	4	4	3	-	4	
UTFLYTTNING	M	58	5	4	6	1	8	11	7	5	1	2	2	1	3	-	2	
KUNNASSAMUUTTO	MS	110	15	8	4	3	11	16	9	6	4	3	7	5	7	5	7	
FLYTTNING INOM KOMMUN	M	53	10	4	2	2	6	8	6	3	1	1	3	3	3	1	-	
ÅETSÅ																		
TULOMUUTTO	MS	235	33	18	11	16	44	39	23	26	6	4	4	2	3	2	4	
INFLYTTNING	M	118	17	10	8	7	17	20	10	16	4	1	3	1	2	-	2	
LÄHTÖMUUTTO	MS	239	15	14	7	20	72	49	22	18	12	2	-	2	2	-	4	
UTFLYTTNING	M	114	6	2	1	10	30	28	16	9	7	1	-	1	2	-	1	
KUNNASSAMUUTTO	MS	325	45	23	19	24	38	70	25	29	19	7	3	3	8	6	6	
FLYTTNING INOM KOMMUN	M	155	21	13	10	4	19	36	15	14	12	4	-	1	3	3	-	
AHVENANMAAN MAAKUNTA - LANDSKAPET ÅLAND																		
TULOMUUTTO	MS	778	75	32	21	79	184	134	83	55	34	34	16	12	7	6	6	
INFLYTTNING	M	384	44	19	15	30	75	66	41	30	16	22	11	7	3	3	2	
LÄHTÖMUUTTO	MS	749	79	36	23	63	161	132	74	66	33	31	18	11	8	7	7	
UTFLYTTNING	M	372	47	21	16	24	64	62	37	35	18	19	12	7	4	3	3	
KUNNASSAMUUTTO	MS	1129	102	80	34	79	220	183	144	85	58	36	25	18	18	20	27	
FLYTTNING INOM KOMMUN	M	541	53	41	16	36	96	88	73	43	33	19	10	9	10	12	2	
KAUPUNGIT - STÄDER																		
TULOMUUTTO	MS	330	18	13	7	53	101	44	29	17	16	13	5	5	3	2	4	
INFLYTTNING	M	164	12	8	7	18	46	27	14	9	6	8	5	2	1	-	1	
LÄHTÖMUUTTO	MS	397	48	25	12	19	70	85	49	36	13	15	12	4	3	4	2	
UTFLYTTNING	M	191	28	14	9	5	25	37	23	19	7	9	7	3	2	2	1	
KUNNASSAMUUTTO	MS	895	82	59	25	59	192	147	116	64	49	25	16	14	14	16	17	
FLYTTNING INOM KOMMUN	M	423	41	30	11	27	82	70	58	33	27	13	5	7	8	9	2	
MAARIANHAMINA-MARIEHAMN																		
TULOMUUTTO	MS	330	18	13	7	53	101	44	29	17	16	13	5	5	3	2	4	
INFLYTTNING	M	164	12	8	7	18	46	27	14	9	6	8	5	2	1	-	1	
LÄHTÖMUUTTO	MS	397	48	25	12	19	70	85	49	36	13	15	12	4	3	4	2	
UTFLYTTNING	M	191	28	14	9	5	25	37	23	19	7	9	7	3	2	2	1	
KUNNASSAMUUTTO	MS	895	82	59	25	59	192	147	116	64	49	25	16	14	14	16	17	
FLYTTNING INOM KOMMUN	M	423	41	30	11	27	82	70	58	33	27	13	5	7	8	9	2	
MUUT KUNNAT - ÖVRIGA KOMMUNER																		
TULOMUUTTO	MS	448	57	19	14	26	83	90	54	38	18	21	11	7	4	4	2	
INFLYTTNING	M	220	32	11	8	12	29	39	27	21	10	14	6	5	2	3	1	
LÄHTÖMUUTTO	MS	352	31	11	11	44	91	47	25	30	20	16	6	7	5	3	5	
UTFLYTTNING	M	181	19	7	7	19	39	25	14	16	11	10	5	4	2	1	2	
KUNNASSAMUUTTO	MS	234	20	21	9	20	28	36	28	21	9	11	9	4	4	4	10	
FLYTTNING INOM KOMMUN	M	118	12	11	5	9	14	18	15	10	6	6	5	2	2	3	-	
BRÄNDÖ																		
TULOMUUTTO	MS	9	1	1	-	-	2	2	2	1	-	-	-	-	-	-	-	
INFLYTTNING	M	2	-	-	-	-	1	-	1	-	-	-	-	-	-	-	-	
LÄHTÖMUUTTO	MS	13	1	-	-	1	3	-	1	3	2	-	-	-	2	-	-	
UTFLYTTNING	M	7	-	-	-	-	1	-	1	2	2	-	-	-	1	-	-	
KUNNASSAMUUTTO	MS	9	1	1	-	-	-	1	3	1	2	-	-	-	-	-	-	
FLYTTNING INOM KOMMUN	M	4	-	-	-	-	-	-	2	1	1	-	-	-	-	-	-	
ECKERÖ																		
TULOMUUTTO	MS	10	1	-	-	1	1	3	-	2	1	1	-	-	-	-	-	
INFLYTTNING	M	4	-	-	-	-	-	2	-	-	1	1	-	-	-	-	-	
LÄHTÖMUUTTO	MS	4	1	-	-	-	3	-	-	-	-	-	-	-	-	-	-	
UTFLYTTNING	M	2	1	-	-	-	1	-	-	-	-	-	-	-	-	-	-	
KUNNASSAMUUTTO	MS	12	2	-	1	1	2	3	-	1	-	-	-	1	-	-	1	
FLYTTNING INOM KOMMUN	M	5	1	-	1	-	-	2	-	-	-	-	1	-	-	-	-	

4. KUNTIEN VÄLINEN MUUTTOLIIKE JA KUNNASSAMUUTTO MUUTTANEIDEN IÄN JA SUKUPUOLEN MUKAAN LÄÄNEITTÄIN JA KUNNITTAIN 1989 (JATK.)
 ÖMFLYTTNING MELLAN KOMMUNER OCH INOM KOMMUNER EFTER FLYTTARNAS ÅLDER OCH KÖN I LÄN OCH KOMMUNER 1989 (FORTS.)
 INTERNAL MIGRATION BETWEEN AND WITHIN MUNICIPALITIES BY AGE AND SEX OF MIGRANTS, PROVINCE AND MUNICIPALITY 1989 CONT.)

ALUE OMRÅDE AREA	YHT. SUMMA TOTAL	IKÄ															
			0-4	5-9	10-14	15-19	20-24	25-29	30-34	35-39	40-44	45-49	50-54	55-59	60-64	65-69	70-
FINSTRÖM																	
TULOMUUTTO	MS	73	10	2	2	4	14	14	6	5	3	6	2	3	2	-	-
INFLYTTNING	M	35	8	-	-	2	4	5	3	3	1	6	1	2	-	-	-
LÄHTÖMUUTTO	MS	59	4	-	2	8	25	5	4	5	3	1	1	1	-	-	-
UTFLYTTNING	M	30	1	-	1	3	16	2	2	2	2	-	1	-	-	-	-
KUNNASSAMUUTTO	MS	46	3	4	2	6	5	6	6	3	1	5	3	-	1	1	-
FLYTTNING INOM KOMMUN	M	21	1	4	-	4	2	2	3	-	-	3	1	-	-	1	-
FÖGLÖ																	
TULOMUUTTO	MS	12	1	-	-	1	1	3	2	2	1	-	-	1	-	-	-
INFLYTTNING	M	10	1	-	-	1	1	3	1	2	-	-	-	1	-	-	-
LÄHTÖMUUTTO	MS	11	3	-	-	-	2	2	1	-	2	-	-	-	-	-	1
UTFLYTTNING	M	6	2	-	-	-	1	1	-	-	2	-	-	-	-	-	-
KUNNASSAMUUTTO	MS	16	1	3	-	-	1	1	2	3	1	-	-	1	2	1	-
FLYTTNING INOM KOMMUN	M	10	1	1	-	-	1	-	2	2	1	-	-	-	1	1	-
GETA																	
TULOMUUTTO	MS	12	1	-	-	1	4	1	2	-	-	2	-	-	-	-	1
INFLYTTNING	M	7	1	-	-	-	2	-	1	-	-	2	-	-	-	-	1
LÄHTÖMUUTTO	MS	10	-	-	-	5	3	1	-	-	-	-	-	1	-	-	-
UTFLYTTNING	M	5	-	-	-	1	2	1	-	-	-	-	-	1	-	-	-
KUNNASSAMUUTTO	MS	13	2	1	-	1	3	3	-	-	-	2	1	-	-	-	-
FLYTTNING INOM KOMMUN	M	8	2	1	-	-	1	2	-	-	-	1	1	-	-	-	-
HAMMARLAND																	
TULOMUUTTO	MS	32	3	3	3	3	3	7	5	1	-	1	2	-	1	-	-
INFLYTTNING	M	14	-	1	3	1	2	2	3	-	-	-	1	-	1	-	-
LÄHTÖMUUTTO	MS	38	4	2	-	7	9	8	5	2	-	1	-	-	-	-	-
UTFLYTTNING	M	16	-	1	-	3	3	3	3	2	-	1	-	-	-	-	-
KUNNASSAMUUTTO	MS	45	4	4	2	1	9	7	5	2	3	1	1	-	1	1	4
FLYTTNING INOM KOMMUN	M	24	2	3	1	1	5	4	2	2	2	-	1	-	1	-	-
JOMALA																	
TULOMUUTTO	MS	139	21	10	4	7	29	28	21	8	6	1	2	1	1	-	-
INFLYTTNING	M	69	11	7	3	4	12	11	11	5	3	-	1	-	1	-	-
LÄHTÖMUUTTO	MS	102	8	5	4	11	20	16	7	10	8	4	2	3	1	1	2
UTFLYTTNING	M	51	7	4	3	3	4	10	4	6	1	4	1	2	-	1	1
KUNNASSAMUUTTO	MS	32	-	4	2	4	1	3	5	5	1	2	1	-	-	-	4
FLYTTNING INOM KOMMUN	M	16	-	2	2	1	-	2	3	2	1	2	1	-	-	-	-
KUMLINGE																	
TULOMUUTTO	MS	10	2	-	-	-	1	3	1	2	1	-	-	-	-	-	-
INFLYTTNING	M	5	1	-	-	-	-	2	-	1	1	-	-	-	-	-	-
LÄHTÖMUUTTO	MS	3	-	-	-	-	-	1	-	-	1	-	-	-	1	-	-
UTFLYTTNING	M	3	-	-	-	-	-	1	-	-	1	-	-	-	1	-	-
KUNNASSAMUUTTO	MS	8	2	-	-	1	1	3	-	1	-	-	-	-	-	-	-
FLYTTNING INOM KOMMUN	M	7	2	-	-	1	1	2	-	1	-	-	-	-	-	-	-
KÖKAR																	
TULOMUUTTO	MS	11	3	-	-	2	3	1	-	-	-	-	1	-	-	1	-
INFLYTTNING	M	6	3	-	-	-	-	1	-	-	-	-	1	-	-	1	-
LÄHTÖMUUTTO	MS	3	-	-	-	-	-	-	2	-	-	-	1	-	-	-	-
UTFLYTTNING	M	2	-	-	-	-	-	1	-	-	-	-	1	-	-	-	-
KUNNASSAMUUTTO	MS	1	-	-	-	-	-	-	-	-	-	-	-	-	-	-	1
FLYTTNING INOM KOMMUN	M																
LEMLAND																	
TULOMUUTTO	MS	44	5	2	2	2	5	12	5	5	2	-	1	1	-	2	-
INFLYTTNING	M	21	2	2	-	1	1	6	3	2	2	-	-	1	-	1	-
LÄHTÖMUUTTO	MS	16	-	1	1	2	3	3	-	1	1	4	-	-	-	-	-
UTFLYTTNING	M	7	-	-	1	1	1	2	-	-	1	1	-	-	-	-	-
KUNNASSAMUUTTO	MS	15	1	2	-	3	1	3	1	2	1	-	1	-	-	-	-
FLYTTNING INOM KOMMUN	M	5	-	-	-	-	-	2	-	1	1	-	1	-	-	-	-
LUMPARLAND																	
TULOMUUTTO	MS	10	-	-	-	1	1	1	1	2	2	2	-	-	-	-	-
INFLYTTNING	M	4	-	-	-	-	-	-	-	2	1	1	-	-	-	-	-
LÄHTÖMUUTTO	MS	12	1	-	2	-	3	1	2	-	1	1	-	-	-	-	1
UTFLYTTNING	M	6	-	-	2	-	2	-	1	-	-	1	-	-	-	-	-
KUNNASSAMUUTTO	MS	6	-	1	-	1	-	-	-	-	-	1	1	2	-	-	-
FLYTTNING INOM KOMMUN	M	2	-	-	-	1	-	-	-	-	-	-	1	-	-	-	-

4. KUNTIEN VÄLINEN MUUTTOLIIKE JA KUNNASSAMUUTTO MUUTTANEIDEN IÄN JA SUKUPUOLEN MUKAAN LÄÄNEITÄIN JA KUNNITTAIN 1989 (JATK.)
 ÖMFLYTTNING MELLAN KOMMUNER OCH INOM KOMMUNER EFTER FLYTTARNAS ÅLDER OCH KÖN I LÄN OCH KOMMUNER 1989 (FORTS.)
 INTERNAL MIGRATION BETWEEN AND WITHIN MUNICIPALITIES BY AGE AND SEX OF MIGRANTS, PROVINCE AND MUNICIPALITY 1989 CONT.)

ALUE OMRÅDE AREA	YHT. SUMMA TOTAL	IKÄ																
			0-4	5-9	10-14	15-19	20-24	25-29	30-34	35-39	40-44	45-49	50-54	55-59	60-64	65-69	70-	
SALTVIK																		
TULOMUUTTO	MS	42	4	1	2	2	9	8	6	6	-	3	1	-	-	-	-	
INFLYTTNING	M	18	1	1	1	1	4	3	3	3	-	1	-	-	-	-	-	
LÄHTÖMUUTTO	MS	44	6	1	2	4	14	7	2	3	-	1	-	-	1	2	1	
UTFLYTTNING	M	22	5	1	-	4	5	3	1	2	-	-	-	-	-	-	1	
KUNNASSAMUUTTO	MS	12	1	1	1	1	2	4	1	-	-	-	-	-	-	1	-	
FLYTTNING INOM KOMMUN	M	5	-	-	-	-	2	2	-	-	-	-	-	-	-	1	-	
SOTTUNGA																		
TULOMUUTTO	MS	4	-	-	-	-	-	-	-	1	-	1	1	-	-	-	1	
INFLYTTNING	M	3	-	-	-	-	-	-	-	1	-	-	1	-	-	-	1	
SUND																		
TULOMUUTTO	MS	27	4	-	1	2	9	5	2	1	-	2	1	-	-	-	-	
INFLYTTNING	M	15	3	-	1	2	2	3	-	1	-	2	1	-	-	-	-	
LÄHTÖMUUTTO	MS	28	3	2	-	3	3	3	1	6	2	2	2	1	-	-	-	
UTFLYTTNING	M	19	3	1	-	2	1	2	1	2	2	2	2	1	-	-	-	
KUNNASSAMUUTTO	MS	16	2	-	1	1	3	1	4	3	-	-	1	-	-	-	-	
FLYTTNING INOM KOMMUN	M	9	2	-	1	1	2	-	2	1	-	-	-	-	-	-	-	
VÄRDÖ																		
TULOMUUTTO	MS	13	1	-	-	-	1	2	1	2	2	2	-	1	-	-	1	
INFLYTTNING	M	7	1	-	-	-	-	1	1	1	1	1	-	1	-	-	-	
LÄHTÖMUUTTO	MS	9	-	-	-	3	3	-	-	-	-	2	-	1	-	-	-	
UTFLYTTNING	M	5	-	-	-	2	2	-	-	-	-	1	-	-	-	-	-	
KUNNASSAMUUTTO	MS	3	1	-	-	-	-	1	1	-	-	-	-	-	-	-	-	
FLYTTNING INOM KOMMUN	M	2	1	-	-	-	-	-	1	-	-	-	-	-	-	-	-	
HÄMEEN LÄÄNI - TAVASTEHUS LÄN																		
TULOMUUTTO	MS	29602	2856	1803	1107	1791	5783	5750	3468	2179	1534	896	663	552	557	336	327	
INFLYTTNING	M	14492	1469	896	564	631	2475	2958	1901	1193	832	458	325	264	272	139	115	
LÄHTÖMUUTTO	MS	27670	2714	1669	1002	1684	5577	5374	3183	2018	1489	798	582	522	468	280	310	
UTFLYTTNING	M	13433	1386	870	490	585	2355	2738	1719	1113	788	399	288	267	213	115	107	
KUNNASSAMUUTTO	MS	55618	5184	3507	2564	3585	9216	8654	6187	4650	3390	1982	1570	1361	1220	978	1570	
FLYTTNING INOM KOMMUN	M	27226	2662	1779	1305	1415	4223	4469	3330	2452	1823	991	743	647	515	356	516	
KAUPUNGIT - STÄDER																		
TULOMUUTTO	MS	16321	1347	828	524	1072	3780	3312	1797	1117	800	467	318	272	285	198	204	
INFLYTTNING	M	7890	687	414	273	345	1614	1727	990	616	432	231	158	125	127	84	67	
LÄHTÖMUUTTO	MS	16714	1684	1028	581	867	3187	3479	2035	1264	909	452	344	301	272	133	178	
UTFLYTTNING	M	8105	868	536	285	305	1323	1773	1085	668	483	225	169	155	127	49	54	
KUNNASSAMUUTTO	MS	41862	3602	2416	1835	2710	7328	6703	4661	3537	2667	1546	1217	1024	896	669	1051	
FLYTTNING INOM KOMMUN	M	20512	1853	1227	939	1083	3328	3482	2522	1861	1440	769	582	486	374	240	326	
HÄMEENLINNA-TAVASTEHUS																		
TULOMUUTTO	MS	1996	165	128	79	124	378	364	219	165	113	59	46	38	52	35	31	
INFLYTTNING	M	956	86	64	45	45	157	180	120	84	62	28	22	12	26	11	14	
LÄHTÖMUUTTO	MS	1764	177	111	53	88	308	375	218	129	100	47	37	34	43	22	22	
UTFLYTTNING	M	857	88	59	24	40	126	185	114	67	58	25	20	13	18	11	9	
KUNNASSAMUUTTO	MS	4682	409	273	224	289	794	729	492	413	299	169	135	128	105	98	125	
FLYTTNING INOM KOMMUN	M	2304	220	141	122	110	372	367	271	217	160	85	63	64	46	37	29	
FORSSA																		
TULOMUUTTO	MS	749	72	34	22	59	179	125	75	58	33	21	13	11	20	15	12	
INFLYTTNING	M	372	34	23	13	18	86	61	45	29	21	11	5	7	7	7	5	
LÄHTÖMUUTTO	MS	944	92	64	46	49	186	197	109	71	48	36	13	12	8	4	9	
UTFLYTTNING	M	469	55	37	23	19	72	105	62	37	23	18	4	7	4	1	2	
KUNNASSAMUUTTO	MS	1809	136	117	101	141	319	242	216	158	130	60	36	42	39	32	40	
FLYTTNING INOM KOMMUN	M	894	73	57	54	64	134	125	114	93	78	30	14	15	15	10	18	
LAHTI-LAHTIS																		
TULOMUUTTO	MS	3125	241	152	95	218	779	638	340	205	145	90	52	55	42	40	33	
INFLYTTNING	M	1501	120	75	47	75	309	333	188	129	79	50	29	26	14	20	7	
LÄHTÖMUUTTO	MS	3571	359	200	127	190	717	705	417	287	198	102	82	74	46	31	36	
UTFLYTTNING	M	1711	172	98	69	58	305	369	208	156	106	50	41	39	20	10	10	
KUNNASSAMUUTTO	MS	8965	731	531	409	668	1506	1345	953	806	638	356	299	243	187	117	176	
FLYTTNING INOM KOMMUN	M	4356	378	254	191	264	693	696	530	400	339	175	154	107	75	46	54	
MÄNTTÄ																		
TULOMUUTTO	MS	306	29	18	10	27	71	53	35	22	9	6	5	2	9	4	6	
INFLYTTNING	M	150	17	8	5	4	42	27	19	11	6	2	2	1	4	1	1	
LÄHTÖMUUTTO	MS	416	33	25	23	36	81	72	47	28	28	9	9	8	13	2	2	
UTFLYTTNING	M	203	18	12	10	14	33	46	22	12	14	3	7	4	7	1	-	
KUNNASSAMUUTTO	MS	621	64	48	33	49	95	96	73	45	42	20	11	16	12	7	10	
FLYTTNING INOM KOMMUN	M	290	28	26	14	22	41	41	40	28	20	12	3	6	4	3	2	

4. KUNTIEN VÄLINEN MUUTTOLIKE JA KUNNASSAMUUTTO MUUTTANEIDEN IÄN JA SUKUPUOLEN MUKAAN LÄÄNEITTÄIN JA KUNNITTAIN 1989 (JATK.)
 OMFLYTTNING MELLAN KOMMUNER OCH INOM KOMMUNER EFTER FLYTTARNAS ÅLDER OCH KÖN I LÄN OCH KOMMUNER 1989 (FORTS.)
 INTERNAL MIGRATION BETWEEN AND WITHIN MUNICIPALITIES BY AGE AND SEX OF MIGRANTS, PROVINCE AND MUNICIPALITY 1989 CONT.)

ALUE OMRÅDE AREA	YHT. SUMMA TOTAL	IKÄ															
			0-4	5-9	10-14	15-19	20-24	25-29	30-34	35-39	40-44	45-49	50-54	55-59	60-64	65-69	70-
NOKIA																	
TULOMUUTTO	MS	1275	155	73	51	81	228	248	165	95	67	30	25	21	13	13	10
INFLYTTNING	M	626	71	36	23	27	106	136	85	53	35	19	12	11	4	6	2
LÄHTÖMUUTTO	MS	908	91	59	33	63	180	165	115	63	43	24	23	27	12	5	5
UTFLYTTNING	M	454	53	32	20	15	86	80	66	33	22	15	13	13	4	2	-
KUNNASSAMUUTTO	MS	2106	189	116	102	162	326	252	214	188	136	88	82	62	58	48	83
FLYTTNING INOM KOMMUN	M	1060	99	63	49	68	165	131	121	105	70	40	39	35	27	15	33
ORIVESI																	
TULOMUUTTO	MS	394	49	29	15	29	63	54	41	29	18	11	11	23	15	2	5
INFLYTTNING	M	181	25	15	8	7	25	26	20	16	10	5	4	11	7	1	1
LÄHTÖMUUTTO	MS	323	19	17	13	22	87	51	35	18	14	15	7	4	11	4	6
UTFLYTTNING	M	154	10	7	6	6	40	27	21	11	6	5	3	2	6	2	2
KUNNASSAMUUTTO	MS	682	82	53	32	57	107	82	69	56	40	18	13	15	12	19	27
FLYTTNING INOM KOMMUN	M	337	47	29	21	17	47	42	34	37	18	9	10	10	3	5	8
RIIHIMÄKI																	
TULOMUUTTO	MS	1132	92	72	34	78	241	217	126	89	60	42	24	10	16	8	23
INFLYTTNING	M	547	51	33	15	21	103	117	71	56	27	20	10	5	7	3	8
LÄHTÖMUUTTO	MS	1130	122	79	31	53	214	218	121	93	58	31	27	25	25	7	26
UTFLYTTNING	M	570	67	45	14	17	94	117	66	49	32	13	16	14	13	3	10
KUNNASSAMUUTTO	MS	2326	226	157	117	148	356	383	264	222	115	87	55	45	45	36	70
FLYTTNING INOM KOMMUN	M	1152	103	72	66	60	183	192	144	120	66	41	26	21	23	13	22
TAMPERE-TAMMERFORS																	
TULOMUUTTO	MS	6301	452	256	177	388	1657	1427	670	379	294	175	116	86	98	69	57
INFLYTTNING	M	3057	232	130	96	125	709	758	377	200	153	77	59	43	46	30	22
LÄHTÖMUUTTO	MS	6438	709	386	212	277	1147	1474	857	478	336	155	119	104	86	46	52
UTFLYTTNING	M	3101	366	201	96	99	469	716	469	254	175	77	55	53	40	15	16
KUNNASSAMUUTTO	MS	17765	1473	939	692	996	3391	3115	2063	1421	1100	644	513	406	362	258	392
FLYTTNING INOM KOMMUN	M	8690	765	493	361	406	1486	1638	1098	734	596	320	241	197	152	90	113
TOIJALA																	
TULOMUUTTO	MS	388	31	23	10	20	82	64	43	35	17	9	9	12	10	5	18
INFLYTTNING	M	191	20	10	3	5	42	31	24	17	11	6	5	5	6	2	4
LÄHTÖMUUTTO	MS	349	27	30	12	29	64	61	38	31	23	10	8	3	4	5	4
UTFLYTTNING	M	177	11	18	8	15	25	38	19	15	13	6	5	1	1	1	1
KUNNASSAMUUTTO	MS	720	75	55	22	32	103	111	77	41	44	32	21	20	27	19	41
FLYTTNING INOM KOMMUN	M	348	39	26	11	11	53	55	42	25	20	16	10	8	8	8	16
VALKEAKOSKI																	
TULOMUUTTO	MS	437	44	24	20	35	73	84	57	27	27	12	12	8	3	5	6
INFLYTTNING	M	204	25	8	11	10	25	39	28	17	19	8	6	2	2	2	2
LÄHTÖMUUTTO	MS	640	45	46	28	44	124	115	60	55	49	20	14	8	15	5	12
UTFLYTTNING	M	308	25	21	14	16	45	63	30	28	28	11	4	8	9	2	4
KUNNASSAMUUTTO	MS	1666	160	93	83	130	269	270	174	152	101	60	40	34	33	19	48
FLYTTNING INOM KOMMUN	M	834	80	46	41	48	125	152	95	79	60	34	18	18	14	9	15
VIRRAT-VIRDOIS																	
TULOMUUTTO	MS	218	17	19	11	13	29	38	26	13	17	12	5	6	7	2	3
INFLYTTNING	M	105	6	12	7	8	10	19	13	4	9	5	4	2	4	1	1
LÄHTÖMUUTTO	MS	231	10	11	3	16	79	46	18	11	12	3	5	2	9	2	4
UTFLYTTNING	M	101	3	6	1	6	28	27	8	6	6	2	1	1	5	1	-
KUNNASSAMUUTTO	MS	520	57	34	20	38	62	78	66	35	22	12	12	13	16	16	39
FLYTTNING INOM KOMMUN	M	247	21	20	9	13	29	43	33	23	13	7	4	5	7	4	16
MUUT KUNNAT - ÖVRIGA KOMMUNER																	
TULOMUUTTO	MS	13281	1509	975	583	719	2003	2438	1671	1062	734	429	345	280	272	138	123
INFLYTTNING	M	6602	782	482	291	286	861	1231	911	577	400	227	167	139	145	55	48
LÄHTÖMUUTTO	MS	10956	1030	641	421	817	2390	1895	1148	754	580	346	238	221	196	147	132
UTFLYTTNING	M	5328	518	334	205	280	1032	965	634	445	305	174	119	112	86	66	53
KUNNASSAMUUTTO	MS	13756	1582	1091	729	875	1888	1951	1526	1113	723	436	353	337	324	309	519
FLYTTNING INOM KOMMUN	M	6714	809	552	366	332	895	987	808	591	383	222	161	161	141	116	190
ASIKKALA																	
TULOMUUTTO	MS	468	50	32	16	27	64	66	59	32	29	12	18	19	26	9	9
INFLYTTNING	M	217	25	10	7	9	33	29	33	14	17	6	8	5	11	4	6
LÄHTÖMUUTTO	MS	387	34	25	11	30	84	58	40	29	13	18	8	9	15	6	7
UTFLYTTNING	M	196	17	17	4	13	40	26	25	16	6	7	5	4	7	4	5
KUNNASSAMUUTTO	MS	517	52	40	23	38	78	72	47	32	25	26	24	15	14	10	21
FLYTTNING INOM KOMMUN	M	251	30	22	9	15	34	39	22	16	16	11	10	7	8	4	8

4. KUNTIEN VÄLINEN MUUTTOLIIKE JA KUNNASSAMUTTO MUUTTANEIDEN IÄN JA SUKUPUOLEN MUKAAN LÄÄNEITTÄIN JA KUNNITTAIN 1989 (JÄTK.)
 OMFLYTTNING MELLAN KOMMUNER OCH INOM KOMMUNER EFTER FLYTTARNAS ÅLDER OCH KÖN I LÄN OCH KOMMUNER 1989 (FORTS.)
 INTERNAL MIGRATION BETWEEN AND WITHIN MUNICIPALITIES BY AGE AND SEX OF MIGRANTS, PROVINCE AND MUNICIPALITY 1989 (CONT.)

ALUE OMRÅDE AREA	YHT. SUMMA TOTAL	IKÄ															
		0-4	5-9	10-14	15-19	20-24	25-29	30-34	35-39	40-44	45-49	50-54	55-59	60-64	65-69	70-	
HATTULA																	
TULOMUUTTO	MS	566	60	48	23	30	108	96	63	40	26	14	19	12	18	5	4
INFLYTTNING	M	279	26	22	12	17	49	46	36	19	17	7	7	7	10	2	2
LÄHTÖMUUTTO	MS	398	32	16	14	39	101	75	30	25	18	15	12	12	2	1	6
UTFLYTTNING	M	194	20	12	7	15	42	39	18	12	8	8	5	5	1	-	2
KUNNASSAMUTTO	MS	476	50	33	25	31	73	63	61	35	27	17	14	9	11	11	16
FLYTTNING INOM KOMMUN	M	216	20	15	11	11	35	32	31	16	11	6	7	8	4	4	5
HAUHO																	
TULOMUUTTO	MS	214	21	18	12	12	31	27	33	20	3	4	7	8	9	4	5
INFLYTTNING	M	104	9	10	6	6	10	12	19	13	3	1	2	2	6	2	3
LÄHTÖMUUTTO	MS	164	13	10	11	14	32	24	19	14	6	4	4	2	4	4	3
UTFLYTTNING	M	72	5	6	6	4	10	12	10	7	4	1	2	-	3	-	2
KUNNASSAMUTTO	MS	132	20	9	4	7	14	18	12	9	7	3	2	3	4	7	13
FLYTTNING INOM KOMMUN	M	50	7	4	2	2	4	8	6	5	5	2	-	1	-	1	3
HAUSJÄRVI																	
TULOMUUTTO	MS	496	49	27	23	20	71	99	57	55	31	21	10	12	11	-	10
INFLYTTNING	M	252	26	15	12	5	34	46	33	33	17	12	4	7	5	-	3
LÄHTÖMUUTTO	MS	402	40	29	11	31	75	71	47	22	14	13	8	11	16	7	7
UTFLYTTNING	M	189	19	11	5	13	30	36	24	14	6	9	2	6	7	4	3
KUNNASSAMUTTO	MS	323	39	32	14	25	32	47	43	23	17	13	5	6	8	9	10
FLYTTNING INOM KOMMUN	M	159	18	17	8	7	14	24	29	7	7	9	1	3	5	4	6
HOLLOLA																	
TULOMUUTTO	MS	1077	129	68	35	56	194	209	136	96	59	29	29	14	11	6	6
INFLYTTNING	M	527	58	36	17	19	92	103	67	54	31	14	16	9	5	3	3
LÄHTÖMUUTTO	MS	1016	109	58	43	60	211	173	122	80	65	31	12	20	12	11	9
UTFLYTTNING	M	478	55	25	18	19	79	83	65	52	34	21	4	8	5	8	2
KUNNASSAMUTTO	MS	1061	144	75	59	55	163	180	116	83	48	37	21	18	21	15	26
FLYTTNING INOM KOMMUN	M	507	71	33	27	16	75	97	65	40	23	19	10	10	7	7	7
HUMPPILA																	
TULOMUUTTO	MS	171	23	16	8	15	30	25	13	14	6	7	1	3	7	1	2
INFLYTTNING	M	74	11	7	2	6	12	13	5	5	3	5	1	-	4	-	-
LÄHTÖMUUTTO	MS	118	7	14	4	7	24	19	7	10	8	2	-	5	5	3	3
UTFLYTTNING	M	54	4	8	2	4	9	8	3	4	5	-	-	3	2	-	2
KUNNASSAMUTTO	MS	165	23	13	10	11	25	23	12	11	4	5	1	10	6	2	9
FLYTTNING INOM KOMMUN	M	76	8	4	5	4	13	13	6	6	1	2	1	5	3	1	4
JANAKKALA																	
TULOMUUTTO	MS	796	83	57	25	63	127	140	94	70	52	22	20	14	10	14	5
INFLYTTNING	M	401	53	28	13	22	51	79	50	38	26	12	8	7	6	6	2
LÄHTÖMUUTTO	MS	510	38	29	16	31	133	90	52	39	22	18	12	8	10	6	6
UTFLYTTNING	M	239	22	14	9	11	50	43	28	24	12	10	6	4	4	1	1
KUNNASSAMUTTO	MS	1150	119	94	57	72	140	150	144	85	82	42	43	33	20	27	42
FLYTTNING INOM KOMMUN	M	579	59	53	38	30	64	78	72	45	48	22	19	16	6	10	19
JOKIOINEN-JOCKIS																	
TULOMUUTTO	MS	282	26	25	18	9	36	63	56	15	12	11	4	4	1	-	2
INFLYTTNING	M	137	17	13	9	3	11	30	32	9	2	6	3	2	-	-	-
LÄHTÖMUUTTO	MS	210	18	12	8	13	34	37	20	20	15	4	6	9	8	3	3
UTFLYTTNING	M	92	6	4	4	5	12	15	11	15	7	2	2	4	2	2	1
KUNNASSAMUTTO	MS	269	30	21	13	27	26	27	33	22	18	12	11	12	4	4	9
FLYTTNING INOM KOMMUN	M	130	15	11	4	11	18	12	18	9	5	6	7	6	3	2	3
JUUPAJOKI																	
TULOMUUTTO	MS	127	12	10	4	4	26	18	11	10	10	7	4	2	3	5	1
INFLYTTNING	M	61	5	3	3	1	10	11	5	7	7	2	1	2	3	1	-
LÄHTÖMUUTTO	MS	112	7	6	8	9	20	14	10	11	8	6	2	3	3	3	2
UTFLYTTNING	M	56	4	2	7	2	10	6	5	6	5	2	2	-	3	1	1
KUNNASSAMUTTO	MS	103	18	13	6	3	9	17	14	11	2	3	2	-	1	3	1
FLYTTNING INOM KOMMUN	M	49	11	5	1	1	3	10	7	6	2	-	-	-	1	1	1
KALVOLA																	
TULOMUUTTO	MS	190	24	12	7	19	26	31	18	15	19	6	2	6	2	2	1
INFLYTTNING	M	89	7	3	5	6	10	17	13	6	11	4	2	3	2	-	-
LÄHTÖMUUTTO	MS	161	13	9	7	10	36	31	12	8	8	5	7	3	4	6	2
UTFLYTTNING	M	79	6	3	4	3	20	15	7	5	4	-	4	1	3	2	2
KUNNASSAMUTTO	MS	189	19	15	14	17	22	24	20	19	7	5	6	6	4	5	6
FLYTTNING INOM KOMMUN	M	93	12	5	9	10	11	12	9	9	3	3	1	3	3	1	2

4. KUNTIEN VÄLINEN MUUTTOLIIKE JA KUNNASSAMUUTTO MUUTTANEIDEN IÄN JA SUKUPUOLEN MUKAAN LÄÄNEITTÄIN JA KUNNITTAIN 1989 (JATK.)
 ÖMFLYTTNING MELLAN KOMMUNER OCH INOM KOMMUNER EFTER FLYTTARNAS ÅLDER OCH KÖN I LÄN OCH KOMMUNER 1989 (FORTS.)
 INTERNAL MIGRATION BETWEEN AND WITHIN MUNICIPALITIES BY AGE AND SEX OF MIGRANTS, PROVINCE AND MUNICIPALITY 1989 CONT.)

ALUE OMRÅDE AREA	YHT. SUMMA TOTAL	IKÄ															
		0-4	5-9	10-14	15-19	20-24	25-29	30-34	35-39	40-44	45-49	50-54	55-59	60-64	65-69	70-	
KANGASALA																	
TULOMUUTTO	MS	1149	156	88	36	39	157	258	171	89	56	25	24	23	15	4	8
INFLYTTNING	M	582	80	48	20	15	60	134	97	50	29	12	11	13	9	-	4
LÄHTÖMUUTTO	MS	1009	112	60	30	71	210	161	119	80	51	34	35	24	9	8	5
UTFLYTTNING	M	489	58	32	15	26	86	82	62	49	21	15	20	14	1	4	4
KUNNASSAMUUTTO	MS	1241	162	111	66	69	157	179	125	116	80	40	32	24	25	23	32
FLYTTNING INOM KOMMUN	M	588	82	49	32	32	77	79	71	59	41	19	15	9	9	6	8
KOSKI HL																	
TULOMUUTTO	MS	135	15	16	5	10	18	30	23	2	6	7	2	-	-	1	-
INFLYTTNING	M	67	9	6	4	4	4	15	13	2	4	4	2	-	-	-	-
LÄHTÖMUUTTO	MS	100	4	3	2	6	36	21	9	2	4	3	-	5	2	3	-
UTFLYTTNING	M	51	3	2	1	-	16	12	7	-	3	2	-	2	2	1	-
KUNNASSAMUUTTO	MS	98	12	13	7	5	7	19	7	7	6	2	3	2	6	-	2
FLYTTNING INOM KOMMUN	M	44	6	4	1	1	4	8	4	4	2	1	2	1	5	-	1
KUHMALAHTI																	
TULOMUUTTO	MS	77	9	5	7	2	10	17	10	6	2	1	6	1	-	-	1
INFLYTTNING	M	40	8	4	2	1	5	6	7	4	-	-	2	1	-	-	-
LÄHTÖMUUTTO	MS	32	3	5	2	1	3	8	2	1	2	-	-	-	1	1	3
UTFLYTTNING	M	12	-	2	-	1	2	5	-	-	1	-	-	-	-	-	1
KUNNASSAMUUTTO	MS	41	4	4	1	2	5	4	9	2	1	-	1	-	3	1	4
FLYTTNING INOM KOMMUN	M	21	1	3	1	1	3	2	4	1	-	-	1	-	2	-	2
KUOREVESI																	
TULOMUUTTO	MS	140	15	5	4	4	30	31	18	4	8	5	7	2	2	4	1
INFLYTTNING	M	80	8	3	2	1	20	19	10	1	5	2	4	1	1	2	1
LÄHTÖMUUTTO	MS	168	13	8	5	17	42	24	17	16	9	2	3	3	5	3	1
UTFLYTTNING	M	80	8	3	2	3	23	13	11	7	4	1	2	1	1	1	-
KUNNASSAMUUTTO	MS	125	11	8	6	7	19	13	23	15	8	6	1	1	1	2	4
FLYTTNING INOM KOMMUN	M	66	4	5	3	4	11	9	12	6	5	3	1	-	-	1	2
KURU																	
TULOMUUTTO	MS	145	23	13	5	8	15	21	12	14	13	7	4	3	4	1	2
INFLYTTNING	M	68	10	6	3	1	6	11	6	6	8	3	3	2	2	-	1
LÄHTÖMUUTTO	MS	133	18	6	8	18	27	19	9	5	9	2	4	3	1	1	3
UTFLYTTNING	M	58	5	4	3	4	10	10	6	4	6	1	2	1	1	1	-
KUNNASSAMUUTTO	MS	141	13	14	6	6	19	26	12	11	6	6	1	2	5	2	12
FLYTTNING INOM KOMMUN	M	71	8	7	5	2	5	13	3	8	3	4	1	2	3	-	7
KYLMÄKOSKI																	
TULOMUUTTO	MS	182	20	12	7	22	27	21	23	15	13	5	7	4	3	3	-
INFLYTTNING	M	98	10	7	5	11	12	12	15	8	5	4	3	3	1	2	-
LÄHTÖMUUTTO	MS	168	19	10	7	12	37	27	15	11	6	5	2	4	4	3	6
UTFLYTTNING	M	83	11	6	3	3	14	14	10	6	4	3	-	3	3	1	2
KUNNASSAMUUTTO	MS	118	18	12	6	4	15	18	18	8	4	1	1	3	3	3	4
FLYTTNING INOM KOMMUN	M	70	10	10	5	1	9	10	11	4	2	1	-	1	3	2	1
KÄRKÖLÄ																	
TULOMUUTTO	MS	337	39	29	15	16	43	63	41	25	25	16	6	3	7	6	3
INFLYTTNING	M	173	20	14	6	9	20	36	21	13	14	10	3	1	2	2	2
LÄHTÖMUUTTO	MS	246	35	18	13	10	50	45	31	18	7	12	1	1	1	-	4
UTFLYTTNING	M	127	15	11	5	6	22	22	20	12	5	7	1	1	-	-	-
KUNNASSAMUUTTO	MS	381	42	32	29	15	61	56	55	25	23	11	3	3	7	8	11
FLYTTNING INOM KOMMUN	M	203	24	19	14	7	34	29	32	13	9	8	2	2	4	-	6
LAMMI																	
TULOMUUTTO	MS	222	31	18	9	13	30	36	34	9	9	8	8	3	8	4	2
INFLYTTNING	M	95	15	5	3	4	11	15	14	7	3	5	4	1	6	-	2
LÄHTÖMUUTTO	MS	210	16	8	7	24	50	43	21	10	11	6	2	3	5	2	2
UTFLYTTNING	M	94	5	3	5	10	19	21	9	6	5	4	-	3	3	1	-
KUNNASSAMUUTTO	MS	321	29	21	18	21	53	41	35	24	17	15	8	12	6	8	13
FLYTTNING INOM KOMMUN	M	157	16	9	8	4	28	23	19	14	7	7	4	4	5	5	4
LEMPÄÄLÄ																	
TULOMUUTTO	MS	766	90	67	30	48	108	157	92	72	46	22	6	8	5	7	8
INFLYTTNING	M	385	50	36	10	18	49	80	46	44	23	12	3	3	4	5	2
LÄHTÖMUUTTO	MS	581	36	45	25	43	134	102	62	32	40	18	13	8	9	13	1
UTFLYTTNING	M	280	21	27	11	14	57	55	30	18	20	7	3	6	3	8	-
KUNNASSAMUUTTO	MS	744	93	69	28	56	105	121	73	61	27	18	17	19	20	18	19
FLYTTNING INOM KOMMUN	M	360	45	36	15	24	57	53	37	36	14	9	7	7	8	4	8

4. KUNTIEN VÄLINEN MUUTTOLIIKE JA KUNNASSAMUUTTO MUUTTANEIDEN IÄN JA SUKUPUOLEN MUKAAN LÄÄNEITTÄIN JA KUNNITTAIN 1989 (JATK.)
 ÖMFLYTTNING MELLAN KOMMUNER OCH INOM KOMMUNER EFTER FLYTTARNAS ÅLDER OCH KÖN I LÄN OCH KOMMUNER 1989 (FORTS.)
 INTERNAL MIGRATION BETWEEN AND WITHIN MUNICIPALITIES BY AGE AND SEX OF MIGRANTS, PROVINCE AND MUNICIPALITY 1989 CONT.)

ALUE OMRÅDE AREA		YHT. SUMMA TOTAL	IKÄ														
			0-4	5-9	10-14	15-19	20-24	25-29	30-34	35-39	40-44	45-49	50-54	55-59	60-64	65-69	70-
LOPPI																	
TULOMUUTTO	MS	381	44	35	17	13	40	69	46	38	20	13	14	11	13	3	5
INFLYTTNING	M	190	22	14	8	8	19	30	27	18	13	8	5	6	9	1	2
LÄHTÖMUUTTO	MS	237	20	5	15	16	64	33	26	20	14	10	6	3	2	3	-
UTFLYTTNING	M	114	7	1	8	4	31	12	15	13	9	5	4	2	1	2	-
KUNNASSAMUUTTO	MS	282	27	15	12	24	46	43	28	18	20	9	7	2	5	10	16
FLYTTNING INOM KOMMUN	M	136	15	9	4	12	16	19	17	11	9	5	7	1	2	3	6
LUOPIOINEN																	
TULOMUUTTO	MS	151	17	12	10	3	20	18	16	16	9	6	6	3	7	3	5
INFLYTTNING	M	75	8	7	3	2	6	11	7	8	8	2	4	3	2	2	2
LÄHTÖMUUTTO	MS	106	7	6	-	9	24	22	11	3	7	2	7	4	3	-	1
UTFLYTTNING	M	52	3	3	-	4	9	10	8	1	5	1	4	2	1	-	1
KUNNASSAMUUTTO	MS	104	8	6	8	4	13	9	7	9	9	3	5	8	5	1	9
FLYTTNING INOM KOMMUN	M	49	6	2	5	1	7	6	-	6	5	2	1	5	1	-	2
LÄNGELMÄKI																	
TULOMUUTTO	MS	99	8	12	5	4	8	19	12	10	6	3	4	1	5	1	1
INFLYTTNING	M	47	2	7	4	-	3	7	7	7	2	2	1	1	3	-	1
LÄHTÖMUUTTO	MS	103	11	11	5	10	14	23	11	4	2	2	-	-	2	-	6
UTFLYTTNING	M	43	7	7	3	-	3	9	6	2	1	1	-	-	2	-	2
KUNNASSAMUUTTO	MS	69	12	4	2	4	5	16	3	6	2	5	-	-	3	1	6
FLYTTNING INOM KOMMUN	M	38	8	2	2	1	1	9	1	4	1	4	-	-	2	-	3
NASTOLA																	
TULOMUUTTO	MS	852	94	55	55	44	126	158	112	83	47	31	12	15	10	5	5
INFLYTTNING	M	433	47	23	32	15	60	82	64	43	29	16	6	8	6	1	1
LÄHTÖMUUTTO	MS	687	74	38	29	65	137	112	75	38	48	26	14	9	8	12	2
UTFLYTTNING	M	333	36	20	15	24	59	63	37	23	22	18	6	5	1	4	-
KUNNASSAMUUTTO	MS	1103	125	73	70	95	156	157	115	111	68	32	28	11	16	16	30
FLYTTNING INOM KOMMUN	M	549	62	39	33	36	74	86	53	68	38	15	14	4	5	9	13
PADASJOKI																	
TULOMUUTTO	MS	158	13	19	11	8	21	15	23	9	11	8	3	6	4	4	3
INFLYTTNING	M	82	8	10	4	3	13	7	14	4	5	4	2	3	-	4	1
LÄHTÖMUUTTO	MS	193	20	12	6	14	37	35	24	9	8	4	5	5	9	1	4
UTFLYTTNING	M	104	11	7	3	4	18	24	13	4	7	3	3	2	2	1	2
KUNNASSAMUUTTO	MS	230	25	18	8	14	33	40	20	11	12	5	4	8	11	8	13
FLYTTNING INOM KOMMUN	M	118	15	9	4	6	18	20	13	6	6	2	2	4	5	3	5
PIRKKALA-BIRKALA																	
TULOMUUTTO	MS	625	78	36	24	30	114	142	77	38	37	12	17	6	6	1	7
INFLYTTNING	M	300	35	19	7	13	47	77	42	19	18	7	10	3	3	-	-
LÄHTÖMUUTTO	MS	550	50	34	20	36	115	90	64	35	42	22	16	5	8	7	6
UTFLYTTNING	M	281	22	17	9	11	60	47	43	21	23	11	5	2	5	2	3
KUNNASSAMUUTTO	MS	490	59	32	43	33	73	66	65	31	29	10	10	9	7	10	13
FLYTTNING INOM KOMMUN	M	238	35	16	22	11	35	31	32	15	14	6	2	5	4	4	6
PÄLKÄNE																	
TULOMUUTTO	MS	149	22	15	2	6	26	19	21	16	4	5	6	3	1	-	3
INFLYTTNING	M	65	11	7	1	1	9	9	9	9	2	1	3	2	-	-	1
LÄHTÖMUUTTO	MS	150	8	9	6	11	42	27	15	16	1	4	-	5	1	2	3
UTFLYTTNING	M	68	6	3	4	2	14	14	9	7	1	3	-	2	1	1	1
KUNNASSAMUUTTO	MS	186	16	13	10	17	26	34	8	13	14	9	7	8	5	1	5
FLYTTNING INOM KOMMUN	M	83	6	7	4	5	9	17	4	6	10	4	3	4	4	-	-
RENKO																	
TULOMUUTTO	MS	158	22	9	9	4	31	18	17	9	9	11	12	3	2	1	1
INFLYTTNING	M	84	9	7	6	2	16	7	9	5	7	6	7	2	1	-	-
LÄHTÖMUUTTO	MS	118	3	2	4	9	37	13	15	10	3	7	2	4	2	4	4
UTFLYTTNING	M	66	2	2	3	3	20	6	9	7	1	2	4	2	2	-	3
KUNNASSAMUUTTO	MS	98	8	5	4	2	16	15	14	5	13	3	5	3	-	-	5
FLYTTNING INOM KOMMUN	M	52	4	3	3	-	8	10	7	2	9	1	3	2	-	-	-
RUOVESI																	
TULOMUUTTO	MS	213	15	16	9	18	35	35	21	19	9	5	9	8	8	4	2
INFLYTTNING	M	106	8	8	4	8	14	18	11	12	5	1	5	5	4	1	2
LÄHTÖMUUTTO	MS	218	16	15	11	12	46	41	19	21	8	9	5	3	6	2	4
UTFLYTTNING	M	111	8	6	6	6	22	25	9	12	5	1	4	2	2	1	2
KUNNASSAMUUTTO	MS	340	34	25	18	18	49	45	39	32	9	11	12	12	12	5	19
FLYTTNING INOM KOMMUN	M	164	19	14	6	6	22	23	22	18	5	6	6	8	5	-	4

4. KUNTIEN VÄLINEN MUUTTOLIIKE JA KUNNASSAMUUTTO MUUTTANEIDEN IÄN JA SUKUPUOLEN MUKAAN LÄNEITTÄIN JA KUNNITTAIN 1989 (JATK.)
 ÖMFLYTTNING MELLAN KOMMUNER OCH INOM KOMMUNER EFTER FLYTTARNAS ÅLDER OCH KÖN I LÄN OCH KOMMUNER 1989 (FORTS.)
 INTERNAL MIGRATION BETWEEN AND WITHIN MUNICIPALITIES BY AGE AND SEX OF MIGRANTS, PROVINCE AND MUNICIPALITY 1989 CONT.)

ALUE OMRÅDE AREA	YHT. SUMMA TOTAL	IKÄ															
		0-4	5-9	10-14	15-19	20-24	25-29	30-34	35-39	40-44	45-49	50-54	55-59	60-64	65-69	70-	
SAHALAHTI																	
TULOMUUTTO	MS	156	11	11	13	13	23	21	18	13	12	4	6	5	5	-	1
INFLYTTNING	M	69	7	4	6	5	10	10	9	6	4	1	4	2	1	-	-
LÄHTÖMUUTTO	MS	102	10	10	4	4	21	18	19	6	1	2	1	4	1	-	1
UTFLYTTNING	M	46	4	6	3	2	8	6	8	4	-	1	1	1	1	-	1
KUNNASSAMUUTTO	MS	111	7	16	6	6	15	14	12	12	6	5	6	2	2	-	2
FLYTTNING INOM KOMMUN	M	54	4	7	4	1	9	5	6	8	2	3	3	-	2	-	-
SOMERO																	
TULOMUUTTO	MS	333	34	27	27	20	39	38	39	23	18	12	11	19	16	7	3
INFLYTTNING	M	167	21	17	16	10	18	15	16	12	11	5	5	7	11	3	-
LÄHTÖMUUTTO	MS	271	29	17	12	18	56	35	35	17	19	8	4	4	6	9	2
UTFLYTTNING	M	134	15	11	7	8	20	20	21	9	9	4	1	2	3	4	-
KUNNASSAMUUTTO	MS	611	55	36	28	44	109	87	47	37	22	18	9	19	29	27	44
FLYTTNING INOM KOMMUN	M	281	30	18	13	10	46	54	22	19	14	7	2	10	10	10	16
TAMMELA																	
TULOMUUTTO	MS	324	49	17	16	14	33	57	41	27	19	13	6	14	5	9	4
INFLYTTNING	M	161	24	6	10	6	10	29	23	18	8	9	1	8	3	4	2
LÄHTÖMUUTTO	MS	174	11	6	3	18	51	36	15	9	4	5	2	4	6	3	1
UTFLYTTNING	M	90	6	4	2	4	23	20	11	7	-	5	1	3	2	2	-
KUNNASSAMUUTTO	MS	220	28	22	10	15	17	26	25	28	11	8	6	8	2	5	9
FLYTTNING INOM KOMMUN	M	106	11	10	6	8	9	12	14	14	9	5	3	3	-	-	2
TUULOS																	
TULOMUUTTO	MS	129	25	10	4	6	14	24	15	12	5	5	2	3	2	1	1
INFLYTTNING	M	68	13	8	3	2	6	9	10	7	2	4	1	1	1	1	-
LÄHTÖMUUTTO	MS	107	21	6	6	6	11	18	12	5	7	4	1	3	2	2	3
UTFLYTTNING	M	51	11	3	1	2	3	8	6	4	3	3	1	2	1	1	2
KUNNASSAMUUTTO	MS	89	6	7	6	8	10	11	8	6	6	-	3	6	3	4	5
FLYTTNING INOM KOMMUN	M	42	3	4	2	3	3	8	2	4	3	-	2	3	1	3	1
URJALA																	
TULOMUUTTO	MS	179	15	9	9	14	21	33	14	14	15	3	8	9	7	6	2
INFLYTTNING	M	88	10	5	4	8	6	18	8	5	9	1	5	5	2	1	1
LÄHTÖMUUTTO	MS	185	16	9	6	15	48	38	13	8	10	3	5	6	4	1	3
UTFLYTTNING	M	96	10	5	3	6	24	20	8	5	5	1	4	3	2	-	-
KUNNASSAMUUTTO	MS	259	43	15	13	12	33	37	33	18	7	9	11	5	4	-	19
FLYTTNING INOM KOMMUN	M	108	17	6	4	3	14	12	18	8	5	4	6	1	3	-	7
VESILAHTI																	
TULOMUUTTO	MS	145	18	14	8	3	23	31	19	10	5	3	5	1	3	2	-
INFLYTTNING	M	74	7	7	6	1	4	16	12	8	5	2	2	1	2	1	-
LÄHTÖMUUTTO	MS	108	12	6	7	13	20	13	6	12	12	1	-	2	-	2	2
UTFLYTTNING	M	61	6	5	5	5	12	5	3	8	8	-	-	1	-	1	2
KUNNASSAMUUTTO	MS	77	12	3	5	6	9	7	8	6	2	1	1	4	2	7	4
FLYTTNING INOM KOMMUN	M	41	6	2	4	4	5	3	6	2	1	-	-	3	1	3	1
VIIIALA																	
TULOMUUTTO	MS	306	37	23	18	25	34	48	41	29	15	11	13	3	2	4	3
INFLYTTNING	M	158	19	14	8	11	14	28	22	13	10	5	7	2	1	3	1
LÄHTÖMUUTTO	MS	275	31	23	14	23	50	47	28	24	12	8	4	6	-	2	3
UTFLYTTNING	M	141	20	12	5	7	30	28	11	10	7	4	3	3	-	1	-
KUNNASSAMUUTTO	MS	345	31	38	25	19	43	37	26	42	16	12	8	12	8	18	10
FLYTTNING INOM KOMMUN	M	179	20	23	12	6	24	20	13	23	10	8	4	4	2	6	4
VILPPULA																	
TULOMUUTTO	MS	254	16	11	12	26	56	46	22	10	12	13	10	5	9	5	1
INFLYTTNING	M	140	10	5	10	11	29	27	13	5	8	8	4	2	6	2	-
LÄHTÖMUUTTO	MS	272	18	12	11	26	77	45	16	17	18	7	4	8	4	2	7
UTFLYTTNING	M	144	11	5	7	7	38	27	10	13	10	3	1	5	2	1	4
KUNNASSAMUUTTO	MS	351	40	28	9	18	60	46	49	26	14	6	8	6	11	15	15
FLYTTNING INOM KOMMUN	M	199	21	19	5	9	33	23	33	16	8	4	4	3	5	7	9
YLÖJÄRVI																	
TULOMUUTTO	MS	1018	106	65	36	48	174	226	139	70	47	38	16	21	20	6	6
INFLYTTNING	M	520	68	33	18	21	73	113	79	38	25	21	8	7	11	2	3
LÄHTÖMUUTTO	MS	885	94	46	29	59	185	188	86	63	45	25	22	15	14	8	6
UTFLYTTNING	M	427	46	22	10	22	80	94	48	36	26	7	16	7	7	4	2
KUNNASSAMUUTTO	MS	1079	133	98	55	62	134	148	148	99	51	28	25	32	20	19	27
FLYTTNING INOM KOMMUN	M	531	73	47	30	26	56	70	81	55	28	14	10	12	7	13	9

4. KUNTIEN VÄLINEN MUUTTOLIIKE JA KUNNASSAMUUTTO MUUTTANEIDEN IÄN JA SUKUPUOLEN MUKAAN LÄÄNEITTÄIN JA KUNNITTAIN 1989 (JATK.)
OMFLYTTNING MELLAN KOMMUNER OCH INOM KOMMUNER EFTER FLYTTARNAS ÅLDER OCH KÖN I LÄN OCH KOMMUNER 1989 (FORTS.)
INTERNAL MIGRATION BETWEEN AND WITHIN MUNICIPALITIES BY AGE AND SEX OF MIGRANTS, PROVINCE AND MUNICIPALITY 1989 CONT.)

ALUE OMRÅDE AREA	YHT. SUMMA TOTAL	IKÄ																
		0-4	5-9	10-14	15-19	20-24	25-29	30-34	35-39	40-44	45-49	50-54	55-59	60-64	65-69	70-		
YPÄJÄ																		
TULOMUUTTO INFLYTTNING	MS M	111 46	10 6	13 5	9 -	3 1	14 5	13 4	14 7	13 7	9 4	4 3	1 -	3 2	5 2	- -	- -	
LÄHTÖMUUTTO UTFLYTTNING	MS M	90 43	12 3	3 3	1 -	7 3	16 7	19 10	14 8	4 2	3 3	3 1	2 1	- -	- -	5 2	1 -	
KUNNASSAMUUTTO FLYTTNING INOM KOMMUN	MS M	117 56	15 7	8 4	5 5	3 1	18 7	15 8	12 6	4 2	3 2	- -	2 -	4 4	10 3	4 2	14 5	
KYMEN LÄÄNI - KYMENE LÄN																		
TULOMUUTTO INFLYTTNING	MS M	11706 5729	1130 609	738 394	506 265	701 216	2216 906	2145 1101	1435 792	819 448	661 338	380 202	264 132	238 121	221 111	113 47	139 47	
LÄHTÖMUUTTO UTFLYTTNING	MS M	12140 5862	1008 545	645 320	424 208	820 246	2823 1148	2359 780	1374 403	746 319	599 201	377 123	264 118	231 118	213 104	116 50	141 55	
KUNNASSAMUUTTO FLYTTNING INOM KOMMUN	MS M	25219 12273	2318 1193	1523 758	1169 561	1575 597	4003 1833	3848 2030	2786 1479	2050 1077	1537 838	872 472	735 368	640 316	650 288	467 175	1046 288	
KAUPUNGIT - STÄDER																		
TULOMUUTTO INFLYTTNING	MS M	6957 3361	619 338	416 229	274 137	440 128	1490 604	1320 682	823 453	465 255	375 195	221 110	132 70	113 60	110 46	72 28	87 26	
LÄHTÖMUUTTO UTFLYTTNING	MS M	8177 3936	680 363	435 208	279 133	509 150	1853 768	1671 864	952 535	522 274	384 205	249 130	194 92	157 84	134 65	67 31	91 34	
KUNNASSAMUUTTO FLYTTNING INOM KOMMUN	MS M	20461 9985	1814 932	1175 574	936 455	1298 488	3440 1596	3147 1682	2219 1189	1696 876	1271 697	744 402	609 299	508 248	500 217	355 133	749 197	
KOUVOLA																		
TULOMUUTTO INFLYTTNING	MS M	1448 710	101 58	69 38	51 32	91 23	343 143	294 156	171 99	106 59	61 29	45 25	25 14	29 13	26 11	18 5	18 5	
LÄHTÖMUUTTO UTFLYTTNING	MS M	1785 895	165 91	92 49	43 19	99 29	384 167	390 199	238 145	104 59	81 41	54 32	43 21	29 16	27 17	17 3	19 7	
KUNNASSAMUUTTO FLYTTNING INOM KOMMUN	MS M	3024 1451	271 151	175 85	113 49	172 73	467 211	469 251	355 181	274 127	203 104	111 63	78 39	66 24	92 49	51 15	127 29	
ANJALANKOSKI																		
TULOMUUTTO INFLYTTNING	MS M	535 264	62 39	42 20	19 12	43 12	89 34	103 55	63 32	35 19	26 12	14 7	11 6	9 6	6 2	7 5	6 3	
LÄHTÖMUUTTO UTFLYTTNING	MS M	625 274	46 22	27 12	20 12	59 11	174 68	117 65	53 24	36 21	29 14	14 5	9 3	10 3	14 6	7 5	10 3	
KUNNASSAMUUTTO FLYTTNING INOM KOMMUN	MS M	1085 531	128 63	62 31	51 25	61 23	198 102	173 95	117 61	75 40	46 25	29 12	29 12	16 7	26 12	18 4	56 19	
HAMINA-FREDRIKSHAMN																		
TULOMUUTTO INFLYTTNING	MS M	525 260	38 21	21 13	23 11	38 15	115 47	90 48	47 26	34 20	37 23	26 10	10 7	11 6	14 8	13 2	8 3	
LÄHTÖMUUTTO UTFLYTTNING	MS M	564 272	44 21	37 14	32 15	39 14	109 48	115 61	76 42	30 14	29 16	15 9	14 6	8 5	4 2	5 2	7 3	
KUNNASSAMUUTTO FLYTTNING INOM KOMMUN	MS M	736 359	72 38	41 14	33 15	24 12	91 37	137 74	98 50	65 31	39 26	28 17	24 9	27 16	18 8	13 6	26 6	
IMATRA																		
TULOMUUTTO INFLYTTNING	MS M	847 400	66 29	56 30	33 11	55 14	197 84	145 82	92 47	54 32	54 29	25 13	15 5	18 10	18 5	7 5	12 4	
LÄHTÖMUUTTO UTFLYTTNING	MS M	1074 518	70 34	57 30	43 21	77 22	256 110	216 116	105 62	57 30	59 28	30 16	25 13	23 13	28 13	8 4	20 6	
KUNNASSAMUUTTO FLYTTNING INOM KOMMUN	MS M	3199 1568	254 137	193 93	162 72	237 82	540 250	481 268	305 158	240 129	189 116	123 69	116 57	79 45	71 30	67 29	142 33	
KOTKA																		
TULOMUUTTO INFLYTTNING	MS M	1253 588	123 67	82 41	47 21	72 23	278 113	236 112	141 76	82 44	76 39	40 19	21 9	15 8	17 8	10 5	13 3	
LÄHTÖMUUTTO UTFLYTTNING	MS M	1545 713	116 68	83 30	60 21	94 27	323 120	324 160	164 92	135 67	68 43	48 22	51 23	32 17	27 12	11 8	9 3	
KUNNASSAMUUTTO FLYTTNING INOM KOMMUN	MS M	5434 2681	492 240	292 143	232 104	357 143	909 414	847 447	557 320	462 255	368 203	193 117	147 77	146 69	143 63	89 27	200 59	
KUUSANKOSKI																		
TULOMUUTTO INFLYTTNING	MS M	808 392	82 42	46 29	40 17	53 13	159 66	153 78	109 65	55 28	36 20	26 11	23 14	6 3	9 4	7 2	4 -	
LÄHTÖMUUTTO UTFLYTTNING	MS M	775 390	56 28	33 22	31 23	49 16	207 87	144 81	80 43	48 20	35 22	27 15	13 7	25 15	9 4	6 2	12 5	
KUNNASSAMUUTTO FLYTTNING INOM KOMMUN	MS M	1669 827	151 75	100 63	96 64	119 40	270 135	236 127	160 77	151 75	100 52	59 27	60 29	32 15	46 21	33 13	56 14	

4. KUNTIEN VÄLINEN MUUTTOLIIKE JA KUNNASSAMUUTTO MUUTTANEIDEN IÄN JA SUKUPUOLEN MUKAAN LÄÄNEITTÄIN JA KUNNITTAIN 1989 (JATK.)
OMFLYTTNING MELLAN KOMMUNER OCH INOM KOMMUNER EFTER FLYTTARNAS ÅLDER OCH KÖN I LÄN OCH KOMMUNER 1989 (FORTS.)
INTERNAL MIGRATION BETWEEN AND WITHIN MUNICIPALITIES BY AGE AND SEX OF MIGRANTS, PROVINCE AND MUNICIPALITY 1989 CONT.)

ALUE OMRÅDE AREA	YHT. SUMMA TOTAL	IKÄ																
			0-4	5-9	10-14	15-19	20-24	25-29	30-34	35-39	40-44	45-49	50-54	55-59	60-64	65-69	70-	
LAPPEENRANTA- VILLMANSTRAND																		
TULOMUUTTO	MS	1541	147	100	61	88	309	299	200	99	85	45	27	25	20	10	26	
INFLYTTNING	M	747	82	58	33	28	117	151	108	53	43	25	15	14	8	4	8	
LÄHTÖMUUTTO	MS	1809	183	106	50	92	400	365	236	112	83	61	39	30	25	13	14	
UTFLYTTNING	M	874	99	51	22	31	168	182	127	63	41	31	19	15	11	7	7	
KUNNASSAMUUTTO	MS	5314	446	312	249	328	965	804	627	429	326	201	155	142	104	84	142	
FLYTTNING INOM KOMMUN	M	2568	228	145	126	115	447	420	342	219	171	97	76	72	34	39	37	
MUUT KUNNAT - ÖVRIGA KOMMUNER																		
TULOMUUTTO	MS	4749	511	322	232	261	726	825	612	354	286	159	132	125	111	41	52	
INFLYTTNING	M	2368	271	165	128	88	302	419	339	193	143	92	62	61	65	19	21	
LÄHTÖMUUTTO	MS	3963	328	210	145	311	970	688	422	224	215	128	70	74	79	49	50	
UTFLYTTNING	M	1926	182	112	75	96	380	378	245	129	114	71	31	34	39	19	21	
KUNNASSAMUUTTO	MS	4758	504	348	233	277	563	701	567	354	266	128	126	132	150	112	297	
FLYTTNING INOM KOMMUN	M	2288	261	184	106	109	237	348	290	201	141	70	69	68	71	42	91	
ELIMÄKI																		
TULOMUUTTO	MS	419	45	26	19	24	77	66	74	19	19	16	9	5	7	5	8	
INFLYTTNING	M	212	26	13	14	4	33	36	40	9	10	9	5	2	5	3	3	
LÄHTÖMUUTTO	MS	374	36	21	14	26	86	61	54	27	19	7	4	6	8	2	3	
UTFLYTTNING	M	180	20	12	7	6	34	32	33	16	8	5	2	1	3	1	-	
KUNNASSAMUUTTO	MS	464	61	28	26	28	59	77	51	37	26	7	7	10	11	12	24	
FLYTTNING INOM KOMMUN	M	209	36	16	13	5	23	34	27	19	14	3	3	4	4	2	6	
IITTI																		
TULOMUUTTO	MS	362	34	26	16	11	63	64	37	29	24	10	11	9	13	10	5	
INFLYTTNING	M	182	18	13	9	5	29	29	21	17	13	7	4	4	5	6	2	
LÄHTÖMUUTTO	MS	228	25	9	8	19	55	42	19	15	14	9	3	4	4	1	1	
UTFLYTTNING	M	106	13	4	4	6	19	22	12	8	6	7	1	2	1	1	-	
KUNNASSAMUUTTO	MS	468	42	24	13	28	77	68	57	21	33	11	10	15	21	11	37	
FLYTTNING INOM KOMMUN	M	226	18	14	8	11	38	29	36	9	17	6	5	7	10	4	14	
JAALA																		
TULOMUUTTO	MS	97	15	6	2	3	7	18	21	5	3	5	2	4	6	-	-	
INFLYTTNING	M	52	8	3	2	1	3	11	13	3	1	1	-	3	3	-	-	
LÄHTÖMUUTTO	MS	97	12	8	6	4	15	16	7	4	7	4	3	4	2	3	2	
UTFLYTTNING	M	48	6	5	5	2	4	10	4	2	3	1	2	3	1	-	-	
KUNNASSAMUUTTO	MS	85	8	7	6	1	9	9	14	8	7	1	2	2	4	1	6	
FLYTTNING INOM KOMMUN	M	48	7	5	4	-	4	3	8	5	4	-	2	1	1	1	3	
JOUTSENO																		
TULOMUUTTO	MS	520	54	33	26	29	63	119	71	38	33	13	12	14	4	5	6	
INFLYTTNING	M	263	28	14	16	12	23	68	40	22	13	9	4	8	2	2	2	
LÄHTÖMUUTTO	MS	388	25	24	16	37	85	67	51	23	30	10	3	5	5	1	6	
UTFLYTTNING	M	183	12	11	5	15	36	35	25	12	15	4	3	3	4	-	3	
KUNNASSAMUUTTO	MS	684	64	59	39	41	71	89	99	50	38	21	29	16	16	9	43	
FLYTTNING INOM KOMMUN	M	341	28	28	23	21	36	47	51	29	23	9	17	10	6	3	10	
LEMI																		
TULOMUUTTO	MS	189	20	20	7	7	22	37	25	16	11	7	7	7	3	-	-	
INFLYTTNING	M	101	12	14	5	4	9	13	16	8	5	4	5	3	3	-	-	
LÄHTÖMUUTTO	MS	98	11	6	8	10	14	12	9	8	9	2	1	2	3	2	1	
UTFLYTTNING	M	52	9	3	6	4	5	4	6	4	2	-	1	-	2	1	1	
KUNNASSAMUUTTO	MS	82	7	6	2	7	15	10	4	6	5	-	5	5	7	1	2	
FLYTTNING INOM KOMMUN	M	35	2	3	2	1	4	5	2	3	4	-	3	3	3	-	-	
LUUMÄKI																		
TULOMUUTTO	MS	252	27	16	13	14	36	33	28	15	19	6	10	9	19	5	2	
INFLYTTNING	M	114	14	9	7	2	15	12	14	7	10	3	4	4	10	2	1	
LÄHTÖMUUTTO	MS	216	21	13	6	12	43	36	32	14	9	8	1	4	6	3	8	
UTFLYTTNING	M	103	10	5	4	3	18	19	18	6	5	5	1	1	2	2	4	
KUNNASSAMUUTTO	MS	244	25	11	11	16	30	44	24	15	12	6	9	8	14	6	13	
FLYTTNING INOM KOMMUN	M	115	15	4	7	3	13	23	12	8	4	3	6	2	10	3	2	
MIEHIKKÄLÄ																		
TULOMUUTTO	MS	71	10	6	2	2	13	7	5	6	3	3	5	6	1	-	2	
INFLYTTNING	M	27	2	2	1	1	2	4	3	3	2	-	3	2	1	-	1	
LÄHTÖMUUTTO	MS	68	3	3	3	3	24	13	6	2	2	6	1	-	-	2	-	
UTFLYTTNING	M	31	2	2	2	1	7	7	2	1	2	4	1	-	-	-	-	
KUNNASSAMUUTTO	MS	66	14	2	2	5	6	12	4	5	4	2	2	1	3	2	2	
FLYTTNING INOM KOMMUN	M	30	6	-	1	-	3	6	2	4	2	2	-	1	1	1	1	

4. KUNTIEN VÄLINEN MUUTTOLIIKE JA KUNNASSAMUUTTO MUUTTANEIDEN IÄN JA SUKUPUOLEN MUKAAN LÄÄNEITTÄIN JA KUNNITTAIN 1989 (JATK.)
 ÖMFLYTTNING MELLAN KOMMUNER OCH INOM KOMMUNER EFTER FLYTTARNAS ÅLDER OCH KÖN I LÄN OCH KOMMUNER 1989 (FORTS.)
 INTERNAL MIGRATION BETWEEN AND WITHIN MUNICIPALITIES BY AGE AND SEX OF MIGRANTS, PROVINCE AND MUNICIPALITY 1989 CONT.)

ALUE OMRÅDE AREA	YHT. SUMMA TOTAL	IKÄ															
		0-4	5-9	10-14	15-19	20-24	25-29	30-34	35-39	40-44	45-49	50-54	55-59	60-64	65-69	70-	
PARIKKALA																	
TULOMUUTTO	MS	167	11	11	11	13	25	30	15	12	13	6	4	5	4	4	3
INFLYTTNING	M	71	2	4	6	4	7	15	8	6	5	4	2	3	3	1	1
LÄHTÖMUUTTO	MS	184	15	10	5	17	39	39	19	9	5	7	3	6	6	3	1
UTFLYTTNING	M	89	7	6	2	4	19	19	11	5	4	4	2	3	2	1	-
KUNNASSAMUUTTO	MS	309	28	16	10	24	35	46	33	14	12	10	8	8	14	13	38
FLYTTNING INOM KOMMUN	M	137	14	8	5	8	14	27	15	6	6	5	4	4	7	5	9
PYHTÄÄ-PYTTIS																	
TULOMUUTTO	MS	247	25	18	15	17	30	37	34	27	14	13	7	7	1	-	2
INFLYTTNING	M	108	13	5	5	6	10	16	20	10	7	7	5	2	1	-	1
LÄHTÖMUUTTO	MS	215	15	16	5	23	55	24	15	15	17	8	8	2	6	3	3
UTFLYTTNING	M	99	8	6	3	9	18	13	12	7	7	6	3	1	4	1	1
KUNNASSAMUUTTO	MS	191	23	15	17	16	14	16	26	23	5	1	3	7	4	7	14
FLYTTNING INOM KOMMUN	M	90	14	5	5	8	6	7	15	10	4	-	1	3	2	2	8
RAUTJÄRVI																	
TULOMUUTTO	MS	145	12	11	4	6	22	33	13	8	6	5	10	5	8	-	2
INFLYTTNING	M	82	8	8	3	1	8	22	7	6	3	3	4	3	4	-	2
LÄHTÖMUUTTO	MS	153	10	2	6	13	47	28	11	7	14	3	2	3	1	4	2
UTFLYTTNING	M	77	7	2	4	3	19	19	6	4	7	2	1	1	-	2	-
KUNNASSAMUUTTO	MS	293	24	24	10	16	25	50	34	28	12	14	3	13	6	9	25
FLYTTNING INOM KOMMUN	M	140	11	13	4	6	9	24	17	16	9	9	-	7	4	5	6
RUOKOLAHTI																	
TULOMUUTTO	MS	292	27	23	13	21	40	50	35	16	24	8	8	10	9	2	6
INFLYTTNING	M	144	12	12	8	9	18	23	20	8	13	6	3	6	4	1	1
LÄHTÖMUUTTO	MS	253	16	13	3	21	76	50	21	9	13	10	7	7	4	2	1
UTFLYTTNING	M	118	8	7	-	3	26	28	12	7	11	7	1	5	1	1	1
KUNNASSAMUUTTO	MS	212	13	19	15	7	15	24	31	17	13	2	9	10	11	5	21
FLYTTNING INOM KOMMUN	M	106	6	12	6	4	6	13	15	13	6	-	5	5	7	2	6
SAARI																	
TULOMUUTTO	MS	41	5	2	-	1	8	9	5	4	4	-	1	2	-	-	-
INFLYTTNING	M	26	4	2	-	1	4	6	2	4	2	-	1	-	-	-	-
LÄHTÖMUUTTO	MS	71	1	3	4	4	24	17	5	5	2	1	3	1	-	1	-
UTFLYTTNING	M	33	-	1	1	2	10	8	3	4	-	-	2	1	-	1	-
KUNNASSAMUUTTO	MS	92	12	4	5	5	6	10	5	5	7	3	1	2	3	9	15
FLYTTNING INOM KOMMUN	M	42	8	2	3	2	1	4	3	3	4	3	1	2	-	2	4
SAVITAIPALE																	
TULOMUUTTO	MS	145	18	11	2	4	27	24	18	17	7	2	8	3	3	-	1
INFLYTTNING	M	73	9	6	-	1	13	11	7	12	5	1	5	1	2	-	-
LÄHTÖMUUTTO	MS	146	14	12	3	16	26	31	17	12	7	2	2	1	3	-	-
UTFLYTTNING	M	72	5	9	2	4	11	11	10	8	6	1	1	1	3	-	-
KUNNASSAMUUTTO	MS	222	30	11	9	10	34	31	24	15	15	7	3	10	8	6	9
FLYTTNING INOM KOMMUN	M	100	15	3	4	5	9	18	11	11	6	3	1	4	5	2	3
SUOMENNIEMI																	
TULOMUUTTO	MS	47	6	3	2	2	6	4	4	3	4	5	2	2	3	1	-
INFLYTTNING	M	24	4	1	1	1	2	2	-	3	2	3	-	1	3	1	-
LÄHTÖMUUTTO	MS	30	-	-	-	2	10	6	2	1	1	2	2	1	-	2	1
UTFLYTTNING	M	14	-	-	-	1	2	5	1	-	-	2	1	-	-	1	1
KUNNASSAMUUTTO	MS	26	1	-	-	2	3	2	1	-	3	1	1	1	5	1	5
FLYTTNING INOM KOMMUN	M	15	1	-	-	2	1	1	-	-	2	1	1	1	2	1	2
TAIPALSAARI																	
TULOMUUTTO	MS	328	37	23	16	28	53	52	48	32	19	6	10	1	2	1	-
INFLYTTNING	M	172	25	8	7	13	26	34	25	13	11	3	5	-	1	1	-
LÄHTÖMUUTTO	MS	210	16	10	7	19	46	33	28	10	7	7	5	4	2	6	6
UTFLYTTNING	M	107	11	5	5	8	19	17	17	6	5	4	1	3	2	-	4
KUNNASSAMUUTTO	MS	161	27	18	8	9	19	31	22	11	4	2	2	1	1	-	6
FLYTTNING INOM KOMMUN	M	79	14	13	3	2	7	17	10	6	1	1	2	1	-	-	2
UUKUNIEMI																	
TULOMUUTTO	MS	31	1	1	1	3	4	6	1	-	2	3	1	2	5	1	-
INFLYTTNING	M	16	1	-	-	1	2	3	1	-	1	2	1	1	2	1	-
LÄHTÖMUUTTO	MS	19	2	1	1	-	5	5	-	-	2	-	-	-	1	2	-
UTFLYTTNING	M	10	-	1	1	-	2	3	-	-	1	-	-	-	1	1	-
KUNNASSAMUUTTO	MS	10	-	-	-	1	1	-	-	-	2	2	1	1	1	1	-
FLYTTNING INOM KOMMUN	M	6	-	-	-	1	-	-	-	-	1	1	1	1	-	1	-

4. KUNTIEN VÄLINEN MUUTTOLIIKE JA KUNNASSAMUTTO MUUTTANEIDEN IÄN JA SUKUPUOLEN MUKAAN LÄÄNEITTÄIN JA KUNNITTAIN 1989 (JATK.)
OMFLYTTNING MELLAN KOMMUNER OCH INOM KOMMUNER EFTER FLYTTARNAS ÅLDER OCH KÖN I LÄN OCH KOMMUNER 1989 (FORTS.)
INTERNAL MIGRATION BETWEEN AND WITHIN MUNICIPALITIES BY AGE AND SEX OF MIGRANTS, PROVINCE AND MUNICIPALITY 1989 CONT.)

ALUE OMRÅDE AREA	YHT. SUMMA TOTAL	IKÄ															
		0-4	5-9	10-14	15-19	20-24	25-29	30-34	35-39	40-44	45-49	50-54	55-59	60-64	65-69	70-	
VALKEALA																	
TULOMUUTTO	MS	776	96	51	47	36	130	131	102	64	48	27	10	10	18	3	3
INFLYTTNING	M	407	48	34	29	9	70	63	56	34	23	18	4	5	12	1	1
LÄHTÖMUUTTO	MS	527	47	30	22	35	129	92	62	23	16	20	14	9	11	10	7
UTFLYTTNING	M	258	28	17	10	11	51	53	37	13	9	9	6	2	7	3	2
KUNNASSAMUTTO	MS	565	65	45	19	30	81	98	71	42	35	21	16	9	14	8	11
FLYTTNING INOM KOMMUN	M	297	34	30	7	19	40	50	35	26	16	13	9	3	7	2	6
VEHKALAHTI-VECKELAX																	
TULOMUUTTO	MS	456	51	24	24	27	77	85	56	32	23	14	14	17	3	2	7
INFLYTTNING	M	215	27	11	7	8	22	43	34	20	14	6	6	10	3	-	4
LÄHTÖMUUTTO	MS	494	41	20	18	36	138	83	48	24	31	19	4	10	12	4	6
UTFLYTTNING	M	254	26	11	7	7	63	52	30	16	17	8	2	3	8	1	3
KUNNASSAMUTTO	MS	406	43	43	31	23	41	60	48	39	28	16	6	7	4	2	15
FLYTTNING INOM KOMMUN	M	193	23	19	9	11	15	27	24	25	14	10	2	5	2	1	6
VIROLAHTI																	
TULOMUUTTO	MS	121	11	11	10	10	13	12	15	8	7	9	1	5	2	2	5
INFLYTTNING	M	57	6	6	7	4	4	3	8	5	2	6	1	2	1	-	2
LÄHTÖMUUTTO	MS	132	9	8	6	11	39	20	13	12	3	2	2	3	2	1	1
UTFLYTTNING	M	63	8	4	4	5	12	12	6	6	2	-	1	2	-	-	1
KUNNASSAMUTTO	MS	137	14	14	7	8	18	14	16	16	4	1	8	4	2	4	7
FLYTTNING INOM KOMMUN	M	60	9	8	1	-	6	7	6	6	4	1	5	3	-	1	3
YLÄMAA																	
TULOMUUTTO	MS	43	6	-	2	3	10	8	5	3	3	1	-	2	-	-	-
INFLYTTNING	M	22	4	-	1	1	2	5	4	3	1	-	-	1	-	-	-
LÄHTÖMUUTTO	MS	60	9	1	4	3	14	13	3	4	4	1	-	1	1	1	1
UTFLYTTNING	M	29	2	1	3	2	5	8	2	2	2	-	-	1	-	1	-
KUNNASSAMUTTO	MS	41	3	2	3	-	4	10	3	2	1	-	1	2	1	5	4
FLYTTNING INOM KOMMUN	M	19	-	1	1	-	2	6	1	2	-	-	1	1	-	4	-
MIKKELIN LÄÄNI - S:T MICHELS LÄN																	
TULOMUUTTO	MS	9519	900	652	435	561	1672	1505	1071	721	518	332	280	278	295	155	144
INFLYTTNING	M	4714	471	333	226	216	710	791	577	387	274	174	141	139	132	69	74
LÄHTÖMUUTTO	MS	9049	730	537	391	691	2017	1704	968	595	460	246	189	163	151	86	121
UTFLYTTNING	M	4394	377	275	201	244	887	853	524	320	249	135	98	77	64	43	47
KUNNASSAMUTTO	MS	15155	1433	953	732	1048	2308	2220	1612	1189	920	478	454	386	444	343	635
FLYTTNING INOM KOMMUN	M	7329	747	472	367	400	1026	1130	890	635	496	245	204	193	197	135	192
KAUPUNGIIT - STÄDER																	
TULOMUUTTO	MS	4172	340	214	162	303	916	693	427	271	207	123	101	104	142	88	81
INFLYTTNING	M	2034	187	110	79	98	407	377	241	140	107	66	43	45	57	37	40
LÄHTÖMUUTTO	MS	4411	403	268	167	260	953	904	494	289	227	109	96	85	70	34	52
UTFLYTTNING	M	2134	200	131	88	96	413	440	264	158	122	60	48	39	35	20	20
KUNNASSAMUTTO	MS	9124	805	508	411	672	1590	1421	960	733	570	296	275	209	236	168	270
FLYTTNING INOM KOMMUN	M	4416	418	254	205	250	729	731	523	384	307	147	112	102	101	66	87
MIKKELI-S:T MICHEL																	
TULOMUUTTO	MS	1534	124	67	48	108	370	281	164	86	71	45	34	27	52	26	31
INFLYTTNING	M	737	72	33	23	31	171	140	94	42	36	25	17	8	18	8	19
LÄHTÖMUUTTO	MS	1640	163	102	43	89	341	350	187	119	81	37	41	32	31	7	17
UTFLYTTNING	M	769	74	46	24	32	142	162	93	71	41	24	19	14	17	4	6
KUNNASSAMUTTO	MS	3048	249	158	126	210	589	498	321	251	196	87	103	70	69	46	75
FLYTTNING INOM KOMMUN	M	1461	134	73	58	66	266	257	180	133	110	43	36	37	28	19	21
HEINOLA																	
TULOMUUTTO	MS	889	69	41	39	62	169	123	101	69	41	30	29	35	34	28	19
INFLYTTNING	M	452	39	24	19	22	69	74	62	38	22	16	12	18	15	13	9
LÄHTÖMUUTTO	MS	839	67	64	39	51	173	155	107	52	43	25	16	9	13	8	17
UTFLYTTNING	M	417	38	35	18	21	71	80	58	31	22	12	11	3	5	6	6
KUNNASSAMUTTO	MS	1534	119	68	71	110	259	249	159	140	100	50	60	34	33	29	53
FLYTTNING INOM KOMMUN	M	760	64	37	33	40	122	135	77	80	49	28	24	16	18	13	24
PIEKSAÄKI																	
TULOMUUTTO	MS	647	42	43	31	58	153	95	46	41	39	18	13	18	22	10	18
INFLYTTNING	M	317	22	26	13	21	69	53	24	22	20	10	5	9	11	4	8
LÄHTÖMUUTTO	MS	823	78	48	35	52	179	161	93	51	47	20	15	12	14	7	11
UTFLYTTNING	M	401	40	27	16	22	77	82	49	24	24	12	5	5	8	4	6
KUNNASSAMUTTO	MS	1625	145	93	82	137	236	241	179	135	104	49	40	40	50	33	61
FLYTTNING INOM KOMMUN	M	819	81	52	45	59	117	122	111	67	58	22	12	22	21	11	19

4. KUNTIEN VÄLINEN MUUTTOLIIKE JA KUNNASSAMUUTTO MUUTTANEIDEN IÄN JA SUKUPUOLEN MUKAAN LÄÄNEITTÄIN JA KUNNITTAIN 1989 (JATK.)
 ÖMFLYTTNING MELLAN KOMMUNER OCH INOM KOMMUNER EFTER FLYTTARNAS ÅLDER OCH KÖN I LÄN OCH KOMMUNER 1989 (FÖRTS.)
 INTERNAL MIGRATION BETWEEN AND WITHIN MUNICIPALITIES BY AGE AND SEX OF MIGRANTS, PROVINCE AND MUNICIPALITY 1989 CONT.)

ALUE OMRÅDE AREA	YHT. SUMMA TOTAL	IKÄ															
		0-4	5-9	10-14	15-19	20-24	25-29	30-34	35-39	40-44	45-49	50-54	55-59	60-64	65-69	70-	
SAVONLINNA-NYSLOTT																	
TULOMUUTTO	MS	1102	105	63	44	75	224	194	116	75	56	30	25	24	34	24	13
INFLYTTNING	M	528	54	27	24	24	98	110	61	38	29	15	9	10	13	12	4
LÄHTÖMUUTTO	MS	1109	95	54	50	68	260	238	107	67	56	27	24	32	12	12	7
UTFLYTTNING	M	547	48	23	30	21	123	116	64	32	35	12	13	17	5	6	2
KUNNASSAMUUTTO	MS	2917	292	189	132	215	506	433	301	207	170	110	72	65	84	60	81
FLYTTNING INOM KOMMUN	M	1376	139	92	69	85	224	217	155	104	90	54	40	27	34	23	23
MUUT KUNNAT - ÖVRIGA KOMMUNER																	
TULOMUUTTO	MS	5347	560	438	273	258	756	812	644	450	311	209	179	174	153	67	63
INFLYTTNING	M	2680	284	223	147	118	303	414	336	247	167	108	98	94	75	32	34
LÄHTÖMUUTTO	MS	4638	327	269	224	431	1064	800	474	306	233	137	93	78	81	52	69
UTFLYTTNING	M	2260	177	144	113	148	474	413	260	162	127	75	50	38	29	23	27
KUNNASSAMUUTTO	MS	6031	628	445	321	376	718	799	652	456	350	182	179	177	208	175	365
FLYTTNING INOM KOMMUN	M	2913	329	218	162	150	297	399	367	251	189	98	92	91	96	69	105
ANTTOLA																	
TULOMUUTTO	MS	136	19	11	5	9	10	17	18	11	7	10	7	2	4	6	-
INFLYTTNING	M	81	15	8	4	6	5	7	10	6	4	6	4	1	1	4	-
LÄHTÖMUUTTO	MS	79	10	3	3	5	18	15	9	6	3	3	-	-	2	-	2
UTFLYTTNING	M	40	4	3	3	3	5	7	7	3	2	2	-	-	-	-	1
KUNNASSAMUUTTO	MS	71	13	8	2	2	5	7	7	7	7	1	1	5	1	4	1
FLYTTNING INOM KOMMUN	M	37	10	1	2	1	1	3	3	4	4	1	1	3	1	2	-
ENONKOSKI																	
TULOMUUTTO	MS	129	11	19	12	4	19	18	11	12	10	3	1	5	2	2	-
INFLYTTNING	M	65	3	10	5	4	9	8	5	6	7	2	1	4	-	1	-
LÄHTÖMUUTTO	MS	117	9	7	4	14	32	19	11	4	6	3	1	2	3	1	1
UTFLYTTNING	M	57	4	5	3	4	14	10	8	1	2	2	-	1	2	1	-
KUNNASSAMUUTTO	MS	76	12	11	1	4	6	15	13	4	2	3	-	2	-	1	2
FLYTTNING INOM KOMMUN	M	34	4	4	-	1	2	9	7	2	2	2	-	1	-	-	-
HARTOLA																	
TULOMUUTTO	MS	191	22	16	9	7	19	31	29	15	14	6	10	7	1	2	3
INFLYTTNING	M	92	8	9	6	2	9	16	13	7	5	4	6	4	1	2	-
LÄHTÖMUUTTO	MS	147	9	6	5	15	35	29	11	13	9	4	3	3	-	2	3
UTFLYTTNING	M	64	4	3	4	5	11	17	4	5	6	2	1	1	-	-	1
KUNNASSAMUUTTO	MS	210	22	15	8	14	29	31	20	15	14	5	8	6	9	2	12
FLYTTNING INOM KOMMUN	M	106	14	9	4	2	12	20	9	8	7	3	6	3	4	1	4
HAUKIVUORI																	
TULOMUUTTO	MS	114	13	12	5	4	6	13	9	20	8	5	4	7	4	-	4
INFLYTTNING	M	56	8	6	4	1	-	5	3	12	6	1	3	2	2	-	3
LÄHTÖMUUTTO	MS	94	3	5	5	9	26	14	8	5	5	2	2	-	2	1	7
UTFLYTTNING	M	43	1	1	2	3	14	6	5	3	2	-	2	-	-	-	4
KUNNASSAMUUTTO	MS	110	10	5	6	2	9	8	10	9	5	-	2	7	10	6	21
FLYTTNING INOM KOMMUN	M	45	8	-	1	1	2	5	4	5	3	-	2	1	6	3	4
HEINOLAN MLK-HEINOLA LK																	
TULOMUUTTO	MS	420	53	41	19	23	62	71	69	23	19	11	11	6	5	4	3
INFLYTTNING	M	220	28	25	6	8	30	37	41	12	13	5	7	2	3	2	1
LÄHTÖMUUTTO	MS	320	26	21	17	29	59	49	44	20	19	8	7	3	6	6	6
UTFLYTTNING	M	162	12	12	10	10	27	26	27	10	11	5	4	1	4	1	2
KUNNASSAMUUTTO	MS	198	26	19	7	8	24	29	24	13	18	4	8	5	5	2	6
FLYTTNING INOM KOMMUN	M	97	13	7	5	3	12	8	18	8	8	3	3	4	2	-	3
HEINÄVESI																	
TULOMUUTTO	MS	163	13	16	7	8	21	21	19	18	11	13	6	1	6	2	1
INFLYTTNING	M	81	8	8	5	3	8	10	8	11	5	8	2	1	3	1	-
LÄHTÖMUUTTO	MS	229	20	11	20	16	51	44	21	13	13	4	3	1	5	5	2
UTFLYTTNING	M	111	11	8	9	6	20	21	13	7	7	3	1	1	1	2	1
KUNNASSAMUUTTO	MS	234	21	11	9	9	35	48	22	16	15	4	8	7	6	11	12
FLYTTNING INOM KOMMUN	M	112	10	4	4	3	15	25	12	6	10	3	4	6	3	4	3
HIRVENSALMI																	
TULOMUUTTO	MS	149	19	8	13	6	18	20	15	10	8	7	4	11	5	3	2
INFLYTTNING	M	76	8	5	9	4	5	7	10	4	5	5	2	6	5	-	1
LÄHTÖMUUTTO	MS	124	5	7	8	13	21	20	14	12	7	2	1	6	4	1	3
UTFLYTTNING	M	76	3	6	5	7	13	11	10	8	4	2	1	3	1	-	2
KUNNASSAMUUTTO	MS	122	9	6	3	6	12	11	16	8	7	5	4	5	8	6	16
FLYTTNING INOM KOMMUN	M	60	7	2	1	5	4	6	11	5	3	3	2	1	5	2	3

4. KUNTIEN VÄLINEN MUUTTOLIIKE JA KUNNASSAMUUTTO MUUTTANEIDEN IÄN JA SUKUPUOLEN MUKAAN LÄÄNEITTÄIN JA KUNNITTAIN 1989 (JATK.)
OMFLYTTNING MELLAN KOMMUNER OCH INOM KOMMUNER EFTER FLYTTARNAS ÅLDER OCH KÖN I LÄN OCH KOMMUNER 1989 (FORTS.)
INTERNAL MIGRATION BETWEEN AND WITHIN MUNICIPALITIES BY AGE AND SEX OF MIGRANTS, PROVINCE AND MUNICIPALITY 1989 CONT.)

ALUE OMRÅDE AREA	YHT. SUMMA TOTAL	IKÄ															
			0-4	5-9	10-14	15-19	20-24	25-29	30-34	35-39	40-44	45-49	50-54	55-59	60-64	65-69	70-
JOROINEN-JOROIS																	
TULOMUUTTO	MS	302	27	19	16	16	66	41	33	27	13	13	4	12	10	1	4
INFLYTTNING	M	145	14	7	7	7	26	25	18	15	3	7	2	6	4	-	4
LÄHTÖMUUTTO	MS	268	17	18	9	32	61	48	24	13	17	11	8	5	3	1	1
UTFLYTTNING	M	131	9	10	4	12	27	29	11	6	10	3	6	3	-	1	-
KUNNASSAMUUTTO	MS	310	33	24	16	25	44	52	28	8	22	5	8	8	10	11	16
FLYTTNING INOM KOMMUN	M	143	13	13	9	7	19	25	17	5	12	2	3	5	3	5	5
JUVA																	
TULOMUUTTO	MS	242	21	19	12	17	40	45	27	20	11	6	9	2	9	2	2
INFLYTTNING	M	115	10	10	5	5	15	24	12	12	8	3	4	1	3	1	2
LÄHTÖMUUTTO	MS	236	18	15	7	18	71	36	27	13	11	5	4	2	4	2	3
UTFLYTTNING	M	101	10	8	2	4	26	16	13	7	6	5	1	1	1	-	1
KUNNASSAMUUTTO	MS	577	62	48	21	42	72	88	59	40	20	22	12	23	23	18	27
FLYTTNING INOM KOMMUN	M	269	33	18	14	15	33	37	34	24	9	9	7	11	12	7	6
JÄPPILÄ																	
TULOMUUTTO	MS	106	11	9	7	6	10	14	14	14	4	5	4	1	4	1	2
INFLYTTNING	M	51	3	3	3	4	5	7	6	9	3	1	2	1	2	-	2
LÄHTÖMUUTTO	MS	42	1	3	1	6	7	2	4	7	3	3	1	2	-	1	1
UTFLYTTNING	M	26	-	3	1	3	5	2	2	3	2	2	-	2	-	1	-
KUNNASSAMUUTTO	MS	68	7	10	7	4	4	8	10	3	3	1	1	6	1	-	3
FLYTTNING INOM KOMMUN	M	30	1	6	2	2	2	4	5	1	1	1	1	2	1	-	1
KANGASLAMPPI																	
TULOMUUTTO	MS	93	10	5	4	7	15	22	8	5	6	2	1	1	2	2	3
INFLYTTNING	M	51	3	4	2	3	8	14	3	5	2	1	-	1	1	2	2
LÄHTÖMUUTTO	MS	85	5	9	5	9	22	11	6	5	3	1	-	3	2	1	3
UTFLYTTNING	M	43	1	6	2	5	12	5	3	2	2	1	-	1	1	1	1
KUNNASSAMUUTTO	MS	67	10	4	4	4	5	7	8	2	7	-	3	2	3	1	7
FLYTTNING INOM KOMMUN	M	33	6	3	3	1	1	3	4	2	3	-	2	1	-	-	4
KANGASNIEMI																	
TULOMUUTTO	MS	288	17	29	18	11	46	34	23	32	16	17	11	13	14	5	2
INFLYTTNING	M	142	11	14	10	3	18	19	10	18	7	8	6	6	8	3	1
LÄHTÖMUUTTO	MS	241	12	13	10	23	61	43	22	19	18	4	5	5	4	-	2
UTFLYTTNING	M	125	7	5	3	8	34	23	12	14	8	4	2	2	2	-	1
KUNNASSAMUUTTO	MS	492	47	35	22	27	70	75	39	41	22	9	15	18	18	18	36
FLYTTNING INOM KOMMUN	M	227	22	23	7	12	27	43	26	17	8	3	7	9	7	7	9
KERIMÄKI																	
TULOMUUTTO	MS	279	36	14	10	13	47	49	28	22	17	11	7	12	5	5	3
INFLYTTNING	M	145	18	4	6	5	21	27	19	14	8	6	3	7	2	3	2
LÄHTÖMUUTTO	MS	216	17	11	4	25	55	40	23	14	7	7	4	4	1	4	-
UTFLYTTNING	M	99	11	5	2	6	21	23	13	5	3	5	2	1	1	1	-
KUNNASSAMUUTTO	MS	342	39	30	20	17	36	46	42	27	21	10	4	6	12	8	24
FLYTTNING INOM KOMMUN	M	162	22	17	8	6	10	22	23	15	13	5	2	2	3	4	10
MIKKELIN MLK- S:T MICHELS LK																	
TULOMUUTTO	MS	711	80	59	36	33	88	119	101	67	45	19	22	16	19	-	7
INFLYTTNING	M	349	33	27	20	16	38	58	51	35	25	10	13	11	10	-	2
LÄHTÖMUUTTO	MS	549	38	31	26	50	108	105	55	39	25	24	13	8	9	6	12
UTFLYTTNING	M	281	19	17	12	21	55	59	30	23	13	11	7	5	3	2	4
KUNNASSAMUUTTO	MS	399	44	24	32	24	43	49	45	41	17	22	8	10	12	10	18
FLYTTNING INOM KOMMUN	M	212	31	12	17	14	16	28	17	24	11	11	3	7	7	5	9
MÄNTYHARJU																	
TULOMUUTTO	MS	400	45	47	22	14	46	50	44	31	24	11	14	20	15	10	7
INFLYTTNING	M	208	30	23	12	8	14	30	26	13	10	6	8	12	8	4	4
LÄHTÖMUUTTO	MS	294	23	18	20	22	63	57	36	18	7	12	6	5	5	1	1
UTFLYTTNING	M	137	18	7	10	7	24	24	19	10	3	5	5	2	2	1	-
KUNNASSAMUUTTO	MS	558	49	40	31	44	71	66	71	46	32	15	16	8	21	14	34
FLYTTNING INOM KOMMUN	M	277	23	18	15	15	36	35	45	31	17	8	6	4	6	8	10
PERTUNMAA																	
TULOMUUTTO	MS	117	15	8	10	9	21	12	14	6	6	3	7	1	3	-	2
INFLYTTNING	M	51	3	3	6	3	9	7	9	1	4	-	4	1	1	-	-
LÄHTÖMUUTTO	MS	81	7	4	2	4	17	15	12	7	2	2	2	1	2	3	1
UTFLYTTNING	M	34	4	-	1	-	8	6	5	3	2	1	1	1	1	1	-
KUNNASSAMUUTTO	MS	136	13	2	5	12	19	15	11	8	8	5	3	9	7	4	15
FLYTTNING INOM KOMMUN	M	54	7	-	2	6	8	8	3	5	3	2	-	3	4	1	2

4. KUNTIEN VÄLINEN MUUTTOLIIKE JA KUNNASSAMUUTTO MUUTTANEIDEN IÄN JA SUKUPUOLEN MUKAAN LÄÄNEITTÄIN JA KUNNITTAIN 1989 (JATK.)
OMFLYTTNING MELLAN KOMMUNER OCH INOM KOMMUNER EFTER FLYTTARNAS ÅLDER OCH KÖN I LÄN OCH KOMMUNER 1989 (FORTS.)
INTERNAL MIGRATION BETWEEN AND WITHIN MUNICIPALITIES BY AGE AND SEX OF MIGRANTS, PROVINCE AND MUNICIPALITY 1989 (CONT.)

ALUE OMRÅDE AREA	YHT. SUMMA TOTAL	IKÄ																
			0-4	5-9	10-14	15-19	20-24	25-29	30-34	35-39	40-44	45-49	50-54	55-59	60-64	65-69	70-	
POHJOIS-KARJALAN LÄÄNI - NORRA KARELENS LÄN																		
TULOMUUTTO	MS	7470	768	530	355	473	1287	1269	928	580	392	233	169	147	162	84	93	
INFLYTTNING	M	3670	410	246	180	163	568	639	501	312	217	122	82	80	79	36	35	
LÄHTÖMUUTTO	MS	7426	656	445	270	606	1673	1426	842	519	331	173	139	93	102	73	78	
UTFLYTTNING	M	3606	348	195	142	198	771	730	457	288	169	90	66	46	48	30	28	
KUNNASSAMUUTTO	MS	14066	1357	904	658	931	2131	2029	1570	1100	773	438	394	378	381	328	694	
FLYTTNING INOM KOMMUN	M	6766	700	441	315	335	1005	1006	860	615	430	210	179	167	169	127	207	
KAUPUNGIT - STÄDER																		
TULOMUUTTO	MS	3455	287	218	137	270	711	630	400	236	161	107	75	67	73	40	43	
INFLYTTNING	M	1678	152	108	68	78	320	335	223	126	83	56	35	30	29	18	17	
LÄHTÖMUUTTO	MS	3856	353	244	129	293	822	771	463	279	187	92	72	45	50	27	29	
UTFLYTTNING	M	1897	193	115	72	109	376	377	257	152	93	48	34	22	24	14	11	
KUNNASSAMUUTTO	MS	8257	766	481	365	556	1425	1292	940	634	466	257	231	209	190	180	265	
FLYTTNING INOM KOMMUN	M	3969	409	239	167	193	656	633	519	348	260	129	100	87	82	73	74	
JOENSUU																		
TULOMUUTTO	MS	2414	182	131	99	187	567	460	271	156	110	66	51	37	38	29	30	
INFLYTTNING	M	1155	95	63	48	50	262	252	139	83	51	33	23	16	15	11	14	
LÄHTÖMUUTTO	MS	2602	277	172	90	160	489	553	343	193	127	56	45	27	34	18	18	
UTFLYTTNING	M	1278	151	78	50	65	209	271	189	104	63	30	21	14	16	10	7	
KUNNASSAMUUTTO	MS	5225	465	270	218	338	989	872	590	417	302	155	150	126	103	107	123	
FLYTTNING INOM KOMMUN	M	2485	240	134	95	127	442	418	313	240	165	73	64	52	45	48	29	
LIKESA																		
TULOMUUTTO	MS	371	37	28	12	27	54	68	35	34	15	17	7	14	10	6	7	
INFLYTTNING	M	187	22	17	7	11	22	32	26	18	5	11	3	5	3	3	2	
LÄHTÖMUUTTO	MS	539	26	34	15	57	146	92	50	35	28	16	17	10	6	2	5	
UTFLYTTNING	M	280	14	19	11	22	76	46	30	23	13	6	9	5	4	1	1	
KUNNASSAMUUTTO	MS	1469	133	105	68	100	221	204	162	105	85	45	40	38	52	32	79	
FLYTTNING INOM KOMMUN	M	731	72	54	37	32	107	110	92	52	51	28	20	17	22	10	27	
NURMES																		
TULOMUUTTO	MS	324	33	27	11	27	41	47	41	21	20	16	11	10	14	2	3	
INFLYTTNING	M	160	19	11	7	7	15	21	27	9	14	9	5	6	8	1	1	
LÄHTÖMUUTTO	MS	374	31	15	10	39	101	74	36	24	15	9	6	2	5	5	2	
UTFLYTTNING	M	181	21	8	5	15	47	35	18	11	8	6	1	1	2	2	1	
KUNNASSAMUUTTO	MS	928	105	60	38	69	141	141	96	58	48	29	21	25	25	29	43	
FLYTTNING INOM KOMMUN	M	441	58	30	16	19	69	65	65	23	27	12	9	10	12	12	14	
OUTOKUMPU																		
TULOMUUTTO	MS	346	35	32	15	29	49	55	53	25	16	8	6	6	11	3	3	
INFLYTTNING	M	176	16	17	6	10	21	30	31	16	13	3	4	3	3	3	-	
LÄHTÖMUUTTO	MS	341	19	23	14	37	86	52	34	27	17	11	4	6	5	2	4	
UTFLYTTNING	M	158	7	10	6	7	44	25	20	14	9	6	3	2	2	1	2	
KUNNASSAMUUTTO	MS	635	63	46	41	49	74	75	92	54	31	28	20	20	10	12	20	
FLYTTNING INOM KOMMUN	M	312	39	21	19	15	38	40	49	33	17	16	7	8	3	3	4	
MUUT KUNNAT - ÖVRIGA KOMMUNER																		
TULOMUUTTO	MS	4015	481	312	218	203	576	639	528	344	231	126	94	80	89	44	50	
INFLYTTNING	M	1992	258	138	112	85	248	304	278	186	134	66	47	50	50	18	18	
LÄHTÖMUUTTO	MS	3570	303	201	141	313	851	655	379	240	144	81	67	48	52	46	49	
UTFLYTTNING	M	1709	155	80	70	89	395	353	200	136	76	42	32	24	24	16	17	
KUNNASSAMUUTTO	MS	5809	591	423	293	375	706	737	630	466	307	181	163	169	191	148	429	
FLYTTNING INOM KOMMUN	M	2797	291	202	148	142	349	373	341	267	170	81	79	80	87	54	133	
ENO																		
TULOMUUTTO	MS	247	27	25	14	16	31	51	23	23	8	7	7	2	4	2	7	
INFLYTTNING	M	119	7	9	7	6	15	27	14	12	6	3	5	1	3	1	3	
LÄHTÖMUUTTO	MS	287	21	15	9	22	71	49	32	21	8	8	9	7	6	4	5	
UTFLYTTNING	M	136	10	4	5	6	35	22	17	14	5	6	2	4	3	-	3	
KUNNASSAMUUTTO	MS	511	43	37	25	49	74	58	54	34	21	18	13	9	26	7	43	
FLYTTNING INOM KOMMUN	M	238	20	17	11	14	44	32	32	16	12	6	8	5	10	4	7	
ILOMANTSI-ILOMANTS																		
TULOMUUTTO	MS	228	24	11	14	18	34	27	28	19	12	8	8	9	4	4	4	
INFLYTTNING	M	110	10	3	5	11	18	12	12	13	7	3	3	5	6	2	-	
LÄHTÖMUUTTO	MS	237	11	10	5	32	59	49	16	15	14	7	5	2	3	6	3	
UTFLYTTNING	M	121	6	3	3	13	35	23	12	10	6	1	5	-	1	2	1	
KUNNASSAMUUTTO	MS	546	59	43	24	28	58	73	71	47	22	14	22	18	21	17	29	
FLYTTNING INOM KOMMUN	M	272	27	24	12	14	26	42	39	30	8	6	10	9	10	6	9	

4. KUNTIEN VÄLINEN MUUTTOLIIKE JA KUNNASSAMUUTTO MUUTTANEIDEN IÄN JA SUKUPUOLEN MUKAAN LÄÄNEITTÄIN JA KUNNITTAIN 1989 (JATK.)
 ÖMFLYTTNING MELLAN KOMMUNER OCH INOM KOMMUNER EFTER FLYTTARNAS ÅLDER OCH KÖN I LÄN OCH KOMMUNER 1989 (FORTS.)
 INTERNAL MIGRATION BETWEEN AND WITHIN MUNICIPALITIES BY AGE AND SEX OF MIGRANTS, PROVINCE AND MUNICIPALITY 1989 CONT.)

ALUE OMRÅDE AREA	YHT. SUMMA TOTAL	IKÄ															
		0-4	5-9	10-14	15-19	20-24	25-29	30-34	35-39	40-44	45-49	50-54	55-59	60-64	65-69	70-	
JUUKA																	
TULOMUUTTO	MS	229	27	16	11	9	34	41	26	27	11	9	4	3	7	1	3
INFLYTTNING	M	119	17	4	7	4	15	18	15	17	7	4	3	1	5	1	1
LÄHTÖMUUTTO	MS	232	17	12	11	20	59	52	28	12	11	2	2	1	2	2	1
UTFLYTTNING	M	106	7	4	5	6	28	26	14	6	5	1	1	1	1	1	-
KUNNASSAMUUTTO	MS	524	55	29	22	25	86	85	57	27	23	12	14	11	12	19	47
FLYTTNING INOM KOMMUN	M	251	26	12	18	6	36	44	34	17	15	4	8	5	6	7	13
KESÄLAHTI																	
TULOMUUTTO	MS	136	10	17	16	8	21	18	15	6	7	5	2	5	1	3	2
INFLYTTNING	M	75	7	8	9	2	13	10	6	5	4	2	2	4	1	-	2
LÄHTÖMUUTTO	MS	110	10	3	2	6	29	28	10	5	7	3	1	1	2	2	1
UTFLYTTNING	M	54	7	1	1	-	14	16	5	4	3	1	1	-	1	-	-
KUNNASSAMUUTTO	MS	132	12	7	6	6	17	19	8	16	4	1	1	2	6	9	18
FLYTTNING INOM KOMMUN	M	60	4	5	1	4	10	9	4	9	3	1	-	-	2	2	6
KIIHTELYSVAARA																	
TULOMUUTTO	MS	191	32	13	12	9	24	22	35	16	14	6	1	5	1	-	1
INFLYTTNING	M	102	19	6	8	3	12	9	18	8	11	4	-	3	1	-	-
LÄHTÖMUUTTO	MS	116	5	11	7	13	21	17	17	9	8	-	2	3	1	2	-
UTFLYTTNING	M	55	3	4	4	3	8	12	9	3	6	-	-	2	-	1	-
KUNNASSAMUUTTO	MS	214	18	12	14	22	24	21	22	18	13	11	4	6	6	2	21
FLYTTNING INOM KOMMUN	M	110	10	7	7	9	10	13	11	12	9	5	3	-	3	1	10
KITEE																	
TULOMUUTTO	MS	348	33	25	16	12	72	61	34	29	15	13	9	4	9	9	7
INFLYTTNING	M	168	19	12	6	4	30	31	19	14	10	6	7	2	3	3	2
LÄHTÖMUUTTO	MS	380	33	29	18	20	88	79	44	25	12	12	6	4	2	3	5
UTFLYTTNING	M	162	15	12	7	4	31	40	18	16	4	7	3	2	1	1	1
KUNNASSAMUUTTO	MS	902	91	70	41	68	121	114	99	63	51	36	27	30	27	14	50
FLYTTNING INOM KOMMUN	M	420	42	29	18	25	58	57	53	35	26	17	14	16	7	6	17
KONTIOLAHTI																	
TULOMUUTTO	MS	760	106	65	34	42	97	126	110	78	37	16	9	12	15	5	8
INFLYTTNING	M	382	62	33	14	19	40	60	60	43	18	10	2	10	5	3	3
LÄHTÖMUUTTO	MS	562	64	33	24	46	129	98	53	43	19	14	16	8	2	4	9
UTFLYTTNING	M	280	31	15	15	14	60	56	30	23	11	8	8	3	-	2	4
KUNNASSAMUUTTO	MS	568	54	39	38	46	70	75	53	54	40	22	11	15	23	9	19
FLYTTNING INOM KOMMUN	M	296	31	22	21	20	42	33	26	33	20	15	4	7	11	6	5
LIPERI																	
TULOMUUTTO	MS	562	55	39	31	32	80	90	78	49	41	26	20	10	7	3	1
INFLYTTNING	M	277	32	19	14	14	37	32	46	24	23	14	9	6	6	1	-
LÄHTÖMUUTTO	MS	439	24	23	18	38	115	80	50	26	15	12	7	8	11	4	8
UTFLYTTNING	M	213	13	11	8	10	54	52	22	12	9	5	4	4	4	2	3
KUNNASSAMUUTTO	MS	674	75	51	37	45	71	89	73	67	31	19	19	21	16	8	52
FLYTTNING INOM KOMMUN	M	312	37	22	15	17	30	44	40	35	16	9	7	10	11	3	16
POLVIJÄRVI																	
TULOMUUTTO	MS	201	21	13	11	8	34	29	30	12	10	6	7	5	9	2	4
INFLYTTNING	M	100	12	8	8	2	9	18	14	6	5	2	4	3	5	2	2
LÄHTÖMUUTTO	MS	185	13	11	8	21	43	32	14	16	11	2	2	2	2	5	3
UTFLYTTNING	M	90	7	4	3	5	25	17	6	9	5	2	1	1	1	3	1
KUNNASSAMUUTTO	MS	342	35	20	21	23	41	35	29	23	22	8	18	12	7	22	26
FLYTTNING INOM KOMMUN	M	167	15	12	11	8	20	19	13	15	12	2	11	5	3	10	11
PYHÄSELKÄ																	
TULOMUUTTO	MS	562	82	41	32	20	71	95	86	47	43	11	9	5	6	7	7
INFLYTTNING	M	272	36	14	21	12	30	47	43	25	23	6	5	3	3	2	2
LÄHTÖMUUTTO	MS	280	26	12	15	23	60	45	35	21	11	7	5	2	9	6	3
UTFLYTTNING	M	130	11	5	7	7	23	24	19	9	8	5	3	2	4	2	1
KUNNASSAMUUTTO	MS	388	53	30	16	17	51	59	47	32	25	10	8	9	11	9	11
FLYTTNING INOM KOMMUN	M	196	33	12	9	8	23	29	29	17	14	3	4	5	3	3	4
RÄÄKKYLÄ																	
TULOMUUTTO	MS	123	11	8	6	10	17	17	12	6	5	6	2	10	8	5	-
INFLYTTNING	M	61	7	5	3	3	5	10	6	1	3	5	-	5	5	3	-
LÄHTÖMUUTTO	MS	166	20	5	3	12	50	25	14	7	-	5	5	2	5	5	8
UTFLYTTNING	M	72	10	1	-	2	23	11	7	7	-	-	3	1	3	1	3
KUNNASSAMUUTTO	MS	238	22	16	14	12	26	21	25	16	13	6	6	6	7	8	40
FLYTTNING INOM KOMMUN	M	119	15	10	5	7	11	9	14	10	10	3	1	2	6	1	15

4. KUNTIEN VÄLINEN MUUTTOLIIKE JA KUNNASSAMUUTTO MUUTTANEIDEN IÄN JA SUKUPUOLEN MUKAAN LÄÄNEITTÄIN JA KUNNITTAIN 1989 (JATK.)
 ÖMFLYTTNING MELLAN KOMMUNER OCH INOM KOMMUNER EFTER FLYTTARNAS ÅLDER OCH KÖN I LÄN OCH KOMMUNER 1989 (FORTS.)
 INTERNAL MIGRATION BETWEEN AND WITHIN MUNICIPALITIES BY AGE AND SEX OF MIGRANTS, PROVINCE AND MUNICIPALITY 1989 CONT.)

ALUE OMRÅDE AREA	YHT. SUMMA TOTAL	IKÄ															
		0-4	5-9	10-14	15-19	20-24	25-29	30-34	35-39	40-44	45-49	50-54	55-59	60-64	65-69	70-	
TOHMAJÄRVI																	
TULOMUUTTO	MS	205	29	16	14	9	28	33	29	12	12	5	5	3	7	1	2
INFLYTTNING	M	96	16	8	6	2	10	17	13	8	8	2	3	1	2	-	-
LÄHTÖMUUTTO	MS	239	19	16	8	32	54	38	20	15	17	2	7	3	2	3	3
UTFLYTTNING	M	112	11	8	3	9	26	20	9	9	10	2	1	2	1	1	-
KUNNASSAMUUTTO	MS	424	38	31	20	22	41	42	52	36	20	14	11	19	12	13	53
FLYTTNING INOM KOMMUN	M	198	15	14	11	7	24	21	25	23	12	7	5	10	6	3	15
TUUPOVAARA																	
TULOMUUTTO	MS	96	9	14	4	4	18	14	4	11	11	3	1	1	-	1	1
INFLYTTNING	M	50	5	6	3	-	10	8	-	6	7	2	1	1	-	-	1
LÄHTÖMUUTTO	MS	152	19	8	7	15	30	30	24	12	4	1	-	1	1	-	-
UTFLYTTNING	M	82	13	3	4	6	15	16	17	7	1	-	-	-	-	-	-
KUNNASSAMUUTTO	MS	145	14	16	7	2	9	21	18	17	12	4	3	3	5	7	7
FLYTTNING INOM KOMMUN	M	65	6	7	6	-	3	10	10	7	9	1	1	2	3	-	-
VALTIMO																	
TULOMUUTTO	MS	80	12	5	1	2	10	10	13	4	3	4	6	3	4	1	2
INFLYTTNING	M	39	9	2	-	1	1	4	9	2	-	2	3	2	3	-	1
LÄHTÖMUUTTO	MS	117	10	9	1	7	32	25	12	9	4	4	-	2	2	-	-
UTFLYTTNING	M	61	6	3	1	2	15	15	8	5	1	2	-	1	2	-	-
KUNNASSAMUUTTO	MS	169	20	18	6	10	16	20	15	13	9	6	3	7	11	4	11
FLYTTNING INOM KOMMUN	M	77	10	6	3	3	12	8	6	7	3	2	2	3	6	2	4
VÄRTSILÄ																	
TULOMUUTTO	MS	47	3	4	2	4	5	5	5	5	2	1	4	4	2	-	1
INFLYTTNING	M	22	-	1	1	2	3	1	3	2	2	1	-	3	2	-	1
LÄHTÖMUUTTO	MS	68	11	4	5	6	11	8	10	4	3	2	-	2	2	-	-
UTFLYTTNING	M	35	5	2	4	2	3	3	7	2	2	2	-	1	2	-	-
KUNNASSAMUUTTO	MS	32	2	4	2	-	1	5	7	3	1	-	3	1	1	-	2
FLYTTNING INOM KOMMUN	M	16	-	3	-	-	-	3	5	1	1	-	1	1	-	-	1
KUOPION LÄÄNI - KUOPIO LÄN																	
TULOMUUTTO	MS	9593	985	617	429	620	1783	1805	1105	692	487	284	190	185	187	107	117
INFLYTTNING	M	4596	508	305	193	214	714	938	582	383	252	140	107	90	80	42	48
LÄHTÖMUUTTO	MS	9740	882	576	372	734	2259	1867	1000	644	444	293	157	137	173	84	118
UTFLYTTNING	M	4619	451	280	172	231	960	993	515	359	221	145	85	60	69	31	47
KUNNASSAMUUTTO	MS	22277	2244	1505	1130	1441	3498	3410	2489	1787	1253	726	599	570	499	428	698
FLYTTNING INOM KOMMUN	M	10853	1190	784	550	538	1535	1787	1337	972	629	366	287	276	216	163	223
KAUPUNGIT - STÄDER																	
TULOMUUTTO	MS	5193	488	316	192	372	1145	1042	579	335	232	121	77	87	89	55	63
INFLYTTNING	M	2481	247	170	84	131	484	535	314	180	116	59	40	39	33	22	27
LÄHTÖMUUTTO	MS	5313	508	321	193	332	1148	1120	592	357	232	165	88	75	78	35	69
UTFLYTTNING	M	2530	272	162	92	102	466	582	295	204	114	82	51	35	30	14	29
KUNNASSAMUUTTO	MS	15211	1423	989	745	1022	2621	2459	1732	1251	859	524	364	370	275	200	377
FLYTTNING INOM KOMMUN	M	7364	746	510	359	391	1140	1280	922	666	428	268	168	180	116	81	109
KUOPIO																	
TULOMUUTTO	MS	3049	280	176	102	203	738	623	355	179	152	67	32	38	50	20	34
INFLYTTNING	M	1435	144	97	42	85	302	309	186	91	77	33	16	11	25	6	11
LÄHTÖMUUTTO	MS	3148	320	190	112	163	637	681	366	220	152	107	51	48	45	17	39
UTFLYTTNING	M	1491	172	99	56	58	244	336	174	126	79	54	29	26	17	6	15
KUNNASSAMUUTTO	MS	9168	885	552	394	585	1678	1558	1064	763	536	306	212	189	155	98	193
FLYTTNING INOM KOMMUN	M	4375	460	289	187	221	702	783	545	400	266	172	93	94	68	42	53
IISALMI-IDENSALMI																	
TULOMUUTTO	MS	923	82	64	35	88	180	166	84	68	26	24	27	23	22	17	17
INFLYTTNING	M	444	43	32	16	24	81	90	44	41	11	11	13	15	6	7	10
LÄHTÖMUUTTO	MS	883	83	62	34	73	228	178	92	52	26	13	4	9	16	5	8
UTFLYTTNING	M	423	44	34	17	14	100	100	49	31	10	8	3	3	6	1	3
KUNNASSAMUUTTO	MS	2486	250	192	144	169	391	361	292	209	118	78	52	81	46	39	64
FLYTTNING INOM KOMMUN	M	1230	133	99	73	66	175	198	162	116	59	36	23	39	15	20	16
SUONENJOKI																	
TULOMUUTTO	MS	331	43	21	21	17	53	49	32	24	27	10	6	12	7	7	2
INFLYTTNING	M	160	21	10	11	2	22	26	20	13	14	4	5	6	1	4	1
LÄHTÖMUUTTO	MS	321	33	10	12	26	79	58	28	18	13	12	14	4	5	4	5
UTFLYTTNING	M	154	17	4	4	6	38	38	15	8	3	7	8	-	2	2	2
KUNNASSAMUUTTO	MS	661	53	50	42	53	90	93	67	43	35	36	17	20	12	19	31
FLYTTNING INOM KOMMUN	M	331	31	24	21	16	44	53	39	23	14	20	9	13	7	8	9

4. KUNTIEN VÄLINEN MUUTTOLIIKE JA KUNNASSAMUUTTO MUUTTANEIDEN IÄN JA SUKUPUOLEN MUKAAN LÄÄNEITTÄIN JA KUNNITTAIN 1989 (JATK.)
 OMFLYTTNING MELLAN KOMMUNER OCH INOM KOMMUNER EFTER FLYTTARNAS ÅLDER OCH KÖN I LÄN OCH KOMMUNER 1989 (FORTS.)
 INTERNAL MIGRATION BETWEEN AND WITHIN MUNICIPALITIES BY AGE AND SEX OF MIGRANTS, PROVINCE AND MUNICIPALITY 1989 CONT.)

ALUE OMRÅDE AREA		YHT. SUMMA TOTAL	IKÄ														
			0-4	5-9	10-14	15-19	20-24	25-29	30-34	35-39	40-44	45-49	50-54	55-59	60-64	65-69	70-
VARKAUS																	
TULOMUUTTO	MS	890	83	55	34	64	174	204	108	64	27	20	12	14	10	11	10
INFLYTTNING	M	442	39	31	15	20	79	110	64	35	14	11	6	7	1	5	5
LÄHTÖMUUTTO	MS	961	72	59	35	70	204	203	106	67	41	33	19	14	12	9	17
UTFLYTTNING	M	462	39	25	15	24	84	108	57	39	22	13	11	6	5	5	9
KUNNASSAMUUTTO	MS	2896	235	195	165	215	462	447	309	236	170	104	83	80	62	44	89
FLYTTNING INOM KOMMUN	M	1428	122	98	78	88	219	246	176	127	89	40	43	34	26	11	31
MUUT KUNNAT - ÖVRIGA KOMMUNER																	
TULOMUUTTO	MS	4400	497	301	237	248	638	763	526	357	255	163	113	98	98	52	54
INFLYTTNING	M	2115	261	135	109	83	230	403	268	203	136	81	67	51	47	20	21
LÄHTÖMUUTTO	MS	4427	374	255	179	402	1111	747	408	287	212	128	69	62	95	49	49
UTFLYTTNING	M	2089	179	118	80	129	494	411	220	155	107	63	34	25	39	17	18
KUNNASSAMUUTTO	MS	7066	821	516	385	419	877	951	757	536	394	202	235	200	224	228	321
FLYTTNING INOM KOMMUN	M	3489	444	274	191	147	395	507	415	306	201	98	119	96	100	82	114
JUANKOSKI																	
TULOMUUTTO	MS	191	19	7	12	14	26	32	24	13	13	10	5	3	7	4	2
INFLYTTNING	M	89	7	3	5	7	8	19	12	8	7	6	1	2	3	1	-
LÄHTÖMUUTTO	MS	241	25	8	4	23	68	37	35	9	8	7	4	4	4	2	3
UTFLYTTNING	M	121	13	4	1	8	32	24	21	4	4	3	1	2	2	1	1
KUNNASSAMUUTTO	MS	392	49	15	26	21	45	53	37	35	29	9	19	16	12	9	17
FLYTTNING INOM KOMMUN	M	191	26	9	14	7	15	35	22	17	15	3	8	6	5	3	6
KAAVI																	
TULOMUUTTO	MS	207	23	14	14	9	30	35	20	22	9	12	8	3	3	4	1
INFLYTTNING	M	93	11	6	6	-	9	19	13	10	4	6	4	1	2	2	-
LÄHTÖMUUTTO	MS	177	15	10	8	16	42	30	14	13	7	8	2	2	6	1	3
UTFLYTTNING	M	79	4	3	1	7	17	19	7	7	4	3	2	-	4	-	1
KUNNASSAMUUTTO	MS	273	29	26	16	16	30	37	24	15	11	4	11	7	14	13	20
FLYTTNING INOM KOMMUN	M	130	17	11	9	3	15	23	14	8	6	2	6	1	5	5	5
KARTTULA																	
TULOMUUTTO	MS	222	25	26	15	9	25	29	33	18	12	7	6	4	7	3	3
INFLYTTNING	M	103	12	10	6	2	9	14	12	13	9	4	4	2	3	1	2
LÄHTÖMUUTTO	MS	170	19	8	4	13	36	29	13	6	11	4	5	4	2	3	3
UTFLYTTNING	M	77	8	4	2	2	15	17	6	10	2	5	1	3	-	1	1
KUNNASSAMUUTTO	MS	194	22	19	9	17	17	22	20	12	14	1	9	5	7	8	12
FLYTTNING INOM KOMMUN	M	96	11	8	5	8	9	10	10	8	9	-	6	4	1	4	3
KEITELE																	
TULOMUUTTO	MS	143	14	16	7	6	13	18	21	19	13	12	1	1	1	1	-
INFLYTTNING	M	75	7	8	4	3	7	9	8	14	7	7	1	-	-	-	-
LÄHTÖMUUTTO	MS	110	8	6	5	7	35	20	10	7	6	4	-	-	1	1	-
UTFLYTTNING	M	52	3	3	2	2	20	8	5	4	3	2	-	-	-	-	-
KUNNASSAMUUTTO	MS	202	31	16	8	6	29	34	23	14	7	4	4	5	5	3	13
FLYTTNING INOM KOMMUN	M	100	15	11	2	3	14	16	16	6	3	3	1	2	2	2	4
KIURUVESI																	
TULOMUUTTO	MS	226	18	14	18	16	31	44	28	18	12	10	5	5	4	3	-
INFLYTTNING	M	111	9	10	12	3	6	27	17	10	6	4	2	2	1	2	-
LÄHTÖMUUTTO	MS	311	20	25	9	31	97	55	28	18	12	2	4	1	5	1	3
UTFLYTTNING	M	152	9	13	6	9	42	34	13	10	7	1	4	1	3	-	-
KUNNASSAMUUTTO	MS	737	64	54	33	42	94	91	89	53	41	24	22	26	28	37	39
FLYTTNING INOM KOMMUN	M	346	27	20	17	13	42	45	49	37	20	12	13	14	13	13	11
LAPINLAHTI																	
TULOMUUTTO	MS	249	26	16	11	20	34	48	23	19	12	6	8	9	9	4	4
INFLYTTNING	M	119	14	6	9	8	12	23	12	10	7	2	4	5	4	2	1
LÄHTÖMUUTTO	MS	260	24	13	12	28	69	45	19	15	11	9	5	2	4	2	2
UTFLYTTNING	M	121	8	4	5	11	30	25	13	8	4	5	3	1	3	1	-
KUNNASSAMUUTTO	MS	462	55	35	18	27	69	63	49	32	17	9	14	10	22	17	25
FLYTTNING INOM KOMMUN	M	225	32	23	10	7	32	33	23	19	9	5	9	4	9	5	5
LEPPÄVIRTA																	
TULOMUUTTO	MS	457	46	26	26	28	61	83	52	43	25	15	15	9	15	5	8
INFLYTTNING	M	229	25	14	11	8	23	47	31	25	13	9	7	5	6	1	4
LÄHTÖMUUTTO	MS	396	30	23	7	32	106	85	35	20	17	6	10	7	10	5	3
UTFLYTTNING	M	187	16	12	2	8	45	44	21	12	9	1	5	3	3	4	2
KUNNASSAMUUTTO	MS	800	73	61	49	62	93	117	80	63	40	30	36	27	25	15	29
FLYTTNING INOM KOMMUN	M	399	40	35	23	28	42	63	41	36	15	12	20	14	12	7	11

4. KUNTIEN VÄLINEN MUUTTOLIIKE JA KUNNASSAMUUTTO MUUTTANEIDEN IÄN JA SUKUPUOLEN MUKAAN LÄÄNEITTÄIN JA KUNNITTAIN 1989 (JATK.)
 OMFLYTTNING MELLAN KOMMUNER OCH INOM KOMMUNER EFTER FLYTTARNAS ÅLDER OCH KÖN I LÄN OCH KOMMUNER 1989 (FORTS.)
 INTERNAL MIGRATION BETWEEN AND WITHIN MUNICIPALITIES BY AGE AND SEX OF MIGRANTS, PROVINCE AND MUNICIPALITY 1989 CONT.)

ALUE OMRÅDE AREA	YHT. SUMMA TOTAL	IKÄ															
		0-4	5-9	10-14	15-19	20-24	25-29	30-34	35-39	40-44	45-49	50-54	55-59	60-64	65-69	70-	
MAANINKA																	
TULOMUUTTO	MS	124	8	6	13	13	19	14	13	21	4	2	3	2	3	2	1
INFLYTTNING	M	56	5	2	4	6	6	7	6	9	3	1	3	2	1	-	1
LÄHTÖMUUTTO	MS	147	18	13	5	7	28	33	17	7	5	5	1	1	3	1	3
UTFLYTTNING	M	67	10	5	3	3	10	16	9	4	3	1	1	-	-	1	1
KUNNASSAMUUTTO	MS	155	17	9	7	13	17	18	12	10	15	7	6	3	6	5	10
FLYTTNING INOM KOMMUN	M	70	12	5	1	6	5	9	7	6	5	4	2	-	2	2	4
NILSIÄ																	
TULOMUUTTO	MS	225	27	17	9	8	38	34	28	15	10	11	5	10	5	5	3
INFLYTTNING	M	100	13	8	1	2	12	17	16	6	5	5	4	6	2	1	2
LÄHTÖMUUTTO	MS	290	25	14	23	28	75	45	18	17	22	5	4	4	7	2	1
UTFLYTTNING	M	141	13	5	12	10	39	30	6	6	12	2	1	3	1	1	-
KUNNASSAMUUTTO	MS	439	47	24	31	30	59	50	46	34	25	20	10	10	12	20	21
FLYTTNING INOM KOMMUN	M	202	21	15	20	7	29	26	19	19	8	9	4	6	5	4	10
PIELAVESI																	
TULOMUUTTO	MS	164	14	6	10	12	29	27	18	9	13	6	5	3	9	1	2
INFLYTTNING	M	77	6	3	6	4	11	15	8	5	6	3	3	2	5	-	-
LÄHTÖMUUTTO	MS	265	19	17	8	31	74	51	17	21	10	7	3	2	3	1	1
UTFLYTTNING	M	139	12	9	5	8	39	30	9	13	5	3	2	2	-	-	-
KUNNASSAMUUTTO	MS	374	43	34	20	24	43	35	45	29	18	15	8	15	11	20	14
FLYTTNING INOM KOMMUN	M	188	24	17	11	5	23	18	24	16	12	8	5	8	5	7	5
RAUTALAMPI																	
TULOMUUTTO	MS	153	18	12	9	4	28	20	13	11	10	4	8	7	1	3	5
INFLYTTNING	M	76	13	6	3	-	8	8	8	6	5	2	6	5	1	2	3
LÄHTÖMUUTTO	MS	179	11	5	8	17	46	28	15	9	12	8	3	5	4	7	1
UTFLYTTNING	M	81	4	1	3	5	14	17	10	7	7	6	1	1	3	2	-
KUNNASSAMUUTTO	MS	225	28	14	4	13	36	39	20	13	9	6	5	11	9	5	13
FLYTTNING INOM KOMMUN	M	108	13	11	1	5	16	19	13	6	6	3	2	4	3	1	5
RAUTAVAARA																	
TULOMUUTTO	MS	74	9	5	5	4	8	18	4	6	5	2	1	4	3	-	-
INFLYTTNING	M	39	4	4	4	1	3	11	3	1	3	2	-	1	2	-	-
LÄHTÖMUUTTO	MS	121	8	7	2	18	37	12	15	10	3	-	-	3	4	1	1
UTFLYTTNING	M	59	2	2	2	7	17	7	9	7	2	-	-	1	3	-	-
KUNNASSAMUUTTO	MS	145	19	15	9	6	8	22	19	9	8	7	7	3	3	2	8
FLYTTNING INOM KOMMUN	M	77	10	8	5	3	3	11	12	4	5	4	3	3	1	1	4
SIILINJÄRVI																	
TULOMUUTTO	MS	1199	154	81	47	62	188	236	166	88	72	39	18	13	17	5	13
INFLYTTNING	M	585	84	34	19	26	79	127	78	52	34	18	13	6	8	3	4
LÄHTÖMUUTTO	MS	848	81	66	46	60	181	125	89	75	52	30	12	10	10	4	7
UTFLYTTNING	M	395	41	33	21	26	76	54	47	37	26	17	6	3	6	-	2
KUNNASSAMUUTTO	MS	1461	206	103	95	78	204	224	160	134	93	37	42	23	24	19	19
FLYTTNING INOM KOMMUN	M	735	118	50	41	23	93	118	89	71	53	19	22	10	15	5	8
SONKAJÄRVI																	
TULOMUUTTO	MS	173	18	12	9	10	25	36	23	12	7	2	3	7	3	2	4
INFLYTTNING	M	81	9	5	5	3	9	16	14	7	3	1	1	4	2	2	-
LÄHTÖMUUTTO	MS	226	12	15	7	22	50	46	23	17	8	4	6	5	4	3	4
UTFLYTTNING	M	105	5	7	1	5	23	27	13	9	5	2	2	2	-	-	2
KUNNASSAMUUTTO	MS	232	21	21	20	6	20	29	26	18	14	3	3	7	8	17	19
FLYTTNING INOM KOMMUN	M	122	11	15	8	3	7	16	17	13	5	2	2	5	3	8	7
TERVO																	
TULOMUUTTO	MS	81	11	4	6	4	12	16	8	3	5	-	3	3	2	3	1
INFLYTTNING	M	44	5	3	4	1	5	10	5	1	4	-	2	-	1	2	1
LÄHTÖMUUTTO	MS	72	8	3	2	5	21	14	7	5	4	1	-	-	2	-	-
UTFLYTTNING	M	36	5	2	1	2	7	9	5	2	3	-	-	-	-	-	-
KUNNASSAMUUTTO	MS	100	15	6	2	3	10	12	9	5	4	2	1	3	3	10	15
FLYTTNING INOM KOMMUN	M	51	8	5	-	2	5	7	6	2	3	-	-	3	1	3	6
TUUSNIEMI																	
TULOMUUTTO	MS	120	15	8	11	5	19	12	10	10	3	10	7	3	2	2	3
INFLYTTNING	M	57	9	3	5	2	7	8	6	4	1	4	4	3	-	-	1
LÄHTÖMUUTTO	MS	152	12	8	7	9	40	23	13	10	5	6	8	4	5	1	1
UTFLYTTNING	M	76	5	5	3	2	26	13	8	3	2	3	4	1	1	-	-
KUNNASSAMUUTTO	MS	183	10	17	7	14	17	30	23	13	12	2	8	5	10	3	12
FLYTTNING INOM KOMMUN	M	94	6	9	4	6	7	19	11	7	6	-	7	2	5	-	5

4. KUNTIEN VÄLINEN MUUTTOLIIKE JA KUNNASSAMUUTTO MUUTTANEIDEN IÄN JA SUKUPUOLEN MUKAAN LÄÄNEITTÄIN JA KUNNITTAIN 1989 (JATK.)
 OMFLYTTNING MELLAN KOMMUNER OCH INOM KOMMUNER EFTER FLYTTARNAS ÅLDER OCH KÖN I LÄN OCH KOMMUNER 1989 (FORTS.)
 INTERNAL MIGRATION BETWEEN AND WITHIN MUNICIPALITIES BY AGE AND SEX OF MIGRANTS, PROVINCE AND MUNICIPALITY 1989 CONT.)

ALUE OMRÅDE AREA	YHT. SUMMA TOTAL	IKÄ															
		0-4	5-9	10-14	15-19	20-24	25-29	30-34	35-39	40-44	45-49	50-54	55-59	60-64	65-69	70-	
VARPAISJÄRVI																	
TULOMUUTTO	MS	102	11	13	1	6	20	15	9	7	6	3	2	5	2	-	2
INFLYTTNING	M	39	7	-	-	1	6	7	5	3	3	1	2	1	2	-	1
LÄHTÖMUUTTO	MS	88	9	2	4	13	23	13	7	2	4	3	1	3	1	3	-
UTFLYTTNING	M	35	3	-	-	5	10	7	1	1	2	2	-	2	-	2	-
KUNNASSAMUUTTO	MS	193	24	14	8	9	29	21	20	15	8	7	14	5	7	2	10
FLYTTNING INOM KOMMUN	M	105	15	8	6	4	12	10	13	10	4	5	4	3	4	2	5
VEHMERALSAMI																	
TULOMUUTTO	MS	71	13	4	-	2	8	14	6	5	9	2	3	3	1	1	-
INFLYTTNING	M	37	7	3	-	-	3	5	3	4	7	1	1	2	1	-	-
LÄHTÖMUUTTO	MS	80	4	1	3	12	17	9	7	3	4	2	-	3	7	5	3
UTFLYTTNING	M	33	4	1	1	-	8	6	4	1	2	-	-	-	3	1	2
KUNNASSAMUUTTO	MS	71	10	7	6	1	4	11	10	8	1	-	3	4	2	3	1
FLYTTNING INOM KOMMUN	M	36	9	2	2	1	1	7	5	4	-	-	1	2	-	1	1
VESANTO																	
TULOMUUTTO	MS	80	9	3	6	2	9	14	8	5	6	8	5	2	-	1	2
INFLYTTNING	M	39	4	3	1	1	3	7	3	5	3	3	3	2	-	-	1
LÄHTÖMUUTTO	MS	113	9	2	3	15	35	20	8	5	4	5	1	-	3	2	1
UTFLYTTNING	M	51	7	2	1	3	14	10	5	3	2	2	-	-	1	1	-
KUNNASSAMUUTTO	MS	210	27	11	7	12	22	23	24	12	16	4	8	5	8	12	19
FLYTTNING INOM KOMMUN	M	102	13	6	5	4	11	9	13	10	10	2	2	1	3	5	8
VIEREMÄ																	
TULOMUUTTO	MS	139	19	11	8	14	15	18	19	13	9	2	2	2	4	3	-
INFLYTTNING	M	66	10	4	4	5	4	7	8	10	6	2	2	-	3	1	-
LÄHTÖMUUTTO	MS	181	17	9	12	15	31	27	18	11	12	5	1	1	8	5	9
UTFLYTTNING	M	82	7	3	8	6	10	14	8	7	3	5	1	-	2	2	6
KUNNASSAMUUTTO	MS	218	31	15	10	19	31	20	21	12	12	11	5	10	8	8	5
FLYTTNING INOM KOMMUN	M	112	16	6	7	9	14	13	11	7	7	5	2	4	6	4	1
KESKI-SUOMEN LÄÄNI - MELLERSTA FINLANDS LÄN																	
TULOMUUTTO	MS	11730	1265	788	502	677	2126	2383	1353	894	623	295	227	190	181	92	134
INFLYTTNING	M	5749	656	406	240	239	897	1225	738	488	317	150	123	94	90	41	45
LÄHTÖMUUTTO	MS	10899	1081	648	396	731	2272	2225	1226	761	516	287	203	147	174	103	129
UTFLYTTNING	M	5356	576	327	192	236	1013	1175	666	404	272	147	110	64	84	42	48
KUNNASSAMUUTTO	MS	19448	2053	1410	996	1154	2855	2979	2245	1485	1098	613	502	427	422	355	854
FLYTTNING INOM KOMMUN	M	9325	1010	678	498	424	1328	1512	1175	810	577	318	237	184	193	134	247
KAUPUNGIT - STÄDER																	
TULOMUUTTO	MS	5866	567	352	219	360	1293	1268	669	381	261	128	87	79	81	51	70
INFLYTTNING	M	2842	301	177	99	118	557	653	366	206	131	63	45	37	40	22	27
LÄHTÖMUUTTO	MS	6018	682	346	223	322	1143	1300	744	440	267	165	104	68	98	51	65
UTFLYTTNING	M	2934	361	169	110	107	493	657	403	222	149	84	64	28	41	20	26
KUNNASSAMUUTTO	MS	12534	1274	844	585	739	2022	2075	1458	906	708	393	306	266	251	182	525
FLYTTNING INOM KOMMUN	M	6034	645	433	294	259	917	1081	768	485	378	200	146	102	114	71	141
JYVÄSKYLÄ																	
TULOMUUTTO	MS	3435	290	185	90	186	870	826	389	205	141	72	54	39	32	20	36
INFLYTTNING	M	1669	151	97	38	68	385	417	210	116	68	33	28	20	17	9	12
LÄHTÖMUUTTO	MS	3642	453	221	132	131	593	865	486	285	172	100	63	36	50	20	35
UTFLYTTNING	M	1785	237	108	70	48	251	427	258	147	97	53	39	10	20	6	14
KUNNASSAMUUTTO	MS	7622	759	488	309	413	1320	1307	912	567	434	236	184	148	135	100	310
FLYTTNING INOM KOMMUN	M	3632	382	261	160	133	580	671	477	297	229	122	89	55	59	39	78
JÄMSÄ																	
TULOMUUTTO	MS	520	48	43	28	38	95	91	61	47	20	12	7	4	14	2	10
INFLYTTNING	M	248	27	21	15	13	36	46	37	23	11	4	4	2	5	-	4
LÄHTÖMUUTTO	MS	471	43	20	14	36	118	87	54	27	18	12	7	6	10	12	7
UTFLYTTNING	M	217	25	9	6	10	48	40	33	15	7	7	2	3	4	6	2
KUNNASSAMUUTTO	MS	902	88	58	53	49	140	155	85	57	52	33	26	16	20	17	53
FLYTTNING INOM KOMMUN	M	430	45	21	26	19	65	83	46	31	30	17	13	6	7	6	15
JÄMSÄNKOSKI																	
TULOMUUTTO	MS	328	29	19	25	29	70	45	39	22	21	8	2	7	4	4	4
INFLYTTNING	M	155	22	7	8	6	23	24	29	9	11	4	1	3	2	4	2
LÄHTÖMUUTTO	MS	299	24	15	14	31	74	57	23	20	14	10	5	2	5	2	3
UTFLYTTNING	M	140	12	7	5	11	28	33	14	8	8	4	4	2	-	2	2
KUNNASSAMUUTTO	MS	540	46	42	37	36	79	76	52	41	35	22	18	4	18	8	26
FLYTTNING INOM KOMMUN	M	268	19	20	17	17	40	45	29	21	20	12	12	1	6	2	7

4. KUNTIEN VÄLINEN MUUTTOLIIKE JA KUNNASSAMUUTTO MUUTTANEIDEN IÄN JA SUKUPUOLEN MUKAAN LÄÄNEITTÄIN JA KUNNITTAIN 1989 (JATK.)
 OMFLYTTNING MELLAN KOMMUNER OCH INOM KOMMUNER EFTER FLYTTARNAS ÅLDER OCH KÖN I LÄN OCH KOMMUNER 1989 (FORTS.)
 INTERNAL MIGRATION BETWEEN AND WITHIN MUNICIPALITIES BY AGE AND SEX OF MIGRANTS, PROVINCE AND MUNICIPALITY 1989 CONT.)

ALUE OMRÅDE AREA	YHT. SUMMA TOTAL	IKÄ															
		0-4	5-9	10-14	15-19	20-24	25-29	30-34	35-39	40-44	45-49	50-54	55-59	60-64	65-69	70-	
KEURUU																	
TULOMUUTTO	MS	331	43	15	15	21	58	69	34	16	15	8	6	7	9	10	5
INFLYTTNING	M	161	22	6	9	6	24	41	17	8	6	5	3	3	4	4	3
LÄHTÖMUUTTO	MS	460	42	25	17	36	106	80	52	22	13	19	9	7	15	7	10
UTFLYTTNING	M	229	21	14	11	11	51	37	30	13	8	9	6	3	6	4	5
KUNNASSAMUUTTO	MS	880	98	62	42	57	127	133	98	60	40	31	14	26	24	18	50
FLYTTNING INOM KOMMUN	M	429	51	29	21	19	65	73	52	37	17	14	4	9	15	9	14
SAARIJÄRVI																	
TULOMUUTTO	MS	388	44	33	17	27	57	70	45	29	25	5	4	8	12	6	6
INFLYTTNING	M	187	22	14	9	7	25	36	25	18	12	3	2	2	8	2	2
LÄHTÖMUUTTO	MS	315	32	19	8	26	76	67	26	20	13	3	5	5	8	3	4
UTFLYTTNING	M	142	19	7	2	9	30	34	14	7	8	1	4	2	4	-	1
KUNNASSAMUUTTO	MS	721	84	50	33	50	101	103	91	53	43	16	17	22	10	15	33
FLYTTNING INOM KOMMUN	M	359	47	31	20	18	47	49	50	29	23	9	7	7	5	5	12
SUOLAHTI																	
TULOMUUTTO	MS	324	45	25	15	18	57	58	34	27	14	7	6	4	3	5	6
INFLYTTNING	M	171	26	18	8	6	26	30	19	13	11	4	3	2	-	2	3
LÄHTÖMUUTTO	MS	357	46	25	23	21	55	51	50	37	22	9	4	5	5	2	2
UTFLYTTNING	M	182	24	12	9	8	25	32	22	19	14	4	3	4	3	1	2
KUNNASSAMUUTTO	MS	671	55	64	42	60	90	92	77	43	46	21	19	19	14	12	17
FLYTTNING INOM KOMMUN	M	314	26	24	19	26	42	47	43	21	25	11	10	9	6	3	2
KÄNEKOSKI																	
TULOMUUTTO	MS	540	68	32	29	41	86	109	67	35	25	16	8	10	7	4	3
INFLYTTNING	M	251	31	14	12	12	38	59	29	19	12	10	4	5	4	1	1
LÄHTÖMUUTTO	MS	474	42	21	15	41	121	93	53	29	15	12	11	7	5	5	4
UTFLYTTNING	M	239	23	12	7	10	60	54	32	13	7	6	6	4	4	1	-
KUNNASSAMUUTTO	MS	1198	144	80	69	74	165	209	143	85	58	34	28	31	30	12	36
FLYTTNING INOM KOMMUN	M	602	75	47	31	27	78	113	71	49	34	15	11	15	16	7	13
MUUT KUNNAT - ÖVRIGA KOMMUNER																	
TULOMUUTTO	MS	5864	698	436	283	317	833	1115	684	513	362	167	140	111	100	41	64
INFLYTTNING	M	2907	355	229	141	121	340	572	372	282	186	87	78	57	50	19	18
LÄHTÖMUUTTO	MS	4881	399	302	173	409	1129	925	482	321	249	122	99	79	76	52	64
UTFLYTTNING	M	2422	215	158	82	129	520	518	263	182	123	63	46	36	43	22	22
KUNNASSAMUUTTO	MS	6914	779	566	411	415	833	904	787	579	390	220	196	161	171	173	329
FLYTTNING INOM KOMMUN	M	3291	365	245	204	165	411	431	407	325	199	118	91	82	79	63	106
HANKASALMI																	
TULOMUUTTO	MS	224	23	23	15	19	25	42	30	18	9	7	3	4	-	3	3
INFLYTTNING	M	106	8	13	7	7	14	20	14	11	4	3	2	1	-	1	1
LÄHTÖMUUTTO	MS	194	16	19	7	10	44	50	14	9	9	2	2	2	4	3	3
UTFLYTTNING	M	101	5	10	4	4	25	27	7	7	5	1	2	1	2	-	1
KUNNASSAMUUTTO	MS	263	27	16	11	18	38	33	27	17	12	10	5	8	13	8	20
FLYTTNING INOM KOMMUN	M	116	7	6	5	4	18	21	13	11	5	7	3	6	3	3	4
JOUTSA																	
TULOMUUTTO	MS	203	22	18	7	9	27	26	21	23	12	9	6	8	6	2	7
INFLYTTNING	M	107	11	10	3	5	13	12	14	13	5	5	2	8	2	1	3
LÄHTÖMUUTTO	MS	143	7	6	8	11	37	30	8	9	10	5	2	2	4	3	1
UTFLYTTNING	M	72	5	3	3	2	14	21	6	3	5	3	1	1	3	2	-
KUNNASSAMUUTTO	MS	290	28	19	15	18	50	39	31	17	19	8	4	11	10	13	8
FLYTTNING INOM KOMMUN	M	145	14	8	10	7	27	18	14	9	10	5	1	7	5	7	3
JYVÄSKYLÄN MLK- JYVÄSKYLÄ LK																	
TULOMUUTTO	MS	1810	228	116	85	76	278	413	233	151	100	44	26	20	17	7	16
INFLYTTNING	M	904	116	55	34	36	116	227	126	82	48	27	13	9	9	1	5
LÄHTÖMUUTTO	MS	1275	100	58	48	94	313	224	118	81	73	43	39	29	20	11	24
UTFLYTTNING	M	642	51	31	28	28	161	122	65	50	28	22	17	13	12	4	10
KUNNASSAMUUTTO	MS	1759	195	142	124	107	190	223	222	158	121	70	59	26	24	26	72
FLYTTNING INOM KOMMUN	M	823	88	58	60	38	93	113	108	85	56	42	30	14	10	7	21
KANNONKOSKI																	
TULOMUUTTO	MS	45	5	4	2	4	6	7	2	4	6	1	1	-	1	1	1
INFLYTTNING	M	23	4	1	2	1	4	4	2	3	-	1	1	-	-	-	-
LÄHTÖMUUTTO	MS	97	10	7	2	18	17	13	6	5	7	2	1	2	1	4	2
UTFLYTTNING	M	41	4	2	2	3	11	4	4	2	3	2	-	2	-	2	-
KUNNASSAMUUTTO	MS	89	17	11	1	9	17	8	1	4	1	1	3	5	6	4	4
FLYTTNING INOM KOMMUN	M	43	13	4	1	-	5	5	4	-	1	1	-	4	2	2	2

4. KUNTIEN VÄRLINEN MUUTTOLIIKE JA KUNNASSAMUUTTO MUUTTANEIDEN IÄN JA SUKUPUOLEN MUKAAN LÄÄNEITTÄIN JA KUNNITTAIN 1989 (JATK.)
 OMFLYTTNING MELLAN KOMMUNER OCH INOM KOMMUNER EFTER FLYTTARNAS ÅLDER OCH KÖN I LÄN OCH KOMMUNER 1989 (FORTS.)
 INTERNAL MIGRATION BETWEEN AND WITHIN MUNICIPALITIES BY AGE AND SEX OF MIGRANTS, PROVINCE AND MUNICIPALITY 1989 CONT.)

ALUE OMRÅDE AREA	YHT. SUMMA TOTAL	IKÄ															
		0-4	5-9	10-14	15-19	20-24	25-29	30-34	35-39	40-44	45-49	50-54	55-59	60-64	65-69	70-	
KARSTULA																	
TULOMUUTTO	MS	149	14	12	2	13	25	29	12	12	12	3	2	4	3	1	5
INFLYTTNING	M	65	8	9	-	2	8	12	7	4	8	2	-	1	2	-	2
LÄHTÖMUUTTO	MS	194	20	7	2	16	47	45	21	17	12	-	1	-	2	1	3
UTFLYTTNING	M	92	11	4	1	3	19	26	10	9	8	-	-	-	-	-	1
KUNNASSAMUUTTO	MS	250	28	17	18	14	32	32	33	21	10	7	8	2	8	9	11
FLYTTNING INOM KOMMUN	M	112	11	10	8	3	18	15	17	10	7	4	1	-	3	4	1
KINNULA																	
TULOMUUTTO	MS	33	2	2	3	3	4	2	4	4	-	4	2	-	-	-	-
INFLYTTNING	M	17	1	-	3	2	-	2	1	2	1	-	3	2	-	-	-
LÄHTÖMUUTTO	MS	64	9	4	1	6	15	12	6	5	4	1	-	-	-	-	1
UTFLYTTNING	M	36	8	1	1	1	7	9	4	3	1	1	-	-	-	-	-
KUNNASSAMUUTTO	MS	86	11	13	3	1	5	16	15	3	1	4	4	4	1	2	3
FLYTTNING INOM KOMMUN	M	43	4	8	2	1	2	4	11	2	-	3	2	2	1	-	1
KIVIJÄRVI																	
TULOMUUTTO	MS	82	11	13	3	2	11	14	5	5	5	1	2	3	-	2	-
INFLYTTNING	M	47	9	9	2	-	6	8	3	2	-	4	1	1	2	-	-
LÄHTÖMUUTTO	MS	94	8	10	-	12	24	14	5	12	1	1	2	1	3	-	1
UTFLYTTNING	M	54	5	10	-	5	10	11	2	6	-	1	1	-	2	-	1
KUNNASSAMUUTTO	MS	147	23	11	7	8	31	25	11	11	1	2	2	1	7	3	4
FLYTTNING INOM KOMMUN	M	67	6	6	4	4	14	10	8	7	-	1	1	-	2	1	3
KONGINKANGAS																	
TULOMUUTTO	MS	56	4	1	4	5	8	6	5	7	5	1	6	2	1	1	-
INFLYTTNING	M	26	3	-	2	1	2	2	3	4	1	1	4	1	1	1	-
LÄHTÖMUUTTO	MS	44	4	-	2	4	10	12	6	1	-	1	1	1	1	1	-
UTFLYTTNING	M	19	-	-	-	-	4	8	4	-	1	1	1	1	-	-	-
KUNNASSAMUUTTO	MS	54	5	4	1	3	6	14	6	5	5	-	-	1	2	1	1
FLYTTNING INOM KOMMUN	M	26	2	1	-	2	2	7	3	5	3	-	-	-	1	-	-
KONNEVESI																	
TULOMUUTTO	MS	93	9	6	9	3	12	9	12	10	10	3	2	6	2	-	-
INFLYTTNING	M	51	5	4	6	-	5	5	8	6	3	2	2	3	2	-	-
LÄHTÖMUUTTO	MS	94	9	4	3	8	23	17	7	10	2	3	1	3	1	3	-
UTFLYTTNING	M	46	5	2	2	4	8	6	4	7	1	2	1	2	-	2	-
KUNNASSAMUUTTO	MS	173	17	10	9	8	18	20	22	15	7	5	7	7	10	4	14
FLYTTNING INOM KOMMUN	M	84	6	5	4	2	11	11	14	8	3	3	3	4	5	1	4
KORPILAHTI																	
TULOMUUTTO	MS	246	38	17	10	8	32	57	22	16	13	6	6	6	8	4	3
INFLYTTNING	M	126	24	9	5	3	13	30	12	9	6	4	3	1	4	2	1
LÄHTÖMUUTTO	MS	200	21	16	7	17	43	27	23	7	12	5	7	3	4	2	6
UTFLYTTNING	M	86	10	7	1	6	18	12	11	4	5	2	4	2	3	-	1
KUNNASSAMUUTTO	MS	220	18	19	15	12	26	19	22	20	15	10	11	7	1	4	21
FLYTTNING INOM KOMMUN	M	107	10	6	4	7	14	10	10	10	10	5	8	3	-	3	7
KUHMOINEN																	
TULOMUUTTO	MS	150	15	8	5	8	16	14	14	12	13	3	8	8	14	5	7
INFLYTTNING	M	73	7	5	2	4	7	7	7	7	7	1	4	5	6	2	2
LÄHTÖMUUTTO	MS	120	9	2	4	10	21	21	12	11	6	2	2	6	7	2	5
UTFLYTTNING	M	64	6	1	2	4	13	13	4	8	4	1	1	1	5	1	-
KUNNASSAMUUTTO	MS	185	21	10	7	7	15	19	12	17	11	2	6	13	9	10	26
FLYTTNING INOM KOMMUN	M	90	12	6	3	3	7	8	5	11	5	-	1	8	6	6	9
KYJÄRVI																	
TULOMUUTTO	MS	81	7	2	2	8	10	18	7	7	6	4	6	1	1	-	2
INFLYTTNING	M	40	4	1	1	4	2	10	6	4	2	2	4	-	-	-	-
LÄHTÖMUUTTO	MS	62	4	2	-	5	9	17	7	4	7	1	2	-	1	-	3
UTFLYTTNING	M	35	2	2	-	2	6	11	5	1	3	1	-	-	1	-	1
KUNNASSAMUUTTO	MS	123	12	17	6	7	11	10	15	13	4	4	5	2	6	4	7
FLYTTNING INOM KOMMUN	M	60	5	8	4	4	4	4	9	8	2	2	4	2	2	-	2
LAUKAA																	
TULOMUUTTO	MS	787	108	59	36	45	99	157	97	75	33	33	14	10	12	5	4
INFLYTTNING	M	392	58	33	20	15	37	84	49	38	21	16	8	5	6	2	-
LÄHTÖMUUTTO	MS	570	39	42	26	46	117	113	65	39	23	12	17	13	7	9	2
UTFLYTTNING	M	291	22	21	12	19	54	64	35	23	12	5	7	6	3	7	1
KUNNASSAMUUTTO	MS	949	118	94	64	60	125	104	117	82	65	28	21	18	14	12	27
FLYTTNING INOM KOMMUN	M	442	54	31	32	28	57	48	64	43	37	15	7	9	5	4	8

4. KUNTIEN VÄLINEN MUUTTOLIIKE JA KUNNASSAMUUTTO MUUTTANEIDEN IÄN JA SUKUPUOLEN MUKAAN LÄÄNEITTÄIN JA KUNNITTAIN 1989 (JATK.)
 ÖMFLYTTNING MELLAN KOMMUNER OCH INOM KOMMUNER EFTER FLYTTARNAS ÅLDER OCH KÖN I LÄN OCH KOMMUNER 1989 (FORTS.)
 INTERNAL MIGRATION BETWEEN AND WITHIN MUNICIPALITIES BY AGE AND SEX OF MIGRANTS, PROVINCE AND MUNICIPALITY 1989 CONT.)

ALUE OMRÅDE AREA	YHT. SUMMA TOTAL	IKÄ														
		0-4	5-9	10-14	15-19	20-24	25-29	30-34	35-39	40-44	45-49	50-54	55-59	60-64	65-69	70-
LEIVONMÄKI																
TULOMUUTTO	MS	62	8	3	3	2	10	6	10	5	5	3	3	1	1	1
INFLYTTNING	M	35	3	2	1	1	5	3	5	3	5	2	3	-	1	1
LÄHTÖMUUTTO	MS	65	5	8	2	5	14	11	6	4	4	1	2	-	1	-
UTFLYTTNING	M	34	4	5	1	1	5	7	5	1	2	-	1	-	1	-
KUNNASSAMUUTTO	MS	64	8	4	2	4	4	7	2	5	4	3	3	2	3	6
FLYTTNING INOM KOMMUN	M	31	3	3	1	1	2	4	1	2	1	2	-	1	2	3
LUHANKA																
TULOMUUTTO	MS	34	3	2	1	4	7	5	1	2	2	1	3	2	1	-
INFLYTTNING	M	17	1	1	1	2	2	3	1	1	1	1	1	2	-	-
LÄHTÖMUUTTO	MS	32	3	1	-	4	13	6	2	-	1	1	-	-	-	1
UTFLYTTNING	M	18	1	1	-	2	6	5	2	-	-	-	-	-	-	-
KUNNASSAMUUTTO	MS	20	1	1	1	1	-	4	3	2	-	1	-	2	1	1
FLYTTNING INOM KOMMUN	M	10	1	-	1	-	-	3	1	1	-	-	-	-	1	1
MULTIA																
TULOMUUTTO	MS	64	4	4	2	3	15	7	7	3	7	3	1	4	3	1
INFLYTTNING	M	36	2	3	2	1	6	3	4	3	4	2	1	3	1	-
LÄHTÖMUUTTO	MS	49	-	2	-	5	16	11	4	1	5	2	1	1	1	-
UTFLYTTNING	M	23	-	-	-	3	5	5	3	1	4	-	1	-	1	-
KUNNASSAMUUTTO	MS	75	6	6	4	4	10	12	8	3	4	3	2	2	1	1
FLYTTNING INOM KOMMUN	M	44	4	3	2	3	5	6	6	1	4	2	1	1	1	-
MURAME																
TULOMUUTTO	MS	524	68	48	23	21	75	103	67	44	39	11	11	4	4	4
INFLYTTNING	M	245	28	22	11	7	29	44	39	27	19	4	7	2	3	3
LÄHTÖMUUTTO	MS	351	26	26	9	33	88	61	39	27	14	9	5	5	6	2
UTFLYTTNING	M	163	11	11	3	9	38	30	22	15	8	5	2	3	4	1
KUNNASSAMUUTTO	MS	367	47	39	21	20	37	65	57	22	19	7	9	7	5	2
FLYTTNING INOM KOMMUN	M	175	29	15	9	10	16	32	25	10	10	3	4	4	4	-
PETÄJÄVESI																
TULOMUUTTO	MS	163	21	9	7	8	32	31	21	13	7	5	4	2	1	1
INFLYTTNING	M	83	13	5	5	1	15	14	12	8	4	2	1	1	-	1
LÄHTÖMUUTTO	MS	152	14	7	3	12	43	28	14	9	7	4	4	3	1	3
UTFLYTTNING	M	83	8	6	-	5	23	17	8	4	5	2	1	2	-	2
KUNNASSAMUUTTO	MS	205	26	22	10	10	26	36	26	19	3	6	2	1	6	4
FLYTTNING INOM KOMMUN	M	101	17	11	6	2	12	20	12	12	1	1	-	1	1	2
PIHTIPUDAS																
TULOMUUTTO	MS	187	17	10	7	18	26	31	17	18	15	4	10	8	5	1
INFLYTTNING	M	92	11	5	4	7	7	18	9	9	8	1	5	4	3	1
LÄHTÖMUUTTO	MS	229	12	17	10	28	70	34	28	11	10	4	3	-	1	1
UTFLYTTNING	M	118	9	12	6	8	32	23	13	6	5	2	2	-	-	-
KUNNASSAMUUTTO	MS	453	48	23	26	36	77	70	37	35	26	15	11	15	7	12
FLYTTNING INOM KOMMUN	M	224	21	10	15	15	42	33	19	22	12	9	7	8	3	4
PYLKÖNMÄKI																
TULOMUUTTO	MS	45	7	6	3	3	4	5	7	3	3	1	2	-	-	-
INFLYTTNING	M	20	1	4	3	1	-	3	3	1	3	-	1	-	-	-
LÄHTÖMUUTTO	MS	57	3	2	3	8	14	8	5	6	4	2	-	-	-	2
UTFLYTTNING	M	26	3	-	1	3	7	4	3	2	1	2	-	-	-	-
KUNNASSAMUUTTO	MS	55	2	6	2	5	6	1	4	6	2	1	3	2	2	4
FLYTTNING INOM KOMMUN	M	26	-	3	2	4	3	-	1	4	1	-	2	-	1	2
SUMIAINEN																
TULOMUUTTO	MS	65	10	4	3	2	7	11	8	3	4	2	2	4	2	2
INFLYTTNING	M	35	5	3	3	2	1	6	3	2	3	1	1	3	1	-
LÄHTÖMUUTTO	MS	54	5	6	2	3	9	10	6	4	3	2	1	-	-	2
UTFLYTTNING	M	31	4	3	2	-	4	7	4	3	2	-	1	-	1	-
KUNNASSAMUUTTO	MS	35	1	-	1	1	4	2	2	1	4	3	1	2	3	6
FLYTTNING INOM KOMMUN	M	12	1	-	1	-	2	-	-	-	2	1	1	-	2	1
SÄYNÄTSALO																
TULOMUUTTO	MS	253	23	23	20	13	38	45	27	27	23	6	1	3	1	-
INFLYTTNING	M	127	10	12	11	7	16	24	15	13	13	2	1	1	-	-
LÄHTÖMUUTTO	MS	209	22	20	10	12	30	47	22	17	15	6	1	-	5	1
UTFLYTTNING	M	96	10	9	3	5	8	29	11	9	7	2	-	-	3	-
KUNNASSAMUUTTO	MS	184	18	16	12	14	19	22	22	19	14	5	2	-	3	3
FLYTTNING INOM KOMMUN	M	92	9	7	7	5	9	12	15	11	9	1	1	-	1	-

4. KUNTIEN VÄLINEN MUUTTOLIIKE JA KUNNASSAMUUTTO MUUTTANEIDEN IÄN JA SUKUPUOLEN MUKAAN LÄÄNEITTÄIN JA KUNNITTAIN 1989 (JATK.)
 ÖMFLYTTNING MELLAN KOMMUNER OCH INOM KOMMUNER EFTER FLYTTARNAS ÅLDER OCH KÖN I LÄN OCH KOMMUNER 1989 (FORTS.)
 INTERNAL MIGRATION BETWEEN AND WITHIN MUNICIPALITIES BY AGE AND SEX OF MIGRANTS, PROVINCE AND MUNICIPALITY 1989 CONT.)

ALUE OMRÅDE AREA	YHT. SUMMA TOTAL	IKÄ															
		0-4	5-9	10-14	15-19	20-24	25-29	30-34	35-39	40-44	45-49	50-54	55-59	60-64	65-69	70-	
TOIVAKKA																	
TULOMUUTTO	MS	143	14	13	6	6	31	23	13	12	10	3	7	2	3	-	-
INFLYTTNING	M	71	6	7	3	3	14	11	7	5	8	1	3	1	2	-	-
LÄHTÖMUUTTO	MS	87	12	8	3	6	13	20	8	6	4	3	3	-	-	1	-
UTFLYTTNING	M	33	6	2	1	1	2	7	5	3	3	1	2	-	-	-	-
KUNNASSAMUUTTO	MS	146	14	7	6	11	20	19	12	8	9	1	5	6	9	7	12
FLYTTNING INOM KOMMUN	M	71	7	6	2	3	13	10	7	6	3	-	2	3	5	2	2
URAINEN																	
TULOMUUTTO	MS	106	12	11	4	6	10	18	16	10	4	5	3	1	3	-	3
INFLYTTNING	M	52	7	5	2	-	5	9	8	7	2	1	2	1	2	-	1
LÄHTÖMUUTTO	MS	105	8	8	5	3	24	23	10	13	4	2	1	2	2	-	-
UTFLYTTNING	M	57	4	5	3	1	8	14	5	9	3	1	1	1	2	-	-
KUNNASSAMUUTTO	MS	98	9	5	7	7	4	12	6	7	8	5	5	4	6	5	8
FLYTTNING INOM KOMMUN	M	46	2	4	2	4	1	6	4	4	4	3	3	2	2	3	2
VIITASAARI																	
TULOMUUTTO	MS	259	25	22	21	28	26	34	28	29	15	4	6	7	8	2	2
INFLYTTNING	M	117	10	11	8	9	13	11	14	18	10	2	5	2	3	1	-
LÄHTÖMUUTTO	MS	340	33	20	16	33	75	71	40	13	12	8	1	6	4	2	6
UTFLYTTNING	M	161	21	10	6	10	32	36	21	6	8	5	-	1	1	-	4
KUNNASSAMUUTTO	MS	624	79	54	38	38	70	83	67	72	22	19	20	15	15	20	12
FLYTTNING INOM KOMMUN	M	301	39	26	19	15	34	31	36	43	13	8	8	7	9	7	6
VAASAN LÄÄNI - VASA LÄN																	
TULOMUUTTO	MS	12426	1371	789	457	888	2820	2359	1302	766	549	276	213	191	157	125	163
INFLYTTNING	M	5843	731	393	220	282	1161	1153	688	410	282	148	113	90	69	49	54
LÄHTÖMUUTTO	MS	13460	1322	743	450	993	3548	2699	1322	793	546	287	196	173	141	106	141
UTFLYTTNING	M	6412	685	382	233	299	1518	1370	727	431	284	150	101	80	61	44	47
KUNNASSAMUUTTO	MS	26497	3082	1849	1192	1677	4678	4308	2814	1841	1169	664	588	587	562	470	1016
FLYTTNING INOM KOMMUN	M	12674	1541	911	609	578	2121	2187	1524	993	623	324	269	276	235	166	317
KAUPUNGIT - STÄDER																	
TULOMUUTTO	MS	6632	624	391	238	504	1652	1244	674	413	286	160	116	80	91	71	88
INFLYTTNING	M	3137	338	192	105	154	711	623	355	233	146	85	64	37	37	24	33
LÄHTÖMUUTTO	MS	7413	808	423	245	446	1828	1507	783	464	300	160	121	110	78	59	81
UTFLYTTNING	M	3553	416	219	133	132	773	757	427	254	156	84	65	54	33	25	25
KUNNASSAMUUTTO	MS	18279	2037	1220	816	1228	3349	2981	1956	1320	871	475	436	378	374	271	567
FLYTTNING INOM KOMMUN	M	8762	1032	614	424	418	1507	1502	1048	712	463	236	209	175	155	97	170
VAAASA-VASA																	
TULOMUUTTO	MS	1637	120	86	60	129	468	338	149	97	67	38	25	17	13	12	18
INFLYTTNING	M	813	83	46	25	49	208	176	81	54	35	20	15	8	5	3	5
LÄHTÖMUUTTO	MS	2032	219	116	72	89	413	466	255	136	93	40	40	31	26	16	20
UTFLYTTNING	M	1019	107	58	37	37	181	240	148	83	46	23	21	16	11	6	5
KUNNASSAMUUTTO	MS	5628	536	376	219	429	1103	942	599	404	265	147	151	131	112	68	146
FLYTTNING INOM KOMMUN	M	2776	266	205	114	150	521	487	334	217	140	77	76	67	48	26	48
ALAJÄRVI																	
TULOMUUTTO	MS	212	38	18	3	13	38	42	22	12	5	1	5	3	4	3	5
INFLYTTNING	M	96	17	10	2	2	20	16	13	5	3	-	2	-	4	-	2
LÄHTÖMUUTTO	MS	202	19	12	8	19	57	27	21	15	11	8	1	1	-	-	3
UTFLYTTNING	M	73	8	3	2	5	21	12	5	8	3	-	-	-	-	-	-
KUNNASSAMUUTTO	MS	384	68	17	20	20	65	45	42	21	9	5	10	14	14	14	20
FLYTTNING INOM KOMMUN	M	175	30	7	10	7	29	23	25	12	4	2	2	7	7	3	7
ALAVUS																	
TULOMUUTTO	MS	253	18	18	11	21	46	40	28	14	10	17	10	3	11	2	4
INFLYTTNING	M	125	9	9	5	11	23	20	13	8	5	9	5	2	4	-	2
LÄHTÖMUUTTO	MS	269	20	11	4	27	87	56	20	12	5	11	5	2	2	2	5
UTFLYTTNING	M	119	10	4	1	4	36	31	10	7	2	6	4	1	1	1	1
KUNNASSAMUUTTO	MS	483	61	30	23	24	68	84	50	36	13	13	17	12	13	13	26
FLYTTNING INOM KOMMUN	M	229	36	14	16	7	24	44	24	23	5	7	3	4	9	5	8
KANNUS																	
TULOMUUTTO	MS	197	18	17	10	16	40	34	16	11	8	5	6	3	2	7	4
INFLYTTNING	M	94	9	5	6	8	16	21	6	5	4	4	4	2	-	2	2
LÄHTÖMUUTTO	MS	177	20	19	9	12	40	36	21	13	4	1	1	-	-	1	-
UTFLYTTNING	M	78	9	9	6	3	18	14	9	5	3	1	1	-	-	-	-
KUNNASSAMUUTTO	MS	422	73	28	15	27	81	78	46	19	12	7	2	6	9	6	13
FLYTTNING INOM KOMMUN	M	203	40	15	8	6	27	39	28	12	9	3	1	3	4	2	4

4. KUNTIEN VÄLINEN MUUTTOLIIKE JA KUNNASSAMUUTTO MUUTTANEIDEN IÄN JA SUKUPUOLEN MUKAAN LÄÄNEITTÄIN JA KUNNITTAIN 1989 (JÄTK.)
 OMFLYTTNING MELLAN KOMMUNER OCH INOM KOMMUNER EFTER FLYTTARNAS ÅLDER OCH KÖN I LÄN OCH KOMMUNER 1989 (FORTS.)
 INTERNAL MIGRATION BETWEEN AND WITHIN MUNICIPALITIES BY AGE AND SEX OF MIGRANTS, PROVINCE AND MUNICIPALITY 1989 CONT.)

ALUE OMRÅDE AREA	YHT. SUMMA TOTAL	IKÄ																
			0-4	5-9	10-14	15-19	20-24	25-29	30-34	35-39	40-44	45-49	50-54	55-59	60-64	65-69	70-	
KASKINEN-KASKÖ																		
TULOMUUTTO	MS	62	12	7	3	2	7	9	9	8	3	-	1	-	-	1	-	
INFLYTTNING	M	33	5	6	3	-	3	5	4	6	1	-	-	-	-	-	-	
LÄHTÖMUUTTO	MS	80	7	5	6	6	12	12	10	7	7	2	1	1	1	1	2	
UTFLYTTNING	M	45	7	3	4	2	8	5	4	1	6	2	1	-	1	-	1	
KUNNASSAMUUTTO	MS	99	13	10	4	5	12	16	10	15	8	2	1	-	3	-	-	
FLYTTNING INOM KOMMUN	M	50	8	3	3	1	4	8	3	10	7	-	1	-	2	-	-	
KAUHAVA																		
TULOMUUTTO	MS	255	24	16	3	23	75	45	22	13	8	9	3	3	2	3	6	
INFLYTTNING	M	115	13	10	2	6	33	18	11	10	3	3	1	1	2	-	2	
LÄHTÖMUUTTO	MS	285	44	24	6	18	84	51	18	18	8	6	4	2	-	1	1	
UTFLYTTNING	M	149	25	15	3	7	45	25	11	8	4	1	3	1	-	-	1	
KUNNASSAMUUTTO	MS	518	66	40	23	34	86	77	44	32	21	15	15	11	17	11	26	
FLYTTNING INOM KOMMUN	M	240	37	20	11	6	41	39	28	14	11	3	7	6	8	1	8	
KOKKOLA-KARLEBY																		
TULOMUUTTO	MS	868	91	56	34	53	194	180	107	63	36	14	15	7	8	7	3	
INFLYTTNING	M	419	48	24	19	21	78	83	57	40	21	8	9	4	3	2	2	
LÄHTÖMUUTTO	MS	996	93	67	34	64	266	180	89	62	54	20	21	20	15	7	4	
UTFLYTTNING	M	477	49	31	21	15	113	98	47	33	29	8	12	9	8	3	1	
KUNNASSAMUUTTO	MS	3266	356	220	171	238	567	516	321	260	184	101	99	76	49	34	74	
FLYTTNING INOM KOMMUN	M	1544	185	103	84	72	268	248	155	137	100	47	54	37	18	17	19	
KRISTIINANKAUPUNKI-KRISTINESTAD																		
TULOMUUTTO	MS	159	23	9	6	4	31	27	19	12	10	5	3	1	4	-	5	
INFLYTTNING	M	74	11	5	3	1	12	12	9	6	5	2	2	-	3	-	3	
LÄHTÖMUUTTO	MS	213	27	4	13	15	46	29	23	14	8	9	4	4	5	8	4	
UTFLYTTNING	M	110	15	4	8	7	24	16	13	4	4	5	1	2	1	4	2	
KUNNASSAMUUTTO	MS	382	44	23	18	17	65	69	55	28	17	6	5	6	4	6	19	
FLYTTNING INOM KOMMUN	M	180	25	14	11	4	23	35	31	8	12	4	2	4	-	2	5	
KURIKKA																		
TULOMUUTTO	MS	306	30	14	19	28	68	43	28	17	23	9	5	4	9	7	2	
INFLYTTNING	M	139	16	5	5	3	35	19	19	10	8	5	3	1	5	4	1	
LÄHTÖMUUTTO	MS	337	40	12	16	33	95	61	31	16	12	5	2	5	3	3	3	
UTFLYTTNING	M	169	19	8	10	8	48	34	18	7	8	2	1	4	-	2	-	
KUNNASSAMUUTTO	MS	596	69	47	28	49	117	76	59	43	27	12	6	8	14	9	32	
FLYTTNING INOM KOMMUN	M	294	31	26	13	20	63	38	32	25	13	6	4	3	3	8	9	
LAPUA-LAPPO																		
TULOMUUTTO	MS	345	41	26	21	24	62	52	41	28	27	6	7	6	4	-	-	
INFLYTTNING	M	149	19	13	6	7	21	22	23	15	13	3	4	2	1	-	-	
LÄHTÖMUUTTO	MS	364	33	17	7	25	115	80	36	18	9	7	5	3	4	-	5	
UTFLYTTNING	M	166	18	11	4	7	47	33	22	11	2	4	3	-	3	-	1	
KUNNASSAMUUTTO	MS	701	75	51	32	46	135	110	81	37	23	15	14	14	15	25	28	
FLYTTNING INOM KOMMUN	M	338	39	29	13	23	63	60	48	16	11	6	8	4	5	6	7	
PIETARSAARI-JAKOBSTAD																		
TULOMUUTTO	MS	512	51	22	18	56	134	91	45	34	24	9	7	3	7	5	6	
INFLYTTNING	M	230	26	6	9	12	62	47	23	15	13	6	4	2	2	2	1	
LÄHTÖMUUTTO	MS	689	82	37	17	38	177	148	46	51	19	15	11	18	9	8	13	
UTFLYTTNING	M	340	49	20	11	8	72	81	25	28	10	10	7	10	3	4	2	
KUNNASSAMUUTTO	MS	1673	186	108	74	107	326	267	160	107	92	47	39	32	33	24	71	
FLYTTNING INOM KOMMUN	M	797	89	49	45	38	145	135	85	60	50	25	15	13	15	8	25	
SEINÄJOKI																		
TULOMUUTTO	MS	1438	116	76	36	113	405	292	144	79	43	38	19	24	18	14	21	
INFLYTTNING	M	678	60	41	16	28	169	155	75	49	24	17	9	12	7	7	9	
LÄHTÖMUUTTO	MS	1327	151	76	38	60	324	280	170	74	53	29	21	19	10	9	13	
UTFLYTTNING	M	616	70	40	19	21	130	127	92	43	25	16	7	10	4	4	8	
KUNNASSAMUUTTO	MS	3142	357	209	145	171	568	528	378	247	163	91	62	47	68	45	63	
FLYTTNING INOM KOMMUN	M	1465	174	99	70	66	225	261	199	137	81	44	28	21	28	16	16	
UUSIKAARLEPPY-NYKARLEBY																		
TULOMUUTTO	MS	134	10	4	4	11	33	23	13	4	7	2	3	1	6	4	9	
INFLYTTNING	M	55	5	2	1	3	12	14	5	2	1	2	2	-	1	2	3	
LÄHTÖMUUTTO	MS	189	23	13	3	20	45	40	21	9	5	2	-	1	1	1	5	
UTFLYTTNING	M	88	14	9	-	4	14	23	10	6	4	1	-	1	-	-	2	
KUNNASSAMUUTTO	MS	414	54	24	15	22	76	84	43	25	7	4	8	6	14	5	27	
FLYTTNING INOM KOMMUN	M	197	26	13	10	3	32	45	24	16	4	3	4	3	5	1	8	

4. KUNTIEN VÄLINEN MUUTTOLIIKE JA KUNNASSAMUUTTO MUUTTANEIDEN IÄN JA SUKUPUOLEN MUKAAN LÄÄNETTÄIN JA KUNNITTAIN 1989 (JATK.)
 ÖMFLYTTNING MELLAN KOMMUNER OCH INOM KOMMUNER EFTER FLYTTARNAS ÅLDER OCH KÖN I LÄN OCH KOMMUNER 1989 (FORTS.)
 INTERNAL MIGRATION BETWEEN AND WITHIN MUNICIPALITIES BY AGE AND SEX OF MIGRANTS, PROVINCE AND MUNICIPALITY 1989 CONT.)

ALUE OMRÅDE AREA	YHT. SUMMA TOTAL	IKÄ															
		0-4	5-9	10-14	15-19	20-24	25-29	30-34	35-39	40-44	45-49	50-54	55-59	60-64	65-69	70-	
ÄHTÄRI-ETSERI																	
TULOMUUTTO	MS	254	32	22	10	11	51	28	31	21	15	7	7	5	3	6	5
INFLYTTNING	M	117	17	10	3	3	19	15	16	8	10	6	4	3	-	2	1
LÄHTÖMUUTTO	MS	253	30	10	12	20	67	41	22	19	12	5	5	3	2	2	3
UTFLYTTNING	M	104	16	4	7	4	16	18	13	10	7	2	4	-	1	1	1
KUNNASSAMUUTTO	MS	571	79	37	29	39	80	89	68	46	30	10	7	15	9	11	22
FLYTTNING INOM KOMMUN	M	274	46	17	16	13	42	40	32	25	16	9	4	3	3	2	6
MUUT KUNNAT - ÖVRIGA KOMMUNER																	
TULOMUUTTO	MS	5794	747	398	219	384	1168	1115	628	353	263	116	97	111	66	54	75
INFLYTTNING	M	2706	393	201	115	128	450	530	333	177	136	63	49	53	32	25	21
LÄHTÖMUUTTO	MS	6047	514	320	205	547	1720	1192	539	329	246	127	75	63	63	47	60
UTFLYTTNING	M	2859	269	163	100	167	745	613	300	177	128	66	36	26	28	19	22
KUNNASSAMUUTTO	MS	8218	1045	629	376	449	1329	1327	858	521	298	189	152	209	188	199	449
FLYTTNING INOM KOMMUN	M	3912	509	297	185	160	614	685	476	281	160	88	60	101	80	69	147
ALAHÄRMÄ																	
TULOMUUTTO	MS	151	20	7	5	15	37	31	15	9	3	1	2	1	2	1	2
INFLYTTNING	M	71	10	4	4	3	16	14	8	5	1	1	1	1	1	1	1
LÄHTÖMUUTTO	MS	165	13	8	7	15	43	34	16	12	5	3	3	2	-	4	-
UTFLYTTNING	M	74	5	2	4	5	20	19	8	6	2	2	-	1	-	-	-
KUNNASSAMUUTTO	MS	273	47	17	12	17	58	46	22	19	9	3	3	5	-	4	11
FLYTTNING INOM KOMMUN	M	124	25	8	5	4	29	22	10	9	5	1	-	2	-	1	3
EVIJÄRVI																	
TULOMUUTTO	MS	82	9	4	6	3	16	21	8	5	5	-	-	4	1	-	-
INFLYTTNING	M	38	5	1	5	-	5	11	3	2	4	-	-	1	1	-	-
LÄHTÖMUUTTO	MS	111	14	7	1	7	32	32	9	-	3	-	-	1	2	2	1
UTFLYTTNING	M	57	1	4	1	2	18	19	7	-	2	-	-	2	1	-	-
KUNNASSAMUUTTO	MS	96	11	10	4	2	23	17	10	4	5	-	-	4	2	1	3
FLYTTNING INOM KOMMUN	M	46	4	3	2	2	10	9	6	4	2	-	-	2	1	1	-
HALSUA																	
TULOMUUTTO	MS	22	1	1	1	2	7	2	2	2	3	-	-	-	-	-	1
INFLYTTNING	M	9	1	1	-	1	-	2	1	1	2	-	-	-	-	-	-
LÄHTÖMUUTTO	MS	35	2	-	2	2	14	10	2	3	-	-	-	-	-	-	-
UTFLYTTNING	M	16	2	-	-	2	6	6	-	2	-	-	-	-	-	-	-
KUNNASSAMUUTTO	MS	58	3	3	3	1	6	6	4	1	1	1	1	2	4	3	19
FLYTTNING INOM KOMMUN	M	30	1	2	1	1	2	5	2	1	1	1	-	2	2	1	8
HIMANKA																	
TULOMUUTTO	MS	66	7	10	4	5	12	8	10	5	3	-	-	-	-	2	-
INFLYTTNING	M	26	2	4	2	1	4	3	6	3	1	-	-	-	-	-	-
LÄHTÖMUUTTO	MS	97	10	4	4	12	25	21	10	6	4	1	-	-	-	-	-
UTFLYTTNING	M	37	3	-	2	3	10	10	3	3	2	1	-	-	-	-	-
KUNNASSAMUUTTO	MS	94	13	8	9	2	15	8	17	6	2	3	3	2	5	1	-
FLYTTNING INOM KOMMUN	M	38	3	3	3	1	4	4	7	6	1	-	2	1	3	-	-
ILMAJOKI																	
TULOMUUTTO	MS	324	42	19	8	19	65	72	35	19	16	7	8	8	4	-	2
INFLYTTNING	M	157	23	12	5	4	28	34	18	11	10	2	3	3	3	-	1
LÄHTÖMUUTTO	MS	346	16	16	13	36	106	69	26	22	12	3	12	3	3	5	4
UTFLYTTNING	M	173	10	9	7	7	52	39	18	10	4	-	8	1	3	3	2
KUNNASSAMUUTTO	MS	405	36	25	20	28	58	69	37	22	21	12	18	16	13	10	20
FLYTTNING INOM KOMMUN	M	192	22	15	10	12	24	34	18	12	11	7	7	7	5	1	7
ISOJOKI-STORÅ																	
TULOMUUTTO	MS	60	8	5	2	8	8	5	4	6	5	2	2	1	-	2	2
INFLYTTNING	M	29	3	3	1	4	4	1	2	4	2	2	1	1	-	-	1
LÄHTÖMUUTTO	MS	80	4	2	3	11	22	18	2	4	3	1	2	1	1	-	6
UTFLYTTNING	M	38	1	-	2	2	9	15	1	3	1	-	1	-	-	-	3
KUNNASSAMUUTTO	MS	76	2	6	1	2	12	12	6	4	3	3	4	4	5	1	11
FLYTTNING INOM KOMMUN	M	40	1	2	1	1	6	7	5	3	1	2	1	2	3	-	5
ISOKYRÖ-STORKYRÖ																	
TULOMUUTTO	MS	163	27	18	3	4	19	34	34	7	7	1	2	3	2	1	1
INFLYTTNING	M	74	13	9	1	2	6	12	20	3	3	-	1	2	1	-	1
LÄHTÖMUUTTO	MS	178	17	14	4	18	43	40	16	7	6	4	-	2	2	2	3
UTFLYTTNING	M	82	7	4	2	8	20	21	9	3	1	2	-	2	1	1	1
KUNNASSAMUUTTO	MS	181	16	17	9	6	22	24	23	12	4	6	4	3	7	11	17
FLYTTNING INOM KOMMUN	M	85	9	10	7	2	10	15	9	4	3	3	2	2	1	4	4

4. KUNTIEN VÄLINEN MUUTTOLIIKE JA KUNNASSAMUUTTO MUUTTANEIDEN IÄN JA SUKUPUOLEN MUKAAN LÄÄNEITTÄIN JA KUNNITTAIN 1989 (JÄTK.)
 OMFLYTTNING MELLAN KOMMUNER OCH INOM KOMMUNER EFTER FLYTTARNAS ÅLDER OCH KÖN I LÄN OCH KOMMUNER 1989 (FORTS.)
 INTERNAL MIGRATION BETWEEN AND WITHIN MUNICIPALITIES BY AGE AND SEX OF MIGRANTS, PROVINCE AND MUNICIPALITY 1989 CONT.)

ALUE OMRÅDE AREA	YHT. SUMMA TOTAL	IKÄ															
		0-4	5-9	10-14	15-19	20-24	25-29	30-34	35-39	40-44	45-49	50-54	55-59	60-64	65-69	70-	
JALASJÄRVI																	
TULOMUUTTO	MS	181	24	14	7	15	40	23	9	12	6	9	2	6	8	4	2
INFLYTTNING	M	80	13	5	3	6	14	13	3	7	3	5	-	3	3	2	-
LÄHTÖMUUTTO	MS	265	21	18	8	27	78	44	23	10	12	8	7	4	2	2	1
UTFLYTTNING	M	119	10	8	3	10	34	18	14	6	5	4	3	2	1	1	-
KUNNASSAMUUTTO	MS	562	64	41	37	30	74	68	56	43	15	16	18	15	13	22	50
FLYTTNING INOM KOMMUN	M	239	28	16	18	8	29	33	31	22	7	10	8	5	3	8	13
JURVA																	
TULOMUUTTO	MS	87	7	7	-	10	15	22	10	3	6	1	2	1	-	1	2
INFLYTTNING	M	42	4	5	-	3	6	14	4	1	2	1	2	-	-	-	-
LÄHTÖMUUTTO	MS	142	15	8	7	11	39	24	12	10	7	1	1	2	3	1	1
UTFLYTTNING	M	59	4	2	2	3	19	12	6	5	-	-	1	-	-	-	-
KUNNASSAMUUTTO	MS	211	23	23	8	18	30	26	24	18	10	4	3	8	8	4	4
FLYTTNING INOM KOMMUN	M	103	11	11	3	10	15	12	11	10	6	3	1	3	3	2	2
KARIJOKI-BÖTOM																	
TULOMUUTTO	MS	43	4	2	2	4	12	9	4	1	1	-	-	-	-	1	3
INFLYTTNING	M	14	1	-	-	1	4	4	2	-	-	-	-	-	-	-	2
LÄHTÖMUUTTO	MS	60	6	3	3	4	20	9	4	4	1	-	2	1	1	2	-
UTFLYTTNING	M	30	2	2	3	1	11	3	2	1	1	-	1	-	1	2	-
KUNNASSAMUUTTO	MS	51	4	5	-	-	11	7	5	3	1	-	1	2	3	2	7
FLYTTNING INOM KOMMUN	M	23	2	4	-	-	6	3	1	2	-	-	-	1	-	1	3
KAUHAJOKI																	
TULOMUUTTO	MS	405	46	23	19	29	88	82	43	16	15	7	10	6	7	5	9
INFLYTTNING	M	187	23	10	10	9	35	40	27	7	5	5	4	3	4	1	4
LÄHTÖMUUTTO	MS	419	38	18	13	38	115	81	36	31	15	12	1	3	8	5	5
UTFLYTTNING	M	208	24	10	9	10	53	42	21	16	8	4	-	2	5	1	3
KUNNASSAMUUTTO	MS	866	90	63	33	50	165	143	93	46	49	25	13	15	18	18	45
FLYTTNING INOM KOMMUN	M	421	42	31	19	16	71	75	62	21	28	13	4	9	6	9	15
KAUSTINEN-KAUSTBY																	
TULOMUUTTO	MS	93	14	4	4	7	23	17	4	11	3	3	-	-	1	-	2
INFLYTTNING	M	40	4	2	3	2	9	10	3	4	1	2	-	-	-	-	-
LÄHTÖMUUTTO	MS	116	11	5	6	11	32	17	7	7	9	3	2	3	1	-	2
UTFLYTTNING	M	55	6	2	1	5	12	10	4	5	4	2	2	1	-	-	1
KUNNASSAMUUTTO	MS	188	34	8	8	13	34	24	21	16	9	3	2	3	3	4	6
FLYTTNING INOM KOMMUN	M	91	22	4	-	2	14	11	15	9	4	2	1	-	2	3	2
KORSNÄS																	
TULOMUUTTO	MS	36	7	1	-	1	12	9	2	1	1	1	-	-	-	-	1
INFLYTTNING	M	18	3	-	-	-	4	8	-	1	1	1	-	-	-	-	-
LÄHTÖMUUTTO	MS	22	-	-	-	2	8	5	5	1	-	-	-	-	1	-	-
UTFLYTTNING	M	7	-	-	-	1	1	3	1	-	-	-	-	-	-	-	-
KUNNASSAMUUTTO	MS	54	8	2	-	1	18	8	10	2	2	-	-	-	-	-	3
FLYTTNING INOM KOMMUN	M	28	2	1	-	1	8	4	6	1	2	-	-	-	-	-	3
KORTESJÄRVI																	
TULOMUUTTO	MS	60	3	1	5	7	13	13	2	3	4	1	3	4	-	-	1
INFLYTTNING	M	24	2	-	3	2	3	5	1	1	3	-	1	2	-	-	1
LÄHTÖMUUTTO	MS	93	9	5	3	6	21	26	10	4	5	1	2	-	-	-	1
UTFLYTTNING	M	42	7	3	2	1	10	9	2	2	3	-	2	-	-	-	1
KUNNASSAMUUTTO	MS	86	8	6	3	3	12	16	12	7	6	4	2	2	2	1	2
FLYTTNING INOM KOMMUN	M	38	4	4	1	2	4	8	4	3	4	1	1	1	1	-	-
KRUUNUPY-Y-KRONOBY																	
TULOMUUTTO	MS	102	11	7	4	3	28	21	11	5	2	2	1	2	2	2	1
INFLYTTNING	M	43	8	1	3	-	8	9	5	3	1	1	-	1	1	2	-
LÄHTÖMUUTTO	MS	157	10	13	5	13	37	31	22	11	6	1	-	2	3	1	2
UTFLYTTNING	M	71	4	8	2	3	8	18	15	5	4	1	-	1	1	1	-
KUNNASSAMUUTTO	MS	160	26	12	4	9	33	26	16	4	5	5	2	3	2	3	10
FLYTTNING INOM KOMMUN	M	79	15	5	3	3	19	14	9	3	3	1	-	-	1	1	2
KUORTANE																	
TULOMUUTTO	MS	130	12	11	9	2	26	42	14	5	3	2	1	1	-	1	1
INFLYTTNING	M	64	9	6	5	1	10	22	5	2	1	1	1	-	-	1	-
LÄHTÖMUUTTO	MS	148	18	5	4	4	46	29	22	7	6	1	2	2	1	1	-
UTFLYTTNING	M	62	7	3	2	-	15	15	11	4	3	-	2	-	-	-	-
KUNNASSAMUUTTO	MS	150	16	17	3	9	19	31	16	8	3	5	-	4	4	3	12
FLYTTNING INOM KOMMUN	M	64	4	7	2	4	10	15	6	4	2	3	-	1	1	1	4

4. KUNTIEN VÄKLINEN MUUTTOLIIKE JA KUNNASSAMUUTTO MUUTTANEIDEN IÄN JA SUKUPUOLEN MUKAAN LÄÄNEITTÄIN JA KUNNITTAIN 1989 (JATK.)
 ÖMFLYTTNING MELLAN KOMMUNER OCH INOM KOMMUNER EFTER FLYTTARNAS ÅLDER OCH KÖN I LÄN OCH KOMMUNER 1989 (FORTS.)
 INTERNAL MIGRATION BETWEEN AND WITHIN MUNICIPALITIES BY AGE AND SEX OF MIGRANTS, PROVINCE AND MUNICIPALITY 1989 CONT.)

ALUE OMRÅDE AREA	YHT. SUMMA TOTAL	IKÄ															
			0-4	5-9	10-14	15-19	20-24	25-29	30-34	35-39	40-44	45-49	50-54	55-59	60-64	65-69	70-
KÄLVIA-KELVIA																	
TULOMUUTTO	MS	139	25	10	3	7	29	24	13	8	6	3	4	4	1	1	1
INFLYTTNING	M	73	15	7	2	2	15	12	5	4	4	1	2	2	1	1	-
LÄHTÖMUUTTO	MS	121	9	6	4	13	36	22	11	12	4	-	-	2	-	-	2
UTFLYTTNING	M	64	4	3	2	7	20	9	6	8	4	-	-	-	-	-	1
KUNNASSAMUUTTO	MS	124	20	12	5	5	12	22	25	8	7	2	4	2	-	-	-
FLYTTNING INOM KOMMUN	M	69	13	9	4	1	5	8	18	6	3	-	1	1	-	-	-
LAIHIA-LAIHELA																	
TULOMUUTTO	MS	249	37	15	16	21	41	39	30	15	20	6	3	-	3	3	-
INFLYTTNING	M	120	21	8	4	11	16	17	18	9	7	6	2	-	-	1	-
LÄHTÖMUUTTO	MS	181	14	11	6	13	47	36	11	14	15	5	1	2	5	-	1
UTFLYTTNING	M	84	7	5	2	5	19	19	5	6	9	2	-	1	3	-	1
KUNNASSAMUUTTO	MS	261	28	22	12	20	25	33	32	20	5	6	10	9	13	10	16
FLYTTNING INOM KOMMUN	M	105	8	11	2	5	12	15	16	10	3	2	4	6	5	2	4
LAPPAJÄRVI																	
TULOMUUTTO	MS	102	13	7	1	4	16	31	11	2	6	1	1	3	3	3	-
INFLYTTNING	M	47	8	3	1	2	5	12	7	-	4	-	1	2	1	1	-
LÄHTÖMUUTTO	MS	108	12	7	-	7	37	17	14	4	5	3	-	-	-	1	1
UTFLYTTNING	M	53	4	3	-	4	21	8	5	2	3	2	-	-	-	-	1
KUNNASSAMUUTTO	MS	102	17	6	4	4	4	18	17	6	6	3	4	6	1	4	2
FLYTTNING INOM KOMMUN	M	47	9	4	1	-	1	8	6	5	3	2	2	4	-	1	1
LEHTIMÄKI																	
TULOMUUTTO	MS	38	3	4	3	4	9	6	3	2	3	-	-	1	-	-	-
INFLYTTNING	M	15	1	4	-	2	3	2	-	1	2	-	-	-	-	-	-
LÄHTÖMUUTTO	MS	72	5	8	4	6	21	12	6	4	4	-	-	1	1	-	-
UTFLYTTNING	M	36	1	5	3	1	11	8	2	3	1	-	-	-	1	-	-
KUNNASSAMUUTTO	MS	117	15	8	7	8	14	18	10	11	5	-	1	2	6	6	6
FLYTTNING INOM KOMMUN	M	53	8	4	4	3	6	6	6	7	1	-	-	1	2	2	3
LESTIJÄRVI																	
TULOMUUTTO	MS	29	6	3	2	2	-	8	5	2	-	-	1	-	-	-	-
INFLYTTNING	M	12	4	1	1	1	-	2	2	1	-	-	-	-	-	-	-
LÄHTÖMUUTTO	MS	58	10	3	2	6	11	12	7	4	3	-	-	-	-	-	-
UTFLYTTNING	M	29	7	2	1	1	6	5	2	3	2	-	-	-	-	-	-
KUNNASSAMUUTTO	MS	19	3	4	-	-	1	6	2	-	-	-	-	1	1	1	-
FLYTTNING INOM KOMMUN	M	9	3	1	-	-	-	2	1	-	-	-	-	-	1	1	-
LOHTAJA-LOCHTEÄ																	
TULOMUUTTO	MS	52	7	5	2	4	13	10	4	2	1	2	1	-	1	-	-
INFLYTTNING	M	24	4	3	1	1	5	4	2	1	1	2	-	-	-	-	-
LÄHTÖMUUTTO	MS	98	12	7	7	12	25	14	7	10	3	-	-	-	1	-	-
UTFLYTTNING	M	48	10	4	3	3	10	5	5	5	2	-	-	-	1	-	-
KUNNASSAMUUTTO	MS	87	8	5	6	9	19	12	7	5	4	4	-	3	-	2	3
FLYTTNING INOM KOMMUN	M	43	5	1	5	3	11	6	3	3	2	3	-	-	-	1	-
LUOTO-LARSMO																	
TULOMUUTTO	MS	111	20	4	5	9	29	17	8	8	4	1	3	2	1	-	-
INFLYTTNING	M	57	10	3	3	2	16	8	4	4	2	-	2	2	1	-	-
LÄHTÖMUUTTO	MS	107	15	5	2	4	44	17	11	4	2	-	-	1	1	1	-
UTFLYTTNING	M	52	6	-	1	2	27	6	7	1	1	-	-	-	-	1	-
KUNNASSAMUUTTO	MS	116	31	6	2	2	27	22	9	2	-	1	1	2	2	1	8
FLYTTNING INOM KOMMUN	M	63	19	6	-	1	13	10	8	1	-	-	1	-	1	-	3
MAALAHTI-MALAX																	
TULOMUUTTO	MS	94	13	4	3	1	24	19	14	6	1	1	1	2	2	1	2
INFLYTTNING	M	37	7	1	1	1	7	7	8	4	-	-	-	1	-	-	-
LÄHTÖMUUTTO	MS	129	10	5	7	14	40	25	11	3	6	2	-	1	1	-	4
UTFLYTTNING	M	62	7	4	2	5	13	18	6	3	2	-	-	1	-	-	1
KUNNASSAMUUTTO	MS	190	30	8	4	10	39	35	23	10	8	5	2	5	4	-	7
FLYTTNING INOM KOMMUN	M	106	19	5	1	3	22	21	12	8	3	4	-	4	2	-	2
MAKSAMAA-MAXMO																	
TULOMUUTTO	MS	33	2	2	3	1	12	4	3	2	1	1	2	-	-	-	-
INFLYTTNING	M	20	1	2	2	-	7	2	2	-	1	1	2	-	-	-	-
LÄHTÖMUUTTO	MS	13	-	-	1	1	4	-	3	3	-	-	-	1	-	-	-
UTFLYTTNING	M	8	-	-	1	-	3	-	2	2	-	-	-	-	-	-	-
KUNNASSAMUUTTO	MS	45	7	5	2	1	5	8	7	2	-	1	-	-	1	-	6
FLYTTNING INOM KOMMUN	M	23	2	4	2	-	2	4	4	2	-	1	-	-	1	-	1

4. KUNTIEN VÄLINEN MUUTTOLIIKE JA KUNNASSAMUUTTO MUUTTANEIDEN IÄN JA SUKUPUOLEN MUKAAN LÄÄNNEITTÄIN JA KUNNITTAIN 1989 (JATK.)
OMFLYTTNING MELLAN KOMMUNER OCH INOM KOMMUNER EFTER FLYTTARNAS ÅLDER OCH KÖN I LÄN OCH KOMMUNER 1989 (FORTS.)
INTERNAL MIGRATION BETWEEN AND WITHIN MUNICIPALITIES BY AGE AND SEX OF MIGRANTS, PROVINCE AND MUNICIPALITY 1989 CONT.)

ALUE OMRÅDE AREA	YHT. SUMMA TOTAL	IKÄ															
		0-4	5-9	10-14	15-19	20-24	25-29	30-34	35-39	40-44	45-49	50-54	55-59	60-64	65-69	70-	
MUSTASAARI-KORSHOLM																	
TULOMUUTTO	MS	564	63	39	20	31	89	118	67	40	33	10	15	17	6	6	10
INFLYTTNING	M	278	35	20	12	12	31	53	43	22	20	3	8	9	4	5	1
LÄHTÖMUUTTO	MS	455	36	29	16	40	119	82	49	29	20	13	9	7	-	3	3
UTFLYTTNING	M	230	25	19	8	14	51	41	29	15	13	8	3	3	-	1	-
KUNNASSAMUUTTO	MS	490	68	50	26	31	51	75	64	47	27	16	11	7	2	5	10
FLYTTNING INOM KOMMUN	M	245	31	27	13	14	27	38	38	21	14	9	6	4	1	-	2
NURMO																	
TULOMUUTTO	MS	532	62	35	22	42	119	88	61	31	26	17	8	8	-	7	6
INFLYTTNING	M	259	33	17	11	18	43	53	33	14	13	9	5	3	-	5	2
LÄHTÖMUUTTO	MS	385	38	15	5	33	104	105	28	15	12	12	6	3	2	4	3
UTFLYTTNING	M	180	23	11	1	11	38	47	18	11	7	6	2	1	1	1	2
KUNNASSAMUUTTO	MS	458	76	45	33	18	48	76	55	31	22	6	11	16	2	11	8
FLYTTNING INOM KOMMUN	M	229	29	23	15	8	30	36	31	18	13	4	6	6	2	5	3
NÄRPID-NÄRPES																	
TULOMUUTTO	MS	89	11	4	1	9	27	22	8	5	1	-	-	-	-	-	1
INFLYTTNING	M	42	6	3	1	4	13	9	4	2	-	-	-	-	-	-	-
LÄHTÖMUUTTO	MS	94	5	3	2	11	29	22	8	5	3	3	1	-	-	-	2
UTFLYTTNING	M	49	3	3	1	5	15	10	5	4	-	3	-	-	-	-	-
KUNNASSAMUUTTO	MS	425	44	22	14	34	91	84	39	36	6	12	5	5	7	8	18
FLYTTNING INOM KOMMUN	M	213	20	14	8	10	36	51	25	21	3	6	4	1	5	3	6
ORAVAINEN-ORAVAIS																	
TULOMUUTTO	MS	50	4	5	1	2	10	10	5	6	1	1	-	-	-	-	5
INFLYTTNING	M	23	3	3	-	-	4	6	2	3	-	1	-	-	-	-	1
LÄHTÖMUUTTO	MS	76	3	2	4	8	17	13	12	4	5	3	1	-	-	1	3
UTFLYTTNING	M	37	3	1	2	4	9	7	2	2	3	1	-	-	-	1	1
KUNNASSAMUUTTO	MS	103	16	6	3	1	23	16	8	9	1	3	3	3	2	4	5
FLYTTNING INOM KOMMUN	M	53	10	3	1	-	11	11	3	6	-	1	2	1	1	1	2
PERHO																	
TULOMUUTTO	MS	62	4	4	2	5	14	16	5	2	-	1	2	1	2	-	4
INFLYTTNING	M	25	2	3	1	-	4	8	2	1	-	1	-	1	1	-	1
LÄHTÖMUUTTO	MS	102	8	9	4	9	36	20	9	4	1	1	-	1	-	-	-
UTFLYTTNING	M	47	6	5	1	2	15	10	5	2	1	-	-	-	-	-	-
KUNNASSAMUUTTO	MS	120	18	12	5	5	15	23	11	4	-	3	1	6	5	1	11
FLYTTNING INOM KOMMUN	M	62	14	5	3	3	6	10	7	3	-	-	-	5	3	-	3
PERÄSEINÄJOKI																	
TULOMUUTTO	MS	110	17	8	4	8	15	23	12	9	2	4	1	4	-	1	2
INFLYTTNING	M	57	13	5	3	2	9	9	5	5	-	2	1	2	-	-	1
LÄHTÖMUUTTO	MS	112	8	7	1	10	31	17	11	5	3	6	-	3	3	3	4
UTFLYTTNING	M	54	4	4	1	2	15	11	4	2	3	4	-	1	-	2	1
KUNNASSAMUUTTO	MS	151	10	10	3	10	30	30	13	2	4	5	3	5	7	7	12
FLYTTNING INOM KOMMUN	M	81	7	6	3	2	13	22	7	2	2	-	1	3	2	5	6
PIETARSAAREN MLK- PEDERSÖRE																	
TULOMUUTTO	MS	326	55	28	9	18	72	60	27	26	12	4	1	8	1	2	3
INFLYTTNING	M	157	29	18	6	4	30	27	16	11	8	2	-	3	-	2	1
LÄHTÖMUUTTO	MS	243	23	9	4	35	80	43	13	10	9	5	4	1	3	2	2
UTFLYTTNING	M	100	11	4	2	5	29	21	9	6	5	3	2	1	-	1	1
KUNNASSAMUUTTO	MS	273	52	24	9	13	49	55	20	16	10	1	-	3	1	4	16
FLYTTNING INOM KOMMUN	M	132	24	5	6	8	21	28	14	9	7	1	-	2	-	2	5
SOINI																	
TULOMUUTTO	MS	101	14	13	4	3	17	19	10	5	8	3	3	-	2	-	-
INFLYTTNING	M	47	5	5	3	1	5	9	6	3	5	1	2	-	2	-	-
LÄHTÖMUUTTO	MS	62	5	3	1	4	20	13	11	1	2	-	1	-	-	-	1
UTFLYTTNING	M	31	3	2	1	-	9	7	6	-	2	-	1	-	-	-	-
KUNNASSAMUUTTO	MS	103	19	8	1	5	23	19	7	1	5	1	2	3	2	3	4
FLYTTNING INOM KOMMUN	M	48	5	4	1	1	11	11	5	1	3	1	2	1	1	-	1
TEUVA-ÖSTERMARK																	
TULOMUUTTO	MS	128	11	7	7	9	20	23	15	10	12	4	-	2	3	3	2
INFLYTTNING	M	54	2	5	3	4	10	7	7	3	7	2	-	1	1	1	1
LÄHTÖMUUTTO	MS	223	19	11	11	22	63	42	22	8	11	7	3	1	2	1	-
UTFLYTTNING	M	111	11	7	6	10	30	22	11	5	3	4	-	-	2	-	-
KUNNASSAMUUTTO	MS	308	34	21	24	21	58	42	28	25	11	3	5	6	10	9	11
FLYTTNING INOM KOMMUN	M	148	24	8	11	8	32	21	13	13	4	-	-	4	4	3	3

4. KUNTIEN VÄLINEN MUUTTOLIIKE JA KUNNASSAMUUTTO MUUTTANEIDEN IÄN JA SUKUPUOLEN MUKAAN LÄÄNEITTÄIN JA KUNNITTAIN 1989 (JATK.)
 OMFLYTTNING MELLAN KOMMUNER OCH INOM KOMMUNER EFTER FLYTTARNAS ÅLDER OCH KÖN I LÄN OCH KOMMUNER 1989 (FORTS.)
 INTERNAL MIGRATION BETWEEN AND WITHIN MUNICIPALITIES BY AGE AND SEX OF MIGRANTS, PROVINCE AND MUNICIPALITY 1989 CONT.)

ALUE OMRÅDE AREA	YHT. SUMMA TOTAL	IKÄ															
		0-4	5-9	10-14	15-19	20-24	25-29	30-34	35-39	40-44	45-49	50-54	55-59	60-64	65-69	70-	
TOHOLAMPI																	
TULOMUUTTO	MS	93	9	3	-	10	24	19	7	6	5	2	-	4	3	-	1
INFLYTTNING	M	43	5	2	-	5	7	8	3	5	4	1	-	2	1	-	-
LÄHTÖMUUTTO	MS	98	8	5	2	9	34	19	7	2	6	2	-	2	1	1	-
UTFLYTTNING	M	50	3	2	1	4	18	11	4	2	1	2	-	2	-	-	-
KUNNASSAMUUTTO	MS	139	19	7	5	8	29	27	11	8	1	3	2	1	4	4	10
FLYTTNING INOM KOMMUN	M	67	7	1	2	3	18	14	7	4	1	1	1	1	1	2	4
TÖYSÄ																	
TULOMUUTTO	MS	107	14	9	3	10	23	17	12	3	6	2	1	-	-	-	1
INFLYTTNING	M	47	8	3	1	1	10	9	5	2	4	2	1	1	-	-	-
LÄHTÖMUUTTO	MS	96	6	8	2	12	27	14	6	3	6	5	3	2	2	-	-
UTFLYTTNING	M	53	5	6	2	4	12	9	4	-	4	2	2	2	1	-	-
KUNNASSAMUUTTO	MS	125	16	11	12	5	22	12	13	4	6	1	3	3	5	3	9
FLYTTNING INOM KOMMUN	M	53	6	4	5	3	13	8	4	-	4	-	2	2	3	-	1
ULLAVA																	
TULOMUUTTO	MS	20	5	2	-	1	4	1	5	1	-	-	-	1	-	-	-
INFLYTTNING	M	8	3	-	-	-	1	1	2	1	-	-	-	-	-	-	-
LÄHTÖMUUTTO	MS	23	4	2	-	-	7	7	1	-	1	-	-	-	-	-	-
UTFLYTTNING	M	12	2	-	-	-	3	5	1	1	-	-	-	-	-	-	-
KUNNASSAMUUTTO	MS	42	5	5	2	1	4	7	2	1	1	2	-	2	2	2	6
FLYTTNING INOM KOMMUN	M	19	2	1	2	-	2	2	2	-	1	1	-	1	1	1	3
VETELI-VETIL																	
TULOMUUTTO	MS	111	18	8	5	9	21	16	11	8	3	-	4	3	3	1	1
INFLYTTNING	M	48	9	2	3	2	6	9	7	3	-	-	4	1	2	-	-
LÄHTÖMUUTTO	MS	104	7	1	4	13	38	21	8	5	2	3	-	-	1	1	-
UTFLYTTNING	M	35	3	-	2	3	11	6	5	2	1	1	-	-	1	-	-
KUNNASSAMUUTTO	MS	149	26	12	7	7	25	27	15	9	6	2	2	1	3	2	5
FLYTTNING INOM KOMMUN	M	68	10	4	5	3	10	15	9	3	4	-	-	1	2	1	1
VIMPELI																	
TULOMUUTTO	MS	95	8	8	2	2	19	17	15	8	5	1	3	3	-	1	3
INFLYTTNING	M	39	4	3	-	1	7	7	7	3	3	1	-	2	-	-	1
LÄHTÖMUUTTO	MS	67	3	1	-	2	18	22	8	2	3	3	2	2	-	2	1
UTFLYTTNING	M	38	2	1	-	1	10	11	6	2	3	1	1	-	-	-	-
KUNNASSAMUUTTO	MS	119	6	6	9	4	19	20	11	14	3	4	3	8	1	2	9
FLYTTNING INOM KOMMUN	M	50	3	1	3	-	9	11	6	5	2	-	2	4	1	-	3
VÄHÄKYRÖ-LILLKYRÖ																	
TULOMUUTTO	MS	172	25	14	9	10	29	25	27	14	12	1	3	2	-	-	1
INFLYTTNING	M	89	16	7	4	2	16	13	12	10	4	1	2	2	-	-	-
LÄHTÖMUUTTO	MS	180	18	10	11	24	39	33	15	13	7	4	3	-	2	1	-
UTFLYTTNING	M	79	10	3	6	6	14	17	9	6	3	2	2	-	1	-	-
KUNNASSAMUUTTO	MS	159	17	18	9	15	14	28	18	14	3	1	5	3	4	7	
FLYTTNING INOM KOMMUN	M	66	8	6	4	5	6	12	8	6	2	1	-	3	2	1	2
VÖYRI-VÖRÄ																	
TULOMUUTTO	MS	90	9	4	5	8	26	13	8	7	2	3	1	2	1	-	1
INFLYTTNING	M	37	3	2	4	1	8	8	5	3	1	1	-	-	1	-	-
LÄHTÖMUUTTO	MS	93	6	6	4	2	27	22	5	9	2	2	1	1	1	2	3
UTFLYTTNING	M	42	1	3	1	1	10	11	3	5	-	2	1	-	1	2	1
KUNNASSAMUUTTO	MS	106	8	7	3	6	23	24	8	4	2	-	1	3	2	4	11
FLYTTNING INOM KOMMUN	M	47	4	2	2	2	9	13	4	3	1	-	-	2	-	2	3
YLIHÄRMÄ																	
TULOMUUTTO	MS	129	19	7	3	10	22	35	9	7	3	1	2	3	5	3	-
INFLYTTNING	M	61	8	3	1	6	9	18	3	4	2	1	1	1	2	2	-
LÄHTÖMUUTTO	MS	138	16	12	7	4	34	24	13	6	9	4	3	1	3	-	2
UTFLYTTNING	M	70	10	4	5	2	12	15	7	2	7	2	1	1	1	-	1
KUNNASSAMUUTTO	MS	156	29	9	5	5	32	33	14	4	2	3	-	4	5	6	5
FLYTTNING INOM KOMMUN	M	70	14	5	2	1	10	17	8	3	-	1	-	2	3	1	3
YLISTARO																	
TULOMUUTTO	MS	163	31	12	5	10	23	24	26	8	7	6	3	3	2	2	1
INFLYTTNING	M	71	14	5	2	4	7	8	15	3	4	4	2	1	1	-	1
LÄHTÖMUUTTO	MS	175	10	9	11	16	51	28	10	10	9	4	3	7	4	1	2
UTFLYTTNING	M	75	5	5	3	7	21	15	3	5	4	3	1	2	1	-	-
KUNNASSAMUUTTO	MS	220	22	17	10	10	37	24	17	13	8	9	3	10	8	8	24
FLYTTNING INOM KOMMUN	M	102	10	7	5	4	17	14	9	7	4	3	1	4	4	2	11

4. KUNTIEN VÄLINEN MUUTTOLIIKE JA KUNNASSAMUUTTO MUUTTANEIDEN IÄN JA SUKUPUOLEN MUKAAN LÄÄNEITTÄIN JA KUNNITTAIN 1989 (JATK.)
 OMFLYTTNING MELLAN KOMMUNER OCH INOM KOMMUNER EFTER FLYTTARNAS ÅLDER OCH KÖN I LÄN OCH KOMMUNER 1989 (FORTS.)
 INTERNAL MIGRATION BETWEEN AND WITHIN MUNICIPALITIES BY AGE AND SEX OF MIGRANTS, PROVINCE AND MUNICIPALITY 1989 CONT.)

ALUE OMRÅDE AREA	YHT. SUMMA TOTAL	IKÄ															
		0-4	5-9	10-14	15-19	20-24	25-29	30-34	35-39	40-44	45-49	50-54	55-59	60-64	65-69	70-	
OULUN LÄÄNI - ULEÅBORGS LÄN																	
TULOMUUTTO	MS	16115	1915	1163	678	1024	3400	3271	1722	1003	658	356	214	213	229	123	146
INFLYTTNING	M	7900	999	574	343	354	1476	1730	924	551	366	168	109	98	103	54	51
LÄHTÖMUUTTO	MS	16838	1773	1075	693	1266	3941	3420	1696	961	655	394	259	229	230	121	125
UTFLYTTNING	M	8224	916	535	348	447	1752	1795	923	541	346	183	133	102	107	50	46
KUNNASSAMUUTTO	MS	34696	3974	2603	1728	2208	5866	5711	3865	2519	1587	961	806	731	689	552	896
FLYTTNING INOM KOMMUN	M	16745	1998	1327	841	828	2631	2883	2022	1324	833	483	381	336	319	238	301
KAUPUNGIT - STÄDER																	
TULOMUUTTO	MS	7905	773	462	249	565	2020	1703	824	435	296	166	85	89	116	62	60
INFLYTTNING	M	3869	422	212	122	190	897	926	443	241	155	80	40	41	50	30	20
LÄHTÖMUUTTO	MS	8038	958	542	309	437	1668	1774	910	478	339	185	118	97	109	52	62
UTFLYTTNING	M	3896	498	267	155	156	705	895	493	262	176	86	62	50	49	19	23
KUNNASSAMUUTTO	MS	21286	2197	1465	1005	1338	3936	3744	2428	1599	1038	631	493	407	356	253	396
FLYTTNING INOM KOMMUN	M	10193	1109	725	490	491	1776	1844	1273	838	547	302	237	183	159	99	120
OULU-ULEÅBORG																	
TULOMUUTTO	MS	4633	422	233	131	297	1278	1110	475	246	147	86	49	50	50	33	26
INFLYTTNING	M	2241	230	104	64	88	557	602	262	127	74	43	22	23	22	16	7
LÄHTÖMUUTTO	MS	4238	562	272	140	182	760	1053	547	240	159	98	65	46	50	33	31
UTFLYTTNING	M	2044	293	141	66	67	315	504	295	131	85	41	37	22	24	12	11
KUNNASSAMUUTTO	MS	12633	1229	769	580	712	2466	2373	1451	980	637	388	295	228	186	125	214
FLYTTNING INOM KOMMUN	M	5987	630	394	279	252	1114	1150	745	499	328	172	134	96	85	50	59
HAAPAJÄRVI																	
TULOMUUTTO	MS	208	20	17	4	23	34	35	20	17	9	6	3	5	8	6	1
INFLYTTNING	M	93	10	12	-	4	14	15	12	7	5	4	1	3	2	3	1
LÄHTÖMUUTTO	MS	306	30	18	9	24	90	55	20	20	18	10	2	5	3	-	2
UTFLYTTNING	M	142	12	9	7	8	37	28	11	11	8	6	1	2	2	-	-
KUNNASSAMUUTTO	MS	615	74	47	25	38	103	93	61	45	17	24	12	17	15	16	28
FLYTTNING INOM KOMMUN	M	302	40	26	13	16	50	45	34	24	8	15	5	9	6	3	8
KAJAANI-KAJANA																	
TULOMUUTTO	MS	1259	116	87	50	88	308	253	131	78	50	26	12	16	25	9	10
INFLYTTNING	M	628	61	44	23	36	136	148	63	46	26	14	5	9	12	3	2
LÄHTÖMUUTTO	MS	1345	130	88	55	69	309	290	141	81	57	31	23	26	31	8	6
UTFLYTTNING	M	676	76	41	29	24	131	157	84	47	25	16	11	13	17	2	3
KUNNASSAMUUTTO	MS	3911	436	315	201	244	641	646	465	308	178	119	95	79	81	44	59
FLYTTNING INOM KOMMUN	M	1867	215	149	90	96	263	325	239	165	99	61	54	35	39	18	19
KUHMO																	
TULOMUUTTO	MS	287	34	17	8	23	57	51	31	21	16	13	4	3	4	2	3
INFLYTTNING	M	151	20	6	3	10	28	23	19	19	8	6	2	2	2	1	2
LÄHTÖMUUTTO	MS	402	29	23	13	48	123	62	38	24	15	11	5	1	5	3	2
UTFLYTTNING	M	202	12	13	5	20	57	40	21	12	11	4	3	1	1	1	1
KUNNASSAMUUTTO	MS	914	99	78	46	69	143	132	82	63	42	23	35	32	26	27	17
FLYTTNING INOM KOMMUN	M	454	50	40	24	22	61	68	44	40	23	18	16	18	10	15	5
OULAINEN																	
TULOMUUTTO	MS	284	31	33	13	15	47	49	33	13	16	12	4	3	5	2	8
INFLYTTNING	M	138	18	13	7	4	22	26	12	7	9	5	4	1	3	2	5
LÄHTÖMUUTTO	MS	346	44	35	21	12	71	57	46	29	15	4	3	-	3	1	5
UTFLYTTNING	M	167	23	17	10	6	29	31	21	15	8	3	1	-	1	-	2
KUNNASSAMUUTTO	MS	588	70	64	44	46	71	88	70	38	30	8	8	10	13	10	18
FLYTTNING INOM KOMMUN	M	282	30	31	24	24	33	36	42	20	13	4	5	5	5	2	8
RAAHE-BRAHESTAD																	
TULOMUUTTO	MS	716	90	46	23	59	194	116	74	33	31	11	9	6	14	3	7
INFLYTTNING	M	371	51	20	18	22	101	63	41	20	17	4	5	2	5	1	1
LÄHTÖMUUTTO	MS	945	121	79	54	66	190	166	78	60	62	18	11	11	13	5	11
UTFLYTTNING	M	453	59	34	30	18	90	84	41	34	31	11	5	7	3	3	3
KUNNASSAMUUTTO	MS	1653	182	130	66	147	351	240	176	107	83	58	39	20	15	16	23
FLYTTNING INOM KOMMUN	M	841	97	58	39	56	181	126	97	59	49	28	21	12	4	8	6
YLIVIESKA																	
TULOMUUTTO	MS	518	60	29	20	60	102	89	60	27	27	12	4	6	10	7	5
INFLYTTNING	M	247	32	13	7	26	39	49	34	15	16	4	1	1	4	4	2
LÄHTÖMUUTTO	MS	456	42	27	17	36	125	91	40	24	13	13	9	8	4	2	5
UTFLYTTNING	M	212	23	12	8	13	46	51	20	12	8	5	4	5	1	1	3
KUNNASSAMUUTTO	MS	972	107	62	43	82	161	172	123	58	51	11	9	21	20	15	37
FLYTTNING INOM KOMMUN	M	460	47	27	21	25	74	94	72	31	27	4	2	8	10	3	15

4. KUNTIEN VÄLINEN MUUTTOLIIKE JA KUNNASSAMUUTTO MUUTTANEIDEN IÄN JA SUKUPUOLEN MUKAAN LÄÄNEITTÄIN JA KUNNITTAIN 1989 (JATK.)
 OMFLYTTNING MELLAN KOMMUNER OCH INOM KOMMUNER EFTER FLYTTARNAS ÅLDER OCH KÖN I LÄN OCH KOMMUNER 1989 (FORTS.)
 INTERNAL MIGRATION BETWEEN AND WITHIN MUNICIPALITIES BY AGE AND SEX OF MIGRANTS, PROVINCE AND MUNICIPALITY 1989 CONT.)

ALUE OMRÅDE AREA	YHT. SUMMA TOTAL	IKÄ															
		0-4	5-9	10-14	15-19	20-24	25-29	30-34	35-39	40-44	45-49	50-54	55-59	60-64	65-69	70-	
MUUT KUNNAT - ÖVRIGA KOMMUNER																	
TULOMUUTTO	MS	8210	1142	701	429	459	1380	1568	898	568	362	190	129	124	113	61	86
INFLYTTNING	M	4031	577	362	221	164	579	804	481	310	211	88	69	57	53	24	31
LÄHTÖMUUTTO	MS	8800	815	533	384	829	2273	1646	786	483	316	209	141	132	121	69	63
UTFLYTTNING	M	4328	418	268	193	291	1047	900	430	279	170	97	71	52	58	31	23
KUNNASSAMUUTTO	MS	13410	1777	1138	723	870	1930	1967	1437	920	549	330	313	324	333	299	500
FLYTTNING INOM KOMMUN	M	6552	889	602	351	337	855	1039	749	486	286	181	144	153	160	139	181
ALAVIESKA																	
TULOMUUTTO	MS	87	12	5	4	5	18	21	9	5	-	3	2	1	-	-	2
INFLYTTNING	M	37	8	5	1	1	5	9	3	2	-	1	1	-	-	-	1
LÄHTÖMUUTTO	MS	76	5	4	-	15	25	13	8	2	1	-	1	-	-	1	-
UTFLYTTNING	M	34	3	1	-	4	12	4	7	1	1	-	-	1	-	-	-
KUNNASSAMUUTTO	MS	116	11	9	3	3	20	18	7	7	4	-	3	6	6	6	13
FLYTTNING INOM KOMMUN	M	52	2	3	1	-	11	8	5	6	2	-	-	3	5	3	3
HAAPAVESI																	
TULOMUUTTO	MS	350	44	32	25	22	65	52	39	30	17	4	7	5	3	2	3
INFLYTTNING	M	164	19	13	16	11	26	25	20	12	11	2	2	3	1	1	2
LÄHTÖMUUTTO	MS	306	32	25	16	22	72	50	34	25	11	6	4	1	6	2	-
UTFLYTTNING	M	138	18	10	9	8	25	23	16	17	3	1	3	-	3	2	-
KUNNASSAMUUTTO	MS	594	80	54	36	43	91	95	75	37	24	12	12	13	3	6	13
FLYTTNING INOM KOMMUN	M	279	35	26	18	15	35	53	39	18	14	8	4	6	-	3	5
HAILUOTO-KARLÖ																	
TULOMUUTTO	MS	27	1	1	4	2	2	3	4	2	3	2	1	1	1	-	-
INFLYTTNING	M	11	-	-	2	1	-	-	2	1	1	2	-	1	1	-	-
LÄHTÖMUUTTO	MS	19	3	1	1	1	7	4	-	1	-	-	1	-	-	-	-
UTFLYTTNING	M	7	1	-	-	-	3	2	-	1	-	-	-	-	-	-	-
KUNNASSAMUUTTO	MS	28	5	-	1	-	1	2	1	4	1	1	1	-	3	-	8
FLYTTNING INOM KOMMUN	M	10	2	-	-	-	-	1	-	2	1	1	-	-	1	-	2
HAUKIPUDAS																	
TULOMUUTTO	MS	549	69	48	30	29	95	112	63	51	15	11	8	5	5	5	3
INFLYTTNING	M	284	38	27	17	7	43	60	34	34	7	4	4	3	2	1	3
LÄHTÖMUUTTO	MS	540	44	34	27	51	138	79	53	29	30	11	15	16	7	2	4
UTFLYTTNING	M	253	25	16	12	15	61	43	30	12	13	7	7	9	2	-	1
KUNNASSAMUUTTO	MS	705	82	74	40	52	97	79	92	59	41	23	15	14	12	10	15
FLYTTNING INOM KOMMUN	M	351	45	36	25	25	38	38	50	32	20	16	9	5	3	3	6
HYRYSALMI																	
TULOMUUTTO	MS	87	8	6	2	2	20	18	13	4	5	-	1	2	3	2	1
INFLYTTNING	M	45	5	3	1	1	7	11	8	4	3	-	-	-	-	2	-
LÄHTÖMUUTTO	MS	135	8	6	1	5	38	41	11	5	5	3	3	2	3	3	1
UTFLYTTNING	M	76	6	3	-	2	21	24	9	3	2	1	1	1	2	1	-
KUNNASSAMUUTTO	MS	246	39	24	9	17	23	41	26	20	7	4	5	8	10	5	8
FLYTTNING INOM KOMMUN	M	120	21	13	3	6	7	19	15	9	5	1	2	4	8	2	5
II																	
TULOMUUTTO	MS	225	38	14	10	11	35	47	22	8	12	8	4	10	5	1	-
INFLYTTNING	M	120	21	10	4	6	14	26	13	3	7	5	1	4	5	1	-
LÄHTÖMUUTTO	MS	167	15	8	2	14	57	36	13	7	3	4	1	2	4	1	-
UTFLYTTNING	M	86	10	1	-	3	33	20	8	5	2	1	-	1	2	-	-
KUNNASSAMUUTTO	MS	285	55	30	6	20	36	57	30	16	13	4	2	4	5	5	2
FLYTTNING INOM KOMMUN	M	143	29	10	4	8	18	32	16	10	8	3	-	-	2	2	1
KALAJOKI																	
TULOMUUTTO	MS	188	19	13	9	11	32	44	21	13	6	2	6	5	5	1	1
INFLYTTNING	M	92	11	9	5	3	14	17	14	5	5	-	3	3	2	1	-
LÄHTÖMUUTTO	MS	227	24	12	5	19	62	54	17	16	7	6	1	2	1	-	1
UTFLYTTNING	M	121	16	7	3	7	24	33	9	10	4	4	1	2	1	-	-
KUNNASSAMUUTTO	MS	441	54	32	20	28	97	67	37	33	20	9	7	10	7	8	12
FLYTTNING INOM KOMMUN	M	208	26	16	9	7	42	40	23	13	10	4	1	7	3	4	3
KEMPELE																	
TULOMUUTTO	MS	494	72	37	27	19	81	111	77	36	13	7	5	5	1	3	-
INFLYTTNING	M	261	38	24	16	6	39	61	40	18	9	1	5	4	-	-	-
LÄHTÖMUUTTO	MS	461	36	28	28	31	127	83	38	27	21	11	9	9	11	1	1
UTFLYTTNING	M	232	19	12	15	12	65	48	16	16	9	4	5	5	6	-	-
KUNNASSAMUUTTO	MS	535	86	43	37	34	77	72	62	43	24	13	11	9	5	7	12
FLYTTNING INOM KOMMUN	M	273	57	19	15	13	37	36	31	22	13	7	3	4	4	5	7

4. KUNTIEN VÄLINEN MUUTTOILIKE JA KUNNASSAMUUTTO MUUTTANEIDEN IÄN JA SUKUPOULEN MUKAAN LÄÄNEITTÄIN JA KUNNITTAIN 1989 (JATK.)
OMFLYTTNING MELLAN KOMMUNER OCH INOM KOMMUNER EFTER FLYTTARNAS ÅLDER OCH KÖN I LÄN OCH KOMMUNER 1989 (FORTS.)
INTERNAL MIGRATION BETWEEN AND WITHIN MUNICIPALITIES BY AGE AND SEX OF MIGRANTS, PROVINCE AND MUNICIPALITY 1989 CONT.)

ALUE OMRÅDE AREA	YHT. SUMMA TOTAL	IKÄ																
		0-4	5-9	10-14	15-19	20-24	25-29	30-34	35-39	40-44	45-49	50-54	55-59	60-64	65-69	70-		
KESTILÄ																		
TULOMUUTTO	MS	50	6	2	1	5	10	13	3	1	8	1	-	-	-	-	-	
INFLYTTNING	M	25	5	2	-	1	3	5	1	1	6	1	-	-	-	-	-	
LÄHTÖMUUTTO	MS	89	7	8	3	11	22	12	9	5	3	2	1	1	2	3	-	
UTFLYTTNING	M	40	2	5	1	3	9	7	4	2	3	2	-	-	1	1	-	
KUNNASSAMUUTTO	MS	82	16	2	2	5	16	15	10	2	2	2	1	1	2	5	1	
FLYTTNING INOM KOMMUN	M	38	6	1	1	-	7	9	5	1	1	2	-	1	1	2	1	
KIIIMINKI																		
TULOMUUTTO	MS	546	89	45	26	16	81	143	69	28	20	7	5	4	7	3	3	
INFLYTTNING	M	261	46	22	10	7	30	72	35	14	14	2	2	2	3	1	1	
LÄHTÖMUUTTO	MS	327	28	16	15	31	82	58	29	27	13	9	7	4	3	1	4	
UTFLYTTNING	M	166	13	9	8	11	40	35	17	16	7	4	2	2	1	1	-	
KUNNASSAMUUTTO	MS	397	55	46	32	27	31	57	51	35	28	5	2	7	10	4	7	
FLYTTNING INOM KOMMUN	M	195	25	25	16	13	12	28	26	16	16	4	1	4	4	2	3	
KUIVANIEMI																		
TULOMUUTTO	MS	93	12	13	1	2	21	24	7	6	1	1	-	2	-	2	1	
INFLYTTNING	M	44	4	4	1	2	9	12	5	5	-	-	-	1	-	1	-	
LÄHTÖMUUTTO	MS	94	6	5	4	9	31	16	8	2	2	5	1	2	1	-	2	
UTFLYTTNING	M	47	4	1	3	3	17	8	3	1	1	2	1	1	1	-	1	
KUNNASSAMUUTTO	MS	105	13	6	5	9	19	17	7	7	4	2	-	3	2	5	6	
FLYTTNING INOM KOMMUN	M	60	4	5	4	7	8	10	5	4	3	2	-	1	1	3	3	
KUUSAMO																		
TULOMUUTTO	MS	499	75	39	18	26	100	104	62	35	14	12	3	5	3	-	3	
INFLYTTNING	M	234	33	20	9	7	40	49	34	21	8	7	2	1	2	-	1	
LÄHTÖMUUTTO	MS	423	24	21	7	52	132	91	41	22	8	12	7	3	2	1	-	
UTFLYTTNING	M	205	9	12	7	15	59	50	25	12	3	7	3	1	1	1	-	
KUNNASSAMUUTTO	MS	1340	164	119	67	73	222	230	142	80	49	41	23	33	32	19	46	
FLYTTNING INOM KOMMUN	M	642	67	72	31	21	102	115	82	45	19	23	7	16	19	7	16	
KÄRSÄMÄKI																		
TULOMUUTTO	MS	90	13	7	2	5	19	16	5	7	5	4	1	-	2	1	3	
INFLYTTNING	M	32	5	1	1	1	7	6	2	4	2	1	1	-	1	-	-	
LÄHTÖMUUTTO	MS	173	21	11	8	13	41	30	16	7	5	11	4	1	-	1	4	
UTFLYTTNING	M	90	14	7	6	5	17	14	8	5	4	6	1	1	-	-	2	
KUNNASSAMUUTTO	MS	212	34	16	10	14	24	31	23	9	5	7	6	9	7	10	7	
FLYTTNING INOM KOMMUN	M	104	14	10	5	6	10	16	9	7	2	3	3	6	3	8	2	
LIMINKA-LIMINGO																		
TULOMUUTTO	MS	339	54	30	15	24	54	61	42	21	16	10	5	4	3	-	-	
INFLYTTNING	M	162	23	14	10	11	20	29	24	13	8	3	4	2	1	-	-	
LÄHTÖMUUTTO	MS	183	20	16	9	8	40	35	20	12	7	4	3	2	3	3	1	
UTFLYTTNING	M	84	11	8	4	2	11	17	14	6	3	2	1	1	2	1	1	
KUNNASSAMUUTTO	MS	245	35	15	19	11	31	43	25	19	12	5	8	6	4	4	8	
FLYTTNING INOM KOMMUN	M	117	12	6	12	8	14	26	11	9	6	-	4	2	2	1	4	
LUMIJOKI																		
TULOMUUTTO	MS	75	11	5	1	3	15	16	6	6	4	2	2	1	2	1	-	
INFLYTTNING	M	40	6	5	-	1	5	9	5	4	2	-	2	-	1	-	-	
LÄHTÖMUUTTO	MS	61	6	5	4	4	7	13	12	2	2	2	1	3	-	-	-	
UTFLYTTNING	M	32	3	3	3	1	3	6	7	2	1	1	-	2	-	-	-	
KUNNASSAMUUTTO	MS	49	3	7	3	2	4	10	3	3	1	1	3	4	1	2	2	
FLYTTNING INOM KOMMUN	M	26	3	3	1	-	2	6	2	-	1	-	3	3	-	1	1	
MERIJÄRVI																		
TULOMUUTTO	MS	52	11	3	2	3	10	7	3	5	2	1	-	1	2	-	2	
INFLYTTNING	M	29	6	3	1	1	5	3	3	3	-	1	-	-	2	-	1	
LÄHTÖMUUTTO	MS	70	9	3	2	6	20	9	9	1	5	1	-	-	-	1	2	
UTFLYTTNING	M	43	7	2	2	3	15	2	7	1	2	-	-	-	-	1	1	
KUNNASSAMUUTTO	MS	53	12	4	-	2	4	14	6	1	2	-	1	1	-	4	2	
FLYTTNING INOM KOMMUN	M	24	7	3	-	-	2	6	2	1	-	-	-	-	-	3	-	
MUHOS																		
TULOMUUTTO	MS	294	40	24	15	17	37	55	36	23	12	9	3	8	8	3	4	
INFLYTTNING	M	133	14	8	7	7	15	30	18	8	9	5	1	2	6	-	3	
LÄHTÖMUUTTO	MS	316	33	20	19	21	65	65	32	17	11	7	9	4	7	3	3	
UTFLYTTNING	M	157	16	13	11	13	31	30	14	11	6	2	4	3	1	1	1	
KUNNASSAMUUTTO	MS	565	73	56	32	40	66	70	69	50	23	26	15	11	12	8	14	
FLYTTNING INOM KOMMUN	M	277	36	24	18	19	31	34	32	30	11	14	7	5	4	6	6	

4. KUNTIEN VÄLINEN MUUTTOLIIKE JA KUNNASSAMUUTTO MUUTTANEIDEN IÄN JA SUKUPUOLEN MUKAAN LÄÄNEITTÄIN JA KUNNITTAIN 1989 (JATK.)
OMFLYTTNING MELLAN KOMMUNER OCH INOM KOMMUNER EFTER FLYTTARNAS ÅLDER OCH KÖN I LÄN OCH KOMMUNER 1989 (FORTS.)
INTERNAL MIGRATION BETWEEN AND WITHIN MUNICIPALITIES BY AGE AND SEX OF MIGRANTS, PROVINCE AND MUNICIPALITY 1989 CONT.)

ALUE OMRÅDE AREA	YHT. SUMMA TOTAL	IKÄ															
		0-4	5-9	10-14	15-19	20-24	25-29	30-34	35-39	40-44	45-49	50-54	55-59	60-64	65-69	70-	
NIVALA																	
TULOMUUTTO	MS	236	17	10	15	31	47	37	19	17	13	5	4	5	10	3	3
INFLYTTNING	M	107	7	6	3	14	18	20	10	11	7	2	2	3	2	1	1
LÄHTÖMUUTTO	MS	316	31	18	14	39	93	47	31	17	11	5	2	4	1	1	2
UTFLYTTNING	M	145	17	11	7	17	33	25	16	8	8	3	-	-	-	-	-
KUNNASSAMUUTTO	MS	729	98	45	45	61	103	110	73	43	33	19	16	23	20	17	23
FLYTTNING INOM KOMMUN	M	338	47	17	22	23	48	58	32	24	17	9	11	9	9	6	6
OULUNSALO																	
TULOMUUTTO	MS	328	66	33	13	13	55	77	34	10	11	7	2	2	1	2	2
INFLYTTNING	M	152	31	14	4	3	25	37	17	7	7	3	1	1	-	-	2
LÄHTÖMUUTTO	MS	308	41	17	12	31	67	58	31	18	9	8	5	3	6	2	-
UTFLYTTNING	M	144	21	4	7	11	23	41	13	10	4	2	3	-	3	2	-
KUNNASSAMUUTTO	MS	190	40	17	8	10	29	27	17	11	4	4	5	4	7	2	5
FLYTTNING INOM KOMMUN	M	102	24	11	4	3	17	13	8	7	3	1	2	2	3	2	2
PALTAMO																	
TULOMUUTTO	MS	202	23	22	11	8	30	41	17	19	14	9	1	-	3	3	1
INFLYTTNING	M	102	8	13	5	2	16	23	9	9	8	5	-	-	2	1	1
LÄHTÖMUUTTO	MS	214	16	14	13	16	39	48	24	14	8	6	2	4	5	2	3
UTFLYTTNING	M	106	7	10	9	4	20	19	13	11	3	3	2	-	3	1	1
KUNNASSAMUUTTO	MS	346	45	33	15	12	50	50	43	23	11	12	7	8	7	10	20
FLYTTNING INOM KOMMUN	M	171	21	21	8	5	21	29	26	12	7	6	5	3	3	2	2
PATTIJOKI																	
TULOMUUTTO	MS	272	44	31	21	17	45	35	30	23	14	5	1	2	1	2	1
INFLYTTNING	M	131	21	16	9	4	21	17	17	12	7	4	1	1	-	1	-
LÄHTÖMUUTTO	MS	287	28	26	23	36	77	32	22	16	14	5	4	-	1	2	1
UTFLYTTNING	M	149	15	14	14	11	44	19	11	8	9	1	3	-	-	-	-
KUNNASSAMUUTTO	MS	200	36	20	23	16	16	17	22	14	9	4	4	2	5	4	8
FLYTTNING INOM KOMMUN	M	92	16	10	10	8	5	10	11	5	4	3	2	1	1	3	3
PIIPPOLA																	
TULOMUUTTO	MS	55	11	2	3	7	11	9	-	4	1	1	1	2	2	-	1
INFLYTTNING	M	27	6	1	3	1	7	5	-	1	-	-	1	1	1	-	-
LÄHTÖMUUTTO	MS	74	8	2	3	8	11	20	8	4	3	3	1	2	-	1	-
UTFLYTTNING	M	37	3	2	2	1	5	14	2	2	3	1	-	1	-	1	-
KUNNASSAMUUTTO	MS	56	3	5	3	6	11	7	4	1	6	1	4	2	2	1	-
FLYTTNING INOM KOMMUN	M	27	2	3	2	1	6	4	2	-	3	-	1	2	-	1	-
PUDASJÄRVI																	
TULOMUUTTO	MS	261	31	22	13	24	43	34	35	18	8	7	11	3	4	2	6
INFLYTTNING	M	129	17	8	8	7	13	21	22	11	4	5	6	2	2	-	3
LÄHTÖMUUTTO	MS	347	34	12	11	31	106	75	25	15	7	10	5	4	2	6	4
UTFLYTTNING	M	190	16	7	6	12	56	48	17	9	5	4	4	1	1	2	2
KUNNASSAMUUTTO	MS	666	90	53	24	53	117	109	68	42	15	18	14	14	13	9	27
FLYTTNING INOM KOMMUN	M	341	55	28	18	17	58	59	33	20	8	7	7	9	6	4	12
PULKKILA																	
TULOMUUTTO	MS	87	8	9	3	6	18	20	9	2	4	1	2	1	1	2	1
INFLYTTNING	M	39	4	5	2	1	7	8	4	2	3	-	1	-	-	2	-
LÄHTÖMUUTTO	MS	103	13	11	2	7	21	24	8	3	5	2	1	2	2	-	2
UTFLYTTNING	M	52	5	6	-	4	10	11	5	3	5	-	1	-	2	-	-
KUNNASSAMUUTTO	MS	123	9	8	8	8	20	16	12	6	12	3	7	1	2	2	9
FLYTTNING INOM KOMMUN	M	63	5	5	4	7	9	8	5	2	6	1	4	-	1	1	5
PUOLANKA																	
TULOMUUTTO	MS	69	10	7	2	2	12	11	10	6	5	1	2	1	-	-	-
INFLYTTNING	M	32	5	4	1	1	4	5	5	4	2	-	1	-	-	-	-
LÄHTÖMUUTTO	MS	165	15	10	6	11	55	28	17	8	4	5	1	2	-	2	1
UTFLYTTNING	M	91	7	7	4	4	30	16	12	5	2	3	-	-	-	-	1
KUNNASSAMUUTTO	MS	267	20	17	14	11	29	32	35	14	16	8	18	10	13	9	21
FLYTTNING INOM KOMMUN	M	132	8	11	6	4	14	17	20	7	9	3	10	4	7	2	10
PYHÄJOKI																	
TULOMUUTTO	MS	117	17	7	4	4	21	29	6	7	7	2	1	1	5	1	5
INFLYTTNING	M	57	10	2	2	1	7	17	4	5	3	1	1	-	2	-	2
LÄHTÖMUUTTO	MS	77	9	3	3	9	23	7	7	6	2	2	1	1	2	1	1
UTFLYTTNING	M	37	5	-	1	2	14	2	4	5	1	-	-	-	2	-	1
KUNNASSAMUUTTO	MS	134	18	6	10	12	11	16	14	9	7	5	4	-	3	9	10
FLYTTNING INOM KOMMUN	M	62	10	2	3	2	4	12	4	6	4	3	3	-	2	4	3

4. KUNTIEN VÄLINEN MUUTTOLIIKE JA KUNNASSAMUUTTO MUUTTANEIDEN IÄN JA SUKUPUOLEN MUKAAN LÄÄNEITTÄIN JA KUNNITAIN 1989 (JATK.)
 OMFLYTTNING MELLAN KOMMUNER OCH INOM KOMMUNER EFTER FLYTTARNAS ÅLDER OCH KÖN I LÄN OCH KOMMUNER 1989 (FORTS.)
 INTERNAL MIGRATION BETWEEN AND WITHIN MUNICIPALITIES BY AGE AND SEX OF MIGRANTS, PROVINCE AND MUNICIPALITY 1989 CONT.)

ALUE OMRÅDE AREA	YHT. SUMMA TOTAL	IKÄ															
		0-4	5-9	10-14	15-19	20-24	25-29	30-34	35-39	40-44	45-49	50-54	55-59	60-64	65-69	70-	
PYHÄJÄRVI																	
TULOMUUTTO	MS	171	12	11	8	16	28	28	13	10	12	7	8	6	3	1	8
INFLYTTNING	M	85	6	8	4	7	12	14	9	4	8	4	3	2	2	-	2
LÄHTÖMUUTTO	MS	311	33	17	10	25	90	62	24	19	9	9	4	3	4	2	-
UTFLYTTNING	M	149	20	2	6	11	34	37	13	11	6	4	2	1	1	1	-
KUNNASSAMUUTTO	MS	460	53	34	19	31	74	67	42	35	19	13	17	3	15	17	21
FLYTTNING INOM KOMMUN	M	235	30	18	8	12	32	39	26	22	14	6	9	1	7	5	6
PYHÄNTÄ																	
TULOMUUTTO	MS	83	11	8	3	3	15	21	6	3	7	4	1	1	-	-	-
INFLYTTNING	M	43	6	7	-	1	4	12	3	1	6	2	1	-	-	-	-
LÄHTÖMUUTTO	MS	91	17	3	4	6	12	30	8	2	4	2	2	-	1	-	-
UTFLYTTNING	M	45	5	2	2	2	7	18	5	1	1	-	2	-	-	-	-
KUNNASSAMUUTTO	MS	129	23	9	9	9	14	18	17	11	4	2	3	2	-	2	6
FLYTTNING INOM KOMMUN	M	69	16	3	5	5	3	10	12	5	2	1	2	-	-	2	3
RANTSILA																	
TULOMUUTTO	MS	86	8	7	8	2	17	11	5	6	3	8	2	4	3	2	-
INFLYTTNING	M	47	4	5	5	2	8	4	4	3	2	4	1	2	1	2	-
LÄHTÖMUUTTO	MS	142	11	11	6	11	36	24	13	6	4	2	4	7	2	4	1
UTFLYTTNING	M	65	4	8	4	5	14	10	7	3	2	2	2	3	-	1	-
KUNNASSAMUUTTO	MS	100	14	8	5	4	21	12	7	5	5	1	1	1	7	7	2
FLYTTNING INOM KOMMUN	M	53	9	7	3	1	10	6	4	3	1	-	1	-	3	5	-
REISJÄRVI																	
TULOMUUTTO	MS	97	14	6	5	5	26	15	11	2	5	3	1	3	-	-	1
INFLYTTNING	M	47	8	5	3	1	11	7	4	2	3	-	1	1	-	-	1
LÄHTÖMUUTTO	MS	118	6	8	8	12	34	20	9	6	4	2	2	1	3	2	1
UTFLYTTNING	M	56	1	4	4	5	15	10	4	3	4	2	1	1	1	-	1
KUNNASSAMUUTTO	MS	199	26	21	12	12	24	28	22	13	11	3	3	5	7	6	6
FLYTTNING INOM KOMMUN	M	94	9	13	3	5	8	15	15	6	4	3	2	2	4	2	3
RISTIJÄRVI																	
TULOMUUTTO	MS	68	15	3	-	4	6	14	6	6	4	1	2	2	3	2	-
INFLYTTNING	M	32	7	2	-	2	2	5	3	5	2	-	1	-	2	1	-
LÄHTÖMUUTTO	MS	94	8	4	6	12	17	16	7	9	4	1	1	2	4	2	1
UTFLYTTNING	M	42	6	1	1	4	4	9	2	6	1	1	1	1	3	2	1
KUNNASSAMUUTTO	MS	64	6	7	5	4	7	6	11	7	2	2	-	3	1	3	-
FLYTTNING INOM KOMMUN	M	28	3	4	2	1	2	2	6	4	1	1	-	-	1	1	-
RUUKKI																	
TULOMUUTTO	MS	167	27	15	8	4	28	34	14	13	5	4	4	-	4	2	5
INFLYTTNING	M	79	17	7	4	2	12	15	7	8	3	1	2	-	1	-	-
LÄHTÖMUUTTO	MS	193	21	13	11	21	37	31	21	6	11	7	4	4	4	-	2
UTFLYTTNING	M	93	11	4	6	9	18	15	10	5	6	3	1	2	-	-	-
KUNNASSAMUUTTO	MS	242	34	28	8	12	34	23	33	13	8	3	6	12	7	8	13
FLYTTNING INOM KOMMUN	M	116	15	16	3	4	12	18	16	6	6	2	1	7	3	3	4
SIEVI																	
TULOMUUTTO	MS	152	24	3	12	13	37	20	18	10	5	4	1	1	1	2	1
INFLYTTNING	M	70	13	1	6	5	14	7	10	5	2	4	-	1	-	1	1
LÄHTÖMUUTTO	MS	159	18	7	8	24	41	29	12	4	6	2	3	1	1	1	2
UTFLYTTNING	M	77	13	5	3	8	16	15	8	2	2	1	2	-	-	1	1
KUNNASSAMUUTTO	MS	249	43	9	7	13	49	39	23	9	5	5	8	4	10	8	17
FLYTTNING INOM KOMMUN	M	126	23	6	2	5	26	24	10	5	3	4	4	1	5	3	5
SIIKAJOKI																	
TULOMUUTTO	MS	48	6	7	3	2	6	6	4	5	4	1	1	-	2	1	-
INFLYTTNING	M	22	3	4	-	1	3	4	2	3	2	-	-	-	-	-	-
LÄHTÖMUUTTO	MS	45	2	4	1	4	14	7	4	3	-	1	-	1	2	1	1
UTFLYTTNING	M	22	1	3	1	1	4	4	3	2	-	1	-	-	-	1	1
KUNNASSAMUUTTO	MS	51	7	3	2	9	6	9	2	4	1	3	1	-	3	-	1
FLYTTNING INOM KOMMUN	M	20	5	1	-	3	2	3	2	-	1	1	-	-	2	-	-
SOTKAMO																	
TULOMUUTTO	MS	337	38	37	25	14	38	51	45	28	19	7	10	8	7	3	7
INFLYTTNING	M	169	22	21	16	3	18	24	22	14	11	2	5	5	3	-	3
LÄHTÖMUUTTO	MS	315	27	15	13	21	88	65	24	27	9	7	2	4	3	6	4
UTFLYTTNING	M	154	13	7	5	10	44	33	12	13	5	5	1	1	-	4	1
KUNNASSAMUUTTO	MS	826	86	61	55	61	113	111	75	64	41	23	26	25	24	22	39
FLYTTNING INOM KOMMUN	M	402	45	33	25	31	48	50	41	30	21	14	16	13	12	7	16

4. KUNTIEN VÄLINEN MUUTTOLIIKE JA KUNNASSAMUUTTO MUUTTANEIDEN IÄN JA SUKUPUOLEN MUKAAN LÄÄNEITTÄIN JA KUNNITTAIN 1989 (JATK.)
 ÖMFLYTTNING MELLAN KOMMUNER OCH INOM KOMMUNER EFTER FLYTTARNAS ÅLDER OCH KÖN I LÄN OCH KOMMUNER 1989 (FORTS.)
 INTERNAL MIGRATION BETWEEN AND WITHIN MUNICIPALITIES BY AGE AND SEX OF MIGRANTS, PROVINCE AND MUNICIPALITY 1989 CONT.)

ALUE OMRÅDE AREA	YHT. SUMMA TOTAL	IKÄ															
		0-4	5-9	10-14	15-19	20-24	25-29	30-34	35-39	40-44	45-49	50-54	55-59	60-64	65-69	70-	
SUOMUSSALMI																	
TULOMUUTTO	MS	210	21	20	10	13	47	38	18	14	9	9	4	2	3	-	2
INFLYTTNING	M	117	12	14	6	5	26	22	11	7	5	5	3	-	1	-	-
LÄHTÖMUUTTO	MS	398	29	26	8	48	110	80	42	13	12	7	6	8	5	2	2
UTFLYTTNING	M	193	12	16	4	15	53	37	29	7	5	3	4	3	3	1	1
KUNNASSAMUUTTO	MS	765	101	73	37	48	105	116	95	58	22	15	20	25	19	11	20
FLYTTNING INOM KOMMUN	M	369	45	40	17	16	44	54	51	32	11	10	7	11	13	7	11
TAIVALKOSKI																	
TULOMUUTTO	MS	133	26	11	2	9	30	36	6	5	2	2	-	1	-	-	3
INFLYTTNING	M	69	12	3	1	5	17	22	3	3	1	-	-	1	-	-	1
LÄHTÖMUUTTO	MS	200	19	10	8	20	65	40	10	10	8	2	3	3	1	-	1
UTFLYTTNING	M	94	6	3	3	5	33	23	6	4	6	1	2	1	1	-	-
KUNNASSAMUUTTO	MS	299	52	16	12	17	59	38	34	19	10	7	5	5	5	10	10
FLYTTNING INOM KOMMUN	M	144	28	11	7	4	26	19	18	10	4	3	2	4	2	3	3
TEMMES																	
TULOMUUTTO	MS	24	3	-	1	4	4	3	2	1	1	-	-	3	1	-	1
INFLYTTNING	M	14	3	-	-	3	1	2	1	-	1	-	-	1	1	-	1
LÄHTÖMUUTTO	MS	30	6	2	2	8	5	3	-	1	1	-	-	-	-	-	-
UTFLYTTNING	M	21	6	1	2	-	5	3	-	1	-	-	-	-	-	-	-
KUNNASSAMUUTTO	MS	32	7	-	1	2	7	2	1	1	-	-	1	1	3	2	4
FLYTTNING INOM KOMMUN	M	14	4	-	-	2	2	1	-	1	-	-	-	-	1	1	2
TYRNÄVÄ																	
TULOMUUTTO	MS	176	23	23	7	8	26	24	25	10	8	4	6	3	5	2	2
INFLYTTNING	M	95	13	12	5	3	14	15	12	5	4	3	3	1	3	2	-
LÄHTÖMUUTTO	MS	165	16	12	7	15	44	26	9	11	7	1	4	7	4	1	1
UTFLYTTNING	M	72	8	2	2	6	16	12	5	6	5	-	2	2	4	1	1
KUNNASSAMUUTTO	MS	137	15	11	14	11	12	8	12	17	6	1	5	4	8	3	10
FLYTTNING INOM KOMMUN	M	73	9	10	5	3	4	6	7	11	3	1	3	2	2	3	4
UTAJÄRVI																	
TULOMUUTTO	MS	80	8	7	7	4	11	9	13	9	5	1	2	1	1	-	2
INFLYTTNING	M	33	4	3	3	1	4	5	3	4	3	-	1	1	1	-	-
LÄHTÖMUUTTO	MS	158	21	9	7	12	42	35	17	3	2	-	2	1	4	-	3
UTFLYTTNING	M	79	11	3	2	7	17	20	10	2	1	-	-	1	2	-	3
KUNNASSAMUUTTO	MS	189	15	14	11	15	34	31	12	9	9	5	5	6	5	5	13
FLYTTNING INOM KOMMUN	M	98	11	8	4	6	15	19	9	3	6	2	1	4	2	2	6
VAALA																	
TULOMUUTTO	MS	138	19	13	10	10	13	23	14	10	10	4	2	5	2	2	1
INFLYTTNING	M	70	10	7	7	3	3	13	7	5	6	2	2	3	1	1	-
LÄHTÖMUUTTO	MS	187	16	10	7	15	40	36	18	12	6	9	3	3	7	2	3
UTFLYTTNING	M	91	9	7	1	5	19	24	9	3	2	5	1	1	3	2	-
KUNNASSAMUUTTO	MS	292	24	32	17	12	31	56	21	22	11	9	8	10	7	13	19
FLYTTNING INOM KOMMUN	M	141	13	16	8	7	13	27	12	11	5	6	3	6	2	8	4
VIHANTI																	
TULOMUUTTO	MS	151	23	19	17	5	18	16	10	17	13	2	3	4	-	2	2
INFLYTTNING	M	78	13	10	10	2	6	8	5	9	8	1	1	3	-	2	-
LÄHTÖMUUTTO	MS	227	21	13	13	29	55	31	11	13	12	11	7	5	4	2	-
UTFLYTTNING	M	112	7	9	5	10	28	22	1	7	9	5	5	2	1	1	-
KUNNASSAMUUTTO	MS	207	29	24	14	17	24	28	24	13	10	2	4	3	6	2	7
FLYTTNING INOM KOMMUN	M	101	13	15	9	7	11	19	7	7	5	-	3	-	4	1	-
VUOLIJOKI																	
TULOMUUTTO	MS	142	21	10	8	10	24	33	15	12	6	1	1	-	-	-	1
INFLYTTNING	M	86	12	7	5	3	13	21	10	9	4	1	1	-	-	-	-
LÄHTÖMUUTTO	MS	190	9	16	17	21	26	39	17	18	12	3	2	3	3	2	2
UTFLYTTNING	M	99	3	9	6	9	14	23	9	13	6	1	1	1	3	-	1
KUNNASSAMUUTTO	MS	208	24	23	8	15	37	32	24	13	6	1	4	2	5	5	9
FLYTTNING INOM KOMMUN	M	108	17	11	2	3	21	20	11	9	4	1	1	2	1	4	1
YLI-II																	
TULOMUUTTO	MS	104	22	14	4	5	10	16	13	5	5	4	-	1	1	-	4
INFLYTTNING	M	44	11	2	1	1	3	9	7	3	3	2	-	-	1	-	1
LÄHTÖMUUTTO	MS	106	7	7	3	11	34	26	3	3	4	1	1	4	-	2	-
UTFLYTTNING	M	50	3	4	1	3	15	15	1	1	3	1	-	2	-	1	-
KUNNASSAMUUTTO	MS	118	19	17	8	4	9	14	19	10	2	2	2	4	5	3	-
FLYTTNING INOM KOMMUN	M	55	10	9	4	1	3	9	5	7	-	1	-	1	3	2	-

4. KUNTIEN VÄLINEN MUUTTOLIIKE JA KUNNASSAMUUTTO MUUTTANEIDEN IÄN JA SUKUPUOLEN MUKAAN LÄÄNEITTÄIN JA KUNNITTAIN 1989 (JÄTK.)
 ÖMFLYTTNING MELLAN KOMMUNER OCH INOM KOMMUNER EFTER FLYTTARNAS ÅLDER OCH KÖN I LÄN OCH KOMMUNER 1989 (FORTS.)
 INTERNAL MIGRATION BETWEEN AND WITHIN MUNICIPALITIES BY AGE AND SEX OF MIGRANTS, PROVINCE AND MUNICIPALITY 1989 CONT.)

ALUE OMRÅDE AREA	YHT. SUMMA TOTAL	IKÄ															
		0-4	5-9	10-14	15-19	20-24	25-29	30-34	35-39	40-44	45-49	50-54	55-59	60-64	65-69	70-	
YLIKIIMINKI																	
TULOMUUTTO	MS	171	20	20	14	14	19	30	19	15	9	2	3	3	-	3	-
INFLYTTNING	M	81	10	5	7	6	8	18	9	6	4	2	2	2	-	2	-
LÄHTÖMUUTTO	MS	113	12	10	7	17	22	16	11	10	4	1	1	-	-	-	2
UTFLYTTNING	M	52	6	7	1	3	10	9	6	8	1	1	-	-	-	-	-
KUNNASSAMUUTTO	MS	134	23	7	7	5	25	27	9	9	4	4	-	6	3	1	4
FLYTTNING INOM KOMMUN	M	59	5	1	4	3	15	11	3	6	2	4	-	2	1	-	2
LAPIN LÄÄNI - LAPPLANDS LÄN																	
TULOMUUTTO	MS	7322	841	535	266	455	1413	1465	860	532	330	202	135	108	65	43	72
INFLYTTNING	M	3643	439	250	137	168	635	764	466	296	173	109	74	49	33	22	28
LÄHTÖMUUTTO	MS	8540	832	587	315	612	1946	1728	872	582	359	236	141	122	87	53	68
UTFLYTTNING	M	4275	435	282	166	217	908	926	479	328	180	125	72	51	45	30	31
KUNNASSAMUUTTO	MS	16913	1932	1348	888	1164	2616	2766	1955	1351	816	474	384	343	268	240	368
FLYTTNING INOM KOMMUN	M	8241	953	702	418	409	1175	1386	1067	741	424	256	194	164	140	100	112
KAUPUNGIT - STÄDER																	
TULOMUUTTO	MS	3516	340	225	111	259	807	698	367	240	158	95	66	49	37	24	40
INFLYTTNING	M	1734	176	100	50	91	373	381	199	135	82	46	40	16	19	11	15
LÄHTÖMUUTTO	MS	4246	468	332	159	227	857	897	509	310	186	99	58	56	38	26	24
UTFLYTTNING	M	2118	245	164	85	86	372	467	276	184	92	51	28	30	16	14	8
KUNNASSAMUUTTO	MS	10527	1072	778	543	774	1728	1706	1195	898	521	307	242	200	166	166	231
FLYTTNING INOM KOMMUN	M	5098	531	399	249	274	786	878	630	489	275	158	128	91	86	61	63
ROVANIEMI																	
TULOMUUTTO	MS	1777	141	113	50	119	451	376	178	110	78	45	32	30	22	13	19
INFLYTTNING	M	858	72	47	21	36	199	216	87	65	37	26	19	8	13	6	6
LÄHTÖMUUTTO	MS	2052	245	170	85	98	357	454	275	156	88	49	28	23	11	7	6
UTFLYTTNING	M	1031	133	85	48	41	144	243	140	88	47	26	11	12	6	4	3
KUNNASSAMUUTTO	MS	4113	392	286	190	263	727	750	474	350	202	135	89	80	53	54	68
FLYTTNING INOM KOMMUN	M	1925	199	142	87	85	316	372	238	179	103	61	46	31	29	19	18
KEMI																	
TULOMUUTTO	MS	808	87	56	25	63	181	153	83	61	35	24	10	8	6	7	9
INFLYTTNING	M	408	52	24	9	27	82	82	50	35	22	9	7	1	1	4	3
LÄHTÖMUUTTO	MS	1029	108	72	35	60	234	200	107	73	44	28	17	19	19	9	4
UTFLYTTNING	M	518	52	34	20	23	109	103	62	43	18	16	10	12	9	5	2
KUNNASSAMUUTTO	MS	3014	308	207	155	226	473	419	343	273	163	91	83	81	59	55	78
FLYTTNING INOM KOMMUN	M	1490	158	99	69	89	233	211	190	148	89	55	43	41	31	17	17
KEMIJÄRVI																	
TULOMUUTTO	MS	364	38	22	14	36	67	62	43	22	22	9	10	5	6	3	5
INFLYTTNING	M	186	22	10	7	12	38	28	27	12	12	3	5	4	3	1	2
LÄHTÖMUUTTO	MS	522	43	50	21	24	121	109	65	35	22	12	4	6	3	2	5
UTFLYTTNING	M	259	20	26	8	6	51	60	38	24	12	6	1	4	-	1	2
KUNNASSAMUUTTO	MS	1096	114	92	69	81	173	161	119	82	51	34	31	14	21	21	33
FLYTTNING INOM KOMMUN	M	550	49	56	36	29	72	93	61	49	29	17	18	6	11	11	13
TORNIO-TORNEÅ																	
TULOMUUTTO	MS	567	74	34	22	41	108	107	63	47	23	17	14	6	3	1	7
INFLYTTNING	M	282	30	19	13	16	54	55	35	23	11	8	9	3	2	-	4
LÄHTÖMUUTTO	MS	643	72	40	18	45	145	134	62	46	32	10	9	8	5	8	9
UTFLYTTNING	M	310	40	19	9	16	68	61	36	29	15	3	6	2	1	4	1
KUNNASSAMUUTTO	MS	2304	258	193	129	204	355	376	259	193	105	47	39	25	33	36	52
FLYTTNING INOM KOMMUN	M	1133	125	102	57	71	165	202	141	113	54	25	21	13	15	14	15
MUUT KUNNAT - ÖVRIGA KOMMUNER																	
TULOMUUTTO	MS	3806	501	310	155	196	606	767	493	292	172	107	69	59	28	19	32
INFLYTTNING	M	1909	263	150	87	77	262	383	267	161	91	63	34	33	14	11	13
LÄHTÖMUUTTO	MS	4294	364	255	156	385	1089	831	363	272	173	137	83	66	49	27	44
UTFLYTTNING	M	2157	190	118	81	131	536	459	203	144	88	74	44	21	29	16	23
KUNNASSAMUUTTO	MS	6386	860	570	345	390	888	1060	760	453	295	167	142	143	102	74	137
FLYTTNING INOM KOMMUN	M	3143	422	303	169	135	389	508	437	252	149	98	66	73	54	39	49
ENONTEKIÖ-ENONTEKIS																	
TULOMUUTTO	MS	57	1	7	1	3	6	17	4	6	5	1	3	2	1	-	-
INFLYTTNING	M	28	-	4	1	2	6	6	1	4	1	1	-	1	1	-	-
LÄHTÖMUUTTO	MS	65	7	4	1	7	15	13	9	1	2	2	1	3	-	-	-
UTFLYTTNING	M	29	3	3	1	2	7	7	3	-	-	2	1	-	-	-	-
KUNNASSAMUUTTO	MS	171	26	21	5	1	25	37	26	12	11	-	2	1	1	1	2
FLYTTNING INOM KOMMUN	M	88	12	16	1	1	6	19	15	6	8	-	2	-	-	1	1

4. KUNTIEN VÄLINEN MUUTTOLIIKE JA KUNNASSAMUTTO MUUTTANEIDEN IÄN JA SUKUPUOLEN MUKAAN LÄÄNEITTÄIN JA KUNNITTAIN 1989 (JATK.)
 ÖMFLYTTNING MELLAN KOMMUNER OCH INOM KOMMUNER EFTER FLYTTARNAS ÅLDER OCH KÖN I LÄN OCH KOMMUNER 1989 (FORTS.)
 INTERNAL MIGRATION BETWEEN AND WITHIN MUNICIPALITIES BY AGE AND SEX OF MIGRANTS, PROVINCE AND MUNICIPALITY 1989 CONT.)

ALUE OMRÅDE AREA	YHT. SUMMA TOTAL	IKÄ															
			0-4	5-9	10-14	15-19	20-24	25-29	30-34	35-39	40-44	45-49	50-54	55-59	60-64	65-69	70-
INARI-ENARE																	
TULOMUUTTO	MS	218	15	18	8	12	42	45	21	11	24	11	2	1	3	2	3
INFLYTTNING	M	126	6	11	6	8	21	29	10	6	13	8	2	1	2	1	2
LÄHTÖMUUTTO	MS	257	22	12	10	21	54	51	23	13	12	16	6	6	5	2	4
UTFLYTTNING	M	132	11	7	6	10	26	27	12	5	9	8	2	3	3	1	2
KUNNASSAMUTTO	MS	664	86	62	49	37	72	106	86	60	42	16	13	11	12	5	7
FLYTTNING INOM KOMMUN	M	323	35	36	25	15	32	41	52	36	16	9	5	6	7	5	3
KEMINMAA																	
TULOMUUTTO	MS	442	65	31	19	28	73	87	61	27	16	7	6	13	3	2	4
INFLYTTNING	M	215	35	13	12	11	28	44	34	13	7	6	3	6	1	1	1
LÄHTÖMUUTTO	MS	432	38	27	17	44	104	55	39	45	31	12	4	5	3	3	5
UTFLYTTNING	M	215	20	18	11	12	45	28	23	22	18	8	2	2	1	3	2
KUNNASSAMUTTO	MS	500	61	46	30	29	64	77	63	38	24	17	11	15	10	5	10
FLYTTNING INOM KOMMUN	M	253	32	25	13	11	28	40	39	17	13	12	3	7	6	3	4
KIITILÄ																	
TULOMUUTTO	MS	175	13	10	10	13	32	37	17	12	9	5	10	4	2	-	1
INFLYTTNING	M	84	6	4	6	6	15	15	10	7	4	1	5	2	2	-	1
LÄHTÖMUUTTO	MS	165	13	3	4	15	50	39	17	4	7	2	1	1	-	-	2
UTFLYTTNING	M	75	7	2	2	4	22	24	6	3	-	3	1	-	-	-	1
KUNNASSAMUTTO	MS	386	42	32	18	23	53	63	53	29	22	15	14	7	7	3	5
FLYTTNING INOM KOMMUN	M	185	20	12	6	9	26	27	32	17	8	7	8	5	5	1	2
KOLARI																	
TULOMUUTTO	MS	152	15	14	6	15	28	34	16	12	7	1	4	-	-	-	-
INFLYTTNING	M	68	10	6	3	1	12	15	7	6	6	-	2	-	-	-	-
LÄHTÖMUUTTO	MS	246	25	19	10	27	55	37	13	17	18	10	5	2	3	1	4
UTFLYTTNING	M	129	17	5	7	12	29	17	9	9	9	6	3	-	3	1	2
KUNNASSAMUTTO	MS	254	46	21	10	18	55	38	22	16	13	5	4	4	2	-	-
FLYTTNING INOM KOMMUN	M	123	27	13	4	7	23	15	12	6	7	3	2	2	2	-	-
MUONIO																	
TULOMUUTTO	MS	94	14	5	5	4	16	14	14	11	4	4	1	1	1	-	-
INFLYTTNING	M	42	8	1	3	-	7	4	8	8	2	1	-	-	-	-	-
LÄHTÖMUUTTO	MS	119	13	6	3	7	36	20	9	13	3	3	4	1	1	-	-
UTFLYTTNING	M	56	8	3	3	3	13	9	7	5	1	1	2	-	1	-	-
KUNNASSAMUTTO	MS	164	36	11	7	5	21	21	28	14	10	5	-	1	2	1	2
FLYTTNING INOM KOMMUN	M	88	19	6	4	1	12	7	18	9	5	4	-	1	1	-	1
PELKOSENNIEMI																	
TULOMUUTTO	MS	73	13	5	1	2	16	11	17	4	2	1	-	-	1	-	-
INFLYTTNING	M	35	7	3	1	1	4	3	11	3	1	1	-	-	-	-	-
LÄHTÖMUUTTO	MS	77	12	9	-	4	18	17	7	7	1	2	-	-	-	-	-
UTFLYTTNING	M	34	7	2	-	2	5	8	4	4	1	1	-	-	-	-	-
KUNNASSAMUTTO	MS	61	8	6	1	-	8	7	12	4	-	2	3	1	4	1	4
FLYTTNING INOM KOMMUN	M	30	6	3	-	-	5	3	5	2	-	-	2	-	3	-	1
PELLO																	
TULOMUUTTO	MS	146	17	13	4	9	23	38	12	11	4	3	1	2	2	4	3
INFLYTTNING	M	75	7	6	3	5	11	21	6	5	3	3	-	-	-	3	2
LÄHTÖMUUTTO	MS	214	14	14	9	27	60	39	19	13	4	4	4	3	2	-	2
UTFLYTTNING	M	110	8	7	4	6	32	27	12	6	2	2	1	1	1	-	1
KUNNASSAMUTTO	MS	250	34	16	7	14	48	58	30	17	2	4	7	4	3	1	5
FLYTTNING INOM KOMMUN	M	130	14	13	5	2	22	31	17	13	1	3	4	1	1	-	3
POSIO																	
TULOMUUTTO	MS	132	20	12	1	9	24	25	18	5	6	7	1	3	-	-	1
INFLYTTNING	M	58	6	7	-	3	10	10	10	3	4	3	1	1	-	-	-
LÄHTÖMUUTTO	MS	191	12	12	3	19	58	43	14	10	5	3	1	1	3	1	6
UTFLYTTNING	M	91	4	3	1	6	27	9	5	2	1	1	-	2	-	-	4
KUNNASSAMUTTO	MS	194	23	20	12	17	26	35	14	15	8	4	4	5	5	4	2
FLYTTNING INOM KOMMUN	M	88	14	7	5	4	12	20	8	6	2	4	1	1	2	1	1
RANUA																	
TULOMUUTTO	MS	157	25	12	13	8	27	38	12	12	3	2	-	1	-	1	3
INFLYTTNING	M	85	14	7	8	5	12	21	7	7	2	-	-	1	-	-	1
LÄHTÖMUUTTO	MS	232	22	14	9	26	64	49	19	8	6	8	2	3	2	-	-
UTFLYTTNING	M	111	9	7	6	10	32	21	13	5	3	2	2	1	-	-	-
KUNNASSAMUTTO	MS	438	70	40	10	30	83	76	55	22	5	2	6	13	6	10	10
FLYTTNING INOM KOMMUN	M	207	30	21	6	7	36	39	30	15	3	1	2	5	3	5	4

4. KUNTIEN VÄLINEN MUUTTOLIIKE JA KUNNASSAMUUTTO MUUTTANEIDEN IÄN JA SUKUPUOLEN MUKAAN LÄÄNEITTÄIN JA KUNNITTAIN 1989 (JATK.)
 ÖMFLYTTNING MELLAN KOMMUNER OCH INOM KOMMUNER EFTER FLYTTARNAS ÅLDER OCH KÖN I LÄN OCH KOMMUNER 1989 (FORTS.)
 INTERNAL MIGRATION BETWEEN AND WITHIN MUNICIPALITIES BY AGE AND SEX OF MIGRANTS, PROVINCE AND MUNICIPALITY 1989 CONT.)

ALUE OMRÅDE AREA	YHT. SUMMA TOTAL	IKÄ															
		0-4	5-9	10-14	15-19	20-24	25-29	30-34	35-39	40-44	45-49	50-54	55-59	60-64	65-69	70-	
ROVANIEMEN MLK-ROVANIEMI LK																	
TULOMUUTTO INFLYTTNING	MS M	1202 611	188 100	126 58	47 26	45 20	136 55	234 122	180 97	113 64	45 24	29 16	29 14	11 7	7 3	3 1	9 4
LÄHTÖMUUTTO UTFLYTTNING	MS M	967 486	76 40	58 25	33 15	84 29	227 114	211 114	83 45	53 29	40 21	26 18	26 13	19 5	13 9	11 6	7 3
KUNNASSAMUUTTO FLYTTNING INOM KOMMUN	MS M	1205 610	189 101	118 61	95 51	76 30	112 52	162 72	159 87	93 53	75 41	39 22	20 8	28 15	10 5	15 8	14 4
SALLA																	
TULOMUUTTO INFLYTTNING	MS M	139 83	21 12	5 4	6 3	3 1	22 10	35 25	20 9	10 7	6 4	3 2	2 2	3 2	-	1	2
LÄHTÖMUUTTO UTFLYTTNING	MS M	271 150	27 17	20 7	11 6	25 8	65 41	50 29	24 14	18 13	5 3	4 1	9 5	5 1	3 2	1	4 3
KUNNASSAMUUTTO FLYTTNING INOM KOMMUN	MS M	303 162	31 19	30 14	14 5	13 3	41 18	59 32	41 24	18 14	7 4	4 3	7 2	11 7	8 6	3 3	16 8
SAVUKOSKI																	
TULOMUUTTO INFLYTTNING	MS M	79 41	11 8	7 1	5 2	1 -	12 5	10 3	14 8	9 5	7 6	2 2	-	1	-	-	-
LÄHTÖMUUTTO UTFLYTTNING	MS M	104 56	10 6	8 4	7 1	3 1	19 10	17 11	15 7	7 6	2 1	4 2	1	2	2	3	4
KUNNASSAMUUTTO FLYTTNING INOM KOMMUN	MS M	109 51	13 7	7 4	2 1	6 2	16 8	10 5	9 7	3 1	5 1	7 6	3	5	4	3	16 3
SIMO																	
TULOMUUTTO INFLYTTNING	MS M	168 88	27 12	12 7	11 8	10 3	33 16	22 13	18 13	15 8	3	3	3	9	-	1	1
LÄHTÖMUUTTO UTFLYTTNING	MS M	138 65	10 4	7 4	7 3	11 3	44 23	17 9	13 7	8 2	6 2	9 5	1	2	1	2	-
KUNNASSAMUUTTO FLYTTNING INOM KOMMUN	MS M	164 76	17 4	11 7	5 2	18 6	32 16	33 17	5 3	12 7	10 3	4 3	3	3	3	-	8 4
SODANKYLÄ																	
TULOMUUTTO INFLYTTNING	MS M	230 100	19 8	11 7	6 1	13 5	45 20	64 25	22 12	18 8	15 5	8	1	4	1	1	2
LÄHTÖMUUTTO UTFLYTTNING	MS M	344 175	30 14	16 10	12 4	28 11	92 41	77 46	28 17	23 11	13 7	9	6	4	5	-	1
KUNNASSAMUUTTO FLYTTNING INOM KOMMUN	MS M	835 402	91 48	60 26	41 19	56 17	139 60	159 82	85 50	58 29	33 16	25 15	22 12	21 11	15 7	11 7	19 3
TERVOLA																	
TULOMUUTTO INFLYTTNING	MS M	154 77	17 12	12 5	6 1	6 3	33 11	27 12	24 14	3	8	8	1	1	4	2	2
LÄHTÖMUUTTO UTFLYTTNING	MS M	188 104	14 10	8 4	3 3	14 6	52 28	45 24	9 4	8 5	7 4	6	10	5	3	1	3
KUNNASSAMUUTTO FLYTTNING INOM KOMMUN	MS M	310 148	42 18	31 19	19 8	29 14	43 17	50 23	29 17	12 7	10 8	10	12	4	6	7	6
UTSJOKI																	
TULOMUUTTO INFLYTTNING	MS M	44 22	3 2	3 1	-	4 1	8 4	6 3	4 2	4	1	5	3	1	1	1	-
LÄHTÖMUUTTO UTFLYTTNING	MS M	65 37	4 1	1 -	8 5	5 2	14 9	12 10	6 3	5 3	3 1	4	1	1	-	1	-
KUNNASSAMUUTTO FLYTTNING INOM KOMMUN	MS M	88 42	11 4	14 10	5 3	8 2	16 4	10 5	5 3	8 6	3 1	3	-	-	-	-	2
YLITORNIO-ÖVERTORNEÅ																	
TULOMUUTTO INFLYTTNING	MS M	144 71	17 10	7 5	6 3	11 2	30 15	23 12	19 8	9 4	7 3	7	2	2	2	1	1
LÄHTÖMUUTTO UTFLYTTNING	MS M	219 102	15 4	17 7	9 3	18 4	62 33	39 21	16 8	19 11	8 4	8	-	3	2	1	2
KUNNASSAMUUTTO FLYTTNING INOM KOMMUN	MS M	290 137	34 12	24 10	15 11	15 4	42 14	53 31	33 16	25 11	10 7	5	8	9	4	4	9

5. AVIOLIITON SOLMINEET JA AVIOERON SAANEET LÄÄNEITTÄIN SEUTUKAAVA-ALUEITTAIN JA KUNNITTAIN 1989
 NYBLIVNA GIFTA OCH NYBLIVNA FRÅNSKILDA EFTER LÄN, REGIONPLANEOMRÅDEN OCH KOMMUNER 1989
 NEWLY MARRIED AND DIVORCED BY PROVINCE, REGIONAL PLANNING AREA AND MUNICIPALITY 1989

ALUE OMRÅDE AREA	AVIOLIITOT ÄKTENSKAP MARRIAGES	AVIOEROT ÄKTENSKAPSSKILLNADER DIVORCES	ALUE OMRÅDE AREA	AVIOLIITOT ÄKTENSKAP MARRIAGES	AVIOEROT ÄKTENSKAPSSKILLNADER DIVORCES
KOKO MAA - HELA LANDET	24569	14365	ETELÄ-SAVON SKA - SÖDRA SAVOLAX RPL	727	412
KAUPUNGIT - STÄDER	17013	10631	POHJOIS-KARJALAN SKA - NORRA KARELENS RPL	756	439
MUUT KUNNAT - ÖVRIGA KOMMUNER	7556	3734	POHJOIS-SAVON SKA - NORRA SAVOLAX RPL	1216	652
UUDENMAAN LÄÄNI - NYLANDS LÄN	7249	4645	KESKI-SUOMEN SKA - MELLERSTA FINLANDS RPL	1206	695
TURUN JA PORIN LÄÄNI - ÅBO OCH BJÖRNEBORGS LÄN	3397	1943	VAASAN LÄÄNIN SKA - VASA LÄNS RPL	1860	772
AHVENANMAAN MAAKUNTA - LANDSKAPET ÅLAND	107	37	1 ETELÄ-POHJANMAA - SÖDRA ÖSTERBOTTEN	862	329
HÄMEEN LÄÄNI - TAVASTEHS LÄN	3450	2150	2 VAASAN RANNIKKOSEUTU - VASA KUSTOMRÅDE	681	321
KYMEN LÄÄNI - KYMME NE LÄN	1511	998	3 KESKI-POHJANMAA - MELLERSTA ÖSTERBOTTEN	317	122
MIKKELIN LÄÄNI - S:T MICHELS LÄN	884	494	POHJOIS-POHJANMAAN SKA - NORRA ÖSTERBOTTENS RPL	1653	835
POHJOIS-KARJALAN LÄÄNI - NORRA KARELENS LÄN	756	439	KAINUUN SKA - KAJANALANDS RPL	400	222
KUOPION LÄÄNI - KUOPIO LÄN	1216	652	LAPIN SKA - LAPPLANDS RPL	880	483
KESKI-SUOMEN LÄÄNI - MELLERSTA FINLANDS LÄN	1206	695	UUDENMAAN LÄÄNI - NYLANDS LÄN	7249	4645
VAASAN LÄÄNI - VASA LÄN	1860	772	KAUPUNGIT - STÄDER	6170	3985
OULUN LÄÄNI - ULEÅBORGS LÄN	2053	1057	PÄÄKAUPUNKISEUTU - 1) HUVUDSTADSOMRÅDE	5191	3378
LAPIN LÄÄNI - LAPPLANDS LÄN	880	483	HELSINKI-HELSINGFORS	3173	2091
HELSINGIN SKA - HELSINGFORS RPL	6180	3943	ESPOO-ESBO	1021	608
ITÄ-UUDENMAAN SKA - ÖSTRA NYLANDS RPL	466	305	HANKO-HANGÖ	36	32
LÄNSI-UUDENMAAN SKA - VÄST-NYLANDS RPL	244	140	HYVINKÄÄ-HYVINGE	234	127
LÄNTISEN UUDENMAAN SKA - VÄSTRA NYLANDS RPL	296	218	JÄRVENPÄÄ-TRÄSKÄNDA	207	124
VARSINAIS-SUOMEN SKA - EGENTLIGA FINLANDS RPL	2050	1244	KARJAA-KARIS	29	26
AHVENANMAAN SKA - ÅLANDS RPL	107	37	KARKKILA-HÖGFORS	41	24
SATAKUNNAN SKA - SATAKUNDA RPL	1154	617	KAUNIAINEN-GRANKULLA	37	32
TAMPEREEN SKA - TAMMERFORS RPL	2116	1227	KERAVA-KERVO	155	88
KANTA-HÄMEEN SKA - CENTRALA TAVASTLANDS RPL	725	462	LOHJA-LOJO	87	51
PÄIJÄT-HÄMEEN SKA - PÄIJÄNNE-TAVASTLANDS RPL	1022	664	LOVIISA-LOVISA	34	30
KYMENLAAKSON SKA - KYMMENTALENS RPL	923	592	PORVOO-BORGÅ	111	74
ETELÄ-KARJALAN SKA - SÖDRA KARELENS RPL	588	406	TAMMISAARI-EKENÄS	45	31
			VANTAA-VANDA	960	647
			MUUT KUNNAT - ÖVRIGA KOMMUNER	1079	660
			ARTJÄRVI-ARTSJÖ	3	4
			ASKOLA	15	10
			INKOO-INGÅ	20	10
			KARJALOHJA-KARISLOJO	2	-
			KIRKKONUMMI-KYRKSLÄTT	125	90
			LAPINJÄRVI-LAPPTRÄSK	7	6
			LILJENDAL	10	3
			LOHJAN KUNTA-LOJO KOMMUN	92	56

1) Helsinki - Helsingfors, Espoo - Esbo, Kauniainen - Grankulla, Vantaa - Vanda

TILASTOKESKUS - STATISTIKCENTRALEN

5. AVIOLIITON SOLMINEET JA AVIOERON SAANEET LÄÄNEITTÄIN SEUTUKAAVA-ALUEITTAIN JA KUNNITTAIN 1989 (JATK.)
 NYBLIVNA GIFTA OCH NYBLIVNA FRÅNSKILDA EFTER LÄN, REGIONPLANEOMRÅDEN OCH KOMMUNER 1989 (FORTS.)
 NEWLY MARRIED AND DIVORCED BY PROVINCE, REGIONAL PLANNING AREA AND MUNICIPALITY 1989 (CONT.)

ALUE OMRÅDE AREA	AVIOLIITOT ÄKTENSKAP MARRIAGES	AVIOEROT ÄKTENSKAPSSKILLNADER DIVORCES	ALUE OMRÅDE AREA	AVIOLIITOT ÄKTENSKAP MARRIAGES	AVIOEROT ÄKTENSKAPSSKILLNADER DIVORCES
MYRSKYLÄ-MÖRSKOM	9	3	KALANTI	14	4
MÄNTSÄLÄ	78	47	KARINAINEN	10	2
NUMMI-PUSULA	20	7	KARVIA	6	3
NURMIJÄRVI	136	79	KEMIÖ-KIMITO	9	6
ORIMATTILA	60	35	KIHNIÖ	7	2
PERNAJA-PERNÄ	11	7	KIIKALA	9	3
POHJA-POJO	13	17	KIIKOINEN	4	3
PORNAINEN-BORGNÄS	15	6	KISKO	5	1
PORVOON MLK-BORGÅ LK	88	67	KIUKAINEN	13	4
PUKKILA	7	3	KODISJOKI	1	-
RUOTSINPYHTÄÄ-STRÖMFORS	13	9	KOSKI TL	11	2
SAMMATTI	2	2	KULLAA	3	1
SIPOO-SIBBO	68	40	KUSTAVI-GUSTAVS	8	5
SIUNTIO-SJUNDEÅ	19	12	KUUSJOKI	7	4
TENHOLA-TENALA	9	-	KÖYLIÖ-KJULO	10	1
TUUSULA-TUSBY	140	87	LAPPI	13	2
VIHTI-VICHTIS	117	60	LAVIA	4	3
TURUN JA PORIN LÄÄNI - ÅBO OCH BJÖRNEBORGS LÄN	3397	1943	LEMU	7	1
KAUPUNGIT - STÄDER	2348	1421	LIETO-LUNDO	48	20
TURKU-ÅBO	919	570	LOIMAA KUNTA- LOIMAA KOMMUN	22	11
HARJAVALTA	44	29	LUVIA	20	6
HUITTINEN	57	21	MARTTILA	9	2
IKAALINEN-IKALIS	43	20	MASKU	15	9
KANKAANPÄÄ	66	32	MELLILÄ	6	2
KOKEMÄKI-KUMO	36	15	MERIKARVIA-SASTMOLA	17	6
LAITILA	37	21	MERIMASKU	4	3
LOIMAA	33	25	MIETOINEN	9	2
NAANTALI-NÄDENDAL	59	43	MOUHIJÄRVI	7	4
PARAINEN-PARGAS	54	30	MUURLA	7	2
PARKANO	29	7	MYNÄMÄKI	19	20
PORI-BJÖRNEBORG	451	261	NAKKILA	27	10
RAISIO-RESO	115	65	NAUVO-NAGU	3	1
RAUMA-RAUMO	163	109	NOORMARKKU-NORRMARK	23	11
SALO	99	84	NOUSIAINEN-NOUSIS	13	8
UUSIKAUPUNKI-NYSTAD	73	58	ORIPÄÄ	13	4
VAMMALA	70	31	PAIMIO-PEMAR	45	22
MUUT KUNNAT - ÖVRIGA KOMMUNER	1049	522	PERNIÖ-BJÄRNÄ	23	7
ALASTARO	10	6	PERTTELI	13	9
ASKAINEN-VILLNÄS	3	2	PIIKKIÖ-PIKIS	20	8
AURA	10	6	POMARKKU-PÄMARK	8	3
DRAGSEJÄRD	8	6	PUNKALAUDUN	10	5
EURA	32	22	PYHÄRANTA	2	1
EURAJOKI-EURAAMINNE	22	8	PÖYTYÄ	8	5
HALIKKO	46	30	RAUMAN MLK-RAUMO LK	22	10
HONKAJOKI	10	3	RUSKO	11	8
HÄMEENKYRÖ-TAVASTKYRO	33	20	RYMÄTTYLÄ-RIMITO	7	1
INIÖ	1	-	SAUVO-SAGU	8	5
JÄMIJÄRVI	4	2	SIKAINEN	12	2
KAAKINEN-S:T KARINS	109	74	SUODENNIEMI	5	-
			SUOMUSJÄRVI	4	8
			SÄKYLÄ	23	12
			SÄRKISALO-FINBY	2	2
			TAIVASSALO-TÖVSALA	6	2

TILASTOKESKUS - STATISTIKCENTRALEN

5. AVIOLIITON SOLMINEET JA AVIOERON SAANEET LÄÄNEITTÄIN SEUTUKAAVA-ALUEITTAIN JA KUNNITTAIN 1989 (JATK.)
 NYBLIVNA GIFTA OCH NYBLIVNA FRÅNSKILDA EFTER LÄN, REGIONPLANEOMRÅDEN OCH KOMMUNER 1989 (FORTS.)
 NEWLY MARRIED AND DIVORCED BY PROVINCE, REGIONAL PLANNING AREA AND MUNICIPALITY 1989 (CONT.)

ALUE OMRÅDE AREA	AVIOLIITOT ÄKTENSKAP MARRIAGES	AVIOEROT ÄKTENSKAPSSKILLNADER DIVORCES	ALUE OMRÅDE AREA	AVIOLIITOT ÄKTENSKAP MARRIAGES	AVIOEROT ÄKTENSKAPSSKILLNADER DIVORCES
TARVASJOKI	3	1	HAUHO	13	10
ULVILA-ULVSBY	57	36	HAUSJÄRVI	28	23
VAHTO	7	3	HOLLOLA	110	58
VAMPULA	3	2	HUMPPILA	9	7
VEHMAA	14	6	JANAKKALA	61	34
VELKUA	1	-	JOKIOINEN-JOCKIS	22	6
VILJAKKALA	5	1	JUUPAJOKI	10	8
VÄSTANFJÄRD	4	-	KALVOLA	8	5
YLÄNE	7	2	KANGASALA	116	49
ÄETSÄ	28	14	KOSKI HL	10	6
AHVENANMAAN MAAKUNTA - LANDSKAPET ÅLAND	107	37	KUHMALAHTI	3	1
KAUPUNGIT - STÄDER	59	19	KUOREVESI	11	5
MAARIANHAMINA-MARIEHAMN	59	19	KURU	8	4
MUUT KUNNAT - ÖVRIGA KOMMUNER	48	18	KYLMÄKOSKI	12	5
BRÄNDÖ	1	2	KÄRKÖLÄ	22	13
ECKERÖ	1	2	LAMMI	27	22
FINSTRÖM	2	5	LEMPÄLÄ	68	49
FÖGLÖ	2	-	LOPPI	22	12
GETA	4	-	LUOPIOINEN	8	3
HAMMARLAND	5	3	LÄNGELMÄKI	5	1
JOMALA	11	3	NASTOLA	74	46
KUMLINGE	3	-	PADASJOKI	12	8
KÖKAR	2	-	PIRKKALA-BIRKALA	48	24
LEMLAND	2	1	PÄLKÄNE	14	9
LUMPARLAND	1	-	RENKO	11	3
SALTVIK	8	1	RUOVESI	18	14
SOTTUNGA	1	-	SAHALAHTI	10	5
SUND	2	1	SOMERO	30	19
VÄRDÖ	3	-	TAMMELA	16	8
HÄMEEN LÄÄNI - TAVASTEHS LÄN	3450	2150	TUULOS	9	5
KAUPUNGIT - STÄDER	2383	1565	URJALA	20	15
HÄMEENLINNA-TAVASTEHS	225	134	VESILAHTI	10	2
FORSSA	101	74	VIIALA	15	14
LAHTI-LAHTIS	526	392	VILPPULA	21	15
MÄNTTÄ	36	20	YLÖJÄRVI	93	44
NOKIA	123	76	YPÄJÄ	8	1
ORIVESI	51	29	KYMEN LÄÄNI - KYMENE LÄN	1511	998
RIIHIMÄKI	136	107	KAUPUNGIT - STÄDER	1109	780
TAMPERE-TAMMERFORS	1027	625	KOUVOLA	202	136
TOIJALA	45	26	ANJALANKOSKI	95	46
VALKEAKOSKI	79	71	HAMINA-FREDRIKSHAMN	49	31
VIRRAT-VIRDOIS	34	11	IMATRA	145	136
MUUT KUNNAT - ÖVRIGA KOMMUNER	1067	585	KOTKA	259	209
ASIKKALA	48	20	KUUSANKOSKI	99	53
HATTULA	37	12	LAPPEENRANTA- VILLMANSTRAND	260	169
			MUUT KUNNAT - ÖVRIGA KOMMUNER	402	218
			ELIMÄKI	45	20
			IITTI	29	14

5. AVIOLIITON SOLMINEET JA AVIOERON SAANEET LÄÄNEITTÄIN SEUTUKAAVA-ALUEITTAIN JA KUNNITTAIN 1989 (JATK.)
 NYBLIVNA GIFTA OCH NYBLIVNA FRÄNSKILDA EFTER LÄN, REGIONPLANEOMRÅDEN OCH KOMMUNER 1989 (FORTS.)
 NEWLY MARRIED AND DIVORCED BY PROVINCE, REGIONAL PLANNING AREA AND MUNICIPALITY 1989 (CONT.)

ALUE OMRÅDE AREA	AVIOLIITOT ÄKTENSKAP MARRIAGES	AVIOEROT ÄKTENSKAPSSKILLNADER DIVORCES	ALUE OMRÅDE AREA	AVIOLIITOT ÄKTENSKAP MARRIAGES	AVIOEROT ÄKTENSKAPSSKILLNADER DIVORCES
JAALA	6	8	SYSMÄ	22	7
JOUTSENO	56	30	VIRTASALMI	4	2
LEMI	5	7	POHJOIS-KARJALAN LÄÄNI - NORRA KARELENS LÄN	756	439
LUMÄKI	14	11	KAUPUNGIT - STÄDER	427	283
MIEHIKKÄLÄ	7	1	JOENSUU	291	187
PARIKKALA	16	4	LIEKSA	76	51
PYHTÄÄ-PYTTIS	18	8	NURMES	38	25
RAUTJÄRVI	25	10	OUTOKUMPU	22	20
RUOKOLAHTI	18	10	MUUT KUNNAT - ÖVRIGA KOMMUNER	329	156
SAARI	4	3	ENO	29	19
SAVITAIPALE	17	8	ILOMANTSI-ILOMANTS	31	9
SUOMENNIEMI	3	-	JUUKA	28	9
TAIPALSAARI	14	13	KESÄLAHTI	6	10
UUKUNIEMI	4	2	KIIHTELYSVAARA	12	6
VALKEALA	48	27	KITEE	36	15
VEHKALAHTI-VECKELAX	51	33	KONTIOLAHTI	36	18
VIROLAHTI	15	6	LIPERI	51	26
YLÄMAA	7	3	POLVIJÄRVI	23	13
MIKKELIN LÄÄNI - S:T MICHELS LÄN	884	494	PYHÄSELKÄ	23	12
KAUPUNGIT - STÄDER	480	294	RÄÄKKYLÄ	10	4
MIKKELI-S:T MICHEL	186	127	TOHMAJÄRVI	21	5
HEINOLA	94	56	TUUPOVAARA	8	3
PIEKSAMÄKI	66	47	VALTIMO	12	5
SAVONLINNA-NYSLOTT	134	64	VÄRTSILÄ	3	2
MUUT KUNNAT - ÖVRIGA KOMMUNER	404	200	KUOPION LÄÄNI - KUOPIO LÄN	1216	652
ANTTOLA	8	-	KAUPUNGIT - STÄDER	734	447
ENONKOSKI	10	2	KUOPIO	462	289
HARTOLA	17	9	IISALMI-IDENSALMI	119	61
HAUKIVUORI	5	5	SUONENJOKI	33	22
HEINOLAN MLK-HEINOLA LK	24	10	VARKAUS	120	75
HEINÄVESI	20	7	MUUT KUNNAT - ÖVRIGA KOMMUNER	482	205
HIRVENSALMI	9	6	JUANKOSKI	18	14
JOROINEN-JOROIS	18	16	KAIVI	19	8
JUVA	31	11	KARTTULA	16	7
JÄPPILÄ	2	1	KEITELE	20	5
KANGASLAMPI	11	3	KIURUVESI	42	18
KANGASNIEMI	18	10	LAPINLAHTI	22	11
KERIMÄKI	17	12	LEPPÄVIRTA	56	24
MIKKELIN MLK- S:T MICHELS LK	27	18	MAANINKA	11	9
MÄNTYHARJU	20	23	NILSIÄ	28	14
PERTUNMAA	12	5	PIELAVESI	26	7
PIEKSAMÄEN MLK- PIEKSAMÄKI LK	34	13	RAUTALAMPI	12	-
PUNKAHARJU	9	5	RAUTAVAARA	12	2
PUUMALA	15	4	SIILINJÄRVI	107	53
RANTASALMI	33	4			
RISTIINA	15	14			
SAVONRANTA	6	3			
SULKAVA	17	10			

5. AVIOLIITON SOLMINEET JA AVIOERON SAANEET LÄÄNEITTÄIN SEUTUKAAVA-ALUEITTAIN JA KUNNITTAIN 1989 (JATK.)
 NYBLIVNA GIFTA OCH NYBLIVNA FRÄNSKILDA EFTER LÄN, REGIONPLANEOMRÅDEN OCH KOMMUNER 1989 (FORTS.)
 NEWLY MARRIED AND DIVORCED BY PROVINCE, REGIONAL PLANNING AREA AND MUNICIPALITY 1989 (CONT.)

ALUE OMRÅDE AREA	AVIOLIITOT ÄKTENSKAP MARRIAGES	AVIOEROT ÄKTENSKAPSSKILLNADER DIVORCES	ALUE OMRÅDE AREA	AVIOLIITOT ÄKTENSKAP MARRIAGES	AVIOEROT ÄKTENSKAPSSKILLNADER DIVORCES
SONKAJÄRVI	25	5	ALAVUS	33	20
TERVO	9	6	KANNUS	25	9
TUUSNIEMI	13	7	KASKINEN-KASKÖ	1	4
VARPAISJÄRVI	17	7	KAUHAVA	34	12
VEHMERSALMI	6	3	KOKKOLA-KARLEBY	179	83
VESANTO	8	2	KRISTIIINANKAUPUNKI- KRISTINESTAD	21	10
VIEREMÄ	15	3	KURIKKA	61	15
KESKI-SUOMEN LÄÄNI - MELLERSTA FINLANDS LÄN	1206	695	LAPUA-LAPPO	61	16
KAUPUNGIT - STÄDER	682	422	PIETARSAARI-JAKOBSTAD	86	36
JYVÄSKYLÄ	421	261	SEINÄJOKI	169	94
JÄMSÄ	49	28	UUSIKAARLEPY- NYKARLEBY	41	10
JÄMSÄNKOSKI	32	21	ÄHTÄRI-ETSERI	34	21
KEURUU	59	36	MUUT KUNNAT - ÖVRIGA KOMMUNER	801	260
SAARIJÄRVI	45	23	ALAHÄRMÄ	22	11
SUOLAHTI	24	19	EVIJÄRVI	9	1
ÄÄNEKOSKI	52	34	HALSUA	7	1
MUUT KUNNAT - ÖVRIGA KOMMUNER	524	273	HIMANKA	9	1
HANKASALMI	21	11	ILMAJOKI	45	18
JOUTSA	17	10	ISOJOKI-STORÅ	14	-
JYVÄSKYLÄN MLK- JYVÄSKYLÄ LK	136	71	ISOKYRÖ-STORKYRO	10	8
KANNONKOSKI	11	3	JALASJÄRVI	35	16
KARSTULA	20	12	JURVA	23	8
KINNULA	12	3	KARIJOKI-BÖTOM	16	2
KIVIJÄRVI	9	4	KAUHAJOKI	62	27
KONGINKANGAS	9	3	KAUSTINEN-KAUSTBY	14	6
KONNEVESI	14	4	KORSNÄS	8	1
KORPILAHTI	18	8	KORTESJÄRVI	13	4
KUHMOINEN	12	9	KRUUNUPYY-KRONOBY	25	2
KYYJÄRVI	11	-	KUORTANE	14	3
LAUKAA	77	37	KÄLVIA-KELVIA	21	5
LEIVONMÄKI	4	2	LAIHIA-LAIHELA	18	10
LUHANKA	1	-	LAPPAJÄRVI	8	4
MULTIA	9	6	LEHTIMÄKI	11	3
MUURAME	33	19	LESTIJÄRVI	1	1
PETÄJÄVESI	12	4	LOHTAJA-LOCHTEÅ	12	3
PIHTIPUDAS	25	15	LUOTO-LARSMO	21	-
PYLKÖNMÄKI	7	1	MAALAHTI-MALAX	9	4
SUMIAINEN	2	3	MAKSAMAA-MAXMO	3	-
SÄYNÄTSALO	14	17	MUSTASAARI-KORSHOLM	46	28
TOIVAKKA	5	3	NURMO	35	20
UURAINEN	12	6	NÄRPIÖ-NÄRPES	33	9
VIITASAARI	33	22	ORAVAINEN-ORAVAIS	9	-
VAASAN LÄÄNI - VASA LÄN	1860	772	PERHO	12	2
KAUPUNGIT - STÄDER	1059	512	PERÄSEINÄJOKI	14	4
VAASA-VASA	267	174	PIETARSAAREN MLK- PEDERSÖRE	41	7
ALAJÄRVI	47	8	SOINI	18	3
			TEUVA-ÖSTERMARK	39	9
			TOHOLAMPI	14	6
			TÖYSÄ	9	1
			ULLAVA	6	1

TILASTOKESKUS - STATISTIKCENTRALEN

5. AVIOLIITON SOLMINEET JA AVIOERON SAANEET LÄÄNEITTÄIN SEUTUKAAVA-ALUEITTAIN JA KUNNITTAIN 1989 (JATK.)
 NYBLIVNA GIFTA OCH NYBLIVNA FRÄNSKILDA EFTER LÄN, REGIONPLANEOMRÅDEN OCH KOMMUNER 1989 (FORTS.)
 NEWLY MARRIED AND DIVORCED BY PROVINCE, REGIONAL PLANNING AREA AND MUNICIPALITY 1989 (CONT.)

ALUE OMRÅDE AREA	AVIOLIITOT ÄKTENSKAP MARRIAGES	AVIOEROT ÄKTENSKAPSSKILLNADER DIVORCES	ALUE OMRÅDE AREA	AVIOLIITOT ÄKTENSKAP MARRIAGES	AVIOEROT ÄKTENSKAPSSKILLNADER DIVORCES
VETELI-VETIL	17	4	SIIKAJOKI	5	1
VIMPELI	13	4	SOTKAMO	40	19
VÄHÄKYRÖ-LILLKYRÖ	10	9	SUOMUSSALMI	44	25
VÖYRI-VÖRÄ	9	1	TAIVALKOSKI	26	4
YLIHÄRMÄ	17	10	TEMMES	4	-
YLISTARO	29	3	TYRNÄVÄ	14	3
OULUN LÄÄNI - ULEÅBORGSLÄN	2053	1057	UTAJÄRVI	14	9
KAUPUNGIT - STÄDER	1114	628	VAALA	16	8
OULU-ULEÅBORG	645	377	VIHANTI	20	6
HAAPAJÄRVI	36	10	VUOLIJOKI	7	7
KAJAANI-KAJANA	198	116	YLI-II	12	-
KUHMO	45	19	YLIKIIIMINKI	11	4
OULAINEN	34	20	LAPIN LÄÄNI - LAPPLANDSLÄN	880	483
RAAHE-BRAHESTAD	93	63	KAUPUNGIT - STÄDER	448	275
YLIVIESKA	63	23	ROVANIEMI	206	106
MUUT KUNNAT - ÖVRIGA KOMMUNER	939	429	KEMI	113	98
ALAVIESKA	16	2	KEMIJÄRVI	38	21
HAAPAVESI	53	18	TORNIO-TORNEÅ	91	50
HAILUOTO-KARLÖ	2	1	MUUT KUNNAT - ÖVRIGA KOMMUNER	432	208
HAUKIPUDAS	40	39	ENONTEKIÖ-ENONTEKIS	12	5
HYRYSALMI	12	3	INARI-ENARE	29	20
II	24	11	KEMINMAA	37	28
KALAJOKI	33	16	KITTILÄ	38	13
KEMPELE	41	32	KOLARI	19	12
KESTILÄ	9	1	MUONIO	12	4
KIIIMINKI	35	17	PELKOSENNIEMI	4	1
KUIVANIEMI	10	1	PELLO	26	4
KUUSAMO	83	25	POSIO	19	16
KÄRSÄMÄKI	19	7	RANUA	19	5
LIMINKA-LIMINGO	19	14	ROVANIEMEN MLK- ROVANIEMI LK	74	35
LUMIJOKI	6	4	SALLA	13	11
MERIJÄRVI	3	-	SAVUKOSKI	7	1
MUHOS	34	24	SIMO	14	5
NIVALA	47	20	SODANKYLÄ	56	20
OULUNSALO	25	11	TERVOLA	12	16
PALTAMO	14	11	UTSJOKI	12	2
PATTIJOKI	12	11	YLITORNIO-ÖVERTORNEÅ	29	10
PIIPPOLA	2	3			
PUDASJÄRVI	41	18			
PULKKILA	14	3			
PUOLANKA	19	10			
PYHÄJOKI	6	2			
PYHÄJÄRVI	26	14			
PYHÄNTÄ	13	2			
RANTSILA	8	3			
REISJÄRVI	16	2			
RISTIJÄRVI	5	4			
RUUKKI	14	8			
SIEVI	25	6			

LIITE 1
BILAGA
APPENDIX

KUNNAT SEUTUKAAVA - ALUEITTAIN 1989
KOMMUNER EFTER REGIONPLANEOMRÅDEN 1989
MUNICIPALITIES BY REGIONAL PLANNING AREA
1989

HELSINGIN SKA
HELSINGFORS RPL

KAUPUNGIT - STÄDER

ESPOO - ESBO
HELSINKI - HELSINGFORS
HYVINKÄÄ - HYVINGE
JÄRVENPÄÄ - TRÄSKÄNDA
KAUNIAINEN - GRANKULLA
KERAVA - KERVO
VANTAA - VANDA

MUUT KUNNAT -
ÖVRIGA KOMMUNER

NURMIJÄRVI
TUUSULA - TUSBY
VIHTI - VICTIS

ITÄ-UUDENMAAN SKA
ÖSTRA NYLANDS RPL

KAUPUNGIT - STÄDER

LOVIISA - LOVISA
PORVOO - BORGÅ

MUUT KUNNAT -
ÖVRIGA KOMMUNER

ASKOLA
LAPINJÄRVI - LAPPRÄSK
LILJENDAL
MYRSKYLÄ - MÖRSKOM
MÄNTSALA
PERNAJA - PERNÄ
PORINAINEN - BORGNÄS
PORVOON MLK - BORGÅ LK
PUKKILA
RUOTSINPYHTÄÄ - STRÖMFORS
SIPOO - SIBBO

LÄNSI-UUDENMAAN SKA
VÄST-NYLANDS RPL

KAUPUNGIT - STÄDER

KARKKILA - HÖGFORS
LOHJA - LOJO

MUUT KUNNAT -
ÖVRIGA KOMMUNER

KARJALOHJA - KARISLOJO
LOHJAN KUNTA - LOJO KOMMUN
NUMMI - PUSULA
SAMMATTI

LÄNTISEN UUDENMAAN SKA
VÄSTRA NYLANDS RPL

KAUPUNGIT - STÄDER

HANKO - HANGÖ
KARJAA - KARIS
TAMMISAARI - EKENÄS

MUUT KUNNAT -
ÖVRIGA KOMMUNER

INKOO - INGÅ
KIRKKONUMMI - KYRKSLETT
POHJA - POJO
SIUNTIO - SJUNDEÅ
TENHOLA - TENALA

VARSINAIS-SUOMEN SKA
EGENTLIGA FINLANDS RPL

KAUPUNGIT - STÄDER

LAITILA
LOIMAA
NAANTALI - NÄDENDAL
PARAINEN - PARGAS
RAISIO - RESO
SALO
TURKU - ÅBO
UUSIKAUPUNKI - NYSTAD

MUUT KUNNAT -
ÖVRIGA KOMMUNER

ALASTARO
ASKAINEN - VILLNÄS
AURA
DRAGSFJÄRD
HALIKKO
HOUTSKARI - HOUTSKÄR
INÖ
KAARINA - S:T KARINS
KALANTI
KARINAINEN
KEMIO - KIMITO
KIHKALA
KISKO
KORPPOO - KORPO
KOSKI TL
KUSTAVI - GUSTAVS
KUUSJOKI
LEMU
LIETO - LUNDO
LOIMAA KUNTA - LOIMAA KOMMUN
MARTILA
MASKU
MELLILÄ
MERIMASKU
MIETOINEN
MUURLA
MYNÄMÄKI
NAUVO - NAGU
NOUSIJAINEN - NOUSIS
ORIPÄÄ
PAINIO - PEAR
PERNIO - BJÄRNÄ
PERTTELI
PIIKKIÖ - PIKIS
PYHÄRANTA
PÖYTÄ
RUSKO
RYMÄTTYLÄ - RIMITO
SAUVO - SAGU
SOMERO
SUOMUSJÄRVI
SÄRKISALO - FINBY
TAIVASSALO - TÖVSALA
TARVASJOKI
VAHTO
VAMPULA
VEHMAA
VELKUA
VÄSTANFJÄRD
YLÄNE
YPÄJÄ

ÅHVENANMAAN SKA
ÅLANDS RPL

KAUPUNKI - STAD

MAARIANHAMINA - MARIEHAMN

MUUT KUNNAT -
ÖVRIGA KOMMUNER

BRÄNDÖ
ECKERO



FINSTRÖM
FÖGLÖ
GETA
HAMMARLAND
JOMALA
KUMLINGE
KÖKAR
LEMLAND
LUMPARLAND
SALTVIK
SOTTUNGA
SUND
VÄRDÖ

SATAKUNNAN SKA
SATAKUNDA RPL

KAUPUNGIT - STÄDER

HARJAVALTA
HUITTINEN
KANKAANPÄÄ
KOKEMÄKI - KUMO
PORI - BJÖRNEBORG
RAUMA - RAUMO

MUUT KUNNAT -
ÖVRIGA KOMMUNER

EURA
EURAJOKI - EURAÄMINNE
HONKAJOKI
JÄMIJÄRVI
KARVIA
KIUKAINEN
KODISJOKI
KULLAA
KÖYLIÖ - KJULO
LAPPI
LAVIA
LUVIA
MERIKARVIA - SASTMOLA
NAKKILA
NOORMARKKU - NORRMARK
POMARKKU - PÄMARK
PUNKALAUDUN
RAUMAN MLK - RAUMO LK
SIIKAINEN
SÄKYLÄ
ULVILA - ULVSBY

TAMPEREEN SKA
TAMMERFORS RPL

KAUPUNGIT - STÄDER

IKAALINEN - IKALIS
MÄNTTÄ
NOKIA
ORIVESI
PARKANO
TAMPERE - TAMMERFORS
TOIJALA
VALKEAKOSKI
VAMMALA
VIRRAT - VIRDOIS

MUUT KUNNAT -
ÖVRIGA KOMMUNER

HÄMEENKYRÖ - TAVASTKYRÖ
JUUPAJOKI
KANGASALA
KIHNIO
KIIKOINEN
KUHMALAHTI
KUOREVESI
KURU
KYLÄKOSKI
LEMPÄÄLÄ
LUOPIOINEN
LÄNGELMÄKI
MOUHJÄRVI
PIRKKALA - BIRKALA
PÄLKÄNE
RUOVESI
SAHALAHTI
SUODENNIEMI
URJALA
VESILAHTI
VIIALA
VILJAKKALA
VILPPULA
YLÖJÄRVI
ÄETSA

KANTA-HÄMEEN SKA
CENTRAL TAVASTLANDS RPL

KAUPUNGIT - STÄDER

FORSSA
HÄMEENLINNA - TAVASTEHEUS
RIIHIMÄKI

MUUT KUNNAT -
ÖVRIGA KOMMUNER

HATTULA
HAUHO
HAUSJÄRVI
HUMPPILA
JANAKKALA
JOKIOINEN - JOCKIS
KALVOLA
LAMMI
LOPPI
RENKO
TAMMELA
TUULOS

PÄIJÄT-HÄMEEN SKA
PÄIJÄNNE-TAVASTLANDS RPL

KAUPUNGIT - STÄDER

HEINOLA
LAHTI - LAHTIS

MUUT KUNNAT -
ÖVRIGA KOMMUNER

ARTJÄRVI - ARTSJÖ
ASIKKALA
HARTOLA
HEINOLAN MLK - HEINOLA LK
HOLLOLA
KOSKI HL
KÄRKÖLÄ
NASTOLA
ORIMATILA
PADASJOKI
SYSMÄ

KYMENLAAKSON SKA
KYMMENEDALENS RPL

KAUPUNGIT - STÄDER

ANJALANKOSKI
HAMINA - FREDRIKSHAMN
KOTKA
KOUVOLA
KUUSANKOSKI

MUUT KUNNAT -
ÖVRIGA KOMMUNER

ELIMÄKI
IITTI
JAALA
MIEHIKKÄLÄ
PYHTÄÄ - PYTTIS
VALKEALA
VEHKALAHTI - VECKELAX
VIROLAHTI

ETELÄ-KARJALAN SKA
SÖDRA KARELENS RPL

KAUPUNGIT - STÄDER

IMATRA
LAPPEENRANTA - VILLMANSTRAND

MUUT KUNNAT -
ÖVRIGA KOMMUNER

JOUTSENO
LEMI
LUUMÄKI
PARIKKALA
RAUTJÄRVI
RUOKOLAHTI
SAARI
SAVITAIPALE
SUOMENNIEMI
TAIPALSAARI
UUKUNIEMI
YLÄMAA

**ETELÄ-SAVON SKA
SÖDRA SAVOLAX RPL**

KAUPUNGIT - STÄDER

MIKKELI - S:T MICHEL
PIEKSAMÄKI
SAVONLINNA - NYSLOTT

**MUUT KUNNAT -
ÖVRIGA KOMMUNER**

ANTTOLA
ENONKOSKI
HAUKIVUORI
HEINÄVESI
HIRVENSALMI
JOROINEN - JOROIS
JUVA
JÄPPILÄ
KANGASLAMPPI
KANGASNIEMI
KERIMÄKI
MIKKELIN MLK - S:T MICHELS LK
MÄNTYHARJU
PERTUNMAA
PIEKSAMÄEN MLK - PIEKSÄMÄKI LK
PUNKAHARJU
PUUMALA
RANTASALMI
RISTIINA
SAVONRANTA
SULKAVA
VIRTASALMI

**POHJOIS-KARJALAN SKA
NORRA KARELENS RPL**

KAUPUNGIT - STÄDER

JOENSUU
LIEKSA
NURMES
OUTOKUMPU

**MUUT KUNNAT -
ÖVRIGA KOMMUNER**

ENO
ILOMANTSI - ILOMANTS
JUUKA
KESÄLAHTI
KIIHTELYSVAARA
KITEE
KONTIOLAHTI
LIPERI
POLVIJÄRVI
PYHÄSELKÄ
RÄÄKKYLÄ
TOHMAJÄRVI
TUUPOVAARA
VALTIMO
VÄRTSILÄ

**POHJOIS-SAVON SKA
NORRA SAVOLAX RPL**

KAUPUNGIT - STÄDER

IISALMI - IDENSALMI
KUOPIO
SUONENJOKI
VARKAUS

**MUUT KUNNAT -
ÖVRIGA KOMMUNER**

JUANKOSKI
KAAVI
KARTTULA
KEITELE
KIURUVESI
LAPINLAHTI
LEPPÄVIRTA
MAANINKA
NILSIÄ
PIELAVESI
RAUTALAMPPI
RAUTAVAARA
SIILINJÄRVI
SONKAJÄRVI
TERVO
TUUSNIEMI
VARPAISJÄRVI
VEHMERSALMI
VESANTO
VIEREMÄ

**KESKI-SUOMEN SKA
MELLERSTA FINLANDS RPL**

KAUPUNGIT - STÄDER

JYVÄSKYLÄ
JÄMSÄ
JÄMSÄNKOSKI
KEURUU
SAARIJÄRVI
SUOLAHTI
ÄÄNEKOSKI

**MUUT KUNNAT -
ÖVRIGA KOMMUNER**

HANKASALMI
JOUTSA
JYVÄSKYLÄN MLK - JYVÄSKYLÄ LK
KANNONKOSKI
KARSTULA
KINNULA
KIVIJÄRVI
KONGINKANGAS
KONNEVESI
KORPILAHTI
KUHMÖINEN
KYYJÄRVI
LAUKAA
LEIVONMÄKI
LUHANKA
MULTIA
MUURAME
PETÄJÄVESI
PIHTIPUDAŠ
PYLÖNEMÄKI
SUMIAINEN
SÄYNÄTSALO
TOIVAKKA
UURAINEN
VIITASAARI

**VAASAN LÄÄNIN SKA
VASA LÄNS RPL**

**1 ETELÄ-POHJANMAA
SÖDRA ÖSTERBOTTEN**

KAUPUNGIT - STÄDER

ALAJÄRVI
ALAVUS - ALAVO
KAUHAVA
KURIKKA
LAPUA - LAPPO
SEINÄJOKI
ÄHTÄRI

**MUUT KUNNAT -
ÖVRIGA KOMMUNER**

ALAHÄRMÄ
EVIJÄRVI
ILMAJOKI
ISOJOKI - STORÄ
JALASJÄRVI
KARIJOKI - BÖTOM
KAUHAJOKI
KORTESJÄRVI
KUORTANE
LAPPAJÄRVI
LEHTIMÄKI
NURMO
PERÄSEINÄJOKI
SOINI
TEUVA - ÖSTERMARK
TÖYSÄ
VIMPELI - VINDALA
YLIHÄRMÄ
YLISTARO

**2 VAASAN RANNIKKOSEUTU
VASA KUSTOMRÅDE**

KAUPUNGIT - STÄDER

KASKINEN - KASKÖ
KRISTIINANKAUPUNKI - KRISTINESTAD
PIETARSAARI - JAKOBSTAD
UUSIKAARLEPY - NYKARLEBY
VAASA - VASA



**MUUT KUNNAT -
ÖVRIGA KOMMUNER**

ISOKYRÖ - STORKYRÖ
 JURVA
 KORSNÄS
 KRUUNUPYY - KRONOBY
 LAHIA
 LUOTO - LARSMO
 MAALAHTI - MALAX
 MAKSAMAA - MAXMO
 MUSTASAARI - KORSHOLM
 NÄRPIÖ - NÄRPES
 ORAVAINEN - ORAVAIS
 PIETARSAAREN MAALAIKUNTA - PEDERSÖRE
 VÄHÄKYRÖ - LILLKYRÖ
 VÖYRI - VÖRÄ

**3 KESKI-POHJANMAA
MELLERSTA ÖSTERBOTTEN****KAUPUNGIT - STÄDER**

KANNUS
 KOKKOLA - KARLEBY

**MUUT KUNNAT -
ÖVRIGA KOMMUNER**

HALSUA
 HIMANKA
 KAUSTINEN - KAUSTBY
 KÄLVÄ
 LESTIJÄRVI
 LOHTAJA
 PERHO
 TOHOLAMPI
 ULLAVA
 VETELI - VETIL

**POHJOIS-POHJANMAAN SKA
NORRA ÖSTERBOTTENS RPL****KAUPUNGIT - STÄDER**

HAAPAJÄRVI
 OULAINEN
 OULU - ULEÅBORG
 RAAHE - BRAHESTAD
 YLIVIESKA

**MUUT KUNNAT -
ÖVRIGA KOMMUNER**

ALAVIESKA
 HAAPAVESI
 HAILUOTO - KARLÖ
 HAUKIPUDAS
 II
 KALAJOKI
 KEMPELE
 KESTILÄ
 KIIMINKI
 KUIVANIEMI
 KUUSAMO
 KÄRSÄMÄKI
 LIMINKA
 LUMIJOKI
 MERIJÄRVI
 MUHOS
 NIVALA
 OULUNSALO
 PATTIÖKI
 PIIPPOLA
 PUDASJÄRVI
 PULKKILA
 PYHÄJOKI
 PYHÄJÄRVI
 PYHÄNTÄ
 RANTSILA
 REISJÄRVI
 RUUKKI
 SIEVI
 SIKAJOKI
 TAIVALKOSKI
 TEMMES
 TYRNÄVÄ
 UTAJÄRVI
 VIHANTI
 YLI - II
 YLIKIIMINKI

**KAINUUN SKA
KAJANALANDS RPL****KAUPUNGIT - STÄDER**

KAJAANI - KAJANA
 KUHMO

**MUUT KUNNAT -
ÖVRIGA KOMMUNER**

HYRYNSALMI
 PALTAMO
 PUOLANKA
 RISTIÄRVI
 SOTKAMO
 SUOMUSSALMI
 VAALA
 VUOLIJOKI

**LAPIN SKA
LAPPLANDS RPL****KAUPUNGIT - STÄDER**

KEMI
 KEMIJÄRVI
 ROVANIEMI
 TORNIO - TORNEÅ

**MUUT KUNNAT -
ÖVRIGA KOMMUNER**


ENONTEKIÖ - ENONTEKIS
 INARI - ENARE
 KEMINMAA
 KITTLÄ
 KOLARI
 MUONIO
 PELKOSENNIEMI
 PELLO
 POSIO
 RANUA
 ROVANIEMEN MLK -
 ROVANIEMI LK
 SALLA
 SAVUKOSKI
 SIMO
 SODANKYLÄ
 TERVOLA
 UTSJOKI
 YLITORNIO - ÖVERTORNEÅ



PL-PB 504
00101 Helsinki – Helsingfors

Väestönmuutokset kunnittain

Befolkningsrörelsen kommunvis
Vital Statistics by Municipality
1989



Tässä julkaisussa esitetään lääneittäin, seutukaava-alueittain ja kunnittain syntyneiden, kuolleiden, muuttaneiden, avioliiton solmineiden ja purkaneiden määrät. Lisäksi julkaisussa on erilliset kunnittaiset taulukot syntyneistä äidin iän mukaan ja kuolleista ja muuttaneista iän mukaan.

Denna publikation innehåller födda, döda och flyttade, antalet ingångna äktenskap samt antalet äktenskapsskillnader efter län, regionplaneområde och kommun. Dessutom finns det separata tabeller där födda efter moderns ålder samt döda och flyttade efter ålder presenteras kommunvis.

Julkaisujen myynti:

Försäljning:

Hinta – Pris

Tilastokeskus
PL 504
00101 Helsinki
(90) 17 341

Statistikcentralen
PB 504
00101 Helsingfors
(90) 17 341

115 mk

ISSN 0784-8447
= Väestö
ISSN 0785-479X