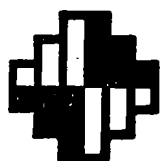


2242.75



Tilastokatsauksia Statistiska översikter Bulletin of Statistics

1975
N:o 11
HELSINKI 1975



**Tilastokeskus
Statistikcentralen
Central Statistical Office of Finland**

Tauluja

A. Väestö

1. Väkiluku
2. Väestönmuutokset

B. Tuotanto

3. Tuotetilasto
4. Teollisuustuotannon volyyymi-indeksi (1970 = 100)
5. Asuntojen tuotanto
6. Talonrakennustoiminta

C. Kauppa

7. Kaupan myynti ja työllisyys
8. Ulkomaankauppa

D. Raha- ja luottoliike

- 9 Suomen Pankki
10. Rahalaitosten ottolainaus yleisöltä
11. Rahalaitosten antolainaus yleisölle
12. Suomen Pankin avista myyntikursit
13. Kotimainen clearingliike
14. Postisiirtoliike
15. Protestoidut vekselit ja tratat
16. Helsingin Arvopaperipörssi
17. Henkivakuutusyhtiöiden hankinta

E. Liikenne

18. Valtionrautatiet
19. Ulkomainen matkustajaliikenne
20. Moottoriajoneuvot
21. Ulkomainen merenkulku
22. Kauppalaivasto
23. Kotimaisten lentoyhtiöiden säännöllinen lentoliikenne
24. Posti- ja lennätinlaitos

F. Hinnat ja palkat

25. Rakennuskustannusindeksi (1964 = 100)
26. Tienrakennuskustannusindeksi (1972 = 100)
27. Elintarvikkeiden vähittäiskauppahintoja
28. Kuluttajahintaindeksi (1972 = 100)
29. Elinkustannusindeksi (X 1951 = 100)
30. Kuluttajan hintaindeksi (X—XII 1957 = 100)
31. Kuluttajan hintaindeksi (1967 = 100)
32. Tukkuhintaindeksi (1949 = 100)
33. Tuotannon hintaindeksi (1949 = 100)
34. Maatalouden hintaindeksi
35. Tuonnin hintaindeksi (cif, 1949 = 100)
36. Viennin hintaindeksi (fob, 1949 = 100)
37. Työntekijäin keskiansioita
38. Palkkaindeksisarjoja (1964 = 100)

G. Työmarkkinat

39. Työnvälitys
40. Työttömyys
41. Työllisyys
42. Eräiden suhdanneherkkien töiden työvoima
43. Työtaistelut

H. Valtion raha-asiat

44. Valtion kassatulot
45. Valtion kassameno
46. Valtion rahoitustarve sekä kassa-ali- tai -ylijäädä
47. Valtion velka

I. Terveysolot

48. Ilmoitetut sairaustapaukset

J. Muu elinkelpoisuus

49. Viraille pannut vararikot

K. Rikollisuus

50. Poliisin ja tulliviranomaisten tietoon tulleet rikokset, päihytyneenä säilöön otetut ja pysäköintivirheet

V. Kausivaihteluista puhdistettuja tilastosarjoja

Tabeller

A. Befolkningen

1. Folkmängden
2. Befolkningsrörelsen

B. Produktionen

3. Produktstatistik
4. Volymindex för industriproduktionen (1970 = 100)
5. Bostadsproduktionen
6. Husbyggnadsverksamhet

C. Handeln

7. Handelns försäljning och sysselsättning
8. Utrikeshandeln

D. Penning- och kreditväsendet

9. Finlands Bank
10. Penninginrättningarnas inlåning från allmänheten
11. Penninginrättningarnas utlåning till allmänheten
12. Finlands Banks avista försäljningskurser
13. Inhemsk clearingrörelse
14. Postgiroörelsen
15. Protesterade växlar och trattor
16. Helsingfors Fondbörs
17. Livförsäkringsbolagens nyanskaffning

E. Samfärdseln

18. Statsjärnvägarna
19. Resandetraffiken mellan Finland och utlandet
20. Motorfordon
21. Sjöfarten mellan Finland och utlandet
22. Handelsflottan
23. Inhemska flygbolags reguljära flygtrafik
24. Post- och telegrafverket

F. Priserna och lönerna

25. Byggnadskostnadsindex (1964 = 100)
26. Vägbyggnadskostnadsindex (1972 = 100)
27. Detaljhandelspriser för livsmedel
28. Konsumentprisindex (1972 = 100)
29. Levnadsindex (X 1951 = 100)
30. Konsumentprisindex (X—XII 1957 = 100)
31. Konsumentprisindex (1967 = 100)
32. Partiprisindex (1949 = 100)
33. Produktionsprisindex (1949 = 100)
34. Prisindexar för lantbruket
35. Importprisindex (cif, 1949 = 100)
36. Exportprisindex (fob, 1949 = 100)
37. De genomsnittliga förtjänsterna för arbetare
38. Löneindexserier (1964 = 100)

G. Arbetsmarknaden

39. Arbetsförmedling
40. Arbetslöshet
41. Sysselsättning
42. Arbetskraften i vissa konjunktorkänsliga arbeten
43. Arbetskonflikter

H. Statsfinanserna

44. Statens kassainkomster
45. Statens kassautgifter
46. Statens finansieringsbehov samt kassaunderskott eller överskott
47. Statsskuld

I. Hälsotillståndet

48. Anmälda sjukdomsfall

J. Övrig näringsstatistik

49. Anhängiggjorda konkursmål

K. Brottligheten

50. Brott som kommit till polisens och tullmyndigheternas kännedom, berusade som tagits i förvar och parkeringsafel

V. Säsongutjämnade serier

TILASTOKATSAUKSIA STATISTISKA ÖVERSIKTER

N:o 11

BULLETIN OF STATISTICS

L—1975

TILASTOKESKUS — STATISTIKCENTRALEN
CENTRAL STATISTICAL OFFICE OF FINLAND

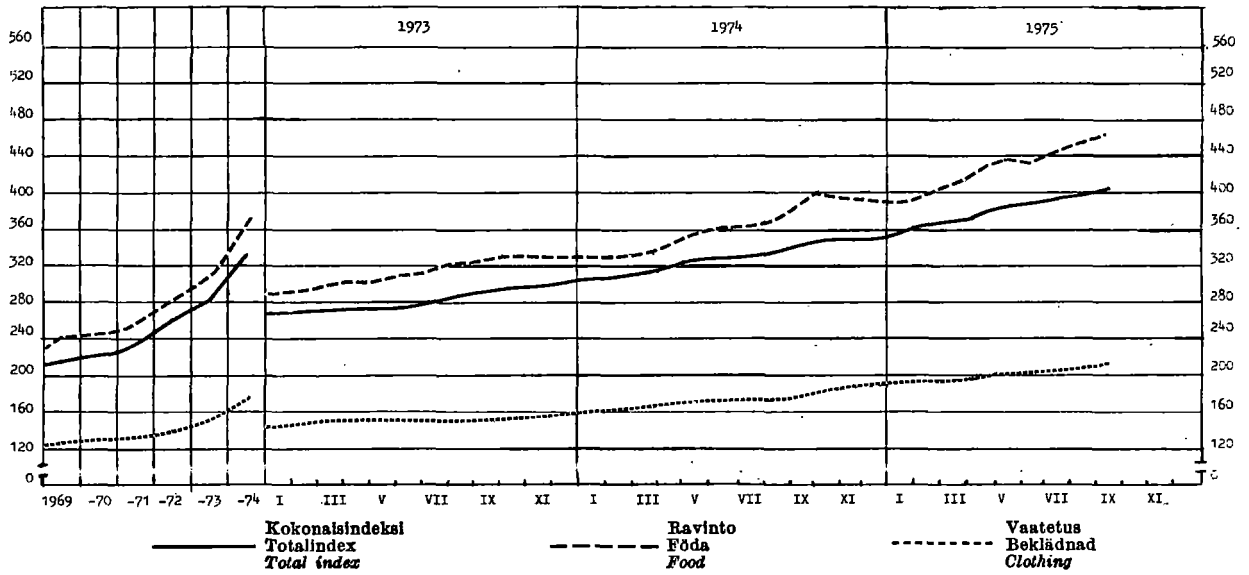
Sisältö	Innehåll	Contents
	Sivu	Sid.
Tilastokuviaita	2	2
	Diagram	Diagrams
		Page
		2
<i>Tauluja</i>	<i>Tabeller</i>	<i>Tables</i>
Väestö	3	3
Tuotanto	4	4
Kauppa	12	12
Raha- ja luottoliike	17	17
Liikenne	21	21
Hinnat ja palkat	25	25
Työmarkkinat	36	36
Valtion raha-asiat	38	38
Terveysolot	41	41
Muu elinkeinotilasto	42	42
Rikollisuus	43	43
Suomen valtion uusinta tilastoa sarjoittain	44	44
	Befolkningen	Population
	Produktionen	Production
	Handeln	Commerce
	Penning- och kreditväsendet ..	Banking and credit
	Samfärdseln	Transport
	Priserna och lönerna	Prices and wages
	Arbetsmarknaden	Labour market
	Statsfinanserna	State finances
	Hälsotillståndet	Health
	Övrig näringsstatistik	Other economic statistics
	Brottsligheten	Criminality
	Finska statens nyaste statistik enligt serier	Most recent Statistics of Finland by series, published by the State

Käytetyt symbolit — Använda symboler — Explanation of symbols

Toisto — Repetition — <i>Repetition</i>	•
Ei mitään ilmoitettavaa — Intet finns att redovisa — <i>Magnitude nil</i>	—
Suure pienempi kuin puolet käytetystä yksiköstä — Storheten mindre än hälften av den använda enheten — <i>Magnitude less than half of unit employed</i>	} 0 0.0
Tietoa ei ole saatavilla — Uppgift ej tillgänglig — <i>Data not available</i>
Loogisesti mahdoton esitettäväksi — Logiskt omöjlig uppgift — <i>Category not applicable</i>
Ennakkotieto — Preliminär uppgift — <i>Preliminary data</i>	•
Korjattu luku — Korrigerat tal — <i>Corrected figure</i>	◆
Miinus (epäselvissä tapauksissa) — Minus (i oklara fall) — <i>Minus (in confused cases)</i>	—
Miehet — Män — <i>Men</i>	M
Naiset — Kvinnor — <i>Women</i>	N
Molemmat sukupuolet — Båda könen — <i>Both sexes</i>	Ms
Mukaanluettuna	MI.
Poisluettuna	PI.
Vaakasuora viiva, joka katkaisee aikasarjan, osoittaa, että viivan yläpuolella ja sen alapuolella olevat tiedot eivät ole täysin verrannollisia — En horisontal linje, som avskär en tidsserie, markerar att uppgifterna ovanför och nedanför linjen inte är fullt jämförliga — <i>A horizontal line, which breaks the time series, shows that the figures above and below the line are not fully comparable.</i>	

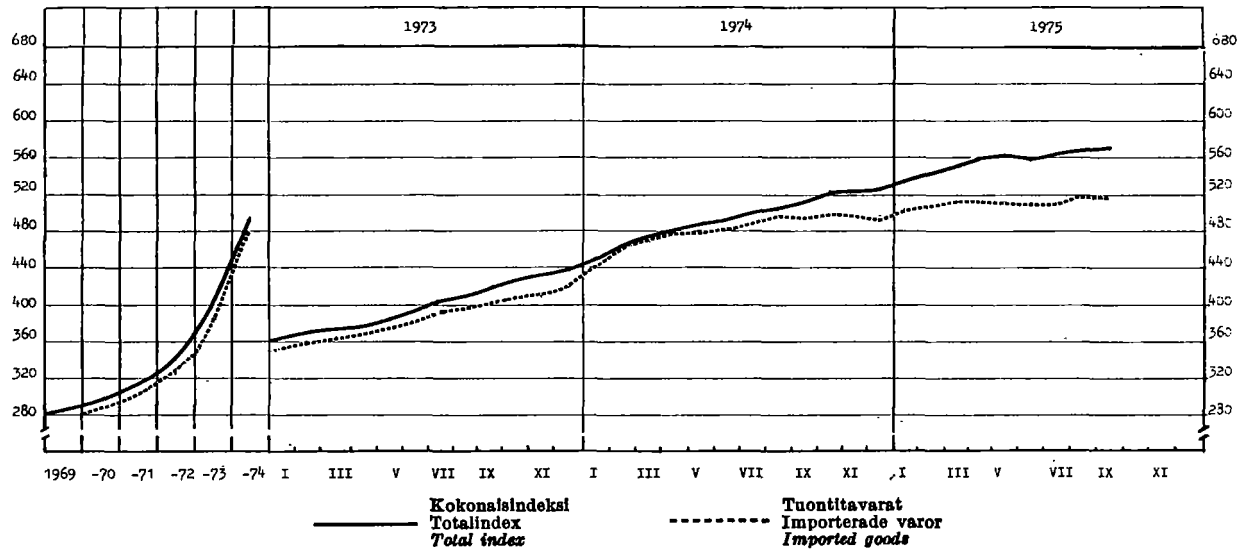
Elinkustannusindeksi — Levnadskostnadsindex — Cost of living index (1951 X = 100)

(Lähde: Taulu 29 — Källa: Tabell 29)



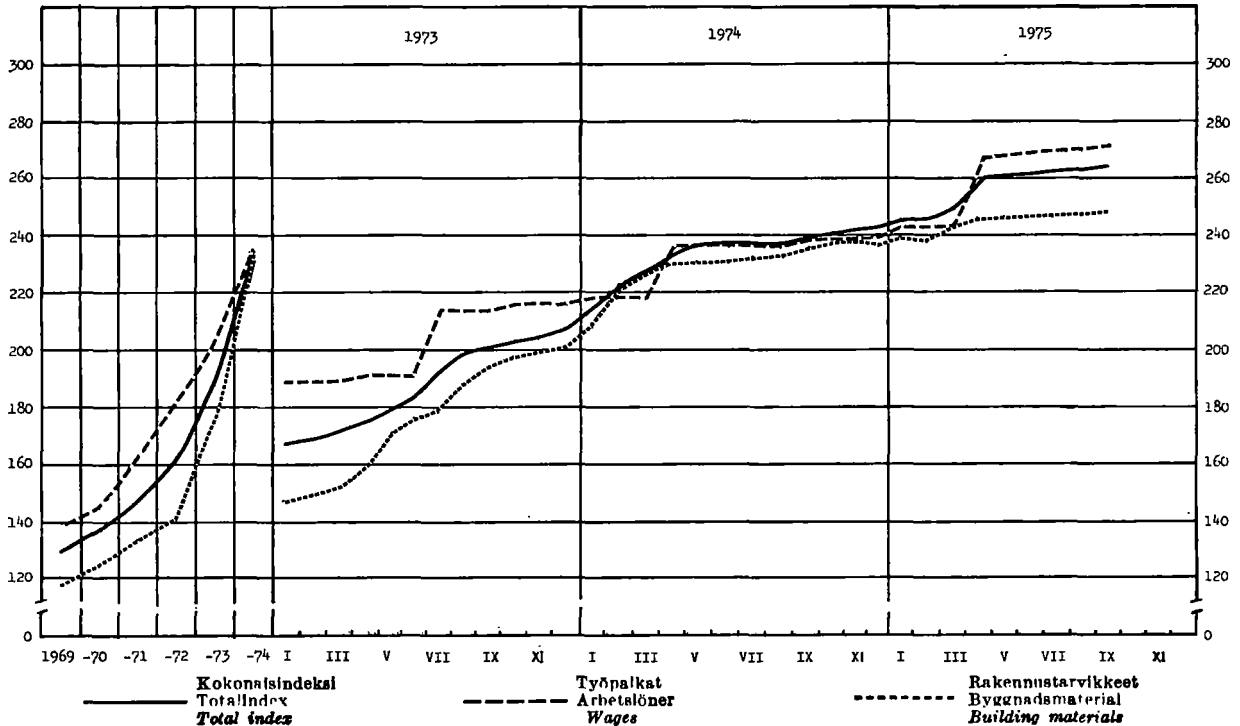
Tukkuhinta indeksi — Partprisindex — Wholesale price index (1949 = 100)

(Lähde: Taulu 32 — Källa: Tabell 32)



Rakennuskustannusindeksi — Byggnadskostnadsindex — Building cost index (1964 = 100)

(Lähde: Taulu 25 — Källa: Tabell 25)



1. Väkluku — Folkmängden — Population

Maassa asuva väestö kuukauden lopussa I riket bosatt befolkning vid utgången av månaden Resident population at the end of the month	Keskiväkluku Medelfolk-mängden Mean population			Väkluku vuoden vaihteessa — Folkmängd vid årsskiftet — Population at the turn of the year										
	1 000	Vuosi År	1 000	Vuosi År	Maassa asuva väestö — I riket bosatt befolkning — Resident population								Henkilkirjotettu väestö Mantalsbeskriven befolkning Population according to domicile registers 1. 1.	
					Yhteensä Summa Total		Kaupungit ja kauppalat Städer och köpingar Urban communes		Maalaiskunnat Landskommuner Rural communes		15—64 vuotiaat år years of age			
	A 1	År	A 2	År	Ms	M	Ms	M	Ms	M	Ms	M	Ms	
1 000														
A 3 A 4 A 5 A 6 A 7 A 8 A 9 A 10 A 11														
*1974	II	4 681	1961	4 461	1959/60	4 413	2 125	1 665	760	2 748	1 365	2 740	1 315	4 451
	III	4 682	1962	4 491										
	IV	4 684	1963	4 523	1960/61	4 446	2 142	1 707	781	2 739	1 361	2 778	1 336	4 486
	V	4 686	1964	4 549	1961/62	4 476	2 158	1 748	802	2 728	1 366	2 824	1 361	4 516
	VI	4 688	1965	4 564	1962/63	4 507	2 174	1 791	823	2 716	1 361	2 872	1 387	4 546
	VII	4 691	1967	4 606	1963/64	4 540	2 191	1 908	880	2 632	1 310	2 916	1 411	4 580
	VIII	4 692	1968	4 626	1964/65	4 558	2 200	1 966	909	2 591	1 291	2 945	1 428	4 611
	IX	4 693	1969	4 624	1965/66	4 570	2 207	2 016	934	2 554	1 273	2 971	1 443	4 636
	X	4 695			1966/67	4 592	2 219	2 086	968	2 506	1 250	2 997	1 458	4 655
	XI	4 696	1970	4 606	1967/68	4 620	2 233	2 204	1 026	2 416	1 206	3 031	1 476	4 679
	XII	4 697	1971	4 612	1968/69	4 633	2 240	2 253	1 050	2 380	1 189	3 053	1 489	4 700
			1972	4 640	1969/70	4 614	2 230	2 308	1 077	2 307	1 153	3 049	1 489	4 706
*1975	I	4 698	1973	4 666										
	II	4 698	*1974	4 688	1970/71	4 598	2 220	2 340	1 092	2 258	1 128	3 052	1 490	4 710
	III	4 701			1971/72	4 626	2 234	2 388	1 117	2 238	1 117	3 088	1 511	4 709
	IV	4 702			1972/73	4 653	2 249	2 558	1 202	2 095	1 047	3 119	1 530	4 715
	V	4 705			1973/74	4 679	2 262	2 682	1 265	1 997	997	3 152	1 546	4 727
	VI	4 707			*)1974/75	4 698	2 271	2 730	1 287	1 968	984	3 169	1 556	4 727
	VII	4 710												
	VIII	4 712												
	IX	4 713												

2. Väestömuutokset — Befolkningsrörelsen — Vital statistics

Vuosi ja kuukausi År och månad Year and month	Solmittuja avioliittoja Vigda par Marriages		Elävänä syntyneitä Levande födda Live births			Kuolleita Avlidna Deaths			Muuttaneita Flyttade Migration				
	A 12	‰ ¹⁾	A 14	‰ ¹⁾	A 16	A 17	A 18	A 19	A 20	A 21	A 22	A 23	
													Koko maa Hela riket Total
	‰ ¹⁾												
A 12 A 13 A 14 A 15 A 16 A 17 A 18 A 19 A 20 A 21 A 22 A 23													
1968....	40 251	8.7	73 654	15.9	39 943	45 013	9.7	19 070	1 064	14.4	
1969....	40 910	8.8	67 450	14.6	37 105	45 966	9.9	19 805	962	14.3	
1970....	40 730	8.8	64 559	14.0	36 232	44 119	9.6	20 840	854	13.2	9 208	40 554	
1971....	37 925	8.2	61 067	13.2	34 899	45 876	9.9	20 422	774	12.7	16 918	16 421	
1972....	35 467	7.6	58 864	12.7	35 695	43 958	9.5	21 207	707	12.0	16 097	11 124	
1973....	34 883	7.5	56 787	12.2	35 531	43 410	9.3	22 471	604	12.6	14 982	9 368	
*1974....	34 912	7.4	62 388	13.3	39 433	44 821	9.6	23 391	637	10.2	11 121	10 374	
*1974	IV	2 200	5.7	5 328	13.8	3 191	3 780	9.8	1 963	37	8.4	608	
	V	2 052	5.2	5 656	14.2	3 674	4 011	10.1	2 164	52	8.2	711	
	VI	4 860	12.6	5 694	14.8	3 453	3 541	9.2	1 754	48	968	598	
	VII	4 247	10.7	5 773	14.6	3 816	3 863	9.7	2 126	51	1 252	566	
	VIII	3 837	9.6	5 131	12.9	3 248	3 355	8.4	1 806	61	1 201	1 453	
	IX	2 418	6.3	5 161	13.4	3 314	3 379	8.8	1 776	52	1 161	1 531	
	X	2 153	5.4	5 400	13.5	3 519	3 642	9.1	1 900	45	891	1 279	
	XI	2 642	6.8	4 584	11.9	2 842	3 502	9.1	1 794	64	700	855	
	XII	5 164	12.9	5 727	14.4	3 434	3 999	10.0	1 968	60	698	810	
*1975	I	1 847	4.7	4 934	12.4	3 254	4 348	10.9	2 381	59	636	1 018	
	II	1 559	4.3	4 522	12.5	2 908	4 181	11.6	2 212	47	659	905	
	III	2 230	5.6	5 870	14.7	3 640	3 601	9.0	1 874	61	540	785	
	IV	1 532	4.0	5 113	13.2	3 265	3 383	8.8	1 831	51	598	785	
	V	2 453	6.1	6 045	15.1	3 966	3 420	8.6	1 838	
	VI	4 228	10.9	6 418	16.6	4 197	3 529	9.1	1 878	
	VII	4 205	10.5	5 988	15.0	4 097	3 907	9.8	2 269	
	VIII	3 705	9.3	5 658	14.1	3 565	3 538	8.8	1 877	
	IX	2 375	6.1	5 388	13.9	3 515	3 280	8.6	1 749	

Ks. huomautusosasto vuoden ensimmäisessä numerossa — Se notavdelningen i häfte 1 — See note section in the January issue.

¹⁾ ‰:na keskväkluvusta — ²⁾ ‰:na elävänä syntyneistä — ³⁾ Sukupuoli ja ikätiedot arvioitu — ⁴⁾ ‰:na av medelfolk-mängden — ⁵⁾ ‰:na av levande födda — ⁶⁾ Uppgifterna om kön och ålder uppskattade. — ⁷⁾ Per 1 000 of mean population — ⁸⁾ Urban communes — ⁹⁾ Per 1 000 live births.

3. Tuotetilasto — Produktstatistik — Production statistics

SITC, Rev. No	011	011.1	011.2	022.2	022.3	023	024	025								
Vuosi ja kuukausi År och månad Year and month	Liha — Kött — Meat			Maitojauhe Mjölkpulver Milk powder	Meijeriden vast. ottama malto Av mejerier invägd mjölk Milk received by dairies	Meijerivoi Mejeriamör Dairy butter	Juusto ¹⁾ Ost ¹⁾ Cheese ¹⁾	Munat (markkinoidut) Ägg (mark- nadsförda) Egg* (marketed)								
	Yhteensä Summa Total		Siittä — Därav — Of which													
			Nautael.liha Kött av nötkreatur Beef and veal	Sianliha Fläsk Pork												
	1 000 t		t		1 000 000 l	t	t	1 000 t								
	B 1	B 2	B 3	B 4	B 5	B 6	B 7	B 8								
1968	173.0	85.1	79.8	70 899	2 909	101 400	33 465	47.8								
1969	200.4	108.2	84.2	77 991	2 949	100 484	34 885	50.2								
1970	213.6	103.5	101.0	76 616	2 801	86 476	40 629	59.3								
1971	245.7	106.5	127.5	91 106	2 797	84 113	43 923	66.2								
1972	239.2	103.8	123.9	88 465	2 796	83 062	46 433	67.3								
1973	226.1	93.9	120.8	92 775	2 734	79 935	46 723	71.5								
1974	246.7	♦109.6	121.9	93 557	♦2 711	77 615	48 578	71.7								
	♦1974	*1975	♦1974	*1975	♦1974	*1975	1974	*1975	1974	*1975	1974	*1975	1974	*1975		
I	22.11	21.64	9.87	10.16	11.05	9.91	5 729	4 026	203	179	6 002	4 580	3 941	3 968	6.85	6.94
II	19.18	15.85	8.31	6.53	9.86	8.12	5 336	3 550	182	164	4 859	4 028	3 460	3 752	6.24	6.30
III	17.85	17.82	7.06	7.08	9.78	9.35	5 623	4 651	206	191	5 281	4 520	3 627	3 849	6.57	6.64
IV	21.88	22.38	9.95	9.75	10.85	11.24	9 200	8 426	244	225	7 075	6 105	4 024	4 427	6.63	6.71
V	21.37	19.79	10.24	8.29	10.11	10.22	11 990	12 134	284	276	8 495	7 822	4 444	4 854	5.70	5.78
VI	19.40	18.59	8.25	7.03	10.08	10.38	13 660	14 745	300	296	9 770	8 591	4 505	5 443	4.87	4.92
VII	19.35	19.37	8.40	7.66	10.34	10.72	13 335	13 605	290	285	9 359	8 247	4 619	5 386	5.59	5.90
VIII	21.02	20.19	10.08	8.24	9.52	10.31	10 431	11 030	260	268	7 694	7 495	4 448	6 017	5.46	5.83
IX	22.01		9.69		10.66		7 620		221		6 230		4 383		5.54	
X	23.85		11.68		10.15		3 888		180		4 788		3 861		6.25	
XI	20.17		9.11		9.40		3 454		166		4 090		3 557		6.16	
XII	18.49		7.22		10.07		4 015		174		4 034		3 678		5.80	

SITC, Rev. No	041—045	041.0	045.1	046—047	046.0	047.0	061.2	078.0								
Vuosi ja kuukausi År och månad Year and month	Markkinointu kotimainen vilja — Marknadsförd inhemsk spannmål — Marketed domestic cereals			Jauhot ja suurimot (ihmisravinnoksi tarkoitettut) Mjöl och gryn (för mänskoföda) — Meal, flour and groats (for human consumption)			Sokeri Socker Sugar	Suklaa- yms. kaakaovalmis- teet Choklad o.d. födoämnen inneh. kakao Chocolate a.o. products containing cacao								
	Kaikkiaan Inalles Total		Ihmislavinnoksi — för mänskoföda — for human consumption		Kaikkiaan Inalles Total		Siittä — Därav — Of which									
			Vehnää Vete Wheat	Ruis Råg Rye			Vehnää Vete Wheat	Ruis Råg Rye								
	1 000 t		t		t		t									
	B 9	B 10	B 11	B 12	B 13	B 14	B 15	B 16								
1968	^{a)} 507.8	^{a)} 315.0	^{a)} 75.6	417.3	273.9	95.6	240 013	11 468								
1969	916.7	364.5	85.7	359.7	231.8	95.2	249 683	12 884								
1970	1 046.6	388.2	89.8	343.4	224.4	90.9	267 344	14 112								
1971	1 067.1	308.1	93.7	329.4	214.0	88.8	267 831	16 193								
1972	1 209.1	366.0	103.9	308.3	178.4	100.5	232 311	16 735								
1973	1 071.2	370.1	103.0	345.3	220.7	101.7	258 776	17 420								
1974	823.9	304.8	93.9	*367.6	*172.7	*87.8	*188 228	*17 532								
	1974	*1975	1974	*1975	1974	*1975	1974	*1975	1974	*1975	1974	*1975	1974	*1975		
I	73.7	74.2	28.3	19.4	3.5	4.0	31.4	29.8	20.1	18.5	9.8	9.7	16 570	17 986	1 282	1 346
II	78.6	84.5	18.8	21.1	3.6	2.6	23.7	25.7	14.1	16.3	8.4	7.8	18 077	16 194	1 740	1 389
III	65.5	78.6	20.4	21.6	4.2	5.2	28.3	24.3	17.7	15.1	9.2	7.7	18 598	12 570	1 711	1 032
IV	51.8	78.4	27.8	29.5	5.1	4.2	27.6	33.6	14.3	21.9	11.7	9.6	16 880	14 891	1 189	1 058
V	57.8	54.5	33.0	17.3	1.9	2.4	30.6	27.3	18.7	17.4	10.2	8.2	17 054	13 611	1 191	663
VI	33.5	56.6	15.5	14.9	1.8	1.2	20.2	23.7	13.2	16.2	6.0	6.7	15 984	11 488	822	738
VII	31.9	26.9	1.5	7.5	11.1	1.6	21.2	25.5	13.8	16.4	6.7	8.6	17 410	12 655	960	1 080
VIII	63.8	185.5	19.8	62.6	19.8	32.9	33.8	32.0	23.2	21.3	9.3	9.3	16 612	13 507	1 685	
IX	256.5	269.8	91.2	58.4	46.0	7.5	31.2	27.0	19.5	17.9	10.3	7.8	13 554	11 483	1 335	
X	138.9	115.8	48.3	2.4	7.8	27.9	31.9	30.5	21.2	22.3	9.1	6.9	14 413		2 763	
XI	70.7		30.6		4.0		27.8		18.0		8.2		12 403		1 531	
XII	66.2		30.6		4.0		21.0		13.4		6.5		10 673		1 284	

Ks. huomautusosasto vuoden ensimmäisessä numerossa — Se notavdelningen i häfte 1 — See note section in the January issue.

¹⁾ Pl. sulatejuusto — ²⁾ Pl. rehuvilja — ³⁾ Ml. siemeneksi tarkoitettu.

¹⁾ Exkl. smältost — ²⁾ Exkl. fodersäd — ³⁾ Inkl. för utsäde.

¹⁾ Excl. butter cheese — ²⁾ Excl. fodder grain — ³⁾ Incl. for seeding.

3. Tuotetlastoa (jatk.) — Produktstatistik (forts.) — Production statistics (cont.)

SITC, Rev. No	1) 091.a		112.1—3		112.2		112.4		122.2		243.2—3					
	Margarini Margarine		Vihnit yms. miedot väki- juomat *) Vin. o. a. avara alko- holdrycker *) Wines etc. *)		Olut (III— IV lk) Öl (kl III— IV) Beer		Muut mallas- juomat Andra mait- drycker Other malt beverages		Viina *) Brännvin *) Eau-de-vie *)		Muut väkevät juomat *) Andra starka drycker *) Other spirits *)		Savukkeet Cigaretter Cigarettes kpl—st—numb.		Sahatavara Sågvaror Sawn goods	
	t		1 000 l								1 000 000		1 000 stda			
	B 17	B 18	B 19	B 20	B 21	B 22	B 23	B 24								
1968	26 062	10 023	93 324	65 292	10 023	4 354	6 823.1	◆5 382								
1969	26 850	10 611	205 367	34 563	10 611	4 342	6 969.8	◆6 029								
1970	33 743	11 215	219 262	29 203	11 215	5 066	6 934.7	◆6 469								
1971	32 709	11 766	213 172	25 117	11 766	6 661	7 421.1	◆6 674								
1972	33 141	12 526	231 060	24 481	12 526	8 185	8 028.0	◆6 573								
1973	36 570	18 410	227 333	18 558	18 410	9 221	8 155.0	◆7 160								
*1974	38 433	29 201	251 658	14 862	29 201	9 908	7 678.0	◆6 790								
	1974	*1975	1974	*1975	1974	*1975	1974	*1975	1974	*1975	1974	*1975	◆1974	◆1975		
I	3 599	3 224	2 008	2 433	18 984	14 503	1 236	213	2 008	2 433	896	815	323	307	625	381
II	2 691	2 913	1 683	1 991	17 292	15 046	1 080	777	1 683	1 991	645	655	448	450	662	419
III	2 928	3 737	1 916	2 215	18 773	18 972	1 163	1 039	1 916	2 215	775	763	622	605	671	400
IV	3 456	3 687	2 113	2 561	21 868	22 219	1 362	1 236	2 113	2 561	709	1 088	660	1 096	644	460
V	2 741	2 448	2 246	2 850	21 578	22 601	1 584	1 964	2 246	2 313	757	1 078	624	304	670	419
VI	2 496	2 737	2 571	3 215	23 252	24 168	1 712	1 445	2 571	1 993	648	1 211	667	573	511	339
VII	2 912	2 847	3 113	3 262	26 132	29 286	1 755	1 736	3 113	3 510	840	998	760	724	341	129
VIII	3 681	3 345	2 821	2 794	21 544	22 942	1 014	1 644	2 821	2 816	883	1 040	685	571	398	220
IX	3 677	3 725	2 738	2 756	19 974	19 795	987	1 033	2 738	2 430	892	752	773	674	512	292
X	3 613	2 777	2 415	20 044	973		2 777	2 335	2 777	2 335	999	1 033	536		535	
XI	3 186	2 712	18 355		896		2 712		2 712		865		630		497	
XII	3 453	2 503	17 672		1 100		2 503		2 503		999		1 123		321	

SITC, Rev. No	1) 241, 242		242.2—3		242.3,3,3		242.1		242.1,4		241.1							
	A. Markkinahakkuut yhteensä pystykaupoista ja ostajien omista metsistä sekä hankintakaupoista Marknadsavverkningar, summa av rotköp och köparnas egna skogar samt leveransköp Commercial fellings, total on stumpage sales and on quantities from buyers' own forests as well as delivery sales																	
	Kaikkiaan Inalles Grand total		Siltä — Därav — Of which															
		Sahatukkkipuu Sågstock Saw logs		Vanerit- tukkkipuu Fänerstock Veneer logs		Yhteensä tukkkipuu Inalles stock Total logs		Kunsl- paperipuu Gran- pappersved Spruce pulp wood		Mänty- paperipuu Tall- pappersved Pine pulp wood		Lehti- paperipuu Löv- pappersved Hardwood pulp wood		Yhteensä alnespinop. Inalles travat råvirke Total indus- trial cord- wood		Polttopuu Brånved Firwood		
1 000 m ³ kuorineen — 1 000 m ³ med bark — 1 000 cu. metres with bark																		
	B 25	B 26	B 27	B 28	B 29	B 30	B 31	B 32	B 33									
1968	36 720	13 587	1 732	15 799	8 531	6 198	4 407	19 819	1 102									
1969	40 743	15 252	1 836	17 482	9 993	6 851	5 604	22 648	613									
1970	45 218	17 505	1 981	19 822	11 193	7 591	5 846	24 826	570									
1971	41 806	16 336	1 448	18 104	10 604	7 337	4 993	23 213	489									
1972	36 220	15 285	1 490	17 101	8 498	6 395	3 598	18 719	401									
1973	34 749	16 762	1 492	18 547	7 414	5 433	2 925	15 932	268									
1974	34 595	17 138	1 364	18 834	7 410	5 227	2 905	15 623	137									
	1974	1975	1974	1975	1974	1975	1974	1975	1974	1975	1974	1975	1974	1975				
I	3 519	3 043	2 075	1 281	159	82	2 270	1 406	607	799	417	476	210	334	1 240	1 623	8	13
II	3 931	3 911	2 368	1 654	165	104	2 569	1 810	698	996	428	633	219	439	1 353	2 089	9	12
III	4 029	4 551	2 383	1 966	181	122	2 615	2 167	700	1 131	470	723	225	489	1 400	2 368	14	16
IV	3 989	3 812	2 340	1 517	157	90	2 539	1 671	721	966	484	684	228	459	1 437	2 128	13	12
V	3 543	2 658	1 860	977	145	66	2 057	1 075	711	676	524	549	228	335	1 470	1 571	16	12
VI	2 334	2 398	1 073	779	93	61	1 192	877	520	703	399	460	194	334	1 116	1 504	25	16
VII	1 311	939	460	312	43	42	515	367	403	267	266	181	117	117	790	567	6	5
VIII	1 552	1 026	550	238	45	20	604	261	447	317	318	265	169	178	941	765	7	7
IX	2 029	1 280	837	368	55	31	900	406	497	353	400	299	218	208	1 121	866	8	8
X	2 484		919		147		1 079		591		478		319		1 377			
XI	2 783		1 069		85		1 176		720		494		370		1 597			
XII	3 091		1 204		89		1 318		794		549		408		1 761			

Ka. huomautusosasto vuoden ensimmäisessä numerossa — Se notavdelningen i häfte 1 — See note section in the January issue.

1) SITC-nimike käsittää myös muita tuotteita kuin allamainitut — *) Vain alkohollain mukaiset juomat a.o. enemmän kuin 2.25 painoprosentilla etyylialkoholia sisältävät. Pl. juomat, joita käytetään muiden alkoholljuomien raaka-ainekset — *) Ml gini.

2) SITC-positionen omfattar även andra produkter än den nedannämnda — *) Endast sådana drycker, som enligt alkohollagen har 2.25 viktprocent etylalkohol. Exkl. drycker, som användes som råvara för andra alkoholdrycker — *) Inkl. gini.

3) This SITC-item also contains other products than the one below — *) Such alcoholic beverages only which have 2.25 weight percentages ethyl alcohol. Excl. alcoholic beverages used as raw material for other alcoholic beverages — *) Incl. gin.

3. Tuotetilastoja (jatk.) — Produktstatistik (forts.) — Production statistics (cont.)

SITC, Rev. No	251.a	251.e—s		251.e s		1) 281.a		851		1) 513.s(3)		513.s(4)		513.s(5)				
Vuosi ja kuukausi År och månad Year and month	Puuhioke (myyntiä varten) Slipmassa (till avsalu) Mechanical wood pulp (for sale)	Selluloosa — Cellulosa Cellulose		Rautarikaste Järnkoncentrat Iron concentrates		Sähkövoima — Elektrisk energi — Electric energy		Yhteensä Summa Total	Siltä vesivoimalla Därav vattenkraft Of which by water power	Bikkihappo Svavelsyra Sulphuric acid	Typpihappo Salpetersyra Nitric acid	Fosforihapot Fosforasyror Phosphoric acids						
		Yhteensä Summa Total	Siltä sulfitiselluloosa Därav sulfitecellulosa Of which sulphite cellulose	Yhteensä Summa Total	Siltä vesivoimalla Därav vattenkraft Of which by water power													
	1 000 t					mlj. kWh — milj. kWh				1 000 t								
	B 34	B 35		B 36		B 37		B 38		B 39		B 40		B 41		B 42		
1968	94.5	3 929.0		1 367.3		1 039.0		◆17 361		◆10 384		684.8		222.5		56.3		
1969	92.5	4 033.5		1 422.0		1 057.7		◆19 281		◆ 8 658		678.0		220.5		86.5		
1970	96.9	4 090.9		1 505.4		1 028.5		◆21 185		◆ 9 353		844.6		249.5		112.5		
1971	90.6	3 803.2		1 341.4		881.7		◆20 842		◆10 499		785.2		271.7		122.6		
1972	63.7	3 785.3		1 274.2		992.9		◆22 302		◆10 211		1 004.3		314.6		141.9		
1973	54.1	4 076.1		1 299.0		◆ 885.2		◆24 938		◆10 409		935.4		348.0		136.0		
*1974	45.7	4 067.1		1 283.8		◆ 934.1		◆26 218		◆12 301		984.5		369.4		149.6		
		*1974	*1975	*1974	*1975	*1974	*1975	*1974	*1975	*1974	*1975	*1974	*1975	*1974	*1975	*1974	*1975	
I	2.4	3.8	379.7	352.4	120.7	117.1	74.8	67.5	2 799	2 940	594	1 165	79.8	99.8	34.8	37.5	14.9	14.5
II	3.9	3.2	336.1	326.5	108.9	105.3	64.9	60.1	2 477	2 614	655	1 072	73.5	94.1	32.0	35.5	12.5	11.9
III	4.0	3.2	387.7	318.5	120.8	101.6	74.1	56.5	2 661	2 594	762	1 108	93.1	94.6	36.8	35.9	14.1	14.9
IV	3.6	3.4	274.4	302.2	87.3	108.9	77.0	52.4	2 214	2 484	658	1 009	87.6	89.3	24.2	34.5	12.8	12.7
V	4.2	3.3	352.2	312.1	114.9	96.1	74.4	38.9	2 247	2 158	1 024	1 261	81.8	81.8	24.9	34.8	9.7	12.3
VI	3.3	4.1	257.2	193.3	75.5	56.6	67.5	43.0	1 964	1 707	995	1 099	68.9	79.3	29.0	24.9	11.9	11.0
VII	4.4	1.4	347.4	233.6	99.7	69.3	59.3	51.4	2 024	1 722	1 262	821	77.8	59.6	32.7	31.2	13.6	13.8
VIII	4.1	1.7	352.1	273.9	109.2	97.1	65.8	57.8	2 246	2 227	1 389	726	75.5	93.2	31.4	31.9	12.2	14.8
IX	4.1	3.2	343.9	270.6	111.7	86.6	60.7	41.1	2 363	2 217	1 329	774	80.4	72.5	25.9	32.5	9.8	11.5
X	4.1		376.7		120.3		65.2		2 690		1 312		80.1	84.3	31.5	31.4	10.0	13.3
XI	4.0		350.5		112.4		56.7		2 718		1 061		85.3		30.8		12.1	
XII	3.6		309.2		102.4		64.6		2 655		1 119		100.7		35.4		16.1	

SITC, Rev. No	513.s(1)		271.1.3.4. 561.				631.1—2		1) 641.1-6,7-9		641.1		641.2, 3(4)		1) 641.3	
Vuosi ja kuukausi År och månad Year and month	Ammoniakki Ammoniak Ammonia		Lannoitteet — Gødselemedel Fertilizers				Vaneri Fäner Plywood and veneers		Paperi ja pahvi — Papper och papp — Paper and paperboard							
			Määrä Mängd Quantity	Ravinnesisältö Näringsinnehåll Nutrient contents N, P, O ₂ , K, O					Yhteensä Summa Total		Siltä — Därav — Of which					
	1 000 t						1 000 m ³		1 000 t		Sanoma- lehtipaperi Tidnings- papper Newsprint		Kirjotus- ja paino- paperi Skriv- och tryck- papper Printing and writing paper		Voima- paperi Kraft- papper Kraft paper	
	B 43	B 44	B 45		B 46		B 47		B 48		B 49		B 50			
1968	107.5		1 058.2		385.2		635.2		3 616.5		1 276.8		604.6		527.2	
1969	102.9		1 010.7		391.3		750.5		4 049.8		1 195.2		856.6		587.4	
1970	103.1		1 085.4		447.5		756.1		4 273.8		1 370.8		843.0		615.0	
1971	184.2		1 199.4		509.3		750.5		4 446.4		1 345.8		989.6		608.3	
1972	231.8		1 377.0		562.5		674.7		5 079.5		1 529.3		1 053.7		829.2	
1973	259.5		1 363.6		574.1		685.3		5 573.1		1 410.6		1 513.5		763.6	
*1974	247.1		1 418.7		604.8		530.1		5 315.1		1 493.1		1 288.1		510.4	
	*1974	*1975	1974	*1975	1974	*1975	*1974	*1975	*1974	*1975	*1974	*1975	*1974	*1975	*1974	*1975
I	26.5	29.8	131.7	132.5	56.4	56.2	63.8	29.6	495.4	353.4	133.6	134.9	122.0	78.5	47.6	46.1
II	24.2	24.5	118.5	131.1	50.1	55.4	56.2	31.5	446.3	359.0	126.4	112.4	100.4	86.1	32.1	39.3
III	21.7	30.2	140.9	137.2	60.2	57.1	56.4	29.4	502.1	350.2	133.8	115.4	127.4	70.2	36.7	40.8
IV	12.6	25.5	106.6	138.7	44.5	56.1	50.4	39.6	373.3	370.6	100.0	120.7	75.0	77.3	27.7	33.1
V	10.5	18.3	106.3	130.2	46.0	54.7	55.2	35.3	465.3	353.3	124.6	118.2	116.2	76.7	45.8	38.9
VI	21.2	17.0	107.1	96.0	45.0	41.1	37.6	29.3	378.5	198.6	106.4	43.5	89.0	57.6	36.8	17.6
VII	24.0	25.3	121.3	115.5	51.9	50.1	22.9	11.8	485.8	273.7	127.3	94.4	115.0	54.0	51.1	30.6
VIII	16.6	27.3	114.0	116.5	47.7	51.1	40.6	34.9	481.1	355.5	130.8	120.1	112.8	78.8	50.5	31.8
IX	11.5	23.6	90.6	108.7	36.5	46.8	40.8	39.3	474.5	251.4	135.7	82.5	102.5	55.5	45.1	28.1
X	22.2	10.6	124.3	118.7	53.1	51.1	44.0		489.5		130.4		114.9		49.8	
XI	26.1		121.8		53.3		36.6		324.1		134.7		107.8		46.2	
XII	30.0		135.6		60.1		25.7		399.2		109.4		105.1		41.0	

Ks. huomautusosasto vuoden ensimmäisessä numerossa — Se notavdelningen i häfte 1 — See note section in the January issue.

1) SITC-nimike käsittää myös muita tuotteita kuin allainnut — SITC-positionen omfattar även andra produkter än de nedannämnda — This SITC-item also contains other products than those below

3. Tuotetilasto (jatk.) — Produktstatistik (forts.) — Production statistics (cont.)

SITC N:o	641.6	651.8—4	652	661.2	662.4(1)	664.3	671.2	.								
Vuosi ja kuukausi År och månad Year and month	Puukuitulevy Träfiber-plattor Fibreboard	Puu villalanka Bomullsgarn Cotton yarn	Puuvillakangas Bomullstyger Cotton fabrics	Sementti Cement Cement	Tillet *) Tegel *) Bricks *)	Ikkunalasi Fönsterglas Window glass	Raakarauta Råjärn Pig iron	Raakateräs Råstål Crude steel								
	1 000 t	t		1 000 t	1 000 000 kpl—st—numb.	1 000 m ²	t									
	B 51	B 52	B 53	B 54	B 55	B 56	B 57	B 58								
1968 ..	228.6	17 945	15 724	1 476.4	◆132.4	7 385	1 039 238	729 429								
1969 ..	227.6	17 033	16 882	1 758.7	134.1	7 973	1 161 787	967 971								
1970 ..	241.4	16 551	16 831	1 838.5	126.3	9 984	1 163 793	1 168 887								
1971 ..	248.1	17 581	15 151	1 811.0	◆122.0	10 293	1 029 118	1 025 253								
1972 ..	259.9	16 384	15 504	1 983.7	◆117.1	11 007	1 183 487	1 456 281								
1973 ..	263.8	15 188	13 496	◆2 091.9	◆121.9	8 501	1 412 055	1 615 204								
*1974 ..	240.0	15 395	14 587	2 203.1	◆127.6	9 428	1 363 606	1 655 537								
	*1974	*1975	*1974	*1975	*1974	*1975	*1974	*1975	*1974	*1975	*1974	*1975	*1974	*1975		
I ..	25.0	11.7	1 555	1 260	1 408	1 218	176.1	162.0	10.0	9.0	766	1 025	127 829	127 337	151 603	155 335
II ..	22.8	13.6	1 400	1 161	1 307	1 061	168.4	145.1	9.0	9.0	699	949	119 628	120 572	144 918	143 703
III ..	25.4	13.4	1 464	1 219	1 374	1 078	169.1	184.7	9.5	9.5	756	1 061	130 629	125 098	153 180	152 928
IV ..	21.3	17.2	1 298	1 080	1 142	1 078	198.6	163.4	10.5	10.5	689	962	125 490	125 174	153 261	153 136
V ..	25.9	15.4	1 267	899	1 200	877	184.4	188.2	11.5	9.0	738	874	121 493	116 425	151 641	144 876
VI ..	17.1	11.3	1 268	800	1 246	827	186.2	182.6	11.0	12.0	658	805	107 114	79 308	121 085	89 128
VII ..	8.5	2.6	517	264	439	197	181.4	152.9	12.5	10.2	683	886	73 303	77 222	79 908	86 488
VIII ..	22.1	11.3	1 278	702	1 245	717	190.3	191.0	11.0	10.5	731	780	103 152	101 392	142 203	133 214
IX ..	22.0		1 327	907	1 284	964	178.8	157.5	11.0	11.0	1 130	690	104 832	116 064	124 231	142 598
X ..	18.7		1 342		1 378		205.2		12.0		1 014		124 408		148 471	
XI ..	17.9		1 370		1 332		189.3		10.0		680		103 902		147 251	
XII ..	13.5		1 309		1 232		175.3		9.0		884		121 826		137 785	

SITC N:o	673—678	673.2 (1)	673.1	674	682.1(2)	812.1										
Vuosi ja kuukausi År och månad Year and month	Valssauustuotteet (ruumavalssatut) — Valsproduktter (varmvalsade) Rolled products (hot-rolled)				Kylmävalssau- tut levy- tuotteet Kallvalsade plåtprodukter Cold-rolled plates	Sinkityt levy- tuotteet Galvaniserad plåtprodukter Galvanised sheets and plates	Kupari- katodit Koppar- katoder Copper (cathodes)	Keraamiset saniteetti- valmistek- aset, asennettavat Keramiskt sanitetsgods för install. Sanitary ceramic articles								
	Kalkkiaan Inalles Total	Betoniteräs Betongstål Reinforcing steel	Valssilanka Valstråd Rolled wire	Levytuotteet Plåtprodukter Plates												
	B 59	B 60	B 61	B 62	B 63	B 64	B 65	B 66								
1968 ..	554 171	151 472	80 932	203 411	—	—	35 477	6 313								
1969 ..	712 530	163 920	88 776	329 190	—	—	33 871	6 660								
1970 ..	798 082	204 847	90 115	359 533	—	—	34 047	8 818								
1971 ..	620 013	125 919	60 709	330 400	—	—	32 339	10 154								
1972 ..	930 166	175 328	89 516	520 636	57 764	25 051	38 424	7 019								
1973 ..	1 135 408	187 849	114 080	660 861	120 264	73 214	42 907	10 418								
*1974 ..	1 124 138	186 820	124 681	645 239	136 085	96 231	38 278	7 355								
	*1974	*1975	*1974	*1975	*1974	*1975	*1974	*1975								
I ..	99 519	97 521	9 712	14 359	11 524	11 897	55 699	58 473	13 136	13 109	5 616	9 358	3 502	3 049	794	658
II ..	94 787	98 114	9 917	22 586	13 549	9 594	51 303	53 950	12 083	13 755	6 335	8 441	3 199	3 028	573	606
III ..	107 954	108 563	15 709	22 776	11 297	8 292	57 617	63 267	13 222	12 747	7 280	6 318	3 290	2 846	637	670
IV ..	103 837	107 695	13 082	30 138	11 761	9 220	59 500	58 264	13 007	9 129	8 653	7 586	3 410	3 443	688	782
V ..	107 792	100 785	17 537	19 919	12 581	8 783	63 712	61 725	12 593	11 662	9 439	6 129	3 618	3 269	642	508
VI ..	84 563	81 182	18 387	14 710	7 244	7 031	48 555	51 434	7 680	8 249	9 979	8 556	2 896	2 651	403	275
VII ..	28 291	23 532	1 896	2 213	1 011	1 150	25 134	16 119	870	2 030	992	966	3 223	2 938	175	149
VIII ..	101 847	92 133	20 069	11 631	10 976	4 367	61 317	61 494	11 553	11 314	12 807	6 472	2 820	2 442	734	635
IX ..	101 606	84 972	18 809	9 074	12 161	10 352	58 642	52 165	12 086	13 537	11 452	9 450	2 674	2 404	655	663
X ..	106 098		21 458		13 124		59 592		14 531		7 498		3 204		685	
XI ..	99 671		21 010		11 839		54 211		13 768		8 457		3 149		721	
XII ..	88 173		19 234		7 614		49 557		11 556		7 723		3 293		643	

Ks. huomautusosasto vuoden ensimmäisessä numerosssa — Se notavdelningen i häfte 1 —. See notes section in the January issue.

*) SITC-nimike käsittää myös muita tuotteita kuin allamainitut — *) Pl. tulenkestävät ja haponkestävät tillet.

*) SITC-positionen omfattar även andra produkter än de nedannämnda — *) Exkl. eldfasta och syrafasta tegel.

*) This SITC-item also contains other products than those below — *) Excl. refractory and acid-resistant bricks.

4. Teollisuustuotannon volyymi-indeksi — Volymindex för industriproduktionen — Volume index of industrial production
1970=100 Ryhmien painot ilmoitettu sulussa — Gruppvikterna angivna inom parentes — Group weights in parentheses

Vuosi ja kuukausi År och månad Year and month	Koko teollisuus Hela industrin Total industry (100)	Investointi- tavaraat Investerings- varor Investment goods (7.0)		Muut tuot- antohyödykkeet Andra produktions- föremådenheter Other pro- ducers' goods (87.0)		Kulutus- hyödykkeet Konsumtionsföremådenheter Consumers' goods (26.0)		Toimialaryhmät — Branschgrupper — Groups of industry											
										2 Kaivos- ja muu kaivannais- toiminta Brytning av mineraliska produkter Mining and quarrying (2.9)		3 Tehdasollisuus Fabriksindustri Manufacturing (88.8)		311-2 Elintarvikkeiden valmistus Livmedelsstillverkning Food manufact. (9.8)		318 Juomien valmistus Dryckesvarustillverkning Beverage industries (1.0)		314 Tupakkatuotteiden valmistus Tobaksvarustillverkning Tobacco manufact. (0.8)	
		B 67		B 68		B 69		B 70		B 71		B 72		B 73		B 74		B 75	
1971 ..	101	101		101		103		79		102		104		99		105			
1972 ..	114	117		114		114		94		114		111		106		121			
1973 ..	122	121		123		119		99		121		111		114		113			
*1974 ..	129	143		128		126		97		129		114		115		123			
	*1974	*1975	*1974	*1975	*1974	*1975	*1974	*1975	*1974	*1975	*1974	*1975	*1974	*1975	*1974	*1975	*1974	*1975	
I ...	140	134	153	163	140	130	135	136	99	94	141	133	114	107	110	117	63	63	
II ...	130	125	145	162	130	123	124	125	93	82	131	125	102	96	99	99	86	86	
III ...	140	124	156	148	142	122	131	125	110	88	141	124	103	92	100	120	116	113	
IV ...	129	137	152	172	126	131	128	144	103	90	131	139	116	115	122	138	124	202	
V ...	139	126	157	151	138	123	135	128	113	126	141	127	123	112	127	153	122	61	
VI ...	118	109	137	142	116	103	115	117	118	134	119	110	110	109	133	146	124	107	
VII ...	89	77	66	66	94	79	81	76	77	156	86	73	117	114	130	164	141	131	
VIII ...	130	119	141	138	127	115	132	125	88	165	131	118	123	113	112	148	127	108	
IX ...	130	123	147	156	129	115	129	133	96	101	131	123	112	118	103	123	146	125	
X ...	144	164	140	148	148	148	148	148	99	99	144	144	134	134	106	106	100	100	
XI ...	137	159	132	139	139	139	139	139	90	90	137	137	118	118	108	108	118	118	
XII ...	120	135	118	118	120	120	120	120	81	81	120	120	100	100	130	130	205	205	

Vuosi ja kuukausi År och månad Year and month	Toimialaryhmät (jatk.) — Branschgrupper (forts.) — Groups of industry (cont.)																	
	321 Tekstiilien valmistus Textilvarustillverkning Manufact. of textiles (4.1)		322 Vaatteiden valmistus Tillverkning av kläder Manufact. of wearing apparel, except footwear (3.4)		323-4 Nahan, nahkateosten ja kenkien valmistus Tillverkn. av läder, lädervaror och skor Manufact. of leather, leather products and footwear (1.2)		331-2 Puutavaran valmistus Trävarustillverkning Manufact. of wood and wood products (8.0)		341 Massan, paperin ja paperituot- teiden valmistus Massa-, pappers- och pappers- varustillverkning Manufact. of paper and paper products (15.2)		342 Graafinen tuotanto Grafiisk produktion Printing, publishing and allied industries (5.5)		351-2 Kemiallisten tuotteiden valmistus Tillverkn. av kemiska produkter Manufact. of chemicals (5.2)		353-6 Maaillynjä jaloitus, kumi-, muovi- jms. tuotteiden valm. Petrokemianraffinering, tillverkn. av gummi-, plast- od. varor Petroleum refineries, manuf. of rubber, plastic etc. products (4.1)		361-9 Savij-, lasi- ja kivituot. valm. Ler-, glas och stenprodukta- tillverkning Manufact. of non-metallic mineral products, except products of petroleum and coal (3.0)	
	B 76		B 77		B 78		B 79		B 80		B 81		B 82		B 83		B 84	
1971 ..	101	102		101		103		100		103		116		96		105		
1972 ..	107	113		105		109		112		112		142		102		115		
1973 ..	109	116		94		123		120		116		154		107		127		
*1974 ..	115	121		100		121		122		116		160		107		144		
	*1974	*1975	*1974	*1975	*1974	*1975	*1974	*1975	*1974	*1975	*1974	*1975	*1974	*1975	*1974	*1975	*1974	*1975
I ...	127	124	138	139	108	113	150	100	135	118	129	127	168	180	125	110	151	135
II ...	125	123	120	136	95	107	144	102	123	108	117	113	156	169	114	107	143	125
III ...	125	133	139	137	101	111	150	98	139	105	122	108	180	170	120	101	157	135
IV ...	111	146	115	157	96	110	140	113	97	106	123	124	162	181	116	97	155	143
V ...	137	116	124	140	97	88	150	107	126	104	131	117	158	162	122	99	154	133
VI ...	113	102	90	117	82	79	119	91	99	64	107	100	146	134	89	98	133	126
VII ...	27	17	30	34	21	16	70	48	123	79	84	77	128	97	70	73	100	75
VIII ...	138	105	131	143	118	101	100	85	126	97	107	104	155	141	116	106	157	133
IX ...	122	105	130	151	118	118	115	95	126	88	116	114	152	147	102	101	153	131
X ...	123	163	130	130	120	120	120	120	133	133	126	126	174	174	109	109	160	160
XI ...	112	161	123	123	111	111	111	111	127	127	120	120	170	170	102	102	145	145
XII ...	121	113	109	109	82	82	82	82	112	112	110	110	166	166	100	100	114	114

Ks. huomautusosasto vuoden ensimmäisessä numerossa — Se notavdelningen i häfte — See note section in the January issue.

4. Teollisuustuotannon volyymi-indeksi (jatk.)—Volymindex för industriproduktionen (forts.)—Volume index of industrial production (cont.)

Vuosi ja kuukausi År och månad Year and month	Toimialaryhmät — Branachgrupper — Groups of industry						Tehdasteollisuuden erikoisindeksit Specialindexar för fabriksindustri Special indices of manufacturing											
	371-2		381		382		383		384		4		331, 341		37—38		40.9	
	Metallien valmistus Metallframställning Basic metal industries (4.1)		Metalltuotteiden valmistus Metallvarutillverkning Manufacture of fabricated metal products except machinery and equipment (3.9)		Koneiden valmistus Maskintillverkning Manufacture of machinery except electrical (8.9)		Sähkötekniikan tuotteiden valmistus Tillverkn. av elprodukter Manuf. of electrical machinery apparatus, appliances and supplies (8.7)		Kulkuneuvojen valmistus Transportmedeltillverkning Manuf. of transport equipment (4.9)		Sähkö-, kaasus- ja vesihuolto El-, gas- och vattenförsörjning Electricity, gas and water (8.5)		Puu- ja paperteollisuus Trä- o. papperindustri Manufacture of wood, paper and paper products (22.0)		Metalliteollisuus Metallindustri Manufacture of metal and metal products (25.9)		Muu tehdasteollisuus Annat fabriksindustri Other manufacturing industries (40.9)	
B 85		B 86		B 87		B 88		B 89		B 90		B 91		B 92		B 93		
1971..	88	98	107	109	93	104	100	100	104	100	100	104	100	104	104	104	104	
1972..	115	116	117	134	110	119	110	118	115	110	118	115	110	118	115	115	115	
*1973..	129	127	123	146	119	132	119	127	119	119	127	119	119	127	119	119	119	
*1974..	139	135	145	174	144	133	144	147	133	133	147	124	118	147	124	124	124	
	*1974	*1975	*1974	*1975	*1974	*1975	*1974	*1975	*1974	*1975	*1974	*1975	*1974	*1975	*1974	*1975	*1974	*1975
I ..	150	149	151	149	155	163	183	181	157	172	146	155	137	106	158	163	132	129
II ..	141	145	139	136	148	156	171	179	148	152	131	142	127	101	149	153	122	120
III ..	158	153	145	133	162	151	184	168	150	148	143	141	140	98	160	150	130	121
IV ..	152	158	142	159	154	171	178	197	155	179	117	136	108	103	156	172	127	137
V ..	158	144	154	140	155	150	190	177	163	158	123	120	131	101	162	152	134	125
VI ..	128	107	130	133	135	143	168	169	141	146	107	96	102	68	139	139	115	114
VII ..	71	64	56	62	72	70	77	73	67	70	120	90	107	68	69	68	86	79
VIII ..	135	126	141	132	139	137	191	165	141	142	132	119	115	88	147	139	130	121
IX ..	137	131	139	150	150	155	184	173	148	168	134	122	118	84	151	155	125	124
X ..	152	155	169	203	166	163	163	163	166	163	155	147	124	169	169	140	140	140
XI ..	148	151	163	195	163	163	163	163	163	163	147	147	117	164	164	131	131	131
XII ..	138	122	140	166	131	131	131	131	131	131	140	140	97	139	139	119	119	119

5. Asuntojen tuotanto — Bostadsproduktionen — Production of dwellings

Vuosi ja neljännes År och kvartal Year and quarter	Myönnetty rakennuslupa Beviljade byggnadstillstånd Granted building permits		Käskeneräiset asunnot Igångvarande bostadslägenheter Incomplete dwellings		Valmistuneet asunnot Färdigställda bostadslägenheter Completed dwellings	
	Asuinhuoneistoja Bostadslägenheter Dwellings	Kokonais- huoneistoala m ² Total lägenhets- yta m ² Total useful floor space m ²	Asuinhuoneistoja Bostadslägenheter Dwellings	Kokonais- huoneistoala m ² Total lägenhets- yta m ² Total useful floor space m ²	Asuinhuoneistoja Bostadslägenheter Dwellings	Kokonais- huoneistoala m ² Total lägenhets- yta m ² Total useful floor space m ²
	B 94	B 95	B 96	B 97	B 98	B 99
1967	33 784	2 512 504	38 407	2 825 542	38 710	2 699 891
1968	42 554	3 068 794	41 053	3 000 619	36 023	2 568 428
1969	47 039	3 430 636	44 861	3 350 390	40 479	2 847 683
1970	55 109	4 009 534	45 569	3 298 597	49 747	3 645 062
1971	62 818	4 454 790	53 535	3 815 907	50 395	3 584 072
1972	68 278	4 792 330	57 548	4 115 200	59 937	4 165 244
*1973	80 952	5 834 005	67 838	4 919 933	62 358	4 418 865
*1974	74 245	5 412 117	64 032	4 850 396	73 105	5 192 193
1971 II	15 353	1 227 568	45 717	3 480 303	12 183	812 398
III	22 580	1 545 044	51 413	3 934 300	12 660	853 767
IV	16 126	1 044 371	53 535	3 815 907	16 083	1 231 433
1972 I	8 555	625 647	49 318	3 470 660	10 589	746 890
II	17 810	1 413 199	51 750	3 949 797	14 900	978 324
III	21 818	1 443 820	55 851	4 283 485	16 240	1 062 870
IV	20 095	1 309 664	57 548	4 115 200	18 203	1 377 160
*1973 I	12 690	912 117	53 856	3 774 065	12 727	907 875
II	22 140	1 835 905	62 490	4 723 800	12 345	821 051
III	28 079	1 883 816	69 139	5 297 500	16 544	1 102 892
IV	18 043	1 202 167	67 838	4 919 933	20 742	1 587 047
*1974 I	11 499	856 032	64 269	4 580 489	13 942	1 008 626
II	23 359	1 919 198	66 857	5 172 062	18 811	1 243 051
III	22 124	1 507 691	69 748	5 494 000	17 003	1 159 404
IV	17 263	1 129 196	64 032	4 850 396	23 349	1 781 112
*1975 I	10 901	798 100	57 185	4 271 000	15 638	1 083 028
II	21 361	1 831 000	57 310	4 547 000	17 943	1 184 226

Ks. huomautusosaato vuoden ensimmäisessä numerossa — Se notavdelningen i häfte 1 — See note section in the January issue.

6. Talonrakennustoiminta — Husbygnadsverksamhet — House construction

Vuosi ja neljännes År och kvartal Year and quarter	Kalkki rakennukset — Alla byggnader — All buildings						Kivirakennukset — Stenbyggnader — Buildings of stone					
	Yhteensä Summa Total	Asuin- raken- nukset Bostads- byggnader Residential buildings	Maa- talous- raken- nukset Ekono- mibyggnader Farm buildings	Teoll- suus- raken- nukset Industri- byggnader Industrial buildings	Lilke- raken- nukset Affärs- byggnader Business buildings	Julkiset raken- nukset Offent- liga byggnader Public buildings	Yhteensä Summa Total	Asuin- raken- nukset Bostads- byggnader Residential buildings	Maa- talous- raken- nukset Ekono- mibyggnader Farm buildings	Teoll- suus- raken- nukset Industri- byggnader Industrial buildings	Lilke- raken- nukset Affärs- byggnader Business buildings	Julkiset raken- nukset Offent- liga byggnader Public buildings
	Tilavuus — Kubikinhåll — Cubic capacity — 1 000 000 m ³											
	B 100	B 101	B 102	B 103	B 104	B 105	B 106	B 107	B 108	B 109	B 110	B 111
Myönnetty talonrakennusluvut — Beviljade byggnadstillstånd — Granted building permits												
Koko maa — Hela riket — Whole country												
1969....	38.95	15.38	3.88	11.64	3.65	2.12	27.81	10.65	1.49	10.61	2.82	1.96
1970....	41.42	17.96	3.72	11.25	4.31	2.36	29.58	12.61	1.23	9.92	3.46	2.12
1971....	42.63	19.54	3.10	10.75	4.43	2.60	29.12	13.33	1.00	8.81	3.37	2.24
1972....	47.73	20.56	3.08	11.71	5.33	4.29	32.68	13.72	0.94	9.78	4.09	3.53
*1973....	54.96	24.68	3.82	14.65	6.31	2.81	36.54	15.27	1.08	12.33	5.17	2.33
*1974....	53.33	22.34	3.26	16.39	4.91	3.52	36.27	13.47	0.98	14.31	3.79	3.08
*1973 I	10.62	3.99	0.80	3.09	1.76	0.60	7.36	2.57	0.22	2.57	1.53	0.39
II	16.97	7.85	1.73	3.92	1.90	0.62	9.42	3.50	0.47	3.40	1.47	0.48
III	16.23	7.86	0.84	4.55	1.61	0.76	11.77	5.62	0.27	3.91	1.20	0.68
IV	11.13	4.98	0.45	3.09	1.14	0.92	7.99	3.58	0.12	2.45	0.97	0.78
*1974 I	10.33	3.65	0.68	3.89	0.90	0.76	7.56	2.32	0.24	3.51	0.72	0.69
II	16.64	7.96	1.62	3.96	1.43	0.70	9.54	3.83	0.50	3.37	1.17	0.55
III	14.53	6.15	0.56	4.29	1.53	1.26	10.53	4.08	0.12	3.91	1.13	1.12
IV	11.73	4.58	0.40	4.25	1.05	0.80	8.63	3.24	0.12	3.52	0.77	0.72
*1975 I	12.59	3.31	0.75	5.20	2.03	0.75	9.49	1.90	0.16	4.88	1.77	0.63
II	15.90	7.46	1.67	3.17	1.99	0.51	7.93	2.89	0.44	2.47	1.49	0.42
Keskeneräiset talonrakennustyöt — Igångvarande husbyggen — Buildings in construction stage												
Koko maa — Hela riket — Whole country												
1969....	36.40	15.48	3.89	8.68	2.22	4.32	25.20	9.67	1.59	7.84	1.84	4.09
1970....	36.66	14.95	2.99	10.70	2.67	3.62	27.18	10.39	1.07	9.80	2.28	3.45
1971....	37.64	17.09	2.67	9.46	3.14	3.49	27.29	11.82	1.01	8.36	2.66	3.21
1972....	40.57	18.10	2.64	9.94	3.74	4.12	28.23	11.87	0.92	8.43	3.05	3.68
*1973....	51.42	21.29	3.19	14.41	5.45	4.81	36.36	13.39	0.99	12.60	4.72	4.32
*1974....	52.84	20.66	3.36	16.15	4.97	5.19	36.33	11.95	1.04	14.08	4.21	4.71
*1973 I	38.66	16.58	2.36	9.47	3.78	4.42	27.84	11.33	0.80	8.17	3.14	4.01
II	48.56	20.82	3.68	11.51	5.30	4.82	32.45	12.32	1.17	9.88	4.43	4.28
III	55.01	23.18	3.97	14.50	6.06	4.87	36.93	13.34	1.23	12.45	5.17	4.36
IV	51.42	21.29	3.19	14.41	5.45	4.81	36.36	13.39	0.99	12.60	4.72	4.32
*1974 I	49.20	19.85	2.86	14.73	4.70	4.91	35.60	12.96	0.86	12.84	4.08	4.56
II	54.56	22.24	3.96	16.01	4.66	5.17	37.03	12.53	1.26	14.06	4.09	4.77
III	56.88	23.51	4.03	16.91	4.97	4.83	37.92	12.95	1.25	14.85	4.18	4.38
IV	52.84	20.66	3.36	16.15	4.97	5.19	36.33	11.95	1.04	14.08	4.21	4.71
*1975 I	50.24	18.16	3.04	16.76	4.85	4.90	35.50	10.64	0.88	14.91	4.12	4.45
II	54.13	19.52	4.10	17.23	5.56	4.83	35.65	9.57	1.17	15.33	4.64	4.47
Valmistuneet rakennukset — Färdigställda byggnader — Completed buildings												
Koko maa — Hela riket — Whole country												
1969....	32.08	12.90	3.16	8.11	2.85	3.31	22.95	8.89	1.34	7.90	2.30	3.07
1970....	38.60	16.43	4.29	9.54	3.08	3.35	26.59	10.88	1.68	8.37	2.45	3.03
1971....	37.33	15.79	3.14	10.57	3.32	2.91	26.94	11.05	0.96	9.47	2.58	2.71
1972....	39.97	18.08	2.85	10.77	3.69	2.72	28.09	12.66	0.92	9.03	2.90	2.34
*1973....	40.19	18.80	2.91	9.52	4.25	2.65	26.44	12.13	0.93	7.65	3.20	2.18
*1974....	46.50	21.54	2.75	12.86	4.18	3.14	32.31	14.06	0.81	11.13	3.28	2.60
*1973 I	8.47	3.86	0.43	2.44	0.97	0.47	5.77	2.58	0.20	1.87	0.72	0.30
II	6.92	3.49	0.35	1.48	0.78	0.33	4.74	2.39	0.13	1.28	0.58	0.26
III	10.71	4.67	1.00	2.38	1.11	0.76	7.04	3.25	0.27	1.98	0.81	0.66
IV	14.09	6.78	1.13	3.22	1.40	1.09	8.88	3.90	0.33	2.51	1.09	0.96
*1974 I	9.00	4.14	0.47	2.26	1.13	0.70	6.45	2.76	0.14	2.02	0.93	0.48
II	10.33	5.21	0.38	2.86	0.96	0.49	7.50	3.79	0.12	2.44	0.69	0.41
III	11.33	4.88	0.85	2.76	1.17	0.93	7.72	3.24	0.25	2.28	0.99	0.81
IV	15.33	7.31	1.05	4.98	0.91	1.01	10.64	4.27	0.30	4.39	0.67	0.90
*1975 I	11.45	4.64	0.46	3.34	1.60	1.10	8.54	3.02	0.19	2.86	1.42	0.96
II	10.06	4.95	0.33	2.62	0.98	0.75	7.30	3.57	0.08	2.14	0.79	0.63

Ks. huomautusosasto vuoden ensimmäisessä numerossa — Se notavdelningen i häfte 1 — See note section in the January issue.

6. Talonrakennustointa (jatk.) — Husbyggnadsverksamhet (forts.) — House construction (cont.)

Vuosi ja neljännes År och kvartal Year and quarter	Kaikki rakennukset — Alla byggnader — All buildings						Kivirakennukset — Stenbyggnader — Buildings of stone					
	Yhteensä Summa Total	Asuin- raken- nukset Bostads- byggnader Residential buildings	Maa- talous- raken- nukset Ekono- mibyggnader Farm buildings	Teollis- suus- raken- nukset Industri- byggnader Industrial buildings	Lii- ke- raken- nukset Affärs- byggnader Business buildings	Julkiset raken- nukset Offent- liga byggnader Public buildings	Yhteensä Summa Total	Asuin- raken- nukset Bostads- byggnader Residential buildings	Maa- talous- raken- nukset Ekono- mibyggnader Farm buildings	Teollis- suus- raken- nukset Industri- byggnader Industrial buildings	Lii- ke- raken- nukset Affärs- byggnader Business buildings	Julkiset raken- nukset Offent- liga byggnader Public buildings
	Tilavuus — Kubikinhåll — Cubic capacity — 1 000 000 m ³											
	B 112	B 113	B 114	B 115	B 116	B 117	B 118	B 119	B 120	B 121	B 122	B 123
Myönnetty talonrakennusluvat — Beviljade byggnadstillstånd — Granted building permits												
Kaupungit ja kauppalat — Städer och köpingar — Urban communes												
1969....	21.11	8.78	0.26	7.88	2.49	1.26	18.16	7.23	0.10	7.17	2.18	1.24
1970....	23.68	10.94	0.29	7.10	3.36	1.71	20.03	9.06	0.11	6.31	2.85	1.59
1971....	23.92	11.24	0.25	6.90	3.25	1.78	19.56	9.17	0.10	5.91	2.58	1.55
1972....	29.98	13.15	0.25	8.39	4.30	3.06	24.56	10.61	0.07	7.11	3.59	2.60
*1973....	34.00	15.38	0.47	10.32	5.29	1.97	27.67	11.69	0.17	9.17	4.67	1.71
*1974....	31.90	13.33	0.42	10.77	3.95	2.56	26.06	10.05	0.17	9.70	3.30	2.38
*1973 I	6.92	2.52	0.09	2.33	1.51	0.36	5.78	2.00	0.05	2.02	1.36	0.29
II	9.00	4.20	0.22	2.44	1.49	0.48	6.49	2.43	0.07	2.23	1.29	0.40
III	11.07	5.39	0.10	3.62	1.30	0.51	9.51	4.52	0.03	3.29	1.12	0.48
IV	7.00	3.27	0.06	1.93	0.99	0.61	5.89	2.74	0.02	1.63	0.90	0.54
*1974 I	6.39	2.21	0.09	2.73	0.68	0.59	5.53	1.79	0.04	2.53	0.58	0.57
II	8.84	4.24	0.21	2.50	1.13	0.54	6.59	2.71	0.08	2.23	1.01	0.48
III	9.24	3.84	0.07	2.85	1.28	0.97	7.79	3.05	0.02	2.68	1.01	0.91
IV	7.43	3.04	0.05	2.69	0.86	0.46	6.15	2.50	0.03	2.27	0.70	0.43
*1975 I	8.55	1.99	0.07	3.91	1.80	0.57	7.51	1.48	0.02	3.78	1.62	0.50
II	8.53	3.83	0.26	2.15	1.60	0.32	5.76	2.01	0.11	1.84	1.35	0.27
Keskeneräiset talonrakennustyöt — Igångvarande husbyggen — Buildings in construction stage												
Kaupungit ja kauppalat — Städer och köpingar — Urban communes												
1969....	18.86	8.05	0.24	5.49	1.55	3.24	16.26	6.39	0.09	5.08	1.42	3.20
1970....	21.20	8.76	0.23	6.96	2.23	2.76	18.49	7.22	0.09	6.40	1.98	2.73
1971....	21.69	9.60	0.22	6.37	2.41	2.66	18.63	7.94	0.10	5.76	2.12	2.49
1972....	25.35	11.36	0.27	7.15	3.04	3.05	20.91	9.11	0.13	6.07	2.61	2.81
*1973....	33.63	13.39	0.44	10.54	4.81	3.82	28.20	10.34	0.16	9.43	4.35	3.67
*1974....	32.41	11.93	0.51	10.90	4.30	4.12	25.75	8.81	0.20	9.72	3.83	3.88
*1973 I	24.77	10.71	0.37	6.51	3.20	3.35	20.86	8.76	0.16	5.67	2.79	3.20
II	29.95	12.68	0.49	7.94	4.52	3.66	24.18	9.44	0.19	6.87	4.96	3.46
III	35.25	14.42	0.58	10.41	5.26	3.91	28.59	10.52	0.21	9.13	4.72	3.73
IV	33.63	13.39	0.44	10.54	4.81	3.82	28.20	10.34	0.16	9.43	4.35	3.67
*1974 I	32.34	12.62	0.46	10.62	4.11	3.98	27.39	10.03	0.17	9.39	3.73	3.89
II	34.02	13.03	0.63	11.39	4.04	4.30	28.16	9.52	0.25	10.28	3.73	4.17
III	34.40	13.50	0.62	11.44	4.29	3.91	27.94	9.65	0.24	10.33	3.78	3.76
IV	32.41	11.93	0.51	10.90	4.30	4.12	26.75	8.81	0.20	9.72	3.83	3.98
*1975 I	31.28	10.62	0.70	11.70	4.30	3.90	26.69	7.88	0.21	10.71	3.81	3.76
II	32.38	10.47	0.64	11.90	4.62	3.89	26.22	6.91	0.25	10.91	4.03	3.78
Valmistuneet rakennukset — Färdigställda byggnader — Completed buildings												
Kaupungit ja kauppalat — Städer och köpingar — Urban communes												
1969....	18.69	8.11	0.26	5.65	2.11	2.19	15.87	6.61	0.13	5.06	1.89	2.09
1970....	20.40	9.30	0.33	5.99	2.14	2.37	17.35	7.60	0.15	5.40	1.86	2.25
1971....	21.32	9.64	0.22	6.55	2.51	2.14	18.14	7.89	0.07	6.00	2.03	2.07
1972....	25.14	11.85	0.23	7.62	3.03	1.98	21.10	9.86	0.06	6.69	2.56	1.75
*1973....	25.01	12.11	0.34	6.79	3.38	1.83	19.69	9.45	0.14	5.57	2.77	1.49
*1974....	29.85	11.74	0.36	9.15	3.37	4.65	24.71	11.14	0.12	8.26	2.86	2.02
*1973 I	6.03	2.72	0.07	2.04	0.74	0.34	4.61	2.11	0.04	1.60	0.60	0.20
II	4.19	2.17	0.04	1.10	0.49	0.26	3.46	1.75	0.03	0.99	0.38	0.23
III	5.84	2.73	0.07	1.52	0.91	0.48	4.81	2.32	0.02	1.30	0.71	0.43
IV	8.83	4.48	0.16	2.12	1.10	0.84	6.71	3.25	0.05	1.68	0.94	0.73
*1974 I	6.23	2.92	0.06	1.67	1.00	0.44	5.20	2.30	0.01	1.57	0.86	0.36
II	6.51	3.54	0.05	1.82	0.73	0.29	5.34	2.94	0.02	1.55	0.55	0.25
III	7.23	0.73	0.10	2.07	1.01	3.15	6.10	2.58	0.03	1.80	0.93	0.68
IV	9.88	4.55	0.15	3.59	0.63	0.77	8.07	3.32	0.06	3.34	0.52	0.73
*1975 I	8.05	3.10	0.08	2.49	1.42	0.86	6.84	2.43	0.04	2.18	1.32	0.82
II	6.66	3.48	0.05	1.62	0.83	0.54	5.62	2.92	0.02	1.43	0.73	0.47

Ks. huomautus osaston vuoden ensimmäisessä numerossa — Se notavdelningen i häfte 1 — See note section in the January issue.

7. Kaupan myynti ja työllisyys — Handels försäljning och sysselsättning — Sales and employment of trade

a. Vähittäiskauppa — Detailhandeln — Retailing

Vuosi ja kuukausi År och månad Year and month	Kaikki vähittäiskaupat Detailhandel sammanlagt All retailers	Tavaratalot Varuhus Department stores	Autonmarketit Automarkets Super stores	Pienliiketarvikelätkä Miniliiketarvikelätkä Miniature department stores	Sekatehtävät Diversehandel Retailers, rural type	Elintarvikemyymälät Livmedelsaffärer Food shops	Siltä — Därav — Of which						Alkohol myymälät Alkoholsbutiker Liquor shops
							Supermarketti Supermarkets Super markets	Muut elintarvikkeiden yleis- myymälät Andra allmänna livsmedels- affärer Other general food shops	Maito, meijerituotteet, leipä Mjolk, mejeriprodukter, bröd Dairy and bakery products	Lihä, kala, hedelmät, vihannekset Kött, fisk, frukt, grönsaker Meat, fish, fruit, vegetables	Muut elintarvikemyymälät Andra livsmedelsaffärer Other food shops		
	C 1	C 2	C 3	C 4	C 5	C 6	C 7	C 8	C 9	C 10	C 11	C 12	
Myynti (ml. lvv.) — Försäljning (inkl. oms.) — Sales (incl. sales tax) 1 000 000 mk													
1970	16 581.3	1 136.3	—	455.7	3 572.0	3 384.9	147.6	2 542.6	188.2	339.0	167.5	1 039.5	
1971	18 028.8	1 300.6	—	522.8	3 766.9	3 802.5	196.7	2 875.5	208.2	350.4	171.7	1 234.5	
1972	21 019.8	1 608.5	—	604.4	4 145.6	4 370.4	225.5	3 288.7	237.1	408.2	210.9	1 425.1	
1973	25 156.2	1 962.7	225.5	724.4	4 837.5	5 002.9	264.8	3 797.8	254.2	437.1	249.0	1 749.1	
1974	30 115.8	2 450.4	403.0	974.7	5 812.1	5 925.4	315.1	4 466.4	295.3	562.8	285.8	2 132.8	
1973 VIII	2 203.1	162.7	19.2	65.4	434.0	443.9	22.9	338.3	22.1	37.2	23.4	157.3	
IX	2 174.0	165.3	18.8	63.3	431.1	416.8	21.6	316.7	21.3	36.4	20.8	138.8	
X	2 342.1	182.3	20.2	67.6	441.0	441.1	23.4	333.7	23.1	40.1	20.8	143.1	
XI	2 235.9	173.5	21.7	65.9	416.6	440.8	23.3	335.7	22.3	39.0	20.5	151.5	
XII	2 939.2	279.4	35.3	92.2	598.6	538.4	27.0	418.8	24.4	47.4	20.8	201.8	
1974 I	1 905.6	144.1	24.1	55.4	337.3	398.9	21.4	298.6	22.6	37.5	18.8	133.1	
II	1 996.6	163.3	23.8	60.8	379.4	408.1	21.5	308.8	22.2	38.1	17.5	134.1	
III	2 170.1	164.2	27.2	69.3	406.9	448.3	23.2	337.4	24.1	43.3	20.3	156.6	
IV	2 315.9	177.5	28.2	72.8	440.0	475.4	25.2	357.5	24.7	45.7	22.3	189.1	
V	2 460.7	197.3	33.9	79.8	493.6	504.4	27.1	380.1	25.4	46.3	25.5	141.6	
VI	2 406.0	201.5	34.7	78.7	484.6	475.1	24.7	356.8	21.7	46.3	25.6	182.4	
VII	2 568.5	207.9	36.3	90.0	544.4	520.4	26.1	393.2	21.8	51.9	27.4	194.2	
VIII	2 655.2	209.6	35.9	85.4	524.5	529.9	28.0	398.6	25.4	51.1	26.8	192.2	
IX	2 566.1	200.0	32.7	82.7	497.2	488.4	25.5	365.2	25.3	46.8	25.6	160.7	
X	2 784.4	226.6	36.4	91.7	524.7	523.5	29.7	393.3	27.0	49.6	23.9	179.0	
XI	2 769.7	227.8	37.0	86.3	516.9	528.0	28.7	399.4	26.8	47.9	25.2	186.3	
XII	3 517.0	340.6	52.8	121.8	663.3	625.0	34.0	477.5	28.3	58.3	26.9	283.5	
*1975 I	2 460.7	182.7	31.6	68.1	404.8	499.4	30.1	373.0	26.3	46.6	23.4	156.8	
II	2 484.0	185.4	30.9	72.1	435.5	506.4	29.9	383.5	25.6	45.0	22.4	165.0	
Volymyymi-indeksi — Volymindex — Volume index (1968 = 100)													
1970	114	129	—	118	105	107	126	107	96	103	118	105	
1971	118	143	—	130	107	116	161	116	103	103	119	118	
1972	128	165	—	140	110	122	170	122	106	109	136	127	
1973	138	179	152	150	116	124	179	125	102	100	144	144	
1974	143	187	230	170	120	127	184	128	103	110	147	172	
1973 IX	139	176	149	153	121	119	169	121	99	93	134	135	
X	149	193	159	162	123	126	183	128	108	105	135	139	
XI	142	183	169	157	115	127	182	129	104	103	136	147	
XII	185	290	272	218	165	155	211	161	114	126	146	192	
1974 I	119	146	183	128	92	115	167	114	106	99	133	129	
II	122	162	178	138	102	117	167	118	104	100	123	130	
III	131	160	201	155	108	127	177	127	111	112	141	152	
IV	137	170	201	158	113	127	182	127	109	111	152	183	
V	143	186	240	172	125	133	194	133	110	112	168	137	
VI	140	180	243	168	122	124	174	124	93	111	165	177	
VII	146	193	250	190	135	133	182	134	92	122	167	188	
VIII	148	191	242	177	128	132	190	133	100	116	150	186	
IX	140	176	211	165	117	116	166	116	95	100	139	156	
X	151	195	235	180	123	126	195	127	103	109	131	173	
XI	149	195	237	168	121	127	188	128	103	105	140	181	
XII	190	291	361	238	155	151	223	154	109	129	155	275	
*1975 I	128	152	199	130	92	119	195	119	100	101	135	124	
II	126	152	191	135	97	118	189	119	90	96	127	131	
Keskimääräinen henkilökunta — Genomsnittlig personal — Personnel on the average													
1973	160 050	14 150	1 050	4 250	29 750	37 100	1 100	26 550	2 400	4 000	3 050	800	
1974	154 500	15 250	1 500	4 500	28 750	34 650	1 100	23 900	2 300	4 250	3 100	850	

Ka. huomautusosasto vuoden ensimmäisessä numerossa — Se notavdelningen i häfte 1 — See note section in the January issue.

Tekstiili-, vaatetus- ja jalkine- myymälät Textile-, clothing, footwear	Siitä — Därav — Of which					Huonekalumyymälät Möbelfäret Furniture	Rauta-, kone- ja maatalous- sarvikemyymälät Affärer för järnvaror, maskiner o. landbruksredskap Metalsware, machinery	Siitä — Därav — Of which					Muut rautaa- ja kelloliikkeet Andra affärer i järnvarusnacken Other metalwares shops	Kultasepän- ja kelloliikkeet Guldmeds- och uraffärer Jewellery and watch shops	Vuosi ja kuukausi År och månad Year and month
	Tekstiili- ja vaatetusalan ylelmyymälät Allmänna textilvaru- och konfektionsaffärer General textile and clothing shops	Kankaat, langat, sliaustus- tekstiilit, kädityöt Ty, garn, inredningstextiler, handarbeten Fabrics, yarn etc.	Fuku- ja turkistavara- myymälät Konfektions- och pälyvaru- affärer Suits and furs	Asuste- ja hattikaupat Ekipperings- och hattaffärer Outfits and hats	Jalkine- myymälät Footwear			Rautakaupat Järnhandel Hardware	Urhellu- ja retkeilytarvikkeet Sport- o. kampingartiklar Sporting and camping good shops	Sähkölaitteet, radiot yms. El- o. radioapparater o.d. Electric apparatus and appliances, radios etc.					
C 13	C 14	C 15	C 16	C 17	C 18	C 19	C 20	C 21	C 22	C 23	C 24	C 25			

Myynti (ml. lvv.) — Försäljning (inkl. oms.) — Sales (incl. sales tax) 1 000 000 mk

1 349.4	99.2	118.2	403.4	517.3	211.3	253.7	1 055.0	422.6	123.6	403.1	105.7	120.7	1970
1 494.3	108.7	130.1	444.2	575.3	236.0	277.0	1 112.0	455.3	132.0	420.6	104.1	122.5	1971
1 641.6	114.0	142.0	484.9	642.0	258.7	336.1	1 413.8	543.4	157.3	585.0	128.1	155.8	1972
1 832.1	131.8	163.1	555.0	694.1	288.1	393.6	1 737.0	600.7	190.5	772.0	173.8	186.4	1973
2 134.2	160.1	186.1	660.1	773.8	354.1	483.9	2 032.4	704.8	215.2	919.0	193.3	257.2	1974
130.5	9.1	13.7	36.2	50.4	21.1	36.5	164.3	57.3	19.1	70.4	17.5	16.0	1973 VIII
152.9	11.6	13.5	46.3	57.6	24.0	35.0	160.0	54.2	14.9	75.2	15.7	15.1	IX
192.8	14.5	16.1	62.8	70.2	29.2	39.8	170.7	60.1	14.8	79.9	15.9	15.2	X
193.9	14.3	16.4	61.3	71.4	30.5	41.4	160.3	56.8	13.4	73.8	16.3	15.9	XI
243.5	17.6	21.5	68.7	101.0	34.7	48.2	216.8	72.5	21.2	103.1	20.0	32.3	XII
155.2	12.3	14.8	50.9	52.5	24.7	35.4	133.6	39.3	13.6	69.1	11.6	16.8	1974 I
137.8	10.7	16.4	40.0	50.4	20.3	37.5	140.9	46.0	13.5	69.9	11.5	16.2	II
142.8	11.6	14.6	44.0	52.9	19.8	35.6	147.8	51.1	16.6	66.8	13.3	19.6	III
157.6	11.9	12.1	49.3	54.9	29.4	30.6	144.4	52.3	18.8	59.6	13.7	18.0	IV
177.8	12.3	13.1	56.2	62.8	33.4	31.5	159.2	63.4	20.2	58.9	16.7	20.2	V
163.3	11.9	11.7	50.2	60.1	29.4	35.3	153.8	57.9	20.2	59.5	16.2	20.2	VI
149.6	10.4	13.2	45.7	53.6	26.7	36.8	171.6	64.0	20.9	67.3	19.4	20.7	VII
157.1	11.1	14.1	46.6	57.1	28.2	46.0	189.2	66.4	21.2	83.2	18.4	22.3	VIII
168.8	12.3	14.7	55.0	58.7	28.1	50.7	185.0	64.2	18.6	85.3	16.9	19.6	IX
216.5	16.7	18.2	70.2	76.7	34.7	46.3	190.2	63.4	16.7	93.3	16.8	19.8	X
226.6	17.1	19.1	72.2	81.2	37.0	44.2	173.5	58.9	14.0	83.8	16.8	21.3	XI
281.1	21.9	24.1	79.8	112.9	42.4	54.1	243.2	77.9	20.9	122.4	22.0	42.5	XII
185.4	15.9	16.3	58.4	64.7	30.1	40.8	162.0	48.7	16.2	83.2	13.9	19.8	*1975 I
152.0	13.0	14.9	43.8	56.5	23.8	40.3	162.4	50.9	15.6	80.7	15.2	19.6	II

Volyyimi-indeksi — Volymindex — Volume index (1968 = 100)

108	103	100	112	106	116	125	121	111	121	134	112	113	1969
117	110	105	120	115	127	131	121	115	125	133	103	107	1970
121	109	108	124	121	135	147	152	129	138	193	120	124	1971
124	114	110	127	117	148	157	169	116	155	243	145	128	1972
125	121	103	130	112	165	171	170	108	147	264	123	135	1974
121	118	106	124	114	148	167	183	117	146	280	154	113	1973 IX
151	146	126	166	137	180	189	193	128	144	298	149	114	X
151	144	127	161	138	185	184	178	120	125	272	154	119	XI
188	172	166	180	195	209	214	239	151	195	373	189	236	XII
119	122	112	132	100	148	157	147	78	122	249	107	123	1974 I
103	104	121	101	94	121	161	150	89	117	247	99	119	II
105	109	104	109	96	118	153	153	98	141	235	109	142	III
116	112	85	121	99	173	131	146	98	157	209	109	130	IV
129	114	88	136	112	137	134	155	117	167	204	128	146	V
118	110	78	121	107	172	150	151	107	167	205	122	146	VI
107	96	87	109	94	156	167	168	118	170	233	146	117	VII
111	100	92	109	99	164	194	188	121	173	286	139	125	VIII
116	109	94	126	98	162	214	184	116	151	291	125	111	IX
143	142	114	158	127	176	196	189	113	133	317	122	111	X
148	145	119	161	133	186	181	170	104	109	283	121	117	XI
183	185	148	177	185	212	222	240	138	160	412	153	243	XII
119	132	99	127	104	150	168	158	84	123	277	93	108	*1975 I
96	106	90	94	90	118	157	154	86	116	261	103	105	II

Keskimääräinen henkilökunta — Genomsnittlig personal — Personnel on the average

20 250	1 300	1 900	5 750	8 650	2 650	2 400	9 500	2 850	1 550	3 950	1 150	2 400	1973
19 350	1 050	1 750	5 700	8 050	2 800	2 300	9 000	2 750	1 550	3 650	1 050	2 450	1974

Ks. huomautusosasto vuoden ensimmäisessä numerossa — Se notavdelningen i häfte 1 — See note section in the January issue.

7. Kaupan myynti ja työllisyys (jatk.) — Handels försäljning och sysselsättning (forts.) — Sales and employment of commerce
 a. Vähittäiskauppa — Detaljhandeln — Retailing | b. Tukkukauppa — Partihandeln — Wholesaling

Vuosi ja kuukausi År och månad Year and month	Kirja- ja paperikaupat Bok- och papperhandel Book and paper shops	Kemikaalikaupat Kemikalier Cosmetic shops	Apteekit Apotek Pharmacies	Kukkakaupat Blomsterhandel Flower shops	Huoltoasemat Servicestationer Petrol stations	Autokaupat Bilaffärer Automobile shops	Muut myymälät Andra affärer Other special shops	Koko tukkukauppa Partiaffärer sammanlagt All wholesalers	Keskustukkuliikkeet Centralaffärer Central wholesalers	Vielatuukkuliikkeet Allmänna partiaffärer General wholesalers	Ehntarvikkeet (ml. maatalous- tuotteet) Livsmedel (inkl. lantbruksprod.) Food and beverages	Tekstiil-, vaatetus-, nahka- ja turkkutuotteet Textil-, beklädnads- kläder o. pajavävar Textile, clothing, leather articles
	C 26	C 27	C 28	C 29	C 30	C 31	C 32	C 33	C 34	C 35	C 36	C 37
	Myynti ¹⁾ — Försäljning ¹⁾ — Sales ¹⁾ 1 000 000 mk											
1970	300.8	144.2	371.2	83.4	1 005.0	1 949.4	360.2	19 466.8	6 016.9	1 797.8	1 080.1	385.3
1971	326.6	153.1	415.3	95.7	1 149.1	1 850.3	405.2	21 480.9	6 838.1	2 036.7	1 197.5	401.5
1972	377.3	161.6	475.0	107.3	1 227.1	2 449.8	520.5	25 180.2	7 922.2	2 389.0	1 431.7	458.3
1973	438.3	185.4	535.4	123.4	1 395.2	3 154.6	673.2	31 661.4	9 623.8	2 792.9	1 632.9	546.8
1974	538.9	222.0	593.4	155.3	1 864.4	3 371.0	764.7	41 415.8	12 374.3	3 237.5	2 065.0	620.6
1973 VIII	39.6	14.3	39.6	7.2	119.5	294.9	58.2	2 820.1	879.5	246.0	144.1	64.3
IX	44.8	15.4	45.0	8.0	120.5	283.2	60.0	2 837.7	834.9	243.4	134.9	64.7
X	39.0	15.7	47.1	10.6	134.3	314.2	67.4	3 174.1	943.8	275.9	147.1	67.1
XI	38.4	16.8	50.5	12.2	128.2	241.9	66.4	3 024.4	881.9	280.5	150.2	49.9
XII	65.6	28.3	50.3	20.2	143.6	257.8	87.0	3 213.4	959.0	289.4	157.9	31.2
1974 I	40.1	15.4	45.9	14.2	124.2	177.3	54.7	2 761.2	786.6	214.4	140.5	40.8
II	38.8	14.8	52.8	11.6	125.1	194.1	57.5	3 004.2	877.6	221.1	146.5	48.4
III	37.7	16.1	47.3	12.9	138.2	239.0	61.3	3 315.1	997.6	246.3	142.3	58.9
IV	31.7	15.5	49.2	12.0	146.8	272.1	55.0	3 261.8	999.7	246.8	164.3	54.4
V	39.6	16.3	49.3	16.8	154.9	258.8	58.7	3 431.9	1 035.9	271.0	168.1	46.9
VI	31.4	16.8	47.0	10.8	157.0	269.6	53.8	3 188.3	940.3	281.4	155.3	31.1
VII	32.8	18.1	42.2	8.2	176.9	265.3	53.1	3 078.9	975.0	272.5	172.3	19.9
VIII	49.3	19.2	45.3	8.4	167.6	309.2	64.1	3 713.5	1 128.4	313.5	179.6	68.9
IX	57.8	19.4	48.9	9.1	159.6	318.3	67.4	3 672.2	1 083.6	315.5	156.4	73.4
X	47.1	18.5	54.8	11.9	173.0	349.5	74.9	4 087.6	1 233.9	289.9	199.8	77.9
XI	46.4	18.6	56.0	14.7	170.4	343.9	71.8	3 883.7	1 166.6	270.7	205.4	59.8
XII	86.4	33.3	54.7	24.7	170.7	346.9	92.4	4 022.4	1 149.1	294.4	234.5	40.4
*1975 I	52.6	18.9	57.4	17.1	159.5	339.2	64.6	3 473.5	1 010.3	247.0	208.3	42.4
II	119.7	18.7	59.5	15.3	153.1	355.2	63.0	3 508.2	1 064.6	230.8	183.1	52.5
	Volymyksi-indeksi — Volymindex — Volume index (1968 = 100)											
1970	99	104	111	132	113	151	117	130	119	134	114	122
1971	104	102	120	141	113	131	126	137	131	147	123	125
1972	108	99	125	158	113	165	150	151	141	160	134	135
1973	112	102	129	160	116	193	172	167	152	167	140	140
1974	119	101	127	188	122	177	160	168	164	162	156	136
1973 VIII	118	93	112	107	119	209	179	175	163	173	144	195
IX	134	98	126	119	119	197	184	172	153	170	135	196
X	115	99	132	157	131	217	205	191	171	191	147	199
XI	111	106	142	181	124	165	200	180	159	193	151	148
XII	190	174	142	300	129	175	239	187	172	199	158	92
1974 I	114	94	124	211	111	120	150	149	138	143	140	116
II	107	88	142	170	104	128	153	152	150	144	145	135
III	102	94	127	189	114	157	161	168	167	157	139	161
IV	84	89	132	187	121	178	144	163	164	153	154	148
V	105	94	133	261	128	186	146	170	168	167	156	128
VI	83	95	126	169	129	174	134	157	152	173	144	84
VII	87	97	107	120	135	171	132	150	155	163	156	53
VIII	130	102	115	124	125	194	159	179	178	186	159	181
IX	150	102	124	133	119	194	165	173	164	180	133	183
X	125	96	129	185	128	212	181	190	186	164	171	192
XI	122	95	132	200	126	205	172	180	175	152	175	147
XII	221	167	129	311	126	205	220	188	172	165	198	100
*1975 I	119	95	135	209	116	196	153	158	147	135	174	104
II	112	93	109	187	111	199	148	157	152	123	148	125
	Keskimääräinen henkilökunta — Genomsnittlig personal — Personnel on the average											
1973	4 850	3 050	5 950	2 350	8 650	8 500	5 050	82 450	14 950	5 300	4 800	2 200
1974	4 750	3 050	5 500	2 150	7 850	7 900	4 700	84 550	16 400	5 300	4 700	2 150

Ka. huomautusasto vuoden ensimmäisessä numerossa — Se notavdelningen i häfte 1 — See note section in the January issue.

¹⁾ Liikeyaliovero ml. vähittäiskaupassa, mutta pl. tukkukaupassa — Detaljhandeln inkl. och partihandeln exkl. omsättningskatt — Sales tax is included in retailing and excluded from wholesaling.

(cont.)

C 38	C 39	C 40	C 41	C 42	C 43	C 44	C 45	C 46	C 47	
Rautavarat, rakennustarvikkeet Järnvaror och byggnadsmaterial <i>Iron ware and construction materials</i>	Sähkö- ja radiotarvikkeet El- och radioapparater <i>Electric appliances and radios</i>	Paperi- ja konttoritarvikkeet Pappersvaror o. kontorartiklar <i>Paper and office supplies</i>	Lääkkeet ja kemikaalivarat Medicin- o. kemikalievaror <i>Medicines and drugs</i>	Autot ja autotarvikkeet Bilar o. bilbilenor <i>Automobiles and accessories</i>	Polttoaineet Bränslen <i>Fuels</i>	Koneet, metallituotteet ja raaka-ainet Maskiner, metallvaror o. råvaror <i>Machinery, metal products and raw materials</i>	Maatalouskoneet ja -tarvikkeet Lantbrukmaskiner o. redskap <i>Farm machines and farm equipments</i>	Puitavarat Trävaror <i>Timber</i>	Muut tukkuliikkeet Andra partiafärer <i>Other wholesalers</i>	Vuosi ja kuukausi År och månad <i>Year and month</i>
Myynti (pl. lvv.) — Försäljning (exkl. oms.) — Sales (excl. sales tax) 1 000 000 mk										
1 330.9	788.6	187.4	548.2	1 383.6	2 149.3	2 249.6	321.9	536.0	691.2	1970
1 276.4	957.5	199.5	669.3	1 356.0	2 709.1	2 309.2	216.8	561.5	751.8	1971
1 600.4	1 182.3	231.5	733.3	1 802.7	2 963.8	2 639.4	250.9	620.6	954.1	1972
2 184.5	1 537.5	288.8	832.2	2 349.4	3 767.9	3 564.2	317.5	956.3	1 266.7	1973
3 670.4	2 027.6	398.1	1 122.9	2 549.5	6 204.3	4 457.2	280.9	992.7	1 414.8	1974
180.5	152.1	33.4	69.3	186.3	321.6	308.8	30.2	101.4	102.6	1973 VIII
200.6	155.2	28.4	77.1	230.7	295.4	326.6	27.0	99.8	119.0	IX
223.3	156.4	32.7	75.8	243.6	390.2	358.0	32.6	101.5	126.2	X
217.2	160.2	28.1	72.8	201.9	385.4	341.6	32.0	96.9	125.8	XI
249.2	150.5	33.2	82.6	192.6	471.3	338.5	42.1	93.5	122.4	XII
210.2	125.3	25.5	80.0	153.4	483.5	307.7	18.2	66.4	108.7	1974 I
244.7	141.5	29.2	88.6	167.3	483.3	331.2	14.9	96.5	113.4	II
306.0	165.9	31.0	89.9	207.5	487.6	379.5	19.8	63.9	118.9	III
301.0	168.8	25.2	84.7	213.9	448.9	360.0	19.7	65.5	108.9	IV
340.9	168.9	30.0	92.2	229.4	404.8	394.1	26.2	90.1	133.4	V
300.0	151.2	26.5	80.0	187.2	491.0	328.1	19.9	76.3	120.0	VI
275.2	108.7	21.2	73.7	200.2	479.0	301.1	17.9	72.8	82.4	VII
294.6	179.2	44.9	92.0	219.8	582.5	384.1	26.7	95.0	104.3	VIII
325.3	196.3	41.0	110.4	214.7	489.0	411.7	23.8	100.9	130.2	IX
352.2	194.9	40.0	94.2	275.6	624.9	428.4	28.7	117.5	129.7	X
337.1	202.2	36.5	102.9	232.9	622.7	420.2	28.1	72.8	125.4	XI
383.2	224.1	47.1	134.3	247.6	607.1	409.1	37.0	75.0	139.5	XII
251.1	162.2	34.8	97.9	251.0	579.5	371.6	26.5	67.4	123.5	*1975 I
268.6	183.1	38.6	105.0	261.0	519.8	392.2	23.7	71.9	113.3	II
Volymy-indexi — Volymindex — Volume index (1968 = 100)										
137	169	122	119	153	133	138	169	170	129	1970
128	196	121	137	136	150	135	113	163	132	1971
149	230	127	139	173	161	144	124	175	158	1972
162	262	140	142	206	188	167	141	197	184	1973
211	281	152	164	193	161	158	105	149	153	1974
154	307	192	139	190	193	170	159	241	178	1973 VIII
165	299	163	153	231	176	176	143	209	202	IX
181	301	179	150	242	226	189	171	207	210	X
173	308	150	144	198	223	177	164	193	206	XI
194	286	178	161	188	244	170	211	185	194	XII
158	224	131	152	149	178	147	87	128	164	1974 I
178	251	148	166	159	128	149	70	185	164	II
218	293	146	167	195	142	169	92	122	165	III
210	296	118	156	201	131	158	92	120	151	IV
235	284	140	170	214	118	170	122	162	175	V
205	251	124	146	173	155	140	92	135	157	VI
189	178	99	127	185	150	127	80	130	102	VII
201	292	209	158	198	183	161	119	169	127	VIII
219	318	179	188	189	153	170	103	182	159	IX
235	310	174	154	240	196	173	124	203	159	X
224	319	153	167	199	201	169	120	126	151	XI
255	352	201	216	211	201	168	158	129	166	XII
163	252	132	158	208	190	145	107	116	145	*1975 I
174	281	145	149	209	171	151	95	122	132	II
Keskimääräinen henkilökunta — Genomsnittlig personal — Personnel on the average										
6 600	4 650	1 950	3 550	5 150	5 350	16 350	1 500	3 700	6 400	1973
7 150	5 500	1 750	3 550	5 150	5 450	15 950	1 500	3 900	6 100	1974
Ka. huomautusosasto vuoden ensimmäisessä numerossa — Se notavdelningen i häfte 1 — See note section in the January issue.										

8. Ulkomaankauppa — Utrikeshandeln — Foreign trade

Vuosi ja kuukausi År och månad Year and month	Tuonti — Imports — Imports										Vienti — Export — Exports							Viennin (+) tai tuonnin (-) enemmyys Överskott av exporten (+) eller importen (-) Export surplus (+) or import surplus (-)
	Koko tuonti Total import	Raaka-aineet ja tuotantotarvikkeet Råmaterial och produktions- föremål — Raw materials and production supplies	Siitä — Därav Of which			Poltto- ja voitelaineet Bränslen och smörjmedel Fuels and lubricants	Investointivarat Investeringsvaror Investment goods	Kulutustavarat Konsumtionsvaror Consumer goods	Koko vienti Total export	Maa- ja metsätalous Lantbruk och skogsushållning Agriculture and forestry	Teollisuus Industri	Siitä — Därav — Of which						
			Maa- ja metsätalous Lantbruk- och skogh. Agriculture and forestry	Teollisuus Industri	Rakennus- olmita Byggnadsverksamhet Construction							Pöytä- ja voitelaineet Fuels and lubricants	Investointivarat Investeringsvaror Investment goods	Kulutustavarat Konsumtionsvaror Consumer goods	Tekstiili-, vaate- ja nahka-teol- lisuus — Textil-, beklädnads- och läderindustri — Textile, clothing, leather ind.	Puun- ja metsätalouden tuotantokoneet Wood industry	Paperiteollisuus Pappersindustri Paper industry	
C 48	C 49	C 50	C 51	C 52	C 53	C 54	C 55	C 56	C 57	C 58	C 59	C 60	C 61	C 62	C 63			
	1 000 000 mk																	
1970	11 071	6 891	110	6 298	367	422	1 950	1 749	9 687	257	9 356	638	1 539	3 886	1 824	-1 384		
1971	11 743	7 038	113	6 442	321	571	2 334	1 743	9 897	292	9 582	800	1 646	3 806	1 762	-1 837		
1972	13 107	7 842	114	7 160	351	609	2 354	2 250	12 082	325	11 732	1 048	1 809	4 376	2 547	-1 025		
1973	16 600	9 915	139	8 974	519	728	2 921	2 968	14 605	402	14 163	1 197	2 451	5 264	2 928	-1 995		
*1974	25 666	16 534	171	15 153	826	1 978	3 858	3 282	20 686	414	20 192	1 615	3 154	7 872	4 245	-4 980		
*1974 III .	1 866	1 172	12	1 066	61	171	261	260	1 599	92	1 505	140	229	605	258	-267		
IV .	2 131	1 376	21	1 249	72	145	325	275	1 779	19	1 757	145	291	671	351	-352		
V .	2 272	1 498	20	1 367	79	137	313	320	1 848	44	1 799	118	314	595	414	-424		
VI .	1 813	1 244	11	1 152	56	120	237	209	1 555	7	1 543	106	262	557	340	-258		
VII .	2 164	1 350	7	1 255	66	148	421	244	1 799	12	1 775	83	302	656	456	-365		
VIII .	2 265	1 537	11	1 432	70	169	291	266	1 550	18	1 743	116	339	673	168	-715		
IX .	2 424	1 511	23	1 380	81	187	388	334	1 780	25	1 521	181	248	756	275	-644		
X .	2 398	1 552	15	1 433	78	190	339	319	2 239	22	2 209	191	251	852	618	-159		
XI .	2 299	1 382	14	1 262	76	186	429	304	1 812	12	1 795	172	228	736	361	-487		
XII .	2 197	1 463	15	1 340	77	155	317	269	1 715	58	1 652	155	191	717	310	-482		
*1975 I .	2 751	1 682	21	1 549	78	146	541	380	2 014	67	1 943	150	229	780	480	-737		
II .	2 535	1 571	21	1 453	71	134	465	365	1 549	6	1 535	134	145	616	389	-987		
III .	2 096	1 270	21	1 147	75	107	353	366	1 576	66	1 507	169	141	666	292	-520		
IV .	2 301	1 389	27	1 257	77	111	430	369	1 739	7	1 727	165	168	678	428	-562		
V .	2 356	1 364	24	1 218	92	128	484	376	1 594	56	1 534	140	159	615	348	-762		
VI .	2 048	1 301	16	1 201	62	148	329	265	1 380	7	1 364	120	154	491	399	-668		
VII .	2 271	1 388	10	1 256	92	126	421	310	1 651	20	1 624	106	194	534	559	-620		
	Yksikköarvoindeksi — Enhetsvärdeindex — Unit value index (Laspeyres) (1969 = 100)																	
1970	108	109	106	109	116	103	107	105	108	85	109	103	106	110	109			
1971	116	115	115	114	131	145	119	109	115	91	115	105	113	116	118			
1972	125	122	130	121	139	138	134	122	123	108	123	115	118	118	139			
1973	139	138	146	137	148	157	144	134	138	124	138	135	150	131	144			
*1974	200	215	179	217	203	361	160	148	196	147	198	158	246	197	187			
1972 I .	125	122	133	121	146	156	131	119	121	111	121	113	119	117	129			
II .	125	122	125	121	139	142	133	123	123	97	123	113	120	118	138			
III .	126	121	134	120	133	134	138	128	124	94	124	118	118	118	145			
IV .	127	123	135	122	142	132	140	126	129	117	130	117	119	119	167			
1973 I .	131	128	147	128	139	146	138	130	131	124	132	132	126	124	155			
II .	136	133	137	133	141	151	143	137	133	116	134	132	142	128	136			
III .	142	140	165	139	151	152	147	141	145	90	146	139	154	132	177			
IV .	151	152	155	152	167	174	152	137	151	135	152	139	176	140	164			
*1974 I .	184	190	165	192	172	377	153	144	169	147	170	147	211	161	165			
II .	199	214	175	217	190	368	157	148	190	133	191	151	249	186	165			
III .	204	222	192	224	214	331	163	153	206	98	209	169	259	211	180			
IV .	213	230	197	231	244	349	173	159	221	137	224	165	268	233	194			
*1975 I .	217	234	231	234	267	341	183	159	237	127	240	172	257	261	215			
II .	216	231	243	230	264	321	186	170	238	136	241	179	239	267	213			
	Paljousindeksi — Volymindex — Volume index (Paasche) (1969 = 100)																	
1970	121	123	90	122	138	111	124	113	107	137	107	128	104	102	108			
1971	119	119	85	120	106	107	133	109	103	145	103	157	104	75	97			
1972	124	125	76	126	110	120	119	125	118	135	118	186	110	107	119			
1973	141	140	82	139	153	126	138	151	127	147	127	183	117	116	132			
*1974	151	150	82	148	177	149	164	151	126	128	127	209	92	115	159			
1972 I .	112	112	74	113	87	71	118	118	114	190	114	174	86	105	135			
II .	124	123	83	123	103	102	129	131	112	123	113	169	95	96	131			
III .	120	125	73	125	113	149	107	108	116	90	118	191	125	111	94			
IV .	136	141	69	141	135	157	119	137	123	147	124	212	131	116	101			
1973 I .	139	136	94	135	142	94	133	173	120	216	119	176	114	114	107			
II .	133	131	78	129	158	80	132	156	115	154	115	170	90	99	145			
III .	136	140	68	139	160	146	135	125	122	97	123	173	133	126	89			
IV .	149	150	79	149	146	181	147	142	140	144	141	206	128	125	166			
*1974 I .	146	148	75	145	174	156	142	140	131	242	129	194	99	119	150			
II .	147	150	101	148	190	119	151	148	131	95	132	202	100	114	174			
III .	158	155	72	155	177	165	183	151	119	102	120	185	98	114	129			
IV .	152	149	76	148	166	165	170	153	125	121	126	258	72	115	172			
*1975 I .	160	151	94	151	146	123	201	190	104	198	103	217	57	91	140			
II .	146	137	93	136	153	131	182	162	95	93	95	194	58	77	143			

Ka. huomautusosasto vuoden ensimmäisessä numerossa — Se notavdelningen i häfte 1 — See note section in the January issue.

9. Suomen Pankki — Finlands Bank — The Bank of Finland

a. Tärkelmät tilit ja setelinanto-oikeus — Viktigare konton och sedelutgivningsrätt — Certain accounts and right of note issue

Vuoden ja kuukauden lopussa Vid utgången av At the end of	Kulta- ja valuuttasaamiset Guld och valutafordringar Gold and foreign exchange receivables	Muut ulkomaiset saamiset Övriga fordringar på utlandet Other foreign receivables	Saamiset rahoituslaitoksilta Fordringar på finansieringsinstitut Receivables from financial institutions	Saamiset julkiselta sektorilta Fordringar på den offentliga sektorn Receivables from the public sector	Saamiset yrityksiltä Fordringar på företag Receivables from corporations	Muut varat Övriga tillgångar Other assets	Taseen loppusumma Balansens slutsumma Total	Valuttavelat Valutaskulder Foreign exchange liabilities	Muut ulkomaiset velat Övriga utländska skulder Other foreign liabilities	Liikkeesä oleva raha Utelöpande sedlar och mynt Notes and coins in circulation
	1 000 000 mk									
	D 1	D 2	D 3	D 4	D 5	D 6	D 7	D 8	D 9	D 10
1973	2 210	952	2 745	268	613	34	6 822	147	788	2 082
1974	1 791	1 123	3 414	301	631	37	7 297	457	788	2 461
1975 I	1 806	1 105	2 953	302	631	37	6 834	168	788	2 274
II	1 527	1 106	3 454	307	654	37	7 085	170	788	2 318
III	1 571	1 089	3 701	308	666	37	7 372	205	788	2 433
IV	1 684	999	3 847	310	680	37	7 557	211	788	2 396
V	1 555	1 010	3 857	314	690	37	7 463	205	788	2 479
VI	2 244	1 283	3 569	311	722	37	8 167	210	1 385	2 692
VII	2 168	1 283	3 595	315	821	37	8 224	199	1 385	2 544
VIII	2 349	1 266	3 572	322	816	37	8 362	203	1 385	2 635
IX	2 147	1 274	4 185	322	827	37	8 792	204	1 385	2 620
X	1 990	1 315	4 289	324	876	38	8 832	201	1 385	2 571

Vuoden ja kuukauden lopussa Vid utgången av At the end of	Liikkeesä olevat talletus- todistukset Utelöpande depositionsbevis Deposit certificates in circulation	Velat rahoituslaitoksille Skulder till finansierings- institut Claims of financial institutions	Velat julkiselle sektorille Skulder till den offentliga sektorn Claims of the public sector	Velat yritykselle Skulder till företag Claims of corporations	Muut velat Övriga skulder Other liabilities	Arvonjärjelytilitit Värderegleringsräkningar Equalization accounts	Oma pääoma Eget kapital Capital accounts	Setelinanto-oikeus Sedelutgivningsrätt Right of note issue	Käytössä oleva setelin- anto-oikeus Unyttjad sedelutgivningsrätt Utilized right of note issue	Setelintavara Sedelutgivningsreserv Unused right of note issue
	1 000 000 mk									
	D 11	D 12	D 13	D 14	D 15	D 16	D 17	D 18	D 19	D 20
1973	1 450	13	535	239	16	740	812	3 653	2 092	1 561
1974	1 040	9	560	195	17	858	912	3 641	2 758	883
1975 I	990	27	555	231	13	864	924	3 643	2 320	1 323
II	1 050	27	551	336	13	900	929	3 363	2 321	1 042
III	1 080	44	553	388	12	925	944	3 414	2 478	936
IV	1 170	86	550	417	12	969	958	3 532	2 438	1 094
V	870	137	556	446	12	999	971	3 411	2 512	899
VI	900	130	512	374	13	964	987	4 113	2 724	1 389
VII	800	123	718	423	12	1 019	1 001	4 038	2 553	1 485
VIII	700	288	871	305	12	1 027	936	4 197	2 647	1 550
IX	820	277	1 019	401	12	1 105	949	3 996	2 626	1 370
X	740	272	1 189	413	12	1 086	963	3 859	2 579	1 280

b. Liikepankkien keskuspankkilnoton peruskorko	1. 10. 1958	7.25
Grundränta för affärsbankernas centralbankskredit	1. 4. 1959	6.75
The official discount rate of the Bank of Finland	30. 3. 1962	8.00
	28. 4. 1962	7.00
	1. 6. 1971	8.50
	1. 1. 1972	7.75
	1. 7. 1973	9.25

Huom. Uuden kirjanpitolain voimaantulon vuoksi Suomen Pankin tase on vuoden 1974 tilinpäätöksen yhteydessä uudistettu. Uudistetun tiliryhmittelyn mukaiset luvut laskettu takautuvasti ainoastaan vuoden 1973 lopun tilanteelle. På grund av att den nya bokföringslagen har trätt i kraft, har balansen i Finlands Bank förnyats i samband med bokslutet för år 1974. Talen i anslutning till den ombildade kontogrupperingen har räknats återgående endast så, att de motavrar det läge, som rådde vid slutet av år 1973. The balance sheet of the Bank of Finland was revised on Dec. 31 1974 in connection with the revision of accounting legislation. In accordance with the new grouping of accounts, numbers have regressively been computed only for the situation at the end of 1973.

10. Rahalaitosten ottolainaus yleisöltä — Penninginrättningarnas inlåning från allmänheten — Deposits by the public

Vuoden ja kuukauden lopussa Vid utgången av At the end of	Liikepankit (ml. OKO) Affärsbanker (inkl. ACA) Commercial banks (incl. OKO)			Siitä — Därav — Of which			Säästöpankit Sparbanker Savings banks			Osuuskauppojen säästökassat — Handelslagens sparkassar — *)		
	Talletukset Depositioner Deposits	Shekkitilit Check-räkningar Cheque accounts	Yhteensä Summa Total	Tallet. Depositioner Deposits	Shekkit. Check-räk. Cheque accounts	Yhteensä Summa Total	Tallet. Depositioner Deposits	Shekkit. Check-räkningar Cheque accounts	Yhteensä Summa Total	Talletukset Depositioner Deposits	SOK:n jäsenosuuskauput *)	OTE:n jäsenosuusliikkeet *)
	1 000 000 mk											
1969	5 236.3	1 057.4	6 293.7	16.9	14.5	31.4	4 333.1	171.4	4 504.4	275.5	246.0	
1970	6 098.7	1 142.7	7 241.4	15.6	26.1	41.7	4 846.9	182.2	5 029.1	311.6	262.6	
1971	6 961.4	1 343.2	8 304.6	25.2	23.7	48.9	5 446.4	207.6	5 654.0	357.0	285.3	
1972	8 095.8	1 851.2	9 947.0	31.0	33.8	64.8	6 231.8	296.7	6 528.5	412.0	308.0	
1973	8 989.2	2 144.1	11 133.3	33.1	36.0	69.1	7 108.5	451.8	7 560.3	466.5	338.4	
1974	10 213.1	2 550.8	12 763.9				8 288.3	541.2	8 829.5	538.7	382.1	
1974 IV	9 081.0	1 893.1	10 974.1				7 272.6	332.3	7 604.9	482.3	351.0	
V	9 158.2	2 007.4	11 165.6				7 378.6	356.7	7 735.3	483.8	355.5	
VI	9 205.1	1 992.3	11 197.4				7 484.0	372.2	7 856.2	489.2	358.0	
VII	9 244.4	2 155.1	11 399.5				7 565.9	364.7	7 930.6	495.2	359.2	
VIII	9 366.3	2 157.9	11 524.3				7 705.0	389.1	8 094.1	500.2	359.6	
IX	9 370.3	2 160.5	11 530.8				7 740.4	401.7	8 142.1	508.2	366.5	
X	9 501.4	2 224.3	11 725.7				7 815.3	419.5	8 234.8	521.0	370.8	
XI	9 652.8	2 198.0	11 850.8				7 943.8	410.4	8 354.2	522.9	372.9	
XII	10 213.1	2 550.8	12 763.9				8 288.3	541.2	8 829.5	538.7	382.1	
1975 I	10 278.9	2 731.9	13 010.8				8 433.5	436.6	8 870.1	546.6	390.6	
II	10 457.7	2 550.9	13 008.6				8 547.7	431.6	8 979.3	557.3	395.5	
III	10 519.6	2 531.7	13 051.3				8 573.0	458.1	9 031.1	562.7	397.0	
IV	10 596.0	2 575.8	13 171.8				8 590.1	457.4	9 047.5	567.6	396.6	
V	10 744.2	2 609.5	13 353.7				8 719.3	468.9	9 188.2	571.9	403.2	
VI	10 850.9	2 823.1	13 674.0				8 825.7	544.6	9 370.3	580.7	403.8	
VII	10 921.1	2 726.0	13 647.1				8 976.0	502.0	9 478.0	598.1	406.7	
VIII	11 107.1	2 567.7	13 674.8				9 155.0	520.1	9 675.1	610.8	409.8	
IX	10 959.2	2 547.0	13 506.2				9 209.0	537.5	9 746.5	635.5	420.3	

Vuoden ja kuukauden lopussa Vid utgången av At the end of	Osuuspankit Andelsbanker Co-operative banks			Postipankki Postbanken			Kaikkiaan Inalles All banking establishments		
	Talletukset Depositioner Deposits	Shekkitilit Check-räkningar Cheque accounts	Yhteensä Summa Total	Talletukset Depositioner Deposits	Siirrotilit Giro-räkningar Giro-accounts	Yhteensä Summa Total	Talletukset Depositioner Deposits	Shekkitilit Check-räkningar Cheque accounts	Yhteensä Summa Total
	1 000 000 mk								
1969	3 021.6	144.8	3 166.4	1 116.0	520.8	1 636.8	*) 14 228.7	*) 1 894.7	*) 16 123.3
1970	3 458.4	182.8	3 641.2	1 287.6	603.3	1 890.9	16 265.8	2 211.0	18 376.8
1971	3 876.6	182.7	4 059.3	1 491.4	754.4	2 245.8	18 418.1	2 487.9	20 906.0
1972	4 499.8	223.5	4 723.3	1 805.6	979.2	2 784.8	21 353.0	3 350.6	24 703.6
1973	5 237.4	296.2	5 533.6	2 158.7	1 360.2	3 518.9	24 298.7	4 252.3	28 551.0
1974	6 307.8	385.8	6 693.6	2 641.1	1 638.0	4 279.1	28 371.1	5 115.8	33 486.9
1974 IV	5 510.5	256.7	5 767.2	2 268.9	1 229.2	3 498.1	24 966.3	3 711.3	28 677.6
V	5 598.5	277.0	5 875.5	2 286.7	1 179.0	3 465.7	25 261.3	3 820.1	29 081.4
VI	5 631.6	263.4	5 895.0	2 334.9	1 231.6	3 566.5	25 502.8	3 859.5	29 362.3
VII	5 725.8	298.1	6 023.9	2 365.5	1 267.3	3 632.8	25 756.0	4 085.2	29 841.2
VIII	5 838.6	308.2	6 146.8	2 395.5	1 201.4	3 596.9	26 165.2	4 056.6	30 221.8
IX	5 884.6	309.6	6 194.1	2 421.9	1 287.6	3 709.5	26 291.9	4 159.3	30 451.2
X	5 981.7	314.6	6 296.3	2 457.3	1 183.7	3 641.0	26 647.5	4 142.1	30 789.6
XI	6 100.6	315.8	6 416.4	2 503.7	1 346.1	3 849.8	27 096.7	4 270.3	31 367.0
XII	6 307.8	385.8	6 693.6	2 641.1	1 638.0	4 279.1	28 371.1	5 115.8	33 486.9
1975 I	6 436.9	352.0	6 788.9	2 697.6	1 590.1	4 287.7	28 784.1	5 110.6	33 894.7
II	6 589.0	388.6	6 977.6	2 740.1	1 861.0	4 601.1	29 287.3	5 232.1	34 519.4
III	6 612.9	397.4	7 010.3	2 752.9	1 854.0	4 606.9	29 418.1	5 241.2	34 659.3
IV	6 669.0	384.1	7 053.1	2 753.5	1 761.9	4 515.4	29 572.8	5 179.2	34 752.0
V	6 766.8	417.9	7 184.7	2 777.5	1 644.3	4 421.8	29 982.9	5 140.6	35 123.5
VI	6 798.8	444.3	7 243.1	2 832.5	1 638.2	4 470.7	30 292.4	5 450.2	35 742.6
VII	6 938.1	441.7	7 379.5	2 862.5	1 462.1	4 324.6	30 702.5	5 131.8	35 834.3
VIII	7 083.8	447.8	7 531.6	2 919.5	1 669.0	4 588.5	31 286.0	5 204.6	36 490.6
IX	7 176.9	451.9	7 628.8	2 928.9	1 582.4	4 511.3	31 329.8	5 118.8	36 448.6

Ks. huomautusosasto vuoden ensimmäisessä numerossa — Se notavdelningen i häfte 1 — See note section in the January issue.

*) Consumers' co-operative savings funds — *) SOK:n medlems-handelslag — Finnish Co-operative Wholesale Society — *) OTE:n medlemsandelslag — The Central Co-operative Society OTE — *) Ml. kilnitysluottopankit — Inkl. hypoteksbanker — Incl. mortgage banks.

11. Rahalaitosten antolainaus yleisölle — Penninginrättningarnas utlåning till allmänheten — Advances to the public

Vuoden ja kuukauden lopussa Vid utgången av At the end of	Suomen Pankki Finlands Bank Bank of Finland			Lilkepankit (ml. OKO) Affärsbanker (inkl. ACA) Commercial banks (incl. OKO)				Kiinnitys- luotto- pankit Hypoteka- banker — *)	Säästöpankit Sparbanker Savings banks			
	Diskont. kotim. veksellit Diskont. inhemaka växlar — 1)	Lainat Lån Loans	Yhteensä Summa Total	Veksellit Växlar Bills	Shekki- tillit Check- räkningar Cheque accounts	Muu lain- nananto Annan kredit- givning Other advances	Yhteensä Summa Total	Lainat Lån Loans	Veksellit Växlar Bills	Shekki- tillit Check- räkningar Cheque accounts	Muu lain- nananto Annan kredit- givning Other advances	Yhteensä Summa Total
	1 000 000 mk											
	D 42	D 43	D 44	D 45	D 46	D 47	D 48	D 49	D 50	D 51	D 52	D 53
1969	198.9	118.6	317.7	1 700.9	462.7	4 728.6	6 892.3	1 290.4	259.9	57.7	3 485.1	3 802.8
1970	136.6	146.3	282.8	1 812.4	519.9	5 631.2	7 963.5	1 454.0	335.9	66.6	3 939.7	4 342.1
1971	121.0	219.0	340.0	2 107.1	545.0	6 581.6	9 233.7	1 799.1	364.9	80.0	4 350.7	4 795.6
1972	43.5	272.2	315.7	1 902.0	558.5	8 206.8	10 667.3	2 374.4	441.0	83.5	4 978.6	5 503.0
1973	58.2	303.9	362.1	2 442.0	671.2	10 251.3	13 364.5	2 696.4	541.1	101.1	5 854.7	6 496.9
1974	108.6	291.4	400.0	2 974.5	771.3	12 123.0	15 868.8	3 263.8	748.7	128.9	6 838.5	7 616.1
1974 IV	78.6	282.7	361.3	2 470.2	724.0	10 635.7	13 829.9	2 847.7	573.4	120.2	6 150.6	6 844.2
V	80.9	280.5	361.4	2 536.9	757.1	10 816.7	14 110.7	2 920.3	581.9	114.3	6 239.0	6 935.2
VI	81.2	283.1	364.3	2 589.3	755.2	10 948.3	14 292.8	2 980.7	605.1	124.4	6 285.4	7 014.9
VII	83.6	293.5	377.1	2 537.8	736.9	11 074.8	14 349.5	3 021.2	624.7	119.5	6 347.2	7 091.4
VIII	97.3	289.4	386.7	2 590.8	733.9	11 175.8	14 500.3	3 038.9	646.4	114.2	6 430.0	7 190.6
IX	115.0	289.3	404.3	2 689.2	798.2	11 338.8	14 826.2	3 086.5	674.8	125.5	6 540.6	7 340.9
X	121.0	291.0	412.0	2 846.4	800.6	11 578.3	15 225.3	3 130.5	692.3	127.8	6 658.6	7 478.7
XI	107.5	294.5	402.0	2 892.2	799.5	11 850.0	15 541.7	3 206.0	713.7	128.2	6 774.5	7 616.4
XII	108.6	291.4	400.0	2 974.5	771.3	12 123.0	15 868.8	3 263.8	748.7	128.9	6 838.5	7 616.1
1975 I	112.8	287.1	399.9	2 918.1	751.6	12 340.0	16 009.7	3 345.5	782.4	133.9	6 967.9	7 884.2
II	121.4	288.8	410.2	2 973.6	819.4	12 605.2	16 398.2	3 376.4	794.7	138.5	7 057.9	7 991.1
III	126.0	294.6	420.6	3 050.8	853.0	12 868.7	16 772.5	3 389.2	792.8	137.1	7 133.6	8 063.5
IV	132.0	308.9	440.9	3 076.1	859.4	12 983.3	16 918.8	3 551.5	798.4	140.1	7 225.8	8 164.3
V	129.0	320.9	449.9	3 118.1	860.1	13 169.4	17 147.6	3 632.8	794.8	138.0	7 310.8	8 243.6
VI	153.9	329.8	483.7	3 161.4	901.2	13 239.7	17 302.3	3 660.4	817.6	135.1	7 354.7	8 307.4
VII	189.2	349.0	538.2	3 120.0	842.0	13 329.4	17 291.4	3 699.4	838.5	134.7	7 445.4	8 418.6
VIII	225.8	348.5	574.3	3 051.4	873.1	13 382.2	17 306.7	3 771.4	848.3	144.8	7 547.7	8 540.8
IX	239.8	354.3	594.1	3 198.0	947.6	13 588.0	17 733.6	3 811.0	898.8	149.1	7 709.2	8 757.1

Vuoden ja kuukauden lopussa Vid utgången av At the end of	Osuuspankit Andelsbanker Co-operative banks				Postpankki Postbanken				Kaikkiaan Inalles All banking establishments			
	Veksellit Växlar Bills	Shekki- tillit Check- räkning. Cheque accounts	Muu lain- nananto Annan kredit- givning Other advances	Yh- teensä Summa Total	Veksellit Växlar Bills	Siirto- tillit Giro- konton Giro accounts	Muu lain- nananto Annan kredit- givning Other advances	Yhteensä Summa Total	Veksellit Växlar Bills	Shekki- tillit Check- räkning. Cheque accounts	Muu lain- nananto Annan kredit- givning Other advances	Yhteensä Summa Total
	1 000 000 mk											
	D 54	D 55	D 56	D 57	D 58	D 59	D 60	D 61	D 62	D 63	D 64	D 65
1969	321.8	61.1	2 539.2	2 922.1	—	15.1	1 028.5	1 039.8	2 481.5	592.9	13 190.6	16 265.0
1970	399.2	64.8	2 939.8	3 403.8	1.8	31.6	1 308.6	1 341.9	2 685.9	682.8	15 419.4	18 788.1
1971	415.9	88.1	3 330.0	3 834.0	17.1	56.1	1 673.4	1 746.6	3 026.0	769.2	17 953.8	21 749.0
1972	488.3	102.6	3 891.8	4 482.6	33.9	55.0	2 155.9	2 244.8	2 908.7	799.5	21 879.6	25 587.8
1973	589.6	115.3	4 597.4	5 302.3	98.7	85.5	3 214.4	3 398.6	3 729.6	973.1	26 918.1	31 620.8
1974	807.5	129.0	5 520.0	6 456.5	105.9	110.7	4 400.5	4 617.1	4 745.2	1 139.9	32 437.2	38 322.3
1974 IV	621.1	124.7	4 828.6	5 574.4	132.4	103.2	3 654.9	3 890.5	3 797.1	1 072.1	28 400.2	33 348.0
V	643.5	123.5	4 903.5	5 670.5	142.9	121.1	3 752.1	4 016.1	3 986.1	1 116.0	28 912.1	34 014.2
VI	674.6	126.1	4 949.0	5 749.7	188.5	113.1	3 862.7	4 164.3	4 138.7	1 118.8	29 309.2	34 566.7
VII	700.7	119.9	5 019.1	5 839.7	221.9	126.3	3 986.3	4 334.5	4 168.7	1 102.6	29 742.1	35 013.4
VIII	718.8	123.6	5 111.0	5 953.4	211.6	107.9	4 039.6	4 359.1	4 264.9	1 079.4	30 084.7	35 429.0
IX	749.9	125.7	5 226.4	6 102.0	189.3	121.2	4 113.9	4 424.4	4 418.2	1 170.6	30 595.5	36 184.3
X	755.1	130.3	5 339.3	6 224.7	135.5	134.5	4 261.7	4 531.7	4 550.3	1 193.2	31 259.4	37 002.9
XI	765.5	126.1	5 446.4	6 338.0	125.2	124.4	4 365.0	4 614.6	4 604.1	1 178.2	31 936.4	37 718.7
XII	807.5	129.0	5 520.0	6 456.5	105.9	110.7	4 400.5	4 617.1	4 745.2	1 139.9	32 437.2	38 322.3
1975 I	807.4	139.6	5 611.3	6 558.3	160.7	119.1	4 488.1	4 767.9	4 781.4	1 144.2	33 039.9	38 965.5
II	833.7	134.5	5 699.6	6 667.8	102.1	146.7	4 568.7	4 817.5	4 825.5	1 239.1	33 596.6	39 661.2
III	844.3	138.8	5 764.9	6 748.0	91.6	140.0	4 615.0	4 846.6	4 905.5	1 268.9	34 066.0	40 240.4
IV	865.4	146.2	5 858.5	6 870.1	97.1	133.4	4 682.8	4 913.3	4 969.0	1 279.1	34 610.8	40 858.9
V	857.5	137.9	5 954.4	6 949.8	110.2	139.5	4 718.1	4 967.8	5 009.6	1 275.5	35 106.4	41 391.5
VI	856.2	138.9	6 024.8	7 019.9	164.1	150.5	4 668.8	4 983.4	5 153.2	1 325.7	35 278.2	41 757.1
VII	868.4	136.6	6 112.7	7 119.7	238.9	138.6	4 676.9	5 064.4	5 255.0	1 253.9	35 612.8	42 121.7
VIII	880.8	139.9	6 226.7	7 247.4	236.0	144.7	4 682.7	5 063.4	5 242.3	1 302.5	35 959.2	42 504.0
IX	904.3	146.7	6 399.4	7 450.4	173.5	152.9	4 778.0	5 104.4	5 414.4	1 396.3	36 639.9	43 450.6

Ks. huomautusosasto vuoden ensimmäisessä numerossa — Se notavdelningen i häfte 1 — See note section in the January issue.

1) Inland bills discounted — *) Mortgage banks.

12. Suomen Pankin avista myyntikurssit — Finlands Banks avista försäljningskurser — Avista rates of exchange of the Bank of Finland

Päivä- määrä Datum Date	New York (1 \$)	Mont- real (1 C\$)	Lontoo London (1 £)	Tuk- holm Stock- holm (100 Skr)	Oslo (100 Nkr)	Köpen- hamina Köpen- hamn Copen- hagen (100DKr)	Frank- furt a/M. (100 DM)	Amster- dam (100 Fl)	Bryssel Brussels (100 Bfr)	Zü- rich (100 Sfr)	Parisi Paris (100 FF)	Roma Roma (100 Lit)	Wien Vien- na (100 Sch)	Lissa- bon Lisbon (100 Esc.)	Moskova Moskva Moscow (Clear- ring, 1 Rbl)
	D 66	D 67	D 68	D 69	D 70	D 71	D 72	D 73	D 74	D 75	D 76	D 77	D 78	D 79	D 80
1969 31/12	4.197	3.909	10.075	81.25	58.82	56.07	113.78	115.70	8.455	97.20	75.45	0.6690	16.27	14.81	4.6799
1970 31/12	4.176	4.135	9.995	80.90	58.55	55.78	114.60	116.12	8.405	96.90	75.65	0.6700	16.18	14.64	4.6799
1971 31/12	4.152	4.148	10.605	85.40	61.95	58.80	127.15	127.85	9.270	106.00	79.70	0.6995	17.55	15.35	4.960
1972 31/12	4.178	4.200	9.815	88.15	62.95	61.05	130.57	129.35	9.470	110.82	81.75	0.7172	18.06	15.60	4.960
1973 31/12	3.854	3.870	8.940	84.20	67.35	61.50	142.70	136.70	9.350	118.80	81.95	0.6370	19.52	15.10	5.120
1974 31/12	3.560	3.600	8.380	87.65	68.60	63.50	148.50	142.80	9.900	141.00	80.30	0.5550	20.95	14.60	4.877
1974 30/4	3.670	3.825	8.940	86.20	69.10	62.50	150.50	142.00	9.850	126.10	75.60	0.5810	20.30	15.50	4.934
31/5	3.715	3.865	8.910	86.05	68.70	63.10	147.70	140.55	9.810	125.00	76.10	0.5780	20.60	15.10	4.980
30/6	3.630	3.745	8.700	83.25	67.00	60.70	143.00	137.75	9.660	121.40	75.20	0.5640	20.02	14.75	4.980
31/7	3.710	3.790	8.820	85.00	68.70	62.40	143.60	140.70	9.720	124.80	79.00	0.5800	20.20	14.80	4.900
30/8	3.805	3.860	8.816	85.10	68.50	62.20	142.95	140.25	9.680	126.75	79.10	0.5770	20.20	14.82	5.024
30/9	3.832	3.890	8.940	86.20	69.40	62.70	144.90	142.00	9.790	130.00	80.90	0.5800	20.42	14.90	5.060
31/10	3.790	3.855	8.855	87.00	69.00	63.90	147.40	144.00	9.950	132.50	80.80	0.5700	20.65	15.00	5.020
30/11	3.693	3.745	8.590	86.50	69.00	63.80	149.50	144.00	9.920	136.50	80.00	0.5600	20.83	15.00	4.957
31/12	3.560	3.600	8.380	87.65	68.60	63.50	148.50	142.80	9.900	141.00	80.30	0.5550	20.95	14.60	4.877
1975 31/1	3.505	3.510	8.345	88.00	69.70	63.30	150.30	144.30	10.050	141.00	81.50	0.5500	21.15	14.55	4.972
28/2	3.470	3.480	8.435	89.15	71.00	64.35	152.20	148.00	10.220	145.10	83.60	0.5540	21.40	14.65	4.957
27/3	3.545	3.540	8.540	90.10	72.20	65.20	151.40	148.20	10.270	140.60	84.10	0.5610	21.30	14.63	5.064
30/4	3.570	3.505	8.410	90.20	71.20	65.30	150.50	147.70	10.200	140.00	86.70	0.5660	21.28	14.60	5.100
30/5	3.550	3.465	8.210	90.30	72.10	65.15	151.40	147.70	10.150	141.70	88.10	0.5690	21.40	14.62	5.145
30/6	3.560	3.460	7.865	90.50	72.15	65.15	151.20	146.00	10.120	142.15	88.20	0.5670	21.42	14.65	5.159
31/7	3.795	3.680	8.150	88.20	69.90	63.75	147.50	143.00	9.900	140.00	86.85	0.5720	20.94	14.41	5.181
29/8	3.800	3.680	8.025	87.35	69.05	63.70	147.55	144.10	9.950	141.80	86.75	0.5700	20.92	14.36	5.135
30/9	3.954	3.860	8.075	87.85	69.60	64.10	148.70	144.60	9.890	144.00	87.20	0.5760	21.00	14.47	5.203
31/10	3.840	3.760	7.970	88.50	70.35	64.45	150.45	146.40	9.980	146.40	88.20	0.5710	21.25	14.55	5.086

13. Kotimainen clearingliike
Inhemsk clearingförelse
Domestic clearing accounts

Vuosi ja kuukausi År och månad	Postivekselit, shekit ja siirtomääräkirjat Postremissväxlar, checker och kontokreditningar Bankers' drafts, cheques and transfer orders	
	Luku Antal 1 000 No.	Määrä Belopp Total sum Milj. mk
	D 81	D 82
1969	17 778	47 676
1970	21 117	58 235
1971	24 040	66 090
1972	26 490	78 457
1973	28 789	98 401
1974	32 500	130 189
1974 III ..	2 530	10 047
IV ..	2 607	10 241
V ..	2 809	10 952
VI ..	2 529	10 196
VII ..	2 866	11 604
VIII ..	2 619	10 358
IX ..	2 642	10 686
X ..	2 979	12 373
XI ..	3 080	11 700
XII ..	2 868	13 201
1975 I ..	2 753	12 795
II ..	2 758	11 740
III ..	2 604	11 991
IV ..	3 180	14 111
V ..	2 937	12 792
VI ..	3 161	12 947
VII ..	3 189	14 566
VIII ..	2 175	9 429
IX ..	3 080	13 929
X ..	3 207	14 731

14. Postisilrtolliike
Postgironförelsen
Post-office giro accounts

Siltrotilit Girokonton Giro accounts	Tilitapahtumat (panot ja otot) Transaktioner (in- och utbetalningar) Transactions (deposits and withdrawals)	
	Luku Antal No.	Määrä Belopp Total sum Milj. mk
	D 83	D 84
	118 712	939
	120 532	1 008
	121 713	1 291
	124 619	1 651
	123 177	2 012
	127 139	2 370
	124 780	1 801
	124 942	1 857
	125 239	1 830
	125 502	1 878
	125 662	1 949
	125 894	1 766
	126 182	1 913
	126 583	1 698
	126 945	1 922
	127 139	2 370
	127 161	2 191
	127 189	2 510
	127 464	2 413
	127 767	2 414
	127 902	2 193
	128 088	2 445
	128 187	2 088
	128 277	2 445
	128 389	2 363
	128 631	2 055
	88 051	88 051
	93 140	93 140
	98 809	98 809
	109 231	109 231
	120 209	120 209
	129 940	129 940
	11 711	11 711
	10 374	10 374
	10 994	10 994
	9 947	9 947
	10 013	10 013
	9 119	9 119
	34 485	34 485
	34 300	34 300
	38 151	38 151
	36 342	36 342
	49 862	49 862
	41 055	41 055
	40 542	40 542
	41 822	41 822
	44 021	44 021
	44 147	44 147
	48 731	48 731
	52 332	52 332
	46 345	46 345
	50 991	50 991
	53 757	53 757

15. Protestoidut vekselit ja
tratat — Protesterade väx-
lar och trattor
Protested bills of exchange
and drafts

Vekselit Växlar Bills of exchange	Tratat Trattor Drafts	Yhteensä Summa Total
D 87	D 88	D 89
8 660	7 079	15 739
10 659	7 974	18 633
12 976	11 777	24 754
10 532	8 780	19 313
10 094	8 398	18 491
11 737	12 970	24 707
701.9	831.4	1 533.4
866.3	1 091.1	1 957.4
958.4	1 044.7	2 003.1
660.3	1 895.6	2 559.1
1 148.5	740.7	1 889.2
741.2	807.1	1 548.3
1 968.3	1 419.1	3 387.4
1 641.8	1 142.6	2 784.4
909.3	1 094.3	2 003.6
534.8	1 048.0	1 582.8
* 873.3	* 1 158.1	* 2 031.4
* 904.7	* 1 437.7	* 2 342.3
* 1 055.5	* 1 046.5	* 2 102.0
* 968.4	* 1 439.2	* 2 407.6
* 1 201.5	* 1 006.0	* 2 207.5
* 1 035.4	* 1 754.3	* 2 789.7
* 1 603.0	* 2 141.7	* 3 744.7
* 1 261.3	* 1 531.8	* 2 793.1
* 1 114.8	* 1 908.5	* 3 023.2
* 1 632.2	* 1 504.8	* 3 037.0

Ks. huomautusosaasto vuoden ensimmäisessä numerossa — Se notavdelningen i häfte 1 — See note section in the January issue.

1) Kaupallinen kurssi. El-kaupallinen kurssi, ks. Suomen Pankin tiedote: Viralliset myyntikurssit — Kommerciell kurs. Okommerciell kurs, se Finlands Banks rapport över officiella försäljningskurser — Commercial rate. Financial rate, see Report of the Bank of Finland on the official selling rates.

16. Helsingin Arvopaperipörssi — Helsingfors Fondbörs — Helsinki Stock Exchange

Vuosi ja kuukausi År och månad Year and month	Myynti — Försäljning — Sales					Unitaksen osakeindeksi — Unitas aktieindex — Unitas share index 1970 - 100			
	Osakkeet Aktier Shares	Merkitä- oikeudet Teck- nings- rätter Subscription rights	Deben- tuurit Deben- turerna Debentures	Obli- gaatiot Obligat- ioner Bonds	Yhteensä Summa Total	Pankit Banker Banks	Teollisuus Indu- stri Industry	Kauppa ym. Handel o.s. Trade etc.	Yleis- indeksi General Index General index
	D 90	D 91	D 92	D 93	D 94	D 95	D 96	D 97	D 98
1970	53 159	9 243	1 925	12 943	77 271	100	100	100	100
1971	66 109	5 641	2 396	18 345	92 493	112	113	113	113
1972	109 465	36 539	4 389	16 500	166 893	181	150	157	157
1973	204 003	61 373	6 168	19 496	291 040	370	234	221	259
1974	147 046	42 668	3 181	16 072	208 967	350	226	184	247
1974 V	14 053	8 219	388	1 547	24 207	355	230	185	250
VI	9 178	2 637	129	1 056	13 000	339	229	182	246
VII	8 590	90	93	819	9 592	350	233	183	251
VIII	8 990	1 430	106	1 095	11 536	356	229	182	249
IX	10 576	3 574	155	1 213	15 519	331	224	173	240
X	12 861	3 156	166	1 397	17 580	311	214	171	229
XI	10 684	3 638	329	1 020	15 674	306	206	166	221
XII	10 208	7 096	252	1 328	18 884	281	195	167	209
1975 II	10 020	6 055	135	1 669	17 879	292	203	171	218
III	11 668	3 642	335	749	16 394	295	205	168	219
IV	10 008	6 627	268	955	17 859	284	199	168	213
V	14 969	12 716	241	964	28 890	279	193	160	207
VI	10 129	2 823	224	1 037	13 673	290	200	166	214
VII	11 867	269	133	840	13 110	289	217	174	227
VIII	8 716	240	203	1 293	10 452	282	214	173	223
IX	13 286	1 452	284	1 499	16 522	280	210	166	219
X	14 657	1 731	99	1 102	17 589	266	203	163	212

17. Henkivakuutusyhtiöiden hankinta — Livförsäkringsbolagens nyanskaffning
Life insurance policies

Uusia vakuutuksia — Nya försäk- ringar — Policies granted				Koko vakuutus- kannan maksu- tulo — Hela försäkrings- beståndets premiel- komster — *)
Luku Antal Number	Vakuutus- summa Försäkrings- bestånd Summa assured	Maksutulot ¹⁾ Premie- inkomster ¹⁾ Premium income ¹⁾	1 000 000 mk	1 000 mk
97 208	1 315.0	—	—	—
95 420	1 389.0	—	—	—
82 026	1 390.2	16 527
77 583	1 520.6	22 285
63 107	1 399.6	24 982
5 635	121.1	2 140	18 937	..
4 259	97.9	1 777	15 163	..
2 633	68.5	1 354	16 069	..
4 166	100.1	1 659	16 491	..
5 488	125.7	1 984	20 285	..
6 960	151.2	2 445	21 434	..
6 329	141.7	2 775	19 374	..
5 538	131.2	2 761
6 379	141.7	2 450	21 509	..
5 856	134.8	2 342	22 130	..
5 892	144.0	2 562	25 103	..
5 093	128.7	2 258	21 749	..
4 575	119.2	2 232	20 791	..
2 625	65.3	1 235	20 093	..
4 607	94.2	1 748	20 665	..
8 057	134.9	2 452	25 297	..
8 336	143.5	2 700	27 630	..

18. Valtionrautatiet — Statsjärnvägarna — State railways

Vuosi ja kuukausi År och månad Year and month	Kaupallinen liikenne — Kommersiell trafik — Commercial traffic					Tuotot kaikkiaan Summa intäkter Total income	Kulut Kostnader Costs	Ylijäämä (+) tal alljämma (—) Överskott (+) eller under- skott (—) Net surplus (+) or deficit (—)	
	Matkojen luku Resorernas antal Number of journeys	Henkilö- kilometrejä Person- kilometer Passenger kilometres	Kuljetettu tavaramäärä Befordrat gods Freight carried		Henkilöliikenne- netuotot Intäkter av persontrafiken Income from passenger traffic				Tavaraliikenne- netuotot Intäkter av godstrafiken Income from freight traffic
			1 000 t	1 000 000 t-km		1 000 000 mk			
	E 1	E 2	E 3	E 4	E 5	E 6	E 7	E 8	E 9
1969	25 628	2 153.8	^{a)} 22 422	^{a)} 6 026	97.34	340.81	484.53	600.40	— 115.87
1970	23 357	2 156.2	^{a)} 23 620	^{a)} 6 270	100.65	361.68	504.58	623.49	— 118.81
1971	24 870	2 348.5	22 399	5 752	107.97	388.86	529.52	670.32	— 140.80
1972	27 785	2 598.9	24 103	6 506	135.70	436.94	619.15	742.68	— 123.54
1973	29 635	2 776.0	26 515	7 011	159.86	507.80	720.89	847.70	— 127.01
1974	32 793	3 046.9	25 228	7 486	196.04	612.73	867.93	1 064.75	— 196.82
1974 I	5 567	447.0	2 293	632	12.67	44.57	61.20	67.68	— 6.48
II			2 135	613	13.77	45.76	63.14	81.00	— 17.86
III	5 696	522.0	2 489	706	14.27	54.31	73.57	76.45	— 2.88
IV			2 304	660	16.20	51.08	72.75	80.17	— 7.42
V	5 244	517.5	2 432	686	15.03	57.94	78.73	89.33	— 10.59
VI			2 064	546	19.23	49.68	72.30	83.47	— 11.16
VII	5 269	594.4	2 228	567	21.11	46.23	72.47	96.34	— 34.46
VIII			2 304	613	19.94	50.81	75.57	89.67	— 14.10
IX	5 573	462.3	2 270	613	15.95	52.45	71.56	88.75	— 17.19
X			2 406	652	14.50	51.93	71.60	90.08	— 18.48
XI	5 444	503.7	2 293	629	14.19	56.86	78.12	96.27	— 18.15
XII			2 074	569	19.18	51.11	76.91	114.06	— 38.04
1975 I	5 420	460.8	2 081	612	14.16	62.20	82.13	90.90	— 8.76
II			1 978	569	16.58	52.56	81.83	99.69	— 17.86
III	5 704	501.3	1 930	563	19.96	59.78	83.47	92.84	— 9.38
IV			1 988	592	17.60	56.95	78.45	110.74	— 32.29
V	5 425	531.9	1 901	548	17.93	58.65	82.65	110.05	— 27.40
VI			1 629	451	21.71	48.74	76.13	115.46	— 39.33
VII	5 425	531.9	1 554	419	24.63	42.26	70.61	132.94	— 62.33
VIII			1 728	479	23.08	48.24	78.81	103.44	— 24.63

Ks. huomautusosasto vuoden ensimmäisessä numerossa — Se notavdelningen i häfte 1 — See note section in the January issue.

¹⁾ Uusien vakuutusten yhteenlasketut vuosimaksut — *) Pl. paikallisiikenne.

²⁾ De nya försäkringarnas sammanlagda årspremier — *) Exkl. lokaltrafik.

³⁾ Total annual premiums of new policies — *) Premium income of total sums assured — *) Excl. local traffic.

19. Ulkomaalainen matkustajaliikenne — Resandetraffiken mellan Finland och utlandet — Foreign passenger traffic

Vuosi ja kuukausi År och månad Year and month	a. Koko matkustajaliikenne — Hela resandetraffiken — Total passenger traffic							
	Saapuneet — Anlända — Arrivals				Lähteneet — Avresta — Departures			
	Yhteensä Summa Total	Maitse Till lands By land	Meritse Sjölides By sea	Lentoteitse Per flyg By air	Yhteensä Summa Total	Maitse Till lands By land	Meritse Sjölides By sea	Lentoteitse Per flyg By air
E 10	E 11	E 12	E 13	E 14	E 15	E 16	E 17	
1970	2 983 513	1 065 400	1 493 559	424 554	2 949 106	1 021 393	1 499 185	428 528
1971	3 691 696	1 295 887	1 921 222	474 587	3 658 415	1 286 594	1 890 892	480 929
1972	4 627 492	1 568 201	2 525 786	533 505	4 557 632	1 525 654	2 489 275	542 703
1973	5 266 938	1 715 726	2 878 659	672 553	5 225 056	1 691 386	2 852 081	681 589
1974	4 864 799	1 589 166	2 576 775	698 858	4 842 009	1 553 213	2 586 480	702 316
1974 VI	579 923	160 125	344 518	75 280	524 759	154 893	299 756	70 110
VII	1 032 014	427 117	536 058	68 839	988 140	405 012	519 182	63 946
VIII	631 014	223 616	341 012	66 386	685 074	213 247	397 750	74 077
IX	360 741	116 695	178 124	65 922	373 705	115 980	187 498	70 227
X	308 517	97 729	151 426	59 362	312 064	99 038	153 533	59 493
XI	274 941	83 460	142 096	49 385	274 233	84 913	141 066	48 254
XII	314 126	103 022	165 684	44 920	295 402	105 322	146 811	43 269
1975 I	189 334	64 630	73 866	50 838	216 784	63 879	97 652	55 253
II	221 792	69 062	100 296	52 440	230 196	70 534	103 265	56 397
III	365 276	121 981	169 908	73 387	357 453	119 202	164 681	73 570
IV	308 840	91 941	145 352	71 547	310 205	91 292	148 538	70 375
V	429 907	104 364	248 608	76 935	424 248	105 215	243 615	75 418
VI	639 655	189 868	355 530	94 257	600 281	199 017	307 140	94 124

b. Suomen ja Pohjoismaiden ulkopuolisten maiden välinen matkustajaliikenne
Resandetraffiken mellan Finland och utomnordiska länder — Passenger traffic between Finland and Non-Nordic countries

Yhteensä Summa Total	Maitse Till lands By land	Meritse Sjölides By sea	Lento- teitse Per flyg By air	Ulkomaalaiset kansalaisuuden mukaan Utlänningar efter medborgarskap Foreigners by citizenship												Suomalaista Finska medborgare Finns	
				Yhteensä Summa Total	Ruotsi Sverige Sweden	Norja Norge Norway	Tanska Danmark Denmark	Iso-Britannia Storbritannien Un. Kingdom	Neuvostoliitto Sovjetunionen USSR	Ranska Frankrike France	Länsi-Saksa Västtyskland West Germany	Yhdysvallat Förenta staterna USA	Muita maat Övriga länder Others	E 28	E 29		E 30
1970	409 385	96 534	96 059	216 792	158 582	10 447	912	1 354	17 511	16 751	5 392	40 940	24 102	41 173	250 803		
1971	514 648	120 511	109 309	284 728	191 108	12 148	1 071	728	21 890	18 748	6 850	50 489	27 902	51 282	323 440		
1972	621 402	135 539	127 066	358 797	219 812	14 186	1 235	775	21 996	19 930	7 775	57 167	40 634	56 114	401 590		
1973	746 874	142 487	166 647	437 740	260 293	16 867	1 169	1 132	26 915	21 955	9 283	69 515	45 895	67 562	486 581		
1974	837 632	153 786	192 494	491 352	291 377	16 253	1 868	1 178	30 886	25 882	10 541	77 458	41 047	86 264	546 041		
1974 X	67 679	11 818	14 654	41 207	17 339	705	90	152	1 997	2 429	660	3 476	2 065	5 765	50 340		
XI	53 156	10 149	5 123	37 884	15 118	426	77	87	1 905	2 340	671	2 167	1 714	5 731	37 884		
XII	51 555	9 562	5 827	36 166	14 616	425	49	88	1 613	1 234	624	3 484	2 136	4 963	36 930		
1975 I	49 786	7 178	5 341	37 267	13 561	600	54	63	1 793	1 772	624	2 057	1 744	4 854	36 941		
II	36 740	6 169	4 615	25 956	12 413	475	32	88	1 677	1 573	607	2 267	1 267	4 427	36 140		
III	77 721	20 328	8 166	49 227	13 936	1 435	131	82	1 426	1 804	592	2 815	1 860	3 791	63 684		
IV	77 601	15 697	11 480	50 334	15 159	849	142	65	1 645	2 094	578	2 896	2 678	4 212	62 333		
V	94 766	14 471	21 077	59 218	29 243	2 251	126	112	3 085	2 369	1 268	5 894	4 102	10 036	65 523		
VI	119 979	22 806	30 857	66 316	45 733	2 914	174	137	4 074	2 972	1 632	13 353	7 328	13 149	74 246		
VII	132 975	27 057	41 092	64 826	57 221	4 288	328	292	3 332	2 817	1 970	14 945	12 761	16 488	75 754		
VIII	122 488	19 388	33 585	69 515	46 697	2 410	351	177	4 969	2 924	2 240	9 614	9 097	14 915	75 791		
IX	88 046	12 527	21 349	54 170	26 221	1 259	123	121	2 258	2 829	1 426	6 108	3 638	8 459	61 825		
1970	422 590	97 517	98 087	226 986	155 028	11 193	972	1 299	18 028	17 010	5 398	39 452	22 561	39 115	267 562		
1971	519 357	122 496	116 135	280 726	190 754	12 997	1 220	779	20 572	18 406	6 547	49 499	27 289	53 115	328 913		
1972	623 095	135 922	128 571	358 602	212 362	15 370	1 365	1 034	19 899	18 918	7 872	52 432	40 481	54 991	410 733		
1973	746 974	144 839	167 224	434 911	261 209	17 816	1 370	1 362	26 136	21 705	8 415	70 076	45 660	68 669	485 765		
1974	862 671	159 448	192 287	510 936	298 703	17 178	2 296	1 214	30 524	25 035	10 710	76 898	42 612	88 557	568 237		
1974 X	71 401	13 345	14 360	43 696	18 935	884	98	102	1 907	2 364	856	3 705	2 339	6 680	52 466		
XI	47 528	9 609	5 127	32 792	11 116	395	118	52	1 398	2 050	316	2 693	1 069	3 025	36 412		
XII	50 246	11 025	4 656	34 565	12 174	823	95	44	1 575	1 785	576	2 241	1 790	4 207	37 108		
1975 I	51 082	5 183	6 562	39 337	13 365	333	32	77	1 576	1 283	447	3 439	2 003	4 175	37 710		
II	44 402	8 032	5 274	31 096	9 935	490	56	28	1 364	1 619	427	1 767	944	3 240	43 822		
III	79 195	19 043	7 470	52 682	14 921	1 504	131	85	1 758	1 918	524	2 890	2 181	3 930	64 273		
IV	75 910	16 295	12 278	47 337	13 553	900	190	57	1 362	1 813	531	2 794	2 125	3 781	62 351		
V	94 141	15 896	20 651	57 594	24 512	2 305	133	208	2 394	2 210	959	5 093	3 315	7 895	69 629		
VI	123 224	23 677	27 893	71 654	39 542	3 094	219	206	4 369	2 735	1 903	8 940	5 496	12 580	83 682		
VII	131 810	26 311	37 292	65 785	55 339	4 086	325	243	4 001	2 446	1 535	13 348	13 410	15 945	76 471		
VIII	136 781	19 883	38 460	78 438	61 608	2 342	397	345	5 286	3 209	2 575	15 804	11 683	19 967	75 173		
IX	92 590	13 557	20 896	58 137	29 132	1 460	180	108	2 610	2 704	1 454	6 571	3 917	10 128	63 458		

Ks. huomautusosasto vuoden ensimmäisessä numerossa — Se notavdelningen i häfte 1 — See note section in the January issue

20. Moottoriajoneuvot — Motorfordon — Motor vehicles

Vuoden ja kuukauden lopussa Vid utgången av At the end of	Henkilöautot Personbilar Cars		Kuorma-autot Lastbilar Lorries		Linja- autot Busar Buses	Paketti- autot Paket- bilar Delivery vans	Erikois- autot Special- bilar Special auto- mobiles	Kaikki autot Alla bilar All automobiles		Käyttövoima Drivkraft Motor power		Moot- toripyö- rät Motor- cycles	Trakto- rit Trakto- rers Tractors
	Yh- teen- nä Summa Total	Ammatt. Yrkesm. Profes- sional	Yh- teen- nä Summa Total	Ammatt. Yrkesm. Profes- sional				Yh- teen- nä Summa Total	Ammatt. Yrkesm. Profes- sional	Bensini Bensin Motor spirits	Diesel		
	E 33	E 34	E 35	E 36	E 37	E 38	E 39	E 40	E 41	E 42	E 43	E 44	E 45
a. Rekisterissä olevat ajoneuvot — Inregistrerade motorfordon — Motor vehicles registered													
1968	580 747	9 729	44 264	22 425	7 660	48 369	4 435	685 475	40 965	623 174	62 156	51 527	156 552
1969	643 057	9 762	45 210	22 853	7 861	51 825	4 743	752 696	41 758	685 747	66 828	46 458	163 458
1970	711 968	9 809	46 195	23 363	8 116	56 707	5 024	828 010	42 702	755 208	72 692	44 139	169 428
1971	752 915	9 641	46 572	23 431	8 246	67 071	5 252	880 056	42 814	802 113	77 845	43 403	175 304
1972	818 044	9 868	47 472	23 893	8 363	68 634	5 395	947 906	43 683	864 042	83 789	45 304	180 291
1973	894 104	9 950	48 728	24 322	8 429	71 170	5 689	1 028 120	44 363	937 281	90 781	48 774	184 955
1974	936 681	10 059	50 477	24 678	8 592	74 420	6 038	1 076 208	45 069	976 589	99 560	49 536	193 078
b. Rekisteriin merkityt uudet moottoriajoneuvot — Inregistrerade nya motorfordon — Registered new vehicles													
1968	48 444	1 276	4 344	2 306	706	5 356	264	59 114	4 515	52 172	6 939	2 701	8 260
1969	84 542	2 259	5 360	2 898	629	10 428	317	101 276	6 112	91 967	9 309	3 241	11 088
1970	92 104	2 985	5 322	2 863	726	16 983	336	115 471	6 931	104 942	10 525	4 211	10 296
1971	75 320	2 506	4 835	2 553	644	15 390	381	86 570	6 030	86 665	9 900	4 981	9 788
1972	101 398	3 564	4 844	2 728	780	5 497	425	112 944	7 412	102 409	10 534	7 374	9 970
1973	118 649	3 557	5 230	2 676	830	6 510	425	131 644	7 463	119 877	11 761	10 563	10 533
1974	96 633	3 914	5 310	2 791	791	7 188	500	110 422	7 985	97 467	12 949	6 514	10 010
1974 IX	9 529	368	421	203	81	665	33	10 729	691	9 620	1 109	316	697
X	10 156	413	457	258	72	886	49	11 620	797	10 319	1 299	170	1 047
XI	7 712	339	475	267	59	667	44	8 957	709	7 763	1 194	86	852
XII	3 521	174	579	391	114	419	47	4 680	732	3 551	1 129	35	546
*1975 I	14 037	529	515	276	34	837	58	15 481	877	13 933	1 545	125	1 310
II	11 486	457	413	208	52	658	49	12 658	756	11 525	1 133	190	812
III	13 384	385	454	197	78	663	53	14 632	695	13 357	1 275	587	837
IV	13 675	392	606	255	50	732	56	15 119	745	15 105	1 436	962	1 267
V	10 775	370	453	191	87	565	47	11 927	688	10 719	1 208	863	1 133
VI	9 754	317	426	208	45	508	68	10 801	615	9 643	1 157	674	773
VII	9 771	266	361	205	43	352	41	10 568	542	9 599	969	504	583
VIII	8 993	238	276	142	27	422	21	9 739	427	8 948	791	377	627

21. Ulkomainen merenkulku — Sjöfarten mellan Finland och utlandet — Foreign shipping

Vuosi ja kuukausi År och månad Year and month	Saapuneet alukset — Ankomma fartyg — Vessels entered						Lähteneet alukset — Avgångna fartyg — Vessels cleared					
	Luku — Antal Number		1 000 nettotonnia nettoton tons		Tuotu tavara- määrä Im- porterad varu- mängd Tons Imported 1 000 t	Siltä suomal. aluksilla Därav med finiska fartyg Of which by Finnish vessels	Luku — Antal Number		1 000 nettotonnia nettoton tons		Viety tavara- määrä Ex- porterad varu- mängd Tons Exported 1 000 t	Siltä suomal. aluksilla Därav med finiska fartyg Of which by Finnish vessels
	Kalk- kiaan Summa Total	Nilstä suomal. Därav finiska Of which Finnish	Kalk- kiaan Summa Total	Lastissa Last- förande With cargo			Kalk- kiaan Summa Total	Nilstä suomal. Därav finiska Of which Finnish	Kalk- kiaan Summa Total	Lastissa Last- förande With cargo		
E 46	E 47	E 48	E 49	E 50	E 51	E 52	E 53	E 54	E 55	E 56	E 57	
1969	17 296	8 206	18 673	16 181	18 419	9 786	17 324	8 215	18 805	13 283	12 033	5 263
1970	18 052	8 861	20 809	18 424	20 180	10 625	18 038	8 816	20 986	14 615	12 360	5 201
1971	18 970	9 609	23 014	20 319	20 506	10 198	19 116	9 683	23 316	16 263	11 248	4 712
1972	20 940	11 148	28 948	25 920	21 647	11 198	20 921	11 250	28 872	21 452	11 883	5 140
1973	21 286	11 785	33 667	30 765	24 400	12 836	21 368	11 820	33 945	25 532	12 792	6 121
1974	19 093	10 610	31 913	29 460	25 306	13 486	19 185	10 631	32 080	23 535	11 441	5 715
1974 II ..	1 033	579	1 735	1 523	1 306	726	1 059	589	1 760	1 423	997	503
III ..	1 157	663	1 933	1 744	1 498	931	1 173	656	1 948	1 545	1 052	545
IV ..	1 405	821	2 412	2 156	1 976	1 219	1 417	842	2 397	1 794	994	506
V ..	1 719	984	2 813	2 592	2 065	900	1 722	993	2 776	2 044	1 013	499
VI ..	2 038	1 185	3 240	3 334	2 398	1 268	2 042	1 197	3 313	2 465	971	469
VII ..	2 324	1 304	3 568	3 357	2 561	999	2 310	1 296	3 596	2 670	1 002	470
VIII ..	2 197	1 219	3 394	3 175	2 402	1 317	2 246	1 231	3 412	2 605	1 038	491
IX ..	1 669	874	2 888	2 665	2 409	1 205	1 603	837	2 762	1 951	859	429
X ..	1 544	799	2 719	2 534	2 356	1 290	1 559	793	2 822	1 913	910	431
XI ..	1 394	753	2 471	2 291	2 180	1 192	1 426	774	2 515	1 759	879	454
XII ..	1 315	734	2 418	2 258	2 152	1 320	1 301	713	2 382	1 628	744	394
1975 I ..	1 195	685	2 277	2 102	1 930	1 280	1 205	687	2 256	1 657	816	437
II ..	986	596	1 850	1 724	1 481	891	989	599	1 907	1 363	573	332
III ..	1 098	699	2 163	2 034	1 681	1 213	1 062	680	2 091	1 562	527	314
IV ..	1 209	735	2 254	2 080	1 818	1 260	1 229	741	2 275	1 613	676	424
V ..	1 637	925	2 898	2 710	2 179	1 131	1 608	906	2 838	2 027	689	382
VI ..	1 826	1 065	3 159	3 000	2 157	1 239	1 755	1 008	3 053	2 260	637	333
VII ..	1 822	1 033	3 088	2 920	1 738	981	1 792	989	3 058	2 353	579	256
VIII ..	1 830	1 051	3 310	3 159	2 119	1 211	1 798	1 016	3 249	2 488	694	349

Ks. huomautusosasto vuoden ensimmäisessä numerossa — Se notavdelningen i häfte 1 — See note section in the January issue.

22. Kauppalaivasto — Handelsflottan — Merchant fleet

Vuoden ja kuukauden lopussa Vid utgången av At the end of	Koko kauppalaivasto Heia handelsflottan Whole merchant fleet		Höyryaluksut Ångfartyg Steamers		Moottorialuksut Motorfartyg Motor ships	
	Luku Antal Number	1 000 br.r.t. gross tons	Luku Antal Number	1 000 br.r.t. gross tons	Luku Antal Number	1 000 br.r.t. gross tons
	E 58	E 59	E 60	E 61	E 62	E 63
1970	509	1 371	53	65	447	1 304
1971	490	1 417	44	51	441	1 366
1972	496	1 613	37	41	456	1 572
1973	466	1 503	28	21	432	1 432
1974	449	1 624	27	14	422	1 610
1974 VI ..	457	1 507	27	21	430	1 485
VII ..	457	1 576	27	21	430	1 555
VIII ..	456	1 563	29	21	427	1 541
IX ..	451	1 541	29	21	422	1 519
X ..	452	1 540	28	15	424	1 526
XI ..	451	1 610	27	14	424	1 596
XII ..	449	1 624	27	14	422	1 610
*1975 I ..	448	1 665	25	13	423	1 652
II ..	450	1 796	24	13	426	1 783
III ..	450	1 804	24	13	426	1 788
IV ..	454	1 961	24	13	430	1 947
V ..	449	1 958	24	13	425	1 945
VI ..	451	1 974	24	13	427	1 961
VII ..	445	1 971	24	13	421	1 958
VIII ..	443	1 985	23	13	420	1 972
IX ..	443	1 984	23	13	420	1 971
X ..	445	1 998	24	13	421	1 985

23. Kotimaisten lentoyhtiöiden säännöllinen lento liikenne
Inhemnska flygbolags reguljära flygtrafik
Scheduled air traffic of Finnish airlines

Vuosi ja kuukausi År och månad Year and month	Lentokm Flygkm Kilometres flown	Matkustajakm Passagerarkm Passenger-km	Matkustajien luku Antal passagerare Passengers carried	Rahtia ja postia Frakt och post Freight and mail
	E 64	E 65	E 66	E 67
1968 ...	14 731	438 964	895 672	7 588
1969 ...	17 228	586 822	1 035 280	13 452
1970 ...	19 938	772 725	1 279 538	23 675
1971 ...	22 223	829 269	1 394 845	26 336
1972 ...	23 725	936 080	1 535 773	27 276
1973 ...	26 908	1 072 544	1 697 508	32 523
1974 ...	29 234	1 158 092	1 884 557	32 604
1974 IV	2 403	96 280	150 754	2 543
V	2 568	105 939	169 065	2 978
VI	2 567	115 359	171 587	2 791
VII	2 614	102 558	137 844	2 026
VIII	2 687	116 576	172 157	2 482
IX	2 514	113 658	177 889	2 512
X	2 512	102 386	178 733	2 893
XI	2 397	88 699	165 488	2 875
XII	2 241	72 254	138 521	2 968
1975 I	2 492	82 350	149 865	3 183
II	2 240	81 369	155 909	2 686
III	2 472	100 623	167 754	3 021
IV	2 541	106 161	172 905	2 491
V	2 583	106 799	175 645	2 151
VI	2 638	127 058	193 283	2 463
VII	2 780	124 114	158 782	2 107
VIII	2 775	125 544	185 423	2 312
IX	2 565	114 996	187 828	2 430

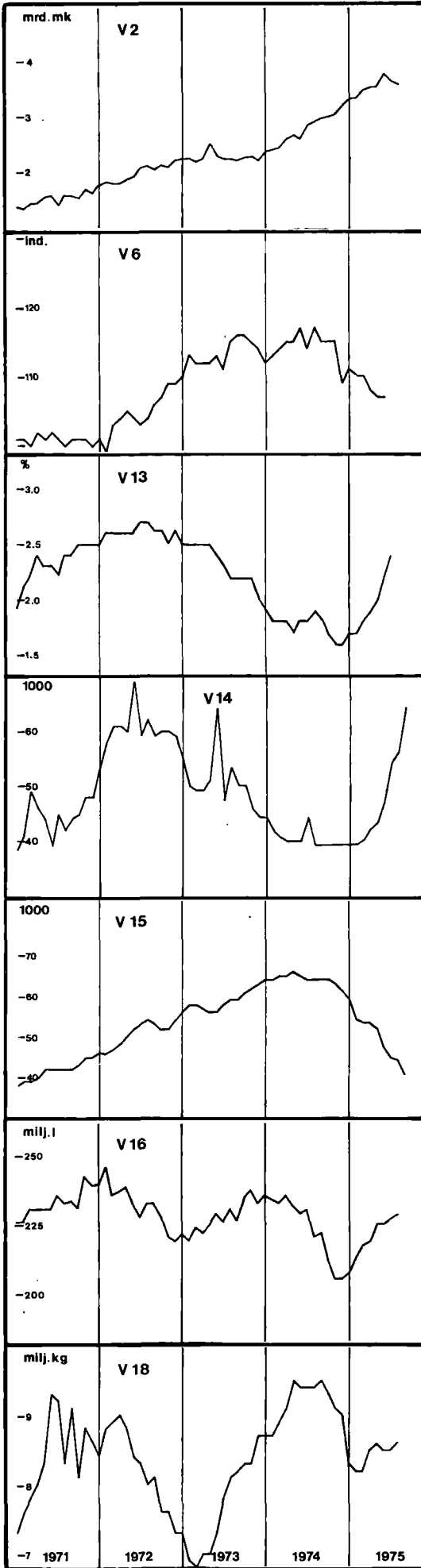
24. Posti- ja lennätinlaitos — Post- och telegrafverket — Postal, telegraphic and telephone services

Vuosi ja kuukausi År och månad Year and month	Postitoimien liikennetulo Inkomster av posttrafiken Postal revenues	Teletoimien liikennetulo Inkomster av televerk samhet Revenues from teleservices	Muut tulot Övriga inkomster Other revenues	Yhteensä Summa Total revenues	Kaukopuhelut — Fjärrsamtal Trunk calls			Sähkö- sanomat, kotimaiset ja ulko- malle Telegram, Inrikes och till utlandet (1 minuter) abroad (minutes)	Telexkirjoittamis Telexskrivningar Telex calls	
					kotimaiset — Inrikes		ulkomalle (minuu- teissa) till utlandet (1 minuter) abroad (minutes)		kotimaiset (maksu- sykäyksiä å 10 p) Inrikes (taxe- impulser å 10 p) domestic (charge impulses å 10 p)	ulkomalle (minuu- teissa) till utlandet (1 minuter) abroad (minutes)
					käsi- välttel- teenen li- kenne (3 min. jaksoja) manuell trafik (3 min. perioder) ¹⁾	automaat- tillikenne (maksu- sykäyksiä å 10 p) automatisk trafik (taxe- impulser å 10 p) ²⁾				
	1 000 mk				1 000					
	E 68	E 69	E 70	E 71	E 72	E 73	E 74	E 75	E 76	E 77
1970	249 173	319 178	91 379	659 731	61 791	1 440 959	12 058	1 083	23 873	5 384
1971	263 721	356 552	94 603	714 877	66 879	1 658 420	14 216	1 055	24 469	5 949
1972	285 350	402 305	107 757	795 412	68 421	1 885 980	16 098	1 052	29 158	6 843
1973	355 896	478 604	124 272	958 773	67 616	2 423 556	17 685	944	32 460	7 501
1974	427 984	595 220	171 506	1 194 710	60 992	3 205 722	20 034	941	40 412	8 020
1974 V	40 941	61 824	12 908	115 673	5 393	278 891	1 806	117	3 019	735
VI	32 329	46 059	11 623	90 012	4 638	242 735	1 603	73	4 879	612
VII	27 188	46 631	12 623	86 442	4 662	221 050	1 197	73	2 693	533
VIII	29 347	47 191	12 523	89 061	4 764	273 285	1 829	76	2 125	644
IX	39 558	53 595	13 376	106 529	4 533	293 003	1 914	72	4 358	644
X	38 239	53 235	12 662	104 136	4 885	318 072	2 099	75	2 801	688
XI	38 652	56 075	13 009	107 736	4 469	320 823	2 004	74	3 931	571
XII	56 705	46 827	35 508	139 040	4 401	292 643	2 034	84	4 673	561
1975 I	36 333	69 235	13 019	118 587	4 358	352 565	2 244	74	1 174	737
II	37 253	61 733	14 231	113 218	3 964	344 376	2 101	65	5 398	639
III	42 571	60 047	15 264	117 881	3 859	349 283	2 289	68	4 009	618
IV	45 271	69 027	15 159	129 458	3 880	382 797	2 355	74	2 289	770
V	49 500	61 162	16 252	126 914	3 624	360 453	2 312	109	2 810	669
VI	39 925	64 019	15 498	119 441	3 424	359 703	2 494	76	4 355	665
VII	33 848	58 240	14 694	106 782	3 399	308 629	2 192	73	2 985	557
VIII	34 885	50 290	14 634	99 809	3 390	362 865	2 530	71	3 204	619
IX	51 892	67 275	16 076	135 243						

Ks. huomautusosasto vuoden ensimmäisessä numerossa — Se notavdelningen i häfte 1 — See note section in the January issue.

¹⁾ Manual exchange (3-minute periods) — ²⁾ Automatic exchange (charge impulses å 10 p).

Kausivaihtelusta puhdistettu tilastosarja
Säsongutjämnade serier
Seasonally adjusted series



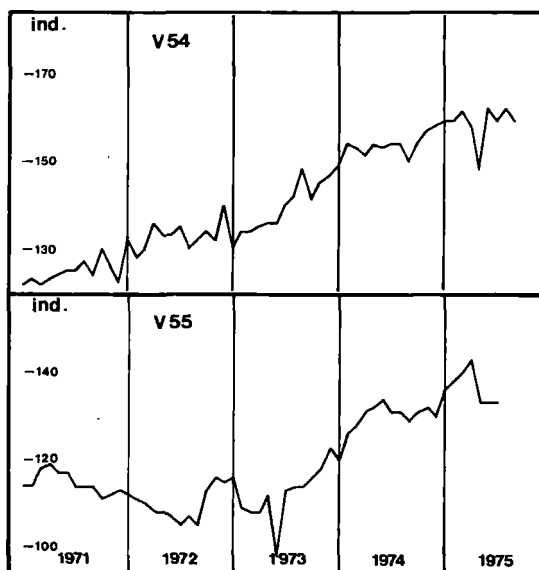
Vuosi ja kuukausi År och månad Year and month	Rahamarkkinat Penningmarknaden Money market					Ulkomainen suhdannekehitys Utländsk konjunkturutveckling Foreign economic indicators				
	Rahalaitosten ottolainaus yleisöltä - Penninginrättningarnas inlåning från allmänheten - Deposits by the public					Teollisuustuotannon volyymi-indeksi Volymindex för industriproduktionen Volume index of industrial production				
	Shekkitilit Checkräkningar Check accounts 1 000 000 mk	Shekkitilit ilman Postipankkia - Checkräkningar utan Postbanken - Cheques accounts excluding postal giro accounts 1 000 000 mk	Varsinaiset talletukset Egentliga depositioner Time deposits 1 000 000 mk	Siiä »muut vars.tall.» - Därav »andra egentliga depositioner» - Of which ordinary and saving account deposits 1 000 000 mk	Rahalaitosten antolainaus yleisölle - Penninginrättningarnas utlåning till allmänheten - Advances to the public 1 000 000 mk	O E C D 1970=100	Saksan liittotasavalta Föbundsrepubliken Tyskland Federal Republic of Germany 1970=100	Kuotisi Sverige Sweden 1970=100	Englanti England UK 1970=100	USA USA 1970=100
V1	V2	V3	V4	V5	V6	V7	V8	V9	V10	
1972	2 800	1 984	19 588	13 235	23 423	105	106	103	103	108
I	2 430	1 743	18 224	12 282	21 858	101	104	98	100	102
II	2 508	1 819	18 441	12 419	22 012	99	102	101	91	103
III	2 549	1 787	18 719	12 636	22 296	103	105	101	101	104
IV	2 553	1 784	18 989	12 850	22 596	104	106	103	103	106
V	2 647	1 874	19 245	13 016	22 842	105	106	101	105	107
VI	2 739	1 902	19 436	13 142	23 277	104	104	103	103	107
VII	2 912	2 073	19 741	13 333	23 535	103	105	98	102	108
VIII	2 958	2 123	19 775	13 515	23 817	104	103	104	102	109
IX	2 939	2 063	20 261	13 690	24 155	106	106	104	104	110
X	3 144	2 230	20 475	13 806	24 447	107	108	105	105	112
XI	3 079	2 193	20 771	13 974	24 775	109	109	106	109	113
XII	3 142	2 215	20 986	14 156	25 469	109	111	108	106	114
1973	3 406	2 307	22 486	15 150	28 727	113	114	112	110	118
I	3 131	2 224	21 250	14 365	25 911	110	112	108	108	114
II	3 193	2 257	21 477	14 437	26 423	113	116	110	111	116
III	3 138	2 184	21 729	14 613	26 998	112	113	110	112	116
IV	3 705	2 240	21 635	14 534	27 831	112	114	110	109	116
V	3 581	2 516	22 111	14 926	27 987	112	113	111	109	117
VI	3 361	2 270	22 384	15 107	28 491	113	114	111	110	118
VII	3 361	2 250	22 513	15 160	28 909	111	109	106	111	119
VIII	3 306	2 232	22 780	15 379	29 419	115	115	117	110	118
IX	3 359	2 228	23 112	15 552	29 943	116	116	118	111	119
X	3 363	2 284	23 380	15 745	30 483	116	115	116	113	119
XI	3 394	2 296	23 592	15 865	30 925	115	116	115	111	120
XII	3 982	2 700	23 867	16 122	31 407	114	116	117	107	119
1974	4 070	2 761	25 895	17 688	34 895	114	112	120	108	117
I	3 604	2 375	24 221	16 501	31 916	112	115	118	102	118
II	3 661	2 427	24 472	16 565	32 376	113	114	118	104	117
III	3 659	2 459	24 758	16 723	32 841	114	113	118	107	117
IV	3 790	2 590	25 028	16 931	33 366	115	113	121	109	117
V	3 880	2 658	25 340	17 176	33 980	115	113	119	109	118
VI	3 848	2 602	25 697	17 517	34 589	117	114	125	110	118
VII	4 183	2 824	26 004	17 800	35 101	114	112	115	111	118
VIII	4 168	2 915	26 343	18 118	35 593	117	111	124	111	117
IX	4 304	2 980	26 602	18 297	36 300	115	112	121	109	118
X	4 420	3 024	26 950	18 554	36 948	115	110	123	109	117
XI	4 557	3 053	27 448	18 830	37 572	115	110	124	109	114
XII	4 767	3 224	27 876	19 245	38 160	109	106	115	105	110
1975	4 859	3 324	27 293	18 754	38 829	111	104	121	107	107
II	5 021	3 366	27 813	18 874	39 639	110	105	118	107	104
III	5 270	3 508	28 348	19 308	40 275	110	107	120	105	103
IV	5 275	3 551	28 733	19 510	40 883	108	101	118	104	103
V	5 269	3 547	29 130	19 824	41 334	107	105	116	102	103
VI	5 472	3 785	29 524	20 123	41 782	107	103	117	101	103
VII	5 237	3 657	29 961	20 508	42 264					104
VIII	5 350	3 620	30 367		42 707					
IX										
X										
XI										
XII										

- △ 3 kuukauden liukuva keskiarvo - 3 månaders glidande medelvärde - 3 month moving average
 ○ Työpäivää kohti - Per arbetsdag - Per working day
 1) Lakon vaikutus näkyvässä - Påverkat av strejk - Affected by strike
 Ks. Huomautusosasto vuoden ensimmäisessä numerossa - Se notavdelningen i häfte 1 - See note section in the January issue

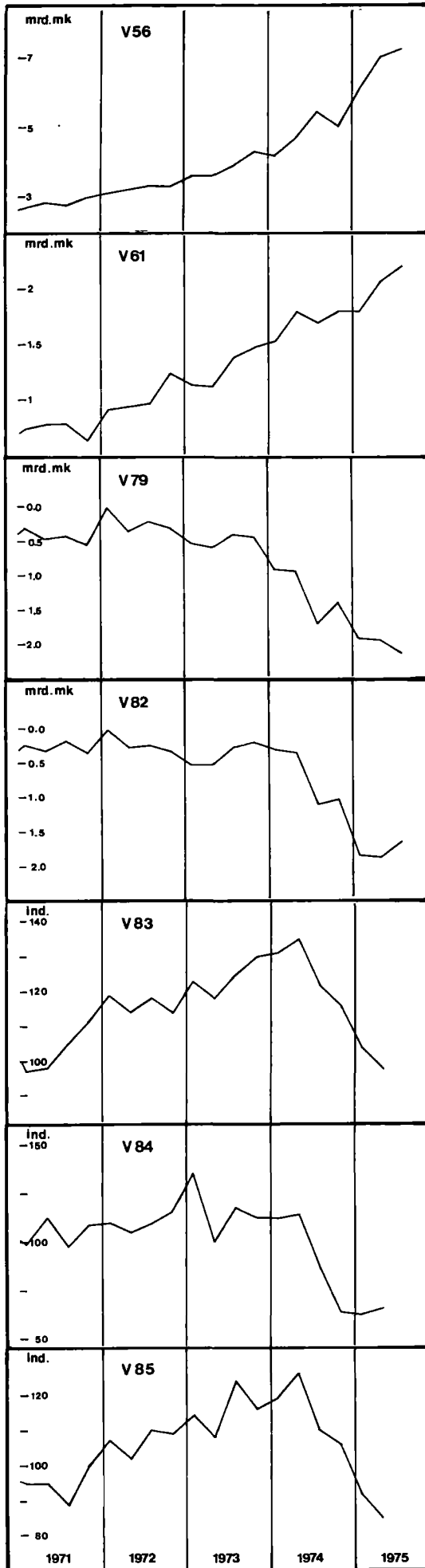
			Teollisuustuotannon volyymi-indeksi Volymindex för industriproduktionen Volume index of industrial production														
Markkinahakkuut yhteensä - Marknadsavverknin- gar inalles - Total commercial fellings 1 000 m ³ - cu metres	Ainespinopuu - Travat råvirke - Cordwood 1 000 m ³ - cu metres	Tukkipuu - Stock - Logs 1 000 m ³ - cu metres	Koko teollisuus - Hela industrin - Total industry 1970=100	Investointitarvit - Investeringarvaror - Investment goods 1970=100	Muut tuotantohyödykkeet - Andra produktionsför- nödenheter - Other producers' goods 1970=100	Kulutushyödykkeet - Konsumtionsföremödenheter - Consumers' goods 1970=100	Kaivos- ja muu kaivannaistoiminta - Brytning av mineralitya tuotteita - Mining and quarrying 1970=100	Eiäntarvikkeiden valmistus - Livamedelstilleriing - Food manufact. 1970=100	Juomien valmistus - Dryckesvarutillverkning - Beverage industries 1970=100	Tupakkatuotteiden valmistus - Tobaksvarutillverk- ning - Tobacco manufact. 1970=100	Tekstiilien valmistus - Textilvarutillverkning - Manufact. of textiles 1970=100	Vaatteiden valmistus - Tillverkning av kläder - Manufact. of wearing apparel, except footwear 1970=100	Nahkan, nahkateosten ja kenkien valmistus - Tillverkning av läder, lädvaror och skor - Manufact. of leather, leather products and footwear 1970=100	Puutavaran valmistus - Trävarutillverkning - Manufact. of wood and wood products 1970=100	Massan, paperin ja paperituotteen valmistus - Massa, pappers och pappersvarutillverkn. - Manufact. of paper and paper products 1970=100	Graafisen tuotannon valmistus - Grafiisk produktion - Printing, publishing and allied industries 1970=100	Kemiallisten tuotteiden valmistus - Tillverkning av kemiallska produkter - Manuf. of chemicals 1970=100
V21	V22	V23	V24	V25	V26	V27	V28	V29	V30	V31	V32	V33	V34	V35	V36	V37	V38
35 533	17 686	20 238	114	116	114	111	94	110	106	121	108	114	101	109	111	112	142
2 745	1 514	1 298	110	115	107	103	89	103	101	111	105	100	95	102	108	110	132
3 064	1 712	1 460	109	117	113	109	93	108	106	118	105	103	98	103	109	108	134
3 348	1 812	1 645	112	117	115	112	93	109	100	116	104	105	105	105	109	110	137
3 019	1 661	1 472	111	114	110	106	90	112	102	117	107	111	112	109	106	108	136
3 123	1 677	1 544	114	115	112	110	89	111	98	112	105	111	116	118	107	112	138
3 044	1 580	1 515	114	115	118	112	89	112	108	118	107	118	90	113	115	110	148
2 561	1 197	1 631	114	120	111	108	90	110	111	118	108	118	89	106	112	107	144
3 014	1 175	2 611	111	115	114	114	93	109	112	116	111	120	88	109	109	114	146
3 022	1 292	2 210	114	117	113	111	96	111	108	114	112	116	111	111	107	113	141
2 928	1 386	1 655	118	117	117	112	98	112	107	114	112	116	106	110	117	130	152
2 683	1 273	1 539	117	117	117	116	102	113	106	191	110	123	100	106	116	112	150
2 982	1 407	1 658	119	119	120	115	104	108	107	111	107	125	102	114	121	113	153
36 077	16 526	21 920	121	120	123	118	100	111	114	116	107	115	91	123	120	115	154
3 081	1 481	1 668	117	117	121	116	106	106	107	58	107	125	105	116	115	106	153
2 885	1 359	1 610	121	118	121	116	103	106	113	93	111	120	109	116	117	114	151
3 153	1 504	1 752	120	121	126	122	101	110	110	112	112	120	104	117	117	114	149
3 364	1 563	1 955	118	106	115	108	97	111	111	111	111	117	100	113	114	115	156
2 759	1 244	1 651	118	123	122	122	96	109	109	114	111	116	94	116	122	113	148
2 524	1 185	1 506	120	121	119	117	103	108	118	112	108	108	83	119	120	116	147
2 790	1 274	1 776	118	112	123	114	105	109	120	111	106	108	79	116	122	118	150
3 087	1 538	2 062	122	124	124	120	104	112	117	112	101	109	75	122	122	116	152
2 986	1 425	1 905	125	121	123	116	95	115	116	112	101	114	84	130	122	117	176
3 370	1 486	2 069	125	129	127	122	95	115	115	115	104	114	82	132	122	118	157
3 251	1 350	2 148	125	130	128	123	96	117	115	114	105	111	89	132	122	120	158
2 827	1 117	1 818	127	123	123	117	97	117	114	222	110	114	90	144	119	118	153
37 320	16 691	23 208	128	142	127	126	98	114	115	123	115	120	113	120	121	116	160
2 892	1 157	1 784	128	137	129	125	97	118	117	66	112	114	92	134	125	116	150
2 877	1 163	1 788	128	136	127	123	101	116	116	101	111	114	87	134	123	117	152
2 694	1 095	1 691	128	140	131	124	105	116	116	120	109	110	85	131	127	115	162
2 853	1 133	1 873	127	141	124	121	106	114	113	119	110	110	85	128	109	119	153
3 510	1 460	2 269	128	147	132	128	108	115	116	122	115	110	89	126	124	116	154
3 623	1 518	2 457	132	141	129	122	100	114	110	123	117	115	150	127	125	118	167
3 840	1 757	2 419	128	140	126	129	97	114	108	126	119	120	156	117	124	114	163
3 367	1 537	2 454	131	147	128	126	91	114	110	127	119	124	163	117	122	117	163
3 262	1 502	2 157	128	144	126	128	95	114	113	127	120	129	110	112	120	116	164
3 098	1 522	1 685	129	144	126	130	93	114	118	101	117	132	115	106	121	117	161
2 734	1 444	1 420	130	144	124	127	91	113	120	125	120	133	114	109	119	116	166
2 570	1 403	1 211	126	144	122	126	90	112	125	217	116	128	109	94	118	116	166
2 491	1 507	1 113	123	144	119	125	90	111	125	68	115	126	101	91	108	114	163
2 892	1 817	1 286	124	143	120	124	90	111	125	108	113	123	96	95	108	113	167
3 070	1 863	1 435	123	135	113	119	90	110	128	122	120	128	95	94	102	113	159
2 716	1 682	1 235	125	156	127	134	98	109	133	171	118	130	91	94	110	109	164
2 635	1 571	1 190	122	141	117	121	110	108	132	65	112	137	90	94	111	109	163
3 797	2 086	1 842	119	148	117	126	134	110	130	106	92	138	134	93	77	104	151
2 731	1 254	1 699	111	143	106	121	156	110	133	113	90	142	136	82	79	104	123
2 216	1 232	1 028	124	144	116	119	149	112	139	112	89	140	142	106	95	115	151
2 045	1 159	962	117	153	113	132							88	88	84	112	155

- △ 3 kuukauden liukuva keskiarvo – 3 månaders glidande medelvärde – 3
 month moving average
 ○ Työpäivää kohti – Per arbetsdag – Per working day
 1) Lakon vaikutus näkyvissä – Påverkat av strejk – Affected by strike
 Ks. Huomautusosasto vuoden ensimmäisessä numerossa – Se notavdelningen i
 häfte 1 – See note section in the January issue

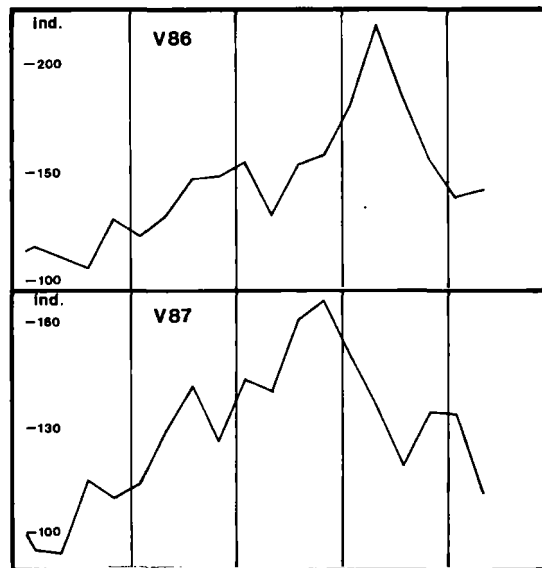
Kotimaankauppa Handeln Commerçe							Valtiontalous Statens finanser State finances							Palkat ja kansantulo – Löner och nationalin- komst – Wages and national income												
Muu tehdasteollisuus – Annan fabriksindustri – Other manufacturing industries 1970=100	Tukkumyyntiin arvo – Partihandeln värde – Wholesale value 1 000 000 mk	Vähittäismyyntiin arvo – Detailhandeln värde – Retailing value 1 000 000 mk ○	Tukkumyyntiin volyymi – Partihandeln volym – Wholesale volume 1968=100	Vähittäismyyntiin volyymi – Detailhandeln volym – Retailing volume 1968=100	Osustoiminnallinen vähittäiskauppa – Andelsverksamhet – Cooperative retailing	Myyntiin volyymi – Försäljning- volym – Volume of sales 1968=100	Varustojen volyymi – Volym av lager – Volume of stocks 1968=100	Vuosi ja neljännes År och kvartal	Menot (ilman kuoletuksia) – Utgifter (utan amorteringar) – Expenditure (excluding amortization) 1 000 000 mk			Kulutustenot – Konsumtionsutgifter – Consumption expenditure 1 000 000 mk		Siirtomenot – Överföringsutgifter – Transfer expenditure 1 000 000 mk	Reaalijoitukset – Realinvesteringar – Real investments 1 000 000 mk	Tulot (ilman lainoja) – Inkomster (utan upp- låning) – Revenue (excluding borrowing) 1 000 000 mk	Tulo- ja omaisuusvero – Inkomst- och förmögen- hetskatt – Income and property tax 1 000 000 mk	Liikevaihtovero – Omsättningskatt – Sales tax 1 000 000 mk	Valmisteverot – Acciser – Excise tax 1 000 000 mk	Bruttokansantuote mkh – Inhemsk brutto- produkt till marknadspris – Gross domestic product at market prices, 1 000 000 mk			Kansantulo – Nationalinkomst – National income 1 000 000 mk		Palkkasumma – Lönesumma – Wages and salaries 1 000 000 mk	
V49	V50	V51	V52	V53	V54	V55		V56	V57	V58	V59	V60	V61	V62	V63	V64	V65	V66								
114	25 193	21 298	151	129	133	110	1972	13 001	3 783	5 669	1 827	13 932	4 064	3 757	1 696	54 912	42 961	24 191								
108	1 966	1 773	148	134	132	112	I	3 126	906	1 348	438	3 403	903	921	419	13 061	10 156	5 702								
106	1 978	1 701	148	124	128	111	II	3 223	922	1 429	469	3 378	932	903	448	13 401	10 442	5 945								
112	1 997	1 663	148	125	129	110	III	3 324	964	1 373	444	3 436	969	945	405	13 990	10 949	6 169								
111	1 959	1 689	144	125	136	108	IV	3 328	991	1 519	476	3 715	1 260	988	424	14 460	11 414	6 375								
115	1 998	1 645	146	123	133	108																				
115	2 150	1 776	156	129	133	107	1973	15 459	4 414	6 546	2 015	16 748	5 090	4 446	1 786	66 691	52 029	28 982								
113	2 088	1 787	149	131	135	105	I	3 609	1 020	1 511	516	3 913	1 131	1 030	420	15 628	12 012	6 727								
110	2 164	1 783	154	129	130	107	II	3 599	1 057	1 590	477	3 954	1 124	1 073	415	15 721	12 161	6 966								
115	2 116	1 815	150	130	132	105	III	3 921	1 102	1 694	508	4 297	1 376	1 094	461	17 080	13 431	7 515								
121	2 162	1 847	152	133	134	113	IV	4 330	1 235	1 751	514	4 584	1 459	1 249	490	18 262	14 425	7 774								
120	2 326	1 863	161	132	132	116																				
119	2 289	1 956	156	138	140	115	1974	19 426	5 471	9 105	2 409	20 436	6 774	5 401	2 062	82 685	65 653	35 752								
119	31 610	25 007	166	139	139	112	I	4 200	1 237	1 907	508	4 619	1 530	1 255	457	19 166	15 156	8 118								
115	2 335	1 933	162	137	130	116	II	4 717	1 353	2 149	600	5 050	1 777	1 375	483	20 281	16 136	8 740								
119	2 383	1 958	165	137	134	109	III	5 462	1 454	2 499	638	5 272	1 673	1 398	537	20 827	16 706	9 211								
121	2 512	1 988	170	138	134	108	IV	5 047	1 427	2 550	663	5 495	1 794	1 373	585	22 411	17 655	9 683								
117	2 422	1 968	162	135	135	108																				
114	2 575	1 956	168	134	136	112	1975	6 081	1 605	3 039	651	5 658	1 771	1 418	618	22 844	18 336	10 126								
114	2 484	2 053	159	137	136	98	I	7 052	1 763	3 232	837	6 447	2 071	1 509	752	23 831	18 820	10 468								
120	2 582	2 095	161	139	140	113	II	7 267	1 896	3 159	811	6 826	2 210	1 592	545											
119	2 730	2 154	168	142	142	114	III																			
121	2 764	2 240	167	144	148	114	IV																			
121	2 941	2 199	175	141	141	116																				
121	2 914	2 213	171	141	145	118																				
122	2 968	2 250	169	142	147	123																				
124	41 425	30 193	168	143	153	130																				
124	3 143	2 239	170	139	149	120																				
124	3 173	2 312	164	141	154	126																				
122	3 144	2 331	161	140	153	128																				
123	3 313	2 391	167	141	151	131																				
124	3 295	2 481	164	145	154	132																				
125	3 409	2 457	168	142	153	134																				
122	3 542	2 535	173	144	154	131																				
126	3 581	2 593	172	145	154	131																				
125	3 607	2 653	169	144	150	129																				
126	3 737	2 637	172	143	154	131																				
126	3 741	2 753	170	147	157	132																				
126	3 740	2 811	170	150	158	130																				
122	3 934	2 924	180	151	159	136																				
122	3 697	2 901	169	146	159	138																				
122					161	140																				
123					158	143																				
120					148	133																				
120					162	133																				
112					159	133																				
121					162	133																				
121					159																					
120					159																					



Kausivaihtelusta puhdistettuja tilastosarjoja
Säsongutjämnade serier
Seasonally adjusted series

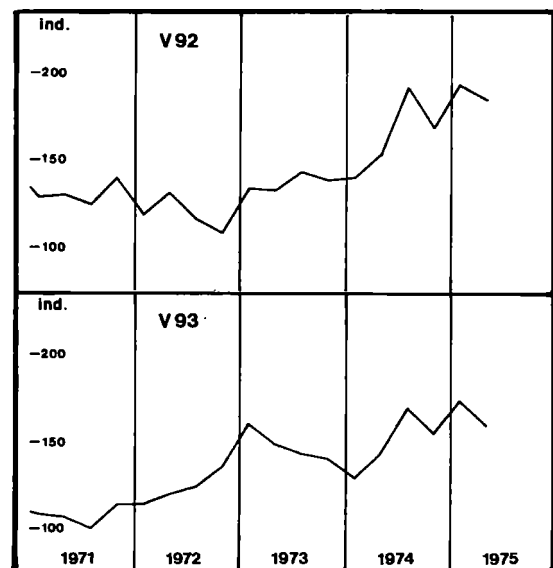
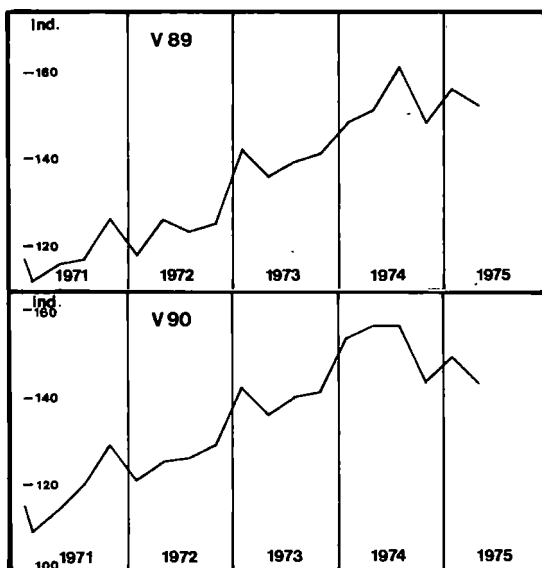


		Tuotannon volyymi-indeksit Index för produktionsvolymen Indexes of production									
Vuosi ja neljännes År och kvartal Year and quarter		Bruttokansantuote – Inhemsk bruttoprodukt – Gross domestic product 1964=100	Teollisuus – Industri – Industry 1964=100	Maatalous – Jordbruk – Agriculture 1964=100	Metsätalous – Skogsbruk – Forestry 1964=100	Talorakennustoiminta – Husbyggnadsverksamhet – Building construction 1964=100	Maa- ja vesirakennustoiminta – Jord- och vatten- byggnadsverksamhet – Other construction 1964=100	Liikenne – Samfärdsel – Communications 1964=100	Kauppa, pankit ja vakuutus – Handel, banker och försäkring – Commerce, banking and insurance 1964=100	Julkisen toiminta – Offentlig verksamhet – General government 1964=100	Muut palveluelinkeinot – Andra tjänster – Other services 1964=100
		V67	V68	V69	V70	V71	V72	V73	V74	V75	V76
1972	I	145	176	94	98	150	103	143	155	148	144
	II	142	172	96	98	151	102	138	151	144	141
	III	144	174	99	99	150	103	143	151	146	143
	IV	145	174	92	97	146	102	144	156	149	144
1973	I	153	188	86	99	163	104	154	170	157	150
	II	152	187	82	101	166	108	154	169	154	148
	III	148	183	85	91	147	100	150	167	156	149
	IV	155	186	88	98	176	106	156	171	158	151
1974	I	160	200	84	101	170	102	161	177	164	156
	II	158	199	89	98	165	102	160	173	161	154
	III	160	200	82	104	182	103	162	176	163	156
	IV	161	202	86	108	158	102	161	180	165	157
1975	I	161	198	78	95	176	103	162	180	167	158
	II	159	194	76	97	190	105	160	181	166	159
	III	159	197	74	98	178	104	159	181	168	160
	IV										



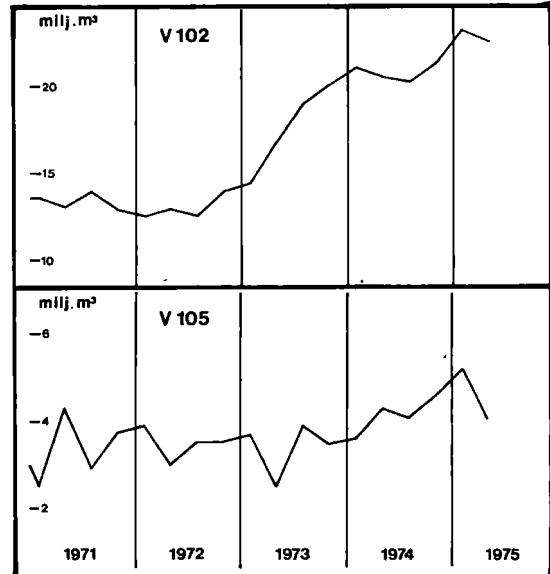
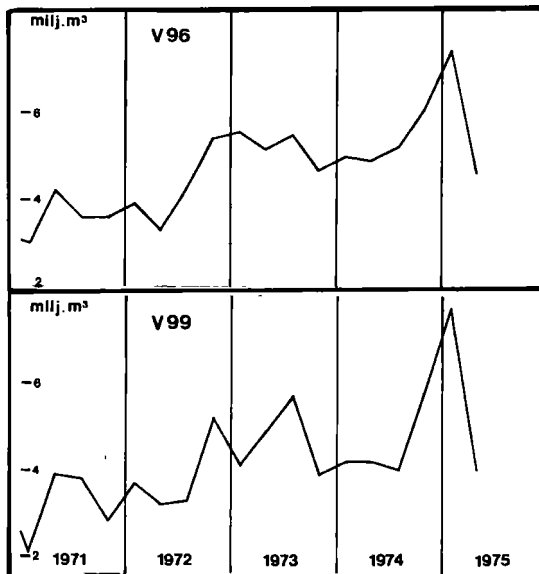
- △ 3 kuukauden liukuva keskiarvo – 3 månaders glidande medelvärde – 3 month moving average
 ○ Työpäivää kohti – Per arbetsdag – Per working day
 1) Lakon vaikutus näkyvissä – Påverkat av strejker – Affected by strike
 Ks. Huomautusosasto vuoden ensimmäisessä numerossa – Se notavdelningen i häfte 1 – See note section in the January issue

Ulkomaankauppa Utrikeshandel Foreign trade																	
Vienti – Export – Exports 1 000 000 mk	Tuonti – Import – Imports 1 000 000 mk	Kauppataaseen ylijäämä tai vajeus – Handelsbalansens överskott eller underskott – Trade balance 1 000 000 mk	Siitä länsikauppa Därav västhandel Of which trade with market economies			Volyyymi-indeksi Volymindex Volume index											
			Vienti – Export – Exports 1 000 000 mk	Tuonti – Import – Imports 1 000 000 mk	Kauppataaseen ylijäämä tai vajeus – Handelsbalansens överskott eller underskott – Trade balance 1 000 000 mk	Koko vienti – Total export – Total exports 1969=100	Puutavateollisuus – Trävaruindustri – Wood industry 1969=100	Paperiteollisuus – Pappersindustri – Paper industry 1969=100	Kemiallinen teollisuus – Kemisk industri – Manufacture of chemicals 1969=100	Metallien perusteollisuus – Metallbasindustri – Basic metal industries 1969=100	Metallituote- ja koneiteollisuus – Metallprodukt- och maskinindustri – Manufacture of metal products and machinery 1969=100	Koko tuonti – Total import – Total imports 1969=100	Raaka-aineet ja tuotantotarvikkeet – Råmaterial och produktionsföremål – Raw materials and production supplies 1969=100	Poltto- ja voiteluaineet – Bränslematerial och smörjmedel – Fuels and lubricants 1969=100	Investointitarvat – Investeringssvaror – Investment goods 1969=100	Kulustustavarat – Konsumtionsvaror – Consumers' goods 1969=100	
V77	V78	V79	V80	V81	V82	V83	V84	V85	V86	V87	V88	V89	V90	V91	V92	V93	
12 124	13 097	-973	10 201	11 096	-895	116	109	107	136	128	116	123	125	118	118	124	
3 002	3 029	-27	2 543	2 564	-21	119	109	107	121	114	140	118	121	88	119	114	
2 940	3 318	-378	2 502	2 789	-287	114	103	102	130	129	120	126	125	133	131	120	
3 066	3 304	-238	2 572	2 817	-245	118	109	110	146	142	109	123	126	125	116	124	
3 116	3 446	-330	2 584	2 926	-342	114	116	109	148	126	94	125	129	128	108	136	
14 593	16 597	-2 004	12 467	14 043	-1 576	124	116	116	149	153	121	140	140	123	138	148	
3 376	3 911	-535	2 845	3 383	-538	123	135	114	154	143	109	142	142	116	134	161	
3 290	3 890	-600	2 788	3 319	-531	118	100	108	130	140	127	136	136	103	133	148	
3 788	4 204	-416	3 257	3 554	-297	125	118	124	153	161	106	139	140	125	144	144	
4 139	4 592	-453	3 577	3 787	-210	130	113	116	158	167	142	141	141	147	139	141	
20 683	25 689	-5 006	17 223	20 056	-2 833	126	94	115	184	135	155	152	152	154	164	149	
4 657	5 586	-929	3 977	4 294	-317	131	112	119	180	151	145	148	153	189	141	129	
5 354	6 305	-951	4 587	4 945	-358	135	114	126	217	136	149	151	156	149	153	143	
5 293	7 009	-1 716	4 389	5 507	-1 118	122	87	110	184	118	163	161	156	143	192	170	
5 379	6 789	-1 410	4 270	5 310	-1 040	116	64	106	155	134	162	148	143	136	169	155	
5 180	7 103	-1 923	3 990	5 849	-1 859	104	63	92	138	133	136	156	149	141	193	173	
4 855	6 816	-1 961	3 569	5 455	-1 886	98	66	85	141	112	121	152	143	178	185	160	
4 657	6 802	-2 145	3 521	5 194	-1 673												



Kausivaihtelusta puhdistettuja tilastisarjoja
Säsongutjämnade serier
Seasonally adjusted series

Vuosi ja neljännes År och kvartal Year and quarter	Talonrakennustoiminta Husbyggnadsverksamhet House construction											
	Myönnetty talonrakennuslupa Beviljade byggnadstillstånd Granted building permits			Aloitett rakennukset Påbörjade byggnader Buildings started			Keskeneräiset talonrakennustyöt Igångvarande husbyggnadsarbeten Buildings not completed			Valmistuneet rakennukset Färdigställda byggnader Completed buildings		
	Yhteensä – Summa – Total 1 000 000 m ³	Asuinrakennukset – Bostadsbyggnader – Residential buildings 1 000 000 m ³	Teollisuus- ja liikerakennukset – Industri- och affärsbyggnader – Industrial and business buildings 1 000 000 m ³	Yhteensä – Summa – Total 1 000 000 m ³	Asuinrakennukset – Bostadsbyggnader – Residential buildings 1 000 000 m ³	Teollisuus- ja liikerakennukset – Industri- och affärsbyggnader – Industrial and business buildings 1 000 000 m ³	Yhteensä – Summa – Total 1 000 000 m ³	Asuinrakennukset – Bostadsbyggnader – Residential buildings 1 000 000 m ³	Teollisuus- ja liikerakennukset – Industri- och affärsbyggnader – Industrial and business buildings 1 000 000 m ³	Yhteensä – Summa – Total 1 000 000 m ³	Asuinrakennukset – Bostadsbyggnader – Residential buildings 1 000 000 m ³	Teollisuus- ja liikerakennukset – Industri- och affärsbyggnader – Industrial and business buildings 1 000 000 m ³
V94	V95	V96	V97	V98	V99	V100	V101	V102	V103	V104	V105	
1972	48.15	20.61	16.85	43.62	19.31	15.34	156.12	70.35	51.94	40.66	18.35	13.99
I	10.52	4.51	3.91	10.04	4.83	3.65	38.06	17.54	12.56	10.54	4.26	3.89
II	10.70	4.88	3.29	9.94	4.46	3.22	38.20	17.20	12.87	9.63	4.68	2.99
III	11.77	5.02	4.23	10.32	4.78	3.28	38.59	17.41	12.59	10.27	4.83	3.55
IV	15.16	6.20	5.42	13.32	5.24	5.19	41.27	18.20	13.92	10.22	4.58	3.56
1973	55.20	24.76	20.88	50.46	22.11	18.62	192.92	81.36	70.18	40.76	19.02	13.51
I	14.49	6.49	5.56	12.44	5.72	4.15	42.82	18.69	14.39	10.78	4.98	3.69
II	13.55	6.08	5.17	12.85	5.51	4.86	47.22	20.22	16.72	1) 8.01	1) 3.86	1) 2.46
III	14.42	6.52	5.49	13.86	5.66	5.67	50.72	21.05	18.97	1) 11.24	1) 5.06	3.90
IV	12.74	5.67	4.66	11.31	5.22	3.94	52.16	21.40	20.10	10.73	5.12	3.46
1974	53.58	22.40	21.21	48.68	21.47	18.32	213.58	86.04	83.21	46.31	21.50	16.71
I	13.46	5.87	4.99	12.80	6.36	4.24	54.44	22.36	21.07	11.07	5.27	3.64
II	13.41	6.11	4.90	11.84	5.42	4.25	53.07	21.59	20.55	11.93	5.74	4.33
III	12.93	5.10	5.24	11.07	4.93	4.05	52.49	21.29	20.26	11.12	4.99	4.12
IV	13.78	5.32	6.08	12.97	4.76	5.78	53.58	20.80	21.33	12.19	5.50	4.62
1975	15.88	5.28	7.44	16.26	5.00	7.72	55.33	20.40	23.29	13.81	5.86	5.24
I	12.87	5.70	4.64	10.67	4.56	4.00	52.66	18.95	22.65	11.58	5.45	4.07



25. Rakennuskustannusindeksi — Byggnadskostnadsindex — Building cost index

1964 = 100 Ryhmien painot ilmoitettu sulussa — Gruppvikterna angivna inom parentes — Group weights in parentheses

Vuosi ja kuukausi År och månad Year and month	Kokonaiskustannukset Total costs		1. Rakennustekniset työt Byggnadstekniska arbeten Building work		1.11 Työpalkat Arbetslöner Wages in building trade		1.12 Tarvikkeet Material Building materials		1.2 Erikolstyöt Specialarbeten Special contracts		1.3 Rakennustyömaan yleiskulut Allmänna kostnader på byggnadsarbetsplatsen General costs of building site		2. LVI-tekniset työt VV-tekniska arbeten Heating, piping and ventilation		3. Sähkötekniset työt Elektriska arbeten Electric installations		4. Muut kustannukset Övriga kostnader Other costs		Kokonaiskustannukset ilman ryhmää 4 Total costs excl. group 4	
	(1 000)		(760)		(251)		(319)		(152)		(88)		(130)		(50)		(60)		(940)	
	F 1	F 2	F 3	F 4	F 5	F 6	F 7	F 8	F 9	F 10										
1968.....	125.8	124.1	132.7	114.6	128.4	130.5	131.3	129.3	131.6	125.4										
1969.....	130.8	129.3	139.3	118.9	132.6	138.2	136.1	131.5	137.9	130.4										
1970.....	138.2	136.0	145.7	126.3	136.2	153.2	147.2	137.9	145.9	137.7										
1971.....	148.6	146.8	161.8	133.7	145.8	161.4	154.5	145.2	161.9	147.8										
1972.....	160.9	159.9	181.8	141.2	159.7	172.2	163.8	149.7	176.7	159.9										
1973.....	187.9	186.7	202.0	176.0	179.7	203.9	189.6	168.6	216.0	186.1										
1974.....	233.2	231.5	231.6	230.0	222.2	279.4	231.2	203.6	285.3	229.9										
	1974	1975	1974	1975	1974	1975	1974	1975	1974	1975	1974	1975	1974	1975	1974	1975	1974	1975	1974	1975
I.....	214.0	246.5	212.1	243.1	216.8	243.2	209.2	239.1	200.7	237.0	251.6	300.3	213.9	249.5	189.5	221.0	258.9	304.0	211.1	242.8
II.....	221.5	246.4	219.7	242.7	216.8	243.2	221.7	238.8	211.6	235.9	254.6	300.3	220.8	249.2	195.0	225.0	267.9	304.6	218.5	242.7
III.....	224.9	249.0	222.9	245.8	216.8	243.2	227.0	242.3	215.8	239.5	257.8	316.5	225.7	249.0	196.0	225.0	272.8	309.5	221.9	245.1
IV.....	233.4	260.0	232.3	258.0	234.9	268.7	229.0	245.6	223.9	251.0	276.3	318.0	227.0	254.7	205.8	229.3	284.5	323.1	230.2	256.0
V.....	234.8	260.8	232.9	258.1	234.9	268.7	229.9	246.3	224.0	251.0	280.6	315.6	233.4	255.3	205.8	229.0	286.3	324.3	231.5	256.8
VI.....	234.9	260.8	232.9	258.2	234.9	268.7	229.5	246.4	224.0	251.2	283.0	315.6	233.6	258.9	206.0	229.0	287.7	325.0	231.6	256.7
VII.....	235.2	262.9	233.4	258.7	234.9	269.6	230.8	246.5	224.2	251.8	283.0	315.6	232.7	265.6	206.0	228.0	288.0	328.3	231.8	258.0
VIII.....	235.3	262.5	233.6	258.9	234.9	269.6	231.0	246.9	224.7	251.8	283.0	316.3	232.0	265.7	206.3	229.9	288.9	328.6	231.9	258.3
IX.....	238.9	263.7	237.9	260.1	238.7	272.3	236.8	247.3	226.9	252.7	286.2	316.3	231.8	266.1	206.9	232.8	293.1	330.1	235.4	259.5
X.....	241.2	264.5	239.4	260.9	238.7	272.3	238.1	248.3	228.5	254.3	297.0	316.3	239.0	265.8	207.6	235.3	297.5	331.8	237.7	260.2
XI.....	241.9		240.2		238.7		239.9		228.5		299.0		238.9		208.7		298.4		238.3	
XII.....	242.9		240.3		238.7		237.4		233.7		300.3		245.0		209.7		299.7		239.3	

26. Tienrakennuskustannusindeksi — Vägbyggnadskostnadsindex — Cost index of road construction

1973 = 100 Ryhmien painot ilmoitettu sulussa — Gruppvikterna angivna inom parentes — Group weights in parentheses

Vuosi ja kuukausi År och månad Year and month	Työpalkat Arbetslöner Wages		Konetyöt Maskin- arbete Machinework		Osaurakat Delent- reppenader Sub- contracts (31.8)		Kuljetukset Transporter Transports		Tarveaineet Material Materials		Yleiskulut Allmänna utgifter General costs		Kokonais- indeksi Totalindex Totalindex		E-indeksi ¹⁾ E-index ¹⁾ E-index ¹⁾	
	(16.5)		(13.2)		(16.2)		(12.4)		(9.9)		(100.0)		(73.6)			
	F 11	F 12	F 13	F 14	F 15	F 16	F 17	F 18								
1973 X.....	125	113	123	112	133	128	120	121								
XI.....	127	114	124	118	133	131	124	122								
XII.....	127	115	125	118	134	131	125	123								
I—XII.....	119	109	113	107	119	117	114	112								
1974 I.....	127	120	126	118	150	135	128	127								
II.....	128	122	129	127	160	136	132	133								
III.....	128	122	130	138	163	140	135	136								
IV.....	129	125	131	137	163	140	136	137								
V.....	139	134	134	139	166	146	141	141								
VI.....	150	138	149	141	169	146	149	149								
VII.....	148	139	150	141	170	137	148	149								
VIII.....	149	138	150	141	168	144	148	149								
IX.....	155	140	151	140	169	158	151	150								
X.....	155	145	151	140	173	158	153	151								
XI.....	158	145	152	140	174	165	154	152								
XII.....	164	144	153	146	174	164	156	153								
I—XII.....	144	134	142	137	167	147	144	144								
1975 I.....	163	144	155	153	179	193	161	157								
II.....	164	145	156	152	180	190	161	157								
III.....	164	146	156	152	184	189	162	158								
IV.....	189	146	159	152	183	198	168	159								
V.....	190	154	160	152	184	202	170	162								
VI.....	188	155	177	153	183	200	175	169								
VII.....	187	157	178	153	183	184	174	169								
VIII.....	188	157	178	155	184	196	176	170								
IX.....	200	166	181	152	183	210	180	172								

¹⁾ Kokonaisindeksi ilman kohtia työpalkat ja yleiskulut — Totalindex utan punkterna arbetslöner och allmänna utgifter — Total index without items wages and general costs.

27. Elintarvikkeiden vähittäiskauppahintoja¹⁾ — Detailhandelspriser (för livsmedel¹⁾) — Retail prices of food products¹⁾

Vuosi ja kuukausi År och månad Year and month	mk										
	Kulutusmaito, pakattu *) Konsumtionsmjölk, (föropackning) *) Milk, packed *)	Meijerivoi Mejerismör Dairy butter	Juusto, Emmental Ost, Emmental Cheese, Emmenthal	Margarini Margarin Margarine	Munat Ägg Eggs	Ruoka-peruna Matpotatis Potatoes	Erikols- vehnäjauh. (pakkauksessa) *) Special- vetemjöl (föropackning) *) — 1 a)	Ruis- jauhot, tavalliset Råggrjöl, vanligt Rye meal	Kaura- hiutaleet Havreflingor Flaked oats	Näkkileipä Knäcke- bröd Crisp bread	Retkäleipä, pehmeä *) Hälskaka, mjuk *) Flat rye loaf *)
	l	500 g	kg	250 g	kg	kg	2 kg	kg	kg	250 g	400 g
	F 19	F 20	F 21	F 22	F 23	F 24	F 25	F 26	F 27	F 28	F 29
1970	0.70	4.28	7.77	1.05	4.01	0.38	3.01	0.82	1.62	0.74	0.93
1971	0.75	3.98	7.94	1.05	4.05	0.38	3.19	0.89	1.57	0.77	1.00
1972	0.82	4.20	8.60	1.08	4.40	0.45	3.24	0.92	1.59	0.90	1.06
1973	0.90	4.65	9.62	1.16	4.80	0.70	3.36	0.97	1.70	1.02	1.12
1974	1.19	5.59	11.71	1.40	5.50	0.75	3.81	1.10	2.03	1.31	0.70
1974	IV ..	1.23	5.74	11.83	1.28	5.47	0.73	3.62	1.02	1.83	0.66
	V ..	1.23	5.76	12.10	1.46	5.57	0.74	3.65	1.02	1.85	0.66
	VI ..	1.23	5.76	12.12	1.47	5.62	0.74	3.67	1.05	1.95	0.66
	VII ..	1.23	5.76	12.12	1.47	5.63	0.74	3.69	1.06	1.98	0.67
	VIII ..	1.23	5.75	12.15	1.47	5.67	1.31	3.69	1.08	1.99	0.67
	IX ..	1.30	6.36	12.76	1.47	5.93	0.90	4.15	1.23	2.28	0.79
	X ..	1.24	5.82	12.34	1.48	5.68	0.76	4.20	1.25	2.32	0.78
	XI ..	1.24	5.82	12.34	1.47	5.66	0.78	4.21	1.26	2.34	0.78
	XII ..	1.24	5.83	12.34	1.48	5.67	0.80	4.21	1.26	2.34	0.78
1975	I ..	1.24	5.83	12.35	1.48	5.68	0.83	4.22	1.26	2.34	0.82
	II ..	1.24	5.83	12.35	1.47	5.69	0.80	4.23	1.26	2.35	0.84
	III ..	1.24	5.82	12.35	1.47	5.71	0.88	4.32	1.26	2.35	0.87
	IV ..	1.31	6.06	13.48	1.52	6.71	0.90	4.38	1.30	2.46	0.88
	V ..	1.31	6.05	13.63	1.55	6.76	0.91	4.40	1.34	2.54	0.90
	VI ..	1.31	6.05	13.64	1.55	6.78	0.90	4.41	1.34	2.57	0.91
	VII ..	1.31	6.06	13.65	1.55	6.81	0.90	4.42	1.35	2.59	0.91
	VIII ..	1.31	6.05	13.65	1.55	6.82	1.68	4.96	1.53	2.75	1.03
	IX ..	1.36	6.59	14.15	1.55	7.04	1.25	5.20	1.60	2.83	1.04
	X ..	1.36	6.60	14.21	1.62	7.06	1.02	5.20	1.62	2.85	1.04

Vuosi ja kuukausi År och månad Year and month	mk										
	Vehnä- leipä, ranskan- leipä Vetebröd, franskt bröd — 1 b)	Makaroni, lyhyt *) Makaroni, kort *) Macaroni, short *)	Mullin- liha, lapa Ungnö, bög Yearling, shoulder	Naudan- liha, jauhellha Nötkött, malet Beef, minced	Stanliha, tuore, keakikyliki Fläsk, färskt, sidfläsk Fresh work bacon	Nakki- makkara Knack- korv Frank- furter	Silakka, tuore Ström- ming, färak Fresh Baltic herring	Silli, suolaattu Sill, saltad Salted herring	Pala- sokeri Bit- socker Lump sugar	Kahvi, paah- dettu *) Kaffe, rostat *) Coffee roasted *)	Appelsiini Apelsiner Oranges
	400 g	500 g	kg	kg	kg	kg	kg	kg	kg	500 g	kg
	F 30	F 31	F 32	F 33	F 34	F 35	F 36	F 37	F 38	F 39	F 40
1970	0.69	1.01	8.77	7.92	6.30	8.58	1.71	5.31	1.56	2.95	2.12
1971	0.74	1.07	9.49	8.63	6.53	9.22	1.67	5.59	1.66	3.16	2.19
1972	0.78	1.19	10.78	9.89	7.05	9.92	1.79	5.77	2.04	3.34	2.08
1973	0.85	1.36	12.83	11.94	7.64	10.90	1.99	6.50	2.25	3.88	2.31
1974	1.00	1.72	13.50	12.81	8.53	12.67	2.45	7.44	2.60	8.04	2.64
1974	IV ..	0.94	1.68	13.68	12.97	8.52	12.94	2.04	7.27	2.24	8.08
	V ..	0.94	1.69	13.77	13.08	8.67	12.89	1.76	7.33	2.24	8.08
	VI ..	0.94	1.69	13.88	13.17	8.67	12.99	1.78	7.36	2.24	8.14
	VII ..	0.94	1.70	13.91	13.22	8.72	12.98	2.34	7.37	2.24	8.23
	VIII ..	0.94	1.70	13.94	13.30	8.74	13.00	2.88	7.43	3.10	8.26
	IX ..	1.11	1.70	14.04	13.46	9.90	13.73	2.83	7.55	3.10	8.26
	X ..	1.14	1.79	13.45	12.79	8.67	13.18	3.26	7.69	3.10	7.70
	XI ..	1.14	1.82	13.53	12.84	8.79	13.07	3.05	7.80	3.10	7.70
	XII ..	1.14	1.85	13.67	12.90	8.93	13.07	2.68	7.91	3.10	7.67
1975	I ..	1.15	1.86	14.02	13.30	9.15	13.14	2.67	8.19	3.24	7.67
	II ..	1.15	1.88	14.27	13.43	9.31	13.08	2.39	8.40	4.64	7.67
	III ..	1.17	1.88	15.94	15.09	10.68	15.15	2.23	8.55	4.64	7.66
	IV ..	1.20	1.91	16.26	15.49	11.01	15.22	2.16	8.78	4.64	7.67
	V ..	1.23	1.93	16.65	15.70	11.30	15.14	1.91	8.89	4.64	7.61
	VI ..	1.25	1.93	16.64	15.76	11.46	15.30	1.99	8.90	4.16	7.37
	VII ..	1.25	1.94	16.69	15.91	11.47	15.78	2.68	8.90	4.15	7.43
	VIII ..	1.41	2.02	16.64	16.02	11.44	15.84	3.34	9.20	4.15	7.42
	IX ..	1.42	2.08	16.80	16.08	11.51	15.80	3.26	9.40	4.14	7.40
	X ..	1.42	2.10	16.67	16.09	11.70	15.74	3.24	9.50	4.14	7.48

Ks. huomautusosasto vuoden ensimmäisessä numerossa — Se notavdelningen i häfte 1 — See note section in the January issue.

¹ a) *White flour special (in bag)* — ¹ b) *White wheat bread*.

¹) Tammikuuhun 1974 nimikkeet ovat olleet seuraavat — T.o.m. januari 1974 har titlarna varit följande — Up to January 1974 the items have been as follows:

²) Irtomaito — Mjölki i lösikt — *Milk, unpacked*.

³) Vehnäjauhot, puoli-karkeat (pakkauksessa) — Vetemjöl, halvgrovt (i förpackning) — *Wheat flour (in bag)*.

⁴) Ruisleipä, 800 g — Rågbröd, 800 g — *Rye bread loaf, 800 g*.

⁵) Voileipäkeksit, 200 g — Smörgåsar, 200 g — *Cream crackers, 200 g*.

⁶) Kahvipaketti, 250 g — Kaffepaket, 250 g — *Coffee, roasted, 250 g*.

28. Kuluttajahintaindeksi — Konsumentprisindex — Consumer price index

1972=100

Vuosi ja kuukausi År och månad Year and month	Ryhmiaindeksit ja (sulussa) niiden painot — Gruppindexar och (inom parentes) deras vikter Group indices and their weights (in parentheses)									
	Kokonais- indeksi Totalindex	1 Ravinto Livsmedel Food	2 Juomat ja tupakka Drycker och tobak Beverages and tobacco	3 Vaatetus ja jalkineet Beklädnad o. skodon Clothing and footwear	4 Asunto Bostad Rent	5 Lämpö ja valo Värme och lyse Fuel and light	6 Kotitalous- kalusto -tarvikkeet ja -palvelukset Hushålls- inventarier, -förnödenheter och -tjänster ¹⁾	7 Liikenne Samfärdsel Transport and communi- cation	8 Koulutus ja virkistys Utbildning och rekreation Education and recreation	9 Muut tavarat ja palvelukset Övriga varor och tjänster Other goods and services
	(100.0)	(24.1)	(7.9)	(7.7)	(16.5)	(2.6)	(6.9)	(15.4)	(8.0)	(11.0)
	F 41	F 42	F 43	F 44	F 45	F 46	F 47	F 48	F 49	F 50
1973	110.7	111.9	107.2	110.8	115.6	110.4	109.2	108.5	105.1	110.9
1974	129.4	129.8	108.7	128.4	143.8	161.4	128.5	127.5	117.7	127.1
1972 I ..	95.8	93.4	95.3	96.9	96.9	98.6	96.6	96.4	98.1	95.4
II ..	96.6	95.0	95.4	97.4	96.8	99.8	97.2	97.8	98.9	96.1
III ..	97.2	95.9	95.4	98.4	97.0	100.7	97.3	98.5	98.9	97.0
IV ..	98.8	98.5	100.5	99.1	98.1	100.8	97.5	98.8	99.4	99.2
V ..	99.5	98.8	100.6	99.1	99.8	100.8	98.9	99.7	99.9	99.9
VI ..	99.9	99.5	100.6	99.3	99.8	100.9	100.4	99.7	100.1	100.4
VII ..	100.8	100.9	100.6	99.4	100.8	99.6	100.6	102.0	100.2	101.1
VIII ..	101.8	102.2	100.6	100.4	100.9	99.4	101.5	101.7	100.2	101.4
IX ..	101.7	103.2	100.7	102.0	101.1	99.4	101.8	101.6	100.8	101.6
X ..	102.1	103.6	100.7	102.4	102.6	99.4	101.8	100.9	100.9	101.9
XI ..	102.9	104.6	104.7	102.7	102.8	99.8	103.0	101.3	101.0	102.9
XII ..	103.1	104.5	104.7	102.8	103.0	100.9	103.4	101.6	101.4	102.9
1973 I ..	104.1	105.1	104.7	104.9	103.6	101.4	104.0	103.3	102.3	104.6
II ..	104.8	106.0	104.7	107.2	104.0	102.4	105.1	104.2	102.4	105.0
III ..	105.4	106.5	104.7	107.4	104.9	106.8	105.3	104.2	102.9	106.0
IV ..	106.7	107.1	108.6	108.2	106.4	107.2	106.7	105.1	102.6	108.4
V ..	108.3	110.1	108.7	108.6	108.0	108.6	107.5	107.0	104.4	109.1
VI ..	109.4	112.4	108.7	108.7	108.9	109.2	107.9	107.7	105.1	110.9
VII ..	112.2	113.9	109.2	109.4	118.9	109.7	108.8	109.9	105.2	113.1
VIII ..	113.8	115.7	109.3	111.6	123.0	110.6	110.0	110.8	105.7	113.4
IX ..	114.7	117.0	107.1	114.7	124.6	112.3	110.8	111.0	106.4	114.2
X ..	115.4	116.7	107.1	116.0	127.1	112.9	111.8	111.0	107.4	114.9
XI ..	116.1	116.6	107.1	116.3	127.6	114.1	115.6	112.8	108.3	115.3
XII ..	117.6	116.2	107.1	116.6	130.6	129.4	116.4	115.4	108.9	116.3
1974 I ..	118.5	115.9	107.1	118.3	132.5	132.3	119.1	116.0	110.1	117.6
II ..	121.9	116.6	107.1	121.0	135.4	162.4	121.7	123.6	113.5	118.4
III ..	123.0	117.7	107.7	123.4	136.8	158.2	123.2	124.3	114.2	120.7
IV ..	126.1	125.9	107.8	124.1	140.2	158.8	125.4	126.1	114.7	121.0
V ..	127.4	127.8	107.8	125.5	140.7	159.4	127.3	126.6	115.4	124.3
VI ..	127.8	128.8	107.9	125.8	140.7	150.4	128.0	127.8	116.0	124.8
VII ..	130.4	130.9	108.4	127.1	145.5	151.0	129.2	129.3	119.4	129.8
VIII ..	132.8	135.1	108.4	129.2	145.6	171.2	130.1	129.8	119.6	130.2
IX ..	135.1	142.4	109.3	132.5	147.0	172.1	131.4	130.4	120.9	131.6
X ..	136.3	139.0	111.0	136.9	153.3	174.6	133.1	130.9	120.7	134.2
XI ..	137.2	139.1	111.0	138.2	153.5	171.8	136.2	132.4	123.0	135.9
XII ..	137.5	138.4	111.0	138.6	153.9	175.4	137.4	132.9	124.6	136.3
1975 I ..	141.3	139.0	124.3	141.1	155.4	178.8	140.1	135.6	135.3	141.4
II ..	143.4	142.8	124.9	142.4	155.4	179.9	144.8	136.8	136.6	145.9
III ..	145.8	148.2	125.0	144.6	156.4	181.3	145.6	138.5	137.9	147.7
IV ..	148.9	154.0	125.6	145.1	160.8	182.2	148.2	140.3	139.8	150.0
V ..	150.4	155.2	128.6	146.3	160.9	182.8	149.9	144.3	140.9	151.2
VI ..	150.9	154.9	128.6	147.1	161.0	182.9	150.2	145.0	142.8	152.5
VII ..	153.3	157.3	137.4	147.7	163.5	183.5	151.2	145.4	143.7	156.1
VIII ..	155.3	161.1	137.4	152.1	163.7	185.1	152.6	146.0	143.8	159.2
IX ..	157.4	165.0	136.7	153.9	165.4	185.3	153.2	148.0	150.3	160.6
X ..	159.8	165.7	148.3	158.1	165.7	186.8	154.8	148.2	150.8	166.4

Maaliskuussa 1974 julkistettu kuluttajahintaindeksi (1972 = 100) korvaa aikaisemmin lasketun kuluttajan hintaindeksin (1967 = 100). Tulevaisuudessa lasketaan aikaisempien elinkustannusindeksien ja kuluttajan hintaindeksien kehitys vain seuraavalla sivulla olevien muutokertoimien avulla.

Den i mars 1974 offentliggjorda konsumentprisindexen (1972 = 100) ersätter den tidigare beräknade konsumentprisindexen (1967 = 100). I framtiden uträknas tidigare levnadskostnadsindexar och konsumentprisindexar utveckling bara genom att använda omräkningskoefficienterna på följande sida. The consumer price index (1972 = 100) first published in March 1974 replaces the previous consumer price index (1967 = 100). In the future, the development of the previous consumer price indices and cost-of-living indices are only calculated by means of the coefficients on the following page.

¹⁾ Household goods and services.

Kuluttajahintaindeksin (1972 = 100) muuntokertoimet — Konsumentprisindexens (1972 = 100) omräkningskoefficienter
Coefficients of the consumer price index (1972 = 100)

EKI = Elinkustannusindeksi = Levnadskostnadsindex = Cost-of-living index

KHI = Kuluttajan hintaindeksi = Konsumentprisindex = Consumer price index

Indeksit ja alaryhmät Indexar och undergrupper <i>Indices and subordinate groups</i>	Kertoimet Koefficienter <i>Coefficients</i>		Kerrottavat ryhmät Grupper som omräknas <i>Groups to be recalculated</i>
	EKI 1951: 10 = 100	KHI 1957: 10—12 = 100	KHI 1972 = 100
EKI 1951: 10 = 100 KHI 1957: 10—12 = 100	EKI 1951: 10 = 100	KHI 1957: 10—12 = 100	KHI 1972 = 100
Kokonaisindeksi — Totalindex — <i>Total index</i>	2.57290	2.01915	Kokonaisindeksi Totalindex <i>Total index</i>
1. Ravinto — Livsmedel — <i>Food</i>	2.82026	2.07309	1
2. Asunto — Bostad — <i>Rent</i>	5.26683	1.95118	4
3. Lämpö ja valo — Värme och lyse — <i>Fuel and light</i>	1.89865	1.84317	5
4. Vaatetus ja jalkineet — Beklädnad o. skodon — <i>Clothing and foot wear</i>	1.37730	1.70922	3
5. Muut tavarat ja palvelukset — Övriga varor och tjänster — <i>Other goods and services</i>	2.58013	2.10361	2, 6, 7, 8, 9.
KHI 1967 = 100	KHI 1967 = 100		KHI 1972 = 100
Kokonaisindeksi — Totalindex — <i>Total index</i>	1.32509		Kokonaisindeksi
1. Ravinto — Livsmedel — <i>Food</i>	1.33290		1. Ravinto
2. Juomat ja tupakka — Drycker o. tobak — <i>Beverages and tobacco</i>	1.26636		2. Juomat ja tupakka
3. Vaatetus ja jalkineet — Beklädnad o. skodon — <i>Clothing and foot wear</i>	1.16486		3. Vaatetus ja jalkineet
4. Asunto — Bostad — <i>Rent</i>	1.32689		4. Asunto
5. Lämpö ja valo — Värme och lyse — <i>Fuel and light</i>	1.44879		5. Lämpö ja valo
6. Kotitalouskalusto ym. — Hushållsinventarier — <i>Furniture and household equipment and services</i>	1.25317		6. Kotitalouskalusto ym.
7. Liikenne — Samfärdsel — <i>Transport and communication</i>	1.39774		7. Liikenne
8. Koulutus ja virkistys — Utbildning o. rekreation — <i>Education and recreation</i>	1.33009		8. Koulutus ja virkistys
9. Muut tavarat ja palvelukset — Övriga varor o. tjänster — <i>Other goods and services</i>	1.36122		9. Muut tavarat ja palvelukset
Kokonaisindeksit Totalindexar <i>Total indices</i>			
EKI 1938: 8—1939: 7 = 100	28.71077		KHI 1972 = 100
EKI 1938: 8—1939: 7 = 100 (ilman veroja ja lapsilisää — utan skatter o. barnbidrag — <i>without taxes and tax reductions for children</i>)	29.75616		„
EKI 1935 = 100	31.27489		„
EKI 1914: 1—6 = 100	311.77523		„

29. Elinkustannusindeksi — Levnadskostnadsindex
Cost-of-living index
X 1951 = 100

Vuosi ja kuukausi År och månad Year and month	Kokonaisindeksi Totalindex Total index	Ryhmäindeksit ja (sulussa) niiden painot Gruppindex o. (inom parent.) deras vikter Group indices and their weights (in parent.)				
		Ravinto Livsmedel Food	Asunto Bostad Rent	Lämpö ja valo värme och lyce Fuel and light	Vaate- tus Be- klädna Clothing	Muut menot Övriga utgifter Miscellaneous
		(100.0) (100.0)	(28.3) (24.1)	(16.1) (16.5)	(3.7) (2.6)	(9.4) (7.7)
	F 51	F 52	F 53	F 54	F 55	F 56
1969	217	242	442	143	128	213
1970	223	246	458	158	129	220
1971	237	257	495	185	133	236
1972	254	281	518	192	140	253
1973	284	316	609	210	153	277
1974	333	366	757	307	177	317
1974 VI ..	329	363	741	286	173	315
VII ..	335	369	766	287	175	321
VIII ..	340	381	767	325	178	322
IX ..	348	401	774	327	183	325
X ..	351	392	807	331	189	328
XI ..	353	392	809	326	190	332
XII ..	354	390	811	333	191	334
1975 I ..	364	392	818	339	194	350
II ..	369	403	818	341	196	356
III ..	375	418	824	344	199	359
IV ..	383	434	847	346	200	364
V ..	387	438	847	347	202	370
VI ..	388	437	848	347	203	373
VII ..	394	444	861	348	203	380
VIII ..	399	454	862	351	210	388
IX ..	405	465	871	352	212	388
X ..	411	467	873	355	218	397

30. Kuluttajan hintaindeksi — Konsumentprisindex
Consumer price index
X—XII 1957 = 100

Vuosi ja kuukausi År och månad Year and month	Kokonaisindeksi Totalindex Total index	Ryhmäindeksit ja (sulussa) niiden painot Gruppindex o. (inom parentes) deras vikter Group indices and their weights (in parentheses)				
		Ravinto Livsmedel Food	Asunto Bostad Rent	Lämpö ja valo värme och lyce Fuel and light	Vaate- tus Be- klädna Clothing	Muut menot Övriga utgifter Miscellaneous
		(100.0) (100.0)	(28.3) (24.1)	(16.1) (16.5)	(3.7) (2.6)	(9.4) (7.7)
	F 57	F 58	F 59	F 60	F 61	F 62
1969	170	178	164	139	159	174
1970	175	181	170	153	161	179
1971	186	189	183	179	164	192
1972	199	206	192	187	174	206
1973	223	232	225	204	190	226
1974	261	269	281	298	219	259
1974 VI ..	258	267	275	277	215	257
VII ..	263	271	284	278	217	262
VIII ..	267	280	284	316	221	263
IX ..	273	295	287	317	227	265
X ..	275	288	299	322	234	267
XI ..	277	288	300	317	236	271
XII ..	278	287	300	323	237	272
1975 I ..	285	288	303	329	241	285
II ..	290	296	303	332	243	290
III ..	294	307	305	334	247	293
IV ..	301	319	314	336	248	297
V ..	304	322	314	337	250	302
VI ..	305	321	314	337	251	304
VII ..	310	326	319	338	252	309
VIII ..	313	334	319	341	260	312
IX ..	318	342	323	341	263	316
X ..	323	343	323	344	270	323

31. Kuluttajan hintaindeksi — Konsumentprisindex — Consumer price index
1967 = 100

Vuosi ja kuukausi År och månad Year and month	Kokonaisindeksi Totalindex Total index	Ryhmäindeksit ja (sulussa) niiden painot — Gruppindexar och (inom parentes) deras vikter Group indices and their weights (in parentheses)									
		Ravinto Livsmedel Food	Juomat ja tupakka Drycker och tobak Beverages and tobacco	Vaate- tus ja jalkineet Beklädnad o. skodon Clothing and footwear	Asunto Bostad Rent	Lämpö ja valo värme och lyce Fuel and light	Kotitai- kalusto -tarvikkeet ja -palvelukset Hushålls- inventarier, -förmödenheter och -tjänster ¹⁾	Lii- kenne Transport Transport	Koulutus ja virkistys Utbildning och rekreation Education and recreation	Muut tavarat ja palvelukset Övriga varor och tjänster Other goods and services	
		(100.0) (100.0)	(28.3) (24.1)	(7.3) (7.9)	(9.4) (7.7)	(16.1) (16.5)	(3.7) (2.6)	(5.6) (6.2)	(13.0) (15.4)	(6.7) (8.0)	(9.9) (11.6)
	F 63	F 64	F 65	F 66	F 67	F 68	F 69	F 70	F 71	F 72	
1968	109	111	110	106	107	108	109	110	108	109	
1969	112	115	111	108	111	109	110	110	110	112	
1970	115	116	115	109	115	121	113	113	113	115	
1971	122	121	119	112	125	141	119	125	119	125	
1972	131	133	125	118	131	147	126	135	128	135	
1973	146	149	135	130	153	160	137	150	139	149	
1974	172	173	138	150	191	234	161	173	157	173	
1974 VI ..	169	172	137	147	187	218	160	179	154	170	
VII ..	173	174	137	148	193	219	162	181	159	177	
VIII ..	175	183	137	150	193	248	163	181	159	177	
IX ..	179	190	138	154	195	249	165	182	161	179	
X ..	181	185	141	159	203	253	167	183	161	183	
XI ..	182	185	141	161	204	249	171	185	164	185	
XII ..	182	184	141	161	204	254	172	186	166	186	
1975 I ..	187	185	157	164	206	259	176	189	180	192	
II ..	190	190	158	166	206	261	182	191	182	199	
III ..	193	198	158	168	208	263	183	194	183	201	
IV ..	197	205	159	169	213	264	186	196	186	204	
V ..	199	207	163	170	213	265	188	202	187	206	
VI ..	200	206	163	171	214	265	188	203	190	208	
VII ..	203	210	174	172	217	266	190	203	191	212	
VIII ..	206	215	174	177	217	268	191	204	191	217	
IX ..	209	220	173	179	219	268	192	207	200	219	
X ..	212	221	188	184	220	271	194	207	201	227	

Ks. huomautusosasto vuoden ensimmäisessä numerossa — Se notavdelningen i häfte 1 — See note section to the January issue.

¹⁾ Furniture and household equipment and operation.

32. Tukkuhintaindeksi -- Partiprisindex -- Wholesale price index

1949 = 100. Ryhmien painot ilmoitettu sulussa -- Gruppvikterna angivna inom parentes -- Group weights in parentheses

Vuosi ja kuukausi År och månad Year and month	Tavararyhmä (SITC) -- Varugrupp (SITC) -- Commodity group (SITC)																							
	Kokonaisindeksi Total index Total index	0 Elintarvikkeet Livsmedel Food	Siltä -- Därav -- Of which							1 Juomat ja tupakka Drycker Och tobak Beverages and tobacco	2 Raaka-ainekset (syötäväksi kelpaamattomat) Råvaror (icke ädbara) Crude materials (inedible)	Siltä Därav Of which												
			00 Teuraseläimet Slaktkreatur Live animals for food	01 Liha ja lihatuotteet Kött och köttvaror Meat and meat preparations	02 Maitotaloustuotteet ja munat Mjölköch mejeriprodukter samt ägg Dairy products and eggs	04 Vilja ja viljatuuotteet Spannmål och spannmålsprodukter Cereals and cereal preparations	05 Hedelmät ja keittokäsitelmät Frukt och koksväxter Fruits and vegetables	06 Sokeri ja sokerevalmisteet Socker och sockervaror Sugar and sugar preparations	07 Kahvi, tee, kaakao ja suklaa Kaffe, te, kakao och choklad Coffee, tea, cocoa and chocolate			24 Puutavarat Trävaror Wood												
(100.00)	(28.64)	(1.94)	(8.22)	(8.82)	(5.92)	(1.52)	(2.52)	(3.21)	(3.92)	(16.02)	(10.00)													
	F 73	F 74	F 75	F 76	F 77	F 78	F 79	F 80	F 81	F 82	F 83	F 84												
1969 ..	285	304	416	341	289	412	305	241	141	351	315	345												
1970 ..	297	310	450	364	287	412	303	241	139	351	341	377												
1971 ..	312	318	467	391	292	426	289	253	141	362	368	413												
1972 ..	338	351	532	442	318	441	359	312	148	331	384	426												
1973 ..	398	389	593	494	349	460	498	343	166	418	510	589												
1974 ..	495	444	661	550	405	522	548	409	177	442	705	808												
	1974	1975	1974	1975	1974	1975	1974	1975	1974	1975	1974	1975	1974	1975	1974	1975	1974	1975						
I	452	537	400	482	576	734	499	577	367	433	478	575	479	600	348	489	171	173	425	470	657	772	760	877
II	462	546	404	501	574	741	503	593	365	431	486	583	503	619	355	675	174	172	431	478	664	735	770	897
III	471	554	410	519	602	826	517	669	363	430	497	594	515	633	355	682	175	173	437	478	664	733	771	894
IV	480	559	430	527	668	854	560	673	396	442	500	603	521	642	355	683	181	174	435	480	667	732	772	889
V	487	561	435	531	664	858	556	686	414	450	507	607	518	647	355	683	178	174	435	493	682	775	793	878
VI	489	559	436	531	663	843	555	687	411	450	510	610	537	686	355	651	179	173	435	492	684	765	797	864
VII	500	564	446	553	678	847	554	683	410	443	510	610	599	1 057	355	651	179	173	443	505	725	749	822	836
VIII	505	567	457	554	677	837	569	683	410	443	514	675	599	870	473	651	179	171	443	505	728	739	824	821
IX	515	568	476	553	705	867	583	690	430	462	567	677	572	738	489	630	181	170	447	506	719	739	811	819
X	524	573	472	557	665	834	555	690	427	479	566	680	575	711	489	630	175	170	457	589	756	734	858	813
XI	525	477		704	567		567		433		565		583		489		173		457		757		858	
XII	525	480		717	578		578		434		567		575		489		173		457		750		860	

Vuosi ja kuukausi År och månad Year and month	Tavararyhmä (SITC) -- Varugrupp (SITC) -- Commodity group (SITC)																							
	Siltä -- Därav Of which		3 Kivennäis- poltoainekset, kievännäis- öljyt, kaasu, sähkövirta ja vesi Mineralis- ka brännslan, mineralöl- jor, gas, elström och vatten Mineral fuels, lubri- cants, gas, electric energy and water		Siltä -- Därav Of which		31a Kiven- näispol- toainekset ja kiven- näisöljyt Mineral fuels and oils		31b Kaasu, sähkö- virta ja vesi Gas, el- ström och vatten Gas, elec- tric energy and water		4 Kasvi- öljyt ja -ravat Vegetabi- liska oljor och fetter Vegetable oils and fats		5 Kemian- teollisu- uden tuot- teet Produkter av kemisk industri Chemicals		6 Valmis- teetut teokset Bearbe- tade varor Manu- factured goods		Siltä -- Därav -- Of which							
	25 Paperi- vanuke Papp- massa Pulp	26 Tekstil- kuidat Textil- fibrer Textile fibres	(1.44)		(3.22)		(2.22)		(1.57)		(0.72)		(4.22)		(31.72)		(2.02)		(6.02)		(2.02)		(5.02)	
	F 85	F 86	F 87	F 88	F 89	F 90	F 91	F 92	F 93	F 94	F 95	F 96	F 93	F 94	F 95	F 96	F 93	F 94	F 95	F 96	F 93	F 94	F 95	F 96
1969 ..	267	211	258	298	199	251	202	248	236	258	211	250												
1970 ..	315	203	264	307	198	256	206	263	241	260	214	289												
1971 ..	351	197	292	349	205	248	218	266	263	269	232	263												
1972 ..	349	235	303	355	225	242	238	237	289	288	251	272												
1973 ..	384	336	322	375	243	286	255	357	331	360	280	378												
1974 ..	569	443	465	554	330	427	339	455	456	412	376	530												
	1974	1975	1974	1975	1974	1975	1974	1975	1974	1975	1974	1975	1974	1975	1974	1975	1974	1975	1974	1975	1974	1975	1974	1975
I	463	773	487	360	398	520	496	602	249	395	454	279	281	389	413	488	391	569	388	418	313	438	484	548
II	463	773	476	359	445	519	571	602	254	395	501	239	300	393	427	488	393	576	391	419	341	446	510	536
III	463	773	464	353	462	520	571	602	298	395	502	239	306	399	447	487	443	577	410	420	374	453	527	531
IV	463	773	464	361	462	524	571	609	298	395	425	221	318	402	455	488	443	577	410	420	374	467	547	523
V	469	773	449	361	471	524	555	609	345	395	463	200	331	401	457	487	446	577	411	424	375	470	550	513
VI	469	773	449	361	471	524	555	609	345	395	478	197	332	399	457	486	446	577	411	427	375	471	544	507
VII	642	788	437	356	470	524	553	609	345	395	467	209	347	410	454	484	446	577	411	427	376	471	539	494
VIII	642	788	438	356	472	533	556	609	345	418	422	209	350	427	454	487	446	577	417	427	376	482	525	494
IX	642	788	435	358	483	533	556	610	372	418	373	223	362	427	471	486	495	577	422	424	395	489	544	488
X	704	794	435	356	484	533	558	610	372	418	385	219	374	430	471	489	509	577	418	432	396	495	532	484
XI	704		425		481		555		371		354		377		472		510		418		408		529	
XII	704		360		481		555		370		307		379		471		511		418		408		527	

Ks. huomautusosasto vuoden ensimmäisessä numerossa -- Se notavdelingen i häfte 1 -- See note section in the January issue.

32. Tukkuhintaindeksi (jatk.) — Partprisindex (forts.) — Wholesale price index (cont.)

Vuosi ja kuukausi År och månad Year and month	Tavararyhmä (SITC)—Varugrupp (SITC)—Commodity group (SITC)						Metallit ja metalliteollisuustavarat Metaller och metallindustri-varor Manufacture of metals and metal products	Käyttötarkoitus — Användningssyfte — Purpose																												
	Siitä Därav Of which	71 Koneet ja laitteet sekä kuljetusvälineet Maskiner och apparater samt transportmedel Machinery and transport equipment				72 Sähkökoneet, -laitteet ja -tarvikkeet Elektriska maskiner och apparater samt elektrisk materiel Electric machinery, apparatus and appliances		73 Kuljetusneuvot Transportmedel Transport equipment		8 Erindiset valmiit tavarat Diverse färdiga varor Miscellaneous manufactured articles		1 Käyttötarkoitus — Användningssyfte — Purpose																								
		11 Bakenusaineet Byggnadsmaterial Building materials		12 Poltto- ja voiteluaineet, kaasu, sähkövirta ja vesi Bränsle o. smörjmedel, gas, elström och vatten Fuels, lubricants, gas, electric energy and water		13 Muut maatalouden tuotantohyödykkeet Övriga produktionsföremål Other producers' goods for agriculture		14 Muut teollisuuden tuotantohyödykkeet Övriga produktionsföremål Other producers' goods for industry		1 Tuotantohyödykkeet Produktionsföremål Producers' goods		11 Bakenusaineet Byggnadsmaterial Building materials		12 Poltto- ja voiteluaineet, kaasu, sähkövirta ja vesi Bränsle o. smörjmedel, gas, elström och vatten Fuels, lubricants, gas, electric energy and water		13 Muut maatalouden tuotantohyödykkeet Övriga produktionsföremål Other producers' goods for agriculture		14 Muut teollisuuden tuotantohyödykkeet Övriga produktionsföremål Other producers' goods for industry																		
(2.08)	(12.20)	(4.80)	(3.18)	(4.17)	(3.82)	(21.02)	(51.39)	(7.93)	(3.23)	(2.21)	(37.92)	(21.02)	(51.39)	(7.93)	(3.23)	(2.21)	(37.92)	(21.02)	(51.39)	(7.93)	(3.23)	(2.21)	(37.92)													
	F 97	F 98	F 99	F 100	F 101	F 102	F 103	F 104	F 105	F 106	F 107	F 108	F 109	F 110	F 111	F 112	F 113	F 114	F 115	F 116	F 117	F 118	F 119	F 120												
1969 ..	234	280	328	218	269	289	263	283	261	256	293	290	394	498	459	576	688	343	389	410	508	451	523	454	539	479	565	522	569	422	562	390	468	480	570	
1970 ..	260	303	368	239	274	291	291	299	280	267	318	305	403	502	466	558	699	346	394	412	508	457	532	467	539	492	478	537	572	471	568	402	474	490	577	
1971 ..	269	340	428	252	304	304	308	309	292	302	311	313	414	504	476	565	719	346	394	434	512	466	545	479	544	500	576	551	574	490	569	406	476	496	582	
1972 ..	291	375	473	264	342	343	333	330	311	312	322	336	415	513	490	588	644	370	402	437	554	476	569	493	552	518	575	570	577	499	573	412	488	515	579	
1973 ..	339	419	537	299	372	398	395	403	425	333	353	408	476	517	503	588	736	374	402	449	557	483	578	502	549	528	564	565	564	507	573	429	508	528	567	
1974 ..	433	502	634	366	451	485	498	523	499	499	425	523	476	517	621	668	789	381	415	490	579	514	587	514	565	549	568	564	566	527	580	455	522	554	570	
	1974	1975	1974	1975	1974	1975	1974	1975	1974	1975	1974	1975	1974	1975	1974	1975	1974	1975	1974	1975	1974	1975	1974	1975	1974	1975	1974	1975	1974	1975	1974	1975	1974	1975	1974	1975
I	394	498	459	550	576	688	343	389	410	508	451	523	454	539	479	565	522	569	422	562	390	468	480	570	394	498	459	550	576	688	343	389	410	508	451	523
II	403	502	466	555	588	699	346	394	412	508	457	532	467	539	492	478	537	572	471	568	402	474	490	577	403	502	466	555	588	699	346	394	412	508	457	532
III	409	504	476	565	596	719	346	394	434	512	466	545	479	544	500	576	551	574	490	569	406	476	496	582	409	504	476	565	596	719	346	394	434	512	466	545
IV	414	504	484	567	614	724	348	394	435	512	472	571	489	543	508	577	564	576	490	573	411	481	504	583	414	504	484	567	614	724	348	394	435	512	472	571
V	415	513	490	586	617	730	365	403	435	554	476	569	493	552	518	575	570	577	499	573	412	488	515	579	415	513	490	586	617	730	365	403	435	554	476	569
VI	416	513	503	588	644	736	370	402	437	554	476	569	500	552	519	570	575	569	499	573	412	489	515	575	416	513	503	588	644	736	370	402	437	554	476	569
VII	422	514	508	589	644	736	374	402	449	557	483	578	502	549	528	564	565	564	507	573	429	508	528	567	422	514	508	589	644	736	374	402	449	557	483	578
VIII	434	514	515	603	651	764	376	402	460	563	487	584	504	557	532	566	568	568	509	580	431	519	533	567	434	514	515	603	651	764	376	402	460	563	487	584
IX	455	515	519	614	661	776	376	413	460	574	509	585	514	562	538	567	561	565	520	580	441	519	540	570	455	515	519	614	661	776	376	413	460	574	509	585
X	476	517	533	621	668	789	381	415	490	579	514	587	522	665	549	568	564	566	527	580	455	522	554	570	476	517	533	621	668	789	381	415	490	579	514	587
XI	475	538	672	386	494	514	523	552	565	568	564	566	524	524	552	565	565	524	524	458	557	557	570	475	538	672	386	494	514	523	552	565	568	564	566	
XII	476	539	674	386	494	515	524	551	563	568	564	566	524	524	551	563	563	524	524	459	556	556	570	476	539	674	386	494	515	524	551	563	568	564	566	

Ks. huomautusosasto vuoden ensimmäisessä numerossa — Se notavdelningen i häfte 1 — See note section in the January issue.

33. Tuotannon hintaindeksi — Produktionsprisindex — Production price index

1949 = 100. Ryhmien painot ilmoitettu sulussa — Gruppvikterna angivna inom parentes — Group weights in parentheses

Vuosi ja kuukausi År och månad Year and month	Kokonaisindeksi Totalindex Total index	Tavararyhmä (SITC) — Varugrupp (SITC) — Commodity group (SITC)										8 Erindesat tavarat Diverse färdiga varor Miscellaneous manufactured articles												
		0 Elintarvikkeet Livsmedel Food	1 Juomat ja tupakka Drycker och tobak Beverages and tobacco	2 Raaka-ainat (syöttä- väkisi kal- paamatomat) Råvaror (icke ätbara) Crude materials (inedible)	Siltä Därav Of which		5 Kemian teollisuuden tuotteet Produkter av kemisk industri Chemicals	6 Valmistetut teokset Bearbetade varor Manufactured goods	7 Koneet ja laitteet sekä kul- jetusvälineet Maskiner och appar- ater samt transport- medel Machinery and transport equipment	Siltä — Därav — Of which			8											
					24 Puutavarat Trävaror Wood	71 Koneet ja laitteet (ei sähkö- koneet) Maskiner och appar. (andra än elektriska) Machinery and transport equipment other than electric				72 Sähkö- koneet, -laitteet ja -tarvikkeet Elektriska maskiner, apparater, materiel Electric machin- ery, appa- ratus, etc.	73 Kuljetus- neuvot Transport- medel Transport equipment			(100.00)	(27.22)	(1.51)	(24.62)	(17.49)	(3.22)	(21.66)	(9.89)	(3.36)	(2.59)	(3.44)
F 121	F 122	F 123	F 124	F 125	F 126	F 127	F 128	F 129	F 130	F 131	F 132													
1970 ..	308	327	286	364	382	176	272	256	240	249	279	314												
1971 ..	324	340	299	389	407	185	278	281	275	256	306	331												
1972 ..	350	377	322	401	425	203	300	315	311	274	349	372												
1973 ..	424	417	355	559	636	223	356	358	369	314	379	434												
1974 ..	533	477	395	747	833	311	459	447	459	398	471	543												
	1974	1975	1974	1975	1974	1975	1974	1975	1974	1975	1974	1975	1974	1975	1974	1975	1974	1975	1974	1975	1974	1975		
I	487	591	431	519	373	451	694	833	795	876	246	390	413	510	405	500	410	516	372	440	423	531	511	581
II	494	599	433	536	373	473	696	836	796	882	269	401	432	510	411	507	423	530	376	445	427	531	514	598
III	504	605	441	554	386	473	702	839	805	886	277	405	447	508	426	510	433	537	378	444	455	534	527	598
IV	515	614	463	567	386	473	711	847	809	884	283	406	454	512	427	515	436	550	379	447	455	534	531	622
V	524	610	468	570	386	500	725	816	826	842	294	406	455	514	436	535	442	553	403	450	455	581	545	621
VI	527	607	470	566	386	500	729	811	832	835	297	409	463	508	441	538	452	556	408	449	455	586	545	622
VII	540	615	481	593	391	522	767	808	845	829	304	412	460	507	447	542	454	562	410	448	468	594	543	637
VIII	545	616	488	591	391	522	768	805	847	825	307	439	464	511	458	543	473	564	410	449	480	594	551	637
IX	559	618	509	593	398	522	774	804	857	822	341	438	481	513	464	553	488	572	412	459	480	606	563	638
X	569	507	425	507	425	800	864	864	864	864	364	485	479	479	479	479	492	411	411	517	517	564	564	
XI	568	513	425	513	425	798	860	860	860	860	373	477	482	482	482	482	500	411	411	517	517	564	564	
XII	570	517	425	517	425	795	856	856	856	856	373	482	482	482	482	482	505	412	412	517	517	565	565	

Vuosi ja kuukausi År och månad Year and month	Toimialaryhmät (ISIC, Rev. 1) — Branschgrupper (ISIC, Rev. 1) — Groups of industry (ISIC, Rev. 1)																							
	01 Maatalous Lantbruk Agriculture	02 Metsätalous Skogsbruk Forestry	2-3 Tehdas- teollisuus Fabrika- industri Manufacturing		Siltä — Därav — Of which																			
			20 Elintarviketeoll. Livsmed. industri Food manu- facturing industries	21 Juomia valmist. teollisuus Dryckes- varu- industri Beverage industries	22 Tupakka- teollisuus Tobaks- industri Tobacco manu- factures	23 Tekstiili- teollisuus Textil- industri Manu- facture of textiles	24 Kenkä- vaatetus- ja omp- teollisuus Sko-, kon- fektions- och söm- nads- industri)	25-26 Puu- ja huone- kaluteol- lisuus Trä- och möbel- industri Manu- facture of wood and furniture	27 Paperi- teollisuus Pappers- industri Manu- facture of paper and paper products	29-30 Nahka- ja kumiteol- lisuus Skinn- läder- och gummi- industri Manu- facture of leather and rubber products	31 Kemian teollisuus Kemisk industri Manu- facture of chemicals and chemical products													
(11.76)	(10.62)	(74.66)	(15.20)	(1.42)	(0.61)	(6.17)	(3.41)	(10.62)	(11.84)	(1.66)	(8.99)													
F 133	F 134	F 135	F 136	F 137	F 138	F 139	F 140	F 141	F 142	F 143	F 144													
1970 ..	344	366	298	316	239	290	268	217	385	302	299	185												
1971 ..	353	398	312	331	257	304	276	218	404	325	300	194												
1972 ..	401	408	338	363	294	316	286	229	438	328	400	205												
1973 ..	448	505	415	398	329	343	326	296	727	355	460	228												
1974 ..	504	705	521	458	402	360	383	337	912	515	494	313												
	1974	1975	1974	1975	1974	1975	1974	1975	1974	1975	1974	1975	1974	1975	1974	1975	1974	1975	1974	1975	1974	1975		
I	460	549	645	807	476	575	411	499	344	540	343	411	343	408	325	360	905	864	428	701	447	524	261	349
II	463	551	646	813	485	584	415	527	364	564	343	411	353	410	326	369	909	865	439	702	484	524	278	358
III	470	567	649	813	497	591	423	552	367	564	343	411	363	411	334	371	920	872	450	700	490	524	291	362
IV	493	586	654	816	507	599	447	561	378	564	343	411	364	411	334	368	928	866	465	722	482	524	298	360
V	505	590	682	815	512	594	449	565	378	564	343	479	393	410	334	369	927	795	463	724	483	524	308	360
VI	505	589	694	815	515	589	451	558	378	564	343	479	389	412	334	369	934	782	472	713	485	524	310	363
VII	513	643	710	813	526	591	453	556	383	587	343	479	392	418	330	396	932	774	535	715	485	537	316	369
VIII	516	617	724	813	531	596	467	572	383	587	343	479	404	417	338	396	922	768	542	719	510	572	321	387
IX	523	610	753	811	545	600	501	580	426	587	343	479	408	417	348	394	909	766	555	718	510	595	338	391
X	522	764	554	554	489	461	411	403	348	348	411	403	348	348	348	348	909	604	604	513	513	346	346	
XI	538	766	552	493	477	411	411	408	348	348	411	408	348	348	348	348	881	605	605	520	520	348	348	
XII	543	770	553	496	477	411	411	397	350	350	411	397	350	350	350	350	870	623	623	520	520	347	347	

Ka. huomautusasto vuoden ensimmäisessä numerossa — Se notavdeingen i häfte 1 — See note section in the January issue.

1) Manufacture of footwear, other wearing apparel and made-up textile goods.

33. Tuotannon hintaindeksi (jatk.) — Produktionsprisindex (forts.) — Production price index (cont.)

Vuosi ja kuukausi År och månad Year and month	Toimialaryhmittä — Branschgrupper — Groups of industry														Koti- markkina- taavarat Hemma- marknads- varor Home market goods	Siltä — Därav — Of which				Vienti- taavarat Export- varor Export goods				
	Siltä — Därav — Of which															5 Sähkö-, kaasu-, vesijohto- yms. laitokset El.- gas- och vatten- verk m.m. Electricity, gas, water and sani- tary services	Tehdas- teollisuus- tuotteet Fabriks- industri- produkter Manu- facturing products	Siltä Därav Of which	Metalli- teollisuus- tuotteet Metallin- dustri- produkter Manu- facture of metal products					
	83 Savi- las- ja kiven- jalostus- teollisuus Ler-, glas- och stenför- ädlings- industri Manu- facture of non- metallie mineral products		84—88 Metalli- teollisuus Metallin- dustri Manu- facture of metal and metal pro- ducts		34 Metallien perus- teollisuus Metall- verk Basic metal industries		35 Metalli- tuote- teollisuus Metall- manu- fakturi Manu- facture of metal products except machin- ery and transport equipment		36 Kone- teollisuus Maskin- industri Manu- facture of machinery except electrical machinery		37 Sähkötek- ninen teollisuus Elektro- teknisk industri Manu- facture of electrical machinery, apparatus, appliances and supplies		38 Kulku- neuvo- teollisuus Trans- port- medels- industri Manu- facture of transport equipment											
	(2.89)		(15.84)		(2.95)		(2.86)		(2.86)		(2.78)		(3.44)								(1.88)		(81.93)	
F 145		F 146		F 147		F 148		F 149		F 150		F 151		F 152		F 153		F 154		F 155		F 156		
1970 ..	222	272	338	264	240	238	279	206	300	283	268	346												
1971 ..	238	281	303	268	275	245	306	214	315	297	280	363												
1972 ..	259	304	303	281	311	263	349	235	343	325	302	380												
1973 ..	290	358	403	326	370	301	379	252	405	384	355	508												
1974 ..	390	461	560	425	459	382	471	334	502	472	458	675												
	1974	1975	1974	1975	1974	1975	1974	1975	1974	1975	1974	1975	1974	1975	1974	1975	1974	1975	1974	1975	1974	1975	1974	1975
I	327	464	421	508	520	580	392	480	410	516	357	422	423	531	258	401	457	551	430	515	417	504	621	771
II	361	467	429	511	532	572	398	483	423	530	360	427	427	531	262	400	463	562	438	529	426	507	631	767
III	389	473	446	510	561	555	412	485	433	537	363	426	455	534	273	401	475	568	452	535	442	506	637	773
IV	389	482	451	514	576	556	416	486	436	550	364	429	455	534	305	401	484	576	461	542	446	509	657	787
V	390	488	459	527	590	553	420	495	442	553	387	432	455	581	348	400	495	580	467	548	453	523	654	746
VI	390	488	462	528	588	549	421	495	452	556	392	431	455	586	348	400	497	578	469	545	456	524	663	737
VII	391	490	463	530	569	543	423	496	454	562	394	430	468	594	348	401	507	590	475	549	459	527	687	732
VIII	394	501	463	530	539	540	418	496	473	564	394	431	480	594	348	422	512	591	480	556	460	527	693	731
IX	406	505	477	536	573	541	438	499	488	572	395	441	480	605	374	422	528	592	497	560	474	533	698	734
X	409		489		573		455		492		394		517		373		538		500		488		726	
XI	417		486		552		454		500		394		517		372		536		501		486		713	
XII	418		488		549		456		505		395		517		371		537		500		487		720	

34. Maatalouden hintaindeksi — Prisindexar för landbruket — Price indexes for agriculture

Vuosi ja kuukausi År och månad Year and month	Tuottajahintaindeksi Producer prices				Tarvikehintaindeksi Förnödenhetsprisindex Requisites				Vuosi ja neljännes År och kvartal Year and quarter	Rakennus- kustannus- indeksi Byggnads- kostnadsindex Building costs				Kone- ja kalusto- kustannusindeksi Maskin- och materielkost- nadsindex Machines and tool costs				Tuotantopanosten hintaindeksi ¹) Input prisindex ¹) Cost price index ¹)							
	1974 tammikuu — januari — January = 100									1969 = 100				1974 I nelj. — kvartalet — quarter = 100											
	F 157		F 158		F 157		F 158			F 159		F 160		F 159		F 160									
	1974	1975	1974	1975	1974	1975	1974	1975	1970	108															
									1971	118															
									1972	134															
									1973	169															
									1974 I ...	205	100				100										
									1974 II ...	216	103				104										
									1974 III ...	220	110				110										
									1974 IV ...	233	120				118										
									1975 I ...	239	132				*124										
									1975 II ...	*245	*134				*130										
									1975 III ...		*140														

Ks. huomautusosaasto vuoden ensimmäisessä numerossa — Se notavdelningen i häfte 1 — See note section in the January issue.

¹) Painot — Vikter — Weights:

Tarvikkeet — Förnödenheter — Requisites	0.478
Rakennukset — Byggnader — Buildings	0.148
Koneet ja kalusto — Maskiner och materiel — Machines and tools	0.329
Muut — Övrigt — Others	0.145
Yhteensä — Sammanlagt — Total	1.000

35. Tuonnin hintaindeksi (cif) — Importprisindex (cif) — Import price index (cif)

1949 = 100. Ryhmien painot ilmoitettu sulussa — Gruppvikterna angivna inom parentes — Group weights in parentheses

Vuosi ja kuukausi År och månad Year and month	Kokonaisindeksi Totalindex Total index	Tavararyhmä (SITC) — Varugrupp (SITC) — Commodity group (SITC)												Jalostusaste — Bearbetningsgrad — Stage of processing												
		0 Elintarvikkeet Livsmedel Food		1 Juomat ja tupakka Drycker och tobak Beverages and tobacco		2 Raaka-aineet (syöttävätki kelpaamattomat) Råvaror (icke äbara) Crude materials (inedible)		3 Käsitte- näs- polvo- aineet ja öljyt Minera- liska bränslen och oljor Mineral fuels and oils		5 Kemian teollisu- uden tuotteet Produkter av kemisk industri Chemicals		6 Valmistet- ut teokset Bearbeta- de varor Manu- factured goods		Siitä Därav Of which 67—68 Epäjalot- metallit Oädla metaller Basse metals		7 Koneet, laitteet, kujetus- välineet Maskiner, apparater, transport- medel Machin- ery and transport equipment		1 Jalosta- mattomat aineet ja tuotteet Obe- arbetade ämnen och produkter Crude materials and goods		2 Vähän jalostetut tuotteet Något be- arbetade produkter Simply processed goods		3 Olellai- sesti jalostetut tuotteet Väsentligt bearbetade produkter More elaborately processed goods				
		(655)	(106)	(13)	(85)	(61)	(46)	(207)	(120)	(121)	(175)	(246)	(234)	F 161	F 162	F 163	F 164	F 165	F 166	F 167	F 168	F 169	F 170	F 171	F 172	
1969....	262	251	399	227	234	205	252	252	318	258	249	279														
1970....	277	270	410	223	254	217	275	283	351	269	258	305														
1971....	292	277	403	229	299	238	260	253	404	281	259	336														
1972....	319	309	436	254	304	281	279	272	445	297	287	370														
1973....	388	398	506	302	330	289	376	297	484	340	381	471														
1974....	535	615	629	452	634	379	513	604	550	500	598	496														
I	468	577	461	795	590	638	410	471	551	709	329	410	464	495	530	570	495	612	432	506	514	666	446	536		
II	501	568	539	759	592	620	468	441	624	679	335	426	475	492	542	565	504	618	508	494	538	647	456	539		
III	523	563	623	724	565	660	445	447	643	702	372	423	502	491	588	562	507	624	499	494	598	632	463	542		
IV	524	560	548	727	565	664	464	456	633	705	373	420	529	479	631	543	528	627	495	502	580	619	487	543		
V	541	561	631	732	565	659	425	461	643	705	376	415	529	472	631	523	566	638	484	506	615	612	506	549		
VI	536	552	622	686	650	692	436	453	634	705	375	403	516	468	610	513	558	639	493	503	601	589	501	549		
VII	544	562	619	786	687	694	467	453	643	706	391	399	523	456	617	494	554	632	512	504	604	626	504	539		
VIII	546	553	623	658	687	704	464	472	641	709	396	385	527	458	622	498	554	676	513	520	607	570	506	560		
IX	553	540	628	612	685	717	462	472	649	714	398	385	533	440	635	465	558	676	512	517	624	547	508	551		
X	573	742	685		479	651	400	523	619	574	527	658	517	527	516	658	517	527	516	624	610	527	527	527		
XI	560	685	640	456	646	402	521	512	616	599	516	598	503	503	503	503	503	503	503	503	503	503	503	503		
XII	551	660	638	451	648	407	512		600																	

36. Viennin hintaindeksi (fob) — Exportprisindex (fob) — Export price index (fob)

1949 = 100. Ryhmien painot ilmoitettu sulussa — Gruppvikterna angivna inom parentes — Group weights in parentheses

Vuosi ja kuukausi År och månad Year and month	Kokonaisindeksi Totalindex Total index	Tavararyhmä (SITC) — Varugrupp (SITC) — Commodity group (SITC)												Jalostusaste — Bearbetningsgrad — Stage of processing												
		0 Elintarvikkeet Livsmedel Food		2 Raaka- aineet (syöttä- vätki kelpaamattomat) Råvaror (icke äbara) Crude materials (inedible)		Siitä — Därav Of which 24 Puu- tavarat Trävaror Wood		25 Paperi- vanuke Pappers- massa Pulp		6 Valmistet- ut teokset Bearbeta- de varor Manu- factured goods		Siitä — Därav Of which 63 Puu- teokset Varor av trä Goods of wood		64 Paperi ja pahvi sekä niistä valm. teokset Papper, papp och varor därav ¹⁾		7 Koneet, laitteet, kujetus- välineet Maskiner, apparater, transport- medel Machin- ery and transport equipment		1 Jalosta- mattomat aineet ja tuotteet Obe- arbetade ämnen och produkter Crude materials and goods		2 Vähän jalostetut tuotteet Något be- arbetade produkter Simply processed goods		3 Olellai- sesti jalostetut tuotteet Väsentligt bearbetade produkter More elaborately processed goods				
		(656)	(18)	(361)	(210)	(145)	(198)	(68)	(118)	(23)	(47)	(405)	(204)	F 173	F 174	F 175	F 176	F 177	F 178	F 179	F 180	F 181	F 182	F 183	F 184	
1969....	317	173	346	384	292	269	248	271	264	291	328	303														
1970....	343	199	378	401	354	286	270	285	281	318	358	319														
1971....	360	197	393	415	381	295	291	294	270	343	375	333														
1972....	376	210	404	438	363	320	336	307	314	335	389	360														
1973....	505	278	591	743	387	366	436	320	395	331	577	403														
1974....	671	293	782	939	574	496	533	468	489	494	746	562														
I	619	764	292	273	718	895	900	969	476	812	449	572	550	434	383	645	466	604	449	658	697	811	504	696		
II	629	762	291	273	723	892	907	964	476	812	473	570	554	427	421	645	459	604	440	643	703	810	526	696		
III	634	766	302	287	732	900	922	978	476	812	473	565	530	435	430	632	469	606	432	648	709	818	533	688		
IV	654	779	330	296	761	918	944	975	516	861	480	575	526	433	436	652	475	625	518	660	727	832	540	702		
V	651	738	303	307	759	843	940	847	516	861	474	576	520	421	425	659	489	624	497	655	726	765	537	705		
VI	659	729	297	301	757	839	938	840	516	861	505	552	571	415	452	621	500	626	504	651	730	760	554	685		
VII	680	725	289	304	798	834	953	829	593	863	504	549	569	412	464	616	488	622	509	670	763	754	556	680		
VIII	688	724	293	292	803	830	953	823	605	863	519	553	567	412	489	628	495	628	514	694	767	746	571	687		
IX	693	726	273	312	805	834	957	829	605	863	527	554	567	416	504	624	503	631	503	703	767	750	588	685		
X	721	286	847	962	702	531	566	513	505	522	805	598	506	513	505	522	513	505	522	513	782	605	605	605		
XI	707	278	841	963	702	493	444	516	506	513	505	522	513	505	522	513	505	522	513	505	782	605	605	605		
XII	714	279	833	938	702	527	434	580	508	508	506	513	508	508	508	508	508	508	508	508	774	643	643	643		

Es. huomautusosasto vuoden ensimmäisessä numerossa — Se notavdelningen i häfte 1 — See note section in the January issue.

¹⁾ Paper, paperboard and manufactures thereof

37. Työntekijäin keskilansioita — De genomsnittliga förtjänsterna för arbetare — Average earnings of workers

Vuosi ja neljännes År och kvartal Year and quarter	Maataloustyöntekijät Lantbruksarbetare Farm workers		Metästyöntekijät Skogsbruksarbetare Timber workers	Teollisuuden työntek. — Industriarbet. — Industrial workers						Talonrakennustyöntekijät Huusijät Workers in construction of houses	Maa- ja vesirakennustyönt. Jord- o. vattenbyggnadsarb. Workers in construction of streets, waterways etc.	Kaup. ja kaup. työntekijät Arb. i stadernas o. köpingarnas tjänst Workers in urban communes	Linja-autonkuljettajat Busschaufförer Bus drivers	Ahtastyöntekijät Stuveriarbetare Dock workers
	M	N		M	M	M	N	M	N					
	tunti mk/timme hour		päivä mk/dag day		tunti mk/timme hour									
	F 185	F 186	F 187	F 188	F 189	F 190	F 191	F 192	F 193	F 194	F 195	F 196	F 197	F 198
1969	2.92	2.35	41.99	5.18	5.19	4.65	3.26	5.10	3.56	5.70	4.29	6.07	4.71	7.13
1970	3.24	2.65	47.17	5.78	5.66	5.11	3.64	5.64	3.96	6.61	4.87	6.40	5.23	7.66
1971	3.71	3.14	59.60	6.58	6.83	5.93	4.21	6.51	4.61	7.70	5.48	7.16	5.97	8.50
1972	4.56	3.74	67.51	7.60	7.77	6.67	4.84	7.43	5.30	8.86	6.00	7.95	6.70	9.37
1973	5.61	4.89	80.94	8.84	9.18	7.77	5.71	8.68	6.22	10.61	6.96	9.19	8.06	10.43
1974	7.06	6.13	93.86	10.82	11.22	9.44	7.22	10.60	7.67	13.37	8.57	10.98	9.84	11.91
1971 IV	3.93	3.21	58.70	7.07	7.31	6.18	4.42	6.90	4.86	8.16	5.54	7.51	6.19	8.98
1972 I	4.30	3.37	60.60	7.10	7.31	6.17	4.49	6.93	4.89	8.26	5.59	7.61	6.13	9.39
II	4.47	3.77	70.40	7.66	8.12	6.73	4.87	7.54	5.35	8.66	5.97	7.76	6.25	9.17
III	4.56	3.81	75.60	7.75	7.73	6.83	4.96	7.55	5.42	9.08	6.27	8.15	7.22	9.22
IV	4.92	3.97	66.90	7.87	7.91	6.95	5.05	7.69	5.53	9.44	6.18	8.27	7.21	9.71
1973 I	5.22	4.21	72.30	8.02	8.34	7.04	5.20	7.87	5.61	9.70	6.35	8.36	7.21	9.84
II	5.68	5.50	86.80	8.81	9.75	7.65	5.58	8.72	6.22	10.06	6.63	8.56	8.07	9.96
III	5.53	4.87	91.60	9.15	9.14	8.11	5.91	8.94	6.42	10.97	7.39	9.77	8.55	10.73
IV	6.12	5.13	78.80	9.39	9.49	8.27	6.14	9.17	6.63	11.69	7.46	10.06	8.40	11.20
1974 I	6.36	5.36	78.20	9.65	10.26	8.53	6.41	9.51	6.82	12.18	7.62	10.24	8.43	11.27
II	6.72	5.94	97.40	10.72	11.67	9.50	7.15	10.62	7.65	13.18	8.30	10.63	10.18	12.15
III	7.09	6.33	104.30	11.15	11.17	9.72	7.48	10.85	7.90	13.62	9.09	11.20	9.98	11.76
IV	8.21	6.92	101.50	11.75	11.76	9.99	7.82	11.43	8.29	14.48	9.25	11.84	10.75	12.44
1975 I	8.52	6.85	106.40	12.11	13.06	10.15	7.95	11.93	8.50	14.62	9.64	12.15	11.05	12.77
II	8.88	7.72	126.50											

38. Ansiotasaindeksijä — Förtjänstnivåindexar — Salary and wage indexes 1964 = 100

Vuosi ja neljännes År och kvartal Year and quarter	Maataloustyöntekijät Lantbruksarbetare Agricultural workers			Teollisuustyöntekijät Industriarbetare Industrial workers			Palkansaajien yleinen ansiotasaindeksi Index för löntagarnas förtjänstnivå Index of salary and wage earners					
	Miehet Män	Naiset Kvinnor	Yhteensä Summa	Miehet Män	Naiset Kvinnor	Yhteensä Summa	Yhteensä Summa	Työntekijät Arbetare Workers	Toimihenkilöt Funktionärer Other employees	Yksityiset Privata	Kunnat Kom-muner Communes	Valtio Staten Central Government
	F 199	F 200	F 201	F 202	F 203	F 204	F 205	F 206	F 207	F 208	F 209	F 210
1968	149	155	150	141	145	142	141	140	142	139	149	141
1969	160	174	162	154	159	155	151	153	149	150	158	151
1970	176	195	179	170	177	172	164	169	157	164	165	161
1971	202	231	206	195	205	197	185	195	171	188	178	176
1972	248	275	252	222	236	226	206	220	188	212	194	189
1973	305	360	314	260	277	264	238	258	212	247	217	213
1974	384	451	394	317	371	323	*285	*313	*248	*298	*252	*251
1972 II ..	243	277	248	225	239	229	208	222	190	215	193	191
III ..	248	280	253	227	242	231	213	229	192	219	197	194
IV ..	267	292	271	231	246	234	213	229	193	220	199	193
1973 I ..	284	310	288	236	250	239	217	234	195	224	204	197
II ..	309	404	324	260	277	264	240	260	214	249	218	215
III ..	301	358	310	269	286	273	248	271	218	259	221	220
IV ..	333	377	340	275	295	280	250	274	219	261	223	221
1974 I ..	346	394	353	285	303	289	*254	*278	*222	*265	*225	*226
II ..	365	437	376	317	340	323	*287	*315	*251	*300	*256	*251
III ..	385	465	398	325	351	331	*295	*326	*255	*310	*259	*258
IV ..	446	509	456	342	368	349	*307	*340	*264	*321	*270	*271
1975 I ..	463	504	470	355	378	361	*315	*351	*269	*330	*275	*277
II ..	483	568	496				*352	*390	*303	*369	*308	*311

Ks. huomautusosasto vuoden ensimmäisessä numerossa — Se notavdelningen i häfte 1 — See note section in the January issue.

1) Luku on laskettu osittain koko neljänneksen ja osittain syyskuun tiedoista — 2) Luku on laskettu osittain koko neljänneksen, osittain elokuun ja osittain syyskuun tiedoista — 3) Tallet är dels uträknat på basen av hela kvartalet och dels enligt uppgifterna för september — 4) Tallet är dels uträknat på basen av hela kvartalet, dels enligt uppgifterna för augusti och dels enligt uppgifterna för september.

39. Työnvälitys — Arbetsförmedling — Employment exchange

T = työttömiä työnhakijoita — arbetslösa arbetssökande — unemployed applicants for work
 A = avoimia paikkoja — lediga platser — vacancies offered.

Vuosi ja kuukausi År och månad Year and month	Avoimia työpaikkoja Lediga platser Vacancies offered	Työttömiä työnhakijoita — Arbetslösa arbetssökande Unemployed applicants for work						Lyhennetyllä työviikolla olevia Med förkortad arbetsvecka On reduced working week	Työllisyys-annattikursseilla olevia I arbetsmarknadsutbildning On retraining courses	Tekninen, hallinnollinen, kontt.tekn. ja kaupall. työ Tekniskt, administrativt, kontorstekn. o. kommers. arb. *)		Maatalous- ja metsätö Lantbruks- och skogsarbete Agricultural and forestry work	
		Kaikkiaan Inalles Total	Naisia Kvinn. Females	Pakkolomautettuja Permitterade Laid off	Työttömyys- kaasatodistuksen saajia Mottagare av Intyg för arbetslöshetskassa Recipients of unemployment insurance funds	Työttömyys- korvauksen saajia Arbetslöshetsersättnings- tagare *)	T			A	T	A	
													G 1
1970	13 271	37 741	13 968	2 421	19 946	1 595	1 134	5 639	3 162	2 031	4 554	740	
1971	11 737	44 098	17 069	4 258	25 708	1 677	1 979	6 371	3 812	1 992	5 283	481	
1972	15 763	59 482	22 678	4 717	30 237	9 188	2 106	7 543	5 252	2 690	7 832	471	
1973	23 406	50 169	21 281	4 492	26 252	7 637	1 770	8 534	4 380	3 964	6 311	489	
1974	29 823	40 129	19 722	4 349	22 670	4 502	2 110	8 601	3 280	4 949	4 288	988	
1974 V	37 284	35 777	15 189	2 341	20 682	5 116	2 154	9 281	3 349	6 894	4 597	1 523	
VI	31 886	35 559	18 416	1 471	13 836	3 206	1 286	8 379	5 132	5 748	2 269	781	
VII	33 169	49 088	31 263	22 976	34 925	3 504	338	7 450	2 975	6 084	2 171	1 306	
VIII	38 786	27 105	15 003	2 346	12 896	2 538	610	7 270	1 025	3 186	2 166	1 254	
IX	35 429	28 115	16 321	1 295	12 908	2 276	1 797	7 543	925	2 240	1 757	1 504	
X	30 324	32 780	18 684	2 259	16 176	2 601	1 848	7 904	4 048	4 498	2 420	1 605	
XI	26 283	34 906	17 385	2 529	20 504	3 046	3 710	8 264	3 695	5 275	3 554	1 188	
XII	22 436	36 004	16 817	3 012	23 187	3 660	3 727	9 199	2 913	4 837	4 136	861	
1975 I	20 741	47 051	21 041	3 750	33 482	4 536	7 513	9 540	3 997	5 034	4 812	668	
II	20 475	47 370	19 863	4 383	33 415	5 332	6 813	9 258	3 716	5 291	4 947	568	
III	20 815	47 325	18 444	4 941	33 991	5 481	5 887	9 720	3 455	6 066	5 341	306	
IV	23 486	48 967	16 730	5 057	36 048	5 494	7 942	9 077	3 231	6 633	6 040	453	
V	26 087	38 300	12 446	4 470	30 046	4 177	8 777	8 911	2 988	6 533	3 182	933	
VI	20 368	42 182	18 700	3 911	24 102	3 785	6 329	9 039	3 096	5 460	2 436	416	
VII	19 882	64 264	35 561	31 647	49 407	5 078	2 984	7 227	3 246	5 397	2 374	585	
VIII	23 090	39 243	16 729	5 850	24 870	4 387	4 658	7 489	3 485	5 745	2 785	793	
IX	◆ 15 959	◆ 46 221	20 751	5 027	27 987	4 495	6 284	8 104	◆ 4 958	4 101	2 905	297	
X	12 585	52 465	21 378	4 980	32 279	5 809	7 157	8 731	5 272	3 468	3 743	273	

Vuosi ja kuukausi År och månad Year and month	Kuljetus- ja liikennetyö Transport och kommunikationsarbete Transport and communication work		Teollinen yms. työ Tillverkningsarbete m.m. Production and related work		Talonrakennukseen liittyvät ammatit Yrken inom husbyggnad Occupations in house construction		Palvelutyö Service arbete Service work		Muu työ Annat arbete Other work	
	T	A	T	A	T	A	T	A	T	A
	G 13	G 14	G 15	G 16	G 17	G 18	G 19	G 20	G 21	G 22
1970	1 335	399	7 800	4 146	10 671	2 054	3 740	3 644	4 058	258
1971	1 485	331	8 856	4 065	11 299	1 415	4 334	3 091	4 772	363
1972	1 763	711	12 818	5 135	11 870	1 852	6 060	4 248	9 171	657
1973	1 420	1 145	10 455	8 940	8 230	2 917	6 228	4 808	8 133	951
1974	1 259	1 512	6 097	12 495	5 544	3 360	5 849	5 075	6 574	647
1974 V	1 202	1 840	7 651	14 099	4 962	4 159	5 226	6 633	5 607	1 691
VI	762	1 776	6 282	12 522	3 165	4 227	4 221	5 432	13 645	1 112
VII	740	1 803	6 213	13 391	2 611	3 399	6 196	6 365	6 662	704
VIII	962	1 865	5 954	15 283	2 894	5 220	4 183	7 487	4 862	601
IX	1 148	1 596	5 903	15 407	2 865	5 355	5 144	5 541	5 693	362
X	1 391	1 351	6 723	14 046	3 577	4 015	6 007	4 173	5 898	259
XI	1 427	1 543	7 016	11 641	5 044	2 309	5 875	3 711	5 208	374
XII	1 327	991	7 402	10 221	6 803	1 319	5 183	3 823	4 519	289
1975 I	1 491	1 002	9 545	9 168	9 831	747	6 254	3 718	6 363	286
II	1 447	899	9 952	8 999	10 456	680	5 913	3 471	5 573	294
III	1 498	986	9 533	8 670	10 836	425	5 504	3 850	5 206	443
IV	1 564	1 316	9 775	8 163	10 613	560	5 468	5 419	6 206	861
V	1 328	1 254	8 263	8 396	7 548	1 376	4 079	6 114	5 725	1 195
VI	1 060	829	7 726	6 839	5 525	1 032	3 783	5 034	14 050	695
VII	1 164	767	8 971	6 324	4 418	711	4 124	5 282	7 693	623
VIII	1 363	910	8 811	8 038	5 860	1 146	3 941	5 945	6 503	827
IX	1 735	459	10 000	6 094	6 540	961	5 552	1 152	8 877	148
X	1 996	331	12 105	5 003	8 088	644	6 533	2 715	8 926	106

40. Työttömyys *)
Arbetslöshet *)
(Unemployment rate)

Työttömät Arbetslösa Unemployed	Työttömyysaste Relativt arbetslöshetstal Unemployment rate
1 000	%
G 23	G 24
41	1.9
49	2.3
55	2.5
51	2.3
◆ 39	◆ 1.7
36	1.6
35	1.4
38	1.6
37	1.6
32	1.4
30	1.3
32	1.4
39	1.7
49	2.2
48	2.2
47	2.1
48	2.2
40	1.8
45	1.8
48	2.0
48	2.1

Ks. huomautusosa vuodeltymääränsä ensimmäisessä numerossa — Se notavdelningen i häfte 1 — See note section in the January issue.

*) Työvoimatiedustelun mukaan — *) Enligt arbetskraftsenkäten.

*) Recipients of Government unemployment assistance apart from unemployment funds — *) Professional, technical, administrative, clerical and sales work — *) According to the Labour Force Sample Survey.

41. Työllisyys — Sysselsättning — Employment

Vuosi ja kuukausi År och månad Year and month	Työlliset — Sysselsatta — Employed																
	1 000 henkilöä — 1 000 personer — Persons in thousands																
	G 25	G 26	G 27	G 28	G 29	G 30	G 31	G 32	G 33	G 34	G 35	G 36	G 37	G 38	G 39	G 40	G 41
	15 vuotta täyttänyt väestö Population 15 years and over ¹⁾	Työvoima yhteensä Arbetskraften inalles Total labour force	Työvoiman kuuhuhtaan 15 v. täyttänyt väestö Population 15 år och äldre, somm ej ingår i arbetskraften ²⁾	Siltä — Därav Of which: Därav — In household economy	Yhteensä Summa Total	Yrittäjät ja avustajat per- heenissonet — Företagare, medhjälpare familjemed- lemmar — Self-employed and unpaid family workers	Työntekijät Arbetare Workers	Tölkentillit Funktionärer Employees	Palkansaajat Löntagare Wage and salary earners	Maa- ja vesitrak. toim. Anläggningsverksamhet Other construction	Metsätalous Skogsbruksnäring Forestry and logging	Teollisuus — Industri Manufacturing, electricity, gas and water	Talourakennusolmita Husbyggnadsverksamhet Building	Maa- ja vesitrak. toim. Anläggningsverksamhet Other construction	Kauppaa, ravitsemista ja ma- jolluustoim. — Varuhandel, restaurant- och hotellver- ksamhet — Trade, restau- rants and hotels	Liiikenne — Samfärdsel Transport, storage and communication	Rahoitus- ja vakuutusol- mita — Bank- och försäk- ringsverksamhet — Finan- cing, insurance, etc.
1970 ³⁾ ...	3 347	2 167	1 180	373	2 126	500	930	696	404	77	563	124	63	312	149	—	434
1971 ³⁾ ...	3 371	2 172	1 199	355	2 123	484	916	723	377	74	579	126	58	316	144	—	449
1971 ⁴⁾ ...	3 371	2 172	1 199	355	2 123	484	916	723	374	74	560	126	58	314	144	74	399
1972 ⁴⁾ ...	3 409	2 173	1 236	336	2 118	446	906	766	339	60	570	121	59	320	150	79	419
1973 ⁴⁾ ...	3 442	2 215	1 227	293	2 164	414	938	812	304	65	584	126	59	341	151	88	446
1974 ⁴⁾ ...	3 483	2 268	1 215	249	2 229	403	967	859	303	59	613	126	61	350	154	99	464
1974 ⁴⁾ III	3 476	2 185	1 291	247	2 141	389	941	811	278	72	587	115	57	344	152	92	444
1974 ⁴⁾ IV	3 478	2 199	1 279	245	2 154	392	945	817	286	63	594	118	58	342	153	92	448
1974 ⁴⁾ V	3 480	2 236	1 244	249	2 200	396	967	837	304	52	606	125	61	347	154	95	456
1974 ⁴⁾ VI	3 483	2 432	1 051	259	2 397	420	1 058	919	330	56	658	142	67	379	167	107	491
1974 ⁴⁾ VII	3 485	2 447	1 038	263	2 409	428	1 061	920	347	46	659	140	69	384	164	108	492
1974 ⁴⁾ VIII	3 487	2 355	1 132	251	2 318	425	997	896	336	46	633	136	66	355	157	108	481
1974 ⁴⁾ IX	3 489	2 262	1 227	243	2 230	417	939	874	325	46	608	125	63	338	152	103	470
1974 ⁴⁾ X	3 491	2 249	1 242	243	2 219	404	942	873	308	51	613	126	62	341	150	101	467
1974 ⁴⁾ XI	3 493	2 239	1 254	245	2 207	390	941	876	286	59	614	129	60	338	148	102	471
1974 ⁴⁾ XII	3 495	2 234	1 261	242	2 195	387	931	877	279	62	608	125	59	344	147	103	468
*1975 ⁴⁾ I	3 503	2 208	1 295	233	2 159	379	918	862	260	68	600	123	60	333	152	103	460
*1975 ⁴⁾ II	3 505	2 194	1 311	231	2 146	368	914	864	258	72	597	120	60	320	153	101	465
*1975 ⁴⁾ III	3 507	2 191	1 316	230	2 144	368	911	865	255	68	602	115	60	324	152	101	467
*1975 ⁴⁾ IV	3 509	2 199	1 310	233	2 151	369	911	871	268	58	604	120	59	325	153	103	467
*1975 ⁴⁾ V	3 511	2 239	1 272	228	2 199	373	934	892	278	48	621	124	60	331	154	108	475
*1975 ⁴⁾ VI	3 513	2 445	1 068	237	2 400	395	1 024	981	300	52	660	144	70	374	170	120	510
*1975 ⁴⁾ VII	3 514	2 448	1 066	239	2 400	391	1 023	986	302	46	655	141	68	378	172	123	515
*1975 ⁴⁾ VIII	3 516	2 326	1 190	242	2 278	391	1 023	986	302	46	611	135	63	364	169	115	491

42. Eräiden suhdanneherkkien töiden työvoima
Arbetskraften i vissa konjunktursensitiva arbeten
Labour force in some works sensitive to economic fluctuations

Vuosi ja kuukausi År och månad Year and month	Työmarkkkinäkö- palkkatu Med arbetsanslag anstaltid In public works	Siltä — Därav Of which:		Markkinahakkuu Avveckling av marknads virke In commercial logging	Siltä — Därav — Of which:			Asumatöiden rakennus- teko Av byggverksens fi- nansierade byggnader Buildings financed by National Housing Board Yksityismöisten metatöiden rakennus- teko Skogsvärdarbeiten i enskilda skogar Structural works in private forests
		Valtion töissä I statens arbeten In State jobs	Kuntien töissä I kommu- nernas arbeten In munic- pal jobs		Puu- tavaranteko Virkes- hugring Felling	Puu- tavaranteko lähijet- kuljetus Närtrans- port Hauling	Muut työt Annat arbete Other works	
		1 000	1 000		1 000	1 000	1 000	
G 42	G 48	G 44	G 46	G 46	G 47	G 48	G 49	G 50
1970.....	79	41	38	5) 108	5) 66	5) 37	5) 5	12
1971.....	78	40	38	5) 96	5) 60	5) 31	5) 5	12
1972.....	78	45	34	5) 64	5) 38	5) 21	5) 5	15
1973.....	76	42	34	5) 56	5) 35	5) 14	5) 7	12
1974.....	74	39	35	5) 53	5) 33	5) 14	5) 6	10
1974 VIII	70	37	33	25	12	3	9	8
1974 IX	71	39	32	28	16	3	9	5
1974 X	72	39	33	32	20	4	8	6
1974 XI	73	39	34	39	27	5	7	6
1974 XII	58	37	21	42	29	7	6	7
1975 I	75	38	37	46	31	9	6	9
1975 II	76	39	37	50	32	11	7	7
1975 III	76	39	37	41	25	9	7	4
1975 IV	76	38	38	31	17	6	8	6
1975 V	78	39	39	31	10	4	17	4
1975 VI	64	41	23	22	8	3	12	7
1975 VII	66	36	30	13	5	2	7	3
1975 VIII	66	36	32	21	9	2	10	5
1975 IX	69	38	31	23	11	2	10	5
1975 X	70	38	32	32	11	2	10	7

43. Työtaistelut
Arbetskonflikter
Industrial disputes

Luku Antal Number	Työn- tekijöitä Arbetare Workers affected	Menetettyjä työpäiviä Förlorade arbetsdagar Working days lost	
G 51	G 52	G 53	
1970.....	240	201 600	233 200
1971.....	838	403 300	2 711 100
1972.....	849	239 700	473 100
1973.....	1 009	678 200	2 496 900
1974.....	1 788	370 700	434 800
1974 VIII	63	9 920	8 000
1974 IX	278	65 250	64 200
1974 X	177	29 600	46 200
1974 XI	170	32 330	32 600
1974 XII	73	9 390	10 100
1975 I	163	31 720	24 900
1975 II	204	41 850	60 300
1975 III	140	13 830	29 100
1975 IV	* 74	9 600	16 100
1975 V	* 36	4 800	32 700
1975 VI	* 8	1 200	1 000
1975 VII	* 4	1 300	4 500
1975 VIII	◆ 62	◆ 7 600	◆ 10 950
1975 IX	* 80	9 200	9 200

Ks. huomautusosasto vuoden ensimmäisessä numerossa — Se notavdelningen i häfte 1 — See note section in the January issue.
¹⁾ V. 1970 alkaen tiedot koskevat 15—74 vuotiaita. — Fr.o.m. 1970 avser uppgifterna personer i åldern 15—74 år. — Figures from 1970 comprise population 15—74 years old.
²⁾ Population 15 years and over, not in the labour force. — ³⁾ ISIC Rev. 1 — ⁴⁾ ISIC Rev. 2 — ⁵⁾ Tammikuu — Januari — January.

44. Valtion kassatulo — Statens kassainkomster — State cash revenue

Vuosi ja kuukausi År och månad Year and month		Verot ja veronluonteiset tulot — Skatter och inkomster av skattenatur — Taxes and revenue similar to taxes														
		Tulo- ja omalmsuvero Inkomst- o. förmögenhetsskatt Income and property tax														
		Verotuslain mukainen veronkanto Skattepliktigt enligt beskattningsslagen — 1)	Veronpal. sekä kuntien, seurak. ja kansaneläke-lait. osuudet — Skatte-resolut. samt andelar av kommunerna kyr-kan o. folkpensionsans-lalten — 2)	Tulo- ja omalmsuvero Inkomst- och förmö-genhetsskatt Income and property tax	Muut tulot ja omalmsuuden perusteella kannettavat verot Övriga skatter på inkomst och förmögenhet Other taxes on income and property	Työnantajien lapslisämaksu Arbetsgivarnas barnbidragsavg. Employers' child allowance payments	Lilkevaltiovero Omsättningseskatt Sales tax	Oy Alko Ab:n maksama betald av Oy Alko Ab paid by Alcohol Monopoly	Tulot Oy Alko Ab:sta Inkomster av Oy Alko Ab Revenue from Alcohol Monopoly	Tullit Tull Customs duties	Tuontimaksut Importavgifter Import charges	Suhdannovero Konjunkturskatt Counter-cyclical tax	Valmisteverot Acciser Excise duties	tupakkavalmisteluista på tobak on tobacco	keaki- ja vahvasta oluesta på mellandl och starköl on beer	nestemäistä polttoaineista på flytande bränsle on liquid fuel
1 000 000 mk																
		H 1	H 2	H 3	H 4	H 5	H 6	H 7	H 8	H 9	H 10	H 11	H 12	H 13	H 14	H 15
1970	7 356	— 4 770	2 587	65	666	2 891	105	681	296	164	—	1 368	457	174	621
1971	8 529	— 5 553	2 976	87	415	3 212	125	814	256	158	114	1 523	479	198	718
1972	9 938	— 6 035	3 903	100	447	3 760	143	882	305	155	2	1 700	562	231	768
1973	12 552	— 7 466	5 087	130	527	4 471	179	1 062	395	157	—	1 811	537	242	824
1974	16 076	— 9 270	6 807	165	678	5 412	211	1 214	399	148	—	2 102	627	263	1 009
1974	I—IX	11 381	— 5 575	5 805	111	476	3 831	156	843	268	99	—	1 398	435	188	632
1974	XI	1 237	— 753	484	16	60	418	18	100	42	15	—	196	56	18	106
	XII	2 064	— 2 312	— 248	18	83	684	20	173	53	21	—	293	77	34	156
1975	I	1 233	— 847	386	17	42	359	30	30	21	8	—	105	25	8	60
	II	1 609	— 783	825	15	51	507	16	121	15	8	—	230	83	30	96
	III	1 970	— 781	1 189	12	55	444	17	91	52	16	—	152	24	14	97
	IV	1 422	— 815	607	18	72	432	19	116	37	14	—	167	36	20	88
	V	1 650	— 780	869	19	68	503	24	113	40	17	—	192	48	21	100
	VI	1 668	— 1 043	625	21	75	554	18	142	28	16	—	274	87	25	134
	VII	1 838	— 847	991	2	79	494	25	144	47	21	—	145	26	27	62
	VIII	1 514	— 825	689	14	85	478	27	139	32	16	—	228	43	39	109
	IX	1 655	— 825	830	15	82	519	25	135	36	18	—	262	61	43	120
	I—IX	14 559	— 7 546	7 013	133	607	4 290	201	1 030	307	134	—	1 755	434	228	866

45. Valtion kassamenot — Statens kassautgifter — State cash expenditure

Vuosi ja kuukausi År och månad Year and month		Kulutusmenot — Konsumtionsutgifter Consumption expenditure						Siirtomenot — Överföringsutgifter Transfer expenditure						Reaalijoitukset Realinvesteringar Real investments								
		Palkkaukset ja palkkauksen luonteiset menot Avlöningar och utgifter av avlöningsnatur — 1)						Valtionavv. kunnille, kuntain-litille ja Ahvenanmaalle Statsunderstöd till kommuner, kommunalförbund och Åland — 2)						Lapsilisä Barnbidrag Child allowance						Koneet, laitteet ja kalusto Maskiner, appar. o. d. materiel Machinery, apparatus and other equipment		
		Ei-keet Pensioner Pensions Korjaus ja kunnossapito Reparationer och underhåll Repair and maintenance Muut kulutusmenot Övriga konsumtionsutgifter Other consumption expenditure Yhteensä Summa Total						Maatalouden hintatuki Lantbrukets pristöd Agricultural price subsidies Muut valtionavv. elinkeinoille Andra statsunderstöd till när. Other State aid to trades and ind.						Valtion osuus kansaneläke- ja sairausvakuutusmenoista Statens andel av folkpensions- och sjukförsäkringsutgifter — 3)						Talonnrakennukset Fouar construction Maa- ja vesirakennukset Jord- och vattenbyggen Land and watery construction		
1 000 000 mk																						
		H 31	H 32	H 33	H 34	H 35	H 36	H 37	H 38	H 39	H 40	H 41	H 42	H 43	H 44	H 45	H 46					
1970	1 437	371	285	794	2 887	1 503	965	385	314	1 013	417	40	4 636	324	275	659					
1971	1 608	438	318	916	3 279	1 664	970	374	347	1 160	178	67	4 758	382	253	779					
1972	1 829	543	357	1 046	3 774	1 903	1 110	442	367	1 474	259	99	5 655	505	321	1 002					
1973	2 083	651	408	1 266	4 408	2 441	1 040	580	372	1 716	240	136	6 525	573	374	1 066					
1974	2 601	797	538	1 530	5 464	3 269	1 890	941	498	2 077	235	157	9 066	786	452	1 187					
1974	I—IX	1 867	588	390	1 070	3 915	2 420	1 343	620	358	1 560	171	108	6 580	520	285	812					
1974	XI	239	69	43	120	471	293	168	99	72	179	21	5	838	78	42	108					
	XII	265	71	64	195	595	280	221	161	68	167	21	38	957	130	85	145					
1975	I	209	85	31	165	490	366	132	51	0	163	18	5	735	66	37	71					
	II	236	84	37	144	500	481	134	328	81	241	18	10	1 293	64	34	101					
	III	236	83	34	170	524	380	178	201	75	195	19	43	1 091	65	34	115					
	IV	263	85	44	195	587	314	143	235	0	185	19	14	910	81	35	138					
	V	281	86	52	142	561	408	168	163	87	263	19	13	1 111	92	50	118					
	VI	277	85	74	107	543	298	202	167	68	159	19	30	943	69	60	107					
	VII	380	85	80	173	717	318	241	170	0	191	19	5	944	90	48	123					
	VIII	273	85	67	155	580	650	194	212	77	261	19	11	1 425	85	45	107					
	IX	289	86	60	151	587	336	171	155	120	175	19	12	989	87	61	147					
	I—IX	2 444	763	481	1 403	5 090	3 553	1 562	1 672	509	1 833	168	143	9 440	697	403	1 027					

Ks. huomautusosasto vuoden ensimmäisessä numerossa — Se notvdelningen i häfte 1 — See note section in the January issue

1) Collection of taxes by the tax law — 2) Refunds and share of municipalities, the Church and the Social Insurance Institution — 3) Interest, dividends granted by the State and borrowing — 4) Wages and salaries and other expenditure related to wages and salaries — 5) State aid to local self-government excl. financial investments and redemptions.

1 000 000 mk															Vuosi ja kuukausi Ar och månad Year and month
H 16	H 17	H 18	H 19	H 20	H 21	H 22	H 23	H 24	H 25	H 26	H 27	H 28	H 29	H 30	
321	229	65	148	9 410	539	197	85	10 231	206	747	88	661	11 184	98	1970
290	237	72	238	10 390	604	251	96	11 342	255	559	20	539	12 156	98	1971
415	277	79	311	12 335	997	311	1	13 643	244	530	143	387	14 417	117	1972
636	349	78	389	15 093	947	396	4	16 439	268	239	28	210	16 945	139	1973
519	422	77	458	18 402	1 187	494	6	20 089	304	269	16	253	20 662	264	1974
327	305	50	304	13 817	748	318	4	14 887	181	204	8	196	15 272	110	1974 I—IX
53	39	1	46	1 470	90	23	0	1 583	22	4	3	1	1 609	37	1974 XI
91	39	19	62	1 289	227	71	2	1 588	89	41	4	38	1 718	93	XII
36	42	7	27	1 079	170	60	0	1 309	4	162	4	159	1 475	1	1975 I
21	37	1	30	1 862	266	17	4	2 150	20	33	3	30	2 203	5	II
77	34	7	50	2 178	124	14	0	2 316	18	6	—	6	2 339	29	III
74	42	8	49	1 634	245	79	1	1 959	19	6	6	0	1 984	19	IV
117	43	1	45	2 027	88	38	1	2 154	20	54	5	49	2 228	20	V
57	40	10	50	1 891	216	7	1	2 116	11	44	2	42	2 171	11	VI
92	44	10	54	2 123	233	64	1	2 421	30	137	124	12	2 587	11	VII
48	36	1	45	1 810	165	104	0	2 079	40	7	—	7	2 125	38	VIII
41	44	7	51	2 040	318	14	1	2 373	27	64	—	64	2 465	65	IX
563	362	50	401	16 644	1 825	397	9	18 875	189	513	143	370	19 577	199	I—IX

1 000 000 mk															Vuosi ja kuukausi Ar och månad Year and month	
H 47	H 48	H 49	H 50	H 51	H 52	H 53	H 54	H 55	H 56	H 57	H 58	H 59	H 60	H 61		H 62
1 258	379	259	28	14	8	308	+ 24	9 113	668	238	679	138	541	10 699	340	1970
1 414	436	266	26	128	12	433	+ 57	9 940	849	476	641	140	502	11 907	456	1971
1 828	485	255	28	95	19	396	+ 85	11 738	988	279	732	179	553	13 736	359	1972
2 014	579	274	29	142	21	466	+ 8	13 421	1 308	773	953	190	763	16 455	878	1973
2 425	877	226	39	174	27	465	+ 94	17 515	1 481	465	666	204	461	20 127	793	1974
1 616	546	165	31	109	17	322	+ 30	12 463	1 060	402	516	154	362	14 441	458	1974 I—IX
228	89	5	2	— 3	3	6	+ 14	1 557	118	17	16	10	7	1 709	62	1974 XI
360	166	45	6	78	5	133	+ 12	2 057	128	22	75	17	57	2 282	168	XII
174	80	43	10	— 5	0	49	+ 37	1 486	109	16	155	11	144	1 766	49	1975 I
373	69	19	6	6	1	32	+ 20	2 044	120	25	50	6	44	2 239	88	II
213	67	5	2	9	0	16	+ 15	1 858	123	14	5	1	3	2 000	89	III
254	102	6	0	42	3	51	— 2	1 800	192	19	13	12	1	2 024	56	IV
259	113	15	0	39	7	61	+ 40	2 033	181	20	59	9	50	2 293	139	V
236	103	33	7	78	3	122	+ 32	1 877	361	126	47	25	22	2 411	92	VI
261	123	10	4	126	3	143	— 34	2 031	264	115	24	6	18	2 434	50	VII
237	98	14	3	40	3	60	+ 46	2 347	215	76	13	6	7	2 651	112	VIII
294	107	8	5	10	5	29	+ 50	1 948	214	77	29	23	6	2 268	162	IX
2 127	862	152	37	346	28	563	+ 203	17 424	1 778	489	395	99	295	20 086	838	I—IX

Ka. huomautus osasto vuoden ensimmäisessä numerossa — Se notavdelningen i häfte 1 — See note section in the January issue.
 and share of surplus of State-owned credit institutions — ⁴) Sales fund depreciation of State enterprises' property — ⁵) Revenue excl. redemptions of loans bodies — ⁶) Other State aid to households and non-profit institutions — ⁷) Share in national pension and health insurance expenditure — ¹⁰) Expendi-

46. Valtion rahoitustarve sekä kassa- tai -yllijäämä — Statens finansieringsbehov samt kassaunderskott eller överskott
The State finance requirements and cash deficit or surplus

Vuosi ja kuukausi År och månad Year and month	Tulot ilman lainantoa Inkomsterna utan upplåning Revenues excl. borrowing	Menot ilman lainojen kuoletuksia Utgifterna utan amorteringar Expenditure excl. redemptions	Rahoitustarve (—) Finansieringsbehov (—) Financial requirements (—)	Pitkäaikainen nettolainanotto Långfristigt nettoupplåning Long-term net borrowing	Kassa-ali jäämä (—) tai -yllijäämä (+) Kassaunderskott (—) eller -överskott (+) Cash deficit (—) or surplus (+)	Alijäämän rahoitus tai yllijäämän käyttö — Underskottets finansiering eller överskottets användning — Financing of cash deficit or use of cash surplus								Yhteensä Summa Total
	1 000 000 mk					H 68	H 69	H 70	H 71	H 72	H 73	H 74		
	H 63	H 64	H 65	H 66	H 67	H 68	H 69	H 70	H 71	H 72	H 73	H 74		
1970	10 437	10 020	+ 417	+ 68	+ 485	— 250	— 3	— 163	— 138	+ 78	— 9	— 485		
1971	11 597	11 265	+ 332	— 82	+ 249	— 36	+ 4	+ 9	— 203	+ 1	— 24	— 249		
1972	13 887	13 004	+ 883	— 202	+ 681	— 700	+ 4	— 5	—	+ 74	— 45	— 681		
1973	16 706	15 502	+ 1 204	— 715	+ 489	— 495	+ 0	— 15	—	+ 20	— 0	— 489		
1974	20 393	19 461	+ 932	— 397	+ 535	— 429	— 2	— 1	—	+ 17	— 119	— 535		
1974 I-IX	15 068	13 925	+ 1 143	— 312	+ 831	— 860	— 29	— 1	—	+ 12	+ 48	— 831		
1974 X	2 043	1 636	+ 406	— 38	+ 368	— 236	+ 5	—	—	+ 2	— 138	— 368		
1974 XI	1 605	1 692	— 87	— 12	— 99	— 64	— 7	—	—	+ 1	+ 169	+ 99		
1974 XII	1 677	2 207	— 530	— 34	— 564	+ 731	+ 30	— 0	—	+ 2	— 198	+ 564		
1975 I	1 313	1 611	— 298	+ 7	— 291	+ 55	— 3	— 1	—	+ 2	+ 237	+ 291		
1975 II	2 170	2 189	— 19	— 17	— 36	+ 95	— 2	+ 10	—	+ 2	— 69	— 36		
1975 III	2 333	1 996	+ 338	+ 1	+ 339	— 271	+ 5	+ 10	—	+ 2	— 85	— 339		
1975 IV	1 977	2 011	— 33	— 6	— 40	— 30	— 2	— 0	—	—	+ 72	+ 40		
1975 V	2 174	2 233	— 60	— 5	— 65	— 141	+ 2	+ 20	—	—	+ 185	+ 65		
1975 VI	2 127	2 364	— 237	— 3	— 240	+ 630	+ 2	—	—	—	— 392	+ 240		
1975 VII	2 451	2 410	+ 41	+ 113	+ 154	— 266	— 6	— 1	—	—	+ 119	— 154		
1975 VIII	2 118	2 638	— 519	— 7	— 526	+ 516	+ 3	—	—	—	+ 6	+ 526		
1975 IX	2 400	2 239	+ 161	+ 35	+ 196	— 229	+ 22	— 10	—	—	+ 21	— 196		
1975 I-IX	19 064	19 691	— 627	+ 118	— 509	+ 359	+ 21	+ 28	—	+ 6	+ 95	+ 509		

47. Valtionvelka — Statsskuld — State debt

Vuoden ja kuukauden lopussa Vid utgången av At the end of	Ulkomainen velka — Utländsk skuld Foreign debt				Kotimainen velka — Inhemsk skuld — Domestic debt								Koko velka Total skuld Total debt
	Lainat Lån Loans	Kansainvällisille järjestöille annetut velkakirjat Åt internationella organisations- ner utfärdade skuldebrev Promissory notes given to international organizations	Lyhytaikainen luotto Kortfristigt kredit Short-term credit	Yhteensä Summa Total	Lainat Lån Loans	Velkailmoitukset Skuldförbindelser Compulsory stock etc.	Lyhytaikainen luotto Kortfristigt kredit Short-term credit	Kassa- ja Kassaskuld, netto Cash debt, net	Kontokuranttiluotto ja shekkituotto kontokurantalukut ja check- räkningskrediter current account debt and cheque account credits	minus kassa-, postilainito- ja shekkitilivarat minus kassa-, postgiro- och checkkontomedel minus cash, postgiro and cheque account holdings	minus vientimakan- ja danneverovarat minus exportavgift- och kon- junkturkattemedel minus export levy and cyclical tax holdings	Yhteensä Summa Total	
1970	1 548	9	—	1 557	2 437	3	46	— 285	209	— 375	— 118	2 201	3 759
1971	1 510	13	—	1 524	2 467	2	61	— 528	—	— 399	— 129	2 002	3 526
1972	1 506	11	—	1 517	2 268	2	56	— 488	—	— 444	— 44	1 838	3 355
1973	1 388	7	—	1 395	1 758	1	39	— 468	—	— 445	— 23	1 330	2 725
1974	1 125	27	—	1 152	1 528	1	38	— 570	—	— 564	— 7	996	2 147
1974 VI	1 267	4	—	1 271	1 591	1	38	— 339	—	— 321	— 18	1 290	2 561
1974 VII	1 255	4	—	1 259	1 583	1	38	— 535	—	— 517	— 17	1 087	2 347
1974 VIII	1 259	4	—	1 263	1 595	1	38	— 423	—	— 406	— 17	1 210	2 473
1974 IX	1 258	4	—	1 262	1 592	1	38	— 401	—	— 389	— 11	1 230	2 492
1974 X	1 157	4	—	1 161	1 574	1	38	— 537	—	— 523	— 9	1 075	2 236
1974 XI	1 152	4	—	1 156	1 571	1	38	— 366	—	— 354	— 8	1 243	2 399
1974 XII	1 125	27	—	1 152	1 528	1	38	— 570	—	— 564	— 7	996	2 147
1975 I	1 123	27	—	1 150	1 510	1	37	— 402	—	— 397	— 6	1 145	2 295
1975 II	1 129	27	—	1 156	1 527	1	47	— 398	—	— 395	— 3	1 176	2 332
1975 III	1 126	27	—	1 153	1 525	1	57	— 481	—	— 480	— 1	1 101	2 255
1975 IV	1 126	24	—	1 150	1 525	1	57	— 409	—	— 408	— 1	1 173	2 323
1975 V	1 124	24	—	1 148	1 529	1	77	— 224	—	— 223	— 1	1 382	2 530
1975 VI	1 113	19	—	1 132	1 541	1	77	— 616	—	— 615	— 1	1 001	2 183
1975 VII	1 235	19	—	1 254	1 544	1	76	— 497	—	— 496	— 1	1 123	2 377
1975 VIII	1 230	19	—	1 249	1 543	1	76	— 491	—	— 490	— 1	1 129	2 378
1975 IX	1 243	12	—	1 256	1 597	1	66	— 470	—	— 469	— 1	1 193	2 449

Ka. huomautus-osasto vuoden ensimmäisessä numerossa — Se notavdelningen i häfte 1 — See note section in the January issue.

48. Ilmoitetut salraustapankset — Anmälda sjukdomsfall — Registered cases of illness

Vuosi ja kuukausi År och månad Year and month	Lavan- tauti Tyfus <i>typhoidea</i>	Pikku- lavan- tauti Paratyfus <i>paratyphoidea</i>	Hitrlavan- tauti Mus- paratyfus <i>Salmonella typhi- murium</i>	Munt sal- monella- infektio Övriga salmonella- infektioner <i>Salmonel- losis alia</i>	Puna- tauti Bödsot <i>Dysen- teria</i>	Suoli- tulehdus, ripuli Enteritit och diarré <i>Enteritit, Diarrhoea</i>	Hengityselinten tuber- kuloosi Tuberkulos i respirationsorganen <i>Tub.organorum respirationsis</i>		Jänis- rutto Tularemi <i>Tula- raemia</i>	Hinku- yskä Kikhosta <i>Pertussis</i>
	(N:o 001)	(N:o 002)	(N:o 003)	(N:o 004, 006)	(N:o 008, 009)	M	N	(N:o 010—012)	(N:o 021)	(N:o 023)
	I 1	I 2	I 3	I 4	I 5	I 6	I 7	I 8	I 9	I 10
1968.....	7	57	562	175	2	58 159	2 951	1 677	—	137
1969.....	14	89	1 066	343	2	58 004	2 861	1 641	2	146
1970.....	8	54	1 742	661	1	55 385	2 670	1 427	14	261
1971.....	9	54	988	611	156	28 709	2 310	1 413	10	130
1972.....	—	62	1 042	1 126	11	25 857	2 349	1 315	—	40
1973.....	12	38	812	638	6	26 529	1 909	1 164	—	72
1974.....	3	43	740	520	9	32 466	1 799	1 056	110	158
1974 III	—	1	7	63	1	2 397	165	83	—	8
IV	—	9	22	49	—	2 272	134	79	—	31
V	—	3	35	29	—	2 851	153	76	—	28
VI	—	2	112	32	—	2 016	170	93	3	3
VII	—	4	122	53	—	2 463	97	65	1	7
VIII	—	4	194	54	—	2 115	172	101	7	6
IX	—	5	100	62	1	2 220	118	80	29	12
X	2	2	60	36	—	3 076	114	67	30	12
XI	1	3	40	29	4	3 210	166	109	40	14
XII	—	2	23	23	2	3 362	182	106	—	21
1975 I	—	2	47	35	3	3 961	196	93	—	32
II	—	3	15	32	1	2 612	116	75	—	14
III	—	4	41	37	—	2 656	179	102	—	15
IV	—	12	26	32	2	3 155	104	53	—	27
V	1	5	118	53	—	3 787	206	116	—	17
VI	1	3	115	83	1	2 809	177	93	1	17
VII	—	1	120	80	4	3 917	71	51	1	18
VIII	1	4	131	103	7	4 436	171	109	18	8
IX	—	3	78	110	9	3 592	145	73	30	2

Vuosi ja kuukausi År och månad Year and month	Tullirokko Scharla- kansfeber <i>Scarlatina et tonsillitit streptococica</i>	Kulikutauhin luont. tai muu märkän. ai- kalvontulehdus Epidemiskeller övrig varig hjärnhinne- inflammation <i>Infectio meningo- cocica</i>	Seröösinen aivokalvon- tulehdus Serös hjärnhinne- inflammation <i>Meningitis aseptica</i>	Vesirokko Vatt- koppor <i>Varicellaa</i>	Tuhka- rokko Mässling <i>Morbilli</i>	Vihuri- rokko Röda hund <i>Rubeola</i>	Äkillinen aivokuume Infektios encefallitit <i>Enceph- alitit viroaa</i>	Tarttuva keltatauti Smittos- sam gulsot <i>Hepatitis infectiosa</i>	Sikotauti Pässjuka <i>Parotitit epidemica</i>	Malaria
	(N:o 034)	(N:o 036)	(N:o 045-046)	(N:o 052)	(N:o 055)	(N:o 056)	(N:o 065-068)	(N:o 070)	(N:o 072)	(N:o 084.30)
	I 11	I 12	I 13	I 14	I 15	I 16	I 17	I 18	I 19	I 20
1968.....	2 875	187	870	9 864	18 729	11 078	113	247	11 881	2
1969.....	3 810	142	532	8 663	15 980	3 860	77	300	11 780	2
1970.....	3 992	136	741	9 284	12 518	4 121	86	439	20 794	3
1971.....	5 071	105	612	8 091	20 406	4 584	147	317	22 980	8
1972.....	6 263	111	320	7 252	14 159	5 042	100	236	7 895	4
1973.....	6 255	228	488	9 828	13 034	2 629	107	114	6 729	3
1974.....	6 128	646	246	7 531	11 353	6 006	97	107	7 162	13
1974 III	515	44	23	709	1 509	458	8	8	695	4
IV	480	66	21	587	1 681	606	9	16	674	2
V	663	76	41	627	1 566	1 202	12	10	759	2
VI	405	64	14	479	1 304	999	7	1	362	—
VII	357	36	35	381	484	403	7	7	326	—
VIII	230	20	5	202	186	150	3	8	198	1
IX	385	45	25	257	217	104	7	7	197	1
X	552	51	28	582	249	285	7	10	597	—
XI	655	43	25	648	168	442	12	7	575	—
XII	586	68	48	742	183	530	6	7	801	1
1975 I	602	61	44	975	273	805	4	9	1 151	1
II	411	57	31	527	160	718	7	6	769	—
III	353	33	21	437	192	756	2	5	703	—
IV	447	59	25	443	244	897	5	41	1 089	—
V	449	45	56	445	402	1 212	17	9	1 326	—
VI	259	27	52	333	256	1 356	6	11	614	—
VII	279	39	33	297	209	406	14	5	502	1
VIII	340	23	32	271	103	145	3	8	282	1
IX	380	26	39	344	143	176	6	10	295	1

Ks. huomautusosasto vuoden ensimmäisessä numerossa — Se notavdelningen i häfte 1 — See note section in the January issue.

48. Ilmottetut sairaustapaukset (jatk.) — Anmälda sjukdomsfall (forts.) — Registered cases of illness (cont.)

Vuosi ja kuukausi År och månad Year and month	Kuppa — Syfilis — Syphilis						Äkill. tippuri Akut gonorré Gonorrhoea acuta		Muu tippuri Övrig gonorré Other gonorrhoea		Lapamato Bandmask Dibothrio- cephalus	Äkillinen nielurisau- tulehdus Akut in- fektion i övre luft- vägarna Infectio viarum respirat. sup.	Äkillinen hengitys- tietulehdus Akut in- fektion i övre luft- vägarna Infectio viarum respirat. sup.	Influenssa Influenza	Kauhko- kuume Lung- inflamma- tion Pneumonia
	Synnyn. Medfödd Congenita		Varhaisa. Tidig Recens		Myöhäsa. Sen Tarda		M	N	M	N	(N:o 123.40)	(N:o 463)	(N:o 465)	(N:o 470-474)	(N:o 480-486)
	M	N	M	N	M	N									
	(N:o 090.00—097.00)						(N:o 098.00—098.09)		(N:o 098.88)		(N:o 123.40)	(N:o 463)	(N:o 465)	(N:o 470-474)	(N:o 480-486)
	I 21	I 22	I 23	I 24	I 25	I 26	I 27	I 28	I 29	I 30	I 31	I 32	I 33	I 34	I 35
1968	—	—	72	36	32	33	6 714	2 938	13	6	10 983	131 896	299 266	24 959	17 605
1969	—	—	61	25	25	22	7 561	3 624	12	22	9 640	127 443	322 608	62 315	15 304
1970	—	—	68	21	16	18	7 949	4 398	7	22	9 233	140 259	285 045	37 836	19 109
1971	—	—	110	30	35	32	8 468	5 230	10	11	7 550	146 845	358 840	74 351	17 656
1972	—	—	96	53	27	23	8 635	5 215	8	18	5 307	143 340	299 695	20 277	12 791
1973	—	—	49	34	9	9	8 146	5 203	19	4	3 786	132 354	303 669	36 423	10 637
1974	—	—	71	28	16	8	9 131	5 710	37	78	2 357	124 373	337 442	27 143	1 227
1974	III	—	3	1	3	—	555	382	—	4	223	8 844	32 324	7 877	982
	IV	—	13	3	—	—	640	401	2	6	262	9 175	29 883	4 378	1 131
	V	—	1	1	2	1	762	494	2	8	190	10 890	30 410	2 330	962
	VI	—	7	1	2	—	721	397	1	7	137	8 337	17 503	833	641
	VII	—	1	1	—	1	1 038	570	3	5	176	9 268	15 031	—	469
	VIII	—	2	—	2	—	934	576	2	4	150	9 820	18 810	—	539
	IX	—	5	5	—	—	771	460	8	3	153	10 598	22 066	—	576
	X	—	5	—	—	2	898	623	8	21	248	14 026	32 922	—	890
	XI	—	5	—	1	1	550	389	5	4	191	10 654	28 559	—	907
	XII	—	8	4	—	—	808	482	6	5	158	9 804	26 865	—	876
1975	I	—	7	4	—	—	665	468	6	14	193	11 445	44 385	9 138	1 525
	II	—	1	—	1	—	551	412	3	3	162	7 760	32 525	12 156	1 200
	III	—	12	1	2	1	600	362	6	1	139	7 483	21 052	2 085	588
	IV	—	—	1	1	1	596	360	3	4	572	9 595	23 044	1 316	752
	V	—	1	1	1	1	632	335	6	4	153	10 583	25 491	897	751
	VI	—	8	4	1	2	707	416	6	3	135	7 462	15 686	447	502
	VII	—	9	5	3	6	727	481	7	8	124	9 092	12 515	472	436
	VIII	—	7	6	7	—	859	529	7	8	112	9 868	11 960	386	361
	IX	—	9	4	5	2	813	508	6	7	116	11 736	22 482	930	487

49. Vireille pannut vararikot — Anhängiggjorda konkursmål — Bankruptcies

Vuosi ja neljännes År och kvartal Year and quarter	Yhtiöt — Bolag — Companies							Yrittäjät — Företagare — Individual enterprisers							Muit yksi- henki- löt Andra enskil- da per- soner Other individu- als	Tuntematon Okänd Unknown	Kaikkiaan Inalles Total	
	Maa- ja met- säätal. Jord- och skogs- bruk Agriculture and forestry	Teollis- uus ja käsi- työ Indus- tri och hant- verk Industry and handicraft	Ra- kennus- toiminta Byggnads- verksam- het Con- struction	Kaup- pa Han- del Com- merce	Lii- kenne Sam- färdsel Trans- port and communi- cations	Falve- luksel Tjän- ster Ser- vices	Tunte- maton Okänd Un- known	Maa- ja met- säätal. Jord- och skogs- bruk Agriculture and forestry	Teollis- uus ja käsi- työ Indus- tri och hant- verk Industry and handicraft	Ra- kennus- toiminta Byggnads- verksam- het Con- struction	Kaup- pa Han- del Com- merce	Lii- kenne Sam- färdsel Trans- port and communi- cations	Palve- luksel Tjän- ster Ser- vices	Tunte- maton Okänd Un- known				
	J 1	J 2	J 3	J 4	J 5	J 6	J 7	J 8	J 9	J 10	J 11	J 12	J 13	J 14				J 15
	J 16	J 17																
1968	2	102	42	188	13	20	2	20	29	76	101	77	48	222	266	127	1 335	
1969	1	96	55	150	20	35	14	17	18	58	102	76	35	202	333	162	1 374	
1970	—	94	58	163	24	36	14	27	35	59	94	57	36	215	275	174	1 361	
1971	2	88	81	176	20	40	19	18	34	69	107	49	34	208	268	247	1 460	
1972	3	85	67	147	23	49	22	16	22	50	81	45	32	166	192	263	1 263	
1973	3	78	50	153	16	42	24	9	12	32	54	35	27	142	131	255	1 063	
1974	2	63	58	155	15	31	17	8	9	40	57	18	26	121	64	280	964	
1972	III	1	18	14	27	4	6	5	7	11	12	12	3	33	28	74	261	
	IV	2	26	19	42	10	10	2	3	16	18	11	3	39	33	58	298	
1973	I	—	22	17	52	1	11	8	2	4	23	7	2	23	31	48	253	
	II	2	15	15	41	9	9	8	2	15	9	7	7	32	38	69	282	
	III	—	13	9	31	1	11	6	2	6	11	6	5	33	34	83	255	
	IV	1	28	9	29	5	11	2	3	7	11	15	13	54	28	55	273	
1974	I	1	15	15	53	1	10	9	1	13	11	4	9	16	20	50	230	
	II	—	20	13	28	4	5	3	1	7	16	3	11	35	8	41	199	
	III	—	18	16	33	5	9	3	5	13	10	3	4	36	9	64	229	
	IV	1	10	14	41	5	7	2	1	7	20	8	2	35	27	125	306	
1975	I	1	19	13	53	4	18	—	1	12	10	3	4	27	17	96	280	

Es. huomautusosasto vuoden ensimmäisessä numerossa — Se notavdelningen i häfte 1 — See note section in the January issue.

50. Poliisin ja tullin tietoon tulleet rikokset, päihtyneenä säilöön otetut ja pysäköintivirheet
 Brotts som kommit till polisens och tullens kännedom, berusade som tagits i förvar och parkeringsfel
Offences known to the police and the customs, intoxicated persons taken into custody and parking offences

Vuosi ja kuukausi År och månad Year and month	Rikoslakia vastaan tehty rikokset — Brott mot strafflagen — Offences against the Criminal Law												
	Virkamiehen väkivaltaisen vastustaminen — Våldsamt motstånd mot tjänsteman <i>Assault against a State official</i>	Haitanteke virkamiehelle Hindrande av tjänsteman <i>Impeding a State official when on duty</i>	Siveellisyysrikkokset Sedlighetsbrott <i>Moral offences</i>	Asekirjan väärkäyttö Förfälskning av handling <i>Forgery of documents</i>	Salakuljetus Smuggling	Tappo, murha Dråp mord <i>Manslaughter, murder</i>	Pahoinpitelyrikkokset (myös tappelu) Misshandelsbrott (också slagmål) <i>Assault and battery offences (incl. brawl)</i>	Varkausrikkokset Tjuvnadsbrott <i>Larceny offences</i>	Sijidi — Därv — Of which: Moottoriajoneuvon saataminen — Tillgrepp av motorfordon — <i>Theft of motor vehicle</i>	Moottoriajoneuvon luovaton käyttö — Olovligt bruk av motorfordon — <i>Illicit use of motor vehicle</i>	Kavallus Förskingring <i>Embezzlement</i>	Ryöstö Rån <i>Robbery</i>	Petos Bedrägeri <i>Fraud</i>
	K 1	K 2	K 3	K 4	K 5	K 6	K 7	K 8	K 9	K 10	K 11	K 12	K 13
1969	758	1 702	996	2 467	119	115	9 954	53 367	2 840	3 588	1 785	809	9 119
1970	870	1 907	871	3 841	185	56	11 230	57 510	3 083	4 424	1 610	947	10 874
1971	981	2 620	598	4 331	162	102	11 858	70 366	3 412	4 622	1 453	1 204	10 565
1972	1 045	2 530	558	6 523	125	118	12 527	81 048	3 789	5 949	1 316	1 372	9 766
1973	1 283	3 031	624	6 879	126	101	13 183	88 399	3 615	6 717	1 214	1 886	8 527
*1974	1 499	4 112	703	5 944	236	102	13 680	89 442	2 861	7 183	1 216	1 839	9 515
1974 IV	131	330	79	577	10	10	1 134	6 998	239	528	92	124	794
V	122	313	66	405	58	9	1 064	7 352	220	534	120	152	965
VI	156	389	67	288	4	6	1 221	7 440	244	567	79	177	574
VII	129	377	88	470	11	8	1 172	8 550	329	691	106	217	842
VIII	133	332	60	487	15	13	1 181	9 270	386	825	95	215	813
IX	124	321	70	567	26	7	1 094	8 894	359	832	108	173	798
X	108	357	60	583	24	9	1 110	8 533	334	746	119	154	706
XI	121	352	42	617	27	7	1 206	7 297	215	651	113	159	924
XII	143	445	57	339	32	11	1 288	7 302	183	588	88	143	598
*1975 I	100	340	64	678	26	16	995	7 164	179	582	90	123	1 234
II	100	319	53	432	23	12	874	6 379	140	406	110	114	739
III	110	337	51	504	20	11	1 030	7 126	197	537	94	132	657
IV	126	392	65	792	20	20	1 113	7 976	282	630	117	138	622
V	128	383	68	351	17	15	1 136	8 489	303	703	87	192	671
VI	130	429	98	453	17	9	1 146	8 454	291	680	105	204	686

Vuosi ja kuukausi År och månad Year and month	(Jatk.—Forts.—Cont).		Muut rikokset — Övriga brott — Other offences								Liikenne-rikokset Trafikbrott Traffic offences		Päihtyneenä säilöön otetut Berusade som tagits i förvar <i>Intoxicated persons taken into custody</i>	Pysäköintivirheet ¹⁾ Parkeringsfel ¹⁾ <i>Parking offences¹⁾</i>
	Muut Övriga Other offences	Yhteensä Inalles Total	Alkoholittomien aineiden luovaton valmistus — Olovlige tillverkning av alkoholhaltigt ämne — <i>Illicit distillation of alcohol</i>	Alkoholittomien aineiden luovaton myynti — Olovlige försäljning av alkoholhaltigt ämne — <i>Illicit sale of alcohol</i>	Alkoholittomien aineiden luovaton maahan tuonti — Olovlige införsel av alkoholhaltigt ämne — <i>Illicit import of alcohol</i>	Muut alkoholirikokset Övriga brott mot alkohollagen — <i>Other offences against the Law on Alcoholic Beverages</i>	Muut Övriga Other offences	Yhteensä Inalles Total	Bastiluppous Rattfylleri Drunken driving	Muut Övriga Other offences	Kakki rikokset Alla brott All offences			
	K 14	K 15	K 16	K 17	K 18	K 19	K 20	K 21	K 22	K 23	K 24	K 25		
1969	27 159	111 938	543	2 395	1 576	4 713	19 132	28 359	8 360	179 561	328 218	139 414	..	
1970	29 649	123 974	481	2 341	1 819	6 832	20 549	32 022	9 289	186 453	351 738	175 160	..	
1971	30 485	139 347	418	1 965	1 571	8 828	28 246	41 028	10 118	158 778	349 271	207 955	116 408	
1972	32 581	155 459	650	3 723	1 515	6 375	30 481	42 744	11 462	176 644	386 309	208 154	170 079	
1973	37 312	169 282	720	6 603	1 368	8 028	36 792	53 511	13 631	213 480	449 904	232 009	190 824	
*1974	42 656	178 127	592	4 986	1 596	14 080	50 827	72 081	16 658	252 947	519 713	288 227	220 702	
1974 IV	3 517	14 324	67	509	125	1 379	4 370	6 450	1 287	20 939	43 000	23 671	16 839	
V	3 480	14 640	45	187	146	1 253	3 444	5 075	1 431	23 691	44 837	24 150	18 597	
VI	3 453	14 421	38	144	107	1 329	3 909	5 527	1 679	20 159	41 786	25 805	13 474	
VII	3 719	16 380	32	467	138	1 369	3 167	5 173	1 578	22 274	45 405	24 383	17 231	
VIII	3 816	17 255	41	260	141	1 294	3 259	4 995	1 747	22 522	46 519	25 701	18 875	
IX	3 877	16 891	43	296	156	1 628	3 935	6 058	1 700	22 564	47 213	27 240	21 025	
X	3 958	16 467	54	451	135	1 186	3 123	4 949	1 564	25 606	48 586	23 768	22 188	
XI	3 583	15 099	108	382	127	1 063	4 154	5 834	1 436	24 614	46 983	23 897	21 987	
XII	3 941	14 975	67	506	122	983	5 246	6 924	1 253	19 535	42 687	23 834	18 804	
*1975 I	3 375	14 787	21	207	136	792	3 544	4 700	1 086	22 211	42 784	19 724	18 891	
II	2 970	12 531	18	196	106	693	4 018	5 031	1 032	20 947	39 541	19 855	18 636	
III	3 298	13 907	36	258	131	1 017	6 096	7 538	1 307	21 618	44 370	23 616	20 075	
IV	3 950	15 961	54	8 969	118	1 232	5 422	15 795	1 394	24 682	57 832	26 086	21 413	
V	3 815	16 055	38	173	109	1 389	4 478	6 187	1 604	24 804	48 650	25 688	20 077	
VI	3 694	16 110	49	204	123	1 225	3 624	5 225	1 705	19 004	42 044	25 621	19 352	

Ks. huomautusosasto vuoden ensimmäisessä numerossa — Se notavdelningen i häfte 1 — See note section in the January issue.

¹⁾ Maksukehotukset — ²⁾ Betalningsanmaningar — ³⁾ Request of payment.

Suomen valtion uusinta tilastoa sarjoittain — Finska statens nyaste statistik enligt serier
Most recent Statistics of Finland by series, published by the State

A Yleiset tilastojulkaisut — Allmänna statistiska publikationer — *General statistical publications*

Tilastokatsauksia — Statistiska översikter — *Bulletin of statistics* (à 2,—, vsk — årg. 15,—).

Suomen tilastollinen vuosikirja 1973 — Statistisk årsbok för Finland 1973 — *Statistical yearbook of Finland 1973*.¹⁾

B Suomen virallinen tilasto (SVT) — Finlands officiella statistik (FOS) — *Official Statistics of Finland (OSF)*

- I A: 94 Ulkomaankauppa. Vuosijulkaisu 1974. Osa I — Utrikeshandel. Årspublicktion 1974. Del I — *Foreign trade 1974. Volume I.* (I 50,—)
- I A. Ulkomaankauppa. Kuukausijulkaisu, elokuu 1975 — Utrikeshandel. Månadspublikation, augusti 1975 — *Foreign trade. Monthly bulletin, August 1975.* (à 3,—, vsk — årg. 25,—)
- I B: 56 a. Merenkulku. Kauppalaivasto 1973 — Sjöfart. Handelsflottan 1973 — *Navigation. Merchant fleet 1973* ^{a)} (18,—)
- I B: 56 b. Merenkulku. Meriliikenne Suomen ja ulkomaisten välillä 1973 — Sjöfart. Sjöfarten mellan Finland och utlandet 1973 — *Navigation. Shipping between Finland and foreign countries 1973.* (13,—)
- I B 57 b. Merenkulku. Kuukausijulkaisu n:o 9, 1975 — Sjöfartsstatistik. Månadspublikation nr 9, 1975.
- III: 72. Maatalous. Maatalouden vuosittainen tilasto 1973 — Lantbrukets årsstatistik 1973 — *Agriculture. Annual statistics of agriculture 1973.* (10,—)
- III: 66—68. Maatalous. Yleinen maatalouslaskenta 1969. Osat I—III — Lantbrukets årsstatistik 1969. Del I—III — *Agriculture. Census of agriculture 1969. Vol. I—III.* (à 12,—)
- IV: B: 36. Tulo- ja omaisuustilasto 1969 — Inkomst- och förmögenhetsstatistik 1969 — *Statistics of income and property 1969.* (15,—)
- VI A: 134. Kuolleisuus- ja eloonjäämistauluja 1966—1970 — Dödlighets- och livslängdstabeller 1966—1970 — *Life tables 1966—1970.* (7,—)
- VI A: 128. Katsaus väestönmuutoksiin vuosina 1951—1965 — Översikt av befolkningsrörelsen åren 1951—1965 — *Review of vital statistics in the years 1951—1965.* (11,—)
- VI A: 133. Väestönmuutokset 1971 — Befolkningsrörelsen 1971 — *Vital statistics 1971.* (12,—)
- VI B: 128. Kuolemansyyt 1972 — Dödsorsaker 1972 — *Causes of death in Finland 1972.* (12,—)
- VI C: 104. Väestölaskenta 1970 ^{a)}: I Yleiset demografiset tiedot; II A—B Elinkeino ja ammattiasema; III Työpaikan sijainti; V Asuntokanta; VI Ruokakuntien rakenne; VII A—B Koulutus; VIII Perheet; IX Ammatti ja sosiaaliasema; X Rakennuskanta, liike- yms. huoneistot; XI Työvoima ja toimeen tulon lähde; XII Kesämökkit; XIII Tulot ammatin, koulutuksen ym. mukaan XIV Ruokakuntien asunto-olot; XVI Tilastokartat; XVII A Ruotsinkielinen väestö, B Mustalaiset, C Saamelaiset; XVIII Väestöpyramidit — Folkkräkning 1970: I Allmänna demografiska uppgifter; II A—B Näringsgren och yrkesställning; III Arbetsplatsens belägenhet; V Bostadsbeståndet; VI Hushållens struktur; VII A—B Utbildning; VIII Familjer; IX Yrke och socialställning; X Byggnadsbeståndet, affärs- o.a. dyl. lokaler; XI Arbetskraft och inkomstkälla; XII Sommarstugor; XIII Inkomster efter yrke, utbildning osv.; XIV Hushållens bostadsförhållanden; XVI Statistikkartor; XVII A Den svenskspråkiga befolkningen, B Zigenarna, C Samebefolkningen; XVIII Befolkningspyramider — *Population census 1970: I General demographic data; II A—B Industry and industrial status; III Place of work; V Housing; VI Structure of households; VII A—B Education; VIII Families; IX Occupation and social position; X Buildings, premises in commercial use etc.; XI Labour force and source of livelihood; XII Summer cottages; XIII Incomes by occupation, education etc.; XIV Housing conditions of households; XVI Statistical maps; XVII A Swedish-speaking population, B Gipsies, C Lappish population XVIII Population pyramids.*
- VII A: 83. Säästöpankkitalasto 1973 - Sparbanksstatistik 1973 - *Savings banks 1973.* (8,—)
- VII B: 84 Postipankin hallituksen kertomus vuodelta 1973 — Postbanksstyrelsens berättelse för år 1973.
- VII C: 64. Liikepankit ja kiinnitysluottolaitokset 1973 — Affärsbankerna och hypoteksintätningarna 1973 — *Commercial banks and mortgage banks 1973.* (8,—)
- VII D: 00. Vuodesta 1974 tilasto on siirretty sarjaan Tilastotiedotus RT — Fr.o.m. 1974 har statistiken överförs till serien Statistisk rapport RT — *From 1974 the statistics have been transferred to the Series Statistical Reports RT.*
- VII E: 4. Osuuspankkitalasto 1973 — Andelsbanksstatistik 1973. (9,—)
- IX: 90. Oppikoulu 1972/73 — Läroverken 1972/73 — *General secondary education 1972/73.* (5,—)
- X: 95. Kansanopetus 1972/73 — Folkundervisningen 1972/73 — *Primary school education 1972/73.* (10,—)
- XI: 72, 73. Yleinen terveyden- ja sairaanhoito 1969—1970 — Allmän hälso- och sjukvård 1969—1970 — *Public Health and Medical Care 1969—1970.* (35,—)
- XIII: 89. Posti- ja lennätinlaitos 1973 — Post- och telegrafverket 1973 — *Post and Telegraph Office 1973.*
- XIV A: 71. Maanmittaus. Maanmittaushallituksen kertomus 1973 — Lantmäteriet. Lantmäteristyrelsens berättelse 1973 — *Land surveying. Report for the period 1973.*
- XVII A: 6. Metsätalustollinen vuosikirja 1973 — Skogsstatistik årsbok 1973 — *Yearbook of forest statistics 1973*^{a)}.
- XVIII A: 93. Teollisuustilasto 1972 — Industristatistik 1972 — *Industrial statistics of Finland; I* (35,—), *II* (40,—)
- XVIII C: 13. Talonrak. tilasto 1973 — Husbyggnadsstatistik 1973 — *Houseconstr. statistics 1973.* (13,—)
- XVIII D: 7. Asuntotuotanto 1972 — Bostadsproduktionen 1972 — *Production of dwellings 1972.* (6,—)
- XIX: 89. Tie- ja vesirakennukset 1973 — Väg- och vattenbyggnaderna 1973. (14,—)
- XX: 91. Rautatietilasto 1973 — Järnvägsstatistik 1973 — *Railway Statistics in 1973.* (15,—)
- XXI A: 16, Kodinhoitoapu 1971 — Hemvårdshjälp 1971 — *Home help 1971.* (13,—)
- XXI A: 18. Huoltoapu 1973 — Socialhjälp 1973 — *Social assistance 1973.* (13,—)

- XXI B: 14. Sosiaalihuoltotilaston vuosikirja 1970 — Socialvårdsstatistisk årsbok 1970 — *Statistical yearbook of social welfare 1970*. (32,—).
- XXII A: 79. Vakuutusyhtiöt 1973 — Försäkringsbolagen 1973 — *The insurance companies 1973*. (30,—)
- XXIII A: 109. Poliisin tietoon tullut rikollisuus 1972 — Brottslighet som kommit till polisens kännedom 1972 — *Criminality known to the police 1972*. (5,—)
- XXIII B: 109. Rikollisuus. Tuomioistuinten tutkimat rikokset 1973 — Brottslighet. Vid domstolar rannsade brott 1973 — *Criminality. Criminal cases tried by the courts 1973*. (15,—)
- XXIII C: 91. Tuomioistuinten toiminta vuonna 1973 — Domstolarnas verksamhet år 1973 — *Function of courts 1973*. (8,—)
- XXVI A: 25. Työtapaturmat 1971 — Olycksfall i arbete 1971 — *Industrial accidents 1971*. (7,—)
- XXIX A: 30. Tasavallan presidentin valitsijamiesten vaalit 1968 — Val av elektoror för valet av republikens president 1968 — *Elections of presidential electors 1968*. (7,—)
- XXIX A: 32. Kansanedustajain vaalit 1972 — Riksdagsmannavalet 1972 — *Parliamentary elections 1972*. (9,—)
- XXIX B: 4. Kunnallisaivaalit 1972 — Kommunalvalet 1972 — *Municipal elections 1972*. (6,—)
- XXXI: 44. Kuntien finanssitilasto 1971 — Kommunal finansstatistik 1971 — *Communal finances 1971*. (15,—)
- XXXII: 37. Sosiaalisten kerrostumien määrälliset vahvuudet — De sociala skiktens kvantitativa numerärer — *Quantitative analyses of social strata in Finland*. (16,—)
- XXXII: 38. Työtapaturmat, työntekijäin ominaisuudet ja tapaturmien sattumisajankohta — *Industrial accidents in Finland, the characteristics of the injured persons and the moment of the accident*. (21,—)
- XXXII: 39. Merenkulkijoiden työtapaturmat vuosina 1970—1972 — Olycksfall i arbete som drabbat sjöfarare åren 1970—1972. (25,—)
- XXXII: 40. Vanhusten huoltokustannuksiin vaikuttavista tekijöistä. — *Cost factors in welfare for the aged*. (20,—)
- XXXII: 41. Äärimmäisen ahtaasti asuvat ruokakunnat Suomessa vuonna 1970. — *Extremely crowded households in Finland, 1970*. (14,—)
- XXXII: 42. Kuolemantapaukset työ- ja matkatapaturmissa vuonna 1972. — *Fatal accidents at work and coming to and from work in 1973*. (15,—)
- XXXII: 43. Terveystieteiden tavoitteet ja painopisteet. — eräiden maiden terveyspoliittisten suunnitelmien tarkastelua — *Aims and emphases in health care revealed by an examination of various countries' health policy programmes*. (20,—)
- XXXII: 44. Ikä ongelmana työelämässä — *Age as a problem in workinglife*. (16,—)
- XXXIV: 25—34. Maatalousministeriön Eläinlääkintöosaston kertomus 1954—63 — Lantbruksministeriets veterinäravdelningens berättelse 1954—63 — *Report of the veterinary section of the Ministry of Agriculture 1954—63*. (6,—)
- XXXVI: 16. Liikennetilastollinen vuosikirja 1974 — Samfärdselstatistik årsbok 1974 — *Yearbook of transport statistics 1974*. (18,—)
- XXXVII: 5. Korkeakoulut 1970/71 — Högskolorna 1970/71 — *Higher education 1970/71*. (20,—)
- XXXVIII: 2. Tutkimustoiminta 1973 — Forskningsverksamheten 1973 — *Research activity 1973*. (9,—)

Tilastokeskuksen julkaisusarjat — Statistikcentralens publikationsserier
The series of publications of the Central Statistical Office of Finland

1. Tiedotussarjat — Rapportserierna — Report Series

Vuosittainen luettelo Tilastokatsauksissa (myös eripainoksena) 1969: 2, 1970: 1, 1971: 1, 1972: 1, 1973: 1, 1974: 1, 1975: 1 — Årskatalog i Statistiska översikter (även särtryck) 1969: 2, 1970: 1, 1971: 1, 1972: 1, 1973: 1, 1974: 1, 1975: 1 — *Annual register in the Bulletin of Statistics (also reprint) 1969: 2, 1970: 1, 1971: 1, 1972: 1, 1973: 1, 1974: 1, 1975: 1*.

Tilastotiedotus — Statistisk rapport — Statistical Reports:

- VÄ Väestötalasto — Befolkningsstatistik — *Population Statistics*
- VL Vuoden 1970 väestölaskennan tietoja — Uppgifter om folkräkning år 1970 — *Data on 1970 Population Census*
- OI Oikeus- ja vaalitalasto — Rätts- och valstatistik — *Judicial and Election Statistics*
- TY Työvoimatilasto — Arbetskraftsstatistik — *Labour Force statistics*
- KO Koulutus- ja tutkimustilasto — Utbildnings- och forskningsstatistik — *Educational and Research Statistics*
- KT Kansantalouden tilinpito — Nationalräkenskaper — *National Accounting*
- TE Teollisuustilasto — Industristatistik — *Industrial Statistics*
- RA Rakennustilasto — Byggnadsstatistik — *Construction Statistics*
- KA Kauppatilasto — Handelsstatistik — *Trade Statistics*
- LI Liikennetilasto — Samfärdselstatistik — *Transport Statistics*
- RT Rahoitustilastot — Finansieringsstatistik — *Financial Statistics*
- YR Yritystilasto — Företagsstatistik — *Enterprise Statistics*
- PA Palkkatilasto — Lönestatistik — *Wage Statistics*
- TU Tulotilasto — Inkomststatistik — *Income Statistics*
- HI Hintatilasto — Pristatistik — *Price Statistics*

Indeksitiedotus — Indexrapport — Index Reports

- TH Tukku- ja tuotannon hintaindeksi — Parti- och produktionsprisindex — *Wholesale and production price index*
- KH Kuluttajan hintaindeksi ja elinkustannusindeksi — Konsumentprisindex och levnadskostnadsindex — *Consumer price index and cost-of-living index*
- RK Rakennuskustannusindeksi — Byggnadskostnadsindex — *Building cost index*
- TR Tienrakennuskustannusindeksi — Vägbyggnadskostnadsindex — *Cost index of road construction*

2. Tutkimussarjat — Utredningsserierna — Research Series

Tilastollisia tiedonantoja — Statistiska meddelanden — Statistical Surveys

Luettelo Suomen tilastollisessa vuosikirjassa — Register i Statistisk årsbok för Finland — Register in the Statistical yearbook of Finland

- 50. Ympäristötilastollinen vuosikirja — Yearbook of environmental statistics of Finland. 1972. 102 s. (5,—)
- 51. Kotitaloustiedustelu 1966 — Hushållsbudgetundersökningen 1966 — *Householdsurvey for 1966*. I Tekstiossa (18,—) — Textdel (30,—) — *Textvolume* (30,—), II Liitetaulukko-osa — Tabellbilaga — *Supplementary tables*. (25,—)
- 52. Väestöennusteet 1973—2000. — Befolkningsprognoser 1973—2000. — *Population projections 1973—2000*. (9,—)
- 53. Aluutilinpito 1960—70 — Regionalbokföringen 1960—70 — *Regional accounting 1960—70*. (17,—)
- 54. Katsaus Suomen väestönkehitykseen. (17,—)

Tilastokeskuksen tutkimuksia — Statistiskcentralens undersökningar — Studies of Central Statistical Office

Luettelo Tilastokatsauksissa 1972: 1, 1973: 1, 1974: 1, 1975: 1 — Register i Statistiska översikter 1972: 1, 1973: 1, 1974: 1, 1975: 1 — Register in the Bulletin of Statistics 1972: 1, 1973: 1, 1974: 1, 1975: 1

- 20. Ympäristötilastollisen tietojärjestelmän kehikko. (5,—)
- 21. Kokonaistaloudelliseen ohjelmointimalliin perustuva tutkimustuotantotekijöiden allokaatiosta Suomessa, (5,—)
- 22. Maassamuutto ja Pohjoismainen muuttoliike vuonna 1970. (5,—)
- 23. The framework of an information system of environmental statistics. (3,—)
- 24. Osamaksukauppa ja sen säätely Suomessa vuosina 1969—1972. (5,—)
- 25. Ruotsissa vuosina 1946—1970 ansiotyössä ollut suomalaisväestö. (3,—)
- 26. Neuvostoliiton suunnittelujärjestelmästä. (7,—)
- 27. Tulonjaon kehityspiirteitä. (4,—)
- 28. Systeemitheorian ja systeemidynamiikan peruskäsitteitä (2,—)
- 29. Sosialistimaissa sovellettava kansantalouden tilinpitojärjestelmä.
- 30. Teollisuustuotannon kuukausivolyymi-indeksivirheet ja niiden korjaaminen lineaarisella regressiomallilla. (5,—)
- 31. Kuntien kalleustutkimus (12,—)

8. Käsikirjoja — Handböcker — Handbooks

- 1. Koulutusluokitus. Uusittu laitos 31. 12. 1973 tilanteen mukaisena. 142 s. (10,—)
 - 3. Tilasto-opas. Uusittu laitos. (6,—)
 - 4. Toimialaluokitus (TOL) — Näringsgrensindelningen (NI) — *Standard industrial classification (SIC)*. (5,—)
 - 5. Institutionaalisten sektorien luokitus — Den institutionella sektorindelningen.
 - 6. Rahoitusvaateiden luokitus — Klassificering av finansobjekt — *Classification of financial assets and liabilities*. (2,—)
- 1) 30,— *) & 12,—.

Virkalähetys Valtion painatuskeskuksesta

Julkaisuja myy:

Publikationerna säljes av:

Publications can be obtained from:

**Valtion painatuskeskus
Annankatu 44
00100 Helsinki 10**

**Statens tryckericentral
Annegatan 44
00100 Helsingfors 10**

15591—75