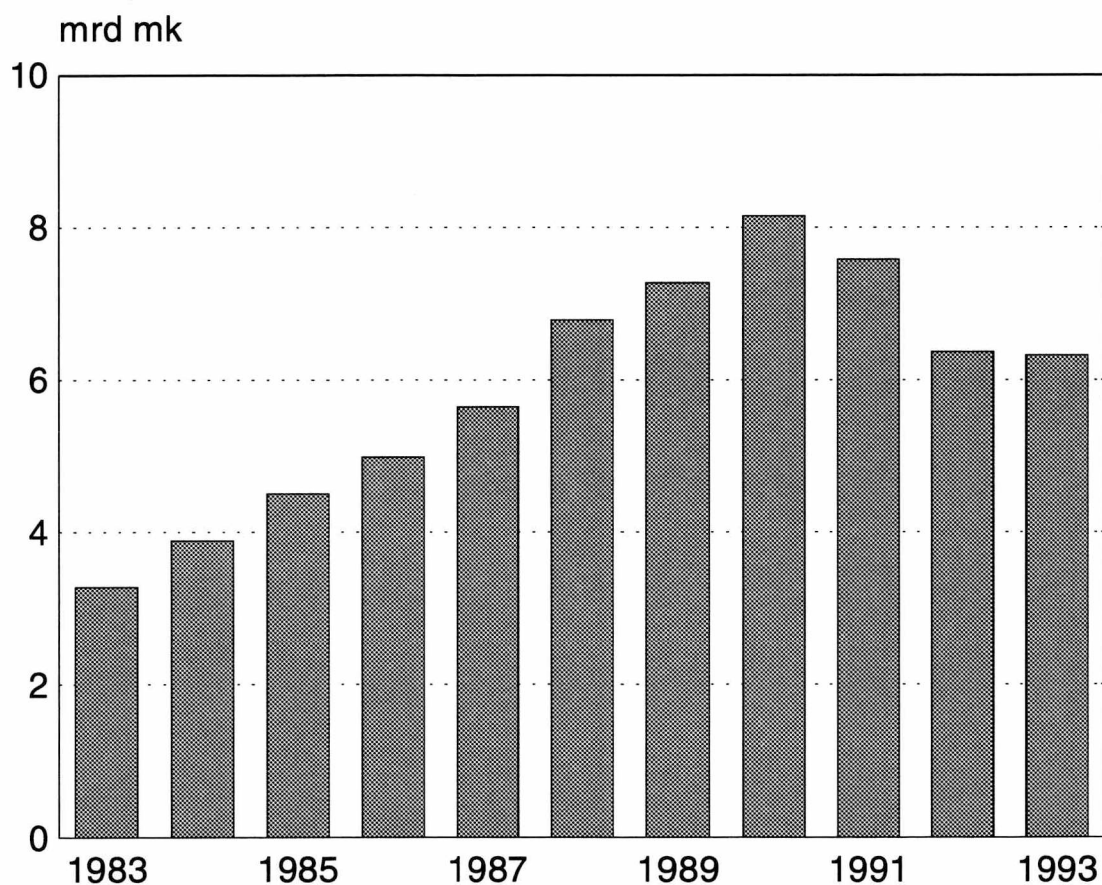


Matkatoimistojen tilinpäätöstilasto

Resebyråernas bokslutsstatistik
1993

30.11.1994

Matkatoimistojen bruttomyynti



Katsaus

Ilmasta merelle ulkomaanmatkailussa

Suomalaisten ulkomaanmatkailussa tapahtui käänne vuonna 1992. Silloin ensimmäistä kertaa kolmeenkymmeneen vuoteen matkojen määrä väheni edellisvuodesta. Vuonna 1993 suomalaiset tekivät 5,4 miljoonaa matkaa ulkomaille, hiukan edellisvuotta enemmän. Suurtyöttömyys ja heikko markka hillitsivät tehokkaasti suomalaisten matkustusintoa ulkomaille.

Matkoista 1,7 miljoonaa tehtiin lentäen. Niistä tilauslentoina tehtyjä seuramatkoja oli 527 000. Seuramatkoja tehtiin lähes 300 000 edellisvuotta vähemmän. Seuramatkojen suuren laskun korvasi laivamatkustajien kasvanut joukko. Laivoilla tehtiin ulkomaille 3,2 miljoonaa matkaa, noin 400 000 enemmän kuin vuonna 1992. Luvut perustuvat Suomen Matkatoimistoalan Liiton tietoihin.

Matkustustaseen vaje puolittui

Matkustustaseen vaje syveni voimakkaasti vuosina 1982 - 1990, mutta vuonna 1991 vajeen kasvu pysähtyi ja alkoi sitten supistua. Viime vuonna menot ulkomaille olivat 9,2 miljardia ja tulot 7,1 miljardia markkaa, joten vaje oli enää 2,1 miljardia markkaa, alle puolet edellisvuodesta.

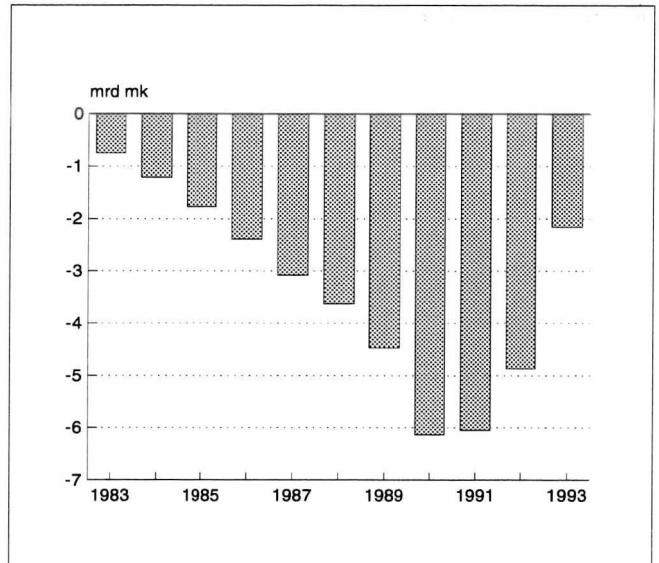
Myynti edellisen vuoden tasolla

Vuonna 1993 matkatoimistot myivät ja välittivät matkoja 6,3 miljardilla markalla, vajaan prosentin edellisvuotta vähemmän. Seuramatkoja tehtiin kolmannes vähemmän kuin vuotta aiemmin. Niiden kysyntä ja tarjonta olivat tasapainossa, eikä matkanjärjestäjien tarvinnut myydä niitä alennusmyyntikampanjoilla kuten aiempina vuosina. Liikematkamynti piristyi viime vuoden aikana, mihin vaikutti vientiteollisuuden voimakas kasvu. Liikematkustuksessa jatkui edelleen siirtyminen edullisempiin hintaluokkiin.

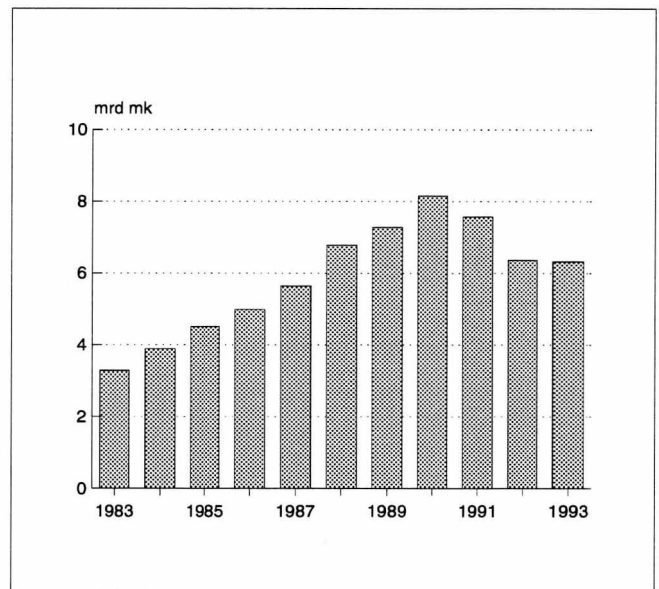
Myyntikatetta bruttomyyntistä jäi muuttuvien kulujen vähentämisen jälkeen 752 miljoonaa markkaa, 8 prosenttia enemmän kuin vuonna 1992. Myyntikate bruttomyyntistä oli viime vuonna 11,9 prosenttia, prosenttiyksikön enemmän kuin vuotta aiemmin.

Kannattavuus huikeaan nousuun

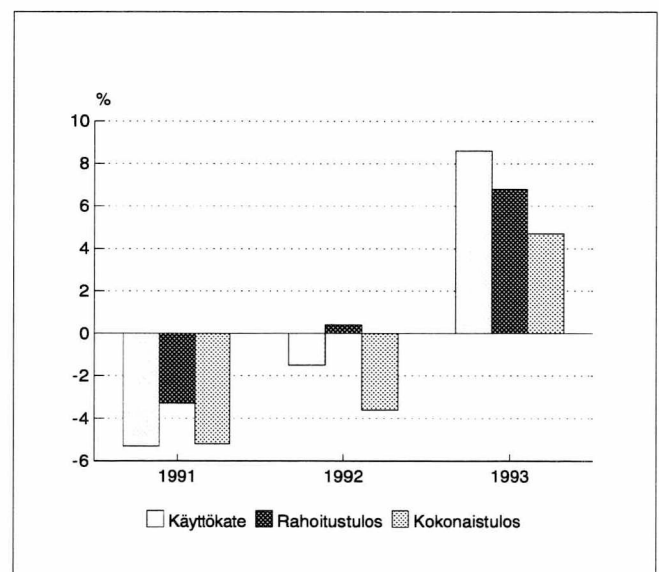
Kun myyntikatetta jäi 56 miljoonaa markkaa edellisvuotta enemmän ja kiinteät kulut pystyttiin pitämään kurissa, käyttökate kohentui peräti kymmenellä prosenttiyksiköllä 8,6 prosenttiin myyntikatteesta. Myös rahoitustulos ja kokonaistulos nousivat selvästi parantuneen käyttökateen mukana. Edellinen parani 6,8 ja jälkimmäinen 4,7 prosenttiin myyntikatteesta. Matkatoimistojen kokoluokittaisissa tunnusluvuissa on suuria eroja. Parhaiten menestyivät viime vuonna 50 - 99 henkilöä työllistävät yritykset ja heikoimmin suuret vähintään sadan henkilön yritykset. Pienillä alle neljän henkilön yrityksillä oli korollista vierasta pääomaa 91 prosenttia myyntikatteesta, joten suuret korot ja muut vieraan pääoman kulut veivät rahoitustuloksen 12 prosenttia miinukselle.



Kuvio 1. Matkustustase, netto, miljardia markkaa.



Kuvio 2. Bruttomyynti, miljardia markkaa.



Kuvio 3. Käyttökate, rahoitustulos ja kokonaistulos, prosenttia myyntikatteesta.

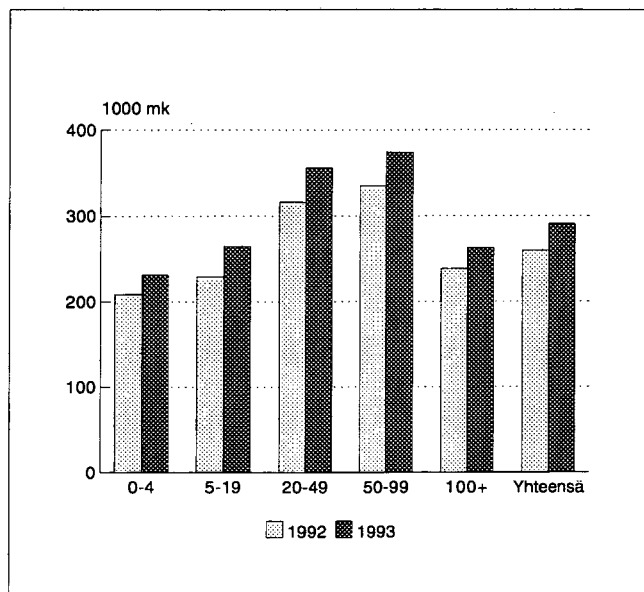
Tilikaudelta näytetty voitto, 36 miljoonaa markkaa, kohosi lähes 41 miljoonalla markalla edellisvuodesta, vaikka varauksia purettiin 18 miljoonaa markkaa vähemmän kuin vuonna 1992.

Rahoitusrakenne kohentui

Oman pääoman, varausten ja arvostuserien osuus taseesta oli viime vuonna 12,1 prosenttia, neljä prosenttiyksikköä edellisvuotista korkeampi. Vierasta pääomaa oli 884 miljoonaa markkaa, 92 miljoonaa vähemmän kuin edellisvuonna. Korollista velkaa lyhennettiin tilikauden aikana 120 miljoonalla markalla. Tilikauden lopussa sitä oli 182 miljoonaa markkaa.

Henkilöstön määrä supistui vain vähän

Matkatoimistot työllistivät viime vuonna yli 2 900 henkilöä, 140 vähemmän kuin vuotta aiemmin. Toimistohenkilöstöä oli vajaat 2 600 ja oppaita sekä matkanjohtajia loput. Bruttomyyntiä toimistohenkilöä kohti kertyi 2,4 miljoonaa ja myyntikatetta 291 000 markkaa.



Kuvio 4. Myyntikate toimistohenkilöä kohti kokoluokittain. Kokoluokat henkilöstömäärän mukaan.

Kannattavuuden ja rahoituksen tunnuslukuja kokoluokittain vuodelta 1993

	Kokoluokka henkilöstömäärän mukaan					
	0 - 4	5 - 19	20 - 49	50 - 99	100 +	Yhteensä
Matkatoimistojen määrä tilastossa	73	50	15	5	5	148
Käyttökate-% ¹	7,1	8,9	8,1	22,4	3,6	8,6
Rahoitustulos-% ¹	-11,9	5,1	7,3	19,1	4,8	6,8
Kokonaistulos-% ¹	4,1	5,3	5,5	13,5	0,7	4,7
Koroll. velat / myyntikate ¹	91,0	20,9	10,0	8,4	29,4	24,1

1) Luvut prosenttia myyntikatteesta

Tunnuslukujen kaavat - Nyckeltalsformler

Rahoitustulos = Käyttökate + rahoitustuotot ja -kulut ./ oikaistut verot

Kokonaistulos = Rahoitustulos ./ poistot + muut tuotot ja kulut

Finansieringsresultat = Driftsbidrag + finansieringsintäkter och -kostnader ./ korrigerade skatter

Totalresultat = Finansieringsresultat ./ avskrivningar + övriga intäkter och kostnader

1. Tunnuslukuja ja muita eriä
Nyckeltal och övriga poster
Key ratios and other items

	1989	1990	1991	1992	1993
Laajuus					
Omfattning					
Bruttomyynti					
Bruttoförsäljning, milj.mk	7 277,8	8 153,9	7 580,6	6 367,6	6 327,0
Matkatoimistojen määrä tilastossa					
Antal resebyråer i statistiken	153	165	159	151	148
Toimipaikkojen määrä					
Antal arbetsställen	361	362	343	316	317
Koko henkilöstö					
Personal sammanlagt	3 537	3 888	3 682	3 067	2 927
Koko henkilöstön palkat					
Löner sammanlagt, milj.mk	342,5	391,9	354,7	306,8	302,6
Toimistohenkilöstö					
Kontorspersonal	3 237	3 418	3 187	2 676	2 586
Toimistohenkilöstön palkat					
Löner för kontorspersonal, milj.mk	316,3	359,6	324,9	286,7	283,6
Myönnetyt matkatoimistoluvat (netto)					
Beviljade tillstånd för resebyråverksamhet (netto)	237	246	244	226	224
Tehokkuus					
Effektivitet					
Bruttomyynti / toimistohenkilöstö					
Bruttoförsäljning / kontorspersonal, 1000 mk	2 248	2 386	2 379	2 380	2 447
Myyntikate / toimistohenkilöstö					
Försäljningsbidrag / kontorspersonal, 1000 mk	236	256	252	260	291
Kannattavuus					
Lönsamhet					
Myyntikate / bruttomyynti					
Försäljningsbidrag / bruttoförsäljning, %	10,5	10,7	10,6	10,9	11,9
Käyttökate / myyntikate					
Driftsbidrag / försäljningsbidrag, %	-1,1	-0,4	-5,3	-1,5	8,6
Rahoitustulos / myyntikate					
Finansieringsresultat / försäljningsbidrag, %	0,3	0,3	-3,3	0,4	6,8
Rahoitus					
Finansiering					
Rahoitusomaisuus / lyhytaikainen vieras pääoma					
Finansieringstillgångar / kortfristig främmande kapital, %	125,3	127,0	118,4	122,3	111,4
Vieras pääoma / myyntikate					
Främmande kapital / försäljningsbidrag, %	133,9	127,2	149,7	140,2	117,6
Vieras pääoma / bruttomyynti					
Främmande kapital / bruttoförsäljning, %	14,1	13,7	15,9	15,3	14,0
Lyhytaikainen vieras pääoma / vieras pääoma					
Kortfristig främmande kapital / främmande kapital, %	74,7	72,5	70,2	68,7	79,6
Omavaraisuusaste					
Soliditet, %	12,1	11,5	8,1	8,1	12,1
Poistoprosentti					
Avskrivningsprocent	10,2	12,2	11,4	12,6	13,2

2. Tuloslaskelma
Resultaträkning
Income statement

	1992		1993	
	Milj.mk	%	Milj.mk	%
Myyntikate				
Försäljningsbidrag	695,4	100,0	751,5	100,0
Kiinteät palkat Fasta löner	-287,3	-41,3	-283,7	-37,8
Muut henkilöstökulut Övriga personalkostnader	-73,4	-10,6	-81,4	-10,8
Vuokrakulut Hyreskostnader	-70,7	-10,2	-65,9	-8,8
Tietoliikennekulut Telekommunikationskostnader	-41,7	-6,0	-39,4	-5,2
Muut kiinteät kulut Övriga fasta kostnader	-232,7	-33,5	-216,4	-28,8
Käyttökate				
Driftsbidrag	-10,5	-1,5	64,7	8,6
Poistot Avskrivningar	-28,6	-4,1	-30,2	-4,0
Liiketulos				
Rörelseresultat	-39,1	-5,6	34,5	4,6
Rahoitustuotot ja kulut: Finansieringsintäkter och -kostnader:				
Korkotuotot Ränteintäkter	54,3	7,8	28,9	3,9
Muut rahoitustuotot Övriga finansieringsintäkter	4,4	0,6	0,6	0,1
Korkokulut Räntekostnader	-30,4	-4,4	-23,8	-3,2
Muut vieraan pääoman kulut Övriga kostnader för främmande kapital	-6,2	-0,9	-8,0	-1,1
Rahoitustuotot ja -kulut yhteensä Finansieringsintäkter och -kostnader sammanlagt	22,1	3,2	-2,3	-0,3
Tulos rahoituserien jälkeen				
Resultat efter finansiella poster	-17,0	-2,4	32,3	4,3
Muut tuotot ja kulut Övriga intäkter och kostnader	1,4	0,2	14,4	1,9
Tulos ennen varauksia ja veroja				
Resultat före reserveringar och skatter	-15,6	-2,2	46,6	6,2

2. Tuloslaskelma
Resultaträkning
Income statement

	1992		1993	
	Milj.mk	%	Milj.mk	%
Varausten muutos: ¹ Förändring av reserveringar:				
Luottotappiovaraus Kreditförlustrerivering	5,6	0,8	0,5	0,1
Muut varaukset Övriga reserveringar	14,3	2,1	1,3	0,2
Varausten muutos yhteensä Förändring av reserveringar sammanlagt	19,9	2,9	1,8	0,2
Välittömät verot/veronpalautukset ² Direkta skatter/skatteåterbäring	-9,1	-1,3	-11,4	-1,5
Tilikauden tulos Räkenskapsperiodens resultat	-4,8	-0,7	36,1	4,8
Rahoitustulos Finansieringsresultat	2,5	0,4	51,1	6,8
Kokonaistulos Totalresultat	-24,7	-3,6	35,2	4,7
1 Lisäys -, vähennys + Ökning -, minskning +				
2 Omasta pääomasta katetut verot Skatter täckta med eget kapital	-0,0	-	-0,0	-
Veronpalautusten siirrot omaan pääomaan Överföring av skatteåterbäring mot eget kapital	0,0	-	0,0	-

3. Tase Balans Balance

	1992		1993	
	Milj.mk	%	Milj.mk	%
Vastaavaa				
Aktiva				
Rahoitusomaisuus				
Finansieringstillgångar	819,4	77,2	784,0	78,0
Vaihto-omaisuus				
Omsättningstillgångar	19,5	1,8	12,4	1,2
Käyttöomaisuus				
Anläggningstillgångar	198,6	18,7	199,5	19,9
Muut pitkäaikaiset sijoitukset				
Övriga långfristiga placeringar	0,0	0,0	0,0	0,0
Arvostuserät				
Värderingsposter	23,5	2,2	8,9	0,9
Vastaavaa yhteensä				
Aktiva sammanlagt	1 061,0	100,0	1 004,8	100,0
Vastattavaa				
Passiva				
Lyhytaikainen vieras pääoma				
Kortfristigt främmande kapital	670,1	63,2	703,5	70,0
Pitkäaikainen vieras pääoma				
Långfristigt främmande kapital	304,9	28,7	180,0	17,9
Vieras pääoma yhteensä				
Främmande kapital sammanlagt	975,0	91,9	883,5	87,9
Arvostuserät				
Värderingsposter	0,2	0,0	-	-
Varaukset yhteensä				
Reserveringar sammanlagt	41,3	3,9	40,9	4,1
Oma pääoma yhteensä				
Eget kapital sammanlagt	44,5	4,2	80,4	8,0
Arvostuserät, varaukset ja oma pääoma yhteensä				
Värderingsposter, reserveringar och eget kapital sammanlagt	86,0	8,1	121,3	12,1
Vastattavaa yhteensä				
Passiva sammanlagt	1 061,0	100,0	1 004,8	100,0
Korollinen vieras pääoma				
Räntebelagt främmande kapital	301,8	-	181,4	-

00022 TILASTOKESKUS
00022 STATISTIKCENTRALEN

Matkatoimistojen tilinpäätöstilasto

Resebyråernas bokslutsstatistik
1993

SVT Suomen Virallinen Tilasto
Finlands Officiella Statistik
Official Statistics of Finland

Statistics Finland

Enterprises
1994:18

Tiedustelut - Förfrågningar:

Rauno Viita
Veikko Kauranen
(90) 17 341

Myynti:

Försäljning:

Hinta – Pris

Julkaisujen myynti / 3B
00022 TILASTOKESKUS
Puh. (90) 1734 2011

Publikationsförsäljning / 3B
00022 STATISTIKCENTRALEN
Tfn (90) 1734 2011

70 mk

ISSN 0784-8463
= Yritykset
ISSN 0786-2253