

Tukku- ja vähittäiskauppa

Parti- och detaljhandeln
1994, Heinäkuu-Juli

10.10.1994

Tukkukauppa vetää - vähittäiskaupassa hiljaisempaa

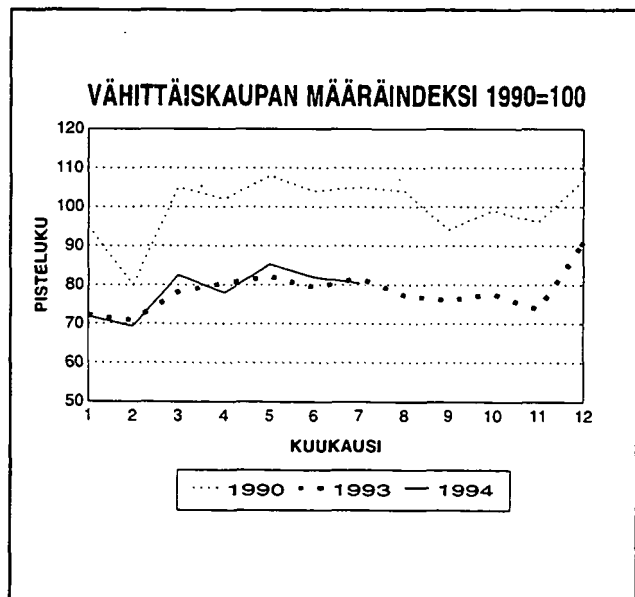
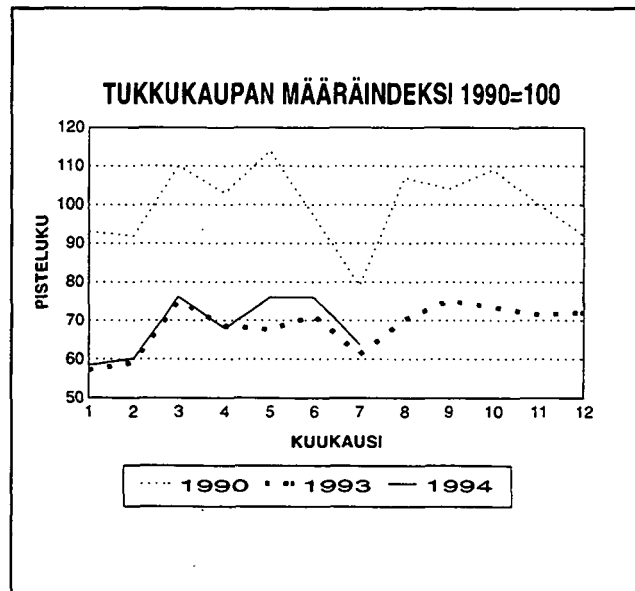
Tilastokeskuksen ennakkotietojen mukaan tukkukaupan myynnin määräindeksi oli heinäkuussa 1994 4,4 prosenttia suurempi ja vähittäiskaupan myynnin määräindeksi oli 1,7 prosenttia pienempi kuin vuoden 1993 heinäkuussa. Tammi-heinäkuussa myynnin määrä nousi edellisvuodesta 4 prosenttia tukkukaupassa ja 0,8 prosenttia vähittäiskaupassa. Myynnin arvo nousi vastaavasti 5,5 ja 3,3 prosenttia.

Yleistukkukaupan suuri lasku johtuu toimialajärjestelyistä, joiden vuoksi muutamien suuren tukkukaupan yksiköt on luokiteltu tammikuusta 1994 lähtien yleistukkukaupan sijasta ravinto- ja nautintoainetukkukauppaan. Vastaavasti ravinto- ja nautintoainetukkukaupan nousu ei ilman toimialajärjestelyjä olisi kesäkuussa ollut näin suurta. Muista tukkukaupan toimialoista eniten nousivat heinäkuussa moottoriajoneuvokauppa sekä sähkö- ja kodintekniikkakauppa. Ne nousivat 24,9 ja 12,6 prosenttia viime vuoden heinäkuusta.

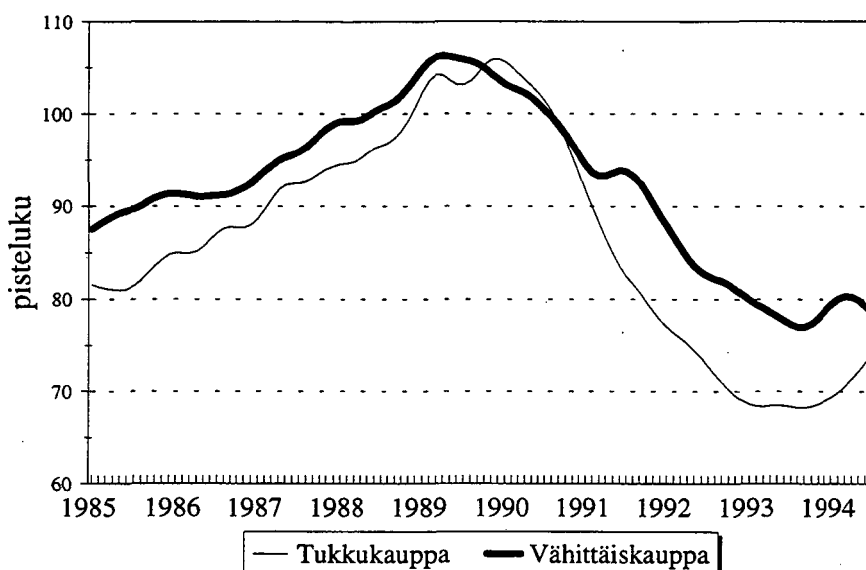
Vähittäiskaupassa tavaratalokaupan myyntimäärä oli heinäkuussa 1,5 prosenttia viime vuoden heinäkuuta pienempi. Päivittäistavarapuolella supermarketkauppa nousi 2,5 prosenttia viime vuodesta, mutta pienemmät ruokakaupat ja elintarvikkeiden erikoisliikkeet laskivat 3,2 ja 5,9 prosenttia vertailukaudesta. Huomattavaa myynnin laskua kirjasi heinäkuussa vielä sisustustarvikekauppa, 14,5 prosenttia. Kirjakauppa laski 14,1 prosenttia. Sähkötarvikkeiden kauppa nousi 8,4 ja huoltamotoiminta 5,4 prosenttia viimevuodesta.

Partihandeln ökade - detaljhandeln sjönk i juli 1994

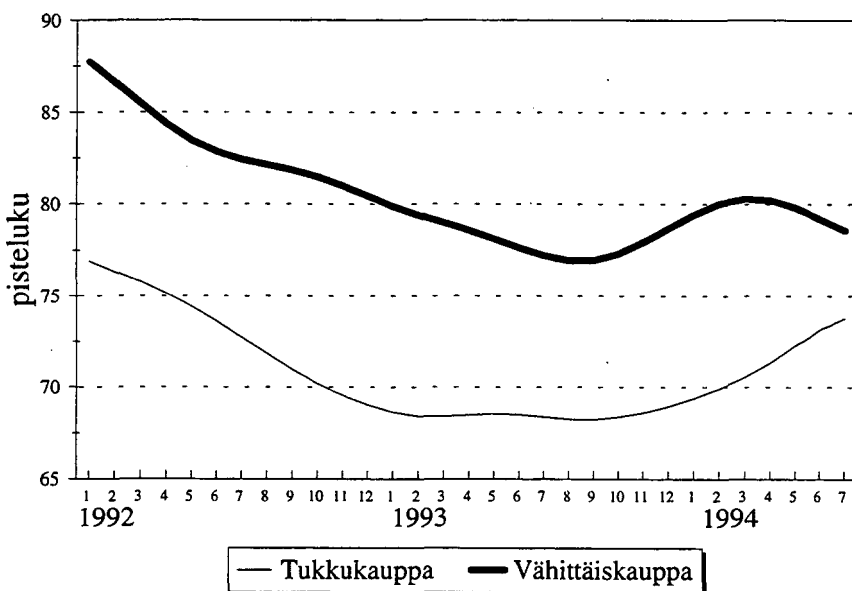
Enligt Statistikcentralens förhandsuppgifter ökade försäljningsvolymen i juli 1994 med 4,4 procent inom partihandeln och sjönk med 1,7 procent inom detaljhandeln jämfört med juli året förut. Under perioden januari-juli var ändringen av försäljningsvolymen inom partihandeln 4 och inom detaljhandeln 0,8 procent.



Määräindeksin trendi 1985-1994/VII



Määräindeksin trendi 1992/I-1994/VII



Kaupan kausitasoitusmenetelmä

Tämän ja viereisen sivun kuviot on tuotettu ns. X11-ARIMA-kausitasoitusmenetelmällä.

Tukku- ja vähittäiskaupan aikasarjoille on tyypillistä vuodesta toiseen hyvin säännöllisenä pysyvä kausivaihtelu. Esimerkiksi useimpien vähittäiskaupan toimialojen myynnit ovat ylimmillään joulukuussa. Joulukuun on erityisen ratkaiseva tavaratalokaupalle, sähkö- ja kodintekniikkakaupalle sekä kultasepäntuotteiden- ja kellojen kaupalle. Joulukuun lisäksi myös toukokuun on hyvä kauppakuukausi mm. vaatokaupalle, jalkinekaupalle ja urheiluvälinekaupalle. Kukkakauppa tekee myös ehdottoman ennätyksensä toukokuussa. Kirjakaupalla taas on useita huippuja: toukokuun, elokuun ja joulukuun.

Kausitasoitus on laskennallinen menetelmä, jonka avulla pyritään poistamaan alkuperäisistä sarjoista säännöllisenä toistuva vuodenaajoista johtuva vaihtelu. Sen ansioista eri kuukausien arvot tulevat paremmin vertailukelpoisiksi. Kausitasoituksen tekemiseksi on kehitetty ja edelleen kehitellään useita eri menetelmiä. Tässä tilastossa kausitasoitus tullaan tekemään Yhdysvalloissa ja Kanadassa kehitetyllä X11-ARIMA-menetelmällä. Menetelmä perustuu pitkälle kehitettyyn liukuvien keskiarvojen menettelyyn.

Kausitasoituksessa aikasarja jaetaan komponentteihinsa:

a) Trendikomponentti kuvaa sarjan pitkän ajan suhdannevaihtelua

b) Kausikomponentti kuvaa vuoden sisäistä vaihtelua

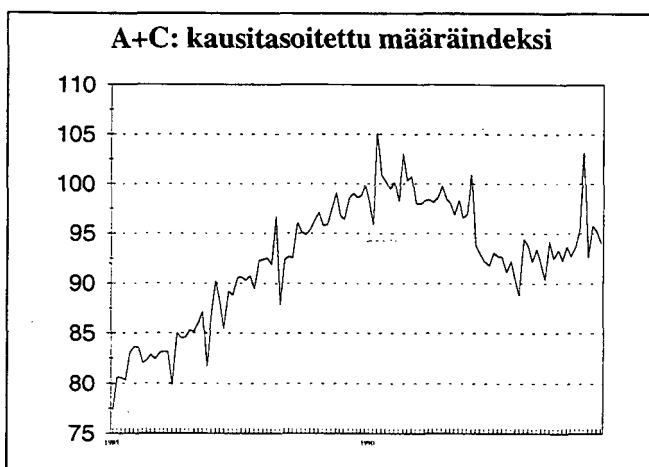
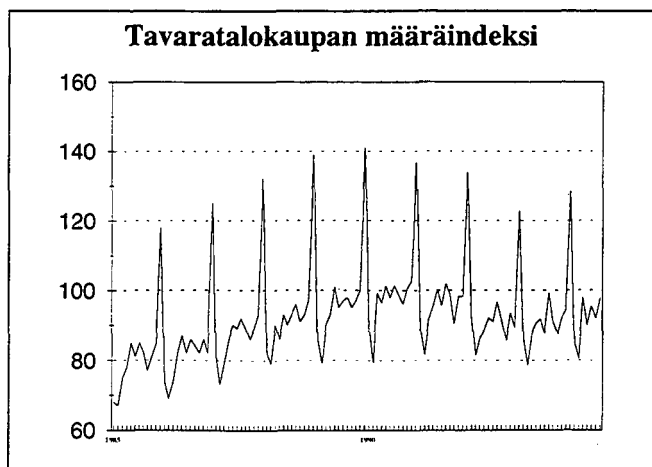
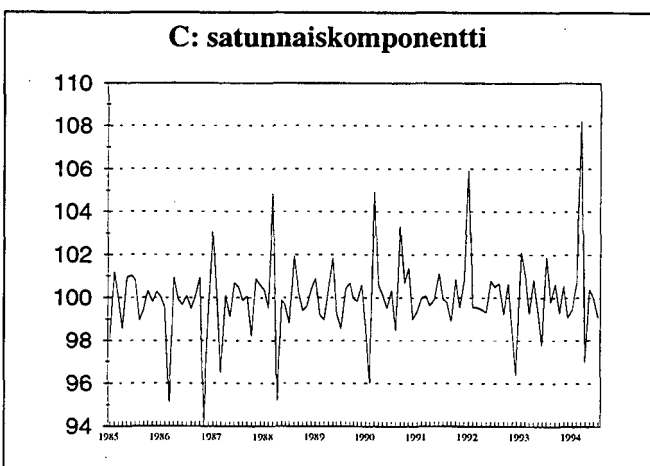
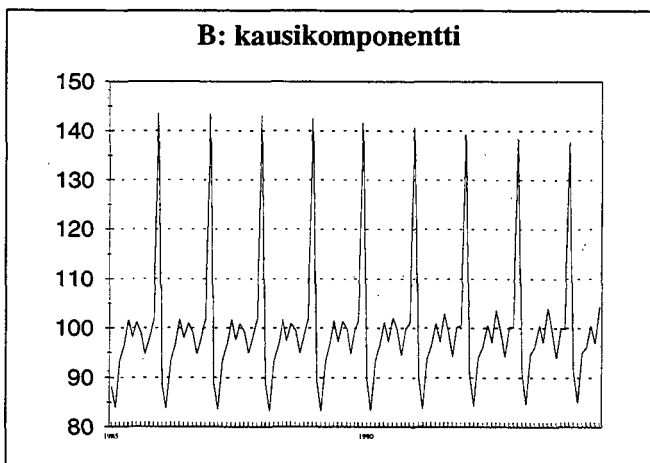
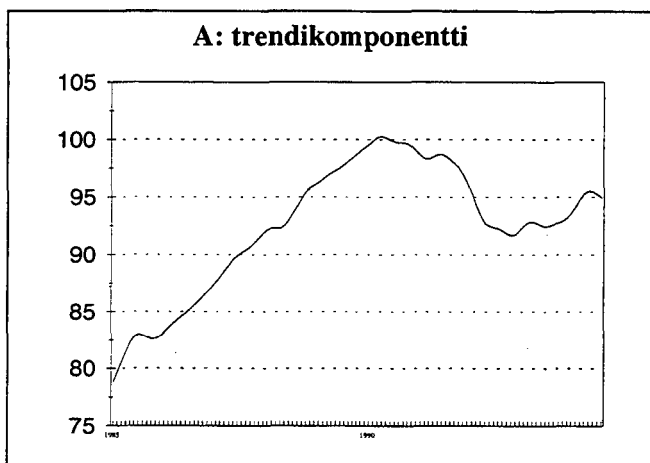
c) Satunnaiskomponentti kuvaa sarjan epäsäännöllistä vaihtelua

a ja c yhdessä muodostavat kausipuhdistetun sarjan.

Tässä julkaisussa tullaan esittämään jatkossa kuviona koko tukku- ja koko vähittäiskaupan kausitasoitettut trendit. Muita tulosteita ja yksittäisten toimialojen sarjoja voi tilata korvausta vastaan Tilastokeskuksesta.

Asiasta kiinnostuneille suositellaan lisälukemisenä julkaisua Suhdannekäänte ja taloudelliset aikasarjat, Tilastokeskuksen Tutkimuksia 210, Helsinki 1994.

Ohessa on esitetty tavaratalokaupan määräindeksin kausitasoituksen tuloksia lähtien alkuperäisestä raakasarjasta.



TUKKUKAUPAN MYYNTI - PARTIHADELNS FÖRSÄLJNING

HEINÄKUU 1994 - JULI 1994	MYYNTI MMK FÖRSÄLJNING MMK		INDEKSIT - INDEX (1990=100)		MUUTOKSET %:NA - FÖRÄNDRINGAR I %						
	HEINÄ JULI	TAMMI- HEINÄ JAN-JULI	ARVO VÄRDE	MÄÄRÄ VOLYM	ARVO - VÄRDE ED.V.-FG.AR ED.KK FG.MAN	MÄÄRÄ - VOLYM ED.V.-FG.AR ED.KK FG.MAN					
TOIMIALA - NÄRINGSRE											
KOKO TUKKUKAUPPA HELA PARTIHADELN	15 358.9	114 910.8	71.0	63.8	5.6	5.5	-16.0	4.4	4.0	-16.1	
4110 YLEISTUKKUKAUPPA ALLMAN PARTIHADEL	2 803.4	20 124.7	61.4	56.4	108.7	-16.6	-13.7	-11.1	-17.2	-15.3	-11.2
4120 RAVINTO- JA NAUTOAINETUKKU HANDEL MED LIVS- OCH NJUTNINGSM	3 254.5	22 329.2	108.9	105.1	103.6	26.9	18.0	-6.7	25.9	16.4	-6.2
4130 TEKSTIILI, VAATE JA NAHKAT.TUK HANDEL MED TEXTIL, KLÄDER OCH L	171.2	1 840.7	43.9	39.0	112.7	2.7	3.0	-3.1	1.2	-0.1	-3.2
4140 RAUTA- JA RAKENNUSTARVIKETUKKU HANDEL MED JÄRN- OCH BYGNADSV	1 057.2	8 573.8	62.7	57.9	108.2	0.1	5.6	-25.4	0.0	4.4	-25.4
4150 SÄHKÖ- JA KODINTEKNIKAN TUKKU HANDEL MED ELARTIKLAR OCH HUSH	619.2	4 895.7	66.8	59.7	111.9	11.4	6.7	-25.0	12.6	7.5	-25.2
4161 POLTTOAINETUKKUKAUPPA BRÄNSLEPARTIHADEL	1 545.6	10 442.8	107.5	84.2	127.6	8.7	3.2	-0.2	5.3	5.6	0.2
4164 RAAKA-AINETUKKUKAUPPA PARTIHADEL MED RAVAROR	538.8	5 449.9	68.5	69.2	99.0	5.4	11.2	-41.1	2.3	9.5	-41.7
4170 KONEIDEN JA MUIDEN PÄÄOMATAV.T HANDEL MED MASKINER O. KAPITAL	3 364.9	23 971.1	57.5	50.6	113.6	7.4	10.9	-21.4	6.7	9.0	-21.5
4190 MUU TUKKUKAUPPA ANNAN PARTIHADEL	1 221.9	10 111.1	75.6	65.0	116.3	5.3	6.2	-14.3	1.9	3.0	-14.5
4510 MOOTTORIAJON. JA NIIDEN OSIEN HANDEL MED MOTORFORDON, -DELAR	782.4	7 171.9	56.5	45.5	124.1	29.0	19.2	-25.3	24.9	14.9	-25.4

VÄHITTÄISKAUPAN MYYNTI - DETALJHANDELNS FÖRSÄLJNING

	MYYNTI MMK FÖRSÄLJNING MMK		INDEKSIT - INDEX (1990=100)		MUUTOKSET %:NA - FÖRÄNDRINGAR I %					
	HEINÄ JULI	TAMMI- HEINÄ JAN-JULI	ARVO VÄRDE	MÄÄRÄ VOLYM	ARVO - VÄRDE ED.V.-FG.AR ED.KK FG.MAN	MÄÄRÄ - VOLYM ED.V.-FG.AR ED.KK FG.MAN				
HEINÄKUUN 1994 - JULI 1994										
TOIMIALA - NÄRINGSRENN										
KOKO VÄHITTÄISKAUPPA HELA DETALJHANDELN	13 500.9	92 299.3	91.6	80.4	0.8	3.3	-2.5	-1.7	0.8	-2.0
4310 TAVARATALOKAUPPA VARUHUSHANDEL	1 673.1	10 930.8	107.3	97.8	-0.4	4.0	5.7	-1.5	2.8	6.3
4321 SUPERMARKETTIKAUPPA SUPERMARKETHANDEL	1 614.1	10 779.6	109.8	101.8	3.8	2.0	6.7	2.5	1.4	6.6
4322 PÄIVITTÄISTAVAR. YLEISVÄH.KAUPPA ALLMÄN DETALJHANDEL MED DAGL. VAR	2 318.5	14 525.7	106.4	98.6	-2.0	-0.5	6.5	-3.2	-1.1	6.4
4330 PÄIVITTÄISTAVAR. ERIKOISVÄH.KAUPP SPECIAL DETALJHANDEL MED DAGL. VA	121.5	839.2	86.4	83.7	-5.0	-0.8	-3.6	-5.9	-0.7	-3.8
4337 KIOSKKAUPPA KIOSKHANDEL	155.1	1 106.8	83.5	75.8	2.6	-2.9	-5.2	2.2	-2.7	-5.2
4340 ALKOHOLIJUOMIEN KAUPPA HANDEL MED ALKOHOLDRYCKER	784.5	4 516.4	84.6	74.1	-4.9	-7.1	4.0	-4.7	-7.3	4.0
4350 TEKSTIILIJEN JA VAATTEIDEN VK. TEXTIL OCH BEKLÄNADSDOTALJHANDEL	674.6	4 829.5	81.0	72.7	-0.8	2.7	-15.0	-2.3	0.7	-12.5
4356 JALKINEIDEN VÄHITTÄISKAUPPA SKODOTALJHANDEL	82.2	552.3	72.8	66.3	-2.0	0.7	2.8	-1.7	-1.4	4.2
4370 RAUTA- JA RAKENNUSTARV. VÄH.KAUPP HANDEL MED JÄRN- OCH BYGGVAROR	969.7	5 515.2	91.8	82.3	-1.9	1.8	-2.7	-4.0	-0.3	-1.7
4380 SÄHKÖTARV. JA KODINTEKN. VÄH.KAUP HANDEL MED ELART. OCH HUSHÄLLSNAS	385.6	2 946.3	70.4	60.9	10.2	7.4	-9.3	8.4	2.3	-9.0
4390 SISUSTUSTARVIKKEIDEN VÄH.KAUPPA DETALJHANDEL MED INREDNINGSVAROR	223.0	1 645.8	57.3	52.9	-13.3	-5.6	-5.0	-14.5	-7.6	-5.0
4411 APTEEKIT APOTEKS	457.3	3 451.2	126.3	91.1	6.7	9.6	-7.6	0.4	3.9	-8.9
4412 KEMIKAALITUOTTEIDEN VÄHITTÄISKAUP KEMIKALIEVARUDETALJHANDEL	45.6	324.9	87.2	74.3	-1.4	1.0	-17.0	-0.4	0.8	-17.2

VÄHITTÄISKAUPAN MYYNTI - DETALJHANDELNS FÖRSÄLJNING

	MYYNTI MMK FÖRSÄLJNING MMK		INDEXIT - INDEX (1990=100)		MUUTOKSET %:NA - FÖRÄNDRINGAR I %					
	HEINÄ JULI	TAMMI- HEINÄ JAN-JULI	ARVO VARDE	MÄÄRÄ VOLYM	ARVO - VÄRDE ED.V.-FG.AR ED.KK FG.MÄN	MÄÄRÄ - VOLYM ED.V.-FG.AR ED.KK FG.MÄN				
HEINÄKUU 1994 - JULI 1994										
TOIMIALA - NÄRINGSREN										
4420 KIRJOJEN JA TOIMISTOTARV. VÄH.KAU HANDEL MED BÖCKER OCH BYRAVAROR	130.7	1 235.6	54.3	48.7	-14.4	-3.1	-21.0	-14.1	-3.5	-22.0
4430 KULTASEPÄNTEOSTEN JA KELLOJEN VÄH HANDEL MED GULDSMEDSVAROR OCH UR	99.3	619.1	98.1	84.7	1.5	3.2	-9.2	-6.7	-6.1	-9.2
4440 VALOK.,OPTISEN JA TERV.H.ALAN V.K HANDEL MED FOTO-,OPT.-,HALSÖVARDS	154.4	964.2	75.8	67.2	-2.2	-0.2	10.5	-6.4	-5.3	10.4
4450 KUKKIEN JA PUUTARHA-ALAN VÄH.KAUP HANDEL MED BLOMSTER OCH TRÄDGÅRDS	62.7	677.5	61.4	56.2	-1.4	0.8	-51.2	-2.9	0.5	-51.3
4460 URHEILUTARV. JA VENEIDEN VÄH.KAUP HANDEL MED SPORTARTIKLAR OCH BÅTA	250.1	1 564.2	121.8	108.0	2.0	-0.6	15.3	-0.2	-3.7	17.6
4480 MUU VÄHITTÄISKAUPPA ANNAN DETALJHANDEL	92.9	545.4	69.6	65.2	-6.1	0.5	9.0	-4.4	2.1	9.2
4520 MOOTTORIAJON. JA N. OSIEN VÄH.KAU HANDEL MED MOTORFORDON, -DELAR	1 965.1	16 798.1	70.9	55.5	6.2	14.3	-12.5	-3.5	4.8	-13.1
4530 HUOLTAMOTOIMINTA SERVICESTATIONSVERKSAMHET	1 241.0	7 931.2	107.1	88.4	4.6	1.0	-8.5	5.4	4.4	-9.0

TILASTOKESKUS
STATISTIKCENTRALEN

6.10.1994

1

VÄHITTÄISKAUPPA HYÖDYKERYHMITÄIN - DETALJHANDELN ENLIGT VARUGRUPP

HEINÄKUU 1994 - JULI 1994

MUUTOS EDELLISEEN VUOTEEN %:NA
FÖRÄNDRING FRÅN FÖREG. ÅR I %

MYYNТИ - FÖRSÄLJNING

MMK

ARVO - VÄRDE

MÄÄRÄ - VOLYM

HYÖDYKERYHMÄ - VARUGRUPP

HEINÄ
JULI

TAMMI-
HEINÄ
JAN-
JULI

HEINÄ
JULI

TAMMI-
HEINÄ
JAN-
JULI

KOKO VÄHITTÄISKAUPPA
HELA DETALJHANDELN

ELINTARVIKKEET JA MUUT PÄIVITTÄISTAVARAT
LIVSMEDEL OCH ÖVRIGA DAGLIGVAROR
TEKSTIILI, VAALETUS JA JALKINEET
TEXTIL, KLÄDER OCH SKOR
MUUT
ÖVRIGA
YHTEENSÅ
SAMMANLAGT

5 867.7	37 454.2	1.2	1.8	0.4	2.0
1 059.7	7 357.3	-2.7	0.2	-3.9	-1.8
6 573.5	47 487.6	1.1	5.1	-0.4	3.5
13 500.9	92 299.3	0.8	3.3	-1.7	0.8

4310 TAVARATALOKAUPPA
VARUHUSHANDEL

ELINTARVIKKEET JA MUUT PÄIVITTÄISTAVARAT
LIVSMEDEL OCH ÖVRIGA DAGLIGVAROR
TEKSTIILI, VAALETUS JA JALKINEET
TEXTIL, KLÄDER OCH SKOR
MUUT
ÖVRIGA
YHTEENSÅ
SAMMANLAGT

877.1	5 666.8	3.4	8.6	2.6	8.8
373.0	2 450.7	-1.2	0.5	-2.4	-1.5
423.0	2 813.3	-6.7	-1.4	-8.1	-2.8
1 673.1	10 930.8	-0.4	4.0	-1.5	2.8

00022 TILASTOKESKUS
00022 STATISTIKCENTRALEN

Postitus
2 lk kirje

PMM
Sopimus
00100/617

SVT Suomen Virallinen Tilasto
Finlands Officiella Statistik
Official Statistics of Finland

Statistics Finland

Tukku- ja vähittäiskauppa

Parti- och detaljhandeln
1994, Heinäkuu - Juli

Kauppa 1994:11
Handel
Trade

Tiedustelut - Förfrågningar

Veijo Ritola (90) 1734 3388
Aila Kovanen (90) 1734 3384
Eeva Immonen (90) 1734 3464

Tilastossa käytettyjä käsitteitä ja tutkimusmenetelmiä on selostettu vuositilastossa 1993 (Kauppa 1994:10).

Begrepp och undersökningsmetod har förklarats i årsstatistik 1993 (Handel 1994:10).

Myynti:

Försäljning:

Hinta — Pris

Julkaisujen myynti / 3B
00022 TILASTOKESKUS
Puh. (90) 1734 2011

Publikationsförsäljning / 3B
00022 STATISTIKCENTRALEN
Tfn (90) 1734 2011

30 mk

ISSN 0784-834X
= Kauppa
ISSN 0785-6288