



Valtion opintotuki 1987/88

30.12.1988

AIKUISOPINTOTUKIKOKEILU ALKOI

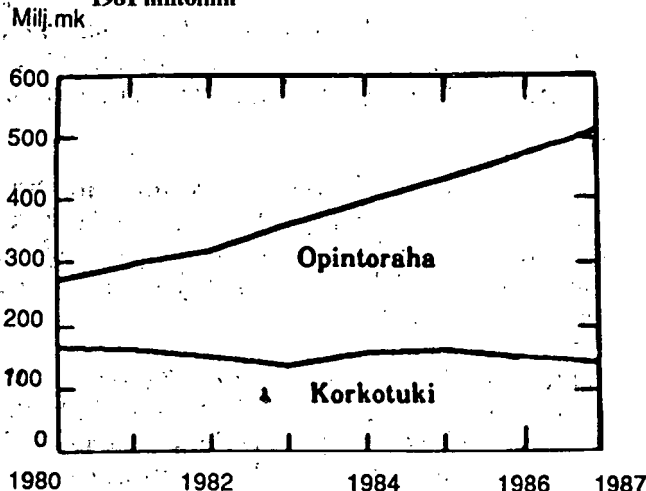
Syksyllä 1987 käynnistyi valtion opintotukikeskuksessa kolmivuotinen aikuisopintotukikokeilu. Kokeilun aikana aikuisopiskelijaksi katsottavalle voidaan myöntää muun opintotuen lisänä ansiotason mukaan määräytyvää aikuisopintorahaa. Aikuisopintorahan sai 3 600 oppilasta. Aikuisopintorahamenot lukuvuonna 1987/88 olivat 28 miljoonaa.

Valtion opintotukimenot vuonna 1987 olivat 938 miljoonaa markkaa, josta opintorahaa oli 729 miljoonaa ja takaus- ja korkotukimenoja 209 miljoonaa. Lukuvuonna 1987/88 myönnetty takauskanta oli noin 1 400 miljoonaa markkaa. Reaalisesti opintorahamenot ovat lisääntyneet tasaisesti 1980-luvulla. Takaus- ja korkotukimenot puolestaan ovat pysytelleet suunnilleen samalla tasolla vuodesta 1980 lähtien.

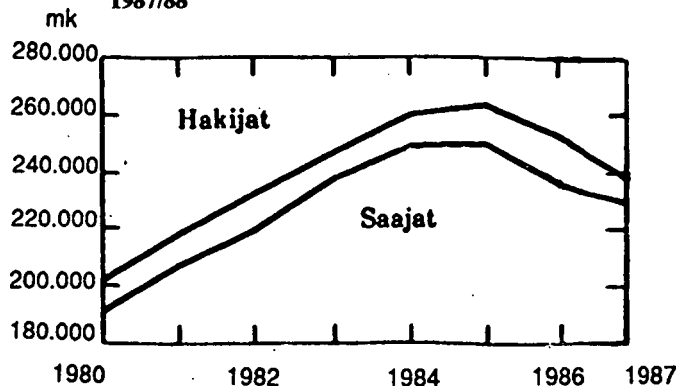
Opintotukea haki lukuvuonna 1987/88 yhteensä 240 000 oppilasta. Tämä on 4,9 % vähemmän kuin edellisellä lukuvuonna. Hakijoiden väheneminen on huomattavinta lukiossa ja ammattikouluissa. Korkeakouluissa, terveydenhuoltoalalla ja ulkomailla opiskelevien määrä on puolestaan voimakkaasti kasvanut. Keskimäärin opintotukea haki noin 70 % kaikista oppilaista. Lukuvuonna 1987/88 opintotukea hakeneista tukea sai 94 %. Saajien osuus hakijoista on säilynyt ennallaan edellisestä vuodesta.

Vuonna 1987 korkeakoulututkinnon suorittaneista noin kahdella kolmasosalla oli valtion opintotukilainaa, keskimäärin 48 500 mk. Ulkomailla opiskelleilla lainaa oli keskimäärin 35 000 mk, teknisissä oppilaitoksissa opiskelleilla 31 700 mk.

Kuvio 1. Valtion opintotuen menot 1980-87
1981 hintoihin



Kuvio 2. Opintotuen hakijat ja saajat lukuvuosina 1980/81-1987/88



Lukuvuosi	Opintotukea hakeneita	Opintotukea saaneita
1989/81	202 310	191 254
1981/82	218 519	207 098
1982/83	231 988	219 456
1983/84	247 404	237 863
1984/85	259 433	248 763
1985/86	263 576	249 828
1986/87	252 175	235 768
1987/88	239 884	225 080

Taulukko 1. Opintotuen hakijat tuen lajin mukaan lukuvuonna 1987/88

Oppilaitosryhmä	Vain opintorahaa hakeneet	Vain opintolainaa hakeneet	Molempia hakeneet	Hakijoita yhteensä	Muutos edellisestä vuodesta	%
Korkeakoulu	4 209	324	51 541	56 074	+2 263	+4,2
Teknillinen oppilaitos	1 591	106	16 278	17 975	+464	+2,7
Kauppaoppilaitos	8 499	370	17 222	26 091	-1 147	-4,2
Terveystieteiden oppilaitos	2 520	69	19 209	21 798	+2 165	+11,0
Ammattikoulu	21 786	497	9 909	32 192	-5 662	-15,0
Maa- ja metsätaloustieteiden oppilaitos	2 914	101	4 031	7 046	-488	-6,5
Kansanopisto	1 549	26	4 108	5 683	+123	+2,2
Lukio	42 917	128	3 303	46 348	-11 723	-20,2
Ulkomailla opiskelevat	238	104	2 339	2 681	+248	+10,2
Muut	6 567	607	16 822	23 996	+1 466	+6,5
Yhteensä	92 790	2 332	144 762	239 884	-12 291	-4,9

Opintotuki käsittää kaksi erilaista tukimuotoa: opintorahan ja valtion takaaman opintolainan. Opintoraha jakaantuu perusosaan ja asumislisään, joita ei tarvitse maksaa takaisin. Opintolainaa maksetaan pankkien varoista ja sen takaisinmaksu alkaa opintojen päätyttyä. Valtio takaa opintolainan ja maksaa korkotukea.

Lukioita ja ammattikouluja lukuunottamatta yli puolet opintotuen hakijoista hakee sekä opintorahaa että opintolainaa. Lukiossa (92,6 %) ja ammattikoulussa (67,7 %) opiskelijat hakevat usein pelkkää opintorahaa.

Lukuvuoden suurimmat keskimääräiset opintolainat olivat ulkomailla (13 207 mk) ja korkeakoulussa (12 341 mk) opiskelevilla. Vähiten lainaa oli lukion (4 046 mk) ja ammattikoulun (5 939 mk) opiskelijoilla. Kaikkien opiskelijoiden lainamäärä oli keskimäärin 10 003 mk.

Keskimääräinen opintoraha oli suurin, samoin kuin opintolainaa, ulkomailla ja korkeakoulussa opiskelevilla. Vähiten opintorahaa saivat lukion (1 497 mk) ja ammattikoulun (2 191 mk) opiskelijat. Kaikkien opiskelijoiden keskimääräinen opintoraha oli 3 483 mk.

Opintorahan perusosan saajien (216 857) keskimääräinen perusosa oli 2 211 mk ja asumislisän saajien (94 767) keskimääräinen asumislisä oli 2 996 mk.

Naiset hakivat miehiä useammin opintotukea. Naishakijoita oli eniten lukioissa (64 %) ja korkeakouluissa (55 %).

Hakijoista omien tai ottovanhempien luona asui 39 %, päävuokralaisena 18 % ja yleisessä opiskeli-asuntolassa 17 %.

Taulukko 2. Opintotukea saaneiden keskimääräinen opintotuki oppilaitosryhmittäin lukuvuonna 1987/88

Oppilaitosryhmä	Opintolaina		Opintoraha		Aikuisopintoraha	
	Keskimäärin mk	Tuen saajia	Keskimäärin mk	Tuen saajia	Keskimäärin mk	Tuen saajia
Korkeakoulu	12 341	51 050	5 330	53 420	9 342	464
Teknillinen oppilaitos	10 917	16 202	4 222	17 059	10 009	129
Kauppaoppilaitos	8 898	16 681	3 351	23 029	8 053	171
Terveydenhuolto-oppilaitos	8 776	19 094	4 056	20 888	8 001	1 747
Ammattikoulu	5 939	10 051	2 191	28 715	7 253	100
Maa- ja metsätalousoppilaitos	6 881	4 167	2 312	6 330	7 694	49
Kansanopisto	8 507	4 029	2 870	5 172	5 080	264
Lukio	4 046	2 852	1 497	40 721	-	-
Ulkomailla opiskelevat	13 207	2 273	6 414	2 213	9 675	17
Muut	8 697	17 392	3 565	21 675	7 466	628
Yhteensä	10 003	143 791	3 483	219 222	7 923	3 569

Muun opintotuen lisäksi myönnettävää aikuisopintorahaa haki lukuvuonna 1987/88 yhteensä 4 983 opiskelijaa. Aikuisopintorahan sai 3 569 opiskelijaa eli 71,6 % hakeneista. Aikuisopintorahan kes-

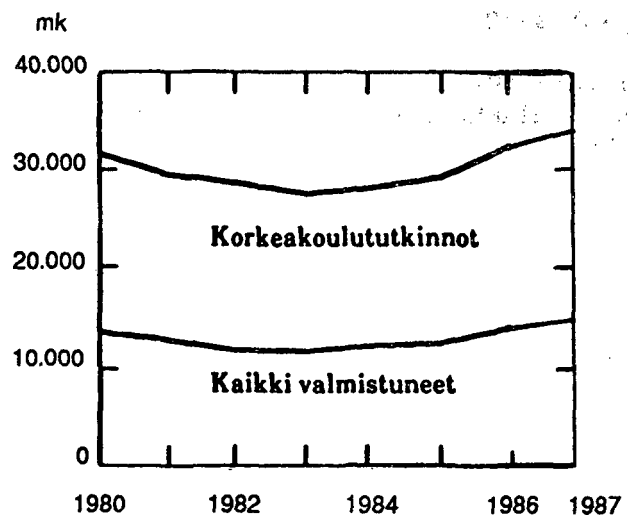
kisuus opiskelijaa kohden oli 7 923 markkaa lukuvuodessa. Aikuisopintorahaa saaneista noin puolet harjoitti opintoja terveydenhuoltoalan oppilaitoksissa. Saajista 84 % oli naisia.

Taulukko 3. Vuonna 1987 valmistuneiden valtion opintotukea saaneiden keskimääräinen opintolaina valmistumisajankohdantana oppilaitosryhmittäin

Oppilaitosryhmä	mk
Korkeakoulu	48 472
Teknillinen oppilaitos	31 649
Kauppaoppilaitos	15 457
Terveydenhuolto oppilaitos	18 445
Ammattikoulu	8 961
Maa- ja metsätalousoppilaitos	10 663
Kansanopisto	12 064
Lukio	5 999
Ulkomailla opiskelevat	35 040
Muut	17 571
Yhteensä	21 458

Opiskelijoiden lainataakka on alkanut lisääntyä vuodesta 1983 alkaen lukuunottamatta ulkomailla opiskelevia.

Kuvio 3. Vuosina 1980-1987 opintolainaa saaneiden keskimääräinen laina valmistumishetkellä vuoden 1981 hintoihin



Taulukko 4. Vuonna 1987 valmistuneet valtion opintotukea saaneet henkilöt valmistumisajankohdan lainamäärän mukaan

Lainamäärä	Tutkintoja		Siitä korkeakoulututkintoja	
	mk	%	mk	%
1- 20 000	25 904	60,2	568	8,8
20 001 - 40 000	10 870	25,2	1 365	21,2
40 001 - 60 000	4 292	10,0	2 645	41,0
yli 60 000	1 973	4,6	1 869	29,0
Yhteensä	43 039	100,0	6 447	100,0



PL-PB. 504
00101 Helsinki-Helsingfors

Virkalähetys
Tjänsteförsändelse

Valtion opintotuki 1987/88

SVT Suomen Virallinen Tilasto
Finlands Officiella Statistik
Official Statistics of Finland

Central Statistical
Office of Finland

Tiedustelut - Förfrågningar

Valtion opintotukikeskus
Kari Koskinen
(941) 698 604

Tilastokeskus
Koulustatistotoimisto
(90) 173 41

Aikaisempia vastaavia julkaisuja

Tilastotiedotus
KO 1987:25
KO 1986:16

Tässä tiedotteessa esitettävät tiedot pohjautuvat valtion opintotukikeskuksen ja valtion tulo- ja menoarvion tiilinpäätöskertomusten aineistoon.

Kuvioiden 1 ja 3 markkamäärät on deffatoitu vuoden 1981 kuluttajahintaindeksillä.

Julkaisujen myynti:

Försäljning:

Hinta — Pris

Tilastokeskus
PL 504
00101 Helsinki
Puh. (90) 173 41

Statistikcentralen
PB 504
00101 Helsingfors
Tel. (90) 173 41

15 mk

ISSN 0784-8242
= Koulutus ja tutkimus
ISSN 0785-0611