

# Työllisyyskurssin suorittaneet 1987

7.9.1988

## Työllisyyskurssin suorittaneiden määrä väheni vuonna 1987

Vuonna 1987 suoritti 25 800 henkeä työvoima- ja ammattikasvatusviranomaisten yhteistyössä järjestämän työllisyyskurssin. Työllisyyskurssin suorittaneiden määrä väheni 3,6 % edelliseen vuoteen verrattuna.

Vähintään 400 tuntia kestäneen työllisyyskurssin suoritti 20 500. Määrä kasvoi edellisestä vuodesta 6 %. Alle 400 tuntia kestäneen työllisyyskurssin suoritti 5 300. Määrä väheni 28 % edelliseen vuoteen verrattuna.

Työllisyyskurssin vuonna 1987 suorittaneista oli naisia 47 %.

Puolella oli perus- tai kansakoulun jälkeinen tutkinto ennen työllisyyskurssin suoritusta.

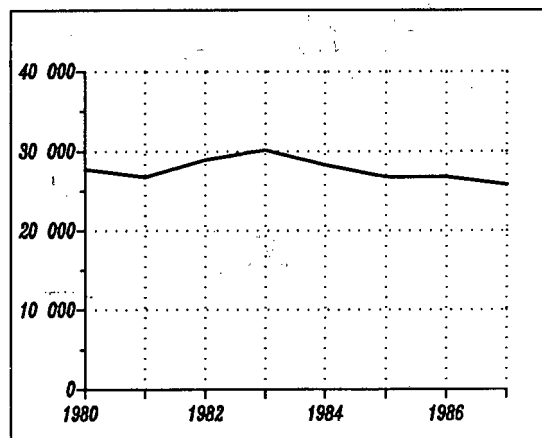
Ylemmän kandidaattiasteen tutkinto ennen työllisyyskurssin suoritusta oli 280:llä eli prosentilla henkilöistä.

## Taulukko 1. Työllisyyskurssin suorittaneet iän mukaan vuonna 1987

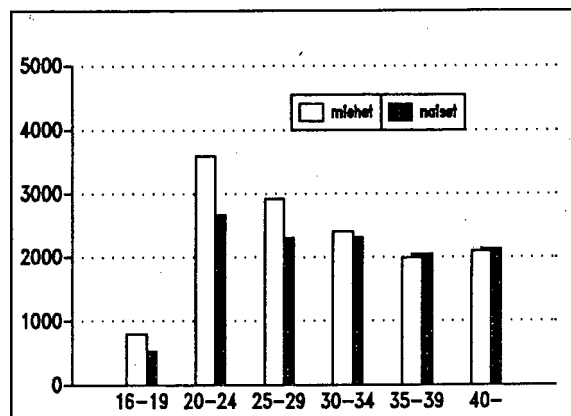
Ikä vuoden lopussa	%
-19	5,1
20-24	24,3
25-29	20,3
30-34	18,3
35-39	15,6
40-	16,4
<b>Yhteensä</b>	<b>100,0</b>

Työllisyyskurssin suorittaneiden keskimääräinen ikä oli lähes 30 vuotta. Alle 20-vuotiaita oli 5 % ja yli 40-vuotiaita oli 16 % työllisyyskurssin suorittaneista.

Kuvio 1. Työllisyyskurssin suorittaneet vuosina 1980-1987



Kuvio 2. Työllisyyskurssin suorittaneet iän ja sukupuolen mukaan vuonna 1987




**Taulukko 2. Työllisyyskurssin suorittaneet koulutuksen toteuttaneen oppilaitostyyppin mukaan vuonna 1987**

Oppilaitostyyppi <sup>1)</sup>	1987	%
213 Metsä- ja puutalousoppilaitokset	137	0,5
221 Teknilliset oppilaitokset	166	0,7
223 Ammattioppilaitokset	35	0,1
229 Ammatilliset kurssikeskukset	22 713	88,0
231 Käsi- ja taideteollisuusoppilaitokset	13	0,1
235 Kauppaoppilaitokset	1 392	5,4
241 Terveystieteiden oppilaitokset	11	0,0
299 Muut ammatilliset oppilaitokset	175	0,7
311 Korkeakoulut	1 163	4,5
<b>Yhteensä</b>	<b>25 805</b>	<b>100,0</b>

1) Tilastokeskuksen oppilaitostyyppiluokitus 31.12.1987  
(Koulutus- ja tutkimussarja: 1988:13)

Vuonna 1987 suoritti työllisyyskurssin 88 % ammatillisissa kurssikeskuksissa, 5,4 % kauppaoppilaitoksissa, 4,5 % korkeakouluissa ja 2,1 % muissa oppilaitoksissa.

**Kuvio 3. Työllisyyskurssin suorittaneet koulutuslajin mukaan vuonna 1987**



Uudelle ammattialalle koulutettiin 16 % työllisyyskurssin suorittaneista. Työllisyyskurssin suorittaneista 44 %:lle koulutus oli tarkoitettu ammattitaidon ylläpitämiseksi ja kehittämiseksi.

**Taulukko 3. Työllisyyskurssin suorittaneet aikaisemman pohjakoulutuksen mukaan vuonna 1987**

Pohjakoulutuksen koulutusaste <sup>2)</sup>	1987	%
Perusasteen koulutus	12 893	50,0
Keskiasteen koulutus	11 261	43,6
Korkean asteen koulutus	1 538	6,0
Koulutusaste tunt.	113	0,4
<b>Yhteensä</b>	<b>25 805</b>	<b>100,0</b>

2) Tilastokeskuksen koulutusluokitus 31.12.1986

**Taulukko 4. Työllisyyskurssin suorittaneet koulutusalan mukaan vuonna 1987**

Koulutusala <sup>1)</sup>	1986	1987	Muutos 1986-87	%
Yleissivistävä koulutus	2 610	2 512	-98	-3,8
Humanistinen ja esteettinen	173	247	+74	+42,8
Opettajankoulutus	96	58	-38	-39,6
Kauppa- ja toimistoala	4 663	5 079	+416	+8,9
Tekniikka ja luonnontieteet	11 044	10 071	-973	-8,8
Liikenne ja tietoliikenne	757	780	+23	+3,0
Hoitoalat	1 131	1 467	+336	+29,7
Maa- ja metsätalous	2 753	2 262	-491	-17,8
Muut erikoisalajat	3 532	3 329	-203	-5,7
<b>Yhteensä</b>	<b>26 759</b>	<b>25 805</b>	<b>-954</b>	<b>-3,6</b>

1) Tilastokeskuksen koulutusluokitus 31.12.1986

Määrällisesti eniten, 10 100, työllisyyskurssin suoritti tekniikan ja luonnontieteiden koulutusosalalla.

Kauppa- ja toimistoalan sekä hoitoalojen koulutusaloilla työllisyyskurssin suorittaneiden määrät kasvoivat eniten edelliseen vuoteen verrattuna. Lisäykset olivat 400 ja 300. Suurin vähennys, 500, tapahtui maa- ja metsätalouden koulutusosalalla.

**Taulukko 5. Työllisyyskurssin suorittaneet koulutusläänin mukaan vuonna 1987**

Koulutuslääni	1986	1987	Muutos 1986-87	%
Uudenmaan	2 481	2 715	+234	+9,4
Turun ja Porin	3 612	3 063	-549	-15,2
Hämeen	3 973	4 037	+64	+1,6
Kymen	2 003	1 972	-31	-1,5
Mikkelin	1 215	1 007	-208	-17,1
Pohjois-Karjalan	1 711	1 811	+100	+5,8
Kuopion	1 818	1 649	-169	-9,3
Keski-Suomen	1 734	1 775	+41	+2,4
Vaasan	2 246	1 985	-261	-11,6
Oulun	3 688	3 453	-235	-6,4
Lapin	2 278	2 338	+60	+2,6
<b>Yhteensä</b>	<b>26 759</b>	<b>25 805</b>	<b>-954</b>	<b>-3,6</b>

Työllisyyskurssin suorittaneiden määrä kasvoi suhteellisesti eniten edelliseen vuoteen verrattuna Uudenmaan läänissä ja väheni suhteellisesti eniten Mikkelin läänissä.



PL-PB 504  
00101 Helsinki-Helsingfors

Virkalähetys  
Tjänsteförsändelse

## Työllisyyskurssin suorittaneet 1987

SVT Suomen Virallinen Tilasto  
Finlands Officiella Statistik  
Official Statistics of Finland

Central Statistical  
Office of Finland

Education and research  
1988:14

Tiedustelut - Förfrågningar:

Aikaisempia vastaavia julkaisuja

Hilkka Kouşa  
Ulla Rossi  
(90) 17 341

KO 1986:12  
KO 1987:17

### AMMATILLISET OPPILAITOKSET (Tuote nro 9155)

Koulutus ja tutkimus -sarja:

- 1988:4 Ammatillisten oppilaitosten oppilaiksi otetut ja oppilaat 1987 (huhtikuu)
- 1988:8 Ammatillisten oppilaitosten tutkinnot vuonna 1987 ja kevätlukukaudella 1988 (toukokuu)
- 1988:12 Ammatillisten oppilaitosten opintolinjoilla keskeyttäneet 1987 (kesäkuu)
- 1988:14 Työllisyyskurssin suorittaneet 1987 (syyskuu)
- 1988: Ammatillisten oppilaitosten oppilasmäärä syyslukukaudella 1988 (joulukuu)
- 1988: Ammatilliset oppilaitokset 1987 (joulukuu)

Julkaisujen myynti:

Försäljning:

Hinta — Pris  
15 mk

Tilastokeskus  
PL 504  
00101 Helsinki  
Puh. (90) 173 41

Statistikcentralen  
PB 504  
00101 Helsingfors  
Tel. (90) 173 41

ISSN 0784-8242  
= Koulutus ja tutkimus  
ISSN 0785-0735  
ISBN 951-47-1833-X