

POSTI- JA LENNÄTINLAITOS
POST- OCH TELEGRAFVERKET

POST AND TELEGRAPH OFFICE

1977

HELSINKI 1978


POSTI- JA LENNÄTINLAITOS
POST- OCH TELEGRAFVERKET

POST AND TELEGRAPH OFFICE

1977



POSTI- JA LENNÄTINHALLITUS · POST- OCH TELEGRAFSTYRELSEN
ADMINISTRATION OF POSTS AND TELEGRAPHS
HELSINKI · HELSINGFORS



THE BOARD OF THE FINNISH LITERARY SOCIETY

FINNISH LITERARY SOCIETY

ISSN 0355-1083

Helsinki 1978. Valtion painatuskeskus

SISÄLLYSLUETTELO

Teksti	Sivu
I Yleinen hallinto ja toiminta	5
II Postitoimi	14
III Teletointi	21
IV Muut tehtävät	34
V Talous	36

Diagrammat

Esipuhe	44
Diagrammaluettelo	45
Diagrammat	48

Taulukot

1. Henkilökunta 31. 12. 1977	115
2. Posti- ja lennätinhallituksessa käsiteltyjen kirjelmien lukumäärä vuosina 1976—1977	123
3. Henkilökunta vuosina 1973—1977	123
4. Virkavapaudet ja vuosilomat vuosina 1973—1977 ..	124
5. Ammattikoulutus vuosina 1976—1977	126
6. Postitoimipaikkamuutokset vuonna 1977	130
7. Toimipaikat ym. vuosina 1973—1977	131
8. Kiinteät toimipaikat lääneittäin vuosina 1973—1977 ..	131
9. Kiinteät toimipaikat tehtäviensä mukaan vuosina 1973—1977	132
10. Liikkuvat toimipaikat vuosina 1973—1977	132
11. Lennätintoihpaikat vuonna 1977	133
12. Puhelintoihpaikat vuosina 1973—1977	133
13. Puhelinkeskukset vuosina 1973—1977	134
14. Radioasemat vuosina 1973—1977	134
15. Postinkuljetus sekä postinkanto ja postinjakelu kotimaassa vuosina 1973—1977	135
16. Postinkuljetus-, postinkanto-, postinjakajan- ja postinjakelulinjat sekä postinkanto- ja sanomalehdenkantopiirit vuosina 1973—1977	135
17. Postin rautateitse kulkemat kilometrit vuosina 1973—1977	136
18. Postilinja-autoliikenne vuosina 1973—1977	136
19. Liikenne- ja kuljetusvälineet vuosina 1973—1977 ..	137
20. Liikenne- ja kuljetusvälineiden ikä 31. 12. 1977 ..	137
21. Kirjelaatikot ja irtolaukut vuosina 1973—1977	138
22. Koti- ja ulkomaiset lähetykset vuosina 1973—1977 ..	138
23. Maksunalaiset lähetykset ja virkalähetykset vuosina 1973—1977	139
24. Tavalliset lähetykset vuosina 1973—1977	139
25. Kirjatut lähetykset vuosina 1973—1977	140
26. Vakuutetut lähetykset vuosina 1973—1977	140
27. Posti- ja postiennakko-osoitukset sekä postiennakko-lähetykset vuosina 1973—1977	141
28. Lähetyksen vakuutus- ja rahamäärät vuosina 1973—1977	141
29. Postin kuljetettavaksi jätetyt sanomalehdet vuosina 1973—1977	142
30. Perillesaamattomat lähetykset vuonna 1977	143
31. Maksunalaiset lähetykset ulkomaille vuonna 1977 ..	144
32. Lentoposti ulkomaille vuosina 1973—1977	145
33. Eräiden Euroopan maiden postitilastoa vuonna 1975 ..	145
34. Yleisessä liikenteessä olevat posti- ja lennätinlaitoksen keskuksien väliset kotimaiset puhelinjohdot vuosina 1973—1977	146

INNEHÄLLSFÖRTECKNING

Text	Sida
I Allmän förvaltning och verksamhet	5
II Postväsendet	14
III Televäsendet	21
IV Övriga göromål	34
V Ekonomin	36

Diagram

Förord	44
Diagramförteckning	45
Diagram	48

Tabläer

1. Personalen 31. 12. 1977	115
2. Antalet skrivelser som behandlats vid post- och telegrafstyrelsen åren 1976—1977	123
3. Personalen åren 1973—1977	123
4. Tjänstledigheter och semestrar åren 1973—1977 ..	124
5. Yrkesutbildningen åren 1976—1977	126
6. Förändringar beträffande postanstalterna år 1977 ..	130
7. Anstalterna m.m. åren 1973—1977	131
8. De fasta anstalterna länsvis åren 1973—1977	131
9. De fasta anstalterna, indelade enligt göromål, åren 1973—1977	132
10. De rörliga anstalterna åren 1973—1977	132
11. Telegrafanstalterna år 1977	133
12. Telefonanstalterna åren 1973—1977	133
13. Telefoncentralerna åren 1973—1977	134
14. Radiostationerna åren 1973—1977	134
15. Postbefordran samt postutbärning och postutdelning inom landet åren 1973—1977	135
16. Postbefordrings-, postutbärnings-, postutdelar- och postutdelningslinjer samt postutbärnings- och tidningsutbärningsdistrikt åren 1973—1977	135
17. Antalet postförda kilometer å järnväg åren 1973—1977 ..	136
18. Postbusstrafiken åren 1973—1977	136
19. Trafik- och transportmedlen åren 1973—1977 ..	137
20. Trafik- och transportmedlens ålder 31. 12. 1977 ..	137
21. Brevlådor och lösväskor åren 1973—1977	138
22. In- och utrikes försändelser åren 1973—1977	138
23. Portopliktiga försändelser och tjänsteförsändelser åren 1973—1977	139
24. Vanliga försändelser åren 1973—1977	139
25. Rekommenderade försändelser åren 1973—1977 ..	140
26. Assurerade försändelser åren 1973—1977	140
27. Post- och postförskottsansvisningar samt postförskotts-försändelser åren 1973—1977	141
28. Försändelsernas assurans- och penningbelopp åren 1973—1977	141
29. Till postbefordran inlämnade tidningar åren 1973—1977 ..	142
30. Obeställbara försändelser år 1977	143
31. Portopliktiga försändelser till utlandet år 1977 ..	144
32. Flygpost till utlandet åren 1973—1977	145
33. Några europeiska länders poststatistik år 1975	145
34. Post- och telegrafverkets telefonledningar i allmän trafik mellan centraler inom landet åren 1973—1977 ..	146

	Sivu		Sida
35. Käytössä olevat posti- ja lennätinlaitoksen kotimaiset kauko- ja verkkoryhmäjohtot vuosina 1973—1977	146	35. Post- och telegrafverkets ibrukvarande fjärr- och nätgruppsledningar inom landet åren 1973—1977	146
36. Kaukopuhelinverkon siirtotiet: avojohdot, kaapelit ja radiolinkit vuosina 1973—1977	147	36. Transmissionsvägar för fjärrnätet: luftledningar, kablar och radiolänkar åren 1973—1977	147
37. Tilaaajavaltainen kotimainen kaukopuhelinverkko vuosina 1973—1977	147	37. Fjärrtelefonnätet med abonnentval inom landet åren 1973—1977	147
38. Verkkoryhmä- ja oikojohdot: avojohdot, kaapelit ja radiolinkit vuosina 1973—1977	147	38. Nätgruppsledningar och tvärförbindelser: luftledningar, kablar och radiolänkar åren 1973—1977	147
39. Pylväät ja pylväslinjat vuosina 1973—1977	148	39. Stolpar och stolplinjer åren 1973—1977	148
40. Puhelinliikenne vuosina 1973—1977	148	40. Telefontrafiken åren 1973—1977	148
41. Keskusien välinen käsivälitteinen puhelinliikenne posti- ja lennätinlaitoksen johdoilla kuukausittain ja puheluluokittain vuonna 1977	149	41. Manuell telefontrafik mellan centraler på post- och telegrafverkets ledningar per månad och enligt samtalsklasser år 1977	149
42. Puhelinliikenne ulkomaille vuosina 1976—1977	150	42. Telefontrafiken till utlandet åren 1976—1977	150
43. Paikallispuhelinverkot: puhelinvaihteet vuosina 1973—1977	152	43. Lokalnäten: telefonväxlar åren 1973—1977	152
44. Paikallispuhelinverkot: puhelinkeskukset ja -liittymät sekä puhelimet vuosina 1973—1977	152	44. Lokalnäten: telefoncentraler och -anslutningar samt telefoner åren 1973—1977	152
45. Paikallispuhelinverkot: avojohdot ja kaapelit vuosina 1973—1977	153	45. Lokalnäten: luftledningar och kablar åren 1973—1977	153
46. Eräiden maiden puhelintilastoa vuonna 1975	135	46. Några länders telefonstatistik år 1975	153
47. Puhelinverkossa tapahtuvassa datasiirrosta käytettävien modeemien lukumäärä vuosina 1973—1977	154	47. Antalet modem som användes vid dataöverföring i telefonnätet åren 1973—1977	154
48. Posti- ja lennätinlaitoksen kotimainen lennätin- ja telexverkko vuosina 1973—1977	154	48. Post- och telegrafverkets inrikes telegraf- och telexnät åren 1973—1977	154
49. Telexliikenne vuosina 1973—1977	154	49. Telextrafiken åren 1973—1977	154
50. Telexliikenne ulkomaille vuosina 1976—1977	155	50. Telextrafiken till utlandet åren 1976—1977	155
51. Sähkeliikenne vuosina 1973—1977	156	51. Telegramtrafiken åren 1973—1977	156
52. Sähkeet vastaanotto- ja perilletoimitustavan mukaan vuosina 1973—1977	157	52. Telegrammen enligt sättet för deras mottagning och frambefordran åren 1973—1977	157
53. Sähkeliikenne ulkomaille vuosina 1976—1977	157	53. Telegramtrafiken till utlandet åren 1976—1977	157
54. Autoradiopuhelinverkko vuosina 1973—1977	158	54. Bilradiotelefonnätet åren 1973—1977	158
55. Siirtyvä meriradioliikenne vuosina 1973—1977	158	55. Den rörliga sjöradiotraffiken åren 1973—1977	158
56. Turun Asennuspaja vuosina 1973—1977	159	56. Åbo Installationsverkstad åren 1973—1977	159
57. Keskusautokorjaamo vuosina 1973—1977	159	57. Centrala bilreparationsverkstaden åren 1973—1977	159
58. Tulot vuosina 1973—1977	160	58. Inkomster åren 1973—1977	160
59. Tulot ja menot vuonna 1977	161	59. Inkomster och utgifter år 1977	161
60. Posti- ja lennätinlaitoksen käyttöomaisuus 31. 12. 1977	163	60. Post- och telegrafverkets driftsegendom 31. 12. 1977	163
61. Uudistusrahaston tulot ja menot vuonna 1977	164	61. Förnyelsefondens inkomster och utgifter år 1977	164
62. Valtion radiorahaston tulot ja menot vuonna 1977	164	62. Statens radiofonds inkomster och utgifter år 1977	164

Toimipaikkataulut

1. Toimipaikat ja henkilökunta 31. 12. 1977	166
Liite 1. Perustetut, muodostetut ja lakkautetut toimipaikat	177
Liite 2. Toimipaikkojen nimenmuutokset	181
Liite 3. Toimipaikat, joiden toiminta on ollut tilapäisesti keskeytyneenä	182
2. Postitilastoa	184
Liite 1. Postivaunupiiriin postitilastoa	222
3. Lennätintilastoa	
A. Sähketilastoa	223
B. Telextilastoa	230
4. Puhelintilastoa	
A. Posti- ja lennätinlaitoksen paikallisverkot 31. 12. 1977	231
B. Puhelintilastoa verkkoryhmittäin	249
5. Tulot ja menot	255
6. Postipankin postisiirto- ja postisäästöliiketehtävät	264
Liite 1. Postipankkiasioita hoitavien teletoimipaikkojen tehtävät	282

Tabeller över anstalterna

1. Anstalter och personal 31. 12. 1977	166
Bilaga 1. Inrättade, ombildade och indragna anstalter	177
Bilaga 2. Ändringar av namn på anstalter	181
Bilaga 3. Anstalter, vilkas verksamhet tillfälligt varit avbruten	182
2. Poststatistik	184
Bilaga 1. Post, som inlämnats till postkupédistriktets anstalter	222
3. Telegrafstatistik	
A. Telegramstatistik	223
B. Telexstatistik	230
4. Telefonstatistik	
A. Post- och telegrafverkets lokalnät 31. 12. 1977	231
B. Telefonstatistik, ordnad enligt nätgrupper	249
5. Inkomster och utgifter	255
6. Postbankens postgiro- och postsparrörelsegöromål	264
Bilaga 1. Postbankärenden handhavande teleanstalternas göromål	282

LIST OF CONTENTS

Text	Page
Postage stamps issued by the Administration of Posts and Telegraphs of Finland during 1977, between pages 10 and 11	
Economic Development	41

Diagrams	Page
Preface	44
List of diagrams	45
Diagrams	48

I YLEINEN HALLINTO JA TOIMINTA

YLEINEN HALLINTO

Posti- ja lennätinhallitus

Kokoonpano. Posti- ja lennätinhallitukseen ovat kertomusvuonna kuuluneet puheenjohtajana pääjohtaja Oiva Saloila 24.6. saakka ja pääjohtaja Pekka Tarjanne 1.7. alkaen, jäseninä ylijohtajat V. A. J. Johansson ja A. A. Saviaho, talousosaston johtaja O. G. Wuolle, postiosaston johtaja M. V. Kajo, lennätinosaston johtaja O. E. Sorvari, hankintaosaston johtaja M. M. J. Ilpoinen, radio-osaston johtaja K. E. Toivola, hallinto-osaston johtaja L. V. Kuusisto sekä kiinteistötoimiston toimistopäällikkö P. Kekäläinen. J. A. Nikkilä on toiminut ulkomaanosaston vt. johtajana 28.2. saakka ja 1.3. alkaen, jolloin ulkomaanosasto muutettiin ulkomaan-toimistoksi, sen toimistopäällikkönä.

Säännökset ja määräykset

Asetukset. Kertomusvuoden aikana annettiin seuraavat asetukset: posti- ja lennätinlaitoksesta annetun asetuksen muuttamisesta 21.1. ja 18.2., postisäännön muuttamisesta 28.1., sanoma- ja aikakauslehtien postimaksuista 16.9. sekä maksuista kotimaisessa postiliikenteessä 16.9.

Posti- ja lennätinhallituksen vahvistamat määräykset. Vuonna 1977 vahvistettiin lennätinohjesääntö sekä virkalähetys-säännöt. Lisäksi tehtiin eräitä muutoksia tiliohjesääntöön, postisäännön soveltamismääräyksiin, postipiirin päälliköiden johtosääntöön ja lehtisääntöihin sekä muutettiin useita posti- ja lennätinhallituksen vahvistettavia maksuja koskevia määräyksiä.

HENKILÖSTÖHALLINTO

Henkilöstön määrä ja rakenne

Laitoksen henkilökunnan määrä oli kertomusvuoden päättyessä 45 477 eli 1.9 % pienempi kuin vuotta aikaisemmin. Henkilökunnasta oli virkasuhteessa 23 652 eli 52.0 %, muussa julkisoikeudellisessa palvelusuhteessa 7 606 eli 16.7 % ja yksityisoikeudellisessa työsopimussuhteessa 14 219 eli 31.3 %. Virkasuhteessa olevista oli peruspalkkaisia lähes puolet eli 44.6 %. Yli puolet eli 23 454 laitoksen henkilökunnasta oli miehiä.

Virkasuhteessa olevan henkilökunnan kokoonpanossa tapahtuneista muutoksista mainittakoon, että 50 virkailijaa (35 miestä ja 15 naista) kuoli ja 523 virkailijaa (235 m. ja 288 n.) erosi omasta pyynnöstään. Peruspalkkaisuun virkoihin tai toimiin nimitettiin 1 045 henkilöä (512 m. ja 533 n.) ja ylimääräisiin toimiin määrättiin 1 324 henkilöä (655 m. ja 669 n.). Peruspalkkaisia virkoja tai toimia perustettiin 153 ja lakkautettiin 124. Ylimääräisiä toimia perustettiin 197 ja lakkautettiin 54.

I ALLMÄN FÖRVALTNING OCH VERKSAMHET

ALLMÄN FÖRVALTNING

Post- och telegrafstyrelsen

Sammansättning. Post- och telegrafstyrelsen bestod under berättelseåret av generaldirektör Oiva Saloila, ordförande, till 24.6 och generaldirektör Pekka Tarjanne, ordförande, från 1.7 samt följande ledamöter: överdirektörerna V. A. J. Johansson och A. A. Saviaho, direktören för ekonomiavdelningen O. G. Wuolle, direktören för postavdelningen M. V. Kajo, direktören för telegrafavdelningen O. E. Sorvari, direktören för upphandlingsavdelningen M. M. J. Ilpoinen, direktören för radioavdelningen K. E. Toivola, direktören för administrativa avdelningen L. V. Kuusisto samt chefen för fastighetsbyrån P. Kekäläinen. J. A. Nikkilä var tf. direktör för utrikesavdelningen till 28.2 och från 1.3, då utrikesavdelningen ombildades till utrikesbyrån, dess byråchef.

Stadganden och föreskrifter

Förordningar. Under berättelseåret utfärdades följande förordningar: om ändring av förordningen angående post- och telegrafverket 21.1 och 18.2, om ändring av poststadgan 28.1, om postavgifterna för tidningar och tidskrifter 16.9 samt om avgifter i inrikes posttrafik 16.9.

Av post- och telegrafstyrelsens fastställda föreskrifter. Under år 1977 fastställdes telegrafreglementet samt stadgandena om tjänsteförändelser. Dessutom gjordes vissa ändringar i räkenskapsreglementet, tillämpningsbestämmelserna till poststadgan, instruktionen för postdistriktscheferna och tidningsstadgandena samt ändrades bestämmelserna om flera avgifter som fastställs av post- och telegrafstyrelsen.

PERSONALADMINISTRATIONEN

Personalantal och -struktur

Verkets personal bestod vid årets slut av 45 477 personer och var därmed 1.9 % mindre än ett år tidigare. Av personalen stod 23 652, dvs. 52.0 %, i tjänsteförhållande, 7 606, dvs. 16.7 %, i annat offentligträttsligt anställningsförhållande och 14 219, dvs. 31.3 %, anställda i privaträttsligt arbetsavtalsförhållande. Av personer i tjänsteförhållande var nästan hälften, dvs. 44.6 % sådana med grundlön. Av verkets personal var över hälften, dvs. 23 454 män.

I fråga om de förändringar som har skett i sammansättningen av den personal som är anställd i tjänsteförhållande må anföras, att 50 funktionärer (35 män och 15 kvinnor) avled och 523 funktionärer (235 m. och 288 kv.) avgick på egen begäran. Till innehavare av tjänster eller befattningar med grundlön utnämndes 1 045 personer (512 m. och 533 kv.) och 1 324 personer (655 m. och 669 kv.) förordnades att handha extraordinarie befattningar. Under året inrättades 153 tjänster och befattningar med grundlön och 124 indrogs. Extraordinarie befattningar inrättades till ett antal av 197 och 54 indrogs.

Poissaolopäiviä tuli laitoksen koko henkilökunnan osalle 2.05 milj. eli keskimäärin 44 päivää henkeä kohti. Näistä oli sairauspäiviä 10, muita virkavapauspäiviä 7 ja vuosilomapäiviä 27. Virkasuhteessa olevan henkilökunnan kohdalla olivat vastaavat luvut 12, 9 ja 31 eli yhteensä keskimäärin 52 poissaolopäivää henkeä kohti.

Henkilöstöhallinnon yleinen kehittäminen

Laitoksen koko henkilöstöhallinnon kattavan henkilöstöpoliittisen ohjelman valmistelutyö jatkui kertomusvuoden aikana. Ohjelmaa valmistelemaan asetettu työryhmä sai kesäkuussa valmiiksi toisen luonnoksen henkilöstöpoliittiseksi ohjelmaksi, jonka pohjalta ohjelman viimeistelytyötä jatkettiin. Työryhmän yksimielinen esitys posti- ja lennätinlaitoksen henkilöstöpoliittiseksi ohjelmaksi valmistui vuosien 1977—1978 vaihteessa.

Virastodemokratian valmistelua jatkettiin laatimalla virastodemokratiasuunnitelman pohjalta luonnos virastodemokratia-ohjesäännöksi. Henkilöstön hankintaa ja työhönottoa kehittävä työryhmä sai valmiiksi ehdotuksensa palvelukseenoton kehittämistoimenpiteistä. Henkilöstöhallinnon tietojärjestelmän kehittämistyötä on jatkettu mm. laajentamalla henkilötiedustelut koskemaan koko palvelussuhteessa olevaa henkilöstöä.

Virka- ja työehtosopimukset

Maaliskuun 14 p:n allekirjoitettiin pöytäkirja (virkaehtosopimus) valtion virkamiesten palvelussuhteen ehtojen tarkistamisesta ja samanaikaisesti tehtiin uudet tai uusitut virkaehtosopimukset ryhmäristisiteitä ja osoitteettomia julkaisuja sekä kassaerehdysrahaa koskevia sopimuksia lukuun ottamatta. Uusiin tai uusittuihin virkaehtosopimuksiin sisältyivät mm. palkkojen yleiskorotusta, matka- ja muuttokustannusten korvausta, työaikaa, ikälisää ja luottamusmiestoimintaa koskevat määräykset. Virkaehtosopimukset ovat voimassa kaksi vuotta. Syyskuun 5 p:n tehdyllä virkaehtosopimuksella sovittiin eräistä palkkatalukkojen tarkistuksista ja lisäpalkkioista sekä muistutuksista. Yksinomaan posti- ja lennätinlaitosta koskevia virkaehtosopimuksia ja pöytäkirjoja on viisi.

Posti- ja lennätinlaitoksen työsuhteista henkilöstöä edustavien järjestöjen kesken solmittiin kertomusvuonna 9 työehtosopimusta ja 1 palkkasopimus, joilla sovittiin sopimuksen soveltamispiiriin kuuluvien toimihenkilöiden ja työntekijöiden palkka- ja työehdoista sopimuskaudeksi 1. 3. 77—28. 2. 79.

Koulutus

Kertomusvuonna on postitoimen koulutusta kehitetty ottamalla käyttöön suoritusasteen postivirkamiesten uudistettu koulutusjärjestelmä. Myös postitoimen jatkokoulutusta on kehitetty uudistamalla ylempi liikennekurssi ylemmäksi postiliikennekurssiksi ja kehittämällä postimiesten esimieskurssin opeussisältöä. Näin jatkokoulutus vastaa entistä paremmin postitoimen esimieskoulutusvaatimuksia. Teletoimen organisaatio-uudistuksesta johtuneiden, henkilöstön tehtäviä ja vastuuta koskevien muutosten aiheuttaman koulutustarpeen tyydyttämiseksi on lennätinosastolla käynnistetty telepalvelupisteiden henkilöstön koulutuksen suunnittelu. Johtamistaidollisen koulutustarpeen tyydyttämiseksi lennätinosasto on järjestänyt johtamistaidollisia grid-seminaareja osaston johtohenkilöstölle. Johdon koulutusta koskevan koulutusjärjestelmän suunnittelu-

Antalet frånvarodagar utgjorde för verkets hela personals vidkommande 2.05 milj. eller i genomsnitt 44 dagar per person. Av dessa var 10 sjukdagar, 7 dagar för tjänstledighet av annat slag och 27 semesterdagar. För den i tjänsteförhållande anställda personalens del var motsvarande siffror 12, 9 och 31, dvs. sammanlagt i medeltal 52 frånvarodagar per person.

Personaladministrationens allmänna utveckling

Under berättelseåret fortsatte arbetet med uppgörandet av ett personalpolitiskt program som täcker verkets hela personaladministration. Den arbetsgrupp som tillsatts för att bereda programmet fick i juni ett andra utkast till personalpolitiskt program färdigt och på basen härav fortsattes arbetet för att fullfölja programmet. Arbetsgruppens enhälliga framställning till personalpolitiskt program för post- och telegrafverket blev färdig vid årsskiftet 1977—1978.

Utformningen av ämbetsverksdemokratins fortsattes och på grundval av planen för ämbetsverksdemokratins uppgjordes ett utkast till ämbetsverksdemokratinormer. Den arbetsgrupp som utvecklar personalrekrytering och -anställning fick färdigt sitt förslag till åtgärder för utveckling av anställningen av personal. Arbetet på utvecklandet av ett dataprogram för personaladministrationen har fortlopande följts upp bl.a. genom att personaluppgifter nu samlas in beträffande hela personalen i anställningsförhållande.

Tjänstekollektiv- och kollektivavtal

Den 14 mars undertecknades ett protokoll (tjänstekollektivavtal) angående justering av villkoren i anställningsförhållandet för statens tjänstemän och samtidigt ingicks nya eller förnyade tjänstekollektivavtal, med undantag av avtalen om grupporsband och adresslösa publikationer samt felräkningspengar. I de nya eller förnyade tjänstekollektivavtalen ingick bl.a. bestämmelser om allmänna löneförhöjningar, om ersättning för rese- och flyttkostnader, arbetstid, ålders-tillägg och förtroendemannaverksamheten. Tjänstekollektivavtalen är i kraft två år. Genom ett tjänstekollektivavtal som ingicks den 5 september överenskomms om vissa justeringar av lönetabellerna och om tilläggsarvoden samt om anmärkningar. Det finns fem tjänstekollektivavtal och protokoll som gäller endast post- och telegrafverket.

Mellan organisationer som företräder personal i arbetsförhållande vid post- och telegrafverket ingicks under berättelseåret 9 kollektivavtal och 1 löneavtal, genom vilka man kom överens om löne- och arbetsvillkoren för de funktionärer och arbetstagare på vilka avtalen skall tillämpas för avtalsperioden 1. 3. 77—28. 2. 79.

Utbildning

Under berättelseåret har utbildningen inom postfunktionen utvecklats genom att man tagit i bruk ett förnyat utbildningssystem för posttjänstemän på prestationsnivå. Också vidareutbildningen inom postfunktionen har utvecklats i det att högre trafikursen ombildats till högre posttrafikursen och lärostoffet på postmansförmanskursen omarbetats. Sålunda motsvarar vidareutbildningen i högre grad än tidigare kraven på förmansutbildning inom postfunktionen. För att tillgodose det utbildningsbehov som uppkommit till följd av de av organisationsreformen inom telefunktionen föranledda ändringarna i personalens uppgifter och ansvar har på telegrafavdelningen inletts planering av utbildningen för personal vid teleserviceställena. För att tillgodose behovet av utbildning i ledarförmåga har telegrafavdelningen ordnat gridse-

työ on jatkunut työryhmätyönä koko vuoden ja järjestelmää koskeva ehdotus on vuonna 1978 valmistunut. Kertomusvuonna perustettiin kurssikeskustyöryhmä selvittämään mahdollisuuksia laitoksen oman kurssikeskuksen aikaansaamiseksi. Työryhmä on jo laatinut työnsä pohjaksi laajan selvityksen vallitsevasta koulutustilarpeesta olemassaolevien koulutustarvetietojen, koulutussuunnitelmien ja koulutuksen kehittymistä koskevien trendien pohjalta.

Laitoksen ammatillisen koulutuksen luonne on muuttumassa perus- ja jatkokoulutuksen ohella entistä enemmän täydennyskoulutusluonteiseksi. Tämä näkyy myös posti- ja teleopiston toiminnassa. Postitoimen suurten henkilöstöryhmien perus- ja jatkokoulutus on ollut posti- ja teleopiston pääasiallinen tehtävä. Opiston järjestämä koulutus käsitti kuluneena vuonna 68 323 oppilaspäivää. Opiston koulutusta monipuolistettiin järjestämällä uusia kursseina mm. autonkuljettajien esimieskurssi, viestintä- ja yhteistyövalmiuden kurssi ja projektityöskentelykurssi.

Kurssit. Posti- ja teleopiston kursseille osallistui yhteensä 3 179 oppilasta. Varsinaisille kursseille osallistui 2 057 oppilasta ja alkeiskurssien loppukokeisiin 1 122 oppilasta. Edellisenä vuonna oli kaikkiaan 3 347 oppilasta, joista varsinaisille kursseille osallistui 1 969 oppilasta ja alkeiskurssien loppukokeisiin 1 348 oppilasta. Vss-koulutusta annettiin 1 643 oppilaspäivää ja koulutukseen osallistui 832 henkilöä. Posti- ja lennätinhallituksen eri osastojen järjestämille kursseille osallistui yhteensä 12 836 henkilöä. Laitoksen ulkopuolella koulutettiin yhteensä 3 246 laitoksen palveluksessa olevaa henkilöä. Koulutettujen kokonaismäärä oli 19 261 henkilöä, mikä on 42,3 % laitoksen henkilökunnasta. Koulutustoiminta käsitti 146 178 oppilaspäivää, josta posti- ja teleopiston osuus on 46,7 %.

Opintomatkat ulkomaille. Posti- ja lennätinhallituksen myöntämällä apurahoilla teki 32 henkilöä opintomatkan ulkomaille kertomusvuoden aikana. Posti- ja lennätinlaitoksen stipendiaatiota antamalla apurahoilla tehtiin 7 opintomatkaa.

Väestönsuojelu- ja pelastuspalvelutoiminta

Laitoksen väestönsuojeluvaihtuutta kehitettiin erityisesti laitoksen toimintaa koskevan erikoissuojelusuunnittelun osalta. Pelastuspalvelusuunnitelmien tarkistamiseen vaikutti osaltaan mukanaolo yhdinvoimaloita koskevassa suunnittelussa. Lisäksi lääninjohtoiseen pelastuspalvelusuunnitteluun liittyen ao. puhe- ja linjat osallistuivat yhdinvoimaloiden hälytysyhteyksien suunnitteluun ja toteuttamiseen.

Työolosuhteet ja henkilöstöpalvelut

Työsuojelutoiminnan kehittämiseksi työskenteli useita posti- ja lennätinhallituksen asettamia toimikuntia ja työryhmiä, kuten työsuojelun yhteistoimintasopimuksen soveltamista, työterveyshuollon kehittämistä sekä mastotöiden työturvallisuutta ja vastuukysymyksiä selvittäneet työryhmät. Laitoksen 23. terveysasema avattiin vuoden alussa Helsingin Vallilassa. Posti- ja lennätinlaitoksen Joensuun terveysasema muuttui elokuun 1 p:nä valtion virastojen ja laitosten työterveysasemaksi, jonka ns. isäntävirastona toimii posti- ja lennätinlaitos. Työterveyshuoltoon kuuluvien palvelujen järjestämisestä laitos teki kunnallisten terveyskeskusten kanssa sopimuksia Lapissa ja Tu-

minarier i ledarförmåga för avdelningens personal i ledande ställning. Planeringen av utbildningssystemet i ledarutbildning har fortsatt som grupparbete i arbetsgrupp hela året och förslaget till system blev färdigt år 1978. Under berättelseåret inrättades en kurscentralarbetsgrupp för att utreda möjligheterna för verket att få en egen kurscentral. Arbetsgruppen har redan som grund för arbetet gjort en omfattande utredning om det rådande behovet av utbildningsutrymme utgående från förhandenvarande uppgifter om utbildningsbehov, utbildningsplaner och trender när det gäller utvecklingen av utbildningen.

Fackutbildningen vid verket håller jämte grund- och vidareutbildningen på att ändra karaktär och mer än tidigare ta form av fortbildning. Detta syns även i post- och teleinstitutets verksamhet. Grund- och vidareutbildningen av de stora personalgrupperna inom postfunktionen har varit post- och teleinstitutets huvudsakliga uppgift. Den utbildning som anordnades av institutet omfattade under det gångna året 68 323 elevdagar. Utbildningen vid institutet blev mångsidigare genom att nya kurser anordnades, bl.a. en chaufförsförmanskurs, en kurs i kommunikations- och samarbetsberedskap och en kurs i arbete med projekt.

Kurser. I post- och teleinstitutets kurser deltog sammanlagt 3 179 elever. I de egentliga kurserna deltog 2 057 och i slutproven till elementärkurserna 1 122 elever. Föregående år var det allt som allt 3 347 elever, av vilka 1 969 elever deltog i egentliga kurser och i slutproven till elementärkurserna 1 348 elever. Bfs-utbildningen utgjordes av 1 643 elevdagar och i utbildningen deltog 832 personer. I kurser som anordnades av de olika avdelningarna vid post- och telegrafstyrelsen deltog sammanlagt 12 836 personer. Utom verket utbildades sammanlagt 3 246 personer anställda vid verket. Hela antalet utbildade uppgick till 19 261 personer, vilket är 42,3 % av verkets personal. Utbildningsverksamheten omfattade 146 178 elevdagar, av vilka post- och teleinstitutets andel var 46,7 %.

Studieresor till utlandet. Med stipendier beviljade av post- och telegrafstyrelsen företog 32 personer studieresor till utlandet under berättelseåret. Med stipendier beviljade av post- och telegrafverkets stipendiefond företogs 7 studieresor.

Befolkningsskydds- och räddningstjänstverksamhet

Befolkningsskyddsberedskapen vid verket utvecklades speciellt beträffande specialskyddsplaneringen för verkets verksamhet. Deltagandet i planeringen av kärnkraftverk medverkade till en revidering av räddningstjänstplanerna. I anslutning till planeringen av räddningstjänsten på länsnivå deltog dessutom vederbörande telefondistrikt i planering och upprättande av alarmförbindelser för kärnkraftverk.

Arbetsmiljö och personalservice

Utvecklandet av arbetarskyddet sysselsatte flera kommissioner och arbetsgrupper tillsatta av post- och telegrafstyrelsen, t.ex. arbetsgrupper utredande frågor om tillämpning av arbetarskyddssamarbetsavtal, utvecklandet av arbetshälsovården samt arbetarskydd och ansvarsfrågor i mastarbeten. Verkets 23:e hälsostation öppnades i början av året i Vallgård i Helsingfors. Post- och telegrafverkets hälsostation i Joensuu ändrades den 1 augusti till statens ämbetsverks och inrättningshälsostation, för vilken post- och telegrafverket är s.k. värdämbetsverk. Avtal om ordnandet av den service som ingår i arbetshälsovårdens träffade verket med de kommunala hälsovårdscentralerna

run saaristossa. Terveysasemilla kirjattiin yhteensä 59 541 käyntiä. Ennalta ehkäisevään terveydenhuoltoon liittyviä terveystarkastuksia suoritettiin terveysasemilla 3 114, näköseulautkimuksia 1 341 ja kuuloseulautkimuksia 2 640. Satakunnassa, Varsinais-Suomessa ja Ahvenanmaalla suoritettiin Työterveyslaitoksen autoklinikan toimesta terveystarkastus laitoksen palveluksessa olevalle 1 793 henkilölle. Vuoden aikana tilastoitiin n. 2 400 työtaturmaa. Niiden toimihenkilöiden ja työntekijäin piirissä, joihin sovelletaan valtion työntekijäin terveydenhuollon ohjesääntöä, sattui 32 380 sairaustapausta aiheuttaen 19 144 lääkärillä käyntiä.

Laitoksen henkilökunnan ostettavaksi voitiin kertomusvuonna järjestää 30 valtion lainoittamaa omistusasuntoa. Lisäksi saatiin 25 uutta vuokrahuoneistoa henkilökuntaa varten. Kaikki mainitut huoneistot ovat tulleet pääkaupunkiseudulle, jossa asuntotilanne on vaikein.

Työpaikkaruokailun kehittämistä on jatkettu edelleen. Vaasan posti- ja puhelinpiireissä suoritettiin keväällä laaja työpaikkaruokailuselvitys. Syyskuussa posti- ja lennätinhallitus asetti työpaikkaruokailun suunnitteluryhmän, joka päätti suorittaa vastaavan selvityksen kaikissa muissakin posti- ja puhelinpiireissä. Työpaikkaruokailun järjestämistä koskevan yleisen suunnittelun ohella on jatkuvasti toteutettu yksittäisiä ratkaisuja.

Henkilökunnan vapaa-ajan harrastustoiminnassa oli liikunta-, urheilu-, orkesteri- ja kuorotoiminnalla sekä monitahoisella kerhotoiminnalla merkittävä osuus. Laitoksen mestaruuskilpailut pidettiin kymmenessä eri urheilumuodossa. Pohjoismaiden välillä käydyn kuntoliikuntamaaottelun voitti Suomi. Kertomusvuonna asetettiin työryhmät laatimaan selvitystä ja ehdotuksia lomatoiminnan sekä liikuntatoiminnan kehittämiseksi sekä suunnittelemaan posti- ja lennätinlaitoksen omistukseen saadun Trutholmen -nimisen saaren toiminnan tehostamiseksi. Erilaisia virka- ja työpukuja hankittiin vuonna 1977 n. 18 000 henkilölle.

RAKENNUS- JA MATERIAALI-TOIMINTA

Kiinteistöt

Vuoden 1977 päättyessä laitoksella oli kiinteistöjä 2 850. Lisäys edellisestä vuodesta oli 60 eli 2.2 %. Rakennusten kirjanpitoarvo, josta laitos on suorittanut säädetyt kuoletuksen, oli 436 milj. markkaa. Maa-alueiden kirjanpitoarvo oli 47 milj. markkaa.

Vuoden aikana valmistuivat Oulun postinkäsittelykeskus, Sotkamon posti- ja teletalo, Hämeenlinnan laitesuojan laajennus ja Jyväskylän Roninmäen laitesuoja, Sottungan teletalon laajennus sekä Puolangan, Korpilahden, Hyvinkään, Konneveden, Suolahden, Nauvon, Kuhmoisten, Teuvan, Porokylän, Luotomäen (I-vaihe), Korppoon, Houtskärin ja Forssan teletalot. Tämän lisäksi ostettiin osakehuoneistot Nikkilän, Vihdin, Forssan ja Ilmajoen postitoimipaikkoja sekä Hankasalmen telesemaa varten. Mainittujen osakehuoneistojen pinta-ala oli yhteensä 1 628 m² ja keskimääräinen hankintahinta 2 587 mk/m². Lisäalueita hankittiin Äänekosken postitalon, Alavuden posti- ja teletalon sekä Kangasniemen, Lapinlahden ja Joensuun teletalojen tontteihin. Keskimääräinen tonttien hankintahinta oli n. 25 mk/m². Hallinnansiirroilla saatiin Lievestuoreen posti- ja teletalon tontti, Saarijärven työtukikohta, Väylänpään teletalo- ja Pitkäahon postitalokiinteistöt.

i Lapland och Åbo skärgård. På hälsostationerna registrerades sammanlagt 59 541 besök. På hälsostationerna företogs 3 114 hälsokontroller i förebyggande syfte med anslutning till hälsovården, 1 341 synscreeningar och 2 640 hörselscreeningar. I Satakunda, Egentliga Finland och på Åland företogs med hjälp av Institutets för arbetshygien klinikbuss hälsokontroller på 1 793 personer anställda vid verket. Under året statistikfördes ca 2 400 olycksfall i arbetet. Bland de funktionärer och arbetstagare på vilka reglemente för statens arbetstgares hälsovård tillämpas, inträffade 32 380 sjukdomsfall som ledde till 19 144 läkarbesök.

Under berättelseåret kunde 30 ägarbostäder med statsgaranterat lån anvisas verkets personal för köp. Dessutom erhöles 25 nya hyresbostäder för personalen. Alla nämnda bostäder har kommit till huvudstadsregionen, där bostadssituationen är svårast.

Utvecklingen av arbetsplatskosthållningen har alltjämt fortgått. I Vasa post- och telefondistrikt utfördes under våren en omfattande utredning om arbetsplatskosthållningen. I september tillsatte post- och telegrafstyrelsen en planeringsgrupp för arbetsplatskosthållning, som beslöt utföra en motsvarande undersökning också i alla andra post- och telefondistrikt. Förutom den allmänna planeringen av hur arbetsplatskosthållningen skall ordnas har enskilda lösningar genomdrivits hela tiden.

I personalens fritids- och hobbyverksamhet upptogs en betydande andel av motions-, idrotts-, orkester- och körverksamhet samt mångskiftande klubbverksamhet. Verkets mästerskapstävlingar hölls i tio olika idrottsgrenar. Motionslandskampen mellan de nordiska länderna vanns av Finland. Under berättelseåret tillsattes arbetsgrupper för att utreda och framlägga förslag om utvecklandet av semesterverksamheten och motionsverksamheten samt planera en effektivisering av verksamheten på Trutholmen som övergått i post- och telegrafverkets ägo. Olika slag av tjänste- och arbetsdräkter anskaffades år 1977 åt ca 18 000 personer.

BYGGNADS- OCH MATERIAL-VERKSAMHET

Fastigheter

Vid utgången av år 1977 hade verket 2 850 fastigheter. Ökningen från föregående år var 60 eller 2.2 %. Byggnadernas bokföringsvärde, för vilket verket har gjort påbudgen avskrivning, var 436 milj. mark. Bokföringsvärdet för jordområdena var 47 milj. mark.

Under året slutfördes arbetena på Uleåborgs postbehandlingscentral, Sotkamö post- och telehus, utvidgningen av anläggningsskydden i Tavastehus och Roninmäki i Jyväskylä, utvidgningen av telehuset i Sottunga. Likaså färdigställdes telehusen i Puolanka, Korpilahti, Hyvinge, Konnevesi, Suolahti, Nagu, Kuhmoinen, Teuva, Porokylä, Luotomäki (I skedet), Korpo, Houtskär och Forssa. Dessutom inköptes aktielokaler för postanstalterna i Nickby, Vihti, Forssa och Ilmajoki samt för telestationen i Hankasalmi. De inköpta lokalernas golvyta var sammanlagt 1 628 m² och anskaffningspriset i genomsnitt 2 587 mk/m². Tilläggsområden anskaffades för posthustomten i Äänekoski, post- och telehustomten i Alavo och telehustomterna i Kangasniemi, Lapinlahti och Joensuu. Det genomsnittliga anskaffningspriset för tomterna var ca 25 mk/m². Genom överföring av disponeringsrätt erhöles tomt för post- och telehuset i Lievestuore och fastigheter för Saarijärvi arbetsstöddepunkt, Väylänpää telehus och Pitkäaho posthus.

Suurehkoja muutos-, laajennus- ja perusparannustöitä suoritettiin Helsingin pääpostitalossa, Porin, Vaasan, Hangon ja Ämmänsaaren postitaloissa, Toijalan päävarastossa, Loviisan virastotalossa, Kuopion ja Jyväskylän autovarikoilla, Lautsaaren asuntotaloissa sekä Lahden ja Kittilän teletaloissa. Laitoksen käyttöön vuokrattiin uusia huoneiloja vuoden 1977 aikana kaikkiaan n. 12 000 m². Puhelinvälivahvistin- ja linkkiasemia varten ostettiin 46 rakennuspaikkaa, joiden hankintahinta oli keskimäärin 5,19 mk/m² sekä vuokrattiin samaan tarkoitukseen 51 rakennuspaikkaa. Kerimäellä, Kiteellä ja Muhoksella valmistui uusi valtion virastotalo, josta saatiin huoneisto paikallista postitoimipaikkaa varten.

Materiaalitoiminta

Kertomusvuoden aikana hankintaosasto suoritti kaikkiaan 10 904 hankintaa. Valtiovarainministeriön ohjeen mukaisesti on kertomusvuonna yli 150 000 markan suuruisista ulkomaisista hankinnoista pyydetty liikenneministeriön välityksellä valtioneuvoston raha-asiaivaliokunnan lausunto. Yli 500 000 markan suuruiset hankinnat käsiteltiin posti- ja lennätinhallituksen istunnoissa. Näitä istunnoissa käsiteltyjä hankintoja oli kaikkiaan 64.

Kaikkien päätettyjen hankintojen rahallinen arvo oli yhteensä n. 398 milj. markkaa, josta investointiluontoisten hankintojen kokonaisarvo oli n. 367 milj. markkaa jakaantuen pääryhmittäin seuraavasti: välityslaitteet 129,4 milj., siirtojohdot ja -laitteet 117 milj., tilaajalaitteet 51,4 milj., voimalaitteet 18 milj., muut televerkon osat 8,7 milj., muut laitteet 2,5 milj., moottoriajoneuvot ja koneet 37,6 milj. sekä tietokoneet 2 milj. markkaa. Investointiluontoisista hankinnoista suuntautui kotimaahan 79,6 % jolloin kotimaiseksi on luettu hankinta, kun hankinnan kotimainen osuus on yli 50 % kokonaiskaupphinnasta.

Päävarastosta toimitettiin kertomusvuonna 34 649 autotarvikkeita, 41 856 teletarvikkeita ja 7 067 kalustotarvikkeita sisältävää lähetystä. Lisäksi toimitettiin 30 852 kulutustarvikkeita, 35 744 lomake- ja 4 010 puhelinluettelolähetystä. Varastojen kiertonopeus vuodessa oli varastotilillä olevien tavaroiden osalta 1,8, piirivarastoissa olevien 11,3 ja autovarikkojen tavaroiden osalta 3,8.

Autovarikot

Laitoksen kuljetuskaluston huolto- ja korjaustöitä suoritettiin eri puolilla maata sijaitsevilla laitoksen autovarikoilla ja niihin toiminnallisesti liittyvillä huoltopaikoilla. Autovarikoita oli kertomusvuoden lopussa 12 ja huoltopaikkoja 24. Kuljetuskaluston huoltotyöhön käytettiin kertomusvuoden aikana n. 207 200 työtuntia käsittäen n. 220 000 huoltotoimenpidettä. Korjaustoimintaan käytettiin n. 742 900 työtuntia käsittäen n. 97 650 erilaista korjausta. Korjaustöitä suoritettiin myös laitoksen omistamassa Keskusautokorjaamossa.

Kuljetuskaluston määrä oli kertomusvuoden lopussa 5 021 ajoneuvoa. Näistä oli autoja 3 723 ja muuta kuljetuskalustoa 1 298. Autoista oli P-autoja 1 412, L-autoja 2 193 ja PL-autoja 118. Laitoksen autoilla ajettiin kertomusvuonna kaikkiaan 102,4 milj. kilometriä.

Större ombyggnads-, utvidnings- och grundförbättringsarbeten utfördes i Helsingfors huvudposthus och i Björneborg, Vasa, Hangö och Ämmänsaari posthus, i huvudförrådet i Toijala, i Lovisa ämbetsverkshus, Kuopio och Jyväskylä bildepåer, Drumsö bostadshus samt Lahti och Kittilä telehus. För verkets bruk hyrdes nya utrymmen under år 1977 omfattande sammanlagt ca 12 000 m². För telefonmellanförstärkar- och linkstationer inköptes 46 byggställen till ett genomsnittspris av 5,19 mk/m² och för samma ändamål hyrdes 51 byggställen. I Kerimäki, Kitee och Muhos färdigställdes statens ämbetsverkshus med utrymmen för den lokala postanstalten.

Materialverksamhet

Under berättelseåret gjorde upphandlingsavdelningen sammanlagt 10 904 anskaffningar. I enlighet med finansministeriets direktiv har statsrådets finansutskotts utlåtande inbegärts via trafikministeriet för utländska anskaffningar som överstiger 150 000 mark. Anskaffningar på över 500 000 mark behandlades i post- och telegrafstyrelsens plenum. Dessa i plenum behandlade anskaffningars antal var 64.

Det sammanlagda värdet av alla anskaffningar, varom beslut fattades, var ca 398 milj. mark, därav det sammanlagda värdet anskaffningar av investeringskaraktär ca 367 milj. mark. Detta belopp fördelade sig på de olika huvudgrupperna enligt följande: förmedlingsanläggningar 129,4 milj., överföringsledningar och -anläggningar 117 milj., abonnentanläggningar 51,4 milj., kraftanläggningar 18 milj., övriga delar av telenätet 8,7 milj., övriga anläggningar 2,5 milj., motorfordon och maskiner 37,6 milj. samt datamaskiner 2 milj. mark. Bland anskaffningarna av investeringskaraktär riktades 79,6 % till hemlandet, varvid anskaffning har räknats som inhemsk då dess inhemska andel överstiger 50 % av hela köpesumman.

Från huvudförrådet levererades under berättelseåret 34 649 försändelser med bil tillbehör, 41 856 med teleartiklar och 7 067 med inventarier. Dessutom levererades 30 852 sändningar med konsumtionsartiklar, 35 744 blankett- och 4 010 telefonkatalogförsändelser. Lageromsättningshastigheten var under året beträffande varor på förrådskonto 1,8, för varor i distriktsförråden 11,3 och för varorna på bildepåerna 3,8.

Bildepåer

Service och reparationerna av verkets fordonspark utfördes vid verkets bildepåer i olika delar av landet samt vid till depåerna funktionellt anslutna serviceplatser. Vid slutet av berättelseåret var antalet bildepåer 12 och antalet serviceplatser 24. För service av fordonsparken användes under berättelseåret ca 207 200 arbetstimmar omfattande ca 220 000 serviceåtgärder. För reparationer användes ca 742 900 arbetstimmar, som omfattade ca 97 650 olika reparationer. Reparationsarbeten utfördes även vid Centrala bilreparationsverkstaden, som ägs av verket.

Fordonsparken omfattade vid årets slut 5 021 fordon. Av dessa var 3 723 bilar och 1 298 andra transportmedel. Av bilarna var 1 412 P-bilar, 2 193 L-bilar och 118 PL-bilar. Med verkets bilar kördes under året sammanlagt 102,4 milj. kilometer.

KANSAINVÄLINEN YHTEISTYÖ

Konferenssit ja kokoukset

Kertomusvuoden kansainvälinen konferenssi- ja kokoustoiminta posti- ja telealalla on jatkunut vilkkaana. Kansainvälisen pikatiedotusliiton (ITU) eri komiteoiden työskentelyyn ovat laitoksemme asiantuntijat aktiivisesti osallistuneet. Telesatelliittihankkeet ja pohjoismaiseen dataverkkoon liittyvät neuvottelut ovat olleet keskeisiä kysymyksiä. Tukholmassa pidettyyn CEPTin täysistuntoon ja sen posti- ja telekomissioiden kokouksiin on Suomesta osallistuttu. Sandefjordissa Norjassa pidettiin vuosittainen pohjoismainen postikonferenssi. Suomen vuoro oli järjestää pohjoismainen telekonferenssi, joka pidettiin Savonlinnassa. Lisäksi järjestettiin Suomessa eräitä CEPTin työryhmäkokouksia.

Posti- ja lennätinlaitoksen edustajina osallistui 491 virkamiestä tai toimihenkilöä yhteensä 461 ulkomaiseen kokoukseen.

Nordisk Posttidskrift

Nordisk Posttidskriftin vuosikerta 1977 sisältää Suomen osalta kymmenen artikkelia, kaksi kokousselostusta ja 34 uutista sekä osuudet lehden tilasto-osastoon ja yhteispohjoismaisiin luetteloihin. Toimittajakunnan vuosittainen kokous pidettiin Kiurunassa Ruotsissa 20—22.9. Suomea edusti kokouksessa lehden Suomen-toimittaja, matemaatikko Rolf Alameri.

MUUTA TOIMINTAA

Postimerkit

Käyttösarjan postimerkkejä ilmestyi kertomusvuonna yhteensä viisi ja lisäksi yksi käyttösarjan rinnakaissarjan kuva-aiheinen, painosmäärältään rajoitettu vuoden 1977 joulupostimerkki.

Käyttösarjan ensimmäisen merkin julkaiseminen liittyi postimaksujen muutoksiin, jotka tulivat voimaan 1.2.77. Violetti 0,90 markan postimerkki esittää valtakunnan vaakunaa sen vanhimmassa tunnetussa muodossa. Tämä taiteilija Pirkko Vahteron piirtämä merkki laskettiin liikkeelle 17.1. Samana päivänä ilmestyi myös taiteilija Pentti Rahikaisen piirtämä 5,00 markan maksuarvoinen käyttösarjan postimerkki, joka esittää vanhaa kirkonkukkoa. Merkki liittyy käyttösarjan kuva-aiheiden vaiheittain tapahtuvaan uudistamiseen ja se korvaa 23.3.1964 ilmestyneen Aventojoen Ristikalliota esittävän postimerkin.

Taiteilija Vahteron piirtämää vaakuna-aiheista käyttösarjaa täydennettiin karmiinilla 0,30 markan postimerkillä. Sitä myytiin 16—17.4. vain JÄRVENPÄÄ 77 postimerkinäytelyyn yhteydessä sekä 18.4. alkaen maan kaikissa toimipaikoissa.

Käyttösarjan uudistaminen jatkui 25.5. taiteilija Paavo Huovisen piirtämällä postimerkillä, joka esittää vanhaa hirsrakenteista rantasaunaa. Tämä 2,00 markan maksuarvoinen merkki poistaa vähitellen liikenteestä 4.4.1964 ilmestyneen järvimaisemaa esittävän postimerkin.

Seuraavana ilmestyi 25.10. käyttösarjan rinnakaissarjaan 0,50 markan Joulu 1977 postimerkki, joka oli järjestyksessään

INTERNATIONELLT SAMARBETE

Konferenser och möten

Den internationella konferens- och mötesverksamheten har fortsatt livligt under berättelseåret. Sakkunniga från vårt verk har aktivt deltagit i arbetet inom Internationella Teleunionens (ITU) olika verksamhetsorgan. Telesatellitprojekt och det nordiska datanätet har utgjort centrala frågor. Representanter från Finland har deltagit i såväl CEPT:s plenarmöte som i post- och telekommissionernas möten. Den årliga nordiska postkonferensen avhölls i Sandefjord, Norge. Finland stod i tur att arrangera den nordiska telekonferensen, som mötesplats valdes Olofsborg i Nyslott. Dessutom stod Finland som värd för vissa arbetsgruppsmöten inom CEPT.

Såsom representanter för post- och telegrafverket deltog totalt 491 tjänstemän och funktionärer i 461 möten utomlands.

Nordisk Posttidskrift

Årgång 1977 av Nordisk Posttidskrift innehåller för Finlands del tio artiklar, två mötesreferat och 34 notiser samt andelar i tidskriftens statistiska avdelning och samnordiska förteckningar. Redaktionsstabens årliga möte hölls i Kiruna i Sverige 20—22.9. Finland representerades av tidskriftens redaktör för Finland, matematiker Rolf Alameri.

ÖVRIG VERKSAMHET

Frimärken

Under berättelseåret utkom sammanlagt fem bruksfrimärken och därtill 1977 års julfrimärke i bruksseriens parallellserie med bildmotiv och begränsad upplaga.

Utgivningen av bruksseriens första frimärke anknöt till de justeringar av postavgifterna som trädde i kraft den 1 februari 1977. Detta frimärke i violett och valören 0,90 mk visar riksvapnet i dess äldsta kända form. Frimärket är tecknat av konstnär Pirkko Vahtero och det kom ut den 17 januari. Samma dag utkom också det av konstnär Pentti Rahikainen tecknade bruksfrimärket i valören 5,00 mk, som visar en gammal kyrktupp. Märket är ett led i den gradvisa förnyelsen av bruksseriens bildmotiv och det ersätter det den 23 mars 1964 utgivna frimärket med Aventojoen Ristikallio som bildmotiv.

Den av konstnär Vahtero tecknade bruksserien med vapenmotiv kompletterades med ett frimärke i karmin och valören 0,30 mk. Det såldes den 16 och 17 april endast i samband med frimärksutställningen JÄRVENPÄÄ 77 och fr.o.m. den 18 april i landets samtliga postanstalter.

Förnyelsen av bruksserien fortsattes den 25 maj med ett av konstnär Paavo Huovinen tecknat frimärke, som visar en gammal strandbastu av stock. Med detta märke i valören 2,00 mk avlägsnas småningom ur cirkulationen det frimärke med ett insjölandskap som motiv, som kom ut den 4 april 1964.

I bruksseriens parallellserie utkom den 25 oktober Julfrimärket 1977 i valören 0,50 mk. Det är det femte i ordningen

1977

SUOMEN POSTI- JA LENNÄTINHALLITUKSEN JULKAI-
SEMAT POSTIMERKIT

FRIMÄRKEN UTGIVNA AV POST- OCH TELEGRAF-
STYRELSEN I FINLAND

TIMBRES-POSTE ÉMIS PAR L'ADMINISTRATION DES
POSTES ET DES TÉLÉGRAPHES DE FINLANDE

POSTAGE STAMPS ISSUED BY THE ADMINISTRATION
OF POSTS AND TELEGRAPHS OF FINLAND



Käyttösarja – Kirkonkukko
 Bruksserien – Kyrktupp
 Série courante – Coq de clocher
 Current series – Church weathercock

Suomen Punainen Risti 1877–1977
 Finlands Röda Kors 1877–1977
 Croix Rouge de Finlande 1877–1977
 Finnish Red Cross 1877–1977

Taitoluistelu EM 1977
 EM 1977 i konståkning
 Championnats d'Europe en Patinage artistique 1977
 European Figure Skating Championships 1977

Yhteis pohjoismaiset postimerkit
 Samnordiska frimärken
 Timbres nordiques
 Nordic stamps

Talvimerenkulku 1877–1977
 Vintersjöfart 1877–1977
 Navigation hivernale 1877–1977
 Winter navigation 1877–1977


Ydinsähkö
 Kärnkraft
 Energie nucléaire
 Nuclear power

EUROPA – CEPT

Osuuspankkitoiminta 1902–1977
 Andelsbankverksamhet 1902–1977
 Banques coopératives 1902–1977
 Co-operative banking 1902–1977



Suomi Finland 2,00



Käyttösarja – Sauna
Bruksserien – Sauna
Série courante – Sauna
Current series – Sauna

Ortodoksinen kirkkomme 800 vuotta
Vår ortodoxa kyrka 800 år
Eglise orthodoxe 800 ans
Our orthodox church 800 years



PAAVO RUOTSALAINEN 1777-1852



Väestönsuojelu
Befolkningsskydd
Défense civique
Civil defence



SUOMI-FINLAND

Lentopallo EM 1977
EM 1977 i volleyboll
Championnats d'Europe de Volley-ball 1977
European Volley-ball Championships 1977



Hiihdon MM 1978
VM 1978 i skidåkning
Championnats du Monde de Ski 1978
World Ski Championships 1978



Joulupostimerkki 1977
Julfrimärke 1977
Noël 1977
Christmas 1977



Suomen itsenäisyys 1917-1977
Finlands självständighet 1917-1977
Indépendance de la Finlande 1917-1977
Independence of Finland 1917-1977



Puhelin Suomessa 1877-1977
Telefon i Finland 1877-1977
Téléphone en Finlande 1877-1977
Telephone in Finland 1877-1977

Alkuperäismerkit ja väriliite painettu Setelipainossa

Originalmärkena och färgbilagan är tryckta hos Sedeltryckeriet, Helsingfors

Les timbres originaux et l'appendice en couleurs sont imprimés chez Setelipaino, Helsinki

Original stamps and the coloured enclosure are printed by Setelipaino, Helsinki

viides erityisesti jouluterveydyksiin tarkoitettu merkki. Taiteilija Vahteron piirtämä kuva-aihe esittää joulusaunan lämmittämistä. Painoksen suuruus on 23 milj. kappaletta.

Vuoden viimeinen käyttösarjan postimerkki täydensi vaakuna-aiheiden sarjaa 0,20 markan maksuarvolla. Sen painoväri on oliivi. Merkin on piirtänyt taiteilija Vahtero. Tätä postimerkkiä myytiin 12—13.11. Hämeenlinnassa vain TAVASTEX 77 postimerkinäytelyyn yhteydessä ja 14.11. alkaen maan kaikissa toimipaikoissa.

Kertomusvuonna ilmestyi yhteensä 19 erikoispostimerkkiä, joista ensimmäisenä 19.1. kolmen lisämaksullisen postimerkin Suomen Punainen Risti 1877—1977 sarja. Eri merkkien kuva-aiheet ovat: 0,50 + 0,10 markkaa — Katastrofityö ja 0,80 + 0,15 markkaa — Yhdyskuntatyö sekä 0,90 + 0,20 markkaa — Veripalvelu. Merkit piirsi taiteilija Huovinen. Postimerkkien alimman arvon painos on 900 000 ja kahden ylemmän arvon 800 000 kappaletta kumpaakin.

Suomessa järjestettyjen taitoluistelun EM-kilpailujen yhteydessä laskettiin 25.1. liikkeelle taiteilija Torsten Ekströmin piirtämä erikoispostimerkki, joka kuvaa jäätanssiesitystä. Merkin postimaksuarvo on 0,90 markkaa ja painos 4 milj. kappaletta.

Pohjoismaiden postihallinnot laskivat 2.2. samanaikaisesti liikkeelle kaksi arvoa käsittävän sarjan yhteispohjoismaisia postimerkkejä. Yhteisenä kuva-aiheena on ympäristönsuojelua ja viittä pohjoismaata symbolisoiva viiden lumpeen ryhmä. Kuva-aiheeseen on sijoitettu myös Pohjoismaiden postiliiton tunnus. Kuva-aihe valittiin postihallintojen välisessä aihekilpailussa, jonka voitti tällä kertaa norjalainen taiteilija Ingrid Jangaard Ousland. Suomen Pankin Setelipaino valmisti kyseiset postimerkit kaikille pohjoismaille. Suomessa ilmestyi 0,90 ja 1,00 markan postimerkit, joiden painos oli samassa järjestyksessä ilmoittaen 4 893 417 ja 4 milj. kappaletta. Näillä postimerkeillä oli normaalia poikkeava oma lävistyskoko ja hamaste. Erikoista oli myös se, että Suomesta sai keskitetysti tilata eri maiden leimaamattomat postimerkkisarjat sekä koelman ensipäiväkuoria.

Sata vuotta sitten Suomen ja Ruotsin välillä alkaneen talvi-merenkulun johdosta julkaistiin 2.3. juhlapostimerkki, joka esittää URHO-luokan jäänmurtajaa avustamassa vaikeissa olosuhteissa liikennöivää kauppalaivaa. Postimerkin on piirtänyt taiteilija Ekström. Merkin postimaksuarvo on 0,90 markkaa ja painos 4 milj. kappaletta.

Suomen voimatalouden laajennus ydinvoimalla tuotetun sähkövoiman alueelle huomioitiin 3.3. ilmestyneellä erikoispostimerkillä. Merkissä esitetään tyylielysti kuvattu ydinreaktori ja sen jäähdytysjärjestelmä. Taiteilija Huovisen piirtämän merkin postimaksuarvo on 0,90 markkaa ja painos 4 milj. kappaletta.

Euroopan posti- ja telehallintojen yhteistyöelimen CEPTin jäsenmaat julkaisivat yhteisesti sovitulla tavalla erikoispostimerkkejä, jotka esittävät maille tunnusomaista maisemaa. Suomen 2.5. julkaistu 0,90 markan postimerkki esittää ruskun värittämää maisemaa Pohjois-Suomessa. Kuva-aiheen sovitti postimerkkiin taiteilija Rahikainen. Merkin painos on 5 milj. kappaletta.

Osuuspankkitoiminnan 75-vuotisjuhlan johdosta laskettiin 4.5. liikkeelle juhlapostimerkki, jonka kuva-aihe esittää puuta ja pesän rakentamista sekä luonnehtii pankkitoiminnan ja säästämisen yhteiskunnallista merkitystä. Maksuarvoltaan 0,90 markan postimerkin piirsi taiteilija Eeva Oivo. Merkki julkaistiin 4 milj. kappaleen painoksena.

Valamon luostarin uuden pääkirkon vihkiäisjuhlaan liittyen vietettiin maassamme myös luostarin perustamisen ja ortodoksisen uskon Karjalaan tulon 800-vuotisjuhlaa. Tapahtumien

specieellit för julhälsningar avsedda märket. Bildmotivet är tecknat av konstnär Vahtero och det visar hur julbastun värmes upp. Upplagan är 23 milj. exemplar.

Årets sista frimärke i bruksserien kompletterade serien med vapenmotiv med ett märke i valören 0,20 mk. Dess tryckfärg är oliv. Detta märke såldes den 12 och 13 november endast i Tavastehus i samband med frimärksutställningen TAVASTEX 77 och fr.o.m. den 14 november i landets samtliga postanstalter.

Under berättelseåret utgavs sammanlagt 19 specialfrimärken, av vilka det första var serien med tre tilläggsbelagda frimärken Finlands Röda Kors 1877—1977, som kom ut den 19 januari. De olika märkenas bildmotiv är: 0,50 + 0,10 mk — Katastrofhjälp, 0,80 + 0,15 mk — Socialarbete och 0,90 + 0,20 mk — Blodtjänst. Märkena är tecknade av konstnär Huovinen. Den lägsta valören trycktes i 900 000 exemplar och vardera högre valör i 800 000 exemplar.

Med anledning av de i Finland arrangerade EM-tävlingarna i konstakning utkom den 25 januari ett av konstnär Torsten Ekström tecknat specialfrimärke med isdans som bildmotiv. Märkets portovärde är 0,90 mk och upplaga 4 milj. exemplar.

Den 2 februari utgav de nordiska ländernas postförvaltningar en serie samnordiska frimärken som omfattade två valörer. Det gemensamma bildmotivet anknuter till miljövård och visar en grupp av fem näckrosor såsom symbol för de fem nordiska länderna. I bildmotivet ingår också Nordiska postföreningens emblem. Bildmotivet är det segrande förslaget i en tävling arrangerad av postförvaltningarna och det är tecknat av den norska konstnären Ingrid Jangaard Ousland. Finlands Banks Sedeltryckeri framställde dessa frimärken för alla de berörda länderna. Finland gav ut valörerna 0,90 och 1,00 mk med upplagor på respektive 4 893 417 och 4 milj. exemplar. Dessa frimärken hade en från det normala avvikande perforeringsstorlek och tandning. Unikt var också det faktum att man från Finland samlat kunde beställa de olika ländernas ostämplade frimärksserier och samlingens FDC.

Med anledning av den vintersjöfart, som för hundra år sedan inleddes mellan Finland och Sverige, utkom den 2 mars ett jubileumsfrimärke som visar en isbrytare i URHO-klassen i färd med att assistera ett handelsfartyg som navigerar under svåra förhållanden. Märket är tecknat av konstnär Ekström. Portovärdet är 0,90 mk och upplagan 4 milj. exemplar.

Finlands kraftförsörjnings utvidgning genom elproduktion med kärnkraft uppmärksammades med ett specialfrimärke, som kom ut den 3 mars. Märket visar en stiliserat framställd kärnreaktor och dess kylvattensystem. Portovärdet för detta av konstnär Huovinen tecknade frimärke är 0,90 mk och upplagan 4 milj. exemplar.

Medlemsländerna i de europeiska post- och teleförvaltningarnas samarbetsorgan CEPT utgav på gemensamt överenskommet sätt specialfrimärken med för respektive länder karakteristiska landskap som bildmotiv. Finlands frimärke i valören 0,90 mk gavs ut den 2 maj och det visar ett landskap från Nordfinland i sprakande höstfärger. Bildmotivet har utformats av konstnär Rahikainen. Upplagan är 5 milj. exemplar.

Med anledning av andelsbanksverksamhetens 75-årsjubileum utkom den 4 maj ett jubileumsfrimärke, vars bildmotiv visar ett träd och fåglars bobyggnad som symbol för denna bankverksamhets och sparandets samhälleliga betydelse. Frammärket i valören 0,90 mk är tecknat av konstnär Eeva Oivo. Det gavs ut i 4 milj. exemplar.

I anknnytning till invigningen av Valamo klostrets nya huvudkyrka firades i vårt land också 800-års minnet av Valamo klostrets grundande och den ortodoxa kyrkans införande i

johdosta 31.5. ilmestynyt juhlapostimerkki esittää vanhaa ikonitaidetta mukavalla tavalla Valamon luostarin uuden pääkirkon Heinävedellä. Taiteilija Rahikaisen piirtämän merkin postimaksuarvo on 0,90 markkaa. Merkin painos on 4 milj. kappaletta.

Herännäisjohtaja Paavo Ruotsalaisen 9.7.1777 syntymän johdosta laskettiin hänen muistojuhaansa edeltävänä päivänä 8.7. liikkeelle 200-vuotismuistopostimerkki. Taiteilija Oivon piirtämä postimerkki esittää Paavo Ruotsalaisen kasvopiirteet sivukuvana tavalla, joka perustuu vanhaan kivipiirroksen. Merkin painos on 4 milj. kappaletta ja sen postimaksuarvo 0,90 markkaa.

Väestönsuojelun merkitykseen yhteiskunnan turvallisuustyössä ja sen osuuteen mm. pelastus-, ensiapu- ja huoltotoiminnassa kiinnitettiin huomio 14.9. ilmestyneellä erikoispostimerkillä. Merkin kuva-aiheessa on keskeisenä muuri ja keltamustat suojaviivat, jotka suojelevat tyylitelysti esitettyä ihmisryhmää. Kuvan liekki- ja vesialueilla ilmaistaan näiden elementtien taholta uhkaavien vaarojen torjumista. Postimerkin piirsi taiteilija Vahtero. Merkin maksuarvo on 0,90 markkaa ja painos 4 milj. kappaletta.

Suomessa järjestettyjen lentopallon EM-kilpailujen johdosta laskettiin 15.9. liikkeelle tätä urheilualaa esittelevä 0,90 markan erikoispostimerkki. Taiteilija Huovisen piirtämä merkki esittää lentopallon ottelunäkymää. Postimerkin painos on 4 milj. kappaletta.

Lahdessa 1978 järjestettävien hiihdon MM-kilpailujen tukemiseksi laskettiin 5.10. liikkeelle kaksi lisämaksullista postimerkkiä, joille vahvistettiin 30.6.1978 päättyvä myyntiaika, jonka jälkeen mahdollisesti jäljelle jäänyt osa postimerkkien painoksista hävitetään. Merkkien postimaksuarvot ja lisämaksut ovat viestinhiihto 0,80 + 0,40 markkaa ja mäkihyppäjä 1,00 + 0,50 markkaa. Postimerkit piirsi taiteilija Ekström. Kumppaakin postimerkkiä painettiin 1 milj. kappaletta.

Eduskunnan 6.12.1917 tekemän, Suomen itsenäiseksi tasavallaksi julistamista koskevan päätöksen 60-vuotisjuhlaa edeltävänä päivänä 5.12. laskettiin liikkeelle kaksi juhlapostimerkkiä. Kummassakin merkissä on kuva-aiheena tuulessa liehuva Suomen lippu. Postimerkit piirsi taiteilija Huovinen. Maksuarvoltaan 0,80 markan postimerkin painos on 6 milj. kappaletta ja 1,00 markan maksuarvoisen merkin painos on 4 milj. kappaletta.

Puhelin Suomessa 100 vuotta juhlapostimerkki laskettiin liikkeelle 9.12. maksuarvoltaan 1,00 markan suuruisena. Merkin kuva-aihe esittää 1880-luvun alkuvuosina valmistettua seinäpuhelinta sekä uusimman kehityksen mukaista näppäinpuhelinta. Postimerkin piirsi taiteilija Ekström. Merkin painos on 4 milj. kappaletta.

Vuoden kaikki postimerkit on painettu luminoivalle paperille.

Vuoden 1977 postimerkeistä valmistettiin myytäväksi 10 000 vuosilajitelmaa. Lajitelma sisältää kahta hiihdon MM 1978 postimerkkiä lukuun ottamatta kaikki muut kertomusvuonna ilmestyneet 23 postimerkkiä.

Posti- ja telemuseo

Kertomusvuonna museo oli auki yleisölle neljänä päivänä viikossa. Poikkeuksena oli huhtikuussa järjestetty postikorttinäyttely, johon yleisö saattoi tutustua myös kahtena sunnuntaina. Museon tiloissa järjestettiin kolme erikoisnäyttelyä. Lisäksi osallistuttiin näyttelyyn kahdeksassa toimipaikassa niiden täyttävissä määrävuosina. Kutsuttuna osanottajana museo

Karelen. Jubileumsfrimärket med anledning av dessa händelser utkom den 31 maj och det visar Valamo klostrets nya huvudkyrka i Heinävesi i ett utförande som påminner om en gammal ikonmålning. Det av konstnär Rahikainen tecknade frimärket har ett portovärde av 0,90 mk. Upplagan är 4 milj. exemplar.

Med anledning av 200-års minnet av pietistledaren Paavo Ruotsalaisens födelse den 9 juli 1777 utkom den 8 juli ett 200-års minnesfrimärke. Det är tecknat av konstnär Oivo och visar Paavo Ruotsalainen i profil i ett framställningssätt som påminner om en gammal litografi. Frimärkets upplaga är 4 milj. exemplar och dess portovärde 0,90 mk.

Befolkningsskyddets betydelse för samhällets trygghet och dess andel i räddnings-, förstahjälps- och vårdaktioner uppmärksammades med ett specialfrimärke den 14 september. Märkets centrala bildmotiv är en mur och gul-svarta streck till skydd för en stiliserat framställd grupp av människor. Fälten av eld och vatten antyder bekämpandet av de skador som dessa element kan orsaka. Frimärket är tecknat av konstnär Vahtero. Portovärdet är 0,90 mk och upplagan 4 milj. exemplar.

Med anledning av att EM-tävlingarna i volleyboll arrangerades i Finland utkom den 15 september ett specialfrimärke med denna idrottsgren som bildmotiv. Märkets portovärde är 0,90 mk. Bildmotivet, som är tecknat av konstnär Huovinen visar en situation under en volleybollmatch. Frimärkets upplaga är 4 milj. exemplar.

Till stöd för VM-tävlingarna i skidåkning i Lahti 1978 utgavs den 5 oktober två frimärken med tilläggsavgifter, vars sista försäljningsdag fastställdes till den 30 juni 1978, varefter en eventuellt osäld del av upplagan blir förstörd. Märkenas portovärden och tilläggsavgifter är: stafettåkning 0,80 + 0,40 mk och backhoppare 1,00 + 0,50 mk. Frimärkena är tecknade av konstnär Ekström. Vartdera märket trycktes i en upplaga på 1 milj. exemplar.

Den 5 december, dagen före 60-års minnet av riksdagens beslut av den 6 december 1917 att proklamera Finland en självständig republik, utgavs två jubileumsfrimärken. Vartdera märket har som bildmotiv Finlands flagga vajande i vinden. Frimärkena är tecknade av konstnär Huovinen. Frimärket i valören 0,80 mk har en upplaga på 6 milj. och valören 1,00 mk en upplaga på 4 milj. exemplar.

Jubileumsfrimärket 100 år telefon i Finland utgavs den 9 december. Portovärdet är 1,00 mk. Bildmotivet återger en väggtelefon tillverkad i början av 1880-talet och en knappstatstelefon av modernaste utformning. Frimärket är tecknat av konstnär Ekström. Upplagan är 4 milj. exemplar.

Årets alla frimärken är tryckta på luminiserande papper.

Av 1977 års frimärken tillverkades för försäljning 10 000 årsatser. Med undantag av de två frimärkena till VM 1978 i skidåkning innehåller en årsats alla övriga under berättelseåret utgivna 23 frimärken.

Post- och telemuseet

Museet var under berättelseåret öppet för allmänheten fyra dagar i veckan. Undantag utgjorde postkortsutställningen i april, med vilken allmänheten fick bekanta sig även under två söndagar. I museets utrymmen arrangerades tre specialutställningar. Förutom dessa deltog museet i utställningar på åtta jubilerande postanstalter. I egenskap av inbjuden del-

osallistui kolmeen kotimaiseen ja kuuteen kansainväliseen postimerkinäyttelyyn. Museon kokoelmiin saatiin erilaista esineistöä 36 lahjoittajalta. Bernin kansainvälisen toimiston kautta tuli eri maista 5 393 postimerkkiä, 307 painoarkkia ja 8 postimerkkivihkoa. Kirjastoon tilattiin 26 aikakausjulkaisua ja aikaisemmista vuosikerroista sidottiin 46 kirjaa. Suomen Filatelisliitto r.y. lahjoitti museolle ostamastaan Bengt Zimmermanın filateelisesta kirjastosta 154 teosta sekä runsaasti näyttely-, postimerkki- ym. luettelointia.

Kirjastot

Posti- ja lennätinhallituksen yleiskirjaston nidosmäärä oli kertomusvuoden päättyessä yli 13 000. Tämän yleiskirjaston lisäksi toimi posti- ja lennätinhallituksessa neljä erikoiskirjastoa. Nämä olivat 14 900 nidettä käsittävä tekninen kirjasto lennätinosastolla, 8 300 nidettä käsittävä lainakirjasto huolto- ja toimistossa, lähes 5 600 nidettä lähinnä filateelisia julkaisuja käsittävä kirjasto posti- ja telemuseossa ja yli 2 200 nidettä lähinnä radiotekniikkaa ja sovellettua elektroniikkaa käsittävä kirjasto radio-osastolla. Eri kirjastojen nidosmäärä oli täten yhteensä yli 44 150. Lainauskertojen määrä oli vuoden aikana yhteensä yli 11 300.

Laskentatoimi ja automaattinen tietojenkäsittely

Suunnittelu- ja laskentajärjestelmien kehittämistyö on edennyt vuoden 1977 aikana siten, että tavoitebudjettien laadinta on suoritettu lähes koko laitoksen toiminnan kattavana. Seurantaa on toteutettu kirjanpitojärjestelmiin nähden integroimattomana. Vuoden 1977 aikana on suoritettu integroitujen syötejärjestelmien koekäyttöä.

Atk:n soveltamisessa tärkeimmiksi saavutuksiksi muodostuivat paikallispuhelinverkon rakentamistöiden toteuttamisohjelmajärjestelmien valmistuminen, VUOTO-laskentajärjestelmän budjetoitiosan valmistuminen sekä TV-lupajärjestelmän muuttaminen. Myös palkanlaskennan tuntipalkkaisten osajärjestelmien valmistui ja otettiin koekäyttöön puhelinlaboratoriossa ja puhelinrakennuspiiriin piirikonttorissa. Aloitetuista uusista hankkeista mainittakoon virkamiesresurssien mitoitusjärjestelmä, vika- ja häiriöilmoitusten muuttaminen ATK-verkossa toimivaksi sekä VUOTO-seurantajärjestelmä. Uutena systeemitöihin liittyvänä tehtävälajina toimeenpantiin yhdessä ulkopuolisen konsultin ja lennätinosaston kanssa tietojenkäsittelyn kokonaistutkimus teknisen käyttötoiminnan alueelta. Tekstinkäsittelyn alueella suoritettiin perustutkimusta.

Posti- ja lennätinhallituksen kolmas HP 3000 tietokone asennettiin tietokonetoimistoon. Siirtämällä Jyväskylän puhelinpiirissä ollut laitteisto radio-osastolle ja ptkt:sta laitteisto Jyväskylään saatiin ominaisuuksiltaan identtiset tietokoneet aluetietokoneverkon perustaksi. Näihin tietokoneisiin hankittiin 17 kpl kirjoitettavia päätteitä eri yksikköihin. Päätiotokoneen IBM S/370 ohjelmankehitystä varten hankittiin ptkt:oon 10 kpl näyttöpäätteitä. Päätiotokoneen palveluja laajennettiin etäisäpalvelulla. Tallennus- ja etäisäohjelmisto Nova 3 pientietokoneille (OTE-päätte) valmistui. OTE-päätteitä asennettiin 10 kpl. Tietokonetoimiston päätiotokone IBM S/370 ja HP 3000 tietokone välittömene käyttökäyttöön siirrettiin Tähtitorninmäen laitesuojaan.

tagare deltog museet i tre inhemska och sex internationella frimärksutställningar. Museets samlingar erhöi diverse objekt, som skänkts av 36 donatorer. Via internationella byrån i Bern erhöi 5 393 frimärken, 307 tryckark och 8 frimärkskäften från olika länder. För bibliotekets räkning abonnerades 26 tidskrifter och tidigare årgångar inbands i 46 volymer. Finlands Filatelistförbund r.f. donerade 154 verk som ingått Bengt Zimmermans filatelistiska bibliotek samt rikligt med utställnings-, frimärks- m.m. kataloger.

Bibliotek

Antalet band i post- och telegrafstyrelsens allmänna bibliotek var vid berättelseårets utgång över 13 000. Förutom detta allmänna bibliotek har post- och telegrafstyrelsen fyra specialbibliotek. Dessa är ett 14 900 band omfattande tekniskt bibliotek vid telegrafavdelningen, ett länebibliotek med 8 300 band vid vårdbyrån och ett bibliotek vid post- och telemuseet, som innehåller nära 5 600 band, främst filatelistiska publikationer samt vid radioavdelningen ett bibliotek innehållande över 2 200 band som främst omfattar radioteknik och tillämpad elektronik. Antalet band i de olika biblioteken utgjorde tillsammans över 44 150. Vid biblioteken skedde utlåning av olika band sammanlagt över 11 300 gånger under året.

Beräkningsverksamhet och automatisk databehandling

Utvecklingen av verkets planerings- och beräkningssystem har under året framskridit sålunda, att budgeteringer gjorts så att den i det närmaste täcker verkets samtliga funktioner. Kostnadskontrollen förverkligades integrerad vis-à-vis bokföringen. Under året genomfördes provdrift av integrerade matarsystem.

Adb-tillämpningens viktigaste prestationer var färdigställandet av datasystemet för byggnadsprogrammet av lokaltelefonnätet färdigställandet av VUOTO-beräkningssystemets budgeteringsdel och ändringen av TV-licenssystemet. Ett delsystem för löneuträkning av timlöner färdigställdes och togs i försöksbruk i telefonlaboratoriet och i telefonbyggnadsdistriktens distriktskontor. Bland påbörjade nya projekt må nämnas systemet för arbetsstudier av tjänstemannaresurser, anpassningen av systemet för meddelande av fel och störningar till ADB-nätet samt VUOTO-kontrollsystemet. Såsom ny arbetssektor i anslutning till systemarbetet verkställdes i samarbete med en utomstående konsult och telegrafavdelningen en helhetsundersökning av databehandlingen med utgångspunkt från den tekniska driften.

Post- och telegrafstyrelsens tredje HP 3000 datamaskin installerades i datamaskinbyrån. Genom överflyttning av anläggningen från Jyväskylä telefondistrikt till radioavdelningen och från datamaskinbyrån till Jyväskylä erhöi, med hänsyn till sina egenskaper, identiska datamaskiner som grund för ett regionalt datamaskinnät. Till dessa datamaskiner anskaffades 17 skrivande terminaler för olika enheter. För utvecklingen av huvuddatorns IBM S/370 program anskaffades 10 indikerande terminaler till datamaskinbyrån. De tjänster som huvuddatorn erbjuder utökades med RB-service. Ett lagrings- och RB-programutbud för Nova 3 miniatyrdatorer (OTE-terminal) färdigställdes. Tio OTE-terminaler installerades. Datamaskinbyråns huvuddator IBM S/370 och HP 3000 datorn jämte maskinernas närmaste driftspersonal flyttades till Observatoriebergets anläggningsskydd.

II POSTITOIMI

Postitoimen linjahallinnon organisaation uudistuksen toimeenpanoa, mikä aloitettiin vuonna 1976, on jatkettu kertomusvuonna. Uudistuksen tavoitteena on postipalvelusten tuotannon ja siihen käytettävien voimavarojen sopeuttaminen yhteiskunnassa tapahtuneisiin muutoksiin. Tavoitteisiin pyritään muun ohessa parantamalla keskushallinnon mahdollisuuksia keskittyä laajakantoisiin kysymyksiin ja tehostamalla johtamista kaikilla tasoilla. Uudistus toteutetaan delegoimalla tehtäviä ja päätösvaltaa, muuttamalla käskyvalta- ja alistussuhteita sekä yksikkörakennetta ja johtoresurssien koostumusta.

Postitoimen toimipaikkojen nimikkeitä muutettiin 1.1. alkaen siten, että entisistä 13 nimikkeestä yhdeksän poistettiin. Nimike "posti- ja lennätinkonttori" muutettiin nimikkeeksi "postikonttori", nimikkeet "posti- ja lennätintuomisto" ja "haaraosasto I" nimikkeeksi "postituomisto", nimikkeet "posti- ja lennätinasema I" ja "haaraosasto II" nimikkeeksi "postiasema I" sekä nimikkeet "postipysäkki", "haaraosasto III", "haaraosasto IV" ja "haaraosasto V" nimikkeeksi "postiasema II". Näinollen ovat postitoimen toimipaikkanimikkeet nyttemmin postikonttori, postituomisto, postiasema I ja postiasema II. Toimipaikkatyyppinä on kuitenkin käytössä viisi, sillä entiset postipysäkit ja haaraosastot V toimivat edelleenkin aikaisemman postipysäkin toimivaltuuksin ja muodostavat siten oman ryhmän, joka tilastoissa pidetään erillään muista postiasemista II.

Postitoimen paikallistasolle on 1.7. alkaen muodostettu ensimmäiset 41 postialuetta, jotka ovat postipiirien alaisia hallintoalueita. Kullakin postialueella on yksi ylitomipaikkana toimiva postikonttori ja tämän alaisina ovat kaikki muut alueella sijaitsevat postitoimipaikat. Postialue käsittää yhden tai useamman kunnan. Vain neljässä poikkeustapauksessa (Helsinki, Espoo, Vantaa ja Jyväskylän mlk) on kunnan alueella kaksi tai useampia postikonttoreita.

Organisaatiouudistus saadaan kokonaisuudessaan toteutetuksi vuoden 1979 aikana.

POSTITOIMIPAIKAT

Kiinteät postitoimipaikat

Kertomusvuoden aikana perustettiin 10 julkisella postinumerolla varustettua postitoimipaikkaa ja lakkautettiin 93, julkista postinumeroa vailla olevia toimipaikkoja perustettiin 3 ja lakkautettiin 1, minkä lisäksi 2 tällaista toimipaikkaa sai julkisen postinumeron. Julkisella postinumerolla varustettujen toimipaikkojen nettovähennys oli näinollen 81 ja lukumäärä vuoden päättyessä 4 104, julkista postinumeroa vailla olevien toimipaikkojen lukumäärä pysyi ennallaan ja oli 140. Vuoden aikana oli toiminnassa myös yksi ns. palvelupaikka sekä lisäksi Suezilla ja 16.11. asti Kyproksella väliaikaiset postitoimitukset. Kostamukseen perustettiin 17.10. postituomisto. Postimerkkimyyntiä harjoitettiin lisäksi 1 472 kirja- ja paperikaupassa ja R-kioskissa. Postimerkkiautomaatteja oli kertomusvuoden päättyessä yleisön käytössä 913, joista myytiin vuoden aikana 2.83 milj. kappaletta postimerkkivihkoja.

Liikenneministeriön vuoden 1976 lopulla antaman suostumuksen mukaisesti on postin lauantaipalvelujen rajoitukset järjestetty kertomusvuoden alusta alkaen siten, että postitoimipaikat ovat suljettuina eikä postin kantoa toimiteta lauantaipäivinä lukuunottamatta postinjakkajalinjoja sekä päivälehtien erilliskantoja.

II POSTVÄSENDET

Förverkligandet av organisationsreformen inom postfunktionens linjeförvaltning, som påbörjades år 1976, har fortgått under berättelseåret. Reformens målsättning är att anpassa produktionen av de postala tjänsterna och de resurser som krävs för detta, till de förändringar som sker i samhället. Vid sidan av andra åtgärder strävar man till målet genom att förbättra centralförvaltningens möjligheter att koncentrera sig på vidsträckta frågor och genom att förstärka ledningsresurserna på alla nivåer. Reformen förverkligas genom att delegera åligganden och beslutanderätt, genom att ändra på bestämmanderätts- och subordinationsförhållanden samt sammansättningen av enheter och ledningsresurser.

Benämningarna på anstalterna inom postfunktionen ändrades fr.o.m. den 1.1 så, att nio av de tidigare 13 benämningarna slopades. Benämningen "post- och telegrafkontor" ändrades till "postkontor", benämningarna "post- och telegrafexpedition" och "filial I" till benämningen "postexpedition", benämningarna "post- och telegrafstation I" och "filial II" till benämningen "poststation I" samt benämningarna "posthaltpunkt", "filial III", "filial IV" och "filial V" till "poststation II". Sålunda är anstaltsbenämningarna inom postfunktionen numera postkontor, postexpedition, poststation I och poststation II. I bruk finns dock fem anstaltstyper, emedan de tidigare posthaltpunkterna och filialerna V verkar med samma befogenheter som f.d. posthaltpunkterna och bildar sålunda en egen grupp, som statistiskt sett hålls separat från de övriga poststationerna II.

På postfunktionens lokala plan har fr.o.m. den 1.7 bildats de 41 första postområdena, vilka är administrativa områden underlydande postdistrikten. På varje postområde finns ett postkontor som verkar som överordnad anstalt för alla de andra postanstalterna på området. Postområdet omfattar en eller flera kommuner. I endast fyra undantagsfall (Helsingfors, Esbo, Vanda och Jyväskylä landskommun) finns på kommunens område två eller flera postkontor.

Organisationsreformen kommer i helhet att förverkligas under år 1979.

POSTANSTALTERNA

Fasta postanstalter

Under berättelseåret grundades 10 postanstalter med offentligt postnummer och indrogs 93, 3 postanstalter utan offentligt postnummer grundades och 1 indrogs och vidare fick 2 sådana anstalter offentligt postnummer. Nettominuskningen för anstalter med offentligt postnummer var sålunda 81 och antalet postanstalter vid årets slut 4 104, antalet postanstalter utan offentligt postnummer bibehölls oförändrat och var 140. Under året arbetade även ett s.k. betjämningsställe samt interimistiska postexpeditioner vid Suez och på Cypern. Postexpeditionen på Cypern arbetade fram till den 16.11. I Kostamus grundades den 17.10 en postexpedition. Dessutom såldes frimärken i 1 472 bok- och pappershandlar och R-kiosker. Vid berättelseårets slut stod 913 frimärksautomater till allmänhetens förfogande, ur vilka såldes 2.83 milj. stycken frimärkshäften.

I enlighet med de rekommendationer trafikministeriet utfärdade i slutet av år 1976 har begränsandet av postens lördagsservice fr.o.m. berättelseårets början anordnats så, att postanstalterna är stängda. Inte heller utbärs post på lördagar med undantag av postutdelarlinjer samt särutdelningar av dagstidningar.

Liikkuvat postitoimipaikat

Liikkuvien postitoimipaikkojen lukumäärä pysyi koko vuoden ajan samana: 16 toimipaikkaa rautateillä, 5 autopostitoimistoa ja 2 laivapostitoimistoa, joiden viimeksimainittujen toiminta tosin oli keskeytyneenä koko vuoden.

Tilapäiset postitoimipaikat ja erikoisleimat

Kertomusvuonna oli erikoisleimoja käytössä 71 kaikkiaan 66 eri merkkitaipauksen johdosta. Vielä käytettiin ensipäiväleimaa 11 päivänä. Leimausta suoritettiin kaikkiaan 67 tilapäisessä postitoimipaikassa.

Markkinointi

Postitoimen markkinoinnin kehittämiseksi on kertomusvuonna laadittu markkinoinnin viisivuotissuunnitelma, jota tarkistetaan vuosittain ja jonka pohjalta määritellään markkinoinnissa käytettävien keinojen ja toimenpiteiden valinta. Suunnittelussa on asetettu toiminnalle sekä määrällisiä että laadullisia tavoitteita. Suunnitelman mukaan markkinoinnin tavoitteiden asettelussa otetaan taloudellisuus ja tuottavuus huomioon siten, että markkinointitoimenpitein pyritään kannattavien lähetyksien määrälliseen lisäämiseen ja posti- ja lennätinlaitoksen kustannuksia vähentävien postipalvelujen käyttötapojen yleistämiseen. Postitoimen palveluvalikoimaa kehitteillä pyritään siihen, että palvelut vastaisivat mahdollisimman pitkälle asiakkaiden tarpeita.

Kertomusvuonna käytettyjä markkinointitoimenpiteitä ovat olleet asiakaspalvelun yhteydessä annettavan ohjauksen ja tiedotuksen ohella erikseen joihinkin asiakasryhmiin kohdistettu tiedottaminen sekä valtakunnalliset ja alueelliset markkinointikampanjat. Asiakasneuvontatyöryhmän vuonna 1976 valmistuneen ehdotuksen johdosta on kertomusvuonna annettu linjahallinnolle ohjeita asiakasneuvonnan järjestelystä ja kehittämisestä sekä järjestetty asiakasneuvon koulutustilaisuuksia.

POSTINKÄSITTELY, -KULJETUS JA -JAKELU

Postinkäsittely

Postinkäsittelyä on mekanisoitu hankkimalla postinkäsittelykeskuksiin sähkötrukkeja, tasonostureita ja lastaussilloja sekä selvittely- ja kuljetushihnoja. Keväällä valmistuneessa ensimmäisessä nimenomaan lajittelukeskustoimintaa varten suunnitellussa Oulun postinkäsittelykiinteistössä on käytössä em. mekaanisia apuvälineitä keventämässä postinkäsittelyä. Rullalavakoiden ja häkkien käyttöä on edelleen lisätty sisäisissä siirroissa sekä maanteitse ja rautateitse tapahtuvissa postinkuljetuksissa. "Postitoimipaikat ja ohjausohjeita"-julkaisu ilmestyi kesällä 1977 uudistettuna. Toimipaikkakohtaiset ohjausohjeet korvattiin lajittelukeskusjärjestelmän mukaisella postinumeron käyttöön perustuvalla ohjauksella ja yleisohjeella.

Rörliga postanstalter

Antalet rörliga postanstalter har under hela året varit detsamma: 16 järnvägspostanstalter, 5 bilpostexpeditioner och 2 sjöpostexpeditioner. De sistnämnda verksamhet har dock varit avbruten under hela året.

Interimistiska postanstalter och specialstämplar

Under berättelseåret var sammanlagt 71 specialstämplar i bruk med anledning av 66 speciella evenemang. Ytterligare användes förstadsstämpeln under 11 dagar. Stämpling utfördes vid sammanlagt 67 interimistiska postanstalter.

Marknadsföring

För utvecklandet av postfunktionens marknadsföring har under berättelseåret uppgjorts en femårsplan för marknadsföringens del. Denna plan preciserar årligen och på basen av denna definierar man de metoder och åtgärder som kommer att användas i marknadsföringssyfte. Vid planeringen har man för verksamhetens del uppställt såväl kvantitativa som kvalitativa mål. Enligt planen bör vid uppställandet av marknadsföringsmål beaktas både den ekonomiska och den produktiva sidan så, att man med hjälp av marknadsföringsåtgärder strävar till att kvantitativt öka lönande försändelseslag samt till att göra sådana användningssätt, som minskar post- och telegrafverkets kostnader, allmänna. Genom att utveckla servicesortimentet inom postfunktionens strävar man till att uppnå en nivå, där serviceformerna i så stor utsträckning som möjligt motsvarar kundernas behov.

Under berättelseåret har man, som marknadsföringsåtgärder använt sig av såväl vägledande information i samband med den egentliga kundservicen som av såväl riksomfattande som lokala marknadsföringskampanjer riktade till speciella kundgrupper. Med anledning av det förslag arbetsgruppen för kundinformation år 1976 framlade, har linjeförvaltningen under berättelseårets gång försetts med direktiv i syfte att organisera och utveckla kundinformationsverksamheten. Vidare har för postkonsulenterna arrangerats skolningstillfällen.

POSTBEHANDLING, -BEFORDRING OCH -UTDELNING

Postbehandling

Postbehandlingen har mekaniserats genom att eltruckar, nivåflytanläggningar och lastningsbryggor samt transportremmar och remmar för förbehandling av post anskaffats till postanstalterna. I Uleåborg blev under våren den första, just för sorteringscentralverksamhet planerade, postbehandlingsfastigheten färdig, vid vilken förutnämnda mekaniska hjälpmedel för underlättandet av postbehandlingen tagits i bruk. Användningen av rullpallar och containere har ytterligare utökats såväl vid inre transporter som inom de posttransporter som sker på landsväg eller med järnväg. Publikationen "Postanstalterna jämte dirigeringsdirektiv" utkom på sommaren 1977 i förnyad form. De anstaltsvis uppgjorda dirigeringsdirektiven ersattes med dirigerings- och allmänna direktiv baserade på sorteringscentralsystemet och postnumret.

Postinkuljetus maanteitse

Postinkuljetuslinjojen pituus oli kertomusvuoden päättyessä 99 668 km eli 1.4 % pienempi kuin vuotta aikaisemmin. Linjoilla kuljetttiin vuoden aikana kaikkiaan 59.4 milj. km, mikä on 1.9 % vähemmän kuin edellisellä vuonna.

Postinkanto- ja postinjakajanlinjojen pituus oli vuoden päättyessä 121 531 km, mikä merkitsee 5.5 % lisäystä edellisestä vuodesta. Linjoilla kuljetun matkan pituus oli 35.2 milj. km eli 3.0 % suurempi kuin edellisellä vuonna.

Postilinja-autoliikenne. Kertomusvuoden aikana perustettiin yksi uusi postiautolinja, Vaasa—Köklot, joten linjojen lukumäärä oli vuoden lopussa 220. Näistä 34 linjalla tai linjan osalla liikennöitiin kahta tai useampaa vuoroa ja 14 linjaa liikennöitiin joko kokonaan tai osittain pikavuorona. Linjojen yhteinen pituus oli vuoden lopussa 41 470 kilometriä ja linja-autoja oli liikenteessä vuoden aikana keskimäärin 410.

Postinkuljetusautoliikenne. Lajittelukeskusjärjestelmän toteuttamisen edellyttämiä postinkuljetusautolinjojen aikataulujen ja reittien tarkistuksia on edelleen suoritettu niin runkokuin aluekuljetuksissakin. Kertomusvuoden aikana huomattavimmat muutokset suoritettiin Kouvolan lajittelukeskusalueen kuljetuksiin.

Sanomalehtien tilausajot. Sanomalehtien posti- ja lennätinlaitokselta tilaamien päivittäin suoritettavien tilausajojen määrä on kertomusvuoden aikana pysynyt samana. Linjojen määrä oli 28 ja niiden päivittäinen ajokilometrimäärä arkisin 6 289 ja sunnuntaisin 6 346.

Postinkuljetus rautateitse

Sen rautatieverkon pituus, jolla postia kuljetettiin, oli tammi—toukokuussa 3 109 km ja kesä—joulukuussa 3 021 km. Postinkuljetus päättyi 22.5. rataosalla Porvoo—Haksi ja 1.6. rataosalla Rovaniemi—Kemijärvi. Vuodesta 1951, jolloin postinkuljetukseen käytetyn rataverkon pituus oli sotien jälkeisen ajan huippuluvussa 4 748 km, on tämä vähentynyt 36.4 %. Verkon pituus on nyt pienempi kuin koskaan vuoden 1901 jälkeen.

Postin rautateitse tapahtuneen kuljetusmatkan pituus, joka vuoden 1958 huippuluvusta on postinkuljetusten maanteille siirtämisen vuoksi ollut jatkuvassa laskusuunnassa, oli kertomusvuonna 5.1 milj. km. Vähennystä edellisestä vuodesta oli vain 0.3 %, joten tilanne tuntuu nyt vakiintuneen. Vuodesta 1958 vuoteen 1977 on vähennys kaikkiaan 65.1 %. Tavaravau-nukuljetusten merkitys 2. luokan postin runkokuljetuksina on kuitenkin kasvamassa. Kertomusvuonna oli nousu 2.4 % ja tavaravau-nukuljetusten osuus koko kuljetusmatkasta 35.7 % eli suurempi kuin koskaan aikaisemmin.

Postinkuljetus lentoteitse

Kotimaan lentokuljetuksia hoidettiin vuonna 1975 järjestetyillä postilennoilla ja Finnairin reittilentojen yhteydessä. Postilennoilla lennettävän reitin yksinkertainen pituus on 1 216 kilometriä ja 1. luokan kirjepostia niillä kuljetettiin kertomusvuoden aikana yhteensä 0.42 miljoonaa kiloa.

Finnairin reittilennoilla kuljetettiin postia seuraavia paikkakuntia yhdistävällä lentokuljetusverkolla: Helsinki, Ivalo, Joensuu, Kajaani, Kemi, Maarianhamina, Mikkeli, Oulu, Rovaniemi, Savonlinna, Turku ja Vaasa. Reittiverkoston yksin-

Landsvägspostförling

Postbefordringslinjernas längd var vid berättelseärets slut 99 668 km, dvs. 1.4 % mindre än under föregående år. Antalet postförda kilometer på dessa linjer uppgick under året till sammanlagt 59.4 milj. km, vilket är 1.9 % mindre än under föregående år.

Postutbärnings- och postutdelarlinjernas längd utgjorde vid årets slut 121 531 km, vilket innebär en ökning med 5.5 % jämfört med föregående år. Antalet postförda kilometer på dessa linjer var 35.2 milj. km, dvs. 3.0 % större än under föregående år.

Postbusstrafiken. Under berättelseåret inrättades en ny postbusslinje, Vaasa—Köklot, sålunda var linjernas antal vid årets slut 220. På 34 linjer eller på någon del av dessa kördes minst 2 turer och på 14 linjer utgjordes trafiken helt eller delvis av snabbturer. Linjernas sammanlagda längd var vid årets slut 41 470 kilometer och under året var i medeltal 410 bussar i trafik.

Trafiken med postbefordringsbilar. De rutt- och tidtabellsförändringar för postbefordringsbilarnas del som förverkligandet av sorteringscentralsystemet förutsätter har, såväl för stam- som regionaltransporternas del, fortsatt. Under berättelseåret ägde de största förändringarna, för transporternas del, rum inom Kouvola sorteringscentral.

Tidningarnas beställningstrafik. Antalet dagliga linjer för de beställningsturer tidningarna abonnerat av post- och telegrafverket har under berättelseåret hållits konstant. Linjernas antal var 28 och det sammanlagda antalet körkilometer dagligen 6 289 på vardagar och 6 346 på söndagar.

Järnvägspostförling

Längden av det järnvägsnät längs vilket post transporterades, var under perioden januari—maj 3 109 km och juni—december 3 021 km. På bansträckan Borgå—Haksi upphörde postbefordringen den 22.5 och på bansträckan Rovaniemi—Kemijärvi den 1.6. Från år 1951, då man uppnådde det längsta till postbefordran använda järnvägsnätet efter kriget, 4 748 km, har detta minskat med 36.4 %. Nätets längd är nu mindre än någonsin tidigare efter år 1901.

Längden av transportvägen för den post som befordras per järnväg, har från toppnoteringen år 1958 på grund av att transporten överförts till landsvägarna fortsättningsvis minskat och uppgick under berättelseåret till 5.1 milj. km. Minskningen från föregående år var endast 0.3 %. Sålunda verkar det som om läget nu stabiliserats. Från år 1958 till år 1977 är minskningen inalles 65.1 %. Betydelsen av godsvagnstransporter som stamtransporter för 2. klass post är dock i stigande. Under berättelseåret var ökningen 2.4 % och godsvagnstransporternas andel av hela transportvägen var 35.7 %, dvs. större än någonsin tidigare.

Flygpostförling

Flygbefordringen av post inom landet har skett med de postflygningar som inrättades år 1975 och i samband med Finnairs ruttflyg. Postflyggrutternas längd i en riktning är 1 216 kilometer och under berättelseåret uppgick den transporterade 1. klass brevpost till sammanlagt 0.42 miljoner kilo.

På Finnairs flyggrutter befordrades post via ett nät av flygrutter, som förenar följande orter: Helsingfors, Ivalo, Joensuu, Kajaani, Kemi, Mariehamn, Nyslott, Rovaniemi, St Michel, Uleåborg, Vaasa och Åbo. Längden av detta ruttnät

SUOMEN POSTI- JA LENNÄTINLAITOKSESSA VUODEN 1977 AIKANA KÄYTÖSSÄ OLLEET TILAPÄISET ERIKOISLEIMAT
FINLANDS POST- OCH TELEGRAFVERKETS TILLFÄLLIGA SPECIALSTÄMPLAR 1977
CACHETS SPÉCIAUX TEMPORAIRES EN 1977 DES POSTES ET TÉLÉGRAPHES DE FINLANDE
TEMPORARY SPECIAL CANCELLATIONS OF THE POST AND TELEGRAPH OFFICE OF FINLAND IN 1977



* 2



*




*



*



*



*



*



*




*



*



*



*



*



*



*



*



*



*




*



*



* 2











* = leimaus suoritettu tilapäisessä toimipaikassa

* = oblitération d'un bureau de poste temporaire

* = stämpling vid en temporär postanstalt

* = cancellation at a temporary post office





kertainen pituus oli tammi—maaliskuussa 8 308 km, huhti—lokakuussa 8 566 km ja marras—joulukuussa 7 724 km. Finnairin vuoroilla kuljetettiin 1. luokan kirjepostia yhteensä 0.096 miljoonaa kiloa. Kotimaassa lentoteitse kuljetetun 1. luokan kirjepostin kokonaismäärä oli kertomusvuonna 0.51 miljoonaa kiloa, mikä merkitsee n. 12 prosentin vähennystä edellisestä vuodesta.

Postinkuljetus vesitse

Rannikolla ja sisävesillä olevien postinkuljetuslinjojen, joita oli kaikkiaan 32, yhteenlaskettu pituus oli 1 713 km eli 12.5 % suurempi kuin edellisellä vuonna. Näillä linjoilla suoritettujen kuljetusmatkojen pituus oli 0.306 milj. kilometriä. Kuljetus tapahtui 18 laivalla ja 14 moottoriveneellä.

Postinjakelu

Postinkantopiirejä oli kertomusvuoden lopussa 3 582 kpl ja niiden päivittäinen pituus 37 624 km. Jakeluautolinjoja oli vuoden lopussa 147 kpl ja verkon pituus 8 793 km. Kaikista jakelun piirissä olevista postinsaajista 74.6 % sai postinsa postinkantopiirien ja jakeluautolinjojen välityksellä.

Kertomusvuoden lopussa oli virkaehtosopimuksen piiriin kuuluvia postinjakajanlinjoja 4 040 kpl, joista postipalveluautolinjoja 45. Linjojen yhteinen päivittäinen pituus oli 114 828 km. Postinjakajanlinjojen motorisointiaste oli kertomusvuoden päättyessä linjojen lukumäärän mukaan laskettuna 63.3 %. Postinjakajanlinjojen piiriin kuului 21.4 % kaikista postinsaajista ja näistä n. 98 % oli 5—6 viikkovuoroisten postinjakajanlinjojen piirissä. Kertomusvuonna järjestettiin 11 uutta postipalveluautolinjaa, joista 1 Sisä-Suomen, 1 Itä-Suomen, 1 Vaasan, 3 Oulun ja 5 Lapin postipiiriin alueella. Linjoista toimii 7 Helsingin, 1 Lounais-Suomen, 1 Sisä-Suomen, 7 Itä-Suomen, 6 Vaasan, 9 Oulun ja 14 Lapin postipiiriin alueella.

Postinjakelulinjoja oli kertomusvuoden lopussa 181. Niiden yhteinen päivittäinen pituus oli 6 224 km. Kaikista postinjakelun piirissä olevista talouksista sai vuoden lopussa postinsa laatikkoonkantona 43.3 %, luokkuunkantona 56.3 % ja lokerikkoonkantona 0.4 %. Kertomusvuoden lopussa postinsaajista kuului 2.2 % jättöpostin piiriin, kokonaan jakelun ulkopuolella oli postinsaajia 3.6 %.

Kertomusvuonna ei ole järjestetty lainkaan uusia sanomalehtien erilliskantoja. Kustannussyistä jouduttiin edelleen tyytymään ennestään olemassa olevien kantojen laajentamiseen asutusalueiden kasvun myötä. Työvoimapulan takia keskeytyneenä ollut sunnuntaikanto on lakkautettu neljän toimipaikan alueella; viiden toimipaikan alueella sunnuntaikanto on lakkautettu kannettavan lehtimäärän jäätyä vähäiseksi pääosan lehdistä siirrettyä alueilla omiin yhteisjakeluihinsa. Arkisin toimitettava sanomalehtien erilliskanto on lakkautettu neljän toimipaikan alueella lehtimäärän vähäisyyden takia ja yhden toimipaikan alueella kannon myöhäisen alkamisajankohdan takia. Kolmen toimipaikan alueella on aikaisemmin normaalin postinkannon jälkeen toimitettavassa erilliskannossa kannetut lehdet pystytty siirtämään jaettaviksi normaalin postinkannon yhteydessä. Sanomalehtien lauantaikantoa on jatkettu entisessä laajuudessa. Kertomusvuoden lopussa suoritettiin sanomaleh-

var i en riktning under januari—mars 8 308 km, under april—oktober 8 566 km och under november—december 7 724 km. Med Finnairs turer befordrades 1. klass brevpost sammanlagt 0.096 milj. kg. Den totala mängden 1. klass flygpost inom landet var under berättelseåret 0.51 miljoner kilo, vilket innebär en minskning om ca 12 procent jämfört med föregående år.

Sjöpostförling

Den sammanlagda längden av postbefordringslinjerna vid kusterna och på insjöarna, som till antalet var inalles 32, utgjorde 1 713 km och var därmed 12.5 % längre än under föregående år. Antalet postförda kilometer på dessa linjer uppgick till 0.306 milj. kilometer. Transporten sköttes med 18 fartyg och med 14 motorbåtar.

Postutdelning

Postutbärningsdistriktens antal var i slutet av berättelseåret 3 582 stycken och deras dagliga längd 37 624 km. Utdelningsbillinjer fanns vid årets slut 147 stycken och nätets längd var 8 793 km. Av alla de postmottagare som ligger inom ramen för utdelningen fick 74.6 % sin post via postutbärningsdistrikt eller utdelningsbillinje.

I slutet av berättelseåret var antalet sådana postutdelarlinjer, som faller inom ramen för tjänstekollektivavtalet, 4 040 stycken, av vilka 45 var postbetjäningstillinjer. Linjernas sammanlagda dagliga längd var 114 828 km. Motoriseringsgraden för postutdelarlinjerna var vid berättelseårets slut 63.3 %, räknat enligt antalet linjer. Inom ramen för postutdelarlinjerna föll 21.4 % av alla postmottagare och av dessa var ca 98 % betjänade av 5—6 veckoturur. Under berättelseåret inrättades 11 nya postbetjäningstillinjer, av vilka 1 på Inre Finlands, 1 på Östra Finlands, 1 på Vasa, 3 på Uleåborgs och 5 på Lapplands postdistrikts område. Av linjerna fungerar 7 i Helsingfors, 1 i Sydvästra Finlands, 1 i Inre Finlands, 7 i Östra Finlands, 6 i Vasa, 9 i Uleåborgs och 14 i Lapplands postdistrikt.

Vid årets slut fanns inalles 181 postutdelningslinjer. Deras totala dagliga längd var 6 224 km. Av alla hushåll inom postutdelningen fick vid årets slut 43.3 % sin post medels lädbrevbärning, 56.3 % som avlämning i postlucka och 0.4 % genom avlämning i fastighetsboxar. I slutet av berättelseåret fick 2.2 % av postmottagarna sin post avlämnad i avlämningsställen, helt utanför utdelningen var 3.6 % av postmottagarna.

Under berättelseåret har inte inrättats nya särutdelningar för tidningar. Av kostnadsskäl har man varit tvungen att nöja sig med en utvidgning av redan existerande utbärningar i takt med bostadsområdenas tillväxt. Den söndagsutbärning som på grund av brist på arbetskraft varit avbruten, har för fyra anstalters del indragits. På fem anstalters områden har söndagsutbärningen indragits till följd av att huvuddelen, av tidningarna flyttats över till tidningarnas egen samdistribution. Den på vardagar skeende särutdelningen av tidningar har indragits på fyra anstalters områden på grund av det ringa tidningsunderlaget och på en anstalts område på grund av den sena utdelningstidpunkten. På tre anstalters områden har man lyckats överföra sådana tidningar, som i normala fall utdelats först efter den egentliga postutdelningen, till att utdelas i samband med den normala postutdelningen. Tidningarnas lördagsutbärning har fortsatt i samma utsträckning

tien erilliskantoa sunnuntai- ja juhlapäivinä kaikkiaan 776 ja arkisin 485 eriaistaisen toimipaikan alueella.

Vuoden 1976 lopulla tehdyt päätökset laatikkoonkannon lisäämisestä edellyttivät n. 175 000 talouden ulottamista tämän kantomuodon piiriin vuoden 1977 aikana. Laatikkoonkannon lisäämistöimenpiteistä on kuitenkin luovuttu toistaiseksi, koska Eduskunta käsitellessään hallituksen kertomusta toimenpiteistä vuodelta 1975 ei hyväksynyt tehtyjä suunnitelmia postin laatikkoonkantoon siirtymiseksi. Eduskunnan 13. 4. hyväksymässä ponnassa edellytettiin, että hallitus antaa posti- ja lennätinhallitukselle ohjeet hyväksyä rivitalo- ja omakotialueilla luokkuunkanto noudatettavaksi kantotavaksi. Ponnen johdosta liikenneministeriö kehotti posti- ja lennätinhallitusta selvittämään postinkannon eri vaihtoehtomahdollisuuksia ja niistä aiheutuvia kustannuksia ja henkilötarvetta sekä muita seurausvaikutuksia. Selvitys annettiin liikenneministeriölle 30. 11. Vuoden loppuun mennessä ei edellä tarkoitettuja hallituksen ohjeita oltu vielä annettu. Periaatteensa postinkanto on pysytetty edelleen 13. 4. tilanteen mukaisena. Uusilla omakoti- ja rivitaloalueilla postinkanto toimitetaan laatikkoonkantona.

Ulkomainen postinkäsittely

Postinkuljetuksessa käytettiin lähinnä samoja reittejä kuin vuonna 1976.

Kuljetukset lentoteitse

Ulkomaisessa postiliikenteessä varsinkin lentopostimäärät kasvoivat kertomusvuonna. Lentopostien kuljetuksessa on mahdollisimman laajalti käytetty hyväksi Finnair Oy:n lentoverkostoa. Kun Finnair 1. 4. avasi uudet reitit Helsinki—Rooma ja Helsinki—Montreal, paranasivat myös postiyhteydet Italiaan ja Kanadaan. Ainoana uutena kohteena, johon lentopostia alettiin lähettää suljetuin postein, oli Tansania.

Suomesta ulkomaille kuljetetun lentopostin yhteispaino oli 1.51 milj. kg eli n. 10 % enemmän kuin edellisellä vuonna. Tästä määrästä oli LC-postia (kirjeitä ja postikortteja) 0.38 milj. kg (lisäystä n. 9 %), AO-postia (muuta kirjelähetystyksiä) 0.33 milj. kg (lisäystä n. 14 %) ja pakettipostia 0.80 milj. kg (lisäystä n. 9 %). Euroopan ulkopuolisiin maihin lentopostin kasvu oli vielä suurempi eli n. 13 %. Lisämaksutonta AO-postia (painotuotteita, pikkupaketteja, sokeainlähetystyksiä) on vuonna 1977 lähetetty lentoteitse ulkomaille 0.09 milj. kg, joka on n. 34 % enemmän kuin edellisellä vuonna. Tästä kuljetuksesta maksetaan lentoyhtiölle yhtä paljon kuin vastaavasta pintakuljetuksesta. Uusina kohteina ovat Saksan liittotasavallan ja Ruotsin lisäksi tulleet vuoden alusta Iso-Britannia ja heinäkuusta lähtien Italia.

Kuljetukset pintateitse

Tärkeimmät pintapostien kuljetusreitit olivat vuonna 1977 Helsinki—Tukholma ja Turku—Tukholma, joilla pohjoismaista postia lähetettiin konteissa 6 kertaa viikossa kuljetusyhtiöiden Finnexpress/ASG toimesta Silja-varustamon laivoilla, Tornio—Haaparanta, jolla Ruotsiin osoitettua postia kuljetettiin autoilla 3 kertaa päivässä, Helsinki—Lyypekki, jolla Länsi-Eurooppaan

som tidigare. Vid verksamhetsårets slut utfördes särskild tidsutdelning på söndagar och högtidsdagar på områdena för inalles 776 anstalter och på vardagar på områdena för inalles 485 anstalter av varierande befogenheter.

De i slutet av år 1976 fattade besluten om utvidgandet av lädbrevbäringen förutsatte, att ca 175 000 hushåll skulle falla inom ramen för detta utbärningsätt under år 1977. På grund av att Riksdagen inte, vid behandlingen av regeringens berättelse över åtgärder för år 1975, godkände de uppgjorda planerna för övergång till lädbrevbäring, har man dock tillsvare lagt fortsättningsåtgärderna på is. I den riksdagskläm som Riksdagen godkände den 13. 4. förutsattes, att regeringen ger post- och telegrafstyrelsen direktiv att för rad- och egnahemshusens del godkänna postavlämningen i postlucka som det utbärningsätt som tillämpas. Med anledning av denna kläm uppmanade trafikministeriet post- och telegrafstyrelsen att utreda de olika alternativmöjligheterna för postutbärningen jämte kostnader, personalbehov och övriga följder. Utredningen tillställdes trafikministeriet den 30. 11. Vid slutet av året hade dock inte ännu regeringen givit de direktiv som ovan avsågs. I princip råder status quo, enligt den 13. 4. för postutbärningen. På nya egnahemshus- och radhusområden sker utbärningen till låda.

Behandling av utlandspost

För flygpostbefordringen användes huvudsakligen samma rutter som år 1976.

Flygbefordran

I posttrafiken på utlandet ökade särskilt flygpostmängderna under berättelseåret. För befordringen av flygpost har i så stor utsträckning som möjligt använts Finnair Oy:s rutter. Då Finnair den 1. 4. öppnade de nya rutterna Helsingfors—Rom och Helsingfors—Montreal förbättrades även postförbindelserna till Italien och Kanada. Den enda nya destination flygpost i slutet post började sändas till var Tanzania.

I trafiken på utlandet befordrades sammanlagt 1.51 milj. kg flygpost eller ca 10 % mera än föregående år. Av denna mängd var LC-postens (brev och postkort) andel 0.38 milj. kg (ökningen ca 9 %), AO-postens (övriga brevfrändelser) andel 0.33 milj. kg (ökningen ca 14 %) och paketpostens andel 0.80 milj. kg (ökningen ca 9 %). Till utomeuropeiska länder ökade flygposten ännu mera eller med ca 13 %. Under år 1977 sändes icke tilläggsbetalda AO-post (trycksaker, småpaket och blindskriftsfrändelser) per flyg till utlandet sammanlagt 0.09 milj. kg, vilket är ca 34 % mera än under föregående år. För denna befordran betalas till flygbolaget lika mycket som motsvarande ytbefordran skulle kosta. Nya mål för detta slag av post är förutom Förbundsrepubliken Tyskland och Sverige sedan början av året Storbritannien och sedan juli Italien.

Ytbefordran

De viktigaste befordringslinjerna för ytpost var år 1977 Helsingfors—Stockholm och Åbo—Stockholm, på vilka nordisk post befordrades i containers sex gånger i veckan av Finnexpress och ASG med Silja-rederiets fartyg, Torneå—Haparanda, på vilken post till Sverige befordrades med bil tre gånger i veckan, Helsingfors—Lübeck, på vilken post till

ja muihin maanosiin osoitettua postia kuljetettiin 3—4 kertaa viikossa konteissa Finncarriersin rahtilautoilla ja Helsinki—Lontoo, jolla lähinnä Iso-Britanniaan osoitettua postia on kuljetettu konteissa kerran viikossa Finncarriersin rahtilautoilla. Pohjois-Amerikkaan on postia lähetetty kerran viikossa Göteborgin kautta ACL:n laivoilla. Lisäksi postia on lähetetty päivittäin junalla Helsingistä Leningradiin ja Moskovaan, josta edelleen lähinnä Kauko-Idän maihin.

FINBATT/UNEF

Lentopostia on lähetetty sekä Suomen valvontajoukoille Siinailla että Kyproksella toimivalle YK-pataljoonalle päivittäin. Pintapostia on lähetetty noin joka toinen viikko. Kun Suomi veti pois kolmattaotoista vuotta toimineen YK-pataljoonansa Kyprokselta, lakkautettiin myös YKSP:n postitoimipaikka 16.11.

KOSTAMUS

Kostamuksen rikastamokombinaatin rakennustyömaan suomalaista työvoimaa varten perustettiin Kostamukseen 17.10. suomalainen postitoimisto. Postiyhteydet Kostamukseen ovat Kajaanista.

Häiriöitä postinkuljetuksessa

Lakot ovat kertomusvuonna häirinneet varsin pahoin sekä lento- että pintapostien säännöllistä kuljettamista ulkomaille. Pahiten häiritsivät postinkulkua suomalaisten laivojen kone-mestareiden ja Finnairin teknisten toimihenkilöiden lakot huhti—toukokuussa sekä USA:n satamalakko loka—marraskuussa. USA:n satamalakosta johtuen ei lentolisämaksuttomia joulukortteja ja -paketteja saatu jouluksi USA:ssa perille. Lisäksi ovat mm. Pohjoismaissa, Espanjassa, Iso-Britanniassa ja Australiassa lakot vaikeuttaneet lentopostien kuljetusta. Erinäiset rajoitukset ovat kertomusvuonna vaikeuttaneet postin lähettämistä Libanoniin, Laosiin ja Itä-Timoriin. Kamputseaan postiyhteydet ovat olleet kokonaan poikki.

Merimiesposti

Merenkulun postityöryhmään kuuluu edustajia paitsi postija lennätinhallituksesta myös merimiespalvelutoimistosta, varustamoista ja merenkulun työntekijäjärjestöistä. Työryhmän tehtävänä on kehittää postinkulkua merenkulkijoille. Tämän työn tuloksena onkin posti- ja lennätinhallitus yhdessä merimiespalvelutoimiston kanssa julkaissut vuonna 1977 "Merenkulkijain posti- ja teleoppaan", joka on tarkoitettu lähinnä merenkulkijoiden, heidän omaistensa ja kassapalvelussa olevien postivirkailijoiden käyttöön. Oppaassa annetaan neuvoja siitä, miten posti saataisiin mahdollisimman nopeasti ja varmasti merenkulkijoille.

POSTILIIKENNE

Tilastoitujen postilähetysten määrä oli kertomusvuonna 1 612 milj. kpl eli 0.3 % suurempi kuin edellisellä vuonna. Noin puolet lähetyksistä nim. 889 milj. oli sanomalehtiä. Kirjelähetystyksiä lähetettiin yhteensä 705 milj. kpl, joista oli

Västeuroopa och övriga världsdelar befordrades 3—4 gånger i veckan i containers med Finncarriers fraktfärjor och Helsingfors—London, på vilken närmast post till Storbritannien befordrades i containers en gång i veckan med Finncarriers fraktfärjor. Till Nordamerika sändes post en gång i veckan via Göteborg med ACL:s fartyg. Dessutom sändes post dagligen med tåg från Helsingfors till Leningrad och Moskva och därifrån vidare till länder i Fjärran Östern.

FINBATT/UNEF

Flygpost sändes dagligen både till de finska övervakningsstyrkorna i Sinai och till den på Cypern stationerade FN-bataljonen. Ytpost sändes ungefär en gång varannan vecka. Då Finland drog bort sin FN-bataljon från Cypern, där den verkat i över tolv år, indrogs också FFNB:s postanstalt där 16.11.

KOSTAMUS

Den 17.10 grundades en finsk postexpedition för den finska arbetskraften vid anrikningskombinatbygget i Kostamus. Postbefordringen till denna postanstalt sker via Kajaani.

Avbrott i postbefordran

Under berättelseåret har strejker i hög grad stört den regelbundna postgången till utlandet, både flygledes och ytlede. Mest stördes postgången av maskinmästarstrejken på finska fartyg och av Finnairs tekniska personals strejk i april—maj, samt av hamnstrejken i USA i oktober—november. På grund av den amerikanska hamnstrejken kunde inte icke-tilläggsbetalda julkort och julpaket frambefordras till julen. Dessutom har strejker i de nordiska länderna, Spanien, Storbritannien och Australiens försvårat flygpostbefordringen. Postbefordringen har under berättelseåret även försvårats av vissa begränsningar i postförbindelserna till Libanon, Laos och Östra Timor. Till Kampuchea har postförbindelserna varit helt avbrutna.

Sjömanspost

Till sjöfartens postarbetsgrupp hör representanter förutom från post- och telegrafstyrelsen även från sjömansservicebyrån, rederierna och sjöfartens personalorganisationer. Arbetsgruppens uppgift är att utveckla och underlätta postgången till fartygspersonalen. Som ett resultat av arbetsgruppens arbete gav post- och telegrafstyrelsen i samråd med sjömansservicebyrån år 1977 ut ett häfte i fickformat "Sjöfararnas post- och teleguide", som närmast är avsett för sjömän, deras anhöriga och posttjänstemän i kassatjänst. Guiden ger råd och vägledning om hur posten snabbast och säkrast når mottagare på fartyg.

POSTTRAFIKEN

Antalet statistikförda postförsändelser var under berättelseåret 1 612 milj. st, dvs. 0.3 % större än under föregående år. Cirka hälften av försändelserna näml. 889 milj. utgjordes av tidningar. Antalet behandlade brevörsändelser

kirjeitä 377 milj., postikortteja 28.0 milj., painotuotteita 144, milj. kpl, ns. joukkolähetysiksi 154 milj. ja tavaränäytteitä 1.68 milj. Postipakettien määrä oli 17.1 milj. kpl ja posti- ja postiennakko-osoitusten 1.50 milj. kappaletta.

Kotimainen postiliikenne

Tavalliset lähetykset ja sanomalehdet. Tavallisia kotimaisia lähetyksiä käsiteltiin tilastojen mukaan kaikkiaan 1516 milj. kpl. Näistä oli maksunalaisia lähetyksiä 1459 milj. ja virkalähetysiksi 56.9 milj. kpl. Tavallisia kirjeitä käsiteltiin 329 milj. kpl, postikortteja 19.5 milj., painotuotteita 108 milj. kpl, tavaränäytteitä 1.68 milj. ja ns. joukkolähetysiksi 154 milj. kpl ja paketteja 15.3 milj. kpl.

Maksunalaisista kotimaisista kirjeistä oli osittain tai kokonaan maksamattomia 0.23 milj. kpl eli 0.08 % edellisen vuoden lukujen oltua vastaavasti 0.21 milj. kpl ja 0.07 %.

Postin kuljetettavaksi jätettyjen kotimaisten sanomalehtien numerokappaleiden määrä oli laskutuksen mukaan 744 milj. ja lehtien kokonaispaino 68.9 milj. kg. Edellinen luku on 0.6 % pienempi ja jälkimmäinen 1.6 % suurempi kuin vastaavat luvut edellisellä vuonna.

Kirjatut lähetykset. Kirjattuja kotimaisia maksunalaisia lähetyksiä tilastoitiin kaikkiaan 4.19 milj. kappaletta. Näistä oli kirjeitä 3.61 milj. kpl, paketteja 0.54 milj., painotuotteita ja tavaränäytteitä 0.03 milj. sekä postikortteja n. 2 000 kpl.

Vakuutetut lähetykset. Kotimaisia vakuutettuja lähetyksiä käsiteltiin 0.96 milj. kpl. Vakuutetuista lähetyksistä oli kirjeitä 0.76 milj. kpl eli 78.6 % ja loput 0.21 milj. paketteja. Maksunalaisten kotimaisten lähetysten vakuutusmäärä oli 107 milj. mk ja virkalähetysten 42 297 milj. markkaa.

Posti- ja postiennakko-osoitukset. Kotimaisten posti- ja postiennakko-osoitusten määrä oli kaikkiaan 1.33 milj. kpl ja niiden yhteenlaskettu rahamäärä 337 milj. markkaa. Edellinen luku on 0.8 % ja jälkimmäinen 0.5 % pienempi kuin edellisellä vuonna.

Postiennakkolähetykset. Kotimaisten postiennakkolähetysten määrä 5.41 milj. kpl on 11.0 % suurempi kuin edellisellä vuonna. Kaikkiaan oli kotimaisista kirjälähetysistä ja paketeista pantu maksettavaksi postiennakkoa 492 milj. markkaa. Lunastamatta jääneitä kotimaassa palautettuja postiennakkolähetysiksi oli 0.12 milj. kpl ja niiden yhteenlaskettu ennakkomäärä 13.8 milj. markkaa. Kun postiin maksetut ennakkomäärät toimitetaan postiennakko-osoituksina tai postiennakkotilillepanoina, sisältyvät ne kaikkiin niihin numerotietoihin, joita tässä kertomuksessa on posti- ja postiennakko-osoituksista tai tilillepanoista.

Perillesaamattomat lähetykset. Perillesaamattomia palautettiin lähtöpaikkaansa kaikista kotimaassa postinjäteistä lähetyksistä yhteensä 1 233 830 lähetystä, mikä on 5.0 % enemmän kuin edellisellä vuonna. Näistä ja osittain suoraan osoitetoimipaikoista sai posti- ja lennätinhallituksen tiedustelujaosto perilletoimitettavakseen 55 341 lähetystä, joista vielä saatiin perilletoimitettua 28 157. Näin ollen jäi lopullisesti perillesaattamatta 27 184 lähetystä, mikä on kaikista kotimaassa postinjäteistä maksunalaisista lähetyksistä 0.06 ‰. Lähtöpaikkaan palautuneista lähetyksistä saatiin toimitettua perille 97.8 %.

var sammanlagt 705 milj. st, härav 377 milj. brev, 28.0 milj. postkort, 144 milj. st trycksaker, 154 milj. s.k. massförsändelser och 1.68 milj. varuprov. Antalet postpaket utgjorde 17.1 milj. st och antalet post- och postförskottsansvisningar 1.50 milj. stycken.

Posttrafiken inom landet

Vanliga försändelser och tidningar. Vanliga inrikes försändelser behandlades enligt poststatistiken till ett antal av sammanlagt 1 516 milj. st. Härav var 1 459 milj. portopliktiga försändelser och 56.9 milj. st tjänsteförsändelser. Vanliga brev behandlades till ett antal av 329 milj. st, postkort till ett antal av 19.5 milj., trycksaker till ett antal av 108 milj. st, varuprov till ett antal av 1.68 milj. st, s.k. massförsändelser till ett antal av 154 milj. st och paket till ett antal av 15.3 milj. st.

Av de portopliktiga inrikes breven var 0.23 milj. st, dvs. 0.08 %, helt eller delvis obetalda. Motsvarande siffror för föregående år var 0.21 milj. st och 0.07 %.

Antalet nummerexemplar av till postbefordran inlämnade inrikes tidningar utgjorde enligt faktureringen 744 milj. och tidningarnas totalvikt var 68.9 milj. kg. Den förra siffran är 0.6 % mindre och den senare 1.6 % större än motsvarande siffror för föregående år.

Rekommenderade försändelser. Antalet statistikförda portopliktiga rekommenderade försändelser inom landet var sammanlagt 4.19 milj. stycken. Av dessa var 3.61 milj. st brev, 0.54 milj. paket, 0.03 trycksaker och varuprov samt ca 2 000 st postkort.

Assurerade försändelser. Assurerade inrikes försändelser behandlades till ett antal av 0.96 milj. st. Av de assurerade försändelserna var 0.76 milj. st, dvs. 78.6 % brev och resten, 0.21 milj. paket. Assuransbeloppet för de portopliktiga inrikes försändelserna var 107 milj. mark och för tjänsteförsändelserna 42 297 milj. mark.

Post- och postförskottsansvisningar. Antalet inrikes post- och postförskottsansvisningar uppgick till sammanlagt 1.33 milj. st och deras sammanlagda penningvärde var 337 milj. mark. Den förnämnda siffran är 0.8 % och den senare 0.5 % mindre än under föregående år.

Postförskottsansvisningar. Antalet postförskottsansvisningar inom landet, 5.41 milj. st, är 11.0 % större än under föregående år. Inrikes brevansvisningar och paket har åsatts postförskott om inalles 492 milj. mark. Antalet icke utlösta, inom landet returnerade postförskottsansvisningar var 0.12 milj. st och deras sammanlagda postförskottsbelopp utgjorde 13.8 milj. mark. Emedan de inbetalda förskottsbeloppen översändes med postförskottsansvisningar eller postförskottsinsbetalningskort är de inräknade bland alla de sifferuppgifter för post- och postförskottsansvisningar eller postgiroinbetalningar som ingår i denna berättelse.

Obeställbara försändelser. Till avgångsorten återsändes av alla inom landet för postbefordran inlämnade försändelser inalles 1 233 830 försändelser såsom obeställbara. Detta antal är 5.0 % mera än under föregående år. Av dessa och delvis direkt från adressanstalterna inkom 55 341 försändelser till post- och telegrafstyrelsens reklamationssektion för frambefordran. Av dem kunde ännu 28 157 st frambefordras. Sålunda återstod 27 184 slutligt obeställbara försändelser. Detta antal utgör 0.06 ‰ av alla till postbefordran inom landet inlämnade portopliktiga försändelser. Av till avgångsanstalten returnerade försändelser kunde 97.8 % frambefordras.

Ulkomainen postiliikenne

Postilähetykset

Postilähetysiä tilastoitiin ulkomaanliikenteessä kaikkiaan 89.7 milj. kpl. Lähetyksistä oli 61.7 % ulkomailta Suomeen tulleita. Kirjelähetysiä tilastoitiin kaikkiaan 88.6 milj. kpl, joista oli kirjeitä 44.2 milj., postikortteja 8.49 milj. ja painotuotteita 35.5 milj. kpl. Suomesta lähetettiin ulkomaille yhteensä 0.44 milj. pakettia, joista 0.01 milj. kpl oli vakuutettuja. Lentoteitse lähetettiin kaikkiaan 0.21 milj. ja pintateitse 0.23 milj. pakettia. Suomeen saapui kaikkiaan 0.53 milj. pakettia, joista 0.02 milj. kpl oli vakuutettuja. Näin ollen vaihtopostitoimipaikat käsittelivät yhteensä kaikkiaan 0.98 milj. ulkomaan pakettia. Tämän lisäksi lähetettiin ns. julkaisijanristisiteinä — sisältyen painotuotteiden numerotietoihin — muihin pohjoismaihin 10.5 milj. sanomalehteä. Tilastoiduista ulkomaanliikenteen lähetyksistä oli tavallisia postilähetysiä 98.5 %, kirjattuja 1.3 %, vakuutettuja 0.04 % ja posti- ja postiennakko-osoituksia 0.2 %.

Ulkomaille lähteviä postiosoituksia ja postiennakko-osoituksia käsiteltiin yhteiseltä markkamäärältään 7.88 milj. markkaa ja ulkomailta saapuneita postiosoituksia ja postiennakko-osoituksia yhteiseltä markkamäärältään 19.0 milj. markkaa. Suomeen saapui 1 418 ja Suomesta lähetettiin 8 393 frankosetelin seuraamaa lähetystä.

Ulkomailta palautettiin perillesaamattomina lähtöpaikkaansa 14 781 lähetystä, joista 2 431 joutui selvitetäväksi tiedustelujaostoon. Ulkomaille jouduttiin perillesaamattomina palauttamaan 61 373 lähetystä.

III TELETOIMI

PUHELINTOIMI

Puhelimen Suomeen tulosta tuli kertomusvuoden joulukuussa kuluneeksi 100 vuotta. Tätä merkkitapausta juhlittiin monin tilaisuuksin ympäri maata. Yleisölle järjestettiin useilla paikkakunnilla avoimien ovien päiviä.

Teletoisessa toteutettiin kertomusvuoden aikana posti- ja lennätinhallituksen edellisen vuoden lopulla tekemän päätöksen mukaisesti telelinjahallinnon suoritusjärjestämisen uudistaminen 1.11. mennessä. Uudistus merkitsi mm. koko linjahallinnossa harjoitettavan teletoisimen alistamista puhelinpiirien piirikonttoreille sekä suoritusjärjestämisen yksikköarakeittien selkeyttämisestä. Posti- ja lennätinhallitus teki 29.12. päätöksen linjahallinnon uudistamisesta myös Helsingin osalta muun maan mallin mukaisesti alistamalla Helsingin puhelin-konttorin ja lennätinkonttorin puhelinpiiriin alaiseksi muodostaen niistä sekä Helsingin puhelinalueesta Helsingin tealueen ja Helsingin pääviestiaseman. Uudistuksen myötä lakkaavat Helsingin puhelinkonttori ja Helsingin lennätinkonttori.

Osittain organisaatiouudistukseen liittyen suoritettiin myös palvelutoiminnan rationalisointi muodostamalla tealuekonttoripaikkakunnille ja erälle toimilupaletospaikkakunnille teletoisimen hoitamat tealpalveluksi nimetyt yksiköt sekä 60 teletoisimistoa. Samoin määriteltiin ne 14 palvelukeskusta (käsivälitteistä kaukokeskusta), jotka tulevat puhelinliikenteen automatisoinnin jälkeen hoitamaan mm. käsivälitteisen teletoisimien ja tiedustelupalvelut.

Teletoisimen kustannuslaskentajärjestelmän kehittämistä jatkettiin ja luotiin edellytykset järjestelmän käyttöönotolle laatimalla ensimmäisen kerran koko toiminnan kattava vuosityö-

Posttrafiken på utlandet

Postförsändelser

I trafiken på utlandet statistikfördes sammanlagt 89.7 milj. postförsändelser. Av försändelserna hade 61.7 % anlänt till Finland från utlandet. Brevförsändelser statistikfördes till ett sammanlagt antal av 88.6 milj. st, därav 44.2 milj. brev, 8.49 milj. postkort och 35.5 milj. st trycksaker. Från Finland till utlandet sändes sammanlagt 0.44 milj. paket, av vilka 0.01 milj. st var assurerade. Flygledes sändes sammanlagt 0.21 milj. och ytledes 0.23 milj. paket. Till Finland anlände samtidigt 0.53 milj. paket, av vilka var 0.02 milj. st assurerade. Utväxlingspostanstalterna behandlade sålunda sammanlagt 0.98 milj. utlandspaket. Dessutom befordrades såsom s.k. utgivar-korsband — för vilka siffergrupper ingår i uppgifterna om trycksaker — 10.5 milj. tidningar till de övriga nordiska länderna. Bland de statistikförda försändelserna i trafiken på utlandet var 98.5 % vanliga postförsändelser, 1.3 % rekommenderade, 0.04 % assurerade och post- och postförskotts-anvisningar 0.2 %.

Post- och postförskotts-anvisningar till utlandet behandlades till ett sammanlagt markbelopp på 7.88 milj. mark och från utlandet ingångna anvisningar till ett sammanlagt markbelopp på 19.0 milj. mark. Från utlandet anlände 1 418 och från Finland till utlandet sändes 8 393 försändelser med frankosetlar.

Till avgångsarten återsändes från utlandet 14 781 försändelser såsom obeställbara. Av dessa inkom 2 431 försändelser till reklamationssektionen för frambefordran. Såsom obeställbara i utlandet återsändes 61 373 försändelser.

III TELEVÄSENDET

TELEFONVÄSENDET

I december hade 100 år förflutit sedan telefonen infördes i Finland. Denna märkeshändelse firades med många evenemang runt om i landet. På många orter arrangerades ”öppna dörrars” dagar för allmänheten.

I enlighet med det beslut som post- och telegrafstyrelsen fattade i slutet av år 1976 slutfördes omorganiseringen av enheterna inom telelinjeförvaltningen före den 1.11. Detta innebar bl.a. att hela den televerksamhet som bedrivs inom linjeförvaltningen underställdes telefondistriktens distriktskontor och att enheternas struktur gjordes klarare. Post- och telegrafstyrelsen fattade den 29.12. beslut om att omorganisera linjeförvaltningen även för Helsingfors del enligt organisationsmodellen i de övriga delarna av landet och att underordna Helsingfors telefonkontor och Helsingfors telegrafkontor telefondistriktet genom att av dessa samt Helsingfors telefonområde bilda Helsingfors teleområde och Helsingfors huvudtelestation. Genom denna omorganisation upphörde Helsingfors telefonkontor och telegrafkontor att existera.

Delvis i anslutning till omorganiseringen rationaliserades även kundtjänsten genom att man på orter med teleområdeskontor samt på några orter där koncessionstelefoninrättningar verkar bildade teletjänstbenämnda och telefunktionens underställda enheter samt 60 telex-expeditioner. Likaså preciserades de 14 betjäningssentraler (manuella fjärrcentraler), vilka efter automatiseringen av telefontrafiken kommer att sköta bl.a. den manuella teletrafiken och informationstjänsten.

Kostnadsberäkningssystemet för telefunktionen vidareutvecklas och förutsättningar för införandet av systemet skapades genom att för första gången uppgöra ett hela verksamheten

ohjelma seuraavaa vuotta varten. Televerkkojen rakentamisen puolella tehtiin useita kauaskantoisia ratkaisuja. Kaukopuhelintoimessa aloitettiin siirtyminen uuteen tekniikkaan posti- ja lennätinhallituksen päätettyä hankkia ensimmäiset suomalaiset aikajakaiset kaukokeskukset. Samoin päätettiin uuden yleisen dataverkon toteuttamisesta ja automaattisen autoradiopuhelinverkon rakentamisesta. Palo- ja vastaavanlaisten ilmoitusten siirron ottamisesta laitoksen tarjoamaksi palveluksi tehtiin päätös ja ensimmäinen ilmoituksensiirtojärjestelmä tilattiin.

Tutkimus- ja kehitystoiminta. Valtion teknillisen tutkimuskeskuksen kanssa tehdyn sopimuksen mukaisesti on tutkimuskeskuksen teleteknikan laboratoriossa ja puolijohdelaboratoriossa teetetty telealan teknisiä ja liikenteellisiä tutkimustöitä. Edellisen lisäksi on tutkimustöitä teetetty myös Teknillisen korkeakoulun tietoliikenne- ja digitaalitekniikan laboratorioissa. Tilattuja töitä vuodelle 1977 oli 8. Kolmesta odotetaan loppuraporttia, muut ovat jatkuneet vuonna 1978.

Puhelinlaboratoriossa on tehty mm. välitys- ja transmissiolaitteiden, johtojen, tilaaja-, voima- ja mittalaitteiden sekä rakennosien ja materiaalien tyyppi- ja vastaanottotarkastuksia, valvottu 300-kanavaisten ryhmien siirtoteiden varatiejärjestelmän sarjavalmistusta, aloitettu kuituoptiikkaan ja aikajakaiseen tekniikkaan liittyvät tutkimukset sekä kehitetty laadunvarmistusmenetelmiä ja luotettavuusennusteita.

Kaukopuhelintoimi

Kaukopuhelinverkon suunnittelu

Yleissuunnittelu. Kaukopuhelinverkon suunnitelmien pohjaksi laadittiin uudet lyhyen, keskipitkän ja pitkän tähtäyksen kaukopuhelinpalvelusten kysyntäennusteet. Käynnistettiin uuden puhelintoimen yleissuunnitelman laatiminen sekä siihen liittyvä uusi kaukopuhelintoimen strategisen suunnittelun prosessi. Kotimaan kaukopuhelinliikenteen sekä ulkomaanliikenteen syöttöpisteitä koskevat tutkimukset valmistuivat. 300-ryhmien varatiejärjestelmän osalta suunnittelutyö saatiin päätökseen ja järjestelmää kokeiltiin koeverkon puitteissa.

Johtoverkon suunnittelu. Pitkän tähtäyksen suunnitelmaa varten jatkettiin kaukopuhelinverkon reitityssuunnittelua. Digitaalisen verkkomallin kehitystyötä jatkettiin sekä laadittiin alustava suunnitelma siirtymisestä asteittain aikajakaiseen kaukoverkkoon. Kaukoverkon käyttövarmuuden parantamiseksi on jatkettu verkon varmistuksen suunnittelua myös aikajakaisen verkon tarpeet huomioiden.

Keskusten suunnittelu. Vuonna 1977 aloitettiin toimintasuunnitelman laadinta kaukokeskusten osalta vuosia 1978—1992 varten. Kertomusvuonna valmistuivat kaukokeskusten keskipitkän tähtäyksen suunnitelma sekä ATK-ohjelmat keskusmateriaalin käytön ennakkoinnista ja kaukojohtojen kimpukuksista. Digitaalisen verkon toteuttamismahdollisuuksia Suomen kaukoverkossa selvittänyt raportti valmistui ja se johti neljän ensimmäisen aikajakaisen kaukokeskuksen tilaamiseen. Automaattiseen autoradiopuhelinverkkoon liittyvä keskus saatettiin tarjouspyyntöasteelle. Käytössä olevien keskusjärjestelmien liikenteentarkkailuun tarvittavien tulevan liikenteen laitteiden suunnittelu aloitettiin.

Kaukopuhelinverkon rakentaminen

Siirtoverkko. Kertomusvuoden huomattavimmat kaapelityöt olivat Helsinki—Lahti—Jyväskylä reitillä, jolle laskettiin 12-

täckande årsarbetsprogram för följande år. Man fattade flera vittgående beslut om byggande av telenät. Inom fjärrtelefonverksamheten inleddes övergången till en ny teknik sedan post- och telegrafstyrelsen hade fattat beslut om att anskaffa de första finska fjärrcentralerna utrustade med tidsmultiplexteknik. Dessutom beslöt man att förverkliga det nya allmänna datanätet och att bygga det automatiska bilradiotelefonnätet. Beslut fattades om att verket skall erbjuda överföring av brand- och motsvarande alarm och det första systemet för överföring av dylika meddelanden beställdes.

Forsknings- och utvecklingsverksamhet. Enligt avtal med Statens tekniska forskningscentral har forskningscentralens teletekniska laboratorium och halvledarlaboratorium utfört teknisk och trafiknäddig forskning för telebranschen. Dessutom har forskningsarbeten utförts på beställning vid Tekniska högskolans telekommunikations- och digitaltekniska laboratorium. Av dessa var 8 st arbeten beställda år 1977. Slutrapport väntas om tre av arbetena, de övriga fortsätter under år 1978.

Vid telefonlaboratoriet har bl.a. typ- och mottagningskontroll av förmedlings- och transmissionsanläggningar, ledningar, abonnent- och kraftanläggningar, mätinstrument samt konstruktionsdelar och material utförts. Dessutom har man övervakat serietillverkningen av reservförbindelsesystem för 300-kanalgruppernas transmissionsförbindelser, påbörjat undersökningar av fiberoptik och tidsmultiplexteknik, utvecklat kvalitetsstyrningsmetoder och prognoser om tillförlitlighet.

Fjärrtelefonväsendet

Planeringen av fjärrtelefonnätet

Allmän planering. För planeringen av fjärrtelefonnätet uppgjordes nya prognoser om efterfrågan på fjärrtelefonfjärrtjänster på kort, medellång och lång sikt. Uppgörandet av en ny allmän plan för telefonfunktionen samt en ny process inom fjärrtelefonfunktionens strategiska planering påbörjades. Undersökningarna rörande matningspunkterna för inrikes fjärrtelefontrafik och utrikestrafiken blev färdiga. För 300-gruppernas reservvägsystems del slutfördes planeringsarbetet och systemet godkändes i provnät.

Planering av ledningsnätet. Med tanke på långtidsplanen fortsattes planeringen av rutterna för fjärrtelefonnätets ledningssträckor. Utvecklingsarbetet på det digitaliska nätet fortsatte och en förberedande plan för en gradvis övergång till ett fjärrnät uppbyggt med multiplexteknik uppgjordes. För att förbättra fjärrnätets driftsäkerhet har man fortsatt med planeringen av säkringen genom att även ta i beaktande TDM-nätets behov.

Planering av centraler. Under år 1977 påbörjades uppgörandet av verksamhetsplanen för fjärrcentraler för åren 1978—1992. En plan på medellång sikt för fjärrcentraler samt ADB-program för uppskattning av centralmaterialets användning och grupperingen av fjärrtrafikledningar blev färdiga under berättelseåret. Utredningsrapporten om möjligheterna att förverkliga ett digitaliskt nät i Finlands fjärrnät blev färdig och ledde till beställning av de första fyra TDM-fjärrcentralerna. Offerter har inbegärts för en central för det automatiska bilradiotelefonnätet. Planeringen av anläggningar för inkommande trafik som behövs för de i bruk varande centralsystemens trafikkontroll påbörjades.

Byggandet av fjärrtelefonnätet

Transmissionsnät. De mest betydande kabelarbetena under berättelseåret var kabelsträckan Helsingfors—Lahti—Jyvä-

putkista normaalikoaksiaalikaapelia 52 km, ja Hämeenlinna—Tampere kaukokaapelin muutostyö 60 MHz:n järjestelmiä varten. Kaukokaapelijärjestelyt Helsingissä Tähtitorninmäen viestiasemaa varten saatiin pääasiallisesti valmiiksi. Kaukokaapelireittien kuntoonpanotöiden maasto-osuus saatiin päätökseen.

Reitillä Hämeenlinna—Tampere ovat alkaneet 10 800-kanavaisten koaksiaalikaapelijärjestelmien asennukset. Kaukoverkossa valmistuivat seuraavat koaksiaalijärjestelmät: 2 700-kanavainen välille Orivesi—Jämsä, 300-kanavainen välille Helsinki—Mäntsälä sekä kolme 2 700-kanavaista radiolinkkien sisäänottojärjestelmää Kuopiossa. Lisäksi valmistuivat 1 800-kanavaiset radiolinkit reiteille Kuopio—Iisalmi—Pyhäsalmi sekä Mikkel—Savonlinna—Joensuu, 900-kanavaiset välille Helsinki—Tammisaari, Vaasa—Pietarsaari ja Pieksämäki—Varkaus sekä 300-kanavaiset väleille Kittilä—Sodankylä—Ivalo ja Turku—Korppoo. Kaukoverkon avojohtojärjestelmiä rakennettiin 6 ja purettiin 18. Laajakaistaiseen verkkoon liittyvien kanavointilaitteiden asennukset 28 eri paikkakunnalla käsittivät 128 kpl 1/60-ryhmälaitteistoja, 5 kpl 12/60-ryhmälaitteistoja, 75 kpl 60/300-ryhmälaitteistoja, 43 kpl 300/900-ryhmälaitteistoja ja 32 kpl erilaisia johtoryhmälaitteistoja sekä yhteensä 7 680 kanavapäätä.

Kaukokeskukset. Kertomusvuoden aikana jatkettiin kaukokeskusten automatisointia automatisointiohjelman mukaisesti. Uusina valmistuivat Ivalo, Kemijärvi, Kristiinankaupunki ja Viitasaari. Korvaavina kaukokeskuksina valmistuivat Alavus, Helsinki V, Iisalmi, Kouvola II, Porvoo, Saarijärvi sekä Tammisaari ja rakenteilla olivat lisäksi Forssa, Jyväskylä, Keuruu, Maarianhamina, Muonio ja Mäntsälä. Uusia rinnakkaisasemia valmistui Kuopioon ja Turkuun sekä oli rakenteilla Helsinkiin. Edellisten lisäksi tehtiin laajennus- ja muutostöitä 37 keskuksessa. Automaattisia kaukojohtoliittymiä oli vuoden lopussa asennettuna 52 040 kasvun ollessa n. 10 %.

Voimalaitteet. Voimalaitteasennuksia on suoritettu n. 500 eri työkohteessa. 50...400 A tasasuuntaajajärjestelmiä on asennettu n. 50 kpl, pieniä 12...25 A järjestelmiä n. 130 kpl ja vakiojännitetasasuuntaajia n. 400 kappaletta. Kertomusvuonna asennettujen akustojen kapasiteetti oli yhteensä n. 60 000 Ah. Automaattisia 20...500 kVA varavoimalaitoksia on asennettu 40 viestiasemalle. Voimalaitteasennukset ovat kohdistuneet kaukopuhelinverkon lisäksi myös muuhun televerkkoon.

Tekninen käyttö

Liikennemittaukset. Koko maan kattavia kaukopuhelinliikenteen liikennemittauksia järjestettiin kolme. Mittauksen kohteena olivat kaikki 17 950 kaukojohtoa ja suurin osa välitysjohdoista liikenteen voimakkuuden, ollessa viimeisessä mittauksessa kaukojohtoilla yhteensä 9 570 Erl. Kevään ja syksyn liikennemittauksien yhteydessä selvitettiin automaattisen kaukoliikenteen kutsujen suuntautuminen.

Automaattinen johdonkokeilu. Kaukopuhelinverkon automaattisia transmissionslaitteistoja, ATME, laajennettiin. Vuoden lopussa ATME-asemia oli yhteensä 54 ja mittauksien piirissä oli n. 11 400 kaukojohtoa eli 65,7 % automaattiliikenteessä olevista johdoista. Vuoden aikana suoritettiin n. 74 800 automaattista transmissionsmittausta. Näistä oli jäännösvaimennus toleranssien ulkopuolella 0,86 % tapauksista.

Johtokytkennät. Yleisessä puhelin- ja lennätinverkossa tapahtuneet johtolisäykset ja uudelleenjärjestelyt koskivat yhteensä 6 001 kaukojohtoa ja 5 865 verkkoryhmäjohtoa. Kytettyjä erikoisjohtoja oli vuoden lopussa 1 151.

Liikenteen hyvyystutkimus. Joulukuussa järjestettiin aikai-

kylä, på vilken 52 km 12-rörs normalkoaxialkabel utlades och ett ändringsarbete på fjärrkabeln Tavastehus—Tammerfors för 60 MHz system. Fjärrkabelanordningarna i Helsingfors för Observatoriebergets anläggningskydd blev så gott som helt klara. Istandsättningsarbetena på fjärrkabelsträckorna blev färdiga för terrängarbetenas del.

Installationen av ett 10 800-kanals koaxialkabelsystem har påbörjats på sträckan Tavastehus—Tammerfors. I fjärrnätet har följande koaxialsystem blivit färdiga: ett 2 700-kanals system på sträckan Orivesi—Jämsä, ett 300-kanals system på sträckan Helsingfors—Mäntsälä samt tre 2 700-kanals radiolänkintagningssystem i Kuopio. Dessutom blev 1 800-kanals radiolänkar färdiga på sträckorna Kuopio—Iisalmi—Pyhäsalmi samt St Michel—Nyslott—Joensuu, 900-kanals på sträckorna Helsingfors—Ekenäs, Vasa—Jakobstad och Pieksämäki—Varkaus samt 300-kanals på sträckorna Kittilä—Sodankylä—Ivalo och Åbo—Korpo. Sex blankledningssystem för fjärrnätet anlades och 18 nedtogs. På 28 orter installerades kanal-anläggningar för det bredbandiga nätet. Installationerna omfattade 128 st 1/60-multiplexutrustningar, 5 st 12/60-multiplexutrustningar, 75 st 60/300-multiplexutrustningar, 43 st 300/900-multiplexutrustningar och 32 st olika ledningsmultiplexutrustningar samt sammanlagt 7 680 kanaländrar.

Fjärrcentraler. Under berättelseåret fortsattes automatiseringen av fjärrcentralerna i enlighet med automatiseringsprogrammet. Nya fjärrcentraler blev färdiga i Ivalo, Kemijärvi, Kristinestad och Viitasaari. Ersättande fjärrcentraler blev färdiga i Alavo, Borgå, Ekenäs, Helsingfors V, Iisalmi, Kouvola II samt Saarijärvi och arbeten pågick dessutom i Forssa, Jyväskylä, Keuruu, Mariehamn, Muonio och Mäntsälä. Nya parallellstationer blev färdiga i Kuopio och Åbo samt var under byggnad i Helsingfors. Dessutom har ändringsarbeten och utvidgningar utförts i 37 centraler. Vid årets slut var 52 040 automatiska fjärrledningsanslutningar monterade och ökningen var ca 10 %.

Kraftanläggningar. Kraftanläggningsinstallationer har utförts vid ca 500 olika arbetsställen. Ca 50 likriktarsystem 50...400 A, 12...25 A små system ca 130 och ca 400 likriktare för konstant spänning har installerats. Kapaciteten för de ackumulatorer som har installerats under berättelseåret var sammanlagt ca 60 000 Ah. Automatiska reservkraftverk på 20...500 kVA har installerats i 40 telestationer. Kraftanläggningsinstallationer har utförts förutom i fjärrtelefonnätet även i det övriga telenätet.

Teknisk drift

Trafikmätningar. Tre stycken hela landet täckande trafikmätningar utfördes. Mätningens objekt var alla 17 950 fjärrledningarna och största delen av förmedlingsledningarna. Trafikvolymen var under den sista mätningen på fjärrledningarna sammanlagt 9 570 Erl. I samband med vårens och höstens trafikmätningar utreddes anropens riktning i den automatiska fjärrtrafiken.

Automatiska transmissionsmätningar. Fjärrtelefonnätets automatiska transmissionsmätningssystem, ATME, utvidgades. Vid årets slut fanns det sammanlagt 54 ATME-stationer och mätningarna omfattade ca 11 400 fjärrledningar, dvs. 65,7 % av automattrafikledningarna. Under året företogs ca 74 800 automatiska transmissionsmätningar. I 0,86 % av dessa fall förekom restdämpning utanför toleransen.

Ledningskopplingar. Utökningen av ledningar och omkopplingar i det allmänna telefon- och telegrafnätet berörde sammanlagt 6 001 fjärrledningar och 5 865 nätgruppsledningar. Vid årets slut var antalet inkopplade specialledningar 1 151.

Undersökningar trafikens framkomlighet. I december före-

sempien vuosien tapaan tilaajille jaettuun kyselylomakkeisiin perustuva kaukopuhelinliikenteen hyvyystutkimus, jonka mukaan puhelusta epäonnistui teknisistä syistä 10.2 % (edellisenä vuonna n. 15 %), B-tilaaja oli varattu tai oli liikenteellinen esto 15.9 % (14.3 %) tapauksista, B-tilaaja ei vastannut 6.3 % (4.6 %) ja B-tilaaja vastasi 67.6 % (65.9 %) tapauksista. Havaittujen puutteiden tarkempaa selvitystä varten on otettu käyttöön n. 40 liikenteentarkkailurekisteriä tärkeimpiin kaukoliikenteen syöttöpisteisiin.

Viat. Automaattisissa kaukokeskuksissa kirjattiin kertomusvuonna n. 3 300 vikaa. Vastaavasti kaukooverkon kantoaaltorajestelmissä oli vikailmoitusten määrä n. 1 200.

Kaukopuhelinliikenne

Kotimainen kaukopuhelinliikenne. Kotimaisella kaukopuhelinverkolla puhuttiin kertomusvuoden aikana kaikkiaan 247.6 milj. kaukopuhelua, joista automaattisia oli 94.7 % ja käsivälitteisiä 5.3 %. Kotimaisten kaukopuhelujen kokonaismäärä osoittaa 2.8 %:n kasvua edelliseen vuoteen verrattuna.

Kertomusvuoden aikana liitettiin automaattiseen kaukopuhelinverkkoon Ivalon, Kemijärven, Kristiinankaupungin ja Viitasaaren kaukokeskuksia ja näissä verkkoryhmissä olevat seuraavat solmualueet: Kemijärvi, Isojoki, Kristiinankaupunki ja Viitasaari. Lisäksi liitettiin seuraavat solmualueet jo käytössä olevien kaukokeskusten kautta automaattiseen kaukopuhelinverkkoon: Sottunga, Lavia, Kauvatsa, Kiikoinen, Kullaa, Laukaa, Toivakka, Uurainen, Kannonkoski, Elimäki, Selänpää, Lemi, Savitaipale, Taavetti, Ylämaa, Harjumaa, Suomenniemi, Tuhkala, Korsnäs, Pirttikylä, Münsala, Ähtävä, Kaavi, Riistavesi, Heinävesi, Rääkkylä, Kuivaniemi, Lentiira, Vuolijoki, Murtovaara, Meltaus ja Ranua.

Automaattisia kaukopuhelinkeskuksia oli liikenteessä vuoden lopussa 76 eli edellisvuotista enemmän. Automaattiseen kaukopuhelinverkkoon oli kertomusvuoden lopussa liitetty 1 395 672 puhelinliittymää, mikä on 7.2 % enemmän kuin edellisen vuoden lopussa. Liittymien lisäys uusautomatisoinnin johdosta oli 2.7 %. Vastaavasti oli automaattiseen kaukopuhelinverkkoon liitettyä 1 921 513 puhelinta, mikä on 7.4 % enemmän kuin vuotta aikaisemmin. Puhelimien lisäys uusautomatisoinnin johdosta oli 2.3 %. Automaattisessa kaukopuhelinverkossa oli vuoden lopussa 93.5 % koko maan puhelinliittymien määrästä ja 94.6 % koko maan puhelimien määrästä. Automaattisen kaukopuhelinverkon puhelinliittymistä oli 23.2 % ja puhelimista 21.0 % posti- ja lennätinlaitoksen paikallisverkoissa.

Automaattisia kaukopuheluja puhuttiin kertomusvuonna 234.6 milj., mikä on 4.3 % enemmän kuin edellisenä vuonna. Puheluista rekisteröitiin 3 926 milj. maksusykäystä à 20 p. Määrä on 20.4 % suurempi kuin vuonna 1976.

Käsivälitteinen kaukopuhelinliikennealue käsitti kertomusvuoden lopussa 10 verkkoryhmää kokonaisuudessaan sekä lisäksi osittain 28 verkkoryhmää. Käsivälitteisen kaukoliikenteen varassa oli vuoden lopussa 97 221 puhelintilaajaa, mikä on 24.4 % vähemmän kuin vuotta aikaisemmin sekä 110 767 puhelinta, mikä on 24.2 % vähemmän kuin edellisen vuoden lopussa. Käsivälitteisiä kaukopuhelinkeskuksia oli liikenteessä kertomusvuoden lopussa 59.

Käsivälitteisiä kaukopuheluja puhuttiin 13.0 milj. eli 17.8 % vähemmän kuin edellisenä vuonna.

Ulkomainen puhelinliikenne. Kertomusvuoden lopussa tilaajavälintäinen liikenne oli mahdollista 21 Euroopan maahan 68 verkkoryhmästä. Uusia maita olivat Espanja, Italia, Jugoslavia

togs på samma sätt som under tidigare år en undersökning av fjärrtelefontrafikens framkomlighet, som baserade sig på frågeformulär utdelade till abonnenterna. Enligt undersökningen misslyckade 10.2 % av samtalen av tekniska skäl (ca 15 % under föregående år), B-abbonnenten var upptagen eller det fanns trafikmässig spärr i 15.9 % (14.3 %) av fallen, B-abbonnenten svarade inte 6.3 % (4.6 %) och B-abbonnenten svarade i 67.6 % (65.9 %) av fallen. För en noggrannare analys av de brister som konstaterades har ca 40 trafikregistreringar tagits i bruk i de viktigaste matningspunkterna för fjärrtrafiken.

Fel. I de automatiska fjärrcentralerna registrerades under berättelseåret ca 3 300 fel. I fjärrnätets bärvägssystem var antalet felanmälningar ca 1 200.

Fjärrtelefontrafiken

Fjärrtelefontrafiken inom landet. Över fjärrtelefonnätet inom landet talades under berättelseåret sammanlagt 247.6 milj. fjärrsamtal, av vilka 94.7 % var automatsamtal och 5.3 % manuellt förmedlade samtal. Totalantalet fjärrsamtal inom landet ökade med 2.8 % jämfört med antalet samtal under föregående år.

Under berättelseåret anslöt till det automatiska fjärrtelefonnätet fjärrcentralerna i Ivalo, Kemijärvi, Kristinestad och Viitasaari och följande knutområden i dessa nätgrupper: Kemijärvi, Isojoki, Kristinestad och Viitasaari. Dessutom anslöt följande knutområden via redan i bruk varande fjärrcentraler till det automatiska fjärrtelefonnätet: Sottunga, Lavia, Kauvatsa, Kiikoinen, Kullaa, Laukaa, Toivakka, Uurainen, Kannonkoski, Elimäki, Selänpää, Lemi, Savitaipale, Taavetti, Ylämaa, Harjumaa, Suomenniemi, Tuhkala, Korsnäs, Pörtom, Münsala, Esse, Kaavi, Riistavesi, Heinävesi, Rääkkylä, Kuivaniemi, Lentiira, Vuolijoki, Murtovaara, Meltaus och Ranua.

Vid årets slut var 76 automatiska fjärrtelefoncentraler i trafik, dvs. fyra mera än under föregående år. 1 395 672 telefonanslutningar var vid berättelseårets slut kopplade till det automatiska fjärrtelefonnätet. Denna siffra är 7.2 % större än antalet anslutningar vid utgången av föregående år. Ökningen av antalet anslutningar genom nyautomatisering utgjorde 2.7 %. I motsvarighet härtill var 1 921 513 telefoner anslutna till det automatiska fjärrtelefonnätet, dvs. 7.4 % mera än ett år tidigare. Ökningen av antalet telefoner genom nyautomatisering var 2.3 %. Det automatiska fjärrtelefonnätet omfattade vid årets slut 93.5 % av samtliga telefonanslutningar i landet och 94.6 % av alla telefoner i landet. Av telefonanslutningarna i det automatiska fjärrtelefonnätet var 23.2 % och av telefonerna 21.0 % anslutna till post- och telegrafverkets lokala nät.

Under berättelseåret togs 234.6 milj. automatiska fjärrsamtal, vilket är 4.3 % mera än under föregående år. För samtalen registrerades 3 926 milj. betalningspulser à 20 p. Detta antal är 20.4 % större än under år 1976.

Området med manuell fjärrtelefontrafik omfattade vid utgången av berättelseåret allt som allt 10 nätgrupper samt dessutom delvis 28 nätgrupper. Vid årets slut gällde den manuella fjärrtrafiken 97 221 telefonabbonnenter, vilket är 24.4 % mindre än ett år tidigare, samt 110 767 telefoner, vilket är 24.2 % mindre än vid utgången av föregående år. Vid utgången av berättelseåret var 59 manuella fjärrtelefoncentraler i trafik.

Under året talades 13.0 milj. manuellt förmedlade fjärrsamtal, dvs. 17.8 % mindre än under föregående år.

Telefontrafiken till utlandet. Vid utgången av berättelseåret var telefontrafik med abonnentval möjlig till 21 europeiska länder från 68 nätgrupper. Spanien, Italien, Jugoslavien,

via, Kreikka ja Unkari sekä lähtevän liikenteen osalta Portugal ja Puola. Ulkomaille puhuttiin yhteensä 7.2 milj. puhelua, joista automaattisia oli 88.1 % ja käsivälitteisiä 11.9 %. Ulkomaanpuheluiden kasvu edelliseen vuoteen verrattuna oli 12.5 %. Lähtevä automaattisia ulkomaanpuheluja oli 6.4 milj. kasvun ollessa 23.0 % ja käsivälitteisiä ulkomaanpuheluja oli 0.85 milj. vähennyksen ollessa 31.1 %.

Ulkomaan puhelinliikennettä varten perustettiin uusia 60-ryhmiä yhteysväleille Helsinki—Frankfurt, Helsinki—Lontoo ja Helsinki—Tukholma sekä 12-ryhmiä väleille Helsinki—Bryssel, Helsinki—Frankfurt, Helsinki—Hampuri, Helsinki—Kööpenhamina, Helsinki—Lontoo, Helsinki—Rotterdam, Helsinki—Pariisi, Helsinki—Tukholma, Helsinki—Zürich ja Inari—Karasjok. 12-ryhmä välillä Helsinki—Göteborg purettiin.

Vuoden aikana on purettu 10 käsivälitteistä ulkomaanyhteyttä ja samanaikaisesti on perustettu 175 puoliautomaatti- ja automaattiyhteyttä. Nettolisäys tai vähennys jakautui eri yhteysväleillä seuraavasti: Helsinki—Bryssel +12, Frankfurt +21, Göteborg -14, Hampuri +15, Kööpenhamina +16, Lontoo +17, Madrid +4, Moskova +4, New York +3, Oslo +1, Pariisi +6, Rotterdam +15, Tallinna +3, Tukholma +67, Zürich +9, Maarianhamina—Norrköping -24, Maarianhamina—Tukholma +18 ja Enontekiö—Kautokeino +2. Ulkomaanliikenteessä oli vuoden lopulla 1 157 yhteyttä lisäyksen ollessa 17.8 % edellisvuoteen verrattuna. Ulkomaille päättyviä vuokrattuja yhteyksiä purettiin 1 ja kytkettiin 14, joten vuoden lopulla oli käytössä 55 yhteyttä.

Paikallispuhelintoimi

Yleistä paikallispuhelintoimen hoidosta

Suomen puhelinverkko jakaantuu 78 verkkoryhmään. Paikallispuhelintointia harjoittavat posti- ja lennätinlaitos sekä toimiluvanalaiset puhelinlaitokset. Posti- ja lennätinlaitoksen paikallispuhelintoimen alue käsittää 76.4 % maan pinta-alasta. Tällä alueella, joka suurelta osalta on ns. kehitys- aluetta, asuu n. 35 % maan väestöstä. Yhden puhelinlaitoksen omistuksessa oli koko paikallisverkko 51 verkkoryhmässä, joista oli posti- ja lennätinlaitoksen omistuksessa 38 ja toimiluvanalaisen puhelinlaitosten 13 verkkoryhmää. Viisi verkkoryhmää on useamman kuin yhden toimiluvanalaisen puhelinlaitoksen omistuksessa ja 22 verkkoryhmässä paikallisverkon omistavat osittain posti- ja lennätinlaitos sekä toimiluvanalaiset puhelinlaitokset. Kaikkiaan on posti- ja lennätinlaitos osallisena 60 verkkoryhmän paikallisliikenteessä. Verkkoryhmärajoihin tehtiin tarkistuksia 35 verkkoryhmän kohdalla.

Koko maan 78 verkkoryhmästä oli paikallisverkon osalta täysin automatisoitu 40 verkkoryhmää, joista oli toimiluvanalaisen puhelinlaitosten hoidossa 18, posti- ja lennätinlaitoksen 11 ja 11 oli ns. sekaverkkoryhmää, joissa puhelintointia hoitaa osaksi posti- ja lennätinlaitos ja osaksi toimiluvanalainen puhelinlaitos.

Paikallispuhelinkeskuksia oli kertomusvuoden lopussa koko maassa 4 142 eli 26 enemmän kuin edellisen vuoden lopussa. Paikalliskeskuksiin oli liitetty vuoden lopussa yhteensä 1 492 893 pääliittymää, mikä oli 4.4 % enemmän kuin vuotta aikaisemmin. Niistä oli liitetty automaattisiin paikalliskeskuksiin 1 442 088 eli 96.6 %, puoliautomaattisiin vain 614 ja käsivälitteisiin keskuksiin 50 191 eli 3.4 %. Puhelimia oli

Grekland och Ungern var nya länder och för den avgående trafikens del även Portugal och Polen. Till utlandet togs sammanlagt 7.2 milj. samtal, av vilka 88.1 % var automatsamtal och 11.9 % manuellt förmedlade samtal. Ökningen i antalet samtal till utlandet jämförd med motsvarande siffra för föregående år var 12.5 %. Antalet automatiska samtal till utlandet var 6.4 milj. och ökningen därmed 23.0 %. Antalet manuellt förmedlade samtal till utlandet var 0.85 milj., vilket är 31.1 % mindre än under föregående år.

För telefontrafiken till utlandet anlades nya 60-grupper på sträckorna Helsingfors—Frankfurt, Helsingfors—Londoo och Helsingfors—Stockholm samt 12-grupper på sträckorna Helsingfors—Bryssel, Helsingfors—Frankfurt, Helsingfors—Hamburg, Helsingfors—Köpenhamn, Helsingfors—London, Helsingfors—Rotterdam, Helsingfors—Paris, Helsingfors—Stockholm, Helsingfors—Zürich och Enare—Karasjok. En 12-grupp på sträckan Helsingfors—Göteborg nedtogs.

Under året har 10 manuella utrikesförbindelser nedkopplats och samtidigt har 175 halvautomat- och automatförbindelser uppkopplats. Nettoökningen eller -minskningen fördelade sig på de olika sträckorna enligt följande: Helsingfors—Bryssel +12, Frankfurt +21, Göteborg -14, Hamburg +15, Köpenhamn +16, London +17, Madrid +4, Moskva +4, New York +3, Oslo +1, Paris +6, Rotterdam +15, Tallinn +3, Stockholm +67, Zürich +9, Mariehamn—Norrköping -24, Mariehamn—Stockholm +18 och Enontekiö—Kautokeino +2. För utrikestrafiken fanns det vid årets slut 1 157 förbindelser, en ökning med 17.8 % jämförd med föregående år. En förbindelse som terminerat i utlandet nedkopplades och 14 uppkopplades. Vid årets slut var 55 förbindelser i bruk.

Det lokala telefonväsendet

Allmänt om skötseln av det lokala telefonväsendet

Telefonnätet i Finland är indelat i 78 nätgrupper. Lokalt telefonverksamhet bedrivs av post- och telegrafverket samt av telefoninrättningarna med koncession. Det område där post- och telegrafverket sköter den lokala telefontrafiken omfattar 76.4 % av landets areal. Inom detta område, som till största delen är s.k. utvecklingsområde, bor ca 35 % av landets befolkning. Inom 51 nätgrupper ägdes hela det lokala telefonnätet av en enda telefoninrättning. Av dessa nätgrupper var 38 i post- och telegrafverkets ägo, medan 13 ägdes av telefoninrättningar med koncession. Fem nätgrupper ägs av flera än en telefoninrättning med koncession och inom 22 nätgrupper ägs det lokala telefonnätet av post- och telegrafverket och av telefoninrättningar med koncession. Post- och telegrafverket medverkar i den lokala telefontrafiken i sammanlagt 60 nätgrupper. Nätgruppsgränserna ändrades för sammanlagt 35 nätgruppers del.

Det lokala telefonnätet var helt automatiserat i 40 av landets 78 nätgrupper. Av dessa sköttes 18 av telefoninrättningar med koncession och 11 av post- och telegrafverket, medan 11 var s.k. blandnätgrupper, vars telefonverksamhet sköts delvis av post- och telegrafverket och delvis av en telefoninrättning med koncession.

Lokaltelefoncentraler fanns i hela landet vid utgången av berättelseåret 4 142, dvs. 26 flera än i slutet av föregående år. Till lokalcentralerna hade vid årets utgång anslutits sammanlagt 1 492 893 huvudanslutningar, vilket var 4.4 % flera än ett år tidigare. Av anslutningarna hade 1 442 088 eller 96.6 % anknutits till automatiska lokalcentraler, endast 614 till halvautomatiska centraler och 50 191 eller 3.4 % till

koko maassa yhteensä 2 032 280, mikä on 5.0 % enemmän kuin edellisen vuoden lopussa. Puhelimista oli automaattisten paikalliskeskusten verkossa 1 970 327 eli 97.0 %, puoliautomaattisten verkossa vain 626 ja käsivälitteisten 61 327 eli 3.0 %.

Puhelintiheys koko maan osalta oli kertomusvuoden lopussa 42.8 puhelinta 100 asukasta kohti. Luku on 1.9 prosenttiyksikköä suurempi kuin edellisen vuoden lopussa. Alueellinen puhelintiheys oli 6.7 puhelinta km² kohti oltuaan 6.3 vuonna 1976.

Posti- ja lennätinlaitoksen paikallispuhelinverkot

Paikallispuhelinverkon suunnittelu. Verkkoryhmien suunnittelussa uusittiin 43 automatisoitavan tai automatisoidun solmualueen kehittämiseen tähtäävät tekniset perussuunnitelmat. Suunnittelun pohjana käytettävät koko maan kattavat liittymä- ja puhelinmääräennusteet uusittiin kertomusvuoden kuluessa. Verkkoryhmäverkon rakentamistöiden 5-vuotistoteuttamisohjelma uusittiin ja samalla ohjelman vaatimien rutiinilaskelmien suoritus automatisoitiin.

Paikallisverkon rakentaminen. Verkkoryhmäkaapelien ja avojohtojen johdinparien yhteenlaskettu pituus lisääntyi vuoden aikana 10 876 km eli 3.5 %. Paikalliskaapeleiden ja avojohtojen osalta vastaava lisäys oli n. 130 000 km eli 8.6 %. Verkkoryhmäverkkoon on valmistunut 300-kanavaisia radiolinkkejä väleille Kajaani—Sotkamo ja Kajaani—Paltamo. 30-kanavaisia PCM-kaapelijärjestelmiä asennettiin 6 kpl ja PCM-radiolinkkijärjestelmiä 36 kpl. Pienempiä radiolinkkijärjestelmiä asennettiin 36 kpl ja purettiin 13 järjestelmää. Avojohtojärjestelmiä asennettiin yhteensä 79 ja purettiin 83.

Tekninen käyttö. Televerkon kattavan valvomo-organisaation kehittämistä VPK-filosofian mukaisesti jatkettiin. Alkuvuodesta saatiin posti- ja lennätinlaitoksessa suunniteltu kaukovalvontakoejärjestelmä koekäyttöön Varkauden verkkoryhmässä. Paikallisverkon liikennemittauksia kehitettiin hankkimalla kalustoa siten, että vuonna 1978 saadaan kaikki automaattiset verkkoryhmäjohdot liikennemittauksien piiriin.

Vikatilastojen mukaan esiintyi kertomusvuonna paikalliskeskuksissa n. 14 700 vikaa eli 3.5 vikaa 100 tilaajaa kohti. Verkkoryhmäjohtoilla käytetyissä kantoaaltajärjestelmissä rajattiin n. 1 200 häiriötä. Heinäkuun ukkoset ja syyskuun rajut myrskyt aiheuttivat yhteensä 27 verkkoryhmässä suurvaurioita, joiden korjaamiseen käytettiin n. 54 000 miestyötuntia. Näiden suurvaurioiden lisäksi kirjattiin muita vikoja verkkoryhmä- ja kaukoavojohtoverkoissa n. 3 000, verkkoryhmäkaapeleissa n. 2 000 sekä paikallisjohtoverkoissa ja tilaajalaitteissa n. 242 000 eli 60 vikaa/100 liittymää. Viimemainittujen vikojen korjausten toimitusaika oli keskimäärin 38.7 h/vika.

Paikallispuhelinliikenne. Posti- ja lennätinlaitoksen paikallispuhelinverkoissa oli kertomusvuoden lopussa 2 440 paikalliskeskusta eli 8 enemmän kuin edellisen vuoden lopussa. Paikalliskeskuksiin oli liitetty kertomusvuoden lopussa 420 759 pääliittymää, mikä oli 3.9 % enemmän kuin vuotta aikaisemmin. Liittymiä kuului automaattisiin paikalliskeskuksiin 369 954 eli 87.9 %, puoliautomaattisiin vain 614 ja käsivälitteisiin 50 191 eli 11.9 %. Posti- ja lennätinlaitoksen paikallisverkoissa oli kertomusvuoden lopussa yhteensä 513 598 puhelinta, mikä on 4.9 % enemmän kuin edellisen vuoden

manuella centraler. Antalet telefoner i hela landet var sammanlagt 2 032 280, vilket är 5.0 % mera än vid utgången av föregående år. Av telefonerna var 1 970 327, dvs. 97.0 % anslutna till nätet för de automatiska lokalcentralerna, endast 626 anslutna till det halvautomatiska centralnätet och 61 327 eller 3.0 % anslutna till det manuella centralnätet.

Telefontätheten i landet var vid utgången av berättelseåret 42.8 telefoner per 100 invånare, dvs. tätheten var 1.9 procentenheter större än vid slutet av föregående år. Arealmässigt var telefontätheten 6.7 telefoner per km², medan den år 1976 var 6.3.

Post- och telegrafverkets lokala telefontät

Lokaltelefontätets planering. Inom nätgruppsplaneringen förnyades de tekniska grundplanerna för utvecklande av 43 automatiserade knutgrupper eller sådana knutgrupper som skall automatiseras. De hela landet täckande prognoserna om antalet anslutningar och telefoner som utgör grunden för planeringen förnyades under berättelseåret. Femårsprogrammet för förverkligandet och byggandet av nätgruppsnätet förnyades och samtidigt automatiserades uträkningen av nödvändiga rutinkalkyler som fordras för programmet.

Byggande av lokalnätet. Den sammanlagda längden av nätgruppskablarna och luftledningarnas ledningspar ökade under året 10 876 km, dvs. 3.5 %. För lokalkablarna och luftledningarnas del var motsvarande ökning ca 130 000 km, dvs. 8.6 %. I nätgruppsnätet har radiolänkar med 300 kanaler blivit färdiga på sträckorna Kajaani—Sotkamo och Kajaani—Paltamo. Sex st 30 kanalers PCM-system och 36 st PCM-radiolänksystem har installerats och 36 st mindre radiolänksystem installerades och 13 demonterades. Sammanlagt 79 st luftledningssystem installerades och 83 st demonterades.

Teknisk drift. Utvecklingen av telenätets driftövervakningsorganisation fortsattes enligt principen ”i skick genom övervakning”. I början av året blev det inom post- och telegrafverket planerade fjärrkontrollprovsystemet färdigt för provdrift i Varkaus nätgrupp. Trafikmätningarna i lokalnätet utvecklades genom att man anskaffade utrustning, med vilken trafikmätningar kan utföras på alla automatiska nätgruppsledningarna år 1978.

Enligt felstatistiken förekom under berättelseåret ca 14 700 fel i lokalcentralerna. Antalet fel är sällunda 3.5 fel per 100 abonnenter. I bärvägssystemen på nätgruppsledningarna inregistrerades ca 1 200 störningar. Åskväder i juli och hårda stormar i september förorsakade storskador i sammanlagt 27 nätgrupper. För reparation av storskadorna åtgick ca 54 000 arbetstimmar. Förutom dessa storskador inregistrerades ca 3 000 andra fel på nätgrupps- och fjärrledningsnätets luftledningarna, ca 2 000 fel på nätgruppskablarna samt ca 242 000 fel, dvs. 60 fel per 100 anslutningar, i lokalledningsnät och abonnentutrustningarna. Reparationstiden för sistnämnda fel var i medeltal 38.7 h/fel.

Lokal telefontrafik. Inom post- och telegrafverkets lokala telefontät fanns vid berättelseårets slut 2 440 lokalcentraler, dvs. 8 mera än vid slutet av föregående år. Till de lokala centralerna var vid utgången av berättelseåret 420 759 huvudanslutningar anslutna. Detta antal överskrider motsvarande siffra ett år tidigare med 3.9 %. Av anslutningarna var 369 954, dvs. 87.9 % anknutna till automatiska lokalcentraler, endast 614 till halvautomatiska centraler och 50 191, dvs. 11.9 % till manuella centraler. Post- och telegrafverkets lokala telefontät omfattade vid utgången av berättelseåret sammanlagt

lopussa: Näistä oli automaattikeskusten verkoissa 451 645 puhelinta eli 87.9 %, puoliautomaattikeskusten vain 626 puhelinta ja käsivälitteisten 61 327 puhelinta eli 11.9 %. Kertomusvuonna saatiin kokonaan automatisoiduksi Lieksan, Maarianhaminan, Pietarsaaren ja Vaasan verkkoryhmät. Automaattikeskuksiin liitettyjen tilaajien määrä nousi 35 893:lla ja käsikeskuksiin liitettyjen tilaajien määrä väheni 19 706:lla kertomusvuoden aikana.

Posti- ja lennätinlaitoksen paikallisverkoissa olevien puhelinliittymien osuus oli 28.2 % koko maan liittymien määrästä. Vastaava luku puhelimien kohdalla oli 25.3 %. Puhelintiheys posti- ja lennätinlaitoksen paikallisverkoissa oli 33.7 puhelinta 100 asukasta kohti sen oltua 32.0 vuonna 1976. Alueellinen puhelintiheys oli 2.2 puhelinta km² kohti oltuaan 2.1 vuonna 1976.

Posti- ja lennätinlaitoksen paikallisverkoissa välitettiin kertomusvuoden aikana 61.7 milj. verkkoryhmän sisäistä käsivälitteistä puhelua. Määrä on 23.1 % pienempi kuin edellisenä vuonna. Automaattisista verkkoryhmän sisäisistä puhelusta rekisteröitiin 565.0 milj. maksusykäystä à 20 p. Lisäys edelliseen vuoteen on 46.9 %.

Palvelutoiminta

Pubelinluetteloiminta. Toimiluvanalaisen puhelinlaitosten kanssa yhteistyönä julkaistava 12-osainen koko maan kattava puhelinluettelosarja käsitti kertomusvuonna kaikkiaan 1 831 400 luetteloa, mistä määrästä posti- ja lennätinlaitoksen osuus oli 571 300 luetteloa. Luettelotietojen ylläpitoa ollaan parhaallaan siirtämässä kirjapainon luettelosovellutuksesta posti- ja lennätinlaitoksen omalle tietokoneelle. Kertomusvuoden lopulla noin puolet tiedoista ylläpidettiin omin sovellutuksin.

Yleisöpuhelimet. Yleisön käytettävissä oli kertomusvuoden lopussa kaikkiaan 2 837 yleisöpuhelinta eli 5.9 % enemmän kuin vuotta aikaisemmin. Yleisöpuhelimista oli puhelupaikkoja 407, posti- ja lennätinlaitoksen toimipaikoissa olevia asemapuhelimia 588, yleisiä rahapuhelimia 1 294, joista monirahapuhelimia 1 180, tilaajille vuokrattuja rahapuhelimia 372, teleasiamiespuhelimia 70 sekä Lapissa olevia erämaapuhelimia 106. Vuoden aikana perustettiin 30 puhelupaikkaa ja lakkautettiin 43, joista puhelinaseman perustamisen johdosta 3. Yleisten rahapuhelimien määrä kasvoi kertomusvuoden aikana 6.9 %.

Tilapäiset telepalvelupisteet. Tilapäisiä telepalvelupisteitä oli kertomusvuonna kansainvälisten kokousten johdosta 1, messujen johdosta 11, urheilukilpailujen johdosta 11 ja valtiotierailujen johdosta 5 eli kaikkiaan 28. Tilapäisen telepalvelupisteiden perustamisen asemesta pidennettiin joissakin tapauksissa tapahtumapaikkakunnan lennätintuomipaikan aukioloaikaa sekä lisättiin toimipaikan henkilökuntaa ja laitekapasiteettia.

Puhelintoimiluvat

Toimiluvanalaisille puhelinlaitoksille myönnettiin 8 toimilupaa, joista 7 oli alueellisia karttapohjalle määriteltäviä toimilupia. Kertomusvuoden lopussa toimiluvanalaisia yleisiä puhelinlaitoksia oli 61 eli sama määrä kuin vuotta aikaisemmin. Toimiluvanalaisen puhelinlaitosten keskustenvälisillä johdoilla välitettävälle puheluille vahvistettiin 46 puhelutaksaa. Puhelinlaitteiden tarkastuksia suoritettiin 17 toimilupalaitoksen alueella 15 verkkoryhmässä.

513 598 telefonere, vilket är 4.9 % mera än vid utgången av föregående år. Av dessa var 451 645 telefonere, dvs. 87.9 % anslutna till automatcentralernas nät, endast 626 st till de halvautomatiska centralernas nät och 61 327 st, dvs. 11.9 % till de manuella centralernas nät. Under berättelseåret blev nätgrupperna i Lieksa, Mariehamn, Jakobstad och Vasa helt automatiserade. Antalet abonnenter med automattrafik ökade med 35 893 och antalet abonnenter vid manuella centraler minskade med 19 706 under berättelseåret.

Telefonanslutningarna i post- och telegrafverkets lokala nät uppgick till 28.2 % av antalet telefonanslutningar i hela landet. Motsvarande siffra i fråga om antalet telefonere var 25.3 %. Teleföntätheten i post- och telegrafverkets lokala nät var 33.7 telefonere per 100 invånare, medan siffran för år 1976 var 32.0. Beräknad enligt arealen var teleföntätheten 2.2 telefonere per km², medan den år 1976 var 2.1.

Via post- och telegrafverkets lokala telefönnät förmedlades under berättelseåret 61.7 milj. manuella nätgruppssamtal. Detta antal var 23.1 % mindre än under föregående år. För automatiska samtal inom samma nätgrupp inregistrerades 565.0 milj. avgiftsimpulser à 20 p. Ökningen jämförd med föregående år är 46.9 %.

Tjänsteverksamheten

Telefonkatalogerna. En telefonkatalogserie i 12 delar som täcker hela landet utges årligen i samarbete med koncessions-telefoninrättningarna. Den sammanlagda katalogupplagan omfattade under berättelseåret 1 831 400 kataloger, av vilka post- och telegrafverkets andel var 571 300 kataloger. Registreringen av kataloguppgifterna håller på att överföras från tryckeriets katalogtillämpning till post- och telegrafverkets egen dator. Vid utgången av berättelseåret registrerades ungefär hälften av uppgifterna genom egna tillämpningar.

Telefonerna för allmänheten. Vid utgången av berättelseåret stod sammanlagt 2 837 telefonere för allmänheten till dess förfogande, dvs. 5.9 % mera än ett år tidigare. Telefonerna, som stod till allmänhetens förfogande, fördelade sig på följande sätt: 407 vid samtalsställen, 588 stationstelefonere vid post- och telegrafverkets anstalter, 1 294 allmänna myntstelefonere, av vilka 1 180 var telefonere för olika mynt, 372 myntstelefonere uthyrda till abonnenter, 70 teleombudstelefonere samt 106 ödemarkstelefonere i Lappland. Under året inrättades 30 och indrogs 43 samtalsställen. Av de sistnämnda indrogs 3 på grund av att telefonstationer inrättades. Antalet allmänna myntstelefonere ökade under berättelseåret med 6.9 %.

Tillfälliga telebetjäningsställen. Under berättelseåret inrättades sammanlagt 28 tillfälliga telebetjäningsställen. Av dessa inrättades en i samband med en internationell konferens, 5 i samband med statsbesök, 11 i samband med idrottstävlingar och 11 i samband med mässor. I stället för att inrätta tillfälliga telebetjäningsställen förlängdes i några fall telegrafanstalternas öppethållningstid och personalen och apparaturen utökades.

Telefonkoncessionerna

Åt telefoninrättningar med koncession beviljades 8 koncessioner, av vilka 7 var regionala koncessioner som specificerats på kartor. Vid utgången av berättelseåret var antalet allmänna telefoninrättningar med koncession 61, dvs. lika många som ett år tidigare. För samtal som förmedlas längs ledningar mellan centraler, som tillhör koncessionstelefoninrättningar, fastställdes 46 samtalsstaxor. Inspektioner av telefonanläggningarna företogs på 17 koncessionstelefoninrättningars områden i 15 nätgrupper.

Toimiluvanaalaisten puhelinlaitosten keskuksia oli kertomusvuoden lopussa 1 702. Paikallisverkoissa oli kaikkiaan 1 072 134 puhelinliittymää, mikä on 4,6 % enemmän kuin edellisen vuoden lopussa. Puhelimia oli toimiluvanaalaisten puhelinlaitosten paikallisverkoissa yhteensä 1 518 682 eli 5,0 % enemmän kuin vuotta aikaisemmin.

LENNÄTINTOIMI

Telex

Telexverkko. Vuoden lopussa oli telexverkossa edelleen 44 keskusta, joiden yhteinen numerokapasiteetti 8 052 numeroa oli 4,3 % suurempi kuin vuotta aikaisemmin. Käytössä olevien liittymien määrä kasvoi 5 601:stä 5 848:aan lisäyksen ollessa 4,4 %. Laman vaikutus näkyi selvästi liittymämäärän kasvussa, joka oli huomattavasti edellisiä vuosia pienempi.

Kertomusvuoden huomattavin rakennuskohde oli Helsingin telexkeskuksen ulkomaanosan laajennus, joka otettiin liikenteeseen lokakuussa. Laajennusosa käsitti 792 yhdysjohdon lisäksi ZAGE-laskentalaitteen, jonka avulla ulkomaanyhteyksien tilaajakohtaiset laskutustiedot rekisteröidään tietokonekäsitteilyä varten. Uusien laitteiden ansiosta voitiin tilaajavalintainen telexliikenne avata 27 uuteen maahan. Toukokuussa Tähti-torninmäen laitesuojassa aloitetun Helsingin uuden täytelektronisen EDS-tyyppisen solmu- ja ulkomaantelexkeskuksen rakentaminen edistyi kokeiluvaiheeseen vuoden lopulla.

Kotimaan lennätinverkkoon asennettiin vuoden aikana 22 uutta lennätinjärjestelmää. Verkoston uudelleenjärjestelyjen takia poistettiin liikenteestä 5 järjestelmää. Rakennettujen kanavayhteyksien määrä lisääntyi 92:lla ollen vuoden lopussa 2 232, joista 100 Baudin kanavayhteyksiä oli 78.

Ulkomaanliikenteen käyttöön asennettiin 2 uutta lennätinjärjestelmää, jotka olivat Helsinki—Frankfurt T1 ja T 2 sekä purettiin järjestelmä Helsinki—Hampuri T4, joten vuoden lopulla oli käytössä 42 suoraa lennätinjärjestelmää Suomen ja ulkomaiden välisessä liikenteessä. Rakennettujen kanavayhteyksien määrä lisääntyi 2,1 % ollen vuoden lopussa 936. Telexliikenteeseen lisättiin 64 suoraa yhteyttä, jotka järjestettiin Helsingin ja jäljempänä mainittujen ulkomaisten keskusten välille seuraavasti: Buenos Aires 1, Bussum 1, Frankfurt 34, Kingsbridge/RCA 3, Lissabon 1, Lontoo 6, Luxemburg 3, New York/ITT 3, New York/WUI 7, Rooma/ITC 2, Sofia 2 ja Zagreb 1. Ulkomaanliikenteessä oli vuoden lopulla 623 yhteyttä lisäyksen ollessa 5,1 % edellisvuoteen verrattuna.

Kotimainen telexliikenne. Kotimaisessa telexliikenteessä rekisteröitiin 70,0 milj. maksusykäystä à 10 penniä eli 22,2 % enemmän kuin edellisenä vuonna. Kotimaisia asematelexkirjoitettamia oli 29 300 lisäyksen ollessa 7,5 %.

Ulkomainen telexliikenne. Telexliikenne avattiin Amerikan Samoaan ja Malediiveille. Telexliikenne oli kertomusvuoden lopulla mahdollista 178 maahan ja hallintoalueeseen. Tilaajavalintaisesti pääsi Suomesta 52 maahan. Ulkomaan automaattiliikenteessä oli telexkirjoittamisten määrä 4,02 milj. eli sama kuin edellisenä vuonna. Vastaava kokonaisminuuttimäärä oli 8,09 milj. eli 1,2 % suurempi kuin vuotta aikaisemmin. Käsivälitteisessä ulkomaanliikenteessä kirjattiin 0,14 milj. kirjoittamista ja 0,53 milj. minuuttia eli 1,6 % ja 0,8 % vähemmän kuin edellisenä vuonna. Ulkomaaisia asematelexkirjoittamista välitettiin 76 312 eli 11,2 % enemmän kuin edellisenä vuonna.

Vid utgången av berättelseåret fanns det 1 702 centraler som tillhörde telefoninrättningar med koncession. I lokaltelefonnätet fanns sammanlagt 1 072 134 telefonanslutningar, vilket är 4,6 % mera än vid utgången av föregående år. Till de lokala telefontät som tillhörde telefoninrättningar med koncession var sammanlagt 1 518 682 telefoners anslutna, vilket var 5,0 % mera än ett år tidigare.

TELEGRAFVÄSENDET

Telex

Telexnätet. Vid årets slut omfattade telexnätet fortfarande 44 centraler, vilkas sammanlagda nummerkapacitet 8 052 nummer var 4,3 % större än ett år tidigare. Telexanslutningarna ökade från 5 601 till 5 848, en ökning med 4,4 %. Lågkonjunktrens inverkan syntes tydligt i ökningen av antalet anslutningar, som var betydligt mindre än under de senaste åren.

Under berättelseåret var det största byggnadsobjektet utvidgningen av Helsingfors telexcentrals utlandsdel, som togs i bruk i oktober. Den omfattade 792 förbindelseledningar samt en ZAGE-debiteringsräknare, med vilken debiteringsuppgifterna om abonnenternas telexskrivningar till utlandet registreras för databehandling. Tack vare de nya anläggningarna kunde man öppna telextrafik med abonnentval till 27 nya länder. I maj påbörjades i Observatoriebergets anläggningskydd bygandet av en ny helelektronisk knut- och utrikescentral av EDS-typ. Vid årets slut hade arbetena framskridit så långt att testningar kunde påbörjas.

I det inländska telegrafnätet installerades under berättelseåret 22 nya telegrafsystem. På grund av nya arrangemang i nätet togs 5 system ur trafik. Antalet kanalförbindelser ökade med 92 och utgjorde vid årets slut 2 232, av vilka 78 var 100 bauds kanalförbindelser.

För utlandstrafiken installerades 2 nya telegrafsystem: Helsingfors—Frankfurt T1 och T2 samt nedkopplades systemet Helsingfors—Hamburg T4. Vid årets slut var 42 direkta telegrafsystem i bruk för trafiken mellan Finland och utlandet. Antalet kanalförbindelser ökade med 2,1 % och utgjorde vid årets slut 936. För telextrafikens behov tillfördes 64 direkta förbindelser, vilka kopplades mellan Helsingfors och nedan nämnda centraler i utlandet enligt följande: Buenos Aires 1, Bussum 1, Frankfurt 34, Kingsbridge/RCA 3, Lissabon 1, London 6, Luxemburg 3, New York/ITT 3, New York/WUI 7, Rom/ITC 2, Sofia 2 och Zagreb 1. Till utrikestrafikens förfogande stod vid årets slut 623 förbindelser. I jämförelse med fjolåret utgjorde ökningen 5,1 %.

Telextrafiken inom landet. I telextrafiken inom landet registrerades 70,0 milj. avgiftsimpulser à 10 penni, vilket är 22,2 % mera än under föregående år. Antalet inhemska stationstelexskrivningar var 29 300 och ökningen 7,5 %.

Telextrafiken till utlandet. Telextrafik öppnades till Amerikanska Samoa och Maldiverna. Vid berättelseårets slut var telextrafik möjlig till 178 länder eller förvaltningsområden. Med abonnentval kunde man från Finland nå 52 länder. I den automatiska utrikestrafiken var telexskrivningarnas antal 4,02 milj. eller lika många som under senaste år. Den totala skrivningstiden var 8,09 milj. minuter och ökningen 1,2 %. I den manuella utrikestrafiken registrerades 0,14 milj. telexskrivningar och 0,53 milj. minuter, dvs. 1,6 % och 0,8 % färre än under år 1976. Stationstelexskrivningar till utlandet förmedlades till ett antal av 76 312, dvs. 11,2 % mera än under föregående år.

Vuokrajohtot. Kiinteitä kotimaisia kaukokirjoitinjohtoja oli vuokrattu asiakkaiden käyttöön yhteensä 19 383 km. Näillä johdoilla oli käytössä 263 posti- ja lennätinlaitoksen vuokra-kaukokirjoitinta sekä joitakin tilaajien omistamia laitteita. Ulkomaille päättyviä vuokrattuja kaukokirjoitinyhteyksiä purettiin 3 ja kytkettiin 1 uusi, joten vuoden lopulla oli käytössä 19 yhteyttä.

Sähkeliikenne

Kotimainen sähkeliikenne. Sähkeliikennettä välittäviä posti- ja lennätinlaitoksen toimipaikkoja oli kertomusvuoden päättyessä kaikkiaan 917. Lisäksi 70 asiamiespalvelupaikkaa otti sähköitä vastaan yleisöltä. Posti- ja lennätinlaitoksen toimipaikoista oli 55 varustettu telexliittymällä sähköiden välittämiseksi kotimaan telexverkossa. Muut toimipaikat välittivät sähkönsä puhelimitse yleisen puhelinverkon kautta. Lähtevien kotimaisten sähköiden määrä oli 0.66 milj. kpl eli 1.5 % edellisvuotista pienempi. Näistä oli korusähköitä 0.52 milj. kpl eli 79.1 %.

Ulkomainen sähkeliikenne. Ulkomaille lähetettiin sähköitä 0.16 milj. kpl eli 13.6 % edellisvuotista vähemmän. Näistä oli korusähköitä 5.6 %. Ulkomailta saapui Suomeen sähköitä 0.19 milj. kpl luvun ollessa 8.6 % pienempi kuin edellisenä vuonna.

Datasiirto

Datasiirron kehittämisessä on kertomusvuonna yleisen dataverkon toteuttamissuunnittelulla ollut edelleen keskeinen sija. Yleisen dataverkon II-vaiheen palveluja on spesifioitu yhteistyössä muiden pohjoismaiden telehallintojen ja laitetuottajien kanssa. Vuoden aikana valmistuivat toisen rakennusvaiheen erikoispalvelujen alustavat spesifikaatiot. Sekä yleisen dataverkon että kaukosiirron tehostamisen kannalta tärkeä tutkimus aikajakoisten 12-ryhmäteiden tahdistusmenetelmistä saatettiin loppuun vuoden aikana. Datasiirtolaitteiden kehitystyötä on jatkettu kotimaisten yritysten kanssa niin tilaaja- kuin kanavointilaitteidenkin osalta. Uutena kehitystoiminnan alueena on pakettikytkentäisten laitteiden kehitystyö. Datasiirtotoimintaan liittyvänä uutena toiminnan alueena on selvitetty kuvansiirron teknisiä vaatimuksia. Kuvansiirtoon käytettävien laitteiden tekniset spesifikaatiot ja tutkimukset laitteiden hankkimisesta yleiseen käyttöön on aloitettu.

Datasiirtoasiakkailla oli kertomusvuoden lopussa käytössään 4 764 modeemia, joista posti- ja lennätinlaitoksen vuokraamia oli 1 453. Posti- ja lennätinlaitoksen 276 asiakkaasta oli 40 sellaista, joilla oli dataverkko vuokrattuna yksityiskäyttöön. Näissä verkoissa oli n. 500 modeemia. Koska automaattisessa puhelinverkossa ja vuokra verkoissa tapahtuvasta datasiirrosta ei ole saatavissa tilastotietoja, ei dataliikenteen kokonaismäärä ole tiedossa. Koti- ja ulkomaisen puhelinliikenteen automatisoinnista johtuen käsivälitteisten datapuhelujen määrä väheni edelleen. Kotimaassa välitettiin n. 3 700 ja ulkomaille n. 1 200 käsivälitteistä datapuhelua eli n. 12 % ja n. 14 % vähemmän kuin edellisenä vuonna.

Uthyrdade ledningar. Sammanlagt 19 383 km fast uppkopplade fjärrskriftsledningar var uthyrda till kunderna. Till dessa ledningar var 263 post- och telegrafverkets hyresfjärrskrivmaskiner och några fjärrskrivmaskiner ägda av abonnenterna kopplade. Antalet uthyrda fjärrskriftsförbindelser som terminerar i utlandet var vid årets slut 19. Under berättelseåret nedkopplades 3 förbindelser och en ny förbindelse uppkopplades.

Telegramtrafiken

Telegramtrafiken inom landet. Antalet anstalter, som förmedlar telegramtrafik, var vid berättelseårets utgång 917. Dessutom mottogs telegram vid 70 betjäningsställen som sköttes av ombud. Av post- och telegrafverkets anstalter var 55 försedda med telexanslutningar för förmedling av telegram över telexnätet inom landet. Övriga anstalter förmedlade sina telegram per telefon över det allmänna telefonnätet. Antalet avgående inrikestelegram var 0.66 milj., dvs. 1.5 % mindre än under föregående år. Av dessa telegram var 0.52 milj., dvs. 79.1 %, lyxtelegram.

Telegramtrafiken till utlandet. Till utlandet sändes 0.16 milj. telegram, dvs. 13.6 % färre än under föregående år. Av dessa var 5.6 % lyxtelegram. Antalet telegram från utlandet till Finland var 0.19 milj., vilket är 8.6 % mindre än motsvarande tal för föregående år.

Dataöverföring

För utvecklandet av dataöverföringen har under berättelseåret planerna på förverkligandet av det allmänna datanätet fortfarande haft en central plats. Tjänsterna i det allmänna datanätets andra skede har specificerats i samarbete med de övriga nordiska ländernas teleförvaltningar och apparatleverantörerna. Under året blev förberedande specifikationer för det andra byggnadsskedets specialtjänster färdiga. En undersökning angående synkroniseringsmetoderna av de tidsmultiplexerade 12-grupps transmissionsvägarna som är viktig både för det allmänna datanätet och för fjärrnätets effektivisering slutfördes under året. Arbetet på utvecklingen av dataöverföringsutrustningen har fortsatt i samarbete med inhemska företag för såväl abonnent- som kanalanläggningarnas del. Ett nytt område för utvecklingsverksamheten utgör utvecklingen av packet switching -anläggningar. Som en ny verksamhet inom dataöverföringen har man klagjort bildöverföringens tekniska krav. Specificeringen av tekniska krav för anläggningarna som används för bildöverföring har påbörjats. Även undersökningar angående anskaffning av nämnda anläggningar för allmänt bruk har påbörjats.

Dataöverföringskunderna hade vid utgången av berättelseåret i sin användning 4 764 modemer, av vilka 1 453 var uthyrda av post- och telegrafverket. Av post- och telegrafverkets 276 kunder hade 40 hyrt datanät för enskilt bruk. I dessa nät fanns ca 500 modemer. Eftersom inga statistiska uppgifter om dataöverföringen över det automatiska telefonnätet och hyresnäten står till buds, känner man inte till datatrafikens totalvolym. På grund av automatiseringen av inrikes- och utrikestelefontrafiken har antalet manuellt förmedlade datasamtal fortfarande minskat. I hemlandet förmedlades ca 3 700 och till utlandet ca 1 200 manuella datasamtal, dvs. ca 12 % och ca 14 % färre än under föregående år.

RADIOTOIMI

Radio-osastoon on vuonna 1977 perustettu uusi järjestelmäjaosto, jonka toimialaan kuuluvat siirtyvän liikenteen järjestelmien perussuunnittelu sekä radiosähkötäjäkoulutuksen valvomista, radiosähkötäjien kelpoisuusehtojen vahvistamista ja radiosähkötäjille järjestettäviä tutkintoja koskevat asiat. Perustaminen tapahtui henkilökuntaa lisäämättä siten, että henkilöstö siirrettiin järjestelmäjaostoon radioasema-, tarkastus- ja yleisten radioasiain jaostosta.

Radioliikenne

Meriradiotoiminta

Kesäkuuhun ajoittui yksi vaihe vuoden 1974 konferenssissa pääteytistä taajuusmuutoksista. Laivatelexliikenne siirtyi uusille taajuuksille. Kesäkuun alkuun mennessä siirryttiin myös lyhytaaltosähkötysliikenteessä uuteen kutsumenettelyyn, jonka tarkoituksena on helpottaa ja nopeuttaa alusten yhteydensaantia. Lyhytaaltoliikenteessä on jatkuvasti tapahtunut kasvua. Tämä on seurausta suomalaisten alusten siirtymisestä enenevästi valtameriliikenteeseen. Myös kansainvälisillä taajuusjärjestelyillä ja omilla rannikkoradioasemien mahdollisuuksia lisäävillä toimilla on osuutensa.

Rannikkoradioasemien laitteistojen uusimista jatkettiin vuoden aikana. Ahvenanmaalle Geta-vuorelle valmistunut VHF-tukiasema pienensi olennaisesti eteläisellä Selkämerellä ollutta aukkoa kuuluvuusalueessa.

Radioliikenne kääntyi uudelleen määrältään nousuun, mutta edelleen ollaan vuoden 1973 huippuluvuista jäljessä. Rahaääräinen tuotto on vuosittain kasvanut lievästi toisaalta kohonneiden taksojen ansiosta ja toisaalta siksi, että yksikköhinnaltaan kalliimpien suoritteiden osuus on kasvanut.

Posti- ja lennätinlaitoksen Helsinki Radio aloitti Yleisradion toimittamien uutisten lähetykset merenkulkijoille sähkötyksellä ja laivatelexillä 17. 10. Uutisia toimitetaan ja lähetetään viitenä päivänä viikossa maanantaista perjantaihin.

Autoradiopuhelinverkko

Vuoden 1977 aikana ovat autoradiopuhelinverkon tilaajamäärät ja puhelut lisääntyneet n. 20 % ja liikenneerutiinit ovat varmistuneet entisestään lähinnä sen johdosta, että mitään rakenteellisia tai toiminnallisia muutoksia ei ole tarvinnut suorittaa. Verkon voidaan katsoa kattavan koko maan alueen, sillä tukiasemia on käytössä alunperin suunniteltu määrä 141 kpl, vain pari katvealuetta täydentävää tukiasemaa on enää rakenteilla.

Lisäkanavien turvin on ruuhkatilanteita saatu parannettua ja keskusten puhelutoimitusten nopeuttamista ja varmistamista varten on TV-monitorisysteemit asennettu Helsingin lisäksi Kouvolaan, Tampereelle ja Turkuun. Palveluhyvyttä on tuntuvasti parantanut se, että ruuhka-Suomen asiakkaat ovat entistä enemmän hankkineet 80-kanavaisia autopuhelimia, joilla ruuhkatunninkin aikana puhelun saatavuus on 100 %. Helppokäyttöisyyttä lisää näihin laitteisiin asennettu automaattinen vapaan kanavan haku. Helsingin aluekeskukseen tulevan tietokonepohjaisen välitysjärjestelmän suunnittelu on saatu hankintavaiheeseen. Samoin on myös uuden välityspöydän kehittämissä päästy toteutusasteelle.

RADIOVÄSENDET

Inom radioavdelningen grundades år 1977 en ny systemsektion, vars verksamhetsområde omfattar grundplanering av den mobila trafikens system, övervakning av radiotelegrafistutbildningen, fastställande av kompetenskrav för radiotelegrafister samt ärenden som berör anordnande av radiotelegrafistexamina. Sektionen grundades utan att personalen ökades, genom att man överflyttade personal från radiostationssektionen, inspektionssektionen och sektionen för allmänna radioärenden.

Radiotrafiken

Sjöradioverksamheten

Under juni inföll ett skede av de under 1974 års konferens fastslagna frekvensomändringarna. Fartygsteletrafiken övergick till nya frekvenser. Före början av juni övergick man även inom kortvägstelegrafitrafiken till en ny anropsmetod, vars syfte är att underlätta och påskynda upprättandet av förbindelse med fartygen. En ständig ökning har skett inom kortvägstrafiken. Detta är ett resultat av att finska fartyg alltmer övergått till oceantrafik. Även internationella frekvensorganiseringsringar och åtgärder som ökar de egna kustradiostationernas möjligheter har sin andel.

Förnyandet av kustradiostationernas anläggningar fortsattes under årets lopp. Den på Getabergens på Åland uppförda VHF-basstationen minskade väsentligt den lucka i hörbarhetsområdet som förekommit i södra Bottenhavet.

Radiotrafiken började på nytt öka, men ännu uppnår man inte 1973 års toppnoteringar. Inkomsterna har visserligen ökat något per år, å ena sidan tack vare de höjda taxorna, å andra sidan därför att de till sitt enhetspris dyrare insatsernas andel har ökat.

Post- och telegrafverkets Helsinki Radio påbörjade utsändningar av Rundradions nyheter för sjöfarande via telegrafi och fartygstellex 17. 10. Nyheterna redigeras och sänds fem dagar i veckan från måndag till fredag.

Bilradiotelefonnätet

Under år 1977 har bilradiotelefonnätets abonnentantal och samtal ökat ca 20 %, och trafikrutinerna har ytterligare stabiliserats på grund av att man inte behövt göra några strukturella eller funktionella ändringar. Nätet kan anses täcka hela landet, emedan det ursprungligen planerade antalet basstationer, dvs. 141 st, är i användning, endast ett par basstationer som skall komplettera skuggområden är ännu under byggnad.

Med tilläggskanalernas hjälp har rusningsituationerna förbättrats och för att påskynda och säkra centralernas samtals-expedieringar har TV-monitorsystem installerats förutom i Helsingfors även i Kouvola, Tammerfors och Åbo. Den goda servicen har märkbart förbättrats av att stagnationsfinlands invånare allt mer har anskaffat mobiltelefoner med 80 kanaler, vilka till 100 % garanterar ett samtal även under rusningstimmerna. Lätthanterligheten ökas genom den automatiska sökaren av ledig kanal som monterats i dessa anläggningar. Planeringen av det på datamaskin baserade förmedlingssystemet, som skall användas i Helsingfors regionscentral, är i leveransskede. Likaså har man i utvecklandet av det nya förmedlingsbordet nått realiseringskedet.

Kanavanumeroilla on kartassa seuraavat vastineet:
10 = 1, 20 = 2, j.n.e.

Kanalnumarena här följande motsvarigheter på kartorna:
10 = 1, 20 = 2, o.s.v.

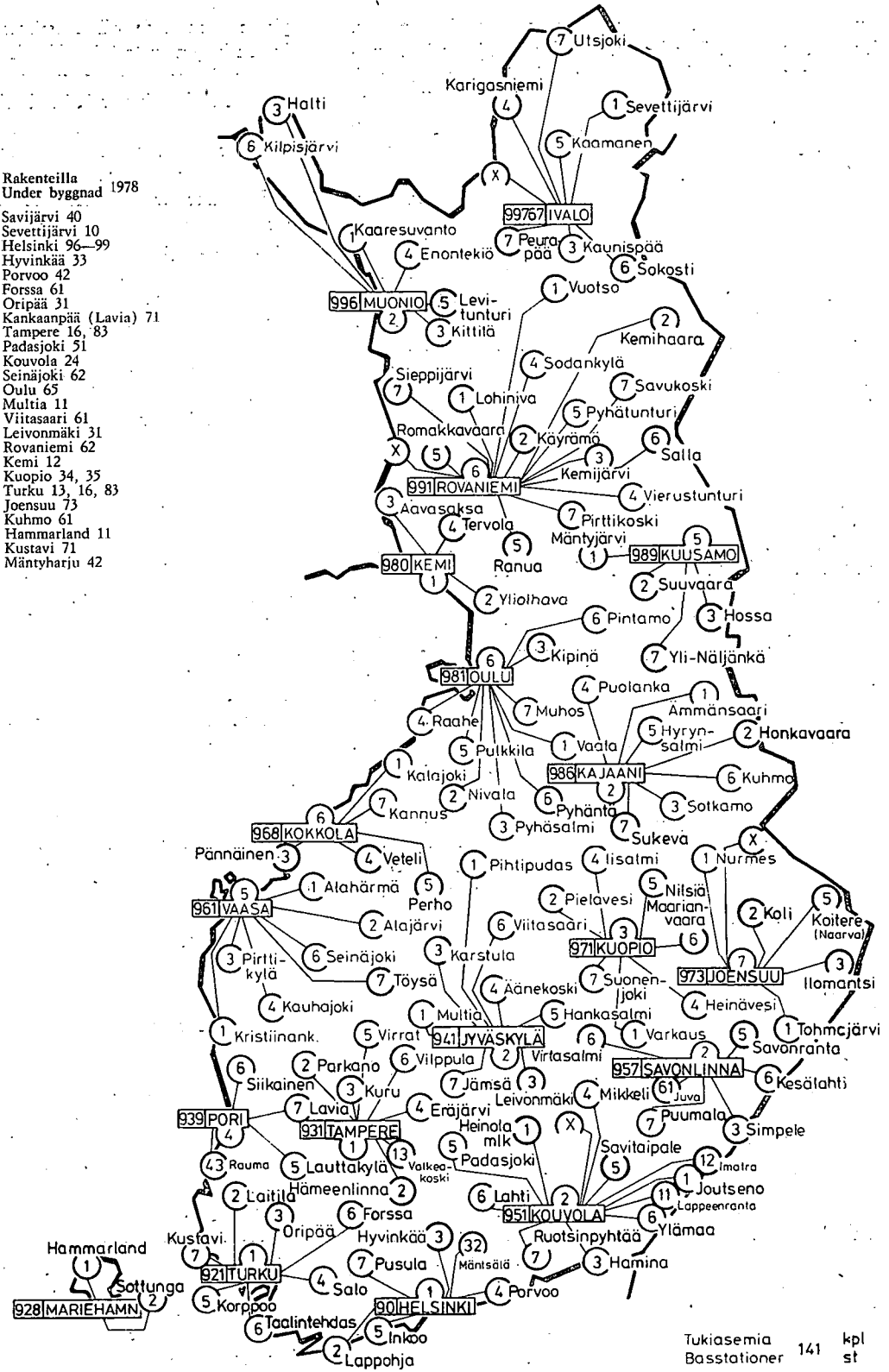
X = Tuleva tukinsema
Kommande basstation

Paikalliskanavat Lokalkanaler

- Hamina 31
- Helsinki 11, 12, 13, 14, 15, 16, 17, 18, 19, 80, 81, 82, 83, 84, 85, 86, 87, 88, 89, 90, 91, 92, 93, 94, 95
- Honkavaara 21
- Hyvinkää 31
- Hämeenlinna 21
- Iisalmi 41
- Inkoo 51
- Joensuu 71, 72
- Jyväskylä 21, 22, 23
- Jämsä 71
- Kajaani 21
- Kemi 11
- Kokkola 61
- Koli 21
- Korpoo 51
- Kouvola 21, 22, 23
- Kristiinankaupunki 11
- Kuopio 31, 32, 33
- Kuusamo 51
- Lahti 61, 62, 63, 64
- Laitila 21
- Lappohja 21
- Lauttakylä 51 (II -78)
- Mikkeli 41
- Nivala 21
- Nurmes 11
- Oulu 61, 62, 63, 64
- Parkano 21 (II -78)
- Pori 41, 42, 44
- Porvoo 41
- Pusula 71
- Raaha 41
- Rovaniemi 61
- Ruotsinpyhtää 71
- Salo 41
- Savitaipale 51
- Savonlinna 21
- Seinäjoki 61
- Tampere 11, 12, 14, 15, 80, 81, 82
- Tohmajärvi 11
- Turku 11, 12, 14, 15, 89, 81, 82
- Vaasa 51, 52
- Varkaus 11
- Äänekoski 41

Rakenteilla Under byggnad 1978

- Savijärvi 40
- Sevettijärvi 10
- Helsinki 96-99
- Hyvinkää 33
- Porvoo 42
- Forsaa 61
- Oripää 31
- Kankaanpää (Lavia) 71
- Tampere 16, 83
- Padasjoki 51
- Kouvola 24
- Seinäjoki 62
- Oulu 65
- Multia 11
- Viitasaari 61
- Leivonmäki 31
- Rovaniemi 62
- Kemi 12
- Kuopio 34, 35
- Turku 13, 16, 83
- Joensuu 73
- Kuhmo 61
- Hammarland 11
- Kustavi 71
- Mäntyharju 42



Tukiasemia 141 kpl
Basstationer st

Posti- ja lennätinlaitoksen autoradiopuhelinverkko 31. 12. 1977
Post- och telegrafverkets bildradiotelefonnät 31. 12. 1977

Autoradiopuhelinverkkoon liittyvän junapuhelinjärjestelmän suunnitelmat etenivät kokeiluasteelle ja järjestelmä otetaan käyttöön vuoden 1978 alkupuolella. Yhteispohjoismaisen automaattisen autoradiopuhelinjärjestelmän kehittämiseen on osallistuttu aktiivisesti. Järjestelmän suunnittelu alkaa olla loppusuoralla ja järjestelmän ominaisuuksien testaamiseksi on Tukholmaan rakennettu koeverkko. Suomen osalta verkon suunnittelu aloitettiin ja laitehankinnat käynnistettiin.

Sisäasianhallinnon käyttöön tulevan lääninradioverkon rakentamista on jatkettu rakennusohjelman mukaisesti. Lääninradioverkko on tällä hetkellä valmis Kuopion, Pohjois-Karjalan ja Keski-Suomen läänien alueella ja rakennustyöt ovat meneillään lisäksi viiden läänin alueella. Sisäasiainministeriön ja posti- ja lennätinhallituksen kesken on käyty neuvotteluja poliisin lähiradioverkon suunnittelun ja rakentamisen siirtämisestä posti- ja lennätinlaitoksen tehtäväksi. Sopimus asiasta on parhaillaan syntymässä. Verkon yksityiskohtainen suunnittelu aloitettiin ja verkon rakentaminen voidaan aloittaa vuoden 1978 puolella.

Kansainvälinen ohjelmansiirto

TV-kuvansiirtoliikenteen määrä väheni vuonna 1977 n. 30 % verrattuna edelliseen vuoteen. Laajakaistaisten äänensiirtojohtojen käyttö oli samaa suuruusluokkaa kuin aikaisemmin. Kaapeakaistaisten johtojen kohdalla oli lisäystä n. 60 %. Stereo-ohjelmansiirron tuntimäärä 122 oli suurin tähänastisista, kun taas värijärjestelmän vaihto pieneni kolmanneksella. Uusi Suomen ja Norjan välinen ohjelmansiirtoyhteys Karasjok—Inari valmistui syyskuussa. Yhteys toteutettiin rakentamalla 24 puhekanavan radiolinkki, jossa on puhekanavien tilalla yksi kaksisuuntainen 15 kHz ääniohjelmajohto ja yksi selvitytelyjohto. Yhteyttä käytetään lähinnä yleisradioyhtiöiden saamelaisoimitusten väliseen ohjelmansiirtoon. Kerran kuussa tapahtuvat TV-kuvajohtojen mittaukset pohjoisvisioverkolla aloitettiin viime vuoden alusta. Mittaustulosten perusteella on tarkoitus määrittellä Pohjoismaiden välisten kuvajohtojen laaturajat ja mittausten menetelmät.

Radiolinkkiteknikka

Ensimmäiset kotimaiset 900 puhekanavan radiolinkkilaitteet otettiin käyttöön kaukopuhelinverkossa. Kotimaisten 240 PCM-puhekanavan radiolinkkilaitteiden tyypimittaukset ja vastaanottotarkastukset suoritettiin. Koekäyttö siirtyi vuoden 1978 puolelle. Sanoma Oy:lle suunniteltiin ja hankittiin maassamme ensimmäinen radiolinkki sanomalehden sivujen faksimilesiirtoon. Posti- ja lennätinhallituksen aloitteesta perustettiin suurimpien mastoja käyttävien laitojen välinen mastotomikunta yhtenäistämään mastorakenteita, töiden suoritusta ja -työsuojelua. Digitaalisen kaukopuhelinverkon tarpeita varten kehitetään 960/1 920 puhekanavan radiolinkkijärjestelmää yhteistyössä kotimaisen teollisuuden kanssa. Järjestelmän suunnittelussa tarvittavien radioaaltojen etenemistietojen hankkimiseksi otettiin käyttöön mittauslinkki Rautalampi—Puijo.

Tutkimustoiminta

Ionosfäärimittaukset jatkuivat vanhaan tapaan. Yli 10 GHz alueiden käyttöönoton vaatimia etenemistutkimuksia varten hankittu satelliittivastaanotin saatiin koekäyttöön Metsähovin tutkimusasemalla. OTS-satelliitin, Orbital Test Satel-

Det till bilradiotelefonnätet hörande tågtelefonsystemets planer avancerade till experimentskede och systemet tas i bruk i början av år 1978. Man har aktivt deltagit i utvecklandet av det samnordiska automatiska bilradiotelefonssystemet. Systemets planering är i sitt slutskede och för att testa systemets egenskaper har man i Stockholm byggt ett experimentnät. För Finlands del påbörjades planeringen av nätet och anläggningsleveranserna inleddes.

Bygandet av länsradionätet för inrikesförvaltningen har fortsatt i enlighet med byggnadsprogrammet. Länsradionätet är i detta nu färdigt inom Kuopio, Norra Karelen och Mellersta Finlands län och byggnadsarbetena pågår dessutom inom fem län. Inrikesministeriet och post- och telegrafstyrelsen har förhandlat sinsemellan om att planeringen och bygandet av polisens närradionät skulle bli post- och telegrafverkets uppgift. Ett avtal om saken håller som bäst på att ingås. En detaljerad planering av nätet påbörjades och bygandet av nätet kan inledas under år 1978.

Internationell programöverföring

TV-bildöverföringstrafiken år 1977 minskade ca 30 % jämfört med föregående år. Användningen av bredbandsförbindelserna för ljudöverföring var av samma storleksklass som förut. För smalbandsförbindelsernas del var ökningen ca 60 %. Stereo-programöverföringens timantal 122 var det hittills största, medan ombytet av färgsystem minskade med en tredjedel. Den nya programöverföringsförbindelsen Karasjok—Enare mellan Finland och Norge blev färdig i september. Förbindelsen förverkligades genom bygandet av en radiolänk för 24 talkanaler, där det i stället för talkanaler finns en dubbelriktad 15 kHz ljudprogramledning och en kontrollledning. Förbindelsen används närmast för programöverföring mellan rundradiobolagens sameredaktioner. TV-bildförbindelsernas mätningar på nordvisionsnätet en gång i månaden påbörjades i början av senaste år. På basen av mätresultaten ämnar man definiera kvalitetsgränserna och mätmetoderna för bildförbindelserna mellan de nordiska länderna.

Radiolänktekniken

De första inhemska radiolänkanläggningarna för 900 talkanaler togs i bruk i fjärrtelefonnätet. Typmätningarna och mottagningsgranskningarna för de inhemska radiolänkanläggningarna för 240 PCM-talkanaler utfördes. Provdriften uppskötts till år 1978. Åt Sanoma Oy planerades och anskaffades vårt lands första radiolänk för faksimileöverföring av tidningsidor. På post- och telegrafstyrelsens initiativ bildades mellan de största mastanvändande inrättningarna en mastkommission för att samordna mastkonstruktionerna, mastarbetenas utförande och mastarbetskyddet. För de digitala fjärrtelefonnätets behov håller man på med utvecklandet av ett radiolänksystem för 960/1 920-talkanaler i samråd med den inhemska industrin. För att erhålla erforderlig information om radiovägornas utbredning vid planering av systemet tog man i bruk mätlänken Rautalampi—Puijo.

Forskningsverksamhet

Jonosfärmätningarna fortsatte som förut. Satellitmottagaren som anskaffats för utbredningsmätningar på frekvensområden över 10 GHz togs i provdrift vid Metsähovi forskningsstation. På grund av OTS-satellitens, Orbital Test Satellite,

lite, laukaisun epäonnistumisen vuoksi varsinaisten mittaus-ten aloittaminen on siirtynyt seuraavaan vuoteen. Satelliittiyhteydellä esiintyvää vaimennusta voitiin kuitenkin mitata kesällä valmistuneella 12 GHz radiometrillä. Sademittaukset jatkuivat Keimolan koalueella ja laitteistoa täydennettiin helpommin kalibroituilla sademittareilla. Lopullisia tuloksia on valmistunut vuosilta 1976—1977. Pitkäaikaisten sadetilastojen analysointi on loppuvaiheessa. Euroopan alueellisen tietoliikennesatelliittijärjestelmän mahdollista käyttöönottoa varten on etenemistutkimusten lisäksi suoritettu tutkimuksia sopivan maa-aseman paikan löytämiseksi.

Hallinnolliset radioasiat

Kertomusvuoden aikana maamme radioasemien määrän kasvu oli n. 12,5 %, mikä on jonkin verran vähemmän kuin edellisinä vuosina. Vuoden lopussa siviilikäytössä oli yhteensä 80 758 radioasemaa.

Toimi- ja käyttöluvut

Radio-osasto myönsi vuonna 1977 yhteensä 33 188 erilaista radioalan toimi- ja käyttö lupaa, jotka jakaantuivat seuraavasti: toimilupia 3, VHF/UHF-radiopuhelimien käyttö lupia 18 315, LA-radiopuhelimien käyttö lupia 11 766, radioamatööriasemien lupia 779, laivaradiolupia 776, lentokoneiden radiolupia 277, linkkiasemalupia 786 ja erilaisia muita lupia ja todistuksia 486.

Taajuusasiat

Yhteisöjen ja laitojen radioverkkosuunnitelmien tarkastus ja radio-osaston suorittama taajuussuunnittelutyö lisääntyi edelleen, joskin kasvun nopeus on hidastunut edellisiin vuosiin verrattuna. Taajuusvarauksia myönnettiin vuonna 1977 yhteensä 275 ja radiolaitteiden käyttö lupiin liittyviä taajuusmääräyksiä annettiin 283.

Yleissuunnittelu ja kansainvälinen yhteistyö

Radiolaitteiden käyttö lupa- ja taajuusasioiden ATK-käsitteilyhankkeessa edettiin kertomusvuoden lopulla ATK-laitteiston asennusvaiheeseen. Lupa- ja taajuusasioiden käsittelyrutiinien rationalisointiprojekti samoin kuin ATK:n systeemyö käynnistettiin, joskin näiden toteutus ajoittuu pääasiassa vuodelle 1978.

Kansainvälisessä toiminnassa merkittävin tapahtuma oli tammi—helmikuussa Genevessä pidetty maailman hallinnollinen yleisradiosatelliittitoimintaa käsittelevä konferenssi, joka mm. laati suoraan lähetäviä TV-satelliitteja varten kanavien ja geostationäärisen radan käyttösuunnitelman. Konferenssin tulosten pohjalta Pohjoismaat suorittivat esitutkimuksen yhteisen TV-satelliittijärjestelmän toteutusmahdollisuuksista.

CCIR:n ja CEPTin puitteissa tehtävää työtä leimasi jo kertomusvuonna valmistautuminen vuonna 1979 järjestettävään maailman hallinnolliseen radiokonferenssiin, joka suorittaa radio-ohjesäännön kokonaisuudistuksen.

misslyckade avskjutning uppskötts påbörjandet av de egentliga mätningarna till följande år. Dämpningen vid satellitförbindelser kunde emellertid mätas med den 12 GHz radiometer som blev färdig på sommaren. Regnmätningarna fortsatte på Käinby provområde och anläggningen kompletterades med regnmätare som är enklare att kalibrera. Slutgiltiga resultat har erhållits från åren 1976—1977. Analyseringen av långtidsregnstatistikerna är i sitt slutskede. För ett eventuellt ibruktagande av det europeiska regionala telesatellitssystemet har man förutom utbredningsforskningar utfört undersökningar för att finna en lämplig plats för en jordstation.

Administrativa radioärenden

Under berättelseåret ökade vårt lands radiostationer med ca 12,5 %, vilket är något mindre än under tidigare år. Vid årets slut fanns det sammanlagt 80 758 radiostationer i civilbruk.

Koncessioner och licenser

Radioavdelningen beviljade år 1977 sammanlagt 33 188 koncessioner och licenser av olika slag. Dessa fördelade sig på följande sätt: koncessioner 3, licenser för VHF/UHF-radiotelefoner 18 315, licenser för LA-radiotelefoner 11 766, amatörradiostationslicenser 779, fartygsradiolicenser 776, flygradiolicenser 277, licenser för länkstationer 786 och andra licenser och tillståndsbevis av olika slag 486.

Frekvensärenden

Granskningen av olika samfunds och inrättningsradionätplaner samt det av radioavdelningen utförda frekvensplaneringsarbetet ökade alltfjämt, om också ökningen har minskat jämfört med tidigare år. Sammanlagt 275 frekvensreservationer beviljades år 1977 och i anslutning till radioanläggningslicenserna utfärdades 283 frekvensbestämmelser.

Generalplanering och internationellt samarbete

I planen angående ADB-behandlingen av radioanläggningarnas licens- och frekvensärenden nådde man vid berättelseårets slut ADB-anläggningarnas installationsskede. Ett rationaliseringsprojekt för licens- och frekvensärendenas behandlingsrutiner samt systemarbetet för ADB inleddes, fastän realiseringen av dessa daterar sig huvudsakligen till år 1978.

I den internationella verksamheten var den viktigaste händelsen den världsadministrativa rundradiosatellitkonferens, som hölls i januari—februari i Geneve och som bl.a. utarbetade för direktsändande TV-satelliter en användningsplan av kanalerna och den geostationära banan. På basen av konferensens resultat gjorde de nordiska länderna en preliminär undersökning angående realiseringsmöjligheter av ett gemensamt TV-satellitssystem.

Arbetet inom ramen för CCIR och CEPT präglades redan under berättelseåret av förberedelserna för världsadministrativa radiokonferensen år 1979, som skall göra en totalreform av radioreglementet.

Radiotoiminnan valvonta

Radioasemien teknisten ominaisuuksien tarkkailua, radio- taajuuksien käytön valvontaa, käyttökelpoisten taajuuskaistojen etsimistä sekä radiohäiriöiden ja luvottomien radiolähetysten paikallistamista suoritettiin kiinteiden ja liikkuvien radiotarkkailuksikköjen avulla. Vuoden aikana osallistuttiin myös siirtävää ilmailuradioliikennettä koskevaan IFRB:n järjestämään tarkkailukampanjaan.

Radiolaitteiden tarkastukset ja katsastukset

Radiolaboratoriossa suoritettiin vuonna 1977 yhteensä 989 erilaisten radiolaitteiden tarkastusmittausta. Mittausten perusteella hyväksyttiin uusia laitemalleja 748. Määrien lisäys edellisestä vuodesta oli n. 50 %. Radio- ja TV-vastaanottimien häiriösäteilymittaukset muodostavat lukumääräisesti noin kaksi kolmasosaa kaikista tarkastuksista, voimakkainta on lisäys ollut muiden radiolaitteiden osalla. Radiolaboratoriossa otettiin kesän aikana käyttöön pientietokoneella ohjattu radiopuhelinten mittausjärjestelmä.

Yhteensä suoritettiin vuoden aikana 1317 katsastusta ja annettiin 1529 radiopuhelimen hoitajan tai radioamatööriin pätevyystodistusta.

IV MUUT TEHTÄVÄT

POSTIPANKIN TEHTÄVÄT

Postipankkitehtäviä hoidettiin kertomusvuoden päättyessä kaikkiaan laitoksen 3030 toimipaikassa. Vuonna 1965 aloitettua postipankkitehtävien rajoitettua hoitoa postiasemilla II jatkettiin ja siinä oli mukana vuoden 1977 lopussa 39 postiasemaa II.

Postisiirtotehtävissä oli tilillepanoja yhteensä 27.2 milj. kpl niiden rahamäärän noustessa 32 891 milj. markkaan ja tililtäottoja yhteensä 10.9 milj. kpl rahamäärän ollessa 18 168 milj. markkaa. Postisäästöliiketehtävissä oli säästöönpanoja kaikkiaan 12.8 milj. kpl, rahamäärältään yhteensä 7 195 milj. markkaa ja säästöäottoja 15.8 milj. kpl, rahamäärältään yhteensä 6 821 milj. markkaa.

Vuoden 1970 puolivälissä alkanutta Ruotsin ja Norjan kruunujen vaihtamis- sekä samaan aikaan alkanutta opintolainojen myöntämistoimintaa on kertomusvuonna harjoitettu edellistä 358 ja jälkimmäistä 156 toimipaikassa. Ruotsin ja Norjan seteleitä vaihdettiin Suomen rahaksi kertomusvuoden aikana kaikkiaan 11.2 milj. markan arvosta ja opintolainoja, joita kiintiöt huomattavasti supistivat, myönnettiin vain 2 900.

ERINÄISET MUUT POSTITEHTÄVÄT

Laitoksen tehtäviin on kuulunut lisäksi mm. vero- ja leimamerkkien sekä huvien pääsylippujen ja elokuvaverolippujen myynti. Toimipaikkojen veromerkkitulot olivat 1 413 milj. ja leimaverotulot 556 milj. markkaa.

Övervakning av radioverksamheten

Övervakning av radiostationernas tekniska egenskaper och av radiofrekvensernas användning, sökande av användbara frekvensband samt lokalisering av radiostörningar och av olovliga radiosändningar utfördes med hjälp av fasta och rörliga radioövervakningsenheter. Under årets lopp deltog man även i den av IFRB ordnade övervakningskampanjen som berörde den mobila flygradiotrafiken.

Granskningar och besiktningar av radioanläggningar

I radiolaboratoriet utfördes år 1977 granskningsmätningar på sammanlagt 989 olika slags radioanläggningar. På basen av mätningarna godkändes 748 nya anläggningstyper. Antalet hade ökat med ca 50 % från föregående år. Radio- och TV-mottagarnas störtstrålningsmätningar utgör till antalet ca två tredjedelar av alla granskningar, men kraftigast har ökningen varit beträffande andra radioanläggningar. Radiolaboratoriet tog under sommaren i bruk ett radiotelefonmätssystem som styrs via en minidator.

Under årets lopp utfördes inalles 1317 besiktningar och utfärdades 1529 radiotelefonist- eller radioamatörcertifikat.

IV ÖVRIGA GÖROMÅL

POSTBANKENS GÖROMÅL

Postbanksgöromål sköttes vid utgången av berättelseåret vid inalles 3030 av verkets anstalter. Den begränsade skötseln av postbanksgöromål, som år 1965 inleddes vid poststationer II, fortsattes och däri deltog 39 poststationer II vid utgången av år 1977.

I girogörelsen utgjorde antalet inbetalningar inalles 27.2 milj. st och deras penningbelopp 32 891 milj. mark, medan antalet utbetalningar inalles var 10.9 milj. st och penningbeloppet av dem utgjorde 18 168 milj. mark. I postspärrörelsen utgjorde antalet insättningar sammanlagt 12.8 milj. st eller inalles 7 195 milj. mark och antalet uttagningar 15.8 milj. st eller inalles 6 821 milj. mark.

Den verksamhet som inleddes i mitten av år 1970 och som gällde växling av svenska och norska kronor samt den vid samma tidpunkt inledda verksamheten att bevilja studielån har under året bedrivits, den förstnämnda vid 358 och den senare vid 156 anstalter. Svenska och norska sedlar till ett värde av sammanlagt 11.2 milj. mark växlades under berättelseåret till finskt mynt och endast 2 900 studielån beviljades, eftersom kontingenterna betydligt minskade deras antal.

SÄRSKILDA ANDRA POSTALA GÖROMÅL

Dessutom har bl.a. försäljningen av skatte- och stämpelmarken samt biljetter till nöjестillställningar och biografskattebiljetter hört till verkets älgganden. Anstalernas skattemärkesinkomster var 1 413 milj. och stämpelskatteinkomster 556 milj. mark.

YLEISRADIO

Radorahasto

Radorahasto on edelleen vuonna 1977 ollut posti- ja lennätinhallituksen hoidossa. Radorahastoon kertyi tuloja radio- ja televisioulupamaksuista kaikkiaan 356 milj. markkaa. Tästä rahastosta posti- ja lennätinhallitus on radio- ja televisioulupatoiminnan aiheuttamia menoja varten käyttänyt 8.45 milj. markkaa, ja loput 347 milj. markkaa on luovutettu Oy Yleisradio Ab:lle.

Radiouluvat

Radioulupia ei vuonna 1977 lähetetty perittäväksi, koska ääniradioista ei enää ole peritty maksua 1.1. alkaen.

Televiouluvat

Televioulupia oli voimassa vuoden päättyessä 1 023 337 eli 27.9 % vähemmän kuin vuotta aikaisemmin. Vähennys johtuu lähinnä televisioulupajärjestelmän muutoksesta 1.9. Televioulupia irtisanoitiin kertomusvuoden aikana 51 106.

Väriteleviouluvat

Väritelevioulupia oli vuoden lopussa 431 147 eli 20.2 % enemmän kuin vuotta aikaisemmin. Väritelevioulupia irtisanoitiin kertomusvuoden aikana 4 722.

Televioulupien osoitteenmuutoksia toimitettiin yhteensä 174 831.

TEOLLINEN TOIMINTA

Posti- ja lennätinlaitoksen toimintakenttään kuuluu tietoliikenteen ohella myös teollinen toiminta. "Posti- ja lennätinlaitoksen konepajat" kohdalla ovat valtion tulo- ja menoarvioesityksessä Turun Asennuspaja ja Tampereella toimiva Keskusautokorjaamo. Linja-autoliikenteen harjoittajana laitos on pääosakkaana Tampereella toimivassa autokoritehdas Ajokki Oy:ssä. Lisäksi laitos on osakkaana Kokkolan puhelin Oy:ssä.

Turun Asennuspaja

Turun Asennuspajan johtokuntaan ovat kuuluneet hallitusneuvos Valto S. Rauvanto puheenjohtajana, johtaja Ossi Wuolle varapuheenjohtajana sekä muina jäseninä kansanedustaja Reino Breilin, agrologi Eino Lottanen ja sähkötekniikko Albin Salmi. Toimitusjohtajana on toiminut insinööri Pertti Kotilainen. Henkilökunnan kokonaismäärä oli 161, eli 7 vähemmän kuin vuotta aikaisemmin.

Rakennusten sähköasennustöitä Turun Asennuspaja suoritti pääasiassa valtion omistamiin tai valtion osittain rahoittamiin rakennuksiin. Merkittävimmät kertomusvuoden aikana valmistuneet sähköasennustyökohteet olivat Åbo Akademin instituutirakennus Turussa, puolustusministeriön esikuntarakennus Rovaniemellä sekä Sampo-Tarmon toimitalo Oulussa. Keskenäisinä työkohteina siirtyivät seuraavalle vuodelle muun

RUNDRADION

Radiofonden

Radiofondens förvaltning sköttes under år 1977, såsom förut av post- och telegrafstyrelsen. Radiofondens inkomster av inbetalade avgifter för radio- och televisionslicenser utgjorde sammanlagt 356 milj. mark. Av fondens medel använde post- och telegrafstyrelsen 8.45 milj. mark till de utgifter radio- och televisionslicensverksamheten föranledde och resten 347 milj. mark har överlåtits till Oy Yleisradio Ab.

Radiolicenser

Radiolicensavgifter har inte under året 1977 uppräpats, emedan licenstvänet upphörde fr.o.m. den 1.1.

Televiionslicenser

Vid årets slut var 1 023 337 televisionslicenser i kraft. Detta antal var 27.9 % mindre än under föregående år. Minskningen beror främst på att systemet för televisionslicenser ändrades den 1.9. Inalles sades 51 106 televisionslicenser upp under berättelseåret.

Färgteleviionslicenser

Vid årets slut var antalet färgteleviionslicenser 431 147. Detta antal var 20.2 % större än under föregående år. Inalles sades 4 722 färgteleviionslicenser upp under berättelseåret.

Sammanlagt 174 831 ändringar av adresser på radio- och televisionslicenser verkställdes.

INDUSTRIELL VERKSAMHET

Post- och telegrafverket bedriver förutom post- och telekommunikation också industriell verksamhet. I propositionen angående statsförslaget under punkten "Post- och telegrafverkets verkstäder" finns Åbo Installationsverkstad och Centrala bilreparationsverkstaden i Tammerfors. I sin egenkap av idkare av busstrafik är verket huvudaktionär i bilkarsserifabriken Ajokki Oy i Tammerfors. Därtill är verket aktionär i Gamlakarleby Telefon Ab.

Åbo Installationsverkstad

Direktionen för Åbo Installationsverkstad bestod av regeringsrådet Valto S. Rauvanto ordförande, direktör Ossi Wuolle viceordförande, samt följande övriga ledamöter riksdagsman Reino Breilin, agrolog Eino Lottanen och eltekniker Albin Salmi. Verkställande direktör var ingenjör Pertti Kotilainen. Personalen uppgick till 161 personer eller 7 mindre än ett år tidigare.

Elinstallationsarbeten utförde Åbo Installationsverkstad främst i byggnader som ägs av staten eller som är delvis finansierade av staten. Bland de mest betydelsefulla elinstallationsarbetena, som färdigställdes under berättelseåret återfinns Åbo Akademis institutbyggnad i Åbo, försvarsministeriets stabsbyggnad i Rovaniemi samt Sampo-Tarmos byggnad i Uleåborg. En del arbetsprojekt hänförs såsom ofullbordade

muassa Asennuspajan suorittamista töistä toistaiseksi suurin työ, Hämeenlinnan keskussairaalan sähkötyöt sekä Ahvenanmaan itsehallintorakennus ja lisäksi Oulussa olevan Medipolarin tehdaslaitoksen sähkötyöt sekä useat valtion viljavaraston urakka- ja laskutyöt, joista huomattavin on Perniön viljankäsittelylaitoksen sähkötyöt ja Utön kasarmi- ja asuntolarakennusten sekä voima-aseman sähkötyöt. Sähkölinjojen rakennustöitä suoritettiin jonkin verran voimayhtiöille. Näiden töiden osuus supistui kertomusvuonna jyrkästi taloudellisesta lamasta johtuen. Kun myös tie- ja katuvalaistustöiden määrä supistui, jouduttiin vuoden keskivaiheilla työvoimaa supistamaan. Kertomusvuoden lopulla sähkölaitoksilta saatujen töiden määrä selvästi lisääntyi ja samoin lisääntyi lähinnä tie- ja vesirakennuslaitoksen teettämien valaistustöiden määrä, jolloin myös työllisyystilanne parani. Vuoden aikana valmistuneista linjarakennustöistä huomattavimmat olivat Imatran Voima Oy:n ja Porin kaupungin 110 kV:n johtotyöt, Riihimäen Saha Oy:n linjatyt sekä tie- ja vesirakennuslaitoksen Kymen piirin teettämät tievalaistustyöt. Sähkö- ja radiolaitteiden asennustöitä suoritettiin pääasiassa Neuvostoliittoon toimitettaviin aluksiin. Autoradio- ja ulapuhelimien asennus- ja huoltotyöt jatkuivat aikaisemmassa laajuudessaan. Asennuspajan työpajalla valmistettiin Neuvostoliittoon toimitettaviin asuntoaluksiin laivapäätöitä sekä ohjauskeskuksia puutavarankäsittelylaitoksiin. Valtionrautateille valmistettiin pistorasiakeskuksia, sähkölaitoksille johtimien kelauslaitteita sekä posti- ja lennätinlaitokselle jonkinverran erilaisia metallialan töitä.

Vuoden 1977 liikevaihto ilman liikevaihtoveroa oli 15,9 milj. markkaa edellisen vuoden liikevaihdon oltua 16,1 milj. markkaa. Liikevaihdon lasku johtui jatkuneesta lamasta.

Keskusautokorjaamo

Keskusautokorjaamo on toiminut suoraan posti- ja lennätinhallituksen alaisena ilman erillistä johtokuntaa. Keskusautokorjaamon johtajan tehtäviä on kertomusvuoden aikana hoitanut insinööri Reino Lehtimäki. Korjaamon henkilökunnan määrä oli 54 eli sama kuin vuotta aikaisemmin.

Kertomusvuoden aikana Keskusautokorjaamo on suorittanut töitä ainoastaan posti- ja lennätinlaitokselle. Tuotanto on käsitellyt moottorien täyskorjauksia ja vaihto-osien korjausta, joiden osuus oli 35,4 % koko tuotannon laskutusarvosta; erilaisia autojen varustelutöitä, alusta-, kori- ym. korjauksia, joiden osuus oli 54,5 % sekä ulkorengaspinnoituksia ym. rengastöitä osuudeltaan 11,7 %. Tuotannon volyyymi on säilynyt edellisvuoden tasolla.

V TALOUS

TALOUDELLISEN TULOKSEN MUODOSTUMINEN

Taloudellinen tulos

Posti- ja lennätinlaitoksen tilinpäätös osoitti vuonna 1977 ylijäämää 58,3 milj. markkaa. Taloudellinen tulos oli siten 24,7 milj. markkaa parempi kuin edellisellä vuonna, jolloin ylijäämä oli 33,6 milj. markkaa.

till följande år bl.a. det största arbetet Installationsverkstaden åtagit sig, elinstallationsarbetet vid Tavastehus centralsjukhus samt Ålands självstyrelsebyggnad och vidare elarbetena vid Medipolars fabriksanläggning i Uleåborg samt ett flertal entreprenadarbeten och arbeten mot faktura vid statens spannmålsförråd, bland vilka det mest betydelsefulla är elarbetena vid spannmålsanläggningen i Perniö och vid Utö kasern- och bostadsbyggnader jämte kraftstation. Även ellinjer byggdes i någon mån åt kraftbolagen. Detta slags arbeten minskade kraftigt under berättelseåret beroende på det svåra ekonomiska läget. Då även antalet väg- och gatubelysningsarbeten minskade blev det vid mitten av året nödvändigt att nedsöka arbetsstyrkan. Mot slutet av året inträffade en klar förbättring genom att antalet av elverken beställda arbeten tydligt ökade och likaså ökade antalet belysningsarbeten för närmast väg- och vattenbyggnadsverkets räkning, varvid även sysselsättningsläget förbättrades. Bland de största linjebyggnadsarbetena, som färdigställdes under året må nämnas Imatran Voima Oy:s och Björneborg stads 110 kV-ledningsarbeten, Riihimäen Saha Oy:s linjearbeten samt vägbelysningsarbetet som beställts av väg- och vattenbyggnadsverkets Kymene distrikt. El- och radioinstallationsarbeten utfördes främst i fartyg, som beställts för leverans till Sovjetunionen. Installations- och underhållsarbeten av bilradio- och UKV-telefoner fortsatte i samma utsträckning som tidigare. Installationsverkstaden verkstad tillverkade fartygshuvudtavlor för bostadsfartyg, som levererades till Sovjetunionen samt styrcentraler för träförädlingsanläggningar. För statsjärnvägarna tillverkades eluttagscentraler och för elverken ledningsstrummor samt för post- och telegrafverket i någon mån diverse arbeten inom metallbranschen.

Omsättningen under år 1977 uppgick, exklusive omsättningsskatt, till 15,9 milj. mark medan den under föregående år var 16,1 milj. mark. Nedgången berodde på det fortsatta svåra ekonomiska läget.

Centralla bilreparationsverkstaden

Centralla bilreparationsverkstaden har verkat direkt under post- och telegrafstyrelsen utan särskild direktion. De göromål som ankommer på chefen för Centralla bilreparationsverkstaden skötes under berättelseåret av ingenjör Reino Lehtimäki. Personalen bestod av 54 anställda och var lika stor som ett år tidigare.

Under berättelseåret utförde Centralla bilreparationsverkstaden arbeten enbart för post- och telegrafverkets räkning. Produktionen omfattade totalreparationer av motorer och reparationer av utbytesdelar, vilka arbetens andel av hela produktionens faktureringsvärde var 35,4 %, olika arbeten för upprustning av bilar samt reparationer på bilchassier och -karosser m.m., vilkas andel var 54,5 % samt vulkanisering av ytterdäck och andra arbeten med bildäck, vilka uppgick till 11,7 %. Produktionsvolymen har bibehållit sig på föregående års nivå.

V EKONOMIN

UTFORMNINGEN AV DET EKONOMISKA RESULTATET

Det ekonomiska resultatet

Post- och telegrafverkets bokslut uppvisade år 1977 ett överskott på 58,3 milj. mark. Det ekonomiska resultatet var således 24,7 milj. mark bättre än föregående år, då överskottet var 33,6 milj. mark.

Postitoimi tuotti edelleen alijäämää, mutta alijäämän suuruus pieneni edellisen vuoden 74.5 milj. markasta 55.4 milj. markkaan. Postitoimen alijäämäisyys johtuu edelleen lähinnä linja-autoliikenteen tappiollisuudesta ja Postipankin tehtävistä saatavan korvauksen riittämättömyydestä sekä vähäisessä määrin lehtiliikenteen tappiollisuudesta. Varsinainen postiliikenne tuottaa kyllä ylijäämää. Teletoinen ylijäämä vuonna 1977 oli 114 milj. markkaa eli 5.62 milj. markkaa enemmän kuin edellisenä vuonna.

Laitoksen rahaliike oli vuonna 1977 rahamäärältään 115 miljardia markkaa eli 12.7 % suurempi kuin edellisenä vuonna. Suurin osa rahaliikkeestä on Postipankin toimeksiannosta tapahtuvaa postisiirto- ja säästöliikennettä.

Tuotot

Posti- ja lennätinlaitoksen tuotot vuonna 1977 olivat 2 427 milj. markkaa. Ne olivat 277 milj. markkaa eli 12.9 % suuremmat kuin edellisenä vuonna. Postitoimen osalle tuli tuotoista 1 134 milj. markkaa eli 46.7 % ja teletoinen osalle 1 293 milj. markkaa eli 53.3 %. Postitoimen tuotot kasvoivat edellisestä vuodesta 10.6 % ja teletoinen tuotot 14.9 %.

Eriteltäessä postitoimen tuottoja todetaan liikennetuottojen kasvaneen 107 milj. markalla eli 801 milj. markasta 908 milj. markkaan. Tästä summasta olivat lehtien kuljetus-, välitys- ym. maksut 311 milj. markkaa ja Postipankin maksamat kirjelähetysmaksut 28.5 milj. markkaa. Liikennetuottojen kasvuun vaikutti osaltaan virkalähetysoikeuden poistaminen kunnallisilta viranomaisilta. Vastaavasti valtiolta saadut korvaukset postitoimen palveluksista pienenivät 76.8 milj. markasta 59.5 milj. markkaan, josta 35.0 milj. markkaa oli korvausta virkalähetysoikeuden käytöstä postiliikenteessä. Postipankin tehtävien hoitamisesta saatiin Postipankilta ja asiakkailta 108 milj. markkaa eli 19.3 milj. markkaa enemmän kuin edellisenä vuonna.

Teletoinen tuotoista liikennetuotot muodostivat 1 274 milj. markkaa, jossa kasvua edelliseen vuoteen on 166 milj. markkaa. Liikennetuotoista olivat puhelintoimen tuotot 1 162 milj. markkaa ja telextoimen tuotot 65.9 milj. markkaa. Puhelintoimen tuotot olivat 143 milj. markkaa suuremmat kuin edellisenä vuonna.

Kulut

Posti- ja lennätinlaitoksen kulut vuonna 1977 olivat 2 369 milj. markkaa. Lisäys edelliseen vuoteen oli 252 milj. markkaa. Palkat olivat suurin kuluerä, yhteensä 1 293 milj. markkaa, jossa lisäystä edelliseen vuoteen 86.8 milj. markkaa. Henkilökulut eli palkat ja muut henkilökulut yhteensä olivat 1 658 milj. markkaa eli n. 70 % kaikista kuluista. Prosentuaalisesti eniten nousivat käyttöomaisuuden poistot, nimittäin 291 milj. markasta 407 milj. markkaan eli 39.7 %, kun palkat nousivat 7.2 %. Postitoimen kulut olivat 1 190 milj. markkaa, mikä on 89.6 milj. markkaa enemmän kuin edellisenä vuonna ja teletoinen kulut 1 179 milj. markkaa eli 162 milj. markkaa enemmän kuin edellisenä vuonna.

Investoinnit

Vuoden 1977 aikana käytettiin posti- ja lennätinlaitoksen investointeihin 701 milj. markkaa. Ylivoimaisesti suurimmat olivat, kuten aikaisemminkin, televerkon investoinnit, joihin käytettiin 517 milj. markkaa eli 73.7 % kaikista investoinneista. Talonrakennusinvestointeihin käytettiin 141 milj. markkaa ja ajoneuvojen hankintaan 24.5 milj. markkaa.

Postväsendet gav fortsättningsvis underskott, men dess storlek minskade från 74.5 milj. mark föregående år till 55.4 milj. mark. Postväsendets underskott beror fortfarande närmast på postbusstrafikens olönsamhet och den otillräckliga ersättningen för Postbankens göromål samt i mindre utsträckning på tidningstrafikens olönsamhet. Den egentliga posttrafikens uppvisar däremot överskott. Televäsendets överskott år 1977 var 114 milj. mark, dvs. 5.62 milj. mark mera än föregående år.

Volymer av verkets penningrörelse var år 1977 115 miljarder mark, dvs. 12.7 % större än föregående år. Den största delen av penningrörelsen utgörs av Postbankens postgiro- och sparrörelse.

Inkomster

Post- och telegrafverkets inkomster var år 1977 2 427 milj. mark. Detta var 277 milj. mark, dvs. 12.9 % mera än föregående år. Av inkomsterna hänförde sig 1 134 milj. mark, dvs. 46.7 % till postväsendet och 1 293 milj. mark, dvs. 53.3 % till televäsendet. Postväsendets inkomster ökade från föregående år med 10.6 % och televäsendets inkomster med 14.9 %.

En specificering av postväsendets inkomster visar, att trafikinkomsterna ökat med 107 milj. mark, dvs. från 801 milj. mark till 908 milj. mark. Av denna summa utgjorde tidningarnas befordrings- och förmedlings- oa. avgifter 311 milj. mark och de av Postbanken erlagda avgifterna för brev försändelser 28.5 milj. mark. Till ökningen av trafikinkomsterna bidrog indragningen av de kommunala myndigheternas tjänsteförsändelserätt. Samtidigt minskade den av staten erlagda ersättningen för tjänster inom postväsendet från 76.8 milj. mark till 59.5 milj. mark, varav 35.0 milj. mark var ersättning för användningen av tjänsteförsändelserätten i posttrafik. För skötseln av Postbankens göromål erhöles av Postbanken och genom direkt debitering av kunderna 108 milj. mark, dvs. 19.3 milj. mark mera än föregående år.

Televäsendets trafikinkomster var 1 274 milj. mark, vilket betyder att ökningen från föregående år var 166 milj. mark. Av trafikinkomsterna var telefoninkomsterna 1 162 milj. mark och telexinkomsterna 65.9 milj. mark. Telefoninkomsterna var 143 milj. mark större än föregående år.

Utgifter

Post- och telegrafverkets utgifter var år 1977 2 369 milj. mark. Ökningen från föregående år var 252 milj. mark. Lönerna utgjorde den största utgiftsposten, sammanlagt 1 293 milj. mark och ökade från föregående år med 86.8 milj. mark. Personalutgifterna, dvs. lönerna och övriga personalutgifter uppgick till sammanlagt 1 658 milj. mark eller ca 70 % av alla utgifter. Den procentuellt största ökningen utgjordes av avskrivningarna för omsättningstillgångarna. Dessa avskrivningar ökade från 291 milj. mark till 407 milj. mark, dvs. 39.7 % medan lönerna steg med 7.2 %. Postväsendets utgifter uppgick till 1 190 milj. mark, vilket var 89.6 milj. mark mera än föregående år. Televäsendets utgifter var 1 179 milj. mark, vilket är 162 milj. mark mera än föregående år.

Investeringar

År 1977 använde post- och telegrafverket 701 milj. mark till investeringar. De överlägset största investeringarna var, liksom tidigare, investeringarna i telenätet. Till dessa användes 517 milj. mark eller 73.7 % av samtliga investeringar. Till investeringar i fastighetsbyggen användes 141 milj. mark och till anskaffningar av fordon 24.5 milj. mark.

TALOUDELLISEN TULOKSEN TARKASTELUA

Posti- ja lennätinlaitoksen osuus kansantuotteesta

Posti- ja lennätinlaitoksen osuus markkinahintaisesta bruttokansantuotteesta oli vuonna 1977 20.2% eli 0.6 promille-yksikköä suurempi kuin edellisellä vuonna.

Tuotot ja tariffit

Vuoden 1977 aikana postiliikenteen tariffit nousivat keskimäärin 11% ja teleliikenteen tariffit keskimäärin vain n. 1%. Postiliikennemaksuista nousivat mm. lehtiliikennemaksut 1.1.77 16%, postimaksumerkeillä maksettavien lähetysten maksut 1.2.77 10% ja 1.7.77 0.1% sekä PSP-lähetysten maksut 1.2.77 8%. Teleliikenteen puolella nousivat 1.2.77 ulkomaiset sähkömaksut 40% ja ulkomaiset puhelumaksut 15%. Ohjelmansiirtomaksuihin tuli vuoden alussa 60%:n korotus. Muita kotimaan teleliikenteen maksuja ei vuoden 1977 aikana nostettu.

Tietoliikenteen tariffien korotus oli vuonna 1977 keskimäärin 5%. Muista korotuksista mainittakoon postilinja-autojen matkustajaliikenteen maksujen nousu 7%:lla 16.7.77 sekä posti- ja lennätinlaitoksen hoitaman Postipankin rahaliikenteen tariffi-indeksin nousu 26%:lla vuoden alussa.

Posti- ja lennätinlaitoksen kiinteiden tariffien mukaan mitattu tietoliikenteen tulovolyymi kasvoi kertomusvuonna 5%, mikä on hieman vähemmän kuin kolmen aikaisemman vuoden keskimääräinen kasvu.

Seuraavassa asetelmassa on esitetty eri liikennealojen tulovolyymien kasvu keskimäärin vuosina 1973—1976 ja vuonna 1977 sekä vastaavina aikoina tariffi-indeksien vuosikeskiarvojen muutokset.

	Tulovolyymien muutos keskimäärin vuodessa		Tariffi-indeksin vuosikeskiarvon muutos keskimäärin vuodessa	
	1973—1976 %	1976—1977 %	1973—1976 %	1976—1977 %
Postiliikenne	0.0	2.9	34.8	10.4
postimaksumerkeillä maksetut lähetykset	-0.2	4.0	20.1	8.8
joukkolähetykset	-4.5	8.7	39.5	0.1
lehdet	-3.0	0.0	97.1	15.8
erinäiset postimaksut	15.9	9.9	20.1	8.8
PSP-lähetykset	1.4	2.6	17.8	7.6
Teleliikenne	10.2	6.2	19.0	14.1
kotimaiset kaukopuhelut	8.4	3.7	21.1	14.4
verkkoryhmän sisäiset puh.	7.1	15.3	26.0	11.7
ulkomaiset puhelut	34.2	11.0	0.7	15.3
puhelimien vuosiyms. maksut	10.7	9.1	17.9	15.0
telextoimi	10.9	5.1	11.3	10.7
sähkeet	-2.0	-8.8	12.8	24.4
Tietoliikenne	5.6	5.0	25.4	12.5
Postiautoliikenne	-4.5	0.8	22.7	6.6
Toimeksiannot				
PSP:n rahaliikenne	-1.6	-2.0	42.6	25.5
veromerkkien yms. myynti	2.5	-10.3	15.8	10.9
radio- ja TV-luvat	-11.5	-38.2	10.1	0.0

BEDÖMNING AV DET EKONOMISKA RESULTATET

Post- och telegrafverkets andel i nationalinkomsten

Post- och telegrafverkets andel i bruttonationalprodukten enligt marknadspriset var år 1977 20.2%, dvs. 0.6 promilleenheter större än föregående år.

Intäkter och tariffier

Under år 1977 steg posttrafikens tariffier i medeltal med 11% och teletrafikens tariffier med endast ca 1%. Av posttrafikavgifterna höjdes bl.a. tidningstrafikens avgifter 1.1.77 16%, avgifterna för försändelser som betalas med frankotecken 1.2.77 10% och 1.7.77 0.1% samt PSB-försändelsernas avgifter 1.2.77 8%. Inom telesektorn steg telegramavgifterna med 40% och avgifterna för utrikes samtal med 15% den 1.2.77. Programöverföringsavgifterna steg i början av året med 60%. De övriga avgifterna för inrikes teletrafik steg inte under år 1977.

Förhöjningen under år 1977 av informationstrafikens tariffier var i medeltal 5%. Av övriga förhöjningar kan nämnas 7%:s höjningen av passageraravgifterna i biltrafiken, som skedde den 16.7.77 samt 26%:s höjningen i början av året av tariffindexet för Postbankens penningrörelse som sköts av post- och telegrafverket.

Informationstrafikens inkomstvolym mätt i post- och telegrafverkets fasta tariffier ökade under verksamhetsåret med 5%, vilket är aningen mindre än medelökningen per år under de tre senaste åren.

Följande tabell visar medeltillväxten av inkomstvolymen i de olika trafikgrenarna åren 1973—1976 och år 1977 samt förändringarna i årsmedelvärdet för tariffindexen.

	Inkomstvolymens ändring i medeltal per år		Ändringen av tariffindexens årsmedelvärde i medeltal per år	
	1973—1976 %	1976—1977 %	1973—1976 %	1976—1977 %
Posttrafiken	0.0	2.9	34.8	10.4
med frankotecken betalda försändelser	-0.2	4.0	20.1	8.8
massförsändelser	-4.5	8.7	39.5	0.1
tidningar	-3.0	0.0	97.1	15.8
särskilda postavgifter	15.9	9.9	20.1	8.8
PSB-försändelser	1.4	2.6	17.8	7.6
Teletrafiken	10.2	6.2	19.0	14.1
inrikes fjärrsamtal	8.4	3.7	21.1	14.4
samtal inom en nätgrupp	7.1	15.3	26.0	11.7
utrikes samtal	34.2	11.0	0.7	15.3
årsavgifter m.m. för telefon	10.7	9.1	17.9	15.0
telexväsendet	10.9	5.1	11.3	10.7
telegram	-2.0	-8.8	12.8	24.4
Informationstrafiken	5.6	5.0	25.4	12.5
Postbiltrafiken	-4.5	0.8	22.7	6.6
Kommissioner				
PSB:s penningrörelse	-1.6	-2.0	42.6	25.5
försäljning av skattemärken m.m.	2.5	-10.3	15.8	10.9
radio- och TV-liscenser	-11.5	-38.2	10.1	0.0

Edellä olevassa tarkastelussa ei ole otettu mukaan sekalaisia tuloja eikä toimeksiannoista mm. virkalähetymiä; joiden kiinteällä tariffitasolla mitattu tulovolyymi ei kuvaa liikennevolyymien kehitystä virkalähetymistä saatujen tulojen riippuessa budjettipäätöksistä.

Postimaksumerkeillä maksettujen lähetysten volyymin kasvuun vuonna 1977 on osaltaan vaikuttanut virkalähetysoikeuden poistaminen kunnallisilta viranomaisilta.

Kustannukset ja kustannushintataso

Kertomusvuonna nousi posti- ja lennätinlaitoksen kustannusten hintataso 8.0 % edellisestä vuodesta. Kiinteissä hinnoissa mitattuina kustannukset kasvoivat 4.7 %, mikä on noin puoli prosenttiyksikköä vähemmän kuin vuosien 1973—1976 keskimääräinen kasvu 5.2 %. Ilman poistoja kasvoivat kiinteähintaiset kustannukset 0.9 % vuonna 1977, vuosien 1973—1976 keskimääräisen kasvun oltua 3.3 %.

Seuraavassa asetelmassa on esitetty liikekirjanpidollisten kiinteähintaisten kustannusten ja hintatason muutokset liikennehaaroittain.

	Kiinteähintaisten kustannusten muutokset keskimäärin		Kustannushintatason muutokset keskimäärin	
	1973—1976 %	1976—1977 %	1973—1976 %	1976—1977 %
Postitoimi				
palkkaukset	2.3	0.4	21	7
eläkevastuu	2.2	0.8	21	7
muut henkilömenot ..	4.7	2.5	25	6
aineet	0.2	—2.1	20	13
vieraat palvelukset ..	3.3	7.1	15	8
poistot	2.5	—4.3	16 ¹⁾	11 ¹⁾
yhteensä	2.5	1.1	20	7
Teletoiimi				
palkkaukset	3.6	—0.2	21	7
eläkevastuu	3.8	—0.4	21	7
muut henkilömenot ..	6.1	—1.6	24	8
aineet	1.8	—6.6	17	13
vieraat palvelukset ..	10.3	10.1	17	9
poistot	21.9	28.2	16 ¹⁾	11 ¹⁾
yhteensä	8.5	8.5	19	9
Posti- ja lennätinlaitos				
palkkaukset	2.8	0.2	21	7
eläkevastuu	2.8	0.3	21	7
muut henkilömenot ..	5.3	0.7	24	7
aineet	1.0	—4.5	19	13
vieraat palvelukset ..	6.0	8.4	16	8
poistot	20.0	25.9	16 ¹⁾	11 ¹⁾
yhteensä	5.2	4.7	20	8

¹⁾ Markkinahintaisen bruttokansantuotteen hintaindeksi

Postitoimen kiinteähintaiset kustannukset kasvoivat vähemmän kuin tulovolyymi. Teleliikenteessä sen sijaan kiinteähintaiset kustannukset kasvoivat nopeammin kuin tulovolyymi. Koko laitoksen osalta kiinteähintaiset kustannukset kasvoivat suurin piirtein saman verran kuin tulovolyymi. Teleliikenteen kustannusten volyymin kasvuun vaikutti osaltaan suoritettu telenätet ylijäämä 71 milj. markan poisto. Vuonna

Ovannämnda tabell innehåller inte diverse inkomster eller t.ex. kommissionernas tjänsteförsändelser, vars inkomstvolym mätt med en fast tariffnivå inte avspeglar trafikvolymens utveckling, eftersom inkomsterna för tjänsteförsändelser är beroende av budgetbeslut.

Upphävandet av de kommunala myndigheternas rätt att skicka tjänsteförsändelser har inverkat på tillväxten för år 1977 av volymen för försändelser betalda med frankotecken.

Kostnader och kostnadsprisnivån

Under verksamhetsåret steg prisnivån för post- och telegrafverkets kostnader med 8.0 % från föregående år. Mätt i fasta priser ökade kostnaderna med 4.7 %, vilket är i det närmaste en halv procentenhet mindre än ökningen i medeltal åren 1973—1976 som var 5.2 %. Utan avskrivningar ökade kostnaderna mätt i fasta priser under år 1977 med 0.9 %, medan ökningen åren 1973—1976 i medeltal var 3.3 %.

Följande tabell visar ändringarna i kostnaderna och prisnivån för de affärsbokföringsmässiga fasta priserna i de olika trafikgrenarna.

	Medelförändringar för kostnader i fasta priser		Medelförändringar i kostnadsnivån	
	1973—1976 %	1976—1977 %	1973—1976 %	1976—1977 %
Postväsendet				
löner	2.3	0.4	21	7
pensionsansvarighet ..	2.2	0.8	21	7
övriga personalkostnader	4.7	2.5	25	6
material	0.2	—2.1	20	13
utomstående service ..	3.3	7.1	15	8
avskrivningar	2.5	—4.3	16 ¹⁾	11 ¹⁾
sammanlagt	2.5	1.1	20	7
Televäsendet				
löner	3.6	—0.2	21	7
pensionsansvarighet ..	3.8	—0.4	21	7
övriga personalkostnader	6.1	—1.6	24	8
material	1.8	—6.6	17	13
utomstående service ..	10.3	10.1	17	9
avskrivningar	21.9	28.2	16 ¹⁾	11 ¹⁾
sammanlagt	8.5	8.5	19	9
Post- och telegrafverket				
löner	2.8	0.2	21	7
pensionsansvarighet ..	2.8	0.3	21	7
övriga personalkostnader	5.3	0.7	24	7
material	1.0	—4.5	19	13
utomstående service ..	6.0	8.4	16	8
avskrivningar	20.0	25.9	16 ¹⁾	11 ¹⁾
sammanlagt	5.2	4.7	20	8

¹⁾ Prisindex för bruttonationalprodukten enligt marknadspriset

Postväsendets kostnader enligt fasta priser ökade mindre än inkomstvolymen. Däremot ökade teletrafikens kostnader enligt fasta priser mera än inkomstvolymen. Hela verkets kostnader enligt fasta priser ökade ungefär lika mycket som inkomstvolymen. En överlopsavskrivning på 71 milj. mark på telenätet inverkade på ökningen av teletrafikens kostnadsvolym. Motsvarande avskrivning år 1976 för telenätet var 49

1976 suoritettiin televerkosta ylimääräinen 49 milj. markan poisto. Ilman näitä ylimääräisiä poistoja olisivat kiinteähintaiset kustannukset kasvaneet teletoimen osalta 7.3 % ja koko laitoksen osalta 4.0 %.

Bruttoinvestointien kehitys

Posti- ja lennätinlaitoksen bruttoinvestoinnit olivat vuonna 1977 kirjanpitoarvoltaan 701 milj. markkaa eli n. 14 % suuremmat kuin vuonna 1976. Volyymiltaan bruttoinvestoinnit olivat n. 3 % korkeammat kuin edellisellä vuonna.

Helsingissä, posti- ja lennätinhallituksessa, 2 päivänä lokakuuta 1978.

milj. mark. Utan dessa avskrivningar hade televäsendets kostnader enligt fasta priser ökat med 7.3 % och hela verkets med 4.0 %.

Bruttoinvesteringarnas utveckling

Post- och telegrafverkets bruttoinvesteringar uppgick år 1977 enligt bokföringsvärdet till 701 milj. mark, dvs. de var ca 14 % större än år 1976. Till sin volym var bruttoinvesteringarna ca 3 % större än föregående år.

Helsingfors, post- och telegrafstyrelsen, den 2 oktober 1978.

Pekka Tarjanne

V. A. Johansson

O. Wuolle

E. Sorvari

K. Toivola

P. Kekäläinen

Asko Saviaho

M. Kajo

M. Ilpoinen

L. Kuusisto

J. Nikkilä

Jorma Koskinen

ECONOMIC DEVELOPMENT

The Share of the Post and Telegraph Office in the National Product

The share of the Post and Telegraph Office in the gross national product of 1977 according to market prices was 20.2‰, which is 0.6 units of per mille larger than the 1976 figure.

Revenues and Tariffs

During 1977 the average raise of the tariffs of the postal traffic was 11 % and of the tele traffic about 1 %. In the postal traffic service the charges of for instance the newspaper traffic (1.1.77 16 %), postal items that are paid with stamps (1.2.77 10 %) and (1.7.77 0.1 %) and items of the Post Office Bank (1.2.77 8 %) were raised. In the tele communication service the charges of telegrams to other countries rose by 40 % and the charges of telephone calls to other countries rose by 15 % on 1.2.77. The data transfer charges were raised by 60 % in the beginning of the year. The other charges of the domestic tele communication service were not raised during 1977.

The average rise of the tariffs of the information traffic was 5 % in 1977. The 7 % raise on 16.7.77 of the passenger charges of the postal bus traffic and the 26 % rise in the beginning of the year of the tariff index of the money traffic of the Post Office Bank handled by the Post and Telegraph Office can be mentioned as examples of the other raises.

The revenue volume of the information traffic measured by the fixed tariffs of the Post and Telegraph Office increased during the reported year by 5 %. This is slightly less than the average yearly increase of the last three years.

The annual growth, during the 1973—1976 period and in 1977, of the revenue volumes of the different traffic branches and the average annual changes in the annual averages of the tariff indexes during the same period, are presented in the following table.

	The average annual change of the revenue volume		The average annual change of the annual tariff index averages	
	1973—1976 %	1976—1977 %	1973—1976 %	1976—1977 %
Postal traffic	0.0	2.9	34.8	10.4
mail paid with stamps	-0.2	4.0	20.1	8.8
bulk mail	-4.5	8.7	39.5	0.1
newspapers and periodicals	-3.0	0.0	97.1	15.8
special postal charges	15.9	9.9	20.1	8.8
Post Office Bank mail	1.4	2.6	17.8	7.6

	The average annual change of the revenue volume		The average annual change of the annual tariff index averages	
	1973—1976 %	1976—1977 %	1973—1976 %	1976—1977 %
Tele communication traffic	10.2	6.2	19.0	14.1
inland long distance calls	8.4	3.7	21.1	14.4
calls within a net group	7.1	15.3	26.0	11.7
calls to other countries	34.2	11.0	0.7	15.3
annual and other telephone charges ..	10.7	9.1	17.9	15.0
telex traffic	10.9	5.1	11.3	10.7
telegrams	-2.0	-8.8	12.8	24.4
The information traffic	5.6	5.0	25.4	12.5
Postal bus traffic	-4.5	0.8	22.7	6.6
Commissions				
money traffic of the Post Office Bank ..	-1.6	-2.0	42.6	25.5
sales of tax stamps	2.5	-10.3	15.8	10.9
radio and TV-licenses	-11.5	-38.2	10.1	0.0

The table above does not include miscellaneous revenues nor official mail of the commissions. The revenue volume measured by the fixed tariff levels of the official mail does not depict the development of its traffic volume, because the revenues of the official mail depends on the budgets.

The increase in the volume of postal items paid with stamps in 1977 is partly due to the withdrawal of the right of local authorities to send official mail (free of charge).

Expenditures and the Cost Price Level

During the reported year the price level of the cost factors of the Post and Telegraph Office rose by 8.0 % compared to the year before. Measured by the fixed tariffs of the Post and Telegraph Office the costs increased by 4.7 % which is almost half a unit of per cent less than the average increase during the period 1973—1976 which was 5.2 %. The depreciations excluded, the costs, measured by the fixed tariffs, increased by 0.9 % during 1977. The average increase in 1973—1976 was 3.3 %.

The changes of the fixed prices expenditures in the different traffic branches according to the business accounts and the price levels are presented in the following table.

	Average annual change of the fixed price expenditures		Average annual change in the cost price level	
	1973—1976 %	1976—1977 %	1973—1976 %	1976—1977 %
Postal operations				
salaries and wages ..	2.3	0.4	21	7
pension responsibilities ..	2.2	0.8	21	7
other personnel expenditures ..	4.7	2.5	25	6
materials ..	0.2	-2.1	20	13
other than regular services ..	3.3	7.1	15	8
depreciations ..	2.5	-4.3	16 ¹⁾	11 ¹⁾
total ..	2.5	1.1	20	7
Tele communication operations				
salaries and wages ..	3.6	-0.2	21	7
pension responsibilities ..	3.8	-0.4	21	7
other personnel expenditures ..	6.1	-1.6	24	8
materials ..	1.8	-6.6	17	13
other than regular services ..	10.3	10.1	17	9
depreciations ..	21.9	28.2	16 ¹⁾	11 ¹⁾
total ..	8.5	8.5	19	9
The Post and Telegraph Office				
salaries and wages ..	2.8	0.2	21	7
pension responsibilities ..	2.8	0.3	21	7
other personnel expenditures ..	5.3	0.7	24	7

	Average annual change of the fixed price expenditures		Average annual change in the cost price level	
	1973—1976 %	1976—1977 %	1973—1976 %	1976—1977 %
materials ..	1.0	-4.5	19	13
other than regular services ..	6.0	8.4	16	8
depreciations ..	20.0	25.9	16 ¹⁾	11 ¹⁾
total ..	5.2	4.7	20	8

¹⁾ The price index of the gross national product according to the market prices

The expenditures according to fixed prices of postal operations increased less than the revenue volume. In the tele communication operations the expenditures according to fixed prices increased more than the revenue volume. The expenditures according to fixed prices of the entire Post and Telegraph Office increased approximately as much as the revenue volume. The increase in the volume of expenditures of tele communication operations is partly due to the extra 71 million marks depreciation of the tele communication network. In 1976 the corresponding extra depreciation of the tele communication network was 49 million marks, without these additional depreciations the fixed price expenditures would have increased with 7.3 % for the tele communication operations and 4.0 % for the entire Post and Telegraph Office.

The Development of Gross Investments

The 1977 gross investments of the Post and Telegraph Office were 701 million marks according to the accounts. The above figure is about 14 % bigger than the 1976 figure. The volume of the gross investments was about 3 % above the gross investments of the year before.

DIAGRAMMAT—DIAGRAM

DIAGRAMS

1957—1977

ESIPUHE

Seuraavista diagrammoista liittyvät numerot 1—45 välittömästi niihin posti- ja lennätinlaitoksen taloudellista kehitystä koskeviin tutkimuksiin, joita suoritetaan posti- ja lennätinhallituksen tutkimus- ja tilastotoimiston tutkimusjaostossa. Kunkin diagramman yhteydessä on maininta lähteenä käytetystä taulukkokokoelman »Posti- ja lennätinlaitoksen taloudellinen kehitys vuoteen 1975» taulukosta.

Diagrammojen logaritminen jaotus on osittain erilainen eri diagrammoissa. Jotta näiden keskinäinen vertailu helpottuisi, on kunkin diagramman oikeaan alakulmaan merkitty, minkä tyyppinen se on. Samaa tyyppiä olevia diagrammoja voidaan suoraan verrata keskenään. Diagrammoissa osoittaa käyrän poikki vedetty viiva, että joko esitettävässä asiassa tai sen tilastoinnissa on tapahtunut oleellinen muutos.

FÖRORD

Av de följande diagrammen hänför sig nr 1—45 direkt till de undersökningar beträffande post- och telegrafverkets ekonomiska utveckling, vilka utförs i forskningssektionen av post- och telegrafstyrelsens forsknings- och statistikbyrå. I samband med varje diagram omnämns den tabell i tabellsamlingen »Post- och telegrafverkets ekonomiska utveckling till år 1975», som har använts som källa.

Diagrammens logaritmiska indelning är delvis olikartad i de olika diagrammen. För att underlätta en jämförelse mellan dem har i det nedre högra hörnet av varje diagram angivits, av vilket slag detta är. Diagram av samma typ kan direkt jämföras med varandra. Tvärstreck över kurvan i diagrammet anger att en väsentlig förändring inträffat antingen i det berörda fallet eller i statistikförändringen.

PREFACE

Of the following diagrams the numbers 1—45 are in immediate conjunction with the research of the economical development of the Post and Telegraph Office carried out by the Research Section of the Research and Statistics Bureau of the Post and Telegraph Administration.

In connection with each diagram, the table of the table collection »The Economic Development of the Post and Telegraph Office until 1975», which has been used as a source, is mentioned.

The logarithmic divisions of the diagrams vary in different diagrams. In order to facilitate the comparison of the different diagrams the type of each diagram is indicated in the right lower corner of the respective diagram. Diagrams of the same type can be compared directly with each other. The line across the curve of the diagram indicates that an essential change has occurred in the respective case, or in the statistical proceeding.

DIAGRAMMALUETTELO — DIAGRAMFÖRTECKNING — LIST OF DIAGRAMS

POSTILIIKENNE — POSTTRAFIK — POSTAL TRAFFIC

1. Kotimaisten postilähetysten tariffi-indeksejä voimaantumispäivittäin
Tariiffindex för inrikes postförsändelser enligt det datum de trädde i kraft
Tariff indices of inland postal dispatches according to the date they became valid
2. Ulkomaisten postilähetysten tariffi-indeksejä voimaantumispäivittäin
Tariiffindex för utrikes postförsändelser enligt det datum de trädde i kraft
Tariff indices of foreign postal dispatches according to the date they became valid
3. Kotimaisten postilähetysten korjatut lukumäärätiedot
Inrikes postförsändelsers antal efter korrigering
The quantity of inland mail after adjustment
4. Ulkomaisten postilähetysten korjatut lukumäärätiedot
Utrikes postförsändelsers antal efter korrigering
The quantity of mail abroad after adjustment
5. Sanoma- ja aikakauslehtien sekä joukkolähetysten lukumäärätiedot
Tidningars, tidskrifters och massförsändelsers antaluppgifter
Quantities of newspapers, periodicals and bulk mail
6. Sanoma- ja aikakauslehtien sekä joukkolähetysten tariffi-indeksit
Tariiffindex för tidningar och tidskrifter samt massförsändelser
Tariff indices of newspapers and periodicals and bulk mail

TELELIIKENNE — TELETRAFIK — TELE TRAFFIC

7. Sähketariffi-indeksit voimaantumispäivittäin
Telegramtariffindex enligt det datum de trädde i kraft
Telegram tariff indices according to the date they became valid
8. Telextariffi-indeksit voimaantumispäivittäin
Telextariffindex enligt det datum de trädde i kraft
Telex tariff indices according to the date they became valid
9. Puhelintariffi-indeksit voimaantumispäivittäin
Telefontariffindex enligt det datum de trädde i kraft
Telephone tariff indices according to the date they became valid

YLEISKATSAUS POSTI- JA LENNÄTINLAIKOKSEN TARIIFIEIHIN SEKÄ POSTI- JA LENNÄTINLAIKOKSEN TULOT ALLMÄN ÖVERBLICK AV POST- OCH TELEGRAFVERKETS TARIFFER SAMT INKOMSTER AV POST- OCH TELEGRAFVERKET GENERAL SURVEY OF THE TARIFFS OF THE POST AND TELEGRAPH OFFICE AND THE REVENUES OF THE POST AND TELEGRAPH OFFICE

10. Postiliikenteen tariffi-indeksin tärkeimmät osaindeksit voimaantumispäivittäin
De viktigaste delindexen av posttrafikens tariiffindex enligt det datum de trädde i kraft
The most important partial indices of the tariff index of the postal traffic according to the date they became valid
11. Teleliikenteen tariffi-indeksin osaindeksit voimaantumispäivittäin
Delindex av teletrafikens tariiffindex enligt det datum de trädde i kraft
The partial indices of the tariff index of the tele traffic according to the date they became valid
12. Tietoliikenteen tariffi-indeksit osaindekseineen voimaantumispäivittäin
Tariiffindex för informationstrafiken med delindex enligt det datum de trädde i kraft
The tariff index of the information traffic with partial indices according to the date they became valid
13. Posti- ja lennätinlaitoksen muiden tulojen kuin posti- ja teleliikennetulojen hintaindeksi eräine osaindekseineen vuosikeskiarvoina
Prisindex med några delindex för post- och telegrafverkets övriga inkomster än inkomsterna av post- och teletrafiken, som årsmedeltal
Price indices with some partial indices of the other revenues of the Post and Telegraph Office than the revenues from the postal and tele traffic, as annual averages
14. Postiliikennetulot ilman lehtiliikennetuloja
Posttrafikens inkomster utan inkomster av tidningstrafiken
Revenues of the postal traffic without the revenues from the newspaper traffic

15. Tulot lehtiliikenteestä; lehtien ja valtion maksama osuus
Inkomster av tidningstrafiken; andelen betald av tidningar och andelen betald av staten
Revenues from the newspaper traffic; the share paid by the newspapers and periodicals and the share paid by the state
 16. Postitoimen muut tulot
Postväsendets övriga inkomster
Other revenues from the postal operations
 17. Teletulot tulolajeittain
Teleinkomster enligt inkomstslag
Tele revenues according to species
 18. Puhelintulot tulolajeittain
Telefoninkomster enligt inkomstslag
Telephone revenues according to species
 19. Postiliikennetulot ilman lehtiliikennetuloja vuoden 1969 hintatasossa
Posttrafikens inkomster utan inkomster av tidningstrafiken omräknade enligt 1969 års prisnivå
Revenues of the postal traffic without the revenues from the newspaper traffic according to the tariff level of 1969
 20. Tulot lehtiliikenteestä vuoden 1969 hintatasossa; lehtien ja valtion maksama osuus
Inkomster av tidningstrafiken omräknade enligt 1969 års prisnivå; andelen betald av tidningar och andelen betald av staten
Revenues from the newspaper traffic according to the tariff level of 1969; the share paid by the newspapers and periodicals and the share paid by the state
 21. Postitoimen muut tulot vuoden 1969 hintatasossa
Postväsendets övriga inkomster omräknade enligt 1969 års prisnivå
Other revenues of the postal operations according to the price level of 1969
 22. Teletulot vuoden 1969 hintatasossa
Teleinkomster omräknade enligt 1969 års prisnivå
Tele revenues according to the price level of 1969
 23. Puhelintulot vuoden 1969 hintatasossa
Telefoninkomster omräknade enligt 1969 års prisnivå
The telephone revenues according to the price level of 1969
- ### POSTI- JA LENNÄTINLAIKOKSEN MENOJEN KUSTANNUSHINTAINDEKSEKSI SEKÄ POSTI- JA LENNÄTINLAIKOKSEN MENOT KOSTNADSPRISINDEX FÖR POST- OCH TELEGRAFVERKETS UTGIFTER SAMT UTGIFTERNA AV POST- OCH TELEGRAFVERKET THE COST PRICE INDEX OF THE EXPENDITURES OF THE POST AND TELEGRAPH OFFICE AND THE EXPENDITURES OF THE POST AND TELEGRAPH OFFICE
24. Posti- ja lennätinlaitoksen käyttömenojen (maksetut eläkkeet) kustannustekijäin hintaindeksit
Kostnadsfaktorernas prisindex för post- och telegrafverkets driftsutgifter (utbetalda pensioner)
The price indices for the cost factors of the operating expenditures (paid pensions) of the Post and Telegraph Office
 25. Posti- ja lennätinlaitoksen käyttömenojen momenttiarvoina
Kustannustekijäin hintaindeksit vuosikeskiarvoina
Kostnadsfaktorernas prisindex momentvis för post- och telegrafverkets driftsutgifter som årsmedeltal
Price indices for the cost factors of the operating expenditures of Post and Telegraph Office according to the moments as annual averages
 26. Posti- ja lennätinlaitoksen käyttömenot; momentit 01—05 (henkilömenot)
Post- och telegrafverkets driftsutgifter; momenterna 01—05 (personalityutgifter)
The operating expenditures of the Post and Telegraph Office; the moments 01—05 (personnel expenditures)
 27. Posti- ja lennätinlaitoksen käyttömenot; momentit 10—29 (muut käyttömenot)
Post- och telegrafverkets driftsutgifter; momenterna 10—29 (övriga driftsutgifter)
The operating expenditures of the Post and Telegraph Office; the moments 10—29 (other operating expenditures)
 28. Postitoimen käyttömenot; momentit 10—29 (muut käyttömenot)
Postväsendets driftsutgifter; momenterna 10—29 (övriga driftsutgifter)
The operating expenditures of the Post; moments 10—29 (other operating expenditures)

29. Teletöimen käyttömenot; momentit 10—29 (muut käyttömenot)
Televäsändets driftsutgifter; momenterna 10—29 (övriga driftsutgifter)
The operating expenditures of the Tele; moments 10—29 (other operating expenditures)
30. Posti- ja lennätinlaitoksen käyttömenot vuoden 1969 kustannushintatasossa; momentit 01—05 (henkilömenot)
Post- och telegrafverkets driftsutgifter enligt 1969 års prisnivå för kostnadsfaktorerna; momenterna 01—05 (personalutgifter)
The operating expenditures of the Post and Telegraph Office according to the 1969 price level of the cost factors; the moments 01—05 (personnel expenditures)
31. Posti- ja lennätinlaitoksen käyttömenot vuoden 1969 kustannushintatasossa; momentit 10—29 (muut käyttömenot)
Post- och telegrafverkets driftsutgifter enligt 1969 års prisnivå för kostnadsfaktorerna; momenterna 10—29 (övriga driftsutgifter)
The operating expenditures of the Post and Telegraph Office according to the 1969 price level of the cost factors; the moments 10—29 (other operating expenditures)

**POSTI- JA LENNÄTINLAITOKSEN KÄYTTÖMAISUUS, INVESTOINNIT JA POISTOT
POST- OCH TELEGRAFVERKETS BRUKSEGENDOM, INVESTERINGAR OCH AVSKRIVNINGAR
THE OPERATIONAL PROPERTY, INVESTMENTS AND WRITE-OFFS OF THE POST AND TELEGRAPH OFFICE**

32. Posti- ja lennätinlaitoksen liikekirjanpidollinen käyttöomaisuus, liikekirjanpidolliset investoinnit ja poistot
Post- och telegrafverkets bruksegendom, investeringar och avskrivningar enligt affärsbokföringen
The operational property, investments and write-offs of the Post and Telegraph Office according to the business accounts
33. Posti- ja lennätinlaitoksen investointien hintaindeksijä
Prisindex för post- och telegrafverkets investeringar
Price indices of the investments of the Post and Telegraph Office
34. Posti- ja lennätinlaitoksen käyttöomaisuuden nykyarvo ja nykyarvosta lasketut poistot
Nuvärdet av post- och telegrafverkets bruksegendom och avskrivningar räknade från nuvärdet
The current value of the operational property of the Post and Telegraph Office and the write-offs calculated from the current value
35. Posti- ja lennätinlaitoksen käyttöomaisuuden nykyarvon ja investointien volyymit vuoden 1969 hintatasossa
Volumen för post- och telegrafverkets nuvärde av bruksegendomen och investeringar enligt 1969 års prisnivå
The volume of the current value of the operational property and the investments of the Post and Telegraph Office according to the price level of 1969
36. Posti- ja lennätinlaitoksen investointien volyymi omaisuusryhmittäin vuoden 1969 hintatasossa
Volymen för post- och telegrafverkets investeringar grupperade enligt egendomskategori enligt 1969 års prisnivå
The volume of the investments of the Post and Telegraph Office grouped according to the property category according to the price level of 1969
37. Posti- ja lennätinlaitoksen käyttöomaisuuden nykyarvon volyymi omaisuusryhmittäin vuoden 1969 hintatasossa
Volymen för post- och telegrafverkets nuvärde av bruksegendomen grupperade enligt egendomskategori enligt 1969 års prisnivå
The volume of the current value of the operational property grouped according to the property category according to the price level of 1969

**LASKELMIA POSTI- JA LENNÄTINLAITOKSEN
TALOUDELLISESTA TULOKSESTA
BERÄKNINGAR AV POST- OCH TELEGRAFVERKETS
EKONOMISKA RESULTAT
CALCULATIONS OF THE ECONOMIC RESULT OF
THE POST AND TELEGRAPH OFFICE**

38. Posti- ja lennätinlaitoksen tulot ja menot liikekirjanpidon mukaan (ennen vuotta 1972 poistot on arvioitu liikekirjanpidon mukaisiksi)
Post- och telegrafverkets inkomster och utgifter enligt affärsbokföringen (före år 1972 är avskrivningar uppskattade enligt affärsbokföringen)
The revenues and expenditures of the Post and Telegraph Office according to the business accounts (before the year 1972 write-offs are estimated according to the business accounts)

39. Posti- ja lennätinlaitoksen tulot vuoden 1969 tariffitasossa ja menot vuoden 1969 kustannushintatasossa liikekirjanpidon mukaan (ennen vuotta 1972 poistot on arvioitu liikekirjanpidon mukaisiksi ja eläkkeiden asemesta on käytetty eläkevastuuta)
Post- och telegrafverkets inkomster i 1969 års tariffnivå och utgifter i 1969 års kostnadsprisnivå enligt affärsbokföringen (före år 1972 är avskrivningar uppskattade enligt affärsbokföringen och i stället för pensioner har använts pensionsansvar)
The revenues in the tariff level of 1969 and the expenditures in the cost price level of 1969 of the Post and Telegraph Office according to the business accounts (before the year 1972 write-offs are estimated according to the business accounts and instead of pensions have been used pension responsibility)
40. Tietoliikenteen tariffi-indeksi, posti- ja lennätinlaitoksen käyttömenojen kustannushintaindeksi sekä elinkustannusindeksi
Informationstrafikens tariffindex, post- och telegrafverkets driftsutgifternas kostnadsprisindex och levnadskostnadsindex
The tariff index of the information traffic, the cost price index of the operational expenditures of the Post and Telegraph Office and the cost of living index
41. Arvioita posti- ja lennätinlaitoksen liikekirjanpidon mukaisista tuotoista ja kustannuksista
Uppskattningar av post- och telegrafverkets intäkter och kostnader enligt affärsbokföringen
Estimations of the returns and expenses of the Post and Telegraph Office according to the business accounts

**POSTITOIMEN KEHITYSTÄ KUVAAVIA AIKASARJOJA
TIDSSERIER SOM SKILDRAR POSTVÄSENDETS
UTVECKLING
TIME SERIES THAT DESCRIBE THE DEVELOPMENT
OF POSTAL OPERATIONS**

42. Postitoimen henkilökunnan lukumäärän ja työajan kehitys
Utvecklingen av postväsendepersonalens antal och arbetstid
The development of the number and working time of the postal operations personnel
43. Arvioita posti- ja lennätinlaitoksen sekä postitoimen kokonaispalkkojen ja palkkaindeksin (»1969» = 1 000) kehityksestä
Den uppskattade utvecklingen av post- och telegrafverkets och postväsendets sammanlagda avlöningar och löneindex (»1969» = 1 000)
The estimated development of the total wages and salaries as well as the wage and salary index (»1969» = 1 000) of the Post and Telegraph Office and the postal operations
44. Postitoimen kuormitusmuuttuja ja sen komponentit (painot vuodelta 1973)
Postväsendets belastningsvariabel med komponenter (1973 års vikter)
The load variable of postal operations and its components (weights of 1973)
45. Postitoimen rakenteellinen palveluvalmius ja sen komponentit
Postväsendets strukturella serviceberedskap med komponenter
The structural service preparedness and its components of postal operations
46. Toimipaikat
Anstalterna
Offices
47. Kotimainen postinkuljetusverkko
Postföringsnätet inom landet
Inland mail conveyance net
48. Postin kotimaassa kulkemat kilometrit
Antalet postförda kilometer inom landet
Kilometers covered in the home country by the mail
49. Rautatiepostinkuljetus
Järnvägspostföringen
Railway mail service
50. Kirjattujen kirjelähetysten ja pakettien lukumäärä
Antalet rekommenderade brevfrändelser och paket
Number of registered letter-mail and parcels
51. Vakuutettujen kirjeiden ja pakettien lukumäärä
Antalet assurerade brev och paket
Number of insured letters and parcels
52. Lähetysten vakuutus- ja arvomäärät
Försändelsernas assurans- och värdebelp
Values of insurance and declared values of postal dispatches
53. Posti- ja postiennakko-osoitukset ja postiennakkolähetykset
Post- och postförskottsansvningar och postförskottsfrändelser
Money-orders and cash on delivery mail

54. Sähkeliikenne
Telegramtrafiken
Telegram traffic
55. Kaukopuhelinverkko
Fjärrtelefonnätet
Trunk telephone net
56. Posti- ja lennätinlaitoksen paikallispuhelinkeskusten lukumäärä
Antalet lokala telefoncentraler inom post- och telegrafverket
Number of the Post and Telegraph Office local telephone exchanges
57. Posti- ja lennätinlaitoksen paikallispuhelinkeskuksiin liitetyt tilaajat
Abonnenter anslutna till post- och telegrafverkets lokala telefoncentraler
Subscribers of the Post and Telegraph Office local telephone exchanges
58. Kotimaiset käsivälitteiset maksunalaiset keskuksien väliset puhelut I. Lukumäärätiedot
Avgiftsbelagda manuella samtal mellan centraler inom landet I. Kvantitetsuppgifter
Chargeable manual inland calls between exchanges I. Number of amounts
59. Kotimaiset käsivälitteiset maksunalaiset keskuksien väliset puhelut II. Suhdeluvut
Avgiftsbelagda manuella samtal mellan centraler inom landet II. Kvotter
Chargeable manual inland calls between exchanges II. Ratio figures
60. Kotimaiset käsivälitteiset maksunalaiset keskuksien väliset puhelut III. Jaksojen lukumäärät puheluryhmittäin
Avgiftsbelagda manuella samtal mellan centraler inom landet III. Antal perioder enligt samtalskategorier
Chargeable manual inland calls between exchanges III. Number of periods according to classes of calls
61. Kotimaiset käsivälitteiset maksunalaiset keskuksien väliset puhelut IV. Prosenttijakauma
Avgiftsbelagda manuella samtal mellan centraler inom landet IV. Den procentuella fördelningen
Chargeable manual inland calls between exchanges IV. Distribution, per cent
62. Ulkomainen puhelinliikenne
Telefontrafiken på utlandet
Foreign telephone service
63. Linja-autoliikenne
Busstrafik
Bus traffic
64. Henkilökunta
Personalen
Personnel

LYHENNYS

- SVT ... = Suomen virallinen tilasto XIII vuosilta ...
T ... = Posti- ja lennätinlaitoksen taloudellinen kehitys vuoteen 1975, taulukko ...

FÖRKORTNING

- FOS ... = Finlands officiella statistik XIII för åren ...
T ... = Post- och telegrafverkets ekonomiska utveckling till år 1975, tabell ...

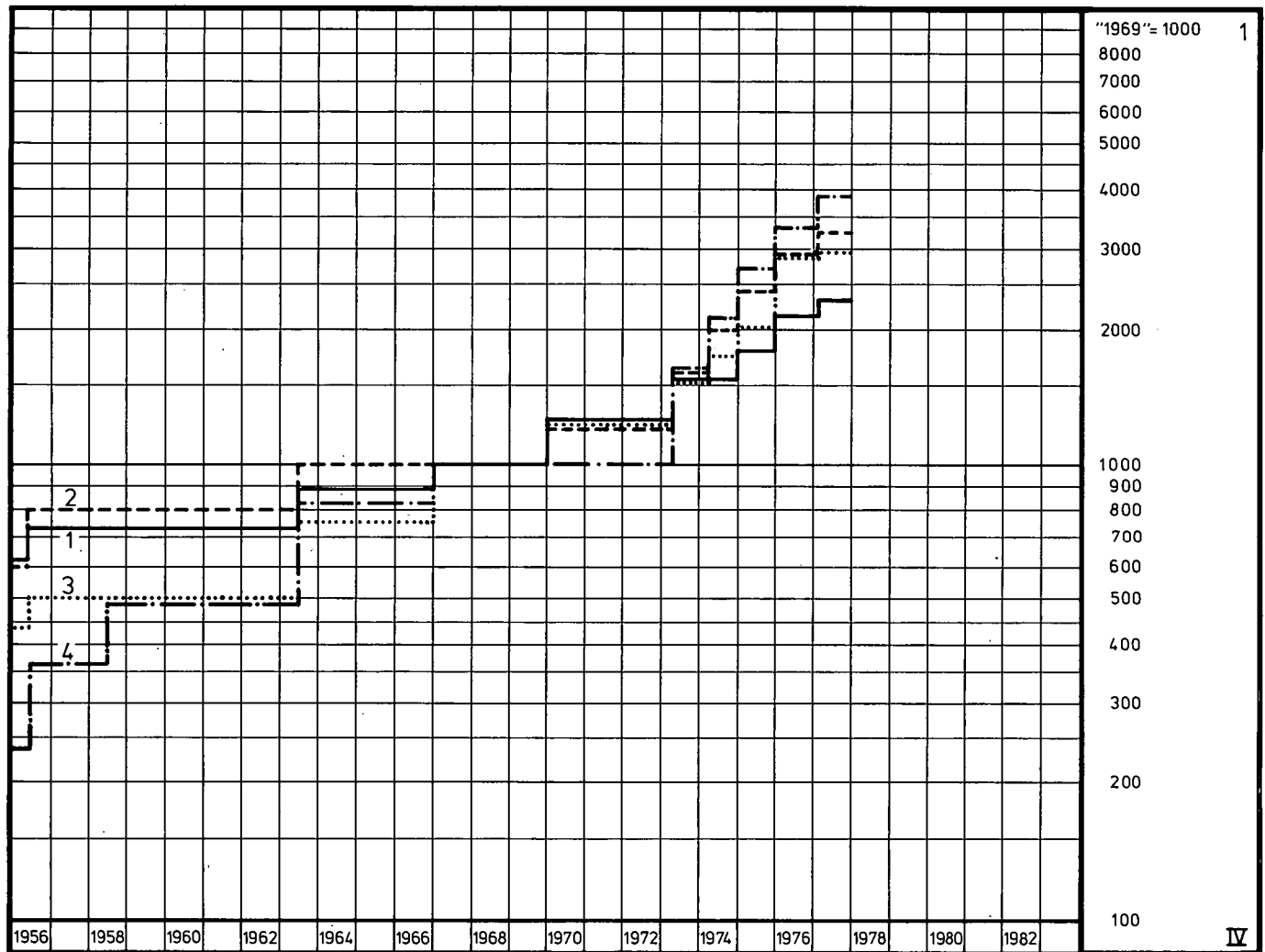
ABBREVIATION USED

- OSF ... = Official statistics of Finland XIII for the years ...
T ... = The economic development of the Post and Telegraph Office until 1975, table ...

DIAGR. I

Kotimajisten postilähetysten tariffi-indeksejä voimaantulopäivittäin
 Tariffindex för inrikes postförsändelser enligt det datum de trädde i kraft
 Tariff indices of inland postal dispatches according to the date they became valid

I. 1. 1956—31. 12. 1977

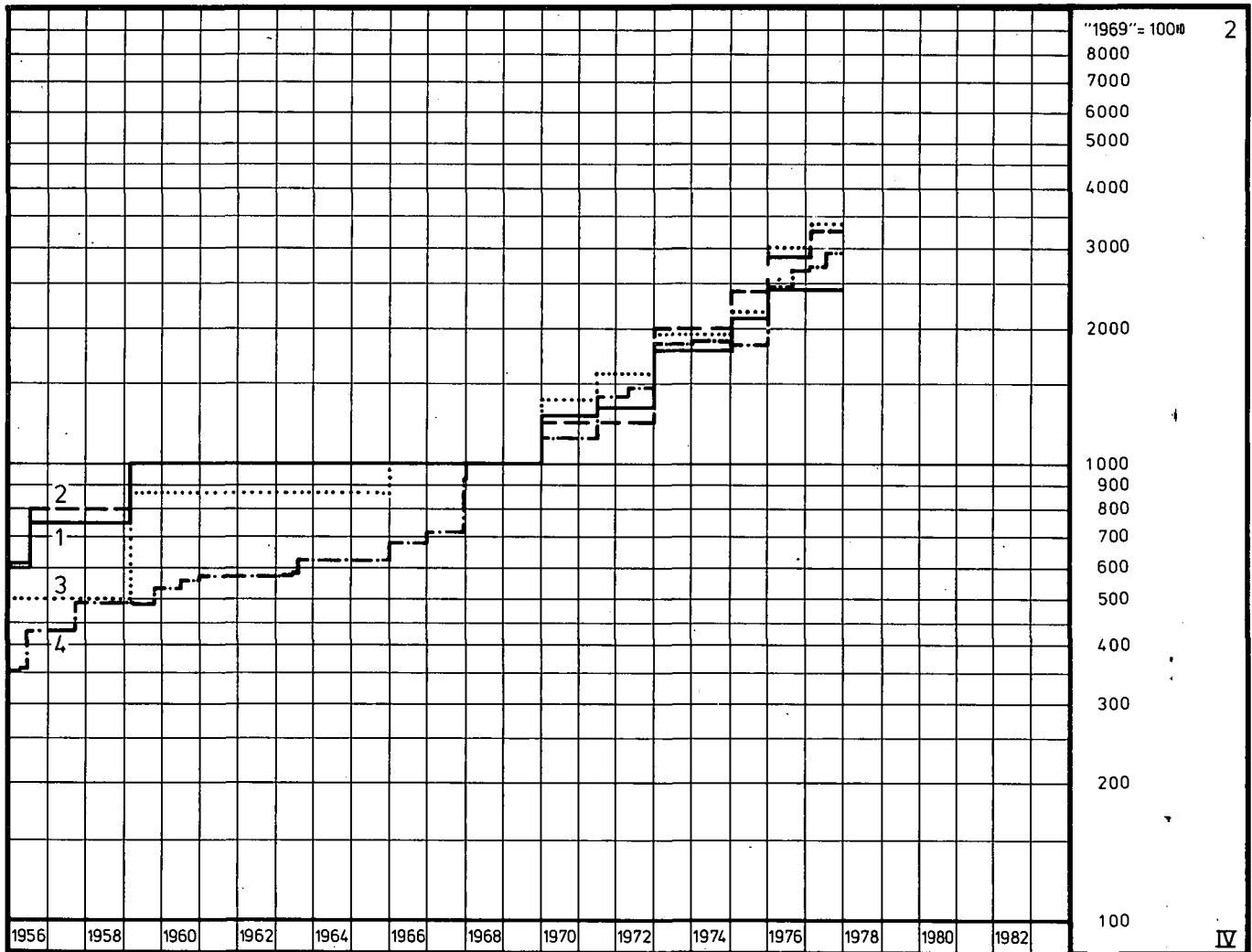


	1. 6. 1956	1. 1. 1967	1. 4. 1974	1. 1. 1975	1. 1. 1976	1. 2. 1977
	»1969» = 1 000					
1. Tavalliset kirjeet — Vanliga brev — Ordinary letters	728	1 000	1 510	1 808	2 119	2 293
2. Postikortit — Postkort — Post cards	800	1 000	2 000	2 400	2 800	3 200
3. Ristisiteet — Korsband — Items in wrapper	507	1 000	1 787	2 044	2 799	2 885
4. Tavalliset paketit — Vanliga paket — Ordinary parcels	354	1 000	2 130	2 683	3 254	3 762

DIAGR. 2

Ulkomaisten postilähetysten tariffi-indeksejä voimaantulospäivittäin
 Tariffindex för utrikes postförsändelser enligt det datum de trädde i kraft
 Tariff indices of foreign postal dispatches according to the date they became valid

1. 1. 1956—31. 12. 1977



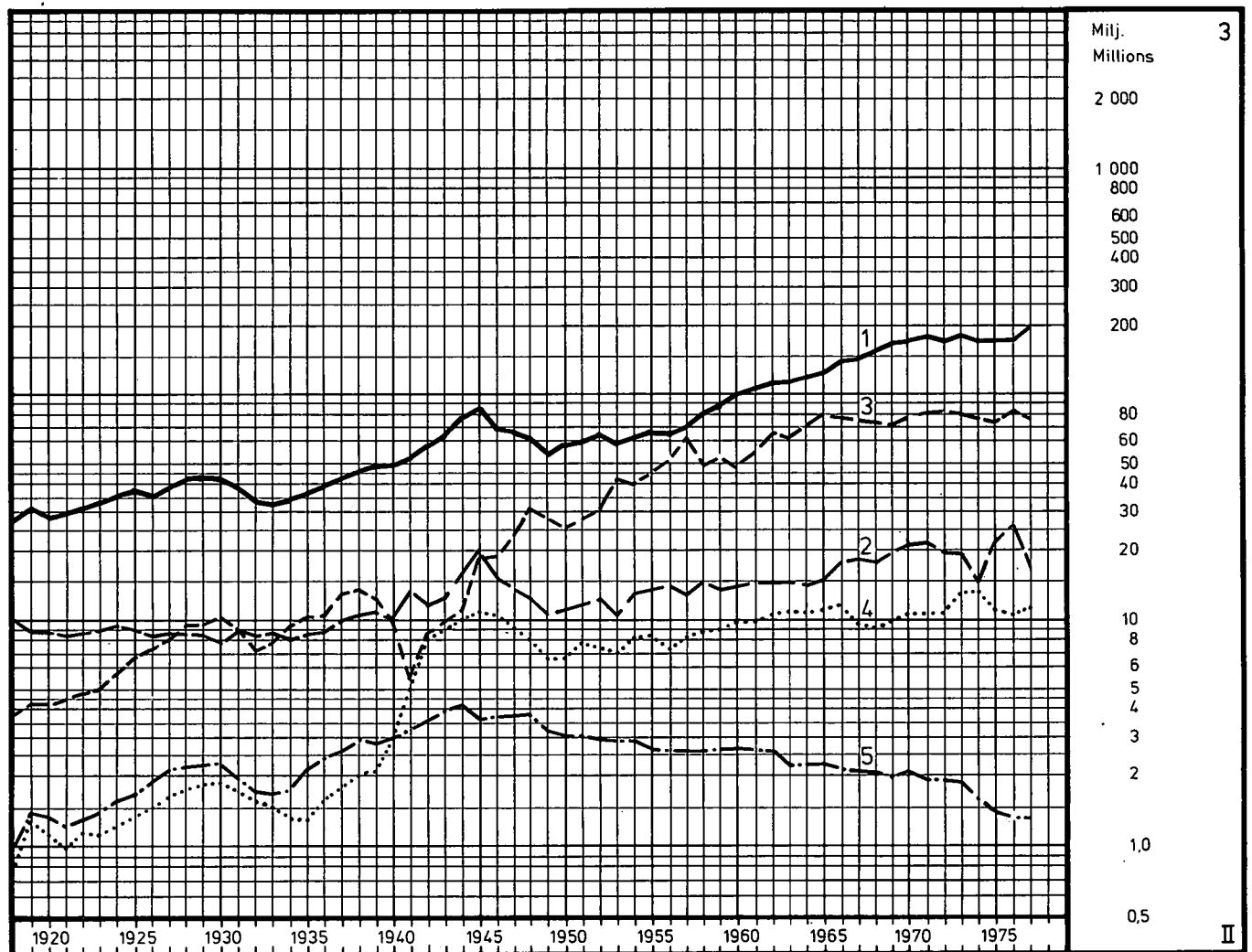
	1. 6. 1956	1. 1. 1967	1. 1. 1974	1. 4. 1974	1. 1. 1975	1. 1. 1976	1. 7. 1976	1. 2. 1977	1. 7. 1977
	»1969» = 1 000								
1. Tavalliset kirjeet — Vanliga brev — Ordinary letters	758	1 000	1 712	1 712	2 204	2 463	2 463	2 463	2 463
2. Postikortit — Postkort — Post cards	800	1 000	2 000	2 000	2 400	2 800	2 800	3 200	3 200
3. Ristisiteet — Korsband — Items in wrapper	499	1 000	1 866	1 903	2 221	3 030	3 030	3 277	3 277
4. Tavalliset paketit — Vanliga paket — Ordinary parcels	427	720	1 794	1 794	1 794	2 492	2 681	2 712	2 875

Lähde — Källa — Source: T 7

DIAGR. 3

Kotimaisten postilähetysten korjatut lukumäärätiedot
Inrikes postförsändelsers antal efter korrigering
The quantity of inland mail after adjustment

1918—1977

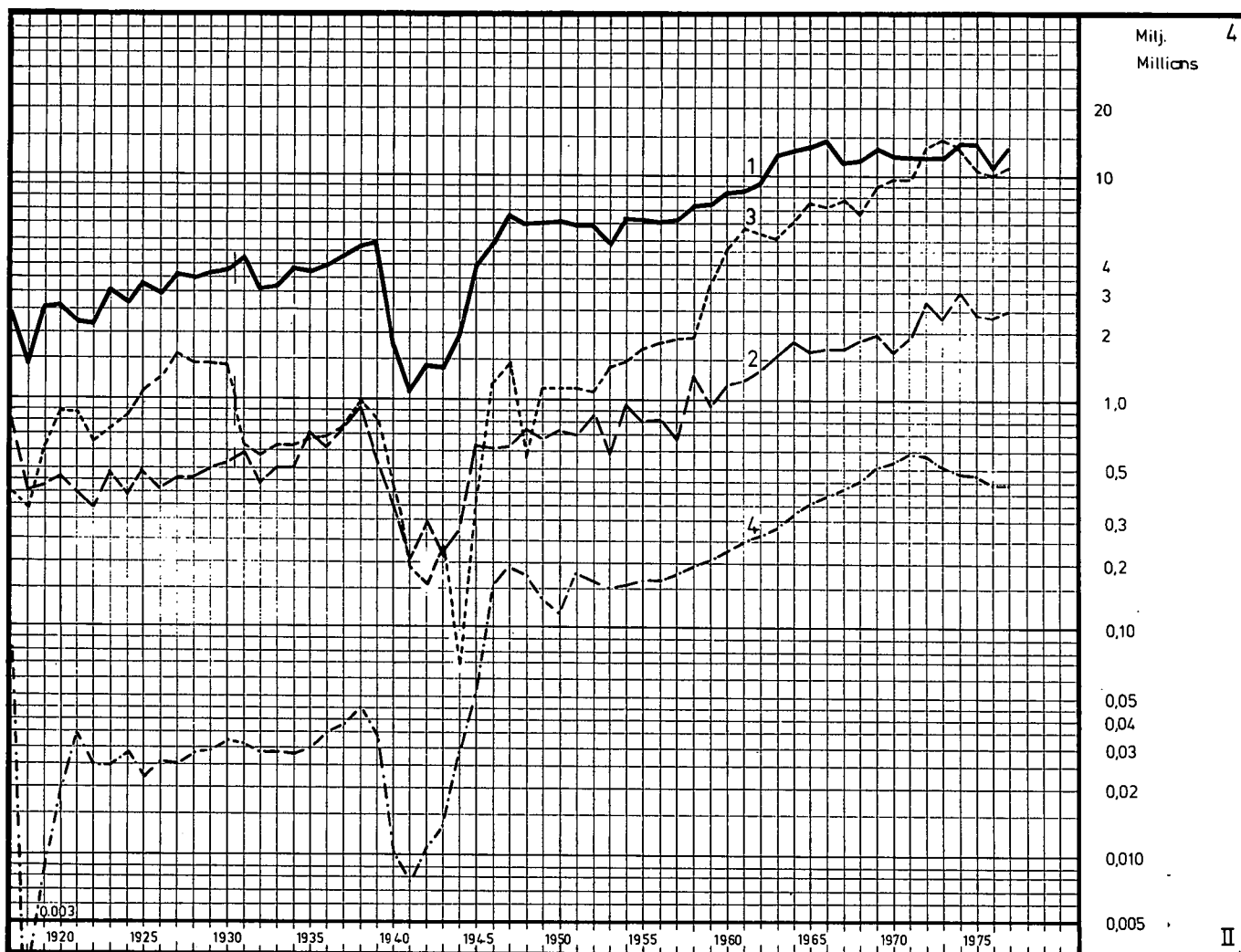


	1957	1967	1973	1974	1975	1976	1977
	milj. kpl — milj. st — number in millions						
1. Kirjeet — Brev — Letters	72,6	146,7	178,1	181,4	182,3	183,0	199,9
2. Postikortit — Postkort — Post cards	13,6	17,7	19,0	15,0	22,8	26,5	17,0
3. Ristisiteet — Korsband — Items in wrapper	50,3	75,9	80,9	77,0	76,2	81,9	76,0
4. Paketit — Paket — Parcels	7,83	9,49	12,3	12,4	11,6	11,1	11,9
5. Postiosoitukset ja postiennakko-osoitukset — Post-anvisningar och postförskotts-anvisningar — Money-orders and C.O.D. orders	2,58	2,09	1,80	1,59	1,46	1,34	1,32

DIAGR. 4

Ulkomaisten postilähetysten korjatut lukumäärätiedot
 Utrikes postförsändelsers antal efter korrigering
 The quantity of mail abroad after adjustment

1918—1977

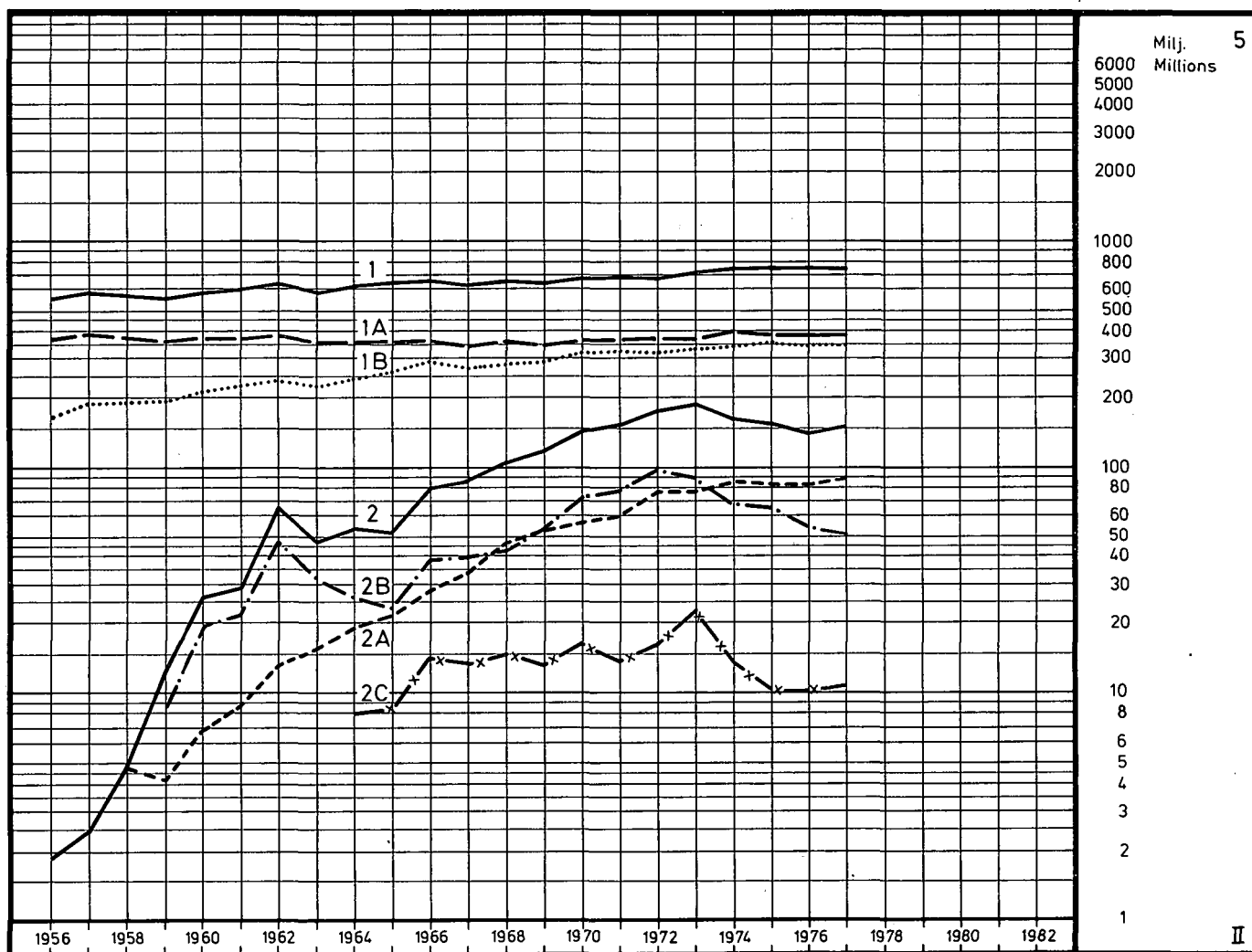


	1957	1967	1973	1974	1975	1976	1977
milj. kpl — milj. st — number in millions							
1. Kirjeet — Brev — Letters	6,46	11,5	11,9	14,3	14,5	11,4	13,4
2. Postikortit — Postkort — Post cards	0,71	1,65	2,18	3,04	2,46	2,37	2,51
3. Ristisiteet — Korsband — Items in wrapper	1,92	7,74	15,5	13,9	11,3	10,1	11,1
4. Paketit — Paket — Parcels	0,18	0,42	0,51	0,49	0,47	0,44	0,44

DIAGR. 5

Sanoma- ja aikakauslehtien sekä joukkolähetysten lukumäärätiedot
 Tidningars, tidskrifters och massförsändelsers antalsuppgifter
 Quantities of newspapers, periodicals and bulk mail

1956—1977

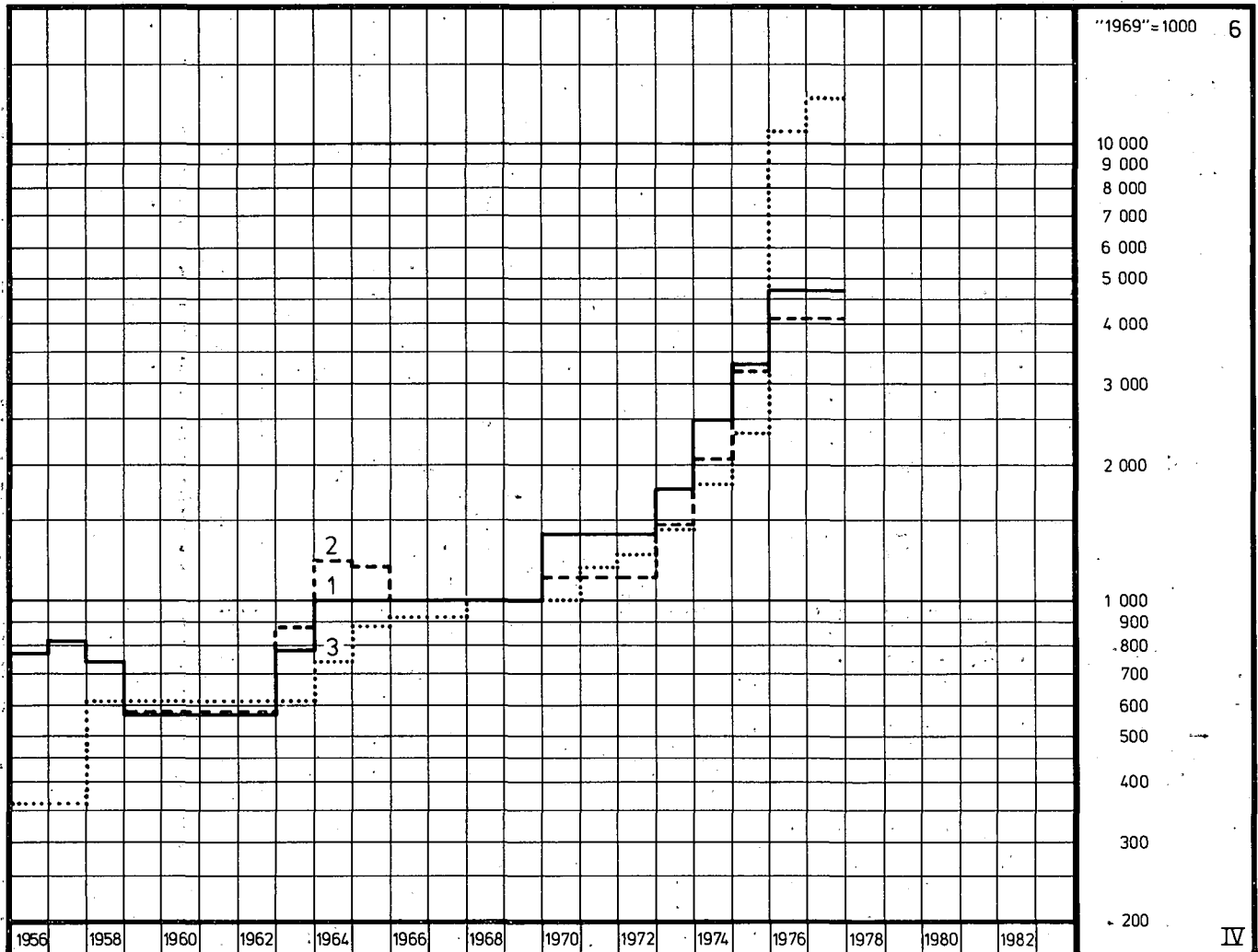


	1957	1967	1973	1974	1975	1976	1977
milj. kpl — milj. st — number in millions							
1. Sanoma- ja aikakauslehdet yhteensä — Tidningar och tidskrifter sammanlagt — Newspapers and periodicals in all	576,8	615,6	703,9	746,5	734,0	732,0	729,5
1 A. Sanomalehdet — Tidningar — Newspapers	388,2	344,1	367,1	391,8	383,0	384,0	380,1
1 B. Aikakauslehdet — Tidskrifter — Periodicals	188,6	271,5	336,8	354,7	351,0	348,0	349,4
2. Joukkolähettykset yhteensä — Massförsändelser sammanlagt — Bulk mail in all	2,46	85,3	189,7	166,2	158,6	145,6	150,8
2 A. Joukkoristisiteet — Masskorsband — Bulk posted printed matter	2,46	32,9	78,1	84,5	81,4	81,5	88,6
2 B. Ryhmäristisiteet — Grupporsband — Group articles	—	38,5	89,1	68,7	66,4	54,1	51,3
2 C. Osoitteettomat sanomalehdet — Tidningar utan adress — Newspapers without address	—	13,9	22,5	13,0	10,8	10,0	10,9

DIAGR. 6

Sanoma- ja aikakauslehtien sekä joukkolähetysten tariffi-indeksit
 Tariffindex för tidningar och tidskrifter samt massförsändelser
 Tariff indices of newspapers and periodicals and bulk mail

1956—1977



	1957	1967	1973	1974	1975	1976	1977
	»1969» = 1 000						
1. Joukkoristisiteet — Masskorsband — Bulk posted printed matter	817	1 000	1 769	2 489	3 328	4 695	4 702
2. Ryhmäristisiteet — Grupporsband — Group articles	—	1 000	1 452	2 065	3 157	4 098	4 098
3. Posti- ja lennätinlaitoksen saamien lehtitulojen tariffi-indeksi — Tariffindex för post- och telegrafverkets erhållna tidningsinkomster — Tariff index for the revenues of newspapers received by the Post and Telegraph Office	362	929	1 414	1 840	2 374	10 833	12 542

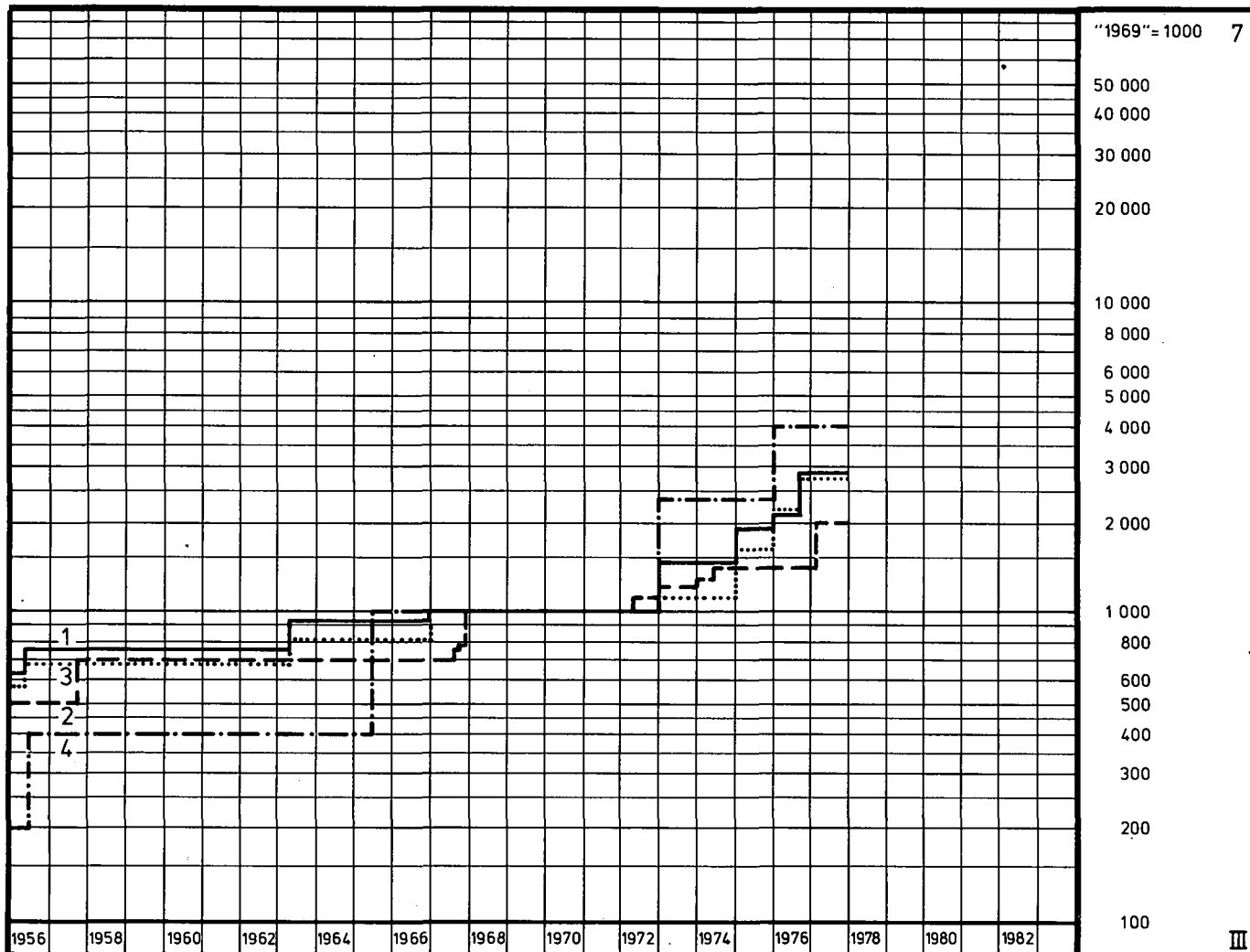
DIAGR. 7

Sähketariffi-indeksit voimaanastumispäivittäin

Telegramtariffindex enligt det datum de trädde i kraft

Telegram tariff indices according to the date they became valid

I. I. 1956—31. 12. 1977

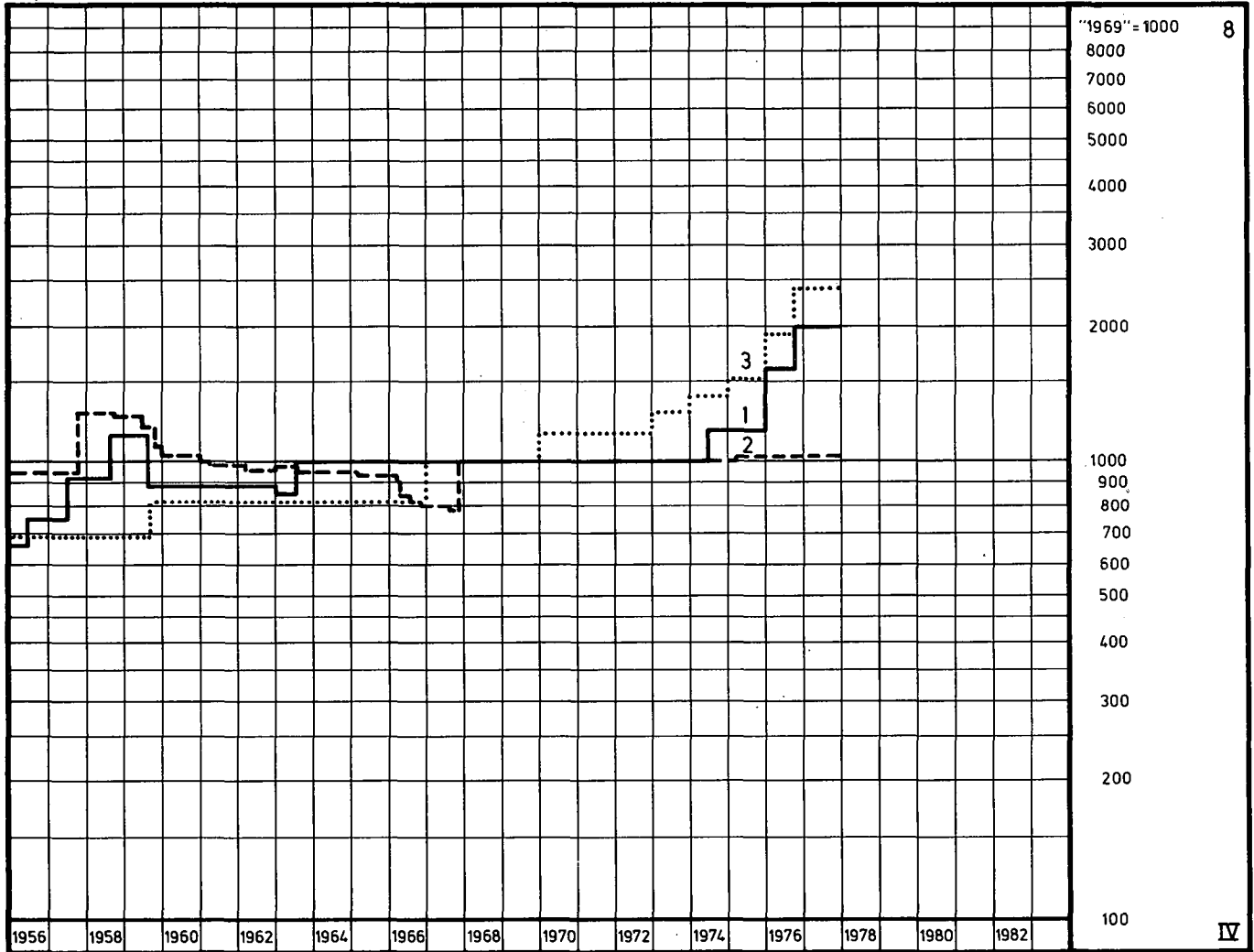


	1. 6. 1956	1. 1. 1967	1. 1. 1974	1. 4. 1974	1. 1. 1975	1. 1. 1976	1. 9. 1976	1. 2. 1977
	»1969» = 1 000							
1. Kotimaiset sähkeet — Inrikes telegram — Inland telegrams	728	1 000	1 446	1 446	1 809	2 170	2 893	2 893
2. Sähkeet ulkomaille — Telegram till utlandet — Telegrams abroad	502	704	1 300	1 426	1 426	1 426	1 426	2 001
3. Kirjaamismaksu — Rekommendationsavgift Registration charge	682	1 000	1 091	1 091	1 637	2 182	2 728	2 728
4. Korulomakemaksu — Lyxblankettavgift — Charge for deluxe telegram forms	400	1 000	2 300	2 300	2 300	4 000	4 000	4 000

DIAGR. 8

Telexariffi-indeksit voimaanastumispäivittäin
 Telexariffindex enligt det datum de trädde i kraft
 Telex tariff indices according to the date they became valid

I. I. 1956—31. 12. 1977



	1. 6. 1956	1. 1. 1967	1. 1. 1974	1. 4. 1974	1. 1. 1975	1. 4. 1975	1. 1. 1976	1. 9. 1976
	»1969» = 1 000							
1. Kotimaiset puhelut — Inrikes samtal Inland calls	755	1 000	1 000	1 200	1 200	1 200	1 600	2 000
2. Puhelut ulkomaille — Samtal till ut- landet — Calls abroad	935	802	1 000	1 000	1 000	1 035	1 035	1 035
3. Liittymis-, vuosi- ym. maksut — An- slutnings-, års- o.a. avgifter — Connec- tion, annual and other charges	692	1 000	1 397	1 397	1 548	1 548	1 881	2 351

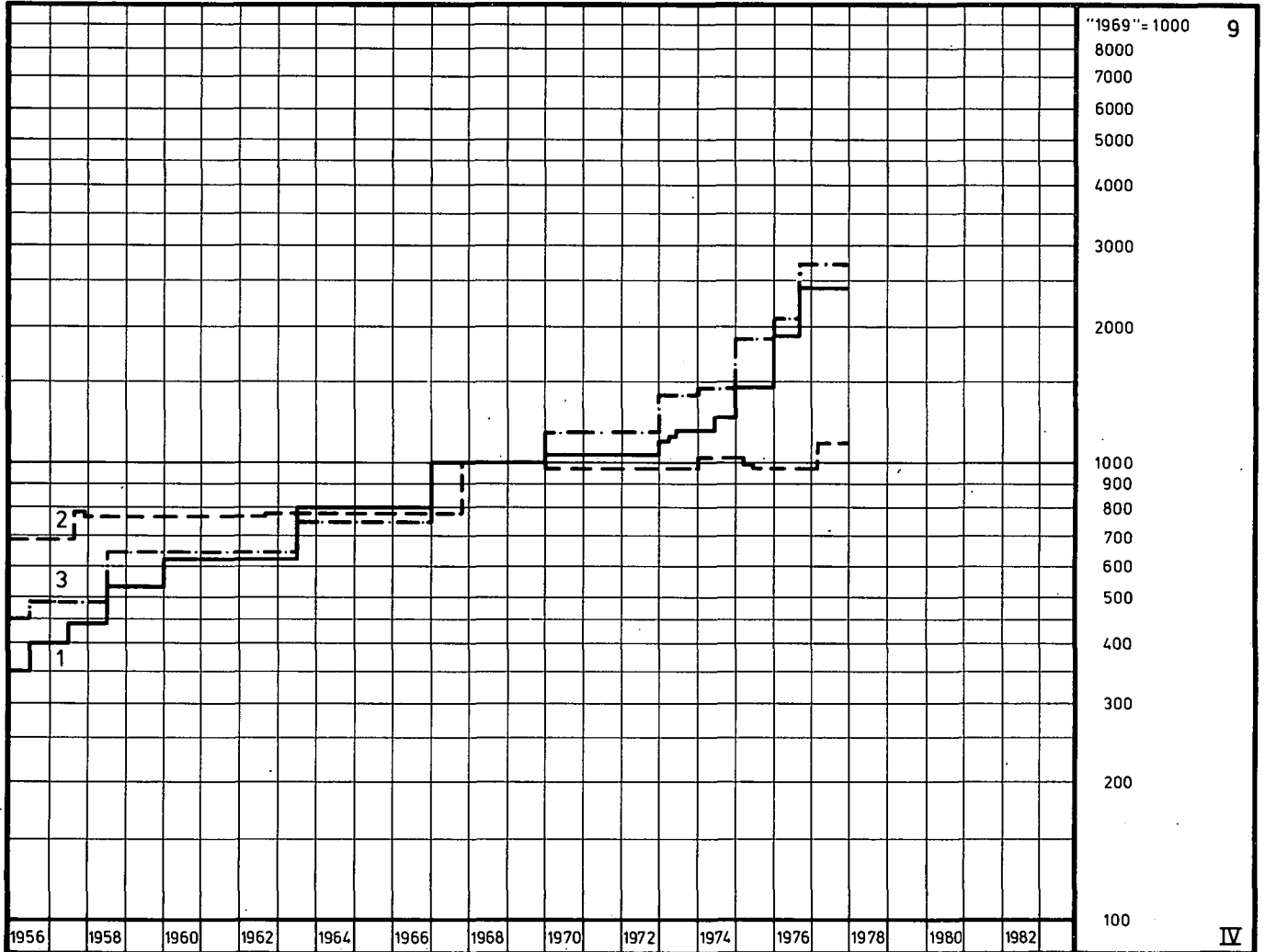
DIAGR. 9

Puhelintariffi-indeksit voimaanastumispäivittäin

Telefontariffindex enligt det datum de trädde i kraft

Telephone tariff indices according to the date they became valid

I. I. 1956—31. 12. 1977



	1. 6. 1956	1. 1. 1967	1. 1. 1974	1. 4. 1974	1. 1. 1975	1. 2. 1975	29. 8. 1975	1. 1. 1976	1. 9. 1976	1. 2. 1977
	»1969» = 1 000									
1. Kotimaiset puhelut — Inrikes samtal Inland calls	400	1 000	1 176	1 294	1 466	1 466	1 466	1 906	2 400	2 400
2. Puhelut ulkomaille — Samtal till ut- landet — Calls abroad	675	775	1 029	1 029	1 029	998	989	989	989	1 140
3. Vuosi- ym. maksut — Års- o.a. avgifter Annual and other charges	498	1 000	1 432	1 432	1 809	1 809	1 809	2 140	2 671	2 671

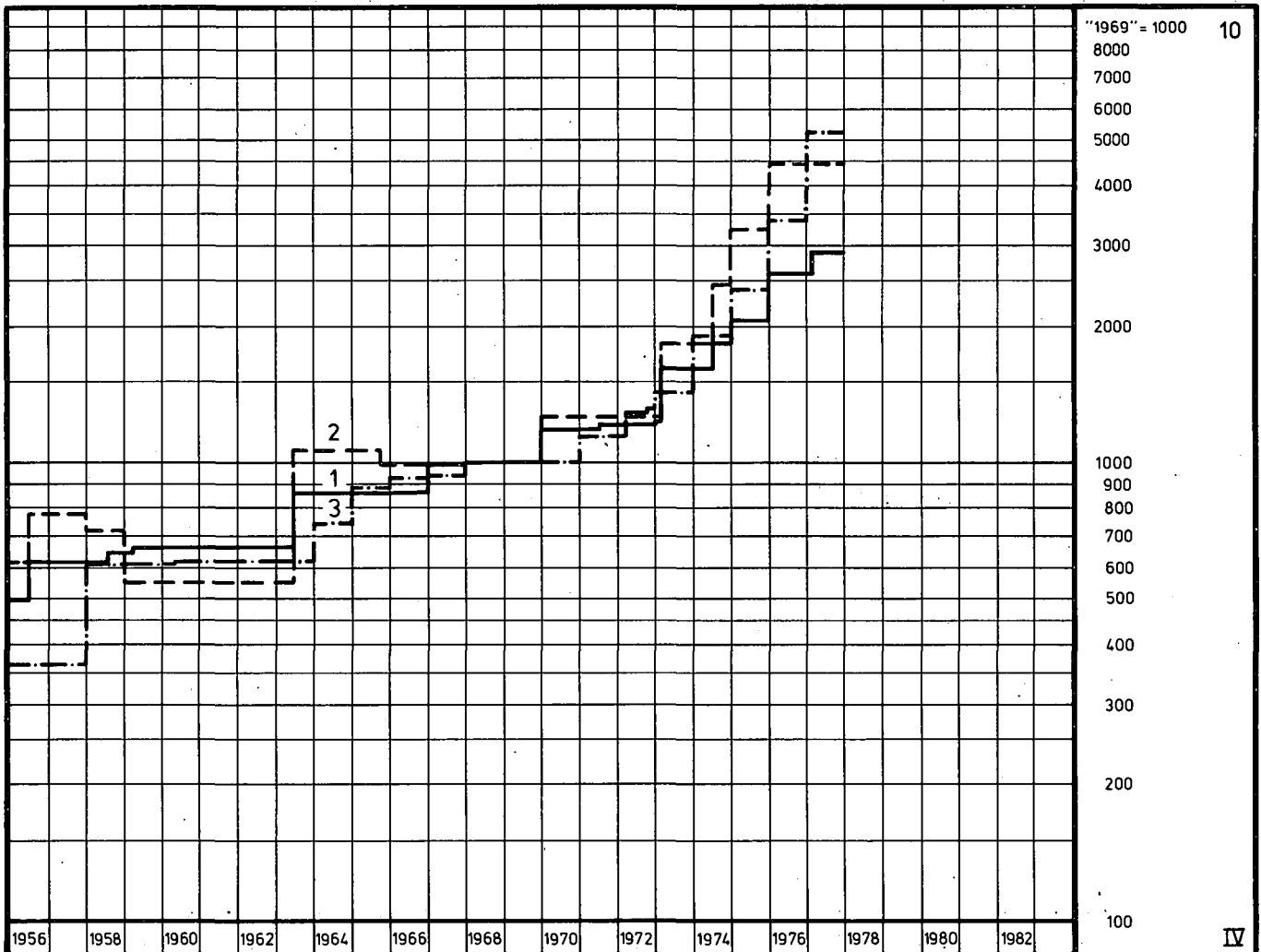
DIAGR. 10

Postiliikenteen tariffi-indeksin tärkeimmät osaindeksit voimaantulospäivittäin

De viktigaste delindexen av posttrafikens tariffindex enligt det datum de trädde i kraft

The most important partial indices of the tariff index of the postal traffic according to the date they became valid

I. I. 1956—31. 12. 1977



	I. 6. 1956	I. I. 1967	I. I. 1974	I. 4. 1974	I. I. 1975	I. I. 1976	I. 7. 1976	I. I. 1977	I. 2. 1977	I. 7. 1977
	»1969» = 1 000									
1. Postimaksumerkkitulojen tariffi-indeksi Tariffindex för inkomster av franko- tecken — Tariff index of revenues from stamps	611	994	1 574	1 766	2 112	2 575	2 578	2 578	2 823	2 826
2. Joukkolähetysten tariffi-indeksi — Ta- riffindex för massförsändelser — The tariff index of bulk deliveries	792	992	1 768	2 484	3 250	4 460	4 460	4 460	4 465	4 465
3. Lehtien maksamien lehtitulojen tariffi- indeksi — Tariffindex för tidningsin- komster betalda av tidningar — The tariff index of newspaper revenues paid by newspapers and periodicals	362	929	1 840	1 840	2 374	3 427	3 427	5 209	5 209	5 209

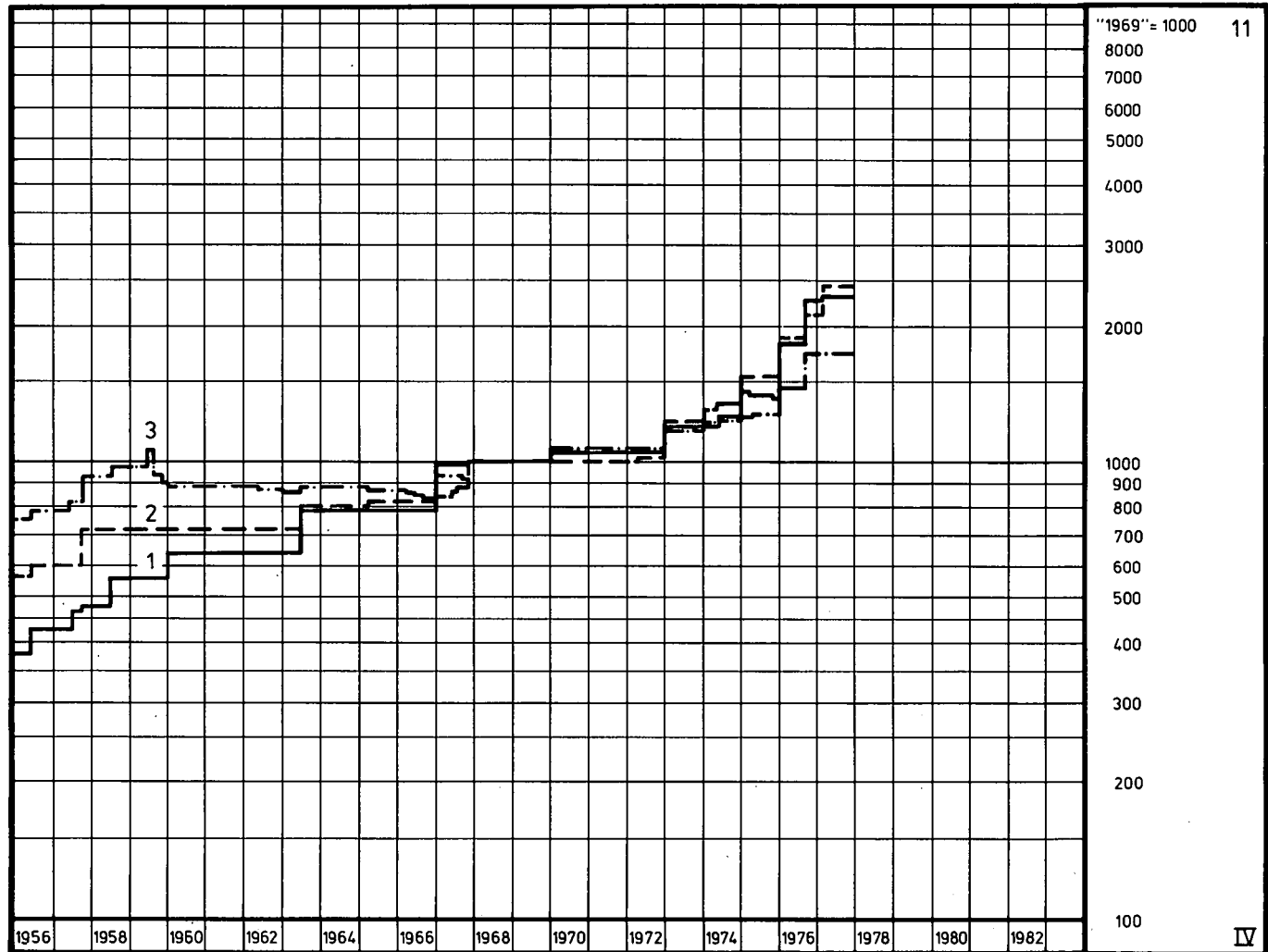
DIAGR. II

Teleliikenteen tariffi-indeksin osaindeksit voimaanastumispäivittäin

Delindex av teletrafikens tarffindex enligt det datum de trädde i kraft

The partial indices of the tariff index of the tele traffic according to the date they became valid

1. 1. 1956—31. 12. 1977



	1. 6. 1956	1. 1. 1967	1. 1. 1974	1. 4. 1974	1. 1. 1975	1. 2. 1975	29. 8. 1975	1. 4. 1975	1. 1. 1976	1. 9. 1976	1. 2. 1977
	»1969» = 1 000										
1. Puhelinliikenne — Telefontrafik — Telephone traffic	424	985	1 187	1 284	1 456	1 453	1 452	1 453	1 832	2 264	2 289
2. Sähkeliikenne — Telegramtrafik — Telegram traffic	598	852	1 405	1 493	1 632	1 632	1 632	1 632	1 834	2 099	2 418
3. Telexliikenne — Telextrafik — Telex traffic ..	785	927	1 172	1 197	1 264	1 264	1 280	1 280	1 463	1 701	1 701

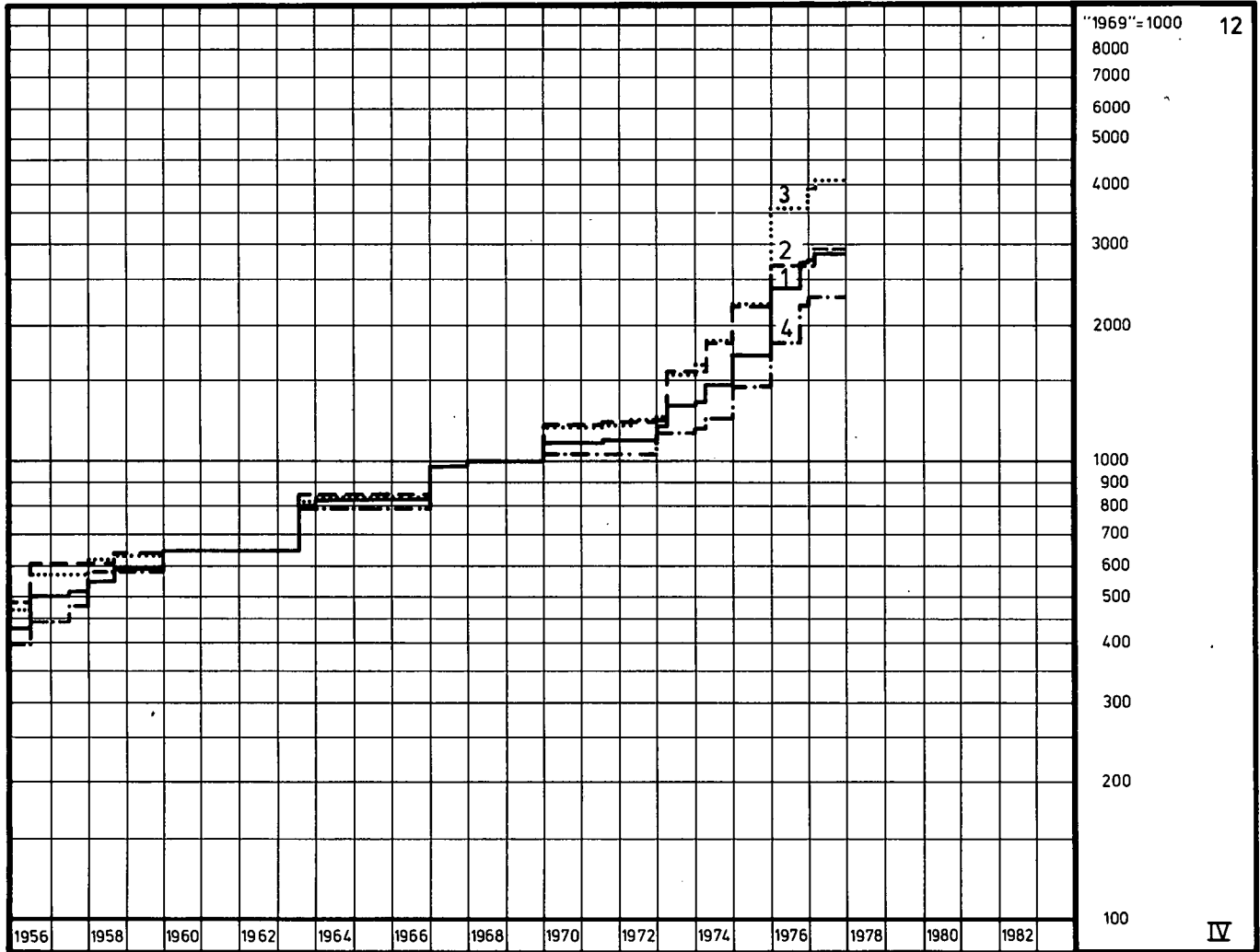
DIAGR. 12

Tietoliikenteen tariffi-indeksi osaindekseineen voimaanastumispäivittäin

Tariffindex för informationstrafiken med delindex enligt det datum de trädde i kraft

The tariff index of the information traffic with partial indices according to the date they became valid

I. 1. 1956—31. 12. 1977

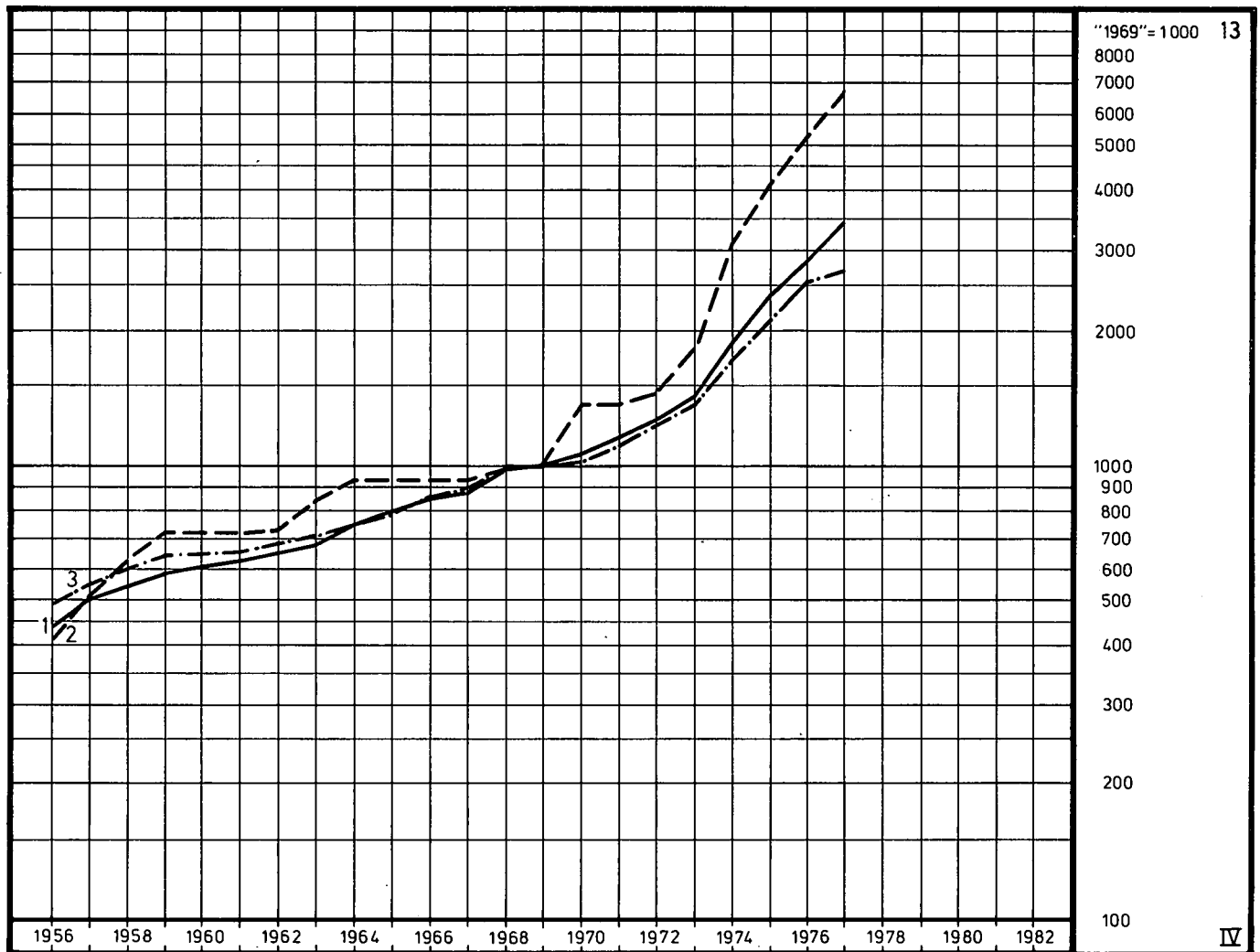


	1. 6. 1956	1. 1. 1967	1. 1. 1974	1. 4. 1974	1. 1. 1975	1. 1. 1976	1. 9. 1976	1. 1. 1977	1. 2. 1977	1. 7. 1977
»1969» = 1 000										
1. Tietoliikenne yhteensä — Informations- trafik, sammanlagt — Information traf- fic, in all	500	980	1 349	1 484	1 720	2 423	2 732	2 790	2 872	2 873
2. Postiliikenne ilman lehtiliikennettä — Posttrafik utan tidningstrafik — Postal traffic without newspaper traffic	492	857	1 594	1 821	2 188	2 713	2 713	2 713	2 938	2 943
3. Postiliikenne yhteensä — Posttrafik, sammanlagt — Postal traffic, in all	567	982	1 624	1 825	2 211	3 657	3 662	3 847	4 055	4 060
4. Teleliikenne yhteensä — Teletrafik, sammanlagt — Tele traffic, in all	443	978	1 187	1 286	1 449	1 809	2 223	2 224	2 251	2 251

DIAGR. 13

Posti- ja lennätinlaitoksen muiden tulojen kuin posti- ja teleliikennetulojen hintaindeksi eräine osaindekseineen vuosikeskiarvoina
 Prisindex med några delindex för post- och telegrafverkets övriga inkomster än inkomsterna av post- och teletrafiken, som årsmedeltal
 Price indices with some partial indices of the other revenues of the Post and Telegraph Office than the revenues from the postal and tele traffic, as annual averages

1956—1977

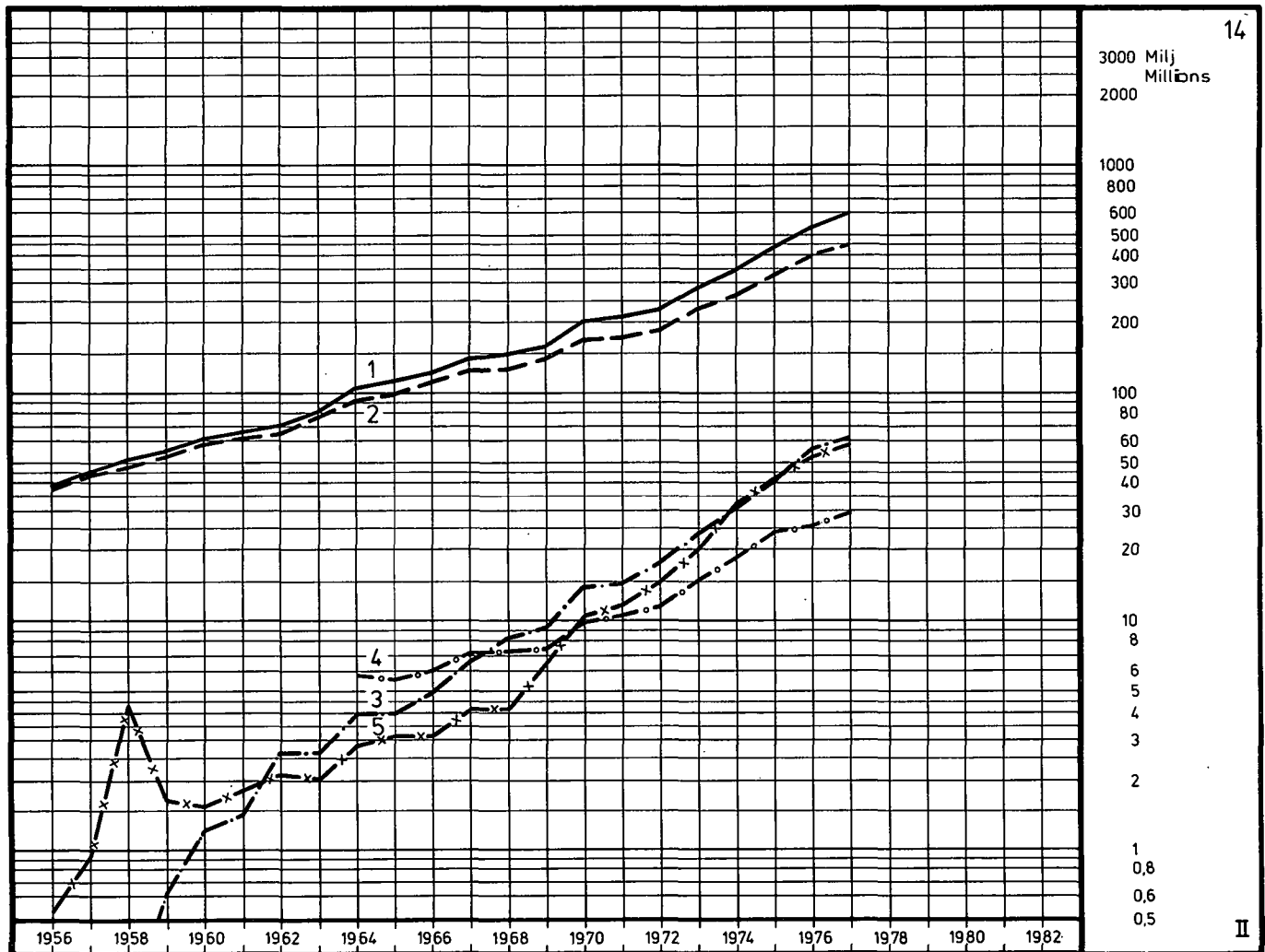


	1957	1967	1973	1974	1975	1976	1977
»1969» = 1 000							
1. Posti- ja lennätinlaitoksen muiden tulojen kuin posti- ja teleliikennetulojen hintaindeksi — Prisindex för post- och telegrafverkets övriga inkomster än inkomsterna av post- och teletrafiken — The price index of the other revenues of the Post and Telegraph Office than the revenues from the postal and tele traffic	504	868	1 427	1 870	2 329	2 788	3 420
2. Postipankin maksaman korvauksen tariffi-indeksi Tariffindex för ersättningen betald av Postbanken The tariff index of the compensation paid by the Post Office Bank	526	930	1 807	3 030	4 056	5 243	6 580
3. Postiautoliikenteen tariffi-indeksi — Postbiltrafikens tariffindex — The tariff index of the postbus traffic	548	898	1 356	1 702	2 068	2 503	2 667

DIAGR. 14

Postiliikennetulot ilman lehtiliikennetuloja
 Posttrafikens inkomster utan inkomster av tidningstrafiken
 Revenues of the postal traffic without the revenues from the newspaper traffic

1956—1977



	1957	1967	1973	1974	1975	1976	1977
	milj. mk — millions of marks						
1. Postiliikennetulot ilman lehtiliikennetuloja yhteensä Posttrafikens inkomster utan inkomster av tidningstrafiken, sammanlagt — Revenues of the postal traffic without the revenues from the newspaper traffic, in all	44,4	143,4	289,6	348,5	435,9	532,2	596,7
2. Tulot postimaksumerkeistä — Inkomster av frankotecken — Revenues from stamps	43,2	125,4	230,5	266,0	325,8	396,5	448,7
3. Tulot joukkolähetysistä — Inkomster av massförsändelser — Revenues from bulk mail	0,21	6,76	23,9	31,2	43,6	56,8	61,8
4. Tulot PSP-postilähetysistä — Inkomster av PSB-postförsändelser — Revenues from postal items of the Post Office Bank	—	7,11	15,2	18,8	24,0	25,8	28,5
5. Muut liikennetulot — Övriga trafikinkomster Remaining traffic revenues	0,94	4,14	20,0	32,5	42,5	53,1	57,7

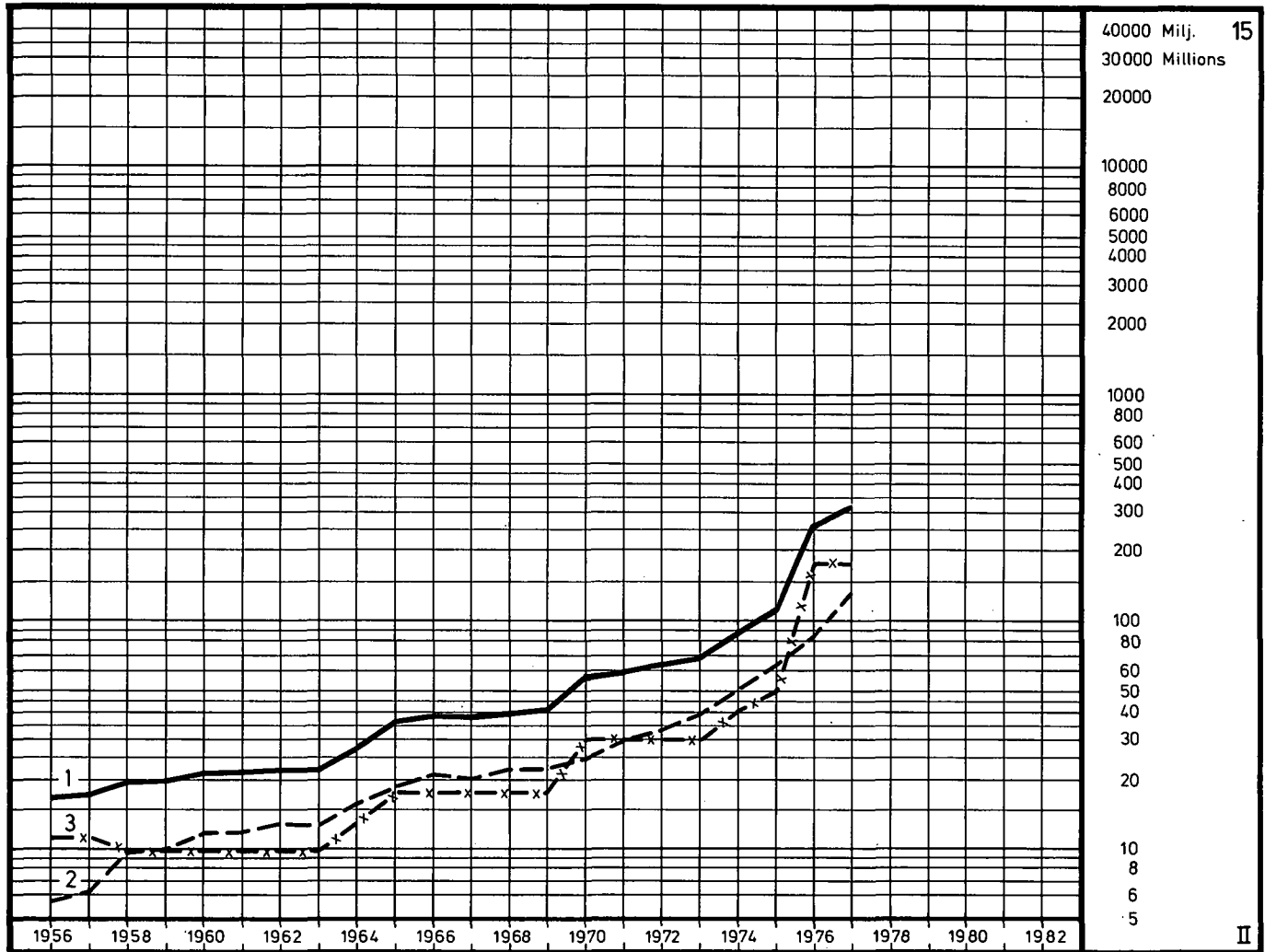
DIAGR. 15

Tulot lehtiliikenteestä; lehtien ja valtion maksama osuus

Inkomster av tidningstrafiken; andelen betald av tidningar och andelen betald av staten

Revenues from the newspaper traffic; the share paid by the newspapers and periodicals and the share paid by the state

1956—1977



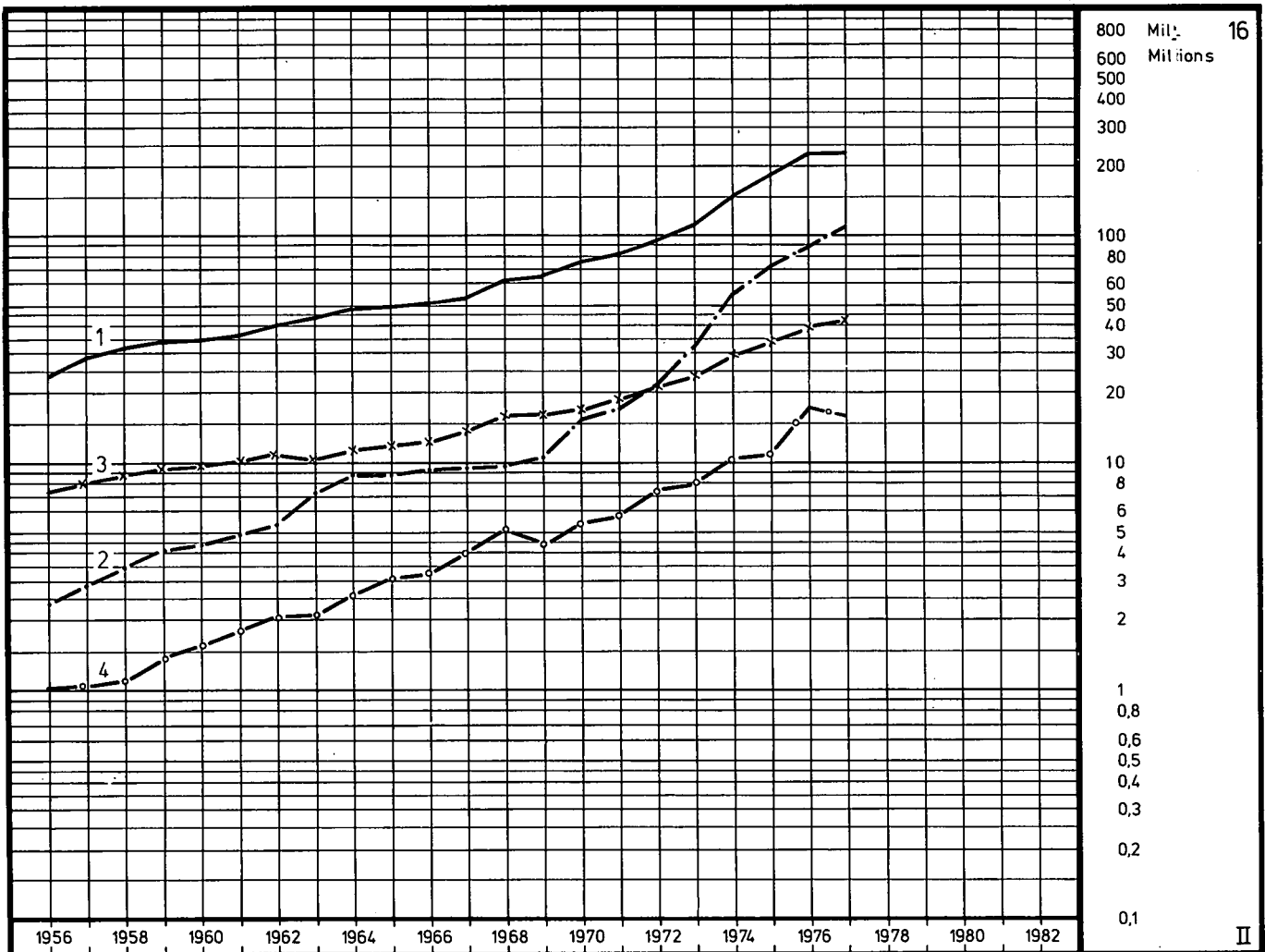
	1957	1967	1973	1974	1975	1976	1977
	milj. mk — millions of marks						
1. Lehtiliikennetulot yhteensä — Inkomster av tidningstrafiken, sammanlagt — Revenues of the newspaper traffic, in all	17,4	37,9	68,5	90,2	112,4	268,7 ¹⁾	311,3
2. Tulot lehtien maksamista postimaksuista — Inkomster av postavgifter betalda av tidningar — Revenues from postal charges paid by newspapers and periodicals	6,17	20,0	38,5	50,2	62,4	85,0	128,6
3. Valtion maksama osuus lehtituloista — Andelen av tidningsinkomster betald av staten — The share of newspaper revenues paid by the state	11,2	17,9	30,0	40,0	50,0	183,7 ¹⁾	182,7

¹⁾ Valtion osuus maksetaan vuodesta 1976 lähtien liikenteen perusteella, kun se aikaisemmin maksettiin liikenteestä riippumatta budjettipäätöksellä — Från och med 1976 betalar staten sin andel på basen av trafikmängden medan staten tidigare betalade sin andel oberoende av trafiken med ett budgetbeslut — From 1976 on the share of the state is determined according to the traffic amount, but in earlier years the share of the state was determined according to a budget decision regardless of the traffic amount

DIAGR. 16

Postitoimen muut tulot
 Postväsendets övriga inkomster
 Other revenues from the postal operations

1956—1977

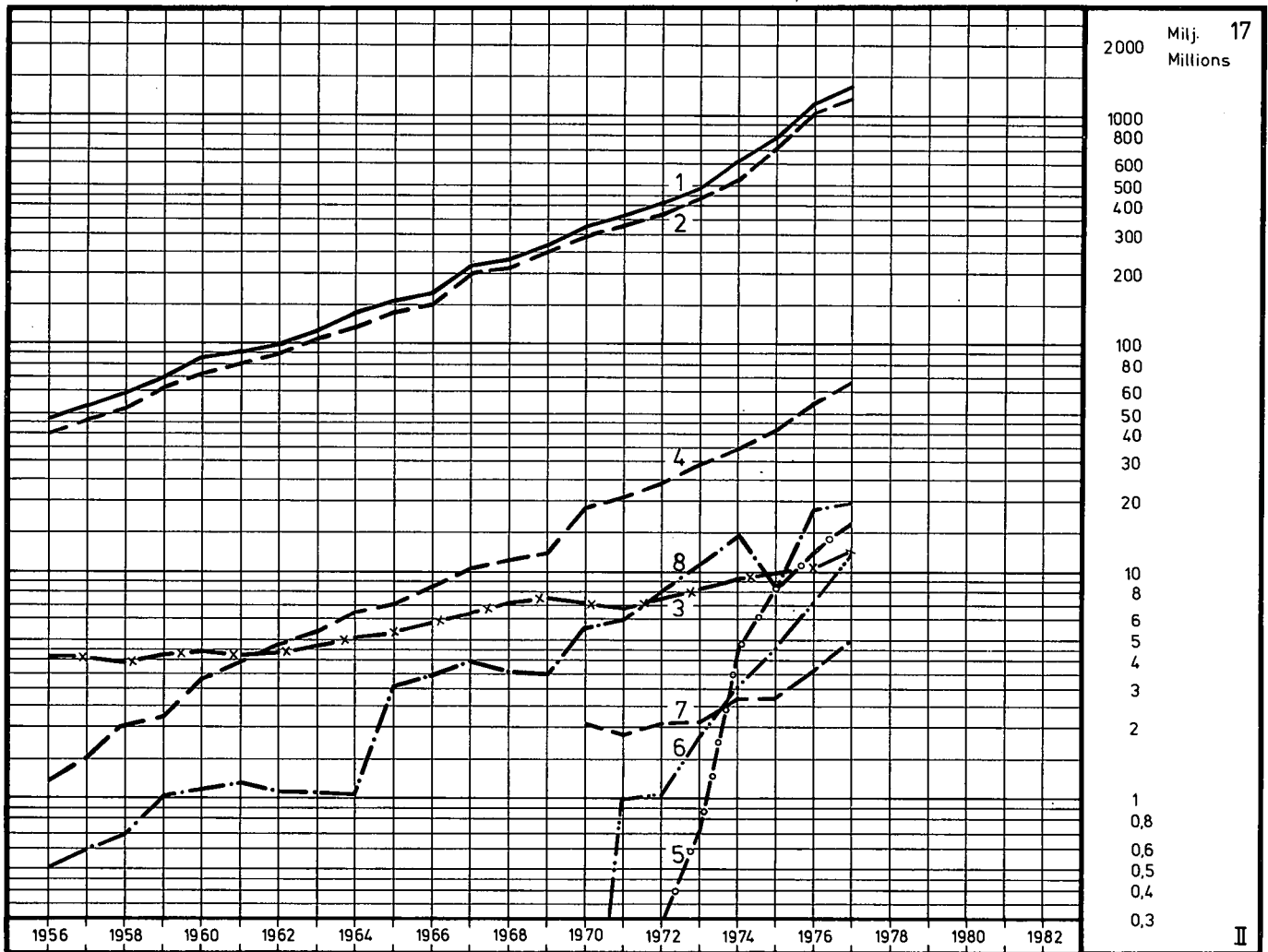


	1957	1967	1973	1974	1975	1976	1977
milj. mk — millions of marks							
1. Postitoimen muut tulot yhteensä — Postväsendets övriga inkomster, sammanlagt — Other revenues from the postal operations, in all	28,5	53,5	111,3	150,9	185,9	224,7	226,3
Mistä — Därav — There of							
2. Korvaukset Postipankin tehtävien hoitamisesta — Er-sättningar för skötseln av Postbankens uppdrag Compensations for the management of the functions of the Post Office Bank	2,92	9,31	32,0	54,4	72,1	88,3	107,6
3. Tulot postiautoliikenteestä — Inkomster av postbil- trafiken — Revenues of the post bus traffic	8,02	14,5	23,7	29,2	34,0	38,1	40,8
4. Sekalaiset tulot — Diverse inkomster — Miscella- neous revenues	1,02	3,96	7,87	10,5	10,8	17,3	15,9

DIAGR. 17

Teletulot tulolajeittain
Teleinkomster enligt inkomstslag
Tele revenues according to species

1956—1977

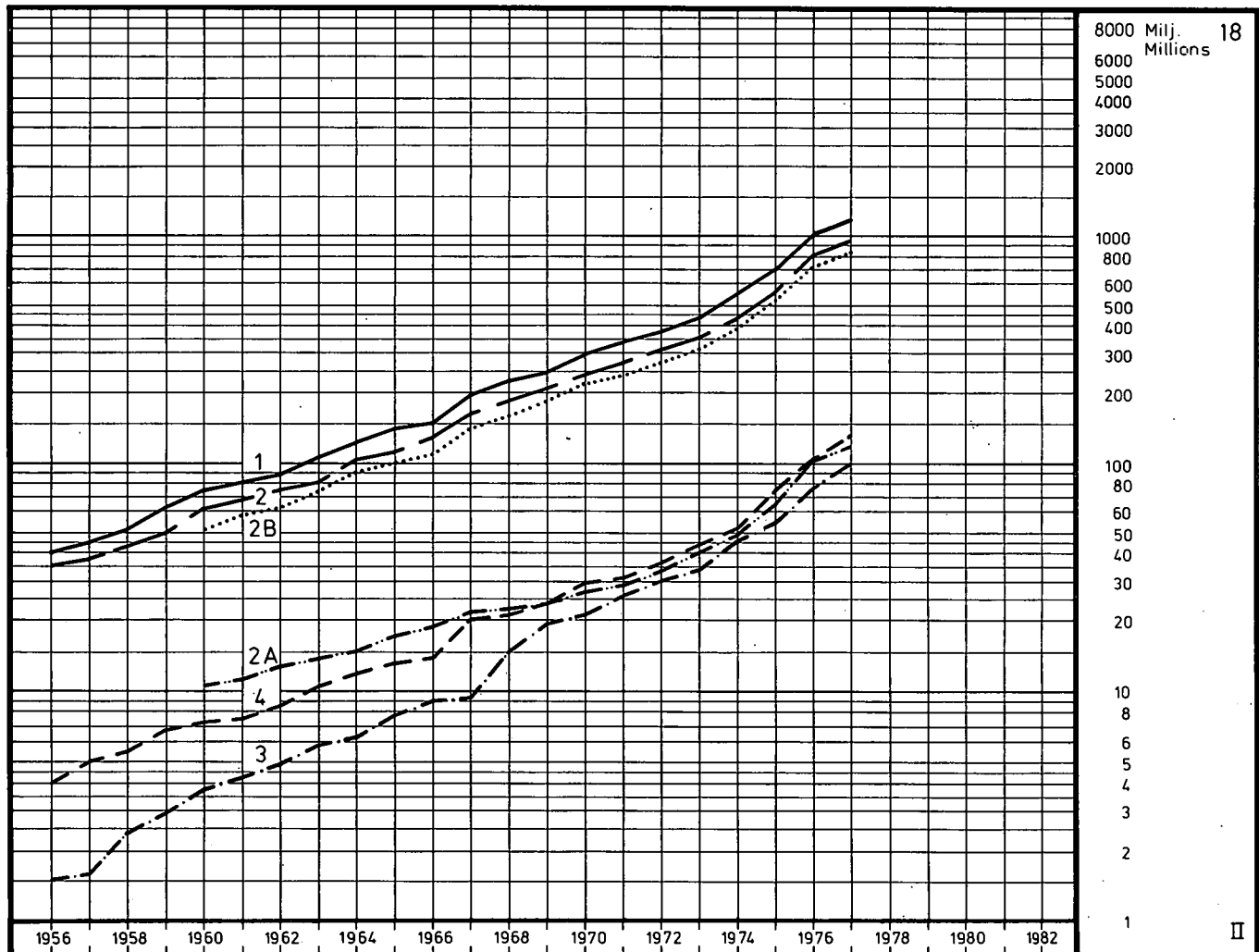


	1957	1967	1973	1974	1975	1976	1977
milj. mk — millions of marks							
1. Teletulot yhteensä — Teleinkomster, sammanlagt Tele revenues, in all	50,8	218,9	489,3	610,3	775,9	1 125,0	1 292,9
2. Puhelintulot yhteensä — Telefoninkomster, sammanlagt — Telephone revenues, in all	44,5	198,2	436,9	541,7	701,4	1 018,8	1 162,1
3. Sähketulot yhteensä — Telegraminkomster, sammanlagt — Telegram revenues, in all	4,18	6,16	8,16	9,05	9,97	11,0	12,5
4. Telextulot yhteensä — Telexinkomster, sammanlagt — Telex revenues, in all	1,50	10,7	28,7	34,2	40,7	54,1	65,9
5. Autoradiotulot yhteensä — Bilradioinkomster, sammanlagt — Car radio revenues, in all	—	—	0,72	4,61	8,21	12,3	15,9
6. Datatoimintatulot yhteensä — Datafunktionsinkomster, sammanlagt — Data function revenues, in all	—	—	1,86	3,04	4,57	7,27	12,1
7. Teleliikenteen muut tulot — Teletrafikens övriga inkomster — Other revenues of the tele traffic	—	—	2,24	2,67	2,76	3,70	4,98
8. Telen korvaukset ja sekalaiset tulot — Teles ersättningar och diverse inkomster — Compensations and miscellaneous revenues of Tele	0,59	3,86	10,7	15,0	8,31	17,9	19,4

DIAGR. 18

Puhelintulot tulolajeittain
Telefoninkomster enligt inkomstslag
Telephone revenues according to species

1956—1977



	1957	1967	1973	1974	1975	1976	1977
milj. mk — millions of marks							
1. Puhelintulot yhteensä — Telefoninkomster, sammanlagt — Telephone revenues, in all	44,5	198,2	436,9	541,7	701,4	1 018,8	1 162,1
2. Tulot kotimaisista puheluista — Inkomster av inrikes telefonsamtal — Revenues from inland calls	37,9	168,4	359,5	444,0	571,6	837,1	932,0
2 A. Tulot verkkoryhmän sisäisistä puheluista — Inkomster av samtal inom nätgrupp — Revenues from calls within a netgroup	—	21,5	41,2	49,8	65,5	107,3	114,0
2 B. Tulot kaukopuheluista — Inkomster av fjärrsamtal — Revenues from long-distance calls	—	146,9	318,3	394,2	506,2	729,7	818,0
3. Tulot ulkomaisista puheluista ¹⁾ — Inkomster av utrikes telefonsamtal ¹⁾ — Revenues from calls abroad ¹⁾	1,67	9,7	30,8	45,3	55,8	77,6	99,5
4. Vuosi- ym. maksut ²⁾ — Års- o.a. avgifter ²⁾ — Annual a.o. charges ²⁾	4,9	20,1	46,6	52,3	74,0	104,1	130,6

¹⁾ Mukana tulot kansainvälisistä johtovuokrista — Inklusive inkomster av internationella ledningshyror — Including revenues from international cable rent

²⁾ Mukana tulot kotimaisista johtovuokrista — Inklusive inkomster av inrikes ledningshyror — Including revenues from inland cable rent

Lähde — Källa — Source: T 23

S 127801494U—12

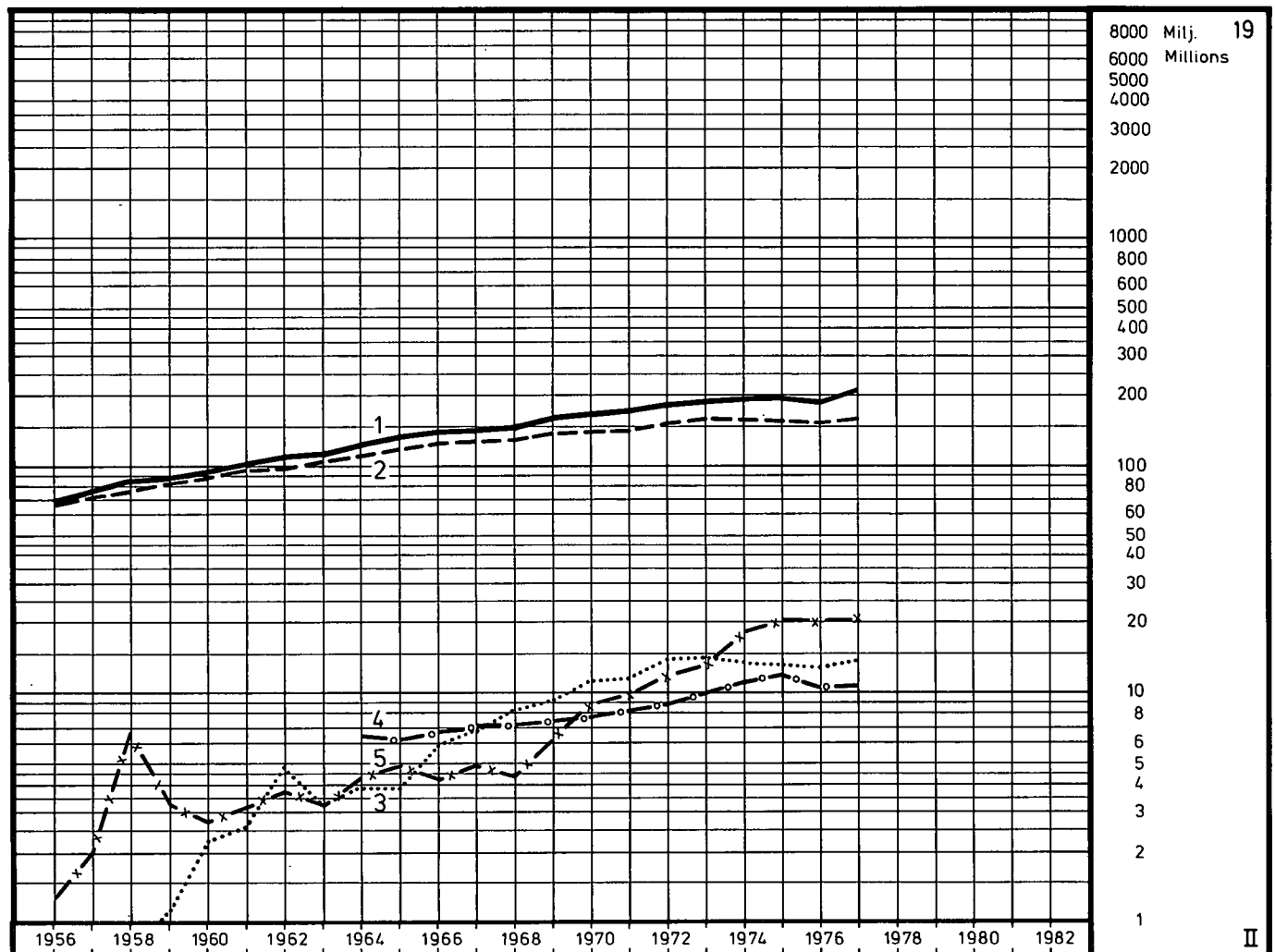
DIAGR. 19

Postiliikennetulot ilman lehtiliikennetuloja vuoden 1969 hintatasossa

Posttrafikens inkomster utan inkomster av tidningstrafiken omräknade enligt 1969 års prisnivå

Revenues of the postal traffic without the revenues from the newspaper traffic according to the tariff level of 1969

1956—1977



	1957	1967	1973	1974	1975	1976	1977
	milj. mk — millions of marks						
1. Postiliikennetulot ilman lehtiliikennetuloja Posttrafikens inkomster utan inkomster av tidnings- trafiken — Revenues of the postal traffic without the revenues from the newspaper traffic	68,3	142,2	192,6	197,6	199,2	196,2	204,2
2. Tulot postimaksumerkeistä — Inkomster av franko- tecken — Revenues from stamps	70,6	126,1	155,0	154,8	154,3	153,7	160,0
3. Tulot joukkolähetyksistä — Inkomster av massför- sändelser — Revenues from bulk mail	0,27	6,81	14,6	13,6	13,4	12,7	13,9
4. Tulot PSP-postilähetyksistä — Inkomster av PSB-post- försändelser — Revenues from postal items of the Post Office Bank	—	7,11	10,0	11,0	11,8	10,4	10,7
5. Muut liikennetulot — Övriga trafikinkomster Other traffic revenues	2,02	4,97	13,2	18,5	20,5	20,3	20,6

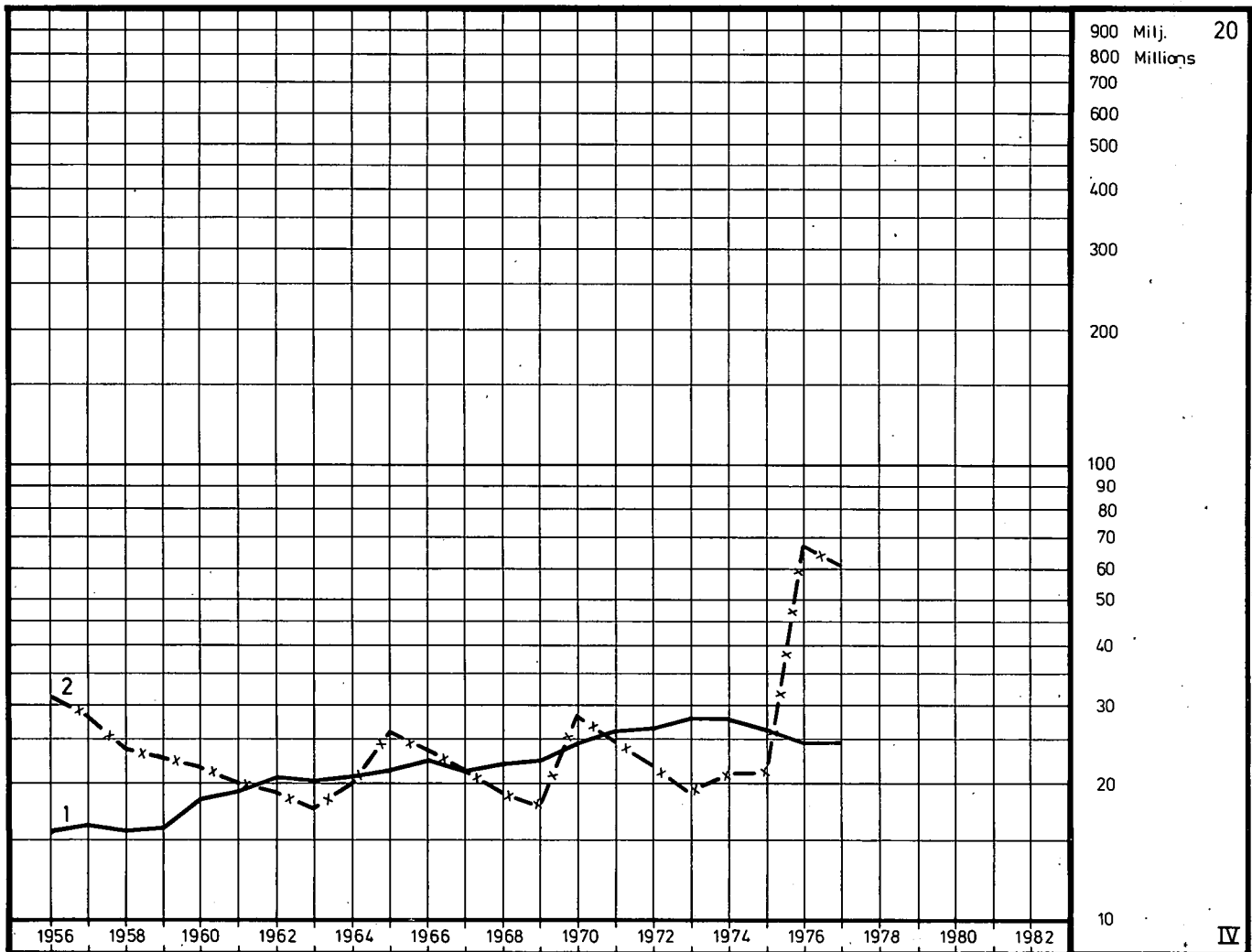
DIAGR. 20

Tulot lehtiliikenteestä vuoden 1969 hintatasossa; lehtien ja valtion maksama osuus

Inkomster av tidningstrafiken omräknade enligt 1969 års prisnivå; andelen betald av tidningar och andelen betald av staten

Revenues from the newspaper traffic according to the tariff level of 1969; the share paid by the newspapers and periodicals and the share paid by the state

1956—1977



	1957	1967	1973	1974	1975	1976	1977
milj. mk — millions of marks							
1. Tulot lehtien maksamista postimaksuista — Inkomster av postavgifter betalda av tidningar — Revenues from postal charges paid by newspapers and periodicals	17,0	21,5	27,2	27,3	26,3	24,8	24,7
2. Valtion maksama osuus lehtituloista — Andelen av tidningsinkomster betald av staten — The share of newspaper revenues paid by the state	27,9	21,4	19,1	20,9	21,0	66,5 ¹⁾	51,1

¹⁾ Valtion osuus maksetaan vuodesta 1976 lähtien liikenteen perusteella, kun se aikaisemmin maksettiin liikenteestä riippumatta budjettipäätöksellä — Från och med 1976 betalar staten sin andel på basen av trafikmängden medan staten tidigare betalade sin andel oberoende av trafiken med ett budgetbeslut — From 1976 on the share of the state is determined according to the traffic amount, but in earlier years the share of the state was determined according to a budget decision regardless of the traffic amount

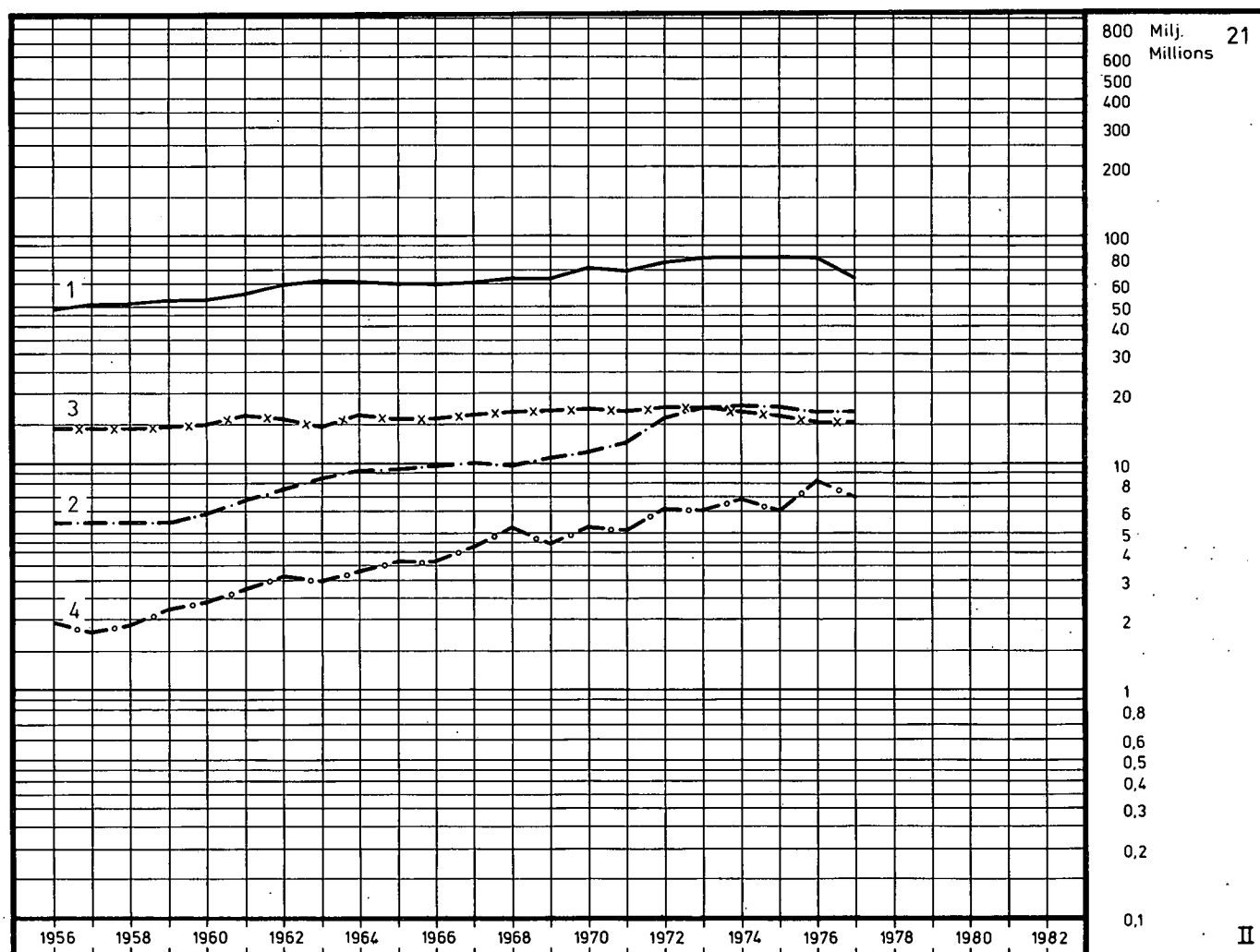
DIAGR. 21

Postitoimen muut tulot vuoden 1969 hintatasossa

Postväsendets övriga inkomster omräknade enligt 1969 års prisnivå

Other revenues of the postal operations according to the price level of 1969

1956—1977

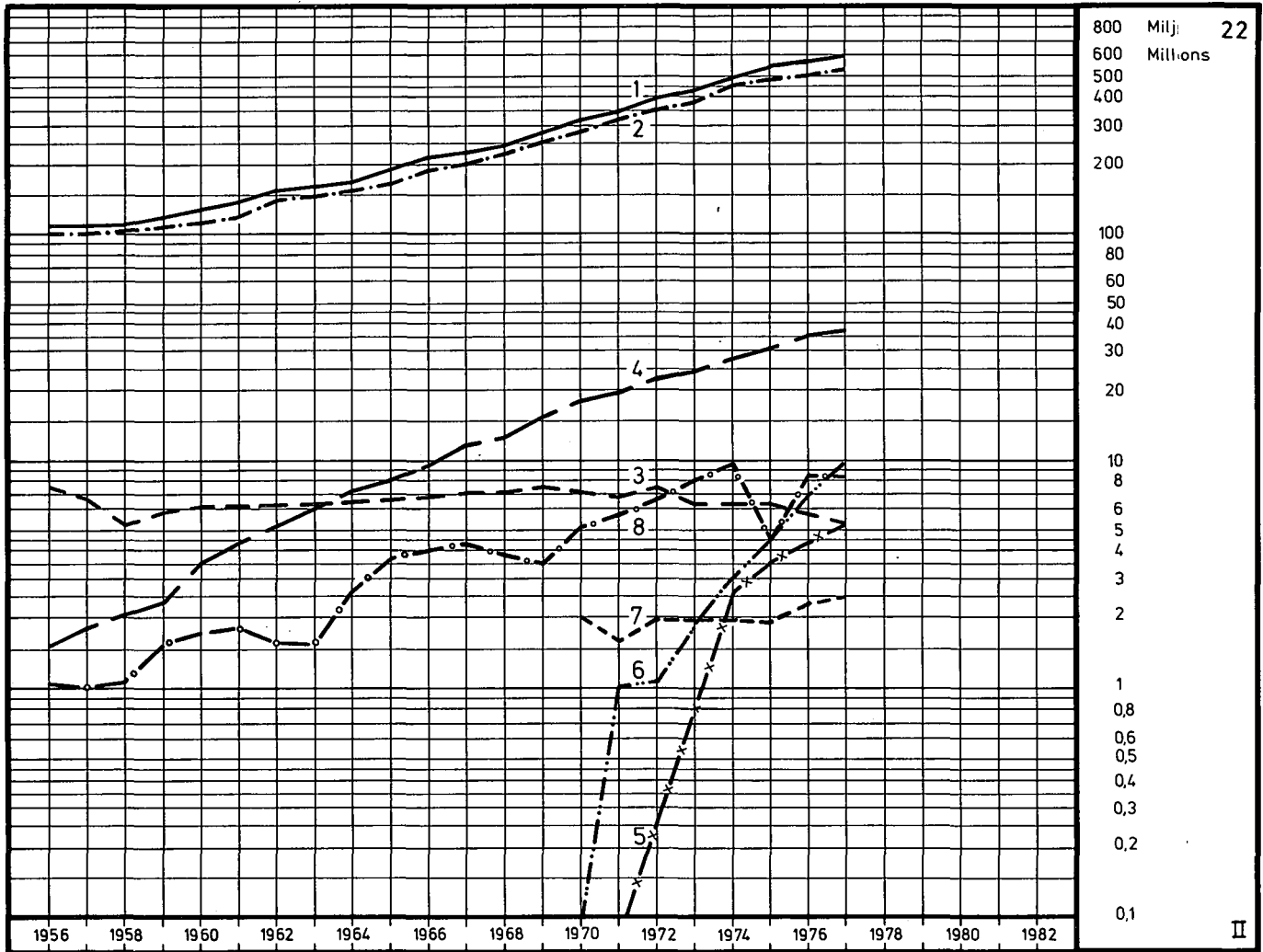


	1957	1967	1973	1974	1975	1976	1977
milj. mk — millions of marks							
1. Postitoimen muut tulot yhteensä — Postväsendets övriga inkomster, sammanlagt — Other revenues from the postal operations, in all	50,9	61,0	79,3	79,4	79,2	78,4	63,3
Mistä — Därav — There of							
2. Korvaukset Postipankin tehtävien hoitamisesta — Ersättningar för skötseln av Postbankens uppdrag Compensations for the management of the functions of the Post Office Bank	5,56	10,0	17,7	17,9	17,8	16,9	17,1
3. Tulot postiautoliikenteestä — Inkomster av postbiltrafiken — Revenues of the post bus traffic	14,6	16,2	17,5	17,1	16,4	15,2	15,3
4. Sekalaiset tulot — Diverse inkomster — Miscellaneous revenues	1,83	4,39	6,00	6,83	5,97	8,36	6,83

DIAGR. 22

Teletulot vuoden 1969 hintatasossa
 Teleinkomster omräknade enligt 1969 års prisnivå
 Tele revenues according to the price level of 1969

1956—1977

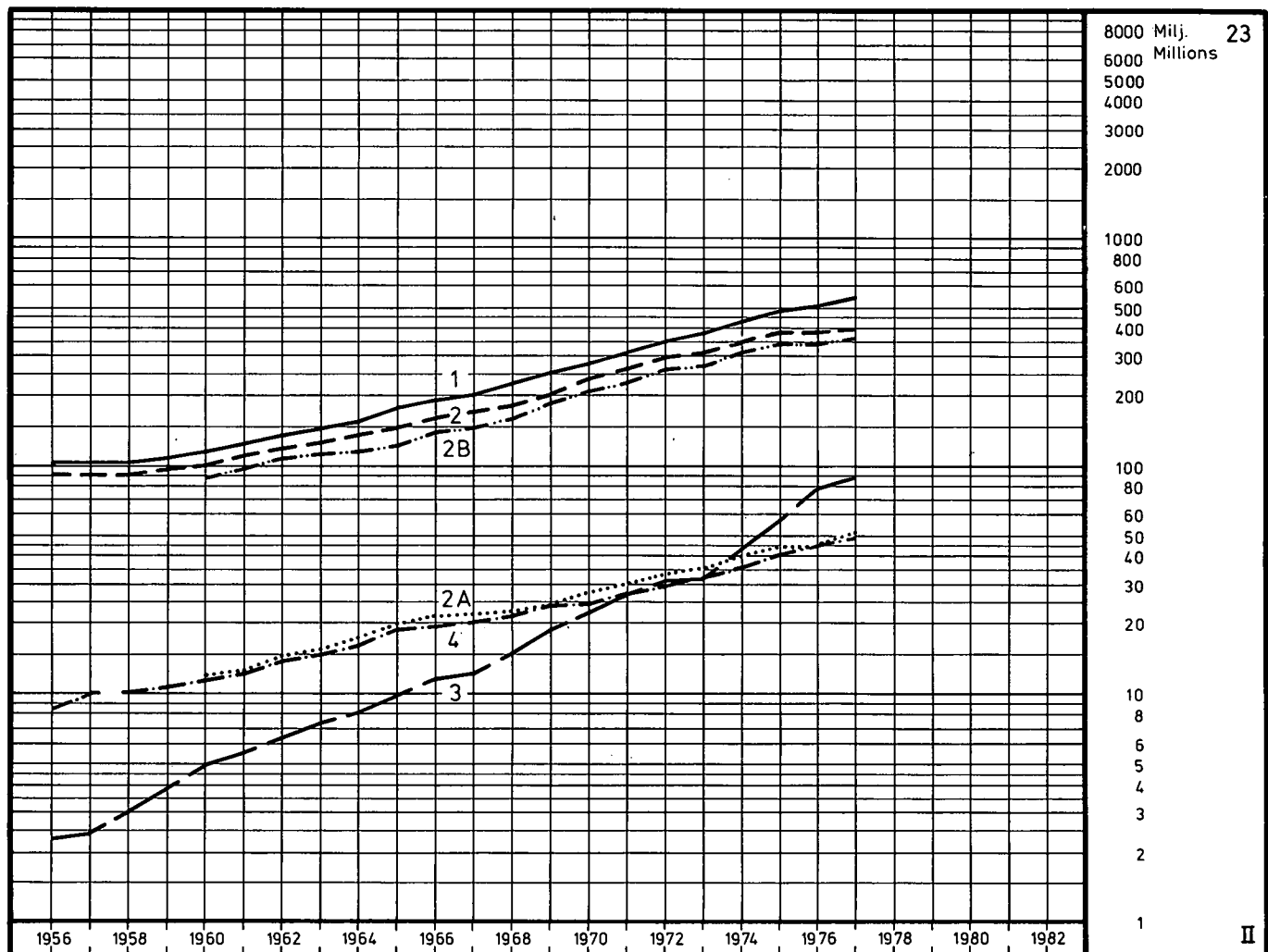


	1957	1967	1973	1974	1975	1976	1977
milj. mk — millions of marks							
1. Teletulot yhteensä — Teleinkomster, sammanlagt Tele revenues, in all	109,7	223,3	416,8	481,7	535,0	560,8	597,1
2. Puhelintulot yhteensä — Telefoninkomster, sammanlagt — Telephone revenues, in all	100,7	200,6	372,1	430,2	482,7	499,0	531,2
3. Sähketulot yhteensä — Telegraminkomster, sammanlagt — Telegram revenues, in all	6,67	6,93	6,10	6,15	6,10	5,74	5,24
4. Telextulot yhteensä — Telexinkomster, sammanlagt Telex revenues, in all	1,81	11,4	25,8	28,7	31,9	35,2	37,0
5. Autoradiotulot yhteensä — Bilradioinkomster, sammanlagt — Car radio revenues, in all	—	—	0,72	2,58	3,55	4,38	5,23
6. Datatoimintatulot yhteensä — Datafunktionsinkomster, sammanlagt — Data function revenues, in all .	—	—	1,86	3,04	4,57	6,81	9,69
7. Telesiikenteen muut tulot — Teletrafikens övriga inkomster — Other revenues of the tele traffic ..	—	—	1,97	1,94	1,90	2,23	2,49
8. Telen korvaukset ja sekalaiset tulot — Teles ersättningar och diverse inkomster — Compensations and miscellaneous revenues of Tele	1,06	4,33	8,13	9,71	4,57	8,62	8,34

DIAGR. 23

Puhelintulot vuoden 1969 hintatasossa
 Telefoninkomster omräknade enligt 1969 års prisnivå
 The telephone revenues according to the price level of 1969

1956—1977



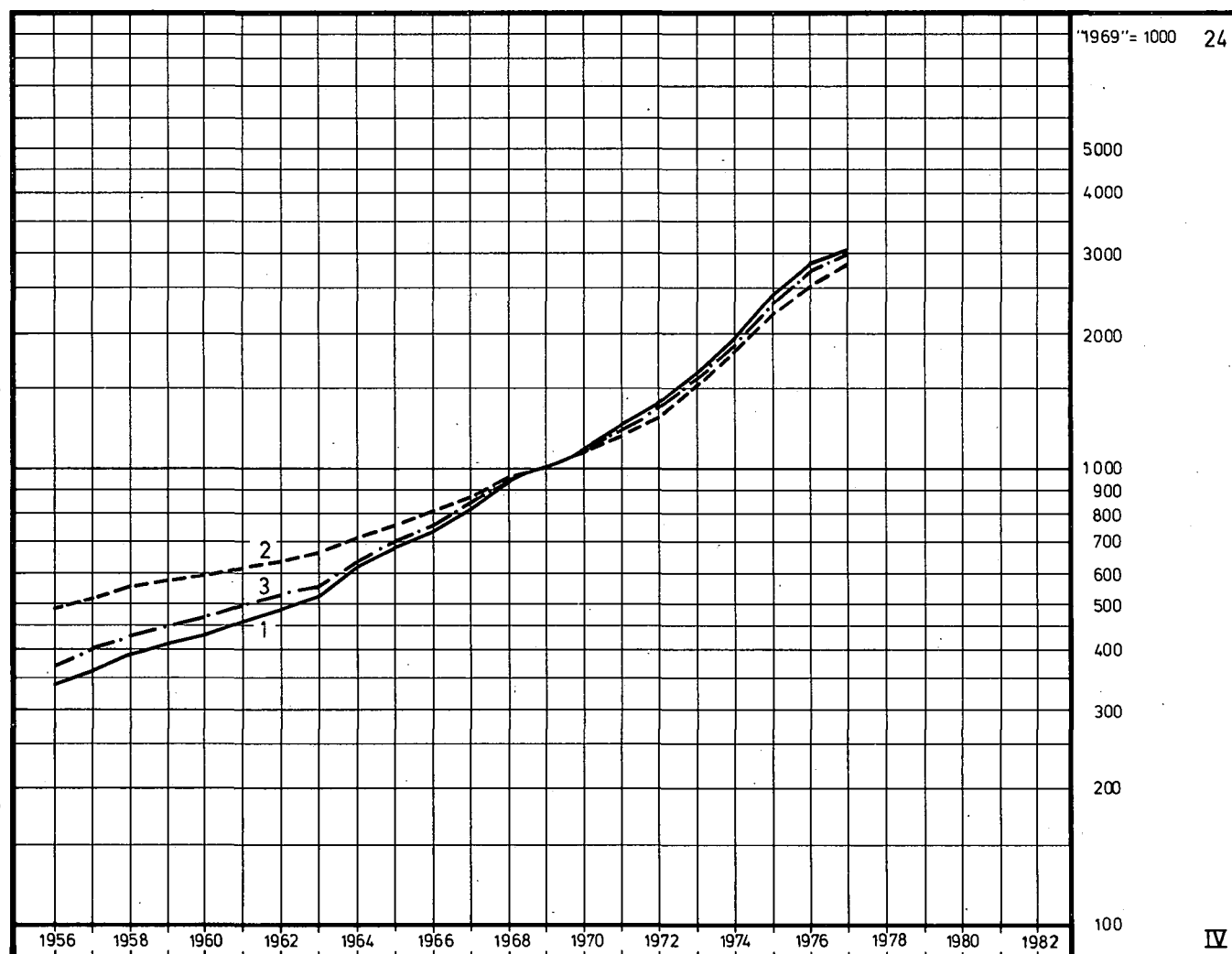
	1957	1967	1973	1974	1975	1976	1977
milj. mk — millions of marks							
1. Puhelintulot yhteensä — Telefoninkomster, sammanlagt — Telephone revenues, in all	102,3	200,4	371,2	426,8	474,9	501,5	533,9
2. Tulot kotimaisista puheluista — Inkomster av inrikes telefonsamtal — Revenues from inland calls	90,0	168,4	306,6	346,2	378,1	378,3	397,3
2 A. Tulot verkkoryhmän sisäisistä puheluista — Inkomster av samtal inom nätgrupp — Revenues from calls within a netgroup	—	21,5	36,2	41,3	44,2	44,5	51,3
2 B. Tulot kaukopuheluista — Inkomster av fjärrsamtal — Revenues from long-distance calls	—	146,9	271,6	309,9	346,0	345,9	358,6
3. Tulot ulkomaisista puheluista ¹⁾ — Inkomster av utrikes telefonsamtal ¹⁾ — Revenues from calls abroad ¹⁾	2,38	11,9	31,7	44,1	55,9	78,4	88,3
4. Vuosi- ym. maksut ²⁾ — Års- o.a. avgifter ²⁾ — Annual a.o. charges ²⁾	9,92	20,1	32,8	36,5	40,9	44,8	48,9

¹⁾ Mukana tulot kansainvälisistä johtovuokrista — Inklusive inkomster av internationella ledningshyror — Including revenues from international cable rent
²⁾ Mukana tulot kotimaisista johtovuokrista — Inklusive inkomster av inrikes ledningshyror — Including revenues from inland cable rent

DIAGR. 24

Posti- ja lennätinlaitoksen käyttömenojen (maksetut eläkkeet) kustannustekijäin hintaindeksit
 Kostnadsfaktorernas prisindex för post- och telegrafverkets driftsutgifter (utbetalda pensioner)
 The price indices for the cost factors of the operating expenditures (paid pensions) of the Post and Telegraph Office.

1956—1977

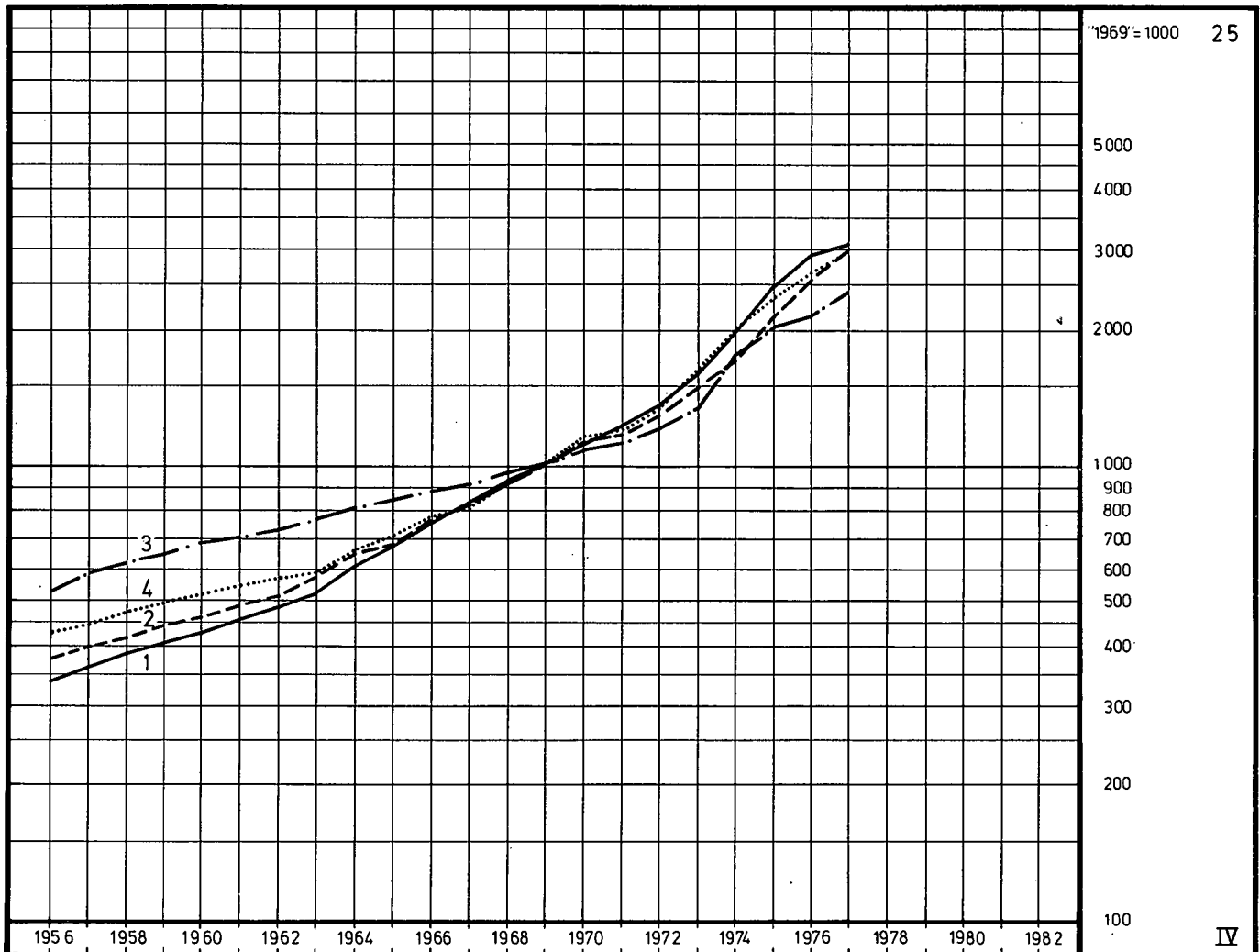


	1957	1967	1973	1974	1975	1976	1977
	»1969» = 1 000						
1. Momentit 01—05 (henkilömenot) — Momenterna 01—05 (personalutgifter) — The moments 01—05 (personnel expenditures)	363	826	1 592	1 929	2 419	2 814	3 029
2. Momentit 10—29 (muut käyttömenot) — Momenterna 10—29 (övriga driftsutgifter) — The moments 10—29 (other operating expenditures)	514	859	1 517	1 883	2 212	2 524	2 774
2 A. Posti — Post	541	876	1 482	1 860	2 175	2 471	2 722
2 B. Tele — Tele	473	845	1 541	1 898	2 235	2 557	2 807
3. Käyttömenot yhteensä — Driftsutgifter, sammanlagt The operational expenditures, in all	400	838	1 571	1 917	2 362	2 736	2 963
3 A. Posti — Post	400	838	1 572	1 918	2 380	2 762	2 983
3 B. Tele — Tele	401	837	1 570	1 916	2 336	2 700	2 935

DIAGR. 25

Posti- ja lennätinlaitoksen käyttömenojen momenttikohtaisia kustannustekijäin hintaindeksejä vuosikeskiarvoina (jatkuu)
 Kostnadsfaktorernas prisindex momentvis för post- och telegrafverkets driftsutgifter som årsmedeltal (fortsätter)
 Price indices for the cost factors of the operating expenditures of Post and Telegraph Office according to the moments as annual averages (continues)

1956—1977

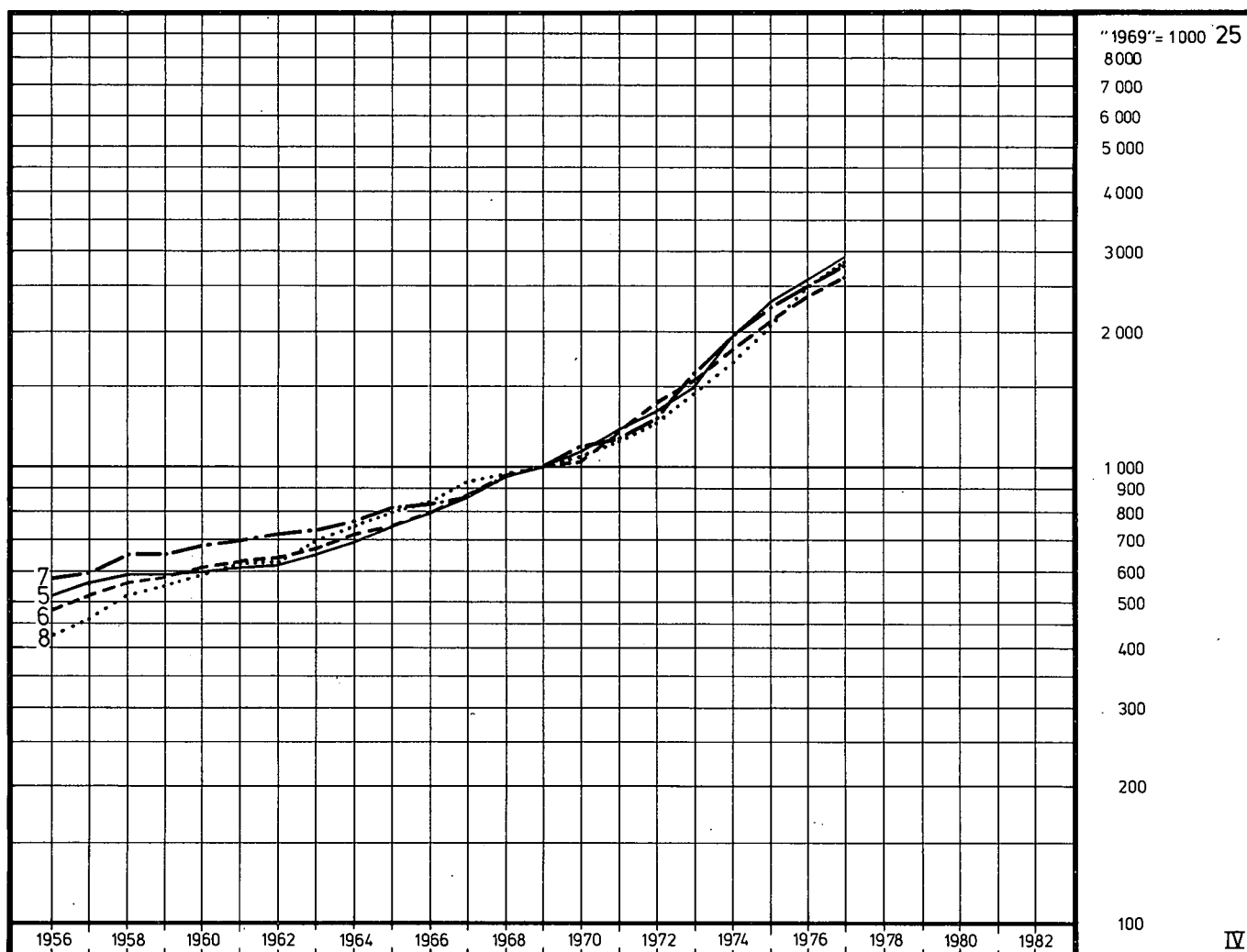


	1957	1967	1973	1974	1975	1976	1977
	»1969» = 1 000						
1. Palkat ja sosiaaliturvamaksut (mom. 01) — Löner och socialskyddsavgifter (mom. 01) — Salaries and wages and provisions for social security (mom. 01)	362	826	1 599	1 946	2 446	2 841	3 040
2. Maksetut eläkkeet (mom. 05) — Betalda pensioner (mom. 05) — Paid pensions (mom. 05)	393	835	1 505	1 731	2 104	2 538	2 934
3. Rakennusten ja huoneistojen käyttö ja kunnossapito (mom. 10) — Drift och underhåll av byggnader och lokaler (mom. 10) — Utilization and maintenance of buildings and offices (mom. 10)	591	917	1 399	1 774	2 028	2 197	2 387
4. Televerkoston käyttö ja kunnossapito (mom. 11) — Drift och underhåll av telenätet (mom. 11) — Utilization and maintenance of the telecommunication network (mom. 11)	443	815	1 609	1 981	2 353	2 685	2 934

DIAGR. 25

Posti- ja lennätinlaitoksen käyttömenojen momenttikohtaisia kustannustekijäin hintaindeksijä vuosikeskiarvoina (jatkoa)
 Kostnadsfaktorernas prisindex momentvis för post- och telegrafverkets driftsutgifter som årsmedeltal (fortsättning)
 Price indices for the cost factors of the operating expenditures of Post and Telegraph Office according to the moments as annual averages (continuation)

1956—1977



	1957	1967	1973	1974	1975	1976	1977
	»1969» = 1 000						
5. Kuljetusvälineiden käyttö ja kunnossapito (mom. 21) Drift och underhåll av transportmedel (mom. 21) Utilization and maintenance of vehicles (mom. 21)	558	849	1 489	1 940	2 269	2 579	2 856
6. Korvaukset postin kuljetuksista (mom. 22) — Ersättningar för postbefordran (mom. 22) — Compensations for transport of mail (mom. 22)	516	854	1 513	1 790	2 074	2 394	2 586
7. Kaluston hankinta ja kunnossapito (mom. 23) — Anskaffning och underhåll av inventariet (mom. 23) Purchase and maintenance of inventory (mom. 23)	596	855	1 522	1 926	2 204	2 426	2 719
8. Muut käyttömenot (mom. 29) — Övriga driftsutgifter (mom. 29) - Other operating expenditures (mom. 29)	453	926	1 451	1 693	2 010	2 439	2 746

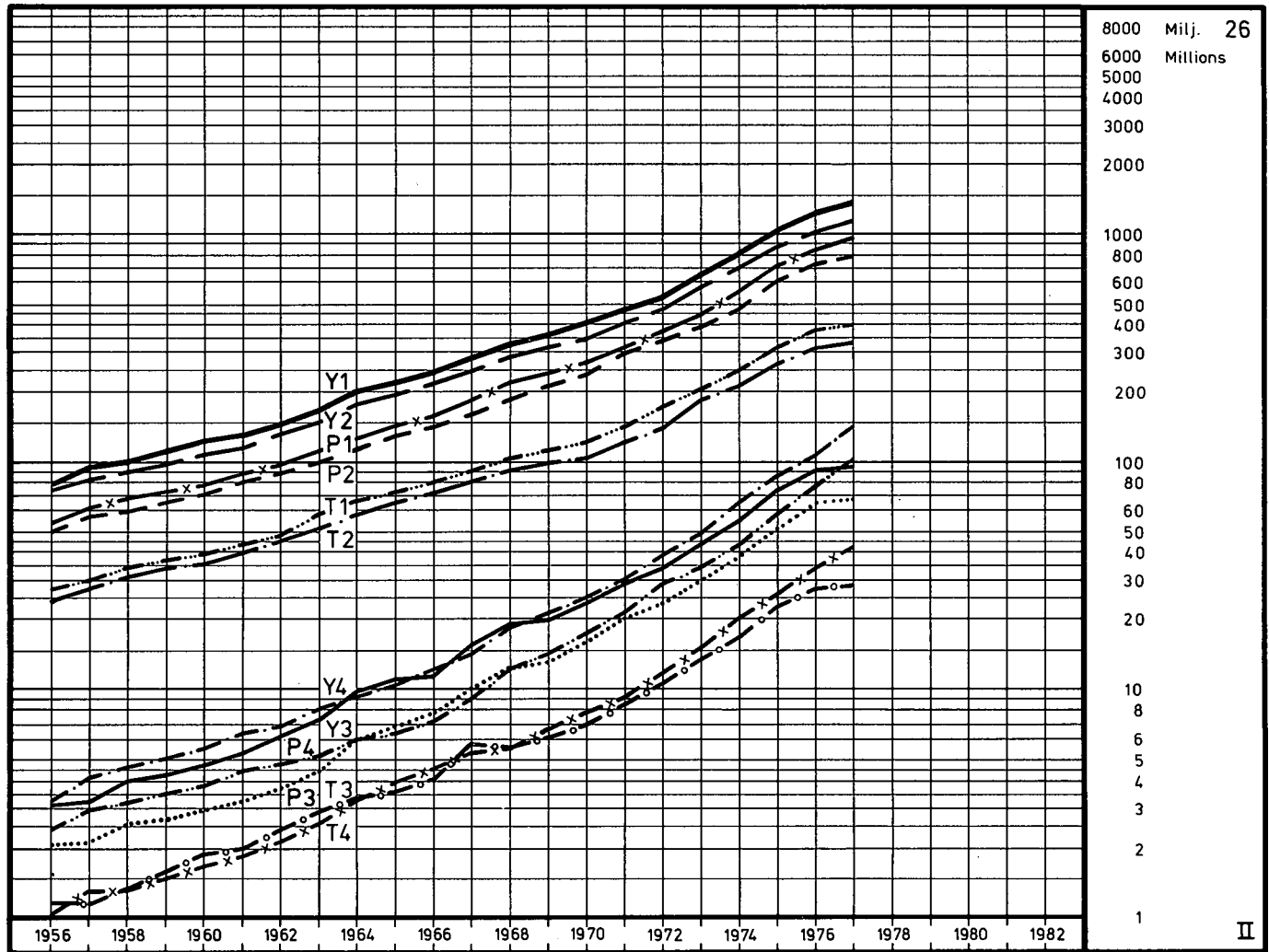
DIAGR. 26

Posti- ja lennätinlaitoksen käyttömenot; momentit 01—05 (henkilömenot)

Post- och telegrafverkets driftsutgifter; momenterna 01—05 (personalutgifter)

The operating expenditures of the Post and Telegraph Office; the moments 01—05 (personnel expenditures)

1956—1977



	1957	1967	1973	1974	1975	1976	1977
	milj. mk — millions of marks						
P 1. Postin mom. 01—05 yhteensä — Postens mom. 01—05, sammanlagt — Mom. 01—05 of the Post, in all	62,7	183,5	447,3	560,5	721,3	863,1	944,6
P 2. Postin palkkaukset (Mom. 01) — Postens löner (Mom. 01) — Salaries and wages of the Post (Mom. 01)	57,7	163,8	383,8	478,9	611,4	722,1	777,7
P 3. Postin sosiaaliturvamaksut — Postens socialskyddsavgifter — Social security provisions of the Post	2,11	9,86	29,7	38,0	51,3	63,5	66,5
P 4. Postin eläkkeet (Mom. 05) — Postens pensioner (Mom. 05) — Pensions of the Post (Mom. 05)	2,89	9,79	33,8	43,6	58,6	77,5	100,4
T 1. Telen mom. 01—05 yhteensä — Teles mom. 01—05, sammanlagt — Mom. 01—05 of the Tele, in all	28,9	91,6	201,2	252,1	319,2	377,4	395,7
T 2. Telen palkkaukset (Mom. 01) — Teles löner (Mom. 01) — Salaries and wages of the Tele (Mom. 01)	26,4	81,0	172,6	215,3	270,5	315,6	325,6
T 3. Telen sosiaaliturvamaksut — Teles socialskyddsavgifter — Social security provisions of the Tele	1,16	5,73	13,4	17,1	22,7	27,9	27,9
T 4. Telen eläkkeet (Mom. 05) — Teles pensioner (Mom. 05) — Pensions of the Tele (Mom. 05)	1,32	4,84	15,2	19,6	25,9	34,0	42,1
Y 1. Mom. 01—05 yhteensä — Mom. 01—05, sammanlagt — Mom. 01—05, in all	91,6	275,0	648,5	812,5	1 040,5	1 240,5	1 340,3
Y 2. Palkkaukset yhteensä (Mom. 01) — Löner, sammanlagt (Mom. 01) — Salaries and wages, in all (Mom. 01)	84,1	244,8	556,4	694,2	881,9	1 037,8	1 103,4
Y 3. Sosiaaliturvamaksut yhteensä ¹⁾ — Socialskyddsavgifter, sammanlagt ¹⁾ — Social security provisions, in all ¹⁾	3,27	15,6	43,1	55,1	74,1	91,3	94,4
Y 4. Eläkkeet yhteensä (Mom. 05) — Pensioner, sammanlagt (Mom. 05) — Pensions, in all (Mom. 05)	4,22	14,6	49,0	63,2	84,5	111,4	142,5

¹⁾ Sisältää vain momentin 01 sosiaaliturvamaksut — Innehåller endast socialskyddsavgifter av moment 01 — Contains only social security provisions of moment 01

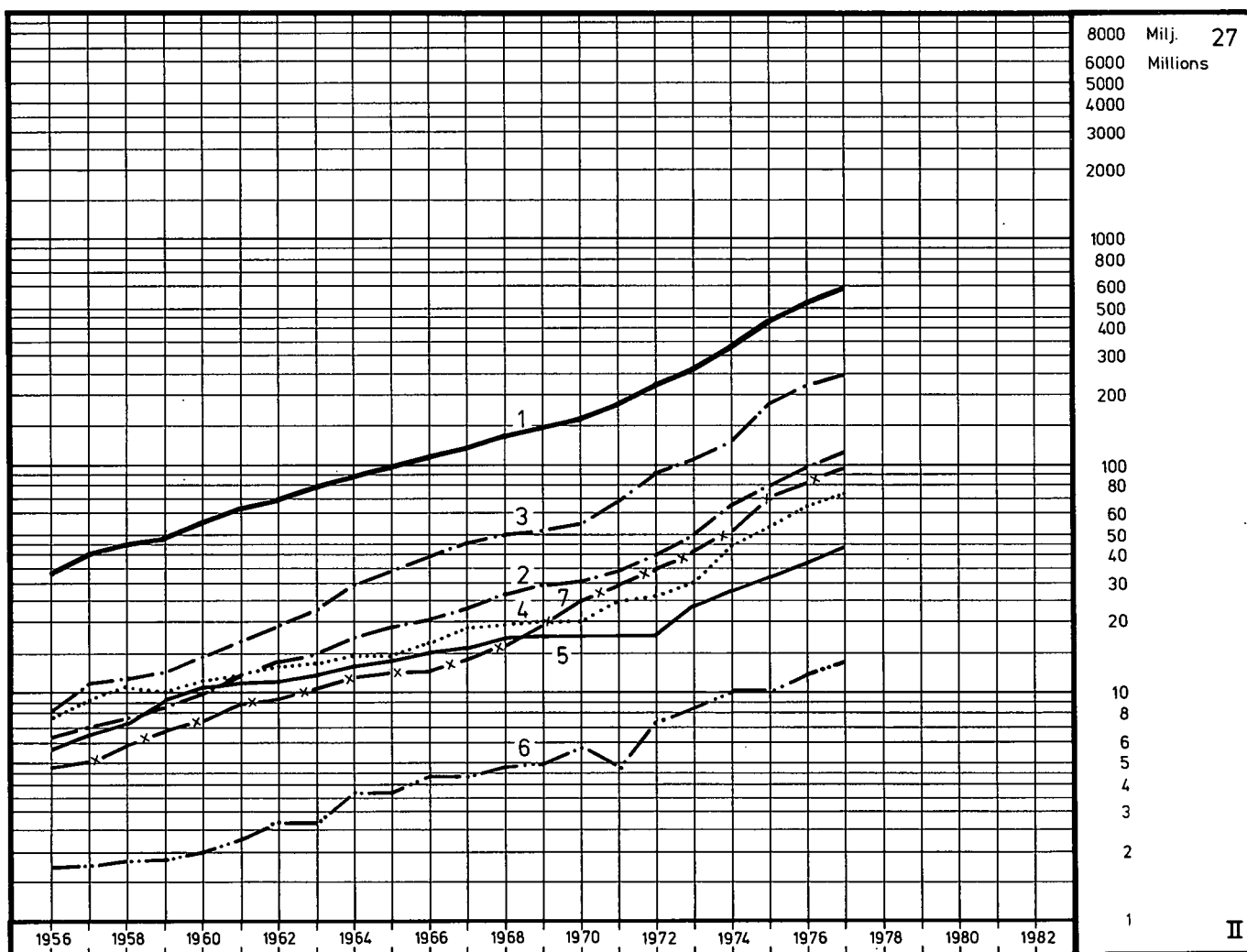
DIAGR. 27

Posti- ja lennätinlaitoksen käyttömenot; momentit 10—29 (muut käyttömenot)

Post- och telegrafverkets driftsutgifter; momenterna 10—29 (övriga driftsutgifter)

The operating expenditures of the Post and Telegraph Office; the moments 10—29 (other operating expenditures)

1956—1977



	1957	1967	1973	1974	1975	1976	1977
milj. mk — millions of marks							
1. Mom. 10—29 yhteensä ¹⁾ — Mom. 10—29, sammanlagt ¹⁾ Mom. 10—29, in all ¹⁾	40,0	120,9	256,5	328,2	429,7	516,3	586,3
2. Rakennusten ja huoneistojen käyttö ja kunnossapito Drift och underhåll av byggnader och lokaler Utilization and maintenance of building and offices	6,83	23,3	50,3	64,2	79,7	97,6	113,8
3. Televerkoston käyttö ja kunnossapito — Telenätets drift och underhåll — Utilization and maintenance of tele net	10,5	44,9	103,0	131,9	181,5	223,1	247,2
4. Kuljetusvälineiden käyttö ja kunnossapito — Drift och underhåll av transportmedel — Utilization and maintenance of vehicles	9,21	19,1	29,8	42,3	53,7	63,7	71,5
5. Korvaukset postin kuljetuksista — Ersättning för postbefordran — Compensation for transport of mail	6,63	15,5	23,6	27,0	32,2	37,4	43,2
6. Kaluston hankinta ja kunnossapito — Anskaffning och underhåll av inventarier — Purchase and maintenance of furniture	1,64	4,24	8,43	10,0	10,5	12,6	13,4
7. Muut käyttömenot — Övriga driftsutgifter — Other operating expenditures	5,16	13,8	41,4	52,7	72,1	81,9	97,2

¹⁾ Ilman poistoja — Utan avskrivningar — Without write-offs

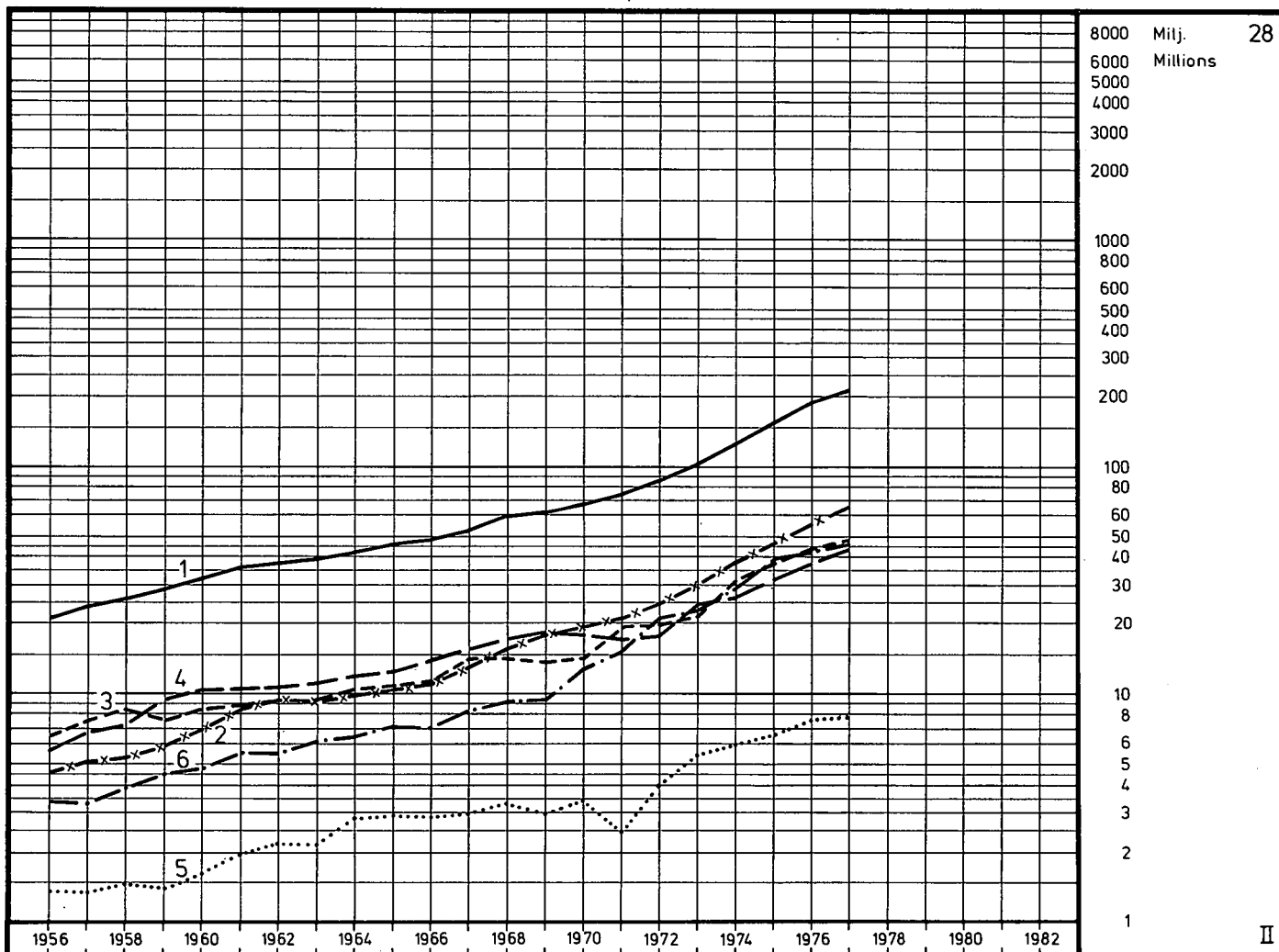
DIAGR. 28

Postitoimen käyttömenot; momentit 10—29 (muut käyttömenot)

Postväsendets driftsutgifter; momenterna 10—29 (övriga driftsutgifter)

The operating expenditures of the Post; moments 10—29 (other operating expenditures)

1956—1977



	1957	1967	1973	1974	1975	1976	1977
	milj. mk — millions of marks						
1. Mom. 10—29 yhteensä ¹⁾ — Mom. 10—29, sammanlagt ¹⁾ — Mom. 10—29, in all ¹⁾	23,9	54,1	102,3	128,9	160,2	185,2	209,1
2. Rakennusten ja huoneustojen käyttö ja kunnossapito (mom. 10) — Drift och underhåll av byggnader och lokaler (mom. 10) — Utilization and maintenance of buildings and offices (mom. 10)	5,01	13,5	30,0	37,2	45,9	55,7	65,1
3. Kuljetusvälineiden käyttö ja kunnossapito (mom. 12) — Drift och underhåll av transportmedel (mom. 12) — Utilization and maintenance of vehicles (mom. 12)	7,50	14,1	21,3	30,4	37,2	43,2	47,4
4. Korvaukset postin kuljetuksista (mom. 22) — Ersättningar för postbefordran (mom. 22) — Compensations for transport of mail (mom. 22)	6,63	15,5	23,6	27,0	32,2	37,4	43,2
5. Kaluston hankinta ja kunnossapito (mom. 23) — Anskaffning och underhåll av inventarier (mom. 23) — Purchase and maintenance of inventory (mom. 23)	1,38	2,96	5,35	5,97	6,49	7,57	7,88
6. Muut käyttömenot (mom. 29) — Övriga driftsutgifter (mom. 29) — Other operating expenditures (mom. 29)	3,36	8,08	22,1	28,3	38,4	41,2	45,6

¹⁾ Ilman poistoja — Utan avskrivningar — Without write-offs

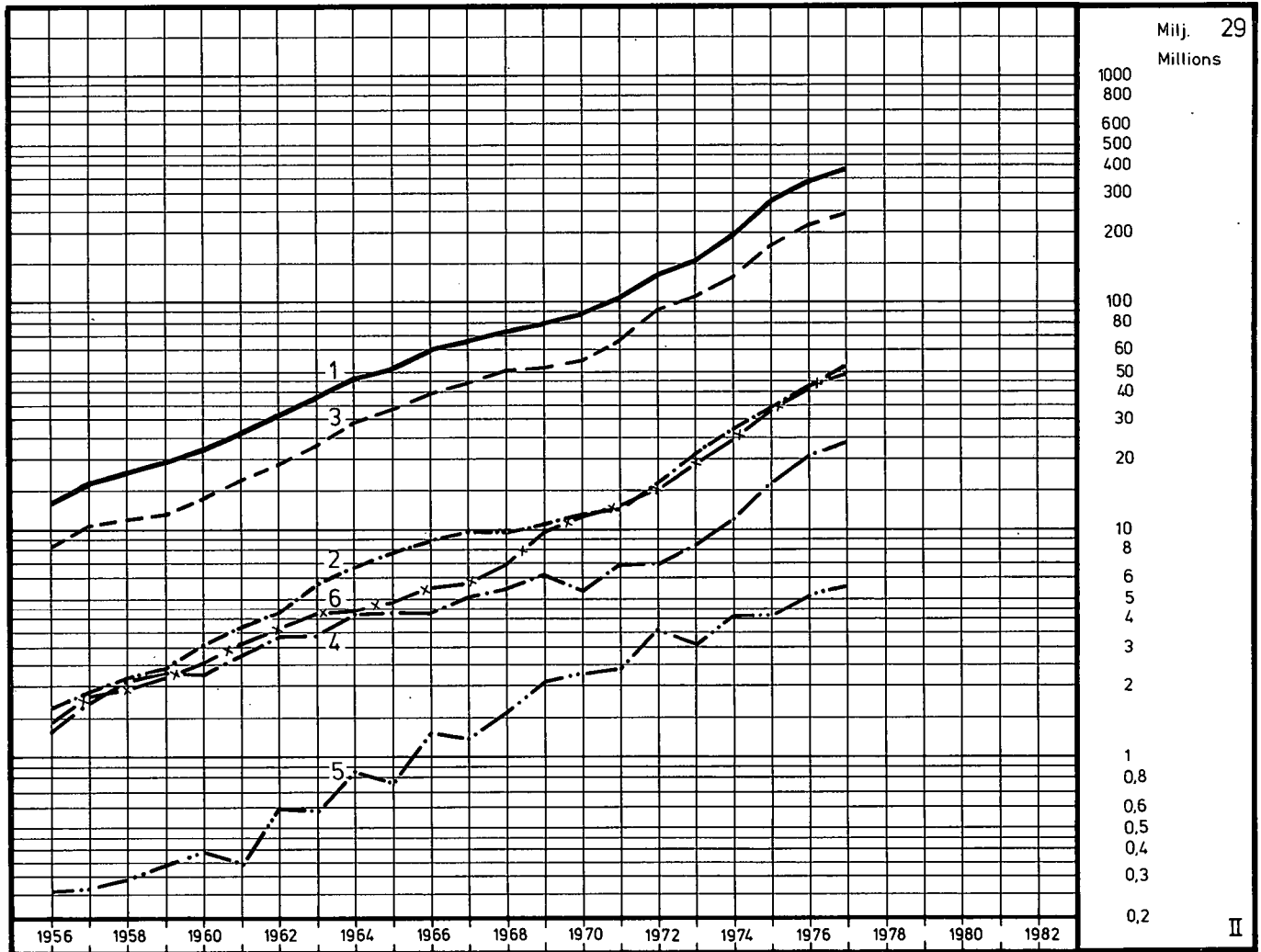
DIAGR. 29

Teletöimen käyttömenot; momentit 10—29 (muut käyttömenot)

Televäsendets driftsutgifter; momenterna 10—29 (övriga driftsutgifter)

The operating expenditures of the Tele; moments 10—29 (other operating expenditures)

1956—1977



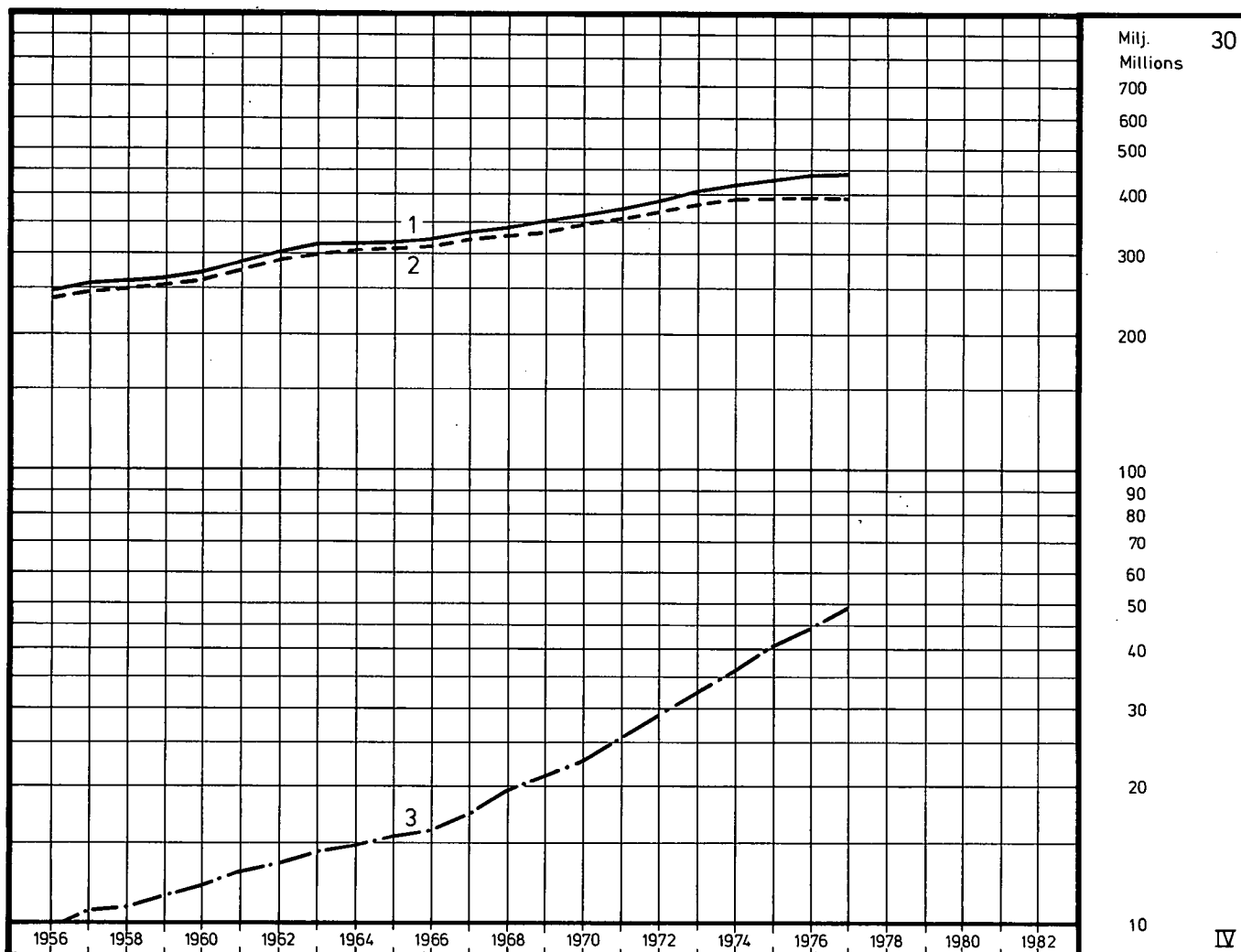
	1957	1967	1973	1974	1975	1976	1977
milj. mk — millions of marks							
1. Mom. 10—29 yhteensä ¹⁾ — Mom. 10—29, sammanlagt ¹⁾ — Mom. 10—29, in all ¹⁾	16,1	66,8	154,1	199,2	269,6	331,1	377,3
2. Rakennusten ja huoneistojen käyttö ja kunnossapito (mom. 10) — Drift och underhåll av byggnader och lokaler (mom. 10) — Utilization and maintenance of buildings and offices (mom. 10)	1,81	9,89	20,4	27,0	33,9	41,9	48,7
3. Televerkoston käyttö ja kunnossapito (mom. 11) Telenätets drift och underhåll (mom. 11) — Utilization and maintenance of tele net (mom. 11)	10,5	44,9	103,0	131,9	181,5	223,1	247,2
4. Kuljetusvälineiden käyttö ja kunnossapito (mom. 12) Drift och underhåll av transportmedel (mom. 12) Utilization and maintenance of vehicles (mom. 12)	1,71	5,02	8,48	11,9	16,5	20,5	24,2
5. Kaluston hankinta ja kunnossapito (mom. 22) Anskaffning och underhåll av inventarier (mom. 22) Purchase and maintenance of inventory (mom. 22)	0,27	1,28	3,08	4,03	4,05	5,04	5,50
6. Muut käyttömenot (mom. 29) — Övriga driftsutgifter (mom. 29) — Other operating expenditures (mom. 29)	1,80	5,73	19,2	24,4	33,7	40,7	51,7

¹⁾ Ilman poistoja — Utan avskrivningar — Without write-offs

DIAGR. 30

Posti- ja lennätinlaitoksen käyttömenot vuoden 1969 kustannushintatasossa; momentit 01—05 (henkilömenot)
 Post- och telegrafverkets driftsutgifter enligt 1969 års prisnivå för kostnadsfaktorerna; momenterna 01—05 (personalutgifter)
 The operating expenditures of the Post and Telegraph Office according to the 1969 price level of the cost factors; the moments 01—05 (personnel expenditures)

1956—1977

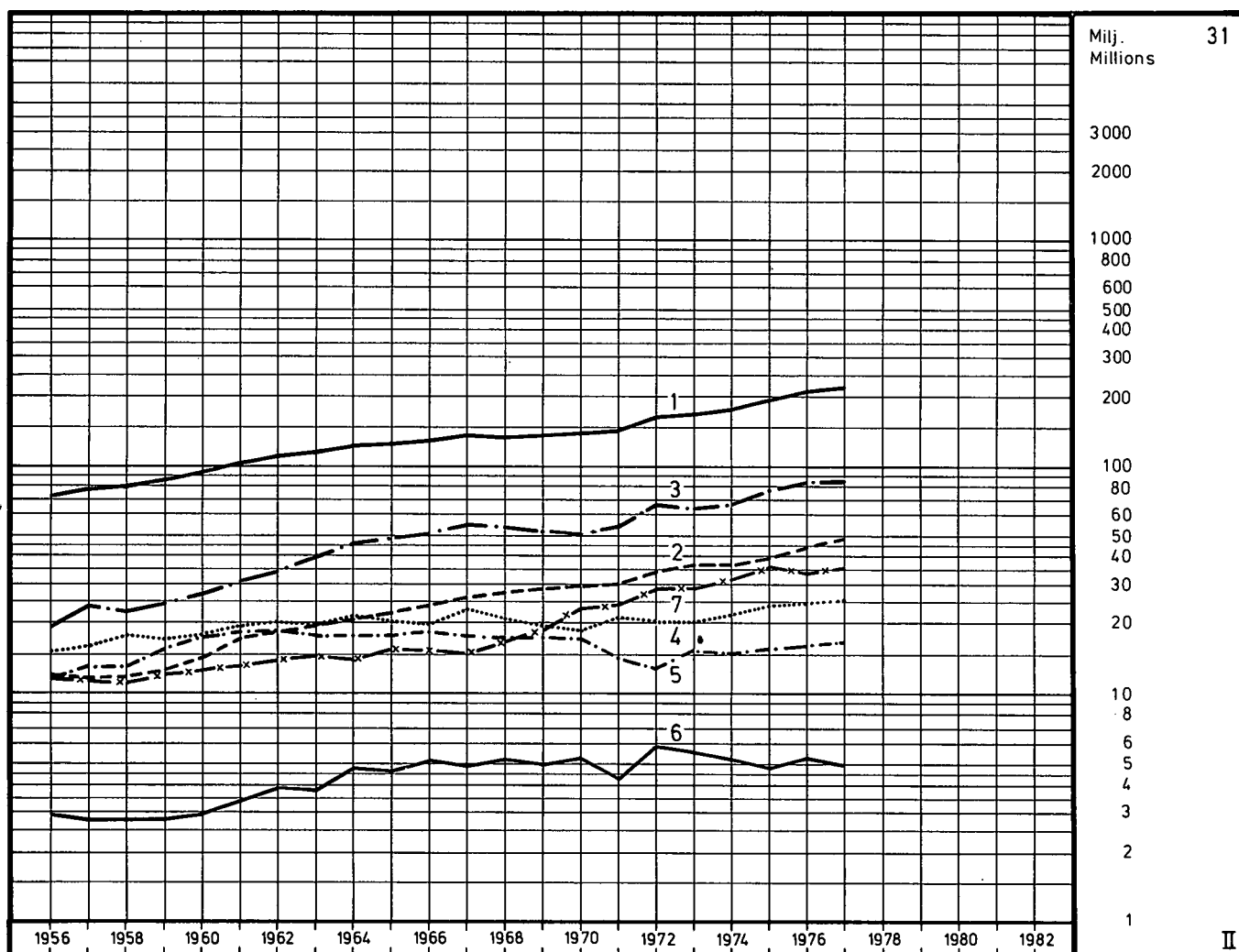


	1957	1967	1973	1974	1975	1976	1977
milj. mk — millions of marks							
1. Mom. 01—05 yhteensä — Mom. 01—05, sammanlagt Mom. 01—05, in all	252,1	332,8	407,5	421,6	431,0	441,3	442,6
2. Palkat ja sosiaaliturvamaksut (mom. 01) — Löner och skyddsavgifter (mom. 01) — Salaries and wages and provisions for social security (mom. 01)	241,3	315,3	374,9	385,1	390,8	397,4	394,0
3. Maksetut eläkkeet (mom. 05) — Betalda pensioner (mom. 05) — Paid pensions (mom. 05)	10,7	17,5	32,5	36,5	40,2	43,9	48,6

DIAGR. 31

Posti- ja lennätinlaitoksen käyttömenot vuoden 1969 kustannushintatasossa; momentit 10—29 (muut käyttömenot)
 Post- och telegrafverkets driftsutgifter enligt 1969 års prisnivå för kostnadsfaktorerna; momenterna 10—29 (övriga driftsutgifter)
 The operating expenditures of the Post and Telegraph Office according to the 1969 price level of the cost factors; the moments 10—29 (other operating expenditures)

1956—1977



	1957	1967	1973	1974	1975	1976	1977
milj. mk — millions of marks							
1. Mom. 10—29 yhteensä ¹⁾ — Mom. 10—29, sammanlagt ¹⁾ — Mom. 10—29, in all ¹⁾	78,8	141,1	169,6	176,0	196,3	206,6	214,0
2. Rakennusten ja huoneistojen käyttö ja kunnossapito (mom. 10) — Drift och underhåll av byggnader och lokaler (mom. 10) — Utilization and maintenance of buildings and offices (mom. 10)	11,6	25,5	36,0	36,2	39,3	44,4	47,7
3. Televerkoston käyttö ja kunnossapito (mom. 11) — Drift och underhåll av telenätet (mom. 11) — Utilization and maintenance of the telecommunication network (mom. 11)	23,7	55,1	64,0	66,6	77,1	83,1	84,2
4. Kuljetusvälineiden käyttö ja kunnossapito (mom. 12) — Drift och underhåll av transportmedel (mom. 12) — Utilization and maintenance of vehicles (mom. 12)	16,5	22,5	20,0	21,8	23,7	24,7	25,1
5. Korvaukset postin kuljetuksista (mom. 22) — Ersättningar för postbefordran (mom. 22) — Compensations for transport of mail (mom. 22)	12,8	18,2	15,6	15,1	15,5	15,6	16,7
6. Kaluston hankinta ja kunnossapito (mom. 23) — Anskaffning och underhåll av inventarier (mom. 23) — Purchase and maintenance of inventory (mom. 23)	2,76	4,96	5,53	5,19	4,78	5,20	4,92
7. Muut käyttömenot (mom. 29) — Övriga driftsutgifter (mom. 29) — Other operating expenditures (mom. 29)	11,4	14,9	28,5	31,1	35,9	33,6	35,4

¹⁾ Ilman poistoja — Utan avskrivningar — Without write-offs

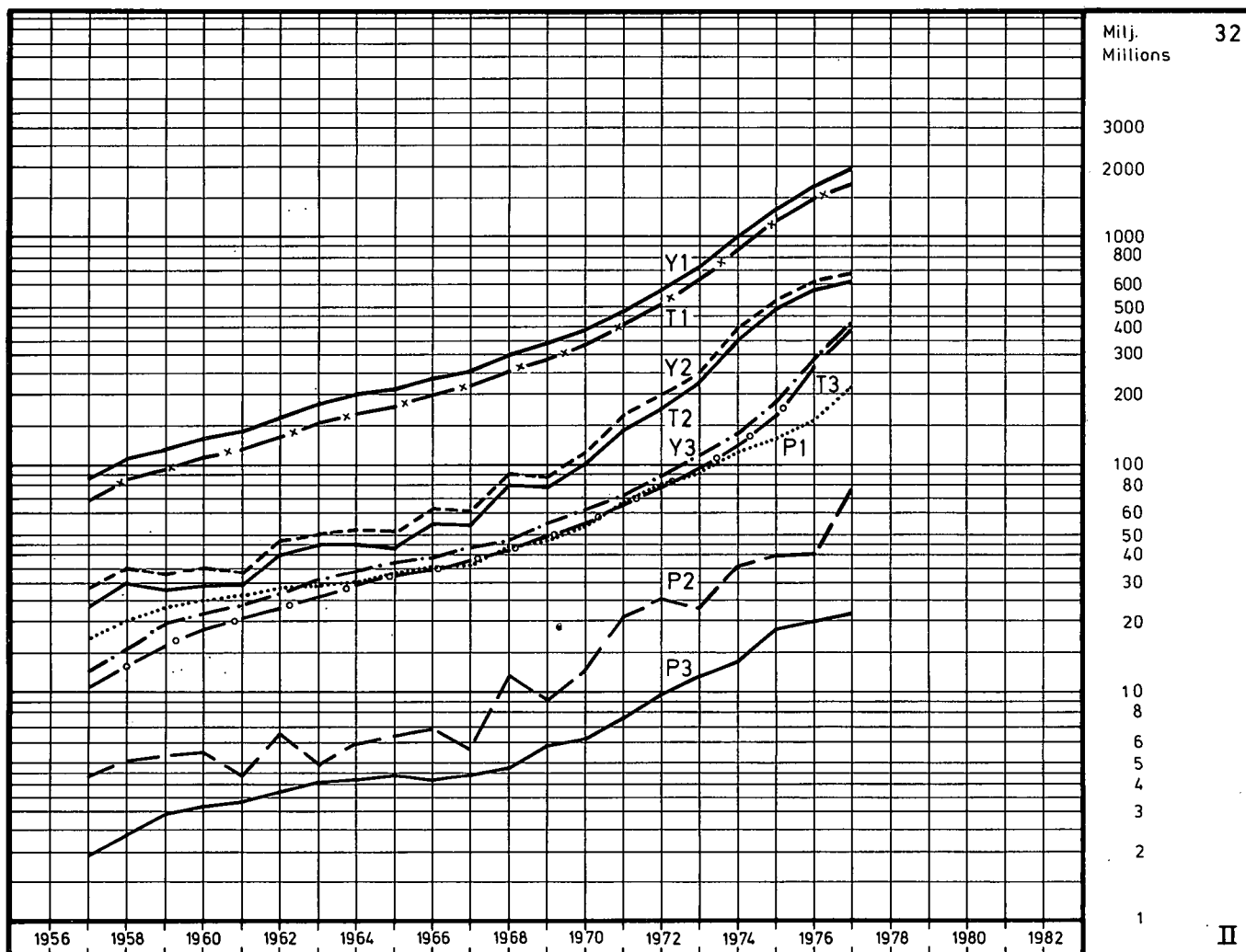
DIAGR. 32

Posti- ja lennätinlaitoksen liikekirjanpidollinen käyttöomaisuus, liikekirjanpidolliset investoinnit ja poistot

Post- och telegrafverkets bruksegendom, investeringar och avskrivningar enligt affärsbokföringen

The operational property, investments and write-offs of the Post and Telegraph Office according to the business accounts

1957—1977

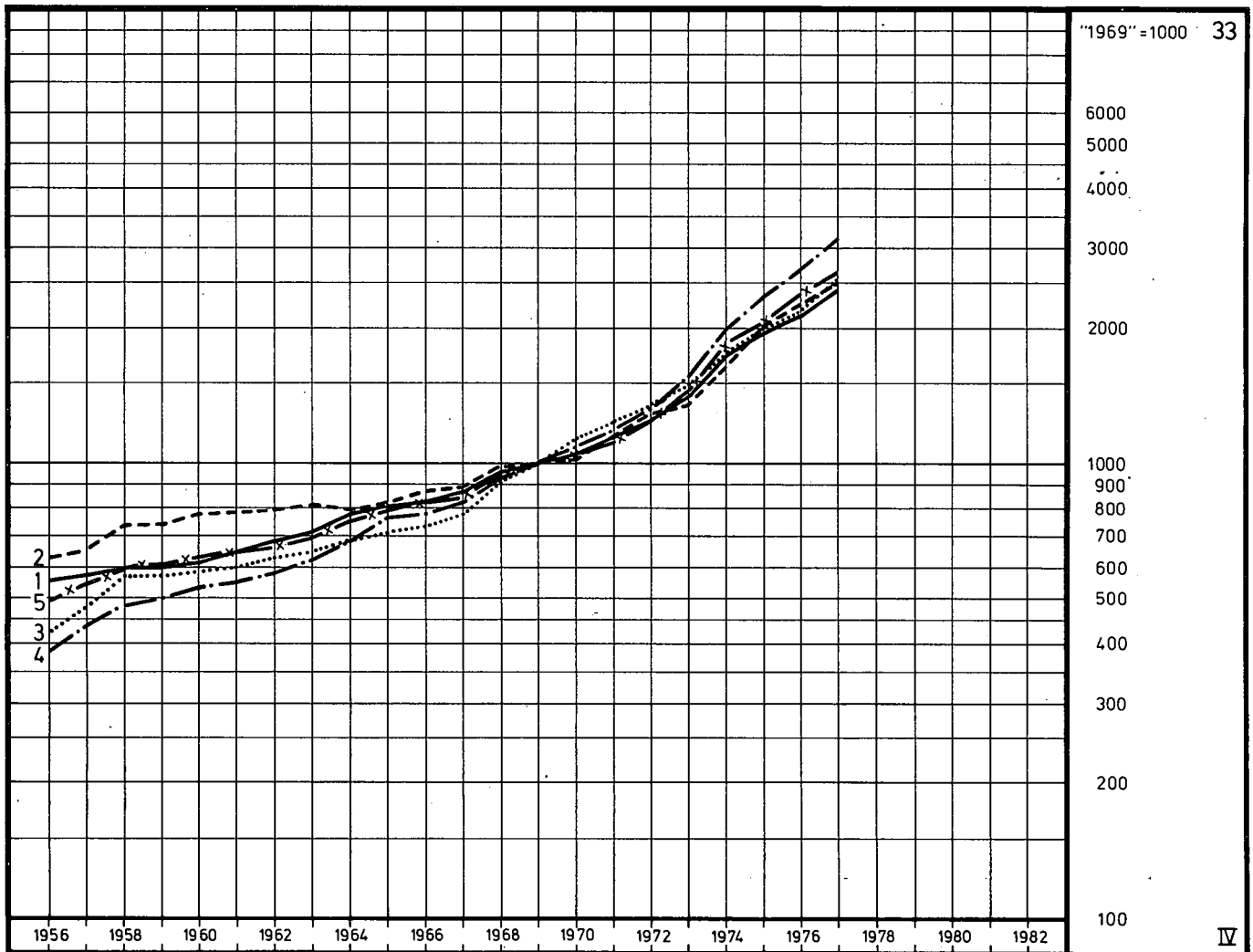


	1957	1967	1973	1974	1975	1976	1977
milj. mk — millions of marks							
P 1. Postin käyttöomaisuus — Postens bruksegendom The operational property of the Post	17,3	37,2	92,4	115,2	136,1	155,7	210,3
P 2. Postin investoinnit — Postens investeringar The investments of the Post	3,82	5,58	22,7	36,4	39,1	39,6	75,8
P 3. Postin poistot — Postens avskrivningar — The write-offs of the Post	2,01	4,42	12,0	13,7	18,2	20,0	21,2
T 1. Telen käyttöomaisuus — Teles bruksegendom The operational property of the Tele	69,1	218,1	640,5	875,0	1 197,9	1 501,3	1 721,5
T 2. Telen investoinnit — Teles investeringar — The investments of the Tele	23,6	55,7	228,8	356,2	488,5	575,1	606,4
T 3. Telen poistot — Teles avskrivningar — The write- offs of the Tele	10,7	38,5	96,6	120,3	165,0	271,4	385,8
Y 1. Käyttöomaisuus yhteensä — Bruksegendom, sam- manlagt — The operational property, in all	86,4	255,2	732,9	990,1	1 334,0	1 657,0	1 931,8
Y 2. Investoinnit yhteensä — Investeringarna, sam- manlagt — The investments, in all	27,5	61,3	251,5	392,7	527,6	614,7	682,2
Y 3. Poistot yhteensä — Avskrivningarna, sammanlagt The write-offs, in all	12,7	42,9	108,6	134,0	183,2	291,4	407,0

DIAGR. 33

Posti- ja lennätinlaitoksen investointien hintaindeksejä
 Prisindex för post- och telegrafverkets investeringar
 Price indices of the investments of the Post and Telegraph Office

1956—1977



	1957	1967	1973	1974	1975	1976	1977
	»1969» = 1 000						
1. Rakennukset — Byggnader — Buildings	579	873	1 427	1 763	1 955	2 123	2 399
2. Moottoriajoneuvot — Motorfordon — Motor vehicles	651	889	1 383	1 677	2 041	2 294	2 502
3. Televerkko ja ajoneuvoasemat — Telenätet och for- donsstationer — Tele network and vehicle stations	481	776	1 483	1 767	2 029	2 229	2 530
4. Helsingin pääpostitalon tontti — Helsingfors huvud- postkontors tomt — The site of Main Post Office in Helsinki	433	820	1 572	2 013	2 335	2 702	3 077
5. Muut tontit — Andra tomter — Other land lots ...	548	853	1 453	1 826	2 093	2 355	2 630

Lähde — Källa — Source: T 46

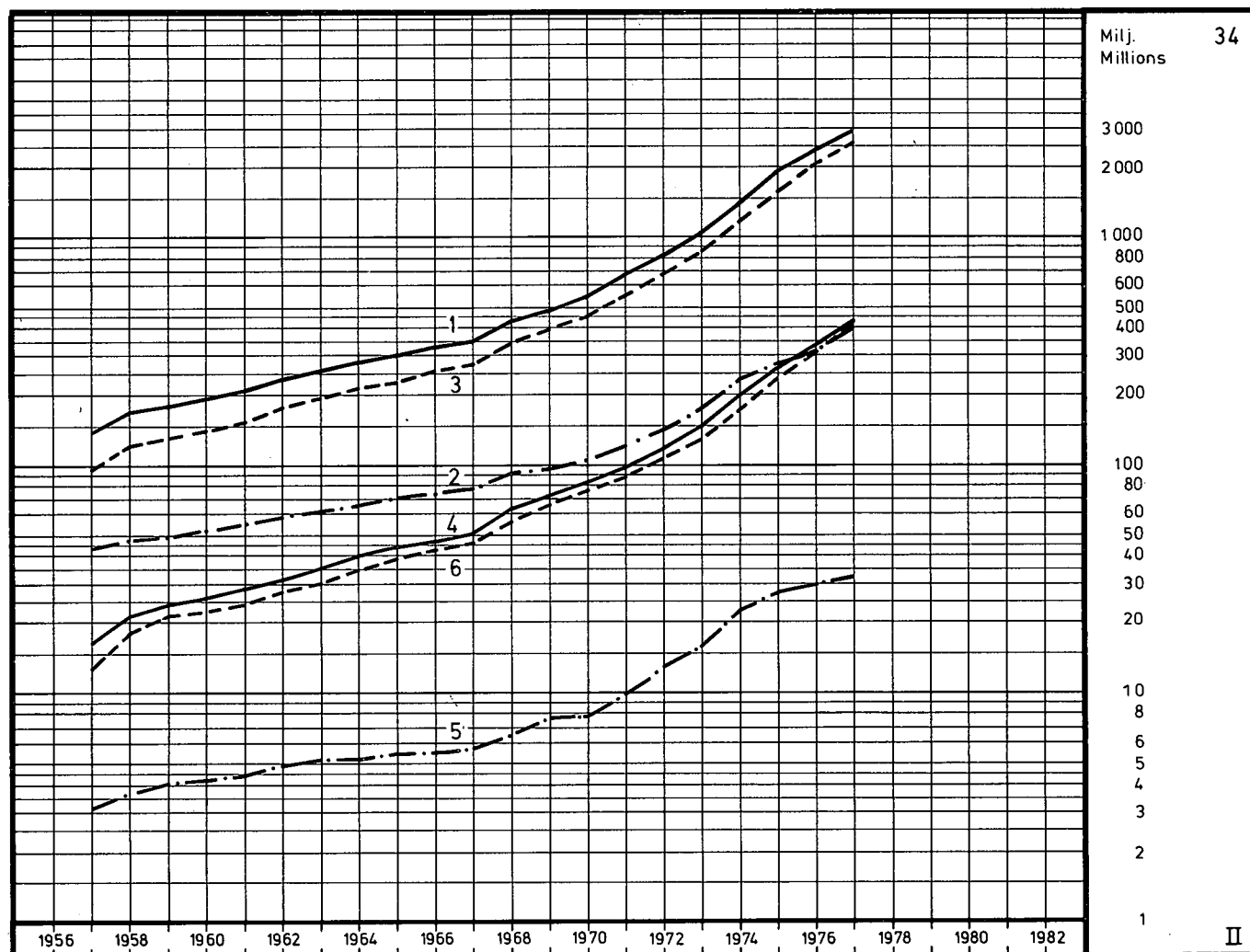
DIAGR. 34

Posti- ja lennätinlaitoksen käyttöomaisuuden nykyarvo ja nykyarvosta lasketut poistot

Nuvärdet av post- och telegrafverkets bruksegendom och avskrivningar räknade från nuvärdet

The current value of the operational property of the Post and Telegraph Office and the write-offs calculated from the current value

1957—1977



	1957	1967	1973	1974	1975	1976	1977
milj. mk — millions of marks							
Käyttöomaisuuden nykyarvo — Nuvärdet av bruksegendom — The current value of the operational property							
1. Posti- ja lennätinlaitos — Post- och telegrafverket The Post and Telegraph Office	142,4	354,6	1 028,9	1 435,9	1 898,9	2 359,5	2 918,4
2. Posti — Post	43,5	76,7	175,6	233,7	277,6	316,0	399,0
3. Tele — Tele	98,9	277,9	853,2	1 202,2	1 621,3	2 043,5	2 519,4
Käyttöomaisuuden nykyarvosta lasketut poistot — Avskrivningarna räknade från nuvärdet av bruksegendomen The write-offs calculated from the current value of the operational property							
4. Posti- ja lennätinlaitos — Post- och telegrafverket The Post and Telegraph Office	16,3	51,5	148,5	198,1	268,7	341,7	434,4
5. Posti — Post	3,12	5,83	16,0	20,3	27,2	29,8	31,9
6. Tele — Tele	13,2	45,7	132,6	177,8	241,5	311,9	402,6

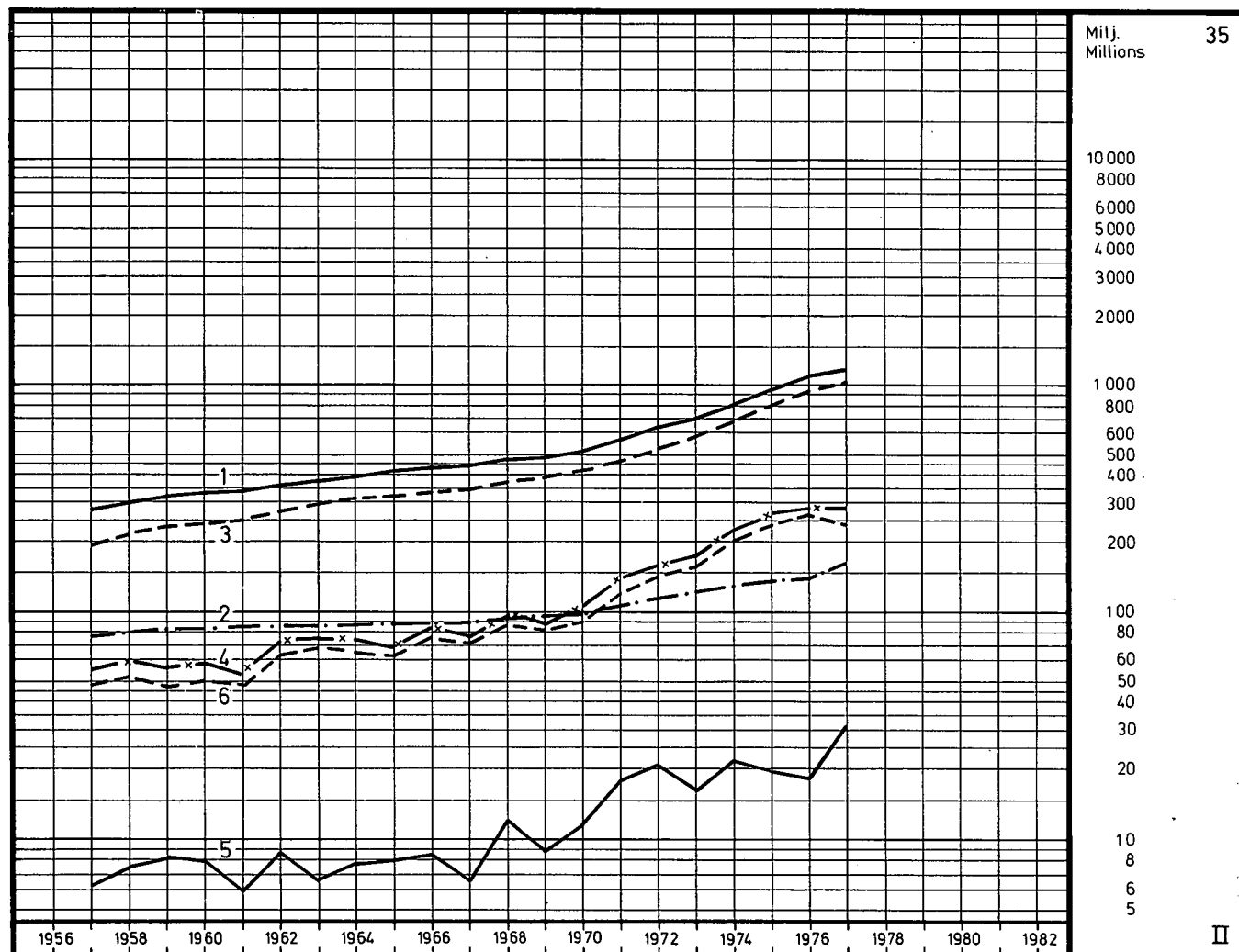
DIAGR. 35

Posti- ja lennätinlaitoksen käyttöomaisuuden nykyarvon ja investointien volyymit vuoden 1969 hintatasossa

Volymen för post- och telegrafverkets nuvärde av bruksegendomen och investeringar enligt 1969 års prisnivå

The volume of the current value of the operational property and the investments of the Post and Telegraph Office according to the price level of 1969

1957—1977



	1957	1967	1973	1974	1975	1976	1977
milj. mk — millions of marks							
Käyttöomaisuuden nykyarvon volyyymi — Volymen för nuvärde av bruksegendomen — The volume of the current value of the operational property							
1. Posti- ja lennätinlaitos — Post- och telegrafverket The Post and Telegraph Office	273,0	438,0	701,2	810,8	939,0	1 063,1	163,5
2. Posti — Post	77,5	88,6	122,4	131,8	137,6	142,2	160,7
3. Tele — Tele	195,5	349,4	578,8	679,1	801,4	920,9	002,8
Investointien volyyymi — Volymen för investeringarna The volume of the investments							
4. Posti- ja lennätinlaitos — Post- och telegrafverket The Post and Telegraph Office	54,4	77,5	171,1	223,1	261,2	277,8	273,2
5. Posti — Post	6,20	6,32	16,2	21,3	19,4	18,1	31,4
6. Tele — Tele	48,2	71,2	154,9	201,8	241,9	259,7	241,8

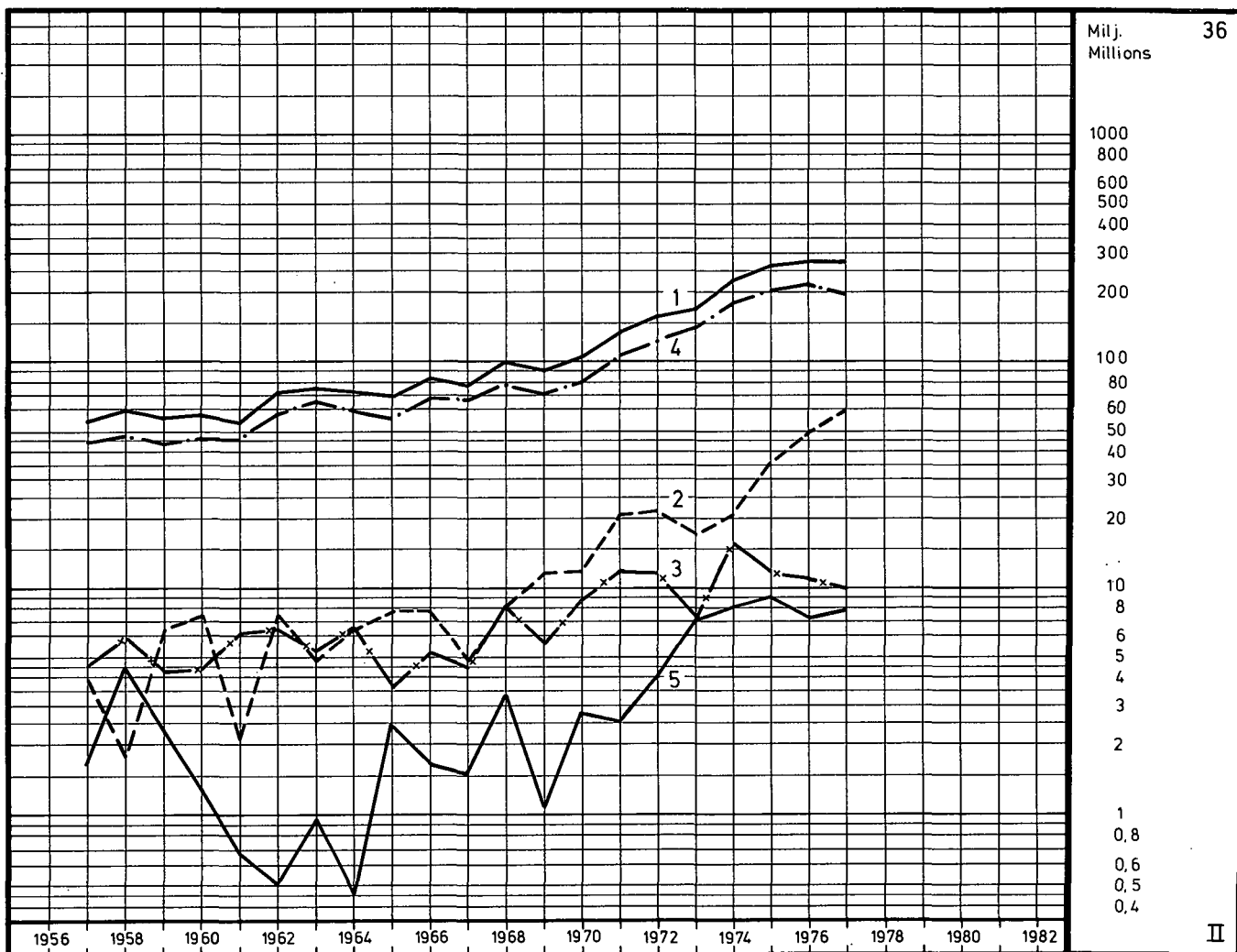
DIAGR. 36

Posti- ja lennätinlaitoksen investointien volyymi omaisuusryhmittäin vuoden 1969 hintatasossa

Volymen för post- och telegrafverkets investeringar grupperade enligt egenskapskategori enligt 1969 års prisnivå

The volume of the investments of the Post and Telegraph Office grouped according to the property category according to the price level of 1969

1957—1977



	1957	1967	1973	1974	1975	1976	1977
milj. mk — millions of marks							
1. Omaisuusryhmät yhteensä — Egenskapskategorierna, sammanlagt — The property categories, in all	54,4	77,5	171,1	223,1	261,2	277,8	273,2
2. Rakennukset — Byggnader — Buildings	3,85	4,77	17,1	20,4	35,3	48,0	58,8
3. Moottoriajoneuvot — Motorfordon — Motor vehicles	4,49	4,49	7,12	15,4	11,8	11,2	9,80
4. Televerkko — Telenätet — Tele network	44,4	66,7	139,7	179,2	205,1	211,5	196,8
5. Muut omaisuusryhmät — Övriga egenskapskategorier Other property categories	1,65	1,51	7,08	8,03	9,09	7,16	7,79

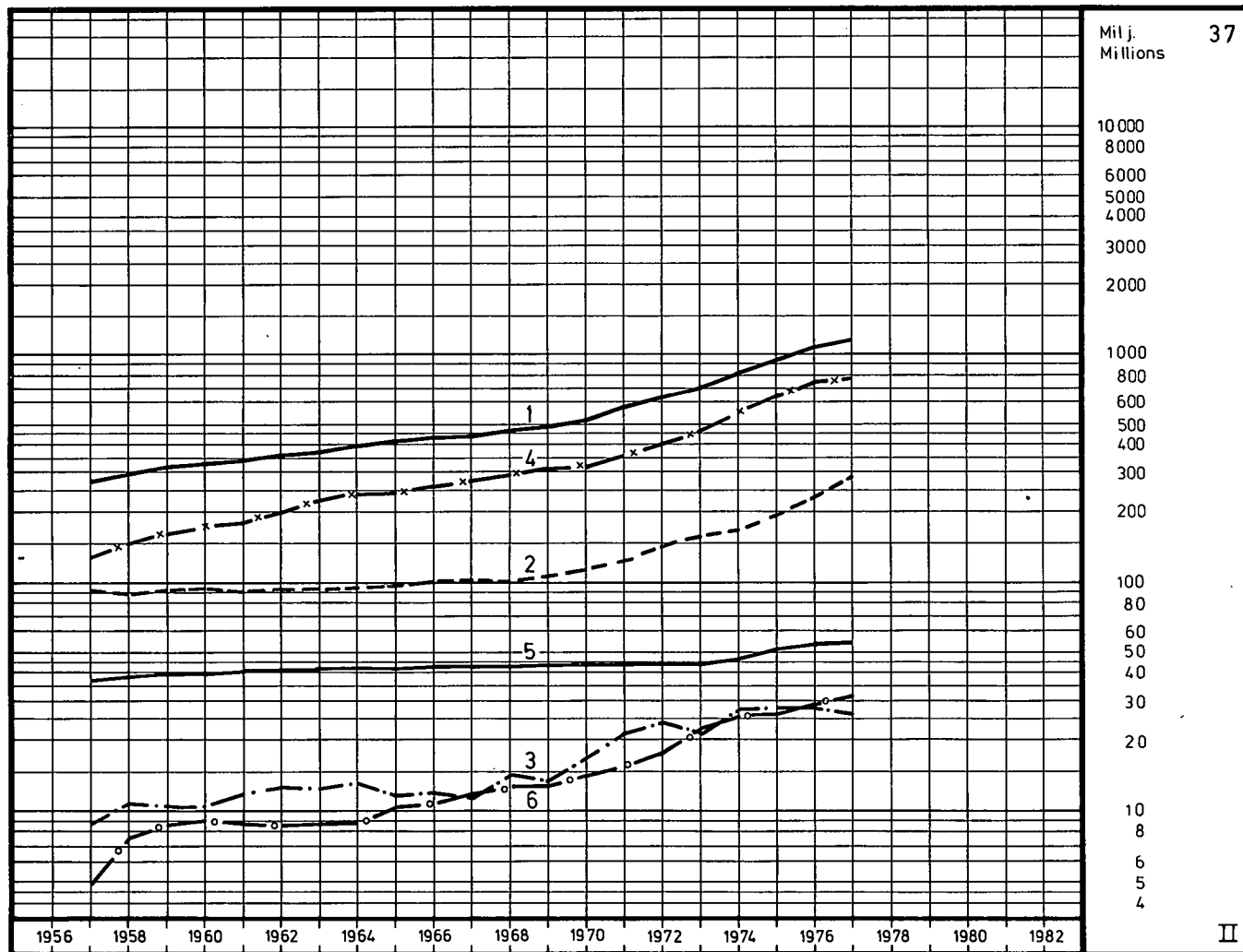
DIAGR. 37

Posti- ja lennätinlaitoksen käyttöomaisuuden nykyarvon volyyymi omaisuusryhmittäin vuoden 1969 hintatasossa

Volymen för post- och telegrafverkets nuvärde av bruksegendomen grupperade enligt egenskapskategori enligt 1969 års prisnivå

The volume of the current value of the operational property grouped according to the property category according to the price level of 1969

1957—1977

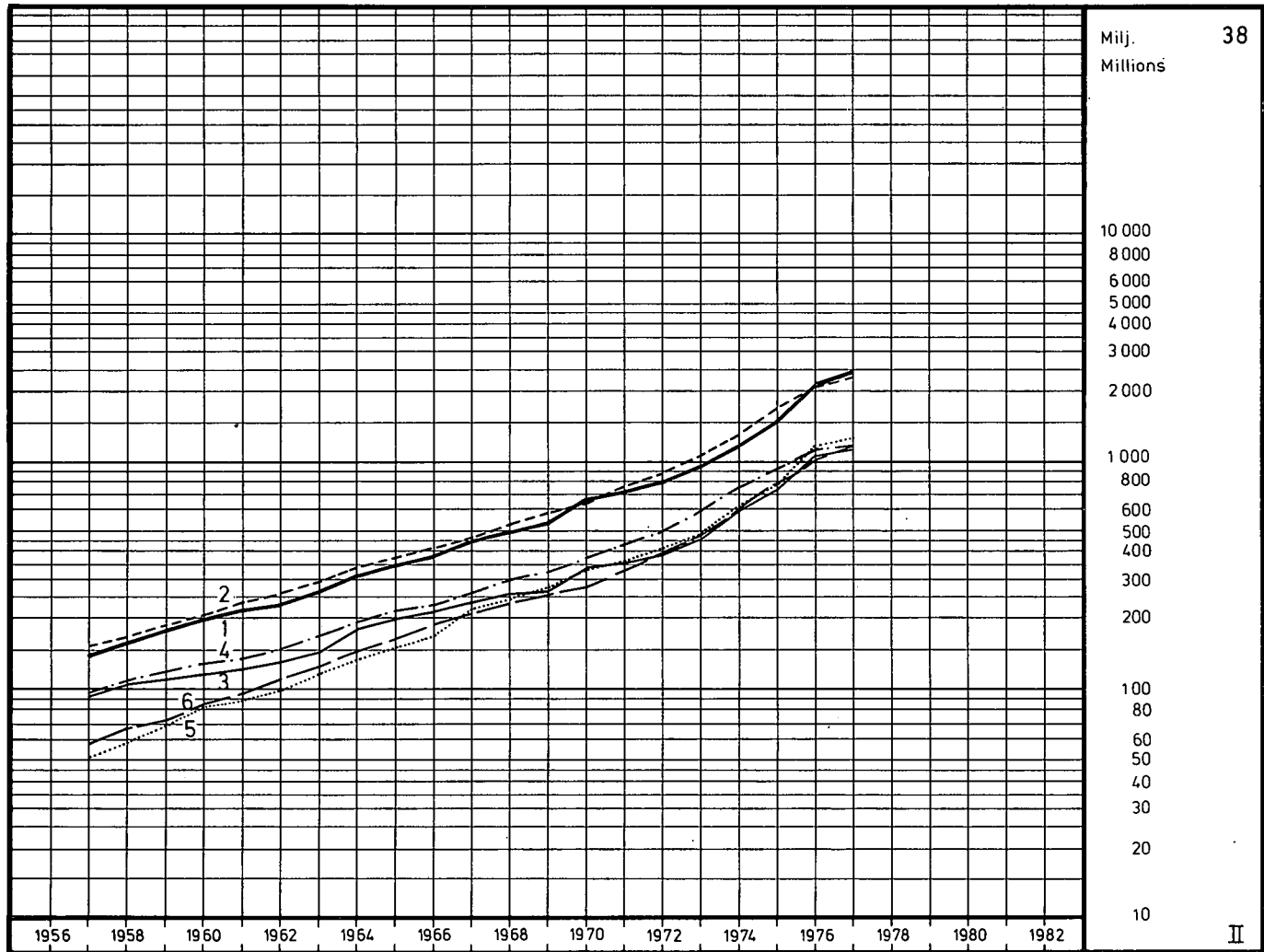


	1957	1967	1973	1974	1975	1976	1977
milj. mk — millions of marks							
1. Omaisuusryhmät yhteensä — Egenskapskategorierna, sammanlagt — The property categories, in all	273,0	438,0	701,2	810,8	939,0	1 063,1	1 163,5
2. Rakennukset — Byggnader — Buildings	92,1	100,2	154,5	167,2	194,2	232,4	279,4
3. Moottoriajoneuvot — Motorfordon — Motor vehicles	8,67	11,3	21,1	27,2	27,7	27,4	25,8
4. Televerkko — Telenätet — Tele network	130,3	272,7	458,6	544,4	639,4	721,9	772,7
5. Tontit — Tomter — Land lots	37,1	42,4	44,5	46,5	51,5	53,3	54,4
6. Muut omaisuusryhmät — Övriga egenskapskategorier Other property categories	4,89	11,4	22,5	25,5	26,1	28,2	31,3

DIAGR. 38

Posti- ja lennätinlaitoksen tulot ja menot liikekirjanpidon mukaan (ennen vuotta 1972 poistot on arvioitu liikekirjanpidon mukaisiksi)
 Post- och telegrafverkets inkomster och utgifter enligt affärsbokföringen (före år 1972 är avskrivningar uppskattade enligt affärsbokföringen)
 The revenues and expenditures of the Post and Telegraph Office according to the business accounts (before the year 1972 are write-offs estimated according to the business accounts)

1957—1977



	1957	1967	1973	1974	1975	1976	1977
	milj. mk — millions of marks						
1. Kokonaistulot — Totalinkomster — Total revenues	141,1	453,7	958,8	1 199,8	1 510,1	2 150,6	2 427,2
2. Kokonaismenot — Totalutgifter — Total expenditures	154,1	466,3	1 058,8	1 329,2	1 720,9	2 117,0	2 384,7
3. Postitulot — Postinkomster — Postal revenues ..	90,3	234,8	469,5	589,5	734,2	1 025,6	1 134,3
4. Postimenot — Postutgifter — Postal expenditures ..	94,7	257,6	586,1	732,1	933,8	1 100,0	1 192,5
5. Teletulot — Teleinkomster — Tele revenues	50,8	218,9	489,3	610,3	775,9	1 125,0	1 292,9
6. Telemenot — Teleutgifter — Tele expenditures ..	59,4	208,7	472,8	597,2	787,0	1 017,0	1 192,2

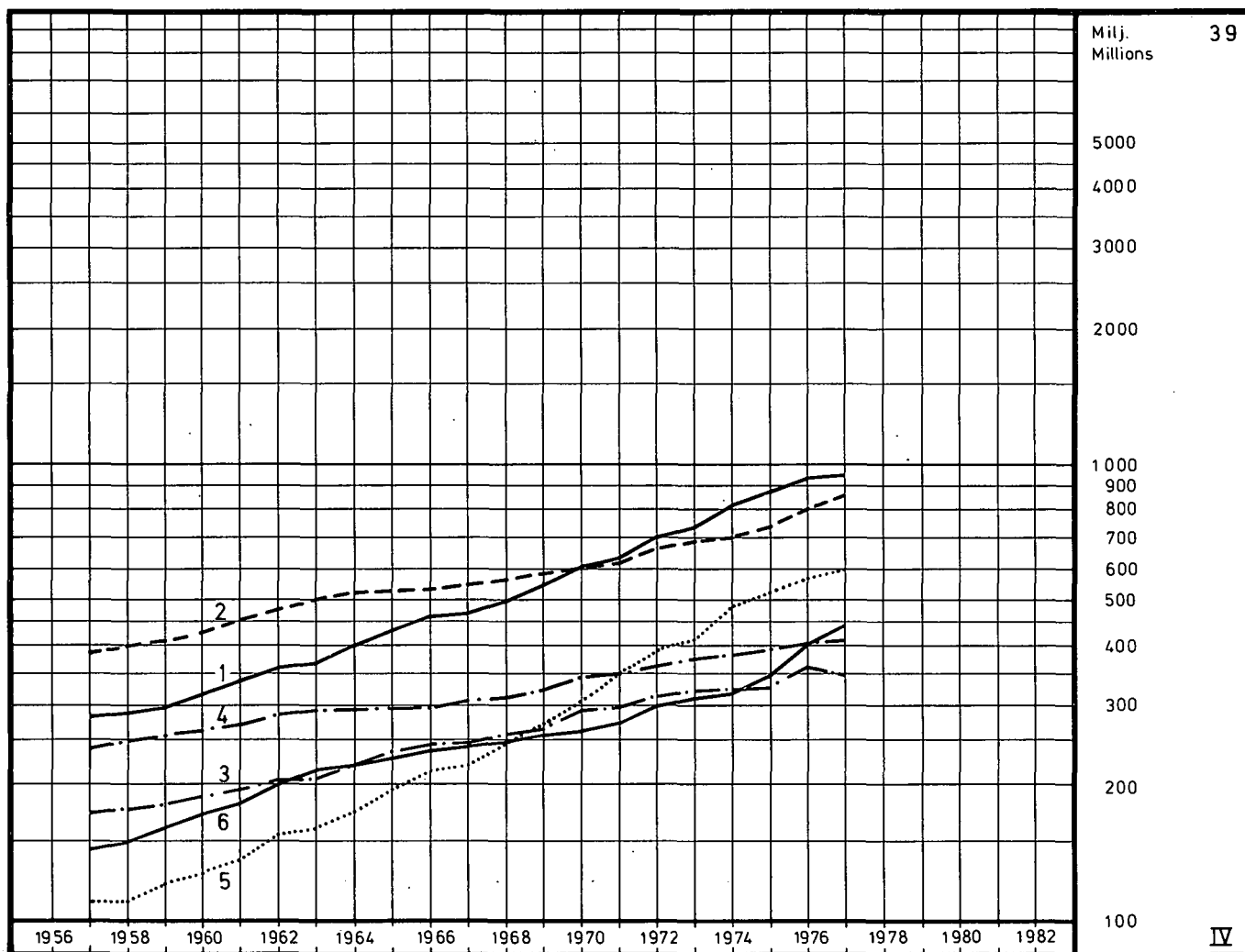
DIAGR. 39

Posti- ja lennätinlaitoksen tulot vuoden 1969 tariffitasossa ja menot vuoden 1969 kustannushintatasossa liikekirjanpidon mukaan (ennen vuotta 1972 poistot on arvioitu liikekirjanpidon mukaisiksi ja eläkkeiden asemesta on käytetty eläkevastuuta)

Post- och telegrafverkets inkomster i 1969 års tariffnivå och utgifter i 1969 års kostnadsprisnivå enligt affärsbokföringen (före år 1972 är avskrivningar uppskattade enligt affärsbokföringen och i stället för pensioner har använts pensionsansvar)

The revenues in the tariff level of 1969 and the expenditures in the cost price level of 1969 of the Post and Telegraph Office according to the business accounts (before the year 1972 write-offs are estimated according to the business accounts and instead of pensions have been used pension responsibility)

1957—1977

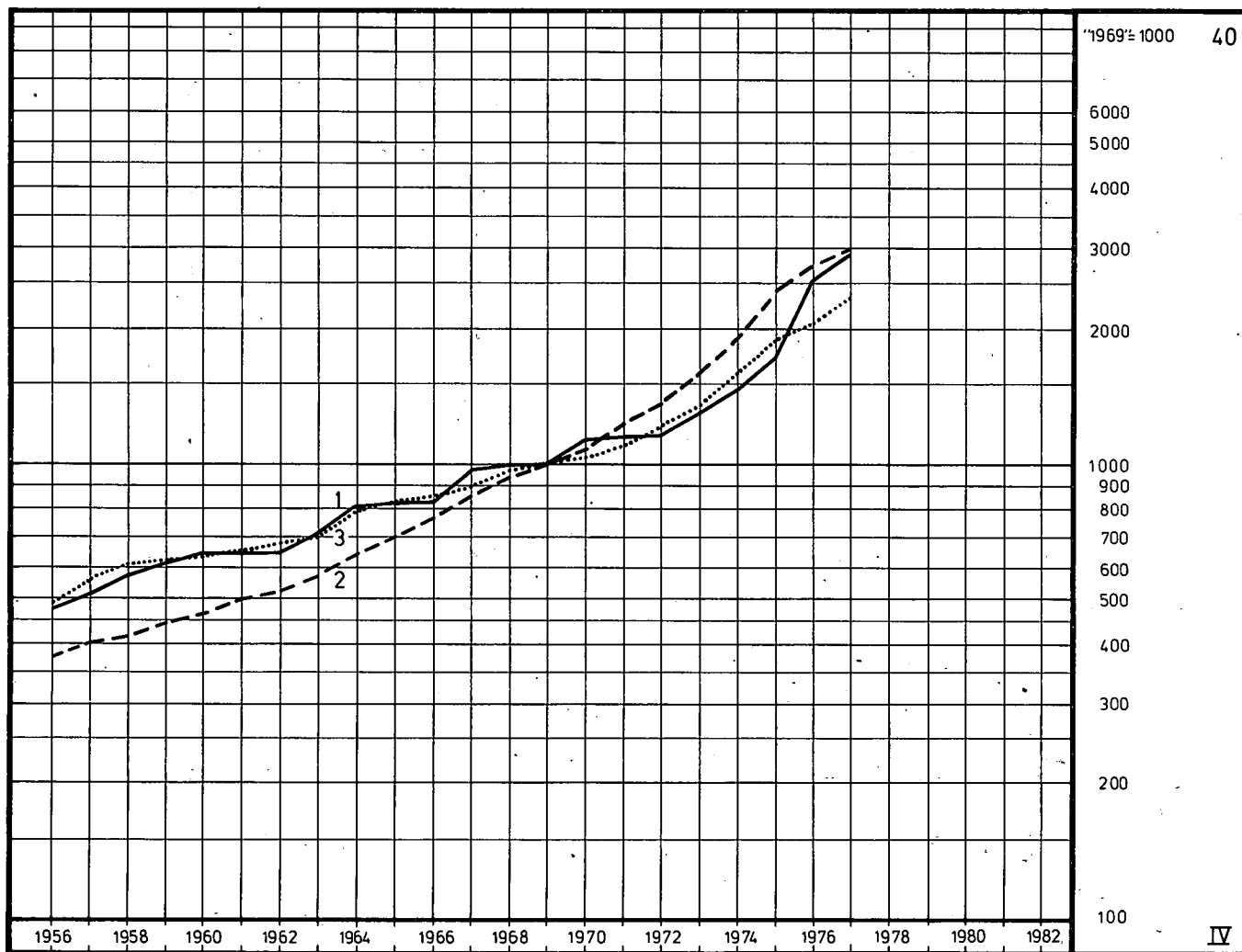


	1957	1967	1973	1974	1975	1976	1977
	milj. mk — millions of marks						
1. Kokonaistulot — Totalinkomster — Total revenues	277,6	471,9	734,9	806,6	860,6	924,3	946,3
2. Kokonaismenot — Totalutgifter — Total expenditures	380,7	556,4	684,4	704,3	746,5	807,7	847,9
3. Postitulot — Postinkomster — Postal revenues	167,8	248,6	318,1	324,9	325,6	363,5	349,2
4. Postimenot — Postutgifter — Postal expenditures . .	237,6	307,6	374,4	383,4	395,7	403,2	406,5
5. Teletulot — Teleinkomster — Tele revenues	109,7	223,3	416,8	481,7	535,0	560,8	597,1
6. Telemenot — Teleutgifter — Tele expenditures . .	143,1	248,7	310,0	320,9	350,8	404,5	441,4

DIAGR. 40

Tietoliikenteen tariffi-indeksi, posti- ja lennätinlaitoksen käyttömenojen kustannushintaindeksi sekä elinkustannusindeksi
 Informationstrafikens tariffindex, post- och telegrafverkets driftsutgifternas kostnadsprisindex och levnadskostnadsindex
 The tariff index of the information traffic, the cost price index of the operational expenditures of the Post and Telegraph Office and the cost of living index

1956—1977

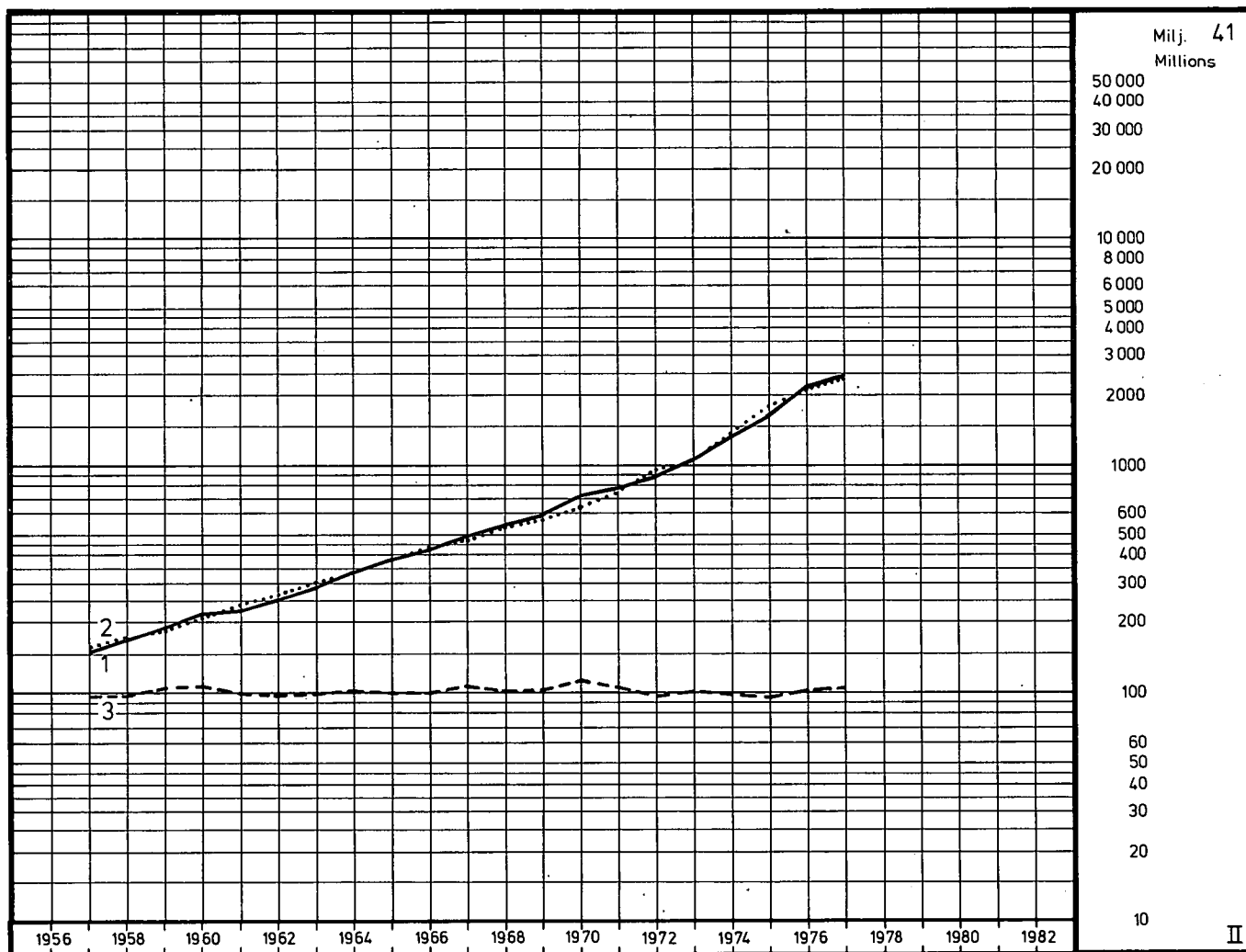


	1957	1967	1973	1974	1975	1976	1977
	»1969» = 1 000						
1. Tietoliikenteen tariffi-indeksi — Informationstrafikens tariffindex — The tariff index of the information traffic	511	982	1 292	1 450	1 716	2 548	2 849
2. Käyttömenojen kustannushintaindeksi — Driftsutgifternas kostnadsprisindex — The cost price index of the operational expenditures	400	838	1 571	1 917	2 362	2 736	2 963
3. Elinkustannusindeksi — Levnadskostnadsindex — The cost of living index	557	902	1 309	1 537	1 811	2 069	2 327

DIAGR. 41

Arvioita posti- ja lennätinlaitoksen liikekirjanpidon mukaisista tuotoista ja kustannuksista
 Uppskattningar av post- och telegrafverkets intäkter och kostnader enligt affärsbokföringen
 Estimations of the returns and expenses of the Post and Telegraph Office according to the business accounts

1957—1977



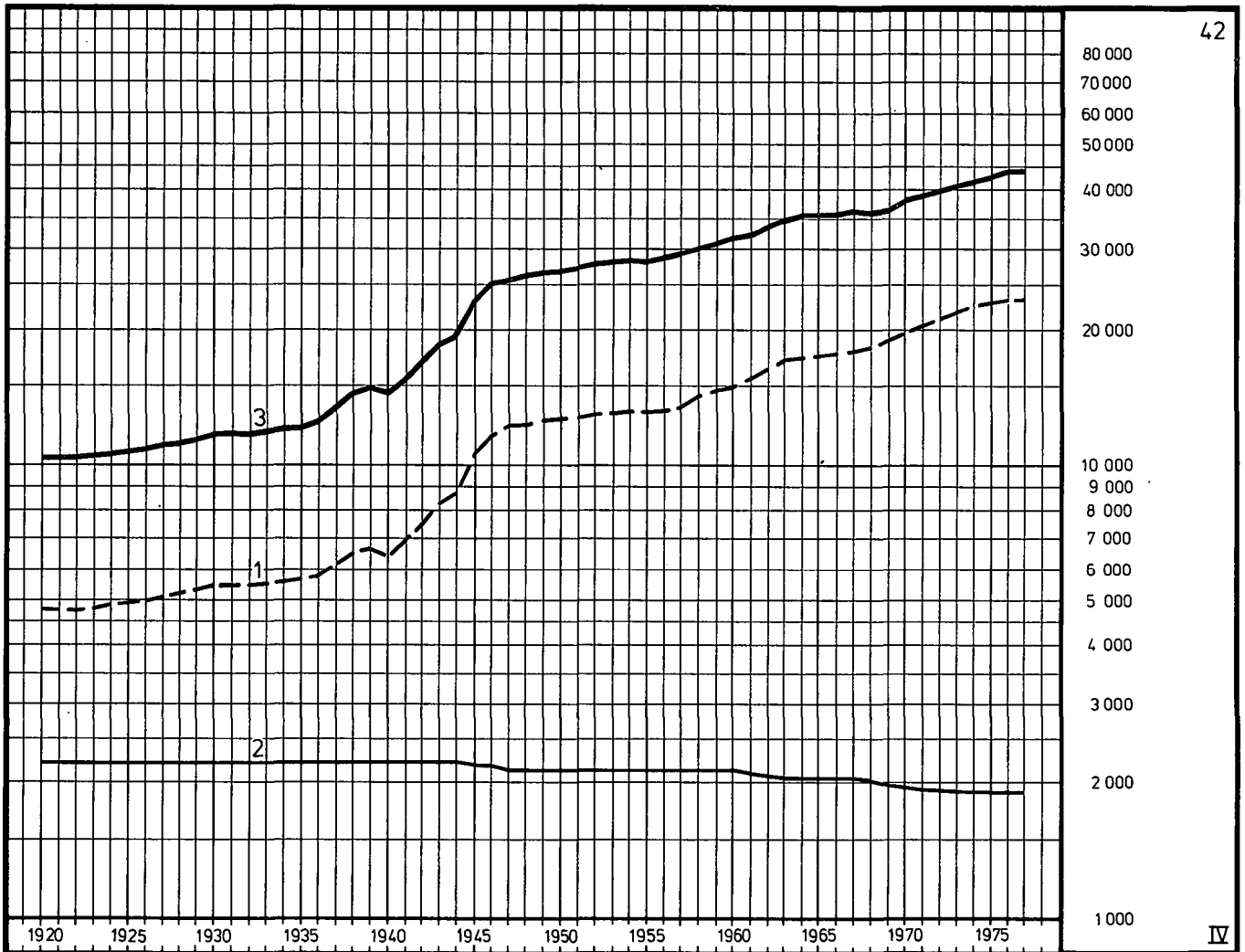
	1957	1967	1973	1974	1975	1976	1977
	milj. mk — millions of marks						
1. Tuotot — Intäkter — Returns	150,6	486,7	1 058,7	1 315,5	1 643,1	2 150,6	2 427,2
2. Kustannukset — Kostnader — Expenses	154,1	466,3	1 058,8	1 329,3	1 720,9	2 117,0	2 384,7
	suhde — kvot — ratio						
3. Tuotot jaettuina kustannuksilla — Intäkterna delade med kostnaderna — The returns divided with the expenses	0,977	1,044	1,000	0,990	0,955	1,016	1,018

DIAGR. 42

Postitoimen henkilökunnan lukumäärän ja työajan kehitys

Utvecklingen av postväsendepersonalens antal och arbetstid

The development of the number and working time of the postal operations personnel

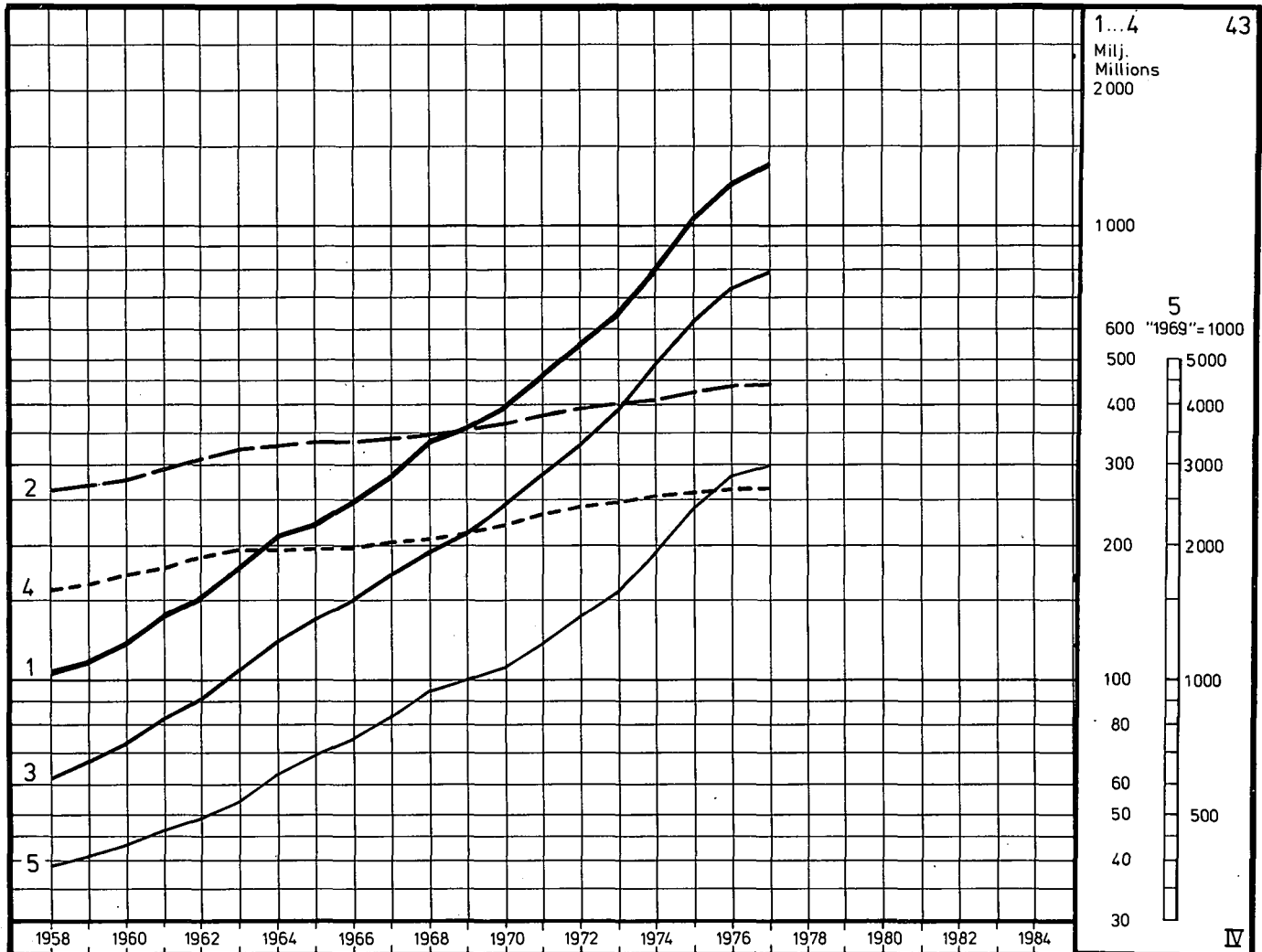
1920—1977 ¹⁾

	1957	1967	1973	1974	1975	1976	1977
	kpl — st — item						
1. Henkilökunnan lukumäärä kokopäiväisiksi muunnettuna — Personalens antal transformerad till heltidsanställda — The number of the personnel transformed into full-time employees	13 677	17 896	21 701	22 307	22 776	23 245	23 324
	tuntia/vuosi — timmar/år — hours/year						
2. Kokopäiväisen työntekijän työajan kehitys — Utvecklingen av en heltidsanställds arbetstid — The development of the working time of a full-time employee ..	2 119	2 044	1 869	1 869	1 869	1 869	1 869
	1 000 tuntia — 1 000 timmar — 1 000 hours						
3. Tehdyt työtunnit yhteensä — Arbetstimmar, sammanlagt — Work hours, in all	28 982	36 579	40 559	41 692	42 568	43 445	43 593

¹⁾ Taulukossa 55 aikasarjat esitetään vuodesta 1882 lähtien — I tabell 55 presenteras tidsserier från och med år 1882 — In table 55 are time series presented from year 1882 on

DIAGR. 43

Arvioita posti- ja lennätinlaitoksen sekä postitoimen kokonaispalkkojen ja palkkaindeksin (»1969» = 1 000) kehityksestä
 Den uppskattade utvecklingen av post- och telegrafverkets och postväsendets sammanlagda avlöningar och löneindex (»1969» = 1 000)
 The estimated development of the total wages and salaries as well as the wage and salary index (»1969» = 1 000) of the Post and Telegraph Office and the postal operations

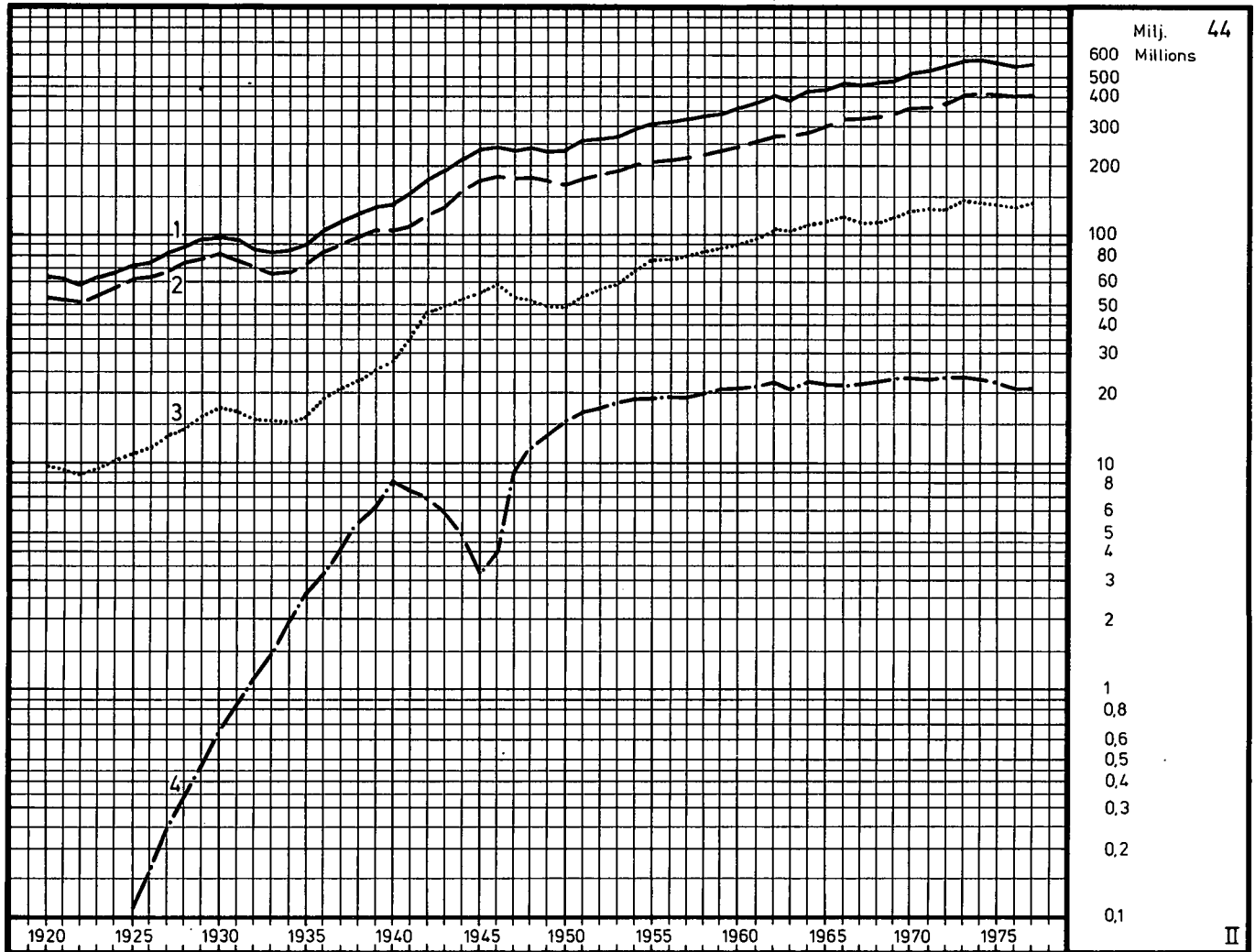
1958—1977¹⁾

	1958	1967	1973	1974	1975	1976	1977
Posti- ja lennätinlaitoksen kokonaispalkat — Post- och telegrafverkets sammanlagda avlöningar — Total wages and salaries of the Post and Telegraph Office							
1. Nimellisinä — Nominella — Nominal	101,5	280,3	631,1	788,2	1 016,1	1 205,9	1 292,7
2. Reaalisina vuoden 1969 palkkatasossa — Reella, enligt lönenivån för år 1969 — Real, according to the wage and salary level of 1969	262,5	338,9	394,6	410,9	423,4	434,2	434,7
Postitoimen kokonaispalkat — Postväsendets sammanlagda avlöningar — Total wages and salaries of the postal operations							
3. Nimellisinä — Nominella — Nominal	62,1	167,7	388,3	484,4	619,2	731,2	785,7
4. Reaalisina vuoden 1969 palkkatasossa — Reella, enligt lönenivån för år 1969 — Real, according to the wage and salary level of 1969	160,0	202,7	245,9	252,6	258,0	263,3	264,2
5. Palkkaindeksi — Löneindex — Wage and salary index	388	827	1 579	1 918	2 400	2 777	2 974

¹⁾ Taulukossa 54 aikasarjat esitetään vuodesta 1936 lähtien — I tabell 54 presenteras tidsserier från och med år 1936 — In table 54 are time series presented from the year 1936 on

DIAGR. 44

Postitoimen kuormitusmuuttuja ja sen komponentit (painot vuodelta 1973)
 Postväsendets belastningsvariabel med komponenter (1973 års vikter)
 The load variable of postal operations and its components (weights of 1973)

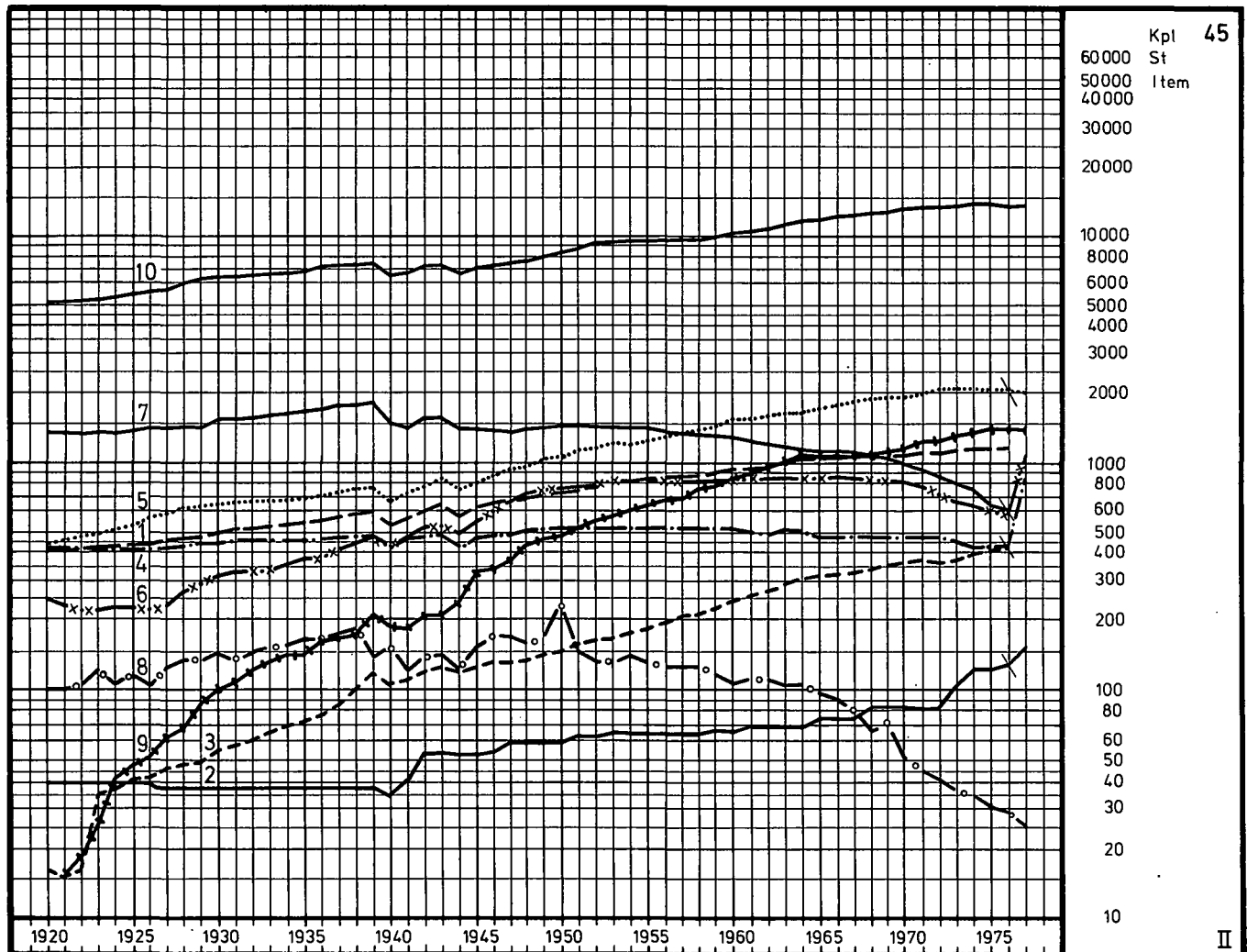
1920—1977 ¹⁾

	1957	1967	1973	1974	1975	1976	1977
milj. mk — millions of marks							
1. Kuormitus — Belastning — The load variable	319,9	456,8	575,1	578,1	570,8	559,6	563,5
2. Lukumäärän aiheuttama osuus — Andel förorsakad av postförsändelsernas antal — The share caused by the number of postal items	219,5	320,6	405,8	412,3	409,9	402,3	402,6
3. Painon aiheuttama osuus — Andel förorsakad av postförsändelsernas vikt — The share caused by the weight of postal items	80,7	114,2	145,7	142,6	138,6	136,7	140,2
4. Autoliikenteen aiheuttama osuus — Andel förorsakad av biltrafiken — The share caused by the postbus traffic	19,6	22,1	23,7	23,1	22,3	20,6	20,7

¹⁾ Taulukossa 58 aikasarjat esitetään vuodesta 1882 lähtien — I tabell 58 presenteras tidsserier från och med år 1882 — In table 58 are time series presented from the year 1882 on

DIAGR. 45

Postitoimen rakenteellinen palveluvalmius ja sen komponentit
 Postväsendets strukturella serviceberedskap med komponenter
 The structural service preparedness and its components of postal operations

1920—1977 ¹⁾

II

	1957	1967	1973	1974	1975	1976	1977
	kpl — st — item						
1. Rakenteellinen palveluvalmius — Postväsendets strukturella serviceberedskap — The structural service preparedness of postal operations	863,1	1 061,4	1 136,0	1 160,5	1 158,5	1 163,8	— ²⁾
2. Postikonttorit — Postkontor — Post offices	65	74	102	126	126	129	156
3. Postikonttorien haaraosastot — Filialpostkontor Branch post offices	202	340	380	397	401	412	—
4. Postitoimistot — Postexpeditioner — Smaller post offices	518	494	457	431	429	426	828 ³⁾
5. Postiasemat I — Poststation I — Postal station I ..	1 366	1 872	2 042	2 040	2 039	2 037	1 995 ⁴⁾
6. Postiasemat II — Poststation II — Postal station II	803	847	662	623	593	577	1 118 ⁵⁾
7. Postipysäkit — Posthållpunkter — Postal stops ..	1 387	1 135	803	765	632	597	—
8. Liikkuvat toimipaikat — Rörliga anstalter — Mobile offices	128	80	36	35	31	28	25
9. Postiautot — Postbilar — Postal vehicles	699	1 053	1 320	1 404	1 407	1 421	1 412
10. Kirjelaatikot — Brevlådor — Mailbox	9 681	12 591	13 667	13 909	14 002	13 972	14 093

¹⁾ Taulukossa 59 aikasarjat esitetään vuodesta 1882 lähtien — I tabell 59 presenteras tidsserier från och med år 1882 — In table 59 are time series presented from the year 1882 on

²⁾ Toimipaikkojen organisaatiouudistuksen ollessa kesken palveluvalmiutta ei ole laskettu — Eftersom reformen av anstalternas organisationsstruktur inte har slutförts har serviceberedskapen ej beräknats — The service preparedness has not been calculated because the reform of the structure of the office organisation has not been completed

³⁾ Sisältää entiset haaraosastot I — Innehåller före detta filialer I — Includes former branch offices I

⁴⁾ Sisältää entiset haaraosastot II — Innehåller före detta filialer II — Includes former branch offices II

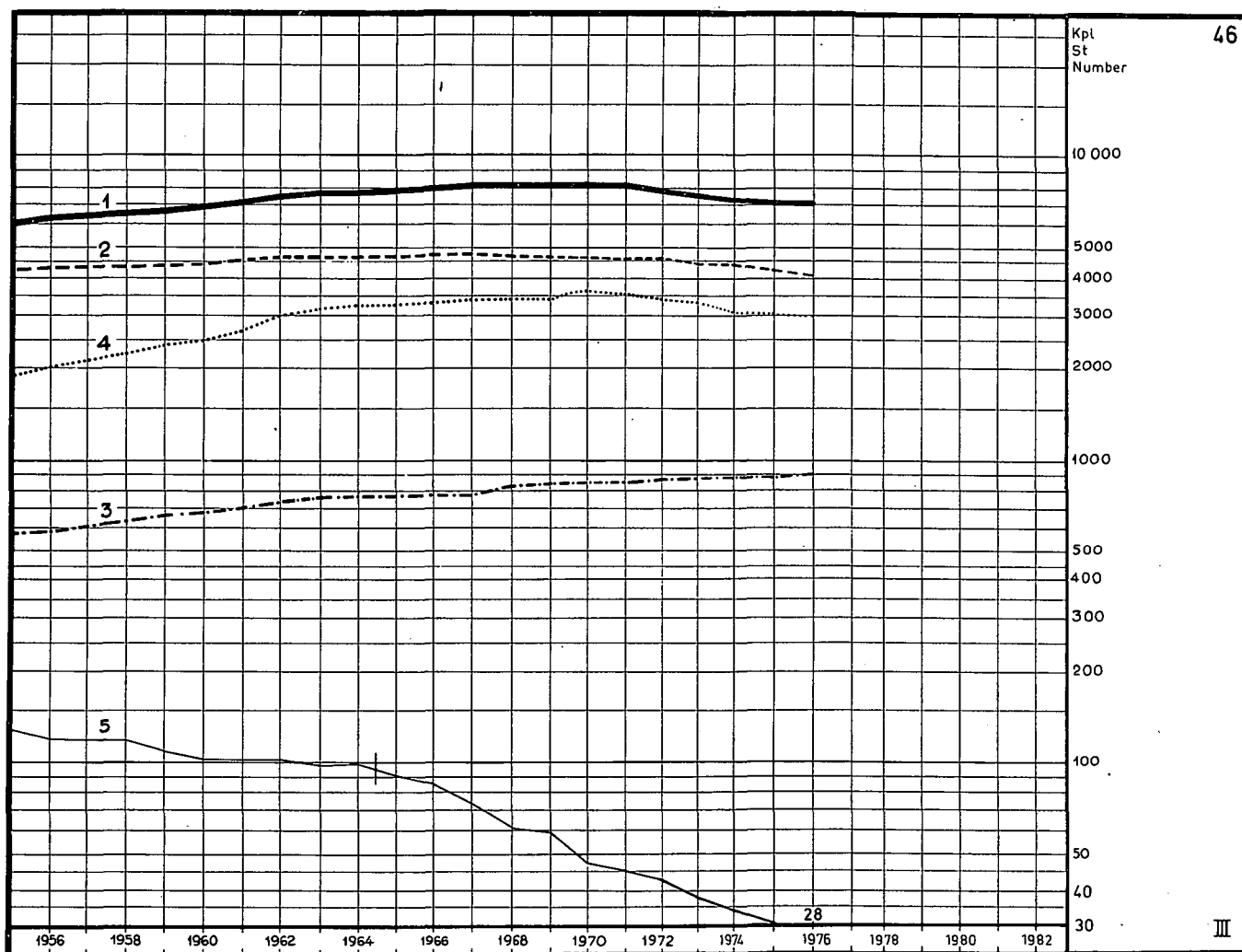
⁵⁾ Sisältää entiset postipysäkit ja haaraosastot III ja V — Innehåller före detta posthållpunkter samt filialer III och V — Includes former postal stops and branch offices III and V

Lähde — Källa — Source: T 59

DIAGR. 46

Toimipaikat
Anstalterna
Offices

1956—1977



	31. 12. 57	31. 12. 67	31. 12. 73	31. 12. 74	31. 12. 75	31. 12. 76	31. 12. 77
kpl — st — number							
1. Kiinteät toimipaikat — Fasta anstalter — Stationary offices	6 410	8 039	7 662	7 408	7 139	7 031	
2. Postitoimipaikat — Postanstalter — Post offices ..	4 343	4 768	4 444	4 381	4 212	4 184	4 104
3. Lennätintoimipaikat — Telegrafanstalter — Telegraph offices	610	782	871	877	888	906	
4. Puhelintoimipaikat — Telefonanstalter — Telephone offices	2 144	3 370	3 351	3 165	3 066	2 984	
5. Liikkuvat postitoimipaikat — Rörliga postanstalter Travelling post offices	125	74	38	34	31	28	25

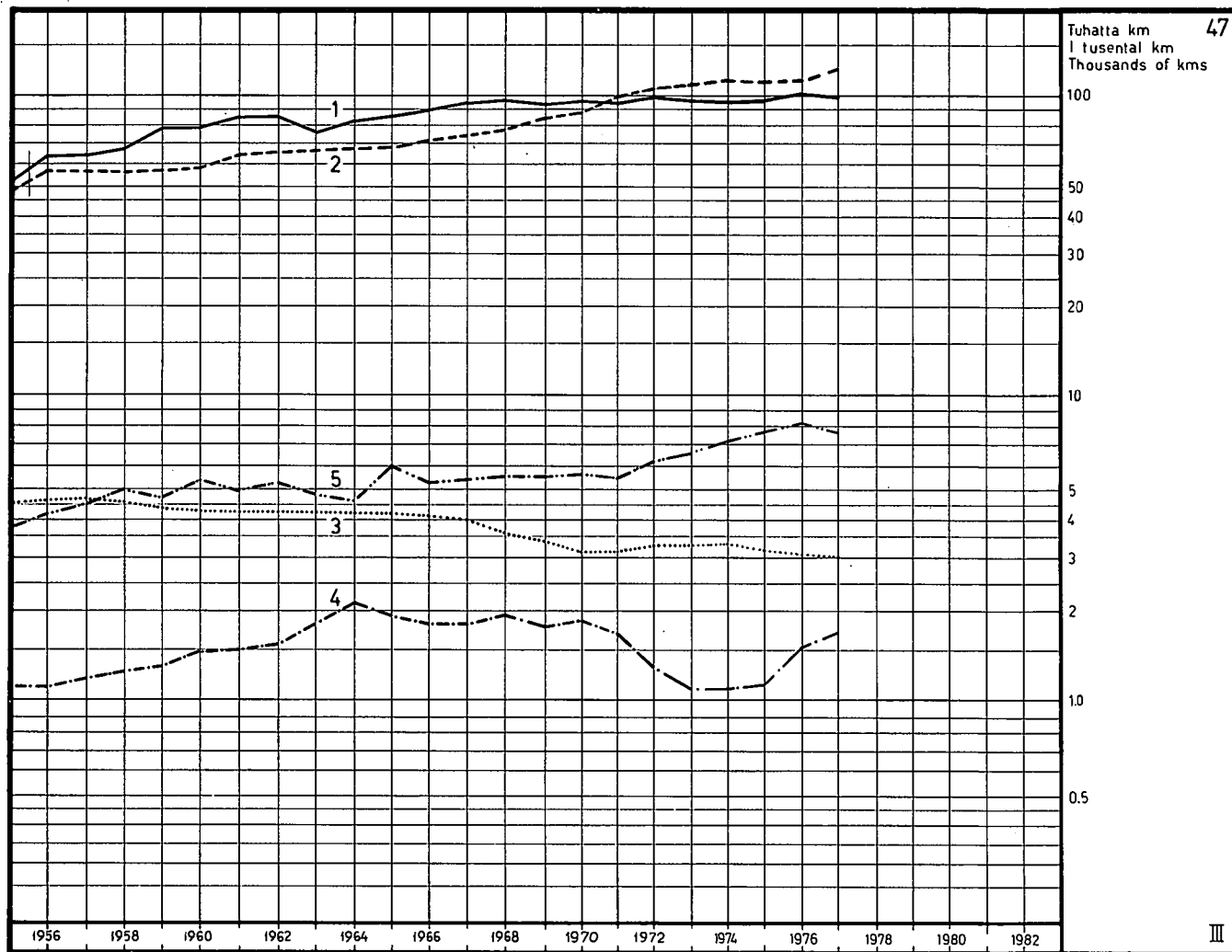
Toimipaikkojen organisaatiouudistuksen vuoksi eivät vuoden 1977 tiedot olleet painatusvaiheessa käytettävissä — På grund av reformen av anstalternas organisationsstruktur finns 1977 års uppgifter ej till hands i tryckningskedet — Due to the reform of the structure of the office organisation the figures for 1977 were not available at printing stage

Lähde: SVT XIII
Källa: FOS XIII
Source: OSF XIII

DIAGR. 47

Kotimainen postinkuljetusverkko
Postföringsnätet inom landet
Inland mail conveyance net

1956—1977



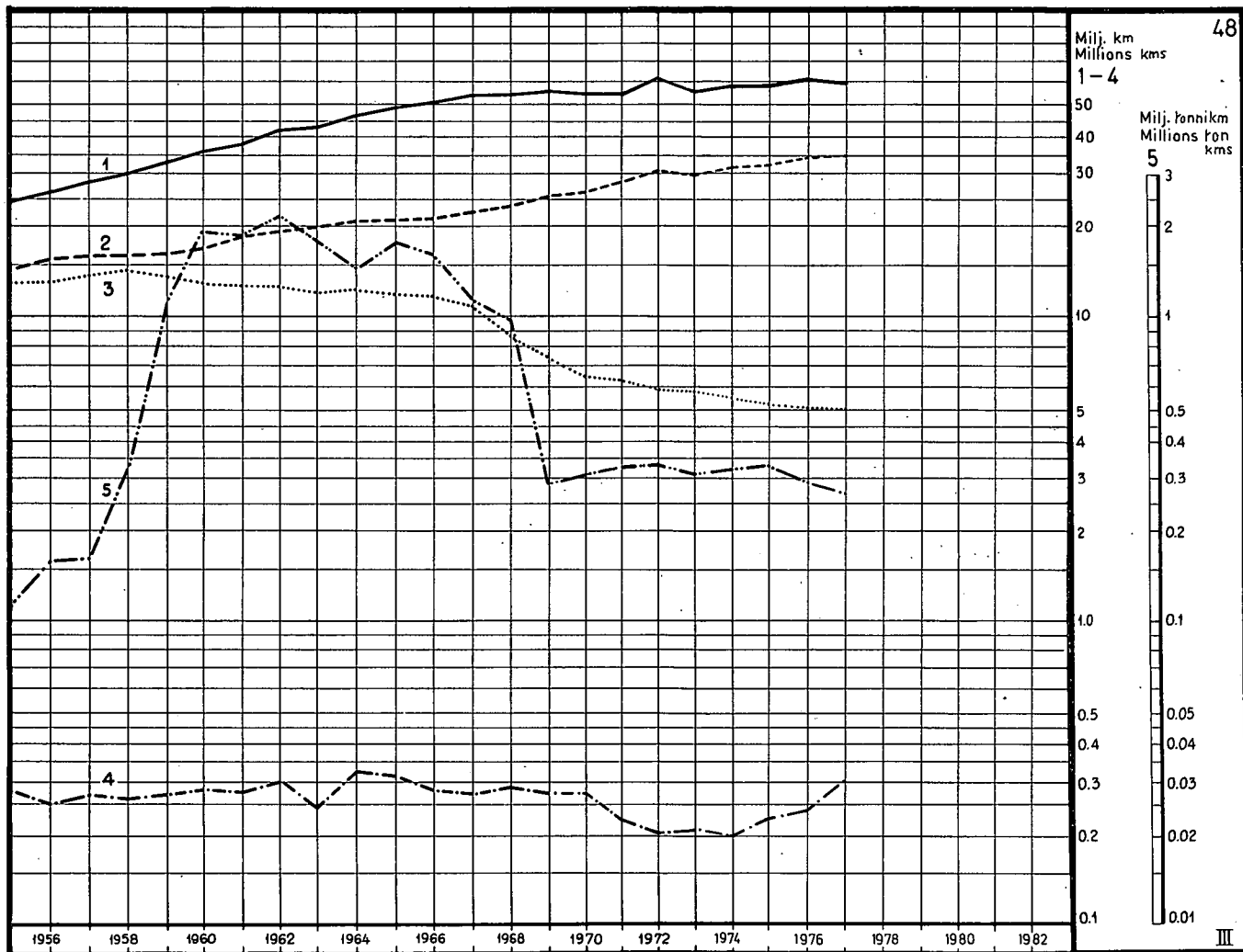
	1957	1967	1973	1974	1975	1976	1977
	km						
1. Postinkuljetuslinjat — Postföringslinjer — Mail-transport routes	63 831	93 142	96 334	96 148	97 693	101 112	99 668
2. Postinkanto- ja postinjakajanlinjat — Postutbärnings- och postutdelarlinjer — Post delivery and distribution service routes	57 963	73 758	101 956	110 413	112 508	115 227	121 531
3. Rautatieverkko — Bannätet — Railway net	4 616	4 029	3 256	3 262	3 168	3 109	3 021
4. Vesitieverkko — Sjöpostnätet — Postal routes on sea	1 203	1 812	1 081	1 137	1 235	1 523	1 713
5. Lentoverkko — Flygnätet — Aerial network	4 491	5 446	6 694	7 120	7 612	8 314	7 724

Lähde: SVT XIII
Källa: FOS XIII
Source: OSF XIII

DIAGR. 48

Postin kotimaassa kulkemat kilometrit
 Antalet postförda kilometer inom landet
 Kilometers covered in the home country by the mail

1956—1977



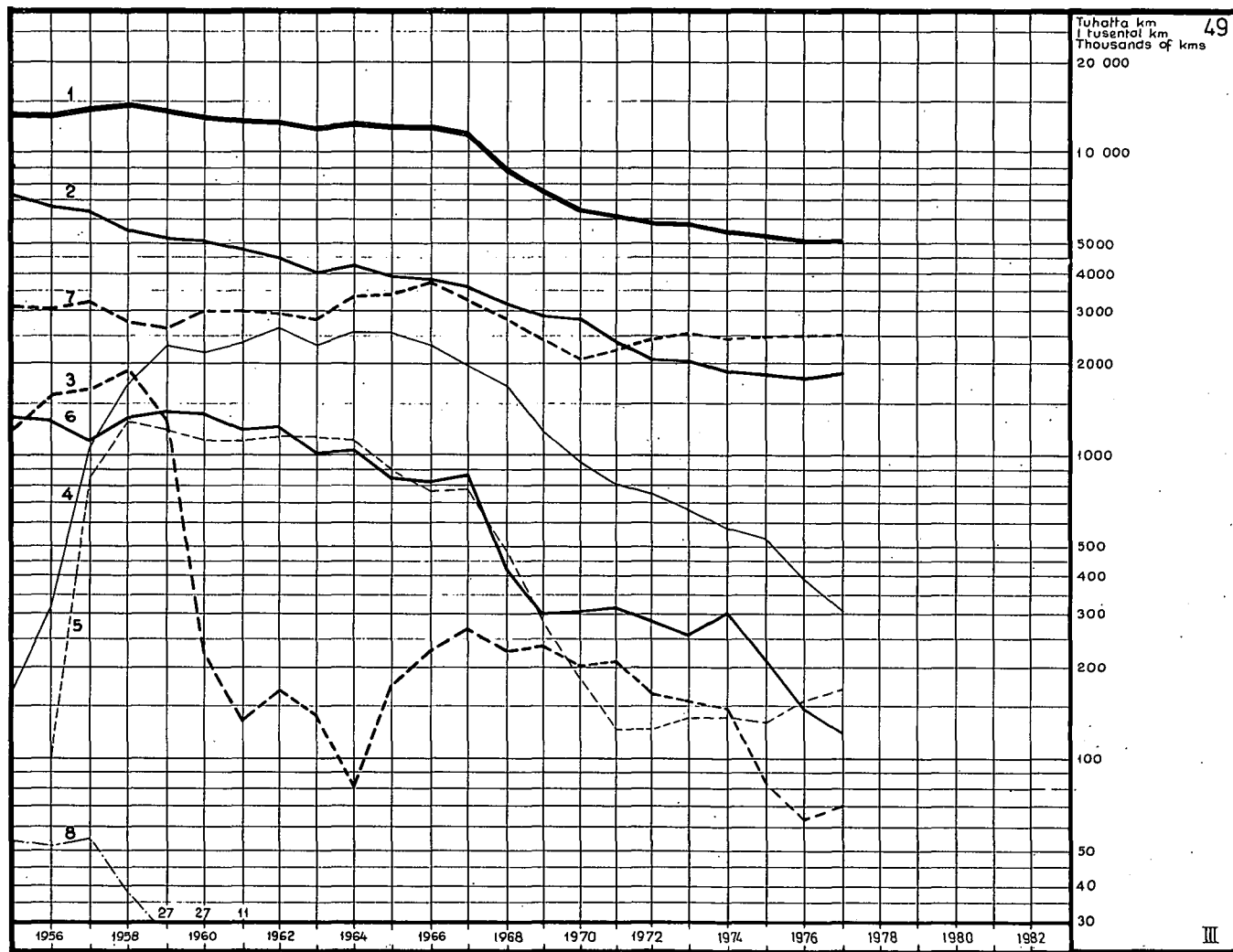
	1957	1967	1973	1974	1975	1976	1977
milj. km — millions of kms							
1. Postinkuljetuslinjoilla — På postföringslinjerna On mail-transport routes	28,8	52,5	56,0	58,5	58,7	60,6	59,4
2. Postinkanto- ja postinjakajanlinjoilla — På postutbärnings- och postutdelarlinjerna — Post delivery and distribution service routes	16,4	22,9	29,8	31,6	32,9	34,2	35,2
3. Rautatieposti — Järnvägspost — Railway mail service	14,3	10,8	5,82	5,52	5,31	5,08	5,06
4. Laivaposti — Sjöpost — Sea mail service	0,273	0,279	0,214	0,199	0,223	0,238	0,306
1 000 tonnkm — 1 000 tonkm — thousands of ton kilometers							
5. Lentoposti — Flygpost — Air mail service	159	1 113	303	324	330	290	266

Lähde: SVT XIII
 Källa: FOS XIII
 Source: OSF XIII

DIAGR. 49

Rautatiepostinkuljetus
Järnvägspostföringen
Railway mail service

1956—1977



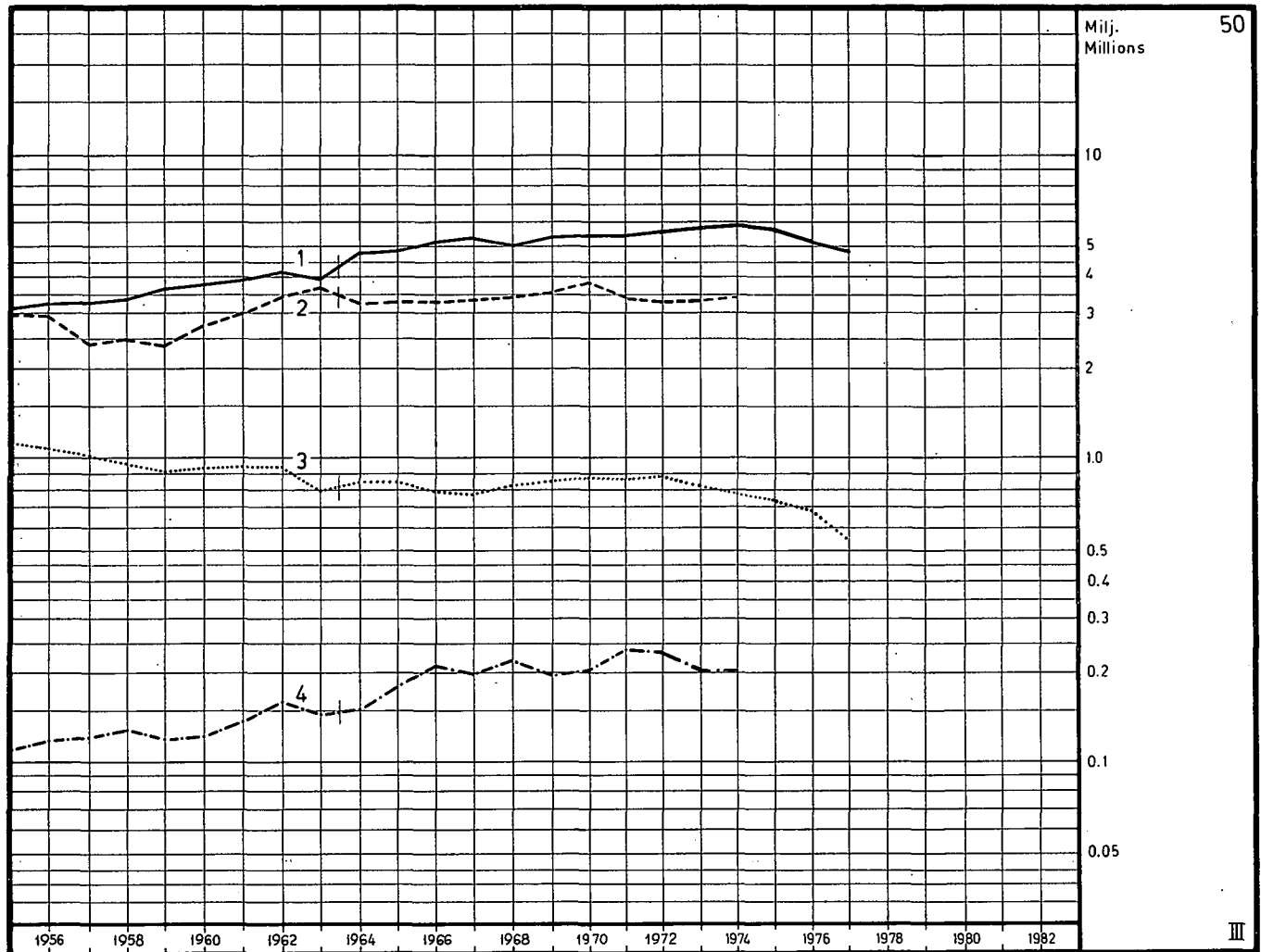
	1957	1967	1973	1974	1975	1976	1977
	milj. km — millions of kms						
1. Yhteensä — Summa — Total	14,3	10,8	5,82	5,52	5,31	5,07	5,06
2. Postilaitoksen vaunuissa postimiehistöllä — I postverkets vagnar med postmanskap — In the post office mail-vans with post-staff	6,39	3,61	2,07	1,91	1,88	1,82	1,88
3. Postilaitoksen vaunuissa ilman postimiehistöä — I postverkets vagnar utan postmanskap — In the post office mail-vans without post-staff	1,65	0,266	0,158	0,149	0,081	0,064	0,070
4. Kiskoautoissa postimiehistöllä — I rälsbussar med postmanskap — In rail-cars with post-staff	1,06	1,99	0,675	0,580	0,537	0,387	0,310
5. Kiskoautoissa ilman postimiehistöä — I rälsbussar utan postmanskap — In rail-cars without post-staff	0,858	0,776	0,137	0,136	0,133	0,157	0,169
6. Muissa valtionrautateiden vaunuissa postimiehistöllä — I statsjärnvägarnas övriga vagnar med postmanskap — In other vans of the State Railways with post-staff	1,13	0,859	0,257	0,302	0,207	0,141	0,123
7. Muissa valtionrautateiden vaunuissa ilman postimiehistöä — I statsjärnvägarnas övriga vagnar utan postmanskap — In other vans of the State Railways without post-staff	3,18	3,32	2,52	2,44	2,47	2,50	2,51
8. Yksityisrautateiden vaunuissa — I privatägda järnvägars vagnar — In privately owned railway vans	0,054	—	—	—	—	—	—

Lähde: SVT XIII
Källa: FOS XIII
Source: OSF XIII

DIAGR. 50

Kirjattujen kirjelähetysten ja pakettien lukumäärä
Antalet rekommenderade brevörsändelser och paket
Number of registered letter-mail and parcels

1956—1977

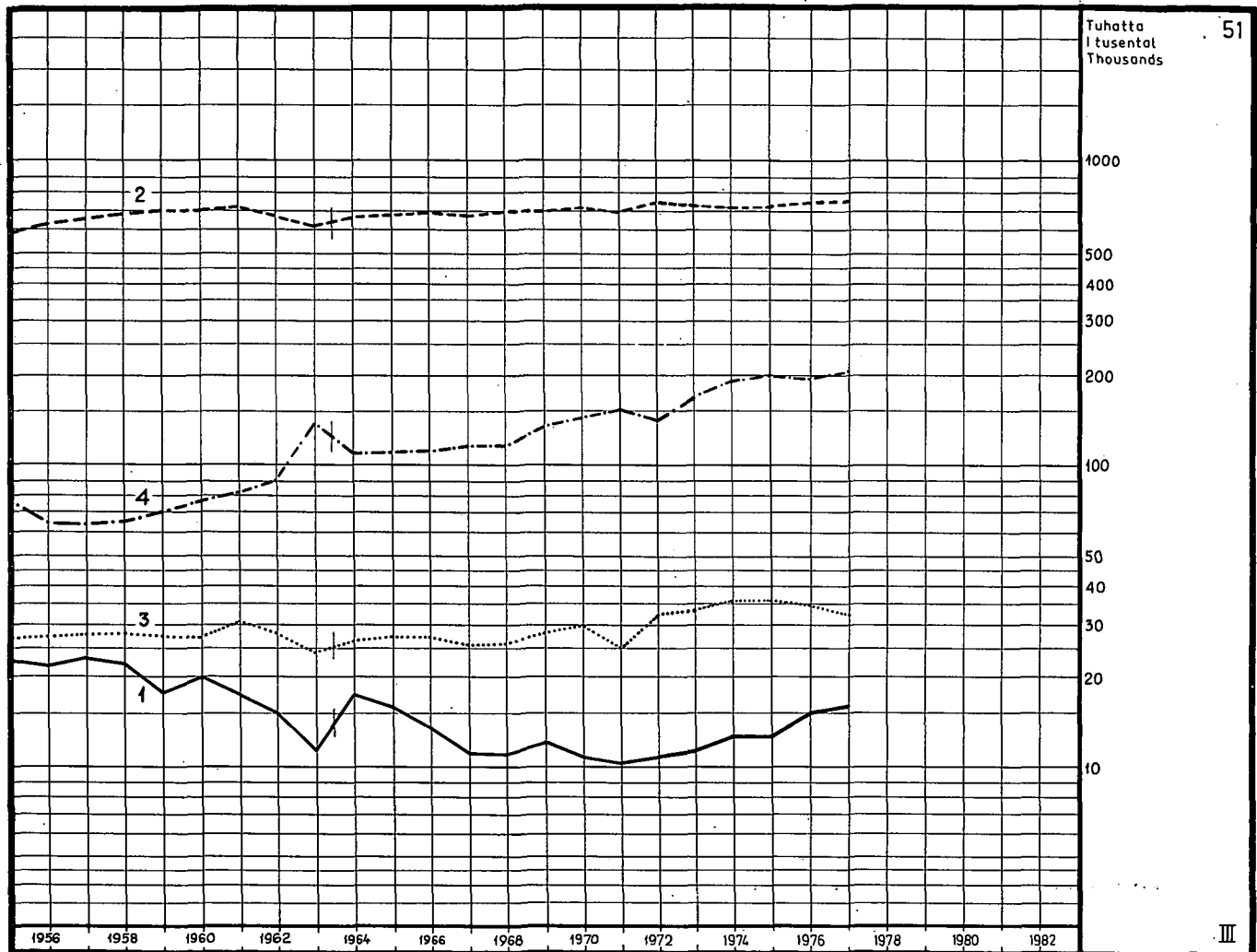


	1957	1967	1973	1974	1975	1976	1977
	milj. kpl — milj. st — number in millions						
1. Kirjatut maksunalaiset kirjelähetykset — Rekommenderade portopliktiga brevörsändelser — Registered letter-mail liable to postage	3,32	5,13	5,72	5,82	5,69	5,15	4,79
2. Kirjatut virkakirjelähetykset — Rekommenderade tjänstebrevörsändelser — Registered official letter-mail	2,42	3,35	3,36	3,46
3. Kirjatut maksunalaiset paketit — Rekommenderade portopliktiga paket — Registered parcels liable to postage	1,02	0,786	0,825	0,777	0,742	0,689	0,545
4. Kirjatut virkapaketit — Rekommenderade tjänstepaket — Registered official parcels	0,120	0,196	0,207	0,209

DIAGR. 51

Vakuutettujen kirjeiden ja pakettien lukumäärä
Antalet assurerade brev och paket
Number of insured letters and parcels

1956—1977



	1957	1967	1973	1974	1975	1976	1977
	1 000 kpl — st — items						
1. Vakuutetut maksunalaiset kirjeet — Assurerade portopliktiga brev — Insured letters liable to postage	23,7	11,2	11,4	12,9	12,9	15,0	15,8
2. Vakuutetut virkakirjeet — Tjänstebrev med angivet värde — Official letters of declared value	677	684	742	726	728	735	746
3. Vakuutetut maksunalaiset paketit — Assurerade portopliktiga paket — Insured parcels liable to postage	28,6	24,9	33,4	35,8	36,1	34,9	31,8
4. Vakuutetut virkapaketit — Tjänstepaket med angivet värde — Official parcels of declared value	63	118	170	186	199	193	204

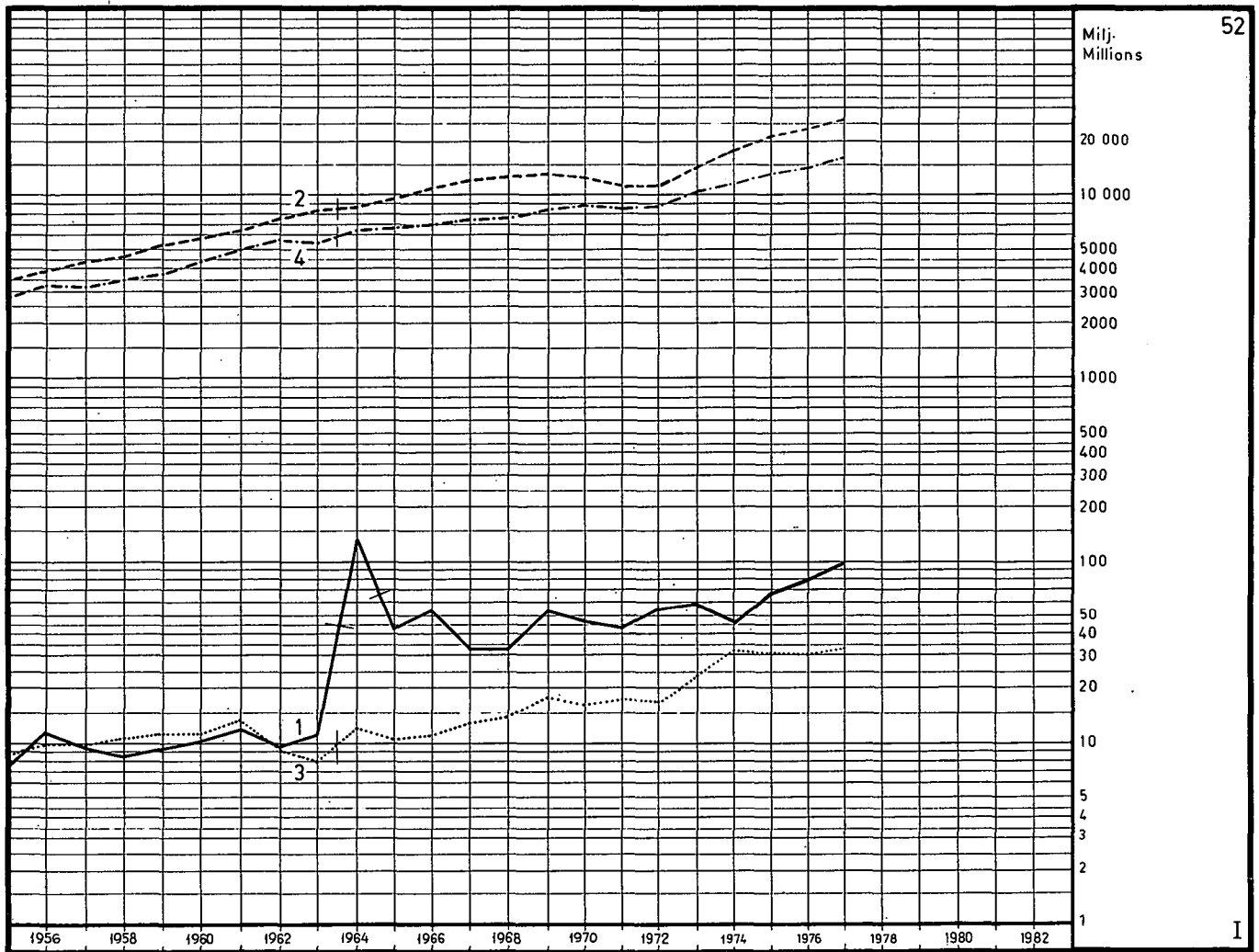
DIAGR. 52

Lähetysten vakuutus- ja arvomäärät

Försändelsernas assurans- och värdebelopp

Values of insurance and declared values of postal dispatches

1956—1977

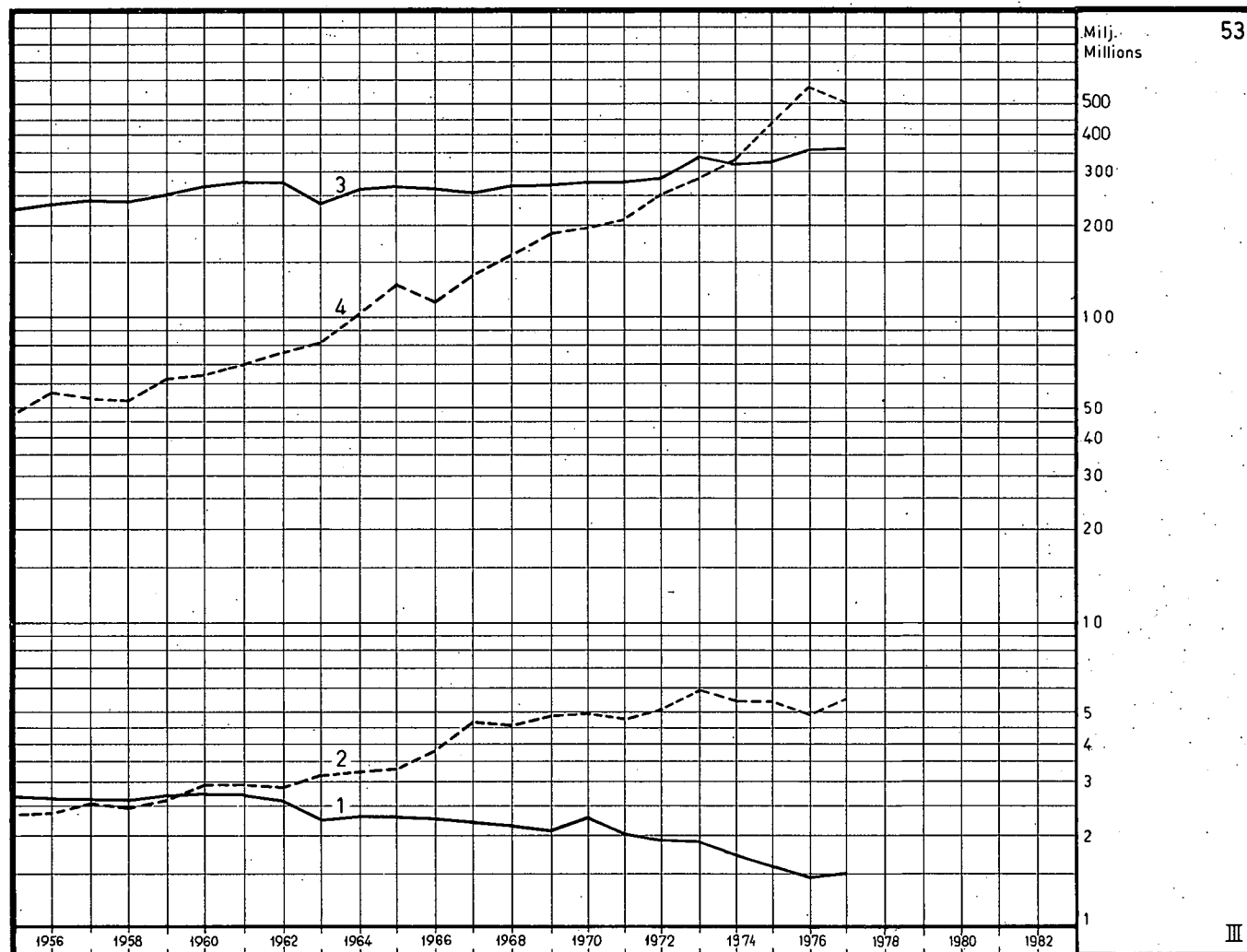


	1957	1967	1973	1974	1975	1976	1977
	milj. mk — millions of marks						
1. Vakuutettujen maksunalaisten kirjeiden vakuutusmäärä — Assuransbeloppen å assurerade portopliktiga brev — Insured values of insured letters liable to postage	9,51	32,7	59,5	47,0	66,8	78,5	99,9
2. Vakuutettujen virkakirjeiden arvomäärä — Värdebeloppen å tjänstbrev med angivet värde — Declared values of official letters insured	4 421	11 620	14 884	17 826	21 826	23 223	25 834
3. Vakuutettujen maksunalaisten pakettien vakuutusmäärä — Assuransbeloppen å assurerade portopliktiga paket — Insured values of insured parcels liable to postage	9,89	12,7	24,0	32,4	31,1	30,0	32,8
4. Vakuutettujen virkapakettien arvomäärä — Värdebeloppen å tjänstepaket med angivet värde — Declared values of official parcels insured	3 192	7 410	10 326	12 191	14 016	14 873	16 464

DIAGR. 53

Posti- ja postiennakko-osoitukset ja postiennakkolähettykset
 Post- och postförskottsansvisningar och postförskottsförsändelser
 Money-orders and cash on delivery mail

1956—1977

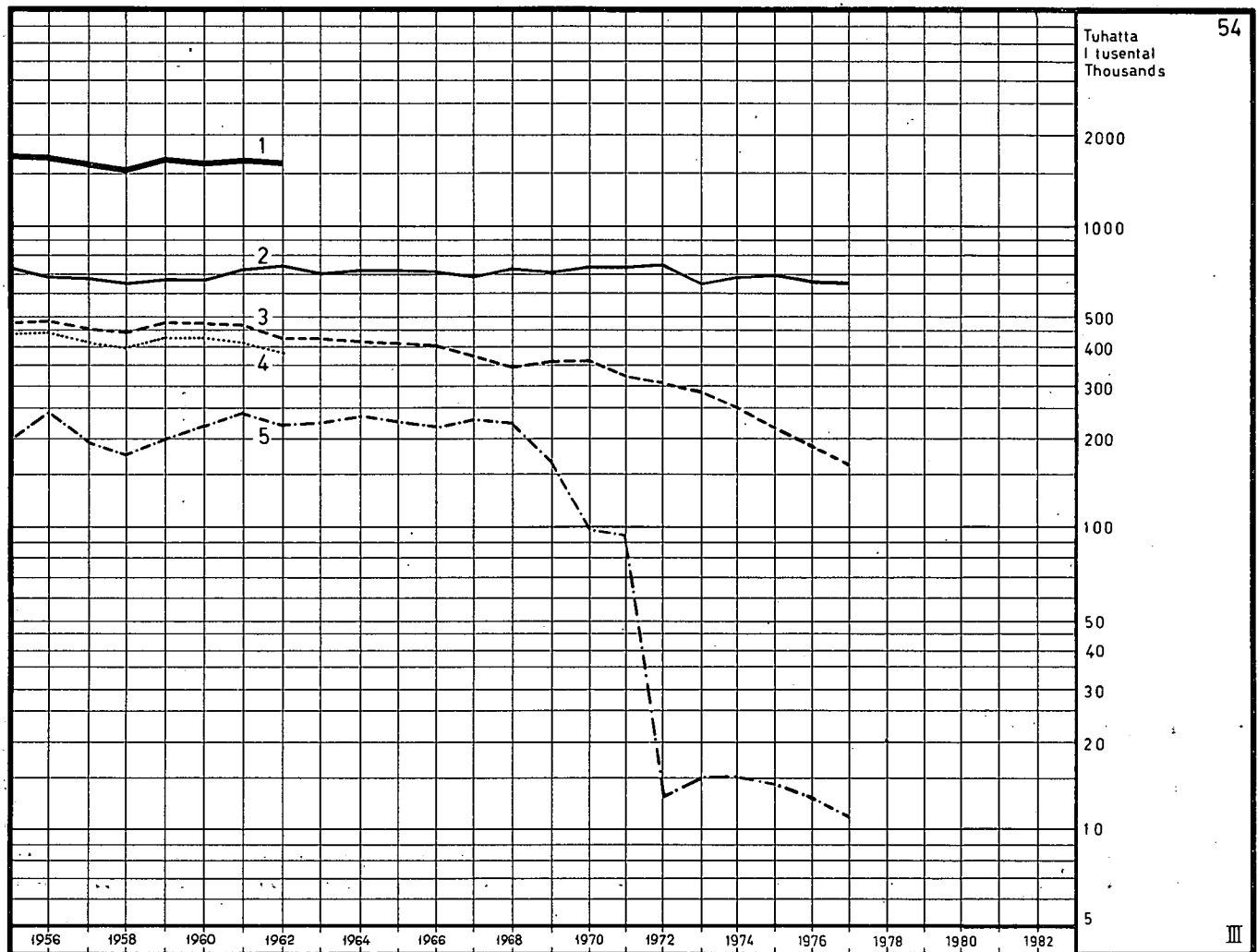


	1957	1967	1973	1974	1975	1976	1977
	milj. kpl — milj. st — number in millions						
1. Posti- ja postiennakko-osoitusten lukumäärä — Antalet post- och postförskottsansvisningar — Number of money-orders and C.O.D. orders	2,58	2,17	1,93	1,72	1,59	1,48	1,50
2. Postiennakkolähetysten lukumäärä — Antalet försändelser med postförskott — Number of C.O.D. mail	2,55	4,61	5,92	5,46	5,48	4,94	5,49
	milj. mk — millions of marks						
3. Posti- ja postiennakko-osoitusten rahamäärä — Peningbeloppet av post- och postförskottsansvisningar — Amount of money-orders and C.O.D. orders	246	253	343	320	341	361	364
4. Postiennakkolähetysten postiennakkomäärä — Postförskottsbeloppet för försändelser med postförskott — Amount of cash on delivery for C.O.D. mail	54,9	136	277	336	437	560	504

DIAGR. 54

Sähkeliikenne
Telegramtrafiken
Telegram traffic

1956—1977



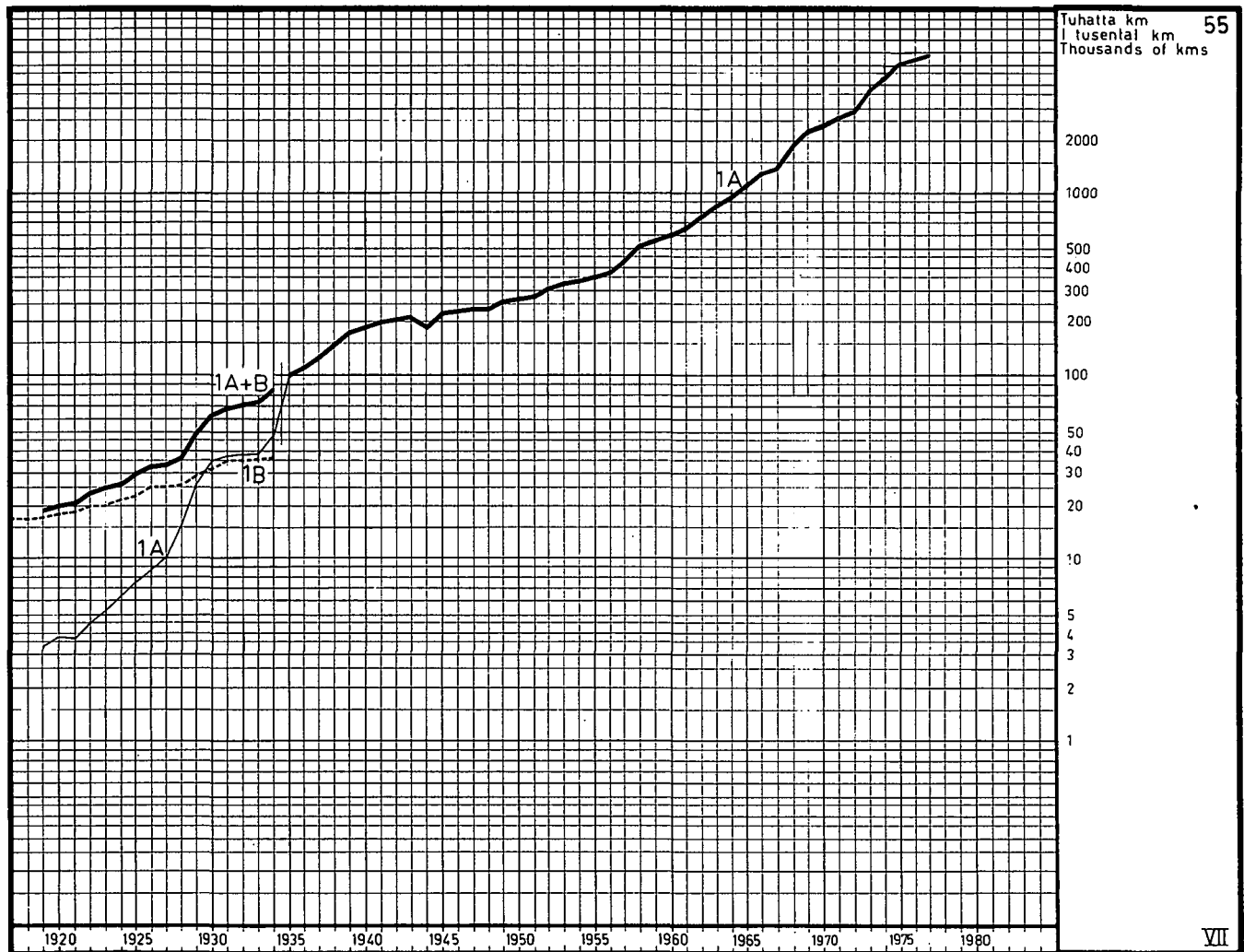
Maksunalaiset sähkeet — Avgiftsbelagda telegram Chargeable telegrams	1957	1967	1973	1974	1975	1976	1977
	1 000 kpl — st — telegrams						
1. Yhteensä (lukuunottamatta kauttakulkusähkeitä) Inalles (utom transitotelegram) — Total (excepting transit telegrams)	1 557
2. Kotimaiset sähkeet — Telegram inom landet — In- land telegrams	691	695	665	688	697	667	657
3. Ulkomaille lähetetyt sähkeet — Till utlandet avsända telegram — Telegrams sent abroad	452	369	280	252	215	187	161
4. Ulkomailta saapuneet sähkeet — Från utlandet an- lända telegram — Arriving foreign telegrams	415
5. Kauttakulkusähkeet — Transitotelegram — Transit telegrams	196	227	15	15	14	13	11

Lähde: SVT XIII
Källa: FOS XIII
Source: OSF XIII

DIAGR. 55

Kaukopuhelinverkko
Fjärrtelefonnätet
Trunk telephone net

1918—1977



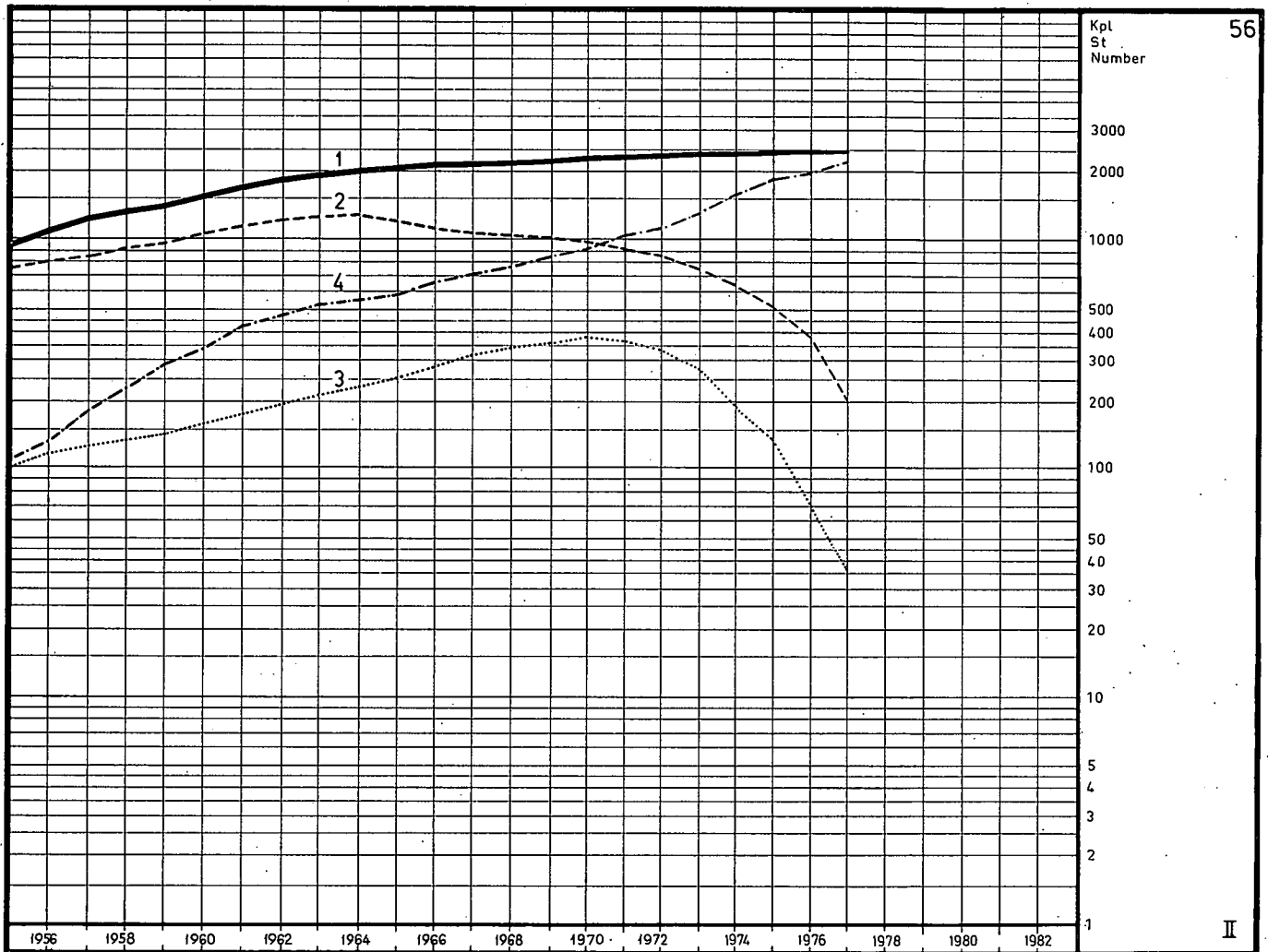
	31. 12. 57	31. 12. 67	31. 12. 73	31. 12. 74	31. 12. 75	31. 12. 76	31. 12. 77
I 000 km — thousand of kilometers							
I. Yhteyksien pituus — Förbindelsernas längd — Length of the connection	429	1 459	3 607	4 240	5 085	5 405	5 678

A. Posti- ja lennätinlaitos — Post- och telegrafverket — Post and Telegraph Office
B. Etelä-Suomen Kaukopuhelin Oy — Södra Finlands Interurbana Ab — South-Finland's Trunk Lines Ltd.

DIAGR. 56

Posti- ja lennätinlaitoksen paikallispuhelinkeskusten lukumäärä
 Antalet lokala telefoncentraler inom post- och telegrafverket
 Number of the Post and Telegraph Office local telephone exchanges

1956—1977

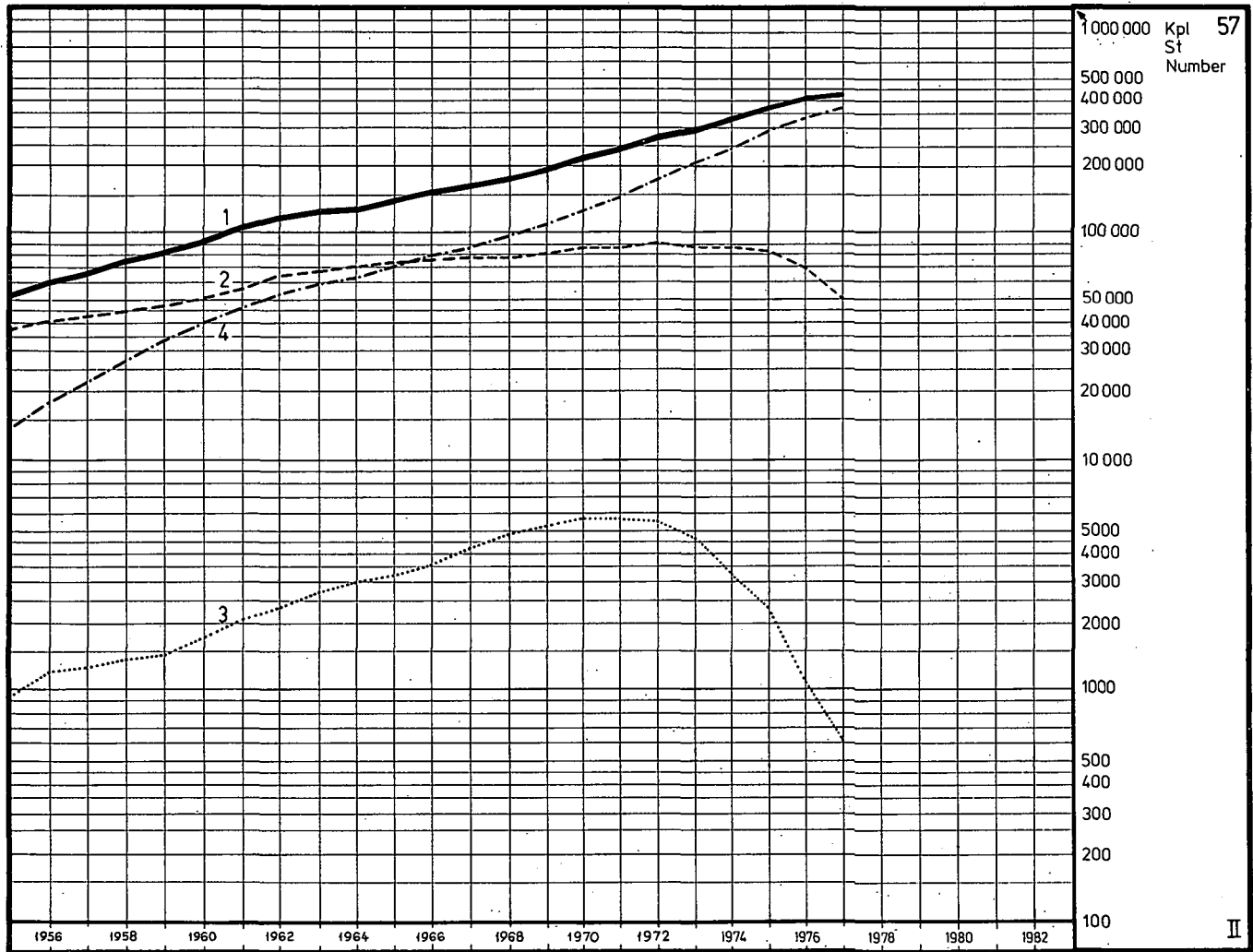


	31. 12. 57	31. 12. 67	31. 12. 73	31. 12. 74	31. 12. 75	31. 12. 76	31. 12. 77
	kpl — st — number						
1. Yhteensä — Summa — Total	1 167	2 144	2 399	2 417	2 422	2 432	2 440
2. Käsikeskukset — Manuella centraler — Manual exchanges	855	1 130	755	641	515	380	203
3. Puoliautomaattikeskukset — Halvautomatcentraler Semi-automatic exchanges	122	311	270	195	138	70	36
4. Automaattikeskukset — Automatcentraler — Automatic exchanges	190	703	1 374	1 581	1 769	1 982	2 201

DIAGR. 57

Posti- ja lennätinlaitoksen paikallispuhelinkeskuksiin liitetyt tilaajat
 Abbonnenter anslutna till post- och telegrafverkets lokala telefoncentraler
 Subscribers of the Post and Telegraph Office local telephone exchanges

1956—1977

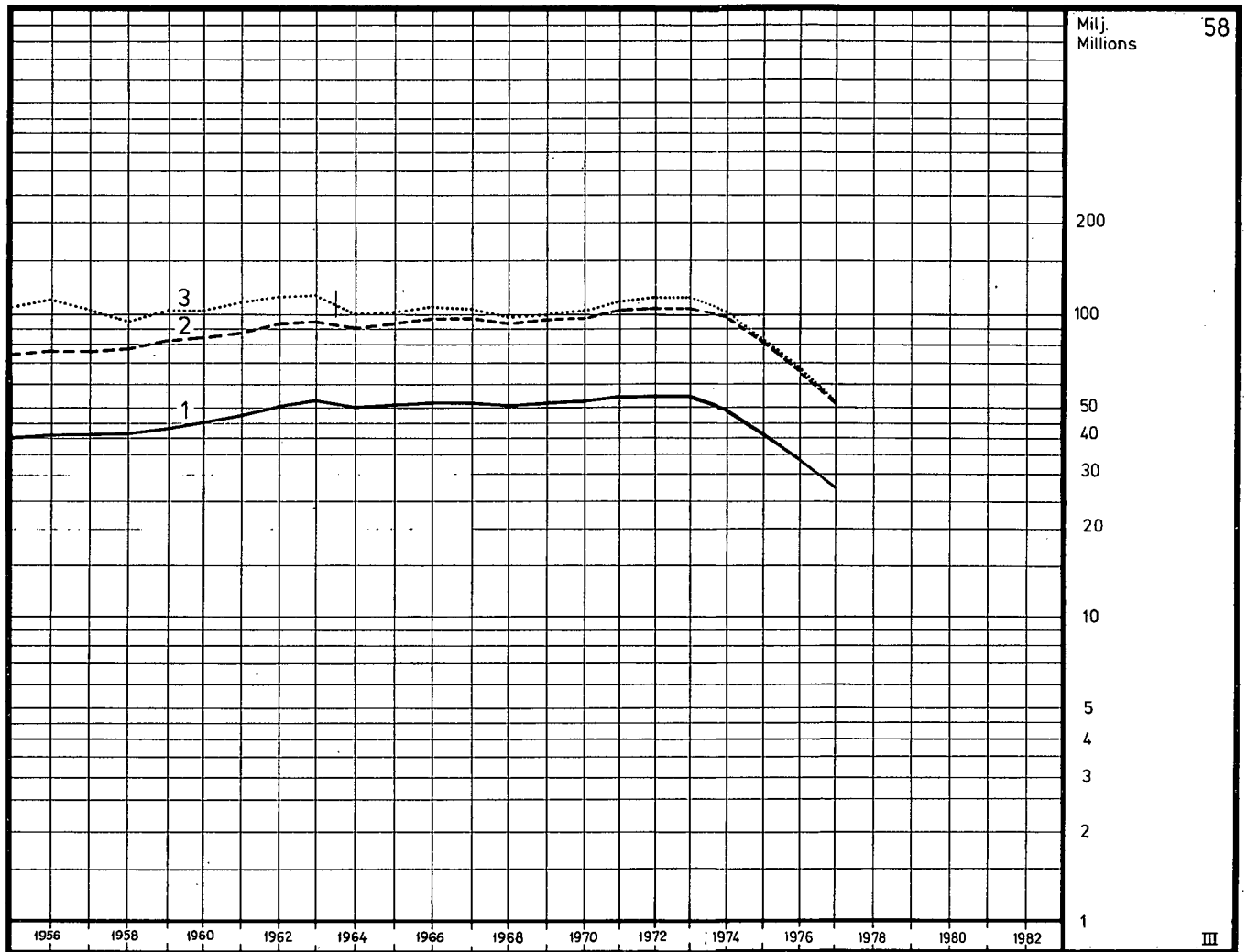


	31. 12. 57	31. 12. 67	31. 12. 72	31. 12. 73	31. 12. 74	31. 12. 75	31. 12. 76	31. 12. 77
	kpl — st — number							
1. Yhteensä — Summa — Total	66 822	167 944	271 913	295 983	333 317	370 012	405 078	420 759
2. Käsikeskuksiin — Till manuell centraler Of manual exchanges	42 614	77 266	90 555	87 920	88 368	82 849	69 897	50 191
3. Puoliautomaattikeskuksiin — Till halv- automatcentraler — Of semi-automatic exchanges	1 238	4 227	5 699	4 546	3 310	2 361	1 120	614
4. Automaattikeskuksiin — Till automat- centraler — Of automatic exchanges	22 970	86 451	175 659	203 517	241 639	284 802	334 061	369 954

DIAGR. 58

Kotimaiset käsivälitteiset maksunalaiset keskuksien väliset puhelut I. Lukumäärätiedot
 Avgiftsbelagda manuella samtal mellan centraler inom landet I. Kvantitetsuppgifter
 Chargeable manual inland calls between exchanges I. Number of amounts

1956—1977

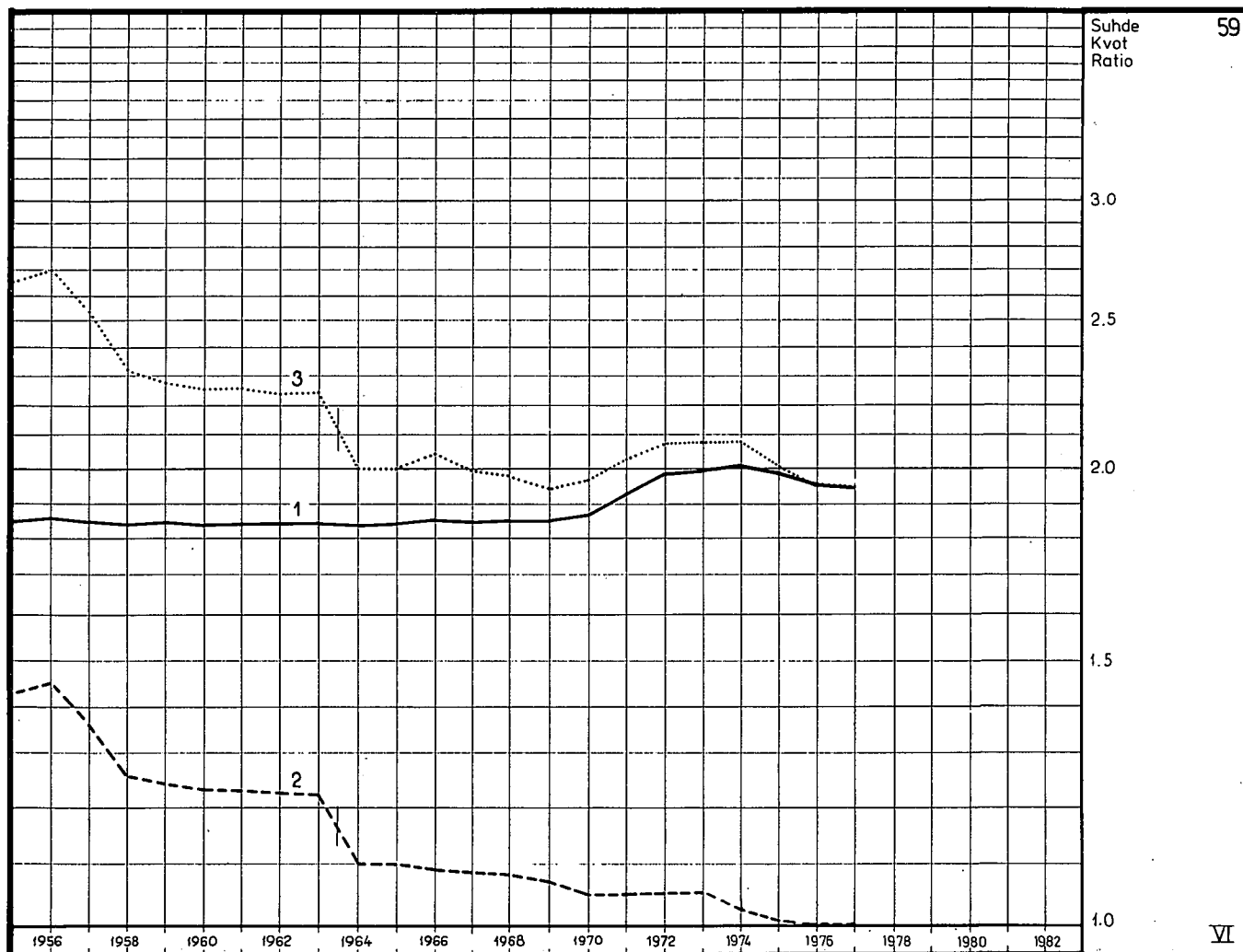


	1957	1967	1973	1974	1975	1976	1977
	milj. kpl — milj. st — millions of calls						
1. Puhelut — Samtal — Calls	41,1	51,7	53,4	49,5	41,3	33,8	27,0
2. Jaksot à 3 min. — Perioder à 3 min. — Periods à 3 min.	76,0	95,0	106	99,8	81,4	65,9	52,3
3. Perusmaksut — Grundavgifter — Unit rates	103	103	111	103	82	66	52,4

DIAGR. 59

Kotimaiset käsivälitteiset maksunalaiset keskuksien väliset puhelut II. Suhdeluvut
 Avgiftsbelagda manuella samtal mellan centraler inom landet II. Kvotall
 Chargeable manual inland calls between exchanges II. Ratio figures

1956—1977

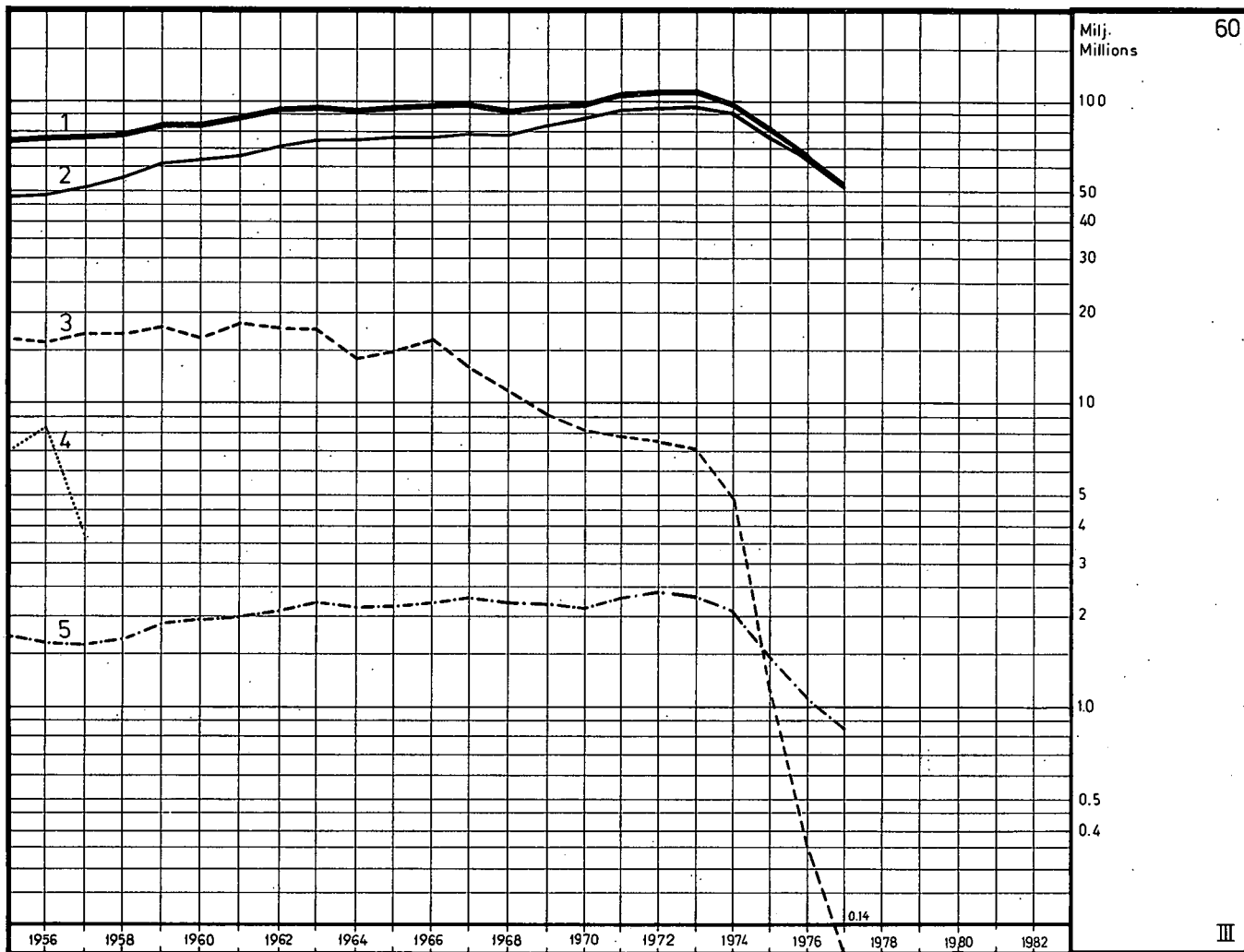


	1957	1967	1973	1974	1975	1976	1977
	suhde — kvot — ratio						
1. Jaksot à 3 min. puhelua kohden — Perioder à 3 min. per samtal — Periods à 3 min. per call	1,85	1,84	1,99	2,01	1,97	1,95	1,94
2. Perusmaksut jaksoa kohden — Grundavgifter per period Unit rates per period	1,36	1,08	1,05	1,03	1,01	1,00	1,00
3. Perusmaksut puhelua kohden — Grundavgifter per samtal — Unit rates per call	2,51	1,99	2,08	2,08	1,99	1,95	1,94

DIAGR. 60

Kotimaiset käsivälitteiset maksunalaiset keskuksien väliset puhelut III. Jaksojen lukumäärät puheluryhmittäin
 Avgiftsbelagda manuella samtal mellan centraler inom landet III. Antal perioder enligt samtalskategorier
 Chargeable manual inland calls between exchanges III. Number of periods according to classes of calls

1956—1977



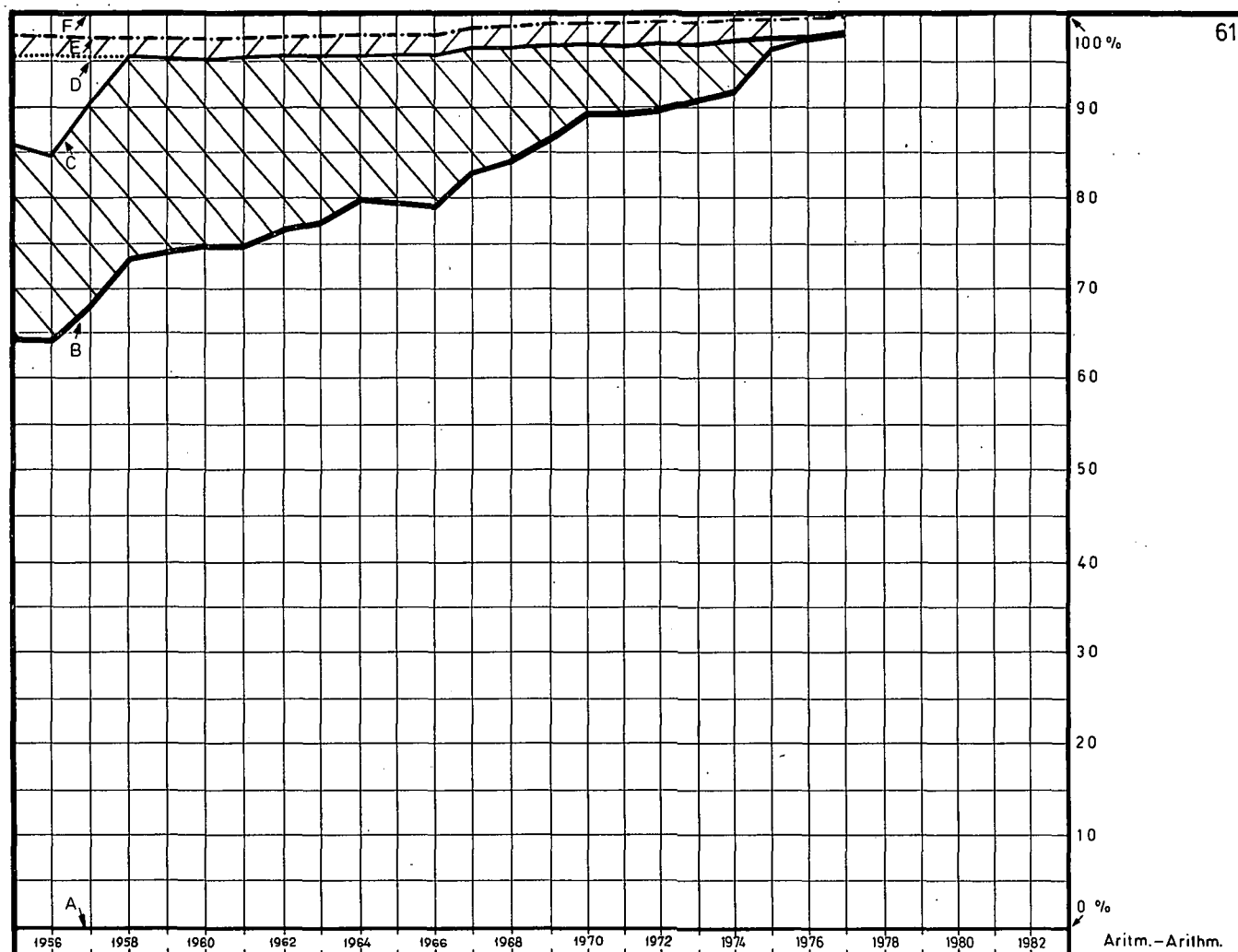
	1957	1967	1973	1974	1975	1976	1977
milj. jaksoa à 3 min. — milj. perioder à 3 min. millions of periods à 3 min.							
1. Kaikissa puheluissa — I alla samtal — In all the calls ..	76,0	95,0	106,2	99,8	81,4	65,9	52,3
2. Tavallisissa puheluissa — I vanliga samtal — In ordinary calls	51,5	78,3	95,9	92,2	78,4	64,2	51,1
3. Pikapuheluissa — I ilsamtal — In urgent calls	17,2	13,0	7,06	4,94	1,17	0,35	0,14
4. Erittäin kiireellisissä puheluissa — I extra brådskande samtal — In extra urgent calls	3,77	—	—	—	—	—	—
5. Virkapuheluissa — I tjänstesamtal — In service calls	1,59	2,19	2,36	2,10	1,48	1,14	0,85

Lähde: SVT XIII
 Källa: FOS XIII
 Source: OSF XIII

DIAGR. 61

Kotimaiset käsivälitteiset maksunalaiset keskuksien väliset puhelut IV. Prosenttijakauma
 Avgiftsbelagda manuella samtal mellan centraler inom landet IV. Den procentuella fördelningen
 Chargeable manual inland calls between exchanges IV. Distribution, per cent

1956—1977

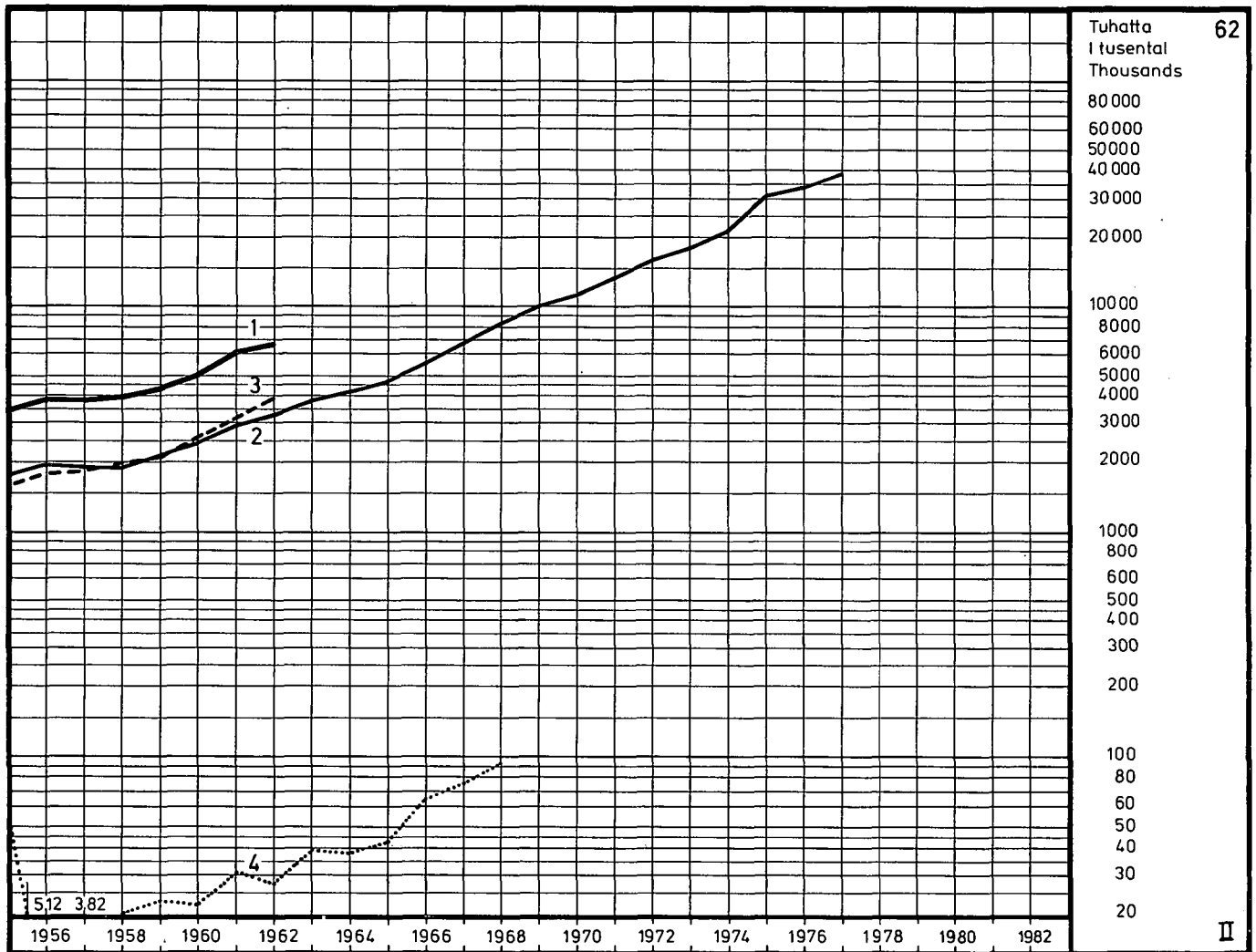


	1957	1967	1973	1974	1975	1976	1977
Jaksojen lukumäärän prosenttinen jakautuminen Den procentuella fördelningen av perioderna Distribution of the periods, per cent							
A—B. Tavallisissa puheluissa — I vanliga samtal — In ordinary calls	67,8	82,3	90,3	92,4	96,4	97,4	97,7
B—C. Pikapuheluissa — I ilsamtal — In urgent calls	22,7	13,7	6,7	4,9	1,4	0,5	0,3
C—D. Erittäin kiireellisissä puheluissa — I extra bråds- kande samtal — In extra urgent calls	5,0	—	—	—	—	—	—
D—E. Virkapuheluissa — I tjänstesamtal — In service calls	2,1	2,3	2,2	2,1	1,8	1,7	1,6
E—F. Muissa puheluissa — I övriga samtal — In other calls	2,4	1,7	0,8	0,6	0,4	0,4	0,4
A—F. Yhteensä — Summa — Total	100,0	100,0	100,0	100,0	100,0	100,0	100,0

DIAGR. 62

Ulkomainen puhelinliikenne
Telefontrafiken på utlandet
Foreign telephone service

1956—1977



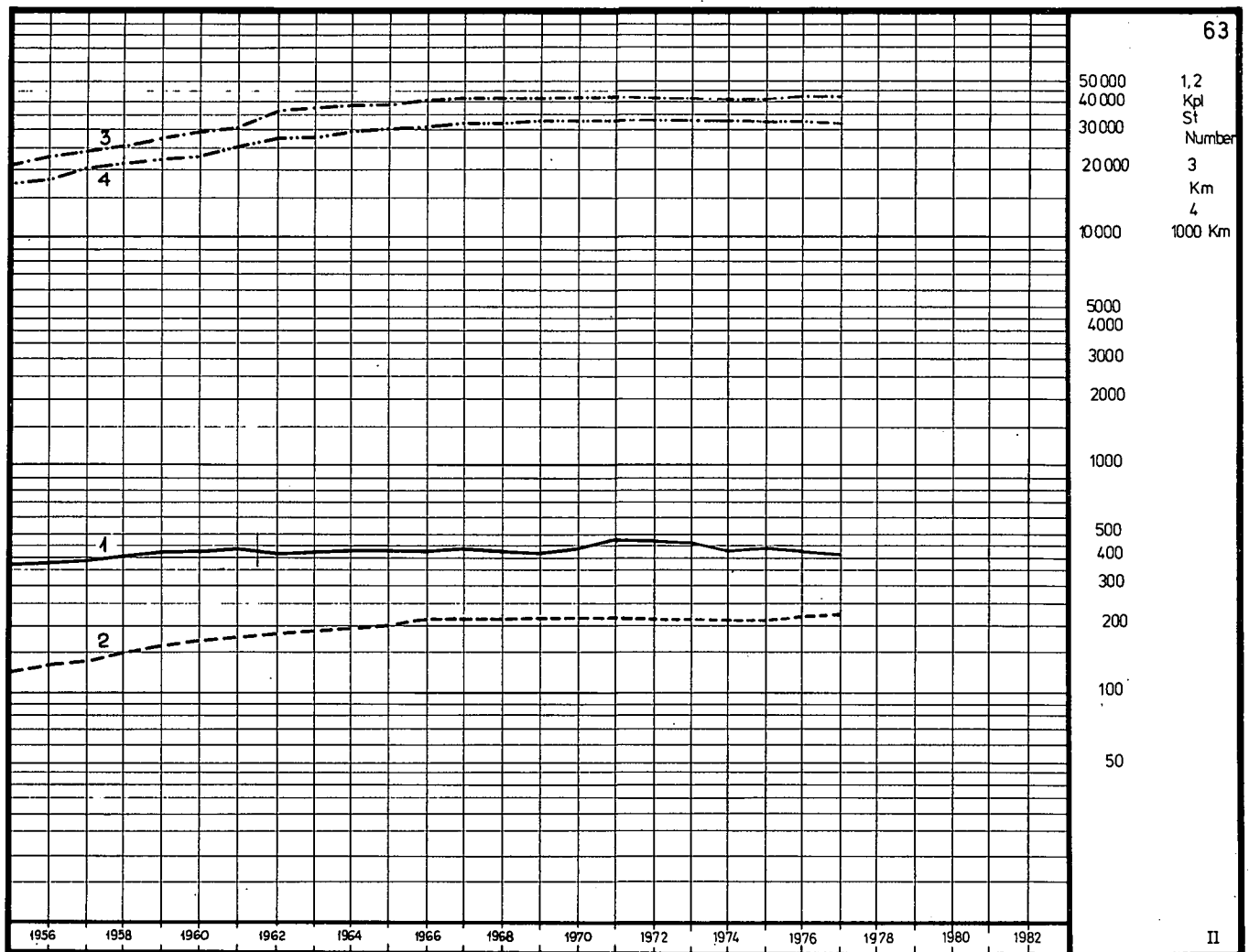
	1957	1967	1973	1974	1975	1976	1977
	tuhatta minuuttia — tusental minuter — thousands of minutes						
1. Yhteensä — Summa — Total	3 726
2. Lähtevät puhelut — Utgående samtal — Outgoing calls	1 881	6 609	17 685	21 646	30 135	34 766	38 381
3. Tulevat puhelut — Inkommande samtal — Incoming calls	1 842
4. Kauttakulukuphelut — Transitosamtal — Transit calls	3,8	74,4

Lähde: SVT XIII
Källa: FOS XIII
Source: OSF XIII

DIAGR. 63

Linja-autoliikenne
Busstrafik
Bus traffic

1956—1977



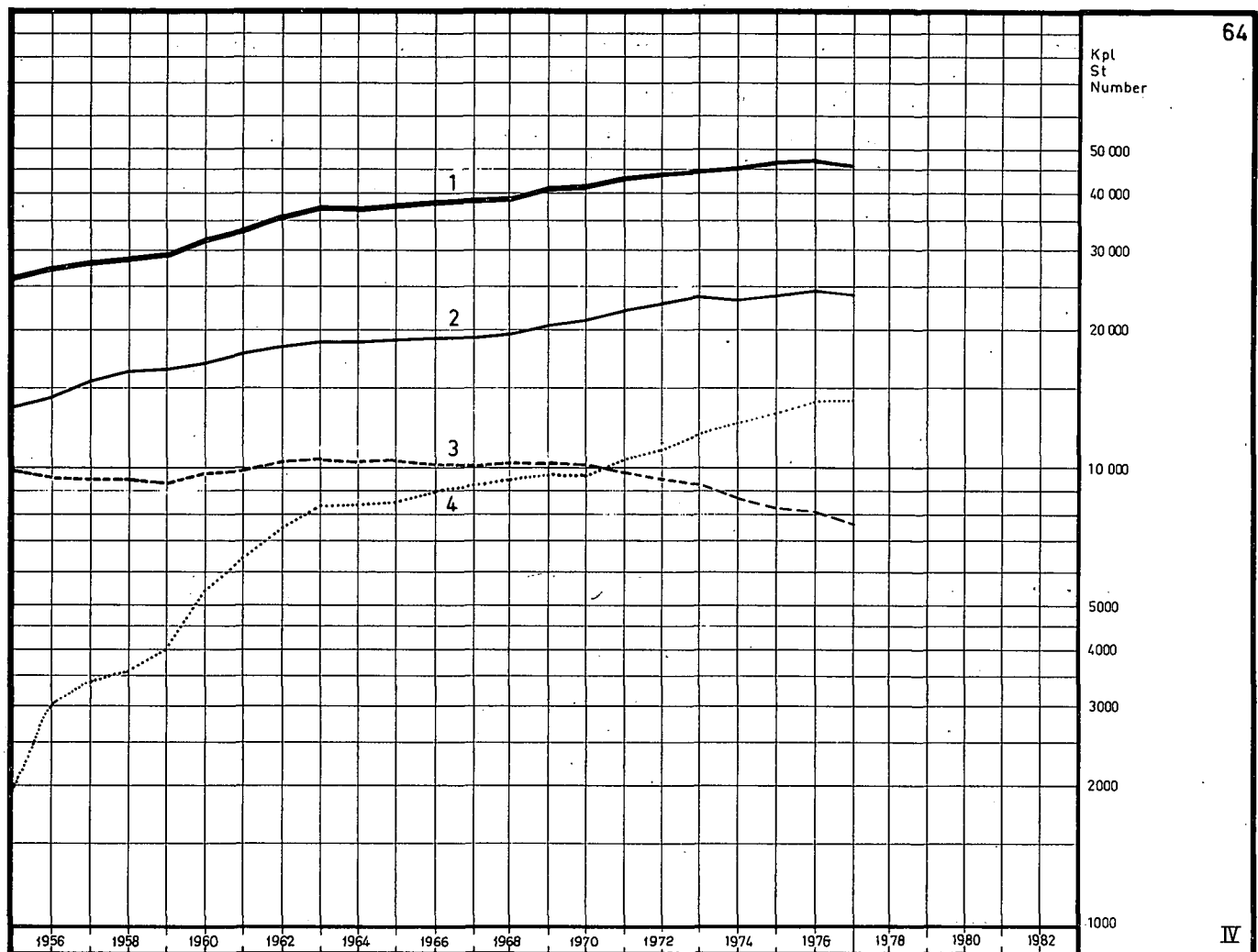
	1957	1967	1973	1974	1975	1976	1977
	kpl — st — number						
1. Linja-autot — Bussar — Buses	386	409 ¹⁾	452	435	444	427	410
2. Autolinjat — Busslinjer — Bus lines	142	214	219	219	219	219	220
	1 000 km — thousands of kilometers						
3. Autolinjojen pituus — Busslinjernas längd — Length of bus lines	24,5	40,7	41,3	41,4	41,4	41,4	41,5
	milj. km — millions of kilometers						
4. Ajokilometrit — Körkilometer — Drive kilometers	21,0	31,6	32,7	32,6	32,3	32,4	32,1

¹⁾ Vain henkilöliikenteessä — Endast i persontrafiken — Only in passenger traffic

DIAGR. 64

Henkilökunta
Personalen
Personnel

1956—1977



	1957	1967	1973	1974	1975	1976	1977
henkilöä — personer — persons							
1. Kaikkiaan — Totalsumma — In all	28 376	38 724	44 962	45 227	46 156	46 364	45 477
2. Virkasuhteessa — I tjänsteförhållande — Public law employment contract	15 487	19 374	23 849	23 619	23 922	24 139	23 652
3. Muussa julkisoikeudellisessa palvelussuhteessa (julkisoikeudellisessa urakkasopimussuhteessa) — I annat offentligträttsligt anställningsförhållande (i offentligträttsligt entreprenadavtalsförhållande) — Contract work	9 476	10 058	9 247	8 754	8 387	8 010	7 606
4. Yksityisoikeudellisessä työsopimussuhteessa — I privaträttsligt arbetsavtalsförhållande — Civil law employment contract	3 413	9 292	11 866	12 854	13 847	14 215	14 219

TAULUKOT—TABLÄER

Tilastotaulukoissa käytetyt merkinnät:
Beteckningarna i de statistiska tabellerna:

. = tieto ei lainkaan sovellu ao. sarakkeeseen (absoluuttinen mahdottomuus)
uppgiften passar icke alls i kolumnen i fråga (absolut omöjlighet)

.. = tietoa ei ole saatu — uppgift saknas

— = luku = 0 — siffran = 0

0.0 = luku on pienempi kuin puolet merkitystä yksiköstä
siffran är mindre än hälften av den angivna enheten

Taulukko 1 Tablá

Henkilökunta 31. 12. 1977 — Personalen 31. 12. 1977

	Palkkausluokka Avlöningsklass	Perus- palkkaiset Med grund- lön		Sopimus- palkkaiset Med avtalslön		Yli- määräiset Extra- ordinarie		Tilapäiset toimihenkilöt Tillfälliga funktionärer		Yhteensä Summa		Kaikkiaan Totalsumma
		Miehet Män	Naiset Kvinnor	Miehet Män	Naiset Kvinnor	Miehet Män	Naiset Kvinnor	Miehet Män	Naiset Kvinnor	Miehet Män	Naiset Kvinnor	
Virkasuhteessa												
I tjänsteförhållande												
Pääjohtaja — Generaldirektör	S 21	—	—	1	—	—	—	—	—	1	—	1
Ylijohtaja — Överdirektör	19	—	—	2	—	—	—	—	—	2	—	2
Johtaja — Direktör	17	—	—	5	—	—	—	—	—	5	—	5
Piiri-insinööri — Distriktsingenjör	15	—	—	3	—	—	—	—	—	3	—	3
Yli-insinööri — Överingenjör	15	—	—	8	1	—	—	—	—	8	1	9
Toimistopäällikkö — Byråchef	15	—	—	1	—	—	—	—	—	1	—	1
Apulaistoimistopäällikkö — Biträdande byråchef	14	—	—	7	—	—	—	—	—	7	—	7
Puhelinpiirin päällikkö — Chef för telefondistrikt	13	—	—	6	—	—	—	—	—	6	—	6
Toimistopäällikkö — Byråchef	13	—	—	4	1	—	—	—	—	4	1	5
Johtaja — Direktör	B 5	1	—	—	—	—	—	—	—	1	—	1
Apulaisjohtaja — Biträdande direktör	3	4	—	—	—	—	—	—	—	4	—	4
Piiripäällikkö — Distriktschef	3	8	—	—	—	—	—	—	—	8	—	8
Apulaisjohtaja — Biträdande direktör	2	2	—	—	—	—	—	—	—	2	—	2
Apulaispiiripäällikkö — Biträdande distriktschef	2	7	1	—	—	—	—	—	—	7	1	8
Toimistopäällikkö — Byråchef	2	1	—	—	—	—	—	—	—	1	—	1
Apulaisosastopäällikkö — Biträdande avdelningschef	1	—	—	—	—	4	—	—	—	4	—	4
Asianvalvoja — Ombudsman	1	1	—	—	—	—	—	—	—	1	—	1
Konttorinhoitaja — Kontorsföreståndare	1	2	—	—	—	—	—	—	—	2	—	2
Postikonttorin päällikkö — Postkontorschef	1	2	—	—	—	—	—	—	—	2	—	2
Tilastoitsija, yliaktuaarina — Statistiker, överaktuarie	1	1	—	—	—	—	—	—	—	1	—	1
Toimistopäällikkö — Byråchef	1	3	—	—	—	1	—	—	—	4	—	4
Ylikamreeri, talousosaston apulaisjohtajana Överkamrer, biträdande direktör vid ekonomiavdelningen	1	—	1	—	—	—	—	—	—	—	1	1
Ylirevisori — Överrevisor	1	1	—	—	—	—	—	—	—	1	—	1
Ylitarkastaja — Överinspektör	1	—	—	—	—	1	—	—	—	1	—	1
Apulaisosastopäällikkö — Biträdande avdelningschef	V 27	—	—	—	—	—	—	1	—	1	—	1
Koulutuspäällikkö — Utbildningschef	27	—	—	—	—	—	1	—	—	—	1	1
Matemaatikko — Matematiker	27	—	—	—	—	1	—	—	—	1	—	1
Sosiaalipäällikkö — Socialchef	27	1	—	—	—	—	—	—	—	1	—	1
Apulaisasianvalvoja — Biträdande ombudsman	26	4	1	—	—	—	—	—	—	4	1	5
Apulaistoimistopäällikkö — Biträdande byråchef	26	2	1	—	—	13	1	—	—	15	2	17
Konttorinhoitaja — Kontorsföreståndare	26	9	—	—	—	—	—	—	—	9	—	9
Opistonjohtaja — Instituttsföreståndare	26	1	—	—	—	—	—	—	—	1	—	1
Postikonttorin päällikkö — Postkontorschef	26	4	—	—	—	—	—	—	—	4	—	4

	Palkkausluokka Avionsektissä	Perus- palkkaiset Med grund- lön		Sopimus- palkkaiset Med avtalslön		Yli- määräiset Extra- ordinarie		Tilapäiset toimihenkilöt Tillfälliga funktionärer		Yhteensä Summa		Kokkaan Totalsumma
		Miehet Män	Naiset Kvinnor	Miehet Män	Naiset Kvinnor	Miehet Män	Naiset Kvinnor	Miehet Män	Naiset Kvinnor	Miehet Män	Naiset Kvinnor	
Vanhempi apulaisinsinööri — Äldre biträdande ingenjör	26	3	—	—	—	—	—	—	—	3	—	3
Apulaisasianvalvoja — Biträdande ombudsman	25	—	—	—	—	9	—	—	—	9	—	9
Apulaistoimistopäällikkö — Biträdande byråchef	25	—	—	—	—	—	—	—	1	—	1	1
Konttorinhoitaja — Kontorsföreståndare	25	5	—	—	—	—	—	—	—	5	—	5
Postikonttorin päällikkö — Postkontorschef	25	5	—	—	—	—	—	—	—	5	—	5
Vanhempi apulaisinsinööri — Äldre biträdande ingenjör	25	1	—	—	—	—	—	—	—	1	—	1
Esittelijä — Föredragande	24	6	7	—	—	5	—	1	1	12	8	20
Kamreeri — Kamrer	24	1	1	—	—	—	1	—	—	1	2	3
Konttorinhoitaja — Kontorsföreståndare	24	3	—	—	—	—	—	—	—	3	—	3
Konttoripäällikkö — Kontorschef	24	5	—	—	—	—	—	—	—	5	—	5
Postikonttorin päällikkö — Postkontorschef	24	5	1	—	—	—	—	—	—	5	1	6
Vanhempi apulaisinsinööri — Äldre biträdande ingenjör	24	—	1	—	—	—	—	—	—	—	1	1
Vanhempi revisori — Äldre revisor	24	—	2	—	—	—	1	—	—	—	3	3
Apulaiskonttorinhoitaja — Biträdande kontorsföreståndare	23	2	—	—	—	—	—	—	—	2	—	2
Autoliikennetarkastaja — Biltrafikinspektör	23	1	—	—	—	1	—	—	—	2	—	2
Esittelijä — Föredragande	23	—	—	—	—	2	8	—	—	2	8	10
Konttorinhoitaja — Kontorsföreståndare	23	9	—	—	—	—	—	—	—	9	—	9
Konttoripäällikkö — Kontorschef	23	2	—	—	—	7	1	1	—	10	1	11
Liikennetarkastaja — Trafikinspektör	23	24	—	—	—	5	1	—	—	29	1	30
Linjatarkastaja — Linjeinspektör	23	3	—	—	—	—	—	—	—	3	—	3
Nuorempi insinööri — Yngre ingenjör	23	—	1	—	—	—	—	—	—	—	1	1
Postikonttorin apulaispäällikkö — Biträdande postkontorschef	23	1	—	—	—	—	—	—	—	1	—	1
Postikonttorin päällikkö — Postkontorschef	23	20	1	—	—	—	—	—	—	20	1	21
Vanhempi työntutkija — Äldre arbetsstudieman	23	2	—	—	—	1	—	—	—	3	—	3
Yliteknikko — Övertekniker	23	1	—	—	—	—	—	—	—	1	—	1
Apulaiskonttorinhoitaja — Biträdande kontorsföreståndare	22	30	6	—	—	2	—	—	—	32	6	38
Konttorinhoitaja — Kontorsföreståndare	22	23	10	—	—	—	1	—	—	23	11	34
Liikennetarkastaja — Trafikinspektör	22	4	2	—	—	10	1	2	1	16	4	20
Linjatarkastaja — Linjeinspektör	22	—	1	—	—	—	—	—	—	—	1	1
Postikonttorin apulaispäällikkö — Biträdande postkontorschef	22	1	1	—	—	—	—	—	—	1	1	2
Postikonttorin päällikkö — Postkontorschef	22	17	12	—	—	—	—	—	—	17	12	29
Radioaseman hoitaja — Radiostationsföreståndare	22	3	—	—	—	—	—	—	—	3	—	3
Revisori — Revisor	22	7	6	—	—	2	2	—	—	9	8	17
Yliteknikko — Övertekniker	22	2	—	—	—	1	—	—	—	3	—	3
Apukamreeri — Biträdande kamrer	21	1	—	—	—	—	—	—	—	1	—	1
Apulaiskonttorinhoitaja — Biträdande kontorsföreståndare	21	17	8	—	—	4	1	—	—	21	9	30

	Palkkausluokka Avlöningsklass	Peruspalkkaiset Med grundlön		Sopimuspalkkaiset Med avtalslön		Ylimääräiset Extraordinarie		Tillapäiset toimihenkilöt Tillfälliga funktionärer		Yhteensä Summa		Kalkiaan Totalsumma
		Miehet Män	Naiset Kvinnor	Miehet Män	Naiset Kvinnor	Miehet Män	Naiset Kvinnor	Miehet Män	Naiset Kvinnor	Miehet Män	Naiset Kvinnor	
Autonkuljettajien esimies — Chaufförsförman	21	1	—	—	—	—	—	—	—	1	—	1
Autovarikon esimies — Förman vid bildepå	21	5	—	—	—	—	—	—	—	5	—	5
Konttorinhoitaja — Kontorsföreståndare	21	10	5	—	—	—	—	—	—	10	5	15
Liikennetarkastaja — Trafikinspektör	21	20	8	—	—	25	18	1	—	46	26	72
Osastosihteeri — Avdelningssekreterare	21	7	5	—	—	1	4	—	—	8	9	17
Postikonttorin apulaispäällikkö — Biträdande postkontorschef ...	21	16	8	—	—	—	—	—	—	16	8	24
Postikonttorin päällikkö — Postkontorschef	21	8	10	—	—	—	—	—	1	8	11	19
Postimiesten esimies, 1 l. yp. — Postmansförman, 1 kl. h.l.	21	10	—	—	—	—	—	—	—	10	—	10
Toimistonhoitaja — Expeditionsföreståndare	21	5	1	—	—	—	—	—	—	5	1	6
Toimitsija — Speditör	21	—	—	—	—	1	—	—	—	1	—	1
Yliteknikko — Övertekniker	21	1	—	—	—	—	—	—	—	1	—	1
Autonkuljettajien esimies — Chaufförsförman	20	4	—	—	—	—	—	—	—	4	—	4
Autovarikon esimies — Förman vid bildepå	20	5	—	—	—	7	—	—	—	12	—	12
Ensimmäinen ekspeditööri — Första expeditör	20	2	—	—	—	—	—	—	—	2	—	2
Kontrollööri — Kontrollör	20	18	9	—	—	2	1	—	1	20	11	31
Liikennetarkastaja — Trafikinspektör	20	—	—	—	—	—	—	2	1	2	1	3
Piirihuoltaja — Distriktsvärdfunktionär	20	2	—	—	—	2	—	—	—	4	—	4
Postikonttorin apulaispäällikkö — Biträdande postkontorschef ...	20	—	—	—	—	—	—	1	—	1	—	1
Postimiesten esimies, 1 l., (postimaksukoneen valvoja) Postmansförman, 1 kl., (övervakare av frankeringsmaskiner) ...	20	44	—	—	—	3	—	2	—	49	—	49
Toimistonhoitaja — Expeditionsföreståndare	20	20	29	—	—	1	2	—	—	21	31	52
Työntutkija — Arbetsstudieman	20	2	1	—	—	12	—	—	—	14	1	15
Yliteknikko — Övertekniker	20	—	—	—	—	1	—	—	—	1	—	1
Autonkuljettajien esimies — Chaufförsförman	19	15	—	—	—	27	—	11	—	53	—	53
Autovarikon esimies — Förman vid bildepå	19	7	—	—	—	3	—	—	—	10	—	10
Ensimmäinen ekspeditööri — Första expeditör	19	45	66	—	—	8	25	—	—	53	91	144
Postimiesten esimies — Postmansförman	19	9	—	—	—	—	—	—	—	9	—	9
Posti- tai lennätautokuljettaja — Post- eller telegrafchaufför .	19	1	—	—	—	—	—	—	—	1	—	1
Toimistonhoitaja — Expeditionsföreståndare	19	25	99	—	—	1	6	—	—	26	105	131
Vanhempi varaston esimies — Äldre förrådsförman	19	3	—	—	—	3	—	—	—	6	—	6
Viestinjohtaja — Förbindelseledare	19	—	—	—	—	4	1	—	—	4	1	5
Ekspeditööri — Expeditör	18	26	3	—	—	—	2	—	—	26	5	31
Ensimmäinen teknikko — Första tekniker	18	2	—	—	—	—	—	—	—	2	—	2
Postimiesten esimies, 2 l. (postimaksukoneen valvoja) Postmansförman, 2 kl. (övervakare av frankeringsmaskiner) ...	18	86	—	—	—	29	—	4	—	119	—	119
Puhelinvalvoja — Vaktföreståndare	18	—	17	—	—	—	—	—	—	—	17	17
Teknikko — Tekniker	18	1	—	—	—	—	1	—	—	1	1	2

	Palkkausluokka Avlöningsklass	Perus- palkkaiset Med grund- lön		Sopimus- palkkaiset Med avtalslön		Yli- määräiset Extra- ordinarie		Tilapäiset toimihenkilöt Tillfälliga funktionärer		Yhteensä Summa		Kalkkaan Totalsumma
		Miehet Män	Naiset Kvinnor	Miehet Män	Naiset Kvinnor	Miehet Män	Naiset Kvinnor	Miehet Män	Naiset Kvinnor	Miehet Män	Naiset Kvinnor	
Viestijohtaja — Förbindelseledare	18	—	—	—	—	4	—	—	—	4	—	4
Ekspeditööri — Expeditör	17	104	314	—	—	43	108	4	31	151	453	604
Postimiesten esimies, 3 l. — Postmansförman, 3 kl.	17	333	3	—	—	25	—	11	2	369	5	374
Puhelinvalvoja — Vaktföreståndare	17	—	28	—	—	—	2	—	—	—	30	30
Radiosähköttäjä — Radiotelegrafist	17	26	3	—	—	6	—	—	2	32	5	37
Toimistonhoitaja — Expeditionsföreståndare	17	22	103	—	—	3	6	—	—	25	109	134
Vanhempi autonomantaja — Äldre bilmontör	17	2	—	—	—	2	—	—	—	4	—	4
Varaston esimies — Förrådsförman	17	—	—	—	—	6	—	—	—	6	—	6
Ensimmäinen kirjuri — Första bokhållare	16	42	4	—	—	—	—	—	—	42	4	46
Ensimmäinen puhelunvälittäjä — Första telefonist	16	—	17	—	—	—	—	—	—	—	17	17
Kassanhoitaja — Kassör	16	—	1	—	—	—	—	—	—	—	1	1
Posti- tai lennätinautonkuljettaja — Post- eller telegrafchaufför ..	16	76	—	—	—	24	—	—	—	100	—	100
Puhelinvalvoja — Vaktföreståndare	16	—	22	—	—	—	13	—	—	—	35	35
Vanhempi autonomantaja — Äldre bilmontör	16	77	—	—	—	75	—	—	—	152	—	152
Apulaiskassanhoitaja — Biträdande kassör	15	—	1	—	—	—	—	—	—	—	1	1
Apulaisrevisori — Biträdande revisor	15	1	11	—	—	1	6	—	—	2	17	19
Autonomantaja — Bilmontör	15	18	—	—	—	14	—	—	—	32	—	32
Autonkuljettaja — Chaufför	15	39	—	—	—	8	—	—	—	47	—	47
Ensimmäinen kirjuri, ap. — Första bokhållare, l.l.	15	39	421	—	—	2	35	—	—	41	456	497
Ensimmäinen puhelunvälittäjä — Första telefonist	15	—	21	—	—	—	1	—	—	—	22	22
Kassanhoitaja — Kassör	15	—	7	—	—	—	5	—	—	—	12	12
Kirjaaja — Registrator	15	—	1	—	—	—	—	—	—	—	1	1
Posti- tai lennätinautonkuljettaja — Post- eller telegrafchaufför ..	15	253	—	—	—	40	—	—	—	293	—	293
Rikostutkija — Detektiv	15	—	1	—	—	—	—	—	—	—	1	1
Teknikko — Tekniker	15	—	—	—	—	1	1	—	—	1	1	2
Terveysisärisar — Hälsosyster	15	—	—	—	—	—	14	1	1	1	15	16
Toimistonhoitaja — Expeditionsföreståndare	15	16	162	—	—	4	16	1	3	21	181	202
Vanhempi autonomantaja — Äldre bilmontör	15	26	—	—	—	29	—	—	—	55	—	55
Varastomestari — Förrådsmästare	15	1	—	—	—	6	—	—	—	7	—	7
Autonomantaja — Bilmontör	14	20	—	—	—	18	—	—	—	38	—	38
Autonkuljettaja — Chaufför	14	331	—	—	—	589	—	6	—	926	—	926
Ensimmäinen kirjuri, ap. — Första bokhållare, l.l.	14	64	448	—	—	13	125	3	4	80	577	657
Ensimmäinen puhelunvälittäjä — Första telefonist	14	—	66	—	—	—	1	—	—	—	67	67
Kassanhoitaja — Kassör	14	—	5	—	—	—	11	—	—	—	16	16
Kirjanpitäjä — Bokförare	14	—	7	—	—	—	—	—	—	—	7	7
Konemestari — Maskinmästare	14	1	—	—	—	3	—	—	—	4	—	4

	Palkkausluokka Avlöningsklass	Perus- palkkaiset Med grund- lön		Sopimus- palkkaiset Med avtalslön		Yli- määräiset Extra- ordinarie		Tilapäiset toimihenkilöt Tillfälliga funktionärer		Yhteensä Summa		Kaikkiaan Totalsumma
		Miehet Män	Naiset Kvinnor	Miehet Män	Naiset Kvinnor	Miehet Män	Naiset Kvinnor	Miehet Män	Naiset Kvinnor	Miehet Män	Naiset Kvinnor	
Pöytäkirjantekijä — Ritare	14	—	1	—	—	—	—	—	—	—	1	1
Posti- tai lennätinautonkuljettaja — Post- eller telegrafchaufför ..	14	4	—	—	—	—	—	—	—	4	—	4
Varastomestari — Förrådsmästare	14	1	—	—	—	13	1	—	—	14	1	15
Postipostimies y.p. — Överpostman h.l.	14	651	5	—	—	18	1	—	—	669	6	675
Autonkuljettaja — Chaufför	13	101	—	—	—	269	6	29	4	399	10	409
Ensimmäinen kirjuri, ap. — Första bokhållare, l.l.	13	27	236	—	—	1	31	13	49	41	316	357
Ensimmäinen puhelunvälittäjä — Första telefonist	13	—	230	—	—	—	3	—	—	—	233	233
Kirjanpitäjä — Bokförare	13	—	8	—	—	—	10	—	—	—	18	18
Kirjuri y.p. — Bokhållare h.l.	13	30	16	—	—	1	1	—	—	31	17	48
Posti- tai lennätinautonkuljettaja — Post- eller telegrafchaufför ..	13	—	—	—	—	2	—	—	—	2	—	2
Valonmies — Gårdskarll	13	—	—	—	—	1	—	—	—	1	—	1
Teknikko — Tekniker	13	—	—	—	—	1	—	—	—	1	—	1
Voimistonhoitaja — Expeditionsföreståndare	13	7	49	—	—	3	42	1	4	11	95	106
Varastomestari — Förrådsmästare	13	9	—	—	—	10	1	—	—	19	1	20
Postipostimies, y.p. — Överpostman, h.l.	13	372	6	—	—	138	5	—	—	510	11	521
Yli- ja vahtimestari — Övervaktmästare	13	1	—	—	—	—	—	—	—	1	—	1
Autonkuljettaja — Chaufför	12	8	—	—	—	7	—	2	—	17	—	17
Ensimmäinen kirjuri ap. — Första bokhållare l.l.	12	16	94	—	—	5	52	1	25	22	171	193
Ensimmäinen puhelunvälittäjä — Första telefonist	12	—	148	—	—	—	5	—	—	—	153	153
Kirjuri y.p. — Bokhållare h.l.	12	95	780	—	—	12	97	—	—	107	877	984
Korjausmies — Reparator	12	—	—	—	—	1	—	—	—	1	—	1
Postimies, y.p. — Postman, h.l.	12	321	7	—	—	119	1	—	—	440	8	448
Yli- ja vahtimestari — Telegrafist	12	7	33	—	—	2	7	—	—	9	40	49
Valonmies — Gårdskarll	12	—	—	—	—	5	—	—	—	5	—	5
Valonmies-lämmittäjä — Gårdskarll-eldare	12	2	—	—	—	3	—	—	—	5	—	5
Teknikko — Tekniker	12	—	3	—	—	—	—	—	—	—	3	3
Toinen puhelunvälittäjä — Andra telefonist	12	—	2	—	—	—	4	—	—	—	6	6
Vanhempi vahtimestari — Äldre vaktmästare	12	3	2	—	—	3	—	—	—	6	2	8
Varastoapulainen — Förrådsbiträde	12	—	3	—	—	10	3	1	—	11	6	17
Varastomestari — Förrådsmästare	12	8	1	—	—	2	—	—	—	10	1	11
Postipostimies, y.p. — Överpostman, h.l.	12	492	26	—	—	151	20	—	—	643	46	689
Ensimmäinen kirjuri ap. — Första bokhållare l.l.	11	—	—	—	—	—	—	—	6	—	6	6
Ensimmäinen puhelunvälittäjä — Första telefonist	11	—	232	—	—	—	7	—	—	—	239	239
Kirjuri y.p. — Bokhållare h.l.	11	76	513	—	—	54	248	4	6	134	767	901
Korjausmies — Reparator	11	—	—	—	—	2	—	—	—	2	—	2
Postiapulainen — Postbiträde	11	—	—	—	—	6	5	—	—	6	5	11

	Palkkausluokka Avlöningsklass	Peruspalkkalset Med grundlön		Sopimus- palkkalset Med avtalslön		Yll- määräiset Extra- ordinarie		Tilapäiset toimihenkilöt Tillfälliga funktionärer		Yhteensä Summa		Kaikkiaan Totalsumma
		Miehet Män	Naiset Kvinnor	Miehet Män	Naiset Kvinnor	Miehet Män	Naiset Kvinnor	Miehet Män	Naiset Kvinnor	Miehet Män	Naiset Kvinnor	
Postimies, yp. — Postman, h.l.	11	466	32	—	—	362	44	65	1	893	77	970
Puhelinmestari, yp. — Telefonmästare, h.l.	11	2	—	—	—	—	—	—	—	2	—	2
Radiomestari — Radiomästare	11	1	—	—	—	—	—	—	—	1	—	1
Sähköttäjä — Telegrafist	11	2	53	—	—	—	26	1	12	3	91	94
Talonmies — Gårdskarl	11	—	—	—	—	5	—	—	—	5	—	5
Talonmies-lämmittäjä — Gårdskarl-eldare	11	2	—	—	—	7	—	—	—	9	—	9
Teknikko — Tekniker	11	—	1	—	—	1	—	—	—	1	1	2
Toinen puhelunvälittäjä — Andra telefonist	11	—	22	—	—	—	27	—	1	—	50	50
Vanhempi vahtimestari — Äldre vaktmästare	11	3	—	—	—	2	—	—	—	5	—	5
Ylipostimies — Överpostman	11	121	9	—	—	58	8	—	—	179	17	196
Ensimmäinen puhelunvälittäjä — Första telefonist	10	—	190	—	—	—	2	—	—	—	192	192
Kirjuri yp. — Bokhållare h.l.	10	—	—	—	—	60	668	17	175	77	843	920
Postiapulainen — Postbiträde	10	—	—	—	—	41	454	—	1	41	455	496
Puhelinapulainen — Telefonbiträde	10	—	—	—	—	—	6	—	—	—	6	6
Postimies, yp. — Postman, h.l.	10	518	58	—	—	760	215	171	30	1 449	303	1 752
Postinkantaja — Postbärare	10	—	—	—	—	9	6	—	—	9	6	15
Talonmies-lämmittäjä — Gårdskarl-eldare	10	—	—	—	—	2	—	—	—	2	—	2
Toimistoapulainen — Expeditionsbiträde	10	—	—	—	—	—	3	—	—	—	3	3
Toinen puhelunvälittäjä — Andra telefonist	10	—	28	—	—	—	60	—	—	—	88	88
Vahtimestari, ap. — Vaktmästare, l.l.	10	3	6	—	—	3	8	—	—	6	14	20
Varastoapulainen — Förrädsbiträde	10	4	5	—	—	8	22	1	4	13	31	44
Apuhoitaja — Hjälpköterska	9	—	—	—	—	—	—	—	4	—	4	4
Postiapulainen — Postbiträde	9	—	—	—	—	12	21	—	—	12	21	33
Postimies — Postman	9	—	—	—	—	330	182	251	57	581	239	820
Postinkantaja — Postbärare	9	—	—	—	—	105	67	—	—	105	67	172
Puhelinapulainen — Telefonbiträde	9	—	29	—	—	—	—	—	—	—	29	29
Puhelunvälittäjä — Telefonist	9	—	—	—	—	—	20	—	—	—	20	20
Toimistoapulainen — Expeditionsbiträde	9	—	2	—	—	—	10	—	—	—	12	12
Toinen puhelunvälittäjä — Andra telefonist	9	—	138	—	—	—	103	—	—	—	241	241
Vahtimestari, ap. — Vaktmästare, l.l.	9	14	—	—	—	19	6	—	—	33	6	39
Postiapulainen — Postbiträde	8	—	—	—	—	41	348	—	—	41	348	389
Postinkantaja — Postbärare	8	—	—	—	—	186	202	—	1	186	203	389
Puhelinapulainen — Telefonbiträde	8	—	40	—	—	—	21	—	—	—	61	61
Puhelunvälittäjä — Telefonist	8	—	—	—	—	—	93	—	—	—	93	93
Reikäkorttilävistäjä — Hålkortstansare	8	—	—	—	—	—	6	—	—	—	6	6
Toimistoapulainen — Expeditionsbiträde	8	1	21	—	—	—	33	—	—	1	54	55

	Palkkausluokka Avlöningsklass	Peruspalkkaiset Med grundlön		Sopimuspalkkaiset Med avtalslön		Ylimääräiset Extraordinarie		Tilapäiset toimihenkilöt Tillfälliga funktionärer		Yhteensä Summa		Kaikkiaan Totalsumma
		Miehet Män	Naiset Kvinnor	Miehet Män	Naiset Kvinnor	Miehet Män	Naiset Kvinnor	Miehet Män	Naiset Kvinnor	Miehet Män	Naiset Kvinnor	
Puhelinapulainen — Telefonbiträde	7	—	13	—	—	—	73	—	—	—	86	86
Puhelunvälittäjä — Telefonist	7	—	—	—	—	2	405	—	—	2	405	407
Siivoaja — Städerska	7	—	—	—	—	—	27	—	—	—	27	27
Toimistoapulainen — Expeditionsbiträde	7	—	2	—	—	—	55	—	—	—	57	57
Vahtimestari — Vaktmästare	7	—	—	—	—	—	—	5	—	5	—	5
Autonsiivoaja — Bilstäderska	6	—	—	—	—	1	15	—	—	1	15	16
Puhelinapulainen — Telefonbiträde	6	—	—	—	—	1	160	—	3	1	163	164
Siivoaja — Städerska	6	—	—	—	—	—	132	—	—	—	132	132
Toimistoapulainen — Expeditionsbiträde	6	1	25	—	—	—	62	—	2	1	89	90
Vahtimestari — Vaktmästare	6	—	—	—	—	—	—	1	—	1	—	1
Autonsiivoaja — Bilstäderska	5	—	—	—	—	—	3	—	—	—	3	3
Puhelinapulainen — Telefonbiträde	5	—	—	—	—	—	323	1	162	1	485	486
Siivoaja — Städerska	5	—	—	—	—	—	34	—	—	—	34	34
Toimistoapulainen — Expeditionsbiträde	5	—	—	—	—	—	5	—	2	—	7	7
Yhteensä — Summa		5 518	5 040	37	2 396	4 928	616	598	10 140	10 568	20 708	
Ylilääkäri — Överläkare										1	—	1
Lääkäri — Läkare										1	—	1
Terveysaseman hoitaja — Föreståndare för hälsovårdsstation										—	9	9
Tilapäinen postinkantaja ja apukantaja — Tillfällig postbärare och hjälpbärare										1	3	4
Teleliikenneoppilas 17—25 — Teletrafikelev 17—25										13	—	13
Teleliikenneoppilas 8—19 — Teletrafikelev 8—19										20	—	20
Postiliikenneoppilas 8—9 — Posttrafikelev 8—9										26	187	213
Satunnainen apulainen ja osa-aika-apulainen — Korttidsbiträde och deltidbiträde										480	1 903	2 383
Pysyvät sijaiset — Permanenta ställföreträdare										171	129	300
Kaikkiaan — Totalsumma										10 853	12 799	23 652
Muussa julkisoikeudellisessa palvelussuhteessa — I annat offentligträttsligt anställningsförhållande												
Postiaseman I hoitaja — Föreståndare för poststation I										81	1 847	1 928
Postiaseman II hoitaja — Föreståndare för poststation II										373	654	1 027
Postipalveluauton hoitaja — Föreståndare för postbetjäningsbil										29	14	43
Puhelinaseman hoitaja — Föreståndare för telefonstation										12	93	105
Puhelupaikan hoitaja — Föreståndare för samtalsställe										216	66	282
Postinjakaja — Postutdelare										1 800	2 107	3 907
Postinjakelun suorittaja — Utförande för postutdelning										52	9	61
Postinkuljettaja — Postförare										76	10	86
Postinvaihtaja — Postutväxlare										78	84	162
Postipalveluauton hoitajan vapaapäiväsijainen — Fridags vikarie för föreståndaren för postbetjäningsbil										—	1	1
Postipalveluauton lauantaajakaja — Postbetjäningsbilens lördagsutdelare										1	3	4
Yhteensä — Summa										2 718	4 888	7 606

	Yhteensä Summa		Kalktaan Totalsumma
	Miehet Män	Naiset Kvinnor	
Yksityisoikeudellisessa työsopimussuhteessa olevat toimihenkilöt ja työntekijät.			
Funktionärer och arbetare i privaträttsligt arbetsavtalsförhållande			
<i>Toimihenkilöt — Funktionärer</i>			
Diplomi-insinööri — Diplomingenjör	182	3	185
Insinööri — Ingenjör	468	12	480
Psykologi — Psykolog	1	—	1
Puhelinmestari — Telefonmästare	40	—	40
Radiomestari — Radiomästare	14	—	14
Rakennusmestari — Byggmästare	15	1	16
Suunnittelija — Systemman	67	30	97
Tekniikan ylioppilas — Teknologiestuderande	27	2	29
Teknikko — Tekniker	847	9	856
Teletarkkailija — Telekontrollör	—	122	122
Työsuojelutarkastaja — Arbetarskyddsinspektör	22	1	23
<i>Työntekijät — Arbetare</i>			
Asentaja — Montör	139	15	154
Autonkuljettaja — Chaufför	150	—	150
Kaapelityöntekijä — Kabelarbetare	886	3	889
Kantaaaltoasentaja — Bärvägsmontör	360	28	388
Keskustyyöntekijä — Centralarbetare	1 173	138	1 311
Lauantaikantaja — Lördagsutbärare	331	131	462
Linjatyöntekijä — Linjearbetare	1 190	11	1 201
Piirtäjä — Ritare	66	132	198
Sanomalehdenkantaja — Tidningsutbärare	547	1 061	1 608
Siivooja — Städarska	40	1 727	1 767
Sunnuntaijakaja (luukulla) — Söndagsutdelare (vid lucka)	54	90	144
Sunnuntaikantaja — Söndagsutbärare	616	148	764
Sähkösanomien kantaja — Telegrambud	79	91	170
Tilaaajalaitteasentaja — Beställningsapparatmontör	228	10	238
Vanhempi autonasentaja — Äldre bilmontör	121	—	121
Varastotyöntekijä — Förrädsarbetare	124	12	136
Vikamies — Felsökare	301	10	311
Voimalaitteasentaja — Kraftanläggningsmontör	225	1	226
Muut toimihenkilöt ja työntekijät — Övriga funktionärer och arbetare	1 570	548	2 118
Yhteensä — Summa	9 883	4 336	14 219
Yhteenveto — Sammandrag			
Virkasuhteessa — I tjänsteförhållande	10 853	12 799	23 652
Muussa julkisoikeudellisessa palvelussuhteessa — I annat offentligrättsligt anställningsförhållande	2 718	4 888	7 606
Yksityisoikeudellisessa työsopimussuhteessa — I privaträttsligt arbetsavtalsförhållande	9 883	4 336	14 219
Koko henkilökunta — Hela personalen	23 454	22 023	45 477

Taulukko 2 Tablá

Posti- ja lennätinhallituksessa käsiteltyjen kirjelmien lukumäärä vuosina 1976—1977

Antalet skrivelser som behandlats vid post- och telegrafstyrelsen åren 1976—1977

Osastot Toimistot Avdelningar Byråer	Saapuneet kirjelmät Inkomna skrivelser		Lähetetyt kirjelmät Utgående skrivelser		Yhteensä Summa	
	1976	1977	1976	1977	1976	1977
	Postiosasto — Postavdelningen	9 579	3 941	9 018	3 954	18 597
Lennätinosasto — Telegrafavdelningen	25 066	15 583	29 736	21 799	54 802	37 382
Radio-osasto — Radioavdelningen	17 173	20 947	42 037	47 079	59 210	68 026
Hallinto-osasto — Administrativa avdelningen	46 253	46 047	67 411	59 027	113 664	105 074
Talousoosasto — Ekonomiavdelningen	246 701	257 214	1 039 430	1 079 938	1 286 131	1 337 152
Hankintaosasto — Upphandlingsavdelningen	185 576	186 924	198 758	201 140	384 334	388 064
Kiinteistötoimisto — Fastighetsbyrån	10 235	7 894	10 758	8 233	20 993	16 127
Ulkomaantoimisto — Utrikesbyrån	8 159	8 548	5 724	5 747	13 883	14 295
Yhteensä — Summa	548 742	547 098	1 402 872	1 426 917	1 951 614	1 974 015

Taulukko 3 Tablá

Henkilökunta vuosina 1973—1977 — Personalen åren 1973—1977

Vuodet År Trafikgrenar	Virkasuhteessa I tjänsteförhållande								Muussa julkis- oikeudelli- sessa palve- lusuhteessa I annat offentligt- rättsligt anställnings- förhållande				Yhteensä Summa		Kaikkiaan Totalsumma	
	Pernu- palkkalset Med grundlön		Sopimus- palkkalset Med avtalslön		Ylimää- räiset Extra- ordinarie		Tilapäiset toi- mihenkilöt ym. Tillfälliga funk- tionärer m. m.		Yksityis- oikeudelli- sessa työ- sopimus- suhteessa I privaträtts- ligt arbets- avtals- förhållande		Miehet Män	Naiset Kvinnor	Miehet Män	Naiset Kvinnor		
	Miehet Män	Naiset Kvinnor	Miehet Män	Naiset Kvinnor	Miehet Män	Naiset Kvinnor	Miehet Män	Naiset Kvinnor	Miehet Män	Naiset Kvinnor						
Henkilökunta 31. 12.																
Personalen 31. 12																
1973	5 565	4 915	31	3	3 400	4 081	1 528	4 326	3 687	5 560	8 213	3 653	22 424	22 538	44 962	
1974	5 538	4 971	32	2	3 497	4 275	1 218	4 086	3 274	5 480	8 911	3 943	22 470	22 757	45 227	
1975	5 364	4 986	35	2	3 726	4 397	1 483	3 929	3 079	5 308	9 672	4 175	23 359	22 797	46 156	
1976	5 554	5 014	36	2	3 905	5 000	1 474	3 154	2 908	5 102	9 974	4 241	23 851	22 513	46 364	
1977	5 518	5 040	37	2	3 969	4 928	1 329	2 829	2 718	4 888	9 883	4 336	23 454	22 023	45 477	
Posti- ja lennätinhallitus Post- och telegrafstyrelsen																
1973	121	232	22	3	101	223	16	76	—	—	707	186	967	720	1 687	
1974	119	245	23	2	96	232	25	75	—	—	720	216	983	770	1 753	
1975	105	257	26	2	111	231	22	70	—	—	779	243	1 043	803	1 846	
1976	112	257	27	2	107	261	26	62	—	—	821	262	1 093	844	1 937	
1977	112	257	28	2	110	283	19	49	—	—	838	277	1 107	868	1 975	
1977																
Pääjohtaja — Generaldirektören	—	—	1	—	—	—	—	—	—	—	—	—	—	1	1	
Ylijohtaja — Överdirektör	—	—	2	—	—	—	—	—	—	—	—	—	—	2	2	
Postiosasto — Postavdelningen	15	7	3	—	15	15	2	4	—	—	30	10	65	36	101	
Lennätinosasto — Telegrafavdelningen	16	67	10	—	5	31	4	20	—	—	486	84	521	202	723	
Radio-osasto — Radioavdelningen	1	9	2	1	2	11	1	6	—	—	95	7	101	34	135	
Hallinto-osasto — Administrativa avdelningen	24	39	—	—	28	46	4	5	—	—	30	14	86	104	190	
Talousoosasto — Ekonomiavdelningen	22	93	4	1	15	101	2	10	—	—	112	95	155	300	455	
Hankintaosasto																
Upphandlingsavdelningen	9	26	5	—	9	21	—	—	—	—	28	2	51	49	100	
Kiinteistötoimisto — Fastighetsbyrån	4	8	—	—	6	10	—	—	—	—	57	13	67	31	98	
Ulkomaantoimisto — Utrikesbyrån	5	7	1	—	6	10	—	4	—	—	—	—	12	21	33	
Vahtimestarit ja siivoojat																
Vaktmästare och städerskor	16	1	—	—	24	38	6	—	—	—	—	52	46	91	137	
Linjahallinto — Linjeförvaltningen																
1973	5 444	4 683	9	—	3 299	3 858	1 512	4 250	3 687	5 560	7 506	3 467	21 457	21 818	43 275	
1974	5 419	4 726	9	—	3 401	4 043	1 193	4 011	3 274	5 480	8 191	3 727	21 487	21 987	43 474	
1975	5 259	4 729	9	—	3 615	4 166	1 461	3 859	3 079	5 308	8 893	3 932	22 316	21 994	44 310	
1976	5 442	4 757	9	—	3 798	4 739	1 448	3 092	2 908	5 102	9 153	3 979	22 758	21 669	44 427	
1977	5 406	4 783	9	—	3 859	4 645	1 310	2 780	2 718	4 888	9 045	4 059	22 347	21 155	43 502	
1977																
Piirikonttorit — Distriktskontor	332	1 268	9	—	402	1 800	92	1 369	228	159	6 730	1 115	7 793	5 711	13 504	
Posti-, lennätin- ja puhelintoimi																
Post-, telegraf- och telefonverksamheten	5 038	3 509	—	—	3 441	2 841	1 218	1 408	2 490	4 729	2 211	2 930	14 398	15 417	29 815	
Radiotoimi — Radioverksamheten	36	6	—	—	16	4	—	3	—	—	104	14	156	27	183	
Koko henkilökunta — Hela personalen	5 518	5 040	37	2	3 969	4 928	1 329	2 829	2 718	4 888	9 883	4 336	23 454	22 023	45 477	

Taulukko 4 Tablá

Virkavapaudet ja vuosilomat vuosina 1973—1977 — Tjänstledigheter och semesterar åren 1973—1977

Vuodet Sukupuoli- ja ikäryhmät År Gruppering enligt kön och ålder	Virkasuhteessa olevat henkilöt Personer i tjänsteförhållande						Muussa julkisoikeudellisessa palvelussuhteessa ole- Personer i annat offentligträttsligt anställnings-									
	Kokonaismäärä Totalantalet	Virkavapaudet Tjänstledigheter					Sairauspäiviä henkeä kohti Antalet sjukdomsdagar per person	Virkavapauspäiviä henkeä kohti Antalet tjänstledighetsdagar per person	Vuosilomapäivien määrä Antalet semesterdagar	Vuosilomapäiviä henkeä kohti Antalet semesterdagar per person	Kokonaismäärä Totalantalet	Virkavapaudet Tjänstledigheter				
		Virkavapautta nauttineiden määrä Antalet personer, som åtnjutit tjänstledighet	Sairaus ja tapaturma Sjukdomar och olycksfall	Asepalvelus ja äitiys- loma Militärtjänstgöring och moderkaupsester	Muu syy Andra orsaker	Yhteensä Summa						Virkavapautta nauttineiden määrä Antalet personer, som åtnjutit tjänstledighet	Sairaus ja tapaturma Sjukdomar och olycksfall	Asepalvelus ja äitiys- loma Militärtjänstgöring och moderkaupsester	Muu syy Andra orsaker	Yhteensä Summa
1973	24 311	15 109	285 958	92 902	48 257	427 117	11.8	17.6	703 886	29.0	8 914	2 098	59 176	9 839	5 919	74 934
1974	23 866	15 930	299 011	105 463	61 699	466 173	12.5	19.5	700 864	29.4	8 583	2 377	64 410	13 509	6 032	83 951
1975	24 511	16 344	295 092	128 016	81 047	504 155	12.0	20.6	725 982	29.6	8 183	2 292	63 358	18 639	5 248	87 245
1976	24 882	16 627	305 866	127 778	89 682	523 326	12.3	21.0	745 452	30.0	8 032	2 469	64 066	16 128	9 668	89 862
1977	24 939	16 209	286 294	141 580	91 956	519 830	11.5	20.8	767 831	30.8	7 404	2 373	54 984	20 091	7 900	82 975
1977																
Miehet — Män																
—24 v.—år	2 210	1 650	18 055	53 810	4 231	76 096	8.2	34.4	43 204	19.5	321	87	671	5 510	205	6 386
25—34 „	3 679	2 382	32 522	1 046	9 956	43 524	8.8	11.8	104 426	28.4	450	103	1 626	47	642	2 315
35—44 „	2 591	1 560	30 105	54	6 623	36 782	11.6	14.2	91 176	35.2	517	84	1 355	15	372	1 742
45—54 „	2 396	1 380	38 285	10	2 032	40 327	16.0	16.8	87 652	36.6	738	124	3 909	19	339	4 267
55— „	738	413	14 573	1	916	15 490	19.7	21.0	27 903	37.8	519	113	6 923	3	260	7 186
Yhteensä — Summa	11 613	7 385	133 540	54 921	23 758	212 219	11.5	18.3	354 361	30.5	2 546	511	14 484	5 594	1 818	21 896
Naiset, naimisissa																
Kvinnor, gifta																
—24 v.—år	673	568	6 062	24 491	11 453	42 006	9.0	62.4	16 219	24.1	89	47	295	1 302	687	2 284
25—34 „	2 644	2 039	22 829	49 934	37 095	109 858	8.6	41.5	73 080	27.6	726	341	3 657	9 508	2 944	16 109
35—44 „	2 474	1 579	25 266	8 103	6 543	39 912	10.2	16.1	81 282	32.9	1 202	467	7 055	3 513	1 076	11 644
45—54 „	3 258	2 046	48 451	208	3 896	52 555	14.9	16.1	114 552	35.2	1 390	493	12 869	—	1 044	13 913
55— „	1 065	688	21 767	—	487	22 254	20.4	20.9	39 303	36.9	895	338	12 647	—	100	12 747
Yhteensä — Summa	10 113	6 920	124 375	82 736	59 474	266 585	12.3	26.4	324 436	32.1	4 302	1 686	36 523	14 323	5 851	56 697
Naiset, ei naimisissa																
Kvinnor, ogifta																
—24 v.—år	1 398	903	8 826	2 262	3 628	14 716	6.3	10.5	28 293	20.2	135	37	445	174	69	688
25—34 „	747	440	4 646	1 536	4 290	10 472	6.2	14.0	20 591	27.6	115	29	379	—	130	509
35—44 „	270	138	3 042	125	210	3 377	11.3	12.5	9 790	36.2	83	24	243	—	21	264
45—54 „	510	273	6 148	—	220	6 368	12.0	12.5	18 865	37.0	125	38	703	—	7	710
55— „	288	150	5 717	—	376	6 093	19.9	21.2	11 495	39.9	98	48	2 207	—	4	2 211
Yhteensä — Summa	3 212	1 904	28 379	3 923	8 724	41 026	8.8	12.8	89 034	27.7	557	176	3 977	174	231	4 382
Kaikkiaan																
Totalsumma	24 939	16 209	286 294	141 580	91 956	519 830	11.5	20.8	767 831	30.8	7 404	2 373	54 984	20 091	7 900	82 975

vat henkilöt förhållande				Yksitysolkeudellisessa työsopimussuhteessa olevat henkilöt Personer i privaträttsligt arbetsavtalsförhållande										
Sairauspäiviä henkeä kohti Antalet sjukdomsdagar per person	Virkavapauspäiviä henkeä kohti Antalet tjänstledighetsdagar per person	Vuositilomäärä luku Antalet semesterdagar	Vuositilomäärä luku Antalet semesterdagar per person	Kokonaismäärä Totalantalet	Virkavapaudet Tjänstledigheter					Yhteensä Summa	Sairauspäiviä henkeä kohti Antalet sjukdomsdagar per person	Virkavapauspäiviä henkeä kohti Antalet tjänstledighetsdagar per person	Vuositilomäärä luku Antalet semesterdagar	Vuositilomäärä luku Antalet semesterdagar per person
					Virkavapautta nauttineiden luku Antalet personer, som åtnjutit tjänstledighet	Sairaus ja tapaturma Sjukdomar och olycks- fall	Asepalvelus ja ältys- loma Militärtjänstgöring och moderskapssemester	Muu syy Andra orsaker	Virkavapauspäiviä alla maini- tuista syyistä Antalet tjänstledighetsdagar på grund av					
6.6	8.4	133 784	15.0	11 804	6 674	86 714	40 551	6 646	133 911	7.3	11.3	214 613	18.2	
7.5	9.8	159 320	18.6	12 675	7 079	99 453	52 318	10 144	161 915	7.8	12.8	231 949	18.3	
7.7	10.7	167 864	20.5	13 664	8 186	104 473	72 777	12 051	189 301	7.6	13.9	265 452	19.4	
8.0	11.2	170 422	21.2	14 184	8 695	114 308	83 483	13 500	211 291	8.0	14.9	282 546	19.9	
7.4	11.2	172 073	23.2	14 292	8 325	113 995	64 356	19 561	197 912	8.0	13.8	313 971	22.0	
2.1	19.9	4 806	15.0	3 054	1 803	15 290	44 156	2 699	62 145	5.0	20.3	34 253	11.2	
3.6	5.1	9 549	21.2	3 657	2 402	22 312	4 101	6 419	32 832	6.1	9.0	87 066	23.8	
2.6	3.4	11 142	21.6	1 852	1 094	15 177	45	1 837	17 059	8.2	9.2	55 811	30.1	
5.3	5.8	15 605	21.1	908	545	9 313	—	594	9 907	10.2	10.9	30 772	33.9	
13.3	13.8	11 180	21.5	427	244	6 664	—	125	6 789	15.6	15.9	14 833	34.7	
5.7	8.6	52 282	20.5	9 898	6 088	68 756	48 302	11 674	128 732	6.9	13.0	222 735	22.5	
3.3	25.7	1 491	16.8	207	143	1 654	4 012	1 218	6 884	8.0	33.2	3 617	17.5	
5.0	22.2	15 893	21.9	854	544	7 838	10 553	3 768	22 159	9.2	25.9	17 870	20.9	
5.9	9.7	29 097	24.2	871	426	8 247	884	854	9 985	9.5	11.5	18 766	21.5	
9.2	10.0	36 104	26.0	999	486	13 405	—	693	14 098	13.4	14.1	23 468	23.5	
14.1	14.2	23 825	26.6	576	241	8 896	—	161	9 057	15.4	15.7	14 284	24.8	
8.5	13.2	106 410	24.7	3 508	1 840	40 040	15 449	6 694	62 183	11.4	17.7	78 005	22.2	
3.3	5.1	1 793	13.3	574	220	2 327	434	580	3 341	4.0	5.8	6 089	10.6	
3.3	4.4	2 544	22.1	165	114	1 397	171	558	2 126	8.5	12.9	3 643	22.1	
2.9	3.2	2 300	27.7	61	31	301	—	28	329	4.9	5.4	1 486	24.4	
5.6	5.7	3 597	28.8	51	18	327	—	27	354	6.4	6.9	1 132	22.2	
22.5	22.6	3 147	32.1	35	14	847	—	—	847	24.2	24.2	881	25.2	
7.1	7.9	13 381	24.0	886	397	5 199	605	1 193	6 997	5.9	7.9	13 231	14.9	
7.4	11.2	172 073	23.2	14 292	8 325	113 995	64 356	19 561	197 912	8.0	13.8	313 971	22.0	

Taulukko 5 Tablá

Ammattikoulutus vuosina 1976—1977 — Yrkesutbildningen åren 1976—1977

Kursit Kurser	Työpäivät kurssia kohti Arbetsdagar per kurs		Oppilaiden luku Antalet elever		Oppilaspäivät Elevdagar	
	1976	1977	1976	1977	1976	1977
A. Koulutus laitoksessa — Utbildning inom verket						
Posti- ja telepiston kurssit — Kurser vid post- och teleinstitutet						
<i>Perehdyttämiskoulutus — Introduktionsutbildning</i>						
Tulokaskurssi — Kurs för nyanställda	5.00	5.00	29	24	145	120
<i>Peruskoulutus — Grundutbildning</i>						
Postiaseman I hoitajien peruskurssi — Grundkurs för poststationsföreståndare I	20.00	20.00	66	59	1 320	1 180
Postiliikennekurssi — Posttrafikkurs	84.00	84.00	387	207	32 508	17 388
Postiliikennekurssi — Posttrafikkurs	—	65.00	—	151	—	9 815
Postimieskurssi — Postmanskurs	35.00	35.00	621	462	21 735	16 170
Postimieskurssi — Postmanskurs	—	34.00	—	27	—	918
Puhelunvälittäjäkurssi — Telefonistkurs	25.00	25.00	180	120	4 500	3 000
Teleliikennekurssi — Teletrafikkurs	—	75.00	—	27	—	2 025
Toimistohenkilöstön peruskurssi — Grundkurs för byråpersonal	20.00	20.00	85	222	1 700	4 440
Toimistovirkamieskurssi — Byråfunktionärskurs	45.00	—	30	—	1 350	—
Varastomestarikurssi — Förrådsmästarkurs	33.00	—	28	—	924	—
Postimiesten alkeiskurssin loppukoe — Slutprov i postmännens elementarkurs	1.00	..	680	..	680
Postivirkamiesten alkeiskurssin loppukoe — Slutprov i posttjänstemännens elementarkurs	1.00	..	325	..	325
Puhelunvälittäjien alkeiskurssin loppukoe — Slutprov i telefonisternas elementarkurs	1.00	..	117	..	117
<i>Jatkokoulutus — Vidareutbildning</i>						
Autonkuljettajien esimieskurssi — Chaufförs förmänskurs	—	10.00	—	30	—	300
Postimiesten esimieskurssi — Postförmänskurs	65.00	65.00	30	60	1 950	3 900
Puhelinvalvojakurssi — Telefonvaktföreståndarekurs	58.00	—	30	—	1 740	—
Telealan ylempi hallinto- ja liikennekurssi — Högre trafik- och förvaltningskurs i telebranschen	55.00	{15.00 10.00	30	{31 30	1 650	{465 300
Varastoalan jatkokurssi — Vidarekurs för förrådspersonal	10.00	10.00	30	51	300	510
Ylempi postiliikennekurssi — Högre posttrafikkurs	79.00	64.00	30	30	2 370	1 920
Ylempi postiliikennekurssi — Högre posttrafikkurs	—	60.00	—	30	—	1 800
<i>Täydennyskoulutus — Kompletterande utbildning</i>						
Arkistonhoitokurssi — Arkivariekurs	5.00	5.00	24	25	120	125
ATK-peruskurssi — ADB-grundkurs	5.00	—	30	—	150	—
Autonkuljettajien täydennyskurssi — Kompletteringskurs för chaufförer	5.00	5.00	161	119	805	595
Englanninkielen kurssi — Kurs i engelska språket	10.00	—	17	—	170	—
Johtamistaidon kurssi — Kurs för principaler	10.00	—	25	—	250	—
Konekirjoituskurssi — Maskinskrivningskurs	7.00	—	12	—	84	—
Posti- ja lennätinlaitoksen johtamistaidon kurssi — Post- och telegrafverkets kurs för lederskap	—	15.00	—	30	—	450
Projektityöskentelykurssi — Kurs i projekteringsarbete	—	4.00	—	24	—	96
Puhelinvaihteenhoitajakurssi — Växeltelefonistkurs	5.00	—	16	—	80	—
Ranskankielen kurssi — Kurs i franska språket	—	12.00	—	47	—	564
Toimistohenkilöstön kouluttajakurssi — Utbildarkurs för byråpersonal	—	3.00	—	40	—	120
Työnopetuskurssi — Arbetsinstruktörskurs	6.00	6.00	108	54	643	324
Työnopetuskurssi — Arbetsinstruktörskurs	—	5.00	—	86	—	430
Vieraiden kielten opettajien kouluttajakurssi — Kurs för lärare i främmande språk	—	2.00	—	19	—	38
Viestintä- ja yhteistyövalmiuden kurssi — Kurs i kommunikations- och samarbetsteknik	—	4.00	—	52	—	208
Yhteensä — Summa	—	—	1 969	3 179	74 494	68 323
Hankintaosaston kurssit — Upphandlingsavdelningens kurser						
Asentajakurssit ¹⁾ — Montörkurser ¹⁾	4.31	—	119	—	513	—
Neuvottelupäivät — Rådplägningsdagar	—	1.00	—	19	—	38
Henkilöstöhallinnon koulutus — Personaladministrationsutbildning ..	2.00	—	47	—	94	—
Johdon koulutus — Ledarutbildning	10.00	3.12	12	33	120	103
Työsuojelukoulutus — Arbetskyddsutbildning	2.00	3.18	44	101	88	322
Varastoalan koulutus — Förrådspersonalsutbildning	2.00	2.00	40	42	80	84
Yhteensä — Summa	—	—	262	195	895	547

¹⁾ Yhteistoimin ammattienedistämislaitoksen kanssa — I samarbetet med anstalten för yrkernas främjande

Kurssit kurser	Työpäivät kurssia kohti Arbetsdagar per kurs		Oppilaiden luku Antalet elever		Oppilaspäivät Elevdagar	
	1976	1977	1976	1977	1976	1977
Lennätinosaston kurssit — Telegrafavdelningens kurser						
<i>Asentajat — Montörer</i>						
Puhelinasentajakurssi ²⁾ — Kurs för telefonmontör ²⁾	25.00	20.00	515	191	12 875	3 820
Jatkokoulutus (työnjohtokurssi) — Vidareutbildning (för arbetsledare)	15.00	15.00	228	7	3 420	105
Täydennyskoulutus — Kompletterande utbildning	3.79	6.67	1 896	4 386	7 196	29 239
<i>Muu tekninen henkilökunta — Övrig teknisk personal</i>						
Täydennyskoulutus — Kompletterande utbildning	4.71	4.01	901	2 182	4 250	8 752
<i>Liikennehenkilökunta — Trafikpersonal</i>						
Täydennyskoulutus — Kompletterande utbildning	7.21	1.00	744	239	5 368	238
<i>Poimistohenkilöstö — Byråpersonal</i>						
Täydennyskoulutus — Kompletterande utbildning	5.06	3.16	406	623	2 058	1 969
Yhteensä — Summa	—	—	4 690	7 628	35 167	44 123
Postiosaston kurssit — Postavdelningens kurser						
<i>Autonkuljettajat — Chaufförer</i>						
Perehdyttämiskoulutus — Introduktionsutbildning	5.00	—	100	—	500	—
Täydennyskoulutus — Kompletterande utbildning	—	2.63	—	11	—	29
<i>Johdo- ja keskihoitohenkilöstö — Chef- och mellanchejfspersonal</i>						
Täydennyskoulutus — Kompletterande utbildning	2.00	2.12	24	383	48	815
<i>Postiaseman I hoitajat ³⁾ — Poststations föreståndare I ³⁾</i>						
Peruskoulutus — Grundutbildning	12.00	—	171	—	2 052	—
<i>Postimiehet — Postmän</i>						
Perehdyttämiskoulutus — Introduktionsutbildning	2.00	—	3	—	6	—
Alkeiskoulutus — Elementarsutbildning	8.00	8.00	784	680	6 276	5 440
Täydennyskoulutus — Kompletterande utbildning	4.23	2.46	1 283	618	5 478	1 522
<i>Postivirkamiehet — Posttjänstemän</i>						
Perehdyttämiskoulutus — Introduktionsutbildning	13.45	—	125	—	1 681	—
Alkeiskoulutus — Elementarsutbildning	12.00	13.50	432	325	5 184	4 390
Täydennyskoulutus — Kompletterande utbildning	2.10	2.46	1 496	549	3 145	3 152
<i>Suunnittelijat — Planerare</i>						
Täydennyskoulutus — Kompletterande utbildning	2.00	—	15	—	30	—
Yhteensä — Summa	—	—	4 433	2 566	24 400	13 548
Radio-osaston koulutus — Radioavdelningens kurser						
Kielikoulutus — Språkkurser	7.70	3.00	20	7	154	21
Sähkö- ja teletekninen koulutus — Utbildning i electricitets- och tele-teknik	3.21	6.00	101	67	325	402
Yhteensä — Summa	—	—	121	74	479	423
Muiden osastojen kurssit — Av övriga avdelningar anordnade kurser						
ATK-koulutus — ADB-utbildning	4.29	4.22	382	365	1 639	1 642
Henkilöstöhallinnon koulutus — Personaladministrationsutbildning ..	2.04	1.88	354	197	725	421
Johdon koulutus — Ledarutbildning	3.39	3.15	41	33	139	121
Kielikoulutus — Språkkurser	—	4.31	—	13	—	56
Kouluttajakoulutus — Lärarutbildning	2.41	—	41	—	99	—
Rakennustekninen koulutus — Byggnadsteknisk utbildning	2.00	—	160	—	320	—
Taloushallinnon koulutus — Utbildning i ekonomiförvaltning	2.11	—	18	—	36	—
Työsuojelukoulutus — Arbetarskyddsutbildning	2.62	2.67	67	101	176	320
Yhteensä — Summa	—	—	1 063	709	3 134	2 560
B. Koulutus laitoksen ulkopuolella — Utbildning utom verket						
Valtionhallinnon koulutus — Utbildning i statsförvaltning						
ATK-koulutus — ADB-utbildning	2.94	1.90	93	54	274	103
Henkilöstöhallinnon koulutus — Personaladministrationsutbildning ..	2.07	1.88	41	63	85	119
Johdon koulutus — Ledarutbildning	3.30	6.76	13	17	43	115

²⁾ Yhteistoimin ammatikasvatushallituksen kanssa — I samarbete med yrkes utbildningsstyrelsen

³⁾ Kirjekurssija täysiksi työpäiviksi muunnettuna — Brevkurserna förvandlad till fulla arbetsdagar

Kursit Kurser	Työpäivät kurssia kohti Arbetsdagar per kurs		Oppilaiden luku Antalet elever		Oppilaspäivät Elevdagar	
	1976	1977	1976	1977	1976	1977
Kielikoulutus — Språkkurser	7.20	13.92	7	8	50	111
Kouluttajakoulutus — Lärarutbildning	4.42	8.00	28	7	124	56
OR-koulutus — OF-utbildning	—	20.00	—	1	—	20
Perehdyttäminen valtionehallintoon — Introduktionskurs i statsförvaltning	—	5.00	1	1	5	5
Projekti- ja ryhmätyöskentelykoulutus — Utbildning i projekterings- och grupparbete	—	3.50	1	20	6	70
Suunnittelu- ja laskentatoimen koulutus — Utbildning i planerings- och redovisning	5.35	4.30	40	26	214	112
Toimistoalan koulutus — Byråpersonalutbildning	3.82	5.00	17	6	65	30
Tuotantotekniikka — Produktionsteknik	9.00	5.95	32	47	288	280
Yhteensä — Summa	—	—	273	250	1 154	1 021
Muut ulkopuoliset koulutustilaisuudet — Utbildning utom verket						
ATK-koulutus — ADB-utbildning	2.67	2.51	236	133	632	334
Auto- ja konetekninen koulutus — Bil- och maskintekniska utbildning	3.48	2.25	158	67	551	151
Hallintojuridiikka — Administrativjuridik	1.86	2.18	30	34	56	74
Henkilöstöhallinnon koulutus — Personaladministrationsutbildning	2.81	8.10	44	114	124	923
Johdon koulutus — Ledarutbildning	3.75	14.07	84	116	315	1 632
Kielikoulutus — Språkkurser	1.75	5.67	8	54	14	306
Kiinteistöalan koulutus — Utbildning i fastighetsbranschen	5.09	3.62	32	66	163	239
Kouluttajakoulutus — Lärarutbildning	5.63	4.33	87	107	490	463
Materiaalihallinnon koulutus — Materialförvaltningsutbildning	2.98	1.69	97	59	290	164
Rakennustekninen koulutus — Byggnadsteknisk utbildning	2.82	2.70	41	93	116	251
Suojelukoulutus — Skyddsutbildning	3.81	3.98	310	131	1 182	522
Sähkö- ja teletekniikka — Elektricitets- och teleteknik	3.93	3.53	1 197	1 169	4 709	4 123
Taloushallinnon koulutus — Utbildning i ekonomiförvaltning	2.58	4.21	12	38	31	160
Toimistoalan koulutus — Byråpersonalutbildning	3.99	3.91	105	23	419	90
Tuotantotekniikka — Produktionsteknik	3.88	2.80	61	35	237	98
Yhteensä — Summa	—	—	2 502	2 239	9 329	9 530
C. Muu koulutus — Övrig utbildning						
Ensiapukoulutus — Första hjälpsutbildning	2.00	1.97	1 124	832	2 248	1 643
Työmarkkinakoulutus — Arbetsmarknadsutbildning	—	3.72	—	757	—	2 817
Väestönsuojelukoulutus — Befolkningskyddsutbildning	1.00	1.97	1 644	832	1 634	1 643
Yhteensä — Summa	—	—	2 768	2 421	3 882	6 103
Kaikkiaan — Totalsumma	8.44	7.58	18 081	19 261	152 934	146 178

Henkilöstön osallistuminen koulutukseen vuonna 1977 — I utbildning deltagen personal år 1977

Osastot Toimistot Avdelningar Byråer	Posti- ja tele- opiston koulutus Utbildning vid post- och tele- institutet		Muu laitoksen järjestämä koulutus Annan utbildning inom verket		Koulutus laitoksen ulkopuolella Utbildning utom verket		Yhteensä Summa	
	Oppi- laita Elever	Oppilas- päiviä Elev- dagar	Oppi- laita Elever	Oppilas- päiviä Elev- dagar	Oppi- laita Elever	Oppilas- päiviä Elev- dagar	Oppi- laita Elever	Oppilas- päiviä Elev- dagar
Postiosasto — Postavdelningen								
Peruskoulutus ¹⁾ — Grundutbildning ¹⁾	1 922	46 666	1 005	9 830	—	—	2 927	56 496
Jatkokoulutus — Vidareutbildning	135	7 770	—	—	—	—	135	7 770
Täydennyskoulutus — Kompletterande utbildning	214	1 079	2 382	5 520	—	—	3 591	11 440
Yhteensä — Summa	2 271	55 515	3 387	15 350	995	4 841	6 653	75 706
Lennätinosasto — Telegrafavdelningen								
Peruskoulutus ¹⁾ — Grundutbildning ¹⁾	435	8 472	869	12 993	247	756	1 551	22 221
Jatkokoulutus — Vidareutbildning	71	865	36	487	4	44	111	1 396
Täydennyskoulutus — Kompletterande utbildning	178	1 041	7 970	33 601	1 124	4 659	9 272	39 301
Yhteensä — Summa	684	10 378	8 875	47 081	1 375	5 459	10 934	62 918
Radio-osasto — Radioavdelningen								
Peruskoulutus ¹⁾ — Grundutbildning ¹⁾	5	70	—	—	—	—	5	70
Jatkokoulutus — Vidareutbildning	—	—	—	—	—	—	—	—
Täydennyskoulutus — Kompletterande utbildning	13	147	131	674	144	567	288	1 388
Yhteensä — Summa	18	217	131	674	144	567	293	1 458

¹⁾ Sisältää myös perehdyttämiskoulutuksen — Innehåller också introduktionsutbildning

Osastot Toimistot Avdelningar Byråer	Posti- ja tele- opiston koulutus Utbildning vid post- och tele- institutet		Muu laitoksen järjestämä koulutus Annan utbildning inom verket		Koulutus laitoksen ulkopuolella Utbildning utom verket		Yhteensä Summa	
	Oppi- laita Elever	Oppilas- päiviä Elev- dagar	Oppi- laita Elever	Oppilas- päiviä Elev- dagar	Oppi- laita Elever	Oppilas- päiviä Elev- dagar	Oppi- laita Elever	Oppilas- päiviä Elev- dagar
Hallinto-osasto — Administrativa avdelningen								
Peruskoulutus ¹⁾ — Grundutbildning ¹⁾	7	95	11	55	—	—	18	150
Jatkokoulutus — Vidareutbildning	22	130	63	163	123	380	208	673
Täydennyskoulutus — Kompletterande utbildning	—	—	—	—	—	—	—	—
Yhteensä — Summa	29	225	74	218	123	380	226	823
Talousoosasto — Ekonomiavdelningen								
Peruskoulutus ¹⁾ — Grundutbildning ¹⁾	20	310	—	—	—	—	20	310
Jatkokoulutus — Vidareutbildning	39	250	76	359	183	550	298	1 159
Täydennyskoulutus — Kompletterande utbildning	—	—	—	—	—	—	—	—
Yhteensä — Summa	59	560	76	359	183	550	318	1 469
Hankintaosasto — Upphandlingsavdelningen								
Peruskoulutus ¹⁾ — Grundutbildning ¹⁾	28	485	—	—	—	—	28	485
Jatkokoulutus — Vidareutbildning	56	560	—	—	—	—	56	560
Täydennyskoulutus — Kompletterande utbildning	18	192	290	796	347	1 360	655	2 348
Yhteensä — Summa	102	1 237	290	796	347	1 360	739	3 393
Kiinteistötoimisto — Fastighetsbyrån								
Peruskoulutus ¹⁾ — Grundutbildning ¹⁾	3	60	—	—	—	—	3	60
Jatkokoulutus — Vidareutbildning	4	38	2	4	78	206	84	248
Täydennyskoulutus — Kompletterande utbildning	—	—	—	—	—	—	—	—
Yhteensä — Summa	7	98	2	4	78	206	87	308
Ulkomaantoimisto — Utrikesbyrån								
Peruskoulutus ¹⁾ — Grundutbildning ¹⁾	1	20	—	—	—	—	1	20
Jatkokoulutus — Vidareutbildning	8	73	1	5	1	5	10	83
Täydennyskoulutus — Kompletterande utbildning	—	—	—	—	—	—	—	—
Yhteensä — Summa	9	93	1	5	1	5	11	103
Kaikkiaan — Totalsumma	3 179	68 323	12 836	64 487	3 246	13 368	19 261	146 178

¹⁾ Sisältää myös perehdyttämiskoulutuksen — Innehåller också introduktionsutbildning

Taulukko 6 Tablá

Postitoimipaikkamuutokset vuonna 1977 — Förändringar beträffande postanstalterna år 1977

Toimipaikkojen laatu Anstalternas beskaffenhet	Toimipaikat 31. 12. 76 Anstal- terna 31. 12. 76	Toimipaikat, jotka vuonna 1977 Antalet anstalter, som under år 1977			Toimi- paikat 31. 12. 77 Anstal- terna 31. 12. 77	Näistä sään- nöllisesti vain osan vuotta aukiolevat Härav är föl- jande regel- bundet öppna endast under en del av året	
		perustettiin inrättades	muodostettiin ombildades	lakkautettiin indrogs			
Kiinteät postitoimipaikat — Fasta postanstalter							
Postikonttorit — Postkontor	129	—	29	— 2	—	156	—
Postitoimistot — Postexpeditioner	416	1	—	—169	—	248	—
alitoimipaikkoina — som underordnade anstalter	390	4	188	— 2	—	580	—
Postiasemat I — Poststationer I	2 038	4	6	— 46	7	1 995	1
Postiasemat II — Poststationer II	1 205	1) 3	2	— 6	86	1 118	5
Yhteensä — Summa	4 178	2) 12	225	—225	93	4 097	6
				± 0			
Liikkuvat postitoimipaikat — Rörliga postanstalter							
<i>Rautateillä — Per järnväg</i>							
Postivaunut — Postkupéer							
postin vaunuissa — i postens vagnar	10	—	—	—	—	10	—
kiskoautoissa — i rälsbussar	4	—	—	—	—	4	—
Leimasimella varustetut junailijanvaunukuljetukset							
Med stämpel försedda transporter i konduktörsvagnar	2	—	—	—	—	2	—
<i>Maanteillä — Per landsväg</i>							
Leimasimella varustetut maantiekuljetukset							
Med stämpel försedda transporter per landsväg	5	—	—	—	3	2	—
Autopostitoimistot — Bilpostexpeditioner	5	—	—	—	—	5	—
<i>Vesitse — Sjöledes</i>							
Laivapostitoimistot — Sjöpostexpeditioner	2	—	—	—	—	2	—
Yhteensä — Summa	28	—	—	—	3	25	—

1) Mukaan luettuna 2 ei julkisella postinumerolla olevaa toimipaikkaa — Medräknade två anstalter utan offentligt postnummer

2) Kaikilla julkinen postinumero — Alla har offentligt postnummer

Taulukko 7 Tablá

Toimipaikat ym. vuosina 1973—1977 — Anstalterna m.m. åren 1973—1977

Vuodet År	Varsinaiset toimipaikat Egentliga anstalter				Erikoistoimipaikat Specialanstalter			Leimasimella varustetut kultetusyksiköt Med stämpel försedda transportenheter		Muut palvelupisteet Övriga betjäningstillen				
	Kiinteät toimipaikat Fasta anstalter	Autopostitoimistot Büroexpeditioner	Laivapostitoimistot Sjöpostexpeditioner	Yhteensä Summa	Postipalvelupaikat Postbetjäningstillen	Kyproksen postitoimisto Postexpedition på Cypern	Julkista postinumeron vailla olevat postitoimipaikat Postanstalter som saknar offentligt postnummer	Rautatiepostinkuljetukset Järnvägspostföringen	Maantiepostinkuljetukset Landsvägspostföringen	Postipalveluauto Postbetjäningstil	Postimerkkejä myyvät kirja- ja paperikaupat sekä (1973—) R-kioskit Bok- och pappershandlar samt (1973—) R-kiosker med frimärksförsäljning	Postimerkkiautomatit Frimärksautomater	Puhelin- ja sähköliikenteen asiamiespalvelupaikat Ombudbetjäningstillen i telefon- och telegraftrafiken	
1973	7 655	5	2	7 662	1	2	—	24	7	7	1 205	649	83	
1974	7 401	5	2	7 408	1	2	—	22	5	30	1 602	661	75	
1975	7 139	5	2	7 146	1	2	142	19	5	30	1 327	805	71	
1976	7 031	5	2	7 038	1	2	140	16	5	34	1 424	872	71	
1977	6 942	5	2	6 949	1	1	140	16	2	45	1 472	913	70	

Taulukko 8 Tablá

Kiinteät toimipaikat lääneittäin vuosina 1973—1977 — De fasta anstalterna länsvis åren 1973—1977

Vuodet Toimipaikkojen laatu År Anstalternas beskaffenhet	Lääni Län															Yhteensä Summa
	Uudenmaan Nylands		Turun ja Porin Åbo och Björneborgs		Ahvenanmaa Åland	Hämeen Tavastehus		Kymen Kymene	Mikkelin St Michels	Kuopion Kuopio	Pohjois-Karjalan Norra Karelen	Vaasan Vasa	Keski-Suomen Mellersta Finland	Oulun Uleåborgs	Lapin Lapplands	
	Helsingin kaupunki Helsingfors stad	Muu lääni Resten av länet	Turun kaupunki Åbo stad	Muu lääni Resten av länet		Tampereen kaupunki Tammerfors stad	Muu lääni Resten av länet									
Toimipaikat 31. 12. Anstalterna 31. 12																
1973	81	454	35	688	54	43	529	519	581	571	577	782	553	1 140	1 055	7 662
1974	78	448	36	687	51	43	514	515	578	558	542	777	557	998	1 026	7 408
1975	75	439	33	666	48	39	493	503	560	536	507	748	546	922	1 024	7 139
1976	74	447	34	660	46	41	490	496	556	535	482	741	541	851	1 037	7 031
1977	74	450	35	633	45	41	500	493	553	522	470	724	528	813	1 061	6 942
1977																
Postikonttorit — Postkontor	6	21	1	21	1	1	15	10	9	10	9	14	9	18	10	155
Lennätinkonttorit — Telegrafkontor	1	—	—	—	—	—	—	—	—	—	—	—	—	—	—	1
lennätinasema — telegrafstation	1	—	—	—	—	—	—	—	—	—	—	—	—	—	—	1
Puhelinkonttorit — Telefonkontor	1	—	—	—	—	—	—	—	—	—	—	—	—	—	—	1
Sanomalehtipostikonttori	—	—	—	—	—	—	—	—	—	—	—	—	—	—	—	—
Tidningspostkontoret	1	—	—	—	—	—	—	—	—	—	—	—	—	—	—	1
Telealuekonttorit	—	—	—	—	—	—	—	—	—	—	—	—	—	—	—	—
Teleområdeskontor	—	—	1	—	—	1	—	—	—	—	—	—	1	1	—	4
Postitoimistot — Postexpeditioner	—	9	—	42	—	—	27	16	14	13	6	56	20	30	15	248
alitoimipaikkoina																
som underordnade anstalter	62	95	25	47	1	26	58	61	35	35	25	31	25	31	23	580
Postiasemat I — Poststationer I	1	154	6	245	26	10	210	118	147	134	130	239	136	222	217	1 995
Postiasemat II — Poststationer II	1	42	2	124	6	3	87	71	119	92	96	170	72	140	93	1 118
Puhelinasemat — Telefonstationer	—	129	—	133	8	—	103	217	229	236	193	213	264	307	385	2 417
Puhelupaikat — Samtalsstillen	—	—	—	21	3	—	—	—	—	2	11	1	1	60	308	407
Puhelinkeskukseen yhteydessä oleva telepalvelu	—	—	—	—	—	—	—	—	—	—	—	—	—	—	—	—
Teletjänst i sam band med tele- foncentral	—	—	—	—	—	—	—	—	—	—	—	—	—	4	10	14

Taulukko 9 Tabla

Kiinteät toimipaikat tehtäviensä mukaan vuosina 1973—1977 — De fasta anstalterna, indelade enligt göromål, åren 1973—1977

Vuodet Toimipaikkojen laatu År Anstalternas beskaffenhet	Toimipaikat, joissa yleisö voi toimittaa Anstalter, å vilka allmänheten kan utföra							Toimipaikat yhteensä Totalantalet anstalter	Yhteensä toimipaikkoja, joissa yleisö voi toimittaa Det sammanlagda antalet anstalter, å vilka allmän- heten kan utföra		
	vain postiasioita enbart poständren	vain puhelinasioita enbart telefonändren	posti- ja lennätinasioita post- och telegrafändren	posti- ja puhelinasioita post- och telefonändren	lennätin- ja puhelinasioita telegraf- och telefonändren	posti-, lennätin- ja puhelinasioita post-, telegraf- och telefonändren	postiasioita poständren		lennätinasioita telegrafändren	puhelinasioita telefonändren	
Toimipaikat 31. 12. Anstalterna 31. 12											
1973	3 583	3 202	728	6	16	127	7 662	4 444	871	3 351	
1974	3 513	3 011	730	7	16	131	7 408	4 381	877	3 165	
1975	3 333	2 912	741	6	15	132	7 139	4 212	888	3 066	
1976	3 288	2 832	760	5	15	131	7 031	4 184	906	2 934	
1977	3 195	2 825	776	6	14	126	6 942	4 103	917	2 978	
1977											
Konttorit — Kontor	10	1	64	—	—	87	162	161	145	88	
Toimistot — Expeditioner	6	—	228	—	—	14	248	248	249	14	
alitoimipaikkoina - som underordnade anstalter	165	—	424	—	—	25	614	614	449	32	
Postiasemat I — Poststationer I	1 928	—	60	6	—	—	1 994	1 994	60	6	
Postiasemat II — Poststationer II	1 086	—	—	—	—	—	1 086	1 086	—	—	
Puhelinasemat — Telefonstationer	—	2 417	—	—	—	—	2 417	—	—	2 417	
Puhelupaikat — Samtalsställen	—	407	—	—	—	—	407	—	—	407	
Puhelinkeskuksen yhteydessä oleva telepalvelu Teletjänst i samband med telefoncentral	—	—	—	—	14	—	14	—	14	14	

Taulukko 10 Tabla

Liikkuvat toimipaikat vuosina 1973—1977 — De rörliga anstalterna åren 1973—1977

Vuodet År	Rautateillä — Per järnväg			Maanteillä Per landsväg		Laivaposti- toimistot Sjöpost- expeditioner	Yhteensä Summa
	Postivaunut Postkupper		Leimasimella varustetut junalljavaunu- kuljetukset Med stämpel försedda transporter i konduktörs- vagnar	Leimastimella varustetut maantie- kuljetukset Med stäm- pel försedda transporter per landsväg	Autoposti- toimistot Bilpost- expeditioner		
	Postin vaunuissa I postens vagnar	Kiskoautoissa I rälsbussar					
Toimipaikat 31. 12. Anstalterna 31. 12							
1973	12	8	4	7	5	2	38
1974	10	8	4	5	5	2	34
1975	10	6	3	5	5	2	31
1976	10	4	2	5	5	2	28
1977	10	4	2	2	5	2	25
Lisäksi vain jouluruuhkan aikana toimin- nassa olleet — Dessutom sådana, som varit verksamma endast under julrushtiden							
1973	7	—	—	—	—	—	7
1974	6	—	—	—	—	—	6
1975	4	—	—	—	—	—	4
1976	—	—	—	—	—	—	—
1977	—	—	—	—	—	—	—

Taulukko 11 Tablá

Lennätintuimipaikat vuonna 1977 — Telegrafanstalterna ár 1977

	Lennätinkonttori Telegrafkontor	Telealuekonttorin telepalvelu Telefjänst vid teleområdes- kontor	Telealuekonttorille alistettu telepalvelu Teleområdeskontoret under- ordnad telefjänst	Teleomiston telepalvelu Telefjänst vid teleexpedition	Puhelintekniikan yhteisessä oleva telepalvelu Telefjänst i samband med telefoncentral	Postikonttori Postkontor	Postitoimisto Postexpedition	Toimisto alitoimipaikkana Expedition som ár under- ordnad annan anstalt	Postiasema I Poststation I	Yhteensä Summa	Näistä välittivät sähkeitä Av dessa förmed- lades telegram	
											kaukokir- joittimella ja puheli- mitse med fjärr- skriv- maskin och telefon	puhe- limitse med telefon
Toimipaikat 31. 12. Anstalterna 31. 12.												
Toimipaikka avoinna täydelliselle sähköliikenteelle Anstalten öppen för fullständig telegramtrafik	1	34	14	7	14	94	242	146	46	598	55	574
Toimipaikka sähköiden vastaanottopaikkana Anstalten är mottagningsställe för telegram	—	—	—	—	—	2	303	—	14	319	—	288
Yhteensä — Summa	1	34	14	7	14	96	545	146	60	917	55	862

Taulukko 12 Tablá

Puhelintuimipaikat vuosina 1973—1977 — Telefonanstalterna åren 1973—1977

Vuodet År	Palkallis- sekä yhdistetyt paikallis- ja kauppuhelintuimipaikat Lokal- samt förenade lokal- och fjärrtelefonanstalter	Erilliset kaukopuhelintuimipaikat Separata fjärrtelefonanstalter	Puhelupalkat Samtalsställen	Yhteensä Summa
Toimipaikat 31. 12. Anstalterna 31. 12.				
1973	2 399	41	824	3 264
1974	2 417	41	616	3 074
1975	2 422	41	512	2 975
1976	2 432	40	423	2 895
1977	2 440	40	407	2 887

Taulukko 13 Tablá

Puhelinkeskukset vuosina 1973—1977 — Telefoncentralerna åren 1973—1977

Vuodet År	Paikallispuhelinkeskukset Lokaltelefoncentraler				Kaukopuhelinkeskukset Fjärrtelefoncentraler	
	Auto- maatti- keskukset Automat- centraler	Puoli- auto- maatti- keskukset Halv- automat- centraler	Käsi- keskukset Manuella centraler	Yhteensä Summa	Automaatti- keskukset Automat- centraler	Käsi- keskukset Manuella centraler
Puhelinkeskukset 31. 12. Telefoncentralerna 31. 12						
Posti- ja lennätinlaitos — Post- och telegrafverket						
1973	1 374	270	755	2 399	56	61
1974	1 581	195	641	2 417	66	60
1975	1 769	138	515	2 422	70	60
1976	1 982	70	380	2 432	72	59
1977	2 201	36	203	2 440	76	59
Toimiluvanalaiset puhelinlaitokset Telefoninrättningar med koncession						
1973	1 651	2	2	1 655	—	—
1974	1 658	2	2	1 662	—	—
1975	1 666	2	2	1 670	—	—
1976	1 684	—	—	1 684	—	—
1977	1 702	—	—	1 702	—	—
Koko maa — Hela landet						
1977	3 903	36	203	4 142	76	59

Taulukko 14 Tablá

Radioasemat vuosina 1973—1977 — Radiostationer åren 1973—1977

Vuodet År	Kiinteän liikenteen radioasemat Radiostationer för den fasta trafiken			Siirtävän liikenteen radioasemat Radiostationer för den rörliga trafiken																	
	Posti- ja lennätinlaitoksen Post- och telegrafverket	Muut valtion Statens övriga	Kuntien ja yksityisten Kommunala och privata	Rannikko- radioasemat Kustradiostationer						Ilmailuasemat Luftfartstationer	Radioamatörisemat Radioamatörstationer	Tuki- asemat Bas- stationer		Liikkuvat radioasemat Rörliga Radiostationer							
				Posti- ja lennätinlaitoksen Post- och telegrafverket	Muut valtion Statens övriga	Kuntien ja yksityisten Kommunala och privata	Valtion Statens	Kuntien ja yksityisten Kommunala och privata	Valtion Statens			Maa- kulkuneuvot Fordon för landstrafik		Vesi- kulkuneuvot Båtar		Ilma- alukset Luftfartyg		Kannettavat Bärbara			
												Valtion Statens	Kuntien ja yksityisten Kommunala och privata	Valtion Statens	Kuntien ja yksityisten Kommunala och privata	Valtion Statens	Yksityisten Privata	Valtion Statens	Kuntien ja yksityisten Kommunala och privata		
Radioasemat 31. 12. Radiostationer 31. 12																					
1973	912	289	1 042	38	196	5	123	2 758	728	2 954	4 668	15 359	580	1 130	16	501	2 136	10 284			
1974	964	302	1 055	38	194	5	139	2 794	776	3 361	5 672	19 067	591	1 214	16	534	2 251	11 327			
1975	1 144	325	1 033	39	147	5	141	2 842	877	4 088	6 444	23 677	578	1 251	16	579	3 293	13 006			
1976	1 332	328	1 134	39	137	5	142	2 948	909	4 254	7 757	29 718	526	1 260	16	592	3 846	16 276			
1977	1 518	471	1 064	39	140	1	142	3 126	1 003	4 954	8 125	33 763	438	1 517	16	605	4 225	18 888			
1977																					
Radiosähkötyslaitteilla va- rustetut asemat Stationer med anläggningar för radiotelegrafi																					
	—	—	—	—	—	—	—	664	—	—	—	—	—	—	—	—	—	—			
Radiopuhelinlaitteilla va- rustetut asemat Stationer med anläggningar för radiotelefonti																					
	1 515	374	1 064	30	119	1	142	—	1 003	4 954	8 125	33 763	409	1 319	12	589	4 225	18 888			
Radiosähkötyös- ja puhelin- laitteilla varustetut asemat Stationer med anläggningar för radiotelegrafi och -tele- foni																					
	3	97	—	9	21	—	—	2 462	—	—	—	—	29	198	4	16	—	—			

Taulukko 15 Tablá

Postinkuljetus sekä postinkanto ja postinjakelu kotimaassa vuosina 1973—1977
Postbefordran samt postutbärning och postutdelning inom landet åren 1973—1977

Vuodet År	Postinkuljetus Postbefordran					Lentopostin- kuljetus Flygpost- föring	Postinkanto ja postinjakelu Postutbärning och postut- delning
	Maantie- postinkuljetus Landsvägs- postföring	Rautatie- postinkuljetus Järnvägs- postföring	Laivapostinkuljetus Sjöpostföring				
			Rannikolla I kusttrafik	Sisävesillä I insjötrafik	Yhteensä Summa		
Linjojen pituus (km) Linjernas längd (km)							
1973	96 334	3 256	959	122	1 081	6 694	101 956
1974	96 148	3 262	1 015	122	1 137	7 120	110 413
1975	97 693	3 168	1 133	102	1 235	7 612	112 508
1976	101 112	3 109	1 417	106	1 523	8 314	115 227
1977	99 668	3 021	1 607	106	1 713	7 724	121 531
Kuljetus-, kanto- ja jakelumatka (1 000 km) Befordrings-, utbärnings- och utdelnings- sträcka (1 000 km)							
1973	55 971	5 821	192	22	214	303 000	29 848
1974	58 539	5 520	176	23	199	324 000	31 580
1975	58 698	5 312	205	18	223	330 000	32 930
1976	60 583	5 076	219	19	239	290 000	34 212
1977	59 409	5 061	286	20	306	266 000	35 231
Kuljetus-, kanto- ja jakelukustannukset (mk) Befordrings-, utbärnings- och utdelnings- kostnader (mk)							
1973	6 600 000	118 369	5 015	123 384	603 917	99 913 397
1974	6 600 000	136 311	6 486	142 796	726 032	124 162 184
1975	7 300 000	181 056	3 428	184 485	984 108	156 041 541
1976	8 100 000	204 897	4 648	209 545	1 381 454	189 861 950
1977	9 300 000	282 483	4 550	287 033	1 478 016	210 700 777

Taulukko 16 Tablá

Postinkuljetus-, postinkanto-, postinjakajan- ja postinjakelinjat sekä postinkanto- ja sanomalehdenkantopiirit vuosina 1973—1977
Postbefordrings-, postutbärnings-, postutdelar- och postutdelningslinjer samt postutbärnings- och tidningsutbärningsdistrikt åren 1973—1977

Vuodet År	Postinkuljetus- linjat Postbefordrings- linjer	Postinkanto-, postin- jakajan- ja postin- jakelinjat Postutbärnings-, post- utdelar- och postutdel- ningslinjer	Postinkanto- piirit Postutbärnings- distrikt	Sanomalehdenkanto- piirit Tidningsutbärnings- distrikt	Sunnuntaikantopiirit Söndagsutbärnings- distrikt	Lauantaikantopiirit Lördagsutbärnings- distrikt
	Luku — Antal					
1973	1 105	4 825	3 058	1 877	991	—
1974	1 115	4 786	3 150	1 831	1 004	—
1975	1 108	4 739	3 289	1 884	1 010	687
1976	1 101	4 585	3 446	1 864	972	796
1977	1 081	4 266	3 582	1 836	998	924

Taulukko 17 Tablá

Postin rautateitse kulkemat kilometrit vuosina 1973—1977 — Antalet postförda kilometer å järnväg åren 1973—1977

Vuodet År	Posti- vaunuissa I post- kupéer	Kiskoauton liitevaunuissa släpvagnar till rälsbuss	Junailijan- vaunuissa I konduktörs- vagnar	Tavara- vaunuissa I gods- vagnar	Yhteensä Summa	Posti- vaunuissa I post- kupéer	Kiskoauton liitevaunuissa I släpvagnar till rälsbuss	Junailijan- vaunuissa I konduktörs- vagnar	Tavara- vaunuissa I gods- vagnar	Yhteensä Summa
	1 000 km					milj. akselikm — axelkm				
1973	2 228	675	1 136	1 781	5 821	8.88	1.30	0.68	2.74	13.60
1974	2 062	580	1 178	1 699	5 520	8.25	1.11	0.73	2.70	12.79
1975	1 962	537	1 064	1 749	5 312	7.86	1.07	0.66	2.86	12.45
1976	1 892	387	1 034	1 763	5 076	7.57	0.73	0.65	2.94	11.89
1977	1 950	310	996	1 805	5 061	7.81	0.55	0.63	3.05	12.04

Taulukko 18 Tablá

Postilinja-autoliikenne vuosina 1973—1977 — Postbusstrafiken åren 1973—1977

Vuodet Tilittävä toimipaikka År Redovisande anstalt	Autojen luku lii- kenteessä keski- määrin vuoden aikana Medelantalet bussar i trafik under året	Linjat. Linjer	Linjojen pituus Linjernas längd	Ajokm Körkm
	kpl st	kpl st	km	1 000 km
1973	426	219	41 339	32 655
1974	422	219	41 384	32 612
1975	430	219	41 392	32 259
1976	427	219	41 434	32 380
1977	410	220	41 470	32 117
1977				
Helsinki 10 — Helsingfors 10	40	11	2 858	3 226
Joensuu 10	17	10	1 766	1 355
Jyväskylä 10	28	12	2 903	2 493
Kajaani 10	39	33	4 530	3 194
Kuopio 10	27	17	3 188	2 599
Lappeenranta 10	9	5	684	528
Oulu 10	57	30	5 552	3 984
Rovaniemi 10	85	48	9 025	6 231
Seinäjoki 10	47	27	5 170	3 888
Tampere 10	18	10	1 984	1 471
Turku 10 — Åbo 10	20	7	1 920	1 338
Vaasa 10 — Vasa 10	23	10	1 890	1 810

Taulukko 19 Tablá

Liikenne- ja kuljetusvälineet vuosina 1973—1977 — Trafik- och transportmedlen åren 1973—1977

Vuodet År	Autot — Bilar					Muut ajoneuvot — Övriga motorfordon								
	Henkilö- Person-	Paketti- ja henkilö- paketti- Paket- och farmar-	Varsinaiset kuorma- Egentliga last-	Erikoiskuorma- Speciallast-	Linja- Bussar	Mootorilaituri- vaunut Motorperrongvagnar	Sähkölaituri- vaunut Elperrongvagnar	Mootoripyörät ja mopedit Motorcyklar och mopeder,	Mootorikelkat Motorkalkar	Mootoriveneet Motorbåtar	Perävaunut Släpvagnar	Traktorit Traktorer	Asunto- ja varasto- vaunut Bostads- och förråds- vagnar	Telavetoiset maasto- ajoneuvot Terrängfordon med larvhjul
31. 12.														
1973	93	1 290	739	385	452	118	25	145	57	1	804	19	65	7
1974	100	1 567	800	428	435	117	25	149	62	1	800	28	66	9
1975	104	1 738	818	437	444	160	24	140	81	1	819	31	67	10
1976	105	1 886	813	414	427	164	24	129	83	2	809	39	66	8
1977	113	1 995	804	407	404	165	23	117	102	1	740	46	56	8
1977														
Posti — Post	—	634	359	15	404	137	23	111	—	1	438	20	1	—
Tele	—	1 357	444	392	—	28	—	6	102	—	302	26	55	8
Yhteiset														
Gemensamma	113	4	1	—	—	—	—	—	—	—	—	—	—	—

Taulukko 20 Tablá

Liikenne- ja kuljetusvälineiden ikä 31. 12. 1977 — Trafik- och transportmedlens ålder 31. 12. 1977

Hankintavuosi Anskaffningsår	Autot — Bilar					Muut ajoneuvot — Övriga fordon								
	Henkilö- Person-	Paketti- ja henkilö- paketti- Paket- och farmar-	Varsinaiset kuorma- Egentliga last-	Erikoiskuorma- Speciallast-	Linja- Bussar	Mootorilaituri- vaunut ja haarukkatrukkit Motorperrongvagnar och gaffeltruckar	Sähkölaituri- vaunut Elperrongvagnar	Mootoripyörät ja mopedit Motorcyklar och mopeder	Mootorikelkat Motorkalkar	Mootoriveneet Motorbåtar	Perävaunut Släpvagnar	Asunto- ja varasto- vaunut Bostads- och förråds- vagnar	Telavetoiset maasto- ajoneuvot ja traktorit Terrängfordon med larvhjul och traktorer	
1931—40	—	—	—	—	—	—	—	—	—	—	7	—	—	
1941—50	—	—	—	—	—	—	—	—	—	—	46	—	—	
1951	—	—	—	—	—	—	—	—	—	—	7	—	—	
1952	—	—	—	—	—	—	2	—	—	—	8	—	—	
1953	—	—	—	—	—	—	—	—	—	—	13	—	—	
1954	—	—	—	—	—	—	3	—	—	—	13	—	—	
1955	—	—	—	—	—	—	2	—	—	—	6	—	—	
1956	—	—	1	2	—	—	2	—	—	—	6	—	1	
1957	—	—	—	9	—	—	2	—	—	—	6	—	2	
1958	—	—	1	12	—	—	1	—	—	—	9	—	—	
1959	—	—	1	4	—	—	—	—	—	—	11	—	—	
1960	—	—	—	—	—	—	3	—	—	—	12	—	—	
1961	—	—	7	2	—	—	3	—	—	—	20	—	—	
1962	—	1	3	12	—	—	5	—	—	—	17	—	1	
1963	—	3	4	—	—	—	1	—	—	—	31	—	—	
1964	—	2	5	17	2	—	2	—	—	—	59	—	4	
1965	—	2	1	1	5	—	9	—	—	—	59	—	3	
1966	—	10	10	13	3	—	1	—	—	3	41	—	—	
1967	—	6	12	—	20	—	5	—	—	3	14	1	2	
1968	2	23	44	17	42	—	13	—	—	1	47	8	1	
1969	1	92	29	17	14	—	3	—	—	—	25	5	3	
1970	12	120	47	34	53	—	—	—	—	—	18	5	3	
1971	17	205	74	24	68	—	3	—	—	3	37	5	3	
1972	21	196	112	41	30	—	5	—	—	14	23	6	5	
1973	14	249	110	—	37	—	19	—	—	12	27	4	3	
1974	15	364	125	65	31	—	2	—	—	9	14	2	6	
1975	9	247	90	56	47	—	32	—	—	—	36	2	6	
1976	8	251	78	51	37	—	17	—	—	6	80	—	7	
1977	14	224	50	30	15	—	4	—	—	—	48	—	4	
Yhteensä — Summa	113	1 995	804	407	404	165	23	117	102	1	740	56	54	

Taulukko 21 Tabla

Kirjelaatikat ja irtolaukut vuosina 1973—1977 — Brevlådor och lösväskor åren 1973—1977

Vuosi År	Kiinteät kirjelaatikat Fasta brevlådor	Liikkuvat kirjelaatikat Rörliga brevlådor					Kirjelaatikat kaikkiaan Totalantalet brevlådor	Irtolaukut Lösväskor
		Junissa På tåg	Autopostitoimistoissa På bilpost-expeditioner	Laivapostitoimistoissa På sjöpost-expeditioner	Muissa laivoissa På övriga båtar	Yhteensä Summa		
1973	13 607	32	5	1	22	60	13 667	149
1974	13 851	29	5	1	23	58	13 909	132
1975	13 947	28	5	1	21	55	14 002	112
1976	13 925	21	5	—	21	47	13 972	198
1977	14 093	19	5	—	24	48	14 141	198

Taulukko 22 Tabla

Koti- ja ulkomaiset lähetykset vuosina 1973—1977 — In- och utrikes försändelser åren 1973—1977

Vuodet Lähetyksen laatu År Försändelsernas beskaffenhet	Kotimaiset Inrikes		Ulkomaille lähetykset Till utlandet avsända		Ulkomailta tulleet Från utlandet anlända		Yhteensä Summa	
	1 000 kpl st	%	1 000 kpl st	%	1 000 kpl st	%	1 000 kpl st	%
1973								
Kirjelähetykset — Brevförsändelser	680 911	44.6	43 517	97.6	56 054	89.5	780 481	47.8
Paketit — Paket	18 565	1.2	510	1.1	555	0.9	19 631	1.2
Posti- ja postiennakko-osoitukset — Post- och postförskottsansvisningar	1 803	0.1	22	0.0	106	0.2	1 931	0.1
Sanomalehdet — Tidningar	824 400	54.0	530	1.2	5 890	9.4	830 820	50.9
Yhteensä — Summa	1 525 679	100	44 579	100	62 605	100.0	1 632 863	100.0
1974								
Kirjelähetykset — Brevförsändelser	625 985	42.3	40 027	97.2	52 019	89.1	718 032	45.4
Paketit — Paket	16 944	1.1	490	1.2	571	1.0	18 005	1.1
Posti- ja postiennakko-osoitukset — Post- och postförskottsansvisningar	1 586	0.1	29	0.1	107	0.2	1 721	0.1
Sanomalehdet — Tidningar	836 082	56.5	636	1.5	5 696	9.8	842 419	53.3
Yhteensä — Summa	1 480 601	100.0	41 182	100.0	58 394	100	1 580 176	100
1975								
Kirjelähetykset — Brevförsändelser	625 747	42.2	35 966	98.6	60 116	98.9	721 829	45.7
Paketit — Paket	15 800	1.1	473	1.3	549	0.9	16 821	1.1
Posti- ja postiennakko-osoitukset — Post- och postförskottsansvisningar	1 457	0.1	32	0.1	99	0.2	1 588	0.1
Sanomalehdet — Tidningar	839 337	56.6	839 337	53.1
Yhteensä — Summa	1 482 341	100	1 579 574	100.0
1976								
Kirjelähetykset — Brevförsändelser	621 257	40.9	31 101	98.5	55 395	98.9	707 752	44.0
Paketit — Paket	15 289	1.0	438	1.4	554	1.0	16 282	1.0
Posti- ja postiennakko-osoitukset — Post- och postförskottsansvisningar	1 337	0.1	32	0.1	111	0.2	1 480	0.1
Sanomalehdet — Tidningar	881 516	58.0	881 516	54.9
Yhteensä — Summa	1 519 399	100.0	1 607 030	100.0
1977								
Kirjelähetykset — Brevförsändelser	616 255	40.5	33 872	98.6	54 694	98.8	704 821	43.7
Paketit — Paket	16 085	1.1	443	1.3	533	1.0	17 061	1.1
Posti- ja postiennakko-osoitukset — Post- och postförskottsansvisningar	1 326	0.1	41	0.1	129	0.1	1 497	0.1
Sanomalehdet — Tidningar	888 745	58.4	888 745	55.1
Yhteensä — Summa	1 522 411	100	1 612 124	100.0

Taulukko 23 Tabla

Maksunalaiset lähetykset ja virkalähetykset vuosina 1973—1977 — Portopliktiga försändelser och tjänsteförsändelser åren 1973—1977

Vuodet År	Maksunalaiset lähetykset Portopliktiga försändelser							Virkalähetykset Tjänsteförsändelser					Kaikkiaan Totalsumma
	Tavalliset kirje- lähetykset Vanliga brev- försändelser	Kirjatut kirje- lähetykset Rekommenderade brevförsändelser	Vakuutetut kirjeet Assurerade brev	Sanomalehdet Tidningar	Paketit Paket	Posti- ja posti- ennakko-osoitukset Post- och post- försöksanvis- ningar	Yhteensä Summa	Tavalliset kirje- lähetykset Vanliga brev- försändelser	Kirjatut kirje- lähetykset Rekommenderade brevförsändelser	Vakuutetut kirjeet Assurerade brev	Paketit Paket	Yhteensä Summa	
	1 000 kpl 1 000 st												
1973	715 678	5 716	11	830 820	18 507	1 931	1 572 662	54 970	3 365	742	1 124	60 200	1 632 863
1974	644 094	5 820	13	842 419	17 072	1 721	1 511 138	63 920	3 459	726	933	69 038	1 580 176
1975	650 005	5 687	13	839 337	16 078	1 588	1 512 706	65 396	..	728	744	66 868	1 579 574
1976	643 231	5 151	15	881 516	15 506	1 480	1 546 900	58 621	..	735	775	60 131	1 607 030
1977	643 140	4 792	16	888 745	16 022	1 497	1 554 212	56 126	..	746	1 040	57 912	1 612 124

Taulukko 24 Tabla

Tavalliset lähetykset vuosina 1973—1977 — Vanliga försändelser åren 1973—1977

Vuodet År	Maksunalaiset lähetykset Portopliktiga försändelser											Virkalähetykset Tjänsteförsändelser							Kaikkiaan Totalsumma		
	Kirjelläthetykset Brevförsändelser											Kirjelläthetykset Brevförsändelser									
	Kirjeet Brev	Postikortit Postkort	Painotuotteet Trycksaker	Tavarankytteet Varuprov	Ryhmaristit Grupporsband	Toistuvasti ilmestyvät ryhmäristit Periodiskt grupporsband	Osoitteettomat sanomalehdet Tidningar utan adresser	Joukkoristit Masskoraband	Toistuvasti ilmestyvät joukkoristit Periodiskt masskoraband	Jälleenmyyjän ristit Återförsäljarkorsband	Pikkupaketit Snäpaket	Paketit Paket	Sanomalehdet Tidningar	Yhteensä Summa	Kirjeet Brev	Postikortit Postkort	Paino- tuotteet Trycksaker	Tavara- nkytteet Varuprov	Paketit Paket	Yhteensä Summa	
	milj. kpl milj. st																				
1973	318.2	28.2	169.6	3.1	73.9	15.2	22.5	52.7	25.4	6.5	0.3	17.6	830.8	1 564.1	49.1	3.1	2.8	0.0	0.7	55.7	1 619.9
1974	300.5	21.4	147.5	2.3	54.7	14.0	13.0	57.7	26.7	5.9	0.3	16.3	842.4	1 502.8	56.6	2.9	4.3	0.1	0.5	64.5	1 567.2
1975	312.2	31.1	141.3	1.5	54.3	12.1	10.8	54.5	26.9	4.9	0.4	15.3	839.3	1 504.6	57.0	3.0	5.4	0.0	0.5	65.9	1 570.6
1976	307.6	33.6	151.5	1.4	44.3	9.8	10.0	55.0	26.5	3.2	0.2	14.8	881.5	1 539.5	51.9	2.9	3.6	0.1	0.6	59.2	1 598.7
1977	323.3	25.7	138.7	1.6	40.4	10.9	10.9	61.9	26.8	2.9	0.3	15.4	888.7	1 547.3	48.6	2.3	5.1	0.1	0.8	57.0	1 604.3
1977 Kotimaiset Inrikes	280.1	17.2	103.3	1.6	40.4	10.9	10.9	61.9	26.8	2.9	—	14.5	888.7	1 459.0	48.6	2.3	5.1	0.1	0.8	56.9	1 515.9
Ulkomaille Till utlandet	12.5	2.3	18.3	—	—	—	—	—	—	—	0.2	0.4	—	33.7	0.0	—	—	—	—	0.0	33.8
Ulkomailta Från utlandet	30.7	6.2	17.1	—	—	—	—	—	—	—	0.2	0.5	—	54.6	0.0	0.0	0.0	—	—	0.0	54.6

Taulukko 25 Tablá

Kirjatut láhetykset vuosina 1973—1977 — Rekommenderade försändelser åren 1973—1977

Vuodet Kuukaudet År Månader	Maksunalaiset lähetykset Portopliktiga försändelser						Virkalähetykset Tjänsteförsändelser						Kalkkiaan Total- summa
	Kirjelähetykset Brevförsändelser					Paketit Paket	Yh- teensä Summa	Kirjelähetykset Brevförsändelser			Paketit Paket	Yh- teensä Summa	
	Kir- jeet Brev	Posti- kortit Post- kort	Paino- tuotteet Trycksaker	Tavara- näytteet Varuprov	Pikku- paketit Små- paket			Kir- jeet Brev	Posti- kortit Post- kort	Paino- tuotteet Tryck- saker			
	1 000 kpl 1 000 st												
1973	5 529	3.4	151	0.5	32	825	6 540	3 362	1.2	1.1	207	3 571	10 112
1974	5 650	2.6	143	1.3	23	777	6 597	3 457	1.1	0.9	209	3 668	10 266
1975	5 535	4.8	115	1.0	32	742	6 429
1976	4 983	3.9	123	0.8	41	689	5 840
1977	4 640	3.7	110	1.0	38	545	5 337
1977 Kotimaiset — Inrikes Ulkomaille Till utlandet													
I	480	0.2	4.3	0.1	2.5	50	537
II	348	0.2	3.9	0.1	3.7	47	404
III	409	0.2	5.4	0.1	2.9	48	466
IV	315	0.2	4.3	0.1	2.9	41	364
V	357	0.4	4.8	0.1	3.2	44	409
VI	322	0.1	3.4	0.1	3.7	35	364
VII	268	0.1	2.2	0.0	2.9	27	301
VIII	303	0.1	2.7	0.1	2.8	41	350
IX	328	0.1	4.5	0.1	2.7	44	380
X	337	0.2	3.4	0.1	2.9	45	388
XI	337	0.3	3.6	0.2	3.9	52	397
XII	352	0.1	4.4	0.1	4.2	70	430
Kotimaiset — Inrikes Ulkomaille Till utlandet	3 614	2.0	26	1.0	—	545	4 188
Ulkomailta Från utlandet	541	0.3	21	—	5.0	—	567
	485	1.4	63	—	33	—	582

Taulukko 26 Tablá

Vakuutetut lähetykset vuosina 1973—1977 — Assurerade försändelser åren 1973—1977

Vuodet Kuukaudet År Månader	Maksunalaiset lähetykset Portopliktiga försändelser						Virkalähetykset, kotimaiset Tjänsteförsändelser, inrikes			Kalkkiaan Total- summa	
	Kotimaiset Inrikes		Ulkomaille Till utlandet		Ulkomailta Från utlandet		Yhteensä Summa	Kirjeet Brev	Paketit Paket		Yhteensä Summa
	Kirjeet Brev	Paketit Paket	Kirjeet Brev	Paketit Paket	Kirjeet Brev	Paketit Paket					
	1 000 kpl 1 000 st										
1973	7.6	3.1	1.5	11	2.3	19	45	742	170	912	957
1974	8.1	3.8	1.5	11	3.3	21	49	726	186	912	961
1975	7.9	3.2	1.3	11	3.8	22	49	728	199	927	976
1976	8.1	2.9	2.7	11	4.3	21	50	735	193	928	978
1977	8.7	2.3	2.8	11	4.3	18	48	746	204	950	998
1977 Kotimaiset — Inrikes Ulkomaille Till utlandet											
I	1.0	0.9	1.9	64	14	79	81
II	0.9	0.9	1.7	55	15	70	72
III	0.8	1.0	1.8	69	19	89	90
IV	0.8	0.9	1.7	56	14	70	72
V	1.0	1.1	2.1	60	16	76	78
VI	1.1	1.2	2.3	63	18	81	83
VII	1.2	1.1	2.2	64	18	81	84
VIII	0.9	1.2	2.1	60	19	79	81
IX	1.2	1.2	2.4	60	17	77	79
X	0.9	1.2	2.1	60	17	77	79
XI	0.9	1.5	2.3	64	18	82	85
XII	1.0	1.2	2.2	71	19	89	91

Taulukko 27 Tablá

Posti- ja postiennakko-osoitukset sekä postiennakkolähetykset vuosina 1973—1977
Post- och postförskottsansvisningar samt postförskottsförsändelser åren 1973—1977

Vuodet Maat År Länder	Posti- ja postiennakko-osoitukset Post- och postförskottsansvisningar				Postiennakkolähetykset Postförskottsförsändelser				Kotimaiset ja ulkomaille osoitetut posti- ja postiennakko- osoitukset kuukausittain Inrikes och till utlandet adre- serade post-och postförskotts- ansvisningar per månad
	Kotimaiset Inrikes	Ulkomaille Till utlandet	Ulkomailta Från utlandet	Yhteensä Summa	Kotimaiset Inrikes	Ulkomaille Till utlandet	Ulkomailta Från utlandet	Yhteensä Summa	
	1 000 kpl 1 000 st								
1973	1 803	22	106	1 931	5 878	24	16	5 918	
1974	1 586	29	107	1 721	5 413	29	21	5 463	
1975	1 457	32	99	1 588	5 431	27	24	5 481	
1976	1 337	32	111	1 480	4 871	43	26	4 940	
1977	1 326	41	129	1 497	5 409	44	36	5 488	
1977		kpl st							1 000 kpl 1 000 st
Alankomaat — Nederländerna		251	1 594	1 845	.	282	209	491	1977
Belgia — Belgien		55	1 449	1 504	.	72	39	111	I 107
Espanja — Spanien		43	329	372	.	13	8	21	II 96
Islanti — Island		54	63	117	.	63	45	108	III 108
Italia — Italien		739	1 102	1 841	.	180	685	865	IV 95
Itävalta — Österrike		179	897	1 076	.	299	151	450	V 110
Luxemburg		14	171	185	.	8	8	16	VI 98
Norja — Norge		646	5 348	5 994	.	2 408	513	2 921	VII ... 83
Ranska — Frankrike		441	21 036	21 477	.	134	323	457	VIII .. 94
Ruotsi — Sverige		30 792	80 079	110 871	.	36 386	23 550	59 936	IX 96
Saksan liittotasavalta		X 99
Föbundsrepubliken Tyskland		3 685	10 233	13 918	.	1 344	3 297	4 641	XI 105
Sveitsi — Schweiz		859	2 728	3 587	.	310	755	1 065	XII ... 121
Tanska — Danmark		3 213	1 709	4 922	.	586	3 094	3 680	
Amerikan Yhdysvallat					.				
Amerikas Förenta Stater		226	729	955	.	—	—	—	
Kanada		52	1 492	1 544	.	—	—	—	
Japani — Japan		97	140	237	.	—	—	—	

Taulukko 28 Tablá

Lähetysten vakuutus- ja rahamäärät vuosina 1973—1977 — Försändelsernas assurans- och penningbelopp åren 1973—1977

Vuodet Kuukaudet År Månader	Maksunalaiset lähetykset Portopliktiga försändelser				Virkalähetykset Tjänsteförsändelser			Kaikkiaan Totalsumma
	Kirjeiden vakuutus- määrä Assurans- belopp på brev	Pakettien vakuutus- määrä Assurans- belopp på paket	Posti- ja posti- ennakko-osoit- tusten raha- määrä Post- och post- förskotts- ansvisningarnas penningbelopp	Yhteensä Summa	Kirjeiden vakuutus- määrä Assurans- belopp på brev	Pakettien vakuutus- määrä Assurans- belopp på paket	Yhteensä Summa	
	1 000 mk							
1973	59 505	24 070	342 930	426 506	14 883 579	10 326 162	25 209 741	25 636 247
1974	46 995	32 358	320 135	399 488	17 826 312	12 191 431	30 017 744	30 417 232
1975	66 813	31 106	341 166	439 085	21 825 774	14 016 353	35 842 126	36 281 211
1976	78 513	30 018	361 016	469 547	23 222 526	14 873 441	38 095 967	38 565 514
1977	99 884	32 825	364 171	496 879	25 833 921	16 438 641	42 272 562	42 769 442
1977								
Kotimaiset — Inrikes								
Ulkomaille — Till utlandet								
I	5 318	1 057	26 971	33 346	2 123 264	1 094 651	3 217 915	3 251 261
II	5 746	1 311	25 022	32 078	1 844 650	1 097 535	2 942 185	2 974 264
III	5 931	1 847	30 216	37 994	2 266 049	2 177 893	4 443 941	4 481 936
IV	6 174	1 419	26 307	33 900	1 762 858	1 081 162	2 844 020	2 877 920
V	10 539	1 718	30 703	42 960	1 990 764	1 276 532	3 267 297	3 310 257
VI	5 712	1 152	28 997	35 862	2 306 324	1 495 910	3 802 234	3 838 096
VII	5 608	898	24 528	31 033	2 238 383	1 287 534	3 525 917	3 556 950
VIII	6 286	2 075	28 808	37 169	2 235 896	1 413 568	3 649 464	3 686 632
IX	14 407	1 829	29 278	45 514	2 162 130	1 221 189	3 383 319	3 428 833
X	10 028	2 079	29 047	41 154	2 215 865	1 272 074	3 487 939	3 529 093
XI	8 184	2 236	30 966	41 386	2 094 811	1 301 244	3 396 056	3 437 441
XII	9 841	1 960	34 333	46 134	2 592 834	1 719 348	4 312 183	4 358 317

Taulukko 29 Tablá

Postin kuljetettavaksi jätetyt sanomalehdet vuosina 1973—1977 — Till postbefordran inlämnade tidningar åren 1973—1977

Vuodet Toimipaikat År Anstalter	Jätetty kuljetettavaksi vuoden aikana Inlämnade till befordran under året		Sanomalehtien paino eri kuukausina Tidningarnas vikt under olika månader											
	1 000 numerokpl 1 000 nummexpl.	1 000 kg	I	II	III	IV	V	VI	VII	VIII	IX	X	XI	XII
			1 000 kg											
1973	703 925	72 495	5 314	5 713	6 924	5 915	6 589	5 113	4 867	5 667	6 309	7 415	6 942	5 727
1974	746 465	72 803	5 913	5 586	7 113	6 116	6 648	5 348	4 532	5 705	6 562	7 320	6 491	5 469
1975	734 045	68 176	5 461	5 618	5 868	6 835	5 980	5 054	4 647	4 962	6 185	6 512	5 861	5 193
1976	747 895	67 761	5 110	5 348	6 325	6 240	6 000	5 183	4 425	4 919	6 270	6 466	6 037	5 438
1977	743 668	68 851	5 070	5 117	6 482	5 965	6 368	5 463	4 132	5 202	6 359	6 484	6 673	5 536
1977														
Hyvinkää	7 899	329	22	30	29	29	31	25	20	23	28	32	34	26
Hämeenlinna 10	5 155	346	26	25	29	26	29	28	26	29	33	32	31	32
Iisalmi	5 649	359	25	27	28	30	29	28	22	31	35	34	36	34
Joensuu 10	18 937	1 197	92	86	98	93	102	100	85	97	104	115	115	110
Jyväskylä 10	13 805	1 409	99	100	118	113	124	109	112	117	123	134	130	130
Kajaani 10	6 116	371	32	29	32	28	30	28	31	31	32	34	32	32
Kemi 10	7 642	640	46	50	50	55	52	48	48	56	55	58	63	59
Kerava	12 848	513	35	37	40	41	42	41	32	40	47	55	54	49
Kokkola 10														
Karleby 10	10 459	703	50	58	58	52	61	57	52	54	64	67	68	62
Kotka 10	7 508	506	40	41	14	74	44	38	37	38	43	44	45	48
Kouvola 10	6 618	361	26	28	33	27	31	34	24	25	33	34	30	36
Kuopio 10	14 341	1 278	89	103	109	107	109	106	92	101	113	128	115	106
Lahti 10	5 623	530	39	37	47	40	46	44	39	45	47	52	43	51
Lappeenranta 10	7 380	510	40	39	46	37	38	41	36	44	43	50	52	44
Oulu 10	33 263	2 362	180	185	213	190	190	190	165	187	211	215	206	230
Pieksämäki 10	5 573	193	12	16	18	14	15	18	13	15	18	16	19	19
Pori 10	9 896	694	53	52	64	54	59	51	45	55	66	69	61	65
Porvoo 10 — Borgå 10	23 578	4 418	342	307	374	462	367	310	306	349	469	401	437	294
Rovaniemi 10	7 485	562	41	44	51	42	45	44	49	47	48	51	49	51
Sanomalehtipk														
Tidningspk	347 617	37 559	2 756	2 800	3 819	3 315	3 722	2 923	1 910	2 649	3 531	3 574	3 792	2 768
Seinäjäki 10	16 740	1 333	87	92	108	96	116	112	109	110	117	131	128	127
Tampere 10	35 013	3 693	264	280	328	339	327	318	221	302	320	352	317	325
Turku 10 — Åbo 10 ...	21 326	2 170	175	156	200	185	188	165	148	169	198	204	192	190
Vaasa 10 — Vasa 10 ...	28 577	2 192	147	168	189	165	192	173	146	159	195	218	218	222
Muut toimipaikat														
De övriga anstalterna ...	84 620	4 623	352	327	387	351	379	432	364	429	386	384	406	426

Taulukko 30 Tabla

Perillesaamattomat lähetykset vuonna 1977 — Obeställbara försändelser år 1977

Lähetysten laatu Försändelsernas beskaffenhet	Lähtöpaikkaan palautuneet Till avsändningsorten återkomna			Tiedustelujaostoon tulleet Till reklamationssektionen anlända			Ei saatu perille Icke frambefordrade		Ulkomaille palautetut Till utlandet Återsända
	Koti- maasta Inrikes	Ulko- mailta Från utlandet	Yhteensä Summa	Koti- maasta Inrikes	Ulko- mailta Från utlandet	Yhteensä Summa	Luku- määrä Antal	% kaikista koti- maassa postiin- jätetyistä maksun- alaisista lähetyksistä % av alla till postbefordran inom landet inlämnade portopliktiga försändelser	
Tavalliset lähetykset Vanliga försändelser									
Kirjeet — Brev	523 146	5 005	528 151	47 098	1 846	48 944	21 450	0.07	32 669
Postikortit — Postkort	41 834	975	42 809	4 455	585	5 040	5 040	0.26	1 196
Painotuotteet — Trycksaker	406 731	1 937	408 668	—	—	—	308	0.00	21 060
Tavaranäytteet — Varuprov	4 186	—	4 186	—	—	—	—	—	—
Pikkupaketit — Småpaket	—	13	13	—	—	—	—	—	247
Paketit — Paket	192 621	3 523	196 144	378	—	378	251	0.02	2 457
Yhteensä — Summa	1 168 518	11 453	1 179 971	51 931	2 431	54 362	27 049	0.06	57 629
Kirjatut lähetykset Rekommenderade försändelser									
Kirjeet — Brev	45 383	2 730	48 113	910	—	910	83	0.02	3 471
Postikortit — Postkort	312	26	338	—	—	—	—	—	—
Painotuotteet — Trycksaker	481	312	793	—	—	—	—	—	—
Tavaranäytteet — Varuprov	—	—	—	—	—	—	—	—	—
Pikkupaketit — Småpaket	—	234	234	—	—	—	—	—	—
Paketit — Paket	2 704	—	2 704	2	—	2	2	0.00	—
Yhteensä — Summa	48 880	3 302	52 182	912	—	912	85	0.02	3 471
Vakuntetut lähetykset Assurerade försändelser									
Kirjeet — Brev	26	—	26	—	—	—	—	—	13
Paketit — Paket	13	—	13	—	—	—	—	—	104
Yhteensä — Summa	39	—	39	—	—	—	—	—	117
Posti- ja postiennakko-osoitukset Post- och postförskottsansviningar	1 612	26	1 638	67 ¹⁾	—	67 ¹⁾	50	0.04	156
Kaikkiaan — Totalsumma	1 219 049	14 781	1 233 830	52 910	2 431	55 341	27 184	0.06	61 373

1) Talousosastolle — Till ekonomiavdelningen

Taulukko 31 Tabla

Maksunalaiset lähetykset ulkomaille vuonna 1977 — Portopliktiga försändelser till utlandet år 1977

Maat Länder	Tavalliset lähetykset Vanliga försändelser			Kirjatut kirjelähe- tykset Rekom- menderade brevför- sändelser	Vakuutetut lähetykset Assurcrade försändelser			Kaikkiaan Total- summa
	Kirje- lähetykset Brevför- sändelser	Paketit Paket	Yhteensä Summa		Kirjeet Brev	Paketit Paket	Yhteensä Summa	
	kpl st							
<i>Eurooppa — Europa</i>								
Alankomaat — Nederländerna	422 084	6 840	428 924	18 096	83	237	320	447 340
Albania — Albanien	624	4	628	—	—	—	—	628
Belgia — Belgien	278 928	2 945	281 873	9 308	42	218	260	291 441
Bulgaria — Bulgarien	30 628	293	30 921	676	—	—	—	31 597
Espanja — Spanien	411 788	2 582	414 370	13 364	50	12	62	427 796
Irlanti — Irland	54 132	845	54 977	2 860	2	—	2	57 839
Islanti — Island	45 760	1 351	47 111	2 080	7	12	19	49 210
Iso-Britannia — Storbritannien	3 326 908	18 567	3 345 475	70 980	162	250	412	3 416 867
Ison-Britannian muut alueet								
Storbritanniens övriga områden	156	4	160	312	—	—	—	472
Italia — Italien	709 176	3 904	713 080	16 432	55	39	94	729 606
Itävalta — Österrike	337 428	9 221	346 649	8 684	22	265	287	355 620
Jugoslavia — Jugoslavien	55 432	399	55 831	780	3	3	6	56 617
Kreikka — Grekland	211 172	1 091	212 263	2 080	6	—	6	214 349
Kypros — Cypem	10 192	156	10 348	260	—	—	—	10 608
Liechtenstein	4 212	45	4 257	260	—	7	7	4 524
Luxemburg	26 572	181	26 753	988	2	9	11	27 752
Malta	25 116	99	25 215	104	—	—	—	25 319
Monaco	6 500	26	6 526	156	—	—	—	6 682
Neuvostoliitto — Sovjetunionen	459 576	5 923	465 499	17 940	7	16	23	483 462
Norja — Norge	1 195 558	54 069	1 249 627	18 122	291	1 546	1 837	1 269 586
Portugali — Portugal	68 068	527	68 595	2 288	3	3	6	70 889
Puola — Polen	164 528	2 073	166 601	4 784	9	9	18	171 403
Ranska — Frankrike	1 040 104	7 082	1 047 186	26 832	89	81	170	1 074 188
Romania — Rumänien	36 764	267	37 031	832	3	1	4	37 867
Ruotsi — Sverige	13 996 268	158 821	14 155 089	125 944	1 247	4 498	5 745	14 286 778
Saksan demokraattinen tasavalta								
Tyska demokratiska republiken	118 092	1 704	119 796	2 860	12	5	17	122 673
Saksan liittotasavalta								
Förbundsrepubliken Tyskland	3 280 368	44 193	3 324 561	63 700	393	1 139	1 532	3 389 793
San Marino	312	—	312	—	—	—	—	312
Sveitsi — Schweiz	673 556	15 613	689 169	18 148	189	346	535	707 852
Tanska — Danmark	833 664	17 472	851 136	23 920	116	420	536	875 592
Tšekkoslovakia — Tjeckoslovakien	110 396	903	111 299	3 120	1	1	2	114 421
Turkki — Turkiet	465 868	276	466 144	1 560	4	—	4	467 708
Unkari — Ungern	140 816	1 171	141 987	2 392	1	7	8	144 387
Vatikaanivaltio — Vatikanstaten	364	1	365	—	—	—	—	365
Eurooppa yhteensä — Summa Europa	28 541 110	358 648	28 899 758	459 862	2 799	9 124	11 923	29 371 543
Aasia — Asien	840 788	8 268	849 056	26 416	25	90	115	875 587
Afrikka — Afrika	520 520	5 996	526 516	8 632	3	15	18	535 166
Amerikan Yhdysvallat								
Amerikas Förenta Stater	1 920 256	41 126	1 961 382	49 036	—	1 615	1 615	2 012 033
Muu Amerikka — Det övriga Amerika	1 072 760	12 957	1 085 717	17 264	—	139	139	1 103 120
Australia — Australien	398 892	4 903	403 795	6 604	—	122	122	410 521
Kaikkiaan — Totalsumma	33 294 326	431 898	33 726 224	567 814	2 827	11 105	13 932	34 307 970

Taulukko 32 Tablá

Lentoposti ulkomaille vuosina 1973—1977 — Flygpost till utlandet åren 1973—1977

Vuodet År	Kirjeet ja postikortit Brev och postkort LC	Painotuotteet Trycksaker AO	Paketit Paket CP	Yhteensä Summa
	1 000 kg			
1973	313	373	599	1 284
1974	329	284	624	1 237
1975	340	282	652	1 274
1976	351	292	736	1 379
1977	382	333	802	1 516

Taulukko 33 Tablá

Eräiden Euroopan maiden postitilastoa vuonna 1975 — Några europeiska länders poststatistik år 1975

Maat Länder	Tavalliset ja kirjatut kirjelähetykset Vanliga och rekommenderade brevfräsändelser						Vak. ja määrä- arv. kirjeet Ass. brev o. brev med angivet värde	Tav., vak. ja määrä- arv. pa- ketit Vanl. och ass. paket med angivet värde	Postin väl- tilatut sanomal. Genom posten prenum. tid- ningar	Postiosoitukset Postanvis- ningar		Tulot In- koms- ter	Menot Ut- gifter	Yh- jäämä Över- skott	
	Kir- jeet Brev	Posti- kortit Post- kort	Risti- siteet Kors- band	Pikku- paketit Små- paket	Yh- teensä Summa	Niistä maksun- alaiset Därav porto- pliktiga				Luku Antal	Määrä Belopp				
	milj. kpl milj. st									milj. frangia milj. francs					
1975															
Suomi — Finland ...	375.4	34.1	311.9	0.4	721.8	655.7	0.7	16.8	..	1.6	220.1	473.7	602.5	—128.8	
Alankomaat															
Nederländerna	1 893.7	115.2	1 827.8	75.6	3 912.4	3 871.8	..	10.0	..	1.5	365.1	2 907.2	2 646.7	260.5	
Belgia — Belgien ...	1 057.1	67.2	1 237.8	2.8	2 365.0	2 064.6	0.5	6.5	9.1	3.2	854.2	1 549.8	1 546.2	3.6	
Espanja — Spanien ..	3 547.7	253.5	724.8	9.5	4 535.5	4 461.9	1.2	1.9	..	28.5	4 409.3	522.8	574.3	— 51.5	
Irlanti — Irland	273.9	16.9	172.0	..	462.9	455.7	0.0	9.8	..	10.8	592.6	112.6	114.6	— 2.0	
Islanti — Island	12.9	0.5	9.8	0.1	23.3	23.3	0.0	0.5	..	0.5	115.6	65.5	74.3	— 8.8	
Iso-Britannia ml. Pohjois-Irlanti															
Storbritannien med Nordirland	10 128.9	44.6	243.4	..	10 416.8	..	0.0	170.0	..	229.6	3 152.3	5 871.1	5 696.5	174.6	
Italia — Italien	3 943.5	230.4	2 357.8	65.9	6 597.5	6 255.9	21.3	21.1	44.0	12.7	18.3	— 5.5	
Jugoslavia															
Jugoslaviens	0.5	0.2	0.1	0.0	0.8	0.8	0.0	1.2	—	13.6	45.7	2.1	3.8	— 1.7	
Kreikka — Grekland	242.9	20.1	121.0	1.8	385.8	331.9	0.0	2.3	..	6.4	1 474.8	134.6	168.6	— 34.0	
Kypros — Cypern ..	36.5	..	20.2	..	56.7	46.6	0.0	0.1	..	0.1	4.5	6.5	3.2	3.3	
Liechtenstein	3.7	0.9	5.1	0.0	9.7	9.6	..	0.2	..	0.0	6.3	5.2	4.5	0.7	
Luxemburg	57.8	5.3	28.5	0.9	92.6	89.0	0.1	0.4	0.1	0.2	28.4	88.3	77.9	10.4	
Malta	22.0	3.5	9.4	..	34.9	29.7	—	0.1	—	0.3	3.7	7.4	5.2	2.2	
Neuvostoliitto															
Sovjetunionen	7 067.6	331.9	..	233.2	7 632.7	6 461.5	94.0	215.2	231.0	723.5	425 850.3	
Norja — Norge	343.6	38.8	579.5	4.6	966.5	937.7	0.9	11.6	9.0	2.6	494.8	683.3	647.1	36.1	
Portugali — Portugal	366.4	33.7	134.8	8.8	543.7	499.0	0.1	3.0	—	10.8	1 440.9	113.5	215.8	—102.3	
Ranska ml. merentakaiset alueet															
Frankrike med terri- torier bortom haven	9 249.9	..	2 277.9	283.2	11 811.0	9 794.5	3.0	4.0	..	256.6	235 165.1	12 268.1	12 871.8	—603.8	
Romania — Rumänien	738.4	738.4	14.0	153.6	493.9	—340.3	
Ruotsi — Sverige ...	1 071.0	66.4	1 460.1	1.4	2 599.0	..	0.6	35.1	..	5.7	933.2	1 587.1	1 583.5	3.6	
Saksan demokr. tasa- valta															
Tyska demokr. re- publiken	1 081.0	201.9	228.2	26.4	1 537.5	..	0.2	60.0	19.2	34.8	18 194.7	
Saksan liittotasavalta Föbundsrepubliken															
Tyskland	6 106.4	939.4	5 157.1	219.9	12 422.9	11 809.2	6.2	263.3	..	19.8	2 497.9	27 751.8	27 153.6	598.2	
Sveitsi — Schweiz ..	927.6	152.9	2 001.8	5.1	3 087.5	3 008.2	0.3	131.8	0.1	7.8	1 708.4	
Tanska — Danmark ..	769.8	29.5	515.1	20.3	1 334.7	..	0.2	33.8	..	6.0	1 035.3	
Turkki — Turkiet ..	411.8	11.6	170.9	2.5	596.7	591.4	0.1	2.5	..	9.9	1 628.4	120.3	188.5	— 68.2	
Unkari — Ungern ..	456.0	83.6	1 299.1	..	1 838.7	1 790.9	1.5	12.3	7.6	50.5	16.8	

Taulukko 34 Tablá

Yleisessä liikenteessä olevat posti- ja lennätinlaitoksen keskuksien väliset kotimaiset puhelinjohdot vuosina 1973—1977
Post- och telegrafverkets telefonledningar i allmän trafik mellan centraler inom landet åren 1973—1977

Vuodet År	Verkkoryhmä- ja oikojohdot Nätgruppsledningar och tvärförbindelser..				Kaukojohdot Fjärrledningar				Johtoja kaikkiaan Totalantalet ledningar
	Automaattiset Automatiska	Puoli- automaattiset Halv- automatiska	Käsi- välitteiset Manuella	Yhteensä Summa	Automaattiset Automatiska	Puoli- automaattiset Halv- automatiska	Käsivälitteiset Manuella	Yhteensä Summa	
	kpl — st								
1973	7 099	3 321	3 787	14 207	9 550	1 527	1 540	12 617	26 824
1974	9 079	3 409	4 044	16 532	12 561	1 134	1 233	14 928	31 460
1975	9 335	4 958	3 013	17 306	14 730	1 340	1 270	17 340	33 646
1976	12 548	5 410	2 401	20 359	16 196	1 457	942	18 595	38 954
1977	15 212	5 140	1 301	21 653	17 474	967	772	19 213	40 866

Taulukko 35 Tablá

Käytössä olevat posti- ja lennätinlaitoksen kotimaiset kauko- ja verkkoryhmäjohdot vuosina 1973—1977¹⁾
Post- och telegrafverkets ibrukvarande fjärr- och nätgruppsledningar inom landet åren 1973—1977¹⁾

Vuodet År	Äänitaajuiset johdot Talfrekventa ledningar				Kantaaaltojohdot (-kanavat) Bärvägsledningar (-kanaler)					Kaikkiaan Total- summa	
	Avojohtot Luftledningar		Kaapelit *) Kablar *)		Yhteensä Summa	Koaksiaal- putkissa I koaxial- rör	Yksin- omaan symmetri- sissä kaapeli- nelikier- teissä *) Enbart i symmet- risk fyr- skruvad kabel *)	Yksin- omaan tai osittain avo- johtoissa Enbart eller delvis i luft- ledningar	Radio- linkeissä I radio- länkar		Yhteensä Summa
	Kanta- Stam-	Keino- Konst- gjorda	Kanta- Stam-	Keino- Konst- gjorda							
	johtokm — ledningskm										
1973	98 363	15 122	72 200	3 656	189 341	1 994 376	102 188	309 320	1 011 604	3 417 488	3 606 829
1974	88 940	14 463	87 411	4 651	195 465	2 355 810	133 024	307 919	1 247 948	4 044 701	4 240 166
1975	81 849	14 318	102 466	4 808	203 441	2 642 678	110 507	252 984	1 875 090	4 881 259	5 084 700
1976	63 375	14 638	115 672	5 585	199 270	2 777 917	134 389	232 560	2 060 625	5 205 491	5 404 761
1977	53 330	13 702	114 210	6 198	187 440	2 916 185	130 312	197 562	2 246 349	5 490 408	5 677 848

Vuodet År	Avojohtoissa I luftledningar			Kaapeleissa *) I kablar *)			Radiolinkeissä I radiolänkar	Kaikkiaan Total- summa
	Metallijohdin- yhteyksiä Metallednings- förbindelser	Kantaaalto- yhteyksiä Bärvägs- förbindelser	Yhteensä Summa	Metallijohdin- yhteyksiä Metallednings- förbindelser	Kantaaalto- yhteyksiä Bärvägs- förbindelser	Yhteensä Summa		
							Kantaaalto- yhteyksiä Bärvägs- förbindelser	
	johtokm — ledningskm							
1973	113 485	309 320	422 805	75 856	2 096 564	2 172 420	1 011 604	3 606 829
1974	103 403	307 919	411 322	92 062	2 488 834	2 580 896	1 247 948	4 240 166
1975	96 167	252 984	349 151	107 274	2 753 185	2 860 459	1 875 090	5 084 700
1976	78 013	232 560	310 573	121 257	2 912 306	3 033 563	2 060 625	5 404 761
1977	67 032	197 562	264 594	120 408	3 046 497	3 166 905	2 246 349	5 677 848

¹⁾ Ulkomaan yhteyksien osalta lukuihin sisältyy kotimaassa oleva johtoverkko — Uppgifterna innefattar för de utländska förbindelsernas del ledningsnäten inom landet

²⁾ Mukaan luettuna koaksiaalikaapeleiden nelikierteet — Koaxialkablaras fyrskrudar är medräknade

Taulukko 36 Tablá

Kaukopuhelinverkon siirtotiet: avojohdot, kaapelit ja radiolinkit vuosina 1973—1977 ¹⁾
 Transmissionvägar för fjärrnätet: luftledning, kablar och radiolänkar åren 1973—1977 ¹⁾

Vuodet År	Avo- johdot Luft- ledning	Kaapelit Kablar						Radiolinkit Radiolänkar		
		Normaaliputkiset koaksiaalikaapelit Koaxiakablar med normalrör.		Pienputkiset koaksiaalikaapelit Koaxiakablar med miniatyrrör		Koaksiaalikaapeleiden nelli- kierteet Koaxial- kablar fyrskrivar	Symmetriset kaapelit Symmetriska kablar,		km	radio- kanava- km radio- kanalkm
		parikm parkm	km	putkikm rörkm	km	putkikm rörkm	parikm parkm	km		
1973	38 169	2 074	8 308	726	3 045	35 825	1 592	74 067	4 191	8 142
1974	35 479	2 101	8 451	744	3 116	36 621	1 606	80 642	4 439	8 511
1975	33 079	2 180	9 273	744	3 116	39 549	1 615	88 907	5 305	10 178
1976	31 599	2 258	10 147	744	3 116	42 689	1 632	100 857	5 649	10 876
1977	29 138	2 332	10 900	747	3 132	45 259	1 632	106 713	7 053	13 773

¹⁾ Ulkomaan yhteysien osalta lukuun sisältyy kotimaassa oleva johtoverkko — Uppgifterna innefattar för de utländska förbindelsernas del ledningsnätet inom landet

Taulukko 37 Tablá

Tilaaajavalintainen kotimainen kaukopuhelinverkko vuosina 1973—1977 — Fjärrtelefonnätet med abonnentval inom landet åren 1973—1977

Vuodet År	Automaattiset kaukokeskukset Automatfjärrcentraler		Tilaaajavalintaisesti kaukopuhelinverkkoon liikennöivät Anslutningar till fjärrtelefonnätet i trafik med abonnentval					
	Luku Antal	Rakennetut kaukojohto- liittymät Inbyggda fjärrlednings- anslutningar	Paikallis- keskukset Lokalcentraler	% koko maan paikallis- keskuksista % av lokal- centralerna i hela landet	Puhelin- liittymät Telefon- anslutningar	% koko maan puhelin- liittymistä % av telefon- anslutningarna i hela landet	Puhelimet Telefoner	% koko maan puhelimista % av telefonerna i hela landet
	kpl — st		kpl — st		kpl — st		kpl — st	
1973	56	24 247	2 084	51.4	927 625	82.0	1 285 896	83.7
1974	66	35 500	2 382	58.4	1 076 379	86.7	1 485 199	88.5
1975	70	38 780	2 608	63.7	1 214 348	89.8	1 676 193	91.4
1976	72	46 059	2 786	67.7	1 301 573	91.0	1 789 635	92.5
1977	76	52 040	3 137	75.7	1 395 672	93.5	1 921 513	94.6

Taulukko 38 Tablá

Verkkoryhmä- ja oikojohdot: avojohdot, kaapelit ja radiolinkit vuosina 1973—1977
 Nätgruppledning, och tvärförbindelser: luftledning, kablar och radiolänkar åren 1973—1977

Vuodet År	Avojohtot Luftledning					Kaapelit ¹⁾ Kablar ¹⁾					Avojohtot ja kaapelit yhteensä Summa luftled- ning och kablar	Radiolinkit Radiolänkar				
	Kupari- Koppar-	Teräs- kupari- Stål- koppar-	Teräs- Stål-	Muut Övriga	Yhteensä Summa	Maa- ja kanava- Jord- och kanal-	Meri- Sjö-	Ilma- Luft-	Yhteensä Summa	parikm parkm		km	radio- kanava- km radio- kanalkm			
	parikm parkm					km	parikm parkm	km	parikm parkm					km	parikm parkm	
1973	50 896	16 009	15 095	2 213	84 213	2 166	83 575	636	7 980	3 623	80 857	6 425	172 413	256 626	3 549	3 598
1974	51 745	15 787	12 580	2 320	82 432	2 307	89 830	635	8 134	4 127	91 302	7 069	189 266	271 698	4 506	4 697
1975	52 547	15 708	10 508	2 391	81 153	2 447	95 596	643	8 763	4 856	107 227	7 946	211 586	292 739	5 139	5 455
1976	51 821	15 693	8 186	2 410	78 110	2 533	102 786	649	9 100	5 392	117 608	8 574	229 494	307 604	6 043	6 066
1977	51 096	15 707	6 555	2 387	75 745	2 617	107 417	582	9 024	5 858	126 294	9 057	242 735	318 480	7 840	8 258

Posti- ja lennätinlaitos — Post- och telegrafverket

1973	50 896	16 009	15 095	2 213	84 213	2 166	83 575	636	7 980	3 623	80 857	6 425	172 413	256 626	3 549	3 598
1974	51 745	15 787	12 580	2 320	82 432	2 307	89 830	635	8 134	4 127	91 302	7 069	189 266	271 698	4 506	4 697
1975	52 547	15 708	10 508	2 391	81 153	2 447	95 596	643	8 763	4 856	107 227	7 946	211 586	292 739	5 139	5 455
1976	51 821	15 693	8 186	2 410	78 110	2 533	102 786	649	9 100	5 392	117 608	8 574	229 494	307 604	6 043	6 066
1977	51 096	15 707	6 555	2 387	75 745	2 617	107 417	582	9 024	5 858	126 294	9 057	242 735	318 480	7 840	8 258

Toimiluvanalaist puhelinlaitokset — Telefoninrättningar med koncession

1973	32 807	2 827	465 779	107	14 007	2 090	54 167	5 024	533 953	566 760	3 099	..
1974	31 138	2 956	508 280	112	14 099	2 476	62 821	5 544	585 200	616 338	3 528	..
1975	29 953	3 112	529 070	125	17 482	2 810	71 196	6 047	617 748	647 701	4 869	..
1976	27 177	3 251	564 635	129	17 210	3 077	77 641	6 457	659 486	686 663	5 217	..
1977	25 817	3 338	592 800	123	16 797	3 261	81 900	6 722	691 497	717 314	9 052	..

Koko maa — Hela landet

1977	101 562	5 955	700 217	705	25 821	9 119	208 194	15 779	934 232	1 035 794	16 892	..
------	----	----	----	----	---------	-------	---------	-----	--------	-------	---------	--------	---------	-----------	--------	----

¹⁾ Lukuun sisältyvät sisäänottokaapelit — I sifferuppgifterna ingår intagskablar

Taulukko 39 Tablá

Pylväät ja pylväslinjat vuosina 1973—1977 — Stolpar och stolplinjer åren 1973—1977

Vuodet År	Pylväät Stolpar				Pylväslinjat Stolplinjer			
	Kauko- ja verkkoryhmä- verkoissa I fjärr- och nätgrupps- näten	Paikallis- verkoissa ¹⁾ I lokalnäten ¹⁾	Yhteensä Summa	Niistä kyllästetyt Därav impregnerade	Sähkölaitosten omistamat yhteiskäyttö- pylväät Stolpar i gemen- sam användning ägda av elektrisi- tetsverk	Kauko- ja verkkoryhmä- verkoissa I fjärr- och nätgrupps- näten	Paikallis- verkoissa I lokalnäten	Yhteensä Summa
	kpl — st				km			

Posti- ja lennätinlaitos — Post- och telegrafverket

1973	641 919	841 117	1 483 036	1 448 864	258 606	31 921	42 120	74 041
1974	627 955	890 205	1 518 160	1 485 172	300 832	31 223	44 490	75 713
1975	626 972	921 599	1 548 571	1 522 797	338 049	30 897	45 966	76 863
1976	610 997	965 442	1 576 439	1 558 587	361 096	29 854	47 919	77 773
1977	591 092	986 260	1 577 352	1 564 045	375 101	29 560	49 318	78 878

Toimiluvanalaiset puhelinlaitokset — Telefoninrättningar med koncession

1973	890 458	852 280	..	13 960	30 331	44 291
1974	904 830	869 502	..	13 969	31 393	45 362
1975	878 586	852 291	..	14 070	35 041	49 111
1976	870 825	848 397	..	13 476	36 453	49 929
1977	871 046	855 019	..	13 300	36 517	49 817

Koko maa — Hela landet

1977	2 448 398	2 419 064	..	42 860	85 835	128 695
------	----	----	-----------	-----------	----	--------	--------	---------

¹⁾ Pylväissä vain tilaajaajoitoja — I stolparna endast abonnentlédningar

Taulukko 40 Tablá

Puhelinliikenne vuosina 1973—1977 — Telefontrafiken åren 1973—1977

Vuodet År	Kotimaiset puhelut Inrikes samtal						Puhelut ulkomaille Samtal till utlandet			
	Verkkoryhmän sisäiset puhelut Nätgrupps interna samtal			Kaukopuhelut Fjärrsamtal			Käsivälitteinen liikenne Manuell trafik		Automaatti- liikenne Automat- trafik	
	Käsivälitteinen liikenne Manuell trafik		Automaatti- liikenne Automat- trafik	Käsivälitteinen liikenne Manuell trafik		Automaatti- liikenne Automattrafik	Käsivälitteinen liikenne Manuell trafik	Automaatti- liikenne Automat- trafik		
	Keskusten väliset ja paikallis- puhelut Samtal mellan centraler och lokala samtal	Keskusten väliset 3 min. jaksot 3 min. perioder vid samtal mellan centraler	Maksu- sykäykset å 20 p Taxe- impulser å 20 p	Luku Antal	3 min. jaksot 3 min. perioder	Maksu- sykäykset å 20 p Taxe- impulser å 20 p	Puhelut ¹⁾ Samtal ¹⁾	Luku Antal	Min.	Luku ¹⁾ Antal ¹⁾
	1 000 kpl									
	1 000 st									

Posti- ja lennätinlaitos — Post- och telegrafverket

1973	100 813	38 587	107 026	30 591	67 616	1 211 778	147 670	2 370	17 685	—	—
1974	101 298	38 784	158 239	27 058	60 992	1 602 861	167 933	2 351	17 705	—	3 941
1975	93 870	36 843	236 456	20 339	44 527	2 239 068	211 027	1 610	11 543	3 288	18 592
1976	80 252	31 724	384 627	15 836	34 206	3 260 890	224 984	1 240	8 979	5 165	25 787
1977	61 727	24 372	564 993	13 021	27 525	3 925 486	234 632	855	6 263	6 354	32 118

Toimiluvanalaiset puhelinlaitokset — Telefoninrättningar med koncession

1973	36	..	642 202	—	—	—	—	—	—	—	—
1974	38	..	825 695	—	—	—	—	—	—	—	—
1975	42	..	1 124 766	—	—	—	—	—	—	—	—
1976	18	..	1 594 477	—	—	—	—	—	—	—	—
1977	—	—	1 869 223	—	—	—	—	—	—	—	—

Koko maa — Hela landet

1977	61 727	24 372	2 434 216	13 021	27 525	3 925 486	234 632	855	6 263	6 354	32 118
------	--------	--------	-----------	--------	--------	-----------	---------	-----	-------	-------	--------

¹⁾ Perustuu osittaiseen arvioon — Grundar sig på partiell värdering

Taulukko 41 Tablá

Keskuksien välinen käsivälitteinen puhelinliikenne posti- ja lennätinlaitoksen johdoilla kuukausittain ja puheluluokittain vuonna 1977
 Manuell telefontrafik mellan centraler på post- och telegrafverkets ledningar per månad och enligt samtalsklasser år 1977

Kuukaudet Keskuksien välisten puhelujen laatu Månader Beskaffenhet av samtal mellan centraler	Keskuksien väliset puhelut Samtal mellan centraler				
	Kotimaiset Inrikes		Ulkomaille Till utlandet		Puhelut yhteensä Summa samtal
	Luku Antal	3 min. jaksot 3 min. perioder	Luku Antal	Min.	Luku Antal
	1 000 kpl				
	1 000 st				
I	2 412	4 797	71	537	2 483
II	2 219	4 373	69	520	2 288
III	2 495	4 872	78	583	2 573
IV	2 386	4 614	73	540	2 459
V	2 544	4 866	79	588	2 623
VI	2 372	4 410	81	567	2 453
VII	2 290	4 192	74	491	2 364
VIII	2 342	4 372	72	499	2 414
IX	2 204	4 224	67	483	2 271
X	2 130	4 195	64	487	2 194
XI	2 031	4 041	63	479	2 094
XII	1 892	3 747	64	490	1 956
Maksunalaiset puhelut — Avgiftsbelagda samtal					
Hätäpuhelut — Nödsamtal	1.2	1.6	—	—	1.2
Voimapuhelut — Kraftsamtal	0.2	0.2	—	—	0.2
Salamapuhelut — Blixtsamtal	8.8	12	—	—	8.8
Erittäin kiireelliset virkapuhelut Extra brådskande tjänstesamtal	—	—	—	—	—
Virkapikapuhelut — Tjänsteilsamtal	5.1	9.4	—	—	5.1
Tilauspuhelut — Abonnemangsamtal	1.2	1.2	—	—	1.2
Aikapuhelut — Tidsamtal	4.8	14	—	—	4.8
Valtionpuhelut — Rikssamtal	—	—	5.1	38	5.1
Valtionpikapuhelut — Riksilsamtal	—	—	1.7	11	1.7
Pikapuhelut — Ilsamtal	76	143	40	300	116
Tavalliset puhelut — Vanliga samtal	26 395	51 102	806	5 835	27 201
Tavalliset virkapuhelut — Vanliga tjänstesamtal ...	483	845	—	—	483
Lehtipuhelut — Pressamtal	67	132	—	—	67
Yleisradiolähettykset — Rundradioutsändningar ...	0.6	13	0.6	46	1.2
Kuvapuhelut — Bildsamtal	5.4 ¹⁾	44 ¹⁾	0.3	10	5.7 ¹⁾
Datasiirrot — Dataöverföringar	3.7 ¹⁾	13.6 ¹⁾	1.0	23	4.7 ¹⁾
Yhteensä — Summa	27 043	52 273	855	6 263	27 898
Maksuttomat puhelut — Avgiftsfria samtal					
Posti- ja lennätinlaitoksen omat puhelut Post- och telegrafverkets egna samtal	274	430	0.1	7.4	274

¹⁾ Sisältyvät em. puhelulajeihin — Ingår i föregående samtalsgrupper

Taulukko 42 Tablá

Puhelinliikenne ulkomaille vuosina 1976—1977¹⁾ — Telefontrafikken till utlandet åren 1976—1977¹⁾

Maat Maanosat Länder Världsdelar	Lähtevät puhelut Utgående samtal		Maat Maanosat Länder Världsdelar	Lähtevät puhelut Utgående samtal	
	Min.			Min.	
	1976	1977		1976	1977
<i>Eurooppa — Europa</i>					
*Alankomaat — Nederländerna	521 402	619 569	Kiina: Taiwan — Kina: Taiwan	238	429
Albania — Albanien	47	9	Kiinan kansantasavalta — Kinesiska folkrepubliken	107	335
Andorra	75	39	Korean demokraattinen kansantasavalta (Pohjois-Korea) — Dem. folkrepubliken Korea (Nord-Korea)	4	12
*Belgia — Belgien	270 251	333 706	Korean tasavalta (Etelä-Korea) — Republiken Korea (Syd-Korea)	1 064	2 370
Bulgaria — Bulgarien	5 897	8 560	Kuwait	1 099	1 769
*Espanja — Spanien	106 255	265 187	Libanon	1 182	2 542
Färösaaret — Färöarna	823	468	Macao — Macau	71	3
Gibraltar	110	4	Malesia — Malaysia	36	130
*Irlanti — Irland	29 153	40 531	Mongolia — Mongoliet	3	—
Islanti — Island	8 720	14 419	Oman	—	6
*Iso-Britannia — Storbritannien	1 794 206	2 132 787	Pakistan	46	107
*Italia — Italien	170 711	279 236	Qatar	189	468
*Itävalta — Österrike	297 320	380 738	Saudi-Arabia — Saudi-Arabien	2 134	14 894
*Jugoslavia — Jugoslavien	13 403	43 747	Singapore	648	1 146
Kanarian saaret — Kanarieöarna	34 872	22 982	Sri Lanka	80	185
*Kreikka — Grekland	51 326	123 855	Syyria — Syrien	163	333
Kypros — Cypren	3 290	4 404	Thaimaa — Thailand	432	705
*Luxemburg	15 976	34 609	Vietnamin dem. tasavalta (Pohjois-Vietnam)	—	—
Madeira	1 259	1 104	Dem. republiken Vietnam (Nordvietnam)	37	—
Malta	693	1 304	Vietnamin tasavalta (Etelä-Vietnam) — Republiken Vietnam (Sydvietnam)	—	69
Neuvostoliitto — Sovjetunionen	609 682	677 858			
*Norja — Norge	1 365 576	1 860 861	Asia yhteensä — Summa Asien	48 946	108 104
Portugali — Portugal	10 099	11 934			
*Puola — Polen	94 787	172 279	<i>Afrikka — Afrika</i>		
*Ranska — Frankrike	367 026	708 777	Algeria — Algeriet	1 894	2 802
Romania — Rumänien	8 676	8 972	Angola	158	132
*Ruotsi — Sverige	23 733 443	23 920 167	Botswana	156	180
*Saksan demokraattinen tasavalta			Burundi	—	29
Tyska demokratiska republiken	84 060	94 279	Comoro-Islands	—	8
*Saksan liittotasavalta			Egypti — Egypten	1 201	1 128
Föbundsrepubliken Tyskland	2 699 904	3 466 588	Etelä-Afrikan tasavalta		
*Sveitsi — Schweiz	617 644	788 532	Sydafrikan tasavalta	4 934	4 230
*Tanska ml. Grönland			Etiopia — Etiopien	182	147
Danmark med Grönland	1 201 420	1 486 027	Fernando Po	—	15
*Tšekkoslovakia — Tjeckoslovakien	83 817	83 453	Gabon	—	25
Turkki — Turkiet	3 466	7 000	Gambia	—	25
*Unkari — Ungern	39 061	75 336	Ghana	7	9
Vatikaanivaltio — Vatikanstaten	—	3	Kamerun	7	7
			Kap Verden-saaret — Kap Verdeöarna	114	144
Eurooppa yhteensä — Summa Europa	34 244 450	37 669 324	Kenia — Kenya	2 189	1 902
			Kongo	—	6
<i>Asia — Asien</i>			Lesotho	24	5
Afganistan	40	22	Liberia	23	99
Arabiemiirattien liitto — Förenade Arabemiiraten			Libya — Libyen	8 110	10 099
— Abu-Dhabi	583	1 868	Lounais-Afrikka (Namibia)		
— Ajman	—	3	Sydvästafrika (Namibia)	64	68
— Dubai	75	349	Madagaskar	45	122
— Ras-al Khaimah	—	39	Malawi — Malawi	—	9
— Sharjah	—	47	Mali	—	8
Azorit	—	20	Marokko — Marocko	2 024	3 099
Bahrain	409	1 805	Mauretania — Mauretania	13	—
Bangladesh	54	51	Mauritius	68	32
Filippiinit — Filippiinerna	717	1 643	Mosambik	3	45
Hongkong	775	970	Nigeria	451	1 222
Indonesia — Indonesien	314	374	Norsunluurannikko — Elfenbenskusten	46	199
Intia — Indien	1 071	1 764	Rhodesia	77	51
Irak	669	8 856	Sahara, Espanja — Sahara, Spanien	3	—
Iran	5 976	18 868	Sambia — Zambia	1 251	2 282
Israel	18 898	30 095	Senegal	54	171
Japani — Japan	11 277	14 935	Seychellit — Seychellerna	—	18
Jemenin arabitasavalta			Sudan	113	190
Jemen, arabirepubliken	3	64	Svasimaa — Swaziland	1 061	310
Jemenin demokraattinen kansantasavalta			Tansania — Tanzania	1 756	1 534
Jemen, demokraattinen kansantasavalta	8	24			
Jordania — Jordanien	544	804			

¹⁾ Tähti (*) maan nimen kohdalla tarkoittaa, että a.o. maahan välitetään puheluita myös automaattisesti — En stjärna (*) före landets namn betyder, att också automattrafik till ifrågavarande land är möjlig

Maat Maanosat Länder Världsdelar	Lätevät puhelut Utgående samtäl		Maat Maanosat Länder Världsdelar	Lätevät puhelut Utgående samtäl	
	Min.			Min.	
	1976	1977		1976	1977
Tsad	—	73	<i>Keski-Amerikka — Centralamerika</i>		
Tunisia — Tunisien	1 144	2 336	Alankomaiden Antillit		
Uganda	25	60	Nederländska Antillerna	6	210
Zaire	27	29	Barbados	45	218
Afriikka yhteensä — Summa Afrika	27 224	32 850	Belize	—	20
			Cayman-saaret — Caymanöarna	7	—
<i>Australia — Australien</i>			Costa Rica	73	205
Australian liittovaltio			Dominikaaninen tasavalta		
Australiska statsförbundet	7 377	8 621	Dominikanska republiken	13	339
Fidži saaret — Fidjiöarna	18	—	Guadeloupe	13	—
Guam	7	—	Guatemala	81	108
Papua Uusi Guinea — Papua Nya Guinea	4	26	Haiti	12	—
Samoasaaret — Samoaöarna			Honduras	22	21
Amerikan Samoa — Amerikanska Samoa	28	—	Jamaika — Jamaica	48	41
Uusi Kaledonia — Nya Kaledonien	6	—	Kuuba — Kuba	608	471
Uusi Seelanti — Nya Zeeland	436	1 084	Leeward- ja Windwardsaaret — Leeward- och Windwardöarna	955	310
Australia yhteensä — Summa Australien	7 876	9 731	Neitsytsaaret — Jungfruöarna	84	201
			Nicaragua	—	14
			Panama	45	238
			Puerto Rico	117	196
			Salvador	10	12
			Tobago	—	5
			Trinidad	46	54
			Keski-Amerikka yht. — Summa Centralamerika	2 185	2 663
<i>Etelä-Amerikka — Sydamerika</i>			<i>Pohjois-Amerikka — Nordamerika</i>		
Argentiina — Argentina	2 950	4 527	Amerikan Yhdysvallat ml. Alaska ja Hawajji- saaret — Amerikas Förenta Stater med Alaska och Hawaiiöarna	315 068	414 786
Bolivia	45	84	Bahamasaaret — Bahamaöarna	229	250
Brasilia — Brasilien	8 965	15 697	Bermudasaaret — Bermudaöarna	60	191
Chile	630	1 159	Kanada	99 895	109 842
Ecuador	296	497	Meksiko — Mexiko	2 627	3 155
Guyana	18	31	Pohjois-Amerikka yht. — Summa Nordamerika	417 879	528 224
Kolumbia — Colombia	383	583	Kaikkiaan — Totalsumma	34 765 561	38 381 144
Peru	905	1 257			
Uruguay	106	137			
Venezuela	2 703	6 276			
Etelä-Amerikka yhteensä — Summa Sydamerika	17 001	30 248			

Taulukko 43 Tablá

Paikallispuhelinverkot: puhelinvaihteet vuosina 1973—1977 — Lokalnäten: telefonväxlar åren 1973—1977

Vuodet År	Vaihteiden lukumäärä Växlarnas antal			Vaihteiden alanumerokapasiteetti Växlarnas undernummerkapacitet			Puhelijien lukumäärä Telefonernas antal		
	Tilaajan omistamat I abonnenters ågo	Posti- ja lennätin- laitoksen omistamat I post- och telegrafverkets ågo	Yhteensä Summa	Tilaajan omistamissa vaihteissa I växlar som ågs av abbonenter	Posti- ja lennätinlaitoksen omistamissa vaihteissa I växlar som ågs av post- och telegrafverket	Yhteensä Summa	Tilaajan omistamissa vaihteissa I växlar som ågs av abbonenter	Posti- ja lennätinlaitoksen omistamissa vaihteissa I växlar som ågs av post- och telegrafverket	Yhteensä Summa
1973	125	2 746	2 871	18 476	54 227	72 703	14 748	41 762	56 510
1974	177	3 005	3 182	21 824	58 786	80 610	17 263	47 391	64 654
1975	179	3 235	3 414	22 512	62 339	84 851	17 559	53 048	70 607
1976	238	3 558	3 796	26 538	70 408	96 946	20 771	59 367	80 138
1977	232	3 864	4 096	27 558	75 981	103 539	22 753	63 770	86 523

Taulukko 44 Tablá

Paikallispuhelinverkot: puhelinkeskukset ja -liittymät sekä puhelimet vuosina 1973—1977

Lokalnäten: telefoncentraler och -anslutningar samt telefoner åren 1973—1977

Vuodet År	Keskukset Centraler				Keskuksiin liitetyt Till centraler anslutna									
	Luku Antal				Raken- nettu numero- kapasi- teetti Inbyggd nummer- kapaci- tet	Pääliittymät Huvudanslutningar			Puhelimet Telefoner					
	Auto- maatti- set Auto- mat	Puoli- auto- maatti- set Halv- automat	Käsi- välit- telset Ma- nuella	Yh- teensä Summa		Taval- liset pää- liittymät Vanliga huvud- anslut- ningar	Puhelin- kioskit ym. yleiset puhelin- liittymät Telefon- kiosker m.fl. allmänna telefon- anslut- ningar	Yh- teensä Summa	Pää- puheli- met Huvud- telefoner	Pää- puheli- miin liitetyt puheli- rinnak- kais- puheli- met Till huvud- telefoner anslutna paral- lelltele- foner	Vaih- telsiin liitetyt puheli- met Till telefon- växlar anslutna telefoner	Yh- teensä Summa	Ryhmiteltyinä keskus- lajin mukaan Gruppering enligt centralens art	
											Auto- maatti- keskuk- set Auto- mat- centra- ler	Puoli- auto- maatti- keskuk- set Halv- auto- mat- centra- ler	Käsi- keskuk- set Ma- nuella centra- ler	
	kpl — st													

Posti- ja lennätinlaitos — Post- och telegrafverket

1973 ..	1 374	270	755	2 399	347 669	293 231	2 752	295 983	285 243	17 813	54 121	357 177	249 535	4 637	103 006
1974 ..	1 581	195	641	2 417	395 155	330 587	2 730	333 317	321 191	20 212	60 699	402 102	295 338	3 381	103 383
1975 ..	1 769	138	515	2 422	461 582	367 335	2 677	370 012	356 217	22 077	69 739	448 033	352 984	2 404	92 645
1976 ..	1 982	70	380	2 432	513 059	402 715	2 363	405 078	387 635	23 877	78 093	489 605	405 152	1 141	83 312
1977 ..	2 201	36	203	2 440	566 379	418 473	2 286	420 759	403 841	25 768	83 989	513 598	451 645	626	61 327

Toimiluvanalaiset puhelinlaitokset — Telefoninrättningar med koncession

1973 ..	1 651	2	2	1 655	964 435	829 755	6 187	835 942	760 900	81 993	335 336	1 178 229	1 178 147	15	67
1974 ..	1 658	2	2	1 662	1 069 222	901 165	6 701	907 866	823 510	89 760	363 501	1 276 771	1 276 686	19	66
1975 ..	1 666	2	2	1 670	1 161 935	975 556	7 361	982 917	892 662	95 274	398 024	1 385 960	1 385 868	19	73
1976 ..	1 684	—	—	1 684	1 241 540	1 017 349	7 729	1 025 078	927 226	100 284	418 568	1 446 078	1 446 078	—	—
1977 ..	1 702	—	—	1 702	1 331 987	1 063 934	8 200	1 072 134	972 159	106 145	440 378	1 518 682	1 518 682	—	—

Koko maa — Hela landet

1977 ..	3 903	36	203	4 142	1 898 366	1 482 407	10 486	1 492 893	1 376 000	131 913	524 367	2 032 280	1 970 327	626	61 327
---------	-------	----	-----	-------	-----------	-----------	--------	-----------	-----------	---------	---------	-----------	-----------	-----	--------

Taulukko 45 Tablá

Paikallispuhelinverkot: avojohdot ja kaapelit vuosina 1973—1977 — Lokalnäten: luftledningnar och kablar åren 1973—1977

Vuodet År	Rakennettu kapasiteetti Inbyggd kapacitet									Radiolinkit Radiolänkar		Käytössä olevat kaapeli- parit Kabelpar i bruk	
	Avo- johdot Luft- ledningnar		Kaapelit ¹⁾ Kablar ¹⁾			Kaikkiaan Total- summa							
	Maa- ja kanava- Jord- och kanal-		Meri- Sjö-		Ilma- Luft-		Yhteensä Summa						
	parikm parkm	km	parikm parkm	km	parikm parkm	km	parikm parkm	parikm parkm	km	radiokana- vakk radiokanal- km	parikm parkm		
Posti- ja lennätinlaitos — Post- och telegrafverket													
1973.....	67 200	3 387	450 631	2 179	17 135	28 608	549 711	34 173	1 017 476	1 084 676	1 937	1 937	541 482
1974.....	69 000	3 798	519 962	2 428	18 752	31 804	608 347	38 030	1 147 061	1 216 061	2 130	2 130	612 553
1975.....	66 739	4 254	593 935	2 631	22 749	35 357	678 628	42 242	1 295 312	1 362 051	2 860	2 860	685 910
1976.....	64 062	4 704	677 402	2 838	26 062	38 556	746 623	46 098	1 450 087	1 514 149	3 336	3 336	771 946
1977.....	53 570	5 214	754 913	3 086	30 740	41 144	804 525	49 444	1 590 178	1 643 748	3 814	3 814	812 988
Toimiluvanalaiset puhelinlaitokset — Telefoninrättningar med koncession													
1973.....	97 443	12 596	2 229 690	619	14 540	34 123	586 160	47 338	2 830 390	2 927 833	2 053 878
1974.....	99 296	13 818	2 519 806	628	15 610	38 854	655 136	53 300	3 190 552	3 289 848	2 226 808
1975.....	88 105	14 995	2 771 229	726	17 241	34 961	727 571	50 682	3 516 041	3 604 146	2 462 793
1976.....	93 749	16 012	2 966 947	767	18 456	39 136	774 333	55 915	3 759 736	3 853 485	2 595 898
1977.....	76 718	17 405	3 153 863	814	21 486	41 018	820 163	59 237	3 995 512	4 072 230	2 724 384
Koko maa — Hela landet													
1977.....	130 288	22 619	3 908 776	3 900	52 226	82 162	1 624 688	108 681	5 585 690	5 715 978	3 537 372

¹⁾ Posti- ja lennätinlaitoksen osalta lukuihin eivät sisälly 1—5-pariset kaapelit lukuun ottamatta merikaapeleita. Edellinen koskee myös toimiluvanalaisia puhelinlaitoksia vuodesta 1975 lähtien — För post- och telegrafverkets del ingår 1—5-pars kablar, fränsett sjökablar, ej i siffrorna. Detta gäller även telefoninrättningarna med koncession fr.o.m. år 1975

Taulukko 46 Tablá

Eräiden maiden puhelinlilastoa vuonna 1975 — Några länders telefonstatistik år 1975

Maat Länder	Puhelimien lukumäärä tuhausissa Antalet telefoner i tusental	Puhelimia 100 asukasta kohti Telefoner per 100 invånare	Maat Länder	Puhelimien lukumäärä tuhausissa Antalet telefoner i tusental	Puhelimia 100 asukasta kohti Telefoner per 100 invånare
Suomi — Finland	1 834	38.9	Sveitsi — Schweiz	3 913	61.1
Alankomaat — Nederländerna	5 047	36.8	Tanska — Danmark	2 295	45.4
Belgia — Belgien	2 798	28.5	Tšekkoslovakia — Tjeckoslovakien	2 616	17.6
Espanja — Spanien	7 836	22.0	Unkari — Ungern	1 048	9.9
Irlanti — Irland	444	14.1	Amerikan Yhdysvallat Amerikas Förenta Stater	149 008	69.5
Iso-Britannia — Storbritannien	20 538	36.6	Argentiina — Argentina	1 996	7.8
Itävalta — Österrike	2 133	28.1	Etelä-Afrikan tasavalta Sydafrikanska republiken	1 936	7.8
Kreikka — Grekland	2 009	22.2	Japani — Japan	39 405	38.4
Luxemburg	147	41.1	Kanada	13 165	57.2
Norja — Norge	1 407	35.0	Uusi Seelanti — Nya Zeeland	1 531	48.1
Portugali — Portugal	1 066	11.3			
Ranska — Frankrike	13 833	26.2			
Ruotsi — Sverige	5 423	66.1			
Saksan demokraattinen tasavalta Tyska demokratiska republiken	2 570	15.2			
Saksan liittotasavalta Föbundsrepubliken Tyskland	19 603	31.7			

Taulukko 47 Tablá

Puhelinverkossa tapahtuvassa datasiirrosta käytettävien modeemien lukumäärä vuosina 1973—1977
Antalet modem som användes vid dataöverföring i telefonnätet åren 1973—1977

Vuodet År	Yleisessä puhelinverkossa I allmänt telefonnät					Kiinteillä yhteyksillä Med fasta förbindelser								Kaikkiaan Totalsumma
	Nimellisa nopeus bit/s Nominell hastighet bit/s					Nimellisa nopeus bit/s Nominell hastighet bit/s								
	200	300	600/ 1 200	2 400	Yhteensä Summa	200	300	600/ 1 200	2 400	4 800	9 600	Kantataajuusmodeemi Basbandsmodem	Yhteensä Summa	

Posti ja lennätinlaitoksen vuokraamat modeemit — Modem hydra av post- och telegrafverket

1973	265	—	74	42	381	4	—	6	78	2	—	—	90	471
1974	324	—	117	104	545	2	—	8	82	19	—	—	111	656
1975	353	—	94	123	570	6	—	21	139	30	—	8	204	774
1976	385	40	116	335	876	8	—	23	132	45	1	10	219	1 095
1977	340	159	115	398	1 012	35	2	66	189	80	8	61	441	1 453

Toimiluvanaalaisten puhelinlaitosten vuokraamat sekä asiakkaiden omistuksessa olevat modeemit
Modem hydra av telefonnätningar med koncession samt i kunders ägo

1973	407	—	115	39	561	81	—	78	120	16	—	—	295	856
1974	483	—	133	48	664	96	—	91	184	22	14	—	407	1 071
1975	638	—	168	162	968	127	—	111	250	33	48	—	569	1 537
1976	733	7	197	141	1 078	138	—	121	492	49	72	—	872	1 950
1977	1 024	94	203	476	1 797	117	6	330	741	144	125	51	1 514	3 311

Koko maa — Hela landet

1977	1 364	253	318	874	2 809	152	8	396	930	224	133	112	1 955	4 764
------	-------	-----	-----	-----	-------	-----	---	-----	-----	-----	-----	-----	-------	-------

Taulukko 48 Tablá

Posti- ja lennätinlaitoksen kotimainen lennätin- ja telexverkko vuosina 1973—1977 — Post- och telegrafverkets inrikes telegraf- och telexnät åren 1973—1977

Vuodet År	Telexkeskukset Telexcentraler		Kaukokirjoittimet Fjärrskrivmaskiner				Johtoverkko Ledningsnätet							
	Luku Antal	Raken- nettu numero- kapasiti- teetti Inbyggd nummer- kapacitet	Telexkeskuksiin liitetyt Till telexcentraler anslutna			Lävistyskau- kokirjoitin Fjärrskriv- maskin för hållbands- perforering	Kiinteillä johdoilla asiakkai- den käy- tössä Med fasta ledning- ar i bruk hos kunder	Kaikkiaan Total- summa	Kotimaan kanavat Inrikes kanaler		Ulkomaan kanavat Utrikes kanaler		Kanava- km Kanal- km	
			Telex- tilaajien käytössä I bruk hos telex- abon- nenter	Lennätin- toimi- paikkojen käytössä I bruk hos telegraf- anstalter	Yhteensä Summa				Raken- nettu Inbyggd	Käy- tössä I bruk	Raken- nettu Inbyggd	Käy- tössä I bruk		
	kpl — st													
1973	42	5 532	3 905	337	4 242	..	215	4 457	1 642	1 168	666	539	381 556	
1974	44	5 996	4 319	367	4 686	..	243	4 929	1 753	1 259	730	582	411 051	
1975	44	7 114	4 906	380	5 286	83	257	5 626	1 903	1 396	815	675	432 206	
1976	44	7 722	5 175	426	5 601	108	270	5 979	2 140	1 573	917	741	483 840	
1977	44	8 052	5 407	441	5 848	142	277	6 267	2 232	1 626	936	743	498 439	

Taulukko 49 Tablá

Telexliikenne vuosina 1973—1977 — Telextrafiken åren 1973—1977

	Vuodet — År					1977 Kuukaudet — Månader											
	1973	1974	1975	1976	1977	I	II	III	IV	V	VI	VII	VIII	IX	X	XI	XII
	1 000 kpl — 1 000 st																
Telexkirjoittamiset Telexskrivningar																	
Automaattiliikenne Automattrafik																	
Kotimaiset Inrikes																	
Sykäykset Impulser	32 460	40 412	40 677	57 297	70 014	4 837	7 695	2 679	6 711	4 842	6 452	4 871	2 374	4 185	9 257	8 772	7 339
Ulkomaille Till utlandet																	
Luku — Antal	3 442	3 738	3 856	4 019	4 024	346	332	380	306	374	354	162	305	444	278	383	359
Min.	7 140	7 623	7 678	7 965	8 093	686	665	760	610	742	693	336	603	858	575	806	758
Käsivälitteinen lii- kenne ulkomaille Manuell trafik till utlandet																	
Luku — Antal	94	110	125	147	144	14	15	17	15	16	15	11	14	12	4	6	5
Min.	361	397	456	534	530	52	55	63	54	60	54	41	48	44	15	23	20

Taulukko 50 Tabla

Telexliikenne ulkomaille vuosina 1976—1977 — Telextrafiken till utlandet åren 1976—1977

Maat Maanosat Länder Världsdelar	Lähetetyt kirjoittamiset Utgående skrivningar		Maat Maanosat Länder Världsdelar	Lähetetyt kirjoittamiset Utgående skrivningar	
	Min.			Min.	
	1976	1977		1976	1977
<i>Eurooppa — Europa</i>					
Alankomaat — Nederländerna	362 892	382 599			
Andorra	115	60			
Belgia — Belgien	211 322	221 823			
Bulgaria — Bulgarien	22 374	22 826			
Espanja ml. Kanarian saaret — Spanien med Kanarieöarna	105 619	118 736			
Gibraltar	328	304			
Irlanti — Irland	26 028	28 324			
Islanti — Island	13 501	12 512			
Iso-Britannia — Storbritannien	1 302 846	1 243 413			
Italia — Italien	237 641	245 187			
Itävalta — Österrike	190 601	185 888			
Jugoslavia — Jugoslavian	22 501	28 842			
Kreikka — Grekland	42 692	40 667			
Kypros — Cypern	3 498	4 238			
Luxemburg	13 898	14 711			
Malta	3 037	2 124			
Neuvostoliitto — Sovjetunionen	264 863	276 001			
Norja — Norge	319 583	321 150			
Portugali — Portugal	45 966	45 980			
Puola — Polen	130 305	118 566			
Ranska — Frankrike	341 167	359 960			
Romania — Rumänien	20 240	22 298			
Ruotsi — Sverige	1 432 364	1 386 227			
Saksan demokraattinen tasavalta					
Tyska demokratiska republiken	68 103	69 164			
Saksan liittotasavalta					
Föbundsrepubliken Tyskland	1 584 456	1 587 423			
Sveitsi — Schweiz	339 547	340 240			
Tanska ml. Grönlanti — Danmark med Grönland	476 680	468 946			
Tšekkoslovakia — Tjeckoslovakien	54 336	55 291			
Turkki — Turkiet	21 347	23 978			
Unkari — Ungern	58 358	65 411			
Eurooppa yhteensä — Summa Europa	7 716 208	7 692 889			
<i>Aasia — Asien</i>					
Afganistan — Afghanistan	78	299			
Arabiemiraattien liitto — Förenade Arabemiraten	4 606	8 387			
Bahrain	1 843	3 225			
Bangladesh	41	93			
Brunei	6	3			
Burma	5	21			
Filippiinit — Filippiinerna	2 413	5 056			
Hongkong	17 261	19 929			
Indonesia — Indonesien	1 084	1 981			
Intia — Indien	5 857	12 130			
Irak	2 853	10 607			
Iran	37 831	43 279			
Israel	19 039	21 281			
Japani — Japan	68 912	75 195			
Jemenin arabitasavalta — Jemen, arabrepubliken	92	363			
Jemenin demokraattinen kansantasavalta					
Jemen, demokratiska folkrepubliken	61	103			
Jordania — Jordanien	4 351	5 765			
Kiina: Taiwan — Kina: Taiwan	3 520	5 440			
Kiinan kansantasavalta					
Kinesiska folkrepubliken	3 826	5 751			
Korean demokr. kansantasavalta (Pohjois-Korea)					
Dem. folkrepubliken Korea (Nord-Korea)	9	31			
Korean tasavalta (Etelä-Korea)					
Republiken Korea (Syd-Korea)	6 778	11 106			
Kuwait	8 882	8 914			
Libanon	1 525	2 463			
Macao — Macau	66	206			
Malediivit — Maldiverna	—	3			
Malesia — Malaysia			782	1 089	
Mongolia — Mongoliet			3	29	
Nepal			12	88	
Oman			184	351	
Pakistan			1 003	1 144	
Qatar			951	1 389	
Saudi-Arabia — Saudi-Arabien			15 215	24 866	
Singapore			8 504	12 400	
Sri Lanka			332	346	
Syyria — Syrien			3 109	5 662	
Thaimaa — Thailand			2 656	4 743	
Aasia yhteensä — Summa Asien			223 690	293 738	
<i>Afrikka — Afrika</i>					
Algeria — Algeriet			6 825	7 398	
Angola			256	506	
Benin			—	30	
Botswana			414	568	
Burundi			—	30	
Djibouti			83	133	
Egypti — Egypten			14 121	18 328	
Etelä-Afrikan tasavalta					
Sydafrikanska republiken			20 253	18 765	
Etiopia — Etiopien			740	740	
Gabon			18	80	
Gambia			85	137	
Ghana			249	279	
Guinea			24	29	
Kamerun			60	165	
Kenia — Kenya			3 358	3 805	
Keski-Afrikan tasavalta					
Centralafrikanska republiken			12	27	
Kongo			34	22	
Lesotho			—	50	
Liberia			158	490	
Libya — Libyen			2 872	13 549	
Madagaskar			—	18	
Malawi — Malawi			58	121	
Mali			34	56	
Marokko — Marocko			8 887	8 614	
Mauretania — Mauretania			31	—	
Mauritius			67	103	
Namibia			627	228	
Mosambik			297	286	
Niger			—	3	
Nigeria			875	1 131	
Norsunluurannikko — Elfenbenskusten			816	1 427	
Reunion			—	17	
Rhodesia			85	18	
Ruanda			—	4	
Sambia — Zambia			3 313	3 789	
Senegal			733	1 009	
Seychellit — Seychellerna			65	161	
Sierra Leone			174	154	
Somalia			—	42	
Sudan			612	1 393	
Svasimaa — Swaziland			1 215	1 215	
Tansania — Tanzania			4 216	4 535	
Togo			54	35	
Tunisia — Tunisien			2 375	2 803	
Uganda			42	26	
Ylä-Volta — Övre Volta			—	12	
Zaire			44	117	
Afrikka yhteensä — Summa Afrika			74 182	92 448	

Taulukko 50 Tabla Jatkoa — Fortsättning

Maat Maanosat Länder Världsdelar	Lähetetyt kirjoittamiset Utgående skrivningar		Maat Maanosat Länder Världsdelar	Lähetetyt kirjoittamiset Utgående skrivningar	
	Min.			Min.	
	1976	1977		1976	1977
<i>Australia — Australien</i>					
Australian liittovaltio — Australiska statsförbundet	20 061	21 815	Dominikaaninen tasavalta		
Fidži-saaret — Fidjiöarna	9	37	Dominikanska republiken	246	297
Mariaanit — Marianerna	15	—	Guadeloupe	15	7
Papua Uusi Guinea — Papua Nya Guinea	30	38	Guatemala	995	952
Ranskan Polynesia — Franska Polynesien	—	11	Haiti	—	36
Uusi Kaledonia — Nya Kaledonien	3	—	Honduras	139	112
Uusi Seelanti — Nya Zeeland	2 817	3 289	Jamaika — Jamaica	97	102
Australia yhteensä — Summa Australien	22 935	25 190	Kuuba — Kuba	736	1 547
<i>Etelä-Amerikka — Sydamerika</i>			Leeward- ja Windwardsaaret		
Argentiina — Argentina	10 185	13 476	Leeward- och Windwardöarna	153	523
Bolivia	103	547	Martinique	3	36
Brasilia — Brasilien	22 787	26 852	Nicaragua	116	325
Chile	2 326	3 371	Panama	489	846
Ecuador	2 690	3 174	Puerto Rico	128	270
Guyana	21	3	Salvador	192	283
Kolumbia — Colombia	5 364	5 099	Trinidad	279	307
Paraguay	23	17	Keski-Amerikka yht. — Summa Centralamerika	4 973	7 343
Peru	5 902	6 234			
Ranskan Guyana — Franska Guyana	3	3	<i>Pohjois-Amerikka — Nordamerika</i>		
Surinam	39	22	Amerikan Yhdysvallat ml. Alaska ja Havaiji-		
Uruguay	428	401	saaret — Amerikas Förenta Stater med Alaska		
Venezuela	6 582	10 356	och Hawaiiöarna	320 447	359 601
Etelä-Amerikka yhteensä — Summa Sydamerika	56 453	69 555	Bahamasaaaret — Bahamaöarna	176	434
<i>Keski-Amerikka — Centralamerika</i>			Bermudasaaret — Bermudaöarna	383	1 664
Alankomaiden Antillit — Nederländska Antillerna	164	633	Kanada	73 717	73 646
Amerikan Neitsytsaaret			Meksiko — Mexiko	6 160	5 746
Amerikanska Jungfruöarna	46	62	S. Pierre ja Miquelon — S. Pierre och Miquelon	4	45
Barbados	34	33	Pohjois-Amerikka yht. — Summa Nordamerika	400 887	441 136
Cayman-saaret — Caymanöarna	71	77			
Costa Rica	1 070	895	Kalkkiaan — Totalsumma	8 499 328	8 622 299

Taulukko 51 Tabla

Sähkeliikenne vuosina 1973—1977 — Telegramtrafiken åren 1973—1977

Vuodet Kuukaudet Sähkeiden laatu År Månader Telegrammens beskaffenhet	Maksunalaisten sähkeiden lukumäärä Antalet avgiftsbelagda telegram			
	Kotimaiset Inrikes	Ulkomaille Till utlandet	Yhteensä Summa	Kautta- kulkevat Transiterade
	1 000 kpl 1 000 st			
1973	665	280	944	15
1974	688	252	940	15
1975	697	215	912	14
1976	667	187	854	13
1977	656	161	817	11
1977				
I	47	13	59	0.7
II	45	12	57	0.7
III	51	14	65	0.9
IV	52	13	66	0.9
V	91	15	106	0.9
VI	55	15	70	1.1
VII	50	13	63	1.1
VIII	54	14	68	1.1
IX	51	13	64	1.0
X	49	13	61	0.8
XI	51	13	64	0.7
XII	61	14	74	0.9
1977:				
Tavalliset sähkeet — Vanliga telegram	649	145	794	—
Pikasähkeet — Iltelegram	1.1	1.4	2.5	—
Lehtisähkeet — Presstelegram	—	—	—	—
Ilmatieteelliset sähkeet — Meteorologiska telegram	6.5	—	6.5	—
Kirjesähkeet ja muut sähkeet — Brevtelegram och övriga telegram	—	15	15	—

Taulukko 52 Tablá

Sähkeet vastaanotto- ja perilletoimitustavan mukaan vuosina 1973—1977
Telegrammen enligt sättet för deras mottagning och frambefordran åren 1973—1977

Vuodet År	Maksunalaiset sähkeet Avgiftsbelagda telegram						Virka- ja kierto- sähkeet Tjänste- och cirkulär- telegram	Lähetetyt ja tulleet sähkeet yhteensä Summa avsända och inkomna telegram	Yhdysliikenteessä rautatie liikenne- paikkojen kanssa välitetyt sähkeet I samtrafik med järnvägstrafikplatser förmedlade telegram		Lähetetyistä sähkeistä oli korusähkeitä Bland avsända telegram var antalet lyxtelegram	
	Lähetäjältä vastaanotetut sähkeet Av avsändaren mottagna telegram			Saajalle perilletoimitetut sähkeet Telegram överlämnade till adressaten					Rautatie- liikenne- paikoilta vastaan- otetut Mottagna från järn- vägstrafik- platser	Rautatie- liikenne- paikoille annetut Överläm- nade till järnvägs- trafik- platser	kotimai- sessa liiken- teessä I trafiken inom landet	ulkomai- sessa liiken- teessä I trafiken på ut- landet
	Puheli- mitse Per telefon	Telexillä Per telex	Toimi- paikkaan tuotuna Inlämnade till anstalt	Puheli- mitse Per telefon	Telexillä Per telex	Lähetillä tai postitse Med bud eller per post						
	1 000 kpl 1 000 st											
1973	538	208	198	145	126	684	81	1 980	0.4	0.1	489	21
1974	553	206	181	143	102	708	74	1 966	0.1	0.1	533	20
1975	546	191	175	134	84	711	60	1 901	0.0	0.0	546	21
1976	519	171	164	129	72	708	52	1 816	0.0	0.0	525	19
1977	508	167	143	123	65	630	51	1 687	—	—	519	9.1

Taulukko 53 Tablá

Sähkeliikenne ulkomaille vuosina 1976—1977 — Telegramtrafiken till utlandet åren 1976—1977

Maat Maanosat Länder Världsdelar	Lähetetyt sähkeet Avsända telegram		Maat Maanosat Länder Världsdelar	Lähetetyt sähkeet Avsända telegram	
	1 000 kpl—st			1 000 kpl—st	
	1976	1977		1976	1977
<i>Eurooppa — Europa</i>					
Alankomaat — Nederländerna	2.8	2.3	Sveitsi — Schweiz	4.4	3.5
Belgia — Belgien	1.7	1.4	Tanska — Danmark	5.4	4.9
Espanja — Spanien	7.4	6.6	Tšekkoslovakia — Tjeckoslovakien	1.2	1.0
Iso-Britannia — Storbritannien	13	10	Turkki — Turkiet	1.0	1.0
Italia — Italien	9.1	7.8	Unkari — Ungern	1.7	1.4
Itävalta — Österrike	2.8	2.1	Muut Euroopan maat — Övriga länder i Europa	8.3	6.5
Jugoslavia — Jugoslavien	0.7	0.7	Eurooppa yhteensä — Summa Europa	129	111
Kreikka — Grekland	1.9	1.8			
Neuvostoliitto — Sovjetunionen	12	11	Aasia — Asien	21	17
Norja — Norge	4.3	4.0	Afrikka — Afrika	6.8	7.6
Puola — Polen	3.9	3.5	Australia — Australien	3.4	2.2
Ranska — Frankrike	6.4	5.6	Etelä-Amerikka — Sydamerika	2.4	2.0
Ruotsi — Sverige	25	22	Keski-Amerikka — Centralamerika	1.9	1.5
Saksan demokraattinen tasavalta			Pohjois-Amerikka — Nordamerika	22	20
Tyska demokratiska republiken	1.8	2.0	Kaikkiaan — Totalsumma	187	161
Saksan liittotasavalta					
Föbundsrepubliken Tyskland	14	12			

Taulukko 54 Tablá

Autoradiopuhelinverkko vuosina 1973—1977 — Bilradiotelefonnätet åren 1973—1977

Vuodet År	Tilaaajat Abbonenter	Tukiasemat Basstationer	Puhelukanavat Santalskanaler	Puhelut Samtal	
	kpl — st			1 000 kpl — st	1 000 min.
31. 12.					
1973	3 720	95	116	893	2 053
1974	5 942	107	141	1 411	3 303
1975	8 497	117	161	2 573	5 895
1976	10 806	136	207	3 264	8 045
1977	13 101	141	229	3 877	9 506

Taulukko 55 Tablá

Siirtyvä meriradioliikenne vuosina 1973—1977 — Den rörliga sjöradiotrafiken åren 1973—1977

Lükenteen suunta Vuodet Rannikkoasemat Trafikens riktning År Kuststationer	Rädiö- sanomat Radiotele- gram	Radio- puhelut Radiotele- fonsamtal	Laiva- telex Fartygs telex	Rädiö- sanomat Radiotele- gram	Radio- puhelut Radiotele- fonsamtal	Laiva- telex Fartygs telex	Meteor. ym. yleiset ilmoit- tukset Meteor. o. a. allmänna meddelanden	Lääkäri- neuvottelut Läkar- konsultationer
	Luku Antal			Sanaa Ord	Min.		kpl st	kpl st
Laivoista — Från fartyg								
1973	32 939	193 951	—	494 467	847 189	—	—	72
1974	32 731	172 430	1 097	478 029	714 676	12 728	—	32
1975	32 019	164 239	1 263	492 825	649 949	11 137	—	54
1976	32 298	145 274	1 492	542 185	595 346	11 952	—	132
1977	38 619	156 491	3 043	683 159	666 825	21 348	—	86
Siitä: — Härav:								
Hangö — Hanko	649	19 541	—	14 063	81 062	—	—	10
Helsinki — Helsingfors	33 001	50 193	3 043	555 570	258 960	21 348	—	33
Kemi	—	2 082	—	—	8 375	—	—	—
Kokkola — Karleby	—	3 218	—	—	13 331	—	—	—
Kotka	307	11 173	—	6 647	45 093	—	—	10
Kristinestad — Kristiinankaupunki	—	1 756	—	—	7 146	—	—	—
Mariehamn	2 251	27 172	—	49 358	106 852	—	—	18
Pori	—	8 392	—	—	35 072	—	—	—
Saimaa	—	9 761	—	—	27 900	—	—	—
Turku — Åbo	—	11 154	—	—	36 356	—	—	—
Vaasa — Vasa	2 411	12 049	—	57 521	46 678	—	—	15

Uutiset— Nyheter

sähkötyt
telegrafi

telex

sanaa
ord

min.

Laivoihin — Till fartyg									
1973	8 878	33 731	—	172 182	135 628	—	14 136	—	—
1974	7 558	33 862	—	145 558	132 078	—	12 669	—	—
1975	8 078	35 142	—	156 863	128 260	—	17 797	—	—
1976	8 639	33 046	653	169 873	119 316	5 624	22 568	—	—
1977	11 045	35 783	614	221 567	132 742	5 229	23 571	3 400	850
Siitä: — Härav:									
Hangö — Hanko	35	1 743	—	684	7 853	—	4 081	—	—
Helsinki — Helsingfors	10 727	6 495	614	216 343	30 588	5 229	2 904	3 400	850
Kemi	—	345	—	—	1 181	—	—	—	—
Kokkola — Karleby	—	460	—	—	1 901	—	—	—	—
Kotka	12	2 174	—	267	8 113	—	2 311	—	—
Kristinestad — Kristiinankaupunki	—	154	—	—	604	—	—	—	—
Mariehamn	187	6 787	—	2 845	25 113	—	4 937	—	—
Pori	—	977	—	—	4 465	—	—	—	—
Saimaa	—	12 064	—	—	35 269	—	—	—	—
Turku — Åbo	—	1 718	—	—	5 971	—	—	—	—
Vaasa — Vasa	84	2 866	—	1 428	11 684	—	9 338	—	—

Taulukko 56 Tablá

Turun Asennuspaja vuosina 1973—1977 — Åbo Installationsverkstad åren 1973—1977

Vuodet År	Keskikhenkilökunta Personal i medeltal			Tuotot Inkomster				Kulut Utgifter				Vuosivoitto Årsvinst	Vuosivahhto Årsomsättning
	Toimihenkilöt Funktionärer	Työntekijät Arbetare	Yhteensä Summa	Valmistus Fabrikation	Myyntivoitto Försäljningsvinst	Muut tuotot Övriga inkomster	Yhteensä Summa	Palkkaukset Avlöningar	Sosiaalikulut Sociala utgifter	Muut kulut Övriga utgifter	Yhteensä Summa		
				1 000 mk									
1973	33	155	188	9 441	2 249	107	11 797	3 991	1 622	5 954	11 567	230	10 565
1974	37	173	210	12 859	1 896	186	14 941	5 352	2 397	7 162	14 911	30	15 486
1975	36	135	171	17 398	1 788	246	19 432	5 884	2 555	10 963	19 402	30	19 173
1976	36	132	168	13 685	2 091	120	15 896	5 144	2 534	8 193	15 871	25	16 114
1977	37	124	161	13 616	2 301	222	16 139	5 061	1 953	9 043	16 057	82	15 917

Taulukko 57 Tablá

Keskusautokorjaamo vuosina 1973—1977 — Centrala bilreparationsverkstaden åren 1973—1977

Vuodet År	Keskikhenkilökunta Personal i medeltal			Tuotot Inkomster				Kulut Utgifter							Vuosivoitto Årsvinst
	Toimihenkilöt Funktionärer	Työntekijät Arbetare	Yhteensä Summa	Työt ja palvelukset Arbeten och tjänster	Muut tuotot Övriga inkomster	Yhteensä Summa	Tuotolista posti- ja lennätinlaitokselta Av inkomster från post- och telegrafverket	Palkkaukset Avlöningar	Sosiaalikulut Sociala utgifter	Vaihto-omaisuuden ostot Inköp av omsätt- ningstillgångar			Muut kulut Övriga utgifter	Yhteensä Summa	
				1 000 mk			%	1 000 mk							
1973	13	40	53	2 607	23	2 630	100	988	240	1 181	6.2	59	90	2 564	66
1974	13	40	53	2 606	11	2 617	100	1 225	316	1 453	12	81	—474	2 613	4.2
1975	13	41	54	4 708	44	4 752	100	1 621	426	1 426	8.6	87	1 137	4 706	46
1976	12	42	54	5 107	12	5 119	100	1 971	523	2 174	10	84	340	5 102	17
1977	12	42	54	5 382	47	5 429	100	2 147	617	2 080	13	89	425	5 371	58

Taulukko 58 Tablá

Tulot vuosina 1973—1977 — Inkomster åren 1973—1977

Vuodet, Kuukaudet, År Månader	Postitoimen liikennetulot Traffikinkomster från postverksamheten						Teletoimen liikennetulot Traffikinkomster från televerksamheten						Muut tulot Övriga inkomster			Tulot, kalk- kiaan Total- summa in- kom- ster		
	Posti- maksu- merkit ym. Fran- ke- rings- mär- ken m.m.	Sano- ma- lehti- tulot In- kom- ster av tid- ningar	Postiautoliikenne Postbusstrafiken			Muut posti- toimen lii- kenne- tulot Övriga traffik- inkom- ster från post- verk- sam- heten	Posti- toimen lii- kenne- tulot yht. Summa traffik- inkom- ster från post- verk- sam- heten	Pai- kalli- puhe- lin- toi- minta Lokal- tele- fon- verk- sam- het	Kauko- puhe- lin- toi- minta Fjärr- telefon- verk- sam- het	Telex- toi- minta Telex- verk- sam- het	Sähke- toi- minta Tele- gram- verk- sam- het	Muu tele- toi- minta Övrig tele- verk- sam- het	Tele- toimen lii- kenne- tulot yht. Summa traffik- inkom- ster från tele- verk- sam- heten	Vuok- ra- tulot Hyror	Luon- tois- edut ja satun- naiset tulot Nat- ura- för- måner och till- fälliga in- kom- ster		Muut tulot yh- teensä Sum- ma andra in- kom- ster	
			Mat- kus- taja- tulot Passa- gerar- in- kom- ster	Rahti- tulot In- kom- ster av frak- ter	Muut auto- tulot Övriga in- kom- ster av post- bus- tra- fiken													Yh- teensä Summa
	1 000 mk																	
1973	258 350	68 493	19 241	105	4 359	23 705	111 062	461 609	87 484	349 411	28 730	8 162	6 282	480 069	1 527	15 568	17 095	958 773
1974	297 208	90 210	21 258	124	7 784	29 165	157 372	573 956	101 762	439 888	34 197	9 052	12 050	596 947	1 946	21 861	23 807	1 194 710
1975	415 503	112 403	23 573	168	10 256	33 997	161 495	723 398	138 296	563 076	40 681	9 966	16 201	768 220	2 140	16 327	18 467	1 510 085
1976	513 858	268 727	26 437	202	11 423	38 062	187 625	1 008 273	210 124	808 643	54 119	11 034	23 937	1 107 857	2 841	31 615	34 456	2 150 586
1977	592 087	311 290	28 542	224	11 991	40 756	174 257	1 118 391	242 906	919 163	65 918	12 535	33 559	1 274 081	3 039	31 708	34 747	2 427 219
1977																		
I	44 619	305	2 003	16	489	2 507	6 275	53 706	21 394	32 124	8 017	813	2 011	64 359	160	857	1 016	119 081
II	44 672	23 737	1 928	13	408	2 349	11 592	82 350	1 648	60 602	5 265	1 298	2 150	70 963	155	3 478	3 634	156 947
III	51 249	24 262	2 227	16	1 255	3 499	12 086	91 096	44 761	91 428	4 980	530	2 834	144 533	160	3 296	3 456	239 085
IV	45 343	28 825	3 171	40	694	3 905	12 841	90 914	1 792	63 963	5 198	1 311	3 062	75 326	189	1 861	2 050	168 290
V	49 714	25 816	2 511	25	1 392	3 928	21 617	101 076	42 228	98 914	5 785	715	1 986	149 628	187	2 392	2 578	253 282
VI	43 985	27 777	2 465	13	1 168	3 646	11 156	86 565	1 871	67 384	4 917	1 869	3 428	79 468	198	2 029	2 227	168 260
VII	32 690	25 232	2 558	14	1 068	3 640	9 025	70 587	41 295	86 900	4 956	652	1 645	135 447	264	2 358	2 621	208 655
VIII	42 354	21 222	2 561	16	809	3 386	10 724	77 686	2 056	59 023	4 292	1 438	4 389	71 198	169	1 923	2 091	150 976
IX	50 761	24 507	2 101	16	764	2 880	21 036	99 184	40 493	97 130	5 207	392	1 219	144 441	176	1 877	2 053	245 678
X	50 609	28 697	2 312	17	990	3 319	10 466	93 092	1 591	66 626	5 989	1 596	4 281	80 083	169	2 788	2 958	176 134
XI	52 787	28 010	2 174	19	1 098	3 290	9 952	94 039	41 910	103 478	6 018	503	1 965	153 873	160	2 834	2 995	250 906
XII	83 303	52 899	2 532	20	1 856	4 407	37 487	178 097	1 866	91 591	5 295	1 419	4 589	104 761	1 053	6 015	7 068	289 926

Taulukko 59 Tabla

Tulot ja menot vuonna 1977 — Inkomster och utgifter år 1977

Tulot — Inkomster

	Laskelman mukaan Enligt verkställd fördelning		Tilinpäätöksen mukaan Enligt bokslutet
	Postiliikenne Posttrafiken	Teleliikenne Teletrafiken	
Posti- ja lennätinlaitos Post- och telegrafverket	mk		
Postitulot — Postinkomster			
Postimaksumerkit ym. — Frankeringsmärken m.m.	448 651 944		448 651 944
Joukkolähettykset — Massförsändelser	61 841 673		61 841 673
Sanomalehtien kuljetus- ja välitysmaksut ym. — Befordringsavgifter och förmedlings- avgifter m.m. för tidningar	311 289 510		311 289 510
Erinäiset postimaksut — Särskilda postavgifter	50 413 407		50 413 407
Ulkomailta tulleet postilähettykset — Postförsändelser från utlandet	7 316 675		7 316 675
Postipankin postilähettykset — Postbankens postförsändelser	28 486 865		28 486 865
Korvaus virkalähettysoikeuden käytöstä postiliikenteessä — Ersättning för rätt till an- vändande av tjänsteförsändelser i posttrafiken	35 000 000		35 000 000
Korvaus virastojen lähettämistä erityispalveluina toimitettavista virkalähettyksistä ja valtion julkaisuista — Ersättning för såsom specialtjänst befodrade statliga myndig- heters tjänsteförsändelser och statens publikationer	11 834 945		11 834 945
Korvaus leimamerkkien, huvien pääsylippujen ja elokuvaverolippujen myynnistä Ersättning för försäljning av stämpelmärken, stämpelskattebelagda biljetter till nöjestillställningar samt biografskattebiljetter	5 561 556		5 561 556
Korvaus veromerkkien myynnistä — Ersättning för försäljning av skattemärken	7 062 762		7 062 762
Postipankin tehtävien hoitamisesta — För Postbankens uppdrag	107 608 170		107 608 170
Radio- ja televisiolupien perinnästä — För indrivning av radio- och televisionslicens- avgifter	2 566 953		2 566 953
Autoliikenteen tulot — Inkomster av biltrafiken	40 756 342		40 756 342
Teletulot — Teleinkomster			
Paikallispuhelintoiminta — Lokaltelefonverksamhet	242 905 596		242 905 596
Kaukopuhelintoiminta — Fjärrtelefonverksamhet	919 163 001		919 163 001
Telextoiminta — Telexverksamhet	65 918 447		65 918 447
Sähkösanomatoiminta — Telegramverksamhet	12 534 600		12 534 600
Radiotoiminta — Radioverksamhet	19 688 894		19 688 894
Muu telettoiminta — Övrig televerksamhet	13 320 105		13 320 105
Valtiolta telettoimen palveluksista saatavat korvaukset — Ersättning av staten för televäsändets tjänster	550 000		550 000
Sekalaiset tulot — Inkomster av blandad natur	15 895 721	18 851 342	34 747 063
Yhteensä — Summa	1 134 286 523	1 292 931 984	2 427 218 507

Menot — Utgifter

	Laskelmien mukaan Enligt verkställd fördelning		Tilinpäätöksen mukaan Enligt bokslutet	
	Postiliikenne Posttrafiken	Teleliikenne Teletrafiken		
Posti- ja lennätinlaitos				
Post- och telegrafverket				
Palkat — Löner	mk			
Palkkaukset — Avlöningar	775 358 595	325 486 242	1 100 844 837	
Rakennusten ja huoneistojen käyttö ja kunnossapito — Drift och underhåll av byggnader och lokaler	1 993 656	2 959 011	4 952 667	
Televerkoston käyttö ja kunnossapito — Drift och underhåll av telenätet		173 947 707	173 947 707	
Kuljetusvälineiden käyttö ja kunnossapito — Drift och underhåll av transportmedel ..	8 190 128	4 275 820	12 465 948	
Muut käyttömenot — Övriga driftsutgifter	202 999	330 206	533 205	1 292 744 363
Muut henkilömenot — Övriga personalutgifter				
Sosiaaliturvamaksu — Socialskyddsavgift	66 508 843	27 919 548	94 428 390	
Virkapukuavustukset — Tjänstedräktsbidrag	2 375 529	150 108	2 525 637	
Eläkkeet ¹⁾ — Pensioner ¹⁾	117 861 807	75 605 774	193 467 580	
Virkamiesten matkakustannukset ja päivärahat — Resekostnader och dagsarvoden för tjänstemännen	12 036 424	7 487 459	19 523 883	
Rakennusten ja huoneistojen käyttö ja kunnossapito — Drift och underhåll av byggnader och lokaler	174 228	280 110	454 338	
Televerkoston käyttö ja kunnossapito — Drift och underhåll av telenätet		34 340 041	34 340 041	
Kuljetusvälineiden käyttö ja kunnossapito — Drift och underhåll av transportmedel ..	768 133	401 019	1 169 152	
Korvaukset postinkuljetuksista — Ersättning för postbefordran	12 578 416		12 578 416	
Muut käyttömenot — Övriga driftsutgifter	3 745 513	2 784 305	6 529 818	365 017 257
Aineet — Material				
Rakennusten ja huoneistojen käyttö ja kunnossapito — Drift och underhåll av byggnader och lokaler	3 675 675	4 323 385	7 999 060	
Televerkoston käyttö ja kunnossapito — Drift och underhåll av telenätet		21 037 148	21 037 148	
Kuljetusvälineiden käyttö ja kunnossapito — Drift och underhåll av transportmedel ..	31 537 029	16 464 537	48 001 567	
Kaluston hankinta ja kunnossapito — Anskaffning och underhåll av inventarier	4 077 528	2 583 714	6 661 242	
Muut käyttömenot — Övriga driftsutgifter	6 477 826	4 633 494	11 111 320	94 810 337
Vieraat palvelukset — Främmande tjänster				
Rakennusten ja huoneistojen käyttö ja kunnossapito — Drift och underhåll av byggnader och lokaler	59 221 927	41 169 200	100 391 128	
Televerkoston käyttö ja kunnossapito — Drift och underhåll av telenätet		17 784 627	17 784 627	
Kuljetusvälineiden käyttö ja kunnossapito — Drift och underhåll av transportmedel ..	6 857 772	3 047 990	9 905 762	
Korvaukset postinkuljetuksista — Ersättning för postbefordran	30 638 876		30 638 876	
Kaluston hankinta ja kunnossapito — Anskaffning och underhåll av inventarier	3 742 024	2 910 930	6 652 954	
Muut käyttömenot — Övriga driftsutgifter	22 564 822	35 905 308	58 470 130	223 843 477
Poistot — Avskrivningar				
Poistot — Avskrivningar	21 246 463	385 764 459	407 010 921	
Muut menot — Övriga utgifter				
Rakennusten ja huoneistojen käyttö ja kunnossapito — Drift och underhåll av byggnader och lokaler	2 488		2 488	
Televerkoston käyttö ja kunnossapito — Drift och underhåll av telenätet		54 708	54 708	
Kuljetusvälineiden käyttö ja kunnossapito — Drift och underhåll av transportmedel ..	450	235	684	
Kaluston hankinta ja kunnossapito — Anskaffning och underhåll av inventarier	63 550	7 759	71 309	
Muut käyttömenot — Övriga driftsutgifter	532 388	532 388	1 064 777	1 193 966
Varastojen lisäys — Lagerökning	— 2 745 169	— 12 919 892	— 15 665 062	
Ylijäämä — Överskott	— 55 401 396	113 664 643	58 263 247	
Yhteensä — Summa	1 134 286 523	1 292 981 984	2 427 218 507	

¹⁾ Maksetut eläkkeet 142 494 557 mk — Betalade pensioner 142 494 557 mk

Taulukko 80 Tablá

Posti- ja lennätinlaitoksen käyttöomaisuus 31. 12. 1977 — Posti- och telegrafverkets driftsegendom 31. 12. 1977

	Kirjanpitoarvo — Bokföringsvärdet 31. 12. 1976			Lisäys — Ökning 1977			Vähennys Minskning 1977	Poisto Avskrivning 1977	Kirjanpitoarvo — Bokföringsvärdet 31. 12. 1977		
	Valmis omaisuus Färdig egendom	Rakenteilla oleva omaisuus Egendom som är under byggnad	Yhteensä Summa	Valmis omaisuus Färdig egendom	Rakenteilla oleva omaisuus Egendom som är under byggnad	Yhteensä Summa			Valmis omaisuus Färdig egendom	Rakenteilla oleva omaisuus Egendom som är under byggnad	Yhteensä Summa
I Poistonalainen käyttöomaisuus — Av- dragbar drifts- egendom	mk										
A. Rakennukset — Byggnader	269 310 104	42 486 350	311 796 455	82 258 432	58 756 023	141 014 454	—	16 430 351	377 624 536	58 756 023	436 380 558
B. Muu aineellinen käyttöomaisuus Övrig materiell drifts- egendom											
1. Ajoneuvot Fordon	42 106 215	10 665 471	52 771 685	14 297 221	10 212 301	24 509 522	—	22 065 652	45 003 255	10 212 301	55 215 555
2. Rautatiekalusto Järnvägs- vagnar											
2.1 Postivaunut Post- kupéer	2 720 236	—	2 720 236	—	—	—	—	272 024	2 448 212	—	2 448 212
2.2 Työ- ja asunto- vaunut Arbets- och bostads- vagnar	355 499	—	355 499	964	—	964	—	88 915	267 548	—	267 548
3. Postinkäsittelylaitteet — Post- hanterings- anordningar	3 763 234	—	3 763 234	4 837 603	—	4 837 603	—	1 370 850	7 229 986	—	7 229 986
4. Telelaitteet Teleanlägg- ningar											
4.1 Tele- verkko Telenät	995 148 045	235 673 280	1 230 821 326	308 846 300	189 157 480	498 003 780	475 399	290 784 954	1 176 943 251	189 157 480	1 366 100 730
4.2 Ajo- neuvo- asemat Fordons- stationer	3 041 962	—	3 041 962	1 016 225	—	1 016 225	—	642 267	3 415 921	—	3 415 921
5. Laskenta- toimen ko- neet — Ma- skiner för re- dovisnings- väsendet ..	1 632 117	—	1 632 117	2 962 493	—	2 962 493	—	850 346	3 744 264	—	3 744 264
6. Liike- ja konttori- kalusto Kontors- inventarier	7 871 710	—	7 871 710	4 910 431	—	4 910 431	—	3 041 540	9 740 601	—	9 740 601
II Käyttöomai- suus, josta ei lasketa poistoja Icke avdragbar driftsegendom											
1. Tontit ja huoneisto- osakkeet Tomter och bostads- aktierna	42 261 641	—	42 261 641	4 975 087	—	4 975 087	—	—	47 236 729	—	47 236 729
Yhteensä Summa	1 868 210 764	288 825 102	1 657 035 865	424 104 757	258 125 803	682 230 560	475 399	407 010 921	1 673 654 302	258 125 803	1 931 780 105

1) Televerkon lisäykseen laskettu mukaan vv. 1972—1977 liittymis- ja kertamaksutuloilla rakennettujen tilaajaliittymien arvo 119 688 821 mk. Tästä on poistettu 43 113 670 mk, joka on laskettu siten, että kunkin vuoden lisäyksestä on vuosittain laskettu 3/12 täydestä poistosta ja edellisen vuoden lopun arvosta täysi poisto 20 % — I utökningen av telenätet har medräknats abonnentanslutningar, som byggts under åren 1972—1977, till ett värde av 119 688 821 mk. Anslutningarna har byggts med inkomster från anslutnings- och engångsavgifter. Av värdet har 43 113 670 mk avskrivits. Summan har uträknats så, att från varje års utökning har årligen uträknats 3/12 av den fulla avskrivningen och full avskrivning 20 % på föregående års värde

*) VM:n lupa no VM 58/14—29/77/2. 1. 1978 — Finansministeriets tillstånd VM 58/14—29/77/2. 1. 1978

Taulukko 61 Tablá

Uudistusrahaston tulot ja menot vuonna 1977 — Förnyelsefondens inkomster och utgifter år 1977

	mk
Tulot — Inkomster	
Tulo- ja menoarvion mukaan — Enligt statsförslaget	186 432 200
Yhteensä — Summa	186 432 200
Menot — Utgifter	
Puhelin- ja lennätinlaitteiden uusimiseen — Förnyande av telefon- och telegrafanläggningar	134 350 638
Autojen hankintaan — Anskaffning av bilar	9 142 205
Talonrakennustoimintaan — Husbyggen	43 031 378
Laskentatoimen koneiden hankintaan — För anskaffning av maskiner till räkningstjänst	600 001
Kaluston hankintaan — För anskaffning av inventarier	2 158 304
Radiolaitteiden hankintaan — Anskaffning av radioanläggningar	2 600 284
Ajoneuvoasemien hankintaan — För anskaffning av fordonstationer	116 945
Yhteensä — Summa	191 999 756
Menoja yli tulojen — Utgifter, större än inkomster	5 567 556
Yhteensä — Summa	186 432 200
Tila joulukuun 31 päivänä 1977 — Ställning per 31 december 1977	
Rahaston varat — Fondens medel	
Varattu seuraavien vuosien käyttöön — Reserverat för de följande åren	43 068 072
Rahaston velat — Fondens skulder	
Rahaston pääoma — Fondens kapital	43 068 072

Taulukko 62 Tablá

Valtion radiorahaston tulot ja menot vuonna 1977 — Statens radiofonds inkomster och utgifter år 1977

	Tulo- ja menoarvion mukaan Enligt statsförslaget	Tilin-päätöksen mukaan Enligt bokslutet
	1 000 mk	
Tulot — Inkomster		
Tulot radioluovista — Inkomster av radiolicenser	800	3 430
Tulot televisioluvista — Inkomster av televisionslicenser	253 900	260 489
Tulot väritelevisioluvista — Inkomster av färgtelevisionslicenser	95 300	91 621
Yhteensä — Summa	350 000	355 540
Menot — Utgifter		
Radio- ja televisiolupatoiminnan aiheuttamat palkat		
Löner föranledda av radio- och televisionslicensverksamheten	2 100	2 007
Sekalaiset menot — Diverse utgifter	3 390	2 815
Radiolupajaoston huoneiston vuokra — Hyra för radiolicenssektionens lokal	230	236
Suoranaiset perimiskustannukset — Direkta inkasseringsutgifter	15	20
Korvaus posti- ja lennätinlaitokselle — Post- och telegrafverket tillkommande ersättning	3 396	3 360
Liikenneministeriön käytettäväksi		
Till trafikministeriets förfogande	20	9.9
Oy Yleisradio Ab:lle yleisradio- ja televisiotoimintaa varten		
Till Oy Yleisradio Ab för rundradio- och televisionsverksamheten	340 849	347 091
Yhteensä — Summa	350 000	355 540

Tulot radio- ja televisioluvista jakaantuvat kuukausittain seuraavasti:

Inkomsterna av radio- och televisionslicenser fördelade sig månadsvis på följande sätt:

	I	II	III	IV	V	VI	VII	VIII	IX	X	XI	XII	Yhteensä Summa
	1 000 mk												
Tulot radioluovista													
Inkomster av radiolicenser	979	613	520	375	328	221	140	91	92	66	50	43	3 518
Tulot televisioluvista													
Inkomster av televisionslicenser	23 428	25 411	23 759	21 111	18 258	13 849	22 530	12 725	10 652	43 358	24 088	21 622	260 791
Tulot väritelevisioluvista													
Inkomster av färgtelevisionslicenser	4 819	6 415	5 421	5 638	4 299	3 076	4 750	3 428	5 766	24 961	11 985	11 153	91 710

**TOIMIPAIKKATAULUT
TABELLER ÖVER ANSTALTERNA**

T a u l u 1 Toimipaikat ja henkilökunta 31. 12. 1977

T a b e l l i 1 Anstalter och personal 31. 12. 1977

1	2 3 4 5 6 7 8							9 10 11 12 13				
	Toimipaikat — Anstalter							Henkilökunta — Personal				
Posti- ja lennätinhallitus Linjahallinto Post- och telegrafstyrelsen Linjeförvaltningen	Konttorit — Kontor	Toimistot — Expeditioner	Toimistot alkoimipaikkoina Expeditioner som underordnade anstalter	Postiasemat I — Poststationer I Lennätinasema I — Telegrafstation I	Postiasemat II — Poststationer II	Puhelintoimipaikat — Telefonanstalter	Yhteensä — Summa	Virkamiehet, peruspalkkaiset, sopimuspalkkaiset ja ylimääräiset Tjänstemän, med grundlön, med avtalslön och extraordinarie	Postinkuljettajat, autonkuljettajat ja vahtimestarit Postmän, chaufförer och vaktmästare	Postinkuljettajat, postinjakajat ja postinjakelun suorittajat — Postförare, postutledare och utförande för postutdelning	Muut — Övriga	Yhteensä — Summa
Posti- ja lennätinhallitus — Post- och telegrafstyrelsen	—	—	—	—	—	—	—	751	41	—	1 183	1 975
Linjahallinto — Linjeförvaltningen	—	—	—	—	—	—	—	—	—	—	—	—
Varastotoiminta ym. — Förrädsverksamhet m.m.	—	—	—	—	—	—	—	146	20	—	63	229
Piirikonttorit — Distriktskontor												
Helsingin postipiirin piirikonttori Helsingfors postdistrikts distriktskontor	—	—	—	—	—	—	—	39	1	—	12	52
Lounais-Suomen postipiirin piirikonttori Sydvästra Finlands postdistrikts distriktskontor	—	—	—	—	—	—	—	23	1	—	10	34
Ahvenanmaan postipiirin piirikonttori ¹⁾ Ålands postdistrikts distriktskontor ¹⁾	—	—	—	—	—	—	—	(2)	—	—	—	(2)
Sisä-Suomen postipiirin piirikonttori Inre Finlands postdistrikts distriktskontor	—	—	—	—	—	—	—	27	3	—	10	40
Kaakkois-Suomen postipiirin piirikonttori Sydöstra Finlands postdistrikts distriktskontor	—	—	—	—	—	—	—	23	1	—	8	32
Itä-Suomen postipiirin piirikonttori Östra Finlands postdistrikts distriktskontor	—	—	—	—	—	—	—	25	2	—	5	32
Vaasan postipiirin piirikonttori Vasa postdistrikts distriktskontor	—	—	—	—	—	—	—	26	1	—	7	34
Oulun postipiirin piirikonttori Uleåborgs postdistrikts distriktskontor	—	—	—	—	—	—	—	21	1	—	5	27
Lapin postipiirin piirikonttori Lapplands postdistrikts distriktskontor	—	—	—	—	—	—	—	17	1	—	8	26
Postivaunupiirin piirikonttori Postkupidistrikts distriktskontor	—	—	—	—	—	—	—	16	5	—	6	27
Helsingin puheliniirin piirikonttori Helsingfors telefondistrikts distriktskontor	—	—	—	—	—	—	—	239	95	—	965	1 299
Turun puheliniirin piirikonttori Åbo telefondistrikts distriktskontor	—	—	—	—	—	—	—	295	25	—	670	990
Ahvenanmaan puheliniirin piirikonttori Ålands telefondistrikts distriktskontor	—	—	—	—	—	—	—	37	1	—	37	75
Tampereen puheliniirin piirikonttori Tammerfors telefondistrikts distriktskontor	—	—	—	—	—	—	—	129	26	—	360	515
Jyväskylän puheliniirin piirikonttori Jyväskylä telefondistrikts distriktskontor	—	—	—	—	—	—	—	263	41	—	798	1 102

¹⁾ Maarianhaminan postij- ja lennätinkonttorin kanslia — Post- och telegrafkontorets i Mariehamn kansli

Taulu 1

Tabell 1

1	2	3	4	5	6	7	8	9	10	11	12	13
Mikkelin puhelinpiirin piirikonttori St Michels telefondistrikts distriktskontor	—	—	—	—	—	—	—	599	92	—	1 816	2 507
Vaasan puhelinpiirin piirikonttori Vasa telefondistrikts distriktskontor	—	—	—	—	—	—	—	335	48	—	771	1 154
Kuopion puhelinpiirin piirikonttori Kuopio telefondistrikts distriktskontor	—	—	—	—	—	—	—	469	62	—	1 274	1 805
Oulun puhelinpiirin piirikonttori Uleåborgs telefondistrikts distriktskontor	—	—	—	—	—	—	—	309	47	—	913	1 269
Rovaniemen puhelinpiirin piirikonttori Rovaniemi telefondistrikts distriktskontor	—	—	—	—	—	—	—	350	71	—	1 469	1 890
Puhelinrakennuspiirin piirikonttori Telefonbyggnadsdistriktets distriktskontor	—	—	—	—	—	—	—	40	5	—	549	594
Yhteensä — Summa	—	—	—	—	—	—	—	3 282	529	—	9 693	13 504
Autovarikot — Bildepäer												
Helsingin autovarikko — Helsingfors bildepå	—	—	—	—	—	—	—	55	—	—	113	168
Joensuun autovarikko — Joensuu bildepå	—	—	—	—	—	—	—	16	—	—	17	33
Jyväskylän autovarikko — Jyväskylä bildepå	—	—	—	—	—	—	—	36	—	—	36	72
Kajaanin autovarikko — Kajaani bildepå	—	—	—	—	—	—	—	25	—	—	18	43
Kuopion autovarikko — Kuopio bildepå	—	—	—	—	—	—	—	31	—	—	31	62
Lappeenrannan autovarikko — Lappeenranta bildepå ..	—	—	—	—	—	—	—	32	—	—	72	104
Oulun autovarikko — Uleåborgs bildepå	—	—	—	—	—	—	—	41	—	—	43	84
Rovaniemen autovarikko — Rovaniemi bildepå	—	—	—	—	—	—	—	62	—	—	88	150
Seinäjoen autovarikko — Seinäjoki bildepå	—	—	—	—	—	—	—	32	1	—	60	93
Tampereen autovarikko — Tammerfors bildepå	—	—	—	—	—	—	—	20	—	—	24	44
Turun autovarikko — Åbo bildepå	—	—	—	—	—	—	—	31	—	—	38	69
Vaasan autovarikko — Vasa bildepå	—	—	—	—	—	—	—	16	—	—	23	39
Yhteensä — Summa	—	—	—	—	—	—	—	397	1	—	563	961
Toimipalkat ja linjat — Anstalter och linjer												
Judenmaan lääni — Nylands län												
Konttorit — Kontor												
Ekenäs — Tammisaari	1	—	3	5	2	26	37	22	23	16	41	102
Espoo 20 — Esbo 20	1	—	15	1	—	—	17	68	72	—	81	221
Espoo 60 — Esbo 60	1	—	8	—	—	—	9	34	34	—	33	101
Espoo 77 — Esbo 77	1	—	6	6	—	—	13	21	25	—	46	92
Hangö — Hanko	1	—	3	—	1	2	7	28	22	1	16	67
Helsinki 10 — Helsingfors 10	1	—	27	1	1	—	30	622	1 530	1	816	2 969
Helsinki 25 — Helsingfors 25	1	—	5	—	—	—	6	74	77	—	20	171
Helsinki 37 — Helsingfors 37	1	—	11	—	—	—	12	68	97	—	47	212
Helsinki 53 — Helsingfors 53	1	—	6	—	—	—	7	95	138	—	21	254
Helsinki 66 — Helsingfors 66	1	—	7	—	—	—	8	46	60	—	23	129
Helsinki 70 — Helsingfors 70	1	—	6	—	—	—	7	44	55	—	29	128
Helsinki, lennätinkonttori — Helsingfors, telegrafkontoret	1	—	—	1	—	—	2	221	29	—	251	501
Helsinki, puhelinkonttori — Helsingfors, telefonkontoret	1	—	—	—	—	1	2	483	4	—	161	648
Hyyrylä	1	—	2	7	—	—	10	13	10	5	25	53
Hyvinkää	1	—	5	6	1	25	38	32	42	5	51	130
Järvenpää	1	—	—	2	3	—	6	16	19	1	28	64
Karis — Karjaa	1	—	5	10	1	—	17	29	20	25	57	131
Karkkila	1	—	1	5	5	—	12	14	10	17	30	71
Kauniainen — Grankulla	1	—	—	—	—	—	1	12	12	1	15	40
Kerava	1	—	4	8	2	—	15	36	36	15	67	154
Kirkkonummi — Kyrkslätt	1	—	6	9	—	—	16	19	9	15	54	97
Lohja 10	1	—	5	9	6	—	21	35	30	30	69	164
Lovisa — Loviisa	1	—	4	20	—	—	25	31	20	33	48	132
Mäntsälä	1	—	—	9	1	—	11	10	4	18	19	51
Orimattila	1	—	3	14	6	—	24	15	11	34	49	109
Porvoo 10 — Borgå 10	1	—	4	25	10	75	115	38	47	29	89	203
Sanomalehtipostikonttori — Tidningspostkontoret	1	—	—	—	—	—	1	31	97	—	11	139
Vantaa 30 — Vanda 30	1	—	11	1	—	—	13	55	65	—	82	202
Vantaa 45 — Vanda 45	1	—	—	—	—	—	1	7	12	—	11	30
Vantaa 62 — Vanda 62	1	—	10	2	2	—	15	39	46	1	49	135

1	2	3	4	5	6	7	8	9	10	11	12	13
Toimistot — Expeditioner												
Jokela	—	1	—	3	1	—	5	7	3	9	17	36
Klaukkala	—	1	—	3	—	—	4	7	4	3	15	29
Lohja as — Lojo st	—	1	—	—	—	—	1	5	5	—	6	16
Nummela	—	1	—	1	—	—	2	7	5	4	17	33
Nurmijärvi	—	1	—	1	—	—	2	5	6	—	5	16
Ojakkala	—	1	—	1	—	—	2	2	—	4	4	10
Otalampi	—	1	—	2	—	—	3	2	—	8	8	18
Rajamäki	—	1	—	3	—	—	4	5	2	4	13	24
Vihti	—	1	—	1	1	—	3	6	5	3	6	20
Yhteensä — Summa	30	9	157	156	43	129	524	2 304	2 686	282	2 430	7 702
Turun ja Porin lääni — Åbo och Björneborgs län												
Konttorit — Kontor												
Aura	1	—	3	9	4	—	17	14	5	34	27	80
Harjavalta	1	—	2	5	1	—	9	13	13	16	22	64
Kankaanpää	1	—	1	7	1	—	10	14	10	16	24	64
Kimmo — Kemiö	1	—	3	13	6	—	23	13	5	29	33	80
Kokemäki	1	—	2	3	1	—	7	14	9	17	14	54
Laitila	1	—	—	2	1	—	4	6	5	5	8	24
Lauttakylä	1	—	—	3	1	—	5	9	11	16	9	45
Lavia	1	—	2	5	10	—	18	8	1	16	23	48
Loimaa	1	—	3	9	5	—	18	19	18	31	39	107
Mynämäki	1	—	—	4	2	—	7	8	6	10	17	41
Naantali	1	—	—	5	2	—	8	9	12	13	30	64
Paimio	1	—	1	5	—	—	7	10	7	17	18	52
Pargas — Parainen	1	—	—	1	—	—	2	10	14	11	7	42
Parkano	1	—	—	7	2	—	10	10	6	16	21	53
Perniö	1	—	3	8	2	—	14	12	5	27	21	65
Pori 10	1	—	11	13	12	93	130	68	122	17	109	316
Raisio	1	—	2	4	—	—	7	11	16	5	27	59
Rauma 10	1	—	4	14	11	—	30	30	51	25	70	176
Salo 10	1	—	2	22	6	—	31	27	31	51	61	170
Turku 10 — Åbo 10	1	—	28	19	3	—	51	192	448	36	269	945
Turku telealuekonttori — Åbo teleområdeskontor	—	—	—	—	—	61	61	—	—	—	—	—
Uusikaupunki	1	—	3	2	2	—	8	17	14	10	23	64
Vammala	1	—	2	9	2	—	14	22	18	26	32	98
Toimistot — Expeditioner												
Ahlainen	—	1	—	2	1	—	4	2	—	5	5	12
Eura	—	1	—	1	2	—	4	4	2	5	10	21
Eurajoki	—	1	—	5	—	—	6	5	—	13	9	27
Hajala	—	1	—	—	—	—	1	1	—	4	2	7
Honkajoki	—	1	—	2	2	—	5	3	—	8	7	18
Houtskär	—	1	—	1	1	—	3	2	—	7	4	13
Hämeenkyrö	—	1	—	7	2	—	10	6	—	10	11	27
Ikaalinen	—	1	—	4	3	—	8	6	5	10	12	33
Jämijärvi	—	1	—	—	2	—	3	3	—	6	5	14
Karvia	—	1	—	6	2	—	9	4	2	10	15	31
Kauttua	—	1	—	1	—	—	2	5	4	2	8	19
Kihniö	—	1	—	1	2	—	4	3	—	3	5	11
Kiikka	—	1	—	—	1	—	2	3	—	7	3	13
Korpo — Korppoo	—	1	—	2	—	—	3	2	—	5	8	15
Kustavi	—	1	—	—	1	—	2	2	—	3	1	6
Kyröskoski	—	1	—	1	1	—	3	6	3	4	10	23
Köyliö	—	1	—	2	1	—	4	3	—	6	3	12
Lappi Tl	—	1	—	2	1	—	4	3	1	5	7	16
Lieto as	—	1	—	—	—	—	1	2	—	3	2	7
Littoinen	—	1	—	—	1	—	2	3	4	1	5	13
Luvia	—	1	—	2	—	—	3	3	—	5	7	15
Merikarvia	—	1	—	5	6	—	12	4	—	4	12	20
Mouhijärvi	—	1	—	3	2	—	6	3	—	9	7	19
Nagu — Nauvo	—	1	—	3	—	—	4	3	—	9	3	15
Nakkila	—	1	—	1	1	—	3	4	3	7	7	21

Taulu 1

Tabell 1

1	2	3	4	5	6	7	8	9	10	11	12	13
Noormarkku	—	1	—	1	2	—	4	4	4	2	14	24
Nousiainen	—	1	—	3	2	—	6	6	—	10	5	21
Piikkiö	—	1	—	—	—	—	1	4	4	3	8	19
Pomarkku	—	1	—	1	1	—	3	3	1	9	1	14
Pori 80	—	1	—	—	—	—	1	3	5	1	7	16
Pori 90	—	1	—	—	—	—	1	3	3	1	4	11
Punkalaidun	—	1	—	4	2	—	7	4	—	13	8	25
Siikainen	—	1	—	5	2	—	8	3	—	7	9	19
Suomusjärvi	—	1	—	3	—	—	4	2	—	6	6	14
Säkylä	—	1	—	4	1	—	6	6	1	9	8	24
Taivassalo	—	1	—	—	—	—	1	3	—	5	1	9
Tarvasjoki	—	1	—	1	1	—	3	2	—	3	4	9
Ulvila	—	1	—	1	—	—	2	5	6	2	9	22
Vampula	—	1	—	2	—	—	3	2	—	8	3	13
Viljakkala	—	1	—	6	5	—	12	4	—	12	12	28
Vinkkilä	—	1	—	3	4	—	8	4	1	12	12	29
Äetsä	—	1	—	1	—	—	2	3	—	7	4	14
Yhteensä — Summa	22	42	72	255	126	154	671	682	876	705	1 187	3 450
Ahvenanmaan maakunta — Landskapet Åland												
Konttorit — Kontor												
Mariehamn	1	—	1	26	6	11	45	25	20	47	69	161
Yhteensä — Summa	1	—	1	26	6	11	45	25	20	47	69	161
Hämeen lääni — Tavastehus län												
Konttorit — Kontor												
Forssa 10	1	—	1	8	12	—	22	20	24	19	58	121
Hämeenlinna 10	1	—	11	21	8	—	41	81	70	42	90	283
Kangasala	1	—	1	5	2	—	9	12	7	13	22	54
Lahti 10	1	—	20	22	11	25	79	111	173	60	151	495
Lempäälä	1	—	—	4	4	—	9	10	8	18	14	50
Mänttä	1	—	1	4	2	—	8	10	11	8	27	56
Nokia	1	—	2	3	1	—	7	18	24	5	40	87
Riihimäki 10	1	—	10	8	4	—	23	52	55	36	68	211
Somero	1	—	2	11	6	—	20	13	10	42	31	96
Tampere 10	1	—	27	22	3	—	53	218	452	27	359	1 056
Tampere telealuekonttori — teleområdeskontor	—	—	—	—	—	78	78	—	—	—	—	—
Toijala	1	—	1	4	2	—	8	24	36	8	40	108
Turenki	1	—	2	4	—	—	7	16	10	15	41	82
Urjala as	1	—	—	9	3	—	13	8	4	19	20	51
Valkeakoski	1	—	3	7	—	—	11	24	23	12	50	109
Virrat	1	—	1	11	—	—	13	12	8	19	20	59
Ylöjärvi	1	—	2	12	2	—	17	10	8	27	36	81
Toimistot — Expeditioner												
Aitoo	—	1	—	—	—	—	1	2	—	3	1	6
Halli	—	1	—	2	1	—	4	4	3	4	11	22
Hirsilä	—	1	—	—	—	—	1	2	—	4	1	7
Humpilla	—	1	—	4	1	—	6	4	1	10	9	24
Jokioinen	—	1	—	2	—	—	3	5	3	8	10	26
Kolho	—	1	—	—	—	—	1	3	2	3	6	14
Korkeakoski	—	1	—	1	1	—	3	2	—	7	4	13
Lammi	—	1	—	7	—	—	8	6	3	12	21	42
Luopioinen	—	1	—	4	1	—	6	2	—	8	8	18
Lyly	—	1	—	1	—	—	2	2	—	4	2	8
Länkipohja	—	1	—	5	2	—	8	5	—	17	11	33
Matku	—	1	—	2	—	—	3	2	—	6	5	13
Nastola	—	1	—	1	—	—	2	6	5	2	12	25
Orivesi	—	1	—	—	1	—	2	6	6	4	14	30
Orivesi as	—	1	—	1	1	—	3	4	3	3	8	18

Taulu 1

Tabell 1

	2	3	4	5	6	7	8	9	10	11	12	13
Padasjoki	—	1	—	7	2	—	10	7	2	12	19	40
Pälkäne	—	1	—	2	1	—	4	5	4	6	7	22
Ruovesi	—	1	—	6	1	—	8	7	3	11	17	38
Sahalahti	—	1	—	6	4	—	11	3	3	7	15	28
Siuro	—	1	—	3	1	—	5	4	1	8	5	18
Tammela	—	1	—	—	2	—	3	3	—	4	4	11
Uusikylä	—	1	—	1	2	—	4	5	3	6	10	24
Vesilahti	—	1	—	3	2	—	6	2	—	9	6	17
Vilppula	—	1	—	2	4	—	7	6	8	12	19	45
Visuvesi	—	1	—	1	—	—	2	2	1	6	4	13
Vääksy	—	1	—	4	2	—	7	6	3	7	12	28
Ypäjä	—	1	—	—	1	—	2	3	1	4	5	13
Yhteensä — Summa	16	27	84	220	90	103	540	747	978	557	1 313	3 595
Kymen lääni — Kymmene län												
Konttorit — Kontor												
Hamina	1	—	6	14	9	—	30	34	33	26	50	143
Imatra 10	1	—	8	9	1	45	64	48	59	16	60	183
Inkeroinen	1	—	3	11	1	—	16	21	23	20	35	99
Karhula	1	—	7	6	—	—	14	23	33	1	93	150
Kausala	1	—	1	6	3	—	11	8	6	17	14	45
Kotka 10	1	—	8	—	1	38	48	52	57	2	86	197
Kouvola 10	1	—	10	14	15	69	109	63	75	45	98	281
Kuusankoski	1	—	6	5	4	—	16	23	32	12	33	100
Lappeenranta 10	1	—	10	14	4	65	94	58	99	19	57	233
Parikkala	1	—	2	10	4	—	17	13	6	22	20	61
Toimistot — Expeditioner												
Joutseno	—	1	—	1	2	—	4	8	8	4	12	32
Lemi	—	1	—	1	2	—	4	2	—	7	5	14
Luumäki	—	1	—	1	—	—	2	2	1	5	5	13
Miehikkälä	—	1	—	2	2	—	5	3	1	5	7	16
Pyhtää — Pyttis	—	1	—	—	—	—	1	2	—	5	2	9
Raippo	—	1	—	1	1	—	3	2	—	2	3	7
Rauha	—	1	—	2	—	—	3	3	2	2	7	14
Ruokolahti	—	1	—	7	5	—	13	5	3	13	16	37
Savitaipale	—	1	—	3	3	—	7	5	2	13	12	32
Siltakylä — Broby	—	1	—	2	—	—	3	2	2	6	9	19
Simpele	—	1	—	—	3	—	4	5	3	4	7	19
Suomenniemi	—	1	—	—	1	—	2	2	—	6	3	11
Taavetti	—	1	—	4	5	—	10	6	5	17	15	43
Taipalsaari	—	1	—	4	2	—	7	2	2	6	7	17
Voikoski	—	1	—	—	—	—	1	2	—	2	—	4
Ylämaa	—	1	—	1	3	—	5	2	—	6	4	12
Yhteensä — Summa	10	16	61	118	71	217	493	396	452	283	660	1 791
Mikkelin lääni — St Michels län												
Konttorit — Kontor												
Heinola 10	1	—	6	6	4	—	17	27	21	15	33	96
Heinävesi	1	—	—	12	3	—	16	7	1	17	28	53
Juva	1	—	1	14	8	—	24	13	4	37	31	85
Kangasniemi	1	—	—	8	9	—	18	6	3	17	20	46
Mikkeli 10	1	—	12	15	27	113	168	69	56	54	84	263
Mäntyharju	1	—	—	9	6	—	16	8	8	14	22	52
Pieksämäki 10	1	—	7	22	14	32	76	35	40	42	90	207
Savonlinna 10	1	—	7	18	12	84	122	39	58	28	69	194
Sysmä	1	—	2	13	8	—	24	14	8	24	37	83

Taulu 1

	1	2	3	4	5	6	7	8	9	10	11	12	13
Toimistot — Expeditioner													
Enonkoski	—	1	—	2	2	—	—	5	3	—	6	5	14
Huutokoski	—	1	—	—	—	—	—	1	2	—	4	1	7
Joroinen	—	1	—	4	2	—	—	7	5	3	14	14	36
Kangaslampi	—	1	—	2	1	—	—	4	2	—	7	5	14
Kerimäki	—	1	—	2	11	—	—	14	5	2	11	14	32
Kolkontaipale	—	1	—	1	1	—	—	3	2	—	7	3	12
Mäntyharju kk	—	1	—	—	—	—	—	1	1	—	1	2	4
Pertunmaa	—	1	—	3	3	—	—	7	3	1	10	10	24
Punkaharju	—	1	—	—	—	—	—	1	2	—	1	1	4
Punkasalmi	—	1	—	1	3	—	—	5	3	1	6	9	19
Putikko	—	1	—	3	1	—	—	5	2	—	4	6	12
Rantasalmi	—	1	—	3	2	—	—	6	5	2	8	10	25
Savonranta	—	1	—	2	1	—	—	4	3	—	6	4	13
Sulkava	—	1	—	7	1	—	—	9	6	3	11	11	31
Yhteensä — Summa	9	14	35	147	119	229	553	262	211	344	509	1326	
Kuopion lääni — Kuopio län													
Konttorit — Kontor													
Iisalmi	1	—	2	10	9	106	—	128	27	33	19	35	114
Kaavi	1	—	4	15	14	—	—	34	18	5	33	42	98
Kiuruvesi	1	—	—	11	7	—	—	19	6	6	20	26	58
Kuopio 10	1	—	17	15	10	76	—	119	96	207	22	79	404
Leppävirta	1	—	1	11	8	—	—	21	12	7	20	33	72
Nilsä	1	—	1	10	8	—	—	20	13	3	18	19	53
Pielavesi	1	—	1	13	14	—	—	29	12	2	28	34	76
Siilinjärvi	1	—	2	15	5	—	—	23	16	5	20	28	69
Suonenjoki	1	—	2	6	1	—	—	10	18	14	17	26	75
Varkaus 10	1	—	5	6	4	56	—	72	35	38	12	52	137
Toimistot — Expeditioner													
Alapitkä	—	1	—	2	1	—	—	4	1	—	5	7	13
Karttula	—	1	—	1	—	—	—	2	3	—	4	3	10
Kauppilanmäki	—	1	—	1	—	—	—	2	1	—	4	3	8
Lapinlahti	—	1	—	3	3	—	—	7	6	3	10	12	31
Peltosalmi	—	1	—	1	1	—	—	3	2	—	3	6	11
Runni	—	1	—	—	—	—	—	1	1	—	2	1	4
Sonkajärvi	—	1	—	3	1	—	—	5	4	1	10	8	23
Sukeva	—	1	—	1	—	—	—	2	3	1	4	9	17
Syvänniemi	—	1	—	—	2	—	—	3	1	—	1	5	7
Tervo	—	1	—	1	3	—	—	5	3	—	4	6	13
Varpaisjärvi	—	1	—	2	1	—	—	4	4	—	10	4	18
Vesanto	—	1	—	5	—	—	—	6	4	—	11	8	23
Viermä	—	1	—	3	—	—	—	4	4	—	10	5	19
Yhteensä — Summa	10	13	35	135	92	238	523	290	325	287	451	1353	
Pohjois-Karjalan lääni — Norra Karelen län													
Konttorit — Kontor													
Eno	1	—	1	8	5	—	—	15	11	2	21	26	60
Homantsi	1	—	1	20	17	—	—	39	12	3	29	52	96
Joensuu 10	1	—	12	25	14	129	—	181	76	120	32	151	379
Juuka	1	—	—	11	10	—	—	22	8	4	14	33	59
Liekka	1	—	3	12	10	22	—	48	24	19	36	59	138
Liperi	1	—	2	13	6	—	—	22	11	3	18	32	64
Nurmes	1	—	3	12	8	53	—	77	17	15	13	45	90
Outokumpu	1	—	—	4	2	—	—	7	10	8	7	20	45
Tohmajärvi	1	—	3	6	4	—	—	14	11	1	11	30	53

Taulu I

Tabell 1

	1	2	3	4	5	6	7	8	9	10	11	12	13
Toimistot — Expeditioner													
Kesälahti	—	—	1	—	1	4	—	6	3	2	5	8	18
Kitee	—	—	1	—	8	4	—	13	7	4	15	24	50
Polvijärvi	—	—	1	—	7	5	—	13	5	—	8	16	29
Puhos	—	—	1	—	2	5	—	8	2	1	7	10	20
Rasivaara	—	—	1	—	—	—	—	1	2	—	4	2	8
Rääkkylä	—	—	1	—	1	2	—	4	3	—	3	5	11
Yhteensä — Summa		9	6	25	130	96	204	470	202	182	223	513	1 120
Vaasan lääni — Vasa län													
Konttorit — Kontor													
Alajärvi	1	—	—	—	10	5	—	16	8	2	12	20	42
Alavus	1	—	—	1	16	3	—	21	10	10	23	39	82
Jakobstad — Pietarsaari	1	—	—	2	3	4	20	30	20	30	6	65	121
Jalasjärvi	1	—	—	—	9	4	—	14	6	2	21	19	48
Kauhajoki	1	—	—	—	5	4	—	10	7	7	14	20	48
Kauhava	1	—	—	—	4	2	—	7	10	13	8	22	53
Kokkola 10 — Karleby 10	1	—	—	7	13	11	35	67	54	100	18	92	264
Kristinestad — Kristiinankaupunki	1	—	—	3	12	15	62	93	24	11	29	51	115
Kurikka	1	—	—	2	5	—	—	8	12	13	11	24	60
Lapua	1	—	—	—	12	3	—	16	11	12	17	27	67
Seinäjäki 10	1	—	—	3	8	3	75	90	54	142	8	68	272
Teuva	1	—	—	—	5	1	—	7	5	3	15	9	32
Vaasa 10 — Vasa 10	1	—	—	13	16	14	22	66	83	167	21	118	389
Vörå — Vöyri	1	—	—	—	6	5	—	12	4	2	9	20	35
Toimistot — Expeditioner													
Alavus as	—	—	1	—	3	—	—	4	4	4	4	8	20
Bennäs	—	—	1	—	4	1	—	6	3	—	9	9	21
Esse	—	—	1	—	1	1	—	3	2	—	2	4	8
Evijärvi	—	—	1	—	3	4	—	8	4	1	5	8	18
Himanka	—	—	1	—	1	4	—	6	3	—	6	10	19
Härmä	—	—	1	—	—	1	—	2	2	4	4	3	13
Ilmajoki	—	—	1	—	—	2	—	3	5	7	2	15	29
Inha	—	—	1	—	1	1	—	3	2	1	3	3	9
Isokyrö	—	—	1	—	1	4	—	6	4	—	6	10	20
Jalasto	—	—	1	—	2	1	—	4	2	—	6	3	11
Jeppo — Jepua	—	—	1	—	—	1	—	2	3	2	1	5	11
Jurva	—	—	1	—	4	2	—	7	5	5	6	15	31
Kainasto	—	—	1	—	—	1	—	2	2	—	4	3	9
Kannus	—	—	1	—	4	8	—	13	6	7	6	20	39
Kaskinen — Kaskö	—	—	1	—	—	—	—	1	3	3	—	5	11
Kauhajoki as	—	—	1	—	2	1	—	4	3	3	6	10	22
Kauhava kk	—	—	1	—	—	—	—	1	3	—	—	1	4
Kaustinen	—	—	1	—	2	3	—	6	4	1	4	7	16
Korsnäs	—	—	1	—	4	1	—	6	3	—	7	7	17
Kortesjärvi	—	—	1	—	3	3	—	7	3	—	8	8	19
Koskenkorva	—	—	1	—	2	—	—	3	4	4	3	11	22
Koura	—	—	1	—	—	—	—	1	2	2	1	3	8
Kvevlax — Koivulahti	—	—	1	—	3	3	—	7	3	—	7	7	17
Källby	—	—	1	—	1	—	—	2	2	—	3	5	10
Laihia	—	—	1	—	6	2	—	9	6	7	13	19	45
Lappajärvi	—	—	1	—	4	2	—	7	4	2	9	16	31
Lehtimäki	—	—	1	—	3	1	—	5	2	2	3	7	14
Malax	—	—	1	—	3	2	—	6	2	—	7	9	18
Munsala	—	—	1	—	1	2	—	4	3	—	6	5	14
Myllymäki	—	—	1	—	1	1	—	3	4	2	—	7	13
Nurmo	—	—	1	—	1	—	—	2	3	3	—	6	12
Nykarleby — Uusikaarlepyy	—	—	1	—	1	4	—	6	6	3	3	16	28
Närpes	—	—	1	—	6	—	—	7	5	3	8	13	29
Närpes st	—	—	1	—	—	—	—	1	1	1	1	—	3
Oravais — Oravainen	—	—	1	—	3	—	—	4	3	1	4	6	14

Taulu 1

Tabell 1

1	2	3	4	5	6	7	8	9	10	11	12	13
Oravais fabrik — Oravaisten tehdas	—	1	—	1	—	—	2	2	1	1	4	8
Orismala	—	1	—	1	1	—	3	2	—	4	2	8
Perho	—	1	—	3	4	—	8	3	1	6	9	19
Peräseinäjoki	—	1	—	5	3	—	9	5	1	7	10	23
Päntäne	—	1	—	—	1	—	2	2	1	4	6	13
Pörtom	—	1	—	—	2	—	3	2	—	4	3	9
Soini	—	1	—	3	4	—	8	3	1	4	12	20
Tervajoki	—	1	—	—	—	—	1	2	—	3	4	9
Toholampi	—	1	—	5	1	—	7	4	2	12	9	27
Tuuri	—	1	—	—	—	—	1	2	1	2	4	9
Töysä	—	1	—	2	2	—	5	2	—	8	8	18
Veteli	—	1	—	7	8	—	16	4	1	12	20	37
Vimpeli	—	1	—	2	5	—	8	6	12	4	13	35
Voltti	—	1	—	1	4	—	6	3	3	3	7	16
Vähäkyrö	—	1	—	1	—	—	2	4	1	3	5	13
Ylihärmä	—	1	—	4	1	—	6	5	2	4	8	19
Ylistaro	—	1	—	3	—	—	4	4	1	7	11	23
Ylistaro as	—	1	—	2	1	—	4	2	1	3	7	13
Yttermark	—	1	—	—	—	—	1	2	—	2	1	5
Ähtäri	—	1	—	5	—	—	6	7	6	8	14	35
Övermark	—	1	—	—	3	—	4	2	1	4	4	11
Yhteensä — Summa	14	56	31	239	170	214	724	492	618	474	1 039	2 623

Keski-Suomen lääni — Mellersta Finlands län

Konttorit — Kontor

Jyväskylä 10	1	—	15	11	5	—	32	106	206	18	132	462
Jyväskylä telealuekonttori — teleområdeskontor	—	—	—	—	—	265	265	—	—	—	—	—
Jämsä	1	—	2	5	3	—	11	20	15	11	45	91
Karstula	1	—	2	11	1	—	15	12	4	18	26	60
Keuruu	1	—	3	12	6	—	22	25	29	28	49	131
Pihtipudas	1	—	2	8	7	—	18	12	2	16	28	58
Saarijärvi	1	—	—	9	5	—	15	9	5	16	27	57
Vaajakoski	1	—	—	2	—	—	3	10	7	6	20	43
Viitasaari	1	—	—	14	10	—	25	9	3	26	39	77
Äänekoski	1	—	1	7	4	—	13	14	11	15	52	92

Toimistot — Expeditioner

Hankasalmi	—	1	—	4	3	—	8	5	1	9	10	25
Hankasalmi as	—	1	—	2	2	—	5	5	1	9	6	21
Joutsa	—	1	—	5	5	—	11	6	4	18	13	41
Kannonkoski	—	1	—	3	2	—	6	3	—	10	7	20
Konnevesi	—	1	—	5	3	—	9	4	—	14	11	29
Korpilahti	—	1	—	5	—	—	6	6	1	18	15	40
Koskenpää	—	1	—	—	1	—	2	2	—	4	3	9
Kuhmoinen	—	1	—	6	3	—	10	7	1	10	13	31
Laukaa	—	1	—	6	4	—	11	10	3	11	15	39
Leivonmäki	—	1	—	3	1	—	5	2	—	8	6	16
Lievestuore	—	1	—	5	2	—	8	6	4	8	19	37
Muurame	—	1	—	—	—	—	1	3	—	5	3	11
Petäjävesi	—	1	—	2	2	—	5	6	2	11	10	29
Pykkönmäki	—	1	—	3	1	—	5	2	—	7	6	15
Sumiainen	—	1	—	1	1	—	3	2	—	5	3	10
Suolahti	—	1	—	1	1	—	3	6	8	3	25	42
Säynätsalo	—	1	—	—	—	—	1	5	4	—	14	23
Tikkakoski	—	1	—	1	—	—	2	6	5	3	15	29
Urainen	—	1	—	5	—	—	6	3	—	9	6	18
Vihtavuori	—	1	—	—	—	—	1	2	—	3	4	9
Yhteensä — Summa	9	20	25	136	72	265	527	308	316	319	622	1 565

Taulu 1

Tabell 1

1	2	3	4	5	6	7	8	9	10	11	12	13
Oulun lääni — Ulcåborgs län												
Konttorit — Kontor												
Haapajärvi	1	—	—	4	2	—	7	9	8	9	21	47
Haapavesi	1	—	—	4	4	—	9	6	4	7	14	31
Ii	1	—	3	9	7	—	20	14	7	15	38	74
Kajaani 10	1	—	6	9	3	179	198	51	124	9	83	267
Kalajoki	1	—	—	5	2	—	8	7	6	7	19	39
Kuhmo	1	—	—	8	6	—	15	9	8	20	30	67
Kuusamo	1	—	—	16	27	—	44	18	54	11	58	141
Nivala	1	—	1	6	3	—	11	8	6	11	22	47
Oulainen	1	—	1	12	1	—	15	13	8	21	28	70
Oulu 10	1	—	19	13	8	—	41	115	272	11	153	551
Oulu telealuekonttori — teleområdeskontor	—	—	—	—	—	192	192	—	—	—	—	—
Pudasjärvi	1	—	—	19	13	—	33	10	10	12	41	73
Pyhäsalmi	1	—	—	7	3	—	11	7	4	9	17	37
Raahe	1	—	1	9	2	—	13	14	16	19	47	96
Sotkamo	1	—	—	7	4	—	12	9	4	12	25	50
Taivalkoski	1	—	—	5	5	—	11	7	3	9	16	35
Vaala	1	—	—	10	1	—	12	5	1	10	15	31
Ylivieska 10	1	—	—	6	1	—	8	13	25	4	33	75
Ämmänsaari	1	—	—	12	4	—	17	11	24	11	35	81
Toimistot — Expeditioner												
Alavieska	—	1	—	2	2	—	5	3	1	5	6	15
Hailuoto	—	1	—	—	—	—	1	2	—	3	1	6
Haukipudas	—	1	—	2	—	—	3	4	5	1	9	19
Hyrnsalmi	—	1	—	2	5	—	8	6	2	7	14	29
Kempele	—	1	—	—	—	—	1	4	5	—	10	19
Kestilä	—	1	—	—	5	—	6	3	—	5	6	14
Kontiomäki	—	1	—	—	—	—	1	3	1	3	3	10
Kärsämäki	—	1	—	3	4	—	8	4	—	5	11	20
Liminka	—	1	—	2	—	—	3	4	2	8	11	25
Martinniemi	—	1	—	—	—	—	1	3	2	1	4	10
Muhos	—	1	—	4	2	—	7	7	4	4	18	33
Otanmäki	—	1	—	—	2	—	3	2	2	1	3	8
Paavola	—	1	—	2	1	—	4	2	—	3	4	9
Paltamo	—	1	—	6	2	—	9	5	2	8	15	30
Piippola	—	1	—	4	1	—	6	3	—	6	7	16
Pulkki	—	1	—	2	—	—	3	3	—	4	5	12
Puolanka	—	1	—	6	5	—	12	7	2	8	12	29
Pyhäjoki	—	1	—	3	3	—	7	3	1	5	8	17
Rantsila	—	1	—	3	2	—	6	3	—	7	8	18
Reisjärvi	—	1	—	3	2	—	6	3	—	5	7	15
Ristijärvi	—	1	—	2	1	—	4	4	1	3	7	15
Ruhtinansalmi	—	1	—	1	2	—	4	1	—	4	5	10
Ruukki	—	1	—	1	1	—	3	3	—	5	6	14
Sievi	—	1	—	3	1	—	5	2	1	3	6	12
Sievi as	—	1	—	2	1	—	4	2	1	2	8	13
Suomussalmi	—	1	—	2	2	—	5	4	1	3	6	14
Tyrnävä	—	1	—	2	—	—	3	3	1	3	5	12
Utajärvi	—	1	—	4	—	—	5	4	—	9	7	20
Ylivieska 88	—	1	—	—	—	—	1	2	—	1	2	5
Yhteensä — Summa	18	29	31	222	140	371	811	425	618	329	909	2 281
Lapin lääni — Lapplands län												
Konttorit — Kontor												
Ivalo	1	—	—	1	3	—	5	10	26	2	14	52
Kemi 10	1	—	8	7	3	56	75	47	96	7	80	230
Kemijärvi	1	—	3	27	12	99	142	26	58	20	68	172
Kittilä	1	—	—	16	10	—	27	6	4	12	45	67
Muonio	1	—	1	12	3	—	17	12	21	11	26	70

Taulu 1

Tabell 1

1	2	3	4	5	6	7	8	9	10	11	12	13
Ranua	1	—	—	15	7	—	23	6	3	10	29	48
Rovaniemi 10	1	—	6	27	9	534	577	57	168	28	135	388
Salla	1	—	1	16	6	—	24	6	2	11	35	54
Sodankylä	1	—	—	14	10	—	25	11	20	8	35	74
Tornio	1	—	4	11	2	14	32	27	22	10	77	136
Toimistot — Expeditioner												
Inari	—	1	—	1	2	—	4	3	1	4	5	13
Kaamanen	—	1	—	4	1	—	6	1	—	3	10	14
Kaulinranta	—	1	—	1	—	—	2	2	—	2	3	7
Koivu	—	1	—	2	2	—	5	2	—	7	10	19
Kolari	—	1	—	5	1	—	7	4	2	6	10	22
Patokoski	—	1	—	9	2	—	12	4	—	8	16	28
Pello	—	1	—	7	2	—	10	5	5	7	21	38
Petäjäinen	—	1	—	3	—	—	4	3	2	1	9	15
Posio	—	1	—	14	8	—	23	6	2	9	27	44
Sieppijärvi	—	1	—	5	1	—	7	2	1	3	10	16
Simo	—	1	—	7	4	—	12	4	2	11	17	34
Tervola	—	1	—	4	1	—	6	5	3	5	14	27
Turtola	—	1	—	1	—	—	2	1	1	4	4	10
Utsjoki	—	1	—	1	1	—	3	3	—	1	5	9
Ylitornio	—	1	—	9	3	—	13	7	3	8	25	43
Yhteensä — Summa	10	15	23	219	93	703	1 063	260	442	198	730	1 630
Kostamus	—	1	—	—	—	—	1	1	1	—	1	3
Postivaunupiiri — Postkupédistriktet	—	—	—	—	—	—	—	80	128	—	—	208

Taulu 1

Tabell 1

1	2 3 4 5 6 7 8							9 10 11 12 13				
	Toimipaikat — Anstalter							Henkilökunta — Personal				
	Kontorit — Kontor	Toimistot — Expeditioner	Toimistot alitoimipaikkoina Expeditioner som underordnade anstalter	Postiasemat I — Poststationer I Lennätinasema I — Telegrafstation I	Postiasemat II — Poststationer II	Puhelintoimipaikat — Telefonanstalter	Yhteensä — Summa	Virkamiehet, peruspalkkaiset, sopimuspalkkaiset ja ylimääräiset Tjänstemän, med grundlön, med avtalslön och extraordinarie	Postmiehet, autonkuljettajat ja vakkimestarit Postmän, chaufförer och vaktmästare	Postinkuljettajat, postinjakojat ja postinjakelun suorittajat — Postförfare, posttäljare och utförande för postutdelning	Muut — Övriga	Yhteensä — Summa
Yhteenvedo — Sammandrag												
Posti- ja lennätinhallitus — Post- och telegrafstyrelsen	—	—	—	—	—	—	—	751	41	—	1 183	1 975
Linjahallinto — Linjeförvaltningen												
Varastotoiminta ym. — Förrädsverksamhet m.m.	—	—	—	—	—	—	—	146	20	—	63	229
Piirikonttorit — Distriktskontor	—	—	—	—	—	—	—	3 282	529	—	9 693	13 504
Autovarikot — Bildepår	—	—	—	—	—	—	—	397	1	—	563	961
Toimipaikat ja linjat — Anstalter och linjer												
Uudenmaan lääni — Nylands län	30	9	157	156	43	129	524	2 304	2 686	282	2 430	7 702
Turun ja Porin „ — Åbo och Björneborgs „	22	42	72	255	126	154	671	682	876	705	1 187	3 450
Ahvenanmaan maakunta — Landskapet Åland	1	—	1	26	6	11	45	25	20	47	69	161
Hämeen lääni — Tavastehus län	16	27	84	220	90	103	540	747	978	557	1 313	3 595
Kymen „ — Kymmene „	10	16	61	118	71	217	493	396	452	283	660	1 791
Mikkelin „ — St Michels „	9	14	35	147	119	229	553	262	211	344	509	1 326
Kuopion „ — Kuopio „	10	13	35	135	92	238	523	290	325	287	451	1 353
Pohjois-Karjalan „ — Norra Karelen „	9	6	25	130	96	204	470	202	182	223	513	1 120
Vaasan „ — Vasa „	14	56	31	239	170	214	724	492	618	474	1 039	2 623
Keski-Suomen „ — Mellersta Finlands „	9	20	25	136	72	265	527	308	316	319	622	1 565
Oulun „ — Uleåborgs „	18	29	31	222	140	371	811	425	618	329	909	2 281
Lapin „ — Lapplands „	10	15	23	219	93	703	1 063	260	442	198	730	1 630
Kostamus	—	1	—	—	—	—	1	1	1	—	1	3
Postivaunupiiri — Postkupidistriktet	—	—	—	—	—	—	—	80	128	—	—	208
Yhteensä — Summa	158	248	580	2 003	1 118	2 838	6 945	11 050	8 444	4 048	21 935	45 477
Vuonna 1976 — År 1976	135	416	422	2 045	1 174	2 846	7 038	11 107	8 404	4 160	22 693	46 364

Liite 1 Perustetut, muodostetut ja lakkautetut toimipaikat

Suluissa, päivämäärän jäljessä olevat merkinnät tarkoittavat, että toimipaikka ennen muodostamista on ollut: (pk) postikonttori, (pt) postitoimisto, (pI) postiasema I, (p II) postiasema II, (p II P) postiasema II postipysäkin toimivaltuusin ja (p) puhelupaikka.
X: ei julkistettua postinumeroa

Bilaga 1 Inrättade, ombildade och indragna anstalter

Tecknen inom parentes efter dateringen angiva, att anstalten före ombildningen varit: (pk) postkontor, (pe) postexpedition, (p I) poststation I, (p II) poststation II, (p II P) poststation II med befogenheter som posthaltpunkt och (s) samtalsställe.
X: utan offentligt postnummer.

1	2	3	4	1	2	3	4
Toimipaikat Anstalter	Perus- tettu Inrät- tad	Muodostettu Ombildad	Lak- kau- tettu Indra- gen	Toimipaikat Anstalter	Perus- tettu Inrät- tad	Muodostettu Ombildad	Lak- kau- tettu Indra- gen
	Päivämäärä Datum				Päivämäärä Datum		
Kiinteät postitoimipaikat Fasta postanstalter							
Postikonttorit — Postkontor							
Alajärvi		1. 3. (pt — pe)		Kaarina		1. 5. (p I)	
Alavus		1. 9. (pt — pe)		Kantvik		1. 1. (p I)	
Aura		1. 3. (pt — pe)		Karvoskylä		1. 5. (p I)	
Espoo 20 — Esbo 20		1. 1. (pt — pe)		Kinkomaa		1. 1. (p I)	
Haapavesi		1. 3. (pt — pe)		Kirkniemi — Gerknäs		1. 9. (p I)	
Heinävesi		1. 3. (pt — pe)		Kostamus	17. 10.		
Helsinki 60 — Helsingfors 60		1. 9. (pt — pe)		Kullo — Kulloo		1. 3. (p I)	
Kaavi		1. 3. (pt — pe)		Lappvik — Lappohja		1. 1. (p I)	
Kangasniemi		1. 3. (pt — pe)		Lieto		1. 5. (p I)	
Karstula		1. 3. (pt — pe)		Loimaa kk		1. 5. (p I)	
Kausala		1. 3. (pt — pe)		Masala — Masaby		1. 5. (p I)	
Kimito — Kemiö		1. 3. (pt — pe)		Masku		1. 5. (p I)	
Kokemäki		1. 3. (pt — pe)		Mieto		1. 4. (p I)	
Laitila		1. 3. (pt — pe)		Muurasjärvi		1. 5. (p I)	
Lavia		1. 3. (pt — pe)		Onkamo		1. 5. (p I)	
Liperi		1. 3. (pt — pe)		Piispanristi		1. 5. (p I)	
Mynämäki		1. 3. (pt — pe)		Pilpala		1. 9. (p I)	
Paimio		1. 3. (pt — pe)		Salpakangas		1. 1. (p I)	
Parikkala		1. 3. (pt — pe)		Soppeenmäki		1. 1. (p I)	
Pihtipudas		1. 3. (pt — pe)		Säyneinen		1. 5. (p I)	
Ranua		1. 3. (pt — pe)		Toivala		1. 5. (p I)	
Salla		1. 3. (pt — pe)		Tuovilanlahti		1. 5. (p I)	
Sysmä		1. 3. (pt — pe)		Turku 51 — Åbo 51	1. 4.		
Taivalkoski		1. 3. (pt — pe)		Tuusula		1. 1. (p I)	
Teuva		1. 3. (pt — pe)		Vantaa 23 — Vanda 23		1. 5. (p I)	
Tohmajärvi		1. 3. (pt — pe)		Vantaa 26 — Vanda 26		1. 5. (p I)	
Turenki		1. 3. (pt — pe)		Vantaa 36 — Vanda 36		1. 1. (p I)	
Vaala		1. 3. (pt — pe)		Vantaa 48 — Vanda 48	1. 1.		
Vörå — Vöyri		1. 3. (pt — pe)		Vantaa 63 — Vanda 63		1. 3. (p I)	
				Vehmersalmi		1. 5. (p I)	
				Veikkola		1. 5. (p I)	
				Villähde		1. 1. (p I)	
				Yli-Ii		1. 5. (p I)	
Postitoimistot Postexpeditioner				Postiasemat I — Poststationer I			
Borgå 40 — Porvoo 40		1. 1. (p I)		Ekenäs 5 — Tammisaari 5 ..	1. 4.		
Espoo 14 — Esbo 14		1. 5. (p I)		Honkalampi	1. 9.		
Espoo 17 — Esbo 17		1. 1. (pk)		Hämeenlinna 27		1. 10. (p II)	
Espoo 24 — Esbo 24		1. 3. (p I)		Hämeenlinna 43		1. 10. (p II)	
Espoo 28 — Esbo 28		1. 5. (p I)		Inkeroinen 2	1. 5.		
Espoo 30 — Esbo 30		1. 5. (p I)		Jonku			1. 1.
Espoo 32 — Esbo 32		1. 3. (p I)		Jylhämä		1. 5. (pt — pe)	
Espoo 68 — Esbo 68		1. 3. (p I)		Kuopio 28	1. 4.		
Espoo 73 — Esbo 73		1. 5. (p I)		Lempyy		1. 1. (p II)	
Espoo 74 — Esbo 74		1. 1. (p I)		Oxkangar			1. 12.
Espoo 82 — Esbo 82		1. 3. (p I)		Patajoki			1. 3.
Helsinki 66 — Helsingfors 66		1. 9. (pk)		Pori 66		1. 5. (p II p)	
Helsinki 74 — Helsingfors 74		1. 1. (p I)		Salminen			1. 1.
Helsinki 85 — Helsingfors 85		1. 5. (p I)		Sydänmaa		1. 9. (pt — pe)	
Helsinki 93 — Helsingfors 93		1. 10. (p I)		Vaskijärvi			1. 1.
Hyvinkää 8	1. 2.			Vesala			1. 10.
Ihala		1. 5. (p I)		Vihtamo			1. 1.
Imatra 12	1. 1.						
Jorvas		1. 5. (p I)					
Jäppilä		1. 5. (p I)					

1	2	3	4	1	2	3	4
Postiasemat II Poststationer II				XP Raseborgs slottsruiner Raaseporin rauniolinna 1. 6.— 31. 8.	1. 6.		
P Eimisjärvi			1. 5.	P Rasisalo			1. 5.
P Ensilä			1. 1.	P Rasti			1. 9.
P Espoo 79 — Esbo 79			1. 5.	P Rinne			1. 5.
P Etola			1. 1.	P Roikansaari			1. 5.
XP Finnjet	1. 5.						
P Hakkenpää			1. 9.	P Räsälänlahti			1. 5.
P Harmaansalo			1. 9.	P Saikkola	1. 1.		1. 9.
P Hekkala			1. 5.	Seinäjäki 7			
P Hiukkaa			1. 5.	P Seppälänkylä			1. 9.
Homeno			1. 1.	P Sotkanniemi			1. 5.
				P Storbacka			1. 5.
P Häikiä			1. 9.	XP Säyrylän leirintä 1. 6.—31. 8.	1. 6.		
P Inkula			1. 5.	P Takamaa			1. 1.
Joukio			1. 9.	P Tapaninaho			1. 9.
Jänkä			1. 5.	P Tengsöda			1. 1.
P Kaltsila			1. 9.				
				Tirola			1. 1.
P Karhunoja			1. 5.	P Torsansalo			1. 1.
Kiikerinkylä			1. 5.	P Tuomoinen			1. 9.
Kohma			1. 5.	P Turkinkylä			1. 5.
P Koikkalanmylly			1. 1.	X Turku 13 — Åbo 13			1. 9.
Koivuniemi			1. 1.				
				Tyvelä			1. 9.
P Kokkovaara			1. 1.	P Töysänperä			1. 5.
P Kola			1. 5.	P Ukonlahti			1. 5.
P Kolkku			1. 5.	P Unimäki		1. 9. (X p II P)	1. 5.
Kolunkoski			1. 5.	Uusi-Valamo			
Komu			1. 1.				
				P Vaarakylä			1. 1.
Koriseva			1. 5.	Vaheri			1. 5.
P Kortteenkylä			1. 5.	Vaikko			1. 1.
Korvensuu			1. 9.	Valtola			1. 5.
P Koukunjoki			1. 9.	Vehvilä			1. 1.
P Kukkaro			1. 5.				
				P Viitala			1. 5.
P Kuvemäki			1. 5.	P Vuotjärvi			1. 1.
Kvimo			1. 12.	Österö			1. 12.
P Lehtokylä			1. 9.				
P Lemmetynkulma			1. 9.	Liikkuvat postitoimipaikat Rörliga postanstalter			
P Lippikylä			1. 1.	Leimasimella varustetut maan- tiekuljetukset			
				Med stämpel försedda transpor- ter per landsväg			
P Luvelahti			1. 1.	a 33 p — b 33 p			1. 3.
P Länsipää			1. 5.	a 46 p — b 46 p			1. 3.
Lövsund			1. 12.	a 301 p — b 301 p			13. 1.
P Malko			1. 9.				
P Mansoniemi			1. 5.	Lennätintoinimipaikat Telegrafanstalter			
				Lennätinkonttorit Telegrafkontor			
Marjamäki			1. 5.	Jyväskylä, lennätinkonttori			
P Marjotaipale			1. 5.	telegrafkontoret			1. 11.
P Muittari			1. 5.	Oulu, lennätinkonttori			
P Murtopeä			1. 1.	telegrafkontoret			1. 11.
P Mustosenvaara			1. 1.	Tampere, lennätinkonttori			
				telegrafkontoret			1. 11.
P Niemisvesi			1. 1.	Turku, lennätinkonttori			
P Nissilänmäki			1. 9.	Åbo, telegrafkontoret			1. 11.
P Nisula			1. 5.				
Nuolijärvi			1. 5.	Postitoimistot Pöstexpeditioner			
Ojala			1. 1.	Ekenäs 5 — Tammissaari 5 ..	20. 6.		
				Esboo 32 — Esbo 32	1. 4.		
Paukkerinharju			1. 1.	Esboo 74 — Esbo 74	1. 4.		
P Pellonpää			1. 5.	Esboo 76 — Esbo 76	1. 4.		
Penttilänlahti			1. 5.	Hyvinkää 8	1. 4.		
Péruspohja		1. 9. (p II P)	1. 5.				
P Pinoharju			1. 5.				
Pori 82			1. 9.				
Puutosmäki			1. 5.				
P Pynttari			1. 5.				
Pyntäinen			1. 5.				
P Pääskynniemi			1. 1.				

	1	2	3	4		1	2	3	4
Imatra 12		20. 6.				Karinkiselkä	24. 10.		
Kinkomaa		20. 6.				Kellolampi			31. 12.
Kostamus		15. 12.				Keronkylä			31. 12.
Loimaa kk		20. 6.				Kivari			28. 6.
Oulu 58		1. 4.				Kivarinjoki			31. 12.
Turku 51 — Åbo 51		20. 6.				Korpua			31. 12.
						Kuikanniemi			31. 12.
Puhelintuimipaikat						Kultala	24. 4.		
Telefonanstalter						Kuoksajärvi			24. 10.
						Kuonjarjohka	28. 4.		
Puhelinasemat						Kuorajoki	31. 12.		
Telefonstationer						Kuoskunjoki	14. 12.		
Harvala				11. 11.		Kurenkylän Ylipää			24. 10.
Hännäniemi		30. 8.				Kuukkeli	24. 10.		
Jalonoja				18. 2.		Käärmelehto			31. 12.
Juotasjärvi		13. 12.				Laassojavri	26. 4.		
Kannas, Juuka				1. 1.		Laitala	28. 6.		
						Lamminkangas	21. 12.		
Kenraalinkylä				24. 11.		Lappalaisjärvi	1. 1.		
Kieikka				31. 12.		Latva			28. 6.
Kiimavaara		4. 5.				Lintuperä			28. 6.
Kivivaara		3. 2.				Loukkusuo			28. 6.
Kontiovaara				1. 4.		Luomusjärvet	9. 12.		
						Lylyvaara			24. 10.
Löytäne, Längelmäki		8. 11.				Löytöjärvi			28. 6.
Marttala		4. 1.				Marjokylä			31. 12.
Naruskajärvi		6. 10.				Matalainen			31. 12.
Norrback				28. 6.		Misijärvi			31. 12.
Osma			28. 12. (p — s)			Montaja	24. 10.		
						Muorravaarakka	2. 6.		
Pahtaoja			28. 12. (p — s)			Naaranmäki			28. 6.
Permonen				24. 10.		Njargoaivi	31. 12.		
Pinkjärvi		14. 7.				Njuohkarjavri	16. 12.		
Pirkkiö		2. 12.				Oijusluoma			28. 6.
Pulju		28. 12.				Paukkerinharju			31. 12.
						Peninginjärvi			31. 12.
Rasila		13. 10.				Pihtsosjavri	26. 4.		
Säikkä			18. 1. (p — s)			Pirttisuvanto			28. 6.
Tolvanniemi		21. 6.				Rautasuo			31. 12.
Tölvä		14. 6.				Sarvijoki	24. 10.		
Varisvaara		16. 8.				Saunajärvi			28. 6.
Ytteresse				2. 11.		Suolappa	31. 12.		
						Syrjä			24. 10.
Puhelupaikat — Samtalsställen						Särkelä			31. 12.
Auvojärvi		28. 6.				Sääskijärvi			31. 12.
Haaravaara				24. 10.		Taivallampi			31. 12.
Hakkio				31. 12.		Tabmajavri	31. 12.		
Hammaskuru		24. 10.				Termisjärvi	28. 6.		
Hietakalla		24. 10.				Teädnomuotki	27. 4.		
						Tiurasenkrundi	24. 10.		
Hietasuvanto		22. 12.				Tolvanlampi			24. 10.
Holsti				31. 12.		Tuiskukuru	24. 10.		
Huovinen				31. 12.		Vaaraperä			31. 12.
Hyöteikkö				31. 12.		Vaiskonselkä	31. 12.		
Irni						Vallioniemi			31. 12.
Isokumpu				15. 6.		Varanka			28. 6.
Jonkeri				28. 6.		Vehtivaara			28. 6.
Jyrkkävaara		24. 10.				Venäjäniemi			24. 10.
Jänissalo				24. 10.					
Kalkujärvi		28. 6.							

Seuraavat postitoimistot ovat toimineet alitoimipaikkoina 1. 1. 77 alkaen: — Följande postexpeditioner har fungerat såsom underordnade postanstalter fr.o.m. 1. 1. 77: Bromarv, Hauho, Helsinki 75 — Helsingfors 75, Herrala, Hikiä, Iisvesi, Iittala, Järvelä, Keitele, Kellokoski, Kerava 6, Killinkoski, Konginkangas, Koski as, Koski Hl, Kurkimäki, Lappila, Läyliäinen, Oulu 80, Panttila, Parola, Perniö as, Rautalampi, Rautavaara, Renko, Ryttylä, Siikajoki, Sorsakoski, Svartå — Mustio, Teijo, Tenala — Tenhola, Uimaharju, Vihanti, 1. 3. alkaen — fr.o.m. 1. 3. Karkku, Kinnula, Kivijärvi, Kuurila, Kyyjärvi, Multia, Pihlajavesi, Viiala, 1. 5. alkaen — fr.o.m. 1. 5. Alastaro, Anjala, Anttola, Björkboda, Dalsbruk — Taalintehdas, Dragsfjärd, Enontekiö, Espoo 36 — Esbo 36, Espoo 78 — Esbo 78, Hammaslahti, Hartola, Hietanen, Hirvensalmi, Ii as, Ingå — Inkoo, Isojoki, Jaala, Juankoski, Kalanti, Kalvitsa, Karijoki, Karunki, Kauvatsa, Kiikoinen, Kirjavala, Kiukainen, Kokkola 90 — Karleby 90, Kontiolahti, Koski Tl, Kuivaniemi, Kursu, Kyrö, Kälviä, Käsämä, Lappfjärd — Lapväärtti, Laurila, Leppäkoski, Lohtaja, Maaninka, Mankala, Mellilä, Muuruvesi, Myllykoski, Myrskylä — Mörskom, Nickby — Nikkilä, Nummi, Oripää, Otava, Panelia, Peipohja, Pelkosenniemi, Pukkila, Puumala, Ristiina, Sauvo, Savukoski, Sippola, Sjundeå kby — Siuntio kk, Somerniemi, Suodenniemi, Särkisalmi, Tervakoski, Tohmajärvi

as, Tuupovaara, Tuusniemi, Upinniemi — Obbnäs, Uusi-Värttilä, Valtimo, Viekijärvi, Viinijärvi, Virtasalmi, Yläne, 1. 9. alkaen — fr.o.m. 1. 9. Artjärvi, Elimäki, Fiskari — Fiskars, Haapakoski, Haukivuori, Huutotöyry, Kaipainen, Kallböck, Kantala, Klamila, Korja, Kronoby, Kuortane, Lapinjärvi, — Lappträsk, Loppi, Mommila, Nuoramoinen, Oitti, Pohjankuru — Skuru, Pyhäntö, Selänpää, Terjärv, Utti, Vierumäki, Virk kala — Virkby, Virolahti, Ålands Degerby.

P Aholansaari postiasema II, joka on aikaisemmin toiminut aikana 1. 6.—31. 8., on kertomusvuoden aikana alkanut toimia ympäri vuoden, X Jämsänkoski leirintä postiasema II, joka on aikaisemmin ollut toiminnassa 15. 5.—30. 9., on kertomusvuoden aikana alkanut toimia ajalla 1. 6.—31. 8. ja Uusi-Valamo postiasema II, joka on aikaisemmin toiminut aikana 1. 5.—30. 9. on kertomusvuoden aikana alkanut toimia ympäri vuoden.

P Aholansaari poststation II, som tidigare fungerat under tiden 1. 6.—31. 8 har under berättelseåret börjat fungera hela året, X Jämsänkoski leirintä poststation II, som tidigare fungerat under tiden 15. 5.—30. 9 har under berättelseåret börjat fungera under tiden 1. 6.—31. 8 och Uusi-Valamo poststation II, som tidigare fungerat under tiden 1. 5.—30. 9 har under berättelseåret börjat fungera hela året.

Liite 2 Toimipaikkojen nimenmuutokset — Bilaga 2 Ändringar av namn på anstalter

1	2	3	1	2	3
Uusi nimi Nytt namn	Muu- tettu Ändrat	Entinen nimi Tidigare namn	Uusi nimi Nytt namn	Muu- tettu Ändrat	Entinen nimi Tidigare namn
Postitoimipaikat Postanstalter					
Postikonttorit — Postkontor			Hyvinkää 95	1. 1.	Ridasjärvi
Kokkola 10 — Karleby 10 ...	1. 5.	Kokkola 10 Gamlakarleby 10	Hälsingby	1. 1.	Helsingby
Postitoimistot Postexpeditioner			Kokkola 70 — Karleby 70 ...	1. 5.	Kaarlela — Karleby
Kokkola 20 — Karleby 20 ...	1. 5.	Kokkola 20 Gamlakarleby 20	Kråkö	1. 1.	Girsnäs
Kokkola 80 — Karleby 80 ...	1. 5.	Kokkola 80 Gamlakarleby 80	Lielax — Lielähti T1	1. 1.	Lielax
Kokkola 90 — Karleby 90 ...	1. 5.	Kokkola 90 Gamlakarleby 90	Mickelspiltom	1. 1.	Michelspiltom
Postiasemat I — Poststationer I			Naantali 2	1. 1.	Lietsala
Eduskunta — Riksdagen	1. 1.	Helsinki Eduskuntatalo Helsingfors Riksdagshuset	Oulu 31	1. 1.	Madekoski
Hyvinkää 47	1. 1.	Palopuro	Roukalahti	1. 5.	Ruokola
Hyvinkää 51	1. 1.	Päivärinta	Torppa	1. 5.	Veteli kk
Hyvinkää 62	1. 1.	Noppo	Tuckur	1. 1.	Tuckor
Hyvinkää 72	1. 1.	Kytäjä	Postiasemat II Poststationer II		
			P Hyvinkää 92	1. 1.	Ylentola
			XP Kokkola leirintä		
			Karleby camping	1. 5.	Kokkola leirintä Gamlakarleby camping
			Lälby	1. 1.	Lählby
			P Vänoxa	1. 1.	Venoza

Liite 3 Toimipaikat, joiden toiminta on ollut tilapäisesti keskeytyneenä
 Bilaga 3 Anstalter, vilkas verksamhet tillfälligt varit avbruten

1	2	1	2
Toimipaikat Anstalter	Toiminta keskeytyneenä Verksamheten avbruten	Toimipaikat Anstalter	Toiminta keskeytyneenä Verksamheten avbruten
Postitoimipaikat Postanstalter			
Postitoimistot — Postexpeditioner			
Imatra 12	1. 1.—13. 3.	P Kulvemäki	1. 11.—31. 12.
Kostamus	17. 10.—13. 11.	Kumiseva	4. 7.—31. 7.
Oulu 58	1. 1.—10. 1.	Kuopio 78	1. 1.—31. 12.
Turku 51 — Åbo 51	1. 4.—31. 5.	P Kuurtojärvi	1. 12.—31. 12.
		Kuusirati	24. 4.—31. 12.
Postiasemat I — Poststationer I		P Kuvemäki	1. 1.—30. 4.
Espoo 96 — Esbo 96	1. 1.—31. 12.	P Laanila	1. 1.—15. 2.
Inkeroinen 2	1. 5.—19. 6.	27. 9.—31. 12.	
Malko	1. 1.—31. 8.	X Lappeenranta 8	1. 5.—31. 5.
Parkkima	1. 9.—31. 12.	23. 8.—30. 9.	
Pori 66	1. 5.—31. 5.	P Lehtokylä	1. 5.—31. 8.
Seinäjäki 32	1. 6.—31. 8.	P Lemmetynkulma	1. 7.—31. 8.
Seppälä	1. 12.—31. 12.	P Leväranta	1. 1.—31. 12.
Sjöpostexpedition 1 — Laivapostitoimisto 1	1. 1.—31. 12.	P Lihjamo	1. 12.—31. 12.
Sjöpostexpedition 2 — Laivapostitoimisto 2	1. 1.—31. 12.	P Mansoniemi	1. 1.—30. 4.
Ähtäri kk	1. 6.—30. 9.	Marjamäki	1. 3.—30. 4.
		P Marjotaipale	1. 1.—30. 4.
Postiasemat II — Poststationer II		Massilanmäki	1. 1.—31. 12.
P Eimisjärvi	1. 1.—30. 4.	P Matalalahti	1. 9.—31. 12.
P Espoo 79 — Esbo 79	1. 2.—30. 4.	P Metsä-Vienola	1. 12.—31. 12.
P Hakkenpää	1. 1.—31. 8.	XP Mikkelin leirintä	1. 6.—31. 8.
P Harmaansalo	1. 5.—31. 8.	P Muittari	1. 1.—30. 4.
P Heikkilä	1. 12.—31. 12.	P Muotkavaara	1. 10.—31. 12.
P Hiukkaa	1. 1.—30. 4.	P Mäkilä	1. 1.—31. 12.
P Hyvinkää 92	1. 9.—31. 12.	P Nissilänmäki	15. 7.—31. 8.
P Hyvölänranta	1. 2.—31. 12.	P Nisula	1. 1.—30. 4.
P Häikiä	1. 5.—31. 8.	Nuolijärvi	1. 1.—30. 4.
P Inkula	1. 1.—30. 4.	Pallastunturi	1. 1.—9. 1.
P Isomäki	10. 10.—31. 12.	Panike	18. 12.—30. 12.
Jerisjärvi	1. 1.—9. 2.	P Peppu	1. 10.—31. 12.
	13. 5.—17. 5.	P Pellonpää	16. 1.—15. 7.
	1. 11.—30. 11.	Penttilänlahti	1. 1.—30. 4.
	19. 12.—26. 12.	Penttilänlahti	1. 2.—30. 4.
Joukio	1. 6.—31. 8.	P Pinoharju	1. 1.—30. 4.
Jänkä	1. 1.—30. 4.	Pori 82	1. 6.—31. 8.
P Kalajoen Hiekkasärkät	1. 9.—31. 12.	P Poutala	29. 1.—31. 12.
P Kaltsila	1. 1.—31. 8.	Puijo	1. 10.—31. 12.
Kanerva	1. 1.—31. 12.	XP Punkaharju leirintä	1. 6.—9. 6.
P Kanervämäki	1. 12.—31. 12.	Puutosmäki	15. 8.—31. 8.
P Karhunoja	1. 1.—30. 4.	P Pynttari	1. 1.—30. 4.
Kaunispää	3. 5.—6. 6.	Raholanvaara	15. 1.—31. 12.
Kavala	1. 2.—31. 12.	Rasinperä	1. 2.—31. 12.
Kersilö	1. 6.—31. 12.	P Rasti	1. 3.—31. 8.
Keuruselkä	1. 10.—31. 12.	Ravioskorpi	7. 10.—30. 11.
Kiikerinkylä	1. 1.—30. 4.	Retunen	20. 11.—31. 12.
Kohma	1. 1.—30. 4.	P Rinne	1. 1.—30. 4.
P Koivio	1. 5.—31. 12.	P Roikansaari	1. 1.—30. 4.
P Kolku	1. 1.—30. 4.	P Ruohutula	1. 12.—31. 12.
Koriseva	1. 1.—30. 4.	Ryti-Lehtola	3. 8.—31. 8.
P Kortteenkylä	1. 3.—30. 4.	P Räsälänlahti	1. 1.—30. 4.
Korvensuu	1. 5.—31. 8.	P Siirtola	6. 8.—31. 12.
P Koskenmylly	1. 12.—31. 12.	P Soitunsalo	26. 12.—31. 12.
P Koukunjoki	1. 5.—31. 8.	P Soliskylä	1. 5.—31. 12.
Kuivarvi	24. 3.—31. 12.	P Sotkanniemi	1. 1.—30. 4.
Kukasranta	1. 1.—31. 12.	Suorajärvi	1. 4.—31. 12.
P Kukkaro	1. 1.—30. 4.	P Taupila	1. 12.—31. 12.
		P Taviharju	1. 5.—31. 12.
		P Telkkälä	1. 12.—31. 12.
		XP Tommolansalmi leirintä	15. 5.—29. 5.
		P Tuomiluoma	18. 9.—30. 9.
		P Tuomoinen	1. 1.—31. 12.
		P Turkinkylä	1. 1.—31. 8.
		X Turku 13 — Åbo 13	1. 1.—30. 4.
			1. 6.—31. 8.

1	2	1	2
Toimipaikat Anstalter	Toiminta keskeytyneenä Verksamheten avbruten	Toimipaikat Anstalter	Toiminta keskeytyneenä Verksamheten avbruten
Tyvelä	1. 7.—31. 8.	P Vanonen	1. 8.—31. 12.
P Töysänperä	1. 1.—30. 4.	P Varkaus 71	29. 5.—31. 12.
P Ukonlahti	1. 1.—30. 4.	P Vedentausta	16. 10.—31. 12.
Unari	1. 3.—30. 4.	P Venetti	1. 1.—31. 12.
Uniharju	27. 8.—31. 12.	P Vihavuosi	1. 10.—31. 12.
P Unimäki	1. 1.—30. 4.	Viinikoski	1. 1.—31. 12.
XP Urainen leirintä	1. 6.—31. 12.	P Viitala	1. 2.—30. 4.
Uusitalo	7. 9.—31. 10.	P Virojärvi	1. 8.—31. 12.
P Vaasa 39 — Vasa 39	1. 1.—31. 12.	Väli-Viirre	1. 1.—31. 12.
Vaheri	1. 1.—30. 4.	XP Yläne leirintä	1. 6.—31. 8.

T a u l u 2 Postitilastoa — T a b e l l i 2 Poststatistik

Taulussa on nimeltä mainittu ainoastaan konttorit ja toimistot. Mikäli tietoja on kahdella rivillä, tarkoittaa yläriivi ylitoimipaikan ja alariivi alitoimipaikkojen tietoja.

Sarakkeiden 2—18 luvut koskevat toimipaikoista lähetettyjä lähetyksiä.

Postiennakkolähetykset on myös otettu niihin lukuihin, jotka sisältyvät sarakkeisiin 2—4, 6—8, 12 ja 14.

Kauttakulkevia lähetyksiä ei ole taulussa.

1 Toimipaikat lääneittäin Anstalterna länsvis	2 3 4 5 6 7 8 9							
	Maksunalaiset lähetykset Portopliktiga försändelser				Paketit Paket			
	Kirjellähetykset (kirjeet, postikortit, painotuotteet, tavaränäytteet ja pikkupaketit) Brevförsändelser (brev, postkort, trycksaker, varuprov och småpaket)							
	Tavalliset Vanliga	Kirjatut Rekom- mende- rade	Vakuute- tut kirjeet Assure- rade brev	Vakuutus- määrä Assurans- belopp	Tavalliset Vanliga	Kirjatut Rekom- mende- rade	Vakuute- tut Assure- rade	Vakuutus- määrä Assurans- belopp
1 000 kpl-st	kpl-st	kpl-st	mk	1 000 kpl-st	kpl-st	kpl-st	mk	
Uudenmaan lääni — Nylands län								
Konttorit — Kontor								
Ekenäs — Tammisaari	754	9 313	62	326 338	7.2	227	4	1 850
	145	1 951	4	2 399	4.0	174	—	—
Espoo 20 — Esbo 20	654	5 409	—	—	37	6 510	1	990
	2 965	32 223	37	90 612	162	3 348	34	67 955
Espoo 60 — Esbo 60	1 017	2 611	8	11 350	40	220	5	3 650
	1 068	11 289	4	7 300	69	1 620	5	8 325
Espoo 77 — Esbo 77	516	7 908	2	900	5.7	49	—	—
	832	7 555	4	1 384	49	1 145	7	10 200
Hangö — Hanko	649	7 450	6	15 745	31	356	1	2 000
	89	4 138	40	65 506	12	407	76	126 272
Helsinki 10 — Helsingfors 10	189 015	532 775	2 695	3 467 311	2 508	144 738	5 746	4 132 777
	13 079	728 835	1 868	30 244 045	1 537	54 469	449	1 060 490
Helsinki 25 — Helsingfors 25	88	33 580	49	119 240	96	1 848	33	36 900
	215	38 443	36	114 765	81	4 414	50	86 559
Helsinki 37 — Helsingfors 37	1 313	9 633	16	20 304	109	9 546	3	3 077
	5 166	51 336	68	125 570	452	14 414	22	30 665
Helsinki 53 — Helsingfors 53	77	50 486	110	609 830	117	2 864	33	58 915
	548	93 740	58	176 921	823	17 235	65	91 819
Helsinki 60 — Helsingfors 60	149	3 025	2	5 500	7.1	775	21	32 290
	187	3 667	5	19 020	29	1 398	—	—
Helsinki 66 — Helsingfors 66 1. 1.—31. 8.	236	2 140	5	3 697	19	134	2	2 450
	67	1 206	14	27 581	6.3	958	5	2 925
Helsinki 70 — Helsingfors 70	881	10 143	5	5 800	98	1 309	4	52 260
	532	10 747	8	7 937	66	2 169	7	15 400
Helsinki, lennätinkonttori — Helsingfors, telegrafkontoret Hyrylä	—	—	—	—	—	—	—	—
	359	4 223	—	—	6.4	1 197	1	2 500
	424	4 251	—	—	9.4	182	—	—
Hyvinkää	2 391	13 095	9	115 498	72	479	5	8 200
	253	4 226	33	240 741	9.0	206	10	70 000
Järvenpää	1 110	11 583	4	58 675	49	2 404	3	430
	48	448	—	—	1.9	39	—	—
Karis — Karjaa	543	4 854	1	565	20	125	3	1 800
	197	2 887	1	500	6.7	145	1	1 000
Karkkila	445	3 719	9	126 174	16	360	1	3 000
	77	1 298	—	—	1.8	32	1	157
Kauniainen — Grankulla	832	8 915	10	15 606	86	2 098	2	584
Kerava	2 562	9 179	12	33 520	378	5 366	9	37 631
	316	3 392	6	10 330	22	294	—	—
Kirkkonummi — Kyrkslätt	622	4 901	23	5 085	16	513	1	855
	474	5 265	3	4 760	23	298	3	2 900
Lohja 10	1 936	11 915	7	20 300	59	263	2	1 900
	345	4 468	4	10 200	12	509	2	4 200
Lovisa — Loviisa	783	7 168	6	111 963	12	184	6	13 490
	238	3 437	18	39 031	10	81	4	6 350
Mäntsälä	259	3 689	3	43 317	4.6	131	1	1 000
	73	746	—	—	1.2	15	—	—

I tabellen har upptagits endast namnen på kontor och expeditioner. Ifall uppgifter angetts på två rader avser uppgifterna på den övre raden den överordnade anstalten och uppgifterna på den nedre raden de underordnade anstalterna.
Siffrorna i kolumnerna 2—18 gäller försändelser som sänts från anstalterna.
Postförsändelserna är även medräknade i de tal, vilka finns uppräknade i kolumnerna 2—4, 6—8, 12 och 14.
Transitförsändelser ingår icke i tabellen.

10		11		12		13		14		15		16		17		18		19		20		21	
				Virkaletyhetset Tjänsteförsändelser								Yhteensä Summa				Posti- ennakko- lähe- tykset Postförsändelser		Saapu- neet sanoma- lehdet Anlända tidningar		Vero- merkki- tulot Inkom- sterna av skatte- märken		Leima- verotulot Stämpel- skatte- inkomster	
Posti- ja posti- ennakko-osoitukset Post- och postförsändelser		Kirjeliätyhetset Brevförsändelser		Paketit Paket																			
Luku Antal	Raha- määrä Penning- belopp	Luku Antal	Vakuutus- määrä Assurans- belopp	Luku Antal	Vakuutus- määrä Assurans- belopp	Luku Antal	Vakuutus- määrä Assurans- belopp	Luku Antal	Vakuutus- määrä Assurans- belopp	Luku Antal	Vakuutus- määrä Assurans- belopp	Luku Antal	Vakuutus- määrä Assurans- belopp	kpl-st	kpl-st	kpl-st	kpl-st	kpl-st	kpl-st	kpl-st	kpl-st	kpl-st	kpl-st
1 000 kpl-st	1 000 mk	1 000 kpl-st	1 000 mk	kpl-st	1 000 mk	1 000 kpl-st	1 000 mk	1 000 kpl-st	1 000 mk	1 000 kpl-st	1 000 mk	1 000 kpl-st	1 000 mk	kpl-st	kpl-st	kpl-st	kpl-st	kpl-st	kpl-st	kpl-st	kpl-st	kpl-st	kpl-st
2.7	754	139	75 241	1 157	66 102	914	142 426	9 844	2 113	2 773	1 877												
1.4	249	50	7 697	328	83	203	8 032	164	1 107	1 279	78												
0.8	216	22	56 208	292	18 022	726	74 448	6 056	751	645	1 425												
8.6	1 793	225	137 495	2 905	29 651	3 400	169 097	26 066	8 038	11 613	1 737												
1.3	336	34	9 411	337	30 555	1 096	40 318	5 940	774	1 408	355												
3.6	799	38	47 049	597	21 733	1 192	69 597	5 824	3 616	4 671	429												
0.9	147	12	72 985	604	11 563	543	84 696	8 236	431	75	220												
3.9	864	25	111 494	292	2 379	920	114 748	10 496	2 777	1 861	91												
2.1	592	57	65 696	1 441	29 495	748	95 801	3 752	2 041	2 834	837												
1.5	381	6.5	2 340	—	—	114	2 913	6 416	487	489	4.2												
38	12 865	12 879	2 658 724	588 266	4 211 988	205 714	6 891 176	1 607 036	7 275	77 881	56 228												
80	21 156	5 195	1 563 162	51 906	375 230	20 728	1 990 853	540 829	32 947	136 475	55 892												
9.5	2 266	8.7	61 478	468	—	239	63 900	71 868	10 873	9 466	2 056												
7.8	1 928	11	235 189	4 335	2 554	362	239 872	58 904	—	19 227	2 251												
1.6	332	24	38 921	259	13 919	1 466	53 196	39 820	611	1 907	1 309												
14	2 680	41	236 912	789	20 238	5 739	259 986	154 427	4 886	16 916	2 972												
16	3 975	177	41 781	23 095	4 673	463	51 098	48 664	2 874	19 153	9 647												
19	4 862	22	275 499	4 213	4 967	1 527	285 597	139 536	5 940	24 625	12 100												
1.2	227	3.8	16 611	105	8 887	165	25 763	3 006	610	1 977	228												
1.8	371	4.5	19 575	31	818	227	20 783	9 970	1 391	4 545	254												
0.6	149	3.2	16 138	108	5 050	261	21 344	13 211	535	2 544	171												
0.5	149	1.7	756	14	15	78	950	678	640	255	19												
1.7	425	45	38 901	454	4 656	1 038	44 041	5 592	1 065	5 673	353												
5.8	1 264	17	75 549	995	9 229	635	86 066	9 408	5 481	7 397	655												
0.3	80	—	—	—	—	0.3	80	—	—	—	—												
1.2	291	20	438 795	190	5 172	392	444 261	1 908	615	3 793	991												
1.8	343	20	19 893	335	2 005	459	22 241	3 748	1 817	812	175												
6.7	1 511	257	155 702	1 127	127 897	2 741	285 234	49 808	3 196	6 724	4 110												
2.6	508	40	19 005	79	410	309	20 234	2 136	1 997	2 322	185												
3.7	727	123	107 793	645	101 960	1 301	210 539	20 568	2 391	5 469	1 810												
0.3	52	19	968	208	—	71	1 020	312	527	11	4.7												
2.5	535	64	68 865	310	57 378	635	126 780	5 928	2 344	2 203	859												
1.8	526	32	36 604	187	6 824	241	43 955	1 749	1 938	2 051	268												
1.3	310	28	11 569	388	31 199	496	43 208	12 920	1 767	2 021	662												
0.5	110	8.3	4 479	8	460	89	5 049	884	1 383	1 115	128												
1.9	472	147	28 448	302	51 666	1 079	80 601	14 832	1 476	3 806	3 720												
3.9	849	105	65 213	832	67 479	3 063	133 613	7 748	2 730	6 838	2 722												
2.1	472	31	16 756	210	4 773	374	22 010	4 825	3 327	1 888	517												
1.3	318	41	43 905	914	60 246	686	104 476	3 952	1 154	2 819	538												
2.4	578	79	19 345	717	5 844	585	25 775	3 406	2 361	1 585	455												
2.6	658	13	174 082	898	127 148	2 024	301 910	44 072	3 830	4 572	3 440												
2.2	502	28	92 720	212	2 878	391	96 114	2 310	2 121	2 331	242												
3.1	1 174	67	97 108	858	54 599	873	153 007	5 188	1 224	2 949	1 341												
2.6	671	48	40 859	134	193	303	41 769	1 642	3 154	2 139	262												
0.9	239	37	27 895	408	50 310	306	78 489	1 300	750	3 324	1 060												
0.5	116	15	4 821	52	—	90	4 937	104	1 449	556	82												

Tavulu 2

1	2	3	4	5	6	7	8	9
Orimattila	532	3 684	2	4 000 000	32	11 104	—	—
	143	1 689	3	124 262	3.8	79	2	1 600
Porvoo 10 — Borgå 10	5 772	23 194	18	17 600	688	7 683	8	9 250
	546	9 052	2	941	15	338	—	—
Sanomalehtipostikonttori — Tidningspostkontoret	40 549	—	—	—	—	—	—	—
Vantaa 30 — Vanda 30	3 154	20 368	9	27 412	401	2 311	6	19 930
	3 890	16 242	17	43 077	216	2 943	19	7 955
Vantaa 45 — Vanda 45	346	1 706	1	100	13	448	1	2 500
	9.5	216	—	—	0.9	7	—	—
Vantaa 62 — Vanda 62	252	3 594	—	—	5.2	66	—	—
	1 982	31 102	9	2 630	108	6 205	7	12 005
Tolmisto — Expeditioner								
Artjärvi 1. 1.—31. 8.	40	292	—	—	0.2	5	—	—
	10	76	—	—	0.3	—	—	—
Espoo 36—Esbo 36 1. 1.—30. 4.	85	1 112	2	1 050	1.1	121	6	8 135
	45	968	—	—	5.6	119	—	—
Espoo 78 — Esbo 78 1. 1.—30. 4.	73	649	—	—	4.6	73	1	2 000
	25	575	2	1 370	2.8	24	—	—
Fiskari — Fiskars 1. 1.—31. 8.	23	238	—	—	1.2	9	—	—
	4.4	16	—	—	0.4	—	—	—
Ingå — Inkoo 1. 1.—30. 4.	65	831	—	—	0.4	26	—	—
	8.5	147	—	—	0.2	3	—	—
Jokela	209	1 020	—	—	14	335	—	—
	22	189	—	—	1.0	10	—	—
Kallbäck 1. 1.—31. 8.	65	304	—	—	3.4	96	—	—
	36	678	—	—	0.9	3	—	—
Klaukkala	174	1 709	1	500	6.3	154	1	500
	24	842	—	—	0.9	6	1	600
Lapinjärvi — Lappträsk 1. 1.—31. 8.	40	402	—	—	0.4	8	—	—
	173	348	—	—	3.9	13	1	100
Lohja as — Lojo st	223	919	1	410	3.1	30	—	—
	39	362	—	—	1.7	22	—	—
Myrskylä — Mörskom 1. 1.—30. 4.	41	376	—	—	0.7	36	—	—
	1.1	101	—	—	—	—	—	—
Nickby — Nikkilä 1. 1.—30. 4.	118	648	1	200	2.4	19	—	—
	13	138	—	—	0.2	1	—	—
Nummela	437	3 497	5	12 660	11	106	2	550
	15	35	—	—	0.4	—	—	—
Nummi 1. 1.—30. 4.	14	200	—	—	0.2	5	—	—
	3.4	17	—	—	0.4	—	—	—
Nurmijärvi	331	3 469	8	174 120	3.0	35	—	—
	8.0	51	—	—	0.3	5	—	—
Ojakkala	52	110	—	—	1.8	30	—	—
	3.2	30	—	—	0.1	—	—	—
Otalampi	30	429	—	—	0.7	18	1	1 500
	15	368	—	—	0.4	—	—	—
Pohjankuru — Skuru 1. 1.—31. 8.	70	1 053	—	—	3.9	75	5	12 400
	9.2	77	—	—	0.1	3	—	—
Pukkila 1. 1.—30. 4.	22	156	—	—	0.2	—	—	—
	4.1	53	—	—	0.1	—	—	—
Rajamäki	139	1 460	—	—	2.4	32	—	—
	56	455	—	—	0.8	3	—	—
Sjundeå kby — Siuntio kk 1. 1.—30. 4.	30	236	—	—	0.4	58	—	—
	15	65	—	—	0.8	1	—	—
Upinniemi — Obbnäs 1. 1.—30. 4.	16	243	—	—	0.2	1	—	—
Vihti	223	1 892	1	200	3.0	30	—	—
	5.8	46	—	—	0.2	—	—	—
Virkkala — Virkby 1. 1.—31. 8.	363	2 333	2	10 300	3.0	409	1	500
	17	288	—	—	1.9	29	—	—
Yhteensä — Summa	295 145	1 913 612	5 339	40 722 151	8 754	318 385	6 690	6 063 291

Tabell 2

10	11	12	13	14	15	16	17	18	19	20	21
1.8	428	63	63 608	426	20 004	643	88 041	5 764	1 703	2 765	1 601
1.4	389	25	6 965	36	148	175	7 628	711	1 745	1 769	239
9.0	3 782	234	239 216	1 528	128 380	6 735	371 405	165 264	3 419	12 383	4 560
4.3	3 510	75	37 041	910	546	651	41 098	2 948	5 241	2 797	182
0.1	31	—	—	—	—	40 549	31	—	—	—	—
4.7	1 061	420	175 623	593	32 962	4 003	209 694	84 396	1 876	7 891	3 869
8.4	1 947	128	63 101	1 817	38 844	4 263	103 943	32 744	6 303	5 051	630
1.5	365	11	28 197	227	4 581	374	33 146	2 252	1 851	2 189	309
0.1	21	0.3	394	15	2.5	11	417	8	90	41	12
1.5	371	48	21 973	416	43 885	311	66 229	4 908	1 276	516	1 189
7.6	1 834	31	167 421	451	12 722	2 166	181 992	25 944	4 782	6 789	655
0.1	20	2.8	2 422	2	0.5	44	2 442	—	125	445	71
0.2	33	3.3	115	—	—	14	148	35	310	52	—
0.4	98	2.0	4 175	80	7 405	89	11 687	425	366	338	39
0.2	27	1.5	1 903	31	685	54	2 615	556	280	147	—
0.2	38	1.9	9 377	11	50	80	9 467	476	189	934	57
0.1	15	0.7	531	—	—	29	547	104	87	58	8.4
0.1	28	1.0	865	9	8.0	25	901	35	199	12	11
0.0	6.5	1.4	17	—	—	6.2	24	—	129	—	—
0.2	48	3.2	7 853	50	260	69	8 160	85	200	232	114
0.1	22	1.1	228	2	0.8	9.9	250	—	73	2.3	1.1
0.6	157	2.6	16 642	148	4 882	227	21 682	684	1 011	723	169
0.3	42	3.0	524	—	—	27	565	104	547	41	3.8
0.2	40	4.1	5 929	182	121	74	6 089	700	236	277	11
0.3	60	5.5	2 743	4	0.7	44	2 803	78	528	268	42
1.0	188	4.2	7 920	242	25 125	188	33 234	624	910	1 826	197
0.3	62	3.1	2 996	51	694	29	3 753	4	346	494	20
0.2	34	4.8	7 746	61	178	46	7 958	245	142	342	87
0.4	89	10	1 808	38	2.7	188	1 900	2 065	539	209	—
0.5	108	7.0	5 869	7	2.5	235	5 980	372	694	737	7.5
0.2	40	7.3	1 859	2	12	48	1 911	350	393	209	118
0.1	14	1.6	1 494	5	4.1	43	1 512	17	156	175	38
0.0	1.2	0.1	0.4	8	15	1.3	16	—	15	1.8	—
0.3	68	9.2	7 647	44	3 042	131	10 757	1 207	421	384	212
0.1	33	0.7	274	—	—	14	307	34	138	9.7	—
1.3	297	6.7	17 983	401	22 867	460	41 161	1 588	1 789	2 236	1 096
0.1	10	0.9	20	—	—	16	31	—	82	—	—
0.1	19	1.4	809	29	50	16	877	34	121	30	21
0.0	0.2	0.8	42	—	—	4.6	42	—	35	—	—
1.3	267	48	27 538	254	17 834	387	45 813	2 868	778	3 300	1 624
0.1	22	0.3	291	—	—	8.7	313	—	86	13	2.0
0.1	57	2.4	5 459	10	12	57	5 528	1 420	220	423	16
0.1	16	1.3	48	—	—	4.8	64	—	91	1.9	—
0.2	26	1.8	1 856	13	12	33	1 895	—	342	206	14
0.1	24	1.7	322	—	—	18	346	52	249	155	10
0.6	152	4.2	6 420	41	456	80	7 041	455	443	251	69
0.1	24	0.8	275	—	—	10	299	70	154	14	0.8
0.1	23	2.1	657	11	16	25	697	—	188	135	39
0.0	1.7	0.4	79	—	—	4.7	80	—	32	8.7	—
0.8	217	4.4	16 013	47	2 511	149	18 741	1 352	836	1 408	161
0.6	150	6.3	1 451	319	17	65	1 618	52	266	314	13
0.1	23	1.3	2 026	1	0.3	32	2 050	233	116	169	63
0.0	11	7.5	192	119	—	23	202	17	124	19	8.3
0.1	42	16	984	145	13	33	1 039	—	65	67	7.8
0.7	167	67	22 700	659	6 439	296	29 305	5 568	1 045	1 415	672
0.0	3.4	3.0	5.5	—	—	9.1	8.9	—	100	9.4	—
0.9	214	1.9	148 819	159	3 573	372	152 616	175	1 027	1 284	297
0.1	28	0.5	3 857	—	—	20	3 885	35	216	5.0	0.2
324	86 632	21 561	8 491 956	701 609	6 008 612	328 729	14 633 986	3 322 141	183 539	476 441	193 322

Taulu 2

	1	2	3	4	5	6	7	8	9
Turun ja Porin lääni — Åbo och Björneborgs län									
Konttorit — Kontor									
Aura		144	1 191	1	800	2.4	104	4	10 000
		281	2 221	5	7 200	3.7	163	1	1 000
Harjavalta		433	3 576	8	19 808	9.0	411	2	3 350.
		188	1 390	—	—	7.4	149	1	700
Kankaanpää		621	6 760	12	955 000	47	1 239	1	2 500
		99	562	1	300	1.8	77	—	—
Kimito — Kemiö		119	1 221	—	—	1.5	270	2	6 000
		156	2 416	—	—	5.2	428	—	—
Kokemäki		441	3 221	28	353 475	4.6	246	—	—
		93	704	—	—	1.6	26	—	—
Laitila		420	3 474	3	70 380	7.9	760	1	180
		7.6	34	—	—	0.1	2	—	—
Lauttakylä		498	4 009	—	—	5.3	1 441	—	—
		23	96	—	—	0.2	9	—	—
Lavia		65	606	1	12 760	0.6	28	—	—
		87	808	2	5 900	1.2	6	1	200
Loimaa		799	5 901	19	67 200	5.0	168	6	32 250
		189	2 327	2	4 200	4.0	74	1	1 000
Mynämäki		287	1 573	14	130 405	1.7	235	1	1 000
		61	623	—	—	2.7	13	—	—
Naantali		518	3 942	6	78 500	6.3	467	16	60 717
		94	1 326	—	—	2.7	7	—	—
Paimio		504	2 923	—	—	15	450	—	—
		107	1 422	10	1 665	1.2	15	—	—
Pargas — Parainen		461	6 703	14	35 852	5.2	101	14	58 600
		15	52	—	—	0.4	11	—	—
Parkano		427	3 358	1	1 000	8.8	277	—	—
		41	1 059	—	—	0.9	118	—	—
Perniö		157	1 973	2	19 700	2.2	230	—	—
		130	867	1	11 000	6.8	71	—	—
Pori 10		5 871	47 243	91	567 100	56	6 745	439	5 630 868
		821	19 706	7	11 695	37	1 559	6	7 150
Raisio		879	5 713	2	1 107	9.4	152	3	285 500
		313	1 017	1	1 400	5.6	43	3	4 500
Rauma 10		2 065	15 948	36	87 146	38	729	38	51 363
		492	5 762	11	23 900	10	488	2	3 000
Salo 10		1 820	9 471	7	15 100	30	283	7	3 100
		631	8 013	3	16 100	19	1 430	19	12 900
Turku 10 — Åbo 10		28 944	81 425	326	2 731 938	586	11 848	2 345	2 291 438
Turku, lennätinkonttori		5 298	101 995	786	3 549 920	268	16 951	608	413 722
Åbo, telegrafkontoret 1. 1.—31. 10.		—	1 617	—	—	—	—	—	—
Uusikaupunki		796	5 652	5	73 714	8.8	258	5	5 400
		77	1 305	—	—	1.7	38	—	—
Vammala		988	5 777	6	77 482	23	279	10	56 000
		192	1 110	—	—	7.6	62	—	—
Toimistot — Expeditioner									
Ahlainen		28	143	—	—	0.4	10	—	—
		7.5	57	—	—	0.5	7	—	—
Alastaro 1. 1.—30. 4.		27	270	—	—	0.4	6	—	—
		3.9	7	—	—	0.1	—	—	—
Björkboda 1. 1.—30. 4.		7.6	58	—	—	1.3	54	—	—
Dalsbruk — Taalintehdas 1. 1.—30. 4.		48	666	—	—	0.5	63	—	—
		3.7	66	—	—	0.1	2	—	—
Dragsfjärd 1. 1.—30. 4.		8.1	118	—	—	0.2	25	—	—
Eura		274	2 683	1	1 000	6.2	161	2	1 200
		6.1	32	—	—	0.0	—	—	—
Eurajoki		166	1 196	—	—	4.0	28	—	—
		57	1 933	—	—	0.9	35	—	—
Hajala		11	60	—	—	0.1	4	—	—
Honkajoki		62	912	1	1 000	1.4	68	—	—
		10	122	—	—	0.4	6	—	—

10	11	12	13	14	15	16	17	18	19	20	21
0.4	85	14	21 356	269	831	163	22 283	1 664	588	874	254
1.7	291	47	18 619	256	246	336	19 164	889	2 179	2 588	817
1.6	328	74	33 324	311	35 111	522	68 786	1 736	1 591	2 422	975
0.7	156	14	10 273	157	554	212	10 984	1 106	857	1 056	203
2.9	605	52	43 632	804	49 237	731	94 431	3 836	1 163	2 676	984
0.9	213	34	1 965	390	325	136	2 503	52	1 073	181	0.9
0.7	150	29	24 730	229	28	152	24 913	1 520	610	838	409
1.9	525	25	25 567	80	383	192	26 475	594	1 595	906	159
1.4	237	41	27 454	311	14 051	492	42 095	4 708	1 086	2 556	1 363
0.4	82	14	4 266	670	92	110	4 440	—	736	456	37
1.4	281	26	34 290	124	1 639	460	36 281	1 724	1 902	3 155	991
-0.1	17	0.5	137	—	—	8.4	154	—	41	14	—
1.7	714	71	27 372	477	38 987	582	67 073	1 716	1 713	3 195	1 164
0.2	44	2.7	1 335	—	—	26	1 379	52	419	397	15
0.4	102	19	9 022	88	64	86	9 201	384	354	539	262
0.4	102	5.2	4 192	30	55	95	4 355	315	883	842	121
1.7	413	67	83 836	632	56 664	880	141 012	5 716	1 599	2 769	2 004
1.2	272	23	19 583	58	76	220	19 936	1 931	2 142	2 462	544
0.6	143	26	23 198	140	4 401	317	27 873	3 888	1 045	1 913	1 229
0.3	40	5.4	1 272	—	—	70	1 312	126	923	869	91
1.9	533	42	37 421	435	19 866	574	57 959	2 540	1 201	1 816	928
0.6	110	4.4	5 775	—	—	103	5 885	884	1 043	962	160
1.0	209	17	52 472	12	132	540	52 814	2 600	1 262	2 618	890
0.4	115	18	4 307	173	84	128	4 507	453	894	954	120
2.1	451	18	380 897	261	14 255	493	395 697	5 440	1 596	3 632	912
0.1	10	1.9	110	—	—	17	120	—	158	31	—
1.8	393	50	22 637	758	25 344	492	48 376	1 220	1 393	1 572	835
0.5	91	7.0	1 160	52	—	51	1 251	—	670	122	8.1
0.6	148	26	21 928	90	792	188	22 888	780	978	1 457	549
0.7	135	17	4 129	59	5.7	155	4 281	1 736	1 385	766	29
10	2 289	273	248 936	4 008	205 887	6 269	463 310	36 100	3 767	17 031	11 011
6.9	1 444	71	100 478	706	1 306	958	103 247	11 692	4 866	6 753	456
1.9	428	50	42 557	235	21 646	946	64 917	2 600	1 682	4 076	1 313
0.8	158	14	4 157	—	—	334	4 321	420	1 557	1 041	174
5.2	1 380	80	426 791	1 433	175 493	2 206	603 802	9 820	2 476	8 256	4 846
3.0	651	52	17 039	23	710	564	18 426	2 037	3 614	2 110	258
2.7	659	91	287 661	1 262	153 015	1 955	441 352	8 300	3 116	8 230	7 107
3.0	696	75	28 955	535	290	737	29 969	4 828	4 184	4 721	483
15	4 176	1 187	392 225	9 441	346 544	30 838	747 968	173 136	5 966	43 381	19 116
24	5 855	812	300 290	14 081	19 000	6 537	329 108	102 820	21 176	36 952	11 111
0.3	103	—	—	—	—	—	103	—	—	—	—
2.3	542	75	114 430	961	48 037	889	163 088	2 756	2 230	3 694	1 152
0.8	151	6.5	3 173	12	20	87	3 345	804	654	568	173
1.7	416	65	55 837	406	51 600	1 085	107 986	8 424	1 391	3 755	2 295
1.0	329	15	9 367	146	28	217	9 725	156	2 082	856	53
0.2	39	6.7	2 411	4	3.8	35	2 454	—	182	163	44
-0.1	27	2.4	209	3	5.5	11	242	156	93	37	0.8
-0.1	42	1.3	2 166	25	30	30	2 238	119	153	121	70
0.0	1.7	0.2	37	—	—	4.2	39	—	92	2.3	—
-0.1	17	0.7	2 677	35	0.1	9.9	2 694	140	60	10	0.1
0.4	128	2.2	9 910	13	196	52	10 234	88	239	66	18
-0.1	62	2.3	103	1	0.5	6.3	165	—	33	4.7	0.4
-0.1	15	1.7	384	—	—	10	399	—	109	65	32
-0.8	165	23	22 514	15	402	307	23 082	4 656	770	997	560
-0.0	6.0	0.0	39	2	4.4	6.2	49	—	86	33	—
-0.5	93	9.4	23 808	57	36	181	23 937	468	424	696	314
1.1	382	7.1	18 140	8	1 062	69	19 584	104	592	290	1.3
-0.1	27	3.4	315	4	2.5	14	345	—	329	90	4.3
-0.5	130	6.3	5 257	34	1 018	71	6 406	208	382	488	149
-0.1	30	2.3	81	—	—	13	111	—	181	28	—

Taulu 2

1	2	3	4	5	6	7	8	9
Houtskär	16	387	—	—	0.1	10	—	—
	3.8	139	—	—	0.2	—	—	—
Hämeenkyrö	175	1 903	7	23 790	2.4	67	1	2 000
	40	500	—	—	0.7	17	—	—
Ikaalinen	244	3 089	5	2 850	2.4	93	—	—
	81	682	2	16 000	0.9	40	—	—
Jämijärvi	63	771	1	3 300	1.4	113	7	5 070
	2.5	16	—	—	—	—	—	—
Kalanti 1. 1.—30. 4.	21	154	—	—	0.3	2	—	—
	1.2	7	—	—	0.0	—	—	—
Karkku 1. 1.—28. 2.	6.9	47	—	—	0.3	—	—	—
	1.5	9	—	—	0.0	—	—	—
Karvia	90	967	—	—	2.5	14	—	—
	57	548	—	—	1.5	27	1	1 800
Kauttua	174	2 440	1	9 000	5.9	586	—	—
	46	1 309	—	—	1.9	17	—	—
Kauvatsa 1. 1.—30. 4.	9.1	111	—	—	0.1	1	—	—
	4.2	15	—	—	0.2	1	—	—
Kihniö	79	913	4	2 220	0.7	39	1	150
	4.6	109	1	3 666	0.1	3	—	—
Kiikka	63	550	—	—	5.4	22	—	—
	1.4	6	—	—	0.1	1	—	—
Kiikoinen 1. 1.—30. 4.	9.6	124	2	4 800	0.1	2	—	—
	6.3	52	—	—	0.1	—	—	—
Kiukainen 1. 1.—30. 4.	34	248	—	—	1.3	10	—	—
	0.9	47	17	35 008	—	—	—	—
Korpo — Korppoo	30	382	—	—	1.2	19	—	—
	9.3	108	—	—	0.2	2	—	—
Koski Tl 1. 1.—30. 4.	49	275	—	—	0.4	30	—	—
	6.4	83	—	—	0.1	5	—	—
Kustavi	51	685	1	1 200	2.5	72	—	—
Kyrö 1. 1.—30. 4.	36	294	—	—	0.8	39	—	—
	4.4	30	—	—	0.2	—	—	—
Kyröskoski	162	2 115	1	701	2.0	336	1	600
	4.3	23	—	—	0.1	—	—	—
Köyliö	62	786	2	81 200	0.5	13	1	5 200
	20	170	—	—	0.5	5	—	—
Lappi Tl	158	751	—	—	1.3	10	—	—
	15	62	—	—	0.1	—	—	—
Lieto as	24	141	—	—	0.2	17	—	—
Littoinen	108	390	—	—	20	40	—	—
	2.4	1	—	—	—	—	—	—
Luvia	80	488	—	—	3.3	93	1	200
	5.5	43	—	—	0.1	12	—	—
Mellilä 1. 1.—30. 4.	16	273	—	—	0.1	12	—	—
	3.8	39	—	—	0.1	—	—	—
Merikarvia	95	819	—	—	1.5	52	—	—
	28	248	1	150	1.0	7	—	—
Mouhijärvi	49	612	2	2 300	0.3	42	—	—
	30	246	—	—	0.7	9	—	—
Nagu — Nauvo	49	1 100	2	37 728	1.8	15	—	—
	10	438	—	—	0.2	—	—	—
Nakkila	260	2 176	—	—	6.4	61	104	47 958
	14	77	—	—	0.2	—	—	—
Noormarkku	151	1 462	—	—	41	31	—	—
	6.0	56	—	—	0.2	—	—	—
Nousiainen	137	467	1	7 500	0.5	16	—	—
	41	354	—	—	0.2	4	—	—
Oripää 1. 1.—30. 4.	30	199	—	—	0.2	5	—	—
	4.7	59	—	—	0.1	—	—	—
Panelia 1. 1.—30. 4.	35	238	—	—	0.7	47	—	—
	5.5	46	—	—	0.1	3	—	—
Peipohja 1. 1.—30. 4.	29	270	—	—	0.4	10	—	—
Piikkiö	167	1 727	1	300	1.7	1 262	3	6 000
	0.8	33	—	—	—	—	—	—
Pomarkku	110	901	2	11 100	4.2	7	—	—
	5.6	55	—	—	0.3	3	—	—
Pori 80	76	775	—	—	3.2	30	—	—

Tabell 2

10	11	12	13	14	15	16	17	18	19	20	21
0.5	104	3.8	1 106	4	2.3	21	1 211	52	164	269	29
0.1	22	0.3	77	—	—	4.6	99	—	47	3.4	—
0.6	126	45	19 600	137	353	225	20 105	1 092	681	954	549
0.3	73	7.3	1 535	—	—	49	1 608	—	429	153	—
1.1	376	37	17 341	293	18 706	288	36 426	6 032	600	1 185	1 623
0.4	77	4.2	620	—	—	87	714	780	908	103	36
0.6	153	2.7	7 139	88	21	69	7 321	104	410	335	110
—	—	0.2	1.8	—	—	2.8	1.8	—	107	—	—
0.1	9.7	0.7	813	8	92	22	914	153	171	176	111
0.0	1.4	0.5	55	—	—	1.8	57	—	43	17	—
0.0	30	0.3	407	1	2.0	7.6	439	—	37	22	5.1
0.0	1.1	0.1	23	24	—	1.7	24	—	19	8.0	—
0.5	123	14	13 245	118	93	108	13 460	2 080	340	569	163
0.6	109	10	1 288	—	—	70	1 399	—	885	22	4.0
0.7	206	6.6	52 998	46	1 036	190	54 248	208	584	394	265
0.2	53	2.5	14 715	—	—	52	14 768	52	194	81	10
0.0	12	1.1	368	21	5.2	10	385	—	87	73	11
0.0	12	1.3	31	—	—	5.7	43	—	70	—	—
0.7	160	4.4	5 643	53	1 473	86	7 280	312	338	534	164
0.2	35	2.6	590	—	—	7.6	629	—	68	8.1	—
0.3	66	7.3	3 662	21	22	76	3 750	108	433	626	166
—	—	0.0	0.5	—	—	1.5	0.5	—	6.8	—	—
0.1	12	0.4	758	2	1.7	10	776	119	84	99	18
—	—	0.1	—	—	—	6.5	—	—	38	—	—
0.1	20	1.6	2 610	54	216	37	2 846	510	150	73	57
0.0	1.8	0.2	58	—	—	1.2	95	—	—	4.5	—
0.5	91	13	1 034	149	444	45	1 569	734	211	320	33
0.2	55	4.5	570	52	—	14	625	—	53	13	—
0.1	41	1.1	2 611	11	60	51	2 712	51	268	39	70
0.0	13	0.8	317	—	—	7.5	329	17	111	76	33
0.3	82	1.7	3 975	—	—	57	4 058	860	405	606	110
0.1	27	0.9	5 070	1	0.0	38	5 097	140	192	264	83
0.0	4.0	0.6	178	—	—	5.3	182	17	97	13	4.7
0.9	189	4.0	28 646	187	28 784	172	57 620	416	548	1 283	283
0.0	4.7	0.3	51	—	—	4.7	56	—	72	—	—
0.2	54	2.3	6 069	23	43	65	6 251	312	305	308	161
0.2	61	2.5	1 886	—	—	23	1 947	108	175	142	202
0.3	39	4.2	7 730	18	30	165	7 799	52	435	725	265
0.0	8.6	0.8	276	—	—	16	285	—	251	109	—
0.2	36	3.9	449	1	0.2	28	486	—	313	323	24
0.4	70	1.6	2 294	6	2.5	131	2 367	804	497	219	25
—	—	—	—	—	—	2.4	—	—	—	—	—
0.2	42	3.2	3 033	3	0.7	88	3 075	1 144	451	711	169
0.1	24	2.2	278	—	—	7.8	302	—	203	1.4	—
0.1	15	1.3	908	9	3.5	18	927	153	147	51	33
0.0	2.2	1.0	130	—	—	4.9	132	68	94	15	15
0.7	171	27	11 305	8	132	124	11 607	364	297	848	186
0.5	857	3.9	2 295	—	—	33	3 152	—	195	212	4.0
0.4	58	8.1	4 923	85	169	58	5 153	—	417	588	164
0.2	30	5.4	1 462	16	125	36	1 618	52	446	163	35
0.7	149	13	6 960	21	255	66	7 402	1 876	345	650	175
0.1	58	2.1	368	—	—	13	426	—	78	19	—
0.7	149	15	18 806	101	1 862	284	20 865	1 664	1 319	1 634	534
0.1	11	1.4	61	—	—	16	72	52	286	86	0.7
0.7	141	34	5 216	2	1.0	228	5 357	14 092	1 007	810	256
0.1	26	0.7	86	—	—	7.0	113	—	161	53	—
0.3	69	7.1	8 922	106	278	146	9 277	1 144	517	557	410
0.2	27	2.9	2 188	—	—	44	2 215	312	786	720	74
0.1	10	0.8	1 905	1	1.6	32	1 916	34	92	115	46
0.0	15	0.9	246	—	—	5.8	261	17	93	14	1.1
0.1	23	1.3	1 841	2	3.5	37	1 867	—	119	142	54
0.0	5.9	0.4	54	—	—	6.1	60	—	43	30	—
0.1	21	1.7	1 513	77	12	31	1 545	—	120	53	5.2
0.7	149	7.4	8 146	3	1.3	179	8 303	2 152	945	1 501	196
0.0	11	1.5	83	—	—	2.4	94	—	40	—	—
0.4	109	1.7	5 956	9	16	117	6 091	156	446	554	86
0.1	18	3.6	259	—	—	9.6	277	—	191	8.0	—
0.6	113	4.4	11 804	—	—	85	11 917	728	609	542	24

Taulu 2

1	2	3	4	5	6	7	8	9
Pori 90	45	609	—	—	0.5	32	—	—
Punkalaidun	100	1 379	2	59 306	1.6	41	2	1 300
Sauvo 1. 1.—30. 4.	24	186	—	—	0.3	7	—	—
	22	200	—	—	0.2	7	—	—
	3.7	34	—	—	0.0	1	—	—
Siikainen	80	594	1	550	8.6	80	2	1 550
	49	315	8	1 585	3.1	16	1	800
Suodenniemi 1. 1.—30. 4.	15	131	1	500	0.2	5	—	—
	7.3	50	1	600	0.1	—	—	—
Suomusjärvi	39	564	2	15 070	0.8	40	—	—
	7.6	110	—	—	0.3	2	—	—
Säkylä	169	1 555	—	—	0.7	202	—	—
	70	294	—	—	0.8	13	—	—
Taivassalo	176	1 689	—	—	1.5	90	—	—
Tarvasjoki	61	336	—	—	0.5	44	—	—
	25	212	—	—	0.5	8	—	—
Ulvilä	222	2 781	33	6 375	11	2 577	—	—
	44	433	—	—	0.4	5	—	—
Vampula	62	390	2	2 500	0.5	37	—	—
	11	61	—	—	0.3	—	—	—
Viljakkala	29	302	—	—	0.4	6	—	—
	52	1 218	—	—	0.7	5	1	550
Vinkkilä	76	876	7	36 700	0.9	200	2	550
	50	536	—	—	0.4	13	—	—
Yläne 1. 1.—30. 4.	28	184	—	—	0.1	17	—	—
	5.4	19	—	—	0.1	—	—	—
Äetsä	105	1 174	9	9 235	15	82	2	1 200
	23	216	—	—	3.5	8	—	—
Yhteensä — Summa	62 387	437 503	1 532	9 308 984	1 461	55 842	3 668	9 018 567
Ahvenanmaan maakunta — Landskapet Åland								
Konttorit — Kontor								
Mariehamn	1 712	24 775	605	117 026	14	776	1 169	121 200
	174	4 352	39	29 330	4.9	103	1	200
Toimistot — Expeditioner								
Ålands Degerby 1. 1.—31. 8.	10	217	23	2 300	0.4	4	—	—
Yhteensä — Summa	1 896	29 344	667	148 656	20	883	1 170	121 400
Hämeen lääni — Tavastehus län								
Konttorit — Kontor								
Forssa 10	1 764	9 291	5	7 950	66	389	3	6 500
	88	2 352	2	376	2.0	164	—	—
Hämeenlinna 10	3 766	26 977	120	704 303	78	3 672	21	75 383
	1 245	13 469	4	5 900	48	1 328	18	23 685
Kangasala	370	4 054	7	8 260	2.7	220	3	808
	150	1 644	2	5 700	2.2	40	—	—
Lahti 10	9 221	27 215	66	394 261	295	1 215	25	364 416
	3 685	64 028	55	229 613	109	5 137	49	142 468
Lempäälä	298	2 823	4	6 350	3.0	255	2	1 945
	107	664	3	5 806	1.2	73	1	600
Mänttä	196	1 598	1	50	10	498	—	—
	286	3 722	3	3 300	3.4	372	3	7 800
Nokia	1 228	6 673	14	6 000	34	159	—	—
	168	1 040	—	—	2.6	46	—	—
Riihimäki 10	937	13 721	33	62 926	11	1 962	41	58 640
	751	6 010	3	2 000	30	741	3	3 300
Somero	627	2 560	3	4 100	9.0	112	—	—
	133	1 157	—	—	2.7	95	—	—

Tabell 2

10	11	12	13	14	15	16	17	18	19	20	21
0.3	88	4.2	6 342	6	5.6	50	6 436	416	229	334	1.4
0.5	103	14	11 793	65	558	118	12 515	988	591	1 194	527
0.2	49	8.6	503	—	—	33	552	—	470	159	11
0.1	25	1.5	2 114	12	16	24	2 155	119	162	176	46
0.0	4.3	0.6	126	—	—	4.4	131	—	55	19	9.4
0.4	102	4.5	5 631	32	32	94	5 767	208	212	377	111
0.3	86	10	1 827	52	—	63	1 915	1 144	281	133	40
0.1	41	0.5	761	19	27	16	830	34	151	90	19
0.0	4.0	0.6	97	—	—	8.1	102	—	46	23	—
0.2	30	2.5	4 025	57	460	43	4 530	52	310	547	79
0.1	19	2.8	550	—	—	11	569	—	157	19	—
0.6	111	7.2	10 703	327	4 239	180	15 053	836	557	1 557	632
0.5	116	18	1 367	268	9.0	89	1 492	—	382	328	24
0.3	57	29	5 371	158	171	208	5 599	1 716	666	644	297
0.2	26	1.9	5 131	45	72	64	5 229	12	304	401	210
0.1	21	11	821	221	—	36	842	255	175	79	59
0.8	215	13	16 464	4	0.9	252	16 686	2 764	574	1 216	765
0.3	56	2.5	31	—	—	48	86	676	382	85	7.8
0.2	47	4.0	3 539	30	56	67	3 644	104	360	317	133
0.1	26	2.7	366	—	—	14	392	—	227	123	1.4
0.2	65	3.9	6 767	10	6.8	34	6 839	416	213	275	40
0.4	99	7.3	2 983	—	—	61	3 082	208	684	469	47
0.3	46	6.1	14 473	69	85	85	14 641	4	480	844	197
0.3	55	11	3 056	9	8.2	62	3 119	206	927	338	78
0.1	15	2.4	1 449	22	5.4	31	1 469	68	105	140	40
0.0	2.7	1.6	138	—	—	7.1	141	—	108	16	2.6
0.4	100	3.8	14 299	47	39	125	14 448	1 296	366	466	100
0.2	30	2.3	2 808	—	—	29	2 838	312	197	433	159
139	33 939	4 252	3 494 328	43 530	1 349 593	68 781	4 896 187	468 397	125 209	220 176	87 515
6.4	3 497	114	248 088	2 502	105 729	1 876	357 553	3 616	1 492	11 618	1 988
2.3	878	46	26 682	103	—	232	27 590	1 697	1 259	2 869	28
0.1	39	1.1	626	105	—	12	667	175	75	41	2.6
8.8	4 415	161	275 396	2 710	105 729	2 120	385 809	5 488	2 826	14 527	2 019
3.2	732	90	127 169	807	108 831	1 934	236 747	50 360	2 806	5 199	2 035
1.2	484	36	18 336	417	15 013	129	33 835	2 932	984	670	953
8.0	1 946	841	337 732	13 103	219 265	4 737	559 723	74 676	7 329	12 958	4 935
6.4	1 513	119	64 204	1 082	4 922	1 435	70 668	10 876	4 497	5 786	964
1.9	452	49	24 189	453	51 900	428	76 550	1 592	1 284	3 374	1 365
0.7	164	10	6 631	9	284	164	7 085	316	943	229	11
4.9	1 103	480	262 476	3 938	227 683	10 034	492 020	12 748	2 271	4 348	7 408
20	4 371	350	147 868	2 678	7 902	4 236	160 513	34 760	12 428	26 565	7 639
1.2	247	35	30 004	95	3 332	340	33 591	4 056	760	1 521	761
0.9	204	8.7	3 319	12	17	118	3 546	468	958	401	16
0.6	168	0.6	82 467	221	22 118	210	104 753	—	2 686	171	462
1.8	502	51	8 068	224	34 048	346	42 629	2 332	229	1 836	1 046
2.9	628	24	92 956	355	93 991	1 296	187 581	4 944	1 997	3 460	1 719
1.4	269	12	3 723	11	121	184	4 114	1 924	1 759	381	23
3.2	763	100	176 504	383	135 102	1 067	312 490	7 668	2 641	6 270	3 199
3.9	1 792	132	38 575	1 634	8 277	925	48 650	1 659	3 208	2 590	476
1.2	315	40	26 926	330	21 933	680	49 178	4 264	953	3 058	1 112
0.9	170	33	9 552	463	30	171	9 751	665	2 159	1 355	485

Tavulu 2

	1	2	3	4	5	6	7	8	9
Tampere 10	36 265	64 349	111		364 790	356	4 283	69	108 251
Tampere, lennätinkonttori telegrafkontoret 1. 1.—31. 10.	6 081	167 350	106		320 283	320	11 898	57	139 314
Toijala	515	6 157	7		17 605	56	2 412	72	26 716
	136	1 893	3		1 175	5.1	272	—	—
Turenki	387	4 159	2		766	6.5	127	—	—
	108	1 571	3		1 700	5.2	67	4	2 500
Urjala as	105	866	1		500	2.9	43	—	—
	141	1 891	20		6 892	6.6	70	—	—
Valkeakoski	1 174	10 500	4		1 876	16	2 427	4	6 250
	48	2 390	2		2 250	7.8	373	—	—
Virrat	451	3 780	—		—	7.7	187	1	13 000
	108	827	—		—	4.8	60	—	—
Ylöjärvi	354	1 906	1		1 500	1.9	22	—	—
	272	3 090	2		43 500	3.6	113	—	—
Toimistot — Expeditioner									
Aitoo	52	214	66		928 218	1.0	20	3	1 831
Halli	132	861	—		—	1.9	76	1	500
	12	291	—		—	0.3	2	1	1 500
Hirsilä	12	97	—		—	1.2	73	—	—
Humppila	140	513	—		—	3.7	14	1	1 100
	27	190	—		—	0.8	6	—	—
Jokioinen	114	1 092	—		—	1.5	33	3	1 140
	21	45	—		—	1.4	2	—	—
Kolho	114	497	2		2 150	3.4	194	2	2 100
Korkeakoski	46	667	—		—	3.0	65	1	3 000
	16	304	—		—	0.3	1	—	—
Kuurila 1. 1.—28. 2.	1.2	20	—		—	0.0	2	—	—
Lammi	205	1 657	17		164 458	3.5	66	2	6 300
	100	471	—		—	1.5	12	—	—
Leppäkoski 1. 1.—30. 4.	6.0	92	—		—	0.1	1	—	—
Loppi 1. 1.—31. 8.	71	930	—		—	0.8	9	—	—
	29	310	—		—	0.6	16	—	—
Luopioinen	37	507	—		—	1.7	13	—	—
	28	354	—		—	0.3	6	—	—
Lyly	11	108	—		—	0.1	3	—	—
	1.6	25	—		—	—	—	—	—
Länkipohja	58	891	—		—	1.4	20	—	—
	43	488	—		—	0.8	10	—	—
Matku	12	98	—		—	2.3	8	—	—
	4.8	28	—		—	0.1	2	—	—
Mommila 1. 1.—31. 8.	8.2	15	—		—	0.1	—	—	—
Nastola	320	3 764	—		—	16	120	—	—
	2.4	15	—		—	0.2	—	—	—
Oitti 1. 1.—31. 8.	110	897	3		7 400	10	183	—	—
	0.6	1	—		—	0.0	—	—	—
Orivesi	358	3 473	4		1 050	18	154	3	1 300
	3.3	—	—		—	—	—	—	—
Orivesi as	42	489	1		6 300	1.8	13	—	—
	3.0	69	—		—	0.5	3	—	—
Padasjoki	173	1 961	—		—	2.0	20	—	—
	33	335	—		—	1.1	7	—	—
Pälkäne	128	1 121	—		—	16	179	—	—
	12	114	—		—	1.1	1	—	—
Ruovesi	201	1 902	—		—	2.3	42	4	9 849
	38	1 877	—		—	0.7	10	—	—
Sahalahti	25	210	—		—	0.1	2	—	—
	82	991	—		—	2.0	57	—	—
Siuro	61	446	1		673	1.0	17	—	—
	49	480	—		—	3.5	17	—	—
Somerniemi 1. 1.—30. 4.	8.2	88	—		—	0.1	4	—	—
	2.1	7	—		—	0.0	—	—	—

Tabell 2

10	11	12	13	14	15	16	17	18	19	20	21
13	3 678	1 578	322 038	10 406	715 944	38 292	1 042 133	146 204	6 001	29 359	21 834
32	7 875	919	264 466	3 599	30 246	7 535	303 048	87 208	20 681	39 196	5 598
0.3	78	—	—	—	—	0.3	78	—	—	—	—
2.0	553	147	38 327	22 047	23 745	750	62 670	12 432	2 699	2 704	1 706
1.0	221	12	13 233	197	2 068	157	15 523	580	1 379	1 078	337
1.2	266	38	32 204	277	20 691	437	53 162	3 164	2 179	3 104	994
0.6	134	5.5	15 398	118	2 714	121	18 251	140	1 686	437	102
0.5	104	18	19 273	78	1 529	127	20 907	1 372	520	718	258
1.0	255	39	10 308	354	871	191	11 441	1 156	1 139	1 027	173
2.9	682	89	251 084	501	66 570	1 295	318 343	2 140	1 974	4 610	3 988
1.6	344	7.8	8 415	53	0.2	68	8 762	2 604	1 649	482	170
1.4	362	64	39 050	364	25 854	528	65 279	4 420	1 101	1 437	826
0.8	181	16	1 997	9	11	130	2 189	56	1 272	295	52
0.5	395	42	29 462	92	1 023	401	30 882	1 788	523	726	615
1.8	385	36	30 326	208	—	317	30 755	2 240	1 877	1 743	147
0.2	104	5.2	2 033	26	619	59	3 686	312	165	570	45
0.6	106	16	10 163	431	71	152	10 340	736	620	500	86
0.1	15	2.1	371	3	3.1	15	391	—	103	10	18
0.1	27	3.0	465	—	—	17	492	252	166	61	0.4
0.3	86	5.5	4 996	59	2 987	150	8 070	528	617	707	200
0.2	33	4.1	774	52	—	33	807	52	428	201	8.0
0.4	102	30	12 594	788	545	147	13 242	740	820	813	467
0.1	33	3.3	278	—	—	26	311	—	337	36	—
0.5	133	3.1	13 907	69	432	121	14 476	208	631	374	79
0.3	50	5.5	1 883	117	204	56	2 140	312	335	762	198
0.1	25	3.0	143	3	7.5	20	176	—	112	—	0.2
0.0	1.7	0.1	24	1	0.3	1.4	26	—	17	—	0.1
0.8	189	21	19 816	261	6 832	232	27 007	6 644	1 075	1 681	531
0.3	48	14	988	52	—	117	1 036	944	736	69	—
0.1	16	0.3	232	1	0.6	6.5	249	—	69	5.4	0.3
0.3	532	14	9 431	130	2 636	88	12 600	609	196	572	385
0.2	28	4.7	2 871	24	46	35	2 945	35	414	242	—
0.2	44	3.7	5 054	67	644	43	5 742	156	198	345	93
0.4	69	4.5	1 513	57	1 121	34	2 703	52	294	336	17
0.2	48	7.1	193	1 046	4.1	20	245	—	175	22	1.6
0.1	12	1.4	37	—	—	3.1	50	—	34	—	—
0.4	101	4.2	4 833	54	287	65	5 221	260	421	575	151
0.4	74	5.8	1 345	233	126	50	1 545	156	596	416	175
0.1	31	1.8	1 012	1	0.3	16	1 043	—	273	76	5.0
0.1	14	1.2	145	1	1.8	6.3	161	—	64	19	7.0
0.0	6.5	1.5	128	2	1.5	9.8	136	—	106	0.5	—
1.3	254	14	33 440	12	6.0	354	33 700	1 164	1 175	1 511	142
0.0	7.6	1.4	491	—	—	4.1	498	—	43	7.0	—
0.4	87	11	6 316	67	701	132	7 111	385	548	496	265
0.0	1.3	0.0	10	—	—	0.7	11	—	22	4.1	—
1.4	305	59	17 830	583	26 435	441	44 572	3 964	1 277	1 872	959
0.4	60	2.0	911	6	7.1	47	984	112	779	101	14
0.0	8.7	0.9	20	—	—	4.6	29	—	108	9.4	—
0.7	207	21	15 084	106	2 513	198	17 804	400	659	1 293	369
0.5	114	6.6	1 181	—	—	42	1 295	156	560	38	—
0.6	232	11	10 875	707	406	158	11 513	15 544	686	1 125	301
0.1	19	0.4	329	26	73	13	421	—	314	232	—
1.0	268	35	19 510	119	1 145	241	20 933	1 128	545	1 082	588
0.6	152	13	4 544	—	—	54	4 696	52	559	223	28
0.2	37	3.1	7 468	16	236	29	7 741	52	225	479	50
0.6	115	5.7	2 217	—	—	92	2 332	1 820	663	513	34
0.3	45	16	6 897	7	2.4	78	6 946	—	402	201	78
0.3	56	4.2	1 940	—	—	58	1 996	52	332	42	7.7
0.0	7.3	0.5	69	2	1.4	8.9	78	—	100	29	13
—	—	0.1	0.4	—	—	2.3	0.4	—	7.8	—	—

Taulu 2

	1	2	3	4	5	6	7	8	9
Tammela		57	873	2	7 000	0.5	88	2	890
		3.3	3	—	—	0.1	—	—	—
Tervakoski 1. 1.—30. 4.		59	719	—	—	2.0	19	1	1 000
Uusikylä		72	377	—	—	1.8	18	—	—
		13	121	1	2 000	0.2	3	—	—
Vesilahti		15	206	1	840	0.2	31	—	—
		31	555	—	—	0.5	9	—	—
Viiala 1. 1.—28. 2.		20	349	—	—	0.7	61	—	—
Vilppula		354	1 940	1	150	13	325	1	2 000
		14	80	—	—	0.2	2	—	—
Visuvesi		36	373	1	1 220	0.6	4	—	—
		4.4	42	—	—	0.1	3	—	—
Vääksy		225	1 789	4	12 200	3.6	33	—	—
		12	97	—	—	0.1	3	—	—
Ypäjä		82	760	—	—	0.5	44	—	—
Yhteensä — Summa		75 117	497 016	691	3 343 391	1 643	40 958	401	1 014 086
Kymen lään — Kymmenē län									
Konttorit — Kontor									
Hamina		1 480	6 815	24	198 840	8.6	256	5	10 945
		296	4 072	—	—	6.2	197	—	—
Imatra 10		1 995	10 972	105	4 544 000	11	1 188	4	4 980
		561	10 746	52	620 218	21	2 873	3	6 400
Inkeroinen		419	1 894	2	9 863	2.9	81	5	14 000
		285	2 406	1	1 800	5.1	96	5	17 600
Karhula		345	7 791	20	70 884	12	212	23	9 861
		183	2 858	2	600	6.7	543	3	3 800
Kausala		249	3 121	—	—	15	462	—	—
		38	263	—	—	0.7	15	—	—
Kotka 10		3 576	26 510	17	27 115	26	2 454	5	13 250
		20	4 299	3	1 300	9.5	256	1	500
Kouvola 10		3 049	20 820	30	31 976	39	4 425	16	27 811
		2 292	33 980	7	42 678	24	1 039	2	1 200
Kuusankoski		295	8 004	69	20 800	16	135	10	51 713
		223	2 338	11	10 150	4.7	115	1	600
Lappeenranta 10		3 261	18 077	40	169 281	47	3 166	10	15 640
		875	11 422	9	98 219	23	1 507	3	4 500
Parikkala		171	1 836	—	—	2.6	101	7	14 450
		96	826	—	—	2.5	46	—	—
Toimistot — Expeditioner									
Anjala 1. 1.—30. 4.		25	195	—	—	0.3	2	—	—
		2.3	24	—	—	0.0	—	—	—
Elimäki 1. 1.—31. 8.		260	676	—	—	0.5	17	—	—
		15	40	—	—	0.5	—	—	—
Huutotöyry 1. 1.—31. 8.		8.0	323	—	—	0.1	1	—	—
		1.6	9	—	—	0.0	—	—	—
Jaala 1. 1.—30. 4.		14	84	—	—	0.1	2	—	—
		5.5	47	—	—	0.0	—	—	—
Joutseno		260	2 798	3	6 330	3.1	66	3	12 500
		48	289	—	—	1.0	47	2	900
Kaipainen 1. 1.—31. 8.		12	55	—	—	0.1	4	—	—
		1.7	23	—	—	0.0	—	—	—
Kirjavala 1. 1.—30. 4.		5.7	46	—	—	0.2	6	—	—
		19	103	—	—	0.4	3	—	—
Klamila 1. 1.—31. 8.		21	72	—	—	0.2	1	—	—
		13	39	—	—	0.2	1	—	—
Koria 1. 1.—31. 8.		115	873	3	18 067	2.4	39	1	1 000
		2.9	6	—	—	0.1	—	—	—

Tabell 2

10	11	12	13	14	15	16	17	18	19	20	21
0.3	68	6.7	3 311	99	989	66	4 376	992	369	450	61
—	—	0.2	17	—	—	3.6	17	—	57	—	—
0.2	39	0.2	8 410	72	1 458	62	9 908	72	531	110	33
0.4	91	4.3	3 225	16	155	78	3 471	1 664	459	718	28
0.1	22	2.5	896	—	—	16	920	—	275	305	6.7
0.2	660	2.3	5 527	163	3.3	18	6 191	208	178	135	113
0.2	50	5.7	2 579	104	—	38	2 630	104	394	578	72
0.1	31	1.4	2 786	21	134	22	2 951	100	179	26	39
1.0	220	18	11 090	431	262	388	11 575	920	1 270	912	237
0.2	58	2.8	221	—	—	18	278	—	212	71	—
0.4	157	1.7	5 430	1	0.4	39	5 588	—	352	79	3.6
0.1	13	0.7	259	—	—	5.3	273	—	80	7.6	—
0.7	241	27	20 231	303	3 380	259	23 864	2 240	627	1 409	417
0.2	32	7.0	1 029	—	—	19	1 061	988	393	13	—
0.4	106	6.8	7 144	93	151	91	7 401	208	837	494	281
144	37 033	5 875	2 832 796	70 950	1 900 659	83 390	4 774 846	526 065	118 805	190 048	78 020
3.2	1 851	201	43 067	1 244	75 378	1 701	120 505	4 004	2 768	4 623	1 876
1.8	489	32	11 801	468	236	341	12 526	824	1 707	857	115
4.0	1 090	146	56 252	1 031	102 975	2 168	164 866	2 900	2 528	5 364	2 092
5.7	1 363	49	57 823	710	52 541	652	112 354	9 366	5 051	5 843	1 997
1.0	253	11	56 003	447	9 109	437	65 388	260	778	1 325	562
1.6	325	40	27 195	152	5 449	334	32 989	3 083	2 084	1 660	709
3.1	805	33	124 148	481	74 366	402	199 399	8 668	2 297	4 715	1 970
2.5	657	25	59 574	166	7.1	220	60 243	596	3 856	704	19
1.0	180	28	21 799	35	140	296	22 120	3 536	876	1 580	926
0.3	54	8.3	462	52	—	48	516	139	701	27	—
6.1	1 877	338	131 036	7 297	592 161	3 983	725 114	4 996	2 131	8 140	3 136
2.9	637	18	14 489	58	1.3	55	15 129	3 176	2 507	1 269	4.9
6.2	5 695	596	313 930	4 605	188 603	3 720	508 288	15 740	3 101	8 930	4 028
4.1	915	159	14 231	1 399	45 398	2 516	60 588	6 486	3 783	3 787	456
2.7	691	46	204 349	380	25 647	369	230 760	2 340	1 822	3 412	1 530
1.7	774	12	11 773	183	4 505	244	17 062	559	1 112	1 131	114
5.5	1 524	430	131 289	2 496	279 870	3 768	412 867	12 772	2 309	11 295	5 092
5.1	1 128	130	82 905	4 643	25 692	1 051	109 828	7 248	5 578	3 415	615
1.0	272	35	28 584	42	1 577	212	30 447	1 508	628	1 101	315
1.1	303	21	5 459	113	554	121	6 316	472	1 006	794	155
0.1	17	1.4	593	21	28	27	639	119	193	115	26
0.0	4.7	0.4	90	—	—	2.8	95	—	64	0.9	—
0.3	57	6.4	7 340	10	16	268	7 412	529	535	1 581	197
0.0	3.5	3.5	136	35	—	20	140	175	226	40	2.9
0.1	15	0.2	326	1	0.5	8.8	341	—	118	57	4.8
—	—	0.2	—	—	—	1.8	—	—	3.0	—	—
0.1	191	1.4	639	7	198	16	1 028	17	77	42	10
0.0	5.0	0.7	20	—	—	6.2	25	—	32	5.1	—
1.1	246	38	38 066	225	9 989	305	48 321	1 404	1 543	1 127	751
0.3	48	0.3	1 824	—	—	50	1 872	—	7.9	28	9.4
0.1	26	1.0	748	71	0.2	13	774	—	179	45	39
0.0	12	0.9	73	—	—	2.7	85	—	40	—	—
0.1	26	1.3	1 842	9	2.8	7.3	1 871	—	75	14	32
0.1	31	3.6	434	34	—	23	466	204	126	62	4.6
0.2	30	0.9	1 298	—	—	23	1 327	—	180	72	5.7
0.1	15	2.3	83	70	—	15	98	—	154	16	—
0.5	109	16	6 355	638	331	135	6 814	984	942	455	249
—	—	0.1	0.8	—	—	3.0	0.8	—	78	—	—

Täulu 2

1	2	3	4	5	6	7	8	9
Lemi	57	517	—	—	0.5	12	—	—
	3.8	17	—	—	0.1	—	—	—
Luumäki	41	272	—	—	0.3	27	—	—
	1.3	30	—	—	0.1	—	—	—
Mankala 1. 1.—30. 4.	4.0	42	—	—	0.1	—	—	—
Miehikkälä	54	476	5	20 250	0.3	12	—	—
	14	77	—	—	0.5	9	—	—
Myllykoski 1. 1.—30. 4.	121	488	—	—	0.8	23	2	5 700
	20	455	—	—	0.2	—	—	—
Pyhtää — Pyttis	40	160	1	5 000	0.7	47	—	—
Pyhäntö 1. 1.—31. 8.	20	50	—	—	0.2	3	—	—
	0.3	1	—	—	—	—	—	—
Raippo	19	112	—	—	0.6	4	—	—
	4.2	21	—	—	0.1	—	—	—
Rauha	30	300	—	—	0.8	19	—	—
	76	631	—	—	1.5	7	—	—
Ruokolahti	105	800	—	—	1.5	38	—	—
	36	165	—	—	0.6	17	—	—
Savitaipale	204	1 353	—	—	1.7	50	—	—
	22	148	—	—	0.4	16	—	—
Selänpää 1. 1.—31. 8.	15	395	—	—	0.2	18	—	—
	8.6	243	—	—	0.2	3	—	—
Siltakylä — Broby	86	506	—	—	0.6	75	—	—
	19	132	—	—	1.2	10	—	—
Simpele	156	1 181	7	23 800	2.8	77	9	33 800
	9.9	34	—	—	—	—	—	—
Sippola 1. 1.—30. 4.	9.9	77	—	—	0.1	7	—	—
	2.1	27	—	—	0.0	—	—	—
Suomenniemi	25	435	—	—	0.1	22	—	—
	4.2	11	—	—	—	—	—	—
Särkisalmi 1. 1.—30. 4.	12	87	—	—	0.3	8	—	—
Täavetti	160	1 476	—	—	1.7	67	—	—
	11	61	—	—	0.2	5	—	—
Taipalsaari	49	317	—	—	0.3	4	—	—
	16	200	1	700	0.4	—	—	—
Utti 1. 1.—31. 8.	21	80	—	—	0.9	10	—	—
	0.9	1	—	—	—	—	—	—
Virolahti 1. 1.—31. 8.	70	445	1	650	0.9	36	1	4 190
	3.9	10	—	—	—	—	—	—
Voikoski	21	181	—	—	0.4	5	—	—
	2.2	33	—	—	0.0	4	—	—
Ylämaa	46	351	—	—	0.1	17	—	—
	4.7	76	—	—	0.2	11	—	—
Yhteensä — Summa	22 166	197 226	413	5 922 521	316	20 019	121	255 340
Mikkelin lääni — St Michels län								
Konttorit — Kontor								
Heinola 10	911	8 581	16	32 008	34	236	8	58 545
	141	2 119	—	—	4.9	105	—	—
Heinävesi	96	1 469	2	1 100	2.4	141	2	4 500
	81	608	—	—	2.1	22	—	—
Juva	255	2 726	1	3 000	6.6	189	—	—
	113	1 332	16	2 150	1.3	64	3	1 690
Kängasniemi	224	2 559	3	850	3.1	73	—	—
	36	309	1	153	1.0	11	1	700
Mikkeli 10	4 077	23 346	60	95 324	42	1 648	171	139 200
	582	7 246	23	280 849	16	574	9	8 909
Mäntyharju	312	2 992	4	6 050	7.7	114	1	1 000
	48	931	1	4 797	0.7	4	—	—

Tabell 2

10	11	12	13	14	15	16	17	18	19	20	21
0.2	47	1.2	2 813	61	83	59	2 944	312	363	302	113
0.0	6.1	1.9	162	—	—	5.8	168	—	80	27	—
0.1	29	3.0	1 511	3	1.1	45	1 541	—	352	146	45
0.0	4.9	1.0	7.7	—	—	2.4	13	—	36	—	—
0.0	1.5	0.6	32	—	—	4.7	34	17	65	—	—
0.3	78	3.4	4 536	86	73	59	4 707	264	306	184	118
0.1	17	4.8	620	—	—	20	637	4	339	77	4.4
0.3	82	12	13 375	72	2 964	135	16 427	293	360	289	256
0.1	17	2.1	137	—	—	23	153	425	61	24	8.4
0.2	34	3.7	3 496	39	67	44	3 601	572	340	163	26
0.1	19	0.8	356	—	—	21	375	—	183	108	20
0.1	16	1.0	329	5	3.3	0.3	—	—	3.7	—	—
0.0	1.7	1.0	122	—	—	21	348	—	101	3.9	—
0.3	49	1.5	2 349	162	4.6	5.4	123	—	59	1.2	—
0.5	87	1.7	420	—	—	33	2 403	156	252	162	8.1
0.4	94	25	7 471	4	1.8	80	508	80	116	4.6	—
0.3	59	11	514	—	—	133	7 568	1 300	648	464	328
0.7	178	30	11 328	70	2 199	48	573	104	593	33	—
0.4	69	4.1	634	104	—	238	13 706	1 200	739	573	529
0.1	10	1.4	688	4	3.4	27	703	—	476	134	58
0.1	23	0.3	135	—	—	17	702	—	185	58	4.7
0.6	77	12	11 135	8	40	9.5	158	—	102	6.9	—
0.3	42	2.4	240	—	—	99	11 253	—	423	537	254
0.8	175	9.5	10 585	77	1 803	23	282	156	293	162	45
0.1	14	1.3	280	1	0.8	10	—	—	662	1 395	167
0.0	8.1	0.2	83	1	0.5	11	295	—	107	35	8.9
0.2	44	5.3	1 321	58	9.1	2.4	92	—	36	2.2	—
0.1	28	0.0	12	—	—	31	1 374	—	210	193	52
0.7	152	1.6	611	21	92	4.3	12	—	88	—	—
0.1	27	3.7	18 353	301	3 271	14	731	—	114	59	9.6
0.2	24	3.6	4 621	5	13	186	21 776	992	855	723	410
0.2	28	3.2	349	52	—	15	340	—	339	0.5	—
0.1	24	8.4	387	493	5.0	54	4 658	—	255	359	76
0.3	77	14	4 514	23	11	20	378	—	378	14	9.0
0.1	19	0.8	3 281	1	0.6	31	415	350	153	112	0.4
0.0	3.7	1.0	214	2	0.6	0.9	—	—	14	—	—
0.2	57	0.7	1 297	18	33	85	4 607	860	618	368	200
0.1	9.4	2.5	374	—	—	6.2	—	—	66	—	—
0.1	19	0.8	3 281	1	0.6	22	3 301	52	126	8.3	0.8
0.0	3.7	1.0	214	2	0.6	3.4	218	—	19	9.5	—
0.2	57	0.7	1 297	18	33	48	1 387	160	302	241	99
0.1	9.4	2.5	374	—	—	7.6	383	—	128	13	3.0
72	23 452	2 642	1 565 040	28 797	1 505 456	25 443	3 100 125	99 454	62 270	80 625	29 894
3.2	643	61	108 124	324	58 474	1 018	167 331	4 236	824	4 714	2 279
2.2	416	32	7 274	21	1.8	181	7 691	385	1 201	142	43
0.9	225	35	19 234	51	1 222	137	20 687	1 060	484	1 180	368
0.9	258	21	3 362	54	0.3	106	3 620	156	932	388	25
1.0	343	40	22 819	229	13 079	305	36 243	3 996	1 039	1 513	874
1.1	275	26	3 981	91	156	144	4 416	977	1 360	869	113
1.1	303	24	27 978	35	1 530	255	29 813	1 300	795	1 165	551
0.4	76	8.8	1 444	—	—	46	1 520	4	525	182	1.2
7.4	1 808	1 091	166 368	7 079	210 783	5 249	379 193	23 028	5 726	9 148	4 936
3.5	874	71	21 857	1 042	370	681	23 391	13 814	3 211	2 455	302
1.3	421	27	27 119	99	10 667	351	38 214	2 124	1 709	1 228	641
0.5	109	5.1	907	—	—	56	1 020	104	649	165	7.9

Taulu 2

1	2	3	4	5	6	7	8	9
Pieksämäki 10	831	9 366	20	24 638	23	301	6	5 400
	362	4 440	3	3 645	10	185	2	1 800
Savonlinna 10	1 605	9 654	15	185 040	16	378	3	15 500
	486	11 566	24	87 930	20	494	8	9 801
Sysmä	311	2 425	1	76	15	262	—	—
	140	1 494	4	2 975	3.2	111	2	2 800
Toimistot — Expeditioner								
Anttola 1. 1.—30. 4.	21	261	—	—	0.4	4	—	—
	3.0	31	—	—	0.0	3	—	—
Enonkoski	45	475	—	—	0.5	24	—	—
	6.4	66	—	—	0.2	1	—	—
Haapakoski 1. 1.—31. 8.	11	95	—	—	0.2	1	—	—
Hartola 1. 1.—30. 4.	53	738	—	—	1.2	28	—	—
	12	133	—	—	0.2	6	—	—
Haukivuori 1. 1.—31. 8.	46	575	9	23 024	0.4	28	—	—
	3.7	37	—	—	0.1	1	—	—
Hietanen 1. 1.—30. 4.	2.8	52	—	—	0.0	2	—	—
Hirvensalmi 1. 1.—30. 4.	27	300	—	—	0.3	7	—	—
	4.6	37	—	—	0.1	3	—	—
Huutokoski	5.3	47	—	—	0.2	2	—	—
Joroinen	138	1 985	—	—	1.5	58	—	—
	31	287	—	—	0.9	2	—	—
Kalvitsa 1. 1.—30. 4.	3.0	23	—	—	0.0	—	—	—
Kangaslampi	30	225	—	—	0.5	7	—	—
	5.8	72	—	—	—	5	—	—
Kantala 1. 1.—31. 8.	4.6	22	—	—	0.1	—	—	—
	6.9	72	1	300	0.2	4	—	—
Kerimäki	87	1 771	—	—	1.7	149	1	700
	12	89	—	—	0.5	5	—	—
Kolkontaipale	18	51	—	—	0.4	7	—	—
	4.2	31	—	—	0.1	—	—	—
Mäntvharju kk	3.3	53	—	—	—	1	—	—
Nuoramoinen 1. 1.—31. 8.	5.9	48	—	—	0.2	2	—	—
	0.7	—	—	—	—	—	—	—
Otava 1. 1.—30. 4.	28	87	—	—	0.5	5	—	—
	0.5	2	—	—	0.0	—	—	—
Pertunmaa	59	865	1	36 000	0.7	14	1	4 000
	28	338	—	—	0.6	8	—	—
Punkaharju	26	145	—	—	0.2	9	—	—
Punkasalmi	91	1 001	3	20 000	1.0	113	1	1 000
	5.8	38	—	—	0.3	—	—	—
Putikko	18	183	—	—	0.3	24	—	—
	6.7	137	—	—	0.2	3	—	—
Puumala 1. 1.—30. 4.	34	415	—	—	0.5	14	—	—
	0.7	8	—	—	—	—	—	—
Rantasalmi	156	1 910	—	—	3.6	142	—	—
	18	234	—	—	0.8	2	—	—
Ristiina 1. 1.—30. 4.	42	502	—	—	0.3	20	—	—
	13	132	—	—	0.1	10	1	800
Savonranta	39	645	3	22 000	0.8	72	—	—
	12	245	—	—	0.3	—	—	—
Sulkava	123	1 969	2	4 300	3.6	50	—	—
	33	2 911	—	—	0.8	9	—	—
Vierumäki 1. 1.—31. 8.	12	156	—	—	0.1	2	—	—
	8.7	27	—	—	0.1	1	—	—
Virtasalmi 1. 1.—30. 4.	9.0	73	—	—	0.1	1	—	—
	2.6	29	—	—	0.1	—	—	—
Yhteensä — Summa	11 968	112 791	213	836 209	234	5 761	220	256 345

Tabell 2

10	11	12	13	14	15	16	17	18	19	20	21
2.8	728	159	63 007	826	67 922	1 027	131 687	6 876	2 663	4 060	1 797
2.5	586	54	8 339	361	144	434	9 074	1 468	2 126	1 176	124
3.1	1 567	125	154 546	1 114	67 931	1 761	224 245	7 324	1 841	5 303	2 590
4.7	1 158	105	68 667	974	45 524	628	115 446	4 792	2 527	3 319	467
1.1	211	26	22 749	330	11 916	356	34 876	10 764	1 154	1 286	520
1.0	271	18	5 949	213	3 898	164	10 124	385	1 122	948	205
0.1	40	1.6	1 161	—	—	23	1 201	527	128	80	14
0.1	18	0.6	107	2	0.7	3.8	126	—	51	4.0	—
0.3	94	2.7	2 659	30	48	49	2 801	416	312	515	114
0.1	19	3.5	38	—	—	10	58	—	150	1.9	—
0.1	15	0.7	150	6	6.8	12	172	—	86	37	—
0.2	50	2.3	4 299	86	459	58	4 808	207	211	195	96
0.1	41	2.8	652	2	1.0	16	693	—	132	80	6.9
0.3	86	4.9	4 647	52	98	53	4 855	747	289	400	128
0.1	5.3	1.1	122	—	—	5.0	127	—	46	3.1	—
0.0	9.4	0.2	37	—	—	3.1	47	—	73	3.1	2.8
0.1	27	2.6	1 700	34	36	30	1 763	119	173	118	46
0.0	14	1.1	142	17	—	6.0	156	—	93	13	—
0.1	22	2.2	31	2	0.6	7.8	54	—	128	5.0	—
1.0	208	14	13 976	85	365	157	14 549	452	1 129	1 266	281
0.4	166	4.6	663	—	—	37	828	52	536	6.0	—
0.1	16	0.1	36	—	—	3.2	52	—	68	20	—
0.3	74	2.3	1 818	7	2.7	33	1 895	208	222	68	23
0.1	17	1.3	94	—	—	7.2	111	—	88	11	5.1
0.1	9.0	0.6	542	7	3.2	5.4	555	—	67	2.2	—
0.1	8.4	2.1	67	—	—	9.3	75	35	107	73	—
0.6	148	21	7 153	73	720	113	8 021	1 876	447	696	439
0.2	36	1.1	436	—	—	14	471	—	235	21	3.9
0.1	33	1.8	804	3	1.9	20	839	—	314	30	17
0.0	10	1.3	67	—	—	5.7	78	—	47	97	15
0.1	22	4.4	42	—	—	7.8	65	676	23	14	0.0
0.1	12	1.4	58	—	—	7.6	71	—	140	17	0.4
—	—	0.1	—	—	—	0.8	—	—	27	—	—
0.1	19	2.0	363	54	0.5	30	382	306	179	36	5.1
—	—	0.1	7.7	—	—	0.6	7.7	—	11	—	—
0.4	86	4.7	6 546	137	89	66	6 762	260	404	556	245
0.3	51	4.7	1 718	1	0.3	33	1 770	52	394	304	18
0.1	27	2.0	1 038	52	—	29	1 066	260	102	14	—
0.6	150	15	8 318	79	392	109	8 881	1 404	427	847	139
0.1	18	1.4	177	52	—	7.6	195	—	140	0.4	—
0.2	62	1.5	1 413	15	7.0	20	1 482	—	211	87	3.0
0.1	19	0.4	598	—	—	7.5	618	—	72	6.9	—
0.2	82	6.0	1 059	43	12	41	1 152	391	202	143	51
0.0	0.7	0.0	2.8	—	—	0.8	3.5	—	15	4.0	—
0.8	209	11	16 607	168	829	174	17 645	3 588	865	834	258
0.2	38	6.2	179	—	—	25	218	—	242	12	—
0.1	30	3.4	3 689	2	0.5	47	3 719	66	218	145	78
0.1	25	0.1	1 622	—	—	14	1 648	17	84	9.4	—
0.4	119	3.8	3 964	34	57	44	4 162	—	195	188	64
0.2	52	2.7	388	9	1.6	16	441	—	137	16	—
0.9	353	14	12 492	123	264	144	13 113	2 556	843	712	324
0.4	473	7.5	1 693	52	—	45	2 166	—	342	222	4.9
0.1	34	1.0	4 851	40	142	13	5 027	—	126	36	14
0.0	20	1.0	54	—	—	9.8	74	43	10	—	—
0.1	19	0.8	336	—	—	9.9	355	102	75	43	2.8
0.0	28	0.7	121	—	—	3.4	148	—	34	1.5	—
49	13 388	2 102	842 463	14 110	497 153	14 485	1 354 097	97 153	40 533	47 232	18 243

Taulu 2

	1	2	3	4	5	6	7	8	9
Kuopion lääni — Kuopio län									
Konttorit — Kontor									
Iisalmi		1 530	10 119	6	7 948	18	976	8	7 950
		214	3 350	1	5 000	5.5	168	32	66 200
Kaavi		89	1 198	2	2 300	1.1	23	—	—
		212	3 147	2	2 700	7.1	121	1	800
Kiuruvesi		462	3 231	6	6 830	4.9	191	4	6 495
		32	336	1	800	1.6	6	—	—
Kuopio 10		11 637	37 528	52	186 420	121	5 163	25	250 750
		3 342	49 782	44	427 995	39	4 436	8	6 570
Leppävirta		223	2 945	3	3 400	4.1	223	3	15 400
		108	1 779	3	2 408	5.8	656	3	17 900
Nilsä		308	2 555	—	—	3.8	114	1	300
		128	1 766	—	—	4.3	56	1	500
Pielavesi		139	2 024	—	—	2.0	218	—	—
		155	2 218	1	100	17	99	2	1 900
Siilinjärvi		315	2 623	—	—	4.5	213	2	36 800
		150	1 600	—	—	3.9	39	1	500
Suonenjoki		428	3 505	9	18 645	4.6	328	1	20 000
		177	2 326	3	450	3.7	136	1	200
Varkaus 10		1 065	6 022	10	8 780	12	311	11	14 610
		214	8 043	6	13 565	13	756	2	3 200
Toimistot — Expeditioner									
Alapitkä		13	153	—	—	0.2	4	—	—
		12	68	—	—	0.3	2	—	—
Juankoski 1. 1.—30. 4.		44	589	2	7 054	0.9	20	2	4 000
		2.7	69	—	—	0.1	—	—	—
Karttula		120	1 040	—	—	0.8	51	—	—
		3.2	25	—	—	—	—	—	—
Kauppilanmäki		6.3	61	—	—	0.3	4	—	—
		3.2	39	—	—	0.1	1	—	—
Lapinlahti		127	1 874	4	12 400	2.7	169	1	400
		21	163	—	—	0.4	12	1	200
Maaninka 1. 1.—30. 4.		28	331	—	—	0.1	9	—	—
		9.6	144	—	—	0.4	2	—	—
Muuruvesi 1. 1.—30. 4.		6.6	160	—	—	0.3	2	—	—
		1.1	22	—	—	—	1	—	—
Peltosalmi		28	262	—	—	1.8	211	—	—
		7.9	28	—	—	0.6	—	—	—
Runni		20	67	—	—	0.4	11	—	—
Sonkajärvi		98	1 083	—	—	1.1	131	4	42 000
		13	51	—	—	0.2	3	—	—
Sukeva		24	453	—	—	0.3	28	—	—
		27	92	—	—	0.5	8	—	—
Syvänniemi		7.9	80	—	—	0.2	12	—	—
Tervo		88	584	6	20 602	0.8	20	—	—
		6.3	38	—	—	0.3	3	—	—
Tuusniemi 1. 1.—30. 4.		36	468	—	—	0.8	9	—	—
		11	144	—	—	0.5	4	—	—
Varpaisjärvi		93	894	—	—	1.5	40	—	—
		18	285	—	—	1.5	47	—	—
Vesanto		89	1 088	—	—	1.8	94	—	—
		16	173	—	—	0.8	5	1	150
Vieremä		124	1 183	4	3 100	2.9	84	4	3 480
		23	403	—	—	0.7	7	—	—
Yhteensä — Summa		22 058	158 211	165	730 497	299	15 227	119	500 306

Tabell 2

10	11	12	13	14	15	16	17	18	19	20	21
3.3	849	605	136 851	571	115 632	2 168	253 348	5 096	1 681	2 791	2 101
2.1	445	42	29 378	52	—	267	29 894	2 236	2 115	271	38
0.8	197	29	20 970	222	10 276	122	31 445	208	306	367	462
2.4	539	34	13 266	261	1 004	258	14 812	1 159	1 895	1 402	474
1.7	566	63	16 242	536	41 864	536	58 686	1 472	995	1 986	1 101
0.5	137	16	2 737	53	0.2	50	2 875	—	779	45	—
8.9	2 513	3 197	236 213	18 702	658 239	15 025	897 402	80 468	8 585	12 841	7 578
9.5	2 218	255	19 360	3 129	449	3 703	22 462	9 538	1 829	2 876	329
1.5	318	32	30 035	254	5 951	264	36 322	2 096	875	1 245	615
1.3	293	13	13 230	62	8.7	131	13 553	468	1 234	230	17
1.3	442	30	28 173	432	15 473	346	44 088	4 336	897	1 000	1 044
1.5	451	24	9 847	81	464	159	10 763	544	1 433	718	160
1.2	323	34	27 079	475	8 232	179	35 634	5 460	635	595	523
2.0	505	33	10 701	467	1 980	210	13 188	32 396	1 583	568	124
1.6	421	35	27 692	132	6 537	359	34 687	1 716	1 150	1 489	967
1.5	395	20	4 871	101	616	177	5 882	521	1 124	632	64
2.3	528	53	33 282	522	28 548	492	62 397	3 940	1 589	2 317	1 200
1.6	387	23	10 352	553	538	208	11 278	1 044	1 511	906	375
1.8	976	854	163 682	4 269	131 611	1 942	296 293	2 324	1 177	3 527	1 433
4.9	1 302	21	18 306	812	82 655	262	102 280	3 044	3 125	5 640	1 097
0.2	62	2.3	2 034	62	6.5	16	2 102	4	241	120	28
0.1	54	0.7	1 078	—	—	13	1 132	—	264	89	—
0.3	74	3.6	3 650	13	18	50	3 754	323	204	169	32
0.1	21	1.3	138	—	—	4.2	159	—	39	2.7	1.8
0.7	160	15	4 747	—	—	138	4 907	424	355	475	244
0.0	4.6	0.4	287	—	—	3.6	292	—	22	6.6	—
0.2	33	1.0	194	6	2.0	7.9	229	—	171	32	—
0.0	4.5	1.3	157	7	2.7	4.6	164	—	58	3.3	—
1.2	317	9.1	8 089	243	5 278	142	13 696	832	773	814	354
0.2	33	4.0	901	—	—	25	934	—	461	27	—
0.3	81	1.4	2 252	57	108	30	2 441	51	61	86	54
0.1	41	2.3	266	—	—	13	306	—	202	42	9.0
0.1	17	1.0	548	36	0.8	8.2	566	—	48	62	24
0.0	5.1	0.1	147	—	—	1.3	152	—	13	—	—
0.2	43	3.4	651	265	3.2	34	696	208	177	15	—
0.0	3.8	1.5	149	2	2.9	10	156	—	89	—	—
0.1	27	3.5	395	3	1.9	24	423	260	165	9.3	0.4
0.6	126	15	6 194	106	156	116	6 518	572	613	356	353
0.1	22	1.5	623	5	13	14	658	—	146	7.7	2.0
0.4	111	4.7	1 620	25	16	30	1 746	207	287	191	20
0.3	47	11	219	71	9.9	39	276	—	139	1.0	—
0.2	35	0.8	146	3	1.1	9.1	182	52	131	14	—
0.4	129	2.7	4 649	9	60	93	4 859	156	334	339	85
0.0	6.7	2.8	286	—	—	9.4	292	—	68	32	—
0.2	48	4.1	2 909	24	215	41	3 172	238	180	121	64
0.1	27	1.1	254	19	5.6	13	287	—	112	12	11
0.6	140	5.0	6 747	35	771	101	7 658	564	522	564	186
0.2	46	2.9	811	54	0.8	23	858	1 032	366	158	4.4
0.7	299	5.5	16 321	24	24	98	16 644	208	492	679	160
0.3	81	9.8	921	52	—	28	1 002	156	485	24	2.9
0.9	229	8.2	7 575	71	1 921	138	9 731	264	493	481	196
0.3	75	1.1	331	3	0.3	26	407	468	273	68	—
61	316 206	5 538	927 554	32 881	1 118 696	28 163	2 063 687	164 086	42 499	46 447	21 534

Taulu 2

1	2	3	4	5	6	7	8	9
Pohjois-Karjalan lääni — Norra Karelen län								
Konttorit — Kontor								
Eno	139	1 703	—	—	1.8	159	2	1 200
	153	1 744	8	21 279	2.5	39	3	8 400
Ilomantsi	229	2 796	2	1 700	3.8	108	—	—
	107	1 706	1	600	2.8	104	1	1 650
Joensuu 10	4 204	41 963	108	103 398	36	3 679	46	261 227
	806	15 310	58	155 878	26	1 773	12	18 210
Juuka	187	3 093	2	15 941	3.3	152	—	—
	73	759	1	9 204	2.1	16	1	1 800
Liekka	502	4 637	23	72 245	8.2	1 294	10	38 300
	198	3 498	1	5	4.2	538	7	24 000
Liperi	195	2 092	—	—	1.8	51	—	—
	105	946	1	332	5.0	63	—	—
Nurmes	218	2 228	3	1 250	10	100	6	3 300
	320	4 125	1	2 400	7.2	254	6	7 600
Outokumpu	374	4 346	—	—	7.2	389	42	200 200
	36	411	—	—	1.4	10	—	—
Tohmajärvi	155	1 759	2	1 160	1.8	154	1	1 500
	69	1 221	—	—	1.8	71	—	—
Toimistot — Expeditioner								
Hammaslahti 1. 1.—30. 4.	19	432	1	5 000	0.3	17	—	—
	2.8	79	—	—	0.1	—	—	—
Kesälahti	102	984	—	—	0.7	57	—	—
	11	178	—	—	0.3	6	—	—
Kitee	326	3 848	3	5 250	4.9	259	—	—
	41	432	1	1 000	0.9	15	—	—
Kontiolahti 1. 1.—30. 4.	21	418	—	—	0.4	21	—	—
Käsämä 1. 1.—30. 4.	5.1	93	—	—	0.1	4	—	—
	0.8	14	—	—	0.0	2	—	—
Polvijärvi	138	1 842	—	—	1.5	50	—	—
	35	267	—	—	1.1	13	—	—
Puhos	18	239	—	—	0.3	28	—	—
	17	145	—	—	0.3	20	—	—
Rasivaara	22	161	—	—	0.7	5	—	—
Rääkkylä	92	1 076	2	10 200	0.9	11	—	—
	7.2	106	—	—	0.4	—	—	—
Tohmajärvi as 1. 1.—30. 4.	8.0	89	—	—	0.1	—	—	—
Tuupovaara 1. 1.—30. 4.	14	387	—	—	0.3	68	—	—
	11	132	1	1 735	0.3	18	—	—
Uusi-Värtsilä 1. 1.—30. 4.	4.4	52	—	—	0.1	7	—	—
Valtimo 1. 1.—30. 4.	24	467	—	—	0.6	30	—	—
	7.7	93	—	—	0.3	12	—	—
Viekijärvi 1. 1.—30. 4.	6.3	122	—	—	0.1	3	—	—
Viinijärvi 1. 1.—30. 4.	25	185	—	—	0.3	14	—	—
	7.2	116	1	30	0.2	5	—	—
Yhteensä — Summa	9 037	106 294	220	408 608	142	9 619	137	567 387
Vaasan lääni — Vasa län								
Konttorit — Kontor								
Alajärvi	280	2 861	—	—	5.9	508	1	7 500
	61	597	2	1 392	1.4	27	—	—
Alälvus	314	3 163	2	5 500	4.6	458	—	—
	88	953	1	500	2.5	34	1	250
Jakobstad — Pietarsaari	1 299	17 217	14	40 500	37	661	3	9 250
	72	2 116	8	44 450	7.4	122	2	5 500

Tabell 2

10	11	12	13	14	15	16	17	18	19	20	21
0.9	223	24	8 189	122	88	168	8 502	260	749	755	357
1.2	304	9.4	4 108	219	7.2	169	4 449	—	1 185	562	95
1.4	417	54	16 941	731	20 971	292	38 330	1 412	1 079	1 996	522
1.8	496	29	6 253	62	540	142	7 292	528	1 218	639	129
6.8	1 938	726	160 349	5 062	196 175	5 024	358 827	22 452	6 331	7 438	4 401
9.7	2 185	173	42 634	1 694	5 453	1 033	50 446	12 124	2 772	3 578	489
1.3	486	20	26 983	147	5 320	214	32 804	2 412	968	932	419
1.3	361	16	7 328	105	0.7	93	7 701	52	867	285	2.7
2.6	685	85	53 014	496	43 978	604	97 787	2 556	2 796	2 428	1 210
2.7	647	29	19 750	45	155	238	20 575	1 857	1 329	456	54
0.9	303	37	23 029	411	174	238	23 507	2 396	495	764	410
1.4	308	31	3 597	138	76	143	3 981	385	1 131	669	74
1.2	398	88	22 677	498	39 390	320	62 469	108	1 401	1 178	745
2.8	761	55	20 813	251	7 558	390	29 142	2 064	2 075	1 156	475
2.7	803	38	28 438	490	6 485	427	35 927	2 064	1 724	1 554	615
0.3	53	2.6	237	52	—	41	290	300	346	32	—
1.1	277	25	25 217	199	373	185	25 869	680	662	590	314
1.2	254	17	2 496	64	16	90	2 766	572	1 033	442	36
0.2	54	1.3	762	6	12	22	834	187	176	163	12
0.0	7.8	0.6	175	—	—	3.7	183	—	55	5.0	9.7
0.6	165	2.2	7 809	22	45	107	8 018	208	472	766	161
0.1	16	0.3	36	—	—	12	52	—	118	16	—
1.3	329	36	20 970	468	61 959	372	83 263	1 176	1 575	1 556	914
0.5	106	7.9	1 528	—	—	50	1 634	—	801	47	5.1
0.2	45	1.3	2 476	5	64	23	2 585	289	133	130	30
0.0	11	0.4	504	4	2.0	5.7	517	—	52	10	0.0
0.0	8.2	0.2	75	2	0.5	1.0	84	—	12	2.0	—
0.8	249	13	13 153	35	576	155	13 979	1 016	897	632	303
0.5	126	5.8	1 314	—	—	43	1 440	—	536	71	1.0
0.2	40	1.5	1 279	6	1.3	20	1 320	—	254	53	24
0.1	35	4.3	184	—	—	22	219	—	238	32	15
0.2	68	1.4	196	4	1.7	25	265	—	477	118	11
0.5	139	11	3 809	30	55	105	4 013	832	380	436	161
0.1	21	0.4	271	—	—	8.2	292	—	170	32	16
0.1	23	1.1	268	1	1.0	9.4	292	—	81	0.9	0.0
0.2	93	2.2	2 597	29	28	17	2 717	208	59	127	37
0.2	44	4.8	165	41	41	16	252	—	154	18	0.7
0.1	32	0.2	161	1	0.5	4.8	194	—	33	5.8	—
0.3	82	3.1	2 466	62	145	29	2 694	68	178	69	95
0.1	27	3.4	196	—	—	12	223	—	86	2.4	—
0.1	30	1.4	69	3	5.0	8.0	104	83	83	20	10
0.3	85	2.8	1 052	—	—	29	1 136	187	135	94	35
0.1	15	1.6	123	—	—	9.2	138	—	95	4.6	1.5
48	12 747	1 565	533 691	11 505	389 698	10 920	937 112	56 476	35 412	29 863	12 190
0.9	274	34	27 386	186	7 395	324	35 063	2 252	814	1 548	537
0.7	183	7.9	2 204	576	5.7	72	2 394	52	1 056	278	55
1.2	335	76	27 832	1 116	16 191	401	44 364	5 452	1 520	708	1 304
0.9	263	20	5 579	39	123	113	5 966	600	1 023	526	86
4.2	1 270	115	476 850	708	115 842	1 473	594 010	8 760	4 608	6 241	2 437
1.3	255	8.6	15 350	6	61	91	15 715	1 044	647	749	40

Täulu 2

1	2	3	4	5	6	7	8	9
Jalasjärvi	290	3 385	12	120 046	5.4	53	—	—
	68	610	—	—	1.7	30	—	—
Kauhajoki	556	3 743	2	2 000	4.5	399	4	10 600
	40	269	—	—	0.9	27	—	—
Kauhava	351	2 411	1	10 000	12	1 056	—	—
	25	255	—	—	1.1	59	1	700
Kokkola 10 — Karleby 10	2 877	18 915	25	536 400	104	589	3	8 000
	480	5 599	10	19 866	18	1 508	1	3 720
Kristinestad — Kristiinankaupunki	421	2 882	—	—	2.3	112	—	—
	334	3 682	7	31 100	9.8	389	1	2 000
Kurikka	604	4 491	1	700	81	1 316	1	3 100
	100	763	—	—	18	1 204	—	—
Lapua	571	5 642	3	1 180	13	792	10	36 313
	63	488	2	5 200	2.0	30	2	1 550
Seinäjäki 10	3 633	22 820	23	95 590	47	2 815	13	82 605
	134	6 113	3	600	6.0	338	4	10 728
Teuva	309	2 690	—	—	12	1 115	2	1 200
	53	1 659	—	—	0.9	10	—	—
Vaasa 10 — Vasa 10	6 333	38 474	324	479 156	123	2 160	55	148 300
	692	16 592	35	2 034 614	39	1 499	9	26 165
Vörä — Vöyri	167	900	5	2 329	1.0	388	—	—
	39	227	—	—	0.4	25	—	—
Toimistot — Expeditioner								
Alavus as	80	570	1	5 500	2.1	97	27	32 900
	28	239	2	900	0.8	4	29	45 600
Bennäs	46	429	—	—	0.7	249	—	—
	59	326	—	—	0.6	7	—	—
Esse	58	491	—	—	2.8	142	—	—
	12	36	—	—	0.3	1	—	—
Èvijärvi	123	865	—	—	5.5	69	—	—
	35	341	—	—	0.8	16	2	2 600
Himanka	98	707	—	—	1.3	96	—	—
	5.5	87	—	—	0.4	9	—	—
Härmä	187	1 139	—	—	10	598	—	—
Ilmajoki	264	2 604	1	500	4.9	449	—	—
	3.0	3	—	—	0.2	—	—	—
Inha	21	204	—	—	0.7	27	2	38
	3.7	31	—	—	0.1	—	—	—
Isojoki 1. 1.—30. 4.	19	272	—	—	1.4	130	—	—
	14	220	—	—	0.5	12	—	—
Isokyrö	149	1 107	5	50 380	1.3	162	4	3 410
	13	78	—	—	0.6	5	—	—
Jalasto	9.4	47	—	—	0.4	4	—	—
	41	253	—	—	4.7	15	—	—
Jeppo — Jepua	131	694	2	10 100	11	332	—	—
	1.6	2	—	—	0.1	—	—	—
Jurva	169	1 625	1	190	4.0	520	2	2 000
	46	499	—	—	1.9	34	—	—
Kainasto	37	108	—	—	0.5	3	—	—
	5.9	54	—	—	0.1	2	—	—
Kannus	388	1 729	5	97 800	6.0	262	—	—
	15	202	1	10 000	0.4	14	—	—
Karjoki 1. 1.—30. 4.	22	328	2	6 250	0.2	12	1	1 000
	6.3	154	—	—	0.1	3	—	—
Kaskinen — Kaskö	94	1 322	1	275	2.5	161	—	—
Kauhajoki as	76	696	—	—	6.1	159	—	—
	14	51	—	—	0.4	30	—	—
Kauhava kk	79	919	—	—	1.2	67	—	—
Kaustinen	132	1 654	—	—	1.5	203	—	—
	11	56	—	—	0.4	5	1	800
Kokkola 90 — Karleby 90 1. 1.—30. 4.	32	295	—	—	0.8	124	1	300
Korsnäs	76	627	—	—	0.3	335	—	—
	64	325	—	—	1.0	34	—	—

Tabell 2

10	11	12	13	14	15	16	17	18	19	20	21
1.1	299	31	19 350	307	12 955	331	32 725	728	1 014	1 631	941
1.6	280	7.0	5 065	—	—	79	5 345	312	1 499	280	18
1.5	332	28	32 584	312	39 147	594	72 076	6 084	1 930	1 980	1 891
0.3	63	5.6	3 408	—	—	47	3 471	1 040	771	117	—
1.1	349	59	27 181	239	12 056	428	39 596	10 012	1 722	1 471	1 033
0.3	64	4.2	1 382	—	—	31	1 446	124	652	96	—
5.5	1 160	220	280 826	1 827	137 688	3 228	420 218	10 416	5 389	5 400	3 712
3.7	793	48	36 015	129	571	557	37 402	1 550	2 441	2 571	508
1.8	2 140	368	97 902	298	9 526	796	109 568	1 872	917	1 492	677
3.2	636	31	39 917	97	21	382	40 607	3 299	2 503	1 889	396
1.7	351	52	59 516	341	22 928	745	82 799	64 752	2 062	2 159	1 215
0.6	132	8.0	3 970	2	0.4	129	4 102	584	1 597	378	5.7
1.9	708	63	50 751	1 061	37 075	656	88 572	13 572	2 224	2 886	1 336
0.6	136	17	7 208	22	24	83	7 375	264	1 250	758	83
6.2	1 301	351	168 214	2 491	128 247	4 065	297 941	19 584	5 322	7 744	3 510
2.0	403	17	20 448	290	918	166	21 780	1 872	881	751	130
1.0	248	29	26 741	80	152	355	27 141	3 276	1 258	969	680
0.7	131	5.5	5 974	—	—	61	6 104	70	840	397	9.6
9.2	3 750	1 159	405 796	13 394	657 029	7 679	1 067 203	39 416	4 186	13 765	6 887
9.6	2 177	104	39 795	180	756	862	44 789	29 852	6 209	4 300	296
0.5	105	15	28 164	28	9.0	185	28 281	780	716	1 626	400
0.3	68	7.2	4 216	35	—	47	4 283	70	271	303	29
0.3	103	19	17 106	23	65	103	17 312	116	752	306	171
0.2	46	4.4	385	2	4.0	34	482	52	221	72	1.7
0.6	127	2.4	8 820	45	69	50	9 016	208	279	121	113
0.4	109	10	2 507	11	9.7	71	2 626	—	610	720	52
0.2	23	3.8	13 186	330	21	66	13 230	—	276	804	88
0.0	7.3	2.2	58	—	—	15	66	—	165	9.2	0.8
0.5	123	19	9 101	43	510	149	9 734	1 040	355	591	272
0.4	129	1.9	793	—	—	38	925	52	512	372	—
0.5	123	4.8	8 811	16	166	105	9 100	112	454	622	245
0.1	7.0	0.2	253	—	—	6.2	260	—	173	0.1	—
0.5	130	10	8 364	—	—	209	8 494	780	637	586	386
1.1	231	37	19 451	668	1 934	311	21 617	1 092	1 653	1 486	793
0.2	84	9.2	458	267	8.2	32	550	—	189	14	—
0.1	17	0.5	538	—	—	4.4	555	—	108	2.3	—
0.1	29	3.8	3 684	—	—	24	3 713	1 399	116	103	88
0.2	52	2.0	319	34	—	17	371	—	191	27	2.0
0.5	106	46	10 003	9	14	198	10 178	728	1 001	382	445
0.1	13	1.4	153	—	—	15	165	—	169	69	8.5
0.2	49	3.7	9 530	268	11	14	9 589	—	133	147	0.1
0.4	93	7.2	2 629	—	—	53	2 722	208	474	189	18
0.4	99	7.2	17 343	1	0.4	150	17 453	268	685	392	71
—	—	0.3	148	—	—	1.9	148	—	18	0.1	—
0.9	149	7.6	17 102	237	10 595	184	27 849	1 196	769	948	405
0.5	94	5.9	4 401	59	1.8	55	4 497	728	852	358	3.3
0.1	28	1.5	3 592	2	0.3	39	3 621	52	393	82	2.2
0.0	11	0.5	547	—	—	6.6	558	38	186	117	3.0
0.9	233	46	26 172	62	1 982	443	28 485	416	902	1 154	539
0.2	52	2.0	368	—	—	18	430	—	378	11	—
0.2	89	0.9	1 272	6	3.1	23	1 371	68	126	35	48
0.0	14	0.6	202	—	—	7.2	216	34	94	—	—
0.8	215	6.6	20 719	1	1.4	105	20 936	52	498	515	178
0.4	91	2.0	3 236	91	222	86	3 549	504	742	275	17
0.1	16	0.6	310	—	—	15	325	280	206	26	2.5
0.5	91	3.5	8 805	102	2 663	86	11 559	268	12	555	135
0.6	161	41	9 145	247	3 522	177	12 828	936	711	1 127	413
0.1	26	1.4	375	—	—	13	402	—	156	32	5.6
0.1	44	1.4	7 785	5	4.7	35	7 834	34	116	59	4.0
0.3	67	9.0	30 270	—	—	87	30 338	260	196	723	182
0.3	61	9.7	1 055	104	—	75	1 115	208	502	356	12

Taulu 2

1	2	3	4	5	6	7	8	9
Kortesjärvi	64	656	1	100	5.0	85	2	1 200
	14	116	—	—	0.6	10	—	—
Koskenkorva	126	529	1	11 000	18	284	—	—
	20	150	—	—	0.3	8	—	—
Koura	16	322	—	—	0.7	16	1	100
Kronoby 1. 1.—31. 8.	86	450	1	1 000	4.9	308	—	—
	0.3	7	—	—	—	1	—	—
Kuortane 1. 1.—31. 8.	62	715	3	1 700	1.3	105	1	3 000
	55	256	—	—	1.3	16	—	—
Kvevlax — Koivulähti	50	389	—	—	0.9	160	—	—
	31	192	—	—	1.2	18	—	—
Källby	31	463	—	—	0.6	3 256	—	—
	26	41	—	—	0.3	38	—	—
Kälviä 1. 1.—30. 4.	49	162	—	—	0.8	55	—	—
	6.3	93	—	—	0.1	3	—	—
Lahia	164	1 688	—	—	1.7	49	1	1 000
	83	732	—	—	4.3	45	—	—
Lappajärvi	108	1 220	—	—	3.1	220	—	—
	37	379	—	—	0.8	90	—	—
Lappfjärd — Lapväärtti 1. 1.—30. 4.	54	404	2	1 000	1.0	100	—	—
	8.3	60	—	—	0.3	1	—	—
Lehtimäki	85	570	—	—	1.4	75	—	—
	27	138	—	—	0.9	12	1	1 500
Lohtaja 1. 1.—30. 4.	19	181	—	—	0.1	45	—	—
	7.2	70	—	—	0.1	15	—	—
Malax	86	494	—	—	1.6	461	—	—
	136	1 388	1	2 000	1.8	70	—	—
Munsala	35	360	—	—	0.4	312	—	—
	21	115	—	—	0.4	46	—	—
Myllymäki	24	275	—	—	0.4	19	—	—
	1.9	20	—	—	0.2	9	—	—
Nurmo	61	1 278	—	—	1.0	35	1	1 500
	24	569	—	—	0.4	22	—	—
Nykarleby — Uusikaarlepyy	268	2 231	5	20 126	3.6	447	—	—
	9.0	83	—	—	0.1	2	—	—
Närpes	382	2 700	—	—	5.3	782	—	—
	29	217	—	—	1.1	38	—	—
Närpes st	25	492	—	—	0.8	55	—	—
Oravais — Oravainen	61	559	—	—	0.7	215	—	—
	32	133	—	—	0.3	25	—	—
Oravais fabrik — Oravaisten tehdas	55	587	—	—	15	3 400	1	5 000
	18	94	—	—	0.1	22	—	—
Orismala	28	309	—	—	1.2	51	3	2 850
	9.3	192	32	263 259	0.1	—	—	—
Perho	94	514	2	2 350	2.2	74	—	—
	28	489	—	—	1.1	13	—	—
Peräseinäjoki	105	2 510	2	2 400	1.4	33	—	—
	27	208	—	—	0.8	11	—	—
Päntäne	34	239	—	—	0.5	19	—	—
	0.1	—	—	—	—	—	—	—
Pörtom	85	611	—	—	0.7	221	5	1 182
	2.1	13	—	—	0.1	—	—	—
Soini	90	813	1	37 521	1.6	93	—	—
	16	119	—	—	0.7	12	—	—
Sydänmaa 1. 1.—31. 8.	2.2	16	—	—	0.0	—	—	—
	3.2	27	—	—	0.0	—	—	—
Terjärv 1. 1.—31. 8.	80	1 103	—	—	4.9	638	—	—
	6.7	90	—	—	0.1	10	—	—
Tervajoki	43	336	—	—	6.3	41	1	800
Toholampi	132	698	2	5 500	1.1	257	3	3 700
	54	535	—	—	1.9	32	—	—
Tuuri	19	117	2	1 200	0.6	31	2	2 000
Töysä	79	647	—	—	3.3	423	—	—
	18	104	—	—	1.7	6	—	—

Tabell. 2

10	11	12	13	14	15	16	17	18	19	20	21
0.4	102	3.2	5 096	57	186	73	5 385	836	360	432	101
0.3	56	3.4	228	—	—	19	283	52	280	153	6.6
0.5	91	4.3	8 249	89	24	150	8 376	3 432	1 034	739	93
0.1	22	1.1	605	—	—	22	627	—	363	253	54
0.1	33	1.4	749	101	144	18	927	16	256	53	2.9
0.4	146	9.9	6 425	35	46	102	6 618	510	514	338	68
—	—	0.2	94	—	—	0.5	94	—	19	4.0	—
0.3	116	3.1	8 689	77	752	68	9 562	984	304	170	232
0.6	244	5.4	1 895	—	—	62	2 140	105	552	163	23
0.4	85	3.0	5 433	4	2.3	55	5 521	260	158	766	145
0.2	54	3.9	2 741	17	—	36	2 794	138	337	171	6.0
0.3	52	1.9	5 342	4	7.3	37	5 401	2 820	358	199	11
0.1	8.5	5.4	1 630	—	—	32	1 639	—	184	137	34
0.2	29	4.8	2 456	13	102	55	2 586	136	221	169	37
0.1	24	1.1	472	—	—	7.6	496	17	78	11	9.6
0.8	202	25	17 960	10	1.9	193	18 165	520	862	778	535
0.6	123	12	3 823	—	—	101	3 946	1 612	951	366	6.4
0.8	207	12	17 390	67	364	126	17 961	1 600	620	1 196	436
0.5	129	3.5	1 867	—	—	42	1 996	—	599	380	19
0.4	63	2.6	11 619	11	15	58	11 697	119	196	192	61
0.1	11	1.0	424	—	—	9.7	434	17	79	102	—
0.4	94	2.0	5 101	60	354	90	5 549	728	245	434	167
0.3	115	6.2	1 973	52	—	35	2 090	52	308	70	0.2
0.1	41	0.2	940	25	25	19	1 006	136	102	62	21
0.0	11	0.6	111	1	0.7	8.0	122	—	93	13	2.1
0.5	81	12	13 605	106	35	102	13 721	1 552	356	426	334
0.6	127	10	8 261	156	—	150	8 389	2 184	720	1 038	80
0.4	96	4.8	14 736	13	7.7	41	14 840	1 456	271	1 160	99
0.2	58	0.1	435	—	—	21	493	—	162	420	22
0.2	47	3.0	2 733	47	132	28	2 912	—	254	157	16
0.1	22	0.9	32	—	—	3.0	55	—	23	5.5	—
0.4	67	4.9	7 728	133	9 446	69	17 242	468	759	574	270
0.0	7.6	4.8	4 119	37	5 499	29	9 626	—	2.2	39	—
0.9	165	30	62 383	368	5 520	305	68 088	1 624	828	1 957	721
0.0	9.5	1.7	356	—	—	11	366	—	77	65	—
1.0	269	22	79 008	335	1 584	415	80 861	1 196	745	1 704	947
0.2	72	6.8	2 219	1	0.3	38	2 291	52	500	369	—
0.2	30	1.1	574	—	—	28	605	—	239	136	0.6
0.4	58	43	10 497	111	15	106	10 570	104	249	617	133
0.3	52	6.8	738	—	—	40	790	—	256	174	41
0.3	60	2.1	1 384	—	—	77	1 449	760	237	105	9.9
0.2	66	2.0	674	—	—	20	740	—	87	75	5.4
0.2	40	2.0	575	3	8.3	32	626	—	348	51	8.9
0.0	6.5	0.6	127	—	—	10	397	—	8.4	2.0	6.8
0.5	127	2.3	4 882	305	50	100	5 061	1 092	256	353	86
0.5	183	6.0	495	—	—	36	677	—	312	59	—
0.4	104	14	15 893	170	880	123	16 880	52	723	534	278
0.4	176	7.2	815	—	—	36	991	—	600	59	7.9
0.2	37	2.7	1 723	—	—	37	1 760	—	452	202	63
—	—	—	—	—	—	0.1	—	—	26	—	—
0.5	82	3.1	8 171	1	0.1	90	8 254	—	479	311	149
—	—	0.4	—	—	—	2.6	—	—	81	0.0	—
0.5	151	8.9	5 252	19	110	102	5 552	676	483	445	115
0.1	38	4.3	83	—	—	21	121	—	266	4.2	—
0.1	32	0.9	129	6	6.5	3.2	168	35	62	—	0.5
0.0	5.8	0.7	125	6	12	4.0	143	—	86	21	3.0
0.2	57	0.5	5 068	16	18	88	5 144	533	287	301	83
0.0	6.8	0.8	93	—	—	7.7	100	—	91	29	—
0.3	92	1.2	4 327	—	—	51	4 421	1 976	692	203	113
0.5	146	3.1	11 265	162	2 700	138	14 121	416	521	1 019	411
0.6	669	5.1	3 857	—	—	63	4 526	260	501	345	16
0.1	36	1.4	2 134	13	230	21	2 403	156	251	40	12
0.4	95	6.1	4 724	61	4.7	89	4 824	1 512	353	200	287
0.2	35	2.0	205	—	—	22	240	936	289	9.2	5.7

Taulu 2

1	2	3	4	5	6	7	8	9
Veteli	116	809	—	—	1.0	237	—	—
	74	1 101	1	14 900	2.1	25	—	—
Nimpeli	169	1 248	—	—	2.0	128	—	—
	9.1	168	—	—	0.6	13	—	—
Voltti	68	447	—	—	0.5	81	—	—
	12	55	—	—	0.5	6	—	—
Vähäkyrö	107	799	—	—	9.3	171	—	—
	7.7	99	—	—	0.6	—	—	—
Ylihärmä	149	904	11	92 800	11	261	—	—
	80	278	—	—	0.8	24	—	—
Ylistaro	98	980	—	—	2.1	160	—	—
	42	226	1	50	14	36	1	1 500
Ylistaro as	19	318	—	—	2.2	82	1	1 500
	6.9	117	—	—	0.2	8	—	—
Yttermark	57	367	2	11 100	0.5	166	—	—
Ähtäri	405	2 672	3	6 100	4.4	295	2	5 250
	18	590	—	—	0.1	10	—	—
Övermark	45	691	—	—	0.4	249	—	—
	2.3	—	—	—	—	—	—	—
Yhteensä — Summa	27 859	234 043	574	4 087 124	806	37 008	208	478 211
Keski-Suomen lääni — Mellersta Finlands län								
Konttorit — Kontor								
Jyväskylä 10	7 730	46 114	200	422 389	198	2 734	22	27 329
	1 584	19 348	26	79 577	53	2 258	2	8 400
Jyväskylä, lennätinkonttori telegrafkontoret 1. 1.—31. 10.	—	1 246	—	—	—	—	—	—
Jämsä	675	5 818	8	32 791	7.7	135	3	6 600
	264	3 885	5	6 900	6.0	729	1	575
Karstula	392	1 736	7	39 876	5.2	131	10	25 045
	114	1 346	4	39 200	5.9	161	—	—
Keuruu	2 446	4 590	7	11 711	227	523	6	7 420
	243	2 475	2	3 410	6.3	89	9	10 300
Pihtipudas	215	1 554	14	80 414	2.5	48	1	100
	91	1 660	34	115 561	2.3	71	2	850
Saarijärvi	974	4 281	—	—	7.6	193	2	6 000
	81	628	1	3 000	3.1	16	3	3 100
Vaajakoski	296	1 971	—	—	8.9	660	—	—
	41	726	—	—	0.5	28	—	—
Viitasaari	330	3 570	14	179 300	5.7	46	1	800
	59	585	—	—	1.4	26	—	—
Äänekoski	550	5 459	21	205 598	6.2	175	6	29 933
	84	843	—	—	2.3	42	1	700
Toimistot — Expeditioner								
Hankasalmi	79	1 705	22	20 200	0.8	156	1	2 700
	19	156	—	—	0.5	8	—	—
Hankasalmi as	76	589	1	5 050	1.4	99	—	—
	19	552	—	—	1.8	2	—	—
Joutsa	155	2 531	2	2 000	2.0	124	1	3 000
	45	661	—	—	0.6	21	—	—
Kannonkoski	52	439	—	—	0.4	14	—	—
	17	228	—	—	—	14	—	—
Kinnula 1. 1.—28. 2.	11	205	3	4 146	0.2	6	—	—
	0.7	39	—	—	0.1	—	—	—
Kivijärvi 1. 1.—28. 2.	7.7	123	—	—	0.2	13	—	—
	0.8	8	—	—	0.0	1	—	—

Tabell 2

10	11	12	13	14	15	16	17	18	19	20	21
0.6	123	5.6	12 610	121	1 171	124	13 904	468	252	410	156
1.3	235	17	3 916	124	36	96	4 202	576	968	813	68
0.8	205	13	11 293	40	1 838	186	13 336	52	947	804	140
0.2	69	3.6	838	—	—	14	906	52	254	11	0.2
0.4	112	1.6	4 111	13	18	71	4 241	56	561	246	54
0.0	8.0	1.9	97	—	—	14	105	104	127	19	3.3
0.6	129	3.9	10 690	—	—	122	10 819	5 044	830	439	238
0.2	38	1.8	45	—	—	10	83	—	195	24	2.6
0.8	204	3.7	12 626	94	158	165	13 081	3 540	593	987	200
0.4	110	5.1	4 345	—	—	87	4 455	468	378	44	0.0
0.4	103	23	9 840	113	131	125	10 073	1 560	600	50	76
0.5	106	3.7	694	—	—	61	801	7 980	609	22	—
0.3	35	3.1	1 826	4	3.2	24	1 865	104	378	475	433
0.1	22	5.2	239	260	—	13	261	52	159	67	—
0.2	33	3.7	4 279	8	47	62	4 371	156	369	126	67
1.1	378	41	25 850	182	7 904	455	34 144	2 984	1 220	1 159	712
0.2	59	5.2	425	—	—	24	484	—	362	48	—
0.6	145	0.8	4 136	52	—	48	4 281	—	352	291	79
—	—	0.6	87	—	—	3.0	87	—	69	—	—
105	28 925	3 718	2 687 303	30 100	1 260 120	32 790	3 980 913	293 144	102 566	102 993	41 396
9.6	2 785	1 263	780 100	16 120	223 612	9 266	1 006 946	75 116	6 813	18 376	7 953
9.9	2 115	90	93 121	2 054	164	1 761	95 487	12 208	5 350	2 175	241
0.2	16	—	—	—	—	1.4	16	—	—	—	—
2.3	600	71	39 492	612	57 644	763	97 775	3 952	2 886	2 769	1 690
1.8	403	11	27 778	462	7 195	288	35 384	728	2 449	1 518	161
1.2	452	23	22 523	275	6 560	423	29 599	1 352	774	1 526	472
2.0	616	30	7 418	227	7.7	154	8 081	3 024	1 107	1 134	247
2.5	517	79	42 348	267	17 031	2 759	59 916	18 884	2 538	2 614	994
1.7	560	51	12 277	678	834	306	13 685	660	2 101	1 119	182
1.4	499	14	23 894	203	2 831	235	27 304	260	718	543	372
2.2	661	19	4 522	15	69	116	5 369	176	1 104	532	102
2.3	563	72	30 030	476	22 493	1 061	53 092	6 960	1 350	2 168	1 296
1.0	251	16	4 403	10	2.6	102	4 663	988	1 080	315	115
1.4	317	46	19 095	186	4 723	355	24 135	1 664	1 310	1 233	879
0.5	106	4.3	2 533	60	33	47	2 672	156	412	329	96
1.8	587	35	42 011	680	1 782	377	44 560	2 860	1 088	1 824	572
1.1	308	14	1 943	—	—	76	2 251	52	1 082	122	31
1.7	467	123	21 426	639	52 866	688	74 995	4 404	1 467	1 349	1 486
1.2	300	12	3 363	90	1 222	100	4 886	100	1 190	311	27
0.9	293	21	7 721	82	347	103	8 333	156	504	702	203
0.3	67	4.5	532	5	3.2	25	602	—	257	143	—
0.5	125	20	10 665	20	5.5	98	10 800	780	559	301	195
0.4	80	2.9	486	52	—	25	566	—	407	89	34
0.9	279	27	18 812	132	11 512	188	30 607	532	1 031	827	441
0.6	96	6.9	2 820	4	1.5	54	2 917	624	695	310	23
0.6	182	0.8	1 994	9	6.1	54	2 183	104	224	279	96
0.3	55	3.7	239	—	—	21	295	—	238	41	—
0.1	33	1.2	849	5	12	13	898	24	61	19	7.7
0.1	26	0.5	99	—	—	—	125	8	14	3.6	—
0.1	28	3.4	695	27	1.9	12	725	236	53	88	22
0.0	1.1	0.3	5.1	—	—	1.1	6.2	—	5.1	—	—

Taulu 2

1	2	3	4	5	6	7	8	9
Könnevesi	153	960	—	—	1.5	91	—	—
	21	216	—	—	0.7	8	—	—
Korpilahti	116	1 655	1	500	5.5	116	3	4 800
	26	823	—	—	0.7	16	—	—
Koskenpää	22	245	—	—	0.9	33	—	—
Kuhmoinen	99	1 597	—	—	1.6	125	3	1 698
	26	244	—	—	1.1	10	3	760
Kyyjärvi 1. 1.—28. 2.	14	78	—	—	0.1	2	—	—
	0.9	26	—	—	0.0	—	1	200
Laukaa	245	2 313	1	300	2.0	54	2	5 400
	61	872	—	—	0.7	18	—	—
Leivonmäki	26	287	—	—	0.1	12	—	—
	20	283	—	—	0.2	2	—	—
Lievestuore	103	2 154	—	—	1.9	175	—	—
	25	1 073	3	4 026	0.6	13	—	—
Multia 1. 1.—28. 2.	11	211	—	—	0.1	13	—	—
	1.4	17	—	—	—	—	—	—
Muurame	80	916	—	—	4.6	19	—	—
Petäjävesi	97	1 209	7	2 918	1.0	131	—	—
	12	157	—	—	0.4	157	—	—
Pihlajavesi 1. 1.—28. 2.	3.0	63	—	—	0.0	—	—	—
	1.5	56	—	—	0.0	—	—	—
Pylkönmäki	37	498	—	—	0.2	35	—	—
	8.0	237	—	—	0.2	10	—	—
Sumiainen	33	358	—	—	0.3	27	—	—
	3.9	25	—	—	0.1	1	—	—
Suolahti	226	3 411	4	2 434	3.5	62	11	7 985
	8.4	36	—	—	0.3	—	—	—
Säynätsalo	93	1 322	—	—	1.8	227	—	—
Tikkakoski	119	1 046	4	10 630	5.7	313	2	1 130
	6.9	41	—	—	0.1	2	—	—
Uurainen	55	649	33	21 096	0.3	55	—	—
	15	502	—	—	0.4	5	—	—
Vihtavuori	54	788	2	315	0.9	69	1	700
Yhteensä — Summa	18 476	139 439	426	1 293 343	595	10 324	97	155 526
Oulun lääni — Uleåborgs län								
Konttorit — Kontor								
Haapajärvi	251	3 728	7	120 800	6.5	87	1	600
	25	252	—	—	0.5	16	—	—
Haapavesi	249	2 554	3	1 400	7.6	292	1	1 000
	30	193	—	—	0.8	5	—	—
Ii	139	960	1	185	1.8	222	2	600
	142	1 121	—	—	3.4	111	—	—
Kajaani 10	2 388	21 617	67	156 022	21	1 117	29	73 450
	170	6 376	8	18 711	12	519	7	11 100
Kalajoki	242	1 879	4	4 100	5.4	468	3	7 400
	34	454	—	—	1.1	44	—	—
Kuhmo	309	3 823	24	9 767	5.8	217	2	1 655
	41	393	—	—	1.1	22	—	—
Kuusamo	595	7 247	32	73 839	7.9	923	5	14 700
	53	912	2	1 400	3.0	94	—	—
Nivala	256	2 745	1	1 900	3.7	358	1	2 000
	57	457	—	—	1.8	31	—	—
Oulainen	455	2 973	5	14 500	8.8	516	3	2 000
	215	2 318	—	—	4.6	70	—	—
Oulu 10	14 967	58 314	190	649 181	89	2 750	73	369 840
	1 413	60 473	333	17 571 847	61	5 468	15	143 900
Oulu, lennätinkonttori	—	—	—	—	—	—	—	—
telegraafkontoret 1. 1.—31. 10.	—	1 192	—	—	—	—	—	—
Pudasjärvi	485	2 606	28	22 130	5.4	115	10	31 800
	72	1 397	—	—	2.7	66	2	750

Tabell 2

10	11	12	13	14	15	16	17	18	19	20	21
0.7	205	5.6	7 213	59	708	162	8 126	520	469	532	153
0.4	102	5.1	826	—	—	27	928	52	342	26	—
0.9	262	10	10 189	17	4.9	134	10 461	4 264	764	892	285
0.4	72	5.2	809	104	—	34	882	—	327	94	3.4
0.2	39	1.4	825	3	2.5	25	866	—	263	107	24
0.9	263	8.7	11 899	13	18	112	12 181	988	535	920	262
0.4	107	4.7	437	2	0.6	33	545	520	402	112	3.5
0.1	25	0.1	447	18	3.3	14	475	24	46	77	9.4
0.0	4.0	0.4	25	—	—	1.3	29	—	17	1.0	—
1.0	219	33	12 969	348	193	283	13 386	3 016	790	875	693
0.5	103	13	966	472	3.5	77	1 073	216	710	157	5.1
0.3	71	3.1	2 245	12	9.3	30	2 325	32	186	150	48
0.5	107	4.2	811	—	—	25	918	52	219	37	—
0.8	164	9.7	9 098	969	19	118	9 281	4	742	538	134
0.5	160	7.5	1 343	—	—	35	1 507	—	429	23	2.9
0.1	18	1.0	1 623	14	20	12	1 660	56	101	70	8.8
0.0	6.5	0.3	54	—	—	1.7	61	—	14	1.3	—
0.6	142	18	5 233	110	1.2	105	5 376	1 560	545	563	269
0.6	153	6.8	5 423	27	23	107	5 601	532	697	548	265
0.2	23	2.8	158	—	—	16	181	—	260	17	—
0.0	3.1	0.2	201	—	—	3.4	204	24	35	5.3	1.4
0.0	17	0.5	26	—	—	2.1	43	—	17	5.3	—
0.3	93	2.7	2 967	9	4.5	40	3 064	4	176	258	43
0.3	122	1.8	216	—	—	11	337	—	147	0.8	—
0.3	58	1.6	746	5	1.7	36	806	—	256	221	40
0.0	24	1.8	82	—	—	5.8	106	—	97	9.4	—
1.5	350	21	17 224	83	7 242	256	24 826	936	1 768	1 084	380
0.1	20	1.9	15	—	—	11	35	—	15	11	—
0.5	123	13	4 047	39	32	110	4 202	—	936	284	38
1.0	229	43	8 356	2 166	23	172	8 619	952	868	329	86
0.1	18	2.0	120	—	—	9.1	137	—	143	15	—
0.3	80	3.4	7 279	33	47	60	7 428	104	254	490	123
0.3	70	5.6	1 396	—	—	22	1 466	—	317	30	—
0.3	53	0.8	1 218	11	7.9	57	1 280	104	419	240	41
64	16 893	2 305	1 339 677	27 904	419 319	21 619	1 777 339	149 968	52 176	51 481	20 857
1.6	390	146	15 636	920	34 297	410	50 444	5 188	1 379	2 844	1 119
0.4	70	7.6	1 613	4	1.4	34	1 685	—	641	89	0.7
1.2	373	47	21 290	160	4.4	308	21 670	780	1 323	1 461	421
0.2	50	6.7	249	52	—	38	299	—	506	63	—
0.7	202	35	25 810	115	375	178	26 388	728	752	1 502	332
1.5	717	18	5 557	12	67	166	6 341	540	1 206	692	185
7.1	9 586	57	205 455	2 179	143 821	2 498	359 091	11 352	3 991	9 141	4 903
3.7	856	19	12 621	913	2 069	212	15 575	3 140	920	1 230	110
1.2	349	49	27 147	126	11 459	300	38 966	1 664	1 365	2 566	481
0.6	139	9.6	3 181	—	—	46	3 320	—	833	596	22
1.7	537	51	21 460	806	45 158	373	67 166	2 184	2 293	2 881	833
0.5	198	14	1 083	58	0.3	57	1 281	156	298	21	—
3.3	994	84	58 020	461	46 754	698	105 857	6 648	3 005	2 467	1 478
1.4	376	22	2 934	211	7.2	81	3 319	572	580	294	93
1.2	339	33	31 882	84	4 365	296	36 590	80	1 306	2 393	636
0.6	188	12	1 413	10	28	72	1 629	52	1 332	125	9.6
2.1	424	51	30 764	932	20 054	522	51 259	1 044	1 884	1 953	672
1.8	424	16	10 599	57	15	241	11 039	2 136	1 891	1 328	187
12	3 251	2 895	404 309	14 387	528 136	18 039	936 716	65 072	5 277	19 734	10 276
15	3 837	106	118 852	1 478	16 028	1 664	156 433	16 372	11 022	11 037	1 187
0.2	43	—	—	—	—	1.4	43	—	—	—	—
2.5	944	36	24 162	508	36 831	532	61 992	2 496	1 656	995	793
2.2	562	26	24 056	65	23	105	24 643	52	1 002	301	—

Taulu 2

1	2	3	4	5	6	7	8	9
Pyhäsalmi	199	2 294	4	20 600	2.3	107	—	—
	48	514	2	615	1.4	34	4	5 100
Raahe	942	10 045	5	7 638	6.9	193	9	18 900
	174	1 858	2	150	3.6	55	2	1 200
Sotkamo	401	3 970	3	250	6.0	325	4	16 685
	56	595	1	1 300	1.3	22	—	—
Taivalkoski	158	1 447	9	21 909	1.5	226	—	—
	16	386	2	1 200	1.1	29	2	1 400
Vaala	142	762	18	43 954	2.0	21	2	4 300
	60	823	11	52 850	1.7	23	6	3 450
Ylivieska 10	1 218	6 861	5	7 918	62	277	3	1 100
	24	470	—	—	0.9	2	—	—
Ämmänsaari	287	3 033	15	42 732	5.3	187	—	—
	37	545	—	—	1.7	32	—	—
Toimistot — Expeditioner								
Alavieska	95	790	4	340	0.8	119	—	—
	21	59	—	—	0.9	4	—	—
Hailuoto	21	188	—	—	0.5	13	—	—
Haukipudas	183	1 380	—	—	2.0	75	—	—
	28	722	—	—	0.5	7	1	150
Hyrnsalmi	94	1 212	12	26 286	1.7	149	2	4 000
	5.8	142	—	—	—	1	—	—
li as 1. 1.—30. 4.	9.5	127	—	—	0.3	5	—	—
Jylhämä 1. 1.—30. 4.	2.8	43	5	31 500	0.1	—	—	—
Kempele	119	1 260	—	—	2.3	188	—	—
Kestilä	144	682	8	12 533	1.3	15	—	—
	12	156	—	—	0.4	3	1	500
Kontiomäki	36	470	—	—	1.0	8	—	—
	0.3	5	—	—	0.0	—	—	—
Kuivaniemi 1. 1.—30. 4.	21	335	—	—	0.4	25	—	—
	6.1	18	—	—	0.1	5	—	—
Kärsämäki	156	1 279	—	—	2.4	32	—	—
	7.6	178	—	—	0.4	2	—	—
Liminka	129	821	—	—	1.2	208	1	650
	29	309	—	—	0.7	9	—	—
Martinniemi	52	652	1	200	1.2	128	—	—
Muhos	201	1 903	7	33 300	4.3	125	—	—
	39	373	13	70 200	0.7	27	—	—
Otanmäki	67	874	2	7 500	1.1	149	—	—
	0.2	1	—	—	—	1	—	—
Paavola	73	755	2	16 500	0.9	15	—	—
	6.9	66	—	—	0.2	—	—	—
Paltamo	136	1 755	2	12 300	3.3	38	1	400
	53	536	1	1 000	0.5	18	—	—
Piippola	92	437	—	—	0.8	61	—	—
	49	942	—	—	1.4	15	1	100
Pulkkila	148	609	—	—	1.1	40	—	—
	6.8	129	—	—	0.1	4	—	—
Puolanka	225	1 665	1	8 106	4.2	522	—	—
	24	416	—	—	0.6	5	—	—
Pyhäjoki	72	965	—	—	1.0	142	1	500
	17	163	—	—	0.8	15	—	—
Rantsila	66	714	—	—	0.9	61	—	—
	14	158	—	—	0.5	11	—	—
Reisjärvi	77	932	53	220 500	1.2	77	1	3 000
	18	276	—	—	0.3	3	—	—
Ristijärvi	65	743	—	—	0.8	47	1	2 000
	6.9	56	—	—	0.2	4	—	—
Ruhtinansalmi	14	165	—	—	0.4	11	—	—
	3.2	75	—	—	0.1	10	—	—
Ruukki	76	921	1	1 054	1.0	155	1	500
	4.5	53	—	—	0.1	1	—	—
Sievi	85	652	1	700	0.9	14	—	—
	14	203	—	—	0.7	6	—	—
Sievi as	21	87	—	—	4.9	56	—	—
	13	87	—	—	0.3	7	—	—

Tabell 2

10	11	12	13	14	15	16	17	18	19	20	21
1.3	412	39	19 677	516	9 970	244	30 080	420	1 312	1 219	499
0.6	141	8.0	1 418	20	214	58	1 778	—	812	245	7.4
3.3	1 445	74	56 835	514	72 135	1 037	130 441	2 600	2 888	7 095	1 822
2.2	533	16	7 376	28	285	198	8 196	676	2 315	991	172
1.7	783	25	18 632	642	17 167	439	36 599	2 220	1 618	2 276	922
0.5	113	15	2 000	579	124	74	2 239	—	656	26	—
1.7	451	21	15 467	813	10 177	184	26 117	780	872	691	421
0.6	133	3.7	1 351	104	—	22	1 487	—	288	30	0.4
0.7	204	17	14 292	46	77	162	14 622	52	353	819	240
1.1	257	18	3 799	626	9.4	83	4 122	48	635	226	21
2.4	803	320	31 042	7 674	60 160	1 616	92 014	11 436	2 959	4 254	1 280
0.3	56	5.5	1 437	260	—	32	1 493	—	447	16	—
2.4	798	76	44 837	409	14 417	374	60 094	1 560	1 438	1 741	692
1.4	690	20	2 383	85	36	61	3 109	52	531	196	9.1
0.5	154	3.1	9 413	106	1 362	101	10 930	416	554	738	103
0.1	30	0.6	886	—	—	22	916	—	311	11	—
0.3	170	3.4	1 160	10	17	25	1 348	208	231	383	32
0.5	112	56	19 468	127	222	243	19 802	3 692	606	436	240
0.2	30	2.3	942	8	3.1	32	974	108	246	184	29
0.8	301	22	6 157	191	1 774	120	8 263	468	976	957	242
0.2	108	3.1	1 055	52	—	9.3	1 164	—	84	22	—
0.1	20	0.9	228	1	0.5	11	248	51	44	0.9	0.2
0.1	22	1.3	119	2	0.5	4.3	173	—	17	—	—
0.9	184	13	12 497	2 106	38	138	12 718	364	1 738	758	200
0.8	221	2.5	7 188	1	0.7	149	7 421	4	579	368	70
0.1	19	2.1	408	104	—	15	427	8	84	9.4	1.5
0.2	61	3.5	1 409	159	18	41	1 488	—	333	106	4.5
0.0	1.8	0.1	12	1	0.2	0.5	14	—	10	—	—
0.1	32	0.4	2 090	14	14	23	2 137	—	128	127	28
0.3	158	2.4	396	—	—	8.9	554	85	67	16	18
1.0	205	7.5	8 927	42	1 424	169	10 557	156	748	1 126	269
0.2	48	4.4	191	—	—	13	239	—	198	19	—
0.8	158	19	15 915	534	1 746	152	17 819	1 248	671	612	331
0.3	69	4.0	4 040	—	—	35	4 109	52	476	359	26
0.3	72	2.2	4 980	193	226	56	5 277	104	341	281	66
1.3	370	77	38 640	92	759	286	39 802	3 088	1 237	1 051	620
0.5	136	5.7	3 294	63	3.6	46	3 503	312	427	48	4.4
0.4	90	2.0	1 242	39	57	71	1 397	—	281	64	55
—	—	0.0	0.7	—	—	0.2	0.7	—	19	—	—
0.5	87	3.4	5 855	9	6.6	79	5 965	—	352	327	241
0.1	24	1.0	294	—	—	8.4	317	—	117	18	9.7
0.9	278	7.3	8 475	54	1 029	150	9 795	3 592	769	907	249
0.5	129	9.2	752	104	—	64	882	56	530	38	0.9
0.5	109	7.4	9 865	78	34	101	10 008	312	304	438	38
0.9	234	10	5 835	123	450	62	6 520	208	492	299	75
0.6	156	28	9 075	405	204	179	9 435	1 456	542	365	184
0.3	59	5.2	177	—	—	12	236	312	88	12	—
1.0	385	13	15 211	120	7 218	245	22 821	1 164	718	1 177	343
0.3	102	5.4	562	260	—	31	664	—	279	53	—
0.7	228	2.3	7 068	105	1 775	77	9 072	260	585	555	80
0.3	85	3.0	939	—	—	22	1 024	—	403	151	55
0.7	178	3.9	9 583	159	0.8	72	9 762	104	513	454	169
0.3	63	4.0	558	52	—	19	620	52	206	71	6.9
0.8	243	2.7	6 819	62	212	83	7 497	52	578	592	87
0.3	86	4.0	206	—	—	23	292	156	280	3.9	—
0.5	224	6.6	4 387	15	6.7	73	4 620	—	429	484	94
0.2	255	2.7	231	—	—	10	486	—	132	47	—
0.3	102	3.2	2 366	12	13	18	2 481	52	97	120	60
0.1	22	1.7	179	—	—	5.2	200	—	31	1.9	—
0.6	168	23	8 878	92	70	102	9 117	520	577	421	126
0.1	16	2.1	161	—	—	6.8	176	—	81	26	9.7
0.4	129	7.0	8 240	30	54	94	8 423	52	270	848	112
0.4	119	4.6	520	52	—	19	639	—	336	71	—
0.2	42	3.4	1 560	9	4.9	29	1 606	4	137	59	1.0
0.1	32	2.7	138	—	—	17	171	104	267	6.6	—

Taulu 2

1	2	3	4	5	6	7	8	9
Suomussalmi	36	403	1	2 082	1.2	32	—	—
	5.3	152	—	—	0.3	2	—	—
Tyrnävä	181	674	—	—	1.5	145	—	—
	7.5	223	—	—	0.5	3	—	—
Utajärvi	83	1 076	5	35 000	1.4	101	—	—
	18	458	2	5 960	1.0	12	—	—
Ylivieska 88	17	138	—	—	0.5	23	—	—
Yhteensä — Summa	29 555	248 250	903	19 331 960	411	17 998	197	724 730
Lapin lääni — Lapplands län								
Konttorit — Kontor								
Ivalo	278	3 258	3	500	8.6	330	5	7 600
	12	129	—	—	0.6	24	—	—
Kemi 10	1 532	13 254	30	508 254	24	1 484	4	3 200
	451	7 095	8	56 200	14	1 199	7	14 925
Kemijärvi	610	6 404	1	1 000	9.7	550	5	2 750
	230	3 327	1	2 000	10	573	—	—
Kittilä	229	2 237	1	353	4.6	435	—	—
	62	976	—	—	4.0	68	3	950
Muonio	258	1 811	—	—	11	150	123	16 626
	80	1 556	62	208 053	4.3	174	3	62 500
Ranua	196	1 204	—	—	5.6	41	—	—
	41	668	—	—	2.3	36	—	—
Rovaniemi 10	3 666	12 731	16	17 410	25	602	21	77 795
	1 653	38 559	162	6 631 438	45	3 148	83	172 819
Salla	181	1 918	4	3 600	2.0	343	1	100
	48	1 141	15	52 310	3.0	110	1	500
Sodankylä	309	3 762	—	—	7.7	275	—	—
	45	1 132	—	—	3.2	67	—	—
Tornio	1 138	7 373	21	73 423	15	339	10	3 715
	250	3 424	1	9	6.6	246	12	342
Toimistot — Expeditioner								
Enontekiö 1. 1.—30. 4.	17	406	1	1 500	0.4	11	1	400
	1.6	110	1	150	0.1	5	—	—
Inari	47	882	1	10 000	0.9	87	84	10 400
	2.5	23	1	1 250	—	2	—	—
Kaamanen	14	137	—	—	0.3	30	—	—
	28	1 737	—	—	1.6	384	1	400
Karunki 1. 1.—30. 4.	7.5	34	—	—	0.1	9	2	1 000
	0.9	22	—	—	0.0	3	—	—
Kaulinranta	20	142	—	—	0.6	27	—	—
	2.4	55	—	—	0.1	—	—	—
Koivu	13	172	—	—	0.5	1	—	—
	13	187	1	200	0.9	13	—	—
Kolari	102	1 507	34	38 830	1.4	102	1	8 415
	46	450	—	—	1.4	40	1	1 000
Kursu 1. 1.—30. 4.	2.3	135	—	—	0.4	19	—	—
	1.7	86	—	—	0.1	1	—	—
Laurila 1. 1.—30. 4.	49	744	1	1 000	0.5	32	—	—
	0.8	6	—	—	—	—	—	—
Patokoski	14	206	—	—	0.3	56	—	—
	32	607	—	—	0.9	28	—	—
Pelkosenniemi 1. 1.—30. 4.	18	240	—	—	1.0	27	—	—
	3.6	175	—	—	0.2	—	—	—
Pello	286	1 931	1	611	3.1	155	1	200
	31	1 954	7	14 447	1.6	86	—	—
Petäjäinen	18	150	—	—	0.3	89	—	—
	54	574	11	7 351	0.6	28	3	1 400
Posio	116	2 377	—	—	5.7	504	—	—
	42	586	—	—	2.1	53	1	2 000
Savukoski 1. 1.—30. 4.	17	183	1	470	0.2	13	—	—
	3.4	106	—	—	0.2	3	—	—

Tabell 2

10	11	12	13	14	15	16	17	18	19	20	21
0.5	122	7.6	3 338	22	10	46	3 472	—	696	384	46
0.3	109	0.9	955	—	—	6.8	1 064	—	138	22	—
0.7	160	4.5	7 845	57	2 046	189	10 051	208	503	720	184
0.1	20	0.5	121	—	—	8.9	141	—	223	18	1.2
1.0	845	3.3	10 259	133	566	90	11 706	364	571	642	123
0.4	100	6.2	1 140	104	—	26	1 246	.52	270	93	7.8
0.1	34	3.6	179	112	2.7	22	216	208	198	78	2.9
108	39 383	4 834	1 541 067	41 868	1 095 635	35 217	2 696 142	159 752	83 702	100 717	34 472
3.3	1 453	66	4 088	1 297	15 178	361	20 727	5 532	1 274	1 837	302
0.2	76	—	—	14	139	13	215	—	73	15	—
5.2	1 648	278	431 899	1 714	144 230	1 856	578 288	12 264	1 880	6 091	2 873
4.7	1 258	43	219 210	425	31 781	522	252 320	2 109	4 376	2 485	1 013
2.8	962	122	42 981	1 402	34 367	752	78 314	7 872	1 865	3 653	1 164
5.7	1 593	50	8 575	350	1 897	300	12 067	2 309	1 542	904	119
2.1	971	42	15 548	1 155	11 035	282	27 554	3 588	727	856	425
2.6	1 172	22	3 818	113	5.7	91	4 996	104	642	223	—
2.0	821	12	22 078	190	4 733	286	27 649	3 756	519	517	170
3.7	1 522	19	7 561	52	312	109	9 666	780	442	307	32
1.7	925	41	33 820	53	1 230	245	35 975	3 692	630	1 040	325
1.3	422	17	2 755	44	—	62	3 178	564	470	109	12
3.9	1 231	823	259 263	14 829	362 214	4 547	622 803	21 156	4 034	3 262	2 941
11	2 990	270	6 964	3 318	40 535	2 024	57 294	17 588	3 114	12 826	1 863
1.8	629	24	21 523	289	7 139	211	29 295	780	634	1 114	486
1.8	459	21	4 283	13	39	75	4 834	—	639	255	5.4
3.0	1 213	47	27 988	2 726	31 007	374	60 207	5 460	867	1 630	918
2.0	994	19	3 051	208	108	70	4 154	4	589	258	—
2.6	1 522	61	69 792	1 071	67 958	1 225	139 349	10 156	3 609	4 803	1 883
2.6	630	24	6 956	75	200	287	7 787	1 370	1 004	1 493	201
0.5	220	2.1	1 172	22	121	20	1 515	136	48	61	14
0.2	31	0.5	24	—	—	2.5	55	—	17	0.1	—
1.6	800	4.0	2 497	31	1 474	54	4 792	4	263	397	59
0.1	15	0.2	—	—	—	2.8	17	—	8.4	1.1	—
0.3	79	3.3	2 822	176	166	18	3 067	—	93	4.4	—
1.2	831	10	1 504	624	—	43	2 335	156	155	163	10
0.1	16	0.7	743	11	11	8.5	772	34	53	54	24
0.0	7.9	0.7	97	—	—	1.7	105	—	23	4.4	—
0.2	80	1.6	394	9	9.1	23	482	—	136	33	17
0.1	18	0.1	207	—	—	2.6	225	—	49	1.3	—
0.3	87	1.8	1 305	119	27	16	1 420	—	245	19	0.7
0.2	68	5.8	387	260	—	21	455	—	228	65	—
1.3	448	10	6 749	193	427	117	7 672	208	501	520	252
0.9	310	6.4	1 332	109	1.3	56	1 645	260	312	54	—
0.1	27	0.8	402	5	3.0	3.6	432	—	43	23	1.5
0.1	19	0.5	247	6	6.3	2.5	272	—	22	12	—
0.2	52	4.1	2 821	22	134	54	3 007	34	234	226	37
0.0	3.3	0.3	5.4	—	—	1.1	8.6	—	31	6.1	—
0.2	120	3.2	3 645	202	104	18	3 869	—	101	96	11
1.0	262	5.5	686	58	2.9	41	951	52	370	110	30
0.2	70	3.6	682	39	665	24	1 417	578	68	70	29
0.1	18	1.0	104	—	—	5.0	122	8	24	—	—
1.1	419	72	7 895	851	16 031	365	24 346	2 696	1 102	1 197	342
0.8	220	6.5	452	312	—	43	687	—	313	38	2.7
0.5	156	2.0	613	11	8.7	21	777	52	198	38	—
0.6	126	3.2	403	—	—	59	538	104	380	245	1.5
1.5	523	17	16 679	187	5 413	144	22 614	1 880	653	952	367
1.8	759	14	3 315	8	81	60	4 157	132	556	174	3.0
0.4	78	0.9	1 497	23	8.8	19	1 584	17	63	50	18
0.3	60	1.5	92	2	0.2	5.4	152	—	34	30	—

Taulu 2

1	2	3	4	5	6	7	8	9
Sieppijärvi	80	636	—	—	0.6	77	—	—
	13	318	—	—	0.3	13	—	—
Simo	113	1 063	3	6 726	0.8	49	—	—
	50	422	—	—	5.4	34	1	7 000
Tervola	154	1 307	—	—	0.8	97	1	445
	16	497	—	—	0.8	3	3	28 000
Turtola	9.7	214	—	—	0.6	22	—	—
	9.3	149	—	—	0.7	13	3	2 000
Utsjoki	42	465	—	—	1.8	33	—	—
	8.9	264	—	—	1.1	111	—	—
Ylitornio	394	2 121	—	—	2.1	134	—	—
	59	751	1	2 250	2.8	56	—	—
Yhteensä — Summa	13 224	136 090	389	7 639 336	250	12 644	381	426 481
Kostamus 17. 10.—31. 12.	—	106	2	200	—	—	—	—
YKSP:n postitoimipaikka FNFB:s postanstalt 1. 1.—16. 11.	284	—	—	—
FINBATT/UNEF	53	178	—	—	—	—	—	—
Postivaunupiiri — Postkupédistriktet	111	—	—	—	—	—	—	—

Tabell 2

10	11	12	13	14	15	16	17	18	19	20	21
1.4	822	3.9	2 310	11	6.6	87	3 138	156	302	338	18
0.7	159	2.4	683	—	—	16	842	—	162	10	—
0.6	248	2.9	6 031	59	121	119	6 407	104	363	929	123
0.6	170	10	3 020	104	—	67	3 197	1 336	362	64	7.4
0.7	193	15	11 602	186	795	172	12 590	364	497	1 146	258
0.3	59	4.6	209	—	—	23	296	—	285	11	—
0.2	55	1.9	691	8	17	13	763	—	116	104	36
0.1	24	0.8	195	—	—	11	221	—	121	24	1.6
0.9	364	0.8	2 028	133	793	46	3 185	364	101	134	8.7
0.6	708	1.0	1 979	52	—	12	2 687	312	54	184	0.4
1.2	538	43	20 485	355	7 430	443	28 453	1 944	722	1 141	381
1.3	396	18	2 402	62	8.0	82	2 808	208	820	151	—
88	32 150	2 289	1 302 559	33 588	787 973	16 035	2 130 747	110 223	39 158	52 556	16 785
0.0	11	—	—	—	—	0.1	11	—	—	—	—
—	—	—	—	—	—	0.3	—	—	—	—	—
—	—	—	—	—	—	53	—	—	50	—	—
—	—	11	—	—	—	122	—	—	—	—	—

Taulu 2

1	2	3	4	5	6	7	8	9
	Maksunalaiset lähetykset Portopliktiga försändelser							
Toimipaikat lääneittäin Anstalterna länsvis	Kirjelähetykset (kirjeet, postikortit, paino- tuotteet, tavaranyltykset ja pikkupaketit) Brevförsändelser (brev, postkort, trycksaker, varuprov och småpaket)				Paketit Paket			
	Tavalliset Vanliga	Kirjatut Rekom- mende- rade	Vakuute- tut kirjeet Assure- rade brev	Vakuutus- määrä Assurans- belopp	Tavalliset Vanliga	Kirjatut Rekom- mende- rade	Vakuute- tut Assure- rade	Vakuutus- määrä Assurans- belopp
	1 000 kpl-st	kpl-st	kpl-st	mk	1 000 kpl-st	kpl-st	kpl-st	mk
Yhteenvedo — Sammandrag								
Uudenmaan lääni — Nylands län								
Helsingin kaupunki — Helsingfors stad	251 192	1 550 446	4 890	34 902 356	5 903	255 253	6 425	5 582 341
Muu Uudenmaan lääni — Resten av Nylands län	43 953	363 166	449	5 819 795	2 851	63 132	265	480 950
Turun ja Porin lääni — Åbo och Björneborgs län								
Turun kaupunki — Åbo stad	33 725	177 083	1 095	6 257 108	839	27 089	2 430	2 654 760
Muu Turun ja Porin lääni - Resten av Åbo o. B:borgs län	28 662	260 420	437	3 051 876	622	28 753	1 238	6 363 807
Ahvenanmaan maakunta — Landskapet Åland	1 896	29 344	667	148 656	20	883	1 170	121 400
Hämeen lääni — Tavastehus län								
Tampereen kaupunki — Tammerfors stad	42 142	227 687	208	677 399	661	15 921	113	232 605
Muu Hämeen lääni — Resten av Tavastehus län	32 976	269 329	483	2 665 993	983	25 037	288	781 481
Kymen lääni — Kymmene län								
Mikkelin » — St. Michels »	22 166	197 226	413	5 922 521	316	20 019	121	255 340
Kuopion » — Kuopio »	11 968	112 791	213	836 209	234	5 761	220	256 345
Pohjois-Karjalan » — Norra Karelen »	22 058	158 211	165	730 497	299	15 227	119	500 306
Vaasan » — Vasa »	9 037	106 294	220	408 608	142	9 619	137	567 387
Keski-Suomen » — Mellersta Finlands »	27 859	234 043	574	4 087 124	806	37 008	208	478 211
Oulun » — Uleåborgs »	18 476	139 439	426	1 293 343	595	10 324	97	155 526
Lapin » — Lapplands »	29 555	248 250	903	19 331 960	411	17 998	197	724 730
Kostamus	—	106	2	200	—	—	—	—
YKSP:n postitoimipaikka — FNFB:s postanstalt	—	284	—	—	—	—	—	—
FINBATT/UNEF	53	178	—	—	—	—	—	—
Postivaunupiiri — Postkupédistriktet	111	—	—	—	—	—	—	—
Yhteensä — Summa	589 052	4 210 387	11 534	93 772 979	14 930	544 668	13 409	19 581 669
Sitä: — Härav:								
kotimaiset — inrikes	555 757	3 642 573	8 707	92 078 956	14 499	544 668	2 304	14 546 028
ulkomaille lähetetyt — till utlandet avsända	33 294	567 814	2 827	1 694 024	432	—	11 105	5 035 640
Ulkomailta tulleet — Från utlandet anlända	54 089	582 075	4 266	6 110 539	515	—	18 431	13 243 399
Kaikkiaan — Totalsumma	643 140	4 792 462	15 800	99 883 518	15 445	544 668	31 840	32 825 067
Vuonna 1976 — År 1976	643 231	5 151 398	15 000	78 512 871	14 782	688 878	34 948	30 018 310

Tabell 2

10		11		12		13		14		15		16		17		18		19		20		21	
				Virka-lähettykset Tjänsteförsändelser								Yhteensä Summa				Posti- ennakko- lähe- tykset Postför- skotts- försän- delser		Saapu- nect sanoma- lehdet Anlän- da tidningar		Vero- merkki- tulot Inkom- sterna av skatte- märken		Leima- verotulot Stämpel- skatte- inkomster	
Posti- ja posti- ennakko-osoitukset Post- och postför- skottsansvningar				Kirjellähettykset Brevförsändelser		Paketit Paket																	
Luku Antal	Raha- määrä Peningg- belopp	Luku Antal	Vakuutus- määrä Assurans- belopp	Luku Antal	Vakuutus- määrä Assurans- belopp	Luku Antal	Vakuutus- määrä Assurans- belopp	Luku Antal	Vakuutus- määrä Assurans- belopp	Luku Antal	Vakuutus- ja rahamäärä Assurans- och penning- belopp	Luku Antal	Vakuutus- ja rahamäärä Assurans- och penning- belopp	kpl-st		kpl-st		1 000 kpl-st		1 000 kpl-st		1 000 kpl-st	
1 000 kpl-st	1 000 mk	1 000 kpl-st	1 000 mk	kpl-st	1 000 mk	kpl-st	1 000 mk	1 000 kpl-st	1 000 mk	kpl-st	1 000 mk	kpl-st	1 000 mk	kpl-st		kpl-st		1 000 kpl-st		1 000 kpl-st		1 000 kpl-st	
194	51 762	18 123	5 223 374	672 292	4 640 099	277 901	9 955 719	2 695 836	74 429	322 543	142 524												
131	34 870	3 438	3 268 582	29 317	1 368 513	50 828	4 678 266	626 305	109 111	153 898	50 798												
37	9 541	1 955	671 188	23 457	346 663	36 788	1 036 304	268 640	23 516	76 109	29 229												
103	24 398	2 297	2 823 140	20 073	1 002 929	31 993	3 859 883	199 757	101 693	144 067	58 287												
8.8	4 415	161	275 396	2 710	105 729	2 120	385 809	5 488	2 826	14 527	2 019												
43	11 162	2 484	578 072	13 836	746 167	45 588	1 336 311	230 788	24 144	66 683	27 265												
101	25 871	3 391	2 254 724	57 114	1 154 492	37 802	3 438 535	295 277	94 661	123 365	50 755												
72	23 452	2 642	1 565 040	28 797	1 505 456	25 443	3 100 125	99 454	62 270	80 625	29 894												
49	13 388	2 102	842 463	14 110	497 153	14 485	1 354 097	97 153	40 533	47 232	18 243												
61	16 206	5 538	927 554	32 881	1 118 696	28 163	2 063 687	164 086	42 499	46 447	21 534												
48	12 747	1 565	533 691	11 505	389 698	10 920	937 112	56 476	35 412	29 863	12 190												
105	28 925	3 718	2 687 303	30 100	1 260 120	32 790	3 980 913	293 144	102 566	102 993	41 396												
64	16 893	2 305	1 339 677	27 904	419 319	21 619	1 777 339	149 968	52 176	51 481	20 857												
108	39 383	4 834	1 541 067	41 868	1 095 635	35 217	2 696 142	159 752	83 702	100 717	34 472												
88	32 150	2 289	1 302 559	33 588	787 973	16 035	2 130 747	110 223	39 158	52 556	16 785												
0.0	11	—	—	—	—	0.1	11	—	—	—	—												
—	—	—	—	—	—	0.3	—	—	—	—	—												
—	—	—	—	—	—	53	—	—	50	—	—												
—	—	11	—	—	—	122	—	—	—	—	—												
1 213	345 175	56 853	25 833 829	1 039 552	16 438 641	667 868	42 730 999	5 452 347	888 745	1 413 106	556 246												
1 172	337 298	56 846	25 833 829	1 039 552	16 438 641	633 512	42 716 393	5 408 760	888 745	1 413 106	556 246												
41	7 877	7.2	—	—	—	34 356	14 606	43 587	..	—	—												
129	18 995	19	93	—	—	55 357	38 442	35 601	..	—	—												
1 342	364 171	56 873	25 833 921	1 039 552	16 438 641	723 225	42 769 442	5 487 948	888 745	1 413 106	556 246												
1 480	361 016	59 355	23 222 526	775 380	14 873 441	725 515	38 565 514	4 940 414	881 516	1 543 432	497 103												

Liite 1 Postivaunupiirin postitilasto — Bilaga 1 Post, som inlämnats till postkupédistriktets anstalter

1 Rataosa Bandel	2 Posti- ja postiljooni- vaunut Post- och postiljons- kupéer	3		4	5	6 Yhteensä Summa
		Maksualliset lähetykset Portopliktiga försändelser	Tavalliset kirjelähe- tykset Vanliga brevför- sändelser	Tavalliset paketit Vanliga paket	Tavalliset virkekirje- lähetykset Vanliga tjänstebrev- försändelser	
1 000 kpl — st						
Helsinki/Helsingfors—Rovaniemi	5—6, 7—8	54	—	—	2.3	56
Helsinki/Helsingfors—Kajaani	9—10	8.0	—	—	1.1	9.1
Helsinki/Helsingfors — Joensuu	13—14	15	—	—	5.4	20
Toijala—Turku/Åbo	17—18	28	—	—	2.4	30
Pieksämäki—Seinäjoki	23—24	3.7	—	—	—	3.7
Pieksämäki—Joensuu	33—34	1.6	—	—	0.1	1.7
Yhteensä — Summa		110	—	—	11	121

Taulu 3 Lennätintilastoa

A. Sähketilastoa

Tabell 3 Telegrafstatistik

A. Telegramstatistik

Toimipaikat Anstalter	Maksunalaiset koti- ja ulkomaiset sähkeet Avgiftsbelagda in- och utrikes telegram		Toimipaikat Anstalter	Maksunalaiset koti- ja ulkomaiset sähkeet Avgiftsbelagda in- och utrikes telegram	
	Lähetetyt Avsända	Tulleet Anlända		Lähetetyt Avsända	Tulleet Anlända
Ahlainen	100	150	Forsby såg — Koskenkylän saha	19	33
Aitoo	98	55	Forssa 10	3 140	2 694
Alajärvi	307	260	Förby	124	39
Alakylä	2	31	Haapajärvi	306	292
Alapitkä	34	105	Haapakoski	14	12
Alastaro	166	328	Haapamäki	185	248
Alavieska	104	107	Haapavesi	279	392
Alavus	347	416	Hailuoto	65	68
Alavus as	101	212	Hajala	102	131
Anjala	62	129	Halikko	39	117
Anttola	99	213	Halikko as	23	72
Artjärvi	63	130	Halla	1	—
Aura	106	340	Halli	152	178
Bennäs	9	48	Halsua	33	65
Bergö	33	23	Hamina	3 904	3 663
Björkroda	108	51	Hammaslahti	48	108
Bromarv	200	149	Hangö — Hangö	2 065	2 206
Brändö-Åland	17	66	Hangö norra — Hangö pohjoinen	10	—
Dalsbruk — Taalintehdas	384	383	Hangöby — Hangonkylä	11	—
Dragsfjärd	198	152	Hankasalmi	223	241
Ekenäs — Tammisaari	3 351	2 265	Hankasalmi as	163	187
Ekenäs 5 — Tammisaari 5 20. 6.—31. 12.	18	—	Harjavalta	663	634
Dragsvik	27	—	Hartola	175	280
Elimäki	174	247	Harviala	10	21
Eno	194	305	Hauho	117	258
Enonkoski	60	144	Haukipudas	67	201
Enontekiö	102	169	Haukivuori	172	176
Eräjärvi	85	105	Heinola 10	2 641	2 871
Eskola	17	11	Heinola 12	63	—
Espoo 10 — Esbo 10	569	—	» 13	19	—
Espoo 12 — Esbo 12	83	—	» 15	11	—
» 13 — » 13	50	—	» 20	5	—
» 15 — » 15	176	—	Heinävesi	139	256
» 17 — » 17	55	—	Hki, lennätinkonttori — Hfors, telegrafkontoret	319 467	213 410
» 20 — » 20	84	3 782	Helsinki 12 — Helsingfors 12	1 558	—
» 21 — » 21	111	—	» 13 — » 13	3 056	—
» 23 — » 23	48	—	» 14 — » 14	600	—
» 32 — » 32 1. 4.—31. 12.	49	405	» 15 — » 15	290	—
» 36 — » 36	167	920	» 16 — » 16	246	—
» 60 — » 60	185	688	» 17 — » 17	1 600	—
» 61 — » 61	43	267	» 18 — » 18	358	—
» 62 — » 62	79	—	» 19 — » 19	16	92
» 66 — » 66	79	293	» 20 — » 20	548	—
» 71 — » 71	70	—	» 21 — » 21	201	—
» 72 — » 72	43	—	» 24 — » 24	27	—
» 74 — » 74 1. 4.—31. 12.	37	116	» 25 — » 25	945	—
» 76 — » 76 26. 6.—31. 12.	14	154	» 26 — » 26	936	—
» 77 — » 77	81	713	» 27 — » 27	312	—
» 78 — » 78	148	265	» 28 — » 28	124	—
» 92 — » 92	85	115	» 29 — » 29	121	—
Esse	27	66	» 30 — » 30	87	—
Eura	154	328	» 31 — » 31	39	—
Eurajoki	262	544	» 32 — » 32	229	—
Evijärvi	85	199	» 33 — » 33	410	—
Fiskari — Fiskars	113	157	» 34 — » 34	63	—
			» 35 — » 35	374	—
			» 36 — » 36	87	—
			» 37 — » 37	165	—

Taulu 3

Tabell 3

Helsinki 38 — Helsingfors 38	123	—	Hämeenkyrö	280	302
» 39 — » 39	54	—	Hämeenlinna 10	9 926	9 256
» 40 — » 40	204	—	» Hämeenlinna 13	55	—
» 42 — » 42	176	—	» » 20	23	—
» 50 — » 50	524	—	» » 21	26	—
» 51 — » 51	228	—	» » 50	12	—
» 52 — » 52	74	—	» » 60	15	—
» 53 — » 53	2 369	—	Parolannummi	10	—
» 55 — » 55	306	—	Härmä	76	83
» 56 — » 56	98	—	Högsåra	62	43
» 57 — » 57	131	—	Ii	301	212
» 60 — » 60	475	—	Iisalmi	3 635	2 732
» 62 — » 62	15	—	Iisvesi	148	145
» 63 — » 63	188	—	Iittala	155	255
» 64 — » 64	101	—	Ikaalinen	684	597
» 65 — » 65	25	—	Ilmajoki	104	327
» 66 — » 66	102	293	Ilomantsi	338	577
» 67 — » 67	35	4	Imatra 10	4 644	4 888
» 70 — » 70	138	7	Imatra 12	32	—
» 71 — » 71	163	—	» 40	21	—
» 72 — » 72	66	—	» 42	44	—
» 73 — » 73	72	1	» 51	29	—
» 75 — » 75	60	9	» 61	43	—
» 77 — » 77	86	—	» 80	356	4
» 80 — » 80	192	—	» 91	38	—
» 81 — » 81	127	—	Inari	92	117
» 82 — » 82	132	—	Ingå — Inkoo	353	567
» 83 — » 83	36	—	Ingå st — Inkoo as	6	50
» 84 — » 84	106	—	Inha	30	53
» 86 — » 86	45	—	Iniö	36	34
» 87 — » 87	37	—	Inkeroinen	289	472
» 90 — » 90	141	—	Isojoki	78	193
» 91 — » 91	133	—	Isokyrö	166	132
» 92 — » 92	124	—	Ivalo	1 331	835
» 94 — » 94	188	—	Jaala	85	123
» 95 — » 95	35	—	Jakobstad — Pietarsaari	4 017	2 710
» 96 — » 96	54	—	Jalasjärvi	490	371
» 97 — » 97	57	—	Jalasto	52	74
» 98 — » 98	83	—	Jeppo — Jepua	49	67
» 102 — » 102	444	—	Joensuu 10	8 013	7 448
Helsinki-Vantaa-Lento — Helsingfors-Vanda- Flyg	511	—	Joensuu 11	32	—
Herrala	35	107	» 12	57	—
Hietanen	26	64	» 13	29	—
Hikiä	41	121	» 15	21	—
Himanka	175	86	» 16	39	—
Hindhår — Hinthaara	52	91	» 20	61	—
Hirsilä	17	24	» 21	42	—
Hirvensalmi	94	223	» 22	32	—
Hitis — Hiittinen	46	47	» 23	16	—
Honkajoki	159	241	» 26	33	—
Houtskär	114	205	Jokela	113	388
Humppila	89	132	Jokioinen	95	251
Huovinrinne	69	111	Joroinen	189	333
Huutokoski	16	37	Joutsa	382	402
Huutotöyry	42	61	Joutseno	277	508
Hyrylä	286	717	Juankoski	210	181
Hyrynsalmi	212	194	Jurva	142	171
Hyvinkää	5 698	3 923	Juuka	246	336
» 2	20	—	Juuniemi	27	20
» 3	23	—	Juva	241	709
» 4	2	—	Jylhämä	11	27
» 5	21	148	Jyväskylä, telealuekonttori — teleområdeskontor	14 307	12 866
» 6	12	—	Jyväskylä 20	46	—
» 8 1. 4.—31. 12.	12	—	» 25	26	—
			» 30	5	—
			» 32	15	—

Jyväskylä 40	16	—	Keitele	143	140
» 50	8	—	Kellokoski	200	107
» 60	25	—	Kemi 10	5 396	4 184
» 62	35	—	» 20	8	—
» 63	36	—	» 70	28	—
» 64	12	—	Kemijärvi	2 197	1 454
» 70	41	—	Kempele	73	255
» 72	26	—	Kerava	801	1 927
» 74	53	—	» 2	12	—
Jyskä	16	—	» 6	81	—
Jämijärvi	171	332	Kerimäki	113	230
Jämsä	1 167	1 140	Kerkkonjoensuu	24	32
Jämsänkoski	210	478	Kestilä	129	74
Kaipola	18	—	Kesälahti	157	151
Järvelä	183	237	Keuruu	788	695
Järvenpää	947	1 555	Kihniö	69	85
Kaamanen	27	73	Kiiikka	112	185
Kaavi	125	159	Kiikoinen	108	160
Kainasto	16	51	Killinkoski	49	48
Kaipiainen	37	43	Kilpisjärvi	32	87
Kajaani 10	5 023	3 950	Kimito — Kemiö	596	570
» Kajaani 60	16	—	Kinkomaa 20. 6.—31. 12.	6	—
Kalajoki	364	335	Kinnula	149	91
Kalanti	50	209	Kirjavalu	69	155
Kallböck	246	367	Kirkkonummi — Kyrkslätt	260	796
Kalvitsa	22	23	Kirkniemi — Gerknäs	36	126
Kangasala	459	641	Kisko	30	27
Kangaslampi	30	49	Kitee	332	570
Kangasniemi	253	381	Kittilä	169	482
Kankaanpää	758	1 051	Kiukainen	85	223
Kannonkoski	66	84	Kiuruvesi	348	670
Kannus	231	219	Kivijärvi	77	100
Kantala	9	22	Klamila	43	115
Karhula	653	2 187	Klaukkala	98	419
» Karhula 2	16	—	Koivu	16	60
» 6	11	—	Kokemäki	429	681
» 7	12	—	Kokkola 10 — Karleby 10	4 609	5 061
Kymi	21	—	» 20 — Karleby 20	31	—
Kyminlinna	33	—	» 80 — » 80	24	—
Sunila	30	—	Kokkola 90 — Karleby 90	39	17
Suulisniemi	7	—	Kolari	45	168
Karigasniemi	78	50	Kolho	97	153
Karijoki	68	106	Kolkontaipale	17	59
Karis — Karjaa	1 873	1 530	Konginkangas	44	60
» Pinjainen — Billnäs	15	48	Konnevesi	92	218
Karkkila	545	576	Kontiolahti	78	115
Karkku	88	87	Kontiomäki	33	40
Karstula	259	283	Koria	92	309
Karttula	129	118	Korkeakoski	121	138
Karunki	42	43	Korpilahti	230	316
Karvia	129	173	Korpo — Korppoo	203	222
Karvion kanava	18	76	Korsnäs	41	33
Kaskinen — Kaskö	221	355	Kortesjärvi	52	85
Kauhajoki	418	494	Koskenkorva	47	140
Kauhajoki as	98	91	Koskenpää	65	106
Kauhava	209	354	Koski as	52	55
» Kauhava kk	44	73	Koski HI	110	216
Kaulinranta	38	68	Koski TL	153	187
Kauniainen — Grankulla	353	2 552	Kotka 10	8 241	6 189
Kauppilänmäki	19	24	» Kotka 13	4	—
Kausala	138	569	» 20	16	—
Kaustinen	86	116	» 21	36	—
Kauttua	207	346	» 22	14	—
Kauvatsa	48	72	» 23	12	—
» Kauvatsa as	17	125	» 30	13	—
			» 40	39	—

Koura	15	26	Lappeenranta 65	7	—
Kouvola 10	8 331	5 987	» 81	27	—
Kouvola 12	6	—	» 90	22	—
» 13	17	—	» 92	14	—
» 14	8	—	Vainikkala	12	37
» 15	9	—	Lappfjärd — Lapväärtti	70	205
» 20	36	—	Lappi Tl	48	155
Kristinestad — Kristiinankaupunki	1 074	977	Lappila	45	96
Kronoby	67	152	Lapua	371	749
Kuhmo	295	623	Laukaa	199	393
Kuhmoinen	312	287	Launonen	8	46
Kuivaniemi	63	96	Laurila	121	214
Kumlinge	31	47	Lauttakylä	481	822
Kuopio 10	14 159	11 855	Lavia	247	323
Kuopio 30	46	—	Lehtimäki	49	95
» 60	37	—	Leivonmäki	32	79
» 80	5	20	Lemi	66	122
Kuortane	148	210	Lempäälä	275	684
Kurikka	231	469	Leppäkoski	24	59
Kurkimäki	10	28	Leppävirta	237	544
Kursu	22	64	Liekksa	1 444	1 180
Kuru	203	316	Lieto	55	—
Kustavi	163	412	Lieto as	30	59
Kuurila	11	45	Lievestuore	156	354
Kuusamo	1 070	1 055	Liminka	87	206
Kuusankoski	417	1 449	Liperi	267	262
Kuusankoski 2	13	—	Littoinen	56	235
» 3	6	—	Lohja 10	4 173	2 768
Pilkanmaa	14	—	Lohja as — Lojo st	88	408
Sairaalamäki	17	—	Lohtaja	38	68
Voikkaa	104	147	Loimaa	1 647	1 563
Kvevlax — Koivulahti	22	41	Loimaa kk 30. 6.—31. 12.	15	—
Kylmäkoski as	25	23	Loppi	164	435
Kyrö	137	153	Lovisa — Loviisa	2 753	2 050
Kyröskoski	166	211	Lovisa 2 — Loviisa 2	9	—
Kyyjärvi	141	77	» 5 — » 5	72	271
Källby	19	53	Valkom — Valko	30	—
Kälviä	94	119	Luopioinen	139	155
Kärsämäki	160	138	Luumäki	66	125
Käsämä	31	74	Luvia	75	158
Kökar	18	35	Lyly	54	95
Köyliö	129	202	Länsipohja	142	253
Lahti 10	17 578	14 511	Läyliäinen	69	105
Lahti 11	825	—	Maaninka	136	138
» 15	39	—	Malax	56	84
» 17	19	—	Mankala	20	65
» 20	38	—	Mariehamn	5 338	3 324
» 21	76	—	Martinniemi	51	109
» 24	108	—	Matku	85	121
» 50	35	—	Mellilä	53	111
» 61	20	—	Merikarvia	189	280
» 70	44	—	Miehikkälä	67	102
» 80	23	—	Mietoinen	25	59
» 83	27	—	Mikkeli 10	6 616	6 304
» 90	25	—	Mikkeli 12	6	—
Laihia	203	238	» 13	29	—
Laitila	369	769	» 15	7	3
Lammi	443	504	» 17	13	—
Lampinsaari	40	79	» 50	9	—
Lapinjärvi — Lapträsk	179	267	» 60	6	—
Lapinlahti	310	452	Mommila	19	36
Lappajärvi	153	182	Mouhijärvi	121	195
Lappeenranta 10	7 863	6 430	Muhos	357	317
Lappeenranta 13	20	—	Multia	149	118
» 20	74	—	Munsala	55	90
» 30	124	948	Muonio	144	418
» 60	19	—	Muurame	70	187
			Muurla	62	73
			Muuruvesi	61	46
			Myllykoski	281	521

Taulu 3

Tabell 3

Myllymäki	57	71	Panelia	70	149
Mynämäki	176	552	Pankakoski	24	106
Myrskylä — Mörskom	94	139	Panttila	11	52
Mäntsälä	634	820	Pargas — Parainen	802	1 027
			Parikkala	267	372
Mänttä	254	934			
Mänttä 2	335	—	Parkano	446	595
Mäntyharju	450	583	Parola	96	190
Mäntyharju kk	18	22	Peipohja	49	126
Naantali	405	1 197	Pelkosenniemi	146	118
			Pello	98	508
Nagu — Nauvo	391	385			
Nakkila	284	476	Pelonsuo	29	97
Nastola	156	386	Peltosalmi	14	98
Nickby — Nikkilä	296	381	Perho	67	97
Niinisalo	71	198	Perniö	323	463
			Perniö as	62	47
Nilsia	232	332			
Nivala	260	631	Pertunmaa	105	213
Nokia	912	1 505	Peräseinäjoki	62	111
Nokia 2	30	—	Petäjäinen	210	147
Noormarkku	110	390	Petäjävesi	68	150
Norrskata	54	43	Pieksämäki 10	2 617	2 046
Nousiainen	60	241	Pieksämäki 12	17	—
Nummela	379	518	» 15	21	—
Nummi	110	191	Pielavesi	502	253
Nuoramoinen	26	45	Pihlajavesi	51	59
Nurmes	1 160	1 180	Pihtipudas	598	347
Porokylä	294	—	Piikkiö	156	401
Nurmijärvi	219	335	Piippola	87	94
Nurmo	62	120	Pohjankuru — Skuru	184	229
Nykarleby — Uusikaarlepyy	175	259	Polvijärvi	130	243
			Pomarkku	79	150
Närpes	169	257			
Närpes st	6	14	Pori 10	18 919	10 624
Oitti	104	163	Pori 12	42	—
Ojakkala	54	144	» 13	80	—
Oksava	25	18	» 20	4	—
			» 22	6	—
Onttola	6	—	» 36	27	—
Oravais — Oravainen	66	61	» 50	26	—
Oravais fabrik — Oravaisten tehdas	25	26			
Orimattila	683	860	» 60	32	—
Oripää	59	125	» 61	28	—
Orismala	25	32	» 80	106	275
			» 84	17	—
Orivesi	494	565	» 88	59	160
Orivesi as	43	366	» 90	177	204
Otalampi	70	124			
Otanmäki	33	58	Porvoo 10 — Borgå 10	6 912	5 074
Otava	22	105	Posio	283	238
Oulainen	226	447	Pudasjärvi	41	287
			Pudasjärvi 2	11	—
Oulu, telealuekonttori — teleområdeskontor	18 438	15 169	Puhos	27	134
Oulu 12	70	—			
» 14	39	—	Pukkila	75	158
» 15	53	—	Pulkkila	187	92
» 16	13	—	Punkaharju	28	41
» 22	91	—	Punkalaidun	222	389
» 23	27	—	Punkasalmi	176	154
» 25	63	—			
» 50	238	—	Puolanka	203	184
» 52	26	—	Pusula	122	167
» 53	53	—	Putikko	77	136
» 54	11	—	Puumala	216	221
» 55	13	—	Pyhtää — Pyttis	18	149
» 56	23	—			
» 57	10	—	Pyhäjoki	102	106
» 58	13	—	Pyhäkumpu	29	107
» 60	23	—	Pyhältö	26	27
» 65	27	—	Pyhäsalmi	329	318
» 80	47	1	Pylkönmäki	42	57
Outokumpu	226	649	Pälkäne	316	404
Paavola	68	72	Päntäne	33	57
Padasjoki	389	408	Pörtom	23	34
Paimio	306	550	Raahe	1 512	1 684
Paltamo	120	274	Raippo	4	53

Taulu 3

Tabell 3

Raisio	333	939	Somerniemi	27	49
Raisio as	30	191	Somero	305	653
Rajamäki	183	323	Sonkajärvi	108	164
Rantasalmi	205	293	Sorsakoski	82	118
Rantsila	78	171	Sotkamo	586	600
Ranua	84	182	Sottunga	19	41
Rasivaara	15	60	Storby	9	35
Rauha	45	211	Suinula	26	47
Rauma 10	7 044	6 115	Sukeva	141	153
Rautalampi	242	291	Sulkava	256	311
Rautavaara	87	116	Sumiainen	36	61
Reisjärvi	91	134	Suodenniemi	106	125
Renko	138	87	Suolahti	201	319
Replot — Raippaluoto	8	21	Suomenniemi	35	65
Riihimäki 10	3 323	3 694	Suomusjärvi	97	118
Riihimäki 12	18	—	Suomussalmi	87	153
» 13	55	—	Suonenjoki	455	584
» 31	17	—	Svartå — Mustio	94	139
Riistavesi	69	70	Sydänmaa	16	13
Ristiina	49	261	Sysmä	386	544
Ristijärvi	121	119	Syvänniemi	20	32
Rovaniemi 10	9 300	5 686	Säkylä	176	453
Rovaniemi 20	547	—	Särkisalmi	62	102
Ruhtinansalmi	81	17	Säynätsalo	69	132
Runni	5	69	Sääksjärvi	29	—
Ruokolahti	79	294	Taavetti	193	301
Ruovesi	427	472	Taipalsaari	44	197
Ruukki	148	132	Taivalkoski	484	203
Rymättylä	188	123	Taivassalo	166	184
Ryttylä	42	77	Tammela	45	55
Räyrinki	26	52	Tampere, telealuekonttori — teleområdeskontor	47 721	33 789
Rääkkylä	51	144	Tampere 23	190	—
Röykkä	21	38	» 25	29	—
Saarijärvi	606	737	» 27	71	—
Sahalahti	104	189	» 40	39	—
Salla	499	330	» 50	254	—
Salo 10	5 738	4 125	» 53	63	—
Salo 24	74	—	» 54	433	—
Sauvo	106	317	» 70	46	—
Savitaipale	187	337	» 71	109	—
Savonlinna 10	4 918	5 019	» 75	42	—
Savonlinna 12	14	—	» 80	89	—
» 13	127	—	» 82	66	—
» 17	7	—	» 90	67	—
» 20	12	—	Tarvasjoki	76	127
» 22	4	—	Teijo	62	49
» 23	4	—	Tenala — Tenhola	220	263
» 51	4	—	Terjärv	55	141
Savonranta	181	135	Tervajoki	29	46
Savukoski	55	96	Tervakoski	129	354
Seinäjoki 10	6 589	6 727	Tervo	52	262
Seinäjoki 12	5	—	Tervola	227	111
» 20	75	—	Teuva	452	475
Selänpää	22	69	Tikkakoski	124	249
Sieppijärvi	43	68	Tohmajärvi	337	442
Sievi	51	78	Tohmajärvi as	33	32
Sievi as	30	47	Toholampi	96	138
Suikainen	121	248	Toijala	2 226	1 913
Siijakoski	25	46	Tornio	2 238	2 263
Siilinjärvi	311	523	Tornio 2	17	—
Siltakylä — Broby	49	282	Tuomikylä	6	—
Simo	63	93	Turenki	384	612
Simpele	142	305	Turku, telealuekonttori — Åbo, teleområdeskontor	46 376	33 847
Sippola	37	25	Turku 20 — Åbo 20	43	—
Siuro	77	127	» 21 — » 21	26	—
Sjundeå kby — Siuntio kk	349	202	» 24 — » 24	58	—
Sodankylä	719	708	» 30 — » 30	61	—
Soini	202	113	» 31 — » 31	35	—

Taulu 3

Tabell 3

Toimipaikat Anstalter	Maksunalaiset koti- ja ulkomaiset sähkeet Avgiftsbelagda in- och utrikes telegram		Toimipaikat Anstalter	Maksunalaiset koti- ja ulkomaiset sähkeet Avgiftsbelagda in- och utrikes telegram	
	Lähetetyt Avsända	Tulleet Anlända		Lähetetyt Avsända	Tulleet Anlända
Turku 34 — Åbo 34	70	—	Vantaa 45 — Vanda 45	199	675
» 35 — » 35	64	—	» 51 — » 51	45	182
» 36 — » 36	34	—	» 60 — » 60	148	910
» 50 — » 50	182	—	» 61 — » 61	81	600
» 51 — » 51 20. 6.—31. 12.	228	—	» 62 — » 62	156	987
» 52 — » 52	77	—	» 64 — » 64	51	126
» 54 — » 54	60	—	» 65 — » 65	44	223
» 60 — » 60	55	—	» 67 — » 67	29	157
» 70 — » 70	117	—	» 70 — » 70	25	134
» 72 — » 72	78	—	» 71 — » 71	69	393
» 75 — » 75	31	—	» 73 — » 73	28	188
» 80 — » 80	114	—	» 76 — » 76	3	75
» 81 — » 81	99	—	Varkaus 10	3 762	2 836
» 84 — » 84	22	—	Varkaus 20	120	—
» 88 — » 88	46	—	» 21	16	—
» 90 — » 90	3	—	» 30	34	—
Kaarina	33	—	Varpaisjärvi	87	132
Tuupovaara	105	193	Vesanto	181	178
Tuuri	20	29	Vesilahti	46	128
Tuusniemi	105	164	Veteli	121	128
Tyrnävä	94	118	Viekijärvi	10	38
Täkter — Tähtelä	87	279	Vieremä	90	172
Töysä	64	147	Vierumäki	43	62
Uimaharju	82	176	Vihanti	51	138
Uvila	162	565	Vihtavuori	33	52
Upinniemi — Obbnäs	81	194	Vihti	314	336
Urkala	88	91	Viiala	126	319
Urkala as	161	344	Viinijärvi	81	149
Utajärvi	39	104	Viitasaari	451	470
Utsjoki	98	195	Viljakkala	127	137
Utti	26	108	Villähde	42	93
Utö	57	56	Vilppula	222	349
Uukuniemi	46	71	Vimpeli	180	157
Urainen	80	92	Vinkkilä	211	514
Uusikaupunki	2 442	2 351	Virkkala — Virkby	349	550
Uusikylä	71	139	Virolahti	164	169
Uusi-Värtsilä	67	81	Virrat	403	556
Vaajakoski	199	856	Virtasalmi	18	103
Vaala	89	116	Visuvesi	71	80
Vaasa 10 — Vasa 10	8 788	8 320	Voikoski	111	86
Vaasa 12 — Vasa 12	36	—	Voltti	44	117
» 13 — » 13	9	—	Vuotso	30	82
» 14 — » 14	14	—	Vähäkyrö	161	75
» 17 — » 17	9	—	Vääksy	183	497
» 20 — » 20	27	—	Vörä — Vöyri	80	82
» 21 — » 21	7	—	Ylihärmä	82	244
» 22 — » 22	11	—	Ylistaro	151	151
» 23 — » 23	19	—	Ylistaro as	24	46
» 30 — » 30	15	—	Ylitornio	117	415
» 32 — » 32	31	—	Ylivieska 10	888	531
» 35 — » 35	6	—	Ylivieska 88	20	31
» 38 — » 38	10	—	Ylämaa	34	109
Valkeakoski	3 756	3 685	Yläne	213	127
Valtimo	45	141	Ylöjärvi	133	215
Vammala	2 089	1 691	Ypäjä	92	206
Vampula	93	186	Yttermark	42	49
Vantaa 20 — Vanda 20	98	—	Ålands Degerby	57	92
» 28 — » 28	43	—	Äetsä	90	262
» 30 — » 30	456	2 381	Ähtäri	548	432
» 35 — » 35	115	468	Ämmänsaari	239	347
» 39 — » 39	16	—	Äänekoski	1 346	1 011
» 40 — » 40	87	473	Övermark	26	49

B. Telexlastoa

B. Telexstatistik

Toimipaikat Anstalter	Koti- ja ulko- mainen auto- maattiliikenne In- och ut- rikes automat- trafik	Käsivälitteinen liikenne ulkomaille Manuell trafik till utlandet		Koti- ja ulkomaiset asematellex- kirjoittami- set — In- o. utrikes stations- tellex- skrivningar	Toimipaikat Anstalter	Koti- ja ulko- mainen auto- maattiliikenne In- och ut- rikes automat- trafik	Käsivälitteinen liikenne ulkomaille Manuell trafik till utlandet		Koti- ja ulkomaiset asematellex- kirjoittami- set — In- o. utrikes stations- tellex- skrivningar
		Sykäykset Impulser	kpl — st				min.	kpl — st	
Ekenäs—Tammisaari ..	488 370	965	2 538	451	Lappeenranta 10	781 830	446	1 558	548
Forssa 10	300 589	—	—	795	Lieksa	—	—	—	534
Hamina	416 309	393	1 342	514	Lohja 10	503 604	983	3 425	741
Hangö—Hanko	—	—	—	320	Loimaa	—	—	—	26
Heinola 10	—	16	21	416	Lovisa—Loviisa	321 840	456	1 307	671
Helsinki, lennätinkontt.					Mariehamn	1 265 398	1 252	6 345	456
Helsingfors, telegrafkontt.	74 168 296	126 554	469 809	66 234	Mikkeli 10	734 879	—	—	297
Hyvinkää	806 915	429	873	902	Nurmes	—	—	—	783
Hämeenlinna 10	588 933	—	—	930	Oulu, telealuekonttori				
Iisalmi	278 950	75	197	172	teleområdeskontor	3 374 130	914	2 596	325
Imatra 10	642 120	210	689	1 084	Pieksämäki 10	—	—	—	74
Ivalo	—	274	411	410	Pori 10	3 061 306	4 218	14 805	707
Jakobstad — Pietarsaari	821 257	1 000	2 345	1 265	Porvoo 10 — Borgå 10	837 911	1 714	4 840	757
Joensuu 10	1 190 067	—	—	97	Raahe	—	—	—	608
Jyväskylä, telealuekonttori					Rauma 10	914 348	—	—	428
teleområdeskontor	2 417 579	573	1 985	859	Riihimäki 10	—	—	—	575
Jämsä	—	—	—	334	Rovaniemi 10	1 132 838	274	419	711
Kajaani 10	581 720	53	108	318	Salo 10	448 065	—	—	350
Karis—Karjaa	—	15	39	314	Savonlinna 10	460 316	575	1 645	1 578
Kemi 10	692 369	177	424	205	Seinäjoki 10	820 236	1 111	3 519	655
Kemijärvi	—	—	—	264	Sodankylä	—	—	—	12
Kokkola 10 — Karleby					Tampere, telealuekontt.				
10	946 406	191	443	738	teleområdeskontor	6 670 319	6 784	23 446	5 077
Kotka 10	1 957 314	2 246	7 625	1 332	Toijala	—	—	—	452
Kouvola 10	1 261 181	—	—	868	Tornio	374 250	199	568	300
Kristiinankaupunki					Turku, telealuekonttori				
Kristinestad	—	—	—	482	Åbo, teleområdeskontor	6 562 686	8 987	22 731	2 885
Kuopio 10	1 562 544	541	1 189	597	Uusikaupunki	—	—	—	320
Kuusamo	161 050	6	14	69	Vaasa 10—Vasa 10	1 808 438	—	—	635
Lahti 10	4 388 507	4 753	12 533	4 285	Valkeakoski	—	—	—	542
					Varkaus 10	810 718	1 718	4 535	434
					Ylivieska 10	407 380	21	47	—
					Äänekoski	—	—	—	296

Taulu 4 Puhelintilastoa

A. Posti- ja lennätinlaitoksen paikallisverkot 31. 12. 1977

Verkkoryhmän nimen jäljessä oleva numero tarkoittaa verkkoryhmän numeroa.

○ merkki toimipaikan nimen edessä tarkoittaa, että keskus on liitetty tilaajavalintaiseen kaukoverkkoon.

Sarakkeessa »Tekninen rakenne» olevat lyhennykset tarkoittavat:

A = automaattikeskus
Pa = puoliautomaattikeskus
M = käsikeskus

Tablell 4 Telefonstatistik

A. Post- och telegrafverkets lokalnät 31. 12. 1977

Numret efter nätgruppens namn avser nätgruppens nummer.

Tecknet ○ framför anstaltens namn anger, att centralen är ansluten till fjärrnätet med abonnentval.

Förkortningarna i kolumnen »Teknisk konstruktion» avser:

A = automatcentral
Pa = halvautomatcentral
M = manuell central

Puhelinkeskukset verkkoryhmittäin Telefoncentralerna ordnade enligt nätgrupper	Tekninen rakenne Teknisk kon- struktion	Pääliittymien lukumäärä Antalet huvudanslut- ningar	Puhelimien lukumäärä Antalet telefoner	Puhelinkeskukset verkkoryhmittäin Telefoncentralerna ordnade enligt nätgrupper	Tekninen rakenne Teknisk kon- struktion	Pääliittymien lukumäärä Antalet huvudanslut- ningar	Puhelimien lukumäärä Antalet telefoner
Alajärvi 66				○ Ruona, Kuortane	A	193	207
○ Hallapuro	A	34	36	○ Rämälä	A	48	49
○ Itäkylä	A	206	219	○ Salmi	A	82	84
○ Karvala	A	234	266	○ Salonkylä, Alavus	A	26	30
○ Koskelankylä	A	39	44	○ Sapsalampi	A	88	93
○ Lappajärvi	A	575	721	○ Soini	A	324	393
○ Niska	A	42	46	○ Sulkavankylä	A	100	103
○ Sääksvesi	A	119	125	○ Sydänmaa, Alavus	A	183	185
○ Vimpeli	A	728	855	○ Taipale, Alavus	A	91	92
○ Ylipää, Lappajärvi	A	68	74	○ Timanttimaa	A	20	23
Yhteensä — Summa		2 045	2 386	○ Tuhkio	A	27	31
				○ Tuuri	A	159	172
				○ Töysä	A	329	393
				○ Vehkajoki	A	59	59
				○ Vehu	A	37	41
				○ Vetämajärvi	A	41	44
				○ Vuorimäki	A	57	58
				○ Västi	A	31	31
				○ Västinmäki	A	44	44
				○ Väätäiskylä	A	29	29
				○ Ähtäri	A	1 006	1 562
				○ Ähtärinranta	A	99	101
				Yhteensä — Summa		8 231	9 910
Alavus 65				Ekenäs — Tammisaari 11			
○ Alastaipale	A	85	88	○ Antskog	A	132	136
○ Alavus	A	1 029	1 416	○ Barösund	A	327	349
○ Alavus as	A	547	704	○ Box	A	174	182
○ Hakojärvi	A	98	102	○ Bromarv	A	200	220
○ Holkonkylä	A	26	26	○ Degerö	A	65	67
○ Huutosalmi	A	100	104	○ Ekenäs — Tammisaari ..	A	3 646	4 894
○ Inha	A	146	197	○ Fagervik	A	109	113
○ Isomäki, Ähtäri	A	21	21	○ Grundsund	A	21	22
○ Jokivarsi, Alavus	A	118	125	○ Hangö — Hanko	A	3 626	4 706
○ Keisalankylä	A	57	57	○ Harparskog	A	80	92
○ Kivijärvi, Soini	A	44	44	○ Hulta — Hulta	A	68	77
○ Kolu	A	81	86	○ Krokby	A	59	64
○ Kolunkoski	A	51	51	○ Kägra	A	42	50
○ Kontiainen	A	78	79	○ Lappvik — Lappohja ..	A	345	492
○ Korsumäki	A	37	37	○ Leksvall	A	65	75
○ Kuivasmäki, Alavus	A	51	53	○ Malarby	A	88	95
○ Kukonkylä	A	69	70	○ Padva	A	50	56
○ Kuninkaanjoki	A	36	36	○ Persböle	A	69	74
○ Kuortane	A	425	543	○ Pojo — Pohja	A	681	798
○ Laasala	A	62	63	○ Prästkulla	A	161	170
○ Lehtimäki	A	376	461	○ Sandnäs	A	94	108
○ Lentilä	A	136	150	○ Sandö, Bromarv	A	87	92
○ Leppälä, Kuortane	A	112	118	○ Skogböle — Kuovila ..	A	30	30
○ Luosa	A	37	37	○ Skrittskog	A	70	70
○ Länsikylä	A	83	90	○ Skäldö	A	235	247
○ Löyvä	A	58	61	○ Tenala — Tenhola	A	446	510
○ Myllymäki	A	202	218	○ Tvärminne	A	80	96
○ Mäki	A	42	44	○ Täktom	A	133	137
○ Mäyry	A	213	233				
○ Niemisvesi	A	67	68				
○ Niinimaa	A	34	36				
○ Peränne	A	108	115				
○ Pohjoislahti	A	55	59				
○ Pollari	A	83	91				
○ Rannankylä, Alavus	A	47	47				
○ Rantakangas	A	39	41				
○ Rantatöysä	A	88	88				
○ Reuna	A	22	22				
○ Ritola	A	163	173				
○ Ruismäki	A	32	32				

Taulu 4

Tabell 4

○ Vättilaks	A	120	125	Jukola	A	50	50
○ Öby	A	68	70	Juminen	A	138	142
Yhteensä — Summa		11 371	14 217	Jyrkkä	M	39	42
Haapajärvi 84				Järvenpää, Sonkajärvi	M	34	34
○ Alajoki, Kärsämäki	A	85	86	Kaarakkala	A	52	53
○ Emoniemä	A	33	33	Kainuunmäki	M	43	43
○ Haapajärvi	A	1 318	1 679	○ Kalliokylä	A	84	85
○ Hiidenkylä	A	93	95	Kalliomäki	A	59	59
○ Kalakangas	A	60	60	Karvasalmi	M	36	38
○ Kangaskylä	A	74	74	Kaupplanmäki	A	115	118
○ Kumiseva	A	99	97	○ Kiuruvesi	A	1 341	1 678
○ Kuona	A	68	72	○ Koivujärvi	A	54	55
○ Kuusenmäki	A	97	99	○ Korpijärvi	M	98	102
○ Kärsämäki	A	462	525	○ Kotikylä	A	128	128
○ Lamminaho	A	81	83	○ Kurenpolvi	A	128	128
○ Latvanen	A	31	32	○ Lahnajoki	A	104	104
○ Levonperä	A	91	93	○ Lahnanen	A	30	31
○ Liittoperä	A	51	51	Lapinlahti	M	924	1 138
○ Miiluranta	A	70	70	○ Lapinsalo	A	67	68
○ Niinimäki	A	25	25	○ Lukkarila	A	77	81
○ Ojala	A	93	100	○ Lumiperä	A	53	53
○ Oksava	A	254	263	○ Luupuvesi	A	92	95
○ Parkkila	A	130	133	Martikkala	A	91	92
○ Parkkima	A	62	63	Martikkalanmäki	A	64	67
○ Pyhäsalmi	A	1 139	1 509	Marttisenjärvi	A	85	89
○ Reisjärvi	A	461	546	○ Matalalahti	A	104	108
○ Saviselkä	A	69	70	Mäkikylä	A	56	56
○ Toivola, Reisjärvi	A	128	137	Mäntylahti	A	73	74
○ Tulppo	A	75	77	Nerkoo, Lapinlahti	M	153	159
○ Venetpalo	A	111	117	Neulalampi	M	40	42
○ Vesikoski	A	134	137	○ Niemiskylä	A	102	104
○ Väliaho	A	35	35	Nissilä	A	69	72
Yhteensä — Summa		5 429	6 361	Oinasjärvi	A	51	52
Hyvinkää 14				○ Osmanki	A	81	83
○ Herunen	A	208	218	○ Paaslahti	A	59	59
○ Hirvistö	A	34	35	Paisua	A	116	119
○ Hyvinkää	A	8 381	11 918	Pajujärvi	A	107	108
○ Hyvinkäänkylä	A	885	967	Palosenmäki	M	65	65
○ Jokela	A	1 023	1 231	○ Patvi	A	39	39
○ Järventaka	A	64	66	Peltomäki	A	72	72
○ Kara	A	83	84	Petäys	A	41	41
○ Kaukas	A	177	183	Pohjoismäki	M	59	59
○ Kytöjärvi	A	91	96	○ Pörsänmäki	A	112	113
○ Linnamäki	A	84	85	○ Rapakkojoki	A	109	110
○ Loppi	A	644	772	○ Remeskylä	A	68	68
○ Läyliäinen	A	289	347	Rikuli	A	68	69
○ Maakylä	A	65	70	○ Runni	A	133	148
○ Monni	A	122	129	○ Ruotaanmäki	A	103	104
○ Paavola	A	1 970	2 051	○ Ruutana, Kiuruvesi	A	135	146
○ Palopuro	A	118	124	○ Rytty	A	104	104
○ Pilpala	A	167	179	○ Saarisenranta	A	65	65
○ Ridassjärvi	A	147	185	Salahmi	M	127	133
○ Räyskälä	A	68	108	○ Soinlahti	A	150	178
○ Sajaniemi	A	138	146	Sonkajärvi	M	449	553
○ Salonkylä, Loppi	A	82	82	Sonkakoski	A	69	70
○ Suomies	A	107	112	○ Sukeva	A	252	351
○ Talola	A	51	52	○ Sulkavanjärvi	A	57	57
○ Topeno	A	157	172	○ Tela	A	107	110
○ Vojakkala, Loppi	A	91	92	○ Tihilä	A	58	58
○ Vähikkälä	A	141	150	Toivakko	M	29	29
○ Ylentola	A	79	82	○ Turhala	A	86	86
Yhteensä — Summa		15 466	19 736	Tölvä	A	17	17
Iisalmi 77				○ Ulmala	A	150	166
○ Aittojärvi, Kiuruvesi	A	125	130	Urimolahti	A	94	98
Aittokoski	A	56	59	Valkeinen	A	112	115
Alapitkä	A	177	193	Varpaisjärvi	M	417	477
○ Hernejärvi	A	97	98	Vehmasjärvi	Pa	14	14
Heinäaho	A	35	36	Vieremä	M	410	505
Hirvijärvi	A	47	47	Vänninmäki	A	70	70
○ Honkaranta	A	74	76	Yhteensä — Summa		9 720	10 857
○ Huotari	A	114	116	Ilomantsi 74			
○ Iiranta	A	121	167	Aittovaara	A	26	26
Itäkoski	M	36	36	Haravapuro	A	23	25
				Harvio	M	58	59
				Hattuvaara	A	65	68
				Haukivaara	A	66	66
				Herajärvi	A	80	82
				Hoilola	A	45	46

Taulu 4

Tabell 4

Huhmarisvaara	M	55	55	Äitsaari	A	60	60
Huhus	A	44	44	Yhteensä — Summa		16 168	21 165
Härmi	A	23	23	Ivalo 97			
Ilomantsi	M	921	1 154	Akujärvi	A	44	49
Kinnasniemi	A	64	64	Angeli	Pa	10	10
Kirvesvaara, Ilomantsi	A	23	23	Inari	M	208	255
Kivilahti	A	58	61	○ Ivalo	A	822	1 203
Kokinvaara	A	43	43	Kaamanen	A	80	88
Konnunniemi	A	39	39	Kakslauttanen	A	12	16
Kovero, Tuupovaara	A	130	141	Karigasniemi	M	77	85
Kuuksenvaara	A	62	66	Kevo	A	26	24
Käenkoski	A	27	27	Kirakkajärvi	Pa	8	8
Lehtovaara	A	54	62	Koppelo	A	30	30
Luhlapohja	A	92	96	Lemmenjoki	Pa	11	11
Mannervaara	A	46	46	Menesjärvi	Pa	13	13
Maukkula	A	97	98	Muddusjärvi	Pa	18	20
Mekrijärvi	A	30	32	Nellim	A	58	61
Mutalahti	A	19	19	Nuorgam	A	52	61
Möhkö	A	73	75	Nuvvus	A	23	23
Naarva	A	61	64	Näätämö	A	12	14
Patriikka	A	31	31	Outakoski	A	24	24
Porrasvaara	A	27	28	Partakko	A	31	31
Riihivaara	A	60	61	Raja-Jooseppi	A	17	17
Saarilampi	A	21	22	Repojoki	Pa	10	10
Sonkaja	A	75	77	Riutula	A	19	19
Tuupovaara	M	201	241	Rovasuvanto	A	21	21
Tyrjä	A	65	66	Saariselkä	A	49	122
Ukkolanvaara	A	37	38	Sevettijärvi	A	44	52
Öllölä	A	92	94	Törmänen	A	80	81
Yhteensä — Summa		2 933	3 262	Ukonjärvi	Pa	5	5
				Utsjoki	M	144	182
				Veskonniemi	A	23	23
				Yhteensä — Summa		1 971	2 558
Imatra 54				Jakobstad — Pietarsaari 67			
○ Ahola	A	119	123	○ Bäckby	A	42	46
Erä	A	37	37	○ Esse	A	334	389
Hauklappi	A	53	56	○ Evijärvi	A	365	495
○ Huhtasenkylä	A	757	900	○ Forsby	A	122	134
○ Huuhanmäki	A	47	47	○ Hirvlax	A	185	202
Huuhkala	A	60	62	○ Ina	A	61	63
Ilmajärvi	A	24	24	○ Jeppo — Jepua	A	393	507
○ Imatra	A	4 634	6 096	○ Jokela, Evijärvi	A	90	98
○ Immala	A	64	66	○ Kivijärvenkylä	A	65	68
Junnikkala	A	35	35	○ Källby	A	485	667
○ Jänhiälä	A	66	71	○ Lahdenkylä	A	160	176
Kaiturinpää	A	113	116	○ Lappfors	A	87	95
Kalpiala	A	38	40	○ Lepplax	A	84	95
Kemppilä	A	34	35	○ Monäs	A	105	113
Kietävälä	A	44	45	○ Munsala	A	209	241
○ Korvenkylä	A	554	1 002	○ Pensala	A	159	167
○ Kuokkalampi	A	155	158	○ Storsved	A	87	95
Kyläniemi	A	29	29	○ Särkikylä	A	85	88
Laikko	M	101	106	○ Vexala	A	96	99
Lemmikko	A	41	42	○ Överlappfors	A	27	27
Leviäsalo	A	24	24	Yhteensä — Summa		3 241	3 865
Lieviskä	A	36	37	Joensuu 73			
Lintusalo	A	49	50	Ahmovala	M	126	129
Miettälä	M	116	126	Ahonkylä, Liperi	A	79	79
Miettula	A	66	70	○ Haapasalmi	A	59	60
Niinisaari	A	34	35	Haarajärvi	A	114	115
○ Niskapietilä	A	106	108	Haaralanniemi	A	64	65
Pohjalankila	A	105	108	Haso	A	20	20
Purnujärvi	A	47	48	Heinoniemi	A	72	73
Puumala	M	490	601	Horsmanaho	A	115	120
○ Rautjärvi	A	230	244	Hukkala	A	75	77
Rokansalo	M	41	42	○ Hypönniemi	A	43	44
Ruokolahti	M	688	817	○ Härkinvaara	A	43	69
Ryhälä	M	50	51	○ Jaama	A	45	45
○ Räikkölä	A	95	105	Juojärvi	A	50	52
○ Salo-Issakka	A	88	90	Juurikka, Kitee	A	107	110
Savilahti	M	69	70	Järventaus	A	102	102
Sepänkylä	A	62	62	Kaatamo	A	86	88
○ Simpele	A	941	1 272	○ Katajaranta	A	102	105
○ Tainionkoski	A	3 095	4 264	○ Kiesvaara	A	67	68
Torsa	A	63	64	Kinahmo	A	150	153
Tuomala	A	55	63	Kitee	M	1 386	1 752
Utula	M	47	48				
Vesiniemi	A	34	34				
Virtutjoki	A	133	141				
○ Vuoksenniska	A	2 339	3 441				

Kiteenlahti	A	79	79	○Marjotaipale	A	110	111
Koli	A	102	171	○Mieskonmäki	A	97	99
Korkeakangas	A	67	68	○Nokka	A	58	57
○Kumpu, Pyhäselkä	A	89	90	○Pajusyryjä	A	19	19
○Kunnasniemi	A	58	59	○Pappinen	A	95	102
Kuorevaara	A	54	54	○Pärnämäki	A	87	92
Kutsu	A	58	58	○Savenaho	A	59	59
Käsämä	A	142	188	○Tammijärvi	A	177	190
Lahtolahti	A	55	55	○Uimaniemi, Joutsa	A	73	73
Lammu	A	69	70	○Vallaspelto	A	58	58
Lehtokylä	A	26	27	○Vähä-Joutsa	A	47	46
Liperi	M	563	697	Yhteensä — Summa		2 343	2 810
Liperinsalo	A	57	58	Jyväskylä 41			
Loukunvaara	A	55	55	Armisvesi	A	37	39
Martonvaara	A	103	106	Halttula, Hankasalmi	A	63	63
Muljula	A	52	56	Hankasalmi	M	430	543
Murtoi	A	31	32	Hankasalmi as	M	396	485
○Nieminen	A	143	148	○Haukimäki	A	40	40
Niinikumpu	M	66	67	○Heikkilänperä	A	29	31
Niinilahti	A	28	30	○Hirvimäki	A	38	38
○Niittytahti	A	341	363	○Hoho	A	66	66
Närsäkkälä	A	109	110	○Huikko	A	59	63
Ojamäki	A	36	36	○Höytiä	A	105	108
Onkamo, Tohmajärvi	A	152	170	○Jokihäärä	A	72	76
○Oravisalo	A	84	87	○Kangashäkki	A	71	86
Paloniemi	A	62	63	Kankainen	A	73	73
Pankavaara	A	61	67	○Kintaus	A	119	126
Papelonsaari	A	42	42	○Kivisuo	A	68	80
Papinniemi	A	26	27	Korhola	A	69	73
Petravaara	A	49	51	Korpiaho	M	48	50
Polvijärvi	M	581	699	Korpilahti	M	640	801
Potoskavaara	A	53	53	○Kotaperä	A	27	27
Puhos, Kitee	A	239	303	○Kuivasmäki, Petäjavesi	A	57	58
Puhossalo	A	94	96	○Kuusa	A	72	75
○Pötsönlahti	A	90	94	○Kyyrämäinen	A	86	87
Rantakylä	A	25	25	Kärkinen	A	67	77
○Rasivaara	A	151	159	○Lankamaa	A	65	67
Riikola	A	115	115	○Laukaa	A	957	1 295
Ristinpohja	A	167	168	○Laukkavirta	A	83	90
Rokkala	A	61	64	○Leinola	A	72	95
Romppala	A	73	75	○Lievestuore	A	720	947
Roukalahti	A	94	96	○Liisalanperä	A	45	45
Ruvaslahti	A	75	76	○Metsolahti	A	59	60
○Rääkkylä	A	306	396	○Metsäkulma	A	87	87
Saario	A	78	83	Moksi	M	61	61
Saarivaara, Polvijärvi	A	50	50	Murtonen	A	71	71
Salokylä	A	139	144	Niemisjärvi	A	200	212
Sammakkovaara	A	41	41	○Nisula	A	56	60
Satulavaara	A	67	67	Oittila	A	90	94
○Sintsi	A	54	55	○Paloine	A	42	46
Söla	A	91	93	Parkkopohja	M	52	53
Sotkuma	A	116	116	○Peiponsalmi	A	73	75
Suoparsaari	A	30	30	○Pengerjoki	A	53	54
Särkijärvi	A	24	24	○Petäjavesi	A	532	674
Tasapää	A	45	49	Putkilahti	M	117	118
Teerivaara	A	24	24	○Päiväkunta	A	33	34
Tikkala, Tohmajärvi	A	136	142	Ristimäki	A	120	120
Tohmajärvi	M	707	865	○Rutalahti	A	96	109
Tolosenmäki	A	134	171	○Ruuhimäki	A	72	73
Tuopanjoki	A	79	83	Saakoski	A	132	137
Tutjunnieni	A	57	57	○Saarilampi	A	64	67
Uusi-Värtsilä	A	173	194	Sauvamäki	A	49	51
Vaivio	A	75	76	○Savio, Laukaa	A	57	59
Varonen	A	53	54	○Simunankoski	A	41	43
○Varpasalo	A	55	56	Säkinmäki	A	130	135
Vatala	A	78	80	Särkijoki	M	58	63
Viinijärvi	M	409	453	○Särkimäki	A	36	37
Värtsilä	A	216	232	Tikkala, Korpilahti	M	57	57
○Ylämylly	A	519	604	○Toivakka	A	311	424
Yhteensä — Summa		11 338	12 772	○Töysänperä	A	44	44
Joutsa 47				○Uurainen	A	257	308
○Havumäki	A	65	65	○Valkola	A	102	116
○Hernemäki	A	72	76	○Vatia	A	66	73
○Joutsa	A	916	1 315	Venkoski	M	86	92
○Judinsalo	A	65	65	Vihtalahti	A	50	54
○Leivonmäki	A	148	173	○Ylä-Kintaus	A	88	90
○Liisala	A	63	62	○Äijälä	A	109	113
○Luhanka	A	134	148	Yhteensä — Summa		8 225	9 668

Kantti	A	131	135	○ Rytikari	A	917	949
Karvia	M	377	438	○ Röyttä	A	93	126
Karviankylä	A	110	113	Sankala	A	37	38
Kauhakorpi	A	22	24	○ Sattajärvi	A	42	43
Lauhala	M	144	152	Simo	M	398	466
Mämminmaa	A	27	29	Simojoki	A	73	77
○ Pitkänieniemi	A	51	53	Simonieniemi	A	170	172
Pukara, Honkajoki	A	45	53	Suolijoki	A	36	37
Rynkäinen	A	21	21	○ Syväkangas	A	1 496	1 548
Sara	M	73	75	Tervola	M	497	624
Suomijärvi	A	110	112	○ Tornio	A	3 379	4 758
○ Sydänmaa, Jämijärvi	A	85	88	Varejoki	A	64	66
Vataja	M	100	103	Viantiejoki	A	29	29
○ Vihu	A	103	111	○ Viitakoski	A	24	24
Yhteensä — Summa		2 273	2 521	○ Vojakkala, Alatornio	A	222	237
Kauhajoki 63				Vähäjoki	A	36	38
○ Aronkylä	A	391	501	Yli—Kärppä	A	60	61
○ Hangaskylä	A	79	84	Yli—Paakkola	A	128	130
○ Harjankylä	A	135	145	Yhteensä — Summa		18 752	23 922
○ Havuskylä	A	97	104	Kemijärvi 92			
○ Hyppä	A	159	163	Aapajärvi	A	36	38
○ Ikkeläjärvi	A	83	87	Ahvenselkä	A	48	49
○ Juonikylä	A	80	84	○ Askanjärvi	A	19	23
○ Kainasto, Kauhajoki	A	165	182	○ Halosenranta	A	47	47
○ Kauhajoki	A	1 521	2 130	Hautajärvi	M	82	85
○ Kokonkylä	A	103	107	Hihnavaara	A	11	11
○ Kyrönlatva	A	41	44	Hirvasvaara	A	65	65
○ Nummijärvi, Kauhajoki	A	98	103	○ Hyypiö	A	31	32
○ Nummikoski	A	48	49	○ Isokylä, Kemijärvi	A	165	170
○ Perähyyppä	A	47	47	Isomaa	Pa	15	15
○ Pöntäne	A	363	387	○ Javarus	A	21	23
○ Sahankylä	A	62	63	○ Joutsijärvi	A	62	67
○ Uurronkylä	A	30	30	○ Juujärvi	A	75	75
○ Valkamankylä	A	102	108	Kairala	A	56	56
Yhteensä — Summa		3 604	4 418	○ Kalkkainen	A	24	24
Kemi 80				○ Kallaanvaara	A	310	328
○ Aapajoki	A	132	136	Kallunki	A	24	24
○ Ajos	A	197	238	○ Karhujärvi	A	29	33
Alaniemi	A	56	60	Kelloselkä	A	61	74
○ Alapaakkola	A	209	218	○ Kemijärvi	A	1 166	2 022
○ Arpela	A	171	188	○ Ketola	A	21	23
○ Harjula	A	47	48	○ Kostamo	A	80	81
○ Heinikoski	A	30	30	○ Kotalankylä	A	67	80
○ Hyry	A	66	69	Koutelo	A	33	34
○ Juokua	A	18	19	Kukasviita	A	19	19
○ Kaakamo	A	250	261	Kuosku	A	41	41
○ Kantojärvi	A	78	81	Kurijoki	A	18	18
○ Karihaara	A	346	352	Kursu	M	104	121
○ Karunki	A	192	210	Kutrikko	A	20	20
○ Kemi	A	3 862	6 642	○ Kuusivaara	A	17	17
Koivu	A	211	221	Lapajärvi	A	13	13
○ Korpikylä	A	70	72	Lunkkaus	A	39	39
○ Kuivaniemi	A	279	331	○ Luusua	A	94	102
○ Kukkola	A	82	83	Martti	A	61	66
○ Kyläjoki	A	274	303	Mälävaara	Pa	12	12
Kätkävaara	A	34	34	Naruska	A	37	41
○ Laurila	A	933	1 144	Naruskajärvi	A	11	13
○ Lautamaa	A	33	35	Niemelä	A	18	19
○ Lautiosaari	A	483	513	Nousu	A	20	20
Lehmikumpu	A	17	17	Onkamojärvi	A	35	46
○ Liakka	A	59	63	Oulanka	A	18	18
○ Liedakkala	A	187	202	Pahkakumpu	A	49	49
Loue	A	161	170	○ Paloperä	A	19	19
○ Luola-Aapa	A	31	31	Pelkosenniemi	M	188	232
○ Länsikoski	A	109	115	Perälänkylä	A	13	13
○ Maksniemi	A	222	231	Pyhäjärvi	A	27	32
○ Marttala	A	1 305	1 424	○ Pyhäntunturi	A	31	35
○ Myllykangas	A	34	37	○ Päiväjoki	A	18	18
○ Oijärvi	A	55	58	○ Ruopsa	A	10	10
Pahtaoja	A	13	13	○ Rytilehtola	A	45	70
○ Palovaara	A	30	30	Saija	A	58	59
○ Pirkkiö	A	566	604	Salla	M	570	749
○ Pirttima	A	48	49	Salmivaara	A	67	68
○ Puukkokumpu	A	22	23	Saukkoapa	A	14	14
Runkaus	A	18	18	Saunavaara	A	45	47
○ Ruohola	A	51	51	Savukoski	M	186	225
○ Ruottala	A	70	75	Selkälä	A	25	25
				○ Suomulahti	A	45	46

Taulu 4

Tabell 4

Suvanto	A	9	9	Sirkka	A	101	108
○ Särkikangas	A	647	735	Tepasto	A	34	34
○ Tapionniemi	A	92	93	Tepsa	A	36	36
○ Tohmo	A	118	140	Veitservasa	Pa	11	-11
○ Tonkopuro	A	30	30	Veittivuoma	A	34	34
Tuohikylä	A	25	25	Vesmajärvi	Pa	8	8
○ Ulkoperä	A	31	32	Yhteensä — Summa		1 611	1 836
Vallovaara	A	36	37				
Varpuselkä	A	21	21	Kokkola — Karleby 68			
Vittikko	A	27	27	○ Djupsjöbacka	A	106	114
○ Vuostimo	A	79	80	Halsua	M	229	253
Värriö	A	25	25	Humalajoki	A	44	44
Ylikemi	M	28	40	○ Hästbacka	A	29	29
Yhteensä — Summa		5 703	7 109	○ Jolkka	A	15	18
Keuruu 43				○ Jylhä	A	41	42
○ Asunta	A	74	74	Jänkä	A	28	28
○ Haapamäki	A	596	684	Kanala	A	47	47
○ Huttula	A	38	38	Karvonen	A	82	86
○ Häkkinen	A	69	73	○ Kaustinen	A	570	690
○ Isojärvi	A	80	80	Kivikangas	A	33	35
○ Jukojärvi	A	65	71	○ Köyhäjoki	A	94	99
○ Karhila	A	37	39	Lestijärvi	A	139	158
○ Karhunkylä	A	65	64	Mökälä	Pa	15	15
○ Keuruu	A	2 009	2 969	Möttönen	A	151	163
○ Kokinmäki	A	27	27	○ Nedervetil	A	326	364
○ Lankkua	A	45	57	○ Norrby	A	33	35
○ Lavikko	A	49	48	Oksakoski	A	86	91
○ Lehtomäki	A	16	15	○ Patana	A	74	76
○ Liesjärvi	A	46	45	Peltokangas	A	30	30
○ Lihjamo	A	42	42	Perho	M	244	297
○ Linnanmäki	A	26	25	○ Polso	A	31	32
○ Multia	A	379	439	○ Pulkkinen	A	71	72
○ Nikara	A	34	33	○ Purontaka	A	117	124
○ Pihlajavesi	A	136	146	○ Räyrinki	A	170	191
○ Pohjoisjärvi	A	114	123	Salamajärvi	A	17	17
○ Riiho	A	63	72	○ Sillanpää	A	39	42
○ Sahrajärvi	A	49	48	○ Småbönders	A	90	98
○ Soutujoki	A	69	70	○ Sykäräinen	A	195	212
○ Tiusala	A	97	99	○ Tastula	A	59	60
○ Valkeajärvi	A	34	33	○ Terjärv	A	394	514
○ Väkky	A	23	22	○ Veteli	A	440	544
○ Ylä-Kolkki	A	46	47	○ Viiperi	A	130	138
Yhteensä — Summa		4 328	5 483	○ Viitavesi	A	38	43
				Yli-Lesti	A	75	77
				Yhteensä — Summa		4 282	4 878
Kimito — Kemiö 25							
○ Biskopsö	A	46	46	Korpo — Korppoo 26			
○ Bolax	A	19	21	Björkö, Houtskär	M	93	99
○ Dalsbruk — Taalintehdas	A	955	1 154	Bonäs	A	27	27
○ Hitis — Hiittinen	A	107	113	Hangslaks	A	119	139
○ Högsära	A	47	48	Haverö	A	30	32
○ Kasnäs	A	71	72	Houtskär	M	215	225
○ Lövä	A	29	30	Högsar	A	33	35
○ Rosala	A	151	154	Inikorp — Inikorpi	A	56	58
○ Vänoxa	A	38	40	Iniö	M	144	149
○ Vänö	A	18	18	Innamo	Pa	13	13
Yhteensä — Summa		1 481	1 696	Kalax, Korpo—Korppoo	A	78	78
				Kirjais	A	75	77
Kittilä 94				Korpo — Korppoo	M	265	298
Alakylä, Kittilä	M	73	74	Käldö	A	30	33
Hanhimaa	A	22	22	Lohm	A	64	66
Helppi	A	24	24	Maskinnamo	Pa	16	16
Hormakumpu	A	44	45	Nagu — Nauvo	M	314	347
Jeesijärvi	A	24	24	Norrskata	A	99	104
Kallo	A	46	48	Nätö	A	22	23
Kaukonen	A	122	128	Nötö	A	73	75
Kelontekemä	A	28	28	Retais	A	56	57
Kiistala	A	51	51	Risis	M	121	127
Kimisjärvi	A	35	36	Salmisholm	Pa	12	12
Kittilä	M	713	917	Sandö, Nagu — Nauvo ..	A	28	28
Kuivasalmi	A	35	35	Saverkeit	A	48	50
Köngäs	A	66	68	Thoras	A	43	46
Lompolo	A	24	24	Utö	M	30	30
Maunujärvi	A	22	22	Ytterstö	Pa	20	20
Molkojärvi	A	19	20	Åselholm	A	27	29
Naakenavuoma	A	26	26	Ävensar — Ahvensaari ..	A	42	42
Pokka	M	13	13	Yhteensä — Summa		2 193	2 335

Kotka 52								
Ahomäki	M	64	65	Pihlajasaari	M	47	47	
○ Ahvio	A	67	69	Pöljö	Pa	15	15	
○ Hamina	A	3 242	4 680	○ Ratula	A	64	64	
○ Harjunkylä	A	20	20	○ Raussila	A	85	90	
○ Hillo	A	307	395	○ Ruotila	A	61	64	
○ Hurttala	A	50	51	○ Saaramaa	M	37	38	
○ Husula	A	526	561	Saares	M	47	47	
Ihamaa	A	65	67	○ Saaroinen	A	48	49	
○ Kannusjärvi	A	179	183	○ Saittara	A	19	19	
○ Kattilainen	A	39	39	○ Savero	A	90	95	
Kaunissaari	A	24	25	○ Selänpää	A	155	164	
○ Klamila	A	283	309	Siikava	A	59	60	
Lapjärvi	A	69	70	○ Sippola	A	306	343	
○ Metsäkylä, Vehkalahti ..	A	183	201	○ Soimittu	A	91	91	
Miehikkälä	M	250	324	○ Sulento	A	29	31	
○ Munapirtti — Mogenpört	A	84	86	○ Sääskjärvi	A	137	151	
Muurikkala	M	126	127	○ Taasia	A	124	131	
○ Myllykylä — Kvarnby ..	A	54	54	○ Takamaa	A	84	84	
○ Mäntlahti	A	95	97	○ Tapola	A	50	51	
○ Neuvoton	A	288	309	Tirva	A	79	81	
Nopala	M	47	47	○ Toikkala	A	55	57	
○ Onkamaa	A	66	69	○ Tornionmäki	A	1 638	1 778	
○ Paijärvi	A	100	102	Tuohikotti	M	153	508	
Pihlaja	A	176	184	Umila	A	29	29	
Pitkäkoski	M	126	135	○ Ummeljoki	A	260	267	
○ Purola — Svartbäck	A	159	166	○ Utti	A	278	435	
○ Pyhtää — Pyttis	A	361	414	○ Valkeala	A	349	437	
Pyhältö	A	172	187	○ Verla	A	86	92	
○ Reitkalli	A	108	116	○ Vesala	A	20	20	
Salomiehikkälä	M	64	65	○ Villikkala, Elimäki	A	63	68	
○ Siltakylä — Broby	A	398	476	○ Voikkaa	A	1 777	2 099	
○ Summa	A	946	1 001	○ Vuohijärvi	A	125	159	
Suurmehikkälä	A	122	127	○ Värälä	A	83	86	
Säkäjärvä	M	73	76	Yhteensä — Summa		30 448	39 312	
Vaalimaa	M	114	117					
○ Vastila	A	167	174	Kristinestad				
Virojoki	M	458	549	Kristiinankaupunki 62				
Virolahti	A	112	115	Alakylä, Karijoki	A	106	107	
Yhteensä — Summa		9 784	11 852	Bodbacka	A	41	41	
				Bäckliden	A	34	35	
				Böle	A	122	130	
Kouvola 51				○ Dagsmark	A	196	222	
○ Aitomäki	A	155	165	Horo	A	113	116	
Ansalahti	A	28	28	○ Härkmeri	A	193	197	
○ Anttila, Valkeala	A	94	96	○ Isojoki	A	270	322	
○ Elimäki	A	573	790	Kalax, Närpes	A	161	168	
Enäjärvä	M	70	71	Kankalo	A	35	36	
○ Haapala, Sippola	A	30	30	Karijoki	M	356	395	
○ Hiisiö	A	95	101	Karlå	A	29	29	
○ Hillosensalmi	A	39	44	○ Kaskinen — Kaskö	A	717	1 011	
Huhdasjärvi	A	76	78	Kauppila	A	43	44	
○ Huruksela	A	113	120	○ Kodesjärvi	A	135	142	
○ Iitti	A	72	83	Kristinestad				
Inkerilä	A	63	64	○ Kristiinankaupunki	A	1 195	1 646	
○ Inkeroinen	A	2 120	2 614	○ Kärjenkoski	A	107	112	
Jaala	M	202	232	Lappfjärd — Lapväärtti ..	M	740	918	
○ Jokela, Valkeala	A	343	473	○ Liden	A	39	39	
Kaipiainen	M	131	138	Luovankylä	A	42	43	
Kannuskoski	A	73	76	Myrkkyy	A	123	131	
○ Kausala	A	1 206	1 537	○ Möykkyy	A	60	66	
Kimola	A	96	102	Norinkylä	A	142	166	
○ Korja	A	765	1 145	Norrnäs	A	126	134	
○ Kouvola	A	9 461	13 357	Nämpnäs	A	157	164	
○ Kuukso	A	52	55	Närpes	M	1 173	1 540	
○ Kuusankoski	A	4 782	6 291	Perälä	A	236	252	
○ Kymmentaka	A	88	94	Pjelax	A	161	176	
Kääpälä	A	111	132	Rangsby, Närpes	A	98	105	
○ Liikkala	A	176	181	Riippi	A	157	175	
○ Lyöttälä	A	106	110	Räfsbäck	A	58	61	
○ Löytty	A	121	124	○ Sarviluoma	A	26	27	
○ Mankala	A	52	53	○ Sideby — Siippy	A	183	194	
○ Mataroja	A	194	207	○ Skaftung	A	128	133	
○ Muhniemi	A	144	149	○ Skrattnäs	A	30	32	
○ Multämäki	A	72	77	○ Suojoki	A	49	51	
○ Myllykoski	A	1 857	2 387	Teuva	M	1 007	1 283	
○ Niinimäki, Elimäki	A	115	119	○ Tjock — Tiukka	A	175	197	
○ Perheniemi	A	96	99	○ Uttermossa	A	27	27	
○ Perämaa	A	134	140	Valsberg	A	27	27	
				○ Vanhakylä	A	121	132	

Taulu 4

Tabell 4

○ Villamo	A	109	114	○ Lehto	A	37	37
Yttermark	M	366	383	Liikasenvaara	A	27	30
Åystö	A	168	194	○ Lämsä	A	40	41
○ Ömossa — Metsälä	A	134	137	○ Murtovaara	A	44	44
Övermark	M	352	378	○ Määttälänvaara	A	62	63
Yhteensä — Summa		10 067	12 032	○ Nissinvaara	A	55	57
				○ Oivanki	A	26	27
Kuopio 71				○ Penttilänvaara	A	27	27
○ Ahveninen, Vesanto	A	116	117	○ Poussu	A	51	52
Akonvesi	A	109	115	○ Purnu	A	51	52
Ala-Siikkajärvi	A	42	42	Ristiranta	M	46	46
○ Hauranki	A	110	112	○ Rukajärvi	A	97	266
Juankoski	M	851	1 071	Sarvivaara	M	38	38
Juurikkamäki	M	79	80	○ Soivio	A	21	22
○ Juurikkaniemi	A	38	38	○ Sänkikangas	A	39	40
○ Kaavi	A	483	578	○ Säynäjä	A	21	21
Kellolahti, Juankoski	A	78	79	Takkusalmi	M	42	42
Kesämäki	M	59	60	○ Teerisuo	A	58	60
Kojanlahti	A	21	21	○ Törmäsenvaara	A	44	44
Konttijärvi	M	55	55	○ Vasaraperä	A	60	60
○ Kortteinen	A	76	79	○ Visala	A	38	38
Kosula	A	85	87	○ Vuotunki	A	92	102
○ Kuuslahti	A	55	55	Yhteensä — Summa		3 489	4 438
Laukansalo	M	30	31				
Levälahti	M	35	35	Lappeenranta 53			
Losomäki	M	71	71	○ Ahonikki	A	36	36
○ Luikonlahti	A	148	230	○ Ellola	A	84	86
○ Maarianvaara	A	82	83	○ Haapajärvi, Lappee	A	77	78
Murtolahti	M	87	88	○ Hanhijärvi	A	424	431
Muuruvesi	M	225	244	○ Haukilahti	A	546	570
○ Mäntyjärvi, Kaavi	A	54	54	○ Heikkilä, Luumäki	A	57	57
○ Niinivaara	A	62	64	○ Heituinlahti	A	128	131
○ Niinivesi	A	115	121	○ Hujakkala	A	77	77
○ Närhilä, Vesanto	A	75	77	○ Huttula	A	98	99
Ohtaanniemi	M	61	61	○ Hyrymäki	A	1 372	1 547
○ Oinaskylä	A	22	22	○ Hytti	A	83	86
○ Onnivaara	A	40	41	○ Hyvärilä	A	164	170
Paakkila	A	98	112	○ Ihaksela	A	48	48
Pajumäki	A	45	45	○ Iitiä	A	115	125
Peltoniemi	A	78	78	○ Iottula	A	328	369
Pieksä	A	70	70	○ Joutseno	A	1 511	2 104
Pisankoski	M	47	48	○ Kaihtula	A	62	63
○ Rasilampi	A	47	47	○ Kaitjärvi	A	58	61
○ Retunen	A	69	75	○ Karhusjärvi	A	138	146
○ Riistavesi	A	300	330	○ Kasukkala	A	95	96
Ruskila	A	39	41	○ Kontu	A	46	47
○ Ryönä	A	58	59	○ Korkea-aho	A	81	91
○ Savulahti	A	76	78	○ Kurvila	A	26	26
○ Sivakkavaara	A	60	66	○ Kytölä	A	114	115
Säyneinen	M	176	190	○ Lappeenranta	A	8 241	12 861
○ Tiitilänkylä	A	90	92	○ Laukkala, Luumäki	A	35	35
Tuusjärvi	A	100	101	○ Lauritsala	A	2 026	2 305
Tuusniemi	M	462	577	○ Lemi	A	236	275
○ Vehkalampi	A	81	84	○ Leppälä, Joutseno	A	72	75
○ Vesanto	A	385	441	Levänen	M	137	138
○ Vesijärvi, Vesanto	A	92	95	○ Luumäki	A	275	351
○ Viitajärvi	A	84	84	○ Merenlahti	A	45	45
○ Viitaniemi	A	94	99	○ Myllylä	A	110	115
Vuotjärvi	M	68	69	○ Nuijamaa	A	131	143
Västinniemi	A	92	93	○ Partakoski	A	104	107
Yhteensä — Summa		6 075	6 785	○ Partala, Lappee	A	120	125
				○ Patolahti	A	29	29
Kuusamo 89				○ Paukkula	A	37	37
○ Heikkilänniemi	A	47	47	○ Pulsa	A	82	82
○ Heikkisenniva	A	30	30	○ Rapattila	A	64	71
Juuma	A	41	42	○ Rasala	A	214	224
○ Kemilä	A	64	64	○ Ravattila	A	163	240
○ Kero	A	19	19	○ Rikkilä	A	42	42
○ Kiitämä	A	34	34	○ Rumpu	A	43	43
Koramanniemi	M	53	53	○ Ruokola, Nuijamaa	A	74	77
○ Kuoliovaara	A	78	83	Saikkola	A	90	104
○ Kuontila	A	23	23	○ Salajärvi	A	43	45
○ Kuparivaara	A	31	31	○ Savitaipale	A	660	790
○ Kurkijärvi	A	26	26	○ Simola, Lappee	A	191	218
○ Kurvinen	A	37	37	○ Sirkjärvi	A	49	49
○ Kuusamo	A	1 842	2 582	Solkei	A	71	72
○ Kärpänkylä	A	54	55	○ Suoanttila	A	73	74
Käylä	M	94	103	○ Säänjärvi	A	77	80

○ Taavetti	A	738	896	Kokkosenlahti	A	41	48
○ Taipalsaari	M	481	520	○ Kuitula	A	41	43
○ Uimi	A	77	77	○ Kuomiokoski	A	66	86
○ Uro	A	153	174	○ Kuosmala	A	81	83
○ Uus-Lavola	A	1 512	1 697	○ Kyyrö	A	58	66
○ Vainikkala	A	156	203	○ Käkkölä	A	38	39
○ Vehkataipale	A	131	133	○ Liiansaari	A	49	53
○ Viiru	A	27	27	○ Loukee	A	27	30
○ Villalankylä	A	46	46	○ Luotolahti	A	78	81
○ Viuhkola	A	64	64	○ Maivala, Juva	A	57	59
○ Voisalmi	A	1 458	1 608	○ Majavesi	A	100	114
○ Välijoki	A	131	136	○ Merrasmäki	Pa	11	12
○ Ylijärvi	A	67	68	○ Narila	A	53	57
○ Ylämaa	A	180	211	○ Nykäla	A	91	93
Yhteensä — Summa		24 523	31 371	○ Närhilä, Mikkeli	A	52	55
Lieksa 75				○ Otasalo	A	56	59
○ Hangaspuro I	A	405	425	○ Paatela	A	127	136
○ Hatunkylä	A	98	104	○ Pajulahti	A	61	63
○ Höntönvaara	A	23	23	○ Pajulankylä, Mikkeli	A	28	31
○ Jaakonvaara	A	26	26	○ Pakinmaa	A	47	49
○ Jamali	A	111	112	○ Palokangas	A	89	98
○ Jongunjoki	A	84	87	○ Pitkäaho	A	87	91
○ Kelvä	A	77	78	○ Puukonsaari	A	24	25
○ Kivivaara	A	19	20	○ Ripatti	M	85	86
○ Koriseva	A	102	104	○ Ristiina	A	729	906
○ Kylänlahti	A	86	89	○ Risulahti	A	66	69
○ Lapalie	A	40	44	○ Sattila	A	86	94
○ Lieksa	A	2 759	3 678	○ Saukonsalo	A	40	42
○ Lonkku	A	59	60	○ Soiniemi	A	41	43
○ Matovaara	A	37	37	○ Someenjärvi	A	69	74
○ Mätäsvaara	A	118	128	○ Suomenniemi	A	85	99
○ Pankajärvi	A	32	34	○ Suonsalmi	A	70	72
○ Ruunaa	A	29	31	○ Suurlahti	A	54	59
○ Tiensuu	A	118	125	○ Syväsmäki	A	62	64
○ Viekijärvi	A	162	174	○ Tarhola	A	41	44
○ Viensuu	A	77	79	○ Teivaa	A	63	65
○ Vuonisjärvi	A	74	79	○ Tuhkala, Juva	A	92	98
○ Vuonislampi	A	77	80	○ Tuliniemi	A	22	23
Yhteensä — Summa		4 613	5 617	○ Tuukkala	M	99	103
Mariehamn 28				○ Vanhamäki	A	80	81
○ Brändö	A	139	145	○ Vehmaala	A	66	68
○ Enklinge	A	33	34	○ Vuorenmaa, Juva	A	123	127
○ Kumlinge	A	137	150	○ Väisälänsaari	M	35	35
○ Kökar	A	137	142	○ Ylivesi	A	66	70
○ Lappoby	A	58	60	Yhteensä — Summa		6 859	7 789
○ Seglinge	A	42	42	Muonio 96			
○ Sottunga	A	90	98	○ Enontekiö	A	197	274
○ Äva	A	66	70	○ Iitto	Pa	5	6
Yhteensä — Summa		702	741	○ Kajanki	A	16	16
Mikkeli 55				○ Kangosjoki	A	21	21
○ Anttola	M	304	339	○ Kangosjärvi	A	39	39
○ Asila	A	83	89	○ Karesuvanto	M	103	147
○ Hangastenmaa	A	94	99	○ Keimiöniemi	A	39	51
○ Harjuma	A	78	79	○ Keräsieppi	A	11	11
○ Hatsola	A	115	129	○ Kihlanki	A	55	56
○ Haubala	M	75	78	○ Kilpisjärvi	A	33	46
○ Haukivuori	A	409	477	○ Kuttanen	A	20	21
○ Himalanpohja	A	51	53	○ Kätkäsuvanto	A	42	42
○ Hirvensalmi	M	303	355	○ Leppäjärvi	A	25	26
○ Hirviniemi	A	32	36	○ Liepinä	A	9	10
○ Hurissalo	A	84	89	○ Muonio	A	454	721
○ Hyötty	A	77	81	○ Muotkajärvi	A	10	10
○ Häkkilä, Haukivuori	A	60	63	○ Nunnanen	A	30	31
○ Härkäla	A	75	78	○ Näkkälä	A	8	8
○ Ihastjärvi	A	67	68	○ Palojoensuu	A	51	52
○ Juva	A	970	1 307	○ Palojärvi	A	17	21
○ Juvela	A	45	46	○ Peltovuoma	A	48	49
○ Kalvitsa	A	116	120	○ Raattama	A	38	42
○ Karkans	A	33	35	○ Rauhala	A	33	38
○ Kaskiinkylä	A	87	91	○ Särkijärvi, Muonio	A	45	90
○ Kauria	A	61	64	○ Vuontisjärvi	A	35	36
○ Kilkinkylä	A	38	39	○ Yli-Muonio	A	60	62
○ Koikkala	A	113	123	Yhteensä — Summa		1 444	1 926
○ Koivakkala	A	53	58	Mäntyharju 56			
				○ Ahvenainen	A	48	49
				○ Enolahti	A	30	31

Taulu 4

Tabell 4

Haimi	A	27	28	○Eväjärvi	A	51	53
Halmeniemi	M	48	50	○Korpi, Längelmäki	A	57	60
Karankamäki	A	112	156	○Kuivanen	A	46	47
Kinni	M	47	47	○Leväslahti	A	60	64
Koirakivi	A	58	60	○Längelmäki	A	61	64
Kokkosenkylä	Pa	12	12	○Länkipohja	A	317	385
Kuortti	A	207	217	○Löytäne	A	12	12
Käävänkylä	M	68	68	○Mulkoila	A	28	28
Lihavanpää	A	126	131	○Ouninpohja	A	53	55
Luhtasenkylä	A	41	44	○Piittala	A	83	91
Lyytikälä	Pa	16	16	○Rasi	A	35	37
Mansikkamäki	A	97	101	○Ristivesi	A	27	27
Mouhu	A	56	63	○Talviainen	A	94	101
Mynttilä	A	112	130	○Vahasjärvi	A	97	99
Mäntyharju	M	1 340	1 671	○Vinkkiä	A	21	22
Nironkylä	A	43	92	○Västilä	A	101	102
Nurmaa	A	100	101	Yhteensä — Summa		1 347	1 467
Ollikkala	A	70	72				
Pertunmaa	M	281	323	Oulu 81			
Ruorasmäki	A	104	106	○Alavuotto	A	30	31
Tuustaipale	A	132	137	○Enonkylä	A	37	37
Vanonen	A	29	31	○Hailuoto	A	291	306
Varpanen	A	72	74	○Huttukylä	A	52	53
Virransalmi	M	74	76	○Ii	A	1 066	1 254
Voikoski	A	90	103	○Jaalanen	A	126	126
Yhteensä — Summa		3 440	3 989	○Jakkukylä	A	131	143
Nurmes 76				○Jokikokko	A	43	43
Alaluosta	A	35	35	○Jäälänkylä	A	516	522
○Elomäki	A	99	101	○Kankari	A	46	48
○Halivaara	A	26	25	○Kiiminki	A	518	557
Hankamäki, Rautavaara	A	24	24	○Kontio	A	126	126
○Heinäpuro	A	46	46	○Leuanjoki	A	40	40
○Hiirenjärvi	A	31	31	○Mannila, Ylikiminki	A	72	74
○Höljäkkä	A	97	100	○Neittävä	A	51	51
○Juuka	A	842	1 046	○Nuoritta	A	42	42
○Juutila	A	104	109	○Olhava	A	128	130
○Kajoo	A	123	125	○Oterma	A	45	44
○Kangaslahti	A	51	53	○Pahkakoski	A	59	71
○Karhunpää	A	117	120	○Pelsonsuo	A	76	118
○Kohiseva	A	60	63	○Sanginjoki, Ylikiminki	A	36	36
○Korpimäki	A	66	69	○Somerovaara	A	36	37
○Kuhnusta	A	72	72	○Säräisniemi	A	105	111
○Kuohatti	A	23	22	○Tannila	A	90	91
○Kuokanvaara	A	18	17	○Venheitto	A	138	140
○Kynsiniemi	A	34	34	○Vepsä	A	71	71
Lahovaara	A	47	47	○Yli-Ii	A	224	286
○Larinsaari	A	35	34	○Ylikiminki	A	331	373
○Lipinlahti	A	85	90	○Yli-Olhava	A	128	129
○Matara	A	39	38	○Ylivuotto	A	28	28
○Mujejärvi	A	21	20	Yhteensä — Summa		4 682	5 118
○Nunnanlahti	A	116	116				
○Nunnanvaara	A	37	36	Padasjoki 19			
○Nurmes	A	1 971	2 541	○Arrakoski	A	145	181
○Paalasmaa	A	57	58	○Auttoinen	A	141	155
○Pajukoski	A	69	70	○Hahmajärvi	A	41	43
○Palomäki	A	16	15	○Harmoinen	A	77	79
○Petäiskylä	A	54	55	○Hirttiemi	A	66	70
Pirttipuro	M	100	100	○Kasiniemi	A	74	86
○Polvela	A	75	76	○Kuhmakoski	A	48	48
○Raholanvaara	A	14	13	○Kuhmoinen	A	589	727
Rautavaara	M	372	445	○Kylämä	A	52	52
○Rumo	A	75	74	○Maakeski	A	170	175
○Salmenkylä	A	87	87	○Neroskulma	A	45	45
○Saramo	A	49	48	○Padasjoki	A	614	796
○Savikylä	A	144	143	○Patavesi	A	38	39
○Sivakka	A	22	23	○Peltola	A	77	79
Suojärvi	A	22	22	○Pihlajakoski	A	84	87
○Särkivaara, Nurmes	A	118	121	○Porasa	A	33	34
○Timoaara	A	32	31	○Puukkoinen	A	48	50
○Valtimo	A	485	555	○Päijälä	A	90	90
○Vuokko	A	125	126	○Romo	A	35	37
○Ylikylä, Nurmes	A	96	98	○Rüolahti	A	100	104
Ylä-Luosta	A	49	51	○Sappee	A	64	67
○Ylä-Valtimo	A	50	57	○Seitniemi	A	134	137
Yhteensä — Summa		6 330	7 282	○Torittu	A	68	71
Orivesi 35				○Vesijako	A	63	64
○Eräjärvi	A	204	220	○Virmaila	A	41	43
				Yhteensä — Summa		2 937	3 359

Taulu 4

Tabell 4

Pello 95							
Aavasaksa	A	147	168	Syvänsi	A	29	32
Alposjärvi	A	21	21	Tihusniemi	A	61	62
Hannukainen	A	26	25	Valkeamäki, Virtasalmi	A	36	40
Juoksenki	A	127	129	○ Vehmaskylä	A	46	48
Kaarannes	A	18	19	○ Venetmäki	A	59	62
Kainuunkylä	A	110	113	Virtasalmi	M	164	198
Kantomäänää	A	90	92	Yhteensä — Summa		6 259	8 017
Kapustalehto	A	31	33	Pielavesi 78			
Kaulinranta	A	154	180	Hamula	A	52	53
Koivumaa	A	30	30	Heinämäki, Pielavesi	A	86	86
Kolari	M	413	598	Jauhiala	A	43	44
Konttajärvi	A	58	59	Jokijärvi, Pielavesi	A	93	94
Kurtakko	A	41	42	Joutsenniemi	A	54	56
Lampsijärvi	A	63	64	Jylhä	A	64	66
Lankojärvi	A	96	100	Jylänki	M	34	34
Lappea	A	40	43	Katajamäki, Pielavesi	A	74	79
Lempeä	A	79	88	Keitele	M	476	586
Lohijärvi	A	35	39	Koivujoki	A	30	30
Mellajärvi	A	11	11	Kotajärvi	A	23	25
Mellakoski	A	54	57	Kummunkylä	A	73	73
Meltosjärvi	A	93	98	Kumpuselkä	M	56	56
Naamijoki	A	43	43	Lampaanjärvi	A	37	38
Orajärvi	A	54	55	Laukkala	A	109	115
Pasmajärvi	A	63	63	Länsi-Säviä	A	57	58
Pekämpää	A	57	58	Panka	M	52	55
Pello	M	765	1 008	Penttilänlahti	A	52	53
Pessalompolo	M	92	94	Pielavesi	M	697	857
Raanujärvi	A	71	75	Portttila	A	44	44
Ruokojärvi	A	24	24	Saarela	A	65	65
Ruuhijärvi	A	32	33	Sulkava	A	61	61
Saarenpudas	A	69	72	Säviä	A	97	126
Saukkoriipi	A	35	36	Säviäntaipale	A	86	87
Sieppijärvi	M	174	207	Tossavanlahti	M	79	84
Tengeliö	A	159	174	Vaaraslahti	A	101	104
Turtola	A	106	116	Venetmäki	A	48	48
Törmäjärvi	A	30	31	Yhteensä — Summa		2 743	3 077
Törmäsniiva	Pa	10	10	Pori 39			
Vaattojärvi	A	63	63	○ Ahlainen	A	320	347
Venejärvi	A	30	30	Etelämaa	A	80	81
Väylänpää	M	33	33	○ Haavasoja	A	48	49
Väystäjä	A	28	28	○ Hanhijoki, Lavia	A	58	59
Yli-Sieppijärvi	A	29	29	○ Harjakangas	A	53	58
Ylitornio	M	627	931	○ Hülümäki	A	59	60
Ylläsajoki	A	20	20	○ Hirvijärvi, Siikainen	A	82	84
Ylläsajärvi	A	18	22	Honkajärvi	A	34	35
Äkäsjoki	A	87	133	○ Honkakoski	A	132	138
Äkäslompolo	A	68	110	○ Häyhtiönmaa	A	79	80
Yhteensä — Summa		4 524	5 507	○ Jylhänmaa	A	51	53
Pieksämäki 58				○ Kairila	A	66	70
○ Heinämäki, Jäppilä	A	35	36	○ Kalliala	A	71	74
Hietakylä	A	40	42	○ Karhia	A	32	53
Huhtimäki	A	21	22	Kasala	M	76	78
Hurskaala	A	45	50	○ Kauvatsa	A	317	344
○ Huumala	A	68	69	○ Keipilä	A	213	235
Hällinmäki	A	58	60	○ Kiettare	A	81	85
Jäppilä	M	158	192	○ Kiikoinen	A	281	317
○ Kantala	A	48	50	○ Kivijärvi, Pomarkku	A	82	85
○ Karjala	A	20	21	Koittankoski	A	32	32
Kotämäki	A	31	33	○ Kokemäki	A	1 337	1 789
○ Kylmämäki	A	48	50	○ Korkeaaja	A	62	65
○ Lamminmäki	A	61	62	○ Kulkkila	A	112	113
○ Mataramäki	A	17	18	○ Kullaa	A	286	321
○ Montola, Virtasalmi	A	166	189	○ Kuorsumaa	A	59	61
○ Naarajärvi	A	530	644	Kuvaskangas	M	64	66
○ Nenonpelto	A	95	96	○ Kynsikangas	A	51	51
○ Niskämäki	A	57	60	○ Kvtälä	A	92	97
○ Paltanen	A	46	49	○ Kövliö	A	601	685
○ Partaharju	A	37	45	Köörttilä	A	84	88
○ Peipusjärvi	A	58	60	○ Lamppi	A	104	108
○ Pieksämäki	A	3 874	5 340	○ Lassila	A	130	134
○ Porsaskoski	A	59	62	Lauttijärvi	A	35	37
Rummukka	A	46	47	○ Lavia	A	432	507
Ruuhilampi	A	32	33	○ Lemlahti	A	69	71
○ Siikakoski	A	69	70	Leppijärvi	A	51	51
○ Siikämäki	A	48	50	Levasjoki	A	75	83
○ Surnuimäki	A	97	125	○ Liesijärvi	A	29	29

Taulu 4

Tabell 4

○Luvia	A	627	699	○Mäntsälä	A	1 445	1 950
○Marjajärvi	A	51	53	○Numminen	A	272	306
Merikarvia	M	671	787	○Ohkola	A	177	190
○Mustajoki	A	85	89	○Onkimaa	A	104	105
○Niemenkylä, Luvia	A	202	206	○Paavola, Myrskylä			
○Nisukoski	A	73	74	Mörskom	A	16	17
○Noormarkku	A	1 079	1 371	○Pellinge — Pellinki	A	132	138
Otamo	A	81	85	○Pernä — Pernaja	A	224	257
○Peipohja	A	419	477	○Pitkäpää	A	100	107
○Peränkylä	A	166	174	○Porlammi — Porlom	A	247	281
○Piilijoki	A	53	57	○Pornainen	A	269	291
○Pinkjärvi	A	11	11	○Pukaro — Pockar	A	127	145
○Pirskeri	A	17	19	○Pukkila	A	289	320
○Pirttijärvi, Ahlainen	A	47	47	○Pörtö	A	98	102
○Pohjajoki	A	86	89	○Reimars	A	90	89
○Pomarkku	A	487	572	○Ruotsinkylä — Svenskby	A	132	148
○Preiskeri	A	68	69	○Ruotsinpyhtää — Strömfors	A	321	436
Pyntäinen	A	33	36	○Saarentaus	A	116	139
○Rajaoja	A	124	129	○Sahakylä	A	72	74
○Rautu	A	96	96	○Sarvsalö	A	207	209
○Riiho	A	100	107	○Savijoki	A	26	26
○Riste	A	264	288	○Saxby — Saksala	A	160	171
○Riuttala	A	72	72	○Seitlaks — Seitlahti	A	53	56
○Rudanmaa	A	75	75	○Siggböle — Sikilä	A	52	53
Saarikoski	A	48	50	○Skavarböle	A	127	137
Sammi	A	90	91	○Sköldvik	A	312	1 159
Siikainen	M	182	224	○Soukkio	A	115	127
○Sääksjärvi, Kauvatsa	A	47	47	○Stor-Pellinge			
○Tuiskula, Köyliö	A	160	168	Suur-Pellinki	A	103	107
Tuorila	A	129	143	○Sälinkää	A	177	191
○Tuunajärvi	A	88	88	○Sääksjärvi, Mäntsälä	A	129	135
○Vuorenmaa, Köyliö	A	149	157	○Söderby	A	48	49
Ylikarvia	A	59	59	○Tetom	A	158	165
○Ylä-Köyliö	A	175	209	○Tiilää	A	72	76
Yhteensä — Summa		12 034	13 691	○Tjusterby	A	80	90
				○Tolkis — Tolkkinen	A	415	442
				○Torpinkylä	A	94	97
				○Vakkola	A	351	391
				○Valkom — Valko (yksit.			
				priv.)	A	9	10
				○Vessö	A	166	177
				○Välax — Voolahiti	A	234	247
				Yhteensä — Summa		23 421	28 888
Porvoo — Borgå 15				Pudasjärvi 88			
○Andersböle — Anttila	A	206	208	Aittojärvi, Pudasjärvi ..	M	34	34
○Porvoo — Borgå	A	7 938	10 698	Ala-Suurua	A	54	54
○Bosgård	A	133	134	Ervasti	A	35	35
○Drägsby — Treksilä	A	349	380	Haapala, Pudasjärvi	M	47	48
○Ebbo — Epoo	A	171	186	Hetejärvi	A	49	49
○Emsalö — Emäsalo	A	257	279	Hirvaskoski	A	63	66
○Gammelbacka	A	1 603	1 696	Honkavaara, Pudasjärvi.	A	36	36
○Gammelby, Pernä				Jinattijärvi	A	52	53
Vanhakylä, Pernaja	A	200	233	Ikosenniemi	A	39	40
○Halkia	A	245	263	Inget	A	34	34
○Harsböle	A	55	62	Janrakkajärvi	A	66	66
○Hautjärvi	A	108	130	Jokijärvi, Taivalkoski ..	A	58	58
○Heikinkylä — Hindersby	A	137	152	Jonku	A	27	27
○Hevonoja	A	86	89	Jurnu	A	41	42
○Hindhår — Hinthaara ..	A	241	268	Juurikka, Pudasjärvi ..	A	28	28
○Hirvihaara	A	165	178	Kipinä	A	78	78
○Illby — Ilola	A	196	212	Koitiia	A	26	28
○Isnäs	A	172	207	Kollaja	Pa	21	21
○Jaakkola — Labbom	A	95	100	Kosto	A	25	25
○Jackarby — Jakari	A	156	170	Kouva	A	21	21
○Juornaankylä	A	178	186	Kovio	A	91	93
○Järvimäki	A	112	115	Kuopusjärvi	A	29	29
○Kaanaa, Mäntsälä	A	93	101	Kurtti	A	25	25
○Kabböle	A	115	121	Livo	A	63	63
○Kankkila — Kankböle ..	A	67	69	Loukusa	A	61	61
○Kantele	A	110	113	Metsäkylä, Taivalkoski	A	78	81
○Karsby — Kaarenkylä ..	A	176	182	Parviainen	A	52	53
○Kaukalampi	A	86	95	Pintamo	A	69	72
○Kerko — Kerkkoo	A	208	242	Pojjula	A	34	34
○Kimonkylä — Kimoböle ..	A	94	101	Pudasjärvi	M	937	1 255
○Kreivilä — Grevnäs	A	106	112	Puhos	A	80	85
○Kräkö	A	136	141	Pärjänsuo	A	92	94
○Kuninkaankylä				Ruottisenharju	A	29	29
Kungsböle	A	167	177				
○Kylänpää, Askola	A	136	141				
○Lapinjärvi — Lappträsk ..	A	395	507				
○Laukkoski	A	245	258				
○Liljendal	A	337	377				
○Lindkoski	A	115	126				
○Monnikylä	A	339	434				
○Myrskylä — Mörskom	A	374	435				

Taulu 4

Tabell 4

Ruuhensuo	A	44	45	○Kivitaipale	A	58	59
Sarajärvi	A	73	75	○Kolpene	A	593	771
Särkivaara	A	32	33	○Korkalovaara	A	1 622	1 697
Taivalkoski	M	674	974	○Kortteenperä	A	29	29
Tirola	M	34	34	○Koskenkylä, Rovaniemi	A	136	141
Tuhansuo	A	26	26	○Kuha	A	42	43
Viinikoski	A	44	44	○Kuloharju	A	31	40
Yli-Siurna	A	57	59	○Kuukasjärvi	A	55	56
Yhteensä — Summa		3 458	4 107	○Kynsilä	A	50	51
Pulkkila 85				○Lehtiniemi	A	53	53
Ahokylä	A	40	41	○Lehtojärvi	A	35	40
Hyvölänranta	A	80	82	○Leipee	A	33	34
Kestilä	M	284	330	○Lohiniva	A	52	58
Laakkola	A	68	71	○Lohiranta	A	43	44
Lamu	A	24	25	○Maaninkavaara	A	40	41
Lamujoki	A	40	40	○Marrasjärvi	A	48	48
Latvankylä	A	44	44	○Marraskoski	A	73	73
Leiviskänranta	A	67	67	○Manru	A	37	39
Leskelä	A	62	64	○Meltaus	A	91	104
Maaralanperä	A	18	18	○Misi	A	60	61
Pihkalanranta	A	41	43	○Mourujärvi	A	34	34
Piippola	A	239	284	○Mustavaara, Ranua	A	42	44
Pulkila	M	330	408	○Muurola	A	399	533
Pyhätä	M	181	218	○Mänty	A	22	22
Rivinperä	A	65	65	○Mäntyjärvi, Posio	Pa	23	25
Tavastkenkä	A	118	119	○Nampa	A	28	30
Vorna	A	61	67	○Narkaus	A	36	37
Yhteensä — Summa		1 762	1 986	○Niskanperä	A	95	139
Pälkäne 36				○Nivankylä	A	76	77
○Aitoo	A	227	269	○Norvajärvi	A	46	48
○Harhala	A	129	136	○Nuasjärvi	A	12	12
○Kirpu	A	66	70	○Nuupas	A	48	49
○Kivisalmi	A	68	68	○Oikarainen	A	111	126
○Kortteenpohja	A	30	31	○Olkajärvi	A	41	42
○Kuhmalahti	A	131	139	○Osma	A	16	16
○Kuohijoki	A	69	72	○Patokoski	A	69	73
○Kynärö	A	90	97	○Pekkala	A	84	88
○Laitikkala	A	122	131	○Pernu	A	43	43
○Luopioinen	A	254	302	○Perttaus	A	16	16
○Padankoski	A	35	35	○Perunka	A	30	30
○Pajulankylä	A	40	40	○Perä-Posio	A	61	62
○Pohja	A	132	144	○Piittisjärvi	A	48	55
○Puutikkala	A	92	96	○Pisa	A	37	38
○Pälkäne	A	766	927	○Porokari	A	30	30
○Rautajärvi	A	139	155	○Posio	M	465	671
○Salmentaka	A	147	155	○Putkivaara	A	13	13
○Tauriala	A	71	72	○Raajärvi	A	36	37
○Vehkajärvi	A	79	82	○Raistakanperä	A	31	33
○Vuolijoki, Pälkäne	A	63	67	○Ranua	A	505	663
Yhteensä — Summa		2 750	3 088	○Rattosjärvi	A	43	46
Rovaniemi 91				○Rautionsaari	A	153	198
Ahosenlahti	Pa	17	17	○Ristilä	A	20	20
Aittaperä	A	24	24	○Rovaniemi	A	8 106	12 339
Anetjärvi	A	47	47	○Rovastinahö	A	41	42
○Antiorova	A	19	20	○Ruikka	A	21	21
○Asmuntti	A	44	45	○Saarenkylä	A	1 081	1 248
○Autti	A	61	65	○Saariharju	A	39	45
○Auttinköngäs	A	32	33	○Saarikämä	A	50	52
○Haukijoki	A	20	21	○Sinettä	A	138	148
○Heinisuo	A	18	18	○Sirniö	A	33	35
○Hirvas	A	119	177	○Sonka	A	59	62
○Hosio	A	36	36	○Sulaoja	A	45	45
Hyväniemi	A	43	46	○Suopajärvi	A	20	20
Hämeenniemi	A	47	48	○Säikkä	A	19	20
○Jaatila	A	134	338	○Sääskilähti	A	34	34
Jaksamo	A	24	24	○Taapajärvi	A	21	21
Jumisko	A	51	55	○Tapio	A	96	100
○Juotas	A	55	59	○Teerivaara	A	22	22
○Juotajärvi	A	11	11	○Telkkälä	A	37	37
○Juuniemi	A	59	267	○Tenniroma	A	58	58
○Jääskö	A	43	43	○Tiainen	A	39	41
○Kaisto	A	28	28	○Tolja	A	34	34
○Kaukuanjärvi	Pa	15	15	○Tolonen	A	35	35
○Kelankylä	A	39	39	○Tolva	A	31	33
○Keski-Posio	A	21	21	○Tolvanniemi	A	17	17
				○Vanttausjärvi	A	38	38
				○viidanvaara	A	18	18
				○Viiri	A	133	143
				○Vika	A	17	21
				○Vikajärvi	A	57	60

Taulu 4

○ Välttämö	A	13	13	Hälttula	A	83	83
○ Vääräjärvi	A	20	20	Hanhikylä	A	56	57
○ Ylikitka	A	23	24	Hankavaara	A	31	33
○ Yli-Nampa	A	52	53	Heikkurila	M	55	58
○ Yli-Simo	A	72	72	○ Hiltula	A	67	67
Yhteensä — Summa		17 420	23 300	Hiukkajoki	A	97	102
Ruovesi 34				Hummovaara	M	57	58
○ Killinkoski	A	268	316	Ihamaniemi	A	63	63
○ Kolho	A	563	725	Intsilä	A	54	56
○ Ohtola	A	109	111	Itälähti	A	31	31
○ Valkeeniemi	A	20	19	Juvola	A	86	88
Yhteensä — Summa		960	1 171	Kalajärvi	M	53	53
Saarijärvi 44				○ Kallistahti	A	140	145
○ Heinolahti	A	34	35	Kannas	A	114	117
○ Hilmonkoski	A	116	121	Karjula	A	59	60
○ Hirvaanmäki	A	25	28	Karvila	A	96	100
○ Hirvikangas	A	24	24	Kesälähti	M	384	486
○ Hoikanperä	A	36	36	Kiviapaja	M	61	62
○ Humppi	A	72	79	Koitsanlahti	A	89	93
○ Häkkilä	A	90	93	Kokonsaari	M	41	41
○ Hännilä	A	53	54	Kolkonpää	M	61	62
○ Hännänniemi	A	22	22	Kolkontaipale	A	149	149
○ Kala-Vastinki	A	24	24	○ Kommerniemi	A	23	23
○ Kalmari	A	180	193	Kosolankylä	A	46	46
○ Kangasaho	A	83	84	Kulenoinen	A	144	152
○ Kannonjärvi	A	77	81	Kumpu	A	67	68
○ Kannonkoski	A	220	261	Kupiala	A	28	28
○ Kannonsaha	A	48	52	Kurrinmäki	A	20	20
○ Karstula	A	738	983	Kyrsyä	M	68	70
○ Kiminki, Karstula	A	139	144	Leipämäki	Pa	21	21
○ Kinnula	A	353	400	Leivola	A	28	29
○ Kivijärvi	A	302	381	Lohikoski	A	132	142
○ Kolkanlahti	A	144	176	Maironiemi	M	351	376
○ Konttimäki	A	51	51	Melkonieniemi	A	75	77
○ Koskenkylä, Saarijärvi ..	A	107	114	Moinsalmi	A	55	56
○ Kukko	A	36	40	Niukkala	A	94	101
○ Kyyjärvi	M	261	302	Oravi	A	60	71
○ Lakomäki	A	51	52	Parikkala	M	788	1 025
○ Lannevesi	A	158	173	○ Parkumäki	A	125	127
○ Leppäaho	A	38	39	Peruspohja	A	41	41
○ Linna	A	82	87	○ Pihlajalahti	A	121	122
○ Lokakylä	A	46	49	○ Pitkälä	A	95	106
○ Länsi-Kalmari	A	54	57	Puhakka	A	36	36
○ Mahlu	A	107	113	Punkaharju	A	90	100
○ Matkusjoki	A	19	19	Punkasalmi	M	409	629
○ Muhola	A	92	96	Purujärvi	A	106	107
○ Mäkiäho	A	77	77	Putikko	A	139	155
○ Noposenaho	A	24	24	Rajavaara	M	38	38
○ Nurmijoki	A	65	65	Rantasalmi	M	589	689
○ Paajala	A	24	24	Rantasalmi as	A	98	118
○ Pajupuro	A	64	67	Rasti	A	26	30
○ Palomäki	A	50	51	Rautalahti	A	104	109
○ Palsankylä	A	41	42	Ritosaari	A	26	27
○ Pien-Vastinki	A	79	82	Ruhvana	A	76	76
○ Purala	A	34	36	Ruottila	A	22	22
○ Pylkönmäki	M	138	156	Rönkkö	A	55	57
○ Pääjärvi	M	93	94	Saari	A	141	143
○ Pääpohja	A	21	25	Sarvisalo	A	30	30
○ Rantakylä	A	95	98	Saukonsaari	A	39	40
○ Saarijärvi	A	1 479	2 094	Savonranta	M	229	267
○ Saunakylä	A	76	79	Soilukka	A	26	26
○ Soidinmäki	A	48	48	Sulkava	M	623	730
○ Sompala	A	57	58	Säimen	A	83	93
○ Talviaislahti	A	31	31	Särkilähti	A	40	40
○ Tarvaala	A	84	85	Särkisalmi	A	305	328
○ Vahanka	A	68	72	Tarnala	A	93	98
○ Vastinki	A	59	60	Teemassaari	A	59	61
○ Vehkaperä	A	42	45	Telataipale	A	45	45
○ Vuoskoski	A	48	51	Torasalo	A	45	45
Yhteensä — Summa		6 679	7 927	Totkunniemi	A	55	58
Savonlinna 57				Tuohisaari	Pa	15	16
○ Ahvensalmi	A	53	55	Tuusmäki	A	127	129
○ Aittola	A	62	64	Uukuniemi	A	81	84
○ Auvila	M	51	52	Vaahersalo	M	50	53
○ Enonkoski	M	207	233	Vaara	A	46	46
				Varmo	A	68	71
				○ Varparanta	A	66	82
				Vekara	A	33	33
				Vuoriniemi	A	75	75
				Yhteensä — Summa		8 880	9 955

Taulu 4

Tabell 4

Sodankylä 93							
Aska	A	33	34	Sakara	A	58	58
Hietakangas	Pa	10	10	Salonsaari	A	40	40
Jeesiö	A	46	46	Selkoskylä	A	40	40
Kelujärvi	A	65	66	Suolijärvi	A	37	38
Kersilö	A	23	23	Suomussalmi	A	319	356
Kierinki	A	36	36	Tapanikylä	A	37	37
Kukkasjärvi	A	17	17	Timonen	A	21	21
Lisma-Aapa	A	27	27	Törmänmäki	A	62	63
Lokka	A	31	32	Vaaranniva	A	28	30
Luosto	A	48	58	Valkeisvaara	A	37	37
Moskuvaara	A	17	17	Väyrylänkylä	A	34	34
Niesi	Pa	18	18	Vääkiö	A	62	62
Orakylä	A	44	46	Ylinäljänkä	A	87	90
Petkula	A	28	29	Yli-Vuokki	A	59	62
Peurasuvanto	A	10	11	Ämmänsaari	M	1 103	1 601
Raudanjoki	A	26	26	Yhteensä — Summa		4 836	5 704
Riipi	A	48	49				
Sattanen	A	49	50	Suonenjoki 79			
Sattasvaara	A	23	23	○ Iisvesi	A	306	359
Seipäjärvi	A	23	23	○ Halola	A	70	75
Siurunmaa	A	26	28	○ Hankamäki, Rautalampi	A	51	53
○ Sodankylä	A	1 170	1 829	○ Hanhitaival	A	37	41
Syväjärvi	A	82	85	○ Jalkala	A	52	52
Tanhua	A	41	43	○ Kerkonkoski	A	125	129
Torvinen	A	38	40	○ Kiesimä	A	40	44
Unari	A	25	26	○ Koipiniemi	A	36	36
Unarin Luusua	M	28	30	○ Kutumäki	A	52	53
Vaalajärvi	A	73	75	○ Kärkkäälä	A	65	69
Vuojärvi	A	27	27	○ Lempyy	A	100	101
Vuotso	A	86	94	○ Myhi	A	56	57
Yli-Kitinen	A	21	22	○ Nuutila	A	30	30
Yhteensä — Summa		2 239	2 940	○ Pakarila	A	71	76
				○ Rautalampi	A	615	782
Suomussalmi 87							
Ahjola	A	21	22	○ Rieppo	A	63	67
Alaxuokki	A	74	77	○ Saikari	A	32	35
Auho	A	46	46	○ Salminen	A	36	36
Auhojärvi	A	26	26	○ Sonkari	A	26	26
Heikkisenvaara	A	26	26	○ Suonenjoki	A	1 600	2 042
Hoikka	A	26	26	○ Suontee	A	71	77
Hossa	A	25	27	○ Tervaharju	A	111	116
Hyrnsalmi	M	510	657	○ Tyyrinmäki	A	57	62
Ilves	A	39	42	○ Vaajasalmi	A	83	88
Joukokylä	A	89	94	○ Vehvilä	A	42	42
Jumaliskylä	A	58	58	Yhteensä — Summa		3 827	4 548
Karpinvaara	A	32	32				
Keträ	A	23	24	Toijala 37			
Kianta	M	64	65	○ Annula	A	64	68
Koitto	A	46	49	○ Ehvo	A	99	107
Korvua	A	45	45	○ Hakolahti	A	62	62
Kotila	A	58	58	○ Halkivaha	A	180	184
Kulma	A	35	36	○ Hanhisuo	A	70	73
Kylänmäki	A	41	41	○ Kehro	A	77	77
Kypärävaara	A	41	42	○ Kokko	A	73	75
Kytömäki	A	60	60	○ Kuurila	A	209	227
Laaja	A	31	31	○ Kylmäkoski	A	230	286
Leipivaara	A	34	35	○ Kylmäkoski as	A	176	187
Lietekylä	A	27	27	○ Kärjenniemi	A	208	215
Lylykylä	A	39	40	○ Käyrälä	A	62	67
Moisiovaara	A	68	70	○ Lintumaa	A	54	55
Näätälä	A	30	30	○ Menonen	A	87	89
Pahkavaara	A	47	47	○ Metsäkansa	A	142	148
Pajuvaara	A	25	25	○ Nuutajärvi	A	173	178
Pekankylä	A	35	37	○ Paino	A	67	71
Peranka	A	24	24	○ Pyörönmaa	A	49	50
Pesiö	A	58	59	○ Rantoo	A	52	55
Piispajärvi	A	46	48	○ Rapola	A	102	109
Puokiovaara	A	63	63	○ Riisikkala	A	55	56
Puolanka	M	603	731	○ Ritvala	A	93	103
Pyssvvaara	A	30	30	○ Savikoski	A	43	45
Pyykköskylä	Pa	9	9	○ Sontula	A	42	43
Pöyhölä	A	32	32	○ Sotkia	A	116	127
Raate	A	27	27	○ Sääksmäki	A	175	191
Rasila	A	40	40	○ Taipale, Kylmäkoski	A	93	94
Rasinkylä	A	29	29	○ Toijala	A	2 493	3 369
Ruhtinansalmi	A	96	113	○ Tursa	A	130	138
Saarikylä	A	34	35	○ Tyrisevä	A	66	68
				○ Urjala	A	571	778

Taulu 4

Tabell 4

○ Urjala as	A	377	445	○ Riihiranta	A	43	45
○ Urjalankylä	A	142	147	○ Rummukkala	A	79	81
○ Valajärvi	A	73	78	○ Ruunälehto	A	68	68
○ Valkeakoski	A	6 186	8 555	○ Saahkarlahti	A	94	94
○ Viiala	A	1 443	1 707	○ Saamaiskylä	A	60	61
○ Viranmaa	A	100	103	○ Sarvikumpu	A	85	87
Yhteensä — Summa		14 434	18 430	○ Savuniemi	A	48	49
Vaasa — Vasa 61				○ Soinilansalmi	A	42	42
○ Harjunkylä, Jurva	A	48	50	○ Sorsakoski	A	514	669
○ Harrström	A	90	96	○ Särkijoki	A	41	41
○ Helenelund	A	85	94	○ Takkula	A	34	34
○ Jurva	A	640	916	○ Tetrivaara	A	16	16
○ Järvenpää, Jurva	A	153	164	○ Timola	A	124	127
○ Korsbäck, Korsnäs	A	55	58	○ Valkeamäki	A	51	51
○ Korsnäs	A	272	335	○ Varkaus	A	6 861	8 694
○ Längäminne	A	114	120	○ Vihtari	A	87	92
○ Malax	A	557	605	○ Viitalahti	A	46	47
○ Niemenkylä, Jurva	A	209	228	○ Viljolahti	A	136	140
○ Närviijoki	A	159	177	Yhteensä — Summa		13 454	16 304
○ Pörtom	A	370	423	Viitasaari 46			
○ Rainebäck	A	28	28	○ Alvajärvi	M	112	121
○ Sarvijoki	A	101	106	○ Haarala	A	38	40
○ Sidbäck	A	73	74	○ Harmaalanranta	M	25	25
○ Svarvar	A	56	57	○ Huoppanankoski	A	97	98
○ Tainuskylä	A	62	66	○ Ilmolahti	A	61	67
○ Taklax	A	143	154	○ Ilosjoki	A	41	41
○ Töjby	A	108	112	○ Keihärinkoski	A	140	145
○ Yttermalax	A	483	574	○ Keitelepora	A	73	77
○ Öjna	A	19	19	○ Kennää	A	19	19
Yhteensä — Summa		3 825	4 456	○ Kinturi	A	31	31
Varkaus 72				○ Kojola	M	56	57
○ Harjuranta	A	100	100	○ Kolima	A	57	59
○ Heinävesi	A	545	673	○ Kolkku	A	29	29
○ Huutokoski	A	87	94	○ Korppinen	M	38	40
○ Itä-Saaminen	A	55	55	○ Kotvala	A	49	49
○ Itä-Soisalo	A	43	43	○ Kumpumäki	A	55	54
○ Joroinen	M	659	874	○ Kymönkoski	A	120	120
○ Juurikkasalmi	A	44	58	○ Kärväskylä	M	42	42
○ Kaitainen	A	74	75	○ Lahnanen	A	63	63
○ Kangaslampi	A	159	172	○ Liitonjoki	A	50	52
○ Karvio	A	89	103	○ Lonnikko	A	27	27
○ Katajamäki, Joroinen	A	33	33	○ Löytänä	A	58	59
○ Kerisalo	A	96	98	○ Muurasjärvi	M	143	152
○ Kerma	A	94	102	○ Niinilahti	A	70	71
○ Kilpimäki	A	30	30	○ Pasala	A	53	54
○ Kohmansalo	A	17	17	○ Peninki	M	161	165
○ Koivulahti	A	32	33	○ Pihtipudas	M	679	858
○ Kolma	A	100	102	○ Seläntaus	A	66	66
○ Konnuslahti	A	94	98	○ Soliskylä	A	72	73
○ Kotalahti	A	102	102	○ Suovanlahti	A	71	73
○ Kuittua	A	59	59	○ Särkiharju	M	62	63
○ Kurjala	A	81	82	○ Taimo	A	77	78
○ Kypärä	A	53	55	○ Toulat	A	40	40
○ Lahnalahti	A	64	64	○ Valkeisjärvi	A	40	40
○ Laitilanniemi	A	27	27	○ Viitasaari	A	1 132	1 506
○ Leppävirta	A	1 131	1 425	○ Vuorilahti	A	60	62
○ Maavesi	A	114	118	Yhteensä — Summa		4 007	4 616
○ Malkkila	A	76	81	Äänekoski 45			
○ Moninmäki	A	35	35	○ Hietama	A	105	114
○ Mustinmäki	A	43	43	○ Hinkkala	A	46	47
○ Niinimäki	A	62	63	○ Honkola	A	110	116
○ Näädänmaa	A	74	78	○ Hytölä	A	72	84
○ Oravikoski	A	155	252	○ Hänniskylä	M	41	41
○ Palokki	A	117	126	○ Istunmäki	M	67	70
○ Palviainen	A	213	224	○ Jouhtikylä	M	44	45
○ Paukulahti	A	86	89	○ Järvenpää, Äänekoski	A	19	19
○ Petruma	A	66	66	○ Kalaniemi	A	92	93
○ Puponmäki	A	54	55	○ Kella	A	41	41
○ Pyylinsaari	A	41	41	○ Koivisto	A	120	129
○ Pölläkkä	A	21	21	○ Konginkangas	A	213	245
				○ Konnevesi	M	373	443

Taulu 4

Tabell 4

Pubelinkeukset verkkoryhmittäin Telefoncentralerna ordnade enligt nätgrupper	Tekninen rakenne Teknisk kon- struktion	Pääliittymien lukumäärä Antalet huvudanslut- ningar	Puhelmien lukumäärä Antalet telefoner	Pubelinkeukset verkkoryhmittäin Telefoncentralerna ordnade enligt nätgrupper	Tekninen rakenne Teknisk kon- struktion	Pääliittymien lukumäärä Antalet huvudanslut- ningar	Puhelmien lukumäärä Antalet telefoner
○ Laajaranta	A	36	36	○ Ruoti	A	36	38
○ Liimattala, Konginkangas	A	107	115	○ Saarikas	A	52	52
Lummukka, Konnevesi ..	A	27	30	Sirkkamäki	A	73	73
○ Matilanvirta	A	44	44	○ Sumiainen	A	159	176
○ Mämme	A	124	129	○ Suolahti	A	1 438	1 864
Neituri	A	28	32	○ Syvälahti	A	76	80
○ Parantala	A	62	63	○ Viitakylä	A	39	39
Pukara, Konnevesi	A	42	44	Välimäki	A	37	37
Pyhälahti	A	82	85	○ Äänekoski	A	2 509	3 425
○ Rautionmäki	A	43	42				
○ Riihilahti	A	30	30				
				Yhteensä — Summa		6 387	7 921

B. Puhelintilastoa verkkoryhmittäin

○ merkki verkkoryhmän nimen jäljessä tarkoittaa, että verkkoryhmä on litetty kokonaan tai osittain tilaajavalintaiseen kaukoverkkoon.

pll = posti- ja lennätinlaitos
 tpl = toimiluvanalaan puhelinlaitos
 A = automaattikeskus
 Pa = puollautomaattikeskus
 M = käsikeskus

B. Telefonstatistik, ordnad enligt nätgrupper

Tecknet ○ efter nätgruppens namn anger att nätgruppen är helt eller delvis ansluten till fjärrnätet med abonnentval.

ptv = post- och telegrafverket
 tik = telefoninrättning med koncession
 A = automatcentral
 Pa = halvautomatcentral
 M = manuell central

1	2	3			6	7	8	9	10				14	15						
		Puhelin- kustusten lukumäärä Antalet telefon- centraler							Pää- liitty- mien luku- määrä An- talet huvud- an- slut- ningar	Puhe- limien luku- määrä An- talet tele- foner	Pu- heli- mia 100 asu- kas- ta koh- ti Tele- foner per 100 in- vä- nare	Auto- mati- sointi- aste Auto- mati- se- rings- grad			Koti- ja ulkomainen puheliniikenne Telefontrafiken inom landet och på utlandet				Maksu- sykkyk- set à 20 p Taxeim- pulser à 20 p	Posti- ja lennä- tinlai- toksen puhelu- tulot Post- och tele- graf- ver- kets in- koms- ter av samtal
		A	Pa	M											Verkkoryhmän sisäiset puhelut *) Internä samtäl inom nätgruppen *)		Kaukopuhelut Fjärrsamtal			
															Käsiväl. liikenne Manuell trafik	Autom. liikenne Autom. trafik	Käsiväl. liikenne Manuell trafik	Autom. liikenne Autom. trafik		
Luku Antal	Maksu- sykkyk- set à 20 p Taxeim- pulser à 20 p	Luku Antal	Luku Antal	%		1 000 kpl 1 000 st	1 000 mk													
Verkkoryhmittäin puhelinpiireittäin Nätgrupperna ordnade enligt telefondistrikt																				
Helsingin puheliniiri Helsingfors telefondistrikt																				
Ekenäs — Tammsaari ○	11	38	—	—	14 919	18 969	47.1	100	—	29 753	21	3 120	33 109							
Sitä: — Härav:																				
— pll, ptv		30	—	—	11 371	14 217		100	—	23 196	21	3 120	33 109	10 094						
— tpl, tik		8	—	—	3 548	4 752		100	—	6 557	—	—	—	—						
Forssa ○	16	31	—	—	7 814	10 297	32.0	100	—	16 312	5.2	2 067	30 863							
— pll, ptv		—	—	—	—	—		—	—	—	5.2	2 067	30 863	6 492						
— tpl, tik		31	—	—	7 814	10 297		100	—	16 312	—	—	—	—						
Heinola ○	10	41	—	—	8 701	11 398	34.7	100	—	14 021	16	1 945	29 780							
— pll, ptv		—	—	—	—	—		—	—	—	16	1 945	29 780	5 113						
— tpl, tik		41	—	—	8 701	11 398		100	—	14 021	—	—	—	—						
Helsinki — Helsingfors ○	00	123	—	—	402 228	589 478	67.9	100	—	470 147	640	53 422	1 212 404							
— pll, ptv		—	—	—	—	—		—	—	—	640	53 422	1 212 404	260 560						
— tpl, tik		123	—	—	402 228	589 478		100	—	470 147	—	—	—	—						
Hyvinkää ○	14	46	—	—	26 078	34 055	41.0	100	0.3	49 870	18	5 446	63 258							
— pll, ptv		28	—	—	15 466	19 736		100	0.3	31 883	18	5 446	63 258	17 783						
— tpl, tik		18	—	—	10 612	14 319		100	—	17 987	—	—	—	—						
Hämeenlinna ○	17	63	—	—	21 153	28 912	38.1	100	—	51 125	20	5 293	76 164							
— pll, ptv		—	—	—	—	—		—	—	—	20	5 293	76 164	15 762						
— tpl, tik		63	—	—	21 153	28 912		100	—	51 125	—	—	—	—						
Lahti ○	18	94	—	—	46 807	62 826	40.6	100	—	87 434	60	9 002	161 301							
— pll, ptv		—	—	—	—	—		—	—	—	60	9 002	161 301	34 912						
— tpl, tik		94	—	—	46 807	62 826		100	—	87 434	—	—	—	—						
Lohja ○	12	31	—	—	11 020	14 733	41.7	100	—	20 727	6.4	2 827	32 581							
— pll, ptv		—	—	—	—	—		—	—	—	6.4	2 827	32 581	7 094						
— tpl, tik		31	—	—	11 020	14 733		100	—	20 727	—	—	—	—						
Padasjoki ○	19	25	—	—	2 937	3 359	39.4	100	—	4 030	1.8	556	7 895							
— pll, ptv		25	—	—	2 937	3 359		100	—	4 030	1.8	556	7 895	1 630						
— tpl, tik		—	—	—	—	—		—	—	—	—	—	—	—						
Porvoo — Borgå ○	15	83	—	—	27 008	34 227	43.1	100	—	40 040	47	4 550	53 344							
— pll, ptv		77	—	—	23 421	28 888		100	—	32 227	47	4 550	53 344	18 766						
— tpl, tik		6	—	—	3 587	5 339		100	—	7 813	—	—	—	—						
Vihti ○	13	22	—	—	8 764	10 172	40.3	100	—	6 072	3.5	1 747	23 773							
— pll, ptv		—	—	—	—	—		—	—	—	3.5	1 747	23 773	4 440						
— tpl, tik		22	—	—	8 764	10 172		100	—	6 072	—	—	—	—						
Yhteensä — Summa		597	—	—	577 429	818 426	57.0	100	2.8	789 531	838	89 975	1 724 472							
— pll, ptv		160	—	—	53 195	66 200		100	2.8	91 336	838	89 975	1 524 472	382 646						
— tpl, tik		437	—	—	524 234	752 226		100	—	698 195	—	—	—	—						

*) Mukaan luettuna paikallispuhelut — De lokala samtalen inberäknade

Taulu 4

Tabell 4

	1	2	3	4	5	6	7	8	9	10	11	12	13	14	15
Jyväskylän puhelinpiiri															
Jyväskylä telefondistrikt															
Joutsa ○		47	18	—	—	2 343	2 810	36.4	100	—	3 061	7.4	439	6 218	
— pll, ptv			18	—	—	2 343	2 810		100	—	3 061	7.4	439	6 218	1 655
— tpl, tik			—	—	—	—	—		—	—	—	—	—	—	
Jyväskylä ○		41	82	—	10	36 310	51 402	40.1	95.5	1 754	69 935	356	6 906	123 445	
— pll, ptv			54	—	10	8 225	9 668		76.0	1 754	7 767	356	6 906	123 445	28 971
— tpl, tik			28	—	—	28 085	41 734		100	—	62 168	—	—	—	
Jämsä ○		42	28	—	—	6 663	8 541	37.4	100	0.2	10 546	8.1	1 327	20 127	
— pll, ptv			28	—	—	6 663	8 541		100	0.2	10 546	8.1	1 327	20 127	5 412
— tpl, tik			—	—	—	—	—		—	—	—	—	—	—	
Keuruu ○		43	27	—	—	4 328	5 483	34.7	100	—	7 227	7.4	870	12 075	
— pll, ptv			27	—	—	4 328	5 483		100	—	7 227	7.4	870	12 075	3 427
— tpl, tik			—	—	—	—	—		—	—	—	—	—	—	
Saarijärvi ○		44	53	—	3	6 679	7 927	30.3	93.0	671	8 286	132	1 022	15 270	
— pll, ptv			53	—	3	6 679	7 927		93.0	671	8 286	132	1 022	15 270	4 634
— tpl, tik			—	—	—	—	—		—	—	—	—	—	—	
Viitasaari ○		46	23	4	9	4 007	4 616	30.6	62.9	1 232	11 849	302	213	4 237	
— pll, ptv			23	4	9	4 007	4 616		62.9	1 232	11 849	302	213	4 237	2 603
— tpl, tik			—	—	—	—	—		—	—	—	—	—	—	
Äänekoski ○		45	29	—	4	6 387	7 921	33.0	92.4	495	9 344	140	1 245	17 009	
— pll, ptv			29	—	4	6 387	7 921		92.4	495	9 344	140	1 245	17 009	5 037
— tpl, tik			—	—	—	—	—		—	—	—	—	—	—	
Yhteensä — Summa			260	4	26	66 717	88 700	37.3	94.2	4 152	120 248	952	12 022	198 381	
— pll, ptv			232	4	26	38 632	46 966		89.0	4 152	58 080	952	12 022	198 381	51 739
— tpl, tik			28	—	—	28 085	41 734		100	—	62 168	—	—	—	
Mikkelin puhelinpiiri															
St Michels telefondistrikt															
Imatra ○		54	39	—	8	16 168	21 165	37.8	91.2	1 461	27 668	276	2 551	51 387	
— pll, ptv			39	—	8	16 168	21 165		91.2	1 461	27 668	276	2 551	51 387	14 226
— tpl, tik			—	—	—	—	—		—	—	—	—	—	—	
Kangasniemi		59	17	—	1	1 848	2 092	27.6	49.7	717	471	221	—	—	
— pll, ptv			17	—	1	1 848	2 092		49.7	717	471	221	—	—	1 042
— tpl, tik			—	—	—	—	—		—	—	—	—	—	—	
Kotka ○		52	40	—	9	30 987	40 474	41.1	96.3	1 159	48 839	196	4 892	80 180	
— pll, ptv			29	—	9	9 784	11 852		87.3	1 159	13 477	196	4 892	80 180	17 899
— tpl, tik			11	—	—	21 203	28 622		100	—	35 362	—	—	—	
Kouvola ○		51	61	1	7	30 448	39 312	39.0	97.2	1 389	51 954	245	5 642	92 229	
— pll, ptv			61	1	7	30 448	39 312		97.2	1 389	51 954	245	5 642	92 229	27 345
— tpl, tik			—	—	—	—	—		—	—	—	—	—	—	
Lappeenranta ○		53	65	—	2	24 523	31 371	38.9	97.9	2 625	39 862	387	3 861	56 382	
— pll, ptv			65	—	2	24 523	31 371		97.9	2 625	39 862	387	3 861	56 382	20 126
— tpl, tik			—	—	—	—	—		—	—	—	—	—	—	
Mikkeli ○		55	74	1	6	17 637	23 268	36.0	95.7	954	19 798	223	3 115	49 921	
— pll, ptv			61	1	6	6 859	7 789		87.1	954	1 006	223	3 115	49 921	11 984
— tpl, tik			13	—	—	10 778	15 479		100	—	18 792	—	—	—	
Mäntyharju		56	19	2	6	3 440	3 989	34.0	43.3	1 339	1 041	444	—	—	
— pll, ptv			19	2	6	3 440	3 989		43.3	1 339	1 041	444	—	—	2 273
— tpl, tik			—	—	—	—	—		—	—	—	—	—	—	
Pieksämäki ○		58	31	—	2	6 259	8 017	33.9	95.1	333	5 948	113	1 335	19 863	
— pll, ptv			31	—	2	6 259	8 017		95.1	333	5 948	113	1 335	19 863	5 975
— tpl, tik			—	—	—	—	—		—	—	—	—	—	—	
Savonlinna ○		57	84	2	18	16 895	20 900	31.9	76.0	4 332	21 507	714	1 351	27 573	
— pll, ptv			63	2	18	8 880	9 955		49.6	4 332	4 066	714	1 351	27 573	9 915
— tpl, tik			21	—	—	8 015	10 945		100	—	17 441	—	—	—	
Yhteensä — Summa			430	6	59	148 205	190 588	37.4	92.2	14 310	217 088	2 819	22 747	377 535	
— pll, ptv			385	6	59	108 209	135 542		89.0	14 310	145 493	2 819	22 747	377 535	110 785
— tpl, tik			45	—	—	39 996	55 046		100	—	71 595	—	—	—	

Taulu 4

Tabell 4

1	2	3	4	5	6	7	8	9	10	11	12	13	14	15
Kuopion puhelinpiiri														
Kuopio telefondistrikt														
Isalmi ○	77	63	1	16	13 398	16 360	28.3	78.8	3 537	11 980	418	1 603	27 123	
— pll, ptv		62	1	16	9 720	10 857		68.0	3 537	5 857	418	1 603	27 123	9 226
— tpl, tik		1	—	—	3 678	5 503		100	—	6 123	—	—	—	—
Ilomantsi	74	32	—	4	2 933	3 262	25.3	53.7	1 280	1 613	363	—	—	
— pll, ptv		32	—	4	2 933	3 262		53.7	1 280	1 613	363	—	—	1 587
— tpl, tik		—	—	—	—	—		—	—	—	—	—	—	—
Joensuu ○	73	130	—	7	29 071	37 938	31.8	87.7	4 954	52 477	618	3 890	59 318	
— pll, ptv		82	—	7	11 338	12 772		63.5	4 954	9 933	618	3 890	59 318	17 549
— tpl, tik		48	—	—	17 733	25 166		100	—	42 544	—	—	—	—
Kuopio ○	71	93	—	14	34 047	46 390	36.2	94.2	2 970	73 174	394	6 505	109 040	
— pll, ptv		38	—	14	6 075	6 785		60.5	2 970	4 939	394	6 505	109 040	25 098
— tpl, tik		55	—	—	27 972	39 605		100	—	68 235	—	—	—	—
Lieksa ○	75	22	—	—	4 613	5 617	29.8	100	0.3	9 383	11	774	12 413	
— pll, ptv		22	—	—	4 613	5 617		100	0.3	9 383	11	774	12 413	3 571
— tpl, tik		—	—	—	—	—		—	—	—	—	—	—	—
Nurmes ○	76	45	—	2	6 330	7 282	26.9	92.5	387	9 497	134	866	9 066	
— pll, ptv		45	—	2	6 330	7 282		92.5	387	9 497	134	866	9 066	3 956
— tpl, tik		—	—	—	—	—		—	—	—	—	—	—	—
Pielavesi	78	21	—	6	2 743	3 077	27.4	45.7	1 574	665	357	—	—	
— pll, ptv		21	—	6	2 743	3 077		45.7	1 574	665	357	—	—	1 619
— tpl, tik		—	—	—	—	—		—	—	—	—	—	—	—
Suonenjoki ○	79	25	—	—	3 827	4 548	32.2	100	—	5 437	7.3	891	11 328	
— pll, ptv		25	—	—	3 827	4 548		100	—	5 437	7.3	891	11 328	3 044
— tpl, tik		—	—	—	—	—		—	—	—	—	—	—	—
Varkaus ○	72	56	—	1	13 454	16 304	32.5	94.6	1 440	13 788	358	2 313	39 679	
— pll, ptv		56	—	1	13 454	16 304		94.6	1 440	13 788	358	2 313	39 679	11 303
— tpl, tik		—	—	—	—	—		—	—	—	—	—	—	—
Yhteensä — Summa		487	1	50	110 416	140 778	32.0	89.1	16 142	178 014	2 660	16 842	267 967	
— pll, ptv		383	1	50	61 033	70 504		78.1	16 142	61 112	2 660	16 842	267 967	
— tpl, tik		104	—	—	49 383	70 274		100	—	116 902	—	—	—	76 953
Oulun puhelinpiiri														
Uleåborgs telefondistrikt														
Haapajarvi ○	84	28	—	—	5 429	6 361	27.6	100	—	9 030	20	997	15 117	
— pll, ptv		28	—	—	5 429	6 361		100	—	9 030	20	997	15 117	4 613
— tpl, tik		—	—	—	—	—		—	—	—	—	—	—	—
Kajaani ○	86	96	—	4	15 261	20 697	29.3	86.6	2 578	24 990	406	2 231	37 871	
— pll, ptv		93	—	4	8 901	10 489		73.5	2 578	7 517	406	2 231	37 871	10 982
— tpl, tik		3	—	—	6 360	10 208		100	—	17 473	—	—	—	—
Kuusamo ○	89	32	—	5	3 489	4 438	25.8	93.6	289	5 885	63	641	11 504	
— pll, ptv		32	—	5	3 489	4 438		93.6	289	5 885	63	641	11 504	3 763
— tpl, tik		—	—	—	—	—		—	—	—	—	—	—	—
Oulu ○	81	89	—	—	39 448	59 513	38.1	100	—	66 803	81	8 376	149 018	
— pll, ptv		30	—	—	4 682	5 118		100	—	6 275	81	8 376	149 018	31 179
— tpl, tik		59	—	—	34 766	54 395		100	—	60 528	—	—	—	—
Pudasjärvi	88	35	1	5	3 458	4 107	23.3	42.4	2 631	1 180	534	—	—	
— pll, ptv		35	1	5	3 458	4 107		42.4	2 631	1 180	534	—	—	2 751
— tpl, tik		—	—	—	—	—		—	—	—	—	—	—	—
Pulkmila	85	14	—	3	1 762	1 986	26.7	51.9	1 153	390	265	—	—	
— pll, ptv		14	—	3	1 762	1 986		51.9	1 153	390	265	—	—	1 152
— tpl, tik		—	—	—	—	—		—	—	—	—	—	—	—
Raahe ○	82	27	—	—	5 702	8 370	24.0	100	—	16 215	23	1 579	22 379	
— pll, ptv		27	—	—	5 702	8 370		100	—	16 215	23	1 579	22 379	4 589
— tpl, tik		—	—	—	—	—		—	—	—	—	—	—	—
Suomussalmi	87	53	1	4	4 836	5 704	24.4	46.3	1 843	1 912	640	—	—	
— pll, ptv		53	1	4	4 836	5 704		46.3	1 843	1 912	640	—	—	3 140
— tpl, tik		—	—	—	—	—		—	—	—	—	—	—	—

Taulu 4

Tabell 4

1	2	3	4	5	6	7	8	9	10	11	12	13	14	15
Ylivieska ○	83	56	—	—	9 293	12 255	21.4	100	—	24 150	15	1 990	32 375	
— pll, ptv		—	—	—	—	—	—	—	—	—	15	1 990	32 375	6 201
— tpl, tik		56	—	—	9 293	12 255		100	—	24 150	—	—	—	—
Yhteensä — Summa		430	2	21	88 678	123 431	30.3	92.3	8 494	150 555	2 047	15 814	268 264	
— pll, ptv		285	2	21	32 557	38 203		75.3	8 494	32 189	2 047	15 814	268 264	68 370
— tpl, tik		145	—	—	56 121	85 228		100	—	118 366	—	—	—	—
Rovaniemen puhelinpiiri														
Rovaniemi telefondistrikt														
Ivalo ○	97	19	7	3	1 971	2 558	31.1	76.6	1 751	1 174	297	79	1 514	
— pll, ptv		19	7	3	1 971	2 558		76.6	1 751	1 174	297	79	1 514	2 214
— tpl, tik		—	—	—	—	—		—	—	—	—	—	—	—
Kemi ○	80	58	—	2	18 752	23 922	35.5	95.4	928	33 465	316	3 014	47 019	
— pll, ptv		58	—	2	18 752	23 922		95.4	928	33 465	316	3 014	47 019	15 346
— tpl, tik		—	—	—	—	—		—	—	—	—	—	—	—
Kemijärvi ○	92	63	2	6	5 703	7 109	30.2	79.2	1 479	7 747	311	771	8 816	
— pll, ptv		63	2	6	5 703	7 109		79.2	1 479	7 747	311	771	8 816	4 465
— tpl, tik		—	—	—	—	—		—	—	—	—	—	—	—
Kittilä	94	19	2	3	1 611	1 836	28.3	44.3	1 043	878	228	—	—	
— pll, ptv		19	2	3	1 611	1 836		44.3	1 043	878	228	—	—	1 092
— tpl, tik		—	—	—	—	—		—	—	—	—	—	—	—
Muonio ○	96	24	1	1	1 444	1 926	36.9	92.1	249	2 078	50	326	5 481	
— pll, ptv		24	1	1	1 444	1 926		92.1	249	2 078	50	326	5 481	1 557
— tpl, tik		—	—	—	—	—		—	—	—	—	—	—	—
Pello	95	40	1	6	4 524	5 507	32.0	47.7	2 773	2 835	690	—	—	
— pll, ptv		40	1	6	4 524	5 507		47.7	2 773	2 835	690	—	—	3 126
— tpl, tik		—	—	—	—	—		—	—	—	—	—	—	—
Rovaniemi ○	91	106	3	1	17 420	23 300	39.3	96.9	273	34 902	272	3 551	57 003	
— pll, ptv		106	3	1	17 420	23 300		96.9	273	34 902	272	3 551	57 003	17 661
— tpl, tik		—	—	—	—	—		—	—	—	—	—	—	—
Sodankylä ○	93	28	2	1	2 239	2 940	28.2	98.0	94	3 541	150	374	5 296	
— pll, ptv		28	2	1	2 239	2 940		98.0	94	3 541	150	374	5 296	2 073
— tpl, tik		—	—	—	—	—		—	—	—	—	—	—	—
Yhteensä — Summa		357	18	23	53 664	69 098	34.9	88.4	8 590	86 620	2 314	8 115	125 129	
— pll, ptv		357	18	23	53 664	69 098		88.4	8 590	86 620	2 314	8 115	125 129	47 534
— tpl, tik		—	—	—	—	—		—	—	—	—	—	—	—
Tampereen puhelinpiiri														
Tammerfors telefondistrikt														
Orivesi ○	35	32	—	—	4 052	4 870	34.9	100	—	6 664	2.0	874	10 915	
— pll, ptv		17	—	—	1 347	1 467		100	—	2 347	2.0	874	10 915	2 430
— tpl, tik		15	—	—	2 705	3 403		100	—	4 317	—	—	—	—
Parkano ○	33	24	—	—	3 540	4 995	26.6	100	—	6 857	5.6	1 181	14 600	
— pll, ptv		—	—	—	—	—		—	—	110	5.6	1 181	14 600	2 989
— tpl, tik		24	—	—	3 540	4 995		100	—	6 747	—	—	—	—
Pälkäne ○	36	20	—	—	2 750	3 088	37.8	100	—	3 770	1.3	659	7 101	
— pll, ptv		20	—	—	2 750	3 088		100	—	3 770	1.3	659	7 101	1 776
— tpl, tik		—	—	—	—	—		—	—	—	—	—	—	—
Ruovesi ○	34	59	—	—	7 704	10 276	26.9	100	—	15 451	6.3	2 004	27 432	
— pll, ptv		4	—	—	960	1 171		100	—	1 291	6.3	2 004	27 432	5 673
— tpl, tik		55	—	—	6 744	9 105		100	—	14 160	—	—	—	—
Tampere ○	31	85	—	—	79 336	112 471	43.8	100	—	172 944	85	15 327	280 733	
— pll, ptv		—	—	—	—	—		—	—	2 350	85	15 327	280 733	58 413
— tpl, tik		85	—	—	79 336	112 471		100	—	170 594	—	—	—	—
Toijala ○	37	37	—	—	14 434	18 430	39.7	100	—	21 655	8.8	3 274	49 709	
— pll, ptv		37	—	—	14 434	18 430		100	—	21 655	8.8	3 274	49 709	11 999
— tpl, tik		—	—	—	—	—		—	—	—	—	—	—	—

Taulu 4

Tabell 4

	2	3	4	5	6	7	8	9	10	11	12	13	14	15
Vammala ○	32	37	—	—	9 271	11 671	32.8	100	—	17 133	11	2 123	29 165	
— pll, ptv										95	11	2 123	29 165	6 011
— tpl, tik		37	—	—	9 271	11 671		100	—	17 038	—	—	—	
Yhteensä — Summa		294	—	—	121 087	165 801	39.8	100	—	244 474	120	25 442	419 655	
— pll, ptv		78	—	—	19 491	24 156		100	—	31 618	120	25 442	419 655	89 291
— tpl, tik		216	—	—	101 596	141 645		100	—	212 856	—	—	—	
Turun puhelinpiiri Åbo telefondistrikt														
Kankaanpää ○	30	24	—	5	5 000	6 454	29.0	83.1	1 107	9 470	204	1 234	14 255	
— pll, ptv		14	—	5	2 273	2 521		56.8	1 107	634	204	1 234	14 255	3 815
— tpl, tik		10	—	—	2 727	3 933		100	—	8 836	—	—	—	
Kimito — Kemiö ○	25	23	—	—	3 681	4 036	43.6	100	—	4 456	0.9	661	8 739	
— pll, ptv		10	—	—	1 481	1 696		100	—	1 356	0.9	661	8 739	1 907
— tpl, tik		13	—	—	2 200	2 340		100	—	3 100	—	—	—	
Korpo — Korppoo	26	18	4	7	2 193	2 335	66.2	42.8	631	533	263	—	—	
— pll, ptv		18	4	7	2 193	2 335		42.8	631	533	263	—	—	1 041
— tpl, tik		—	—	—	—	—		—	—	—	—	—	—	
Loimaa ○	23	46	—	—	8 476	10 131	34.0	100	—	15 389	2.9	1 786	22 128	
— pll, ptv		—	—	—	—	—		—	—	165	2.9	1 786	22 128	4 553
— tpl, tik		46	—	—	8 476	10 131		100	—	15 224	—	—	—	
Pori ○	39	98	—	4	42 103	57 243	39.8	98.0	1 903	67 545	238	5 814	116 703	
— pll, ptv		69	—	4	12 034	13 691		91.6	1 903	11 051	238	5 814	116 703	26 804
— tpl, tik		29	—	—	30 069	43 552		100	—	56 494	—	—	—	
Rauma ○	38	66	—	—	19 524	27 709	40.1	100	—	40 743	20	3 963	68 431	
— pll, ptv		—	—	—	—	—		—	—	—	20	3 963	68 431	13 792
— tpl, tik		66	—	—	19 524	27 709		100	—	40 743	—	—	—	
Salo ○	24	85	—	—	16 564	21 398	36.7	100	—	35 250	5.6	3 077	44 855	
— pll, ptv		—	—	—	—	—		—	—	263	5.6	3 077	44 855	9 265
— tpl, tik		85	—	—	16 564	21 398		100	—	34 987	—	—	—	
Turku — Åbo ○	21	150	—	—	102 660	137 779	50.0	100	—	239 274	112	14 313	283 605	
— pll, ptv		—	—	—	—	—		—	—	1 158	112	14 313	283 605	59 018
— tpl, tik		150	—	—	102 660	137 779		100	—	238 116	—	—	—	
Uusikaupunki ○	22	58	—	—	8 784	11 230	34.8	100	—	18 750	4.8	1 764	24 679	
— pll, ptv		—	—	—	—	—		—	—	107	4.8	1 764	24 679	5 110
— tpl, tik		58	—	—	8 784	11 230		100	—	18 643	—	—	—	
Yhteensä — Summa		568	4	16	208 985	278 315	43.0	98.7	3 641	431 410	851	32 612	583 395	
— pll, ptv		111	4	16	17 981	20 243		82.3	3 641	15 267	851	32 612	583 395	125 305
— tpl, tik		457	—	—	191 004	258 072		100	—	416 143	—	—	—	
Ahvenanmaan puhelinpiiri Ålands telefondistrikt														
Mariehamn ○	28	39	—	—	10 202	14 014	62.4	100	75	16 094	34	974	23 008	
— pll, ptv		8	—	—	702	741		100	75	883	34	974	23 008	5 375
— tpl, tik		31	—	—	9 500	13 273		100	—	15 211	—	—	—	
Yhteensä — Summa		39	—	—	10 202	14 014	62.4	100	75	16 094	34	974	23 008	
— pll, ptv		8	—	—	702	741		100	75	883	34	974	23 008	5 375
— tpl, tik		31	—	—	9 500	13 273		100	—	15 211	—	—	—	
Vaasan puhelinpiiri Vasa telefondistrikt														
Alajärvi ○	66	20	—	—	3 688	4 535	27.6	100	—	6 047	8.2	723	9 918	
— pll, ptv		9	—	—	2 045	2 386		100	—	3 322	8.2	723	9 918	2 405
— tpl, tik		11	—	—	1 643	2 149		100	—	2 725	—	—	—	
Alavus ○	65	62	—	—	8 231	9 910	31.0	100	—	12 952	6.7	1 225	21 369	
— pll, ptv		62	—	—	8 231	9 910		100	—	12 952	6.7	1 225	21 369	5 846
— tpl, tik		—	—	—	—	—		—	—	—	—	—	—	

Taulu 4

Tabell 4

1	2	3			6	7	8	9	10				13	14	15						
		Puhelin- keskusten lukumäärä Antalet telefon- centraler							Pää- liitty- mien luku- määrä An- talet huvud- an- slut- ningar	Puhel- imien luku- määrä An- talet tele- foner	Pu- heli- mia 100 asu- kas- ta koh- ti Tele- foner per 100 in- vä- nare	Auto- mati- sointi- aste Auto- mati- se- rings- grad				Koti- ja ulkomainen puhelinliikenne Telefontrafiken inom landet och på utlandet				Maksu- sykäyk- set à 20 p Taxeim- pulser à 20 p	Posti- ja lennä- tintai- toksen puhelu- tulot Post- och tele- graf- ver- kets in- koms- ter, av- samtal
		A	Pa	M												Verkkoryhmän sisäiset puhelut ¹⁾ Internä samtal inom nätgruppen ¹⁾		Kaukopuhelut Fjärrsamtal			
																Käsiväl- liikenne Manuell trafik	Autom. liikenne Autom. trafik	Käsiväl- liikenne Manuell trafik	Autom. liikenne Autom. trafik		
								Luku Antal	Maksu- sykäyk- set à 20 p Taxeim- pulser à 20 p	Luku Antal	Luku Antal										
								1 000 kpl 1 000 st							1 000 mk						
Jakobstad — Pietarsaari ○	67	38	—	—	11 461	15 145	35.5	100	899	19 767	113	1 705	28 186								
— pll, pvt		20	—	—	3 241	3 865		100	899	4 279	113	1 705	28 186								
— tpl, tik		18	—	—	8 220	11 280		100	—	15 488	—	—	—	7 103							
Kauhajoki ○	63	18	—	—	3 604	4 418	30.4	100	—	4 617	7.0	757	9 996								
— pll, pvt		18	—	—	3 604	4 418		100	—	4 617	7.0	757	9 996	3 057							
— tpl, tik		—	—	—	—	—		—	—	—	—	—	—								
Kokkola — Karleby	68	70	1	2	15 777	21 283	29.3	97.3	894	34 146	191	1 879	51 678								
— pll, pvt		32	1	2	4 282	4 878		88.4	894	6 954	191	1 879	51 678	12 426							
— tpl, tik		38	—	—	11 495	16 405		100	—	27 192	—	—	—								
Kristinestad																					
Kristinankaupunki ○	62	40	—	6	10 067	12 032	36.7	59.3	4 272	5 381	778	418	6 425								
— pll, pvt		40	—	6	10 067	12 032		59.3	4 272	5 381	778	418	6 425	5 765							
— tpl, tik		—	—	—	—	—		—	—	—	—	—	—								
Seinäjäki ○	64	109	—	—	25 205	35 854	31.6	100	—	55 638	48	5 275	86 333								
— pll, pvt		—	—	—	—	—		—	—	750	48	5 275	86 333	18 028							
— tpl, tik		109	—	—	25 205	35 854		100	—	54 888	—	—	—								
Vaasa — Vasa ○	61	84	—	—	29 477	39 952	39.4	100	256	61 634	88	4 460	94 668								
— pll, pvt		21	—	—	3 825	4 456		100	256	4 140	88	4 460	94 668	20 485							
— tpl, tik		63	—	—	25 652	35 496		100	—	57 494	—	—	—								
Yhteensä — Summa		441	1	8	107 510	143 129	33.6	96.2	6 321	200 182	1 240	16 442	308 573								
— pll, pvt		202	1	8	35 295	41 945		87.0	6 321	42 395	1 240	16 442	308 573	75 115							
— tpl, tik		239	—	—	72 215	101 184		100	—	157 787	—	—	—								
Kaikki verkkoryhmät																					
Alla nätgrupper		3 903	36	203	1 492 893	2 032 280	42.8	97.0	61 727	2 434 216	13 875	240 985	4 296 379								
Siitä: — Härav:																					
— pll, pvt		2 201	36	203	420 759	513 598		87.9	61 727	564 993	13 875	240 985	4 296 379	1 033 113							
— tpl, tik		1 702	—	—	1 072 134	1 518 682		100	—	1 869 223	—	—	—								

¹⁾Mukaan luettuna paikallispuhelut — De lokala samtalen inberäknade

T a u l u 5 Tulot ja menot — T a b e l l i 5 Inkomster och utgifter

1	2	3	4	5	6	7	8	9	10	
Toimipaikat Anstalter	Tulot Inkomster								Menot Utgifter	
	Postitoimen liikennetulo Trafikininkomster från postverksamheten						Tele- toimen- liikenne- tulot Trafik- inkomster från tele- verksam- heten	Yhteensä Summa		
	Postimakumerkit ym. Frankotecken m.m.		Sanoma- lehtien kuljetus- ja välitys- maksut ym. Beford- rings- och förmed- lingsavgif- ter för tid- ningar m.m.	Posti- auto- liikenne Post- buss- trafiken	Muut postitulot Andra post- inkomster	Yhteensä Summa				
	ylitoimi- paikassa vid den över- ordnade anstalten	alitoimi- paikoissa under- ordnade anstalter								
mk										
Konttorit — Kontor										
Alajärvi	381 437	93 273	—	—	380	475 090	3 384	478 474	931 356	
Alavus	355 472	273 781	250 554	32 224	7 056	919 087	14 422	933 509	2 035 167	
Aura	152 167	390 032	278 651	—	12 340	833 190	4 017	837 207	2 020 301	
Ekenäs — Tammisaari	943 612	158 865	1 119 119	36 473	5 699	2 263 768	14 022 013	16 285 781	3 103 629	
Eno	188 424	257 328	—	20 508	92	466 352	2 618	468 970	1 399 022	
Espoo 20 — Esbo 20	1 454 315	7 012 315	222 069	—	4 497	8 693 196	14 362	8 707 558	6 589 550	
Espoo 60 — Esbo 60	597 106	2 246 461	—	—	2 426	2 845 993	5 532	2 851 525	3 702 477	
Espoo 77 — Esbo 77	621 857	2 080 366	—	—	4 022	2 706 245	3 593	2 709 838	3 099 766	
Forssa 10	1 702 397	356 347	1 610 152	10 029	175	3 679 100	173 028	3 852 128	3 750 373	
Haapajärvi	383 689	272 244	112 615	—	27	523 575	3 425	527 000	960 849	
Haapavesi	337 393	34 181	—	25 526	8	397 108	10 648	407 756	747 763	
Hamina	964 379	472 863	684 833	3 264	3 403	2 128 742	133 164	2 261 906	4 060 370	
Hangö — Hanko	733 661	419 607	51 672	—	11 996	1 216 936	233 490	1 450 426	2 416 971	
Harjavalta	486 454	336 294	—	—	50	822 798	9 477	832 275	1 981 508	
Heinola 10	1 246 459	384 037	644 159	—	5 384	2 280 039	136 308	2 416 347	2 877 149	
Heinävesi	174 196	105 322	—	—	190	279 708	1 620	281 328	1 113 179	
Helsinki 10 — Helsingfors 10	90 958 838	59 995 242	—	5 753 119	395 862	157 103 061	108 523	157 211 584	117 332 530	
Helsinki 25 — Helsingfors 25	5 767 592	4 876 600	—	—	1 022	10 645 214	39 315	10 684 529	6 981 614	
Helsinki 37 — Helsingfors 37	4 233 596	16 054 196	—	—	1 341	20 289 133	20 418	20 309 551	5 691 022	
Helsinki 53 — Helsingfors 53	7 191 654	17 598 822	—	—	1 990	24 792 466	79 449	24 871 915	13 121 074	
Helsinki 60 — Helsingfors 60	992 461	3 652 878	—	—	2 496	4 647 835	16 748	4 664 583	2 536 816	
Helsinki 70 — Helsingfors 70	1 165 194	3 315 099	—	—	4 393	4 484 686	5 918	4 490 604	4 893 343	
Helsinki, lennätinkonttori	—	—	—	—	—	—	—	—	—	
Helsingfors, telegrafkontoret	5 528	293	—	—	43 870	49 691	42 144 782	42 194 473	22 984 189	
Helsinki, puhelinconttori	—	—	—	—	—	—	—	—	—	
Helsingfors, telefonkontoret	—	—	—	—	—	—	283 814 933	283 814 933	33 060 189	
Hyrylä	446 149	471 346	393	—	3 616	921 504	4 686	926 190	1 848 879	
Hyvinkää	2 244 898	374 908	2 538 722	28	6 833	5 165 389	23 351 482	28 516 871	4 914 641	
Hämeenlinna 10	4 115 029	2 066 941	1 913 365	46 010	598	8 141 943	23 077 593	31 219 536	11 039 496	
Ii	171 647	163 196	—	—	450	335 293	3 183	338 476	1 586 205	
Iisalmi	1 255 150	398 011	2 065 907	202 484	503	3 922 055	1 224 772	5 146 827	3 783 067	
Iisalmi, telealuekonttori teleområdeskontor	38	—	—	—	—	38	13 454 871	13 454 909	—	
Iomantsi	298 487	204 506	—	16 050	2 926	521 969	4 314	526 283	2 208 048	
Imatra 10	1 204 415	1 333 928	274 756	—	24 338	2 837 437	16 014 243	18 851 680	7 176 869	
Inkeroinen	341 150	552 727	—	—	9 802	903 679	43 916	947 595	2 896 250	
Ivalo	402 781	42 856	—	806 454	15	1 252 106	146	1 252 252	2 473 126	
Jakobstad — Pietarsaari ..	1 742 856	241 149	690 647	242 845	22	2 917 519	8 591 513	11 509 032	3 434 021	
Jalasjärvi	361 956	92 606	2	—	29	454 593	4 497	459 090	1 153 405	
Joensuu 10	3 923 533	1 488 424	6 721 865	1 271 857	16 258	13 421 937	2 792 689	16 214 626	12 371 736	
Joensuu, telealuekonttori teleområdeskontor	121	—	—	—	—	121	21 929 638	21 929 759	—	
Juuka	247 220	96 736	57 862	—	39	401 857	2 095	403 952	1 361 070	
Juva	341 272	218 188	—	—	2	559 462	12 766	572 228	1 783 979	
Jyväskylä 10	6 156 705	2 248 542	5 982 738	2 140 737	52 052	16 580 774	3 383	16 584 157	18 566 173	
Jyväskylä, telealuekonttori teleområdeskontor	81 279	—	—	—	—	81 279	51 047 321	51 128 600	813 052	
Jämsä	658 481	405 851	1 267 577	4 953	300	2 337 162	42 889	2 380 051	2 855 941	
Järvenpää	1 349 784	45 550	8 035	—	5	1 403 374	9 083	1 412 457	1 922 857	
Kaavi	136 603	488 931	—	23 128	13 284	661 946	4 468	666 414	2 359 213	
Kajaani 10	2 106 287	524 303	2 263 887	2 451 253	4 477	7 350 207	15 460 059	22 810 266	14 010 354	
Kalajoki	359 293	58 149	—	215	91	417 748	7 299	425 047	840 117	
Kangasala	605 836	127 382	987 748	—	5	1 720 971	8 786	1 729 757	1 492 304	
Kangasniemi	290 034	42 049	—	—	1	332 084	2 554	334 638	933 866	
Kankaanpää	995 257	113 894	790	—	493	1 110 434	8 340	1 118 774	1 973 322	

1	2	3	4	5	6	7	8	9	10
Karhula	935 604	365 964	5	—	1 835	1 303 408	14 729	1 318 137	3 856 208
Karis — Karjaa	577 538	627 295	2	—	7 100	1 211 935	22 961	1 234 896	3 316 906
Karkkila	637 268	91 842	447 429	—	23	1 176 562	12 645	1 189 207	1 821 686
Karstula	294 176	221 668	—	8 531	6 457	530 832	4 025	534 857	1 802 429
Kauhajoki	571 158	43 700	—	—	150	615 008	13 412	628 420	1 077 251
Kauhava	483 424	24 976	53 092	2 099	10 657	574 248	28 753	603 001	1 294 560
Kauniainen — Grankulla ..	1 211 886	—	—	—	80	1 211 966	3 737	1 215 703	1 276 132
Kausala	415 532	34 702	—	—	32	450 266	7 334	457 600	1 075 732
Kemi 10	1 584 102	883 125	2 871 974	643 267	87 599	6 070 067	15 296 490	21 366 557	10 262 563
Kemijärvi	621 519	411 492	255 408	817 648	5 929	2 111 996	6 325 797	8 437 793	7 710 522
Kerava	3 787 221	939 511	4 066 374	—	11 450	8 804 556	22 204	8 826 760	4 389 926
Keuruu	4 735 032	377 192	304 116	313	3 327	5 419 980	13 178	5 433 158	3 969 436
Kimito — Kemiö	146 975	312 415	4	112	5 084	464 590	14 496	479 086	1 787 610
Kirkkonummi — Kyrkslätt ..	409 055	979 129	—	—	2 994	1 391 178	6 626	1 397 804	2 505 715
Kittilä	255 399	125 894	—	—	2 487	383 780	74	383 854	1 556 972
Kiuruvesi	480 586	36 616	339 767	—	105	857 074	3 295	860 369	1 368 120
Kokemäki	438 151	122 038	1 523 904	3 885	3 504	2 091 482	8 547	2 100 029	1 462 549
Kokkola 10 — Karleby 10 ..	3 085 991	1 158 732	3 838 980	1 147 942	12 606	9 244 251	14 315 889	23 560 140	8 893 416
Kotka 10	2 530 263	433 189	2 809 722	3 996	23	5 777 193	19 722 510	25 499 703	9 022 018
Kouvola 10	2 728 964	1 601 448	2 293 120	2 400	5 161	6 631 093	30 295 411	36 926 504	12 059 292
Kristinestad									
Kristiinankaupunki	430 174	514 312	278 834	3 966	190	1 227 476	13 002 472	14 229 948	2 326 487
Kuhmo	427 577	45 311	72 865	63 398	1	609 152	—	609 152	1 389 819
Kuopio 10	5 758 720	2 518 094	5 850 088	2 298 909	4 984	16 430 795	2 472 377	18 903 172	18 221 368
Kuopio, telealuekonttori									
teleområdeskontor	181	—	—	—	—	181	30 793 276	30 793 457	—
Kurikka	1 032 001	159 250	—	—	284	1 191 535	2 594	1 194 129	1 609 347
Kuusamo	761 472	102 857	516 239	1 231 499	10 509	2 622 576	236	2 622 812	4 776 170
Kuusankoski	1 010 879	319 859	24 938	—	3 520	1 359 196	41 692	1 400 888	2 889 197
Lahti 10	4 883 742	7 306 334	2 356 612	243 873	21 945	14 812 506	45 167 155	59 979 661	19 328 838
Laitila	486 476	7 980	717 093	—	6	1 211 555	7 099	1 218 654	750 993
Lappeenranta 10	2 768 005	1 436 295	2 721 642	498 423	8 194	7 432 559	23 074 602	30 507 161	10 985 917
Lapua	746 528	100 595	—	2 907	6 053	856 083	9 475	865 558	1 838 995
Lauttakylä	634 032	33 018	15 794	—	192	683 036	5 203	688 239	1 376 205
Lavia	92 891	121 254	—	—	3 055	217 200	4 085	221 285	986 013
Lempäälä	404 333	84 890	8 703	—	8	497 934	2 616	500 550	1 522 896
Leppävirta	310 831	172 720	—	—	235	483 786	2 984	486 770	1 748 227
Lieksa	634 885	313 037	—	—	4 104	952 026	319 374	1 271 400	3 339 838
Liperi	260 208	168 094	—	—	179	428 481	3 295	431 776	1 410 564
Lohja 10	1 503 767	1 069 549	1 286 016	2 385	3 755	3 865 472	116 992	3 982 464	4 573 796
Loimaa	714 564	355 917	754 321	—	86	1 824 888	43 928	1 868 816	2 895 861
Lovisa — Loviisa	790 493	551 760	389 609	11 763	12 987	1 756 612	79 035	1 835 647	3 902 239
Mariehamn	2 135 070	387 171	378 230	23 728	20 079	2 944 278	6 491 361	9 435 639	5 230 919
Mikkeli 10	3 096 720	875 146	1 721 030	2 598	4 988	5 700 482	16 113 770	21 814 252	11 102 883
Muonio	218 212	213 212	—	443 947	11 792	887 163	15 101	902 264	2 831 946
Mynämäki	261 498	57 082	4 556	—	10	323 146	2 025	325 171	904 953
Mäntsälä	357 555	83 067	90 702	—	2 150	533 474	6 960	540 434	1 479 396
Mänttä	387 178	357 868	8 000	—	248	753 294	8 461	761 755	1 602 660
Mäntyharju	398 279	75 427	—	1 600	—	475 306	4 157	479 463	1 314 085
Naantali	564 776	117 034	2 772	—	10 331	694 913	7 065	701 978	1 480 520
Nilsia	338 641	155 407	—	31 359	3 916	529 323	2 951	532 274	1 560 126
Nivala	350 142	77 833	—	—	—	427 975	7 265	435 240	1 059 853
Nokia	1 241 712	152 425	—	3 000	—	1 397 137	11 359	1 408 496	2 597 294
Nurmes	355 620	363 859	230 128	—	932	950 539	332 803	1 283 342	2 568 134
Nurmes, telealuekonttori									
teleområdeskontor	45	—	—	—	—	45	10 475 365	10 475 410	—
Orimattila	1 181 964	248 672	—	—	2 871	1 433 507	8 244	1 441 751	2 428 537
Oulainen	517 162	247 334	596 315	1 154	—	1 361 965	12 000	1 373 965	1 845 585
Oulu 10	7 440 966	3 736 473	12 172 518	3 619 265	100 425	27 069 647	17 675	27 087 322	24 461 531
Oulu, telealuekonttori									
teleområdeskontor	66 812	—	—	—	—	66 812	50 167 290	50 234 102	7 615 162
Outokumpu	466 874	34 968	82 994	—	15 370	600 206	2 319	602 525	1 213 540
Paimio	572 304	159 581	—	—	12 681	744 566	4 479	749 045	1 487 132
Pargas — Parainen	648 029	26 740	—	—	5 415	680 184	9 027	689 211	1 308 280
Parikkala	271 779	137 988	—	—	4 025	413 792	4 144	417 936	1 582 082
Parkano	503 547	43 914	218 766	1 571	10 840	778 638	4 131	782 769	1 328 489
Perniö	222 944	158 100	—	—	74	381 118	7 800	388 918	1 763 237
Pieksämäki 10	979 380	558 548	1 727 475	9 696	99	3 275 198	5 982 670	9 257 868	6 319 797
Pielavesi	214 338	435 652	—	2 215	217	652 422	5 617	658 039	1 576 882

Taulu 5

Tabell 5

1	2	3	4	5	6	7	8	9	10
Pihti-pudas	220 308	158 212	—	360	4 674	383 554	8 945	392 499	1 483 083
Pori 10	5 002 905	1 967 320	3 696 149	397 646	16 486	11 080 506	52 176 848	63 257 354	14 835 860
Porvoo 10 — Borgå 10	10 347 178	762 348	11 860 808	60	14 380	22 984 774	26 870 022	49 854 796	7 427 243
Pudasjärvi	437 303	85 392	14 238	155 849	70	692 852	391	693 243	1 891 389
Pyhäsalmi	246 922	64 773	—	5 606	200	317 501	2 996	320 497	881 533
Raahe	856 677	301 564	300 358	—	2 498	1 461 097	—9 137	1 451 960	2 418 615
Raisio	1 137 046	124 969	—	—	10	1 262 025	3 520	1 265 545	1 613 594
Ranua	213 316	42 866	—	5 842	5	262 029	849	262 878	1 142 822
Rauma 10	2 272 182	696 259	524 896	—	1 542	3 494 879	97 989	3 592 868	5 000 121
Riihimäki 10	1 301 971	1 159 668	432 308	700	18 007	2 912 654	100 081	3 012 735	6 549 560
Rovaniemi 10	1 895 946	2 333 856	2 770 702	3 107 736	23 040	10 131 280	38 044 417	48 175 697	23 765 560
Saarijärvi	732 336	86 388	—	170	—	818 894	6 147	825 041	1 626 907
Salla	233 718	88 764	—	120	8 860	331 462	4 242	335 704	1 330 244
Salo 10	1 453 041	1 233 394	1 531 948	807	177	4 219 367	165 652	4 385 019	5 063 453
Sanomalehtipostikonttori Tidningspostkontoret	18 553 773	—	162 179 869	1 940 536	1 017 620	183 691 798	—	183 691 798	7 955 395
Savonlinna 10	1 443 133	997 062	522 048	115 724	483	3 078 450	11 070 972	14 149 422	9 702 086
Seinäjoki 10	3 136 413	349 996	6 484 374	1 328 121	4 772	11 303 676	30 757 505	42 061 181	12 176 403
Siilinjärvi	439 310	175 123	—	1 222	40	615 695	4 056	619 751	1 848 458
Sodankylä	456 189	106 279	—	232 267	5	794 740	240	794 980	2 397 905
Somero	520 765	228 658	384 760	133	37	1 134 353	12 247	1 146 600	2 208 004
Sotkamo	389 011	64 827	49 477	—	2 641	505 956	—	505 956	1 265 564
Suonenjoki	461 169	262 643	—	—	6 021	729 833	7 501	737 334	2 172 833
Sysmä	566 574	273 336	—	—	3 960	843 870	6 683	850 553	1 753 305
Taivalkoski	204 718	33 778	—	9 175	—	247 671	42	247 713	674 960
Tampere 10	13 879 962	12 389 391	14 648 266	1 403 390	161 045	42 482 054	35 523	42 517 577	44 101 910
Tampere, telealuekonttori teleonrâdeskontor	314	—	—	—	—	314	83 335 869	83 336 183	4 890 708
Teuva	398 492	71 948	—	110	5	470 555	4 688	475 243	851 269
Tohmajärvi	212 229	110 510	—	—	12	322 751	4 028	326 779	1 252 329
Toijala	1 040 246	274 462	193 016	—	37 622	1 545 346	75 222	1 620 568	7 557 127
Tornio	969 863	343 191	—	—	6 200	1 319 254	6 663 842	7 983 096	4 203 463
Turenki	486 414	272 749	4 093	—	—	763 256	6 061	769 317	1 939 694
Turku 10 — Åbo 10	17 599 009	11 503 505	8 974 966	1 565 135	78 851	39 721 466	14 614	39 736 080	36 330 032
Turku, telealuekonttori Åbo, teleonrâdeskontor	190 134	—	—	—	—	190 134	87 882 672	88 072 806	9 161 468
Urijala as	153 332	316 516	—	—	3 510	473 358	2 273	475 631	1 322 533
Uusikaupunki	796 716	126 308	2 419	—	—12	925 431	303 686	1 229 117	2 496 035
Vaajakoski	386 746	69 084	—	—	3 093	458 923	1 995	460 918	1 252 560
Vaala	148 756	85 295	—	—	—	234 051	2 531	236 582	779 807
Vaasa 10 — Vasa 10	6 041 368	1 780 899	10 879 177	1 715 969	1 587	20 419 000	23 416 283	43 835 283	16 233 385
Valkeakoski	1 254 331	280 055	246 467	278	22 485	1 803 616	89 901	1 893 517	3 351 989
Vammala	1 224 739	224 387	1 237 778	800	7 476	2 695 180	21 310	2 716 490	2 869 405
Vantaa 30 — Vanda 30	5 853 248	4 191 182	361 008	—	188	10 405 626	57 500	10 463 126	7 325 582
Vantaa 45 — Vanda 45	397 333	—	—	—	—	397 333	2 006	399 339	1 225 162
Vantaa 62 — Vanda 62	442 060	6 035 730	—	—	75	6 477 865	6 544	6 484 409	5 283 709
Varkaus 10	856 837	810 012	421 170	28	3 039	2 091 086	758 477	2 849 563	4 177 655
Varkaus, telealuekonttori teleonrâdeskontor	11	—	—	—	—	11	15 097 984	15 097 995	—
Viitasaari	386 485	68 667	—	—	5	455 157	4 000	459 157	1 912 092
Virrat	478 166	133 179	—	8 786	4 261	624 392	4 377	628 769	1 942 104
Vörå—Vöyri	170 561	64 838	—	1 400	5 087	241 886	1 189	243 075	604 693
Ylivieska 10	811 237	32 845	547 238	—	—	1 391 320	52 279	1 443 599	2 244 079
Ylöjärvi	210 863	313 112	29 836	—	4 700	558 511	3 027	561 538	2 154 457
Ämmänsaari	363 920	63 674	—	880 381	1 982	1 309 957	2 515	1 312 472	2 569 839
Äänekoski	550 148	107 073	321 681	—	16 075	994 977	34 147	1 029 124	2 392 582
Toimistot — Expeditioner									
Ahlainen	27 038	8 381	—	—	—	35 419	865	36 284	293 517
Aitoo	47 225	—	—	—	—	47 225	1 011	48 236	161 261
Alapitkä	25 309	8 347	—	—	10	33 666	300	33 966	329 901
Alavieska	97 551	12 378	—	—	—	109 929	983	110 912	335 102
Alavus as	113 638	19 310	—	—	3 342	136 290	922	137 212	521 780
Bennäs	81 632	46 952	—	—	—	128 584	169	128 753	410 918
Enonkoski	50 647	7 869	—	—	3 749	62 265	505	62 770	356 461
Esse	103 873	9 140	—	—	2 089	115 102	307	115 409	168 603
Eura	235 957	6 590	—	—	10	242 557	1 354	243 941	463 005
Eurajoki	158 283	138 188	—	—	3 118	299 589	2 726	302 315	652 471

Taulu 5

Tabell 5

	1	2	3	4	5	6	7	8	9	10
Evijärvi		133 526	47 346	—	—	40	180 912	2 154	183 066	346 847
Hailuoto		27 700	—	—	—	3 500	31 199	704	31 903	150 617
Hajala		10 118	—	—	—	—	10 118	860	10 978	166 980
Halli		150 182	9 586	—	—	2 951	162 719	2 650	165 369	496 815
Hankasalmi		124 477	27 079	—	—	—	151 556	2 079	153 635	628 200
Hankasalmi as		62 845	26 837	—	—	3 755	93 437	1 253	94 690	604 972
Haukipudas		178 455	42 782	—	—	205	221 442	638	222 080	527 969
Himanka		127 944	11 874	—	—	—	139 818	1 650	141 468	366 013
Hirsilä		28 727	—	—	—	—	28 727	200	28 927	152 267
Honkajoki		81 083	11 119	—	209	—	92 411	1 472	93 883	415 348
Houtskär		31 755	5 160	—	—	98	37 012	1 205	38 217	214 214
Humppila		151 836	12 869	—	—	576	165 281	883	166 164	607 194
Huutokoski		8 160	—	—	—	101	8 261	158	8 419	127 929
Hyrnsalmi		149 111	14 842	—	—	12 609	176 562	—	176 562	572 600
Hämeenkyrö		187 946	31 388	—	—	25	219 359	2 502	221 861	785 711
Härmä		293 016	650	—	—	80	293 746	747	294 493	268 507
Ikaalinen		405 463	68 398	—	—	1 327	475 188	6 327	481 515	1 061 041
Ilmajoki		401 793	3 465	88 574	7 110	1 671	502 613	1 807	504 420	610 642
Inari		131 005	5 590	—	1 505	3	138 103	894	138 997	365 451
Inha		35 905	13 839	—	—	40	49 784	259	50 043	247 499
Isokyrö		167 328	14 599	—	—	5 022	186 949	1 446	188 395	405 757
Jalasto		19 964	77 686	—	3	77	97 730	475	98 205	276 761
Jeppo — Jepua		182 571	1 594	7	—	—	184 172	625	184 797	254 657
Jokela		265 348	31 044	—	—	2 627	299 019	3 818	302 837	826 751
Jokioinen		140 746	18 483	—	—	—	159 229	925	160 154	658 032
Joroinen		177 672	24 790	—	—	3 954	206 416	1 795	208 211	866 349
Joutsa		248 169	66 477	9 562	11 810	1 238	337 256	3 210	340 466	846 952
Joutseno		390 354	30 065	—	—	2	420 421	33 733	454 154	862 438
Jurva		247 007	91 354	—	9 578	4 520	352 459	1 618	354 077	700 054
Jämijärvi		82 582	1 816	—	—	3 556	87 954	1 469	89 423	361 117
Kaamanen		18 514	53 418	—	65 553	2 441	139 926	1 509	141 435	401 294
Kainasto		24 686	4 378	—	—	100	29 164	170	29 334	212 233
Kangaslampi		39 132	4 783	—	—	3 836	47 751	261	48 012	274 378
Kannonkoski		66 054	19 394	—	—	2 992	88 440	576	89 016	394 302
Kannus		277 012	22 279	—	3 327	5 260	307 878	2 210	310 088	837 753
Karttula		117 953	2 156	—	1 999	—	122 108	1 094	123 202	252 172
Karvia		97 242	33 156	—	—	30	130 428	1 151	131 579	779 893
Kaskinen — Kaskö		162 616	—	—	—	—	162 616	70 571	233 187	281 543
Kauhajoki as		187 039	15 183	—	—	13	202 235	940	203 175	454 728
Kauhava kk		156 554	—	—	—	10	156 564	613	157 177	118 615
Kaulinranta		23 220	4 056	—	3	20	27 299	328	27 627	177 076
Kauppilanmäki		8 411	3 230	—	—	—	11 641	152	11 793	177 467
Kaustinen		162 546	14 836	—	—	52	177 434	2 076	179 510	394 606
Käyttua		350 991	23 630	—	—	3 725	378 346	1 875	380 221	510 765
Kempele		182 013	—	—	—	—	182 013	673	182 686	544 013
Kerimäki		165 101	17 261	—	774	1 917	185 053	1 093	186 146	549 256
Kestilä		101 665	3 843	—	—	—	105 508	1 018	106 526	278 298
Kesälahti		97 272	12 764	—	—	10	110 046	1 245	111 291	326 757
Kihniö		94 399	10 817	—	—	—	105 216	801	106 017	286 078
Kiikka		99 191	541	—	—	—	99 732	990	100 722	288 024
Kitee		411 733	45 537	9	—	308	457 587	3 272	460 859	1 171 303
Klaukkala		211 972	36 138	—	—	—	248 110	877	248 987	873 895
Koivu		29 502	12 952	—	—	2 423	44 876	133	45 009	374 355
Kolari		134 066	72 173	17 341	—	3 346	226 926	—	226 926	624 204
Kolho		207 679	—	—	—	3 919	211 598	926	212 524	394 373
Kolkontaipale		13 531	6 458	—	—	—	19 989	154	20 142	225 151
Konnevesi		142 288	24 071	—	—	—	166 359	949	167 308	712 373
Kontiomäki		25 468	—	—	—	80	25 548	284	25 832	233 540
Korkeakoski		107 135	13 397	—	—	3 272	123 804	1 008	124 812	378 213
Korpilahti		199 535	27 886	—	—	3 998	231 419	2 185	233 604	1 050 271
Korpo — Korppoo		51 897	13 800	6	5	3 630	69 338	2 474	71 812	298 125
Korsnäs		80 218	56 354	—	—	—	136 572	775	137 347	364 042
Kortesjärvi		89 820	22 934	—	—	70	112 824	610	113 435	367 335
Koskenkorva		154 548	25 970	—	—	4	180 522	623	181 145	445 092
Koskenpää		37 623	628	—	—	—	38 251	821	39 072	193 753

Taulu 5

Tabell 5

1	2	3	4	5	6	7	8	9	10
Kostamus	3 345	—	—	—	—	3 345	—	3 345	27 838
Koura	19 113	—	—	—	—	19 113	121	19 234	168 314
Kuhmoinen	146 512	27 156	—	—	2 322	175 990	2 981	178 971	749 374
Kustavi	74 656	—	—	—	3 250	77 906	1 551	79 456	211 723
Kvevlax — Koivulahti	78 326	33 026	—	—	62	111 414	324	111 738	392 971
Kyröskoski	212 892	4 686	—	—	—	217 578	1 489	219 067	568 744
Källby	94 898	19 224	—	—	—	114 122	301	114 423	202 728
Kärsämäki	143 097	12 003	—	—	5 811	160 911	1 735	162 646	437 228
Köyliö	81 638	24 712	—	—	3 843	110 193	1 173	111 366	316 443
Laihia	248 642	106 994	—	—	4 423	360 059	1 766	361 825	1 048 457
Lammi	266 451	43 492	—	—	4 133	314 076	4 161	318 237	1 054 200
Lapinlahti	287 944	14 290	—	17 892	23	320 149	3 102	323 251	766 434
Lappajärvi	145 695	47 834	—	18 635	60	212 224	3 914	216 138	579 038
Lappi Tl	116 658	8 962	—	—	30	125 650	398	126 048	371 582
Laukaa	278 917	70 788	—	—	4 638	354 343	1 629	355 972	1 064 677
Lehtimäki	70 287	28 698	—	6 766	4 563	110 314	498	110 812	378 062
Leivonmäki	35 635	18 726	—	870	—	55 231	254	55 485	376 510
Lemi	64 926	3 942	—	—	3 788	72 656	708	73 364	253 659
Lieto as	36 971	—	—	—	6	36 977	252	37 229	167 898
Lievestuore	138 263	17 876	—	—	—	156 139	2 636	158 774	906 854
Liminka	168 681	32 840	—	—	—	201 521	800	202 321	547 629
Littoinen	209 078	1 395	—	—	1 174	211 647	524	212 171	355 667
Lohja as — Lojo st	223 780	—	—	—	4 571	228 351	814	229 165	753 384
Luopioinen	58 896	29 252	—	—	3 748	91 896	1 344	93 240	401 964
Luumäki	29 583	1 000	—	—	4 143	34 726	586	35 312	257 459
Luvia	82 151	8 349	—	—	—	90 500	660	91 160	294 488
Lyly	15 024	3 511	—	—	4 059	22 594	466	23 061	249 227
Länkipohja	90 154	53 261	—	—	3 663	147 078	2 071	149 149	757 541
Malax	94 199	163 710	—	—	330	258 239	1 150	259 389	425 850
Martinniemi	74 732	—	—	—	—	74 732	542	75 274	215 343
Matku	28 852	5 606	—	—	50	34 508	383	34 891	303 529
Merikarvia	131 954	28 408	—	5 757	70	166 189	4 664	170 853	491 632
Miehikkälä	74 543	13 301	—	—	3 057	90 901	661	91 562	378 037
Mouhijärvi	62 480	34 712	—	—	2 478	99 671	1 046	100 717	536 940
Muhos	234 112	76 820	—	—	2 380	313 312	3 070	316 382	734 736
Munsala	57 778	27 886	5	—	5	85 674	810	86 484	261 668
Muurame	190 760	—	—	—	4 357	195 117	572	195 689	344 607
Myllymäki	23 831	3 445	—	—	30	27 306	507	27 813	270 188
Mäntyharju kk	13 045	—	—	—	5	13 050	145	13 195	99 599
Nagu — Nauvo	79 062	9 166	2	—	22	88 252	3 837	92 089	362 813
Nakkila	275 124	13 296	—	—	5 210	293 630	2 520	296 150	536 082
Nastola	594 379	2 980	—	—	—	597 359	1 498	598 857	723 392
Noormarkku	373 405	8 393	—	—	6 138	387 936	945	388 881	549 109
Nousiainen	85 774	53 394	—	—	—	139 168	480	139 648	585 664
Nummela	451 705	4 406	2	—	—	456 113	3 999	460 112	836 827
Nurmijärvi	389 376	9 301	106 733	—	—	505 410	2 026	507 436	642 930
Nurmo	112 208	24 355	—	—	—	136 563	607	137 170	331 949
Nykarleby — Uusikaarlepyy	245 456	13 119	11	—	4 350	262 936	5 427	268 363	571 071
Närpes	446 676	46 408	143 768	—	5 199	642 051	2 722	644 773	688 153
Närpes st	25 468	—	—	—	—	25 468	48	25 516	90 968
Ojakkala	40 617	6 481	—	—	—	47 098	476	47 574	237 509
Oravais — Oravainen	90 422	25 742	—	—	7	116 171	690	116 861	347 639
Oravais fabrik	—	—	—	—	—	—	—	—	—
Oravaisten tehdas	241 558	13 466	—	—	54	255 078	311	255 389	164 382
Orismala	21 129	8 476	—	—	50	29 655	234	29 890	203 030
Orivesi	509 323	780	177 626	—	5 500	693 229	4 729	697 958	905 716
Orivesi as	61 790	8 180	—	—	—	69 970	570	70 540	417 407
Otalampi	23 755	29 655	—	—	—	53 410	581	53 991	339 604
Otanmäki	84 219	1 963	—	—	3 004	89 186	333	89 519	174 866
Paavola	74 979	9 142	—	—	2 716	86 837	630	87 467	236 645
Padasjoki	210 895	46 918	—	—	93	257 906	17 175	275 081	968 398
Paltamo	175 636	43 782	—	—	—	219 418	1 415	220 833	717 296
Patokoski	27 357	39 989	—	—	20	67 366	—	67 366	702 330
Pello	260 348	34 736	—	23 877	13 160	332 121	—	332 121	1 118 593
Peltosalmi	61 713	4 872	—	—	—	66 585	128	66 713	199 272
Perho	92 202	29 655	—	—	10	121 867	670	122 537	375 362
Pertunmaa	78 604	30 071	—	—	395	109 070	914	109 984	433 028

Taulu 5

Tabell 5

	1	2	3	4	5	6	7	8	9	10
Peräseinäjoki		147 527	31 697	—	1 157	2	180 383	536	180 919	534 796
Petäjäinen		23 781	88 367	—	—	—	112 148	1 680	113 828	450 920
Petäjävesi		128 050	18 050	—	—	3 567	149 667	600	150 267	716 941
Piikkiö		231 618	—	—	—	4 106	235 724	1 410	237 134	492 234
Piippola		68 110	76 170	4	—	4 410	148 694	905	149 599	415 551
Polvijärvi		180 440	33 726	—	—	45	214 211	1 331	215 542	721 746
Pomarkku		110 325	6 210	—	—	—	116 535	697	117 232	390 295
Pori 80		141 745	200	—	—	10	141 955	997	142 952	406 839
Pori 90		59 711	480	—	—	—	60 191	1 543	61 733	287 970
Posio		207 096	68 849	—	—	4 894	280 839	2 454	283 293	1 098 832
Puhos		34 109	16 466	—	—	120	50 695	261	50 956	360 694
Pulkila		114 356	8 489	—	—	—	122 845	1 633	124 478	349 436
Punkaharju		38 270	3 616	—	—	2 553	44 439	230	44 670	106 095
Punkalaidun		142 806	30 752	—	—	4 050	177 608	2 152	179 760	579 192
Punkasalmi		116 697	6 587	—	—	—	123 284	1 707	124 991	305 169
Puolanka		207 582	17 708	—	3 806	—	229 096	2 168	231 264	722 558
Putikko		23 686	19 260	—	—	20	42 966	679	43 645	266 558
Pyhtää — Pyttis		38 712	—	—	—	2 958	41 670	166	41 836	161 871
Pyhäjoki		101 013	29 365	—	6 955	3 527	140 860	1 149	142 009	393 532
Pylkönmäki		32 092	15 034	—	—	—	47 126	395	47 521	363 661
Pälkäne		172 544	16 085	—	—	4 500	193 129	3 179	196 308	659 473
Päntäne		40 658	1 246	—	—	34 444	45 348	288	45 636	217 718
Pörtom		66 943	3 280	3	700	4 710	75 637	287	75 923	195 554
Raippo		10 372	3 066	—	—	—	13 438	31	13 469	131 378
Rajamäki		158 055	62 846	—	—	—	220 901	1 778	222 679	702 899
Rantasalmi		173 357	19 800	44 155	—	30	237 342	1 802	239 144	624 370
Rantsila		84 859	14 573	—	—	3 447	102 879	684	103 563	327 733
Rasivaara		20 883	—	—	—	—	20 883	207	21 090	192 010
Rauha		48 610	119 462	—	—	—	168 072	462	168 534	320 525
Reisjärvi		118 067	25 720	—	—	—	143 787	854	144 641	360 254
Ristijärvi		88 899	9 200	—	100	3 493	101 692	840	102 532	374 469
Ruhtinansalmi		20 507	5 445	—	—	2 239	28 191	443	28 634	151 469
Runni		15 178	—	—	—	—	15 178	48	15 226	100 677
Ruokolahti		130 125	30 740	—	—	—	160 865	766	161 631	870 804
Ruovesi		273 983	61 243	—	—	47	335 273	3 863	339 136	882 559
Ruukki		102 859	6 306	—	—	—	109 165	1 844	111 009	238 390
Rääkkylä		92 547	9 674	—	—	4 179	106 400	444	106 844	294 293
Sahalahti		37 329	87 425	3	—	20	124 777	922	125 699	625 129
Savitaipale		186 438	24 794	—	—	4 155	215 387	1 981	217 368	748 980
Savonranta		57 141	8 187	—	—	40	65 368	1 326	66 694	338 754
Sieppijärvi		81 808	18 588	—	—	—	100 396	319	100 715	442 870
Sievi		105 521	20 938	—	—	—	126 459	606	127 065	307 372
Sievi as		102 849	16 473	—	—	2 614	121 936	302	122 238	242 481
Siikainen		91 697	92 000	—	833	3 989	188 519	1 087	189 606	465 207
Siltakylä — Broby		90 470	14 502	—	—	262	105 234	393	105 627	433 512
Simo		118 680	44 096	—	—	4 802	167 578	634	168 212	694 640
Simpele		236 375	3 587	72 164	—	11	312 137	10 072	322 209	467 081
Siuro		142 163	35 243	—	—	3 808	181 214	699	181 913	493 180
Soini		95 255	18 162	—	—	3 717	117 134	1 711	118 845	407 715
Sonkajärvi		129 872	9 485	—	—	—	139 357	1 393	140 750	612 209
Sukeva		35 170	28 601	—	—	3 831	67 602	1 027	68 629	312 056
Sulkava		153 782	30 594	—	3 089	5 392	192 857	2 348	195 205	807 492
Sumainen		43 332	4 424	—	—	40	47 796	358	48 154	274 341
Suolahti		350 934	7 892	—	—	29	358 855	1 951	360 806	1 154 005
Suomenniemi		34 788	2 310	—	—	—	37 098	348	37 447	206 410
Suomusjärvi		51 739	11 444	—	—	3 220	66 403	927	67 330	328 222
Suomussalmi		57 530	9 568	—	63 781	12 143	143 022	550	143 572	431 534
Syvänniemi		8 774	380	—	—	—	9 154	184	9 338	112 429
Säkylä		186 275	86 428	—	—	46	272 749	2 053	274 802	623 860
Säynätsalo		136 601	—	—	—	3 472	140 073	596	140 669	553 201
Taavetti		198 053	16 292	—	—	—	214 345	1 783	216 128	730 418
Taipalsaari		53 669	32 257	—	—	—	85 926	443	86 369	339 987
Taivassalo		111 969	—	—	—	—	111 969	1 556	113 525	294 050
Tammela		73 524	2 186	—	—	—	75 710	739	76 449	241 501
Tarvasjoki		52 134	9 550	—	—	—	61 684	666	62 350	253 828

Taulu 5

Tabell 5

1	2	3	4	5	6	7	8	9	10
Tervajoki	100 129	—	—	—	20	100 149	363	100 513	263 723
Tervo	76 956	4 832	—	—	—	81 788	501	82 289	265 857
Tervola	125 328	16 599	—	12 522	—	154 449	1 833	156 282	678 106
Tikkakoski	288 011	7 779	—	—	3 947	299 737	1 107	300 844	676 282
Toholampi	133 601	66 029	—	—	—	199 630	1 026	200 656	559 960
Turtola	16 184	16 814	3	280	—	33 281	—	33 281	273 258
Tuuri	23 515	—	—	—	—	23 515	150	23 665	195 560
Tyrnävä	120 633	9 054	—	—	—	129 687	806	130 493	375 163
Töysä	109 972	22 642	—	—	165	132 779	619	133 398	335 072
Ulvila	409 344	31 472	—	—	4 819	445 635	1 463	447 098	597 127
Utajärvi	117 658	31 794	—	—	3 036	152 488	498	152 986	515 601
Utsjoki	69 362	23 400	—	563	5 552	98 877	825	99 703	315 507
Urainen	58 351	26 938	4	—	4 196	89 489	746	90 235	539 470
Uusikylä	110 910	11 054	—	—	10	121 974	607	122 581	501 330
Vampula	47 098	10 298	—	—	4 391	61 787	842	62 628	356 832
Varpaisjärvi	105 460	20 295	—	—	4 276	130 031	788	130 819	495 848
Vesanto	122 451	22 318	—	—	3 205	147 974	1 569	149 543	535 156
Vesilahti	28 848	37 650	—	—	2 818	69 316	405	69 721	452 709
Veteli	101 616	116 784	—	—	436	218 836	1 735	220 571	715 279
Vieremä	164 833	22 634	—	—	3 620	191 087	1 149	192 236	552 868
Vihtavuori	71 654	—	—	—	3 650	75 304	302	75 606	177 449
Vihti	253 517	5 572	166 471	—	—	425 560	2 858	428 418	580 288
Viljakkala	46 184	54 479	—	—	2 659	103 322	1 241	104 563	708 168
Vilppula	344 578	15 575	1 065 713	—	3 811	1 429 677	2 296	1 431 973	1 169 068
Vimpeli	153 288	22 231	—	142 194	34	317 747	1 759	319 506	1 024 505
Vinkkilä	114 278	40 012	—	—	4 756	159 046	1 867	160 913	666 532
Visuvesi	39 729	5 607	—	—	20	45 356	662	46 018	336 216
Voikoski	23 159	—	—	—	7	23 166	694	23 860	143 173
Voltti	52 215	10 779	—	—	72	63 066	459	63 525	365 332
Vähäkyrö	243 965	21 353	—	—	3 883	269 201	1 590	270 791	326 297
Vääksy	267 955	27 211	—	—	4 873	300 039	1 856	301 895	722 582
Ylihärmä	235 499	77 391	—	—	256	313 146	909	314 055	458 958
Ylistaro	149 002	83 529	—	—	3 114	235 645	1 134	236 779	502 871
Ylistaro as	35 923	9 248	—	—	241	45 412	227	45 639	285 413
Ylitornio	295 479	68 523	—	—	10	364 012	—	364 012	1 064 934
Ylivieska 88	24 777	—	—	—	—	24 777	168	24 945	109 171
Ylämaa	44 703	7 270	—	—	—	51 973	352	52 325	219 884
Ypäjä	83 884	1 876	—	—	—	85 760	835	86 595	282 213
Yttermark	54 502	—	—	—	2 524	57 026	581	57 606	138 572
Äetsä	343 338	53 728	—	—	1 237	398 303	1 349	399 652	397 258
Ähtäri	351 469	22 857	—	230	4 874	379 430	12 357	391 787	1 043 453
Övermark	61 582	2 802	—	—	3 339	67 723	308	68 031	197 417
Postivaunupiiri									
Postkupédistriktet									10 886 531
Puhelinpiirien piirikonttorit									
Telefondistriktens distriktskontor									
Helsingin pp:n piirikonttori									
Helsingfors td:s distriktskontor					52 697	52 697	3 194 639	3 247 335	45 569 099
Turun pp:n piirikonttori									
Åbo td:s distriktskontor					31 702	31 702	631 931	663 633	28 372 560
Ahvenanmaan pp:n piirikonttori									
Ålands td:s distriktskontor							3 788	3 788	2 746 410
Tampereen pp:n piirikonttori									
Tammerfors td:s distriktskontor	72				14 782	14 854	18 801 836	18 816 690	18 302 288

Taulu 5

Tabell 5

1	2	3	4	5	6	7	8	9	10
Jyväskylän pp:n piirikonttori Jyväskylä td:s distriktskontor	218	—	—	—	32 654	32 872	15 318 786	15 351 659	45 263 672
Mikkelin pp:n piirikonttori St Michels td:s distriktskontor	67	—	—	—	31 462	31 529	29 172 005	29 203 535	73 924 892
Vaasan pp:n piirikonttori Vasa td:s distriktskontor ..	—	—	—	—	116 409	116 409	765 547	881 956	45 634 700
Kuopion pp:n piirikonttori Kuopio td:s distriktskontor ..	—	—	—	—	52 468	52 468	655 843	708 310	68 906 469
Oulun pp:n piirikonttori Uleåborgs td:s distriktskontor	27	—	—	—	36 659	36 686	16 449 097	16 485 783	37 538 289
Rovaniemen pp:n piirikonttori Rovaniemi td:s distriktskontor	15	—	—	—	51 034	51 049	1 923 646	1 974 695	58 594 362
Puhelinrakennuspiirin piirikonttori Telefonbyggnadsdistriktets distriktskontor	—	—	—	—	—	—	273 979	273 979	8 996 713
Puhelinlaboratorio Telefonlaboratoriet	—	—	—	—	—	—	—	—	4 780 848
Posti- ja lennätinhallituksen postimerkkeilyjaos Post- och telegrafstyrelsens filatelisektion	2 511 725	—	—	1 552	17 244	2 530 522	—	2 530 522	—
Posti- ja lennätinhallituksen radiolupajaosto Post- och telegrafstyrelsens radiolicenssektion	—	—	—	—	60	60	—	60	—
Autovarikot Bildepåer									
Helsingin autovarikko Helsingfors bildepå	—	—	—	14 185	153 198	167 383	—	167 383	14 438 992
Joensuun autovarikko Joensuu bildepå	—	—	—	3 185	17 339	20 525	—	20 525	2 486 866
Jyväskylän autovarikko Jyväskylä bildepå	—	—	—	4 685	109 395	114 080	—	114 080	4 931 941
Kajaanin autovarikko Kajaani bildepå	—	—	—	10 459	17 035	27 495	—	27 495	2 747 853
Kuopion autovarikko Kuopio bildepå	—	—	—	4 697	57 790	62 487	1 129	63 616	4 349 391
Lappeenrannan autovarikko Lappeenranta bildepå	—	—	—	17 036	86 218	103 255	—	103 255	7 473 962
Oulun autovarikko Uleåborgs bildepå	—	—	—	18 016	74 713	92 729	—	92 729	5 219 807
Rovaniemen autovarikko Rovaniemi bildepå	—	—	—	31 304	105 645	136 948	—	136 948	11 264 807
Seinäjoen autovarikko Seinäjäki bildepå	—	—	—	7 543	87 164	94 707	—	94 707	5 668 721

Taulu 5

Tabell 5

1	2	3	4	5	6	7	8	9	10		
Toimipalkat Anstalter	Tulot Inkomster									Menot Utgifter	
	Postitoimen liikennetulot Trafikinkomster från postverksamheten							Tele- toimen liikenne- tulot Trafik- inkomster från tele- verksam- heten	Yhteensä Summa		
	Postimaksumerkit ym. Frankotecken m.m.		Sanoma- lehtien kuljetus- ja välitys- maksut ym. Beford- rings- och förmed- lingsavgif- ter för tid- ningar m.m.	Posti- auto- liikenne Post- buss- trafiken	Muut postitulot Andra post- inkomster	Yhteensä Summa					
	yllitoimi- palkassa vid den över- ordnade anstalten	alltoimi- palkoissa vid under- ordnade anstalter									
mk											
Tampereen autovarikko Tammerfors bildepå	—	—	—	3 359	88 596	91 955	—	91 955	3 402 575		
Turun autovarikko Åbo bildepå	—	—	—	4 837	78 204	83 041	—	83 041	5 223 360		
Vaasan autovarikko Vasa bildepå	—	—	—	1 693	19 802	21 495	—	21 495	2 982 243		
Yhteensä — Summa	366 496 078	221 865 190	311 289 466	37 627 385	4 319 817	941 597 937	1 273 923 655	2 215 521 592	1 525 279 634		
	588 361 268										
Posti- ja lennätinhallitus Post- och telegrafstyrelsen.	2 366 174	—	44	3 128 957	185 833 391	191 328 566	17 877 291	209 205 857	842 544 588		
Valtion osuus lisämaksulli- sista postimerkeistä Statens andel i frimärken med tilläggsavgift	1 360 020	—	—	—	—	1 360 020	—	1 360 020	1 131 038		
Valtion osuus korulomak- keista ja -kansioista Statens andel i lyx- blanketterna och i pärmarna	—	—	—	—	—	—	1 131 038	1 131 038	—		
Kaikkiaan — Totalsumma..	592 087 462	311 289 510	40 756 342	190 153 208	1 134 286 523	1 292 931 984	2 427 218 507	2 368 955 260			
Vuonna 1976 — År 1976 ..	513 858 430	268 726 830	38 062 347	204 927 282	1 025 574 890	1 125 011 263	2 150 586 152	2 117 010 289			

Taulu 6 Postipankin postisiirto- ja postisäästöliiketehtävät

Taulussa on nimeltä mainittu ainostaan konttorit ja toimistot. Mikäl tietoja on kahdella rivillä, tarkoittaa yläriivi ylitoimipaikan ja alariivi alitoimipaikkojen tietoja.

Tabell 6 Postbankens postgiro- och postsparrörelsegöromål

I tabellen har upptagits endast namnen på kontor och expeditioner. Ifall uppgifter angetts på två rader avser uppgifterna på den övre raden den överordnade anstalten och uppgifterna på den nedre raden de underordnade anstalterna.

1 Toimipaikat lääneittäin Anstalterna länsvis	2 Siirtoliiketehtävät Girorörelsegöromål		3 4		5		6 Säästöliiketehtävät Sparrörelsegöromål		7 8 9	
	Tilillepanot Inbetalningar		Tilittäöt Utbetalningar		Säästöpanot Insättningar		Säästööt Uttagningar			
	1 000 kpl - st	1 000 mk	1 000 kpl - st	1 000 mk	1 000 kpl - st	1 000 mk	1 000 kpl - st	1 000 mk	1 000 kpl - st	1 000 mk
Uudenmaan lääni — Nylands län										
Konttorit — Kontor										
Ekenäs — Tammisaari	67	127 792	20	63 040	16	9 949	19	9 889		
	37	10 993	14	7 720	13	6 607	13	6 134		
Espoo 20 — Esbo 20	20	6 425	10	8 888	9.7	6 112	12	5 575		
	219	153 976	121	264 224	104	63 299	149	60 655		
Espoo 60 — Esbo 60	39	24 825	21	16 022	18	11 543	35	13 040		
	141	57 107	60	27 840	84	49 406	104	43 929		
Espoo 77 — Esbo 77	12	9 841	5.2	3 027	7.8	4 624	9.0	4 185		
	102	104 472	45	28 638	67	40 215	79	34 099		
Hangö — Hanko	45	119 880	16	67 787	12	6 770	14	6 372		
	40	8 163	15	7 160	14	7 362	15	6 968		
Helsinki 10 — Helsingfors 10	190	81 304	99	75 392	69	45 642	128	48 048		
	1 408	1 350 253	810	1 000 540	678	417 176	924	390 032		
Helsinki 25 — Helsingfors 25	76	57 666	47	797 819	40	25 511	51	23 668		
	147	243 688	76	428 790	67	45 675	105	44 301		
Helsinki 37 — Helsingfors 37	37	64 575	19	65 635	17	10 193	23	9 675		
	243	268 365	128	268 850	110	67 526	150	63 740		
Helsinki 53 — Helsingfors 53	69	30 771	52	17 842	48	27 247	51	22 567		
	292	279 735	179	148 365	176	103 154	231	98 282		
Helsinki 60 — Helsingfors 60	23	15 287	13	6 224	15	8 841	18	8 070		
	45	24 566	24	27 576	27	14 977	31	13 689		
Helsinki 66 — Helsingfors 66 1. 1.—31. 8.	18	18 436	11	30 414	8.4	5 155	9.0	4 425		
	20	5 889	10	4 543	14	7 790	15	6 630		
Helsinki 70 — Helsingfors 70	45	46 686	24	16 677	25	14 504	31	13 500		
	220	75 938	106	47 398	123	70 024	145	61 663		
Hyrylä	33	521 851	11	48 820	9.6	5 626	13	5 733		
	55	55 690	22	38 108	22	11 645	26	10 245		
Hyvinkää	106	394 119	41	187 868	34	20 336	43	20 073		
	109	30 200	44	21 534	39	19 930	48	18 598		
Järvenpää	95	297 791	44	149 272	30	17 528	43	18 360		
	9.6	2 486	3.9	1 431	4.8	2 265	4.7	1 920		
Karis — Karjaa	62	112 606	19	73 599	17	9 610	21	9 819		
	46	47 003	15	15 231	20	11 076	20	9 781		
Karkkila	53	37 024	17	19 836	17	7 840	20	7 969		
	21	6 421	6.7	5 094	10	5 609	9.2	4 796		
Kauniainen — Grankulla	36	54 715	19	36 444	15	9 333	19	8 811		
Kerava	95	167 555	46	86 456	34	20 007	44	19 296		
	72	41 745	28	28 344	31	16 480	34	14 841		
Kirkkonummi — Kyrkslätt	27	160 650	14	145 456	9.4	5 439	13	5 174		
	80	28 269	32	26 430	35	20 415	45	17 871		
Lohja 10	59	336 767	24	122 572	17	9 747	24	10 559		
	75	123 425	31	43 751	25	12 838	30	12 626		
Lovisa — Loviisa	53	224 173	20	138 194	16	8 652	22	9 272		
	61	20 195	25	17 132	37	17 775	38	15 467		
Mäntsälä	30	44 700	11	22 065	8.3	5 344	12	6 006		
	23	5 352	8.4	3 254	11	5 371	10	4 457		
Orimattila	55	75 698	16	15 436	15	8 407	19	8 773		
	37	10 857	12	7 650	20	10 822	19	9 108		

Taulu 6

Tabell 6

1	2	3	4	5	6	7	8	9
Porvoo 10 — Borgå 10	147 130	411 144 49 154	51 50	189 975 44 067	35 47	20 620 24 626	47 52	21 213 22 281
Sanomalehtipostikonttori Tidningspostkontoret	0.1	76	—	—	—	—	—	—
Vantaa 30 — Vanda 30	95 263	270 307 101 344	43 131	303 402 71 588	35 156	23 538 88 882	53 187	24 248 77 617
Vantaa 45 — Vanda 45	54 4.5	30 219 807	24 1.7	13 480 529	27 2.0	15 963 1 067	34 2.4	14 379 941
Vantaa 62 — Vanda 62	49 197	37 709 171 626	30 102	17 657 75 913	25 106	14 617 64 209	34 130	13 523 56 268
Toimistot — Expeditioner								
Artjärvi 1. 1.—31. 8.	3.0 5.4	1 661 846	0.9 1.4	1 756 1 584	1.0 2.8	544 1 436	0.9 2.6	424 1 207
Espoo 36 — Esbo 36 1. 1.—30. 4.	14 7.0	10 783 2 746	8.0 3.2	3 827 1 160	2.9 3.9	1 686 2 308	4.4 4.2	1 599 1 870
Espoo 78 — Esbo 78 1. 1.—30. 4.	8.9 3.5	9 236 714	4.0 1.0	2 807 343	5.3 1.6	3 234 912	6.6 1.8	2 837 769
Fiskari — Fiskars 1. 1.—31. 8.	6.8 2.1	1 787 403	2.1 0.3	915 136	4.3 2.1	2 318 1 187	3.6 2.0	1 860 1 069
Ingå — Inkoo 1. 1.—30. 4.	5.3 2.2	8 668 660	1.9 0.8	3 071 416	1.6 1.2	902 688	1.9 1.1	889 536
Jokela	26 11	21 352 1 938	9.2 4.2	6 787 1 546	11 5.8	5 622 3 076	13 6.3	5 268 2 640
Kallbäck 1. 1.—31. 8.	5.9 15	3 096 5 311	2.3 6.8	982 3 922	3.3 8.8	1 740 4 555	3.1 6.7	1 566 3 275
Klaukkala	32 11	29 725 5 666	13 5.6	6 097 2 426	13 5.4	7 743 3 058	16 5.3	7 133 2 456
Lapinjärvi — Lapträsk 1. 1.—31. 8.	4.5 12	3 885 2 738	1.6 5.3	1 630 3 749	1.5 6.4	827 3 181	1.7 6.1	816 2 848
Lohja as — Lojo st	21 7.5	9 119 2 839	8.4 2.8	10 655 3 109	7.2 4.3	3 719 2 315	7.5 3.4	3 431 1 671
Myrskylä — Mörskom 1. 1.—30. 4.	3.8 0.6	1 822 88	1.9 0.2	2 092 69	1.5 0.4	745 172	1.4 0.5	679 162
Nickby — Nikkilä 1. 1.—30. 4.	10 4.1	10 794 591	3.7 1.6	4 982 961	2.8 1.7	1 586 736	3.0 2.3	1 532 826
Nummela	39 1.7	61 036 213	16 0.7	33 939 315	12 1.2	6 618 612	16 1.1	6 662 473
Nummi 1. 1.—30. 4.	2.3 0.6	689 111	1.0 0.2	720 102	0.9 0.1	492 57	0.9 0.1	436 57
Nurmijärvi	29 2.6	42 671 402	8.7 1.0	17 248 376	7.7 1.5	4 326 775	10 1.3	4 466 599
Ojakkala	4.6 1.9	6 544 275	1.9 1.0	3 550 403	1.7 0.9	868 525	1.7 1.0	739 409
Otalampi	6.2 5.8	1 658 891	2.6 2.0	1 004 1 673	3.4 2.9	1 851 1 882	2.9 2.9	1 436 1 528
Pohjankuru — Skuru 1. 1.—31. 8.	12 3.9	7 497 548	3.6 1.4	2 258 5 719	4.1 1.3	2 250 659	4.6 1.2	2 110 518
Pukkila 1. 1.—30. 4.	3.8 0.8	1 048 167	1.0 0.2	814 69	1.2 0.3	810 191	1.1 0.3	743 167
Rajamäki	30 8.3	14 783 1 783	8.3 2.9	6 743 1 310	10 5.6	6 385 3 446	14 5.8	5 403 2 813
Sjundeå kby — Siuntio kk 1. 1.—30. 4.	2.4 3.0	1 904 412	1.0 1.3	646 756	0.7 1.0	447 580	0.8 1.1	430 473
Upinniemi — Obbnäs 1. 1.—30. 4.	6.4	1 473	2.0	1 386	2.7	1 665	3.9	1 557
Vihhti	20 1.8	62 966 299	6.7 0.6	48 131 300	6.1 1.4	3 506 696	7.2 1.3	3 469 582
Virkkala — Virkby 1. 1.—31. 8.	24 3.2	182 596 4 178	9.1 1.6	47 176 581	7.8 2.4	4 479 1 267	9.3 1.5	4 124 718
Yhteensä — Summa	6 227	7 588 920	3 039	5 641 241	2 848	1 683 599	3 676	1 566 432

Taulu 6

Tabell 6

1	2	3	4	5	6	7	8	9
Turun ja Porin lääni — Åbo och Björneborgs län.								
Konttorit — Kontor								
Aura	11	11 353	3.5	7 861	3.2	1 620	3.7	1 606
	39	21 052	13	12 638	14	7 192	13	6 473
Harjavalta	39	80 725	15	44 592	11	5 559	14	5 099
	24	12 486	7.8	8 530	8.1	3 938	9.3	3 759
Kankaanpää	66	141 062	16	71 177	19	10 841	29	11 629
	24	5 213	10	6 629	12	6 087	12	5 561
Kimito — Kemiö	16	16 042	6.8	7 265	3.8	2 225	4.0	2 308
	43	31 184	16	11 500	17	9 169	15	8 249
Kokemäki	33	64 976	10	57 849	6.5	3 786	7.8	3 694
	17	5 807	5.4	2 447	6.7	3 446	6.5	3 029
Laitila	31	67 183	13	47 989	8.8	5 571	11	4 977
	3.8	476	1.2	558	1.1	500	1.1	439
Lauttakylä	47	98 238	16	49 896	14	7 524	17	7 094
	5.9	1 726	2.7	973	2.7	1 560	2.3	1 336
Lavia	16	8 198	4.5	8 944	6.2	3 394	5.9	3 115
	14	5 151	4.4	4 228	8.7	5 115	7.7	4 644
Loimaa	51	123 722	18	34 561	10	4 994	13	5 330
	36	21 675	14	24 142	14	7 896	14	6 971
Mynämäki	24	35 287	8.3	19 973	5.9	3 270	7.1	3 486
	13	2 938	4.7	3 767	4.5	2 765	4.0	2 213
Naantali	35	64 918	14	18 844	9.2	5 298	13	5 124
	18	6 977	8.8	5 389	6.5	3 210	6.6	2 712
Paimio	26	100 905	11	54 564	5.3	2 774	6.9	2 906
	15	5 631	6.4	4 511	6.6	3 590	7.8	3 179
Pargas — Parainen	53	450 161	21	55 750	13	7 221	14	7 237
	1.8	256	1.5	583	0.6	275	0.6	212
Parkano	49	79 693	15	53 905	17	11 261	22	11 953
	14	2 912	4.5	3 392	11	5 552	10	4 675
Perniö	17	16 468	7.7	13 089	6.4	3 656	6.8	3 569
	23	6 913	8.9	9 257	13	6 954	12	6 059
Pori 10	120	171 342	48	36 705	36	17 521	54	19 395
	195	101 866	97	48 230	90	43 140	115	40 546
Raisio	50	68 643	20	18 027	13	7 010	18	6 988
	37	8 382	17	6 570	16	8 062	17	6 696
Rauma 10	95	804 870	39	319 278	26	15 439	37	15 551
	109	30 734	45	32 442	36	19 101	45	18 190
Salo 10	72	511 697	31	192 576	26	13 099	30	13 843
	98	34 741	38	25 036	41	21 591	42	20 209
Turku 10 — Åbo 10	135	173 627	63	30 460	44	24 882	59	24 905
	630	261 308	360	153 200	271	141 545	333	129 996
Uusikaupunki	56	439 794	22	318 203	16	8 311	20	7 764
	24	4 921	11	9 182	6.6	2 939	9.4	3 143
Vammala	49	157 695	16	99 421	12	6 297	16	6 854
	31	13 067	14	9 548	15	7 414	15	6 608
Toimistot — Expeditioner								
Ahlainen	5.4	2 389	1.9	811	2.8	1 464	2.9	1 272
	4.2	677	1.3	452	3.6	1 973	3.8	1 693
Alastaro 1. 1.—30. 4.	4.1	3 333	1.6	3 502	1.1	549	1.2	477
	1.2	136	0.5	220	0.5	194	0.4	152
Björkboda 1. 1.—30. 4.	2.1	2 801	0.7	283	0.8	432	0.7	355
Dalsbruk — Taalintehdas 1. 1.—30. 4. ...	8.3	10 839	3.6	3 419	2.9	1 410	2.7	1 317
	1.7	356	0.8	354	1.0	489	0.8	444
Dragsfjärd 1. 1.—30. 4.	2.6	620	1.1	460	0.8	479	0.7	454
Eura	21	25 744	6.8	5 071	4.8	2 425	5.3	2 425
	0.8	121	0.3	66	0.4	158	0.4	139
Eurajoki	13	4 821	3.9	2 846	3.0	1 710	3.3	1 635
	18	22 831	6.1	5 305	5.9	4 330	9.5	4 605
Hajala	3.1	670	1.5	561	2.1	1 094	1.9	953
Honkajoki	12	6 663	3.6	3 833	5.6	4 226	6.0	4 092
	5.2	833	1.6	546	3.6	1 599	2.9	1 436

Taulu 6

Tabell 6

1	2	3	4	5	6	7	8	9
Houtskär	6.4	2 404	2.7	2 316	2.9	1 543	2.5	1 364
	1.7	310	0.7	267	1.2	549	0.9	501
Hämeenkyrö	18	10 907	5.1	5 723	6.0	3 674	6.9	3 786
	12	2 618	3.8	1 380	9.8	4 838	8.7	4 153
Ikaalinen	30	68 606	8.1	41 652	9.3	4 589	13	5 252
	11	3 409	4.2	2 783	8.1	4 188	8.2	4 072
Jämijärvi	18	8 888	4.4	10 197	7.7	3 511	6.8	3 242
Kalanti 1. 1.—30. 4.	3.2	836	1.5	2 889	0.8	419	0.8	382
	0.5	80	0.3	169	0.2	115	0.2	98
Karkku 1. 1.—28. 2.	1.0	472	0.3	326	0.4	163	0.4	155
	0.5	203	0.1	85	0.3	153	0.3	150
Karvia	10	11 526	3.0	7 073	3.9	2 726	5.2	2 946
	19	3 961	4.0	1 784	13	6 971	13	6 228
Kauttua	18	42 341	6.1	2 760	3.8	1 878	4.2	1 874
	4.4	14 204	2.0	1 628	1.5	605	1.5	559
Kauvatsa 1. 1.—30. 4.	2.4	477	0.8	375	0.7	422	0.6	385
	1.6	167	0.5	250	0.8	474	0.7	395
Kihniö	13	7 250	3.8	3 324	9.8	7 848	11	8 031
	3.7	1 597	1.0	306	4.8	3 082	4.7	2 591
Kiikka	10	4 855	3.7	5 707	4.3	2 092	3.8	1 851
Kiikoinen 1. 1.—30. 4.	2.3	929	1.0	890	1.0	862	0.8	789
Kiukainen 1. 1.—30. 4.	3.6	2 846	1.3	2 283	1.0	489	1.0	445
	0.7	91	0.2	117	0.2	91	0.2	83
Korpo — Korppoo	6.0	2 782	4.1	4 551	2.4	1 433	2.4	1 321
	2.3	1 297	1.7	601	1.3	683	1.1	534
Koski Tl 1. 1.—30. 4.	5.2	2 088	1.8	3 001	1.7	887	1.7	779
	1.9	396	0.8	962	0.7	446	0.6	367
Kustavi	7.6	4 588	3.0	2 730	1.4	757	1.5	792
Kyrö 1. 1.—30. 4.	4.6	5 491	1.7	1 998	1.0	484	1.0	466
	1.5	308	0.6	373	0.6	406	0.6	375
Kyröskoski	32	54 416	8.3	31 554	9.9	5 740	11	5 848
	1.8	202	0.5	174	0.9	384	0.7	318
Köyliö	7.2	4 467	2.2	5 218	2.4	1 044	2.3	989
	4.9	1 973	1.6	3 602	4.1	839	1.5	572
Lappi Tl	9.2	7 214	3.7	2 055	2.2	1 669	2.3	1 603
	2.8	423	0.8	339	1.0	791	0.8	731
Lieto as	4.5	660	2.1	1 228	2.4	1 222	2.3	1 083
Littoinen	16	4 769	7.9	3 073	8.6	4 337	8.8	3 711
Luvia	9.2	3 065	3.5	1 626	2.9	1 424	3.1	1 390
	6.2	1 475	1.5	661	3.6	1 655	3.6	1 435
Mellilä 1. 1.—30. 4.	2.9	1 231	1.5	2 268	1.1	662	1.0	601
	1.0	173	0.5	228	0.3	136	0.2	94
Merikarvia	17	10 361	6.2	10 652	6.6	3 537	7.3	3 406
	12	3 886	3.0	981	7.1	3 659	7.3	3 384
Mouhijärvi	8.5	3 581	2.7	3 139	3.4	1 866	3.3	1 713
	7.4	2 908	2.9	1 002	4.5	2 299	4.2	2 275
Nagu — Nauvo	12	7 998	3.6	3 983	2.7	1 486	3.1	1 541
	3.0	849	0.8	519	1.6	895	1.0	652
Nakkila	22	31 503	10	18 997	7.0	3 381	7.4	3 264
	3.4	460	1.7	826	1.5	625	1.4	577
Noormarkku	22	7 913	7.1	3 442	6.0	3 885	6.7	3 626
	3.1	485	0.9	334	1.7	1 077	1.5	982
Nousiainen	9.3	5 552	3.6	1 628	2.3	1 244	2.4	1 028
	9.1	3 576	4.2	1 740	2.8	1 425	2.8	1 303
Oripää 1. 1.—30. 4.	2.8	1 852	0.9	1 109	0.6	353	0.7	335
	2.5	441	0.8	323	0.8	363	0.9	343
Panelia 1. 1.—30. 4.	3.3	1 952	1.3	1 982	0.8	461	0.9	440
	0.8	103	0.4	195	0.3	121	0.3	93
Peipohja 1. 1.—30. 4.	4.4	1 860	1.4	903	0.9	393	1.0	356
Piikkiö	18	8 675	10	5 420	7.2	3 651	7.3	3 329
	0.6	103	0.4	200	0.3	162	0.3	119
Pomarkku	14	7 548	4.3	2 098	6.5	3 503	6.4	3 456
	2.6	999	1.2	409	2.2	1 232	2.1	1 153
Pori 80	20	14 268	9.1	4 472	6.9	3 409	8.4	3 181

Taulu 6

Tabell 6

1	2	3	4	5	6	7	8	9
Pori 90	8.7	4 502	3.6	1 444	5.2	2 821	5.9	2 495
Punkalaidun	17	10 769	4.5	4 843	5.3	3 498	5.2	3 252
	8.7	1 271	3.1	1 765	4.6	2 160	4.5	1 940
Säuvo 1. 1.—30. 4.	3.5	1 597	1.5	1 511	1.0	539	1.1	519
	0.8	135	0.4	426	0.2	113	0.2	101
Säkainen	8.2	3 641	2.1	1 490	2.8	2 073	3.0	2 067
	11	3 372	3.7	1 828	6.6	4 032	6.5	3 581
Suodenniemi 1. 1.—30. 4.	2.1	974	0.8	799	1.2	683	1.1	652
	0.9	197	0.3	114	0.5	235	0.5	219
Suomusjärvi	6.0	2 736	2.2	2 110	2.6	1 451	2.6	1 316
	4.1	914	1.2	346	2.7	1 341	2.2	1 140
Säkylä	13	11 684	5.7	16 246	2.9	1 303	3.2	1 217
	11	2 310	4.3	7 077	2.9	1 353	3.7	1 289
Taivassalo	10	7 502	3.8	4 952	1.7	837	2.1	845
Tarvasjoki	5.0	5 173	2.0	3 242	1.5	926	1.2	826
	4.2	1 333	1.6	1 096	1.6	821	1.4	704
Ulvila	24	17 377	9.6	4 448	8.7	3 997	9.9	3 657
	7.5	901	4.3	2 450	3.1	1 481	3.7	1 370
Vampula	6.8	2 925	2.5	4 742	2.5	1 230	2.2	1 052
	3.2	480	1.4	540	1.3	697	1.3	655
Viljakkala	5.1	1 613	1.9	1 439	3.9	2 074	3.3	1 799
	13	5 345	4.4	5 407	9.2	5 782	8.0	5 159
Vinkkilä	12	9 775	4.1	7 460	2.5	1 214	2.9	1 104
	10	3 203	4.2	3 230	2.4	1 157	2.4	990
Yläne 1. 1.—30. 4.	3.8	1 302	1.3	1 186	0.8	399	0.8	370
	0.9	258	0.5	212	0.4	227	0.3	193
Äetsä	12	18 559	5.1	19 034	2.6	1 294	2.5	1 250
	4.7	2 764	2.9	1 502	1.6	766	1.4	666
Yhteensä — Summa	3 341	4 880 328	1 415	2 297 284	1 250	664 937	1 452	630 104
Ahvenanmaan maakunta — Landskapet Åland								
Konttorit — Kontor								
Mariehamn	91	398 326	35	131 893	13	9 277	23	12 502
	75	37 462	32	19 437	25	12 235	21	11 637
Toimistot — Expeditioner								
Ålands Degerby 1. 1.—31. 8.	3.2	1 399	1.4	721	1.5	799	1.2	692
Yhteensä — Summa	169	437 686	68	152 051	40	22 311	45	24 832
Hämeen lääni — Tavastehus län								
Konttorit — Kontor								
Forssa 10	86	291 599	31	166 673	30	17 079	41	16 308
	44	37 818	14	8 142	16	8 830	20	8 710
Hämeenlinna 10	138	906 308	46	531 148	60	35 950	86	36 240
	208	109 766	85	77 358	107	55 825	138	52 921
Kangasala	45	52 374	15	12 996	13	7 904	17	8 654
	28	5 677	10	4 731	12	5 922	13	5 290
Lahti 10	56	45 459	28	13 212	27	14 249	42	14 661
	480	305 633	216	113 152	248	125 972	327	118 298
Lempäälä	34	31 664	9.6	13 798	12	6 569	14	6 201
	29	4 657	10	4 553	15	8 189	15	7 026
Mänttä	11	59 089	6.3	2 360	6.9	3 206	6.0	2 430
	47	49 413	13	20 555	14	7 297	20	7 541
Nokia	71	204 529	21	64 643	21	10 427	27	10 989
	55	10 689	23	9 854	28	13 630	30	12 458
Riihimäki 10	77	357 538	34	155 044	34	19 981	44	19 641
	114	65 318	48	29 330	55	29 498	65	27 019
Somero	41	73 632	11	50 488	8.4	4 483	11	4 755
	27	10 097	11	12 194	11	6 084	10	5 173

Taulu 6

Tabell 6

	1	2	3	4	5	6	7	8	9
Tampere 10		145	116 084	61	68 931	52	31 278	86	32 411
		874	411 318	396	175 842	431	215 922	520	198 474
Toijala		59	87 815	17	46 524	18	8 967	22	8 837
		44	22 295	13	11 732	19	8 893	20	8 344
Turenki		33	126 570	15	115 825	12	6 972	15	7 069
		21	20 140	7.3	7 015	13	5 494	13	4 816
Urjala as		14	7 393	3.7	3 543	7.0	3 860	6.7	3 587
		38	15 181	13	12 144	18	9 216	18	8 447
Valkeakoski		70	431 041	23	190 137	21	11 527	25	11 484
		67	16 466	25	25 042	24	11 359	28	10 606
Virrat		37	58 485	11	50 388	14	7 658	21	8 414
		25	5 674	8.5	3 712	22	12 668	21	11 088
Ylöjärvi		21	40 053	7.1	35 128	9.0	4 671	10	4 523
		63	67 353	18	37 529	39	22 852	41	20 373
Toimistot — Expeditioner									
Aitoo		6.6	1 974	1.6	2 912	2.8	1 653	2.9	1 461
Halli		13	9 279	3.8	4 032	5.3	2 996	6.1	2 696
		4.0	710	1.0	498	2.9	1 412	2.8	1 222
Hirsilä		4.1	920	1.2	447	1.9	1 029	1.9	829
Humpkala		13	7 136	4.4	4 669	5.4	2 676	5.0	2 460
		7.7	1 463	2.5	1 577	3.4	1 944	3.0	1 655
Jokioinen		19	13 782	6.8	17 097	6.6	3 068	6.3	2 798
		5.4	1 357	2.4	743	3.1	1 648	2.7	1 349
Kolho		14	16 174	4.2	5 791	7.2	2 813	7.7	2 598
Korkeakoski		7.3	1 943	2.3	4 063	3.3	2 903	3.4	2 994
		3.0	488	0.9	295	1.6	878	1.4	650
Kuurila 1. 1.—28. 2.		0.4	70	0.1	22	0.2	107	0.3	100
Lammi		24	48 069	8.4	32 685	11	7 187	12	7 139
		10	2 205	3.1	1 250	6.1	3 678	6.7	2 968
Leppäkoski 1. 1.—30. 4.		1.7	427	1.1	555	0.9	407	0.9	349
Loppi 1. 1.—31. 8.		10	9 375	2.8	3 893	3.1	1 564	3.7	1 719
		11	3 847	2.8	1 158	6.9	4 008	6.1	3 499
Luopioinen		6.2	2 513	1.5	1 141	2.5	1 477	2.7	1 421
		12	4 375	3.4	2 400	7.4	4 609	6.7	3 947
Lyly		4.0	823	1.5	480	3.3	1 846	3.2	1 549
		1.4	277	0.3	100	1.4	1 170	1.4	1 078
Länkipohja		12	2 816	3.5	2 043	4.8	4 681	5.0	4 435
		13	2 238	3.4	3 240	7.3	4 107	6.9	3 574
Matku		2.7	664	1.1	402	2.4	1 367	2.4	1 236
		3.3	588	0.8	284	2.3	1 172	2.1	987
Mommila 1. 1.—31. 8.		1.6	358	0.7	212	1.4	786	1.3	637
Nastola		39	39 027	15	9 911	17	9 267	24	9 012
		1.5	1 000	0.4	173	1.0	531	1.1	547
Oitti 1. 1.—31. 8.		11	10 267	4.3	8 274	4.4	2 540	5.0	2 258
		0.3	50	0.1	36	0.1	61	0.1	48
Orivesi		36	82 636	9.7	47 376	8.2	4 890	14	5 937
Orivesi as		10	2 114	3.5	1 379	5.4	3 041	5.2	2 483
		1.5	165	0.4	125	0.7	338	0.7	266
Padasjoki		20	29 484	4.9	21 979	7.9	6 250	9.7	6 442
		16	3 529	4.1	1 982	12	6 228	11	5 170
Pälkäne		18	11 891	5.5	6 826	6.0	3 758	7.0	3 755
		5.5	1 046	1.6	720	3.1	1 782	2.7	1 460
Ruovesi		19	16 859	4.1	8 288	5.8	3 380	7.6	3 945
		14	6 089	3.8	3 037	8.6	4 377	9.2	3 657
Sahalahti		4.1	1 919	1.7	855	3.7	1 676	2.3	1 294
		19	4 342	5.4	2 569	10	5 574	10	4 972
Siuro		9.8	5 417	3.9	1 362	5.9	2 929	6.0	2 634
		8.2	2 818	3.5	1 300	4.9	2 690	5.9	2 319
Somerniemi 1. 1.—30. 4.		1.2	158	0.6	388	0.6	322	0.6	264
Tammela		11	4 473	3.3	1 358	5.0	3 031	5.2	2 995
Tervakoski 1.1.—30. 4.		7.7	10 428	2.6	4 960	3.4	1 229	3.4	1 170
Uusikylä		13	3 114	5.0	2 270	6.8	3 550	7.6	3 147
		3.2	1 249	1.3	2 193	1.9	1 517	1.7	1 354
Vesilahti		3.2	1 419	1.1	561	1.5	755	1.3	659
		7.8	3 408	2.7	3 380	4.1	2 758	3.8	2 575
Viihala 1. 1.—28. 2.		7.3	3 686	1.5	1 201	2.3	1 114	2.5	1 062

Taulu 6

Tabell 6

1	2	3	4	5	6	7	8	9
Vilppula	26	11 542	8.6	5 312	15	7 615	16	7 297
	3.7	720	1.1	1 707	2.5	1 656	2.2	1 376
Visuvesi	6.7	5 766	2.0	2 221	5.3	2 466	4.7	2 062
	1.7	544	0.4	178	1.4	849	1.1	682
Vääksy	25	25 217	7.7	8 271	7.1	4 123	9.6	4 487
	8.3	2 452	2.5	1 026	5.7	3 013	4.9	2 403
Ypäjä	14	11 537	5.3	11 438	5.5	2 674	5.1	2 347
Yhteensä — Summa	3 689	4 485 367	1 432	2 328 367	1 697	899 601	2 068	848 220
Kymen lääni — Kymmene län								
Konttorit — Kontor								
Hamina	80	99 898	26	27 866	22	11 913	33	13 149
	69	18 051	25	9 761	31	14 685	32	12 680
Imatra 10	80	156 289	27	83 202	27	13 973	37	14 160
	183	193 022	70	159 872	83	42 413	110	40 082
Inkeroinen	37	67 055	11	17 220	14	6 823	18	6 524
	65	39 749	18	13 498	30	15 112	33	13 221
Karhula	50	181 478	20	39 637	22	10 619	30	11 798
	91	40 562	40	14 067	59	27 667	64	24 526
Kausala	31	26 714	9.7	16 050	7.4	4 501	9.6	4 616
	12	1 770	3.8	1 350	6.9	3 437	6.6	2 820
Kotka 10	105	85 798	38	32 740	34	18 060	52	19 674
	84	18 596	47	18 666	50	24 029	60	21 651
Kouvola 10	76	409 941	29	41 871	23	13 134	34	12 579
	125	73 651	52	33 162	47	25 715	59	22 496
Kuusankoski	85	307 837	30	152 771	24	11 947	30	11 277
	62	23 628	24	21 634	32	16 257	36	14 775
Lappeenranta 10	93	378 326	37	234 605	28	14 257	45	14 957
	175	135 899	79	57 581	89	44 594	118	38 749
Pariikkala	26	25 381	6.8	5 427	11	6 113	14	6 108
	27	11 007	8.4	8 260	21	10 616	21	9 511
Toimistot — Expeditioner								
Anjala 1. 1.—30. 4.	6.4	1 201	1.7	733	2.4	1 143	2.7	1 048
	1.6	359	0.5	201	1.0	534	0.9	433
Elimäki 1. 1.—31. 8.	8.1	6 318	3.0	5 111	2.0	1 015	2.4	934
	1.6	257	0.6	183	0.6	316	0.7	272
Huutotöyry 1. 1.—31. 8.	2.6	633	1.1	584	1.6	993	1.4	908
Jaala 1. 1.—30. 4.	2.2	822	0.8	315	1.2	687	1.1	604
	0.5	64	0.2	68	0.4	219	0.4	193
Joutseno	41	49 172	14	16 596	13	6 731	17	6 515
	9.5	3 152	3.8	1 208	5.4	2 309	7.0	2 106
Kaipainen 1. 1.—31. 8.	2.4	915	1.1	398	1.7	960	1.7	820
	0.8	195	0.3	91	0.9	422	0.8	323
Kirjavala 1. 1.—30. 4.	2.1	1 087	0.8	1 538	1.4	738	1.3	594
	3.7	1 012	1.5	823	2.7	1 323	2.8	1 189
Klamila 1. 1.—31. 8.	3.5	1 671	1.3	717	1.9	1 160	2.0	1 018
	2.6	383	0.9	546	1.7	867	1.7	717
Koria 1. 1.—31. 8.	14	6 546	6.1	8 492	4.2	2 327	5.2	2 139
Lemi	7.6	3 296	2.3	2 886	4.0	2 016	4.2	1 776
	2.1	577	0.6	292	1.9	807	1.7	680
Luumäki	5.0	1 384	2.0	959	2.9	1 507	3.2	1 284
	0.7	88	0.3	123	0.9	428	0.9	390
Mankala 1. 1.—30. 4.	1.0	150	0.5	212	0.7	370	0.7	307
Miehikkälä	7.4	5 739	2.5	5 631	3.6	2 174	3.6	2 139
	5.1	1 460	1.4	431	3.7	1 695	3.0	1 431
Myllykoski 1. 1.—30. 4.	16	17 561	4.8	5 656	4.0	1 975	4.9	1 900
	4.3	555	2.1	858	1.9	911	2.1	783
Pyhtää — Pyttis	8.9	4 624	2.8	910	3.1	1 421	3.4	1 341
Pyhältö 1. 1.—31. 8.	3.0	686	1.2	477	1.3	764	1.2	675

Taulu 6

Tabell 6

	1	2	3	4	5	6	7	8	9
Raippo	2.9	1 843	0.8	1 511	2.3	1 411	2.8	1 052	
	1.1	132	0.3	73	0.7	262	0.6	203	
Rauha	8.1	2 080	3.4	3 977	2.9	1 456	3.2	1 195	
	4.6	1 295	2.8	895	3.2	1 036	5.2	1 082	
Ruokolahti	14	8 311	4.8	3 820	6.6	4 131	8.2	4 143	
	13	2 886	4.1	1 472	12	5 830	11	4 506	
Savitaipale	19	13 967	5.9	6 361	6.6	4 000	8.8	4 129	
	8.2	1 599	3.2	1 153	6.4	3 486	6.0	2 902	
Selänpää 1. 1.—31. 8.	2.1	663	0.8	285	1.6	851	1.5	708	
	3.2	496	1.2	377	1.8	873	2.7	789	
Siltakylä — Broby	11	6 363	4.2	2 315	4.0	1 838	4.0	1 648	
	7.5	1 080	2.5	1 240	5.1	2 326	4.8	1 996	
Simpele	21	14 349	7.8	9 179	9.3	5 188	12	5 132	
	—	—	—	—	0.3	182	0.3	121	
Sippola 1. 1.—30. 4.	2.5	443	0.7	307	1.1	620	1.1	554	
	1.3	252	0.3	136	0.9	421	0.9	349	
Suomenniemi	5.1	1 993	1.7	1 333	3.4	1 996	3.1	1 633	
Särkisalmi 1. 1.—30. 4.	3.2	1 370	1.0	468	1.8	1 059	2.0	1 001	
Taavetti	25	23 030	6.5	10 970	9.4	5 666	12	5 765	
	5.6	1 036	1.6	558	3.6	1 718	3.7	1 410	
Taipalsaari	4.9	4 296	1.8	545	2.9	1 762	2.8	1 602	
	7.4	1 620	3.1	1 468	4.8	2 358	5.3	1 905	
Utti 1. 1.—31. 8.	3.3	926	1.4	996	1.7	843	1.8	731	
Virolahti 1. 1.—31. 8.	11	7 272	3.5	2 188	3.2	2 014	3.6	1 852	
Voikoski	2.7	3 581	0.6	306	2.0	1 149	1.9	968	
	1.0	459	0.2	61	0.6	377	1.0	363	
Ylämaa	6.3	1 599	1.6	540	3.9	2 124	3.6	1 866	
	2.3	818	0.6	224	1.5	715	1.3	521	
Yhteensä — Summa	1 913	2 508 322	726	1 098 039	835	427 366	1 036	398 000	
Mikkelin lääni — St Michels län									
Konttorit — Kontor									
Heinola 10	59	202 826	18	67 804	21	12 060	31	13 438	
	61	15 991	23	10 296	30	16 166	37	14 641	
Heinävesi	18	17 553	4.5	3 959	7.3	6 901	11	7 701	
	24	8 356	8.4	3 315	24	14 663	23	12 618	
Juva	31	30 982	11	9 335	12	8 037	16	8 670	
	30	9 120	9.8	3 859	20	11 744	20	10 125	
Kangasniemi	27	23 618	9.3	5 344	11	7 187	13	7 785	
	11	3 289	4.4	1 510	9.9	5 194	10	4 573	
Mikkeli 10	143	91 869	47	39 134	49	27 557	77	28 281	
	111	42 365	50	26 283	70	36 780	80	32 765	
Mäntyharju	40	62 923	10	34 135	13	8 359	18	8 978	
	15	3 133	5.6	3 342	12	6 548	12	5 497	
Pieksämäki 10	80	227 368	22	170 291	27	16 652	45	18 641	
	77	21 278	29	12 927	47	23 790	50	20 913	
Savonlinna 10	60	337 708	23	224 101	28	17 632	44	18 464	
	140	155 005	53	42 569	81	38 820	106	36 796	
Sysmä	22	35 863	7.8	20 641	6.7	4 212	8.7	4 622	
	23	15 145	7.5	10 137	16	9 178	16	8 331	
Toimistot — Expeditioner									
Anttola 1. 1.—30. 4.	3.1	1 323	1.3	1 189	1.6	865	1.7	782	
	1.0	245	0.3	128	0.9	406	0.9	322	
Enonkoski	8.3	3 468	2.1	1 365	5.4	3 444	5.8	3 206	
	2.6	520	1.1	382	2.0	876	2.1	737	
Haapakoski 1. 1.—31. 8.	2.2	1 093	1.6	958	2.4	1 357	2.4	1 061	
Hartola 1. 1.—30. 4.	5.4	5 068	2.0	3 279	2.1	1 332	2.4	1 356	
	3.6	873	1.3	1 135	2.7	1 507	2.5	1 379	
Haukivuori 1. 1.—31. 8.	10	5 509	2.5	1 757	5.3	3 078	5.7	2 903	
	2.1	573	0.5	171	1.9	952	2.0	770	
Hietanen 1. 1.—30. 4.	1.7	314	0.6	243	1.5	779	1.1	588	

Taulu 6

Tabell 6

1	2	3	4	5	6	7	8	9
Hirvensalmi 1. 1.—30. 4.	4.9	2 213	1.7	977	2.3	1 268	2.2	1 184
	1.4	244	0.6	219	1.2	546	1.0	463
Huutokoski	2.8	451	0.7	233	2.4	1 485	2.8	1 247
Joroinen	18	13 173	5.8	4 163	9.1	5 325	11	5 397
	8.2	2 335	3.1	1 896	7.2	3 877	7.4	3 163
Kalvitsa 1. 1.—30. 4.	1.2	286	0.5	303	1.0	785	0.9	698
Kangaslampi	3.9	1 807	1.8	1 772	3.7	1 731	3.8	1 642
	2.4	566	0.8	261	2.8	1 332	2.5	1 060
Kantala 1. 1.—31. 8.	2.0	838	0.7	298	2.5	1 257	2.3	1 050
	2.1	256	1.7	558	1.7	764	1.8	620
Kerimäki	22	10 802	6.3	7 657	9.3	5 125	10	5 128
	5.1	1 100	1.6	634	4.2	2 642	4.2	2 142
Kolkontaipale	3.1	661	1.2	377	3.4	1 499	2.6	1 152
	1.7	228	0.7	201	1.5	683	1.4	616
Mäntyharju kk	2.4	435	1.0	300	2.4	1 208	2.5	1 083
Nuoramoinen 1. 1.—31. 8.	1.9	399	1.1	454	1.6	976	1.3	735
Otava 1. 1.—30. 4.	3.5	975	1.6	805	2.3	1 429	2.6	1 291
Pertunmaa	10	5 528	2.9	284	5.8	3 449	5.6	3 045
	7.8	3 748	2.9	1 751	6.1	3 380	5.9	3 015
Punkaharju	2.6	1 423	0.9	434	1.5	876	1.8	791
Punkasalmi	16	9 929	4.2	5 354	5.8	3 352	8.0	3 604
	2.1	617	0.6	183	1.2	613	1.3	525
Putikko	5.3	1 363	1.5	640	5.6	3 181	5.7	2 618
	4.5	1 240	1.2	418	3.0	2 274	3.5	2 009
Puumala 1. 1.—30. 4.	6.5	1 775	2.2	1 101	2.4	1 622	3.0	1 637
	0.4	48	0.1	48	0.3	129	0.3	101
Rantasalmi	20	18 256	6.1	13 023	8.6	4 745	10	4 924
	5.0	1 008	1.7	610	4.0	2 103	3.8	1 706
Ristiina 1. 1.—30. 4.	5.1	2 494	2.0	1 562	2.4	1 546	2.5	1 524
	3.3	2 128	1.2	477	1.8	865	2.1	740
Savonranta	10	4 593	3.6	1 952	6.1	3 920	7.5	3 863
	4.5	1 192	2.1	670	3.7	1 598	3.6	1 329
Sulkava	19	12 649	6.3	5 390	12	6 934	13	6 787
	10	2 960	3.1	1 091	8.2	5 583	9.0	4 931
Vierumäki 1. 1.—31. 8.	4.9	5 363	0.9	299	3.2	1 821	3.8	1 606
	0.5	87	0.1	66	0.3	300	0.6	180
Virtasalmi 1. 1.—30. 4.	2.3	627	0.6	319	1.5	892	1.6	814
	0.9	250	0.3	139	0.7	290	0.6	249
Yhteensä — Summa	1 241	1 437 424	431	756 513	651	3 67 484	799	350 613
Kuopion lääni — Kuopio län								
Konttorit — Kontor								
Iisalmi	84	284 900	24	97 016	33	21 486	59	24 509
	64	38 595	27	9 730	43	23 866	51	21 354
Kaavi	18	13 316	8.5	15 294	7.1	3 722	9.7	4 059
	58	24 949	20	15 492	40	22 124	44	20 106
Kiuruvesi	57	55 380	17	39 480	20	13 944	27	14 338
	17	5 653	7.1	2 488	11	5 267	11	4 297
Kuopio 10	91	66 759	48	15 525	38	20 037	68	22 350
	293	74 152	147	58 715	211	106 202	288	97 584
Leppävirta	32	24 802	11	14 596	17	10 668	23	11 266
	37	19 755	12	4 696	32	16 433	32	13 928
Nilsjä	40	33 943	9.5	14 086	17	11 581	24	12 026
	45	18 636	13	6 125	37	20 861	38	19 393
Pielavesi	29	21 411	7.9	9 132	14	8 734	21	9 499
	49	20 474	14	8 610	34	19 093	34	16 606
Siilinjärvi	49	32 841	17	11 257	21	12 765	33	12 332
	32	12 642	12	4 851	24	12 545	26	11 294
Suonenjoki	56	63 713	17	30 833	23	13 656	32	14 321
	47	19 348	15	9 514	29	15 671	32	14 076
Varkaus 10	34	262 975	9.9	133 569	13	7 200	24	9 334
	135	117 435	54	35 106	67	31 788	85	29 574

Taulu 6

Tabell 6

1	2	3	4	5	6	7	8	9
Toimistot — Expeditioner								
Alapitkä	4.5	1 577	1.5	575	3.8	1 826	3.3	1 709
	5.0	2 902	1.8	680	4.9	3 564	4.2	3 007
Juankoski 1. 1.—30. 4.	8.5	3 479	3.3	2 615	3.3	1 951	4.4	1 889
	1.5	463	0.6	283	1.2	641	1.1	578
Karttula	12	6 193	3.4	1 629	5.0	3 193	6.2	3 435
	1.3	533	0.4	90	0.9	544	0.8	412
Kauppilänmäki	3.6	643	1.6	519	3.6	1 694	3.3	1 455
	1.8	627	0.4	122	1.4	639	1.6	563
Lapinlahti	36	27 880	8.5	19 341	15	9 447	20	9 625
	7.8	2 799	2.6	943	8.4	4 268	7.7	3 640
Maaninka 1. 1.—30. 4.	3.6	1 492	1.0	492	1.3	823	1.7	810
	5.2	1 342	2.3	866	4.1	2 176	3.6	1 925
Muuruvesi 1. 1.—30. 4.	2.3	931	1.0	1 017	1.3	701	1.4	663
	0.9	383	0.3	141	0.7	328	0.6	271
Peltosalmi	7.2	1 733	3.4	1 173	4.8	2 446	5.8	2 219
	1.1	417	0.5	153	1.0	497	0.8	407
Runni	3.6	1 089	1.6	518	2.9	1 466	2.9	1 313
Sonkajärvi	17	26 663	5.3	29 261	9.3	5 287	11	5 208
	4.4	1 548	1.4	472	4.9	2 616	4.3	1 984
Sukeva	8.0	2 373	3.0	2 151	5.2	2 888	5.1	2 647
	2.4	517	0.9	267	1.2	592	1.4	466
Syvänniemi	3.5	961	1.4	435	3.5	1 778	3.0	1 459
Tervo	10	4 638	3.1	3 932	4.8	2 458	5.3	2 381
	1.0	343	0.2	39	0.3	144	0.3	114
Tuusniemi 1. 1.—30. 4.	6.6	3 589	2.1	1 781	3.0	1 727	3.4	1 737
	4.7	935	1.7	550	3.9	1 963	3.8	1 631
Varpaisjärvi	17	8 753	4.5	3 856	9.1	5 609	10	5 398
	4.7	1 721	1.8	695	3.6	1 798	3.3	1 551
Vesanto	20	13 920	4.5	10 228	7.5	4 390	9.9	4 704
	12	3 057	3.4	1 168	8.3	4 268	7.8	3 554
Vieremä	20	17 282	5.3	19 236	9.0	7 206	11	7 444
	8.7	1 695	3.4	1 383	8.2	4 477	7.4	3 723
Yhteensä — Summa	1 513	1 354 161	568	642 729	878	481 048	1 117	460 167
Pohjois-Karjalan lääni — Norra Karels län								
Konttorit — Kontor								
Eno	25	7 343	9.7	6 893	18	9 827	21	9 822
	34	13 021	12	9 160	29	15 177	31	13 492
Ilomantsi	38	40 104	12	15 008	21	15 327	31	17 150
	46	13 221	13	6 622	45	27 520	46	23 212
Joensuu 10	81	172 592	26	36 722	40	25 509	67	27 048
	295	102 838	121	52 322	205	110 220	270	100 390
Juuka	35	27 168	9.3	8 757	14	9 016	20	9 958
	31	13 829	11	3 841	24	12 973	26	12 157
Lieksa	69	123 273	20	64 110	34	25 579	52	27 086
	61	57 990	20	38 058	46	27 615	52	24 817
Liperi	19	65 912	5.8	49 784	6.4	3 149	8.3	3 220
	38	9 176	12	7 837	25	13 441	28	11 781
Nurmes	31	57 719	9.7	31 188	14	10 737	19	11 653
	77	63 683	23	42 815	39	28 225	46	26 564
Outokumpu	48	38 869	18	8 636	29	15 417	36	14 929
	9.9	2 197	3.9	1 219	8.9	4 346	10	3 891
Tohmajärvi	27	17 478	6.9	7 273	11	7 581	14	8 152
	31	7 413	9.9	3 321	28	15 163	29	12 886
Toimistot — Expeditioner								
Hammaslahti 1. 1.—30. 4.	5.8	1 382	2.4	1 010	3.3	1 942	3.8	1 816
	2.0	507	0.7	403	1.6	835	1.3	704
Kesälahti	15	9 002	4.7	2 086	6.1	4 344	7.3	4 408
	2.7	378	0.8	200	1.6	782	1.8	699
Kitee	39	44 198	11	10 896	13	8 638	18	9 522
	19	4 581	6.0	1 832	13.	6 179	12	5 355

Taulu 6

Tabell 6

1	2	3	4	5	6	7	8	9
Kontiolahti 1. 1.—30. 4.	3.6	2 811	1.2	492	1.8	1 124	2.5	1 143
Käsämä 1. 1.—30. 4.	2.0	775	0.9	265	1.2	625	1.3	566
	0.9	223	0.3	110	0.4	202	0.6	198
Polvijärvi	26	16 337	7.1	18 990	11	6 363	12	6 314
	16	3 587	4.3	1 499	9.7	5 713	9.7	5 225
Puhos	5.8	938	3.0	1 017	4.9	2 314	4.6	2 099
	4.7	919	1.4	491	4.3	2 080	4.0	1 710
Rasivaara	7.7	1 648	2.7	854	5.4	3 244	4.7	2 723
Rääkkylä	13	6 664	3.5	2 948	5.6	3 220	6.6	3 118
	3.7	983	1.1	454	2.4	1 276	2.3	1 032
Tohmajärvi as 1. 1.—30. 4.	2.4	418	1.0	374	1.9	1 276	2.0	964
Tuupovaara 1. 1.—30. 4.	3.9	1 868	1.1	1 109	1.8	1 105	2.3	1 123
	5.4	995	1.7	670	4.6	2 290	4.4	1 944
Uusi-Värtsilä 1. 1.—30. 4.	1.8	454	0.5	163	1.6	784	1.7	707
Valtimo 1. 1.—30. 4.	7.5	3 010	2.0	1 753	3.5	2 907	4.1	2 944
	3.7	940	1.4	542	3.0	1 697	2.7	1 406
Viekijärvi 1. 1.—30. 4.	2.8	572	1.1	922	2.2	1 269	2.1	1 146
Viinijärvi 1. 1.—30. 4.	6.3	1 470	2.1	2 133	3.2	1 882	3.4	1 697
	2.4	316	1.1	415	1.8	897	1.8	767
Yhteensä — Summa	1 199	938 803	408	445 194	746	439 811	922	417 537
Vaasan lääni — Vasa län								
Konttorit — Kontor								
Alajärvi	22	70 086	7.4	51 724	7.7	4 504	10	4 942
	26	5 829	9.3	3 211	16	8 492	15	7 631
Alavus	30	57 543	8.3	38 294	7.8	4 690	12	5 253
	24	11 004	8.0	8 181	13	6 917	13	6 562
Jakobstad — Pietarsaari	97	696 354	32	217 102	24	12 280	27	11 935
	45	11 628	20	10 478	15	7 078	16	7 070
Jalasjärvi	25	72 790	6.7	62 649	7.9	6 462	12	6 794
	21	7 267	7.3	5 041	16	9 589	16	8 355
Kauhajoki	41	118 719	13	79 460	9.0	5 861	12	6 525
	10	2 129	3.9	1 711	7.7	4 607	7.4	3 985
Kauhava	22	39 107	9.2	23 134	7.0	3 501	7.5	3 202
	14	2 954	5.0	1 666	7.1	3 593	6.1	3 160
Kokkola 10 — Karleby 10	85	446 785	35	169 799	23	13 822	31	14 029
	113	50 215	48	34 688	38	19 500	42	20 010
Kristinestad — Kristiinankaupunki	27	60 643	9.4	24 066	5.1	2 722	6.3	3 227
	62	51 918	19	21 796	28	15 710	25	15 050
Kurikka	39	133 109	13	68 893	8.8	4 372	12	4 918
	24	6 011	9.9	2 969	12	5 682	11	5 175
Lapua	49	100 259	19	58 615	13	6 568	14	6 557
	31	9 944	9.8	4 349	16	7 389	14	6 691
Seinäjäki 10	89	513 683	37	303 015	28	17 397	42	17 706
	60	55 163	27	43 489	22	11 511	26	10 530
Teuva	25	50 743	8.9	45 204	7.2	4 682	9.5	4 469
	17	4 938	6.1	3 879	7.1	3 860	6.5	3 600
Vaasa 10 — Vasa 10	66	63 416	35	17 750	15	8 896	24	9 264
	242	72 037	94	39 966	79	42 390	99	40 362
Vörå — Vöyri	8.8	25 259	3.5	5 883	2.1	1 261	1.8	1 252
	10	4 997	3.9	1 706	3.9	1 939	3.5	1 961
Toimistot — Expeditioner								
Alavus as	11	20 762	3.5	4 213	4.1	1 894	4.4	1 854
	7.9	1 376	1.9	1 474	4.4	2 350	4.6	2 121
Bennäs	5.2	5 355	1.9	4 010	1.5	741	1.6	668
	14	3 931	3.4	3 839	5.7	3 231	4.9	2 963
Esse	5.1	12 644	1.6	4 373	1.0	586	1.0	574
	1.7	202	0.7	264	0.7	913	0.6	908
Evijärvi	13	7 371	4.1	4 865	5.1	3 085	5.0	3 086
	10	2 058	2.9	1 582	6.1	2 855	6.1	2 651
Himanka	11	10 572	5.0	8 860	4.6	2 296	4.4	2 313
	2.8	669	0.8	238	1.3	539	1.2	489
Härmä	14	10 443	4.6	8 630	5.0	2 825	4.8	2 570
Ilmajoki	26	70 757	12	61 343	7.2	4 394	8.0	4 307

Tavulu 6

Tabell 6

1	2	3	4	5	6	7	8	9
Inha	3.4	667	1.2	455	1.7	851	1.7	738
	3.4	1 057	0.8	180	1.7	777	1.7	688
Isojoki 1. 1.—30. 4.	3.7	5 294	1.5	4 415	1.3	880	1.2	809
	5.5	853	1.8	649	2.7	1 356	2.4	1 275
Isokyrö	14	14 765	5.2	5 874	3.3	1 934	3.8	2 015
	1.5	264	0.8	238	0.7	380	0.7	356
Jalasto	2.7	965	0.8	729	2.3	1 031	2.4	1 001
	7.2	2 849	2.3	1 635	2.7	1 715	2.9	1 626
Jeppo — Jepua	7.3	17 282	2.1	1 855	1.6	1 024	1.7	927
Jürva	20	49 370	6.6	31 850	5.4	2 660	5.6	2 711
	15	3 234	5.0	3 065	6.7	3 477	6.3	3 208
Kainasto	4.0	1 472	2.0	913	2.2	1 185	1.8	1 059
	1.1	661	0.5	537	0.3	174	0.3	181
Kannus	25	57 995	8.7	42 259	8.8	4 518	10	4 787
	8.4	1 854	2.9	1 056	6.0	2 723	5.5	2 370
Karijoki 1. 1.—30. 4.	4.4	1 136	1.5	1 223	1.4	791	1.2	730
	1.0	287	0.4	212	0.3	179	0.3	155
Kaskinen — Kaskö	18	24 752	5.9	8 896	3.8	1 912	5.0	2 082
Kauhajoki as	13	6 633	4.8	5 892	4.8	2 761	4.8	2 459
	4.1	761	1.1	402	2.1	1 006	2.0	864
Kauhava kk	12	11 988	4.3	1 762	3.0	1 369	4.4	1 933
Kaustinen	15	14 881	5.4	9 582	5.4	3 223	6.0	3 345
	3.2	834	1.3	556	2.0	1 028	1.8	1 039
Kokkola 90 — Karleby 90 1. 1.—30. 4.	4.3	8 167	2.0	754	1.8	935	2.1	863
Korsnäs	5.7	28 357	1.6	2 314	1.7	1 058	2.2	1 089
	10	2 051	3.4	4 445	3.5	2 046	3.0	1 842
Kortesjärvi	8.0	5 146	3.9	5 033	3.4	1 758	3.2	1 585
	4.6	758	2.5	1 212	2.2	1 124	1.9	998
Koskenkorva	13	9 963	6.0	10 767	3.6	1 948	3.8	1 902
	7.5	1 438	2.5	997	3.6	1 760	3.6	1 571
Koura	3.7	1 219	1.8	707	1.8	963	1.9	880
Kronoby 1. 1.—31. 8.	9.5	7 139	3.7	7 031	2.2	1 341	2.0	1 267
Kuortane 1. 1.—31. 8.	6.9	8 568	1.9	5 290	1.8	871	2.0	960
	14	3 415	4.1	3 228	6.7	3 242	6.0	2 974
Kvevlax — Koivulahti	7.8	2 306	2.4	1 360	2.2	1 404	1.8	1 360
	9.4	2 382	2.7	1 590	3.8	2 231	3.1	2 071
Källby	7.2	4 435	2.5	3 281	2.2	1 012	1.9	884
	3.2	1 902	0.9	538	0.7	527	0.7	552
Kälviä 1. 1.—30. 4.	4.0	2 792	2.1	3 158	1.8	1 267	1.7	1 264
	2.3	829	0.9	1 128	0.9	530	0.9	494
Laihia	19	16 084	5.9	5 161	5.5	4 478	6.1	3 968
	20	6 601	6.8	3 081	11	6 307	9.9	6 031
Lappajärvi	12	18 091	5.4	8 038	3.9	1 846	4.4	2 058
	11	3 166	4.7	3 808	5.3	2 894	4.7	2 526
Lappfjärd — Lapväärtti 1. 1.—30. 4.	5.6	12 590	1.7	2 622	1.7	927	1.6	958
	1.4	420	0.4	333	0.6	281	0.5	272
Lehtimäki	7.8	3 658	2.5	4 251	2.1	1 336	2.2	1 349
	9.0	3 286	2.5	1 058	5.2	2 614	4.3	2 304
Lohtaja 1. 1.—30. 4.	2.4	918	1.0	2 045	1.0	451	0.9	444
	1.8	324	0.9	379	0.8	322	0.6	280
Malax	8.4	4 272	2.6	2 170	2.8	1 635	2.7	1 580
	18	10 422	7.7	6 609	6.5	4 597	6.0	4 570
Munsala	6.4	11 741	2.3	4 443	2.3	1 459	1.8	1 303
	3.7	644	1.1	3 109	1.6	980	1.3	905
Myllymäki	5.0	2 429	1.9	579	4.5	3 592	4.3	3 147
	1.5	222	0.4	145	1.8	933	1.8	717
Nurmo	13	8 940	5.4	1 984	4.6	2 034	4.3	1 920
	3.7	9 866	0.4	723	0.2	109	1.1	325
Nykarleby — Uusikaarlepyy	19	67 142	6.9	13 107	4.2	2 758	4.7	2 815
	2.0	425	0.6	201	0.7	337	0.6	302
Närpes	26	78 873	6.0	12 962	4.3	2 883	4.4	3 156
	16	4 002	4.0	1 789	5.3	3 573	4.8	3 245
Närpes st	5.0	1 029	1.3	717	1.1	615	1.0	566
Oravais — Oravainen	5.8	9 788	1.6	3 653	1.1	947	1.5	1 050
	8.1	1 819	2.3	2 287	3.5	2 183	3.0	1 974
Oravais fabrik — Oravaisten tehdas	6.0	1 989	1.7	1 799	2.4	1 205	2.3	1 097
	2.9	1 115	0.8	1 691	1.3	947	1.3	937
Orismala	4.3	979	1.8	542	2.0	843	1.8	810
	1.6	526	0.3	106	0.8	398	0.7	339

Taulu 6

Tabell 6

1	2	3	4	5	6	7	8	9
Perho	11	4 224	3.3	2 377	4.5	3 894	5.1	4 063
	9.3	1 403	3.5	1 164	6.8	3 384	5.7	2 846
Peräseinäjoki	14	14 594	5.2	10 052	6.4	3 765	7.6	4 031
	11	2 043	4.5	1 575	9.2	4 931	9.2	4 219
Päntäne	8.3	1 710	3.2	4 937	3.8	1 721	3.5	1 614
Pörtom	11	8 914	2.5	2 489	3.9	2 575	3.4	2 500
Soini	12	18 197	4.3	13 061	5.2	4 190	5.8	4 415
	5.3	796	1.5	471	3.9	1 900	3.4	1 649
Sydänmaa 1. 1.—31. 8.	1.2	244	0.4	120	1.1	573	1.1	551
	1.8	329	0.6	204	1.0	625	1.1	487
Terjärv 1. 1.—31. 8.	7.5	5 552	2.6	3 394	2.1	1 141	1.9	1 138
	1.2	290	0.5	196	0.5	268	0.4	263
Tervajoki	7.5	4 526	3.2	1 588	2.1	989	1.7	901
Toholampi	11	10 684	3.7	7 503	4.4	3 018	4.7	3 133
	15	5 976	5.0	4 365	9.2	5 942	9.0	5 320
Tuuri	4.3	3 160	1.7	548	3.0	1 665	3.1	1 488
Töysä	9.4	5 240	2.4	1 166	4.1	2 561	4.1	2 494
	6.8	1 377	1.9	583	4.8	2 549	4.4	2 295
Veteli	7.8	12 719	2.5	7 952	2.6	1 449	2.9	1 558
	25	7 809	7.8	10 348	16	8 257	14	7 597
Vimpeli	16	33 117	6.2	29 054	7.1	3 961	8.1	4 015
	7.2	1 747	2.0	623	4.0	1 865	4.3	1 709
Voltti	8.7	4 961	3.5	1 786	4.0	2 015	3.5	1 786
	1.8	240	0.5	223	0.6	235	0.5	214
Vähäkyrö	12	19 736	4.8	11 774	3.2	1 769	3.2	1 741
	4.0	566	1.3	794	1.3	713	1.4	648
Ylihärmä	19	10 925	5.8	8 893	6.1	2 902	6.0	3 003
	13	5 670	2.3	770	5.9	3 260	5.9	2 883
Ylistaro	9.8	8 911	3.6	3 913	3.0	1 851	3.6	1 945
	9.4	1 503	3.3	1 510	5.2	2 588	4.7	2 293
Ylistaro as	5.7	1 843	2.3	838	2.7	1 295	2.6	1 170
	3.4	577	0.9	319	1.7	829	1.6	734
Yttermark	7.8	4 418	4.0	5 063	2.8	1 642	2.3	1 585
Ähtäri	30	79 100	8.3	54 824	6.2	4 288	10	4 714
	7.7	1 255	2.3	693	4.8	2 272	4.2	1 806
Övermark	13	3 658	2.5	2 765	4.5	3 737	4.0	3 685
Yhteensä — Summa	2 357	3 770 761	858	1 916 805	851	476 056	928	461 071
Keski-Suomen lääni — Mellersta Fin-								
lands län								
Konttorit — Kontor								
Jyväskylä 10	99	196 229	32	27 286	29	16 839	60	19 902
	305	123 554	135	47 580	221	111 613	296	101 128
Jämsä	71	96 689	21	23 499	22	13 448	32	14 751
	57	59 477	20	31 732	20	10 711	24	9 570
Karstula	27	20 748	7.7	9 399	12	7 111	15	7 749
	39	14 638	14	6 824	29	17 078	29	15 732
Keuruu	47	74 232	16	28 030	17	9 313	24	9 886
	40	14 633	14	9 713	23	15 332	25	13 796
Pihtipudas	25	50 838	6.4	33 739	11	8 118	15	8 655
	37	17 898	12	15 447	26	14 004	25	12 151
Saarijärvi	47	90 254	15	54 687	17	10 408	24	11 696
	23	8 288	9.1	3 587	19	10 582	17	8 539
Vaajakoski	53	27 695	17	6 740	24	11 493	30	10 837
	14	4 338	4.3	1 735	6.9	4 635	7.6	4 278
Viitasaari	41	76 853	11	48 658	11	7 793	18	9 478
	32	6 257	11	3 421	22	11 441	21	9 553
Äänekoski	50	70 119	16	32 577	21	12 227	28	12 493
	29	8 913	11	4 788	19	9 358	20	8 682
Toimistot — Expeditioner								
Hankasalmi	16	10 314	4.5	9 694	6.4	3 576	7.9	3 599
	8.6	1 777	2.3	935	6.2	3 309	5.9	2 840
Hankasalmi as	14	9 920	4.2	2 468	6.3	3 527	6.7	3 414
	6.4	1 264	2.9	1 140	4.1	2 478	4.0	2 169
Joutsa	25	22 963	6.9	4 825	8.5	5 517	11	5 839
	17	5 632	4.8	1 571	11	7 083	11	6 419

Taulu 6

Tabell 6

1	2	3	4	5	6	7	8	9
Kannonkoski	8.9	3 614	3.4	1 830	4.8	3 294	5.4	3 209
	6.9	1 631	1.9	607	4.2	2 339	3.9	2 068
Kinnula 1. 1.—28. 2.	1.9	2 205	0.6	1 881	1.1	768	1.2	754
	0.9	290	0.2	43	0.7	369	0.7	306
Kvivijärvi 1. 1.—28. 2.	1.9	805	0.5	422	0.9	668	0.9	659
	0.2	28	0.0	2.8	0.1	61	0.1	54
Konnevesi	13	9 250	3.9	3 221	5.9	3 804	6.8	3 988
	12	2 904	3.6	1 186	8.4	4 045	8.0	3 393
Korpilahti	23	20 509	6.3	17 199	11	7 570	14	7 403
	11	2 851	3.4	1 338	8.1	4 272	9.0	3 659
Koskenpää	6.4	2 000	2.3	671	4.7	2 584	4.5	2 262
Kuhmoinen	19	13 320	5.2	5 947	9.4	5 950	10	5 859
	8.3	1 340	2.9	1 184	6.2	3 214	6.5	2 809
Kyyjärvi 1. 1.—28. 2.	1.3	506	0.4	248	0.8	515	0.8	539
	0.7	134	0.2	49	0.5	266	0.5	251
Laukaa	23	23 368	6.7	17 136	7.2	4 097	9.9	4 185
	14	3 045	6.2	2 149	10	5 240	11	4 385
Leivonmäki	5.4	1 916	1.6	1 280	4.1	3 138	4.4	2 914
	7.7	2 044	2.4	848	7.6	4 595	8.5	3 762
Lievestuore	22	12 581	7.1	8 448	8.5	4 259	11	4 247
	7.1	2 171	2.8	879	4.6	2 682	4.9	2 283
Multia 1. 1.—28. 2.	2.0	1 503	0.7	266	1.1	1 045	1.1	979
	0.6	166	0.1	47	0.4	252	0.4	225
Muurame	15	18 700	6.9	14 859	8.8	4 638	9.0	3 942
Petäjavesi	17	7 178	6.2	3 685	9.0	5 773	10	5 569
	6.2	1 220	2.3	717	6.7	3 202	6.7	2 658
Pihlajavesi 1. 1.—28. 2.	0.8	145	0.2	51	0.4	266	0.4	225
	0.4	40	0.1	24	0.2	131	0.2	116
Pyлкönmäki	5.6	3 365	2.1	1 098	3.7	2 282	3.4	2 311
	4.7	942	1.7	653	3.9	2 451	3.6	2 486
Sämiäinen	8.1	2 363	2.6	1 296	6.3	3 422	6.2	3 085
	1.9	330	0.5	149	1.1	453	1.2	365
Suolahti	50	68 517	14	38 809	25	12 134	34	12 312
	3.0	353	1.1	379	3.2	1 432	3.7	1 286
Säynätsalo	24	7 604	7.0	2 129	9.9	4 502	11	4 136
Tikkakoski	29	10 872	9.3	5 370	11	5 515	15	5 311
	4.7	1 132	1.6	647	3.4	1 693	3.3	1 482
Uurainen	9.7	5 944	2.3	1 137	3.4	2 975	3.8	3 133
	12	3 402	3.5	1 262	7.1	3 515	6.6	2 996
Vihtavuori	8.3	2 287	3.6	2 484	3.4	1 818	3.9	1 613
Yhteensä — Summa	1 519	1 256 099	528	551 712	809	448 225	1 000	426 376
Oulun lääni — Uleåborgs län								
Konttorit — Kontor								
Haapajärvi	42	75 699	12	53 295	15	10 281	19	11 004
	13	3 325	4.4	1 618	9.8	5 105	8.5	4 378
Haapavesi	30	23 484	10	11 667	10	7 008	13	7 255
	9.2	1 321	3.9	1 243	5.7	3 017	5.5	2 357
Ii	21	32 511	7.9	15 278	16	9 318	18	9 362
	43	13 942	13	5 992	36	20 422	33	18 176
Kajaani 10	70	472 199	30	219 592	36	22 665	69	24 565
	118	39 613	54	33 571	82	44 265	106	39 590
Kalajoki	37	56 558	12	33 849	14	6 824	14	6 925
	19	8 816	6.4	8 923	11	5 382	10	4 856
Kuhmo	70	65 050	23	21 917	35	34 728	43	35 286
	16	4 327	5.7	2 267	16	9 967	14	7 258
Kuusamo	77	104 837	24	47 757	26	15 018	39	17 463
	32	8 651	12	5 741	22	11 247	19	9 220
Nivala	33	82 076	11	76 013	10	5 628	14	5 904
	22	4 703	8.4	2 965	15	7 120	13	6 087
Oulainen	36	73 832	15	49 571	13	6 993	18	7 396
	43	15 736	15	13 334	23	11 496	23	10 257

Taulu 6

Tabell 6

	1	2	3	4	5	6	7	8	9
Oulu 10	74	38 070	28	13 878	27	16 422	51	17 833	
	481	220 489	213	136 804	289	151 228	402	143 768	
Pudasjärvi	47	47 921	12	20 991	17	13 072	27	15 480	
	48	13 711	16	6 133	46	26 831	40	21 885	
Pyhäsalmi	34	49 616	11	36 975	12	8 290	15	8 900	
	17	3 821	6.0	3 490	10	5 249	9.8	4 189	
Raahе	68	110 341	23	87 582	24	12 724	36	13 735	
	61	15 507	23	10 281	27	12 407	28	11 230	
Sotkamo	50	44 832	15	25 920	16	13 772	22	14 093	
	16	5 405	5.0	2 578	10	5 785	10	4 911	
Taivalkoski	30	27 781	7.0	7 109	14	10 054	19	11 078	
	15	3 837	4.2	1 957	14	8 529	14	7 139	
Vaala	13	25 594	3.8	18 648	7.5	4 644	10	5 119	
	26	8 603	7.9	5 765	22	13 116	22	10 966	
Ylivieska 10	54	125 701	19	79 712	17	8 935	22	9 038	
	12	2 874	3.9	1 449	7.4	3 516	7.3	3 019	
Ämmänsaari	46	64 138	13	21 893	20	16 064	36	19 443	
	28	9 306	9.2	5 073	29	17 509	29	14 020	
Toimistot — Expeditioner									
Alavieska	14	10 689	3.8	10 140	4.8	2 359	4.9	2 385	
	5.9	1 886	1.6	504	3.7	1 516	3.1	1 321	
Hailuoto	7.6	1 976	2.3	1 031	4.7	2 206	4.6	1 986	
Haukipudas	19	16 868	7.7	3 922	9.0	4 422	11	4 311	
	8.3	1 792	2.9	1 219	6.5	3 505	7.7	2 989	
Hyrnsalmi	30	26 215	8.5	20 378	15	12 449	17	12 196	
	6.0	3 293	2.0	924	5.8	3 426	5.6	3 170	
Ii as 1. 1.—30. 4.	2.0	767	0.7	590	1.8	1 010	1.7	900	
Jylhämä 1. 1.—30. 4.	1.2	374	0.4	216	0.8	441	0.9	345	
Kempele	25	16 187	11	4 616	11	5 746	14	5 484	
Kestilä	13	11 321	5.1	4 959	8.6	6 317	8.3	5 846	
	2.2	763	0.6	686	1.4	862	2.9	744	
Kontiomäki	11	4 477	3.1	1 321	11	6 429	11	5 265	
	0.3	60	0.0	19	0.2	96	0.2	83	
Kuivaniemi 1. 1.—30. 4.	3.2	1 820	1.6	956	1.9	1 207	1.8	1 116	
	3.9	1 036	1.2	625	2.8	1 417	2.6	1 289	
Kärsämäki	20	15 106	5.8	10 684	6.9	3 813	7.4	3 907	
	5.6	846	1.7	594	3.4	1 551	3.3	1 406	
Liminka	19	25 485	5.9	22 495	6.8	3 806	8.2	3 622	
	8.7	5 242	3.2	1 114	4.0	1 981	4.1	1 822	
Martinniemi	13	5 920	4.9	1 777	9.2	4 296	9.8	3 860	
Muhos	33	47 627	11	22 812	15	8 941	19	8 623	
	15	4 209	6.8	2 442	11	6 325	13	5 259	
Otanmäki	11	3 100	3.7	2 105	5.4	3 524	7.4	3 071	
Paavola	5.9	5 873	2.1	3 241	2.9	1 785	3.1	1 714	
	4.3	1 002	1.4	740	3.2	1 529	2.7	1 300	
Paltamo	23	14 118	6.2	8 473	9.5	5 815	13	6 292	
	17	4 354	6.0	2 285	15	7 477	14	5 990	
Piippola	7.7	2 900	2.4	735	3.8	3 190	4.1	3 083	
	14	8 089	4.4	2 026	9.0	5 402	8.7	5 033	
Pulkkila	12	11 998	3.2	3 028	5.1	2 474	5.7	2 473	
	4.8	777	1.0	318	3.0	1 274	3.2	1 141	
Puolanka	31	26 399	8.2	10 892	21	15 348	25	15 908	
	12	3 408	3.4	1 404	14	7 854	12	6 526	
Pyhäjoki	14	8 716	4.2	4 218	7.4	3 251	7.2	3 151	
	11	2 088	2.8	2 389	6.6	2 911	5.5	2 658	
Rantsila	12	10 598	4.7	4 129	5.1	2 433	5.2	2 362	
	7.9	1 736	2.6	974	6.4	2 902	5.6	2 532	
Reisjärvi	16	6 415	5.2	6 399	6.8	4 411	7.2	4 373	
	6.6	1 218	2.3	781	4.2	2 011	3.6	1 771	
Ristijärvi	17	8 969	6.0	3 976	11	6 561	12	6 077	
	3.5	690	1.2	337	3.7	1 820	3.4	1 535	
Ruhtinansalmi	5.7	3 101	2.3	906	3.8	3 514	3.5	3 374	
	1.7	484	0.5	194	2.4	1 300	2.2	1 041	

Taulu 6

Tabell 6

1	2	3	4	5	6	7	8	9
Ruukki	12	9 716	4.8	4 401	6.0	3 046	6.9	2 952
	2.0	692	0.8	293	1.4	660	1.4	565
Sievi	10	8 909	2.5	9 305	3.5	2 560	4.3	2 826
	10	2 055	3.3	1 182	7.8	3 773	6.7	3 153
Sievi as	4.6	2 492	1.5	3 155	3.0	1 309	2.6	1 155
	5.9	956	1.4	486	4.6	2 100	4.4	1 895
Suomussalmi	13	5 295	4.6	2 074	8.3	6 601	9.5	6 109
	5.7	2 930	1.8	747	6.7	3 907	6.3	3 006
Tyrnävä	15	13 883	5.4	7 456	6.4	3 023	6.3	2 922
	3.4	443	1.5	535	1.5	747	1.6	664
Utajärvi	17	11 360	5.0	4 574	8.2	5 680	10	5 869
	13	3 635	3.2	1 241	11	6 416	9.1	5 324
Ylivieska 88	4.1	753	1.4	2 316	2.2	956	2.1	875
Yhteensä — Summa	2 471	2 297 339	892	1 302 173	1 371	796 315	1 666	759 835
Lapin lääni — Lapplands län								
Konttorit — Kontor								
Ivalo	41	56 916	12	39 718	16	11 582	24	11 883
	3.7	915	0.8	215	1.9	1 088	2.1	906
Kemi 10	97	344 610	30	248 321	28	15 884	56	20 689
	139	438 618	49	82 586	83	42 835	96	37 592
Kemijärvi	53	122 681	13	71 297	18	11 993	32	13 934
	84	31 503	21	19 835	52	32 260	66	29 411
Kittilä	22	27 348	6.4	13 385	9.2	8 664	13	9 717
	38	11 491	8.0	3 028	27	14 529	28	13 060
Muonio	18	30 105	5.0	17 000	4.8	3 051	7.1	3 426
	30	15 864	8.7	10 397	15	7 715	16	7 119
Ranua	22	49 480	5.1	45 161	5.2	5 279	7.6	6 073
	23	6 355	5.0	1 888	15	9 143	14	7 911
Rovaniemi 10	53	39 239	27	12 776	23	13 880	46	15 437
	203	73 647	69	31 089	121	68 158	173	63 382
Salla	25	72 100	5.3	56 559	10	7 472	17	8 476
	38	12 142	8.2	3 048	27	14 437	28	12 297
Sodankylä	51	85 940	16	56 674	20	16 775	32	18 625
	37	11 948	14	6 257	27	17 689	30	15 218
Tornio	56	218 622	16	126 310	16	11 123	31	12 756
	95	23 438	34	15 994	54	29 724	64	26 475
Toimistot — Expeditioner								
Enontekiö 1. 1.—30. 4.	2.3	3 388	0.8	2 876	0.7	403	1.0	423
	1.5	161	0.6	175	0.6	282	0.7	252
Inari	12	7 314	3.3	2 941	4.4	3 677	7.0	3 860
	0.8	98	0.3	75	0.4	213	0.4	145
Kaamanen	3.2	1 447	1.3	435	1.9	1 078	2.2	907
	11	3 751	3.9	2 422	5.1	2 532	5.9	2 331
Karunki 1. 1.—30. 4.	2.1	687	0.7	931	1.0	706	1.2	656
	1.4	260	0.2	61	0.8	446	0.8	364
Kaulinranta	5.8	1 648	1.4	1 336	3.4	1 629	3.0	1 456
	1.7	421	0.5	167	1.0	467	0.9	424
Koivu	11	2 715	2.3	1 035	8.8	5 123	8.8	4 300
	9.3	2 462	1.9	784	7.0	3 994	7.4	3 179
Kolari	19	12 373	5.6	10 109	6.8	4 175	8.8	4 244
	13	3 233	3.4	1 356	6.6	3 956	7.5	3 316
Kursu 1. 1.—30. 4.	1.7	426	0.6	213	1.3	643	1.4	606
	1.6	620	0.3	67	1.3	750	1.3	607
Laurila 1. 1.—30. 4.	7.4	9 466	2.5	9 992	2.9	1 819	3.4	1 716
	0.7	109	0.3	126	0.6	306	0.5	259
Patokoski	4.3	891	1.1	455	3.7	2 869	4.5	2 850
	22	4 960	5.8	2 894	18	10 985	18	9 318
Pelkosenniemi 1. 1.—30. 4.	2.5	2 986	0.9	2 271	1.3	1 179	1.5	1 159
	1.2	282	0.2	78	0.7	369	0.8	334
Pello	25	33 065	9.5	11 735	8.8	8 275	11	8 619
	14	2 895	4.6	2 602	10	5 450	10	4 831

Taulu 6

Tabell 6

1	2	3	4	5	6	7	8	9
Petäjäinen	9.0	2 261	2.8	1 451	8.1	5 214	9.1	4 115
	16	3 638	4.7	2 842	8.4	5 172	12	4 520
Posio	22	49 662	6.1	38 949	7.2	5 762	11	6 676
	29	8 782	6.2	2 894	22	13 550	23	11 809
Savukoski 1. 1.—30. 4.	2.5	1 864	0.8	473	1.7	1 794	2.1	1 755
	2.1	310	0.4	119	1.5	854	1.8	753
Sieppijärvi	7.1	2 068	2.7	4 190	3.2	1 885	3.6	1 882
	9.2	2 724	2.6	1 061	5.8	3 168	6.4	2 712
Simo	11	3 934	3.4	4 435	6.2	4 423	7.0	4 388
	20	6 371	4.5	1 880	13	8 127	14	7 310
Tervola	19	30 905	3.9	25 430	8.6	5 010	12	5 678
	11	1 680	2.2	941	8.4	4 489	8.6	3 571
Turtola	4.4	1 132	1.2	710	2.4	1 194	2.3	1 028
	4.0	659	1.7	653	2.8	1 347	2.6	1 246
Utsjoki	8.8	3 790	2.7	2 039	3.5	2 047	4.6	1 842
	3.1	1 194	0.8	643	1.2	773	1.3	711
Ylitornio	22	28 874	7.6	16 427	7.1	4 958	11	5 869
	32	8 589	8.8	3 521	24	12 918	22	11 257
Yhteensä — Summa	1 537	1 927 058	468	1 025 330	808	487 295	1 046	467 666
Kostamus 17. 10.—31. 12.	0.4	958	0.1	65	0.0	31	1.5	564
YKSP:n postitoimipaikka								
FNFB:s postanstalt 1. 1.—16. 11.	0.0	12	6.9	2 396	—	—	—	—
FINBATT/UNEF	0.0	97	14	5 055	—	—	—	—

Taulu 6

Tabell 6

1 Toimipalkat lääneittain Anstalterna länsvis	2 Siirtoliiketehtävät Girorörelsegöröml				3 Säästöliiketehtävät Sparrörelsegöröml			
	4 Tilillepanot Inbetalningar		5 Tilittäöt Utbetalningar		6 Säästöpanot Insättningar		7 Säästööt Uttagningar	
	1 000 kpl - st.	1 000 mk	1 000 kpl - st	1 000 mk	1 000 kpl - st	1 000 mk	1 000 kpl - st	1 000 mk
Yhteenveto — Sammandrag								
Uudenmaan lääni — Nylands län								
Helsingin kaupunki — Helsingfors stad	2 738	2 472 154	1 549	2 630 630	1 377	837 417	1 854	785 309
Muu Uudenmaan lääni								
Resten av Nylands län	3 488	5 116 765	1 490	3 010 611	1 471	846 182	1 822	781 122
Turun ja Porin lääni								
Åbo och Björneborgs län								
Turun kaupunki — Åbo stad	680	405 624	382	161 764	278	148 894	356	139 702
Muu Turun ja Porin lääni								
Resten av Åbo och Björneborgs län	2 661	4 474 704	1 033	2 135 520	972	516 043	1 096	490 402
Ahvenanmaan maakunta								
Landskapet Åland	169	437 686	68	152 051	40	22 311	45	24 832
Hämeen lääni — Tavstehus län								
Tampereen kaupunki								
Tammerfors stad	936	508 966	422	229 289	436	224 528	558	211 794
Muu Hämeen lääni								
Resten av Tavstehus län	2 753	3 976 400	1 010	2 099 079	1 261	675 073	1 511	636 426
Kymen lääni — Kymmene län	1 913	2 508 322	726	1 098 039	835	427 366	1 036	398 000
Mikkelin lääni — St Michels län	1 241	1 437 424	431	756 513	651	367 484	799	350 613
Kuopion lääni — Kuopio län	1 513	1 354 161	568	642 729	878	481 048	1 117	460 167
Pohjois-Karjalan lääni								
Norra Karelen län	1 199	938 803	408	445 194	746	439 811	922	417 537
Vaasan lääni — Vasa län	2 357	3 770 761	858	1 916 805	851	476 056	928	461 071
Keski-Suomen lääni								
Mellersta Finlands län	1 519	1 256 099	528	551 712	809	448 225	1 000	426 376
Oulun lääni — Uleåborgs län	2 471	2 297 339	892	1 302 173	1 371	796 315	1 666	759 835
Lapin lääni — Lapplands län	1 537	1 927 058	468	1 025 330	808	487 295	1 046	467 666
Kostamus	0.4	958	0.1	65	0.0	31	1.5	564
YKSP:n postitoimipaikka								
FNFB:s postanstalt	0.0	12	6.9	2 396	—	—	—	—
FINBATT/UNEF	0.0	97	14	5 055	—	—	—	—
Yhteensä — Summa	27 174	32 883 335	10 853	18 164 951	12 784	7 194 079	15 756	6 811 416
Vuonna 1976 — År 1976	31 260	30 040 903	10 237	15 527 382	11 761	6 069 308	14 563	5 805 277

