

XIII

# POSTI- JA LENNÄTINLAITOS

72

POSTI- JA LENNÄTINHALLITUKSEN KERTOMUS  
VUODELTA 1956



XIII

# POST- OCH TELEGRAFVERKET

72

POST- OCH TELEGRAFSTYRELSENS BERÄTTELSE  
FÖR ÅR 1956



HELSINKI 1957

Fl 3.5

XIII

# POSTI- JA LENNÄTINLAITOS

72

POSTI- JA LENNÄTINHALLITUKSEN KERTOMUS  
VUODELTA 1956



XIII

# POST- OCH TELEGRAFVERKET

72

POST- OCH TELEGRAFSTYRELSENS BERÄTTELSE  
FÖR ÅR 1956



HELSINKI 1957



## Sisällysluettelo

### TEKSTIOSASTO

	Sivu
I. Yleinen hallinto .....	5
II. Postiliikenne .....	12
III. Pikatiedotusverkko .....	18
IV. Pikatiedotusliikenne .....	24
V. Kansainvälinen liikenne .....	28
VI. Erinäiset tehtävät .....	38
VII. Henkilökunta .....	39
VIII. Muu liiketoiminta .....	44
IX. Taloudellinen tila .....	45
X. Katsaus taloudellisen tilan kehitykseen vuonna 1956 aikaisempaan kehitykseen verrattuna .....	47
XI. Postimerkin 100-vuotisjuhla .....	48

### TILASTO-OSASTO

#### Diagrammat

Esipuhe .....	54
Diagrammaluettelo .....	55
Diagrammat .....	57

#### Taulukot

1. Henkilökunta 31. 12. 1956 .....	109
2. Henkilökunta liikennehaaroittain 31. 12. 1956 .....	115
3. Virkavapaudet ja vuosilomat vuonna 1956 .....	116
4. Oppikurssit vuosina 1955—1956 .....	118
5. Toimipaikkamuutokset vuonna 1956 .....	119
6. Kiinteät toimipaikat lääneittäin vuosina 1952—1956 .....	120
7. Kiinteät toimipaikat tehtäviensä mukaan vuosina 1952—1956 .....	121
8. Liikkuvat toimipaikat vuosina 1952—1956 .....	121
9. Lennätintuomipaikat vuosina 1952—1956 .....	122
10. Puhelintuomipaikat vuosina 1952—1956 .....	122
11. Postinkuljetus ja -kanto kotimaassa vuosina 1952—1956 .....	122
12. Postin rautateitse kulkemat kilometrit vuosina 1952—1956 .....	123
13. Postiautoliikenne vuosina 1952—1956 .....	124
14. Kirjelaatikot ja irtolaukut vuosina 1952—1956 .....	124
15. Koti- ja ulkomaiset lähetykset vuosina 1952—1956 .....	125
16. Maksunalaiset lähetykset ja virkalähetykset vuosina 1952—1956 .....	125
17. Tavalliset lähetykset vuosina 1952—1956 .....	126
18. Kirjatut lähetykset vuosina 1952—1956 .....	126
19. Vakuutetut ja määrärvoiset lähetykset vuosina 1952—1956 .....	127
20. Posti- ja postiennakko-osoitukset sekä postiennakko-lähetykset vuosina 1952—1956 .....	127
21. Lähetyksen vakuutus-, raha- ja arvomäärät vuosina 1952—1956 .....	128
22. Postin kuljetettavaksi jätetyt sanomalehdet vuosina 1952—1956 .....	128
23. Perillesaamattomat lähetykset vuonna 1956 .....	129
24. Posti- ja lennätinlaitoksen puhelinverkko vuosina 1952—1956 .....	129

## Innehållsförteckning

### TEXTAVDELNING

	Sida
I. Allmän förvaltning .....	5
II. Posttrafiken .....	12
III. Telenätet .....	18
IV. Teletrafiken .....	24
V. Den internationella trafiken .....	28
VI. Särskilda göromål .....	38
VII. Personalen .....	39
VIII. Övrig affärsverksamhet .....	44
IX. Ekonomin .....	45
X. Överblick över det ekonomiska lägets utveckling år 1956 jämförd med den tidigare utvecklingen ..	47
XI. Frimärkets 100-årsjubileum .....	48

### STATISTIKAVDELNING

#### Diagram

Förord .....	54
Diagramförteckning .....	55
Diagram .....	57

#### Tablåer

1. Personalen den 31. 12. 1956 .....	109
2. Personalen enligt rörelsegränar den 31. 12. 1956 ..	115
3. Tjänstledigheter och semestrar år 1956 .....	116
4. Undervisningskurser åren 1955—1956 .....	118
5. Förändringar beträffande anstalterna år 1956 .....	119
6. De fasta anstalterna länsvis åren 1952—1956 .....	120
7. De fasta anstalterna, indelade enligt göromål, åren 1952—1956 .....	121
8. De rörliga anstalterna åren 1952—1956 .....	121
9. Telegrafanstalterna åren 1952—1956 .....	122
10. Telefonanstalterna åren 1952—1956 .....	122
11. Postbefordran och postbäring inom landet åren 1952—1956 .....	122
12. Antalet postförda kilometer å järnväg åren 1952—1956 .....	123
13. Postbusstrafiken åren 1952—1956 .....	124
14. Brevlådor och lösväskor åren 1952—1956 .....	124
15. In- och utrikes försändelser åren 1952—1956 .....	125
16. Portopliktiga försändelser och tjänsteförsändelser åren 1952—1956 .....	125
17. Vanliga försändelser åren 1952—1956 .....	126
18. Rekommenderade försändelser åren 1952—1956 ..	126
19. Assurerade försändelser och försändelser med angivet värde åren 1952—1956 .....	127
20. Post- och postförskottsansvinningar samt postförskotts-försändelser åren 1952—1956 .....	127
21. Försändelsernas assurans-, penning- och värdebelopp åren 1952—1956 .....	128
22. Till postbefordran inlämnade tidningar åren 1952—1956 .....	128
23. Obeställbara försändelser år 1956 .....	129
24. Post- och telegrafverkets telefontät åren 1952—1956 ..	129

	Sivu		Sida
25. Lennätinliikenne vuosina 1952—1956 .....	130	25. Telegraftrafiken åren 1952—1956 .....	130
26. Sähkösanomat vastaanotto- ja perilletoimitustavan mukaan vuosina 1952—1956 .....	130	26. Telegrammen enligt sättet för deras mottagning och frambefordran åren 1952—1956 .....	130
27. Telexliikenne vuosina 1952—1956 .....	131	27. Telextrafiken åren 1952—1956 .....	131
28. Posti- ja lennätinlaitoksen paikallispuhelinliikenne vuosina 1952—1956 .....	131	28. Lokalsamtalstrafiken i post- och telegrafverkets nät åren 1952—1956 .....	131
29. Posti- ja lennätinlaitoksen kaukopuhelinliikenne vuosina 1952—1956 .....	132	29. Fjärrsamtalstrafiken på post- och telegrafverkets ledningar åren 1952—1956 .....	132
30. Siirtyvä meriradioliikenne vuosina 1952—1956 ....	133	30. Den rörliga sjöradiotrafiken åren 1952—1956 ....	133
31. Lennätinliikenne Suomen ja ulkomaiden välillä vuosina 1955—1956 .....	133	31. Telegraftrafiken på utlandet åren 1955—1956 ....	133
32. Telexliikenne Suomen ja ulkomaiden välillä vuosina 1955—1956 .....	134	32. Telextrafiken på utlandet åren 1955—1956 .....	134
33. Kuvasähkösanomaliikenne Suomen ja ulkomaiden välillä vuosina 1955—1956 .....	134	33. Bildtelegraftrafiken på utlandet åren 1955—1956 ..	134
34. Puhelinliikenne Suomen ja ulkomaiden välillä vuosina 1955—1956 .....	135	34. Telefontrafiken på utlandet åren 1955—1956 ....	135
35. Kiinteä radiolennätinliikenne Suomen ja ulkomaiden välillä vuosina 1955—1956 .....	136	35. Den fasta radiotelegraftrafiken på utlandet åren 1955—1956 .....	136
36. Ilmailuviestiliikenne vuonna 1956 .....	136	36. Luftfartsförbindelsetrafiken år 1956 .....	136
37. Posti- ja lennätinlaitoksen omaisuus 31. 12. 1956 ..	137	37. Post- och telegrafverkets egendom den 31. 12. 1956	137
38. Tulot, menot ja rahaliike vuosina 1952—1956 ..	138	38. Inkomster, utgifter och penningrörelse åren 1952—1956 .....	138
39. Tulot kuukausittain vuonna 1956 .....	138	39. Inkomster per månad år 1956 .....	138
40. Henkilömenot kuukausittain vuonna 1956 .....	140	40. Personalutgifter per månad år 1956 .....	140
41. Asiamenot kuukausittain vuonna 1956 .....	140	41. Sakutgifter per månad år 1956 .....	140
42. Tulot ja menot vuonna 1956 .....	142	42. Inkomster och utgifter år 1956 .....	142
43. Uudistusrahaston tulot ja menot vuonna 1956 ....	146	43. Förnyelsefondens inkomster och utgifter år 1956 ..	146
44. Yleisradiatorahaston tulot ja menot vuonna 1956 ...	146	44. Rundradiofondens inkomster och utgifter år 1956 ..	146
45. Keskusautokorjaamo vuosina 1952—1956 .....	147	45. Centrala bilreparationsverkstaden åren 1952—1956	147
46. Valtion Sähköpaja vuosina 1952—1956 .....	147	46. Statens elektriska verkstad åren 1952—1956 .....	147
47. Katsaus postilaitosten toimintaan erinäisissä Euroopan maissa vuonna 1955 .....	148	47. Översikt av postverkens verksamhet i ett antal europeiska länder år 1955 .....	148
48. Eräiden maiden lennätin- ja puhelintilastoa vuonna 1955 .....	149	48. Några länders telegraf- och telefonstatistik år 1955	149

#### Toimipaikkataulut

1. Toimipaikat ja henkilökunta 31. 12. 1956 .....	152
Liite 1. Perustetut, muodostetut ja lakkautetut toimipaikat .....	164
Liite 2. Toimipaikkojen nimenmuutokset .....	168
Liite 3. Toimipaikat, joiden toiminta on ollut tilapäisesti keskeytyneenä .....	169
2. Postitilastoa .....	170
Liite 1. Postivaunupiiri rataosittain .....	206
3. Lennätintilastoa .....	207
4. Puhelintilastoa .....	212
5. Tulot ja menot .....	221
6. Postisäästöpankin postisiirto- ja postisäästöliiketehtävät .....	231

#### Tabeller över anstalterna

1. Anstalter och personal 31. 12. 1956 .....	152
Bilaga 1. Inrättade, ombildade och indragna anstalter .....	164
Bilaga 2. Ändringar av namn på anstalter .....	168
Bilaga 3. Anstalter, vilkas verksamhet tillfälligt varit avbruten .....	169
2. Poststatistik .....	170
Bilaga 1. Postkupédistriktet enligt bandelar .....	206
3. Telegrafstatistik .....	207
4. Telefonstatistik .....	212
5. Inkomster och utgifter .....	221
6. Postsparbankens postgiro- och postsparrörelsegöromål	231

## List of Contents.

### TEXT SECTION

	Page
Review of the Development of the Economical Situation in 1956 compared to the Earlier Development ....	50
Centenary of the Postage Stamp of Finland .....	51

### STATISTICAL SECTION

Preface .....	54
List of diagrams .....	55
Diagrams .....	57

## I YLEINEN HALLINTO

### Posti- ja lennätinhallitus

*Kokoonpano.* Posti- ja lennätinhallitukseen ovat kertomusvuonna kuuluneet: pääjohtaja S. J. Ahola puheenjohtajana sekä jäseninä lennätinteknillisen osaston johtaja O. H. Juselius, kansliaosaston johtaja M. I. Aspjo, talousosaston johtaja O. J. Saloila, hankintaosaston johtaja A. W. Heliö, ulkomaanosaston johtaja U. A. Talvitie, järjestelyosaston johtaja M. Honkasalo, postiosaston johtaja N. K. Kausalainen ja lennätinliikenneosaston johtaja W. Honkanen sekä kiinteistötoimiston toimistopäällikkö E. A. Kolehmainen.

### Säännökset ja määräykset

*Postisääntö ja sen soveltamismääräykset.* Helmikuun 3 p:nä annettulla asetuksella muutettiin 22. 9. 44 annettun postisäännön 16 §:n 4 momenttia siten, että posti- ja lennätinhallitus voi erikoistapauksissa ja määräämillään ehdoilla oikeuttaa lähettäjän merkitsemään postiennakkolähetykseen ennakkomäärän markkaluvun ainoastaan numeroin. Tammikuun 12 p:nä kumottiin 12. 12. 44 annettujen postisäännön soveltamismääräysten 7 §:n 3 kohdan viimeisen kappaleen määräys, joka koski ikkunakoteloiden ehdollista käyttämistä kirjattujen kirjelähetysten päällyksenä. Samalla muutettiin soveltamismääräysten 79 §:n 4 kohtaan sisältyvää postiennakkolähetysten säilytysaikaa koskevaa määräystä siten, että posti- ja lennätinhallituksen erikseen myöntämän luvan nojalla postiennakkolähetysten lähettäjä voi määrätä lähetysten säilytysajan yleistä 21 päivän säilytysaikaa pitemmäksi, kuitenkin enintään 30 päiväksi. Lisäksi muutettiin soveltamismääräysten 52 §:n 2 kohtaa, joka koskee postiennakkolähetysten tuloluetteloon tehtäviä merkintöjä, ja 53 §:n 1 kohtaa, joka koskee postiennakko-osoitusten laatimista. Kesäkuun 20 p:nä lisättiin soveltamismääräysten 94 a §:ään uusi 6 a kohta, joka koskee erityisen veromerkkitilauslomakkeen käyttämistä veromerkkien myynnissä kirjanpitovelvolliselle työnantajalle.

*Muut asetukset ja ohjesäännöt.* Tammikuun 5 p:nä annettulla asetuksella muutettiin kotimaisten sanomalehtien tilaamisesta ja kuljettamisesta posti- ja lennätinlaitoksen välityksellä annettun asetuksen 4 §:n 2 momentti, jolla lievennettiin kieltoa tilata ja eräissä tapauksissa myös jakaa sanomalehteä sen ilmestymispaikkakunnan postitoimipaikan välityksellä samalla paikkakunnalla asuvalle tai sillä olevalle vastaanottajalle. Tammikuun 19 p:nä tehtiin vastaavat muutokset sanomalehtiohjesäännön 4 §:n 4 kohtaan ja 6 §:n 1 kohtaan. Samalla muutettiin myös puheena olevan ohjesäännön 6 §:n 5 kohta, joka koskee sanomalehtien posttiin jättämistä, 8 §:n 2 kohta, joka koskee sanomalehtien punnitsemista niitä posttiin jätettäessä

## I ALLMÄN FÖRVALTNING

### Post- och telegrafstyrelsen

*Sammansättning.* Post- och telegrafstyrelsen har under berättelseåret bestått av: generaldirektör S. J. Ahola, ordförande, samt såsom ledamöter direktören för telegraftekniska avdelningen O. H. Juselius, direktören för kansliavdelningen M. I. Aspjo, direktören för ekonomiavdelningen O. J. Saloila, direktören för upphandlingsavdelningen A. W. Heliö, direktören för utrikesavdelningen U. A. Talvitie, direktören för organisationsavdelningen M. Honkasalo, direktören för postavdelningen N. K. Kausalainen och direktören för telegraftrafikavdelningen W. Honkanen samt byråchefen vid fastighetsbyrån E. A. Kolehmainen.

### Stadganden och föreskrifter

*Poststadgan och tillämpningsbestämmelserna till densamma.* Medelst den 3 februari utfärdad förordning ändrades 16 § 4 mom. i poststadgan av 22. 9. 44 sålunda, att post- och telegrafstyrelsen kan berättiga avsändaren att i särskilda fall och på de villkor post- och telegrafstyrelsen föreskriver på postförskottsårsändelsen anteckna förskottssummans markbelopp enbart med siffror. Den 12 januari upphävdes föreskriften i 7 § punkt 3, sista stycket i tillämpningsbestämmelserna till poststadgan, utfärdade 12. 12. 44, angående villkorlig användning av fönsterkuvert såsom omslag kring rekommenderade brevårsändelser. Samtidigt ändrades den i 79 § punkt 4 i tillämpningsbestämmelserna ingående föreskriften rörande liggetiden för postförskottsårsändelser sålunda, att avsändare av postförskottsårsändelse i stöd av tillstånd, som post- och telegrafstyrelsen särskilt beviljat, för årsändelsen kan föreskriva en längre liggetid än den allmänna liggetiden om 21 dagar, dock högst 30 dagar. Dessutom ändrades i tillämpningsbestämmelserna 52 § punkt 2, vilken angår de anteckningar, vilka skola göras i ankomstregistret över postförskottsårsändelser, och 53 § punkt 1, som avser utfärdande av postförskottsårsändelser. Den 20 juni fogades till 94 a § i tillämpningsbestämmelserna en ny punkt 6 a, vilken angår begagnandet av en särskild rekvisitionsblankett för skattemärken vid försäljning av skattemärken till bokföringsskyldig arbetsgivare.

*Övriga förordningar och reglementen.* Medelst en den 5 januari utfärdad förordning ändrades 4 § 2 mom. förordningen om prenumeration på samt befordran av inhemska tidningar genom post- och telegrafverkets förmedling, genom vilken ändring förbudet att prenumerera och i vissa fall även att utdela tidning genom förmedling av postanstalten på tidningens utgivningsort till adressat, som bor eller vistas på samma ort, mildrades. Den 19 januari gjordes motsvarande ändringar i 4 § punkt 4 och 6 § punkt 1 i tidningsreglementet. Samtidigt ändrades i ifrågavarande reglemente 6 § punkt 5, vilken avser avlämnande av tidningar på posten, 8 § punkt 2 angående uppvägning av tidningar för bestämmande av befordrings-

kuljetusmaksujen määräämiseksi, 12 §:n 1 ja 2 kohta, jotka koskevat kuljetusmaksulaskelmien laatimista kuljetusmaksujen suorittamiseksi, sekä 16 §:n 1 kohta, joka koskee sanomalehtivarainkassakirjaa B.

Toukokuun 4 p:nä annetulla asetuksella muutettiin Suomen sisäisten puhelujen välittämistä posti- ja lennätinlaitoksen puhelinverkolla annetun asetuksen 3 ja 4 §, jotka koskevat puhelujen toimitusjärjestystä.

Lokakuun 19 p:nä annetulla asetuksella muutettiin 26. 4. 24 vapaakirjeoikeudesta ja postirahanvapaudesta annetun asetuksen 4 §:n 3 momentin säännös, joka koskee kieltoa virkalähetyksinä kuljettamasta mm. kunnallis- ja kirkollisverolippuja ja eräitä muita näitä veroja koskevia lähetyskäsikirjoituksia yksityisille verovelvollisille, paitsi ulosottoa koskevissa asioissa.

Tammikuun 12 p:nä muutettiin tiliohjesäännön 27 §:n 2 kohtaan kuuluva alaviitta 1), joka koskee rikkiäisten setelien vastaanottamista maksuvälineenä toimipaikoissa. Toukokuun 17 p:nä muutettiin tiliohjesäännön liitteeseen 1 sisältyviä määräyksiä, jotka koskevat posti- ja lennätinlaitoksen työnantajana suoritettavia kansaneläke- ja lapsilisämaksuja. Nämä muutokset aiheutuivat siitä, että 1. 5. 56 lukien lapsilisämaksut alennettiin yhdellä prosentilla. Lokakuun 5 p:nä muutettiin vielä tiliohjesäännön 120 §:n 5 kohta, 121 §:n 2 kohdan ensimmäinen kappale ja 127 §:n 3 ja 5 kohta, jotka koskevat tilittäotto- ja tilisiirtokorttien allekirjoittamista, lennätin- ja puheliniirin konttorin ja aluetoimiston varojen tilaamista sekä lennätin- ja puheliniirin konttorin hoitajan ja haaraosaston I hoitajan kassantarkastusvelvollisuutta.

Syyskuun 27 p:nä muutettiin 18. 6. 42 annetun posti-, lennätin- ja puhelintoimipaikkojen virantoimitusohjesäännön 21 §:n 6 a kohta, joka koskee erityisen virkamiehen määräämistä posti-, lennätin- ja puhelintoimipaikkojen pääkassan ja arvomerkkivaraston hoitajan sekä lennätin- ja puheliniirin ja aluetoimiston kassan hoitajan tehtäviin. Samalla muutettiin myös puheena olevan ohjesäännön 51 §:n 4 kohta, joka sisältää luettelon juhlapäivistä ja määräyksen toukokuun 1 päivän viettämisestä juhlapäivänä.

Joulukuun 18 p:nä muutettiin 19. 12. 29 annetun posti- ja lennätinlaitosten tilasto-ohjesäännön 8 §, joka koskee maantiepostinkuljetuksista ja paikallisista postinkuljetuksista sekä maalaiskirjeenkannosta ja postinkannosta annettavaa tilastoilmoitusta, ja 21 a §, joka koskee henkilökunnan virkavapauksista ja vuosilomista annettavaa tilastoilmoitusta.

Tammikuun 19 p:nä annettiin ohjeet posti- ja lennätinlaitoksen päävarastossa olevan varastotilivaran varastoisesta, kirjanpidosta, laskennasta ja tarkastamisesta.

Joulukuun 20 p:nä annettiin uudet ohjeet kansaneläkeosoitusten postista maksamisesta. Nämä ohjeet tulevat voimaan 1. 2. 57 lukien.

#### Postimaksumerkit

Suomen postimerkin täyttäässä kertomusvuonna 100 vuotta järjestettiin Helsingissä heinäkuun 7—15 päivinä kansainvälinen postimerkinnäyttely Finlandia 56, jonka juhlallisuuksiin liittyen julkaistiin näyttelyn avajaispäivänä 30 markan arvoinen, taiteilija Signe Hammarsten-Janssonin piirtämä erikoispostimerkki. Näyttelypostimerkin

avgifterna då sagda tidningar inlämnas till posten, 12 § punkterna 1 och 2, vilka angå uppgörandet av notor över befodringsavgifter i och för erläggande av befodringsavgifterna, samt 16 § punkt 1, som avser tidningskassabok B.

Medelst en den 4 maj utfärdad förordning ändrades 3 och 4 §§ i förordningen om förmedling av samtal inom Finland å post- och telegrafverkets telefontät, vilka paragrafer beröra expedieringsordningen för samtalen.

Medelst en förordning av den 19 oktober ändrades stadsgandet i 4 § 3 mom. förordningen 26. 4. 24 angående fribrevsrätt och portofrihet, vilket avser förbud mot att såsom tjänsteförsändelser befodra bl. a. debetsedlar å kommunala och kyrkliga utskylder och vissa andra försändelser rörande dessa skatter till enskilda skattskyldiga, utom i utmättningsärenden.

Den 12 januari ändrades fotnoten 1) till 27 § punkt 2 i räkenskapsreglementet, vilken angår mottagning av trasiga sedlar såsom betalningsmedel vid anstalterna. Den 17 maj ändrades de i bilagan 1 till räkenskapsreglementet ingående föreskrifterna rörande de barnbidrags- och folkpensionspremier, vilka post- och telegrafverket i egenskap av arbetsgivare äger erlägga. Dessa ändringar föranleddes av, att barnbidragspremierna fr.o.m. 1. 5. 56 nedsattes med en procent. Den 5 oktober ändrades ytterligare i räkenskapsreglementet 120 § punkt 5, 121 § punkt 2, första stycket och 127 § punkterna 3 och 5, vilka röra under-tecknande av utbetalnings- och girokort, rekvisition av medel för telegraf- och telefondistrikts kontor samt kretsbyrå ävensom den kassainventeringskyldighet, vilken åvilar föreståndare för telegraf- och telefondistrikts kontor och kontorsfilial I.

Den 27 september ändrades 21 § punkt 6 a i tjänstgöringsreglementet för post-, telegraf- och telefonanstalterna, utfärdat 18. 6. 42, vilken avser förordnande av en särskild tjänsteman till handhavare av uppgifterna att förestå huvudkassan och värdeteckensförrådet vid post-, telegraf- och telefonanstalterna samt kassan vid telegraf- och telefondistrikts kontor samt vid kretsbyrå. Samtidigt ändrades även 51 § punkt 4 i ifrågavarande reglemente, vilken innehåller en förteckning över högtidsdagar och en föreskrift om firande av första maj såsom högtidsdag.

Den 18 december ändrades 8 § i statistikreglementet för post- och telegrafanstalterna, utfärdat 19. 12. 29, vilken paragraf avser den statistikuppgift, som skall avgivas beträffande postbefordran längs landsväg och lokal postbefordran samt lantbrevhäring och posthäring, och 21 a § angående den statistikuppgift, vilken skall avgivas beträffande personalens tjänstledigheter och semestrar.

Den 19 januari utfärdades föreskrifter angående lagring, bokföring, kontrollräkning och granskning av i post- och telegrafverkets huvudförråd befintliga varor, vilkas värde redovisas på förrädskonto.

Den 20 december utfärdades nya föreskrifter angående utbetalning av folkpensionsanvisningar vid posten. Dessa föreskrifter träda i kraft fr.o.m. 1. 2. 57.

#### Frankotecken

Då frimärket i Finland under berättelseåret fyllde 100 år anordnades i Helsingfors den 7—15 juli en internationell frimärksutställning under namnet Finlandia 56 och i anslutning till festligheterna vid denna emitterades samma dag utställningen öppnades ett specialfrimärke av 30 marks värde, ritat av konstnärinnan Signe Hammarsten-

aiheena on käytetty vuonna 1856 ilmestynyttä ensimmäistä suomalaista postimerkkiä, ns. soikiomerkkiä, jonka koko on nykyisiä erikoispostimerkkejämme suurempi. Näyttelypostimerkki valmistettiin kirjapainotyönä ja se painettiin sitä varten erikoisesti valmistetulle paperille, jossa vesileimana on käytetty postitorven kuvaa. Merkit painettiin neljänkymmenen merkin arkkeina siten, että arkissa on neljä kymmenen merkin ryhmää. Jokaisessa ryhmässä ovat merkit kahdessa viiden merkin rivissä päikköpareina eli samassa asennossa kuin vuoden 1856 soikiomerkit. Merkit ja ryhmät on erotettu toisistaan viivalävistyksellä. Merkin väri on sininen.

Näyttelypostimerkin painoksen suuruus oli yhteensä 372 146 kpl, josta ensimmäisen päivän kuorien osalle tulee 172 146 kpl. Viimeksimainitusta luvusta oli 92 646 kpl ensimmäisen päivän kuorien päälle liimattuja ja siis leimattuja merkkejä ja 79 500 kpl kuorien sisälle pantuja leimaamattomia merkkejä. Näyttelypostimerkin myynti yleisölle tapahtui vain näyttelypaikalla Messuhallissa avatussa tilapäisessä postitoimipaikassa. Kutakin 125 markkaa maksavaa näyttelyn pääsylippua vastaan sai ostaa yhden postimerkin. Näyttelypaikalla postiin jätetyt lähetukset leimattiin postimerkinnäyttelyn erikoisleimalla.

Posti- ja lennätinhallitus korosti juhluvuoden merkitystä vielä siten, että vuoden 1956 aikana laskettiin liikkeeseen ns. käyttösarjaan kuuluvat ensimmäiset uudet kuva-aiheiset postimerkit. Ensimmäinen niistä, 30 markan arvoinen merkki, jonka kuva-aiheena on Lammin kirkko ja jonka on piirtänyt taiteilija Olavi Vepsäläinen ilmestyi maaliskuun 4 pnä. Marraskuun 3 pnä ilmestyi näistä 40 markan arvoinen postimerkki, jonka kuva-aiheena on eduskuntatalo ja jonka on piirtänyt taiteilija Olavi Vepsäläinen.

Postimaksuissa tapahtuneen muutoksen vuoksi laskettiin elokuun 1 pnä liikkeeseen 30 markan hintainen väriltään sininen postimerkki nykyistä käytännössä olevaa pienempikokoista postimerkkimallia ja 20 markan hintainen väriltään punainen postimerkki samaa mallia sekä heinäkuun 2 pnä 20 markan arvoinen edellä mainitun 20 markan postimerkin painanteella varustettu postikortti ja 20 + 20 markan arvoinen postikortti maksettuine vastauksineen, jonka kortin kumpikin osa on varustettu edellä mainitun 20 markan postimerkin painanteella. Samasta syystä varustettiin kertomusvuoden tammikuun 2 pnä ilmestyneet 15 markan hintaisen normaalipunaisen postimerkin painanteella varustetut postikortit 20 markan päällepainanteella ja laskettiin liikkeeseen heinäkuun 2 päivästä lukien.

Porkkalan alueen palauttamisen johdosta laskettiin liikkeeseen tammikuun 26 pnä 25 markan arvoinen erikoispostimerkki, jonka on piirtänyt taiteilija Aarne Karjalainen. Sitä painettiin 2 milj. kappaletta.

Sen johdosta, että toukokuun 12 pnä tuli kuluneeksi 150 vuotta suurmiehemme Johan Wilhelm Snellmanin syntymästä laskettiin samana päivänä liikkeeseen 25 markan arvoinen juhlapostimerkki, jonka on piirtänyt taiteilija Aarne Karjalainen. Sen painos oli 2 milj. kappaletta.

Suomen Voimistelu- ja Urheiluliiton 28. 6.—1. 7. 56 järjestämien voimistelu- ja urheilujuhlien, Suomen Suurkisojen, johdosta laskettiin liikkeeseen kesäkuun 28 pnä 30 markan arvoinen erikoispostimerkki. Merkin on piirtänyt taiteilija Aarne Karjalainen. Painoksen suuruus oli 2 milj. kappaletta.

Jansson. Säsom motiv för utställningsfrimärket har använts det år 1856 utkomna första frimärket i Finland, ett s.k. ovalmärke, vars format är större än våra nutida specialfrimärken. Utställningsfrimärket utfördes såsom boktryckningsarbete och trycktes på för detsamma särskilt tillverkat papper, vars vattenstämpel utgjordes av en bild av ett posthorn. Märkena trycktes i ark om fyrtio märken sälunda, att varje ark omfattar fyra grupper om tio märken. Märkena äro inom varje grupp ordnade i två rader om fem märken såsom tête-bêche-par eller i samma ställning som 1856 års ovalmärken. Märkena och grupperna äro åtskilda från varandra medelst linjeperforering. Märket är blått till färgen.

Utställningsfrimärkets upplaga omfattade inalles 372 146 st, varav 172 146 st kommer på förstadagskuvertens andel. Av sistnämnda antal voro 92 646 st limmade på förstadagskuverten och utgjorde sälunda stämplade märken och 79 500 st utgjordes av i kuverten inneslutna, ostämplade märken. Försäljning av utställningsfrimärken till allmänheten ägde rum endast vid den på utställningsplatsen i Mässhallen öppnade tillfälliga postanstalten. Ett frimärke kunde inköpas emot varje inträdesbiljett till utställningen à 125 mark. De på utställningsplatsen till posten inlämnade försändelserna stämplades med frimärksutställningens specialstämpel.

Post- och telegrafstyrelsen betonade ytterligare jubileumsårets betydelse därigenom, att de första nya, till den s.k. bruksserien hörande frimärkena med bildmotiv emitterades under år 1956. Det första av dem, ett av konstnären Olavi Vepsäläinen ritat märke av 30 marks valör, där bildmotivet utgöres av Lammi kyrka, utkom den 4 mars. Den 3 november utkom ett till denna grupp hörande frimärke av 40 marks valör, ritat av konstnären Olavi Vepsäläinen och med riksdagshuset såsom bildmotiv.


Till följd av den ändring, som skedde beträffande portona, emitterades den 1 augusti ett till färgen blått frimärke av 30 marks valör av den nu i bruk varande mindre frimärksmodellen och ett till färgen rött frimärke av 20 marks valör av samma modell samt den 2 juli ett postkort av 20 marks valör, försett med påtryck av det ovannämnda frimärket av 20 marks valör och ett postkort av 20 + 20 marks valör med betalt svar, varvid kortets båda delar försetts med påtryck av det ovannämnda 20 marks frimärket. Av samma orsak försågos de den 2 januari berättelseåret utgivna, med 15 marks normalröda frimärken påtryckta postkortet med påtryck av 20 marks valör och emitterades fr.o.m. den 2 juli.

I anledning av återlämnandet av Porkkalaområdet emitterades den 26 januari ett specialfrimärke av 25 marks valör, ritat av konstnären Aarne Karjalainen. Det trycktes i en upplaga om 2 milj. exemplar.

I anledning av, att den 12 maj 150 år förflutit sedan vår märkesman Johan Wilhelm Snellman föddes, emitterades samma dag ett jubileumsfrimärke av 25 marks valör, ritat av konstnären Aarne Karjalainen. Dess upplaga utgjorde 2 milj. exemplar.

I anledning av den av Suomen Voimistelu- ja Urheiluliitto (Finlands Gymnastik- och Idrottsförbund) under tiden 28. 6.—1. 7. 56 arrangerade gymnastik- och idrottsfesten Finlands festspel, emitterades den 28 juni ett specialfrimärke av 30 marks valör. Märket har ritats av konstnären Aarne Karjalainen. Upplagans storlek var 2 milj. exemplar.





Suomen Tuberkuloosin Vastustamisyhdistyksen hyväksi laskettiin liikkeeseen syyskuun 25 p:n kolme postimerkkiä käsittävä eläinaiheinen sarja lisämaksullisia postimerkkejä, joiden postimaksuarvot ovat 10, 20 ja 30 markkaa ja lisämaksut vastaavasti 2, 3 ja 5 markkaa. Merkit on piirtänyt taiteilija Signe Hammarsten-Jansson. 20 + 3 markan ja 30 + 5 markan merkkejä painettiin 0.4 milj. kappaletta kumpaakin arvoa ja 10 + 2 markan arvoista 0.5 milj. kappaletta.

Vaasan kaupungin perustamisen 350-vuotispäivän johdosta julkaistiin lokakuun 2 p:nä 30 markan arvoinen juhlapostimerkki. Merkin on piirtänyt taiteilija Olavi Vepsäläinen. Painos oli 2 milj. kappaletta.

Korostaakseen pohjoismaista yhteenkuuluvaisuutta ja pohjoismaisen yhteistyön merkitystä julkaisivat Pohjoismaiden viisi postilaitosta Pohjolan päivänä, 30. 10. kuva-aiheeltaan samanlaiset erikoispostimerkit. Postimerkkien kuva-aihe, viisi lentävää joutsenta, liittyy Hans Hartvig Seedorff Pedersenin runoon „Svanerne fra Norden”. Postimerkit on piirtänyt tanskalainen taiteilija Viggo Bang. Kaikki postimerkit on valmistettu Ruotsin postihallinnon toimesta sen postimerkkipainossa. Suomen postimerkeistä vastasi toinen postikortin ja toinen kirjeen ensimmäisen painoerän postimaksua (20 ja 30 markkaa). Kummankin postimerkin painosmäärä oli 5 milj. kappaletta. Värit ovat punainen ja sininen. Merkkien koko eroaa jonkin verran meillä käytössä olevien merkkien koosta niiden kuvapinnan leveyden ollessa 27.25 mm ja korkeuden 20.5 mm.

Marraskuun 26 p:nä laskettiin liikkeeseen uusi sarja Suomen Punaisen Ristin postimerkkejä, joiden postimaksuarvot ovat 5, 10, 20 ja 30 markkaa ja lisämaksuarvot vastaavasti 1, 2, 3 ja 5 markkaa. Sarjan aiheiksi valittiin sen johdosta, että kertomusvuonna tuli kuluneeksi 50 vuotta siitä kun säätyvaltiopäivät kokoontuivat viimeisen kerran, säätyvaltiopäivien viimeisten puhemiesten muotokuvat. Tämän vuoksi tuli sarjaan tänä vuonna neljä merkkiä, jotka kuvaavat talonpoikaissäädyn puhemiestä Pekka Aulinia (5 + 1 markkaa), porvarissäädyn puhemiestä Leonard von Pfaleria (10 + 2 markkaa), pappissäädyn puhemiestä arkkipispa Gustaf Johanssonia (20 + 3 markkaa) ja aatelissäädyn puhemiestä, maamarsalkka Viktor Magnus von Bornia (30 + 5 markkaa). Merkit on piirtänyt taiteilija Signe Hammarsten-Jansson. 5 + 1 ja 10 + 2 markan arvoisia merkkejä painettiin 0.5 milj. kappaletta kumpaakin ja 20 + 3 ja 30 + 5 markan arvoisia 0.4 milj. kappaletta kumpaakin.

Suomen sairaalalaitoksen perustamisen 200-vuotispäivän johdosta laskettiin liikkeeseen joulukuun 17 p:nä 30 markan arvoinen juhlapostimerkki, jonka on piirtänyt taiteilija Aarne Karjalainen. Merkkiä painettiin 2 milj. kappaletta.

#### Taloudellinen tulos

Laitoksen ylijäämä kohosi kertomusvuonna 502.5 milj. markkaan ollen n. 20 % suurempi kuin edellisellä vuonna. Tulot kohosivat edellisestä vuodesta 15.3 %, mihin vaikutti ennenkaikkea vuoden puolivälissä toimeenpantu, keskimäärin n. 17 %:n suuruisen taksojen korotus. Menojen 15.1 %:n nousu johtui lähinnä henkilökunnan palkkojen kohoamisesta, joka lisäsi menoja n. 1.1 miljardilla mar-

Till förmån för Föreningen för tuberkulosens bekämpande i Finland emitterades den 25 september en frimärksserie, omfattande tre med djurmotiv försedda frimärken med tilläggsavgift, vilkas portovärden äro 10, 20 och 30 mark och tilläggsavgifterna på motsvarande sätt 2, 3 och 5 mark. Märkena ha ritats av konstnärinnan Signe Hammarsten-Jansson. Märkena av valörerna 20 + 3 mark och 30 + 5 mark trycktes i 0.4 milj. exemplar av vardera valören och av valören 10 + 2 mark i 0.5 milj. exemplar.

Med anledning av 350-årsdagen av Vasa stads grundläggning emitterades den 2 oktober ett jubileumsfrimärke av 30 marks valör. Märket har ritats av konstnären Olavi Vepsäläinen. Upplagan omfattade 2 milj. exemplar.

För att understryka den nordiska samhörigheten och betydelsen av det nordiska samarbetet emitterade de fem nordiska ländernas postverk på Nordens dag 30. 10. specialfrimärken med samma bildmotiv. Frimärkenas bildmotiv, fem flygande svanar, anknyter till Hans Hartvig Seedorff Pedersens dikt „Svanerne fra Norden”. Frimärkena ha ritats av den danske konstnären Viggo Bang. Samtliga frimärken ha tillverkats på ätgärd av postförvaltningen i Sverige i dess frimärkstryckeri. Av de i Finland emitterade märkena motsvarade det ena portot för postkort och det andra portot för brev i första viktclassen. (20 och 30 mark). Vardera frimärkets upplaga omfattade 5 milj. exemplar. Färgerna äro röd och blå. Märkenas format avviker något från de hos oss i bruk varande märkenas storlek, i det att deras billyta är 27.25 mm bred och 20.5 mm hög.

Den 26 november emitterades en ny serie av Finlands Röda Korsfrimärken med portovärdena 5, 10, 20 och 30 mark och tilläggsavgifter om respektive 1, 2, 3 och 5 mark. Säsom motiv för serien valdes med anledning av, att det under berättelseåret hade förflutit 50 år sedan ständerlantdagen sista gången samlades, porträtt av ständerlantagens sista talmän. På grund härav kom serien detta år att omfatta fyra märken, vilka avbilda bondeståndets talman Pekka Aulin (5 + 1 mark), borgarståndets talman Leonard von Pfaler (10 + 2 mark), prästståndets talman, ärkebiskopen Gustaf Johansson (20 + 3 mark) och adelsståndets talman, lantmarskalken Viktor Magnus von Born (30 + 5 mark). Märkena ha ritats av konstnärinnan Signe Hammarsten-Jansson. Märkena av valörerna 5 + 1 och 10 + 2 mark trycktes i 0.5 milj. exemplar vardera och märkena av valörerna 20 + 3 och 30 + 5 mark i 0.4 milj. exemplar vardera.

I anledning av 200-årsminnet av sjukhusväsendets inrättande i Finland emitterades den 17 december ett jubileumsfrimärke av 30 marks valör, ritat av konstnären Aarne Karjalainen. Märket trycktes i 2 milj. exemplar.

#### Det ekonomiska resultatet

Verkets överskott utgjorde under berättelseåret 502.5 milj. mark och var ca 20 % större än under föregående år. Inkomsterna ökades med 15.3 % i jämförelse med föregående år, vartill framför allt den i mitten av året företagna höjningen av taxorna med i medeltal ca 17 % bidrog. Ökningen av utgifterna med 15.1 % föranleddes närmast av höjningen av personalens löner, vilken ökade

kalla. Maaliskuun yleislakon voidaan arvioida vähentäneen laitoksen taloudellista tulosta n. 100 milj. markalla.

### Posti- ja lennätinlaitoksen uudistusrahasto

Posti- ja lennätinlaitoksen uudistusrahastoon siirrettiin kertomusvuoden tulo- ja menoarvion momentilta 19 Pl. V: 3 (siirto posti- ja lennätinlaitoksen uudistusrahastoon) 493.6 milj. markkaa. Kun rahasto sai lisäksi korkotuloja 28.7 milj. markkaa, olivat rahaston tulot kaikkiaan 522.3 milj. markkaa. Tästä jaettiin puhelin-, lennätin- ja radioliikennettä varten 196 milj. markkaa, autojen hankintaan 150 milj. markkaa, kiinteistöjen korjauksiin 80 milj. markkaa sekä loput postivaunujen hankintaan ym. Näihin tarkoituksiin käytettiin kertomusvuoden varoista samoin kuin edellisinä vuosina jaetuista rahoista tilivuoden aikana 594.2 milj. markkaa.

### Kiinteistöt

Kertomusvuoden päättyessä oli kiinteistöjä yhteensä 382 ja niiden kirjanpitoarvo, josta posti- ja lennätinlaitoksen oli suoritettava säädetty 2.5 %:n kuoletus, oli 2 778.6 milj. markkaa. Kiinteistöjen lukumäärän lisäys edellisestä vuodesta oli 53 eli n. 16 %.

Kertomusvuoden aikana valmistuivat Matinkylän ja Utsjoen postitalot, Oulun postiautovarikkorakennus ja Herttoniemen vahvistinasemarakennus sekä Anttilan, Barösundin, Hinthaaran, Huhtasenkyllän, Järpin, Löytyn, Myllykylän, Mämmen, Oravasaaren, Persbölen, Porttilan, Skrittskogin, Tirvan ja Vojakkalan puhelinasemarakennukset.

Huomattavia korjaus- ja muutostöitä suoritettiin Eckerön, Haapamäen, Helsingin, Hämeenlinnan, Kajaanin, Kittilän, Kokkolan, Kouvolan, Kuopion, Lapuan, Muonion, Porvoon, Seinäjoen, Sievin, Sodankylän, Suomenlinnan, Tampereen, Turun, Vaasan, Vainikkalan ja Ämmänsaaren postitaloissa; postimuseon osakehuoneistossa Helsingissä; Kajaanin, Rovaniemen, Seinäjoen ja Tampereen autovarikkorakennuksissa; Kemin ja Tampereen asuntotaloissa; Toijalan päävarastorakennuksissa; Nurmeksen puhelintalossa; Leppävaaran, Nummelan ja Vaasan radioasemarakennuksissa.

Postimuseota varten ostettiin osakehuoneisto Helsingistä. Samoin ostettiin Tornion postitalo ja tontti, Äänekosken postitalon ja Kyötikkälän vahvistinaseman tontteihin lisämaa-alueet, Joensuun postiautotalli ja tontti, Jyväskylän postiautovarikko, tontti ja varastoalue, Lappeenrannan postiautovarikon tontti, Toijalan päävaraston lisärakennukset ja tontti, Bromarfin puhelintalo, Lopen puhelintalo ja tontti sekä Sajaniemen ja Topenon puhelinasemarakennukset. Lahjoituksena saatiin Iin postitalon tontti. Seinäjoen postitalon tontti vaihdettiin Seinäjoen postiautovarikon tonttiin.

Seuraavia vahvistinasemia varten ostettiin tontit: Estbacka, Holma, Kausala, Lohiniva, Länkipohja, Talviainen, Toivakka, Torkkeli ja Uusikylä.

Seuraavia puhelinasemia varten ostettiin tontit: Antskog, Anttila, Emsalo, Halkia, Juornaankylä, Järppi, Kabböle, Kara, Korja, Löytty, Monnikylä, Myllykylä, Mämme, On-

utgifterna med ca 1.1 miljard mark. Generalstrecken under mars kan beräknas ha minskat verkets ekonomiska avkastning med ca 100 milj. mark.

### Post- och telegrafverkets förnyelsefond

Till post- och telegrafverkets förnyelsefond överfördes från momentet 19 Ht. V: 3 i statsförslaget för berättelseåret (överföring till post- och telegrafverkets förnyelsefond) 493.6 milj. mark. Då fonden dessutom erhöll 28.7 milj. mark i ränteinkomster, utgjorde fondens inkomster inalles 522.3 milj. mark. Härav utdelades för telefon-, telegraf- och radiotrafiken 196 milj. mark, för inköp av bilar 150 milj. mark, för reparation av fastigheter 80 milj. mark samt resten för anskaffning av postkupéer m.m. För dessa ändamål användes av berättelseårets medel liksom även av under tidigare år fördelade pengar under räkenskapsåret 594.2 milj. mark.

### Fastigheter

I slutet av berättelseåret uppgick det sammanlagda antalet fastigheter till 382 och deras bokföringsvärde, för vilket post- och telegrafverket hade att erlägga föreskriven amortering om 2.5 %, utgjorde 2 778.6 milj. mark. Ökningen av antalet fastigheter sedan föregående år utgjorde 53 eller ca 16 %.

Under berättelseåret färdigställdes posthusen i Mattby och Utsjoki, postbildepåns byggnad i Uleåborg och förstärkarstationens byggnad i Hertonas samt telefonstationsbyggnaderna i Andersböle, Barösund, Hindhår, Huhtasenkyllä, Järppi, Löytty, Myllykylä, Mämme, Oravasaari, Persböle, Porttila, Skrittskog, Tirva och Vojakkala.

Betydande reparations- och ändringsarbeten utfördes på posthusen i Borgå, Eckerö, Gamlakarleby, Haapamäki, Helsingfors, Kajaani, Kittilä, Kouvola, Kuopio, Lappo, Muonio, Seinäjoki, Sievi, Sodankylä, Sveaborg, Tammerfors, Tavastehus, Vasa, Vainikkala, Åbo och Ämmänsaari; i postmuséets aktielägenhet i Helsingfors; på bildepåernas byggnader i Kajaani, Rovaniemi, Seinäjoki och Tammerfors; i bostadshusen i Kemi och Tammerfors; på centralförrådets byggnader i Toijala; på telefonbyggnaden i Nurmme; på radiostationsbyggnaderna i Alberga, Nummela och Vasa.

För postmuséets räkning inköptes en aktielägenhet i Helsingfors. Likaså inköptes i Torneå ett posthus jämte tomt, tilläggsområden för tomterna för posthuset i Äänekoski och förstärkarstationen i Kyötikkälä, i Joensuu ett garage jämte tomt för postbilar, i Jyväskylä en postbildepå, en tomt och ett lagerområde, i Villmanstrand en tomt för en postbildepå, i Toijala tilläggsbyggnader jämte tomt för centralförrådet, i Bromarf en telefonbyggnad, i Loppi en telefonbyggnad jämte tomt samt i Sajaniemi och Topeno byggnader för telefonstationer. Såsom gåva erhöles i Ii en tomt för ett posthus. Posthusets i Seinäjoki tomt utbyttes mot postbildepåns i Seinäjoki tomt.

Tomter inköptes för följande förstärkarstationer: Estbacka, Holma, Kausala, Lohiniva, Länkipohja, Talviainen, Toivakka, Torkkeli och Uusikylä.

Tomter inköptes likaså för följande telefonstationer: Andersböle, Antskog, Borgnäs, Drägsby, Emsalö, Halkia, Jordansböle, Järppi, Kabböle, Kara, Korja, Löytty, Monnin-

kimaa, Oravasaari, Pellinki, Persböle, Pornainen, Rantoo, Saarenkylä, Sarfsalö, Sikilä, Skavarböle, Suurpellinki, Tolkinen, Treksilä, Träskvik, Vihtavuori, Vojakkala ja Vä-lax.

Myynnin kautta poistettiin laitoksen omistuksesta Pyhä-salmen puhelintalo.

#### Omakotitoiminta

Posti- ja lennätinlaitoksen henkilökunnan omakotitoimin-taa varten tulo- ja menoarviossa myönnetyn määrärahan suuruus oli edelleen 20.0 milj. markkaa, mikä jaettiin kulkulaitosten ja yleisten töiden ministeriön vahvistamien perusteiden mukaisesti kuten aikaisempinakin vuosina. Lai-na-anomuksia oli 108 ja lainoja voitiin myöntää 61 ano-jalle. Lainojen hoidosta johtuvat tehtävät hoiti edelleen Suomen Hypoteekkiyhdistys.

#### Porkkalan alue

Kertomusvuoden aikana, tammikuun 26 p:nä, palautui ns. Porkkalan alue Suomen täysivaltaiseen hallintaan. Ta-pauksen muistoksi laskettiin liikkeelle erikoispostimerkki ja käytettiin mainittuna päivänä „ensipäivänleimaa”. Väestön palatessa kertomusvuoden aikana vain rajoitetussa määrin alueelle pääsi postitoimintakin käyntiin suhteellisen hitaasti. 23. 7. avattiin postiautolinja Helsinki—Jorvas—Kirkko-nummi—Kela—Degerby—Tammisaari. 1. 12. ulotettiin pos-tiljoonivaunun H—K—K, Helsinki—Luoma, kulku Kirkko-nummelle asti. Samana päivänä avattiin ensimmäinen posti-toimipaikka alueella, Kirkkonummi as.-niminen postiasema I, sekä 15. 12. Masalan postiasema I. Syyskuussa 1944, jolloin alue vuokrattiin, siellä oli postitoimipaikkoja 16.

#### YK:n Suomen komppania

Posti- ja lennätinhallituksen kiertokirjeellä 4. 12. mää-rättiin, että Suomesta saadaan Suomen YK-komppanialle samoin kuin sanotusta komppaniasta Suomeen lähettää postitse tavallisia ja kirjattuja kirjelähetyksiä, tavallisia ja kirjattuja postipaketteja sekä sanomalehtiä soveltamalla näihin lähetyksiin kummassakin suunnassa Suomen koti-maisia postimaksuja. Posti- ja lennätinhallituksen järjes-telyosastossa annettiin postiasioita komppaniassa hoitamaan joutuville miehille em. postilähetysten käsittelyssä muuta-man päivän kestävä pikakurssi.

YK-komppanian Suomeen lähettämät postilähetykset lei-mataan komppanian päivämääräileimalla, jollainen on ku-vattuna erikoisleimojen kohdalla seuraavassa luvussa.

#### Kertomusvuonna käsiteltyjen asioiden lukumäärä

Posti- ja lennätinhallituksessa käsiteltiin kertomusvuonna 3.4 % suurempi määrä kirjallisesti saapuneita asioita kuin edellisenä vuonna. Lähetettyjen toimituskirjojen lukumää-rän n. 33 %:n lisäys johtui lähinnä kansainvälisen Fin-landia 56-postimerkinäyttelyn talousosastolle aiheutta-mista toimenpiteistä.

kylä, Myllykylä, Mämme, Onkimaa, Oravasaari, Pellinge, Persböle, Rantoo, Saarenkylä, Sarfsalö, Sikilä, Skavarböle, Storpellinge, Tolkis, Träskvik, Vihtavuori, Vojakkala och Vä-lax.

Genom försäljning avhände sig verket äganderätten till telefonbyggnaden i Pyhäsalmi.

#### Egnahemsverksamheten

Storleken av det anslag, som i budgeten upptagits för personalens vid post- och telegrafverket egnahemsverksam-het, utgjorde fortfarande 20.0 milj. mark, vilket belopp liksom under tidigare år utdelades i enlighet med av mi-nisteriet för kommunikationsväsendet och allmänna ar-betena fastställda grunder. Antalet låneansökningar ut-gjorde 108 och 61 sökande kunde beviljas lån. De ur handhavandet av länen härrörande uppgifterna sköttes fortsättningsvis av Finlands Hypoteksförening.

#### Porkkalaområdet

Under berättelseåret, den 26 januari, återgick det s.k. Porkkalaområdet i Finlands suveräna besittning. Till ämin-nelse av händelsen emitterades ett specialfrimärke och sagda dag begagnades en „förstadagsstämpel”. Då befolk-ningen under berättelseåret endast i begränsad omfatt-ning återvände till området, kom även postens verksam-het där i gång relativt långsamt. Den 23 juli öppnades en postbusslinje på rutten Helsingfors—Jorvas—Kyrkslätt —Käla—Degerby—Ekenäs. Den 1 december utsträcktes rutten för postiljonskupén H—K—K, Helsingfors—Bobäck, till Kyrkslätt. Samma dag öppnades den första postanstal-ten på området, en Kyrkslätt st. benämnd poststation I samt 15. 12. Masaby poststation I. I september 1944, då området utarrenderades, fanns där 16 postanstalter.

#### Finlands FN-kompani

I post- och telegrafstyrelsens cirkulär 4. 12. föreskrevs, att från Finland till Finlands FN-kompani liksom även från sagda kompani till Finland per post få sändas van-liga och rekommenderade brevfrösendelser, vanliga och re-kommenderade postpaket samt tidningar med tillämpning i vardera riktningen av i Finland gällande, inrikes porton. Vid post- och telegrafstyrelsens organisationsavdelning ge-nomgingo de män, vilka inom kompaniet skulle komma att handhava postala göromål, under några dagar en snabb-kurs i behandling av postfrösendelser av förenämnda slag.

Postfrösendelser, vilka sändas från FN-kompaniet till Finland avstämplas med kompaniets datumstämpel, av vilken ett avtryck återgivits bland specialstämplarna i följande kapitel.

#### Antalet under berättelseåret behandlade ärenden

Inom post- och telegrafstyrelsen behandlades under be-rättelseåret ett antal skriftligen inkomna ärenden, som var 3.4 % större än antalet under föregående år. En ök-ning av antalet avsända expeditioner med ca 33 % be-rodde främst på de åtgärder, som den internationella fri-märksutställningen Finlandia 56 föranledde vid ekonomi-avdelningen.

Osastot Avdelningar	Saapuneet asiat Inkomna ärenden		Lähetetyt toimituskirjat Utgående expeditioner		Yhteensä Summa	
	1955	1956	1955	1956	1955	1956
	Postiosasto — Postavdelningen .....	32 505	27 379	27 541	27 305	60 046
Lennätinteknillinen osasto — Telegraftekniska avdelningen ..	25 786	28 857	11 551	12 939	37 337	41 796
Lennätinliikenneosasto — Telegraftrafikavdelningen .....	17 497	18 561	41 154	43 083	58 651	61 644
Kansliaosasto — Kansliavdelningen .....	13 912	13 590	20 206	21 029	34 118	34 619
Talousoosasto — Ekonomiavdelningen .....	62 432	70 892	87 885	190 715	150 317	261 607
Hankintaosasto — Upphandlingsavdelningen .....	110 092	108 733	108 890	110 614	218 982	219 347
Ulkomaanosasto — Utrikesavdelningen .....	4 729	4 876	5 402	6 277	10 131	11 153
Järjestelyosasto — Organisationsavdelningen .....	4 929	6 034	951	1 052	5 880	7 086
Kiinteistötoimisto — Fastighetsbyrån .....	30 541	33 674	31 600	33 578	62 141	67 252
<b>Yhteensä — Summa</b>	<b>302 423</b>	<b>312 596</b>	<b>335 180</b>	<b>446 592</b>	<b>637 603</b>	<b>759 188</b>

## II POSTILIIKENNE

### TOIMIPAIKAT

#### Kiinteät toimipaikat

Kiinteiden postitoimipaikkojen lukumäärä oli kertomusvuoden päättyessä 4 293 sen oltua vuotta aikaisemmin 4 231. Eniten lisääntyivät postiasemat I, haaraosastojen suhteellisen lisäyksen ollessa kuitenkin suuremman. Postipysäkkien lukumäärän kohdalla sen sijaan jatkui viime vuosien laskeva suunta. Toimistojen ja postiasemien II lukumäärä säilyi suunnilleen ja konttoreiden jo kolmantena vuonna peräkkäin täsmälleen ennallaan. Asiaa koskeva taulukko on sivulla 119.

#### Liikkuvat toimipaikat

Liikkuvien toimipaikkojen luku laski jonkin verran ollen vuoden päättyessä 126. Postin vauuissa olevien toimipaikkojen määrä laski eniten eli 19.0 %. Kertomusvuonna käytäntöön otettuja toimipaikkoja kiskoautojen liitevauuissa oli vuoden päättyessä jo 16 vastaten 12.7 % liikkuvien toimipaikkojen määrästä. Tarkempia numerotietoja on taulukossa 5.

#### Tilapäiset toimipaikat ja erikoisleimat

Erikoisleimoja oli kertomusvuonna käytössä kaikkiaan 19 ja leimausta suoritettiin 14 tilapäisessä toimipaikassa. Finlandia 56-postimerkinäyttelyn yhteydessä käytettiin, kuten kuvista näkyy, vanhanmallisia erikoisleimoja, ns. laatikkoleimoja, jotka jo viime vuosisadalla saivat väistyä pyöreämuotoisten leimojen tieltä. Toisena erikoisuutena mainittakoon ensimmäinen 6-kulmainen leima, jota käytettiin J. W. Snellmanin 150-vuotismuistojuhlan yhteydessä.

Seuraavalla sivulla kuvattujen leimojen alla on, milloin leimausta on suoritettu useampana kuin yhtenä päivänä, leimauspäiviä osoittava aika, mikäli leimaus on suoritettu yhdessä tai useammassa tilapäisessä toimipaikassa, painettu \*-merkki, ja mikäli leimaukseen on käytetty muuta kuin mustaa väriä, tehty tästä merkintä.

## KOTIMAINEN POSTINKELJETUS

### Postinkuljetus maanteitse

Postinkuljetuslinjojen pituus oli 63 124 km ja näillä linjoilla kuljettu matka 26.3 milj. km. Uusia postinkuljetuslinjoja avattiin 831 km ja entisiä lakkautettiin 766 km.

## II POSTTRAFIKEN

### ANSTALTERNA

#### Fasta anstalter

Antalet fasta postanstalter var vid berättelseårets utgång 4 293 mot 4 231 ett år tidigare. Mest ökades antalet poststationer I, medan den relativa ökningen var större beträffande kontorsfilialerna. I fråga om antalet posthållpunkter fortför däremot den sjunkande tendensen från föregående år. Antalet expeditioner och poststationer II förblev i stort sett oförändrat och antalet kontor var för tredje året i följd exakt detsamma som tidigare. En tablå om saken finnes på sid. 119.

#### Rörliga anstalter

Antalet rörliga anstalter nedgick något och utgjorde vid årets slut 126. Antalet anstalter i postens vagnar sjönk mest eller med 19.0 %. Antalet under året i bruk tagna anstalter i släpvagnar till rälsbussar var vid årets slut hela 16, vilket motsvarar 12.7 % av antalet rörliga anstalter. Närmare sifferuppgifter ingå i tablå 5.

#### Interimistiska anstalter och specialstämplar

Under berättelseåret voro sammanlagt 19 specialstämplar i bruk och stämpling utfördes vid 14 interimistiska anstalter. I samband med frimärkstutställningen Finlandia 56 användes, såsom av bilderna framgår, specialstämplar av gammal modell, s. k. lädstämplor, vilka redan under förra århundradet fingo vika för stämplor av rund modell. Såsom en annan kuriositet må nämnas den första 6-kantiga stämpeln, vilken användes i samband med högtidligheterna i anledning av 150-årsminnet av J. W. Snellmans födelse.

Under de på följande sida avbildade stämplorna har, då stämpling utförts under mer än en dag, antecknats tiden. ifall stämplingen utförts vid en eller flere interimistiska anstalter ett märke i form av en stjärna \* och ifall annan stämpelfärg än svart använts, antecknats färgen.

## POSTBEFORDRAN INOM LANDET

### Landsvägspostföring

Längden av de linjer, längs vilka landsvägspost befordrades, var 63 124 km och antalet postförda kilometer på dessa linjer utgjorde 26.3 milj. km. Nya postbefordringslinjer öppnades 831 km och gamla linjer indrogos 766 km.




\*  
3. 3.—4. 3.



\*  
15. 6.—17. 6.

\*  
28. 6.—1. 7.





\*  
7. 7.—15. 7.  
punainen  
röd

\*  
sininen  
blå

\*  
16. 7.—25. 7.

\*  
21. 9.—30. 9.



\*  
6. 10.—14. 10.

\*  
3. 11.—4. 11.



\*  
punainen  
röd



Postinkanto- ja maalaiskirjeenkantolinjojen pituus oli 58 258 km ja niillä kuljettu matka 16.2 milj. km. Uusia linjoja avattiin 1 221 km ja entisiä lakkautettiin 1 178 km.

Huomautettakoon, että tilaston uudistamisen johdosta eivät kertomusvuoden luvut ole täysin vertailukelpoisia aikaisempien vuosien lukuihin, jotka esiintyvät uusitussa taulukossa 11.

*Postiautoliikenne.* Postiautolinjojen pituus lisääntyi kertomusvuonna n. 11 % ollen vuoden lopussa 23 330 km. Ajokilometrejä kertyi näillä linjoilla 18.6 milj., mikä vastaa 5.5 %:n lisäystä edellisestä vuodesta. Uusia linjoja perustettiin seuraavasti: Helsinki—Kirkkonummi—Tammisaari, Vaasa—Bergö (jääkelin aikana), Jyväskylä—Viitasaari—Haapajärvi (pikavuoro välillä Jyväskylä—Reisjärvi), Jyväskylä—Tervo—Pielavesi—Iisalmi, Iisalmi—Ylivieska, Kajaani—Kuhmo—Lieksa, Kuhmo—Viiksimo ja Kuhmo—Saunajärvi. Entisiä linjoja jatkettiin seuraavasti: Lappeenranta—Savonlinna Pieksämäelle, Seinäjoki—Äänekoski Jyväskylään, Jyväskylä—Suonenjoki Kuopioon, Kuopio—Viitasaari—Saarijärvi Jyväskylään, Muonio—Pallastunturi Raattamaan, Sodankylä—Kittilä Tepastoon, Sodankylä—Kelujärvi Tanhuaan, Kajaani—Ämmänsaari—Taivalkoski Polojärvelle sekä Kajaani—Ylinäljänkä Perankaan ja Joukokylästä Suolijärvelle. Linja Muonio—Kilpisjärvi muutettiin linjaksi Kemi—Muonio—Kilpisjärvi (pikavuoro välillä Kemi—Kauliranta), linja Kokkola—Karstula—Myllymäki linjaksi Kokkola—Karstula—Haapamäki, linja Joensuu—Eno—Ilomantsi—Tuupovaara linjaksi Joensuu—Eno—Ilomantsi—Tohmajärvi, linja Kajaani—Kuhmo—Iivantiira linjaksi Kajaani—Kuhmo ja linja Kajaani—Hyrynsalmi—Pekankylä linjaksi Kajaani—Hyrynsalmi—Pekankylä—Iivantiira—Kuhmo. Lisäksi liikennöitiin talvikautena vakinaisesti lumiautolla linjoja Kaamanen—Sevettijärvi ja Tepasto—Peltovuoma. Kertomusvuoden lopulla oli postiautolinjojen lukumäärä 138, joista kuutta linjaa liikennöitiin joko kokonaan tai osittain pikavuoroina.

#### Postinkuljetus rautateitse

Sen rautatieverkon pituus, jolla postia kuljetettiin ja joka edellisen vuoden päättyessä oli ollut 4 561 km, oli tammikuussa 4 565, helmi—toukokuussa 4 554 km sekä kesä—joulukuussa 4 586 km; näistä kaikista luvuista on 45 km yksityisrautateita. Postinkuljetus rautateitse aloitettiin väleillä Kaurila—Niirala 1. 1. ja Kontiomäki—Pesiökylä 2. 6. sekä lopetettiin väleillä Pännäinen—Pietarsaari 31. 1., Toijala—Valkeakoski 1. 6. ja Perälä—Kaskinen 1. 6.

Postin rautateitse tapahtuneen kuljetusmatkan pituus oli yhteensä 13.1 milj. km. Tämä määrä olisi noussut 13.8 milj. km:iin, ellei rautateliikenne olisi yleislakon vuoksi ollut 1—21. 3. lamassa.

Rautatiepostinkuljetuksessa kiintyy huomio erikoisesti kiskoautoilla tapahtuneen kuljetuksen voimakkaaseen lisääkseen. Kiskoautoilla, jotka rautateilla otettiin käytäntöön 1. 6. 54, suoritettiin kertomusvuonna postinkuljetusmatkasta 3.1 % luvun oltua edellisellä vuonna 1.3 %. Kertomusvuonna otettiin käytäntöön ensimmäiset posti- ja postiljoonivaunun nimellä kulkevat kuljetukset kiskoautojen

Postbärings- och lantbrevbäringslinjernas längd utgjorde 58 258 km och antalet postförda kilometer på dem 16.2 milj. Nya linjer öppnades 1 221 km och gamla linjer indrogos 1 178 km.

Det förtjänar påpekas, att på grund av, att statistiken förnyats äro siffrorna för berättelseåret icke helt jämförbara med siffrorna för tidigare år, vilka upptagits i den förnyade tablån 11.

*Postbusstrafiken.* Postbusslinjerna förlängdes under berättelseåret med ca 11 % och deras längd utgjorde vid årets slut 23 330 km. Antalet körkilometer på dessa linjer utgjorde 18.6 milj., vilket motsvarar en ökning om 5.5 % från föregående år. Följande nya linjer inrättades: Helsingfors—Kyrkslätt—Ekenäs, Vasa—Bergö (under den tid isen bar), Jyväskylä—Viitasaari—Haapajärvi (snabbtur på sträckan Jyväskylä—Reisjärvi), Jyväskylä—Tervo—Pielavesi—Iisalmi, Iisalmi—Ylivieska, Kajaani—Kuhmo—Lieksa, Kuhmo—Viiksimo och Kuhmo—Saunajärvi. Tidigare linjer förlängdes på följande sätt: linjen Villmanstrand—Nyslott till Pieksämäki, linjen Seinäjoki—Äänekoski till Jyväskylä, linjen Jyväskylä—Suonenjoki till Kuopio, linjen Kuopio—Viitasaari—Saarijärvi till Jyväskylä, linjen Muonio—Pallastunturi till Raattama, linjen Sodankylä—Kittilä till Tepasto, linjen Sodankylä—Kelujärvi till Tanhua, linjen Kajaani—Ämmänsaari—Taivalkoski till Polojärvi samt linjen Kajaani—Ylinäljänkä till Peranka och från Joukokylä till Suolijärvi. Linjen Muonio—Kilpisjärvi ändrades till en linje Kemi—Muonio—Kilpisjärvi (snabbtur på sträckan Kemi—Kauliranta), linjen Gamlakarleby—Karstula—Myllymäki till en linje Gamlakarleby—Karstula—Haapamäki, linjen Joensuu—Eno—Ilomantsi—Tuupovaara till en linje Joensuu—Eno—Ilomantsi—Tohmajärvi, linjen Kajaani—Kuhmo—Iivantiira till en linje Kajaani—Kuhmo och linjen Kajaani—Hyrynsalmi—Pekankylä till en linje Kajaani—Hyrynsalmi—Pekankylä—Iivantiira—Kuhmo. Dessutom trafikerades under vintersäsongen linjerna Kaamanen—Sevettijärvi och Tepasto—Peltovuoma regelbundet med motorsläde. Antalet postbusslinjer var i slutet av berättelseåret 138 och av dessa trafikerades sex helt eller delvis såsom snabbturer.

#### Järnvägspostföring

Längden av det järnvägsnät, längs vilket post transporterades och vilket vid utgången av föregående år hade omfattat 4 561 km, utgjorde i januari 4 565 km, under tiden februari—maj 4 554 km samt under tiden juni—december 4 586 km; av dessa tal utgjorde 45 km privat järnväg. Postbefordran per järnväg påbörjades på sträckorna Kaurila—Niirala 1. 1. och Kontiomäki—Pesiökylä 2. 6. samt upphörde på sträckorna Bennäs—Jakobstad 31. 1., Toijala—Valkeakoski 1. 6. och Perälä—Kaskö 1. 6.

Längden av den per järnväg befördade postens transportväg utgjorde inalles 13.1 milj. km. Detta antal kilometer skulle ha stigit till 13.8 milj. km ifall icke järnvägstrafiken till följd av generalstrejken skulle ha varit lamslagen 1—21. 3.

I fråga om postbefordringen per järnväg väcker särskilt den kraftiga ökningen av transporterna med rälsbuss uppmärksamhet. Under berättelseåret trafikerades 3.1 % av postbefordringssträckorna med rälsbussar, vilka togos i bruk hos statsjärnvägarna 1. 6. 54, medan motsvarande siffra föregående år var 1.3 %. Under berättelseåret anordnades de första transporterna med beteckningen post-

liitevaunuissa, joiden toinen pää on varattu postin käyttöön.

### Postinkuljetus vesiteitse

Postinkuljetusta vesiteitse tapahtui suunnilleen samassa laajuudessa kuin edellisenä vuonna. Yhteensä 26 linjalla, joista 11 linjalla kuljetus tapahtui laivalla ja 15 linjalla moottoriveneellä, suoritettujen matkojen pituus oli 0.25 milj. km. Näiden linjojen yhteenlaskettu pituus oli 1 154 km, josta rannikkolinjoja 1 105 km.

### Postinkuljetus ilmateitse

Postinkuljetusta kotimaan lentolinjoilla jatkettiin entiseen tapaan. Lentopostia kuljetettiin seuraavia paikkakuntia yhdistävällä lentoverkolla: Helsinki, Ivalo, Joensuu, Jyväskylä, Kajaani, Kemi, Kuopio, Lappeenranta, Maarianhamina, Oulu, Pori, Rovaniemi, Tampere, Turku ja Vaasa.

Lentolinjojen, joilla postia kuljetettiin, yhteenlaskettu pituus oli 4 210 km. Niillä kuljetettiin postia normaali- vuoroilla 288 348 kg sekä aikana 14—24. 12. erityisillä yöpostivuoroilla linjoilla Helsinki—Oulu—Kemi—Rovaniemi ja Helsinki—Kuopio—Joensuu 74 654 kg, yhteensä 363 002 kg, mikä on 138.7 % edellisen vuoden vastaavasta painosta. Tonnikilometrejä kertyi kuljetuksesta normaali- vuoroilla 114 575 sekä yöpostivuoroilla 39 427 eli yhteensä 154 002.

Lisäksi kuljetettiin postia tilapäisesti kelirikkoaikana keväällä ja syksyllä linjalla Oulu—Hailuoto yhteensä 8 886 kg sekä Turun saaristossa 1 440 kg ja Ahvenanmaan saaristossa 7 416 kg.

Erityisiä ruuhkalentoja suoritettiin tammikuussa rautatieliikenteen vaikeutuessa pyryjen ja pakkasten vuoksi sekä maaliskuussa yleislakon päätyttyä. Näillä kuljetettiin postia yhteensä 45 866 kg.

Näinollen oli ilmateitse kuljetetun postin kokonaisuusmäärä 426 610 kg.

### Postinkuljetuskustannukset

Postinkuljetuksesta aiheutuneet kustannukset olivat 865.6 milj. markkaa, josta tuli 63.7 % maantiepостin, 34.7 % rautatiepostin, 0.61 % vesiteitse kuljetetun postin ja 1.1 % lentopostin osalle.

Kustannukset maalaiskirjeenkannosta ja postinkannosta kohosivat kertomusvuonna 1 090.5 milj. markkaan.

## POSTILÄHETYKSET

Käsiteltyjen postilähetysten määrä oli 921.2 milj. Luku oli 41.7 milj. eli 4.7 % suurempi kuin edellisenä vuonna. Lisäys oli näin suuri siitäkkin huolimatta, että sanomalehtien määrä yleislakon johdosta väheni. Tämä suuri lisäys koko postilähetyksmäärän kohdalla aiheutui lähinnä tavallisten kirjelähetysten määrän valtavasta noususta, joka oli n. 23 %. Ulkomaille suuntautuva liikenne kasvoi melkoisesti, kun taas ulkomailta Suomeen suuntautuva väheni

och postiljonskupéer i släpvnagnar till rälsbussar, varvid släpvnagnarnas ena ända reserverats för postens bruk.

### Sjöpostförling

Sjöpostförling ägde rum i ungefär samma utsträckning som under föregående år. Längden av de resor, som företogs längs inalles 26 linjer, varav transporten på 11 linjer skedde med fartyg och på 15 linjer med motorbåt, utgjorde 0.25 milj. km. Den sammanräknade längden av dessa linjer var 1 154 km, varav 1 105 km kustlinjer.

### Flygpostförling

På flyglinjerna inom landet upprätthölls postförlingen såsom förut. Flygpost transporterades på det flygnät, som förenar följande orter: Björneborg, Helsingfors, Ivalo, Joensuu, Jyväskylä, Kajaani, Kemi, Kuopio, Mariehamn, Rovaniemi, Tammerfors, Uleåborg, Vasa, Villmanstrand och Åbo.

Den sammanlagda längden av de flyglinjer, på vilka post transporterades, var 4 210 km. På dessa linjer transporterades med ordinarie turer 288 348 kg post samt under tiden 14—24. 12. med särskilda nattposturer på linjerna Helsingfors—Uleåborg—Kemi—Rovaniemi och Helsingfors—Kuopio—Joensuu 74 654 kg, sammanlagt 363 002 kg, vilket utgör 138.7 % av motsvarande vikt under föregående år. Antalet tonkilometer utgjorde för transporten på de ordinarie turer 114 575 samt för nattposturer 39 427 eller inalles 154 002.

Tillfälligtvis transporterades dessutom under menförestiden vår och höst inalles 8 886 kg post på linjen Uleåborg—Karlö samt 1 440 kg i Åbo skärgård och 7 416 kg i Ålands skärgård.

Särskilda flygturer vid rusningstid anordnades i januari då järnvägstrafiken försvårades till följd av yrväder och köld samt efter generalstrejkens slut i mars. Under dessa flygturer transporterades sammanlagt 45 866 kg post.

Den totala mängden flygburen post uppgick sålunda till 426 610 kg.

### Postbefordringskostnaderna

De av postbefordran föranledda kostnaderna utgjorde 865.6 milj. mark, varav 63.7 % kom på landsvägspostförlingens, 34.7 % på järnvägspostförlingens, 0.61 % på sjöpostförlingens och 1.1 % på flygpostens del.

Kostnaderna för lantbrevbärling och postbärling stego under berättelseåret till 1 090.5 milj. mark.

## POSTFÖRSÄNDELSENA

Antalet behandlade postförsändelser var 921.2 milj. Antalet var 41.7 milj. eller 4.7 % större än under föregående år. Ökningen fick denna omfattning oberoende av, att antalet tidningar till följd av generalstrejken minskade. Denna avsevärda ökning av totalantalet postförsändelser föranleddes närmast av den väldiga ökningen av antalet vanliga brevörsändelser, vilken utgjorde ca 23 %. Trafiken till utlandet tilltog avsevärt, medan



jonkin verran. Maksunalaisten lähetysten määrä lisääntyi suhteellisesti hieman enemmän kuin virkalähetysten, joiden osuus kaikista lähetyksistä oli 3.4 %.

Tarkempia numerotietoja postilähetyksistä on taulukoissa 15—23.

#### Tavalliset lähetykset ja sanomalehdet

Tavallisia lähetyskäsittelyä oli kaikkiaan 910.5 milj. eli 98.8 % kaikista lähetyksistä. Kuten jo edellä mainittiin sanomalehtien määrä hieman väheni, mikä aiheutui yleislakosta. Ilman lakkoa olisi lehtien kuljetusmäärä lisääntynyt n. 5 %. Kaikissa muissa maksunalaisissa lähetysryhmissä tapahtui nousua ja virkalähetystenkin kohdalla ainoastaan postikorttien määrä hieman laski. Ristisiteiden määrä kasvoi eniten lisäyksen ollessa n. 33 %. Seuraavaksi suurimmat lisäysprosentit olivat maksunalaisilla postikorteilla 19.5 ja maksunalaisilla kirjeillä 15.9.

Maksunalaisista kirjeistä oli osittain tai kokonaan maksamattomia 0.3 milj. eli 0.25 %. Vastaava prosenttiluku oli kotimaisten kirjeiden kohdalla sama 0.25, ulkomaille lähetettyjen 0.11 ja ulkomailta tulleiden 0.28. Kuukausitietoja sanomalehtien kuljetusmäärästä esitetään taulukossa 22, jossa postin kuljetettavaksi jätettyjen sanomalehtien painomäärä on jaettu kuukausittain. Näistä luvuista ilmenee, että lehtien määrä kasvaa melko tasaisesti vuoden alusta kesäkuuhun asti, jolloin tapahtuu lasku kesäkuukausien ajaksi, joiden jälkeen nousu edelleen jatkuu. Tarkastellessamme viime viisivuotiskautta voidaan todeta, että lehtien paino vuoden lopussa on keskimäärin n. 30 % suurempi kuin vuoden alussa.

Pohjoismaihin lähetettiin ns. julkaisijanristisiteinä — sisältyen ristisiteiden numerotietoihin — 5.7 milj. lehteä. Posti- ja lennätinlaitoksen välityksellä suoritettujen sanomalehtitilausten määrä oli yhteensä 0.74 milj. ja näiden tilaushinnat 450.3 milj. markkaa.

#### Kirjatut lähetykset

Kirjattuja lähetyskäsittelyä käsiteltiin 7.4 milj., mikä on 0.8 % kaikista lähetyksistä. Edellisen vuoden luku oli 7.3 milj., joten lisäys oli melko vähäinen. Maksunalaisten lähetysten määrän kasvu oli 3.2 %, kun sitä vastoin virkalähetysten määrä väheni 1.7 %. Suurin suhteellinen nousu, n. 31 % tapahtui maksunalaisten ristisiteiden määrässä. Maksunalaisten pakettien määrä sen sijaan laski edelleen ollen nyt n. 23 % pienempi kuin viisi vuotta sitten, pikkupakettien vastaavan prosenttiluvun ollessa n. 50.

Taulukossa 18 esitetään kirjatut lähetykset kertomusvuodelta myöskin kuukausittain. Luvuista näkyy selvästi vuodenvaihteen huippu, joka maksunalaisten lähetysten kohdalla heijastaa joululiikenteen jatkuen nousevana vielä tammikuussa, ja virkalähetysten kohdalla keskittyy tammikuuhun joulukuun taas ollessa lakkokuukautta lukuunottamatta vuoden hiljaisimman.

Äterigen trafiken från utlandet till Finland minskades något. Antalet portopliktiga försändelser ökades relativt sett något mera än antalet tjänsteförsändelser, vilkas andel av samtliga försändelser utgjorde 3.4 %.

Närmare sifferuppgifter beträffande postförsändelserna ingår i tabläerna 15—23.

#### Vanliga försändelser och tidningar

De vanliga försändelserna uppgingo sammanlagt till 910.5 milj. eller 98.8 % av samtliga försändelser. Såsom ovan nämndes nedgick antalet tidningar något, beroende på generalstrejken. Ifall strejken icke hade inträffat skulle antalet postbefordrade tidningar ha ökat med ca 5 %. Inom alla övriga grupper av portopliktiga försändelser inträffade en ökning och även beträffande tjänsteförsändelserna minskades endast antalet postkort något. Den största ökningen skedde i fråga om antalet korsband, vilket växte med ca 33 %. De största därnäst följande ökningarna ägde rum beträffande portopliktiga postkort — ökning 19.5 % — och portopliktiga brev, vilkas antal ökades med 15.9 %.

Av antalet portopliktiga brev voro 0.3 milj. eller 0.25 % helt eller delvis ofrankerade. Motsvarande procenttal var beträffande inrikes brev samma eller 0.25, i fråga om till utlandet avsända 0.11 och beträffande från utlandet anlända 0.28. Månadsuppgifter angående mängderna av postbefordrade tidningar framläggas i tablan 22, vari viktmängderna för till postbefordran inlämnade tidningar har fördelats månadsvis. Ur dessa siffror framgår, att antalet tidningar ökas relativt jämnt från årets början till juni, då en nedgång inträder för sommarmånaderna, varefter ökningen igen fortsätter. Vid en granskning av den senaste femårsperioden kan det även konstateras, att tidningarnas viktmängd vid årets slut är i medeltal ca 30 % större än vid dess början.

Till de nordiska länderna befordrades s. k. utgivarkorsband — vilka ingå i sifferuppgifterna för korsband — 5.7 milj. tidningar. Antalet prenumerationer genom post- och telegrafverkets förmedling utgjorde sammanlagt 0.74 milj. och totalsumman av prenumerationsprisen uppgick till 450.3 milj. mark.

#### Rekommenderade försändelser

Rekommenderade försändelser behandlades till ett antal av 7.4 milj., vilket utgör 0.8 % av samtliga försändelser. Siffran för föregående år var 7.3 milj., varför ökningen var relativt obetydlig. Ökningen av antalet portopliktiga försändelser var 3.2 %, medan antalet tjänsteförsändelser däremot minskade med 1.7 %. Den största relativa ökningen, ca 31 %, ägde rum beträffande antalet portopliktiga korsband. Antalet portopliktiga paket minskade däremot fortsättningsvis och var nu ca 23 % mindre än för fem år sedan, medan motsvarande procenttal för småpaketens del var ca 50.

I tablan 18 framläggas även siffror rörande de rekommenderade försändelserna per månad. Ur siffrorna framgår klart toppen vid årsskiftet, vilken i fråga om portopliktiga försändelser avspeglar jultrafiken och fortsättningsvis stiger ännu under januari samt beträffande tjänsteförsändelserna koncentreras under sistnämnda månad, medan december återigen med undantag för strejk-månaden var årets stillsammaste.

## Vakuutetut ja määrärvoiset lähetykset

Kaikista postilähetyksistä oli vakuutettuja ja määrärvoisia lähetyksiä vain 0.08 %. Näiden määrä 0.7 milj. oli lähinnä virkalähetyksiä, sillä vain 6.7 % näistä oli maksunalaisia. Maksunalaisten lähetysten määrä onkin jatkuvasti vähentynyt — n. 36 % viime viisivuotiskautena — kun taas virkalähetysten määrä on pysynyt suunnilleen ennallaan. Maksunalaisten lähetysten vakuutusmäärä oli 2.2 miljardia ja virkalähetysten arvomäärä 723.0 miljardia markkaa. Taulukossa 19 on tiedot vakuutetuista ja määrärvoisista lähetyksistä myöskin kuukausittain.

## Posti- ja postiennakko-osoitukset

Kotimainen posti- ja postiennakko-osoitusliikenne osoitti jälleen lievää laskua ollen 3.5 % pienempi kuin edellisenä vuonna. Viime viisivuotiskautena on kotimaisen liikenteen lasku ollut 12.6 %, mikä lähinnä on johtunut postisiirto-liikkeen vilkastumisesta. Ulkomainen liikenne, joka on edelleen ollut vain ulkomailta Suomeen suuntautuvaa, on sitä vastoin ollut jatkuvasti nousussa. Posti- ja postiennakko-osoituksia käsiteltiin kertomusvuonna kaikkiaan 2.6 milj., ja oli niiden yhteenlaskettu rahamäärä 23.5 miljardia markkaa. Taulukossa 20 on tiedot posti- ja postiennakko-osoituksista myöskin kuukausittain.

## Postiennakkolähetykset

Kaikkiaan 2.4 milj. kirjellähetyksestä ja paketista oli pantu maksettavaksi postiennakkoa yhteensä 5.8 miljardia markkaa. Lukumäärä on hieman pienempi kuin edellisenä vuonna. Lunastamatta jääneitä kotimaassa palautettuja postiennakkolähetyksiä oli 0.14 milj. ja niiden yhteenlaskettu ennakkomäärä 0.24 miljardia markkaa. Taulukossa 20 on tarkempia tietoja postiennakkolähetyksistä.

Kun postiin maksetut ennakkomäärät toimitetaan postiennakko-osoituksena tai postiennakotilillepanona, sisältyvät ne kaikkiin niihin numerotietoihin, joita tässä kertomuksessa on posti- ja postiennakko-osoituksista tai tilillepanoista.

## Perillesaamattomat lähetykset

Perillesaamattomina palautettiin lähtöpaikkaansa kaikista kotimaassa postiinjätetyistä lähetyksistä yhteensä 499 432 lähetystä, mikä luku on n. 19 % suurempi kuin edellisenä vuonna. Näistä ja osittain suoraan osoitetoimipaikoista sai posti- ja lennätinhallituksen tiedustelukonttori perilletoimitettavakseen 87 032 lähetystä, joista vielä saatiin perilletoimitettua 25 830. Näinollen jäi lopullisesti perillesaamattomaksi 61 202 lähetystä, mikä on 0.26 ‰/00 kaikista kotimaassa postiinjätetyistä lähetyksistä.

Ulkomailta Suomeen osoitetuista lähetyksistä palautettiin perillesaamattomina lähtöpaikkaansa 22 425 lähetystä.

## Assurerade försändelser och försändelser med angivet värde

Av det totala antalet postförsändelser utgjorde de assurerade försändelserna och försändelserna med angivet värde endast 0.08 %. Deras antal — 0.7 milj. — bestod närmast av tjänsteförsändelser, ty endast 6.7 % av dem var portopliktiga. Antalet portopliktiga försändelser har även kontinuerligt nedgått — med ca 36 % under den senaste femårsperioden — medan återigen antalet tjänsteförsändelser har förblivit i stort sett oförändrat. Assuransbeloppet för de portopliktiga försändelserna utgjorde 2.2 miljarder och det angivna värdebeloppet för tjänsteförsändelserna uppgick till 723.0 miljarder mark. I tablån 19 ingå även månatliga uppgifter beträffande de assurerade försändelserna och försändelserna med angivet värde.

## Post- och postförskottsansvisningar

Inrikes post- och postförskottsansvisningstrafiken visade återigen en svag nedgång och var 3.5 % mindre än föregående år. Under den senaste femårsperioden har trafiken inom landet minskats med 12.6 %, vilket närmast har förorsakats av den ökade postgirorörelsen. Utlandstrafiken, vilken fortfarande har varit riktad från utlandet till Finland, har däremot ständigt vuxit. Under året behandlades inalles 2.6 milj. post- och postförskottsansvisningar och deras sammanlagda penningbelopp uppgick till 23.5 miljarder mark. I tablån 20 ingå även månatliga uppgifter beträffande post- och postförskottsansvisningarna.

## Postförskottsförsändelser

Inalles 2.4 milj. brevörsändelser och paket hade åsatts postförskott till ett sammanlagt belopp av 5.8 miljarder mark. Antalet är något lägre än senaste år. Antalet icke utlösta inom landet returnerade postförskottsförsändelser var 0.14 milj. och deras sammanlagda postförskottsbelopp utgjorde 0.24 miljarder mark. I tablån 20 ingå närmare uppgifter beträffande postförskottsförsändelserna.

Emedan de inbetalda förskottsbeloppen översändas medelst postförskottsansvisningar eller postförskottsinbetalningskort, äro de inräknade bland alla de sifferuppgifter, vilka i denna berättelse ingå beträffande post- och postförskottsansvisningar eller postgiroinbetalningar.

## Obeställbara försändelser

Till avgångsorten återsändes såsom obeställbara av alla inom landet för postbefordran inlämnade försändelser inalles 499 432 försändelser, vilket antal är ca 19 % större än under föregående år. Av dessa och delvis direkt från adressanstalterna inkommo till post- och telegrafstyrelsens reklimationskontor för frambefordran 87 032 försändelser, av vilka ännu 25 830 kunde frambefordras. Sålunda återstodo 61 202 slutgiltigt obeställbara försändelser, vilket antal utgör 0.26 ‰/00 av alla inom landet till postbefordran inlämnade försändelser.

Av de från utlandet till Finland adresserade försändelserna returnerades 22 425 försändelser till avgångsorten såsom obeställbara.

### III PIKATIEDOTUSVERKKO

#### LENNÄTINVERKKO

Maan koko lennätinverkko käsitti kahden viime vuoden aikana seuraavan määrän yhteyskilometrejä:

	1955	1956
Posti- ja lennätinlaitoksen: — Post- och telegrafverkets:		
keinoyhteyksiä — konstgjorda förbindelser .....	14 211	14 389
avojohtokantaaaltojärjestelmissä — bärfrekvensförbindelser på luftledning ..	20 506	22 257
kaapelikantaaaltojärjestelmissä — bärfrekvensförbindelser i kablar .....	17 360	22 865
<b>Yhteensä — Summa</b>	<b>52 077</b>	<b>59 511</b>
 Valtionrautateiden — Statsjärnvägarnas .....	 1 021	 1 945
<b>Kaikkiaan — Totalsumma</b>	<b>53 098</b>	<b>61 456</b>

#### PUHELINVERKKO

##### Paikallisverkot

Posti- ja lennätinlaitoksen puhelinverkostossa oli vuoden 1956 päättyessä 1 053 paikallisverkkoa. Tilaajajohtojen pituus oli 92 057 km, lankojen pituus 183 528 km ja tilaajapylväslinjojen pituus 11 311 km.

##### Kauko- ja verkkoryhmäverkot

Posti- ja lennätinlaitoksen kauko- ja verkkoryhmäverkkoihin kuuluvien pylväslinjojen, kaapeleiden, käytössä olevien johtojen ja johdinlankojen pituudet vuosina 1955 ja 1956 näkyvät seuraavasta asetelmasta.

	1955	1956
Pylväslinjojen ja kaapeleiden pituudet km:ssä: — Stolplinjernas och kablarnas längd i km:		
pylväslinjoja — stolplinjer .....	21 056	21 979
maakaapeleita — jordkablar .....	1 027	1 538
merikaapeleita — sjökablar .....	866	904
ilmakaapeleita — luftkablar .....	80	104
<b>Yhteensä — Summa</b>	<b>23 029</b>	<b>24 525</b>
 Äänitaaajuuskäytössä olevien johtojen ja yhteyksien pituudet km:ssä: — De i bruk varande, talfrekventa ledningarnas och förbindelsernas längd i km:		
aksoisavojohtoja pylväslinjoilla — dubbeltrådiga luftledningar på stolplinjer ..	119 750	122 926
yksilankaisia avojohtoja pylväslinjoilla — enkeltrådiga luftledningar på stolp- linjer .....	298	307
kantajohtoja maakaapeleissa — stamledningar i jordkablar .....	14 710	15 927
kantajohtoja merikaapeleissa — stamledningar i sjökablar .....	2 506	2 546
kantajohtoja ilmakaapeleissa — stamledningar i luftkablar .....	671	1 015
keinoyhteyksiä pylväslinjoilla — konstgjorda förbindelser på stolplinjer .....	48 439	48 992
keinoyhteyksiä maakaapeleissa — konstgjorda förbindelser i jordkablar .....	4 592	4 669
keinoyhteyksiä merikaapeleissa — konstgjorda förbindelser i sjökablar .....	643	664
keinoyhteyksiä ilmakaapeleissa — konstgjorda förbindelser i luftkablar .....	213	287
<b>Yhteensä — Summa</b>	<b>191 822</b>	<b>197 333</b>
 kantaaltoyhteyksiä kokonaan kaapeleissa — bärfrekvensförbindelser enbart i kablar .....	36 242	39 552
kantaaltoyhteyksiä kokonaan tai osittain avojohtojilla — bärfrekvensförbindel- ser enbart eller delvis på luftledningar .....	123 909	135 439
<b>Kaikkiaan — Totalsumma</b>	<b>351 973</b>	<b>372 324</b>
 Lankapituudet km:ssä: — Trådlängden i km:		
kupariavojohtojissa — i luftledningar av koppar .....	161 130	161 727
teräskupariavojohtojissa — i luftledningar av stälkoppar .....	10 414	12 534
rauta-avojohtojissa — i luftledningar av järn .....	68 254	71 897
maakaapeleissa — i jordkablar .....	59 107	60 860
merikaapeleissa — i sjökablar .....	12 850	13 474
ilmakaapeleissa — i luftkablar .....	3 750	5 123
<b>Yhteensä — Summa</b>	<b>315 505</b>	<b>325 615</b>

Vuonna 1956 pystytettiin pylväitä kaikkiaan 80 552, joista täyskyllytettyjä 67 879. Tästä määrästä käytettiin uusien pylväslinjojen rakentamiseen 40 758 pylvästä ja entisten linjojen korjauksiin 39 794 pylvästä.

### III TELENÄTET

#### TELEGRAFNÄTET

Landets hela telegrafnät omfattade under de två senaste åren följande antal förbindelsekilometer:

	1955	1956
Post- och telegrafverket ägde vid utgången av år 1956 inalles 1 053 lokalnät. Abonentledningarnas längd var 92 057 km, trådarnas längd 183 528 km och abonnentstolplinjernas 11 311 km.		
 Längden av de till post- och telegrafverkets fjärr- och nätgruppsnät hörande stolplinjerna, kablarna, de i bruk varande ledningarna och ledningstrådarna under åren 1955 och 1956 framgår av följande sammanställning.		
<b>Fjärr- och nätgruppsnäten</b>		

#### TELEFONNÄTET

##### Lokalnäten

Post- och telegrafverket ägde vid utgången av år 1956 inalles 1 053 lokalnät. Abonentledningarnas längd var 92 057 km, trådarnas längd 183 528 km och abonnentstolplinjernas 11 311 km.

##### Fjärr- och nätgruppsnäten

Längden av de till post- och telegrafverkets fjärr- och nätgruppsnät hörande stolplinjerna, kablarna, de i bruk varande ledningarna och ledningstrådarna under åren 1955 och 1956 framgår av följande sammanställning.

	1955	1956
 Under år 1956 upprestes inalles 80 552 st stolpar, av vilka 67 879 st voro helimpregnerade. Av detta antal användes till byggandet av nya stolplinjer 40 758 st och till reparation av tidigare stolplinjer 39 794 st.		

Pylväslinjoja kaukojohtoja varten rakennettiin ja lunastettiin yhteensä 1 081 km ja lisääntyi pylväiden luku 21 353 kpl, sekä tilaajapylväslinjoja 1 238 km vastaten 25 750 pylvästä. Vanhoja pylväslinjoja purettiin 157 km vastaten 3 085 pylvästä. Vuoden lopussa oli pylväitä pystyssä kaikkiaan 691 364, joista täyskyllytettyjä 379 946.

Uusien ja purettujen kaukojohtojen pituudet kaksoisjohtokilometreissä käyvät selville allaolevasta taulukosta.

	Fe—3	Bi—2.13	Cu—2.5	Cu—3	Yhteensä Summa
	parikm — parkm				
Rakennettu ja lunastettu — Byggda och inlösta .....	2 607	1 088	1 130	1 023	5 847
Purettu — Nedtagna .....	790	28	1 141	713	2 671
Muutos — Utveckling .....	1 818	1 060	— 11	310	3 176

## SUORITETUT TYÖT

### Kaapeli- ja verkkosuunnittelutyöt

#### Kaapelityöt

*Kaukokaapelit.* Kertomusvuonna täydennettiin Helsinki—Tampere—Lahden kaukokaapeliverkosto laskemalla 4-putkiset koaksiaalimaakaapelit Orivedeltä Jämsään, Lahdesta Kouvolaan ja Helsingistä Porvooseen. Samoin laskettiin 2-putkinen koaksiaalikaapeli Orivesi—Ruovesi. Sensijaan suunniteltu 4-putkinen koaksiaalimaakaapeli Hämeenlinnasta Forssaan jäi sääsuhteiden takia laskematta ja reitillä suoritettiin vain valmistavia töitä mm. kallioiden ja kivikkojen louhintaa.

Kaapelireittien varrella valmistui 4 suurta ja 12 pientä vahvistinasemarakenusta. Kaukoverkoston kaapeloinnin esivalmistelutöitä jatkettiin välillä Jämsä—Jyväskylä.

Kaapelien asennukseen liittyvät työt suoritti Kaukokaapelityömaan konttori (KKTK) sekä jatkamis- ja kenttämittaustyöt Suomen Kaapelitehdas Oy. Työnjohto käsitti 3 insinööriä, 5 teknikkoa, 7 puhelinmestaria ja asentajaa sekä n. 10 tuntipalkkaista työnjohtajaa.

*Verkkoryhmä- ja paikalliskaapelit.* Kertomusvuoden aikana on laskettu verkkoryhmäkaapeleita Haminaassa, Kemissä, Kuopiossa, Loviisassa, Mikkelissä, Porissa, Porvoossa, Raumalla, Tampereella, Torniossa ja Uudessakaupungissa.

Paikallisverkkojen kaapelointiin on eri paikkakunnilla käytetty kaapelia yhteensä 329 km vastaten 17 268 parikm.

Vuoden lopussa oli posti- ja lennätinlaitoksen verkoissa yhteensä 4 294 km verkkoryhmä- ja paikalliskaapeleita.

#### Kantoaaltolaitteet

Edellisenä vuonna tilattuja 12-kanavaisia avojohtokantoaaltolaitteita saatiin 13 järjestelmää välivahvistimineen.

Koaksiaalikaapeliverkon ensimmäistä rakennusvaihetta varten tilattujen kantoaaltolaitteiden toimitus alkoi kertomusvuonna ja saatiin ko. laitteiden johtovahvistimet käytännöllisesti katsoen kaikki maahan. Ko. johtolaitteiden asennus aloitettiin välittömästi ja saatiin asennustyöt suoritetuksi väleillä: Helsinki—Hyvinkää, Hyvinkää—Hämeenlinna ja Hämeenlinna—Toijala. Välin Helsinki—Hy-

För fjärrledning byggs och inlöstes sammanlagt 1 081 km stolplinjer och därvid ökades antalet stolpar med 21 353, samt 1 238 km abonnentstolplinjer, vilket motsvarar 25 750 st stolpar. 157 km äldre stolplinjer motsvarande 3 085 st stolpar, nedtogos. Vid slutet av år 1956 funnos uppresta inalles 691 364 st stolpar av vilka 379 946 st voro helimpregnerade.

De nya och de nedtagna fjärrledningarnas längder i dubbelledningskilometrar framgå ur nedanstående tablå.

## UTFÖRDA ARBETEN

### Kabel- och nätprojekteringsarbeten

#### Kabelarbeten

*Fjärrkablarna.* Under berättelseåret utvidgades Helsingfors—Tammerfors—Lahti fjärrkabelnätet genom att 4-tubs koaxialjordkablarna nedlades mellan Orivesi—Jämsä, Lahti—Kouvola och Helsingfors—Borgå. Samtidigt nedlades en 2-tubs koaxialkabel mellan Orivesi—Ruovesi. Däremot blev icke den planerade 4-tubs koaxialjordkabeln mellan Tavastehus och Forssa nedlagd på grund av väderleksförhållandena. På denna rutt utfördes endast förberedande arbeten bland annat sprängningsarbeten av berg och stenbruten mark.

Vid kabelrutterna har byggts 4 stora och 12 små förstärkarstationsbyggnader. De förberedande arbetena för förkablning av fjärrnätet fortsattes mellan Jämsä och Jyväskylä.

Kontoret för fjärrkabelarbetena (KKTK) har utfört monteringen av kablarna och Finska Kabelfabriken Ab skarvnings- och fältmättningsarbetena. Arbetsledningen bestod av 3 ingenjörer, 5 tekniker, 7 telefonmästare och montörer samt ca 10 timavlönade arbetsledare.

*Nätgrupps- och lokalkablar.* Under berättelseåret har nätgruppskablar nedlagts på följande orter: Björneborg, Borgå, Fredrikshamn, Kemi, Kuopio, Lovisa, S:t Michel, Nystad, Raumo, Tammerfors och Torneå.

Vid kabelarbetena på lokalnäten på olika orter har använts 329 km kabel motsvarande 17 268 parkm.

I slutet av året omfattade post- och telegrafverkets nät sammanlagt 4 294 km nätgrupps- och lokalkablar.

#### Bärfrekvensanläggningar

Av de 12-kanalers luftlinjebärfrekvenssystem som beställts under föregående år erhöles 13 system med mellanförstärkare.

Levereringen av de för koaxialkabelnätets första byggnadsfas beställda bärfrekvenssystemen begynte under berättelseåret och praktiskt taget alla ovannämnda systems ledningsförstärkare anlände till landet. Installeringen av ovannämnda ledningsanordningar påbörjades omedelbart och installationsarbetet slutfördes mellan Helsing-

vinkää johtolaitteet saatiin mitatuiksi ja säädetyiksi. Helsingissä ja Tampereella aloitettiin päätelaitteiden asennustyöt. Työnjohto käsitti 5 insinööriä, joiden lisäksi asennustyöhön osallistui 14 tekniikkaa sekä noin 10 tuntipalkkaista asentajaa.

Kertomusvuonna otettiin käyttöön 12-kanavaisia puhelinajohtokantaaaltojärjestelmiä väleille: Lahti—Padasjoki, Tampere—Parkano ja Tampere—Vammala. Samoin otettiin kaapelikantaaaltojärjestelmät käyttöön väleillä: Helsinki—Lohja (60 kanavaa), Helsinki—Karjaa (36 kanavaa) ja Helsinki—Tammisaari (36 kanavaa). Lisäksi saatiin liikenteeseen yksi 6-kanavainen verkko-ryhmäkantaaaltojärjestelmä välille Imatrankoski—Simpele.

### Verkkosuunnittelutyöt

Koska taloudellisista syistä eräät päälinjat linjojen siirtokyvyn suurentamiseksi oli muutettava suurtaajuuskäyttöön sopiviksi, jatkettiin ko. linjojen mittaus- ja suunnittelutyötä. Maaseudun lisääntyvä automatisoiminen on vaatinut useassa verkkoryhmässä puhelinjohtojen rakennustavan ja vaimennuksien tarkistusta ja osittain uudelleen suunnittelua. Kun edellisenä kertomusvuonna laitokseen tilattuja kantaaltolaitteita on kertomusvuonna saatu maahan, on näiden laitteiden asennus ja käyttöönotto vaatinut runsaasti suunnittelutyötä koko kauko- verkoston sekä itse laitteiden asennuksen, mittauksen ja virityksen osalta.

### Laboratorio

Posti- ja lennätinhallituksen laboratorio on kertomusvuonna suorittanut 580 erilaista tutkimus- ja mittaustehtävää. Tällaisia ovat olleet laitokselle hankittujen laitteiden ja tarvikkeiden mittaukset ja tarkastukset, kaapeli- ja avojohtolinjoilla suoritettut tasaukset ja mittaukset ja kantaaltolaitteiden muutostyöt. Lisäksi on valmistettu koekappaleita, kuten virransyöttölaitteita, vahvistimia ja suodattimia ja suoritettu vioittuneiden laitteiden korjauksia ja tarkastuksia.

## Keskusasennustyöt

### Kaukokeskukset

Uusia kaukokeskuksia asennettiin Loimaalle, Parkanoon ja Porvooseen käsittäen yhteensä 13 kauko- ja 4 tilauspaikkaa. Joensuun 14 kauko- ja 4 tilauspaikkaa ja Äänekosken 3 kaukopaikkaa käsittävät kaukokeskukset uusittiin. Kaukokeskuksia laajennettiin Hyvinkäällä, Kajaanissa, jossa kaukokeskus rakennettiin kokonaan uudelleen sen siirtyessä uuteen postitaloon, Kouvolassa, Oulussa, Salossa ja Valkeakoskella laajennusten käsittäessä yhteensä 14 kauko- ja 5 tilauspaikkaa. Kuopion ja Rovaniemen kaukokeskukseen asennettiin 4-johtonauhavahvistimia yhteensä 54 kappaletta. Helsingin kaukokeskuksessa suoritettiin N 2-järjestelmään siirtymisen edellyttämät muutostyöt ja Iisalmen kaukokeskus varustettiin automaattivalintalaitteilla paikalliskeskukseen. Lahden 28 kaukopaikkaa sekä 10 tilaus- ja tiedustelu-

fors—Hyvinge, Hyvinge—Tavastehus och Tavastehus—Toijala. Ledningsutrustningen mellan Helsingfors—Hyvinge mättes och justerades. I Helsingfors och Tammerfors påbörjades installeringen av terminalerna. Arbetsledningen omfattade 5 ingenjörer och dessutom deltog i installationsarbetet 14 tekniker samt ca 10 timavlönade montörer.

12-kanalers bärfrekvenssystem för telefonluftlinjer togos i bruk mellan Lahti—Padasjoki, Tammerfors—Parkano och Tammerfors—Vammala samt kabelbärfrekvenssystem mellan Helsingfors—Lojo (60 kanaler) Helsingfors—Karis (36 kanaler) och Helsingfors—Ekenäs (36 kanaler). Dessutom sattes under berättelseåret ett 6-kanalers nätgruppsbärfrekvenssystem i trafik mellan Imatrankoski—Simpele.

### Nätprojekteringsarbeten

Emedan vissa stamlinjer av ekonomiska skäl för att öka linjernas förmedlingsförmåga måste förändras för högfrekvens, fortsattes mätning- och projekteringsarbetena av ifrågavarande linjer. Landsbygdens fortsatta automatisering har föranlett, att man varit tvungen att i flere nätgrupper granska telefonledningarnas konstruktion och dämpning samt i vissa fall projektera dem på nytt. Då de under föregående berättelseår beställda bärfrekvenssystemen under detta berättelseår anlänt till landet har för dessa anläggningars installation och sätande i trafik erfordrats vidlyftiga projekteringsarbeten för hela fjärrnätet samt för själva anläggningarnas montering, mätning och justering.

### Laboratoriet

Post- och telegrafstyrelsens laboratorium har under berättelseåret utfört 580 olika undersökningar och mätningar. Av dessa kan speciellt nämnas mätning och granskning av anskaffade anläggningar och materiel, balanseringar och mätningar av kabel- och luftlinjer och ändring av bärfrekvensanläggningar. Dessutom har tillverkats prototyper, såsom strömmättningsanläggningar, förstärkare och filter samt utförts reparationer och granskningar av felaktiga anläggningar.

## Centralanläggningsarbeten

### Fjärrcentraler

Nya fjärrcentraler, omfattande sammanlagt 13 fjärr- och 4 beställningsplatser, uppmonterades i Borgå, Loimaa och Parkano. Fjärrcentralerna i Joensuu och Äänekoski, den förra omfattande 14 fjärr- och 4 beställningsplatser samt den senare 3 fjärrplatser, förnyades. Fjärrcentralerna utvidgades i Hyvinge, Kajaani, där fjärrcentralen helt ombyggdes då den flyttades till det nya posthuset, Kouvola, Salo, Uleåborg och Valkeakoski, varvid utvidgningarna omfattade inalles 14 fjärr- och 5 beställningsplatser. Vid fjärrcentralerna i Kuopio och Rovaniemi uppmonterades sammanlagt 54 stycken snöförstärkare för 4 ledningar. Vid fjärrcentralen i Helsingfors utfördes de ändringsarbeten, som utgöra förutsättningen för övergång till N 2-systemet och fjärrcentralen i Iisalmi försågs med apparatur för automatval

paikkaa käsittävä kaukokeskus siirrettiin uuteen huoneustoon.

#### Tilaaajavalintaiset kaukopuhelinyhteydet

Helsingin ja Lohjan välistä tilaaajavalintaista puhelinliikennettä varten asennettiin näihin keskuksiin valintalaitteet 28 yhteyttä varten suunnassa Helsinki—Lohja ja 22 yhteyttä varten suunnassa Lohja—Helsinki. Lisäksi asennettiin laitteet 7 kauttakulkyhteyttä varten. Turun ja Salon välistä puoliautomaattista kaukovalintaliikennettä varten asennettiin näihin keskuksiin valintalaitteet 12 yhteyttä varten suunnassa Salo—Turku ja 13 yhteyttä varten suunnassa Salo—Turku. Helsingin ja Tammisaaren välistä puoliautomaattista kaukovalintaliikennettä varten asennettiin näihin keskuksiin valintareleistöt 4 kauttakulkyhteyttä ja 29 tilaaajavalintaista yhteyttä varten, joista 15 suunnassa Helsinki—Tammisaari ja 14 suunnassa Tammisaari—Helsinki.

Helsingin ja Vihdin välisiä puoliautomaattiyhteyksiä lisättiin 2 yhteydellä suunnassa Helsinki—Vihti.

#### Paikalliskeskukset

Perustetuille puhelinasemille asennettiin 45 käsikeskusta käsittäen yhteensä 1 595 numeroa, 3 puoliautomaattikeskusta yhteensä 38 numeroa ja 5 automaattikeskusta yhteensä 445 numeroa, joista suurin oli Karihaaran 300 numeron automaattikeskus. Huonon kunnan vuoksi uusittiin kokonaan 65 LB-keskusta käsittäen yhteensä 4 210 numeroa. 18 keskusta laajennettiin yhteensä 1 820 numerolla.

LB-keskuksia lunastettiin 37, jotka käsittivät yhteensä 1 794 numeroa. Automaattikeskuksia lunastettiin 2 käsittäen yhteensä 930 numeroa. Toinen näistä oli Valkeakosken 900 numeron automaattikeskus.

Käsikeskuksia automatisoitiin kaikkiaan 19 käsittäen yhteensä 1 670 numeroa. Näistä mainittakoon Myllykosken 500 numeron ja Lautiosaaren 200 numeron keskukset. 10 käsikeskusta vaihdettiin puoliautomaattikeskuksiksi käsittäen yhteensä 164 numeroa.

#### Tilaajavaihteet (PBX)

Uusia käsivaihteita asennettiin 11 kapasiteetiltaan yhteensä 32 keskusjohtoa ja 140 tilaajajohtoa sekä uusia automaattivaihteita 76 kapasiteetiltaan yhteensä 260 keskusjohtoa ja 1 417 tilaajajohtoa.

#### Lennätinlaitteet

Kemiin ja Lappeenrantaan asennettiin automaattiset 10 tilaajan kaukokirjoitinkeskukset, jotka voidaan laajentaa 20 tilaajaa käsittäviksi. Kaukokirjoitinverkostoon liitettiin Jämsän, Lieksan ja Nurmeksen lennätintuomipaikat. Eri kaukokirjoitinkeskuksiin oli kertomusvuoden lopussa liitetty yhteensä 299 telextilaajaa lisäyksen ollessa vuoden aikana 45. Kaukokirjoitinlaitteiden huollon on suorittanut Helsingin lennätin- ja puhelinpiirin huoltopaja.

till lokalcentralen. Fjällcentralen i Lahti, omfattande 28 fjällplatser samt 10 beställnings- och förfrågningsplatser, flyttades till en ny lägenhet.

#### Fjälltelefonförbindelser med abonnentval

För den med abonnentval fungerande telefontrafiken mellan Helsingfors och Lojo inmonterades i centralerna på dessa orter väljaranläggningar för 28 förbindelser i riktningen Helsingfors—Lojo och för 22 förbindelser i riktningen Lojo—Helsingfors. Dessutom inmonterades anläggningar för 7 transitoförbindelser. För den halvautomatiska, med fjällrval fungerande trafiken mellan Salo och Åbo inmonterades i centralerna på dessa orter väljaranläggningar för 12 förbindelser i riktningen Åbo—Salo och för 13 förbindelser i riktningen Salo—Åbo. För den halvautomatiska, med fjällrval fungerande trafiken mellan Helsingfors och Ekenäs inmonterades i centralerna på dessa orter väljarreläer för 4 transitoförbindelser och 29 förbindelser med abonnentval, därav 15 i riktningen Helsingfors—Ekenäs och 14 i riktningen Ekenäs—Helsingfors.

De halvautomatiska förbindelserna mellan Helsingfors och Vihti utökades med 2 förbindelser i riktningen Helsingfors—Vihti.

#### Lokalcentraler

I de nyinrättade telefonstationerna installerades 45 manuella centraler, omfattande sammanlagt 1 595 nummer, 3 halvautomatiska centraler med inalles 38 nummer och 5 automaattcentraler, omfattande sammanlagt 445 nummer; av dessa var automaattcentralen i Karihaara med 300 nummer den största. 65 LB-centraler, omfattande inalles 4 210 nummer, förnyades i sin helhet på grund av att de befunno sig i dåligt skick. 18 centraler utvidgades med sammanlagt 1 820 nummer.

37 LB-centraler, omfattande inalles 1 794 nummer, inlöstes. 2 automaattcentraler om inalles 930 nummer inlöstes. Den ena av dem var automaattcentralen i Valkeakoski med 900 nummer.

Sammanlagt 19 manuella centraler, omfattande sammanlagt 1 670 nummer, automatiserades. Bland dessa må nämnas centralen i Myllykoski med 500 nummer och centralen i Lautiosaari med 200 nummer. 10 manuella centraler utbyttes mot halvautomatcentraler, omfattande sammanlagt 164 nummer.

#### Abbonentväxlar (PBX)

11 nya manuella växlar med en sammanlagd kapacitet av 32 centralledning och 140 abonnentledningar installerades ävensom 76 nya automatväxlar med en kapacitet om sammanlagt 260 centralledning och 1 417 abonnentledningar.

#### Telegrafanläggningar

I Kemi och Villmanstrand installerades automatiska teleprintercentraler för 10 abonnenter, vilka centraler kunna utvidgas till att betjäna 20 abonnenter. Telegrafanstalterna i Jämsä, Lieksa och Nurmekes anslöts till teleprinter nätet. Till olika teleprintercentraler voro vid berättelseärets slut inalles 299 telexabbonenter anslutna. Ökningen under året utgjorde 45. Underhållet av teleprinteranläggningarna har ombesörjts av Helsingfors telegraf- och telefondistrikts reparationsverkstad.

## Radioasematyöt

### Lähetinlaitteet

Kertomusvuonna valmistui siirtyvää meriradioliikennettä varten Santahaminaan 0.8 kW:n lähetin laivalyhytaalto liikenteeseen, Hankoon 1 kW:n puhelähetin sekä Kotkan radioasemaa varten rannikkopitkäaaltolähetin. Viimeksimainittu jäi toistaiseksi varalähettimeksi Santahaminaan. Maarianhaminaan ja Vaasaan on asennettu uudet 1.5 kW:n pitkäaaltolähetimet lennätinliikenteeseen laivojen kanssa 500 kHz:n hätäjaksolle. Entiset kaksijaksoiset lähetimet ovat vain aseman työskentelyjaksolla, koska lähettimien aallonvaihto on ollut epävarmaa. Kemin radioasemalle on viety Santahaminasta Hallierafters-puhelähetin, joka tulee toimimaan varalähettimeksi laivaradiopuhelinliikenteessä. Edellisen tilalle Santahaminaan on asennettu vanha jäätiedotuksia varten ollut ilmailulyhytaaltolähetin, johon on asennettu päävarastosta saatu modulaattori. Nummelan radioasemalla valmistui Vaasan radioaseman puhelähetimen tehon korottamista varten vahvistin, joka asennettiin maaliskuun lopulla paikoilleen. Kiinteätä puhelin- ja sähkösanomaliikennettä varten saapui Nummelaan kaksi Brown Boverin 5 kW:n lähetintä sekä modulaattori. Niiden toimintaan saattaminen siirtyi seuraavaan vuoteen.

Matkustaja-alusten radiopuhelinyhteyksien parantamiseksi on hankittu Standard Electric OY:ltä VHF-radio-puhelinlaitteita. Näiden maa-asemat on asennettu Hankoon, Leppävaaraan ja Turkuun sekä siirtyvät asemat kokeilumielessä toistaiseksi muutamiin matkustaja-aluksiin. VHF-radio-puhelinyhteyksistä on saatu siksi hyviä tuloksia, että verkoston laajentamista on harkittu edelleen.

Ilmatieteellisen Keskuslaitoksen Nurmijärven observatoriorakennukseen on sijoitettu ionosfäärimitauslaitteet, joista saatujen mittaustulosten perusteella tutkitaan ja määrätään mm. Helsingin radiolennätinkeskusta varten radioyhteyksiin käytettävät edullisimmat jaksoluvut eri vuorokauden ja vuoden aikoina. Radioliikenne voidaan tällöin järjestää näiden mittaustulosten perusteella, jolloin radioasemien yhteydet saadaan varmemmiksi ja taloudellisemmiksi.

### Vastaanottolaitteet

Uusia kauko-ohjattuja pisteaalto vastaanottimia ei kertomusvuonna ole lisätty. Keimolaan ja Kotkaan on rakennettu pisteaalto vastaanotinrakennus. Kotkassa se sijaitsee puolustusvoimien varikkoalueella Langinkoskella. Vastaanottimien sijoittaminen sinne siirtyi seuraavaan vuoteen. Keimolan pisteaalto vastaanotinasema on toistaiseksi vielä kokeilujen alaisena.

### Antennilaitteet

VHF-radio-puhelinantennia varten pystytettiin Hankoon 60 m:n ja Leppävaaraan 50 m:n teräsristikkomastot. Kotkan radioaseman uudelle pisteaalto vastaanotinasemalle on laitettu yksi 22 m:n ja kolme 9 m:n pituisia puista antennimastoa vastaanotinantenneja varten. Edellisenä kertomusvuonna pystytettyihin teräsristikkomastoihin

## Radiostationsarbeten

### Sändaranläggningar

Under berättelseåret färdigställdes för den rörliga sjöradiotrafiken sändaren i Sandhamn med en effekt om 0.8 kW för kortvägstrafiken till fartygen, talsändaren i Hangö om 1 kW samt för radiostationen i Kotka en långvägs-sändare för kusttrafik. Den sistnämnda placerades till- vidare såsom reservsändare i Sandhamn. I Mariehamn och Vasa ha uppmonterats nya långvägssändare med en effekt om 1.5 kW för telegraufförbindelserna med fartygen på nödfrekvensen 500 kHz. De tidigare sändarna med två frekvenser arbeta endast på stationens arbets-frekvens, emedan ombytet av våglängd för sändarna har varit osäkert. Till radiostationen i Kemi har från Sandhamn överförts en Hallierafters-talsändare, vilken kommer att fungera såsom reservsändare i radiotelefon- trafik till fartygen. I stället för den förra har i Sandhamn uppmonterats en gammal kortvägssändare för flyget, vilken använts för israpporter och i vilken en från huvudförrådet erhållen modulator inmonterats. Vid radiostationen i Nummela färdigställdes för höjande av telefonsändareffekten vid radiostationen i Vasa en förstärkare, vilken i slutet av mars inmonterades på sin plats. För den fasta telefon- och telegraftrafiken anlände till Nummela två Brown Bover-sändare med en effekt av 5 kW jämte modulator. Inledandet av deras verksamhet dröjde till följande år.

För förbättring av passagerarfartygens radiotelefon-förbindelser har hos Standard Electric Ab inköpts VHF-radiotelefonanläggningar. Landstationerna för dessa ha uppmonterats i Alberga, Hangö och Åbo samt de rörliga stationerna tillsviare i experimentsyfte ombord på några passagerarfartyg. Erfarenheterna av VHF-radio-telefonförbindelserna ha varit så goda, att en ytterligare utvidgning av nätet har övervägts.

I Meteorologiska Centralanstaltens observatoriebyggnad i Nurmijärvi har placerats jonosfär mättningsanläggningar och på basen av de mättningsresultat, vilka erhållits från dessa, undersökas och bestämmas bl. a. de för radioförbindelserna vid radiotelegrafcentralen i Helsingfors lämpligaste frekvenstal, vilka skola begagnas under olika tider av dygnet och året. Radiotrafiken kan härvid regleras på basen av dessa mättningsresultat, varigenom radiostationernas förbindelser kunna göras säkrare och mera ekonomiska.

### Mottagningsanläggningar

Nya fjärrstyrda punktvågsmottagare ha icke anskaffats under berättelseåret. I Käinby och Kotka ha byggnader uppförts för punktvågsmottagare. Byggnaden i Kotka är belägen inom försvarsmaktens depåområde i Langinkoski. Placeringen av mottagarna där uppskötts till följande år. Punktvågsmottagningsstationen i Käinby befinner sig tillsviare på experiment-stadiet.

### Antennanläggningar

För VHF-radiotelefonantennerna restes i Alberga en 50 meters stålmast och i Hangö en stålmast med en höjd om 60 meter. För den nya punktvågsmottagningsstationen vid radiostationen i Kotka har uppförts en antennmast med en höjd av 22 meter och tre stycken med en höjd av 9 meter för mottagarantenn, alla av

Nummelassa asennettiin kolmiportainen dipoliryhmä — suuntana 210 astetta — Rooman liikennettä varten.

Antennitöistä on vielä mainittava, että Nurmijärven ionosfäärimitausasemalle valmistui erikoisantennirakennelma sekä olympiakisojen radiointia varten Helsingin radioasemalle Keimolaan rakennettiin 200 m:n pituinen rombiantenni sekä 120 m:n pituinen lanka-antenni Oy Yleisradio Ab:n kustantamana.

#### Vahvavirtalaitteet ym.

Edellisenä kertomusvuonna saaduista uusista 30 hv:n dieselekäyttöisistä varavoimakoneista on toinen otettu käyttöön Vaasan radioasemalla. Keimolan radioasemalta siirrettiin vanha varavoimakone Kotkaan. Nummelan radioaseman uusi lähetrakennus valmistui 1. 10., jonka jälkeen aloitettiin heti rakennukseen tulevien pitkäaaltolähettimien asennustyöt.

Helsinki Radio joutui järjestämään poikkeuksellisia radioyhteyksiä olympia- ja YK-tiedotusten johdosta. YK:n lähetyksiä Helsinki Radio välitti yleisradiolle jaksoluovulla 15280 kHz. Olympiakisojen aikana välitettiin olympiautuisia yleisradiolle vastaanoton tapahtuessa Melbournesta enimmäkseen suoraan, mutta myöskin Singaporen välityksellä. Radiopuhelinyhteys olympiakisojen takia aloitettiin myöskin Lontoon kanssa marraskuun 21 päivänä, mutta lopetettiin jo 25 päivänä liikenteen vähyys vuoksi. Olympiatiedotusten releointia varten kytkettiin radiokeskuksessa kolme yhteyttä välille Helsinki Radio—Oy Yleisradio Ab. Uusista liikenneyhteyksistä mainittakoon Rio de Janeiron sähkösanomaliikenne, joka alkoi 2. 5. sekä radiopuhelinliikenne Hampurin kanssa 12. 12.

## Ilmailuviestiasematyöt

### Viestiteknilliset työt

Kertomusvuoden aikana täydennettiin lentoturvallisuus- ja viestipalvelun laajennettua tarvetta varten asemat erällä uusilla laitteilla ja yhteyksillä. Lisäksi suoritettiin paikallisia kaapelointi- ja linjarakennustöitä puhelin-, lennätin- ja kauko-ohjauksyhteyksiä varten sekä viestiteknillisiä huolto-, korjaus- ja asennustöitä lentoasemilla ja -reiteillä. Kajaanin uusi lentoasema avattiin virallisesti lentoliikenteelle 8. 6. Asema on varustettu monipuolisilla uudenaikaisilla viestitys- ja radiomajakkalaitteilla. Aluksi lentoaseman lentoturvallisuus- ja matkustajapalvelu oli tilapäisissä rakennuksissa, mutta joulukuun 17 päivänä tapahtui muutto uuteen hallintorakennukseen.

Helsingin lentoasemalla otettiin käyttöön 14-kanavainen äänentaltioimislaite, jolla rekisteröidään kokonaisuudessaan radio- ja linjateitse suoritettava liikenne. Sääkarttalähetykset Helsingistä Kemin lentoasemalle lopetettiin ja faksimile-laite siirrettiin Kemistä Rovaniemen lentoasemalle, jossa aloitettiin säännöllinen karttavastaanotto linjateitse Helsingistä. Joensuun lentoasema liitettiin telex-kaukokirjoitinverkko, ja Kuopion lento-

trä. I de stålmaster, som under föregående berättelseår uppförts i Nummela, inmonterades en dipolgrupp med tre element — i riktningen 210 grader — för förbindelsen med Rom.

Beträffande antennarbetena bör ytterligare nämnas, att en specialantennkonstruktion uppfördes vid jonosfär-mättningsstationen i Nurmijärvi samt att för radieringen av de olympiska spelen en 200 meter lång rombantenn samt en 120 meter lång trådantenn på bekostnad av Oy Yleisradio Ab uppfördes vid Helsingfors radiostation i Käinby.

#### Starkströmsanläggningar m. m.

Av de under föregående berättelseår erhållna nya 30 hkr:s dieseldrivna reservgeneratorerna har den ena tagits i bruk vid radiostationen i Vasa. Från radiostationen i Käinby flyttades en gammal generator till Kotka. Den nya sändarbyggnaden vid radiostationen i Nummela blev färdig 1. 10., varefter uppmonteringen av de för byggnaden avsedda långvägssändarna genast påbörjades.

Helsingfors Radio blev nödsakad att arrangera extraordinära radioförbindelser för meddelandena från de olympiska spelen och från FN. FN:s sändningar förmedlades via Helsingfors Radio till rundradion på frekvensen 15280 kHz. Under de olympiska spelen förmedlades nyheter angående dessa till rundradion, varvid mottagningen från Melbourne i regel skedde direkt, men också genom förmedling av Singapore. En radioteleföförbindelse med London öppnades även för de olympiska spelens skull den 21 november, men indrogs redan den 25 till följd av att den anlätades i så ringa omfattning. För reläsändning av nyheter från de olympiska spelen inkopplades i radiocentralen tre förbindelser på sträckan Helsingfors Radio—Oy Yleisradio Ab. Bland nya trafikförbindelser må nämnas telegrafförbindelsen till Rio de Janeiro, vilken togs i bruk 2. 5. samt radioteleföförbindelsen till Hamburg, vilken öppnades 12. 12.

## Luffartsförbindelsestationsarbeten

### Utförda teletekniska arbeten

Under berättelseåret kompletterades stationerna på grund av flysäkerhets- och teletjänstens utvidgade behov med vissa nya anläggningar och förbindelser. Dessutom utfördes lokala förkablings- och linjebyggnadsarbeten för telefon-, telegraf- och fjärrmanövringsförbindelser samt teletekniska underhålls-, reparations- och monteringsarbeten vid flygstationerna och längs flyglinjerna. Den nya flygstationen i Kajaani öppnades officiellt för flygtrafik 8. 6. Stationen är utrustad med en mångsidig modern tele- och radiofyrapparat. Flygstationens flygsäkerhets- och passagerartjänst befann sig till en början i tillfälliga byggnader, men den 17 december flyttades den till en ny administrationsbyggnad.

Vid Helsingfors flygstation togs en 14-kanalig talregistreringsapparat, med vilken den medelst radio och linjer förmedlade trafiken i dess helhet registreras, i bruk. Utsändningarna av väderlekskartor från Helsingfors till flygstationen i Kemi upphörde och facsimileapparaten flyttades från Kemi till flygstationen i Rovaniemi, där regelbunden mottagning av kartor per linje från Helsingfors påbörjades. Flygstationen i Joen-



asema yhdistettiin suoralla kaukokirjoitinyhteydellä Helsingin lentoaseman kanssa.

Kokkolassa oleva lentoliikenteen VHF-radiopuhelin-asema lopetti toimintansa vuoden lopussa.

#### Radiomajakat

Helsingin—Moskovan suoran lentoreitin tarvetta varten asennettiin pientehoinen radiomajakka (HK) Spjutsundiin. Hankoon asennettiin väliaikaisesti pientehoinen radiomajakka (OJN). Ivalon lentoasemalla valmistui sisäänlento radiomajakka (G) ja suurtehoinen radiomajakka (IV) siirrettiin lopulliseen paikkaansa. Kajaanissa valmistui suurtehoinen radiomajakka (KA), sisäänlento majakka (V) ja pientehoinen sisäänlento majakka (Q). Kemin lentoasemalla valmistui sisäänlento majakka, ja suurtehoinen radiomajakka (OJG) aloitti toimintansa uudessa paikassa. Kuopion lentoasemalla saatiin toimintakuntoon sinne Turun vanhalta lentoasemalta siirretyt SBA-sokkolaskuradiolaitteet. Lahteen asennettiin väliaikaisesti suurtehoinen radiomajakka (LA).

#### Lähettimet ja vastaanottimet

Helsingin lentoasemalla aloitettiin suurtehoisten radiopuhelinlähettimien asennustyöt. Radiopuhelinlähettimien asennustyöt aloitettiin myös Kemin ja Vaasan lentoasemilla. Muutamilla lentoasemilla täydennettiin lennonjohtojen viestijärjestelyt uusilla laitteilla, ja muutamille ilmailuviestiasemille sijoitettiin uusia liikennevastaanottimia.

#### Radiopuhelin- ja suuntimislaitteet

Kajaanin lentoasemalla aloitettiin uudenaikaisen automaattisesti toimivan VHF-radiosuuntimislaitteen asennustyöt.

## IV PIKATIEDOTUSLIIKENNE

### LENNÄTINLIIKENNE

#### Sähkösanomaliikenne

##### Toimipaikat

Sähkösanomaliikennettä välittävien toimipaikkojen määrä kasvoi 1.9 % kertomusvuoden aikana ollen sen päättyessä 590. Erilaisten toimipaikkojen määrissä tahtuneet muutokset selviävät taulukosta 5.

##### Sähkösanomat

Sähkösanomaliikenne osoitti kertomusvuonna 1.5 %:n laskua edellisestä vuodesta ollen kuitenkin 3.0 % suurempi kuin vuonna 1954. Kotimainen liikenne laski n. 4 %, kun sitä vastoin ulkomainen liikenne lisääntyi n. 0.5 %. Sähkösanomien määrä oli kertomusvuonna 1.6 milj., josta oli korusähkösanomia 0.45 milj. eli 27.8 %. Tämän lisäksi käsiteltiin kauttakulkevia sähkösanomia 0.25 milj.

suu anslöts till telexnätet och flygstationen i Kuopio förenades medelst en direkt teleprinterförbindelse med Helsingfors flygstation.

Den i Gamlakarleby belägna VHF-radiotelefonstationen för flygtrafiken upphörde med sin verksamhet vid årets slut.

#### Radiofyrar

För den direkta flygförbindelsen mellan Helsingfors och Moskva uppmonterades en radiofyr med låg effekt (HK) i Spjutsund. I Hangö uppmonterades en interimistisk radiofyr med låg effekt (OJN). Vid flygstationen i Ivalo färdigställdes en inflygningsradiofyr (G) och radiofyren med hög effekt (IV) flyttades till sin slutliga plats. I Kajaani färdigställdes en radiofyr med hög effekt (KA), en inflygningsfyr (V) och en inflygningsfyr med låg effekt (Q). Vid flygstationen i Kemi blev en inflygningsfyr färdig och en radiofyr med hög effekt (OJG) började sin verksamhet på en ny plats. Vid flygstationen i Kuopio sattes de från den gamla flygstationen i Åbo ditflyttade SBA-blindlandningsradioanläggningarna i funktionsdugligt skick. I Lahti uppmonterades interimistiskt en radiofyr med hög effekt (LA).

#### Sändare och mottagare

Vid Helsingfors flygstation påbörjades arbetena med uppmonteringen av radiotelefonisändare med hög effekt. Arbetena med uppmonteringen av radiotelefonisändare påbörjades även vid flygstationerna i Kemi och Vasa. Vid några flygstationer kompletterades flygledningarnas teleanordningar med ny apparatur, och några luftfartsförbindelsestationer erhöilo nya trafikmottagare.

#### Radiotelefon- och pejlanläggningar

Vid flygstationen i Kajaani påbörjades arbetena med uppmonteringen av en modern, automatisk VHF-radiopejlanläggning.

## IV TELETRAFIKEN

### TELEGRAFTRAFIKEN

#### Telegramtrafiken

##### Anstalterna

Antalet anstalter, som förmedla telegram, ökades under berättelseåret med 1.9 % och utgjorde vid dess utgång 590. Förändringarna i antalet anstalter av olika slag framgå ur tablån 5.

##### Telegram

I telegramtrafiken förekom under berättelseåret en nedgång med 1.5 % i jämförelse med föregående år, men nämnda trafik hade dock en omfattning, som med 3.0 % översteg volymen för år 1954. Trafiken inom landet minskade med ca 4 %, medan däremot trafiken på utlandet ökade med ca 0.5 %. Antalet telegram utgjorde under berättelseåret 1.6 milj., varav 0.45 milj. eller 27.8 % voro lyxtelegram. Dessutom behandlades 0.25 milj. transitotelegram.

Taulukossa 25 esitetään sähkösanomaliikenteestä myöskin kuukausitietoja ja taulukossa 26 jaotellaan sähkösanomat vastaanotto- ja perilletoimittamistavan mukaan.

## Telexliikenne

### Toimipaikat

Telexliikennettä harjoittavien toimipaikkojen luku lisääntyi kertomusvuonna kahdella, Kemin ja Lappeenrannan lennätintuomipaikkojen saadessa kaukokirjoitinkeskukset. Näitä keskuksia, joita sen jälkeen oli kaikkiaan 13, käytettiin edelleen myöskin yleisessä sähkösanomaliikenteessä. Kertomusvuoden päättyessä oli postija lennätinlaitoksen telexverkossa 276 yksityistä telexliittymää sekä 23 puolustusvoimain ja rajavartioviranomaisten telexliittymää.

### Telexpuhelut

Telexpuhelujen määrässä oli jälleen havaittavissa voimakasta kasvua. Puhelujen määrä 0.45 milj. oli 31.2 % suurempi kuin edellisenä vuonna. Puhelujen minuuttimäärä lisääntyi kotimaan liikenteessä 58.6 % ja ulkomaan liikenteessä 33.7 %. Tietoja telexliikenteestä esitetään taulukossa 27.

## PUHELINLIKENNE

### Toimipaikat

Posti- ja lennätinlaitos jatkoi kertomusvuonna yksityisten puhelinlaitosten lunastamista kaikkiaan 36 puhelinlaitoksen siirtyessä vuoden kuluessa sen hallintaan.

Puhelintuomipaikkojen määrä lisääntyi jälleen melkoisesti sen ollessa vuoden päättyessä 2011. Luku on 7.5 % suurempi kuin edellisenä vuonna ja kokonaista 38.6 % suurempi kuin viisi vuotta aikaisemmin. Taulukko 5 osoittaa lisäyksen tapahtuneen lähinnä puhelinasemien ja puhelupaikkojen kohdalla.

Yhdistettyjen paikallis- ja kaukopuhelintuomipaikkojen määrä kasvoi 9.3 % siten, että automaattikeskusten osalle tuli lisäystä 22.2 %, puoliautomaattikeskusten 16.0 % ja käsikeskusten 6.6 %. Kaukopuhelintuomipaikkojen määrässä sitä vastoin tapahtui hieman laskua yksityisten keskusten yhteydessä toimivien kaukopuhelintuomipaikkojen vähentyessä 8.8 %.

Rahapuhelimia paikallisliikenteessä oli yleisön käytössä 133, mikä on 11.8 % enemmän kuin edellisenä vuonna. Näistä oli ulkokioskeissa 78 ja muissa paikoissa 55.

### Paikallispuhelinliikenne

Paikallispuhelujen määrä 52.9 milj. on jälleen hieman pienempi kuin edellisenä vuonna, mikä saa selityksensä siitä, että teknillisen kehityksen johdosta puhelut yhä suuremmassa määrin tulevat tilastoiduiksi ns. puhelusyöksinä. Näitä maksusyöksiksi oli kertomusvuonna 1 minuutin syöksiksi muunnettuna 19.4 milj., mikä on 19.6 % enemmän kuin edellisenä vuonna. Rahapuhelimita puhuttiin 0.46 milj. puhelua lisäyksen edellisestä vuodesta ollessa 7.4 %.

I tablå 25 framlåggas åven månatliga uppgifter betråffande telegramtrafikens och i tablån 26 fördelas telegrammen enligt mottagnings- och frambefordringsåttet.

## Telextrafikens

### Anstalterna

Antalet anstalter, som förmedla telextrafik, ökades under berättelseåret med två, då telegrafanstalterna i Kemi och Villmanstrand erhöillo teleprintercentraler. Dylika centraler, av vilka det därefter funnos inalles 13, användes fortsåttningvis åven i den allmåna telegramtrafikens. Vid berättelseårets slut voro 276 privata telexanslutningar samt 23 telexanslutningar tillhårande försvarsmakten och grånsbevakningsmyndigheterna koplade till post- och telegrafverkets telexnåt.

### Telexsamtal

En kraftig ökning av antalet telexsamtal kunde återigen märkas. Antalet samtal uppgick till 0.45 milj., vilket var 31.2 % mera ån under föregående år. Antalet samtalsminuter ökades i trafikens inom landet med 58.6 % och i trafikens på utlandet med 33.7 %. Uppgifter betråffande telextrafikens framlåggas i tablån 27.

## TELEFONTRAFIKENS

### Anstalterna

Post- och telegrafverket fortsatte under berättelseåret att övertaga privata telefonfåretag, varvid inalles 36 telefonfåretag under året övergingo i dess besittning.

Antalet telefonanstalter ökades igen avsevärt och utgjorde vid årets slut 2011. Siffran år 7.5 % större ån under föregående år och hela 38.6 % större ån fem år tidigare. Tablån 5 visar, att ökningen skett närmast i fråga om telefonstationer och samtalsstållen.

Antalet förenade anstalter för såväl lokala som fjårrsamtal ökades med 9.3 % sålunda, att ökningen för automatcentralernas del utgjorde 22.2 %, för halvautomatcentralernas vidkommande 16.0 % och för de manuelle centralernas del 6.6 %. Betråffande antalet fjårrtelefonanstalter intrådde dåremot en viss nedgång, i det att antalet i samband med privata centraler fungerande fjårrtelefonanstalter minskade med 8.8 %.

Antalet mynttelefoner i lokaltrafik för allmånheten utgjorde 133, vilket utgör 11.8 % mera ån under föregående år. Av dessa voro 78 placerade i utomhuskiosker och 55 på andra platser.

### Den lokala telefontrafikens

Antalet lokala samtal — 52.9 milj. — var återigen något mindre ån under föregående år, vilket erhåller sin förklaring dårigenom, att samtalen tillfåljrd av den tekniska utvecklingen i allt hågre grad upptogos i statistikens såsom s. k. samtalsimpulser. Antalet dylika avgiftsimpulser utgjorde under berättelseåret, områknade i 1 minuts impulser 19.4 milj., vilket utgör 19.6 % mera ån under föregående år. Från mynttelefonerna talades 0.46 milj. samtal, varvid ökningen sedan föregående år utgjorde 7.4 %.

### Kaukopuhelinliikenne

Kaukopuheluja välitettiin kertomusvuonna kaikkiaan 41.9 milj. lisäyksen edellisestä vuodesta ollessa 1.8 %. Ulkomaisen liikenteen kohdalla oli kasvuprosentti 8.3. Eri puheluryhmiä lisääntyivät salamapuhelut ja aikapuhelut suhteellisesti eniten. Ruotsin ja Neuvostoliiton välisen suoran yhteyden käytäntöön ottamisen johdosta laski kauttakulkupuhelujen määrä voimakkaasti ollen 90.9 % pienempi kuin edellisenä vuonna. Taulukossa 29 esitetään myös kuukausitietoja puhelinliikenteestä.

Tilaaajavalintainen kaukopuhelinliikenne. Tilaaajavalintainen kaukoliikenne saatiin kertomusvuonna helmikuun 1 päivästä lukien käyntiin väleillä Helsinki—Karjaa, Helsinki—Lohja ja Helsinki—Tammisaari aikaisempien yhteysvälien Helsinki—Vihti, Lohja—Helsinki ja Vihti—Helsinki lisäksi. Näillä yhteysväleillä on puhelusykyäksiä ollut 1 minuutin sykäyksiksi muunnettuna 6.1 milj. Tämän lisäksi sisältyy kaukoliikenteen puhelusykyäksiä myöskin edellämaintuun paikallispuhelinliikenteen maksusykyästen lukuun.

### Yksityisten puhelinlaitosten toimiluvat ja puhelutaksat

Yksityisille puhelinlaitoksille myönnettiin tai uudistettiin yhteensä 98 toimilupaa ja yksityisten puhelinlaitosten keskusten välisillä johdoilla välitettävälle puheluille vahvistettiin 70 puhelutaksaa. Näistä kertyi leimamaksuja yhteensä 0.21 milj. markkaa.

## RADIOLIIKENNE

### Kiinteä radioliikenne

Kiinteä radioliikenne oli edelleen Helsingin ja Nummelan radioasemien hoidossa. Liikenteen määrä kohosi 0.38 milj. sähkösanomaan, josta 60.8 % oli lähetettyjä sähkösanomia.

### Siirtyvä meriradioliikenne

Seuraava taulukko osoittaa erilaisilla laitteilla varustettujen suomalaisten alusten ja ilma-alusten määrän puolustusvoimien omistuksessa olevia lukuunottamatta.

	Radiosähkötyö- laitteilla varustettuja Försedda med anläggningar för radiotelegrafi	Radiopuhelin- laitteilla varustettuja Försedda med anläggningar för radiotelefon	Radiosuunti- mislaitteilla varustettuja Försedda med anläggningar för radiopejling	Radioasemalla varustettuja Försedda med radiostation
<b>Aluksia — Fartyg</b>				
valtion — statens .....	56	72	14	122
kuntien — kommunernas .....	—	5	2	6
yksityisten — privata .....	189	267	282	308
<b>Ilma-aluksia — Luftfartyg</b>				
valtion — statens .....	3	3	3	3
yksityisten — privata .....	—	35	31	35

Rannikkoradioasemien liikenne osoitti jälleen huomattavaa kasvua. Sähkösanomien määrässä tapahtui 15.6 %:n ja puhelujen määrässä 23.6 %:n lisäys edellisestä vuodesta. Rannikkoradioasemien liikennettä kuvataan tarkemmin taulukossa 30.

### Fjärrtelefontrafiken

Under berättelseåret förmedlades inalles 41.9 milj. fjärrsamtal, vilket innebär en ökning sedan föregående år med 1.8 %. Beträffande trafiken till utlandet uppgick ökningsprocenten till 8.3. Av de olika samtalskategorierna ökades antalet blixtsamtal och tidssamtal relativt sett mest. Genom att en direkt förbindelse mellan Sverige och Sovjetunionen togs i bruk, sjönk antalet transitosamtal kraftigt och var under berättelseåret 90.9 % mindre än föregående år. I tablan 29 framläggas även månatliga uppgifter beträffande telefontrafiken.

Fjärrtelefontrafiken med abonnentval. Fjärrtelefontrafik med abonnentval kom från den 1 februari under berättelseåret i gång på sträckorna Helsingfors—Karis, Helsingfors—Lojo och Helsingfors—Ekenäs utöver de tidigare förbindelserna på sträckorna Helsingfors—Vihti, Lojo—Helsingfors och Vihti—Helsingfors. Antalet samtalsimpulser på dessa förbindelsesträckor har, omräknade i 1 minuts impulser, utgjort 6.1 milj. Dessutom ingå samtalsimpulser i fjärrtrafik även i det ovan anförda antalet avgiftsimpulser inom den lokala telefontrafiken.

### Privata telefoninrättningskoncessioner och samtals- taxor

Ät privata telefonföretag beviljades eller förnyades inalles 98 koncessioner och 70 samtalsstaxor fastställdes för samtal på ledningar mellan centraler tillhörande privata telefonföretag. För dessa inflöt inalles 0.21 milj. mark i stämpelavgifter.

## RADIOTRAFIKEN

### Fast radiotrafik

Den fasta radiotrafiken förmedlades fortsättningsvis av radiostationerna i Helsingfors och Nummela. Trafikvolymen steg till 0.38 milj. telegram, varav 60.8 % utgjordes av avsända telegram.

### Rörlig sjöradiotrafik

Följande tabla visar antalet med särskilda anläggningar försedd finska fartyg och luftfartyg, med undantag av dem, som ägas av försvarsmakten.

I trafiken över kustradiostationerna förekom igen avsevärd ökning. I antalet telegram skedde en ökning om 15.6 % och i antalet telefonsamtal en ökning om 23.6 % sedan föregående år. Trafiken över kustradiostationerna redovisas noggrannare i tablan 30.

## Jaksolukumittaukset

Posti- ja lennätinlaitoksen Keimolassa sijaitsevalla radioasemalla oleva radioliikenteen tarkkailuosasto on suorittanut sekä posti- ja lennätinlaitoksen että muiden Suomessa toimivien valtion ja yksityisten radioasemien lähetysten tarkkailua ja jaksolukumittauksia. Säännöllisesti toistuvia posti- ja lennätinlaitoksen omien radioasemien lähettimien jaksolukumittauksia on vuoden aikana suoritettu 2584. Muiden valtion laitosten radiolähettimien jaksoluvun mittauksia on suoritettu 76 ja suomalaisten alusten radiolähettimien 1996. Vieraiden maiden radiolähetyksien jaksolukumittauksia on suoritettu 120 kertaa.

## ILMAILUVIESTILIIKENNE

Ilmailuviestitoimipaikkojen lukumäärä oli kertomusvuoden päättyessä 21 eli sama kuin vuotta aikaisemmin. Kajaanin lentoasemalle perustettiin uusi toimipaikka, ja Kokkolan VHF-radiopuhelinasema lopetti toimintansa.

Helsingin ja Turun lentoasemien ILS-sokkolaskuradiolaitteet olivat toiminnassa yhteensä 17 567 tuntia ja SBA-sokkolaskuradiolaitteet Kemissä, Kuopiossa, Malmilla ja Vaasassa yhteensä 2 462 tuntia.

Liikenneilmailun radiomajakat olivat toiminnassa yhteensä 119 838 tuntia ja sisäänlentomajakat yhteensä 108 800 tuntia.

Liikenneilmailun eri asemien lähettämien jaksolukujen valvonta suoritettiin koko kertomusvuoden aikana Helsingissä. Radiomittauslentoja suoritettiin tarpeen mukaan eri paikkakunnilla.

## YLEISRADIO

### Radiorahasto

Radiorahasto on edelleen vuonna 1956 ollut posti- ja lennätinhallituksen hoidossa. Radiorahastoon kertyi tuloja radiolupamaksuista kaikkiaan 1 150.6 milj. markkaa. Tästä rahastosta posti- ja lennätinhallitus on radiolupatoiminnan aiheuttamia menoja varten käyttänyt ainoastaan 55.8 milj. markkaa. Oy Yleisradio Ab:lle on posti- ja lennätinhallitus suorittanut 1 094.8 milj. markkaa.

### Radiokuunteluluvat

Kuuntelulupia myönnettiin yhteensä 1 066 478, joista 970 495 eli 91.0 % suomenkielisiä ja 95 983 eli 9.0 % ruotsinkielisiä. Näistä oli kaupungeissa ja kauppaloissa 498 358 eli 46.8 % ja loput 568 120 eli 53.2 % maaseudulla. Kuuntelulupia irtisanottiin kertomusvuoden aikana kaikkiaan 25 888 ja osoitteenmuutoksia ilmoitettiin 110 796.

Kuuntelulupien lukumäärä kasvoi edellisestä vuodesta 4.5 %.

### Radiotoimiluvat ja todistukset

Radiotoimilupia ja niihin liittyviä todistuksia on annettu kertomusvuoden aikana kaikkiaan 1 709 kappaletta. Näistä kertyi leimamaksuja yhteensä 1.5 milj. markkaa.

## Frekvensmätningar

Post- och telegrafverkets vid radiostationen i Käinby verkande avdelning för kontroll av radiotrafiken har utfört kontroll och frekvensmätningar av såväl post- och telegrafverkets egna som av andra i Finland verksamma statliga och privata radiostationers sändningar. Under året ha utförts 2 584 regelbundet upprepade frekvensmätningar av sändarna vid post- och telegrafverkets egna radiostationer. Frekvensmätningar av övriga statliga inrättningars radiosändare utfördes till ett antal av 76 och av finska fartygsradiostationer till ett antal av 1996. 120 frekvensmätningar av utländska radiosändningar ha företagits.

## LUFTFARTSFÖRBINDELSETRAFIKEN

Antalet luftfartsförbindelseanstalter var vid berättelseårets slut 21 eller samma som ett år tidigare. Vid flygstationen i Kajaani inrättades en ny anstalt och VHF-radiotelefonstationen i Gamlakarleby upphörde med sin verksamhet.

ILS-blindlandningsradioanläggningarna vid flygstationerna i Helsingfors och Åbo voro i funktion sammanlagt 17 567 timmar och SBA-blindlandningsradioanläggningarna i Kemi, Kuopio, Malm och Vasa sammanlagt 2 462 timmar.

Radiofyrarna för trafikflyget voro i funktion sammanlagt 119 838 timmar och inflygningsfyrarna sammanlagt 108 800 timmar.

Övervakningen av frekvenserna för sändarna vid trafikflygets olika stationer utfördes under hela berättelseåret i Helsingfors. Radiomittningsflygningar utfördes efter behov på skilda orter.

## RUNDRADION

### Radiofonden

Radiofondens förvaltning har under år 1956, såsom förut, omhänderhafts av post- och telegrafstyrelsen. Radiofondens inkomster för inbetalade radiolicensavgifter utgjorde sammanlagt 1 150.6 milj. mark. Ur denna fond har post- och telegrafstyrelsen använt endast 55.8 milj. mark till de av radiolicensverksamheten föranledda utgifterna. Till Oy Yleisradio Ab har post- och telegrafstyrelsen erlagt 1 094.8 milj. mark.

### Radiolicenser

Radiolicenser beviljades inalles 1 066 478, av vilka 970 495 eller 91.0 % finskspråkiga och 95 983 eller 9.0 % svenskspråkiga. Av dessa kommo 498 358 eller 46.8 % på städernas och köpingarnas del och resten, 568 120 eller 53.2 % på landsbygdens del. Inalles 25 888 radiolicenser uppsades och 110 796 adressförändringar anmäldes under berättelseåret.

Antalet radiolicenser ökades med 4.5 % från föregående år.

### Radiokoncessioner och certifikat

Under berättelseåret har utfärdats inalles 1 709 radiokoncessioner och till dem hörande certifikat. Dessa inbringade sammanlagt 1.5 milj. mark i stämpelavgifter.

## V KANSAINVÄLINEN LIIKENNE

### POSTILIIKENNE

#### Postikonferenssit

Maaliskuun 9 päivänä pidettiin Tukholmassa neuvottelu, jossa oli esillä lentopostin kuljetusasiakirjojen laatimiseen liittyviä asioita. Neuvotteluihin, joissa oli edustajia Pohjoismaiden postihallinnoista ja SAS-lentoyhtiöstä, osallistuivat Suomen postihallinnosta ens. ekspeditööri Martin B. Wallenius ulkomaanosastosta ja ens. ekspeditööri Urpo Virtanen Helsingin postikonttorista.

Kööpenhaminassa pidettiin toukokuun 15—16 päivänä Pohjoismaiden ja Amerikan Yhdysvaltain postihallintojen välinen postikonferenssi, jossa käsiteltiin ko. maiden välistä lentoteitse tapahtuvaa postinkuljetusta. Konferenssissa sovittiin mm. kuukausittain lähetettävien lentopostien vähimmäispainoista. Lisäksi käsiteltiin laivapostin kuljetusta ja todettiin Amerikan Yhdysvaltain postihallinnon alkaneen käyttää postinsa kuljetukseen myös Pohjoismaiden laivoja, minkä vuoksi postinkuljetus on nopeutunut. Suomen postihallintoa edusti konferenssissa johtaja Urho Talvitie.

Helsingissä jatkettiin toukokuun 19 päivänä Kööpenhaminassa saman kuun 15 ja 16 päivänä käytyjä neuvotteluja Suomen ja Amerikan Yhdysvaltain välisen postin kuljetuksesta laivalla ja lentoteitse. Amerikan Yhdysvaltain taholta ottivat neuvotteluun osaa postiministeriön apulaisministeri E. George Siedle ja ulkomaan liikenteen johtaja Greever Allan, PAA-lentoyhtiöstä johtaja Howard Brooks sekä SAS-lentoyhtiöstä johtaja William Taylor.

Kesäkuun 13—14 päivänä oli Mols'issa, Tanskassa koolla lentopostin aikataulukonferenssi, jossa vahvistettiin Pohjoismaiden lentopostinkuljetukseen aikataulut seuraavalle talviliikennekaudelle. Konferenssissa oli edustajia Pohjoismaiden postihallinnoista ja SAS-lentoyhtiöstä. Suomen postihallintoa oli edustamassa apulaisjohtaja T. Puolanne.

Göteborgissa pidettiin 15 päivänä kesäkuuta ylimääräinen pohjoismaainen postikonferenssi. Käsiteltävänä olivat mm. toukokuun 15—16 päivänä Kööpenhaminassa pidetyn postikonferenssin päätökset samoin kuin Nordisk Posttidskrift-lehden julkaiseminen. Konferenssissa olivat Suomen postihallinnon edustajina pääjohtaja S. J. Ahola ja apulaisjohtaja T. Puolanne.

Varsinainen pohjoismaainen postikonferenssi pidettiin 10—14 päivänä syyskuuta Helsingissä. Pohjoismaiden postihallintojen edustajien lisäksi ottivat konferenssin lentopostikysymysten käsittelyyn osaa lentoyhtiöiden SAS:n ja Aero Oy:n edustajat. Suomen postihallintoa edustivat konferenssissa pääjohtaja S. J. Ahola, johtajat Urho Talvitie ja Oiva Saloila sekä apulaisjohtaja T. Puolanne. Konferenssin sihteerinä toimi apulaisjohtaja H. Hällsten.

Konferenssissa käsiteltiin lukuisia postitekniillisiä asioita, jotka ovat yhteisiä Pohjoismaiden postihallinnoille.

Esillä oli mm. Pohjoismaista Postiliittoa koskevan sopimuksen uudistaminen. Asia päätettiin ottaa esille uudestaan vuoden 1957 pohjoismaisessa postikonferenssissa.

## V DEN INTERNATIONELLA TRAFIKEN

### POSTTRAFIKEN

#### Postkonferenser

Den 9 mars försiggingo i Stockholm förhandlingar, där frågor rörande utfärdandet av transporthandlingar för flygpost dryftades. Vid förhandlingarna, i vilka representanter från de nordiska ländernas postförvaltningar och flygbolaget SAS deltog, representerades Finlands postförvaltning av första expeditören vid utrikesavdelningen Martin B. Wallenius och första expeditören vid Helsingfors postkontor Urpo Virtanen.

I Köpenhamn hölls den 15—16 maj mellan postförvaltningarna i de nordiska länderna och Amerikas Förenta Stater en postkonferens, där flygpostbefordran mellan ifrågavarande länder dryftades. På konferensen träffades överenskommelse om bl. a. minimivikterna för månatligen befordrade flygposter. Dessutom diskuterades befordran av båtpost och man konstaterade, att postförvaltningen i Amerikas Förenta Stater börjat använda för befordring av sin post jämväl nordiska fartyg, varigenom postbefordringen blivit snabbare. Finlands postförvaltning representerades vid konferensen av direktör Urho Talvitie.

I Helsingfors fortsattes den 19 maj de i Köpenhamn den 15 och 16 samma månad förda underhandlingarna om befordran av post med båt och flyg mellan Finland och Amerikas Förenta Stater. Från Amerikas Förenta Stater deltog i förhandlingarna bitr. ministern vid postministeriet E. George Siedle och direktören för utrikes trafiken Greever Allan, från flygbolaget PAA direktör Howard Brooks samt från flygbolaget SAS direktör William Taylor.

Den 13—14 juni hölls i Mols i Danmark en flygposttidtabellkonferens, där tidtabellerna för de nordiska ländernas flygpostbefordran fastställdes för följande vintertrafikperiod. Vid konferensen närvaro representanter från de nordiska ländernas postförvaltningar och flygbolaget SAS. Representant för Finlands postförvaltning var bitr. direktör T. Puolanne.

I Göteborg hölls den 15 juni en extra nordisk postkonferens. Föremål för behandling voro bl. a. de beslut, som fattats av den i Köpenhamn den 15—16 maj avhållna postkonferensen, ävensom utgivningen av Nordisk Posttidskrift. Vid konferensen representerades Finlands postförvaltning av generaldirektör S. J. Ahola och bitr. direktör T. Puolanne.

Den ordinära nordiska postkonferensen avhölls den 10—14 september i Helsingfors. Förutom representanterna för de nordiska ländernas postförvaltningar deltog i konferensen vid behandlingen av frågorna rörande flygpost representanter för flygbolagen SAS och Aero Oy. Representanter för Finlands postförvaltning vid konferensen voro generaldirektör S. J. Ahola, direktörerna Urho Talvitie och Oiva Saloila samt bitr. direktör T. Puolanne. Såsom sekreterare för konferensen fungerade bitr. direktör H. Hällsten.

Vid konferensen dryftades talrika posttekniska frågor, gemensamma för de nordiska ländernas postförvaltningar.

Bl. a. omarbetades avtalet angående Nordiska Postföreningen. Man beslöt att upptaga saken till ny behandling vid 1957 års nordiska postkonferens.

Myöskin käsiteltiin sanomalehtien ja julkaisijanristisiteiden lähetysmuotoja ja maksujen tilityksiä pohjoismaisessa liikenteessä. Nykyinen maksujako ja tilitysmenetely päätettiin säilyttää ennallaan. Kuitenkin tullaan tutkimaan mahdollisuuksia luopua muiden kuin postitse tilattujen sanomalehtien tilityksistä.

Aikanaan oli Pohjoismaiden Neuvosto tehnyt esityksen pohjoismaisessa liikenteessä perittävistä ristisideliähtösten maksuista. Päätettiin, että nämä maksut tulevat vuoden 1957 alusta olemaan enintään 1 000 g:n painoisilta lähetyksiltä samat kuin kotimaisessa liikenteessä.

Nordisk Posttidskrift-lehdestä, jota päätettiin jälleen ryhtyä julkaisemaan, tuli pohjoismaisen postiliiton virallinen äänenkannattaja.

Phonopost-lähetysten lukumäärä on osoittanut jatkuvasti nousua. Koska ne kuljetetaan alemmalla maksulla kuin kirjeet, on odotettavissa, että ne alkavat kilpailla kirjeliikenteen kanssa. Näin ollen päätettiin tehdä yhteinen ehdotus phonopost-lähetysten lopettamisesta erityisenä lähetyksinä ja neuvotella asiasta Oslon postikonferenssissa.

Pohjoismaisen matkakreditivilikenteen uudelleen avaamisesta neuvoteltiin. Jokainen hallinto sai tehtäväkseen tutkia sanotusta liikenteestä vuonna 1937 tehdyn sopimuksen uudistamisen mahdollisuuksia.

Edelleen konferenssissa keskusteltiin niistä eri ehdotuksista, joita Pohjoismaiden postihallinnot tulevat yhdessä tekemään Ottawassa vuonna 1957 pidettävälle maailmanpostikongressille.

Norden-postimerkin laatiminen on ollut esillä jo useissa aikaisemmissa postikonferensseissa. Postimerkki oli nyt saatu valmiiksi, ja se päätettiin laskea liikkeelle yhtäaikaan Pohjoismaissa lokakuun 30 päivänä 1956.

Konferenssissa oli esillä useita lentopostin alaan kuuluvia kysymyksiä. Niistä mainittakoon lentopakettien tullikäsitely, johon maailmanpostiliiton toimeenpano- ja yhdyskomitea oli kiinnittänyt postihallintojen huomiota. Neuvoteltiin niistä toimenpiteistä, joihin voitaisiin ryhtyä, että Pohjoismaista lähetettyjen lentopakettien käsitelyä joudutettaisiin niissä osoitamaissa, missä on satunut huomattavia myöhästymisiä.

Helsingissä pidettiin syyskuun 17 päivänä neuvottelu, jossa sovittiin pohjoismaisten lentopostien kuljetustavoista tulevalla talviliikennekaudella aikaisemmin vahvistettujen lentoaikataulujen mukaisesti. Neuvotteluissa oli edustajia Pohjoismaiden postihallinnoista ja asianosaisista lentoyhtiöistä. Suomen postihallintoa edustivat apulaisjohtaja T. Puolanne, osastosihteeri P. Teirilä sekä ens. ekspeditööri Martin B. Wallenius ja Urpo Virtanen.

Nordisk Posttidskrift-lehden toimittajien kokous pidettiin Helsingissä 13—14 päivänä marraskuuta. Mukana olivat lehden kaikki toimittajat eri Pohjoismaiden postihallinnoista, Suomesta johtaja Oiva Saloila. Kokouksessa neuvoteltiin mm. lehden ilmestymisajoista, sen ulkoasusta, sisällöstä ja jakelusta sekä taloudellisista kysymyksistä.

Marraskuun 28—29 päivänä pidettiin Oslossa aika-aulukonferenssi, johon osallistuivat Pohjoismaiden postihallintojen ja SAS-lentoyhtiön edustajat. Suomen posti-

Befordringssätten för tidningar och utgivarkorsband samt redovisningen av avgifterna i nordisk trafik upp-togos likaså till behandling. Man beslöt att bibehålla nuvarande avgiftsfördelning och redovisningsförfarande oförändrade. Dock kommer man att undersöka möjligheterna att avstå från andra redovisningar utom de, som röra postabonnerade tidningar.

På sin tid hade Nordiska Rådet gjort en framställning beträffande avgifterna för korsbandsförsändelser i nordisk trafik. Man beslöt, att dessa avgifter med avseende å försändelser, välgående högst 1 000 g, från början av år 1957 skola vara desamma som i inrikes trafik.

Tidningen Nordisk Posttidskrift, som man beslöt att på nytt börja utgiva, blev den nordiska postföreningens officiella organ.

Antalet phonopostförsändelser har visat en fortsatt ökning. Emedan dessa befordras mot en lägre avgift än brev, är det att vänta, att de börja konkurrera med brevtrafiken. Sålunda beslöt man att göra en gemensam framställning om slopande av phonopostförsändelserna såsom särskilt försändelseslag och dryfta saken på en postkonferens i Oslo.

Förhandlingar fördes om återupptagande av den nordiska resekreditivtrafiken. Varje förvaltning fick i uppdrag att undersöka möjligheterna att förnya avtalet av år 1937 angående sagda trafik.

Vidare diskuterades vid konferensen de olika förslag, som de nordiska postförvaltningarna gemensamt komma att framlägga till diskussion vid världspostkongressen i Ottawa år 1957.

Utarbetandet av Norden-frimärket hade redan behandlats vid flere tidigare postkonferenser. Frammärket hade man nu fått färdigt och man beslöt att utsläppa det i rörelsen samtidigt i alla nordiska länder, näml. den 30 oktober 1956.

På konferensen behandlades flere frågor rörande flygpostens område. Av dem må nämnas flygpaketens tullbehandling, vilken världspostföreningens verkställighets- och förbindelsekommission hade fäst postförvaltningarnas uppmärksamhet på. Man rådgjorde om de åtgärder, vilka kunde vidtagas för att göra behandlingen av flygpaket från de nordiska länderna snabbare i de adressländer, där anmärkningsvärda förseningar inträffat.

I Helsingfors försiggingo den 17 september förhandlingar, vid vilka man överenskom om befordingssätten för flygpost från de nordiska länderna under den kommande vintertrafikperioden i enlighet med tidigare fastställda flygtidtabeller. I förhandlingarna deltog representanter från de nordiska ländernas postförvaltningar och berörda flygbolag. Finlands postförvaltning representerades av bitr. direktör T. Puolanne, avdelningssekreterare P. Teirilä samt första expeditörerna Martin B. Wallenius och Urpo Virtanen.

Redaktörernas för Nordisk Posttidskrift möte hölls i Helsingfors den 13—14 november. Samtliga redaktörer för tidningen vid de olika nordiska postförvaltningarna deltog, från Finland direktör Oiva Saloila. På konferensen dryftades bl. a. tiderna för tidningens utkommande, dess yttre utstyrelse, innehåll och distribution ävensom de ekonomiska frågorna.

Den 28—29 november hölls i Oslo en tidtabellkonferens, i vilken representanter för de nordiska ländernas postförvaltningar och flygbolaget SAS deltog. Från

hallinnosta otti konferenssiin osaa apulaisjohtaja T. Puolanne. Konferenssissa sovittiin Pohjoismaista lähetetyn lentopostin kuljetuksesta SAS:n ja sen kanssa yhteistoiminnassa olevien lentoyhtiöiden eri lentoreiteillä tulevan kesäliikenteen aikana.

Oslossa pidettiin elokuun 20—22 päivänä Pohjoismaiden postihallintojen välinen ammattiopetusta koskeva kokous, johon Suomen postihallinnosta osallistui apulaisjohtaja H. Kolinen.

Tukholmassa pidettiin 30. 10.—2. 11 konttoriteknikan neuvottelupäivät, joihin Suomen postihallinnosta osallistui liikennetarkastaja R. Hagman.

## Postinkuljetussopimukset

Suomen postihallinnon ja Oy Suomen Pohjois-Amerikan Linjan „FINLAKE” kesken on tehty sopimus postipakettien kuljettamisesta sanotun yhtiön laivoilla Suomesta niihin Kanadan satamiin, joihin yhtiön laivat poikkeavat, mikäli postihallinto katsoo kuljetuksen postinvaihdolle edulliseksi. Sopimus tuli voimaan kesäkuun 1 päivänä 1956.

Suomen postihallinnon ja amerikkalaisen laivayhtiön „Moore-McCormack Lines, Inc.”:in kanssa käytiin Helsingissä neuvotteluja kirjelmä- ja pakettipostin kuljettamiseksi mainitun yhtiön laivoilla Suomesta Amerikan Yhdysvaltoihin. Kuljetussopimus tehtiin ja se tuli voimaan syyskuun 1 päivänä 1956. Suomen postihallinnosta olivat neuvotteluissa mukana pääjohtaja S. J. Ahola, johtaja Urho Talvitie ja apulaisjohtaja T. Puolanne.

Heinäkuun 9—16 päivänä neuvoteltiin Suomen ja Tšekkoslovakian postihallintojen kesken Helsingissä näiden maiden välisistä lentopostikysymyksistä. Tehtiin sopimus Suomen ja Tšekkoslovakian välisestä lentopostin kuljetuksesta. Sopimus, joka tuli voimaan syyskuun 1 päivänä 1956, parantaa huomattavasti näiden maiden välistä lentopostin kuljetusta. Suomen postihallintoa edustivat neuvotteluissa pääjohtaja S. J. Ahola, johtaja Urho Talvitie, johtaja Oiva Saloila ja apulaisjohtaja T. Puolanne.

## Postinkuljetus

### Postinkuljetus pintateitse

Suomen ja Ruotsin välisillä säännöllisillä laivavuo-roilla kuljetettiin ulkomaille osoitettua postia kautta koko vuoden. Turusta oli Tukholmaan jokapäiväinen laivapostiyhteys Maarianhaminan kautta. Lisäksi kuljetettiin postia Helsingistä suoraan Tukholmaan kulkevalla laivalla keväällä ja syksyllä 2—3 kertaa ja kesällä 6 kertaa viikossa. Laivayhteydellä Helsinki—Kööpenhamina lähetettiin pakettipostia talviliikennekaudella kerran viikossa ja muina aikoina kahdesti viikossa. Pakettipostia kuljetettiin myöskin suorilla laivayhteyksillä Helsingistä Alankomaihin, Isoon-Britanniaan ja Saksan Liittotasavaltaan ja näistä maista edelleen eri maanosiin keskimäärin kerran viikossa. Suoraa laivayhteyttä Helsingistä Puolaan on tarpeen vaatiessa käytetty joka toinen viikko. Amerikan Yhdysvaltoihin ja Kanadaan kuljetettiin kirjelmä- ja pakettipostia laivoilla Gööteporista sekä suorilla suomalaisilla ja amerikkalaisilla

Finlands postförvaltning deltog i konferensen bitr. direktör T. Puolanne. Vid konferensen överenskom man om befordringen av flygpost från de nordiska länderna på SAS-bolagets och med detta samarbete andra flygbolags olika flyglinjer under kommande sommartrafikperiod.

I Oslo hölls den 20—22 augusti ett möte mellan de nordiska ländernas postförvaltningar för att diskutera fackundervisningen. I detta möte deltog från Finlands postförvaltning bitr. direktör H. Kolinen.

I Stockholm försiggingo under tiden den 30. 10.—2. 11 kontorsteknikens rådplägningsdagar, i vilka från Finlands postförvaltning trafikinspektör R. Hagman deltog.

## Avtal angående postbefordran

Mellan Finlands postförvaltning och Ab Finska Nordamerika Linjen „FINLAKE” har avtal avslutats angående transport av postpaket med sagda bolags båtar från Finland till de hamnar i Canada, vilka bolagets båtar anlöpa, i den mån postförvaltningen finner dylik befordran fördelaktig för postutväxlingen. Avtalet trädde i kraft den 1 juni 1956.

Mellan Finlands postförvaltning och det amerikanska fartygsbolaget „Moore-McCormack Lines, Inc.” fördes i Helsingfors underhandlingar om transport av brevfräsändelse- och paketpost med nämnda bolags båtar från Finland till Amerikas Förenta Stater. Ett transportavtal uppgjordes och det trädde i kraft den 1 september 1956. Från Finlands postförvaltning deltog i förhandlingarna generaldirektör S. J. Ahola, direktör Urho Talvitie och bitr. direktör T. Puolanne.

Den 9—16 juli ägde i Helsingfors förhandlingar rum mellan postförvaltningarna i Finland och Tjeckoslovakien om flygpostfrågor, som beröra dessa båda länder. Avtal uppgjordes angående befordran av flygpost mellan Finland och Tjeckoslovakien. Avtalet, som trädde i kraft den 1 september 1956, förbättrade betydligt flygpostbefordran mellan dessa länder. Finlands postförvaltning representerades vid förhandlingarna av generaldirektör S. J. Ahola, direktör Urho Talvitie, direktör Oiva Saloila och bitr. direktör T. Puolanne.

## Postbefordran

### Postbefordran ytledes

Med de reguljära båtturerna mellan Finland och Sverige befordrades till utlandet adresserad post året runt. Från Åbo till Stockholm förekom daglig båtpostförbindelse via Mariehamn. Dessutom befordrades post från Helsingfors med till Stockholm direkt gående båt under våren och hösten 2 à 3 gånger samt under sommaren 6 gånger i veckan. Med båtförbindelsen Helsingfors—Köpenhamn befordrades paketpost under vintertrafikperioden en gång i veckan och under andra tider två gånger i veckan. Paketpost befordrades även med direkta båtförbindelser från Helsingfors till Nederländerna, Storbritannien och Tyska Förbundsrepubliken och från dessa länder vidare till de olika världsdelarna i medeltal en gång i veckan. Den direkta båtförbindelsen från Helsingfors till Polen har vid behov använts varannan vecka. Till Amerikas Förenta Stater och Canada befordrades brevfräsändelse- och paketpost

laivayhteyksillä Etelä-Suomesta. Etelä-Amerikkaan lähetettiin pakettipostia Ruotsin kautta, mutta myös suorilla suomalaisilla laivayhteyksillä.

Neuvostoliittoon ja sen kautta mm. Kiinan kansantasavaltaan lähetettiin postia rautateitse Helsingistä Leningradin kautta, vuoden alkupuolella parittomina päivinä, mutta liikenteen muututtua kesäkuun alusta joka-päiväiseksi voitiin postiakin lähettää päivittäin.

Pohjois-Suomesta lähetettiin Ruotsiin ja Norjaan postia Tornion kautta joka arkipäivä. Kesäliikennekaudella lähetettiin Vaasasta ja sen lähiympäristöstä kirjelähetys- ja sanomalehtipostia Ruotsiin laivayhteydellä Vaasa—Uumaja 4 kertaa viikossa sekä Vaasa—Örnköldsvik ja Vaasa—Härnösand kummallakin kerran viikossa. Laivoihin oli sijoitettu myös kirjelaatikot.

Pohjois-Suomen ja Pohjois-Norjan välillä on ollut toiminnassa kolme postiyhteyttä paikallisen kirjelähetyspostin kuljettamista varten, nim. Karigasniemi—Karajok, Utsjoki—Polmak—Sirma ja Kilpisjärvi—Skibotn (kesäaikana).

#### Postinkuljetus ilmateitse

Ulkomaille lähetetyn lentopostin kuljetukseen käytettiin pääasiallisesti kolmea reittiä:

yölentopostireittiä Helsinki—Tukholma—Kööpenhamina—Amsterdam—Bryssel—Pariisi ja —Amsterdam—Lontoo sekä —Amsterdam—Basel. Tällä reitillä kuljetettiin lentopostia viitenä arkipäivänä viikossa Pohjoismaihin, Länsi-Eurooppaan sekä eri puolille Afrikkaa ja Aasiaa;

Aero Oy:n lentoreitillä Helsinki—Hampur—Amsterdam—Pariisi/Lontoo lähetettiin päivittäin suurin osa ulkomaille lähtevää lentopostia;

Helsingin ja New Yorkin välisillä lentoreiteillä lähetettiin lentopostia kerran päivässä Pohjois-, Keski- ja Etelä-Amerikkaan. Turusta ja Maarianhaminasta lähetettiin lentoposti New Yorkiin arkipäivisin Tukholman kautta. Nämä postinkuljetukset tapahtuivat osittain Scandinavian Airlines Systemin, osittain Pan American World Airways'in koneilla.

Muut suorat lentopostireitit Suomesta ulkomaille olivat seuraavat:

Helsinki—Tukholma, yölentovuoron lisäksi 2 kertaa arkisin ja 1—2 kertaa sunnuntaisin Aero Oy:n ja SAS:n koneilla;

Helsinki—Kööpenhamina, yölentovuoron lisäksi 2 kertaa arkisin ja kerran sunnuntaisin Aero Oy:n ja SAS:n koneilla;

Helsinki—Praha, kahdesti viikossa tšekkiläisen ČSA-lentoyhtiön koneilla. Lisäksi oli 3 vuoroa viikossa Kööpenhaminan kautta Prahaan. Näillä lentoyhteyksillä lähetettiin lentopostia Itä-Euroopan maihin;

Turku—Tukholma ja Maarianhamina—Tukholma, Aero Oy:n koneilla kerran arkipäivisin;

Tampere—Tukholma, Kar-Air Oy:n koneilla kerran arkipäivisin (lentopostia Ruotsiin);

Helsinki—Leningrad—Moskova lentoreitillä kuljetettiin alkuvuodesta lentopostia Neuvostoliittoon ja sen kautta Kiinan kansantasavaltaan ja Pohjois-Koreaan. Helmikuun 18 päivänä avasivat Aero Oy ja Aeroflot yhteistoiminnassa suoran lentoreitin Helsinki—Moskova, jota Aero Oy liikennöi 2 kertaa viikossa ja Aeroflot

med båtar från Göteborg samt med direkta finska och amerikanska båtförbindelser från södra Finland. Till Sydamerika försändes paketpost via Sverige, men även med direkta finska båtförbindelser.

Till Sovjetunionen och via densamma till bl. a. Folkrepubliken Kina befordrades post per järnväg från Helsingfors via Leningrad under förra hälften av året udda dagar, men sedan trafiken ändrades från början av juni månad till att omfatta alla dagar, kunde även post försändas dagligen.

Från norra Finland försändes till Sverige och Norge post via Torneå varje vardag. Under sommartrafikperioden befordrades från Vasa med omnejd brevårsändelse- och tidningspost till Sverige med båtförbindelsen Vasa—Umeå 4 gånger i veckan samt med Vasa—Örnköldsvik och Vasa—Härnösand vardera en gång i veckan. Å fartygen hade även uppsatts brevlådor.

Mellan Nordfinland och Nordnorge ha tre båtförbindelser upprätthållits för befordran av lokal brevårsändelsepost, näml. Karigasniemi—Karajok, Utsjoki—Polmak—Sirma och Kilpisjärvi—Skibotn (sommartid).

#### Postbefordran luftledes

För befordran av flygpost till utlandet användes huvudsakligen tre linjer:

nattflygpostlinjen Helsingfors—Stockholm—Köpenhamn—Amsterdam—Bryssel—Paris och —Amsterdam—London samt —Amsterdam—Basel. På denna linje befordrades flygpost fem vardagar i veckan till de övriga nordiska länderna, Västeuropa och till olika delar av Afrika och Asien;

på Aero Oy:s flyglinje Helsingfors—Hamburg—Amsterdam—Paris/London försändes dagligen största delen av den till utlandet gående flygposten;

på flyglinjen mellan Helsingfors och New York befordrades flygpost en gång per dag till Nord-, Central- och Sydamerika. Från Åbo och Mariehamn försändes flygpost till New York vardagar via Stockholm. Dessa postbefordringar skedde dels med Scandinavian Airlines System's, dels med Pan American World Airways' maskiner.

Övriga direkta flygpostlinjer från Finland till utlandet voro följande:

Helsingfors—Stockholm, förutom nattflygturen 2 gånger om vardagarna och 1—2 gånger om söndagarna med Aero Oy:s och SAS' maskiner;

Helsingfors—Köpenhamn, förutom nattflygturen 2 gånger om vardagarna och en gång om söndagarna med Aero Oy:s och SAS' maskiner;

Helsingfors—Prag, två gånger i veckan med det tjeckiska flygbolaget ČSA's maskiner. Dessutom förekommo 3 turer i veckan via Köpenhamn till Prag. Med dessa flygförbindelser försändes flygpost till de östeuropeiska länderna;

Åbo—Stockholm och Mariehamn—Stockholm, med Aero Oy:s maskiner en gång vardagar;

Tammerfors—Stockholm, en gång vardagar med Kar-Air Oy:s maskiner (flygpost till Sverige);

på flyglinjen Helsingfors—Leningrad—Moskva befordrades från början av året flygpost till Sovjetunionen och via densamma till Folkrepubliken Kina och till Nordkorea. Den 18 februari öppnade Aero Oy och Aeroflot i samråd den direkta flyglinjen Helsingfors—Moskva, som trafikerades av Aero Oy 2 gånger i veckan och



4 kertaa viikossa. Tällä lentoreitillä on siitä lähtien säännöllisesti kuljetettu lentopostia Neuvostoliittoon ja sieltä edelleen.

#### **Epäsäännöllisyyksiä postiliikenteessä**

Ankaran talven aiheuttamia häiriöitä ilmeni Suomen ja Ruotsin välisessä laivapostin kuljetuksessa jo helmikuun 9 päivänä, jolloin Turun—Tukholman vuorolaiva ei voinut poiketa Maarianhaminaan. Senjälkeen eivät vuorolaivat enää helmikuun aikana voineet käydä Maarianhaminassa, joten Ahvenanmaan ulkomaanposti jouduttiin kuljettamaan osittain lentoteitse Turun kautta tai suoraan Maarianhaminasta Tukholmaan. Turusta oli laivapostinkuljetus Tukholmaan keskeytyneenä helmikuun 13 ja 22 päivän välisenä aikana. Tällöin lähetettiin lisämaksuton sanomalehtiposti ja osittain kirje- ja pakettipostikin lentoteitse Helsingistä ja Turusta Tukholmaan asianomaisten laiva- ja lentoyhtiöiden kanssa tehdyn erikoissopimuksen nojalla. Helmikuun loppupuolella oli kolme laivapostin kuljetusvuoroa Turusta Tukholmaan. Ruuhkautunut posti saatiin edelleen lähetetyksi käyttämällä kuljetukseen kahdesti lentokoneita.

Yleislakon aikana maaliskuun 1—19 päivänä oli postinkuljetus Suomen ja ulkomaiden välillä lamassa. Lakon jälkeen saatiin postinkuljetus jälleen käyntiin muutamassa päivässä.

#### **Postinvaihto Suomen YK-komppanian kanssa**

Joulukuun alussa posti- ja lennätinhallitus päätti, sovittuaan asiasta ao. viranomaisten kanssa, että Suomesta saadaan Suomen YK-komppanialle samoin kuin sanotusta komppaniasta Suomeen lähettää postitse tavallisia ja kirjattuja kirjelähetyksiä (kirjeitä, postikortteja, ristisiteitä ja pikkupaketteja), tavallisia ja kirjattuja postipaketteja sekä sanomalehtiä soveltamalla näihin lähetyksiin kummassakin suunnassa Suomen kotimaisia postimaksuja.

Kirjelähetykset ja sanomalehdet kuljetettiin joka päivä lentoteitse Helsingistä Roomaan ja sieltä edelleen YK:n toimesta komppanian sijoituspaikkakunnalle. Postipaketit sen sijaan kuljetettiin Helsingistä sotilasviranomaisen toimesta perille noin kerran viikossa.

#### **Postinvaihto**

##### **Vakuutettujen kirjeiden ja pakettien vaihto**

Vakuutettuja kirjeitä ja paketteja voitiin Suomesta lähettää sekä pintateitse että lentoteitse seuraaviin maihin: Alankomaat, Belgia, Islanti, Iso-Britannia, Itävalta, Japani, Luxemburg, Neuvostoliitto, Norja, Ranska, Ruotsi, Saksan Demokraattinen Tasavalta, Saksan Liittotasavalta, Sveitsi, Tanska, Turkki ja Unkari.

Vakuutettuja kirjeitä pintateitse voitiin lisäksi lähettää Intiaan sekä pinta- ja lentoteitse Irlantiin, Jugoslaviaan, Puolaan ja Tšekkoslovakiaan. Vakuutettuja paketteja voitiin myöskin lähettää pintateitse Amerikan Yhdysvaltoihin, Espanjaan, Kanadaan, Kreikkaan ja lentoteitse Tšekkoslovakiaan.

##### **Tavarain vienti ja tuonti**

Tavarain viennistä ja tuonnista aikaisemmin annetut määräykset ovat olleet edelleenkin voimassa. Niinikään

av Aeroflot 4 gånger i veckan. På denna flyglinje har sedan dess regelbundet befordrats flygpost till Sovjetunionen och därifrån vidare.

#### **Oregelbundenheter i posttrafiken**

Störningar, förorsakade av den stränga vintern, förekommo i befordringen av båtpost mellan Finland och Sverige redan den 9 februari, då turbåten Åbo—Stockholm icke kunde anlöpa Mariehamn. Därefter kunde turbåtarna icke mera anlöpa Mariehamn under februari månad, varför Ålands utrikespost kom att febordras dels flygledes via Åbo, dels direkt från Mariehamn till Stockholm. Från Åbo var båtpostbefordran till Stockholm inställd under tiden mellan den 13 och den 22 februari. Då försändes den tillskottsfräa tidningsposten och delvis även brev- och paketposten per flyg från Helsingfors och Åbo till Stockholm enligt specialavtal med vederbörande fartygs- och flygbolag. Under senare hälften av februari förekommo tre befordringsturer för båtpost från Åbo till Stockholm. Den post, som hopat sig, fick man vidare-sänd genom att för befordran använda tvenne gånger flygmaskiner.

Under generalstrejken den 1—19 mars låg postbefordran mellan Finland och utlandet så gott som nere. Efter strejken fick man postbefordran åter i gång inom några dagar.

#### **Postutväxling med Finlands FN-kompani**

I början av december beslöt post- och telegrafstyrelsen efter att ha överenskommit om saken med vederbörande myndigheter, att från Finland till FN-kompaniet även som från sagda kompani till Finland vanliga och rekommenderade brev-försändelser (brev, postkort, korsband och småpaket), vanliga och rekommenderade postpaket samt tidningar få sändas per post, varvid på dessa försändelser i vardera riktningen tillämpas Finlands inrikes postavgifter.

Brevförsändelserna och tidningarna befordrades varje dag per flyg från Helsingfors till Rom och därifrån vidare genom FN:s försorg till kompaniets förläggningsort. Postpaketen däremot frambefordrades från Helsingfors genom militärmyndigheternas försorg ungefär en gång i veckan.

#### **Postutväxling**

##### **Utväxling av assurerade brev och paket**

Assurerade brev och paket kunde från Finland sändas både ytledes och luftledes till följande länder: Belgien, Danmark, Frankrike, Island, Japan, Luxemburg, Nederländerna, Norge, Schweiz, Sovjetunionen, Storbritannien, Sverige, Turkiet, Tyska Demokratiska Republiken, Tyska Förbundsrepubliken, Ungern och Österrike.

Assurerade brev kunde dessutom försändas ytledes till Indien samt både yt- och luftledes till Irland, Jugoslavien, Polen och Tjeckoslovakien. Assurerade paket kunde även sändas ytledes till Amerikas Förenta Stater, Canada, Grekland och Spanien och flygledes till Tjeckoslovakien.

##### **Utförsel och införsel av varor**

De tidigare utfärdade bestämmelserna angående utförsel och införsel av varor ha fortfarande varit gällande.

olivat rahan ja arvopaperien vientiä koskevat määräykset muuttumattomina voimassa. Postimerkkien vienti ja tuonti vaihtotarkoituksessa oli sallittua lisenssittä, mutta vientiin ja tuontiin myyntitarkoituksessa vaadittiin lisenssi.

#### Rahaliikenne. Vastauskupongit. Frankosetelit

Suomesta ulkomaille suuntautuva postiosoituliikenne oli jatkuvasti keskeytyksissä, samoin kuin postiennakko-liikennekin. Poikkeuksena tästä voitiin kuitenkin Suomesta Ruotsiin lähettää kirjattuja kirjelähetyksiä ja vakuutettuja kirjeitä postiennakolla sekä Norjaan näiden lisäksi paketteja. Kansainvälisiä vastauskupongeja saatiin myydä toimipaikoissa kuitenkin niin, että ulkomaanvaluutan hankkiminen niiden välityksellä estetään. Frankoseteliikenne Suomesta ulkomaille oli käynnissä kuitenkin vain postipakettien osalta.

#### Sanomalehtiliikenne

Ulkomailla ilmestyvien sanomalehtien ja aikakausjulkaisujen vaihto postin välityksellä oli avattuna seuraavien maiden kanssa: Alankomaat, Algeria, Belgia, Italia, Itävalta, Norja, Portugali, Ranska ynnä Saarimaa, Ruotsi, Saksan Liittotasavalta, Sveitsi, Tanska, Tunisia ja Vatikaanivaltio.

#### Postimaksujen muutokset

Toukokuun 4 päivänä 1956 annetulla asetuksella säädettiin, että Brysselissä vuonna 1952 allekirjoitetussa maailmanpostisopimuksessa ja erikoissopimuksissa mainittu kultafraangiin vasta-arvo Suomen rahana on kesäkuun 1 päivästä 1956 lukien kansainvälisessä postiliikenteessä 90 markkaa. Sen mukaisesti korotettiin postimaksuja Suomen yleiskansainvälisessä ja pohjoismaisessa postiliikenteessä mainitusta päivästä alkaen. Siten tuli esim. tavallisen ulkomaille osoitetun kirjeen maksu olemaan ensimmäiseltä 20 g:lta 30 markkaa, seuraavilta eriltä 20 markkaa; postikortin maksu 20 markkaa kappaletta; ristisiteiden maksut säilyivät muuttumattomina.

## PIKATIEDOTUSLIIKENNE

### Pikatiedotuskonferenssit ja neuvottelut

Helmikuun 14 päivänä Helsingissä pidettyyn Melbourn olympiakisojen radiointeja koskevaan pohjoismaiseen radiokonferenssiin, joka pidettiin Oy Yleisradio Ab:n toimesta, osallistuivat posti- ja lennätinhallituksesta apulaisjohtaja M. Tuhkanen ja esittelijä A. Sinkkonen. Konferenssissa tehtiin alustavat radiointiteitä koskevat suunnitelmat ja sovittiin lyhytaaltokoekuuntelun suorittamisesta kaikissa Pohjoismaissa.

Posti- ja lennätinhallituksen ja Neuvostoliiton viestiministeriön edustajat neuvottelivat maaliskuun vaihteessa Helsingissä teknillisistä kysymyksistä, jotka liittyivät Porkkalan ja Rohuneemen välisten merikaapeliin uudelleen käyttöön ottoon: Suomen edustajina olivat neuvotteluissa yli-insinööri P. Hellner sekä insinöörit P. Tenhunen ja V. Johansson ja Neuvostoliiton edustajina insinöörit A. A. Leštšinski ja E. V. Kirillov sekä arkkitehti V. V. Ilijev. Asiasta allekirjoitettiin G. 4. pöytäkirja.

Även bestämmelserna angående utförelse av pengar och värdepapper voro i kraft oförändrade. Utförelsen och införelsen av frimärken för bytesändamål var fri men i fråga om försäljningsändamål underkastad licenstvång.

#### Penningrörelse. Svarskuponger. Frankosedlar

Postanvisningstrafiken från Finland till utlandet var fortfarande inställd, likaså postförskottstrafiken. Såsom undantag härifrån kunde dock från Finland till Sverige sändas rekommenderade brevfrösendelser och assurerade brev mot postförskott samt till Norge dessutom paket. Internationella svarskuponger fingo vid anstalterna säljas likväl så, att anskaffning av utländsk valuta förhindras. Frankosedeltrafiken från Finland till utlandet förekom dock blott för postpaketens del.

#### Tidningsrörelse

Utväxling av i utlandet utkommande tidningar och tidskrifter genom postens förmedling förekom med följande länder: Algeriet, Belgien, Danmark, Frankrike jämte Saalområdet, Italien, Nederländerna, Norge, Portugal, Schweiz, Sverige, Tunisien, Tyska Förbundsrepubliken, Vatikanstaten och Österrike.

#### Ändringar i postavgifterna

Genom förordningen den 4 maj 1956 stadgades, att ekvivalenten för guldfranc, som omnämnes i den i Bryssel år 1952 undertecknade världspostkonventionen och i säravtalen, är i internationell posttrafik fr. o. m. den 1 juni 1956 i finskt mynt 90 mark. I enlighet därmed höjdes postavgifterna i Finlandens allmänt internationella och nordiska posttrafik fr. o. m. nämnda dag. Sälunda blev t. ex. avgiften för ett vanligt brev till utlandet för de första 20 grammen 30 mark, för varje följande viktsats 20 mark samt avgiften för postkort 20 mark per styck; avgifterna för korsband förblevo oförändrade.

## TELETRAFIKEN

### Telekonferenser och överläggningar

I den nordiska radiokonferens, som på föranstaltande av Oy Yleisradio Ab hölls i Helsingfors den 14 februari angående radiering av de olympiska spelen i Melbourne, deltago biträdande direktör M. Tuhkanen och föredragande A. Sinkkonen från post- och telegrafstyrelsen. På konferensen uppgjordes de förberedande planerna för radieringsvägarna samt överenskoms om anordnandet av provlyssning på kortvåg i alla de nordiska länderna.

Representanter för post- och telegrafstyrelsen och Sovjetunionens förbindelseministerium förhandlade vid månadsskiftet mars—april i Helsingfors om tekniska frågor i samband med återtagandet i bruk av sjökablarna mellan Porkkala och Rohuneeme. Finlands representanter vid överläggningarna voro överingenjör P. Hellner samt ingenjörerna P. Tenhunen och V. Johansson och Sovjetunionens representanter ingenjörerna A. A. Leštšinski och E. V. Kirillov samt arkitekt V. V. Ilijev. Protokoll i saken undertecknades den 6. 4.

Puhelinosakeyhtiö L. M. Ericsson järjesti Tukholmassa 28. 5.—2. 6. LME-keskusten käyttöä ja huoltoa koskevat neuvottelut, joihin osallistuivat posti- ja lennätinhallituksesta toimistoinsinööri Erkki Räsänen ja nuorempi insinööri Antti Heiskala.

Lennätinteknillisen osaston johtaja Harry Juselius neuvotteli 24—26. 7. Tukholmassa Ruotsin lennätinhallinnon ja ASEA:n insinöörien kanssa käytännöllisistä kokeista, joita oli toimeen pantava ennen koaksiaalikaapelilaitteita varten tarvittavien voima- ja varavoimakoneiden hankkimista.

Tukholmassa pidettiin 25—26. 9. Pohjoismaiden välinen neuvottelukokous, jossa lopullisesti sovittiin Melbournen olympiakisojen radiointisuuntausteitä ja radiointiaikoja koskevista kysymyksistä. Suomen posti- ja lennätinhallituksen edustajana osallistui neuvotteluihin esittelijä A. Sinkkonen. Yleisradion edustajina olivat ohjelmajohtaja J. Koskiluoma ja toimittaja E. Sevón.

Kansainvälisen neuvoa-antavan radiokomitean VIII yleiskokous pidettiin Varsovassa 9. 8.—13. 9. Suomen posti- ja lennätinhallitusta edusti kokouksessa yli-insinööri Erkki Heino ja Yleisradiota yli-insinööri K. S. Sainio. Yleiskokouksessa valittiin C.C.I.R:n uudeksi puheenjohtajaksi tohtori E. Metzler Sveitsistä. Kokouksen osanottajia oli kaikkiaan 319 ja tutkimusryhmiä 14. Yli-insinööri Heino seurasi lähinnä radiolinkkejä käsittelevän ryhmän työtä. Yleiskokouksen työmäärän pienentämiseksi päätettiin uudelleen organisoimisesta, jonka mukaan tutkimusryhmät pitävät yleiskokousten välisenä aikana omat valmistavat kokouksensa. Tällöin yleiskokouksen kesto aika lyhenee huomattavasti.

Lokakuun 11—12 päivänä neuvotteli ulkomaanosaston liikennetarkastaja R. Alander General Post Officen asianomaisten virkailijain kanssa Lontoossa Melbournen olympiakisojen pikatiedotusjärjestelyihin liittyvistä kysymyksistä.

Marraskuun 6 päivänä käytiin Helsingissä posti- ja lennätinhallituksen, puolustusvoimien sekä Det Store Nordiske Telegraf-Selskabin edustajien välillä neuvotteluja, jotka koskivat ko. yhtiön omistamien lennätinkaapelien käyttöä. Neuvotteluihin osallistuivat posti- ja lennätinhallituksesta johtajat U. A. Talvitie ja M. Honkasalo sekä insinööri Palmgren, puolustusvoimista eversti R. Kare, everstiluutnantti R. Pallasvuo ja kapteeni T. Granbohm sekä Det Store Nordiske Telegraf-Selskabista johtaja Suenson, tuomari Laursen, insinööri Strarup ja konttoripäällikkö Hansen.

Ulkomaanosaston liikennetarkastaja R. Alander neuvotteli 9—13. 12. Roomassa Italcable-nimisen lennätinyhtiön edustajien kanssa radiolennätinyhteyden Helsinki—Rooma maksu- ja liikennekysymyksistä.

## Lennätinliikenne

### Yleinen liikenne

Lukuun ottamatta Suezin kriisin ja Unkarin tapahtumien aiheuttamia keskeytyksiä sujui liikenne yleensä kertomusvuoden aikana normaalisti.

Suomen ja Neuvostoliiton välisen äänitaajuuslennätinjärjestelmän kanavaluku lisättiin kesäkuun 25 päivänä

Telefonaktiebolaget L. M. Ericsson anordnade i Stockholm den 28. 5.—2. 6. överläggningar om bruk och underhåll av LME-centraler, i vilka överläggningar deltog från post- och telegrafstyrelsen byråingenjör Erkki Räsänen och yngre ingenjör Antti Heiskala.

Direktören för telegraftekniska avdelningen Harry Juselius förhandlade i Stockholm den 24—26. 7. med Sveriges telegrafövervaltning och ASEA:s ingenjörer angående praktiska prov, som skulle anordnas, innan de för koaxialkabelanläggningarna erforderliga kraft- och reservkraftmaskinerna anskaffades.

I Stockholm hölls den 25—26. 9. mellan de nordiska länderna ett överläggningsmöte vid vilket definitivt överenskomms om frågor rörande dirigeringsvägar och tider för radieringarna av de olympiska spelen i Melbourn. Säsom representant för Finlands post- och telegrafstyrelse deltog i överläggningarna föredragande A. Sinkkonen. Rundradion representerades av programdirektör J. Koskiluoma och redaktör E. Sevón.

Den internationella rådgivande radiokommitténs VIII plenarförsamling sammanträdde i Varschau den 9. 8.—13. 9. Finlands post- och telegrafstyrelse representerades vid konferensen av överingenjör Erkki Heino och rundradion av överingenjör K. S. Sainio. Vid plenarförsamlingen valdes till ny ordförande för C. C. I. R. doktor E. Metzler från Schweiz. Konferensens deltagarantal var inalles 319 och studiegrupperna voro 14. Överingenjör Heino följde med arbetet närmast i den grupp som behandlade radiolinkförbindelser. För att minska plenarförsamlingens arbete beslutades om en omorganisering, enligt vilken studiegrupperna hålla sina förberedande möten under tiden mellan plenarförsamlingarna. Härigenom förkortas plenarförsamlingens längd betydligt.

Den 11—12 oktober förhandlade trafikinspektör R. Alander från utrikesavdelningen med vederbörande funktionärer i General Post Office i London om frågor rörande anordningarna för de olympiska spelens i Melbourn teletjänst.

Den 6 november fördes i Helsingfors förhandlingar mellan representanter för post- och telegrafstyrelsen, försvarsväsendet och Det Store Nordiske Telegraf-Selskab angående användningen av telegrafkablar, som ägas av nämnda bolag. Från post- och telegrafstyrelsen deltog i förhandlingarna direktörerna U. A. Talvitie och M. Honkasalo samt ingenjör Palmgren, från försvarsväsendet överste R. Kare, överstelöjtnant R. Pallasvuo och kapten T. Granbohm samt från Det Store Nordiske Telegraf-Selskab direktör Suenson, häradshövding Laursen, ingenjör Strarup och kontorschef Hansen.

Trafikinspektör R. Alander förhandlade den 9—13. 12. i Rom med representanter för telegrafbolaget Italcable om avgifts- och trafikfrågor i samband med radiotelegrafsförbindelsen Helsingfors—Rom.

## Telegraftrafik

### Allmän trafik

Frånsett de avbrott, som förorsakades av Suez-krisen och händelserna i Ungern, förlöpte trafiken under berättelseåret i allmänhet normalt.

I tontelegrafsystemet mellan Finland och Sovjetunionen ökades antalet kanaler den 25 juni från sex till tolv.

kuudesta kahdeksitoista. Järjestelmän kanavia käytetään sekä yleistä lennätinliikennettä että vuokrajohtoja varten.

Lähi-Idän poliittiset tapahtumat aiheuttivat useita rajoituksia ao. maihin suuntautuvassa lennätinliikenteessä marras—joulukuussa. Lisäksi oli Lontoon kautta Egyptiin menevä normaali kaapeliyhteys kokonaan katkenneena 2—23. 11. Egyptiin menevät sähkösanomat voitiin mainittuna aikana kuitenkin välittää radioyhteyden Helsinki—Rooma kautta. Unkarin levottomuuksien johdosta oli lennätinliikenne myös tähän maahan ajoittain keskeytyneenä marraskuussa.

Joulukuun 20 päivänä allekirjoitettiin lisäys n:o 2 posti- ja lennätinhallituksen ja Det Store Nordiske Telegraf-Selskabin kesken vuonna 1946 tehtyyn sopimukseen. Tämän lisäyksen mukaan em. yhtiö luovutti korvauksetta Suomen kotimaista liikennettä varten posti- ja lennätinhallituksen käyttöön omistamansa, yhtiön käytöstä poistetut Suomen ja Ruotsin väliset lennätinkaapelit Suomen rannikolta osaksi Suomen vesialueen ulkorajalle, osaksi Suomen ja Ruotsin välisen vesialueen puoliväliin saakka. Posti- ja lennätinhallitukselle annettiin myös lupa luovuttaa tämä oikeus muulle suomalaiselle valtion laitokselle tai yksityiselle.

### Telexliikenne

Kertomusvuoden aikana avattiin telexliikenne seuraaviin maihin: Algeriaan ja Marokkoon (Tanger mukaan luettuna) 1. 3. Pariisin kautta; Etelä-Afrikan liittoon (Lounais-Afrikka mukaan luettuna) sekä Rhodesian ja Njassanmaan liittovaltioon 2. 7. Lontoon kautta; Kanadaan 4. 12. samoin Lontoon kautta. Vuoden lopussa oli Suomesta telexyhteys kaikkiaan 29 maahan.

Tammikuussa asetettiin liikenteeseen Suomen ja Ruotsin välille uusi 12-kanavainen suora äänitaajuuslennätinjärjestelmä Helsinki—Tukholma T 2. Samoin asetettiin huhtikuussa liikenteeseen Suomen ja Saksan Liittotasavallan välille suora 12-kanavainen äänitaajuuslennätinjärjestelmä Hampuri—Helsinki T 1.

Kansainvälisen liikenteen lisääntymisen vuoksi järjestettiin 10 uutta suoraa telexjohtoa, nimittäin Amsterdamiin 1, Brysseliin 1, Hampuriin 3, Lontooseen 1, Pariisiin 1 ja Tukholmaan 3. Suorien telexjohtojen lukumäärä oli vuoden lopussa 41.

Pohjoismaiden välisessä telexliikenteessä sallittiin vuoden alusta tilaustelexkirjoittamiset, joihin sovellettiin erikoisesti alennettuja taksoja.

Yksityiselle käyttäjälle vuokrattiin yksi Helsingin ja Tukholman välinen kaukokirjoitinjohto, minkä lisäksi Suomen alueen kautta järjestettiin kaksi yksityisille käyttäjille vuokrattua kaukokirjoitinjohtoa, joista toinen Moskovan ja Tukholman välille ja toinen Lontoon ja Moskovan välille. Cortinassa, Italiassa, pidettyjen talviolympiakisojen ajaksi 25. 1.—5. 2. vuokrattiin yksi tilapäisesti järjestetty suora kaukokirjoitinjohto Cortina—Helsinki yksityiselle käyttäjälle. Samoin vuokrattiin yksityiselle käyttäjälle ajaksi 15—24. 8. yksi Suomen kautta tilapäisesti järjestetty Lontoon ja Moskovan välinen kaukokirjoitinjohto. Kiinteiden vuokrajohtojen lukumäärä oli vuoden lopussa 11, joista 2 oli kauttakulkujohdtoa.

Pohjoismaiden välisessä liikenteessä alennettiin vuokratujen kaukokirjoitinjohtojen maksut kolmanneksella vuoden alusta lukien.

Kanalerna i systemet användas dels i allmän telegraftrafik, dels för uthyrda ledningar.

De politiska händelserna i Främre Östern gävo anledning till flere begränsningar i telegraftrafiken med vederbörande länder i november—december. Dessutom var den normala kabelförbindelsen till Egypten via London helt avbruten under tiden 2—23. 11. Telegrammen till Egypten kunde under nämnda tid likväl förmedlas över radioförbindelsen Helsingfors—Rom. Till följd av oroligheterna i Ungern var telegraftrafiken även med detta land tidvis avbruten i november.

Den 20 december undertecknades tillägg n:o 2 till avtalet av år 1946 mellan post- och telegrafstyrelsen och Det Store Nordiske Telegraf-Selskab. Enligt detta tillägg ställde nämnda bolag utan ersättning till post- och telegrafstyrelsens förfogande för Finlands inrikes trafik de av bolaget ägda och ur bolagets bruk försatta telegrafkablar mellan Finland och Sverige från finska kusten dels till finska sjöterritoriets yttre gräns, dels till mittsjöss mellan Finland och Sverige. Post- och telegrafstyrelsen erhöll även tillstånd att överlåta denna rätt till annan finsk statlig eller privat inrättning.

### Telextrafik

Under berättelseåret öppnades telexförbindelse med följande länder: med Algeriet och Marocko (inklusive Tanger) den 1. 3. via Paris; med Sydafrikanska Unionen (inklusive Sydvästafrika) samt Statsförbundet Rhodesia och Nyasaland den 2. 7. via London; med Canada den 4. 12. likaså via London. Vid årets utgång hade Finland telexförbindelse med sammanlagt 29 länder.

I januari insattes i trafik mellan Finland och Sverige ett nytt direkt 12-kanaligt tontelegrafsystem Helsingfors—Stockholm T 2. Likaså insattes i trafik i april mellan Finland och Tyska Förbundsrepubliken ett direkt 12-kanaligt tontelegrafsystem Hamburg—Helsingfors T 1.

På grund av den stegrade internationella trafiken anordnades 10 nya direkta telexledning, nämligen med Amsterdam 1, med Bryssel 1, med Hamburg 3, med London 1, med Paris 1 och med Stockholm 3. Antalet direkta telexledning var vid slutet av året 41.

I internordisk telextrafik medgavs från årets början abonnemangstelexskrivningar, på vilka tillämpades speciellt nedsatta taxor.

Till privat trafikant uthyrdes en fjärrskriftsledning mellan Helsingfors och Stockholm, varjämte över finskt område anordnades två till privata trafikanter förhyrda fjärrskriftsledningar, av vilka den ena mellan Moskva och Stockholm och den andra mellan London och Moskva. Under tiden för de olympiska vinterspelen i Cortina, Italien, 25. 1.—5. 2. förhyrdes en tillfälligt anordnad direkt fjärrskriftsledning Cortina—Helsingfors till privat trafikant. Tillika förhyrdes till privat trafikant för tiden 15—24. 8. en över Finland tillfälligt anordnad fjärrskriftsledning London—Moskva. De fasta uthyrda förbindelsernas antal var vid slutet av året 11, av vilka 2 voro transitledning.

I internordisk trafik nedsattes avgifterna för uthyrda fjärrskriftsledningar från årets början med en tredjedel.

Suomen ulkomaisen telexliikenteen lähtevä ja saapuva minuuttimäärä nousi kertomusvuoden aikana 1.3 milj. minuuttiin, vastaavan luvun oltua edellisenä vuonna 0.94 milj. Lisäys oli 33.7 %.

### Kuvalennätinliikenne

Kuvaliikenne avattiin Itävaltaan Helsingin ja Wienin yleisten kuvalennätinasemien kautta 1. 11.

Kertomusvuoden aikana lähetettiin Helsingin yleisen kuva-aseman välityksellä 56 kuvaa, joista 4 oli osoitettu yksityisille ulkomaisille kuva-asemille. Helsingissä vastaanotettujen kuvien lukumäärä oli 164, joista 43 oli lähtöisin yksityisiltä ulkomaisilta kuva-asemilta ja 3 yksityisiltä kotimaisilta kuva-asemilta. Kaikkiaan välitti Helsingin kuva-asema 220 kuvaa, vastaavan luvun oltua edellisenä vuonna 296.

### Puhelinliikenne

Kertomusvuoden aikana ylläpidettiin jo avattuja puhelin yhteyksiä sekä avattiin kesäkuussa yhteys Jordaniaan, Kiinan kansantasavaltaan ja Njassanmaan eteläiseen maakuntaan, heinäkuun alussa Libyaan ja loka-kuussa Saudi-Arabiaan.

Suomen ja Norjan välisessä puhelinliikenteessä saatiin marraskuun alusta lukien käytäntöön uusi suora puhelin yhteys Muonio—Lyngseidet. Sanotulla yhteydellä välitetään Suomen E-vyöhykkeen sekä Norjan D1- ja D2-vyöhykkeiden välisiä puheluja.

Suomen ja Ruotsin välisessä puhelinliikenteessä jäivät Maarianhaminan ja Tukholman välille 16. 5. kesän ajaksi järjestetyt 2 lisäyhteyttä pysyväisiksi.

Cortinan talviolympiakisojen ajaksi järjestettiin 3 tilapäistä suoraa puhelinjohtoa Cortina—Helsinki sekä 2 johtoa Helsinki—Milano.

Melbournen olympiakisoja varten järjestettiin 2 tilapäistä suoraa puhelinjohtoa Helsinki—Lontoo, toinen ajaksi 22—29. 11. ja toinen ajaksi 22. 11.—8. 12. Lisäksi vuokrattiin Lehtikuva Oy:lle puhelinjohto Helsinki—Tukholma 22. 11.—8. 12. väliseksi ajaksi.

Uuden Atlantin kaapelin valmistuttua 25. 9. sovittiin, että toisaalta Suomen ja toisaalta Amerikan Yhdysvaltojen sekä eräiden sen takaisten maiden väliset puhelut, jotka sanottuun päivään asti oli välitetty Helsingin ja New Yorkin välisellä suoralla radiopuhelinyhteydellä tai vaihtoehtoisesti erällä muilla suorilla radiopuhelinyhteyksillä, voitiin sanotusta päivästä lukien välittää edellä mainittujen teiden lisäksi ko. kaapelissa, joko Kööpenhaminan ja New Yorkin tai Bernin ja New Yorkin välisellä suoralla johdolla.

Suomen ja Israelin välisessä puhelinliikenteessä alennettiin kokonaismaksu 1. 5. lukien 2 835 markasta 2 466 markkaan maksuyksiköltä. Suomen ja British Columbian välinen maksu aleni joulukuun 1 päivästä lukien 3 465 markasta 2 772 markkaan maksuyksiköltä. Niinikään voitiin Suomen ja Libanonin välistä maksua alentaa huhtikuun alusta lukien.

Suomen ja Alankomaiden välisessä puhelinliikenteessä sallittiin vastapuhelut 1. 3. lukien.

Minutantalet i Finlands internationella avgående och ankommande telextrafik under året uppgick till 1.3 milj. minuter, medan motsvarande antal för föregående år varit 0.94 milj. Ökningen var 33.7 %.

### Bildtelegraftrafiken

Bildtrafik öppnades med Österrike genom de allmänna bildtelegrafstationerna i Helsingfors och Wien den 1. 11.

Under berättelseåret avsändes genom förmedling av Helsingfors allmänna bildstation 56 bilder av vilka 4 voro adresserade till privata utländska bildstationer. Antalet i Helsingfors mottagna bilder var 164, av vilka 43 voro avsända av privata utländska bildstationer och 3 av privata inhemska bildstationer. Inalles förmedlade Helsingfors bildstation 220 bilder, medan motsvarande antal under föregående år varit 296.

### Telefontrafik

Under berättelseåret upprätthölls redan öppnade telefonförbindelser, varjämte i juni öppnades förbindelse med Jordanien, Folkrepubliken Kina och Nyasalands södra provins, i början av juli med Libyen och i oktober med Saudiarabien.

I telefontrafiken mellan Finland och Norge upprättades i början av november en ny direkt telefonförbindelse Muonio—Lyngseidet. Över den sagda förbindelsen förmedlas samtal mellan finska zonen E och norska zonerna D1 och D2.

I telefontrafiken mellan Finland och Sverige förblevo två mellan Mariehamn och Stockholm den 16. 5. för sommarperioden anordnade tilläggsförbindelser bestående.

För de olympiska vinterspelen i Cortina anordnades 3 tillfälliga direkta telefonledningar Cortina—Helsingfors samt två ledningar Helsingfors—Milano.

För de olympiska spelen i Melbourne anordnades 2 tillfälliga direkta telefonledningar Helsingfors—London, den ena för tiden 22—29. 11. och den andra för tiden 22. 11.—8. 12. Dessutom förhyrdes till Lehtikuva Oy en telefonledning Helsingfors—Stockholm för tiden 22. 11.—8. 12.

Sedan den nya Atlantkabeln den 25. 9. färdigställdes, träffades överenskommelse att samtal mellan å ena sidan Finland och å andra sidan Amerikas Förenta Stater och vissa länder bortom dem, vilka samtal till sagda dag förmedlats över den direkta radiotelefonförbindelsen mellan Helsingfors och New York eller alternativt över vissa andra direkta radiotelefonförbindelser, från och med nämnda dag kunde förmedlas, förutom över nyss nämnda vior, även ifrågavarande kabelväg, antingen via den direkta ledningen Köpenhamn—New York eller den direkta ledningen Bern—New York.

I telefontrafiken mellan Finland och Israel nedsattes totalavgiften den 1. 5. från 2 835 mark till 2 466 mark per taxeenhet. Avgiften mellan Finland och British Columbia sänktes den 1 december från 3 465 mark till 2 772 mark per taxeenhet. Likaså kunde avgiften mellan Finland och Libanon sänkas från och med början av april.

I telefontrafiken mellan Finland och Nederländerna medgavos motsamtal räknat från den 1. 3.

## Radioliikenne

Helmikuun 2 päivänä posti- ja lennätinhallitus hyväksyi istunnossaan Euroopan yleisradiosopimuksen (Tukholma 1952) ja sen jaksolukujen jakosuunnitelman. Sopimus koski ulayleisradio- ja televisioliikennettä.

Maaliskuussa tehtiin Suomen ja Sveitsin lennätinhallintojen kesken molemminpuolinen sopimus radioamatöörlupien myöntämisestä maassa oleskeleville toisen sopimuspuolen kansalaisille.

### Kiinteä radiolennätinliikenne

Edellisenä vuonna toiminnassa olleiden radiolennätinyhteyksien lisäksi avattiin toukokuun 2 päivänä uusi suora yhteys Helsinki—Rio de Janeiro. Paitsi Suomen ja Brasilian välistä liikennettä välitetään tällä yhteydellä sähkösanomia eräisiin muihin Etelä- ja Keski-Amerikan maihin.

Cortinan talviolympiakisojen johdosta pidennettiin radioyhteyden Helsinki—Rooma aukioloaikaa illalla klo 24:ään saakka 23. 1.—4. 2. Toukokuun 6 päivästä lähtien laajennettiin radioyhteyden Helsinki—New York aukioloaikaa siten, että yhteys oli rajoitetusti avoinna myös sunnuntaisin ja pyhäpäivinä. Vastaavanlainen sunnuntiaukioloaika otettiin käyttöön myös Helsingin ja Buenos Airesin välisellä yhteydellä.

Useista uusista maksujaoista sovittiin Buenos Airesin, New Yorkin, Rio de Janeiron ja Rooman yhteyksillä.

Kertomusvuoden aikana välitettiin kiinteillä radioyhteyksillä yhteensä 0,38 milj. sähkösanomaa. Liikennemäärän lisäys edelliseen vuoteen verrattuna oli n. 4,5 %.

### Kiinteä radiopuhelinliikenne

Yhteydet New Yorkiin ja Buenos Airesiin olivat edelleen toiminnassa. Lisäksi avattiin joulukuun 17 päivänä suora 2-kanavainen radiopuhelinyhteys Helsinki—Hampuri. Yhteys on avoinna arkinen päiväsaikaan, ja sillä sovellettavat kokonaismaksut ovat samat kuin vastaavat lankatiellä sovellettavat maksut.

Melbournen olympiakisojen aikana marras—joulukuun vaihteessa oli toiminnassa varayhteytenä 2-kanavainen radiopuhelinyhteys Helsinki—Lontoo puheluja ja kuvälähetyskiä varten.

### Siirtyvä meriradioliikenne

Helmikuussa sovittiin Ilmatieteellisen Keskuslaitoksen kanssa m/s Orion'in Obs-sanomien välittämisestä Atlantilta kyseiselle laitokselle OFJ:n kautta.

Huhtikuun 18 päivänä posti- ja lennätinhallitus ilmoitti UIT:lle soveltavansa Göteborgissa vuonna 1955 laaditun VHF-sopimuksen päätöksiä ja jaksolukujen jakosuunnitelmaa alueilla 156.025—157.425, 160.625—160.975 ja 161.475—162.025 MHz.

Laivojen kauko-yhteyksien parantamiseksi otettiin OFJ:ssä huhtikuussa käyttöön 22 MHz:n jaksoluku. Kertomusvuonna muutettiin myös liikennetaulukkoa sikäli, että ajalle 1. 4.—30. 9. ja 1. 10.—31. 3. laadittiin erilliset taulukot.

## Radiotrafik

Den 2 februari godkände post- och telegrafstyrelsen i plenum den Europeiska rundradiokonventionen (Stockholm 1952) och den därtill anslutna planen för frekvenstilldelning. Avtalet berörde ukv-rundradio- och televisionstrafiken.

I mars ingicks ömsesidigt avtal mellan telegrafafförvaltningarna i Finland och Schweiz angående beviljande av radioamatörlicenser för medborgare i den ena avtalspartens land, vilka vistas i det andra landet.

### Fast radiotelegraftrafik

Förutom de radiotelegrafförbindelser, som under föregående år varit i trafik öppnades den 2 maj en ny direkt förbindelse Helsingfors—Rio de Janeiro. På denna förbindelse förmedlas förutom trafik mellan Finland och Brasilien även telegram till vissa andra länder i Syd- och Mellanamerika.

Med anledning av de olympiska vinterspelen i Cortina förlängdes öppenhållningstiden på radioförbindelsen Helsingfors—Rom på kvällen till kl. 24 under tiden 23. 1.—4. 2. Från och med den 6 maj förlängdes öppenhållningstiden på radioförbindelsen Helsingfors—New York sålunda, att förbindelsen öppenhölls under begränsad tid även på sön- och helgdagar. Motsvarande söndagsöppenhållning togs i bruk även på förbindelsen Helsingfors—Buenos Aires.

Flere nya avgiftsfördelningar överenskommas för förbindelserna med Buenos Aires, New York, Rio de Janeiro och Rom.

Under berättelseåret förmedlades över de fasta radioförbindelserna sammanlagt 0,38 milj. telegram. Ökningen i trafikvolymen i jämförelse med föregående år var ca 4,5 %.

### Fast radiotelefontrafik

Förbindelserna med New York och Buenos Aires upprätthölls fortfarande. Dessutom öppnades den 17 december en direkt tvåkanalig radiotelefonförbindelse Helsingfors—Hamburg. Förbindelsen öppnhålles om vardagarna på dagen och de på förbindelsen tillämpade totalavgifterna äro desamma som de motsvarande, på trådförbindelsen tillämpade avgifterna.

Under tiden för de olympiska spelen i Melbourne vid månadsskiftet november—december upprätthölls såsom reservförbindelse en tvåkanalig radiotelefonförbindelse Helsingfors—London för förmedling av samtal och bilder.

### Rörlig sjöradiotrafik

I februari överenskommas med Meteorologiska Centralanstalten att m/s Orions Obs-telegram från Atlanten till ifrågavarande inrättning förmedlas genom OFJ.

Den 18 april meddelade post- och telegrafstyrelsen UIT, att den tillämpar den i Göteborg år 1955 avslutade VHF-konventionens beslut och frekvenstilldelningsplan på områdena 156.025—157.425, 160.625—160.975 och 161.475—162.025 MHz.

För att förbättra fartygens fjärrförbindelser togs vid OFJ i april i bruk frekvensen 22 MHz. Under berättelseåret ändrades även trafiktabellen sålunda att särskilda tabeller uppgjordes för tiden 1. 4.—30. 9. och 1. 10.—31. 3.

Mariehamn ja Stonehaven Radio ovat työskennelleet jaksoluvulla 1855 kHz. Asemien välisten häiriöiden välttämiseksi suoritettiin yhteistoiminnassa Ison-Britannian lennätinhallinnon kanssa kokeiluja ko. asemien uusien jaksolokujen saamiseksi sellaisiksi, että kummankin aseman työskentely voisi tapahtua niin vähin häiriöin kuin mahdollista.

Marraskuussa otettiin käyttöön suomalaisten laivojen yhteiskutsu OHFF.

Sen johdosta, että Suomi on periaatteellisesti hyväksynyt Göteborgissa vuonna 1955 laaditun Itämeren ja Pohjanmeren radiopuhelinsopimuksen, myönnettiin Hollannin, Ruotsin ja Tanskan laiva-asemille oikeus käyttää suomalaisten rannikkoasemien kutsumiseen suomalaisille laivoille annettuja työskentelyjaksolukuja. Mainitut maat ovat myöntäneet vastaavan oikeuden suomalaisille laivoille.

Joulukuussa valmistettiin ihmishengen turvaamista Itämerellä koskevan Suomen ja Neuvostoliiton välisen erikoissopimuksen edellyttämiä käytännöllisiä toimenpiteitä sekä otettiin Neuvostoliiton viranomaisten pyynnöstä koeyhteydet.

#### Ulkomaiset vierailijat

Joukko eri Pohjoismaiden teletekniikan professoreita vieraili kesäkuun 5 ja 6 päivänä posti- ja lennätinhallituksessa ja eräillä posti- ja lennätinlaitoksen radioasemilla.

Norjan lennätinhallituksen lähettämänä vieraili kesäkuun 19 ja 20 päivänä posti- ja lennätinhallituksessa rakennusalan asiantuntijaryhmä tutustuen Helsingin uusimpaan rakennustoimintaan. Ryhmään kuuluivat arkitekdit Holter, Askeland ja Kollandsrud sekä konsulentti Brening ja sihteeri Andersen.

Toimistosihtööri Åke Sandahl, Ruotsin postihallinnon kirjaston ja arkiston esimies, kävi tutustumassa posti- ja lennätinhallituksen kirjasto- ja arkistoasioihin elokuun 8 ja 9 päivänä.

Elokuun lopulla vieraili posti- ja lennätinhallituksessa Italcable-nimisen italialaisen lennätinyhtiön johtaja tohtori-insinööri Alberto Spasiano.

Syyskuun 28 päivänä vieraili posti- ja lennätinhallituksessa Tanskan teleteknillisen tutkimuslaboratorion johtaja, professori J. O. Nielsen.

Marraskuun puolivälissä vieraili posti- ja lennätinhallituksessa amerikkalaisen lennätinyhtiön RCA Communication, Inc'n presidentti Thompson H. Mitchell.

Joulukuun 5 päivänä vierailivat ihmishengen turvaamista Itämerellä koskevan Suomen ja Neuvostoliiton välisen erikoissopimuksen edellyttämien järjestelyjen vuoksi herrat V. P. Saharov ja V. A. Andrushevits Keimolassa.

Insinööri Nicola Pernjak, Jugoslaviasta, opiskeli posti- ja lennätinlaitoksessa kantoaalteknikkaa Yhdistyneiden Kansakuntien teknillisen avun myöntämän stipendin turvin 17. 8.—31. 12.

## VI ERINÄISET TEHTÄVÄT

Tilastojen mukaan laadittujen laskelmien perusteella posti- ja lennätinlaitos on saanut korvausta muille laitoksille, mm. postisäästöpankille, suorittamistaan tehtävistä.

Mariehamn och Stonehaven Radio ha arbetat på frekvensen 1855 kHz. För att undvika störningar på stanstationerna utfördes i samverkan med Storbritanniens telegrafövervaltning prov i syfte att reglera ifrågasvarande stationers nya frekvenser så, att vardera stationens arbete skulle kunna försiggå med så ringa störningar som möjligt.

I november togs i bruk de finska fartygens gemensamma anrop OHFF.

Med anledning av, att Finland principiellt godkändt den i Göteborg år 1955 avslutade radiotelefonkonventionen för Östersjön och Nordsjön, beviljades holländska, svenska och danska fartygsstationer rätt att för anrop av finska kuststationer använda de arbetsfrekvenser, vilka tilldelats finska fartyg. Ifrågasvarande länder ha beviljat finska fartyg motsvarande rätt.

I december förbereddes de praktiska åtgärder, vilka förutsetts i den mellan Finland och Sovjetunionen avslutade specialkonventionen angående betryggande av människoliv i Östersjön, och på de sovjetryska myndigheternas anhöllan togs provförbindelser.

#### Utländska gäster

En grupp professorer i teleteknik från de nordiska länderna gästade den 5 och 6 juni post- och telegrafstyrelsen samt besökte vissa av post- och telegrafverkets radiostationer.

En av Norges telegrafstyrelse sänd grupp specialister i byggnadsbranschen besökte post- och telegrafstyrelsen den 19 och 20 juni och studerade den nyare byggnadsverksamheten i Helsingfors. Till gruppen hörde arkitekterna Holter, Askeland och Kollandsrud samt konsulent Brening och sekreterare Andersen.

Förestandaren för svenska postförvaltningens bibliotek och arkiv, byråsekreterare Åke Sandahl, studerade post- och telegrafstyrelsens bibliotek- och arkivärenden den 8 och 9 augusti.

I slutet av augusti besökte direktören för det italienska telegrafbolaget Italcable, doktor-ingenjör Alberto Spasiano, post- och telegrafstyrelsen.

Den 28 september besökte direktören för Danmarks teletekniska forskningslaboratorium, professor J. O. Nielsen, post- och telegrafstyrelsen.

I medlet av november besökte presidenten för det amerikanska telegrafbolaget RCA Communication, Inc., Thompson H. Mitchell, post- och telegrafstyrelsen.

Med anledning av de anordningar, som förutsattes i specialavtalet mellan Finland och Sovjetunionen angående betryggande av människoliv i Östersjön, besökte herrarna V. P. Saharov och V. A. Andrushevits Kainby den 5 december.

Ingenjör Nicola Pernjak från Jugoslaviens studerade bärvägsteknik vid post- och telegrafstyrelsen den 17. 8.—31. 12. med stöd av ett stipendium, beviljat av Förenta Nationernas tekniska hjälp.

## VI SÄRSKILDA GÖROMÅL

Enligt uträkningar, uppgjorda på basen av statistiska uppgifter, har post- och telegrafverket erhållit ersättning för göromål, som det utfört för andra verk, bl. a. för postsparbankens räkning.

Postisiirtotehtävissä oli tilillepanoja yhteensä 10.6 milj., niiden rahamäärän noustessa 502 491.7 milj. markkaan, ja tililtäottoja yhteensä 9.1 milj., näiden rahamäärän ollessa 237 505.2 milj. markkaa. Postisäästöliiketehtävissä säästöpanoja oli kaikkiaan 1.2 milj., rahamäärältään yhteensä 17 924.6 milj. markkaa ja säästöstätötoja 1.5 milj., rahamäärältään yhteensä 18 880.9 milj. markkaa.

Toimipaikoilta saatujen tilastoilmoitusten mukaan maksettiin posti- ja lennätinlaitoksen välityksellä lapsiläiläin edellyttämiä lapsiläisiä 2.3 milj. tapauksessa yhteensä 18 512.8 milj. markkaa sekä kansaneläkeläin ja vanhuusavustusläin mukaisina suorituksina kansaneläkeosoituksia 1.3 milj. tapauksessa yhteensä 8 599.8 milj. markkaa.

Lisäksi on posti- ja lennätinlaitoksen tehtäviin kuulunut mm. vero- ja leimamerkkien sekä pääsylippujen myynti. Toimipaikoissa myytiin veromerkkejä 16 443.9 milj., leimamerkkejä 3 516.3 milj. ja pääsylippuja 1 576.3 milj. markan arvosta.

## VII HENKILÖKUNTA

### Henkilökunnan lukumäärä ja muutokset

Laitoksen henkilökunnan lukumäärä oli kertomusvuoden päättyessä 27 445 oltuaan vuotta aikaisemmin 25 774. Tämä 6.5 %:n lisäys johtuu lähinnä yksityisoikeudellisessa työsuhteessa olevien työntekijöiden määrän suuresta kasvusta. Yksityisoikeudellisessa työsuhteessa olevien työntekijöiden määrän kasvusta johtuu myös, että naisten osuus henkilökunnan lukumäärästä laski 49.2 %:sta 48.3 %:iin. Posti- ja lennätinlaituksen henkilökunnan lukumäärä oli vuoden päättyessä 525, mikä on 1.9 % laitoksen koko henkilökunnasta.

Muista henkilökunnan kokoonpanossa tapahtuneista muutoksista mainittakoon, että 21 virkailijaa (11 m. ja 10 n.) kuoli, 129 virkailijaa (58 m. ja 71 n.) erosi omasta pyynnöstään, ja virasta erotettiin 3 miesvirkailijaa. Virkoihin ja toimiin nimitettiin 805 henkilöä (542 m. ja 263 n.), joista 314 (169 m. ja 145 n.) ylenettiin tai siirrettiin silloisista posti- ja lennätinlaitoksen viroista ja toimista laitoksen muihin virkoihin ja toimiin ja 491 henkilöä (373 m. ja 118 n.) sai ensimmäisen vakinaisen virkansa tai toimensa laitoksessa.

Uusia harjoittelijoita posti- ja lennätinhallitus otti 286, joista 203 (31 m. ja 172 n.) palvelusvelvollisuusin toistaiseksi postitehtävissä ja 83 (12 m. ja 71 n.) lennätin- ja puhelinlaitoksissa.

### Uudet ja lakkautetut toimet

Uusia toimia perustettiin yhteensä 638, joista posti-toimia 630 sekä lennätinosastojen alaisia toimia 8. Toimia lakkautettiin yhteensä 348, jotka kaikki olivat posti-toimia.

### Poissaolot

Laitoksen poissaolotilasto on kertomusvuodelta täysin uudistettu. Ensinnäkin se koskee nyt ensi kerran laitoksen koko henkilökuntaa eikä vain vakinaisia ja ylimääräisiä viran ja toimen haltijoita kuten aikaisemmin. Toiseksi mainittakoon, että se käsittää myöskin vuosi-

I girorörelsen utgjorde antalet inbetalningar inalles 10.6 milj. och penningbeloppet av desamma 502 491.7 milj. mark samt antalet utbetalningar inalles 9.1 milj. och penningbeloppet av desamma 237 505.2 milj. mark. I postsparrörelsen utgjorde antalet insättningar sammanlagt 1.2 milj. eller inalles 17 924.6 milj. mark och antalet uttagningar 1.5 milj. eller inalles 18 880.9 milj. mark.

Enligt från anstalterna ingångna statistiska uppgifter utbetalades genom post- och telegrafverkets förmedling i lagen om barnbidrag förutsatta barnbidrag i 2.3 milj. fall inalles 18 512.8 milj. mark och såsom utbetalningar enligt lagen om folkpensionering och lagen om äldersdomunderstöd folkpensionsanvisningar i 1.3 milj. fall inalles 8 599.8 milj. mark.

Dessutom har bl. a. försäljningen av skatte- och stämpelmärken samt inträdesbiljetter hört till post- och telegrafverkets åligganden. Å anstalterna såldes skattemärken till ett värde av 16 443.9 milj., stämpelmärken till ett värde av 3 516.3 milj. och inträdesbiljetter till ett värde av 1 576.3 milj. mark.

## VII PERSONALEN

### Personalantal och -förändringar

Verkets personal omfattade vid berättelseårets utgång 27 445 personer, mot 25 774 ett år tidigare. Denna ökning om 6.5 % föranledes närmast av den kraftiga ökningen i antalet i privaträttsligt arbetsförhållande anställda arbetare. På ökningen av antalet arbetare i privaträttsligt arbetsförhållande beror också det, att kvinnornas andel av personalantalet sjönk från 49.2 % till 48.3 %. Post- och telegrafstyrelsens personal omfattade vid årets utgång 525 personer, vilket utgör 1.9 % av verkets hela personal.

Beträffande övriga personalförändringar må anföras, att 21 funktionärer (11 m. och 10 k.) avledo, 129 funktionärer (58 m. och 71 k.) avgingo på egen begäran och 3 manliga funktionärer avskedades. Till tjänster och befattningar utnämndes 805 personer (542 m. och 263 k.), av vilka 314 (169 m. och 145 k.) blevo befordrade eller transporterade från de tjänster och befattningar vid post- och telegrafverket de dittills innehåft till andra tjänster och befattningar vid samma verk och 491 personer (373 m. och 118 k.) tillträdde sin första ordinarie tjänst eller befattning vid verket.

Post- och telegrafstyrelsen antog 286 nya praktikanter, av vilka 203 (31 m. och 172 k.) med tjänstgöringsskyldighet tillsvidare i postgöromål och 83 (12 m. och 71 k.) i telegraf- och telefongöromål.

### Nya och indragna befattningar

Nya befattningar inrättades sammanlagt 638, av vilka 630 utgjorde postbefattningar samt 8 telegrafavdelningarna underlydande befattningar. Inalles 348 befattningar, vilka alla voro postbefattningar, indrogos.

### Frånvaro

Verkets statistik över fall av frånvaro har för berättelseårets vidkommande helt förnyats. För det första berör den nu för första gången verkets hela personal och icke endast ordinarie och extraordinarie innehavare av tjänst och befattning såsom tidigare. För det andra



lomapäivät ja erittelee virkavapauspäivistä sairauspäivien ohella myöskin asepalvelus- ja raskauspäivät. Lisäksi tulkoon mainitukseksi, että poissaolotilasto ilmoittaa laitoksen henkilökunnan ns. vuosityöntekijäin lukuna, jossa 12 suoritettua työkuukautta vastaa yhtä henkilöä. Näin saatu laitoksen henkilökunnan määrä on 26 807, ja poikkeaa se vain hieman yli 2 % edellä mainitusta vuoden viimeisen päivän henkilökuntavahvuudesta.

Poissaolotilasto esitetään taulukossa 3 eriteltynä henkilökuntaryhmittäin. Laitoksen koko henkilökunta huomioiden tuli poissaolopäiviä henkeä kohti keskimäärin 28. Näistä oli sairauspäiviä 4, muita virkavapauspäiviä 3 ja vuosilomapäiviä 21. Naisten kohdalla olivat nämä luvut keskimäärin n. 12 % miesten lukuja suuremmat prosenttimäärän ollessa sairauspäivien kohdalla n. 18.

### Ammattiopetus

*Kurssit.* Posti- ja lennätinlaitoksessa järjestettiin kertomusvuoden aikana 18 ammattioppikursseja eli sama määrä kuin edellisnäkin vuonna. Näille otti osaa kaikkiaan 611 oppilasta, joiden jakaantumisesta eri kursseille tarkemmin taulukossa 4.

*Opintomatkat.* Liikennetarkastaja Rauno Alander oli Englannissa British Council'in stipendiaattina tutustumaan kansainvälisen pikatiedotusliikenteen järjestelyyn mainitussa maassa. Saman, n. kuukauden kestävä matkan yhteydessä hän myös kävi tutustumassa Amsterdamin radiokeskuksen toimintaan.

Vanhempi insinööri M. J. Ilpoinen suoritti opintomatkan Saksaan ja Englantiin, missä hän tutki autojen huolto- ja korjaustoimintaa.

Ensimmäinen ekspeditööri L. V. Kaivanto suoritti viikon kestävä opintomatkan Ruotsiin tutustuen Ruotsin postihallituksen ulkomaisten tilitysten osaston työhön ja postivirkamiesten alkeiskoulutuksessa ulkomaan postin käsittelyssä annettavaan opetukseen.

Liikennetarkastaja L. S. Paakki suoritti 10 viikkoa kestävä opintomatkan Saksaan ja Ranskaan tutustuakseen kansainvälisiin posti-, lennätin- ja puhelintilityksiin liittyviin käytännöllisiin asioihin.

Insinööri Veikko Pekkarinen suoritti n. kuukauden kestäneen matkan Ruotsiin ja Tanskaan tutustuakseen posti- ja lennätinlaitoksen tilaamien L. M. Ericsson-yhtiön valmistamien automaattisten kaukopuhelinkeskusten asentamiseen ja käyttöön.

Konttorinhoitaja E. I. Roine teki kuukauden kestävä opintomatkan Englantiin tutustuen lennättimen toimintaan.

Apulaisjohtaja A. J. Uotila teki n. kuukauden kestävä opintomatkan Sveitsiin ja Italiaan tutustuen sanotujen maiden eräiden kaupunkien postinhoitoon ja postinkuljetusten järjestelyihin.

Linjatarkastaja A. N. Valtanen teki viikon kestävä opintomatkan Ruotsin lennätinlaitokseen tutustuen lähinnä sanotun laitoksen virkamiehille järjestettäviin ammattioppikursseihin, niiden opetusohjelmiin ja laajuuteen niin teoreettisen opetuksen kuin käytännöllisten harjoitustöiden järjestelyn osalta.

må nämnas, att den omfattar även semesterdagarna och från tjänstledighetsdagarna förutom sjukdomsdagar avskiljer även dagarna för värnplikstjänstgöring och grossess. Dessutom kan framhållas, att statistiken över fall av frånvaro anger verkets personal i ett antal s. k. årsarbetare, varvid 12 fullgjorda arbetsmånader motsvarar en person. Det sålunda erhållna personalantalet inom verket utgör 26 807, ett antal, som med endast något över 2 % avviker från den ovannämnda personalstyrkan under årets sista dag.

Statistiken över fall av frånvaro framlägges i tabblän 3 uppdelad på personalgrupper. Med beaktande av verkets hela personal uppgick antalet frånvarodagar per person till i medeltal 28. Härav voro 4 sjukdomsdagar, 3 dagar för tjänstledighet av annat slag och 21 semesterdagar. För de kvinnliga anställdas del voro dessa siffror i medeltal ca 12 % högre än siffrorna för männen, medan procentalet beträffande antalet sjukdomsdagar var ca 18.

### Facklig undervisning

*Kurser.* Under berättelseåret anordnades vid post- och telegrafverket 18 fackliga undervisningskurser, d. v. s. samma antal som under föregående år. I dessa deltog sammanlagt 611 elever, vilkas fördelning på de olika kurserna noggrannare framgår ur tabblän 4.

*Studieresor.* Trafikinspektör Rauno Alander vistades i England såsom British Councils stipendiat för att göra sig förtrogen med den internationella teletrafikens organisation i nämnda land. I samband med samma resa, vilken räckte ca en månad, studerade han även verksamheten vid radiocentralen i Amsterdam.

Äldre ingenjören M. J. Ilpoinen företog en studieresa till Tyskland och England, där han studerade underhåll och reparation av bilar.

Första expeditören L. V. Kaivanto företog under en vecka en studieresa till Sverige, där hon gjorde sig förtrogen med arbetet vid avdelningen för utländska avräkningar vid den svenska poststyrelsen och med den undervisning i behandling av utlandspost, som meddelas vid elementärundervisningen för posttjänstemän.

Trafikinspektör L. S. Paakki företog under 10 veckor en studieresa till Tyskland och Frankrike för att göra sig förtrogen med praktiska spörsmål i anslutning till de internationella post-, telegraf- och telefonavräkningarna.

Ingenjör Veikko Pekkarinen företog under ca en månad en studieresa till Sverige och Danmark för att göra sig förtrogen med uppmonteringen och användningen av de av firman L. M. Ericsson tillverkade automatiska fjärrtelefoncentraler, som post- och telegrafverket beställt.

Kontorsföreståndaren E. I. Roine företog under en månads tid en studieresa till England och studerade telegrafväsendet där.

Biträdande direktören A. J. Uotila företog under ca en månad en studieresa till Schweiz och Italien och gjorde sig bekant med postens skötsel och organisationen av posttransporterna i vissa städer i sagda länder.

Linjeinspektör A. N. Valtanen besökte under en vecka televerket i Sverige och studerade där de fackliga undervisningskurser, som anordnas för tjänstemännen vid sagda verk, deras undervisningsprogram och omfattning, beträffande såväl den teoretiska undervisningen som praktiska övningsarbeten.

Työntutkija Urho Vuorikainen oli Nürnbergissä Saksassa pidetyillä 3 päivää kestäneillä postiteknillisillä luentopäivillä.

### Sosiaalinen huoltotoiminta

Posti- ja lennätinlaitoksen henkilökuntaan kohdistuvassa sosiaalisessa huoltotoiminnassa on edelleenkin noudatettu aikaisempia suuntaviivoja.

Asuntorakennustoiminta on ollut kertomusvuonna suhteellisen vilkasta. Tulo- ja menoarvioon oli merkitty 20.0 milj. markan suuruinen määräraha posti- ja lennätinlaitoksen henkilökunnan omakotitoimintaa varten. Tästä määrärahasta jaettiin omakotilainoja 61 henkilölle. Lainamäärät vaihtelivat 0.1 milj. markasta 0.5 milj. markkaan.

Uusia Aravalainan turvin rahoitettavia asunto-osakeyhtiöitä perustettiin Jyväskylään, Kajaaniin, Lahteen, Ouluun ja Turkuun. Mainituille paikkakunnille perustetut asunto-osakeyhtiöt saivat Aravalainaa kertomusvuoden syksyllä jaetusta työllisyyden turvaamiseksi myönnetystä Aravamäärärahasta. Rakennustyöt päästiin myös aloittamaan kertomusvuoden puolella kaikilla muilla paikkakunnilla paitsi Kajaanissa ja Oulussa. Edellämäinittujen asunto-osakeyhtiöiden lisäksi on henkilökunnan keskuudessa perustettu vastaavanlaiset kerrostaloryitykset Helsinkiin, Kuopioon ja Tampereelle. Laina-anomukset on jätetty Aravalle kertomusvuoden syksyllä.

Huoltokonttorin taholta on myös pyritty edesauttamaan Aravalta anottujen omakotilainojen saantia. Lisäksi on autettu eri rakennusryityksiä ensisijais- ja rakennusaikaisten lainojen järjestelyssä.

Henkilökunnan yleinen terveydentila oli kertomusvuonna verrattain hyvä. Tuberkuloosi aiheutti edelleen enimmäkseen poissaolot. Lisäksi mainittakoon sielullisten häiriöiden ja sekavuustilojen aiheuttamat monet sairauspoissaolot sekä selkävikojen yleisyys henkilökunnan keskuudessa.

Terveydenhoito- ja ensiaputoiminta jatkui kertomusvuonna aikaisempaan tapaan entisestään tehostettuna. Sairaskäyntejä oli Helsingin ensiapupoliklinikalla kaikkiaan 13 049, Oulun ensiapuasemalla 899, Tampereen ensiapuasemalla 1 759 ja Turun ensiapuasemalla 4 339. Terveystieteiden suorittamia kotikäyntejä oli Helsingissä 441, Oulussa 183, Tampereella 198 ja Turussa 461. Laitoksen henkilökunnalle järjestettyihin pienoisoröntgenkuvauksiin osallistui Helsingissä 3 749, Oulussa 450, Tampereella 548 ja Turussa 693 henkilöä. Kuvauksissa todettiin useita tuberkuloositapauksia, joista asianomaisilla itsellään ei ollut tietoa. Nämä tapaukset saatettiin hoitoon.

Henkilökunnan terveydentilan toteamiseen ja parantamiseen tähtääviä tutkimuksia suoritettiin kertomusvuonna entistä enemmän. Helsingissä ja Turussa laitoksen naispuoliselle henkilökunnalle tarkoitettuun maasamme ensimmäiseen syöpäjoukkotarkastukseen osallistui yhteensä 751 henkilöä, joista 6:lla todettiin alkava syöpä. Johtavassa ja vastuunalaisessa asemassa oleviin virkamiehiin kohdistuva perusteellinen terveydellinen tutkimus toimitettiin 53 henkilölle. Syksyllä aloitettiin postivaunupiirin henkilökunnan yleinen terveydellinen tarkastus, joka vuoden loppuun mennessä oli ennätetty

Arbetsstudiemannen Urho Vuorikainen deltog i de posttekniska föreläsningdagar, som under 3 dagar höllos i Nürnberg i Tyskland.

### Den sociala vårdverksamheten

Inom den sociala vårdverksamheten till förmån för post- och telegrafverkets personal ha tidigare riktlinjer fortfarande följts.

Byggnandet av bostäder har under berättelseåret varit relativt livligt. I budgeten hade upptagits ett anslag om 20.0 milj. mark för egnahemsverksamheten inom personalen vid post- och telegrafverket. Ur detta anslag utdelades egnahemslån till 61 personer. Lånebeloppen varierade mellan 0.1 milj. mark och 0.5 milj. mark.

Nya, med Aravalån finansierade bostadsaktiebolag grundades i Jyväskylä, Kajaani, Lahti, Uleåborg och Åbo. De på nämnda orter grundade bostadsaktiebolagen erhöilo Aravalån ur det på hösten under berättelseåret utdelade, för tryggnade av sysselsättningen beviljade Aravaanslaget. Byggnadsarbetena kunde också påbörjas under berättelseåret på alla andra orter utom i Kajaani och Uleåborg. Utöver de ovannämnda bostadsaktiebolagen ha byggnadsföretag av motsvarande slag grundats bland personalen i Helsingfors, Kuopio och Tammerfors. Låneansökningarna ha inlämnats till Arava på hösten under berättelseåret.

Från vårdkontorets sida har man även strävat att främja erhållandet av de egnahemslån, som ansökts hos Arava. Dessutom har man bistått olika byggnadsföretag med ordnandet av primärlån och lån under byggnads tiden.

Det allmänna hälsotillståndet bland personalen var under berättelseåret relativt gott. Tuberkulosen föranledde fortfarande de flesta fallen av frånvaro. Dessutom må nämnas de många fall av frånvaro på grund av sjukdom, som vållats av själsliga störningar och sinnestörning liksom även den allmänna förekomsten av ryggskador bland personalen.

Hälsövårds- och förstahjälpverksamheten fortsatte under berättelseåret i effektivare former än förut. Förstahjälpkliniken i Helsingfors hade inalles 13 049 sjukbesök, förstahjälpstationen i Tammerfors 1 759, förstahjälpstationen i Uleåborg 899 och förstahjälpstationen i Åbo 4 339. Hälsosystrarna företogo i Helsingfors 441 hembesök, i Tammerfors 198, i Uleåborg 183 och i Åbo 461. I den miniatyrröntgenfotografering, som anordnats för verkets personal, deltog i Helsingfors 3 749, i Tammerfors 548, i Uleåborg 450 och i Åbo 693 personer. Vid fotograferingarna konstaterades flera fall av tuberkulos, vilka vederbörande ej själva varit medvetna om. Dessa fall befordrades till vård.

Undersökningar, syftande till konstaterande och förbättring av personalens hälsotillstånd utfördes under berättelseåret i större omfattning än förut. I en för verkets kvinnliga personal avsedd, i Helsingfors och Åbo verkställd cancerundersökning — den första i vårt land — deltog inalles 751 personer, av vilka 6 konstaterades lida av kräfta i begynnelseskedet. 53 personer underkastades en grundlig undersökning, avsedd för tjänstemän i ledande och ansvarig ställning, beträffande deras hälsotillstånd. På hösten inleddes bland personalen i postkupédistriktet en allmän undersök-

suorittaa 88 henkilölle. Puhelinvälittäjien työn rasittavuuden tutkimusta jatkettiin myös kertomusvuoden aikana. Posti- ja lennätinlaitoksen autonkuljettajien soveltuvuustutkimus saatiin loppuunsaoritetuksi ja tämän perusteella voitiin todeta, että varsinkin linja-autonkuljettajiksi otettavien henkilöiden valintamenetelmää olisi laitoksessamme muutettava ja edelleen kehitettävä.

Vuoden aikana saatiin myös suoritetuiksi ne käytännölliset tutkimukset, joiden tarkoituksena oli hankkia selvyys siitä, aiheuttaako postimiehen ammattiin liittyvä raskaiden taakkojen nostaminen ja kantaminen mahdollisesti pysyviä haittoja tai vammoja asianomaisten liikunta- ja tukielimiin. Näin saadun tutkimusaineiston käsittely jäi seuraavaan vuoteen.

Lisäksi on suoritettu useinkin suuritöisiä työkykyystutkimuksia erinäisissä sairaustapauksissa.

Kertomusvuoden aikana ovat laitoksen lääkäri ja terveysisaret suorittaneet useissa toimipaikoissa työpaikahygienisiä oloja koskevia tarkastuksia. Eräissä toimipaikoissa on alan erikoistuntijoiden toimesta suoritettu myös erilaisia tutkimuksia epätarkoituksenmukaisen valaistuksen, huonetilojen pölyisyyden, hääkärin pitoisuuden ym. terveyttä haittaavien epäkohtien määrittämiseksi. Edelliselostettujen tarkastusten ja tutkimusten perusteella on todettava, että monien toimipaikkojen terveydellisiä oloja ei voida pitää tyydyttävinä.

Toimipaikkojen desinfiointeja on suoritettu tarvittaessa. Ensiapukoulutustoimintaa on järjestetty laitoksen henkilökunnan ammattioppikurssien yhteydessä. Ensiapukaappeja lähetettiin kertomusvuonna yhteensä 58 toimipaikkaan. Samoin on lääke- ja sidetarvikkeita lähetetty eri toimipaikoille. Laitoksen lääkäri on, kuten aikaisempinakin vuosina, tarkastanut ja antanut lausuntoja erilaisista lääkintäalaa koskevista kysymyksistä sekä laitoksen palvelukseen otettavien, eläkkeelle pyrkivien ja virkavapautta anovien ym. lääkärintodistuksista. Virkavapauden tueksi esitetyistä lääkärintodistuksista 6 373 koski sairaus- ja 610 synnytystapausta. Edellisenä vuonna olivat vastaavat luvut 6 744 ja 588.

Tulo- ja menoarviossa varattujen määrärahojen puitteissa on hankittu varsinaisia virkapukuja sekä lisäksi erilaisia virkapukukappaleita kuten päälly-, kesä- ja työtakkeja sekä turkis- ja kesälakkeja postimiesten esimiehiä, ylipostimiehiä, postimiehiä, autovarikon ja autonkuljettajien esimiehiä, autonkuljettajia, vahtimestareita sekä postin- ja sähkösanomankantajia varten.

Urheilu- ja liikuntakasvatustoiminnan alalla on pyrkimys tähdännyt yhä suurempien henkilökuntamäärien mukaan saamiseen urheilu- ja liikuntakasvatustoiminnan piiriin. Posti- ja lennätinurheilijain keskustoimikunnan vuosikokouksessa Kajaanissa tehtiin useita tältä tarkoitavia päätöksiä. Päätökset pyritään toteuttamaan lähivuosien aikana. Kilpailullisessa mielessä on toimipaikkojen puitteissa tapahtuneista kilpailuista edetty eri urheilupiirien järjestämiin mestaruus- ym. kilpailuihin. Viimeksimainituissa kilpailuissa parhaiten menestyneille

ning av hälsotillståndet, i samband med vilken intill årets slut 88 personer hunnit undersökas. Undersökningen av ansträngningsgraden i telefonisternas arbete fortsattes också under berättelseåret. Undersökningen angående chaufförernas vid post- och telegrafverket lämplighet för yrket slutfördes och det kunde på basen av densamma konstateras, att metoden för urval särskilt av personer, som skola anställas såsom busschaufförer, inom vårt verk borde ändras och fortsättningsvis utvecklas.

Under året slutfördes också de praktiska undersökningar, vilka avse att utreda, huruvida det lyftande och bärande av tunga bördor, som hör samman med postmannäyrket, förorsakar bestående men eller skador på vederbörandes rörelse- och stödorgan. Bearbetningen av det härigenom hopbragta undersökningsmaterialet hann icke utföras under berättelseåret.

Dessutom ha flera, ofta även omfattande undersökningar utförts beträffande arbetsförmågan vid vissa sjukdomsfall.

Under berättelseåret ha verkets läkare och hälso- systrar vid flera anstalter företagit inspektioner rörande hygienens på arbetsplatserna. Vid vissa anstalter ha även på åtgärd av sakkunniga på respektive område särskilda undersökningar utförts för bestämmande av oändamålsenlig belysning, mängden av damm eller os i rummen m. fl. olägenheter, vilka inverka menligt på hälsan. På basen av ovanrelaterade inspektioner och undersökningar måste konstateras, att de hygieniska förhållandena vid många anstalter icke kunna anses tillfredsställande.

Desinfektion av anstalter har vid behov verkställts. Undervisning i förstahjälps har ordnats i anslutning till de fackliga undervisningskurserna för verkets personal. Förstahjälpskåp sändes under berättelseåret till inalles 58 anstalter. Likaså ha mediciner och förbandsartiklar sända till olika anstalter. Anstaltens läkare har liksom under tidigare år granskat och avgivit sitt utlåtande över olika frågor inom det sanitära området samt över läkarintyg angående personer, som skola antagas i verkets tjänst, som ansöka om pension och sådana, som anhålla om tjänstledighet osv. Såsom stöd för tjänstledighet företeddes 6 373 läkarintyg över sjukdomsfall och 610 över förlösningsfall. Under föregående år var motsvarande antal läkarintyg över sjukdomsfall 6 744 och 588 över förlösningsfall.

Inom ramen för de i statsförslaget reserverade anslagen ha egentliga tjänstedräkter anskaffats samt dessutom olika persedlar till tjänstedräkter såsom överrockar, sommar- och arbetsrockar samt päls- och sommarmössor för förmän för postmän, överpostmän, postmän, förmän vid bildepåer och chaufförsförmän, chaufförer, vaktmästare samt postbärare och telegrambud.

Verksamheten på idrottens och den fysiska fostrans område har inriktats på vinnande av anslutning till denna verksamhet inom allt vidare kretsar bland personalen. Vid den av postens och telegrafens idrottsmän tillsatta centralkommitténs årsmöte i Kajaani fattades flera beslut, vilka syfta härtill. Man strävar nu att inom de närmaste åren förverkliga dessa beslut. I tävlingssyfte har man åstadkommit en utveckling från tävlingar inom de olika anstalterna till mästerskaps- o. a. tävlingar inom de olika idrottsdistrikten. De, som

on varattu mahdollisuus kilvoitella posti- ja lennätinlaitoksen mestaruudesta.

Talviurheilulajien mestaruudet ratkaistiin Sotkamossa, kesäurheilulajien mestaruuksista kamppailtiin Torniossa ja suunnistusestaruuksista Nastolan Pajulahdessa. Jalkapallon mestaruuscupin loppuottelu pelattiin Kajaanissa. Uusi ja mielenkiintoinen kilpailutilaisuus oli Kouvolassa pelattu ensimmäinen rautatielaitoksen ja posti- ja lennätinlaitoksen välinen miesten pesäpallo-ottelu.

Mainittakoon vielä lisäksi ne lukuisat eri urheilualoilla suoritettut kilpailutilaisuudet, joissa posti- ja lennätinlaitoksen henkilökuntaan kuuluvat urheilijat ovat edustaneet posti- ja lennätinlaitosta eri liikelaitosten keskeisissä kilpailuissa.

Aikaisempien vuosien tapaa noudattaen posti- ja lennätinhallitus varasi laitoksen henkilökuntaa varten kesäkuukausiksi täysihoitopaikkoja seuraavien yhteisöjen omistamista lomanviettopaikoista: Lomaliihto ry:n Punkaharjun ja Suur-Saimaan lomakylästä sekä Illinsaaren, Kärkisaaren, Länsirannan ja Sääksjärven lomakodeista, Virkamiesliitto ry:n Saimaanrannan lomakylästä sekä Postivirkamiesliitto ry:n Heimarinnon lepokodista. Lomanviettopaikoissa oloaika, jonka posti- ja lennätinlaitos kustansi joko kokonaan tai osaksi, oli enintään 15 vuorokautta. Täysihoidosta näissä lomanviettopaikoissa pääsi osalliseksi 128 henkilöä laitoksen kustannuksella ja 108 henkilöä edellämaintittujen perheenjäseniä omalla kustannuksellaan. Laitoksen palveluksessa olevia henkilöitä varten varattiin yhteensä 1719 täysihoitovuorokautta ja heidän perheenjäseniään varten 1342 täysihoitovuorokautta. Edellämaintitun lisäksi järjestettiin lomakurssi kevättalvella Pajulahden urheilupistossa Nastolassa.

Eri paikkakunnilla on posti-, lennätin- ja puhelinhenkilökunnan keskuudessa jatkuvasti pyritty hankimaan ja ylläpitämään sopivia viikonloppuviettopaikkoja. Tätä toimintaa on huoltokonttorin taholta tuettu käytävissä olleiden määrärahojen puitteissa.

Valistus-, viihdytys- ja virkistystoiminnan alalla työskenneltiin aikaisempien toimintamuotojen puitteissa. Kerhotoimintaa haittasi jatkuvasti työskentelyhuoneistojen ja sopivien johtajavarojen puute. Näkyvintä oli edelleenkin musiikkikerhojen toiminta. Helsingin posti- ja lennätinhenkilökunnan Naiskuoro ja Orkesteri tekivät 15. 4. konserttimatkan Turkuun. Konsertissa avusti Turun posti- ja lennätinhenkilökunnan sekakuoro Lauluviesti. Ensinmainitut helsinkiläiset musiikkiyhtyeet kävivät lisäksi 25. 11. Kotkassa ja Haminassa antaen erittäin myönteiset arvostelut saaneet yhteiskonsertit. Helsingin posti- ja lennätinhenkilökunnan mieskuoro Posti- ja lennätinlaulajat piti oman konsertin Helsingissä 26. 4. Sama kuoro osallistui yhdessä helsinkiläisen posti- ja lennätinhenkilökunnan Naiskuoron kanssa Pohjoismaisen Postilaulajaliiton ensimmäisiin laulujuhliin Kööpenhaminassa 12—13. 5. Näiden laulujuhlien aikana pidetyssä liittokokouksessa jätettiin Pohjoismaisen Postilaulajaliiton asioiden hoito nelivuotiskaudeksi 1957—60 suomalaisten kuorojen tehtäväksi. Päätöksen voitaneen katsoa olevan todistuksena meikäläisten kuorojen muissa pohjoismaissa nauttimasta arvonnasta. Saatu tehtävä velvoittaa jatkuviin ponnistuksiin arvonnaston säilyttämiseksi, lähimpänä päämääränä liiton seuraavat laulujuhlat Helsingissä vuonna 1960. Tavanmukainen itse-

placerat sig bäst i sistnämnda tävlingar, ha beretts tillfälle att tävla om post- och telegrafverkets mästerskap.

Tävlingarna om mästerskapet i vinteridrott avgjordes i Sotkamo, i sommaridrott i Torneå och i orientering i Pajulahti i Nastola. Finalmatchen om mästerskapscupen i fotboll spelades i Kajaani. En ny och intressant tävlingsform utgjordes av den i Kouvola spelade första matchen i boboll för herrar mellan järnvägen och post- och telegrafverket.

Ytterligare må nämnas de många tävlingar inom olika idrottsgrenar mellan olika affärsinrättningar, i vilka representanter för post- och telegrafverkets idrottsmän ha deltagit.

Post- och telegrafstyrelsen reserverade enligt under de föregående åren vedertaget bruk för sommarmånaderna semesterplatser med helpension åt verkets personal vid av följande sammanslutningar ägda semesterplatser: i de av Semesterförbundet r. f. upprätthållna semesterbyarna och -hemmen, de förra belägna på Punkaharju och vid Stor-Saimen samt de senare i Illinsaari, Kärkisaari, Länsiranta och Sääksjärvi, i den av Tjänstemannaförbundet r. f. upprätthållna semesterbyn Saimaanranta samt i det Posttjänstemannaförbundet r. f. tillhöriga vilohemmet Heimari. Vistelsen vid semesterplatserna, vilken post- och telegrafverket helt eller delvis bekostade, omfattade högst 15 dygn. Av helpension vid ovan nämnda semesterplatser blevo 128 personer delaktiga på verkets bekostnad och 108 personer på egen bekostnad i egenskap av de ovan nämnda familjemedlemmar. Sammanlagt reserverades 1719 dygn med helpension för personer, anställda vid verket, samt 1342 dygn med helpension för medlemmar av deras familjer. Dessutom arrangerades en semesterkurs under vårvintern vid Pajulahti idrottsinstitut i Nastola.

På olika orter har man fortsättningsvis bland post-, telegraf- och telefonpersonalen strävat att erhålla och upprätthålla lämpliga platser för tillbringande av weekendarna. Vårdkontoret har inom ramen för tillgängliga anslag givit denna verksamhet sitt stöd.

Informations-, förströelse- och rekreationsverksamheten fortsattes med anlitande av tidigare verksamhetsformer. Klubbverksamheten försvärades fortsättningsvis av bristen på arbetslokaler och lämpliga ledarkrafter. Musikklubbarnas verksamhet var alltför den mest iögonfallande arbetsformen. Post- och telegrafpersonalens i Helsingfors Damkör och Orkester företogo 15. 4 en konsertresa till Åbo. I konserten medverkade post- och telegrafpersonalens i Åbo blandade kör Lauluviesti. De förstnämnda musikenssemblerna från Helsingfors besökte dessutom 25. 11. Kotka och Fredrikshamn och gävo där gemensamma konserter, vilka erhöillo synnerligen positiv kritik. Post- och telegrafpersonalens i Helsingfors manskör Posti- ja lennätinlaulajat gav en egen konsert i Helsingfors 26. 4. Samma kör deltog jämte post- och telegrafpersonalens i Helsingfors Damkör i Nordisk Postsanger Förbunds första sängfest i Köpenhamn 12—13. 5. Vid det förbundsmöte, som hölls under denna sängfest, anförtröddes handhavandet av Nordisk Postsanger Förbunds angelägenheter under fyraårsperioden 1957—60 åt köerna i Finland. Beslutet kan anses såsom ett bevis på den aktning våra körer åtnjuta i de övriga nordiska länderna. Det erhållna uppdraget förpliktar till fortsatta ansträngningar för upprätthållande av anseendet, närmast med sikte på förbundets

näisyyspäivän matinea järjestettiin Helsingissä 6. 12. Ohjelmansuorittajina olivat kaikki kolme helsinkiläistä posti- ja lennätinhenkilökunnan musiikkiyhtyettä. Posti-, lennätin- ja puhelinhenkilökunnan kristillisen yhdistyksen koko maata käsittävä hengellinen juhla pidettiin Porissa 28. 10. Helsinkiläiselle posti- ja lennätinhenkilökunnalle järjestettiin yhdessä paikallisten seurakuntien kanssa kirkkojuhla Suurkirkossa 8. 4. Valistus- ja viihdytysmielessä ylläpidetty teatteriesitysten järjestely sai yhä kiinteämpiä muotoja. Kysymykseen tuli tällöin mm. teatteriesitysten ostaminen muutamissa kaupungeissa ja kauppaloissa sekä ns. ryhmälennuslippujen käyttöönotto Helsingissä. Oman henkilökunnan näyttämöharrastuksista mainittakoon erityisesti Turun posti- ja lennätinhenkilökunnan Näytelmäkerhon saavutukset. Eri-laisia viihdetilaisuuksia, joiden ohjelmaan kuului mm. posti- ja lennätinlaitoksen teettämien kaitafilmiä esityksiä, järjestettiin useilla paikkakunnilla. Kirjastotoiminta oli jatkuvasti erittäin vilkasta ja kirjojen lainaukset osoittivat huomattavaa nousua edelliseen vuoteen verrattuna. Opintotoiminnan alalta mainittakoon erityisesti Helsingissä pidetyt English by Film-kurssit sekä vasta-alkajille että pitemmälle edistyneille. Samoin mainittakoon kerhotoiminnan puitteissa järjestetty englanninkielen kurssi Muoniossa. Radiovastaanottimia ja erilaisia ajanvietetarvikkeita, kuten shakki-, tikka- ja krokettipelejä sekä pöytätennisvälineitä on jaettu toimija työpaikkoihin.

Kööpenhaminaan suunniteltu posti- ja lennätinhenkilökunnan talvilomamatka oli peruutettava keväällä sattuneen yleislakon takia.

Posti- ja lennätinhallituksen myöntämien kiitoskirjojen jakotilaisuuksia järjestettiin 17. 5. ja 20. 11. Näissä kummassakin tilaisuudessa posti- ja lennätinlaitoksen pääjohtaja jakoi kiitoskirjat eläkkeelle siirtyneille.

Sosiaaliseen huoltotoimintaan liittyviä tarkastusmatkoja ja neuvottelukäyntejä tehtiin useihin toimi- ja työpaikkoihin.

## VIII MUU LIIKETOIMINTA

Posti- ja lennätinlaitos harjoittaa tietoliikenteen ohella myös teollista toimintaa. Sen konepajoja ovat Valtion Sähköpaja ja Keskusautokorjaamo, molemmat vuoden 1948 alusta lukien. Linja-autoliikenteen harjoittajana on laitos vuodesta 1952 ollut osakkaana Tampereella toimivassa autokoritehdas Ajokki Oy:ssä.

### Valtion Sähköpaja

Valtion Sähköpajan johtokuntaan ovat kertomusvuonna kuuluneet: pääjohtaja S. J. Ahola puheenjohtajana, johtaja A. W. Heliö varapuheenjohtajana, sekä jäsenenä toimistosiihteri K. Andersson, kenraalimajuri R. Artola, johtaja O. H. Juselius, professori Eino M. Niini, johtaja Y. Rantala, kansanedustaja H. Soininen ja sähköasentaja K. E. Turunen. Johtokunnan sihteerinä on toiminut kansliapäällikkö K. Häkkänen.

följande sångfest i Helsingfors år 1960. Självständighetsdagens sedvanliga matiné anordnades i Helsingfors 6. 12. För programmet svarade samtliga post- och telegrafpersonalens i Helsingfors tre musikensembler. Post-, telegraf- och telefonpersonalens kristliga förening höll sin hela landet omfattande andliga fest i Björneborg 28. 10. För post- och telegrafpersonalen i Helsingfors anordnades tillsammans med de lokala församlingarna en kyrkohögtid i Storkyrkan 8. 4. Det i och för information och förströelse upprätthållna arrangemanget med teaterföreställningar fick allt fastare former. Härvid förekommo bl. a. abonnemang på teaterföreställningar i några städer och köpingar samt användning av s. k. grupprabattbiljetter i Helsingfors. Beträffande intresset för dramatik bland den egna personalen må särskilt nämnas de resultat, som uppnåts inom post- och telegrafpersonalens i Åbo Dramatiska klubb. Förströelseevenemang av olika slag, vid vilka programmet upptog bl. a. förevisningar av småfilmer, som post- och telegrafverket låtit framställa, anordnades på olika orter. Biblioteksverksamheten var fortsättningsvis synnerligen livlig och antalet boklån visade en kraftig ökning i jämförelse med föregående år. Inom studieverksamhetens område må särskilt nämnas de i Helsingfors anordnade English by Film-kurserna, vilka höllos såväl för nybörjare som för längre hunna. Likaså kan nämnas en inom ramen för klubbverksamheten anordnad kurs i engelska i Muonio. Radiomottagare och olika slag av redskap för tidsfördriv, såsom schack-, pilkastnings- och krokettspel samt bordtennistillbehör ha utdelats till anstalter och arbetsplatser.

Den vintersemesterresa till Köpenhamn, som planerats för post- och telegrafpersonalen, måste inhiäras på grund av den under våren inträffade generalstrejken.

Av post- och telegrafstyrelsen beviljade tacksägelsebrev utdelades 17. 5. och 20. 11. Vid båda dessa tillfällen utdelade generaldirektören för post- och telegrafverket tacksägelsebrev till dem, som avgått med pension.

Till den sociala värdverksamheten hörande inspektionsresor och konferensbesök ha företagits, varvid flera anstalter och arbetsplatser ha besökts.

## VIII ÖVRIG AFFÄRSVERKSAMHET

Post- och telegrafverket bedriver utom meddelande- trafikerna även industriell verksamhet. Dess verkstäder utgöras av Statens elektriska verkstad och Centrala bilreparationsverkstaden, båda fr. o. m. början av år 1948. I egenskap av idkare av busstrafik har verket sedan år 1952 varit aktionär i bilkarosserifabriken Ajokki Oy i Tammerfors.

### Statens elektriska verkstad

Direktionen för Statens elektriska verkstad har under berättelseåret bestått av: generaldirektör S. J. Ahola såsom ordförande, direktör A. W. Heliö såsom viceordförande, samt såsom ledamöter byråsekreterare K. Andersson, generalmajor R. Artola, direktör O. H. Juselius, professor Eino M. Niini, direktör Y. Rantala, riksdagsman H. Soininen och elmotören K. E. Turunen. Såsom direktionens sekreterare har fungerat kanslichefen K. Häkkänen.

Toimitusjohtajana on edelleen ollut dipl. insinööri Lauri Ståhlhammar.

Leppävaaran tehtaan tuotanto on käsittänyt radio-, puhelin- ja vahvavirta-alan valmisteita sekä jonkin verran metallivalmisteita. Puhelinlaitteiden valmistus on keskittynyt pääasiassa posti- ja lennätinlaitoksen tilaamiin maaseutuautomaattikeskuksiin ja vakiojännitetasasuuntaajiin. Vahvavirta-alan tuotanto on käsittänyt mm. erilaisia kytkimiä, pienoismootoreita ja tuulettimia. Kotkan korjaamo on toiminut edelleen radio- ja sähköalan korjaus- ja huoltoliikkeenä. Turun asennuspaja on kertomusvuoden aikana suorittanut sähköistämistöitä maaseudulla ja saaristossa pääasiassa sellaisille sähköyhtymille, jotka ovat saaneet kauppa- ja teollisuusministeriön kautta valtionapua. Lisäksi se on suorittanut suurehkojen kiinteistöjen sähköasennuksia ensi sijassa valtion rakennuksissa.

Valtion Sähköpajan liikevaihto laski kertomusvuonna 7.7 % ollen määrältään 501.1 milj. markkaa. Lasku johtui Turun asennuspajan liikevaihdon voimakkaasta pientenytymisestä. Leppävaaran tehtaan kohdalla liikevaihto sitä vastoin kohosi 3.6 % ja Kotkan korjaamon kohdalla 11.5 %.

#### Keskusautokorjaamo

Keskusautokorjaamon johtajana on edelleen toiminut insinööri Kauko Tuhkanen.

Kertomusvuoden aikana valmistui ja luovutettiin posti- ja lennätinlaitokselle mm. 13 kpl postilinja-auton koreja, 12 kpl linja-auton alustoille tehtyjä kuorma-autoja ja 2 kpl 9 hengen koreilla varustettuja seka-autoja. Lisäksi suoritettiin moottoreiden täys- ym. korjauksia sekä kaikenlaisia konepaja-alan kuuluvia töitä. Korjaustöitä suoritettiin myös muille valtion laitoksille, yhteisöille ja yksityisille.

#### Ajokki Oy

Yhtiön hallitukseen ovat kertomusvuonna kuuluneet pääjohtaja S. J. Ahola puheenjohtajana, vapaaherra G. W. Wrede varapuheenjohtajana ja jäsenenä dipl. insinööri Harry Hietarinta, kansliapäällikkö Toivo Takki, johtaja A. W. Heliö, johtaja V. J. Tervo sekä talousneuvos Heikki Nieminen 27. 9. 56 asti.

Yhtiön toimitusjohtajana on toiminut edelleen johtaja Niilo Lomma. Vuoden lopussa oli yhtiön palveluksessa 237 henkilöä, joista varsinaisia toimihenkilöitä 22. Yhtiön myynti ilman liikevaihtoveroa oli 269.9 milj. markkaa eli 25.6 % suurempi kuin edellisellä vuonna.

## IX TALOUDELLINEN TILA

#### Pääoma-arvo

Posti- ja lennätinlaitoksen omaisuus lisääntyi 2 576 milj. markalla eli 31.9 % ollen kertomusvuoden päättyessä 10 640 milj. markkaa. Taulukossa 37 esitetään miten tämä pääoma kertomusvuoden alussa ja lopussa oli sijoitettu.

Posten säsom verkställe direktör har fortsättningsvis innehafvats av diplomingenjören Lauri Ståhlhammar.

Produktionen vid fabriken i Alberga har omfattat fabrikat inom radio-, telefon- och starkströmsbranscherna samt i någon mån metallfabrikat. Tillverknigen av telefonanläggningar har i huvudsak koncentrerats till av post- och telegrafverket beställda automater centraler för landsbygden och likriktare med standardspänning. Produktionen inom starkströmsbranschen har omfattat bl. a. olika kontakter, miniatyrmotorer och fläktar. Reparationsverkstaden i Kotka har fortsättningsvis fungerat säsom reparations- och underhållsföretag i radio- och elbranscherna. Monteringsverkstaden i Åbo har under berättelseåret utfört elektrifieringsarbeten på landsbygden och i skärgården, i huvudsak för sådana företags inom elbranschen räkning, vilka genom handels- och industriministeriet erhållit statsunderstöd. Dessutom har den utfört installationsarbeten i större fastigheter, främst i statens byggnader.

Omsättningen vid Statens elektriska verkstad sjönk under berättelseåret med 7.7 % och uppgick till 501.1 milj. mark. Nedgången föränleddes av den kraftiga minskningen i omsättningen vid monteringsverkstaden i Åbo. I fråga om fabriken i Alberga ökades omsättningen däremot med 3.6 % och vid reparationsverkstaden i Kotka med 11.5 %.

#### Centrala bilreparationsverkstaden

Säsom direktör för centrala bilreparationsverkstaden har fortsättningsvis fungerat ingenjör Kauko Tuhkanen.

Under berättelseåret tillverkades och levererades till post- och telegrafverket bl. a. 13 st karosser för postbussar, 12 st lastbilar, byggda på busschassier och 2 st kombinerade bilar, försedda med karosser för 9 personer. Dessutom utfördes total- och andra reparationer av motorer samt allehanda till maskinverkstadsbranschen hörande arbeten. Reparationsarbeten utfördes även för andra statliga inrättningar, sammanslutningar och enskilda.

#### Ajokki Oy

Bolagets styrelse har under berättelseåret bestått av: generaldirektör S. J. Ahola säsom ordförande, friherre G. W. Wrede säsom viceordförande och säsom ledamöter diplomingenjör Harry Hietarinta, kanslichef Toivo Takki, direktör A. W. Heliö, direktör V. J. Tervo samt ekonomierådet Heikki Nieminen till 27. 9. 56.

Säsom bolagets verkställe direktör har fortsättningsvis fungerat direktör Niilo Lomma. Vid årets slut voro 237 personer anställda i bolagets tjänst; därav voro 22 egentliga funktionärer. Bolagets försäljning uppgick till 269.9 milj. mark exklusive omsättningskatt, vilket var 25.6 % mera än under föregående år.

## IX EKONOMIN

#### Kapitalvärdet

Post- och telegrafverkets egendom ökades med 2 576 milj. mark eller 31.9 % och uppgick vid berättelseårets slut till ett värde av 10 640 milj. mark. Tablån 37 visar hur detta kapital var placerat vid berättelseårets slut och vid dess början.

## Tulot

Laitoksen tulot lisääntyivät edelliseen vuoteen verrattuna 15.3 % ja olivat 12 552 milj. markkaa. Suurimman ryhmän muodostivat edelleenkin postimaksutulot, jotka olivat 4 495 milj. markkaa eli 15.0 % suuremmat kuin edellisenä vuonna. Tähän suureen lisäykseen vaikutti lähinnä vuoden puolivälissä toimeenpantu postimaksujen korottaminen. Autoliikennetulot, jotka olivat 723 milj. markkaa, nousivat edellisestä vuodesta 18.5 %. Lennätinmaksutulot olivat 9.6 % ja puhelintulot 15.0 % suuremmat kuin edellisenä vuonna, edellisten ollessa 458 milj. ja jälkimmäisten 4 146 milj. markkaa. Myös näihin lisäykseen ovat vaikuttaneet maksujen korotukset. Muille laitoksille suorittamista tehtävistä posti- ja lennätinlaitos sai 1 501 milj. markkaa, josta suurin tuloerä on korvaus vapaakirjeoikeudesta, joka oli 1 100 milj. markkaa. Satunnaisia tuloja kertyi 1 229 milj. markkaa, johon sisältyi 1 116 milj. markan suuruinen korvaus sanomalehtien kuljetuksesta aiheutuvasta tappiosta. Tulot kuukausittain esitetään taulukossa 39.

## Menot

Menot olivat kertomusvuonna 12 050 milj. markkaa eli 15.1 % suuremmat kuin edellisenä vuonna.

Menoista muodostivat palkkaukset suurimman erän. Varsinaiset palkkamenot olivat kertomusvuonna 7 288 milj. markkaa vastaten 6 261 milj. markkaa edellisenä vuonna. Palkankorotukset tapahtuivat vuoden aikana 1. 1., 1. 4. ja 1. 7. lähtien. Muut henkilömenot, kuten eläkkeet, matkakustannukset ym., olivat 1 047 milj. markkaa niiden oltua edellisenä vuonna 890 milj. markkaa. Henkilömenot esitetään taulukossa 40 kuukausittain.

Asiamenot, jotka esitetään kuukausittain taulukossa 41, olivat 3 715 milj. markkaa. Näistä suurimman ryhmän muodostivat postinkuljetuskorvaukset, jotka olivat 1 291 milj. markkaa.

## Taloudellinen tulos

Posti- ja lennätinlaitoksen ylijäämä oli 503 milj. markkaa vastaavan summan oltua edellisenä vuonna 417 milj. markkaa. Edellämämainitusta laitoksen pääoma-arvosta ylijäämä oli 4.7 %. Postin osalle tuli ylijäämää 52 milj. markkaa vastaten 1.3 % postiliikenteeseen sijoitetulle pääomalle, lennättimen osalle alijäämää 9 milj. markkaa vastaten 3.5 % pääomalle ja puhelimen osalle ylijäämää 460 milj. markkaa vastaten 7.2 % pääomalle.

Posti- ja lennätinlaitoksen rahaliike laskettiin kertomusvuodelta uusin perustein, joten rahaliikettä osoittavaa lukua ei nyt sellaisenaan voida verrata edellisten vuosien vastaavaan lukuun. Rahaliikkeen määrässä on nyt otettu huomioon ulos- ja sisäänmaksut, raha- ja shekkilähetykset toimipaikoista ja toimipaikoille sekä virastojen väliset tilitoimet (ns. lähetteiden tili). Näin laskettu rahaliike oli 2 900 miljardia markkaa.

Lopuksi huomautettakoon, että posti- ja lennätinlaitoksen tuloihin ja menoihin sisältyvät myös radiolennätin- ja radiopuhelinhallinnon tulot ja menot. Sitävastoin niihin ei sisälly radiolupamaksuista kertyneitä varoja eikä radiolupamaksujen kannon aiheuttamia menoja, jotka kirjataan radiorahastoon.

## Inkomster

Verkets inkomster ökades i jämförelse med föregående år med 15.3 % och uppgingo till 12 552 milj. mark. Den största gruppen utgjordes fortsättningsvis av portoinkomsterna, vilka omfattade 4 495 milj. mark, d. v. s. voro 15.0 % större än under föregående år. Till denna kraftiga ökning bidrog närmast den höjning av portona, som skedde i mitten av året. Inkomsterna av biltrafik, vilka utgjorde 723 milj. mark, ökades med 18.5 % i jämförelse med föregående år. Inkomsterna i form av telegramavgifter voro 9.6 % och inkomsterna i form av telefonavgifter 15.0 % större än under föregående år, varvid de förra utgjorde 458 milj. och de senare 4 146 milj. mark. De höjda avgifterna ha påverkat också dessa tillägg. För de uppdrag post- och telegrafverket utfört för andra inrättnings räkning erhölet det 1 501 milj. mark, varav den största inkomstposten utgjordes av ersättningen för fribrevsrätt, vilken steg till 1 100 milj. mark. I tillfälliga inkomster inflöt 1 229 milj. mark, vari ingick en ersättning om 1 116 milj. mark för den förlust transporten av tidningar vållade. Inkomsterna per månad redovisas i tablån 39.

## Utgifter

Utgifterna utgjorde under berättelseåret 12 050 milj. mark, vilket är 15.1 % mera än under föregående år.

Av utgifterna bildade avlöningarna den största posten. De egentliga löneutgifterna under berättelseåret utgjorde 7 288 milj. mark, vilket motsvarades av 6 261 milj. mark under föregående år. Löneförhöjningar skedde under året fr.o.m. 1. 1., 1. 4. och 1. 7. De övriga personutgifterna, såsom pensioner, resekostnader m.m., utgjorde 1 047 milj. mark mot 890 milj. mark under föregående år. Personutgifterna per månad redovisas i tablån 40.

Sakutgifterna, vilka redovisas per månad i tablån 41, uppgingo till 3 715 milj. mark. Den största gruppen bland dem bildades av ersättningarna för postbefordran, vilka utgjorde 1 291 milj. mark.

## Det ekonomiska resultatet

Post- och telegrafverkets överskott utgjorde 503 milj. mark, medan motsvarande summa för föregående år var 417 milj. mark. Av verkets ovannämnda kapitalvärde utgjorde överskottet 4.7 %. På postens del kom ett överskott om 52 milj. mark, motsvarande 1.3 % av det i poströrelsen investerade kapitalet, på telegrafväsendets del ett underskott om 9 milj. mark, motsvarande 3.5 % av kapitalet och på telefonväsendets del ett överskott om 460 milj. mark, vilket motsvarar 7.2 % av kapitalet.

Post- och telegrafverkets penningrörelse beräknades under berättelseåret enligt nya grunder, varför det tal, som utvisar penningrörelsens belopp, icke såsom sådant kan jämföras med motsvarande tal för tidigare år. Inom penningrörelsens belopp har nu beaktats in- och utbetalningar, penning- och checkförsändelser från och till anstalterna samt transaktioner verken emellan (s.k. remissers konto). Den sålunda beräknade penningrörelsen omfattade 2 900 miljarder mark.

Det må slutligen påpekas, att i post- och telegrafverkets inkomster och utgifter även ingå radiotelegraf- och radiotelefonförvaltningens inkomster och utgifter. Däremot ingå däri icke i form av radiolicensavgifter influtna medel och icke heller genom uppbörderna av radiolicensavgifter föranledda utgifter, vilka bokföras på radiofonden.

## X KATSAUS TALOUDELLISEN TILAN KEHITYKSEEN VUONNA 1956 aikaisempaan kehitykseen verrattuna

Taloudellisen tilan ja kehityksen tarkastelu pohjautuu pääasiassa vuosikertomuksen diagrammisiin.

### Tariffit kokonaiset

Posti- ja lennätinlaitoksen käyttöylijäämä oli vuonna 1955 vajaa puolet edellisen vuoden ylijäämästä. Supistuminen johtui tällöin menojen nopeasta kasvusta (lisäys 15.7 %) liikennevolyymin ja tulojen kasvaessa hitaammin (lisäys 8.1 %). Menojen kasvun edelleen jatkuessa vuoden 1956 alkupuolella, jouduttiin turvautumaan tariffien korottamiseen laitoksen kannattavuuden parantamiseksi.

Kesäkuun alusta voimaan tulleet tariffien korotukset olivat postin osalta n. 21.9 %, puhelimen osalta n. 12.4 % ja lennättimen osalta n. 9.2 %. Koko laitoksen kannalta oli yleistariffi-indeksi nousu 17.2 %.

Ulkomaisten pakettien kuljetusmaksuissa tapahtui 1. 4. n. 1 %:n korotus. Kesäkuun alusta ulkomaille suuntautuneen postiliikenteen kuljetusmaksut kohosivat kultafrangin vasta-arvon noustua 90 markkaan. Kauokirjoitinliikenteen osalta voitiin todeta maksujen alenuskun kauokirjoitinjohtojen vuokramaksujen alentuessa noin kolmanneksella, mikä vaikutti tulojen vähentymisenä n. 4 miljoonalla markalla.

### Tuloissa nousua

Kokonaistulot nousivat vuodesta 1955 noin 15.0 %. Liikenteen kasvu oli vain 2.8 %, joten tariffinkorotusten osalle tuli 12.5 % tulojen noususta. Kokonaisliikenteen lisäys jäi jonkin verran viimeisen kymmenvuotiskauden keskimäärän alapuolelle. Postiliikenteen nimellinen tulonlisäys oli 15.8 %, puhelinliikenteen tulonlisäys 15.1 % ja lennätinliikenteen tulonlisäys n. 9.8 %.

Postiliikenteen volyymin jäi, lähinnä yleislakon johdosta, vuoden 1955 tasolle, postimaksumerkkituloja tuottavan liikenteen volyymin pienentyessä 1 %:lla. Sanomalehtien kuljetusvolyymin kasvoi 5.0 % ja postiauto liikenteen volyymin n. 2.2 %. Puhelinliikenteen volyymin lisääntyi 7.7 %, kotimaisen liikenteen nousussa 7.0 % ja ulkomaisen liikenteen 8.6 %. Lennätinliikenteen volyymin kasvoi n. 6.0 %, kotimaisen liikenteen lisääntyessä n. 8.2 % ja ulkomaisen liikenteen n. 3.6 %.

### Osuus kansantulosta suunnilleen ennallaan

Posti- ja lennätinlaitoksen kokonaistulojen osuudeksi vuoden 1956 arvioidusta kansantulosta saadaan 12.3 promillea vastaavan osuuden oltua vuonna 1955 11.8 promillea. Osuus oli siten kasvanut noin 4 %:lla ja palautunut vuoden 1952 tasolle, jolloin se oli 12.3 promillea.

### Menot kasvaneet samassa suhteessa kuin tulot

Kokonaismenot kasvoivat vuoteen 1955 verrattuna 15.1 %:lla eli melkein saman prosenttimäärän kuin kokonaistulot. Henkilökuntamenot kasvoivat enemmän

## X ÖVERBLICK ÖVER DET EKONOMISKA LÄGETS UTVECKLING ÅR 1956 jämförd med den tidigare utvecklingen

Granskningen av den ekonomiska situationen och utvecklingen grundar sig på de i årsberättelsen ingående diagrammen.

### Tarifferna ha höjts

Post- och telegrafverkets driftsöverskott utgjorde år 1955 knappt hälften av överskottet för föregående år. Inskränkningen föranleddes härvid av utgifternas snabba tillväxt (ökning 15.7 %) medan trafikvolymen och inkomsterna ökades långsammare (ökning 8.1 %). Då utgifterna fortsättningsvis ökades under början av år 1956 blev det för att verkets räntabilitet skulle förbättras, nödvändigt att höja tarifferna.

De höjningar av tarifferna, som trädde i kraft fr.o.m. början av juni, utgjorde för postens vidkommande ca 21.9 %, beträffande telefontrafiken ca 12.4 % och för telegrafens vidkommande ca 9.2 %. Beträffande hela verket utgjorde generalindexets ökning 17.2 %.

Befordringsavgifterna för paket inom utlandstrafiken höjdes 1. 4. med ca 1 %. Befordringsavgifterna inom posttrafiken till utlandet höjdes fr.o.m. början av juni sedan guldfrancens motvärde höjts till 90 mark. För teleprintertrafikens del kunde t.o.m. en nedgång konstateras, i det att hyrorna för teleprinterledningar sjönko med ca en tredjedel, vilket återverkade i form av minskning i inkomsterna med ca 4 miljoner mark.

### Ökade inkomster

De totala inkomsterna ökades i jämförelse med år 1955 med ca 15.0 %. Trafiken växte med endast 2.8 %, varigenom 12.5 % av inkomstökningarna hänförde sig till förhöjningarna av tarifferna. Ökningen av hela trafiken stannade något under medeltalet för senaste tioårsperiod. Den nominella inkomstökningen utgjorde i fråga om posttrafiken 15.8 %, beträffande telefontrafiken 15.1 % och i fråga om telegraftrafiken ca 9.8 %.

Posttrafikens volym förblev, närmast till följd av generalstrejken, på 1955 års nivå, medan volymen av den trafik, som avkastade frimärksinkomster, sjönk med 1 %. Befordringsvolymen för tidningar ökades med 5.0 % och volymen för postbiltrafiken ca 2.2 %. Telefontrafikens volym ökades med 7.7 %, varvid inrikestrafiken ökades med 7.0 % och utrikestrafiken med 8.6 %. Telegraftrafikens volym växte med ca 6.0 %, varvid inrikestrafiken växte med ca 8.2 % och utrikestrafiken med ca 3.6 %.

### Andelen i nationalinkomsten är i stort sett oförändrad

Den andel i den beräknade nationalinkomsten för år 1956, som belöper sig på post- och telegrafverkets totala inkomster, utgjorde 12.3 promille, medan motsvarande andel under år 1955 utgjorde 11.8 promille. Andelen hade således ökat med ca 4 % och återgått till nivån för år 1952, då den utgjorde 12.3 promille.

### Utgifterna ha vuxit i samma mån som inkomsterna

De totala utgifterna ökades i jämförelse med år 1955 med 15.1 % eller med nästan samma procenttal som de totala inkomsterna. Personalutgifterna ökades mera



(16.0 %) ja asiamenot jonkin verran vähemmän (12.3 %). Postin menot kasvoivat 12.7 %, puhelimen 20.9 % ja lennättimen 12.4 %. Laitoksen reaalimenot kasvoivat n. 2.6 %, mikä on hieman vähemmän kuin liikennevolyymin kasvu, joka oli 2.8 %. Kun laitoksen liikennevolyymin on vuodesta 1952 lähtien kasvanut nopeammin kuin reaaliset menot, tulee menojen kohoaminen todennäköisesti lähivuosina hieman kiihtymään.

#### Käyttöyli jäämä edelleen suhteellisen alhainen

Posti- ja lennätinlaitoksen käyttöyli jäämä vuonna 1956 oli 502.5 miljoonaa markkaa eli n. 20 % suurempi kuin vuoden 1955 yli jäämä. Ylijäämästä muodostaa kirjanpidon mukaan puhelimen osuus edelleen valtaosan, noin 460 miljoonaa markkaa. Kesäkuun alussa vuonna 1956 suoritettu tariffien korotus oli huomattavasti suurempi postin kuin puhelimen ja lennättimen osalta. Tästä syystä korjaantui postin vuonna 1955 tuottama noin 140 miljoonan markan alijäämä vuonna 1956 vähäiseksi, noin 50 miljoonan markan yli jäämäksi, kun taas lennätin tuotti kuluneena vuonna noin 9 miljoonan markan kirjanpidollisen alijäämän.

Vuoden 1956 taloudellista tulosta tarkasteltaessa on otettava huomioon, että tariffien korotuksen aiheuttama otujen kasvu tapahtui vasta kesäkuun alusta lähtien, (ulkomaisten postilähetysten tariffit nousivat hiukan myös 1. 4. 56) kun taas kustannustaso ja menot alkoivat kohota jo vuoden ensimmäisellä neljänneksellä.

Postitoiminnan yli jäämän pienuus johtuu lähinnä siitä, että sanomalehtien kuljetusmäärän kasvu on jatkuvasti lisännyt postin työtaakkaa ja kustannuksia työstä saatujen tulojen peittäessä vain osan kustannuksista. Sanomalehtien kuljetusmäärän keskimääräinen kasvu vuosina 1946—1955 oli n. 7.7 % vuodessa laitoksen koko liikenteen kasvun ollessa n. 3.6 %:n suuruinen. Sanomalehtien kuljettamisen ja jakelun vaatima työ määrä oli vuonna 1955 noussut 72 %:iin postin kokonaistyömäärästä, kun taas maksut sanomalehtien kuljetamisesta muodostivat ko. vuonna 8.1 % ja korvaus sanomalehtien kuljetuksesta 16.4 % eli yhteensä 24.5 % postin tuloista. Vuonna 1956 oli tämä osuus postin tuloista vain 21.4 %. Todettakoon, että sanomalehtien kuljetusmaksut jäivät ennalleen muita tariffeja korotettaessa 1. 6. 56.

## XI POSTIMERKIN 100-VUOTISJUHLA

Vuonna 1956 oli kulunut sata vuotta siitä, kun Suomen ensimmäiset postimerkit otettiin käytäntöön. Tapahtumaa juhlistaakseen sopi posti- ja lennätinhallitus Suomen Filatelistiliiton kanssa siitä, että mainittu liitto yhteistoimin posti- ja lennätinhallituksen kanssa järjesti Helsingissä 7—15. 7. 56 kansainvälisen postimerkinäytely, jonka nimeksi vahvistettiin Finlandia 56.

Näyttelyn suojelijana toimi Tasavallan Presidentti Urho Kekkonen, kunnia-toimikunnan puheenjohtajana posti- ja lennätinlaitoksen pääjohtaja S. J. Ahola ja jäsenenä ministeri E. Palovesi, määherra V. Meltti, kaupunginvaltuuston puheenjohtaja L. Aho, ylipormestari E. Rydman, kansliapäällikkö K. Häkkänen, johtajat M. Aspö ja U. Talvitie sekä varatuomari B. Taucher. Näyttelytoimikunnan puheenjohtajana toimi varatuomari V.

(16.0 %) och sakutgifterna något mindre (12.3 %). Postens utgifter ökades med 12.7 %, utgifterna för telefontrafiken med 20.9 % och utgifterna för telegraftrafiken med 12.4 %. Verkets realutgifter växte med ca 2.6 %, vilket är något mindre än ökningen i trafikvolymen, som utgjorde 2.8 %. Då verkets trafikvolym sedan år 1952 har vuxit snabbare än realutgifterna, kommer utgiftsökningen sannolikt under de närmaste åren att accelerera något.

#### Driftsöverskottet är fortfarande relativt litet

Post- och telegrafverkets driftsöverskott under år 1956 utgjorde 502.5 milj. mark eller ca 20 % mera än överskottet för år 1955. Av överskottet utgöres enligt bokföringen fortfarande största delen, ca 460 miljoner mark, av telefontrafikens andel. Den i början av juni 1956 företagna höjningen av tarifferna var avsevärt större för postens än för telefon- och telegraftrafikens vidkommande. Till följd härav korrigerades det underskott om ca 140 miljoner mark, vilket posten år 1955 föranlett, under år 1956 till ett obetydligt överskott om ca 50 miljoner mark, medan återigen telegrafens under det förflutna året uppvisade ett bokföringsunderskott om 9 miljoner mark.

Vid granskningen av det ekonomiska resultatet för år 1956 bör beaktas, att den av höjningen av tarifferna föranledda ökningen av inkomsterna inträdde först fr. o. m. början av juni, (utrikes posttarifferna stego även något 1. 4. 56) medan återigen kostnadsnivån och utgifterna började stiga redan under årets första kvartal.

Postverksamhetens ringa överskott beror närmast på, att ökningen av mängden av beförade tidningar ständigt har ökat postens arbetsbörda och omkostnader, medan de inkomster, som erhållits genom detta arbete, täcka endast en del av kostnaderna. Den genomsnittliga ökningen av mängden av beförade tidningar under åren 1946—1955 utgjorde ca 7.7 % per år, medan ökningen av verkets totala trafik utgjorde ca 3.6 %. Den arbetsmängd, som erfordrades för transport och distribution av tidningar, hade år 1955 stigit till 72 % av postens totala arbetsmängd, medan återigen avgifterna för befördran av tidningar under sagda år utgjorde 8.1 % och ersättningen för befördran av tidningar 16.4 % eller inalles 24.5 % av postens inkomster. År 1956 steg denna andel av postens inkomster till endast 21.4 %. Det bör konstateras, att beföringsavgifterna för tidningar förblevo oförändrade, då de övriga tarifferna höjdes 1. 6. 56.

## XI FRIMÄRKETS 100-ÅRSJUBILEUM

År 1956 hade 100 år förflutit sedan Finlands första frimärken togos i bruk. För att celebrera händelsen, överenskom post- och telegrafstyrelsen med Finlands Filatelistförbund om, att nämnda förbund i samverkan med post- och telegrafstyrelsen anordnade i Helsingfors under tiden 7—15. 7. 56 en internationell frimärksutställning, vars namn fastställdes till Finlandia 56.

Utställningens beskyddare var Republikens President Urho Kekkonen, hederskommitténs ordförande generaldirektören för post- och telegrafverket S. J. Ahola och medlemmar minister E. Palovesi, landshövding V. Meltti, stadsfullmäktiges ordförande L. Aho, överborgmästare E. Rydman, kanslichef K. Häkkänen, direktörerna M. Aspö och U. Talvitie samt vicehäradsövding B. Taucher. Utställningskommitténs ordförande var vicehäradsöv-

Hietalahti, varapuheenjohtajana ja samalla teknillisen komitean puheenjohtajana ev.lutn. W. Terichoff, pääsihteerinä toimistopäällikkö H. Walli, posti- ja lennätinhallituksen edustajana johtaja O. Saloila, pääkassanhoitajana pääkirjanpitäjä U. Toppinen ja juhla- ja vastaanotto toimikunnan puheenjohtajana eversti R. Ingelius.

Näyttelytoimikunnan ja posti- ja lennätinlaitoksen yhteistoimintaa silmälläpitäen toimi posti- ja lennätinlaitoksessa erikoinen yhteistyöelin, johon kuuluivat johtaja Saloila puheenjohtajana, ev.lutn. Terichoff, johtajat Honkasalo ja Kausalainen, apulaisjohtajat Puolanne ja Hällsten, esittelijät Kukkonen ja Peho, huoltotarkastaja Sivonen, konttoripäällikkö Heiro, konttorinhoitaja Saukkonen, liikennetarkastajat Tuura ja Valvio sekä osastosihteerit Teirilä.

Posti- ja lennätinhallitus järjesti 10. 7. 56 kutsuvieraille juhlaillalliset postimerkin 100-vuotisjuhlatilaisuutena.

Neuvostoliiton, Norjan, Ruotsin, Saksan Demokraattisen Tasavallan, Saksan Liittotasavallan, Sveitsin, Tanskan ja Tšekkoslovakian postihallinnot olivat lähettäneet postimerkinäyttelyyn viralliset edustajansa. Posti- ja lennätinhallitus järjesti heille muun ohjelman lisäksi mm. tutustumisretken Suomenlinnaan 8. 7. ja Porkkalan 10. 7. sekä kiertomatkan Helsingissä.

Näyttelyn aikana ilmestyi maisteri Leo Linderin kirjoittama ja posti- ja lennätinhallituksen julkaisema laaja tutkielma Suomen ensimmäisistä postimerkeistä sekä suomen- että ruotsinkielisenä. Tutkielmaan liittyy postitorvivesileimaiselle paperille painetut uusintapainokset 5 ja 10 kopeekan merkeistä vuodelta 1856. Teoksen yhteispainos oli 3 000 kpl.

Selonteko näyttelypostimerkistä ja käytetyistä erikoisleimoista on I ja II luvussa.

Helsingissä, posti- ja lennätinhallituksessa, kesäkuun 20 päivänä 1957.

ding V. Hietalahti, viceordförande och samtidigt ordförande i tekniska kommittén överstelöjtnant W. Terichoff, generalsekreterare byråchef H. Walli, post- och telegrafstyrelsens representant direktör O. Saloila, överskattmästare huvudbokförare U. Toppinen och ordförande för fest- och emottagningskommittén överste R. Ingelius.

För utställningskommitténs och post- och telegrafstyrelsens samverkan fungerade i post- och telegrafstyrelsen ett särskilt samarbetsorgan med direktör Saloila som ordförande och som medlemmar överstelöjtnant Terichoff, direktörerna Honkasalo och Kausalainen, bitr. direktörerna Puolanne och Hällsten, föredragandena Kukkonen och Peho, vårdinspektör Sivonen, kontorschef Heiro, kontorsföreståndare Saukkonen, trafikinspektörerna Tuura och Valvio samt avdelningssekreterare Teirilä.

Frimärkets 100-årsjubileum till ära anordnade post- och telegrafstyrelsen den 10. 7. 56 en festsupé för inbjudna gäster.

Frimärksutställningen övervars av officiella representanter från postförvaltningarna i Danmark, Norge, Schweiz, Sovjetunionen, Sverige, Tjeckoslovakien, Tyska Demokratiska Republiken och Tyska Förbundsrepubliken. Post- och telegrafstyrelsen anordnade för dem utöver det övriga programmet bl.a. informationsfärd till Sveaborg den 8. 7. och till Porkkala den 10. 7. ävensom rundtur i Helsingfors.

Över de första finska frimärkena utkom under utställningen på finska och svenska en omfattande studie, som författats av magister Leo Linder och utgivits av post- och telegrafstyrelsen. Nytryck på posthornsvattenstämplat papper av märkena i valörerna 5 och 10 kopek av år 1856 ansluta sig till studien. Sammanlagda upplagan av verket uppgår till 3 000 exemplar.

Utställningsfrimärkena och specialstämplarna som använts behandlas i kapitlen I och II.

Helsingfors, å post- och telegrafstyrelsen, den 20 juni 1957.

**S. J. Ahola.**

*Matti Aspio.*

## X REVIEW OF THE DEVELOPMENT OF THE ECONOMICAL SITUATION IN 1956 compared to the Earlier Development.

The examination of the economical situation and development is mainly based on the diagrams of the annual report.

### Tariffs have risen

The Post and Telegraph Office's running surplus in 1955 was hardly half of last year's surplus. The decrease was then caused by the rapid growth of expenses (increase 15.7 %) while the volume of traffic and the income grew slower (increase 8.1 %). With the continuous growth of expenses in the first half of 1956 it became necessary to resort to the raising of tariffs in order to improve the profitableness of the Office.

The raise of tariffs that came into force from the beginning of June were for the post about 21.9 %, for telephone about 12.4 % and for telegraph about 9.2 %. For the whole Office the raise of the general tariff index was 17.2 %.

On April 1st 1956, the carrying charges for foreign parcels were raised by about 1 %. From the beginning of June the carrying fees for postal traffic going abroad were raised since the gold franc equivalent rose to 90 marks. In the teleprinter service a reduction in charges was even observed, when the rental charges for teleprinter connections decreased by one-third which caused the revenue to decrease by about 4 million marks.

### Increase in revenue

The total income rose about 15.0 % from the year 1955. The service increase was only 2.8 %, whereby 12.5 % of the income increase derived from the tariff increases. The total service increase remained slightly beneath the last decade's average. The nominal income increase was as follows: for postal service 15.3 %, for telephone service 15.1 % and for telegraph service about 9.8 %.

The volume of postal service remained, primarily because of the general strike, on the 1955 level since that volume of service which affords postage fee stamp income decreased by 1 %. The carrying volume of newspapers increased by 5.0 % and the volume of postal bus service by about 2.2 %. The volume of telephone service increased by 7.7 %, with an increase by 7.0 % of national service and by 8.6 % of international service. The volume of telegraph service increased by about 6.0 %, while the inland service increased by about 8.2 % and the foreign service by about 3.6 %.

### Share of national income approximately unchanged

The Post and Telegraph Office's total income share of the estimated 1956 national income is 12.3 per mill while the corresponding share in 1955 was 11.83 per mill. The share had thus increased by about 4 % and returned to the level of the year 1952 when it was 12.27 per mill.

### The expenses grew in the same proportion as the income

The total expenditures compared to those of the year 1955 grew by 15.1 %, or almost by the same percentage as the total income. The personnel expenses grew more (16.0 %) and the other expenses somewhat less (12.3 %). The expenditure of the post grew by 12.7 %, of the telephone by 20.9 % and of the telegraph by 12.4 %. The Office's actual expenditures increased by about 2.6 % which is a little less than the increase of the traffic volume which was 2.8 %. Since the Office's traffic volume has, since 1952, increased faster than the actual expenditures, the rise of expenditures will probably increase slightly during the next few years.

### The running surplus is still comparatively low

The Post and Telegraph Office's running surplus was, in 1956, 502.5 million marks, or about 20 % higher than the surplus of 1955. According to accounting the telephone share still forms the main part of the surplus, about 460 million marks. The raise of tariffs which came into force in the beginning of June 1956 was noticeably higher for the post than for the telephone and telegraph. Because of this, the deficit of about 140 million marks caused by the post in 1955 became adjusted in 1956 to a minor surplus of about 50 million marks, while the telegraph in the past year brought about an accounting deficit of approximately 9 million marks.

When examining the 1956 economic result, it has to be taken into consideration that the increase of income caused by the raise of tariffs did not take place until the beginning of June, (there was also some increase in international postal tariffs from 1. 4. 56.) while the cost level and the expenditures began to increase already during the first quarter of the year.

The low surplus of postal service was primarily caused by the fact that the growth of the quantity of newspapers transported has continually increased the post's burden and expenses, while the income received from the work only partly covers the expenses. The average growth of the quantity of newspapers transported during the years 1946—1955 was about 7.7 % per year while the growth of the Office's total traffic was about 3.6 %. The amount of work demanded by the transportation and distribution of newspapers had, in 1955, increased to 72 % of the post's total amount of work while the charges for transporting newspapers formed during the year in question 8.1 % and the compensation for newspaper transportation 16.4 % or totalling 24.5 % of the post's income. In 1956, this share was only 21.4 % of the post's income. It may be stated that the transportation charges for newspapers remained unchanged, when other tariffs were raised on 1. 6. 56.

## XI CENTENARY OF THE POSTAGE STAMP OF FINLAND

In the year 1956, one hundred years have passed since the first postage stamp in Finland was issued. To celebrate that event the Finnish Administration of Posts and Telegraphs arranged with the Suomen Filatelistiliitto r.y.-Finlands Filatelistförbund r.f. (The Federation of the Philatelic Societies of Finland) that the said Federation in close collaboration with the Administration of Posts and Telegraphs should organize an international philatelic exhibition in Helsinki during 7—15. 7. 56. The exhibition went by the name of FINLANDIA 56.

The exhibition was placed under the High Patronage of the President of the Republic, Urho Kekkonen. The president of the Honorary Committee was Mr. S. J. Ahola, Director General of Posts and Telegraphs, and its members were Messrs E. Palovesi, Minister of Communications, V. Meltti, Governor, L. Aho, President of the City Council, E. Rydman, Lord Mayor, K. Häkkänen, Government Office Chief, M. Aspö and U. Talvitie, Directors, and B. Taucher, Bachelor of Laws. The Organizing Committee was composed as follows: the president of the Committee, Bachelor of Laws V. Hietalahti, the vice-president, Lieut. Colonel W. Terichoff, who also acted as president of the Technical Committee, the secretary general, Office Chief H. Walli, the representative of the General Direction of Posts and Telegraphs, Director O. Saloila, the chief treasurer, Chief Bookkeeper U. Toppinen, and Colonel R. Ingelius as president of the Committee for Ceremonies and Receptions.

Considering a close collaboration between the Organizing Committee and the Administration of Posts and Telegraphs, a special Cooperative Committee functioned at the Administration of Posts and Telegraphs. The members of the last-mentioned Committee were Messrs


O. Saloila, Director, as president of the Committee, W. Terichoff, Lieut. Colonel, M. Honkasalo and K. Kausala, Directors, T. Puolanne and H. Hällsten, Assistant Directors, N. Kukkonen and P. Peho, First Secretaries, E. Sivonen, Supervisor of Social Service, P. Heiro, Office Chief, A. Saukkonen, Office Manager, M. Tuura and O. Valvio, Traffic Inspectors, P. Teirilä, Division Secretary.

On the occasion of the postage stamp centenary, a dinner was given in honour of the guests by the Administration of Posts and Telegraphs, on the 10th of July.

Official representatives were sent to the 100-year festival exhibition by the postal Administrations of the following countries: Czechoslovakia, Denmark, the German Democratic Republic, the German Federal Republic, Norway, Sweden, Switzerland and the Union of the Soviet Socialist Republics. In addition to the actual programme, excursions were organized for the representatives by the Post and Telegraphs Administration to the fortress of Suomenlinna, on the 8th of July, and to the territory of Porkkala, on the 10th of July. A sightseeing tour in Helsinki was also made.

During the exhibition a vast study of the first postage stamps of Finland, written by Leo Linder, M. A., was published, both in Finnish and Swedish, by the Administration of Posts and Telegraphs. Annexed to the study are the reprints, on posthorn watermark paper, of the postage stamps of 5 and 10 kopecks of the year 1856. The total edition of the book comprised 3 000 copies.

Reproductions of the exhibition stamp and the special cancellations used are to be found in the chapters I and II.



**DIAGRAMMAT-DIAGRAM  
DIAGRAMS**

## ESIPUHE

Seuraavista diagrammoista liittyvät n:ot 8—21, 26—33, 35—37, 39—40 ja 46—47 välittömästi niihin posti- ja lennätinlaitoksen taloudellista kehitystä koskeviin tutkimuksiin, joita on suoritettu prof. Leo Törnqvistin johdolla posti- ja lennätinhallituksen toimeksiannosta.

Diagrammojen logaritminen jaotus on osittain erilainen eri diagrammoissa. Jotta näitten keskinäinen vertailu helpottuisi, on kunkin diagramman oikeaan alakulmaan merkitty, minkätyyppinen se on. Samaa tyyppiä olevia diagrammoja voidaan suoraan verrata keskenään.

## FÖRORD

Av de följande diagrammen hänföra sig n:ris 8—21, 26—33, 35—37, 39—40 och 46—47 direkt till de undersökningar beträffande post- och telegrafverkets ekonomiska utveckling, vilka under överinseende av prof. Leo Törnqvist har utförts på uppdrag av post- och telegrafstyrelsen.

Diagrammens logaritmiska indelning är delvis olikartad i de olika diagrammen. För att underlätta jämförelsen av desamma sinsemellan har i det nedre högra hörnet av varje diagram angivits, av vilket slag detta är. Diagram av samma typ kunna direkt jämföras med varandra.

## PREFACE

Of the following diagrams the numbers 8—21, 26—33, 35—37, 39—40, and 46—47 are in immediate conjunction with the research of the economical development of the Post and Telegraph Office, made under the direction of Ph. D., Prof. Leo Törnqvist, on commission of the General Direction of Posts and Telegraphs.

The logarithmic division of the diagrams varies in different diagrams. In order to facilitate the comparison of the different diagrams, the type of each diagram is indicated in the right lower corner of the respective diagram. Diagrams of the same type can be compared, straightway, one with another.

## DIAGRAMMALUETTELO — DIAGRAMFÖRTECKNING — LIST OF DIAGRAMS

### Toimipaikat, postinkuljetus ja puhelinverkko Anstalterna, postföringen och telefonnätet Offices, mail service, and telephone system

1. Toimipaikat  
Anstalterna  
Offices
2. Kotimainen postinkuljetusverkko  
Postföringsnätet inom landet  
Inland mail conveyance net
3. Postin kotimaassa kulkemat kilometrit  
Postförda kilometer inom landet  
Kilometres covered in the home country
4. Rautatiepostinkuljetus  
Järnvägspostföringen  
Railway mail service
5. Kaukopuhelinverkko  
Fjärrtelefonnätet  
Trunk telephone net
6. Posti- ja lennätinlaitoksen paikallispuhelinkeskusten lukumäärä  
Antalet post- och telegrafverkets lokaltelefoncentraler  
Number of Post and Telegraph Office local telephone exchanges
7. Posti- ja lennätinlaitoksen paikallispuhelinkeskuksiin liitetyt tilaajat  
Abonnenter anslutna till post- och telegrafverkets lokaltelefoncentraler  
Subscribers of the Post and Telegraph Office local telephone exchanges

### Maksuja — Avgifter — Charges

8. Kotimaisia keskimääräisiä postimaksuja voimaantumispäivittäin  
Avgifter i medeltal för postförsändelser inom landet per datum för deras ikraftträdande  
Average inland postal charges according to the dates when they became valid
9. Sanomalehtien vuosikertojen kuljetusmaksuja voimaantumispäivittäin  
Avgifter för befordring av tidningsårgångar per datum för deras ikraftträdande  
Transportation fees of annual issues of newspapers and periodicals according to the dates when they became valid
10. Kotimaisia lennätinmaksuja voimaantumispäivittäin  
Avgifter för telegram inom landet per datum för deras ikraftträdande  
Inland telegraph charges according to the dates when they became valid
11. Kotimaisia kaukopuhelumaksuja voimaantumispäivittäin  
Avgifter för fjärrsamtal inom landet per datum för deras ikraftträdande  
Inland trunk call charges according to the dates when they became valid
12. Ulkomaisia postimaksuja voimaantumispäivittäin  
Avgifter för postförsändelser till utlandet per datum för deras ikraftträdande  
Postal charges to foreign countries according to the dates when they became valid
13. Ulkomaisia lennätinmaksuja voimaantumispäivittäin  
Avgifter för telegram till utlandet per datum för deras ikraftträdande  
Telegraph charges to some foreign countries according to the dates when they became valid
14. Ulkomaisia puhelumaksuja voimaantumispäivittäin  
Avgifter för telefonsamtal till utlandet per datum för deras ikraftträdande  
Telephone charges to some foreign capitals according to the dates when they became valid

### Hintaindeksijä — Prisindex — Price indices

15. Postitariffi-indeksit voimaantumispäivittäin  
Posttariffindex per datum för deras ikraftträdande  
Post tariff indices according to the dates when they became valid
16. Sanomalehtien kuljetusmaksuindeksit voimaantumispäivittäin  
Tidningarnas befordringsavgiftsindex per datum för deras ikraftträdande  
Transportation fee indices of newspapers and periodicals according to the dates when they became valid
17. Lennätintariffi-indeksit voimaantumispäivittäin  
Telegraftariffindex per datum för deras ikraftträdande  
Telegraph tariff indices according to the dates when they became valid
18. Puhelintariffi-indeksit voimaantumispäivittäin  
Telefontariffindex per datum för deras ikraftträdande  
Telephone tariff indices according to the dates when they became valid
19. Tariffi-indeksit liikennehaaroittain voimaantumispäivittäin  
Tariffindex per trafikslag och per datum för deras ikraftträdande  
Tariff indices of traffic branches according to the dates when they became valid
20. Tariffi-indeksit liikennehaaroittain vuosikeskiarvoina sekä kokonaismenojen hintaindeksi  
Tariffindex per trafikslag som årsmedeltal samt prisindex för totalutgifterna  
Tariff indices of traffic branches as annual averages and price index for total expenditure
21. Eräitä hintaindeksisarjoja vuosikeskiarvoina  
Några prisindexserier som årsmedeltal  
Some price indices as annual averages

### Tulo- ja menotietoja — Inkomster och utgifter Revenues and expenditure

22. Tulot ja menot  
Inkomsterna och utgifterna  
Revenues and expenditure
23. Postitulot tulolajeittain  
Postinkomsterna enligt inkomstslag  
Postal revenues according to their various species
24. Lennätintulot tulolajeittain  
Telegrafinkomsterna enligt inkomstslag  
Telegraph revenues according to their various species
25. Puhelintulot tulolajeittain  
Telefoninkomsterna enligt inkomstslag  
Telephone revenues according to their various species
26. Postitulot tulolajeittain vuoden 1938 tariffien mukaan  
Postinkomsterna enligt inkomstslag och 1938 års tariffnivå  
Postal revenues according to the tariff level of the year 1938
27. Lennätintulot tulolajeittain vuoden 1938 tariffien mukaan  
Telegrafinkomsterna enligt inkomstslag och 1938 års tariffnivå  
Telegraph revenues according to the tariff level of the year 1938
28. Puhelintulot tulolajeittain vuoden 1938 tariffien mukaan  
Telefoninkomsterna enligt inkomstslag och 1938 års tariffnivå  
Telephone revenues according to the tariff level of the year 1938
29. Puhelintulot kotimaan liikenteestä puhelua ja perusmaksua kohden vuoden 1938 tariffien mukaan  
Inkomsterna av telefonsamtal inom landet per samtal och grundavgift enligt 1938 års tariffnivå  
Revenues of inland calls per call and unit rate according to the tariff level of the year 1938



30. Menot menolajeittain  
Utgifter enligt utgiftsslag  
Expenditure according to their various species
31. Henkilökuntamenot menolajeittain  
Personalutgifter enligt utgiftsslag  
Personnel expenditure according to their various species
32. Asiamenot menolajeittain  
Sakutgifter enligt utgiftsslag  
Other expenditure according to their various species
33. Menot ja vastaavat hintaindeksit  
Utgifter och motsvarande prisindex  
Expenditure and corresponding price indices
34. Tulot ja menot liikennehaaroittain  
Inkomster och utgifter per trafikslag  
Revenues of traffic branches and their expenditure
35. Tulot vuoden 1938 tariffitason ja menot vuoden 1938 kustannustason mukaan liikennehaaroittain  
Inkomster enligt 1938 års tariffnivå och utgifter enligt 1938 års kostnadsnivå per trafikslag  
Revenues of traffic branches according to the tariff level of the year 1938, and their expenditure according to the cost level of the year 1938
36. Kokonaistulot ja -menot sekä yleistariffi-indeksi ja kokonaismenojen hintaindeksi  
Totalinkomster och -utgifter samt generaltariffindex och prisindex för totalutgifterna  
Total revenues and expenditure, general tariff index, and price index for total expenditure
37. Posti-, lennätin-, puhelin- ja kokonaistulojen suhteelliset osuudet kansanmenosta  
Post-, telegraf-, telefon- och totalinkomsternas proportionella andelar av nationalutgiften  
Postal, telegraph, telephone, and total revenues' relative shares of national expenditure
- Lukumäärätietoja — Kvantitetsuppgifter**  
**Number of amounts**
38. Postilähetysten lukumäärä  
Antal postförsändelser  
Number of mail
39. Tavallisten kotimaisten maksunalaisten postilähetysten korjatut kappaleluvut  
Korrigerat antal vanliga portopliktiga postförsändelser inom landet  
Corrected numbers of ordinary inland postal dispatches liable to postage
40. Tavallisten ulkomaille lähetettyjen maksunalaisten postilähetysten korjatut kappaleluvut  
Korrigerat antal vanliga portopliktiga postförsändelser till utlandet  
Corrected numbers of ordinary foreign postal dispatches liable to postage
41. Kirjattujen kirjelähetysten ja pakettien lukumäärä  
Antal rekommenderade brevörsändelser och paket  
Number of registered letter-mail and parcels
42. Vakuutettujen kirjeitten ja pakettien lukumäärä  
Antal assurerade brev och paket  
Number of insured letters and parcels
43. Lähetysten vakuutus- ja arvomäärät  
Försändelsernas assurans- och värdebelopp  
Values of mail
44. Postiosoitukset ja postiennakot  
Postanvisningar och postförskott  
Money-orders and cash on delivery mails
45. Lennätinliikenne posti- ja lennätinlaitoksen lennätinjohdoilla  
Telegraftrafiken på post- och telegrafverkets telegrafledningar  
Telegraph traffic on Post and Telegraph Office telegraph connections
46. Kotimaiset maksunalaiset kaukopuhelut I. Lukumäärätietoja  
Avgiftsbelagda fjärrsamtal inom landet I. Kvantitetsuppgifter  
Inland chargeable trunk calls I. Number of amounts
47. Kotimaiset maksunalaiset kaukopuhelut II. Suhdelukuja  
Avgiftsbelagda fjärrsamtal inom landet II. Kvotter  
Inland chargeable trunk calls II. Ratio figures
48. Kotimaiset maksunalaiset kaukopuhelut III. Jaksojen lukumääriä  
Avgiftsbelagda fjärrsamtal inom landet III. Antal perioder  
Inland chargeable trunk calls III. Number of periods
49. Kotimaiset maksunalaiset kaukopuhelut IV. Prosenttinen jakautuminen  
Avgiftsbelagda fjärrsamtal inom landet IV. Den procentuella fördelningen  
Inland chargeable trunk calls IV. Distribution, per cent
50. Ulkomainen puhelinliikenne  
Den utländska telefontrafiken  
Foreign telephone service

**LYHENNYKSET:**

- Plh ... = Posti- ja lennätinhallituksen kertomukset vuosilta ...
- T ... = Liite Posti- ja lennätinhallituksen kertomukseen vuodelta 1955, taulukko ..., sekä Posti- ja lennätinhallituksen kertomus vuodelta 1956.

**FÖRKORTNINGAR:**

- Pts ... = Post- och telegrafstyrelsens berättelser för åren ...
- T ... = Bilaga till Post- och telegrafstyrelsens berättelse för år 1955, tablå ..., samt Post- och telegrafstyrelsens berättelse för år 1956.

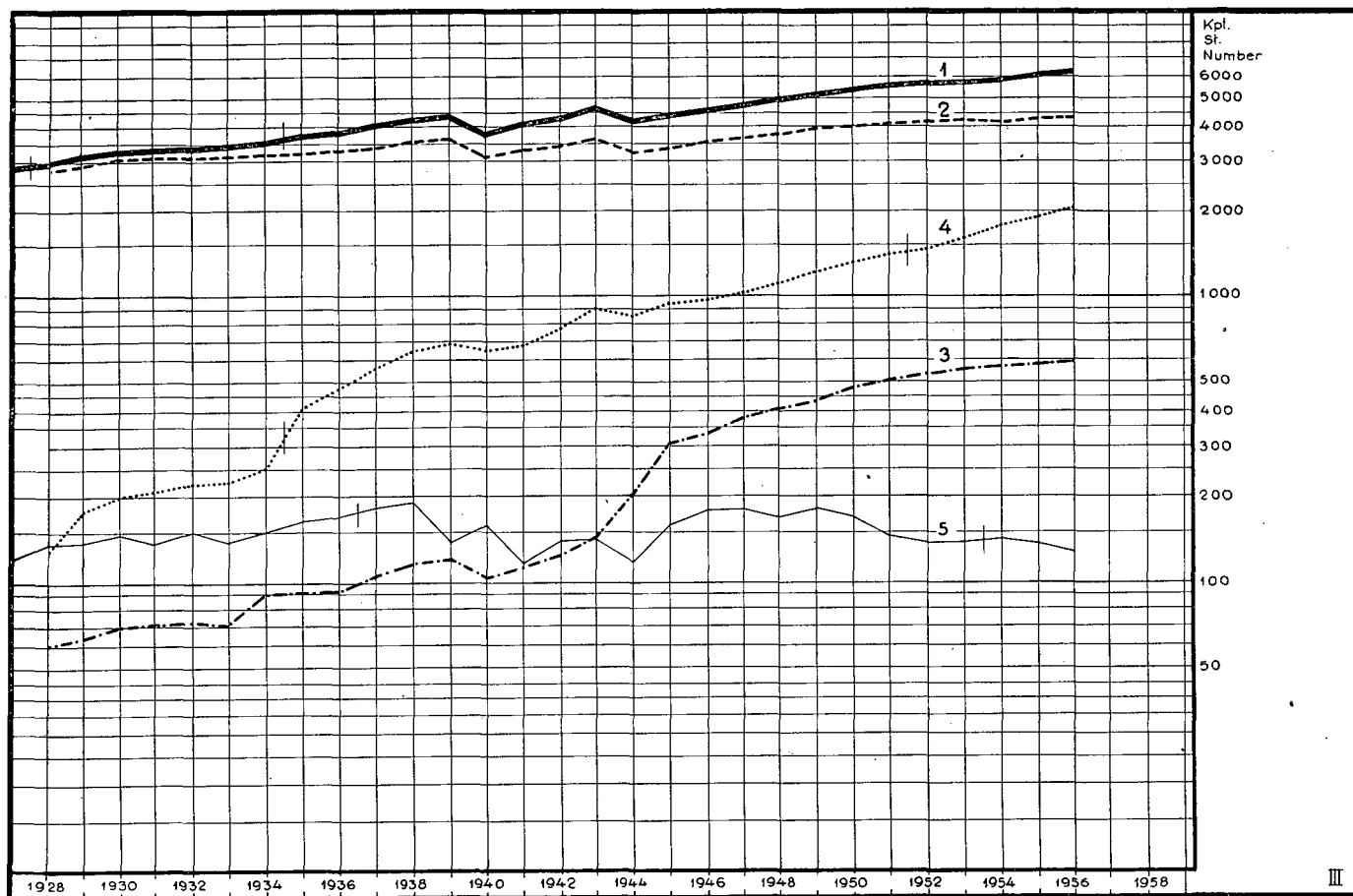
**ABBREVIATIONS USED:**

- GDPT ... = Annual Reports of the General Direction of Posts and Telegraphs for the years ...
- T ... = Appendix to the Annual Report of the General Direction of Posts and Telegraphs for the year 1955, table ..., and Annual Report of the General Direction of Posts and Telegraphs for the year 1956.

## DIAGR. I

Toimipaikat  
Anstalterna  
Offices

1928—1956



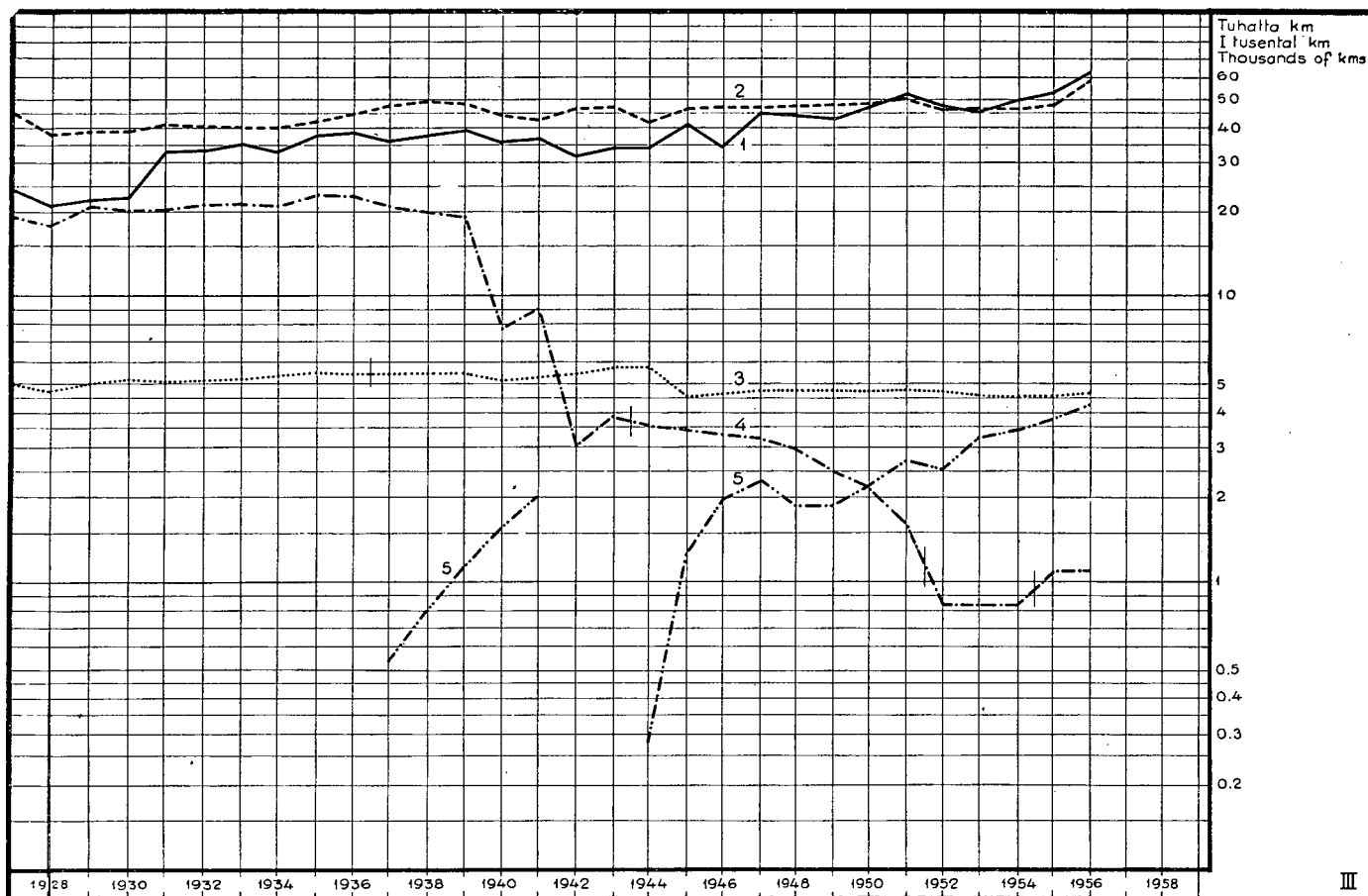
	kpl — st — number						
	31. 12. 28	31. 12. 38	31. 12. 43	31. 12. 53	31. 12. 54	31. 12. 55	31. 12. 56
1. Kiinteitä toimipaikkoja — Fasta anstalter — Stationary offices .....	2 966	4 240	4 594	5 755	5 878	6 050	6 251
2. Postitoimipaikkoja — Postanstalter — Post offices ...	2 839	3 532	3 629	4 209	4 191	4 233	4 295
3. Lennätintoimipaikkoja — Telegrafanstalter — Telegraph offices .....	60	119	147	548	563	579	590
4. Puhelintoimipaikkoja — Telefonanstalter — Telephone offices .....	127	645	901	1 615	1 753	1 887	2 033
5. Liikkuvia toimipaikkoja — Rörliga anstalter — Travelling offices .....	135	184	146	136	142	134	126

Lähde: T 42  
Källa: T 42  
Source: T 42

## DIAGR. 2

Kotimainen postinkuljetusverkko  
Postföringsnätet inom landet  
Inland mail conveyance net

1927—1956

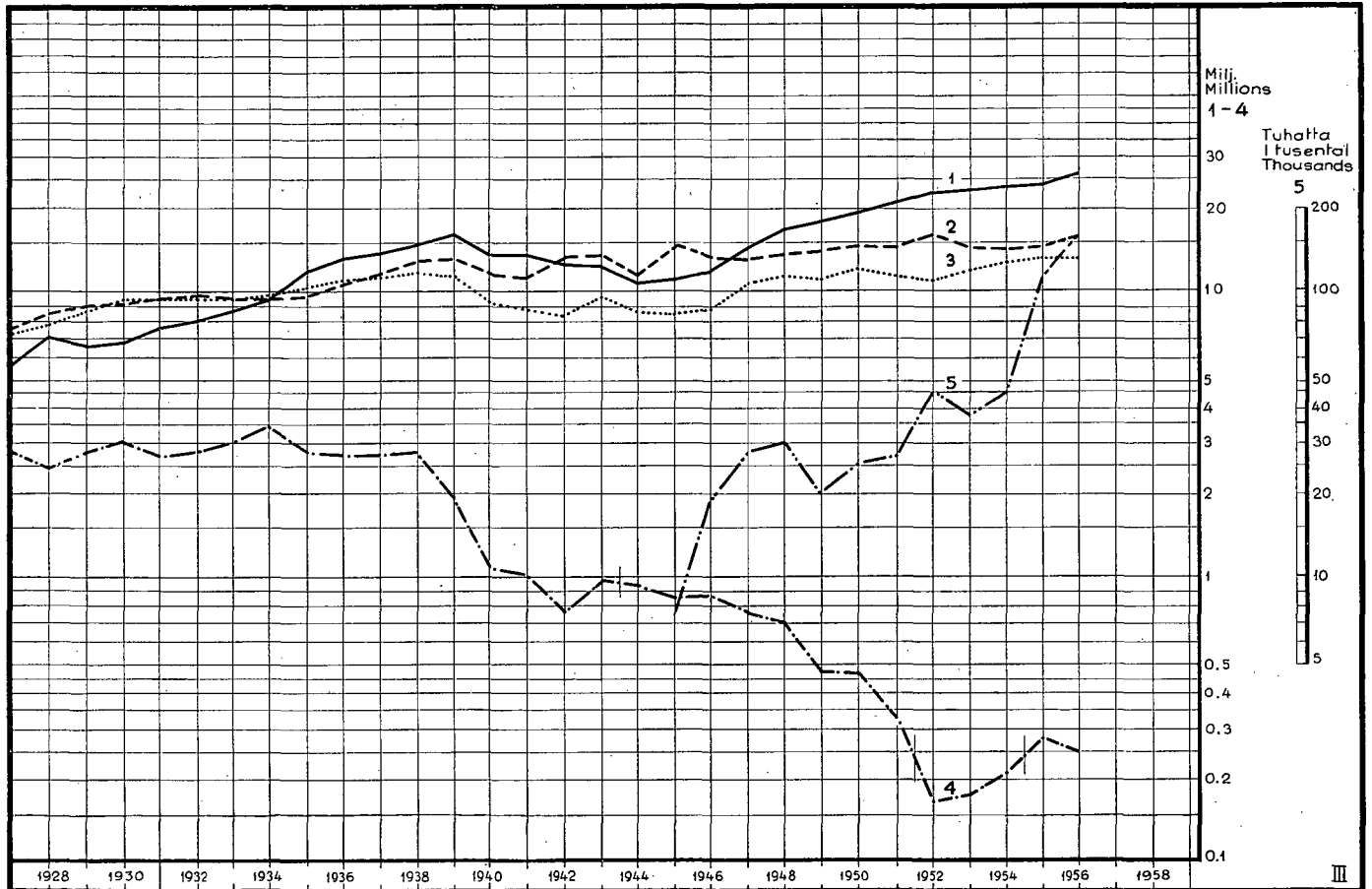


	km						
	1927	1938	1943	1953	1954	1955	1956
1. Postinkuljetuslinjoja — Postföringslinjer — Mail-transport routes .....	24 444	37 280	34 662	47 464	49 116	52 471	63 124
2. Maalaiskirjeenkantolinjoja — Lantbrevbäringslinjer — Rural delivery service routes .....	44 878	49 499	47 225	48 090	46 596	48 871	58 258
3. Rautatieverkko — Bannätet — Railway net .....	4 997	5 252	5 533	4 605	4 561	4 561	4 586
4. Vesitieverkko — Sjöpostnätet — Postal routes on sea .....	19 169	20 025	3 891	828	828	1 154	1 154
5. Lentoverkko — Flygnätet — Aerial network .....	—	804	—	3 339	3 468	3 719	4 210

## DIAGR. 3

Postin kotimaassa kulkemat kilometrit  
Postförda kilometer inom landet  
Kilometres covered in the home country

1927—1956



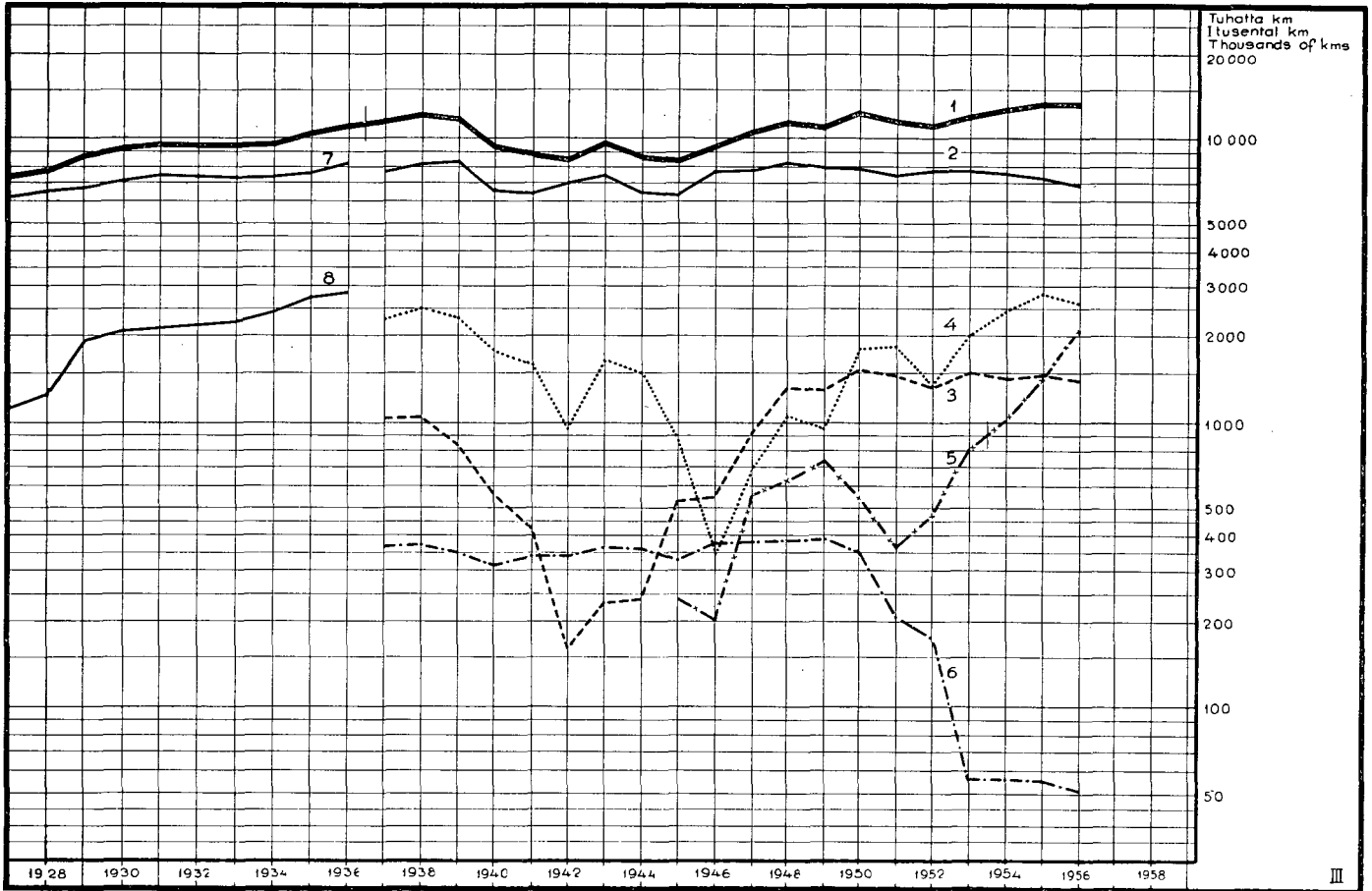
	1927	1938	1943	1953	1954	1955	1956
milj. km — millions of kms							
1. Postinkuljetuslinjoilla — På postföringslinjerna — On mail-transport routes .....	5.87	14.7	12.2	22.3	23.4	23.8	26.3
2. Maalaiskirjeenkantolinjoilla — På lantbrevbäringslinjerna — On rural delivery service routes .....	7.49	13.4	13.2	14.5	14.4	14.6	16.2
3. Rautatieposti — Järnvägspost — Railway mail service .....	7.26	12.2	9.76	12.1	12.7	13.1	13.1
4. Laivaposti — Sjöpost — Sea mail service .....	2.67	2.80	0.964	0.173	0.206	0.282	0.249
tuhatta tonnkm — i tusental tonkm thousands of ton kilometres							
5. Lentoposti — Flygpost — Air mail service .....	—	0.153	—	38.6	45.6	116	154

Lähde: T 44  
Källa: T 44  
Source: T 44

## DIAGR. 4

Rautatiepostinkuljetus  
Järnvägspostföringen  
Railway mail service

1927—1956



	milj. km — millions of kms						
	1927	1938	1943	1953	1954	1955	1956
1. Yhteensä — Summa — Total .....	7.26	12.2	9.76	12.1	12.7	13.1	13.1
2. Posti- ja postiljoonivaunuissa VR — I post- och postiljonskupéer SJ — In travelling post-offices SR .....	..	8.20	7.49	7.80	7.67	7.28	6.90
3. Junailijanvaunuissa VR postiljoonin saattamana — I konduktörsvagnar SJ med postiljon — In guard-wagons SR accompanied by a sorting-clerc .....	..	1.08	0.238	1.50	1.46	1.48	1.42
4. Junailijanvaunuissa ja -osastoissa VR ilman postiljoonia — I konduktörsvagnar och -avdelningar SJ utan postiljon — In guard-wagons and compartments SR without sorting-clerc .....	..	2.50	1.67	1.98	2.47	2.82	2.62
5. Apuvaunuissa VR — I hjälpvagnar SJ — In auxiliary postwagons SR .....	..	—	—	0.808	1.05	1.46	2.08
6. Yksityisrautateilla — På privatägda järnvägar — On private railways .....	..	0.370	0.357	0.057	0.057	0.055	0.051

VR = valtionrautateilla  
SJ = på statens järnvägar  
SR = on state-railways

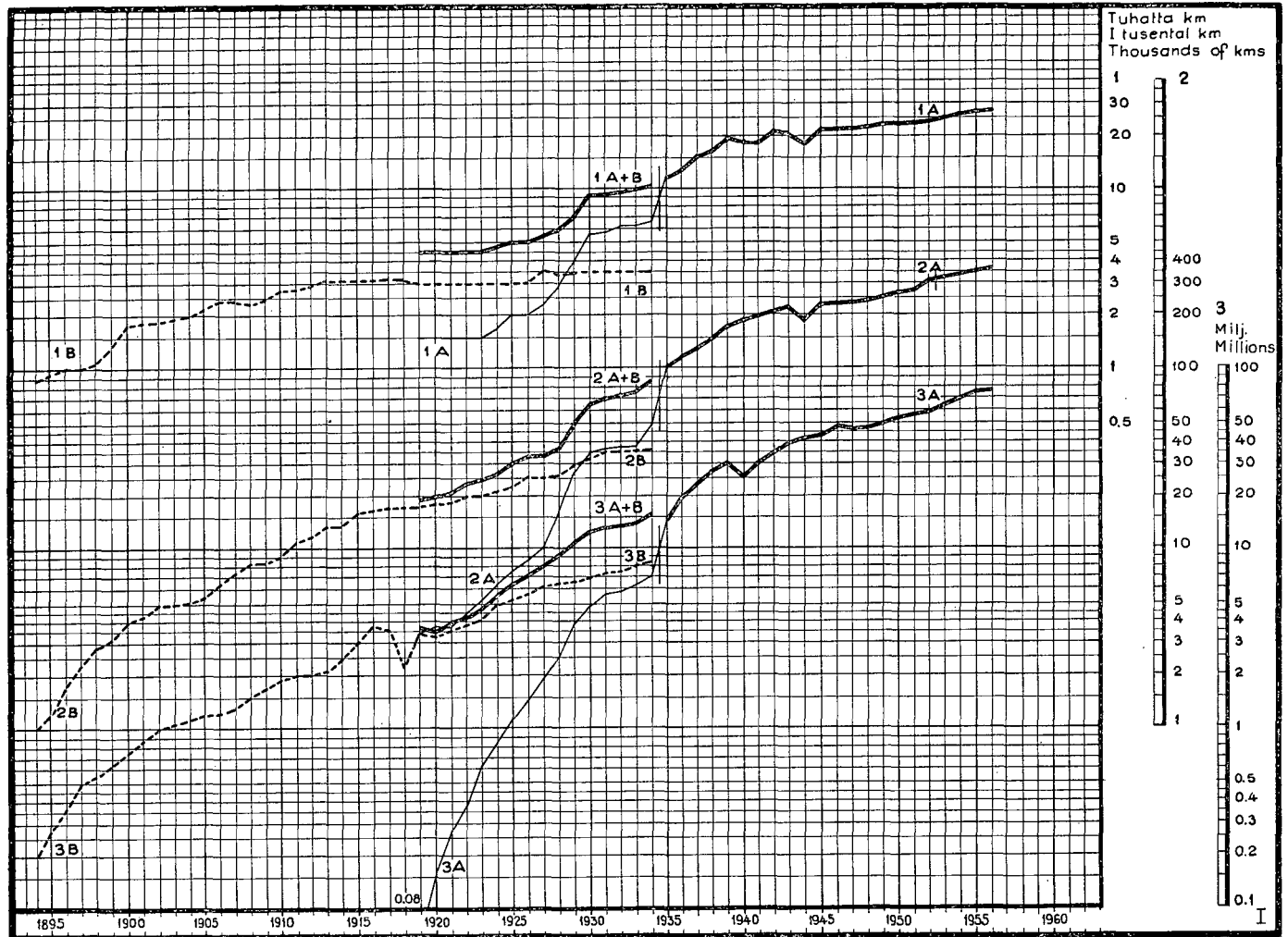
7. Posti- ja postiljoonivaunuissa — I post- och postiljonskupéer — In travelling post-offices: 1927 : 6.16  
8. Muulla tavalla — På annat sätt — By other means: 1927 : 1.10

Lähde: T 45  
Källa: T 45  
Source: T 45

## DIAGR. 5

Kaukopuhelinverkko  
Fjärrtelefonnätet  
Trunk telephone net

1894—1956



	1 000 km						
	31. 12. 27	31. 12. 38	31. 12. 43	31. 12. 53	31. 12. 54	31. 12. 55	31. 12. 56
1. Pylväslinjoiden pituus — Stolplinjernas längd — Length of the pole-lines .....	A 2.26	16.3	20.7	25.3	26.2	27.3	27.8
2. Yhteyksien pituus — Förbindelsernas längd — Length of the connections .....	A 10.0	148	211	325	339	352	372
	milj. — millions						
	1927	1938	1943	1953	1954	1955	1956
3. Puhelujaksojen à 3 min. luku kotimaan liikenteessä — Antal samtalsperioder à 3 min. i trafiken inom landet — Number of call periods à 3 min. in inland traffic .....	A 1.97	27.5	39.2	63.8	69.0	75.2	76.8

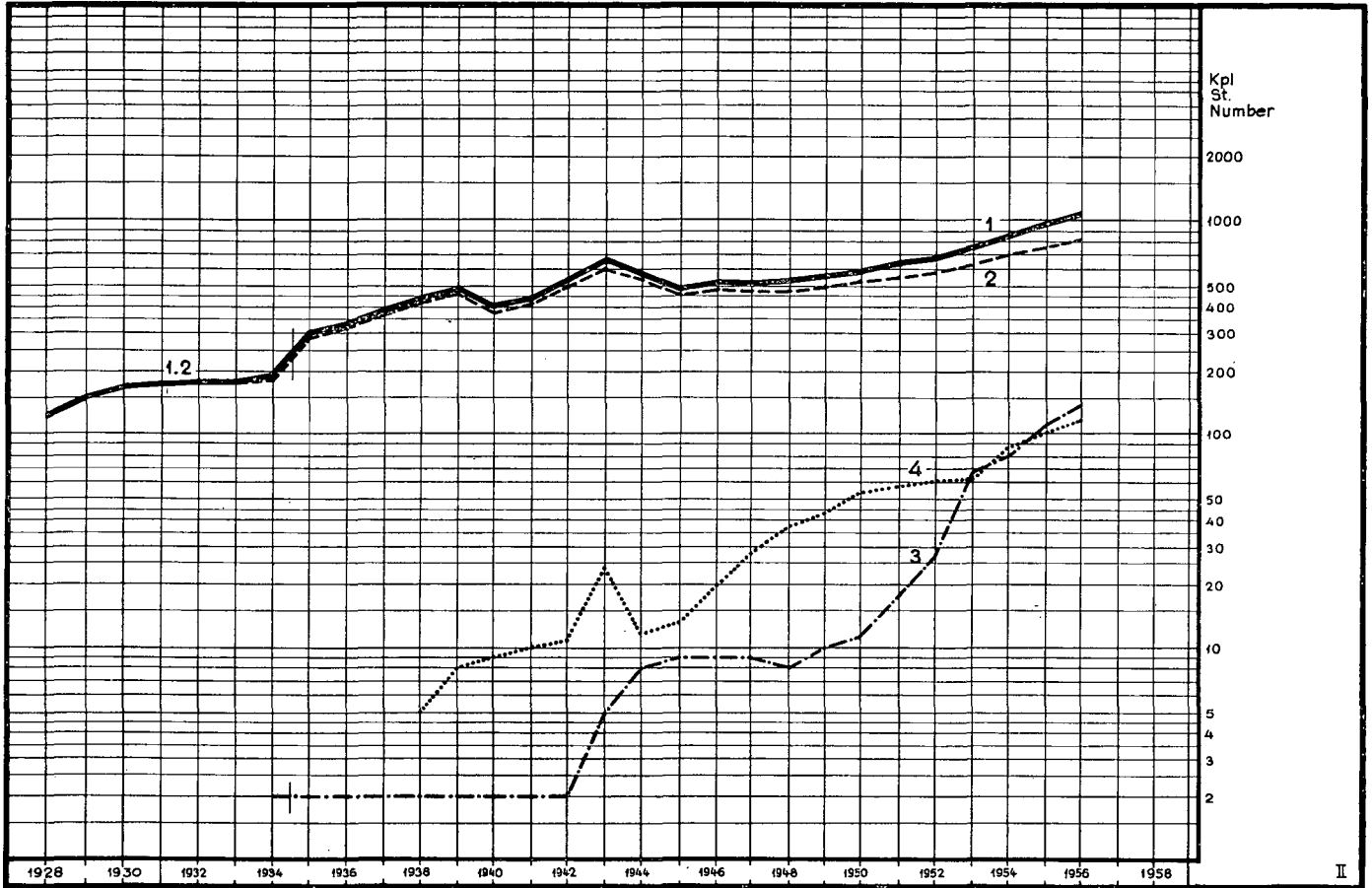
A. Posti- ja lennätinlaitos — Post- och telegrafverket — Post and Telegraph Office  
B. Etelä-Suomen Kaukopuhelin Oy — Södra Finlands Interurbana Ab — South-Finland's Trunk Lines Ltd.

Lähde: Pih 1894—1930 ja T 51  
Källa: Pts 1894—1930 och T 51  
Source: GDPT 1894—1930 and T 51

## DIAGR. 6

Posti- ja lennätinlaitoksen paikallispuhelinkeskusten lukumäärä  
Antalet post- och telegrafverkets lokaltelefoncentraler  
Number of Post and Telegraph Office local telephone exchanges

1928—1956

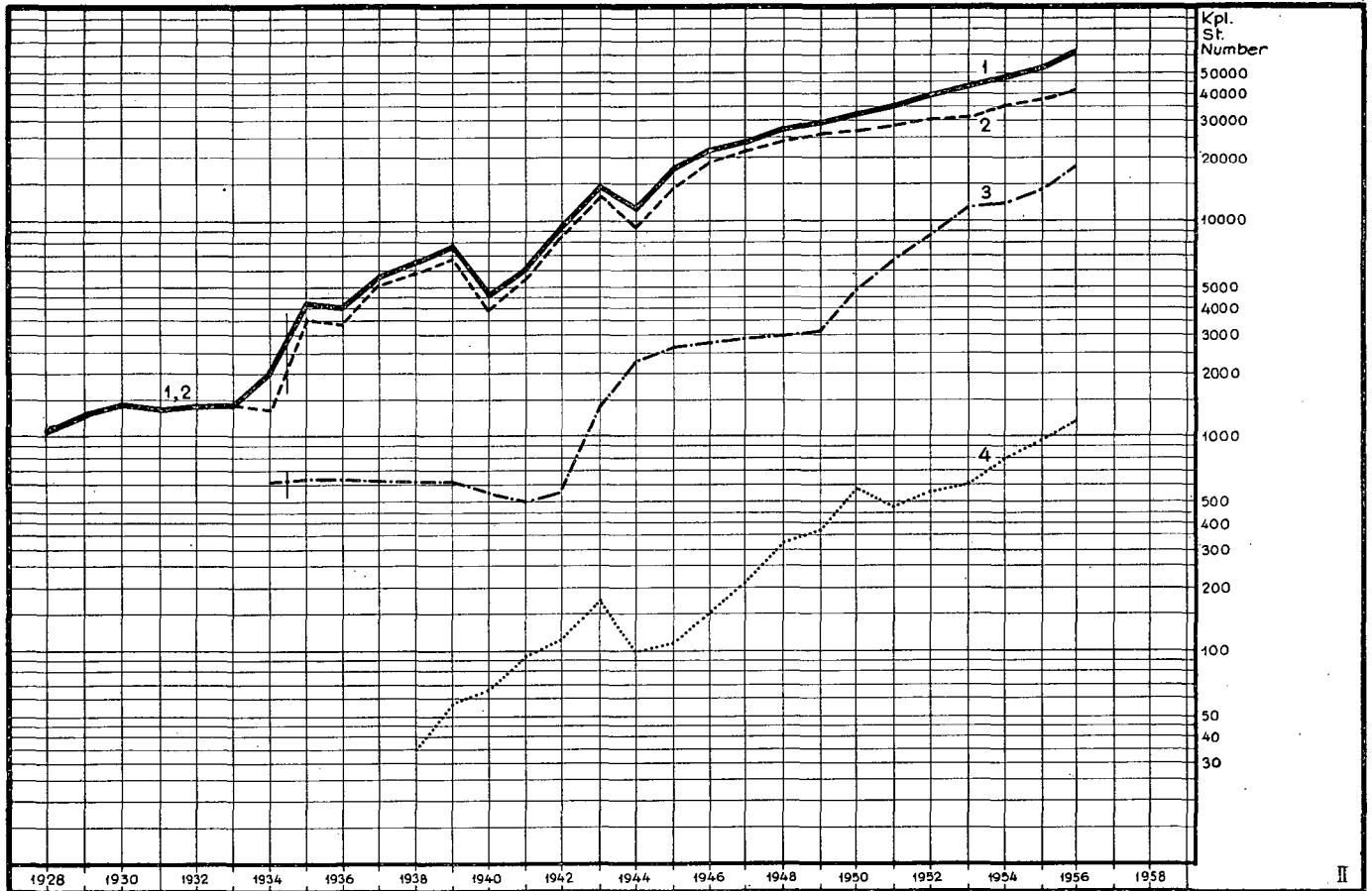


	kpl — st — number						
	31. 12. 28	31. 12. 38	31. 12. 43	31. 12. 53	31. 12. 54	31. 12. 55	31. 12. 56
1. Yhteensä — Summa — Total .....	127	440	631	764	861	963	1 053
2. Käsikeskuksia — Manuella centraler — Manual exchanges .....	127	433	602	633	697	755	805
3. Automaattikeskuksia — Automatcentraler — Automatic exchanges .....	—	2	5	66	80	108	132
4. Puoliautomaattikeskuksia — Halvautomatcentraler — Semi-automatic exchanges .....	—	5	24	65	84	100	116

## DIAGR. 7

Posti- ja lennätinlaitoksen paikallispuhelinkeskuksiin liitetyt tilaajat  
 Abbonenter anslutna till post- och telegrafverkets lokaltelefoncentraler  
 Subscribers of the Post and Telegraph Office local telephone exchanges

1928—1956



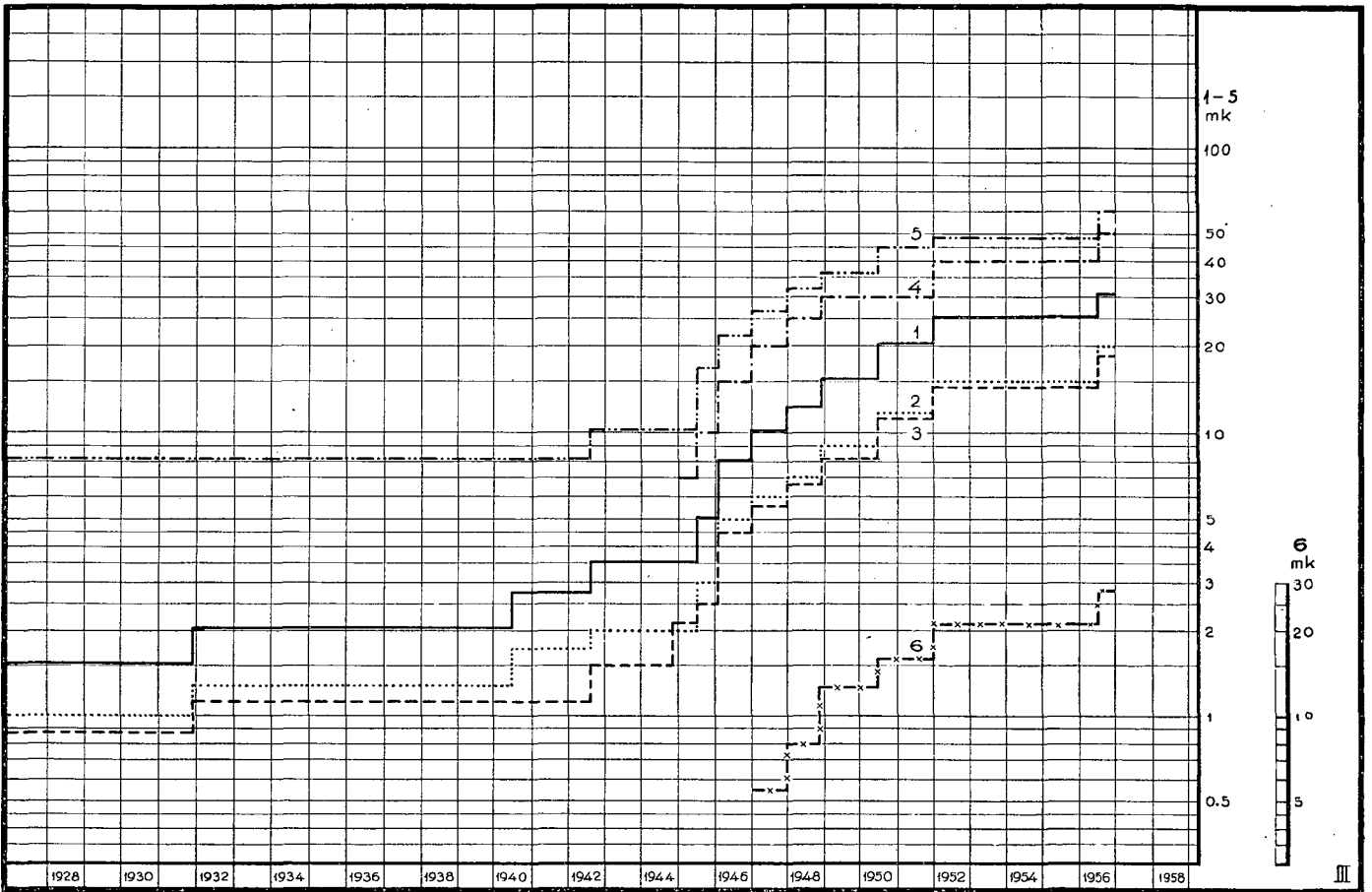
	kpl — st — number						
	31. 12. 28	31. 12. 38	31. 12. 43	31. 12. 53	31. 12. 54	31. 12. 55	31. 12. 56
1. Yhteensä — Summa — Total .....	1 075	6 538	14 735	43 450	47 361	52 691	60 115
2. Käsikeskuksiin — Till manuell centraler — Of manual exchanges .....	1 075	5 888	13 105	31 444	35 101	37 508	41 146
3. Automaattikeskuksiin — Till automatcentraler — Of automatic exchanges .....	—	615	1 462	11 408	11 465	14 250	17 788
4. Puoliautomaattikeskuksiin — Till halvautomatcentraler — Of semi-automatic exchanges .....	—	35	168	598	795	933	1 181



## DIAGR. 8

Kotimaisia keskimääräisiä postimaksuja voimaantumispäivittäin  
 Avgifter i medeltal för postförsändelser inom landet per datum för deras ikraftträdande  
 Average inland postal charges according to the dates when they became valid

I. I. 1927—31. 12. 1956



	mk				
	1927	1938	1943	1. I. 1952	1. 6. 1956
1. Kirjeet — Brev — Letters .....	1: 54	2: 05	3: 56	25: 37	30: 48
2. Postikortit — Postkort — Post cards .....	1: —	1: 25	2: —	15: —	20: —
3. Ristisiteet — Korsband — Printed matter .....	—: 87	1: 12	1: 50	14: 76	18: 12
4. Pikkupaketit — Småpaket — Small packets .....	.	.	.	40: —	50: —
5. Paketit — Paket — Parcels .....	8: 11	8: 11	10: 12	48: 31	74: 90
6. Postiosoitukset — Postanvisningar — Money orders .....	..	..	..	20: 60	27: 45

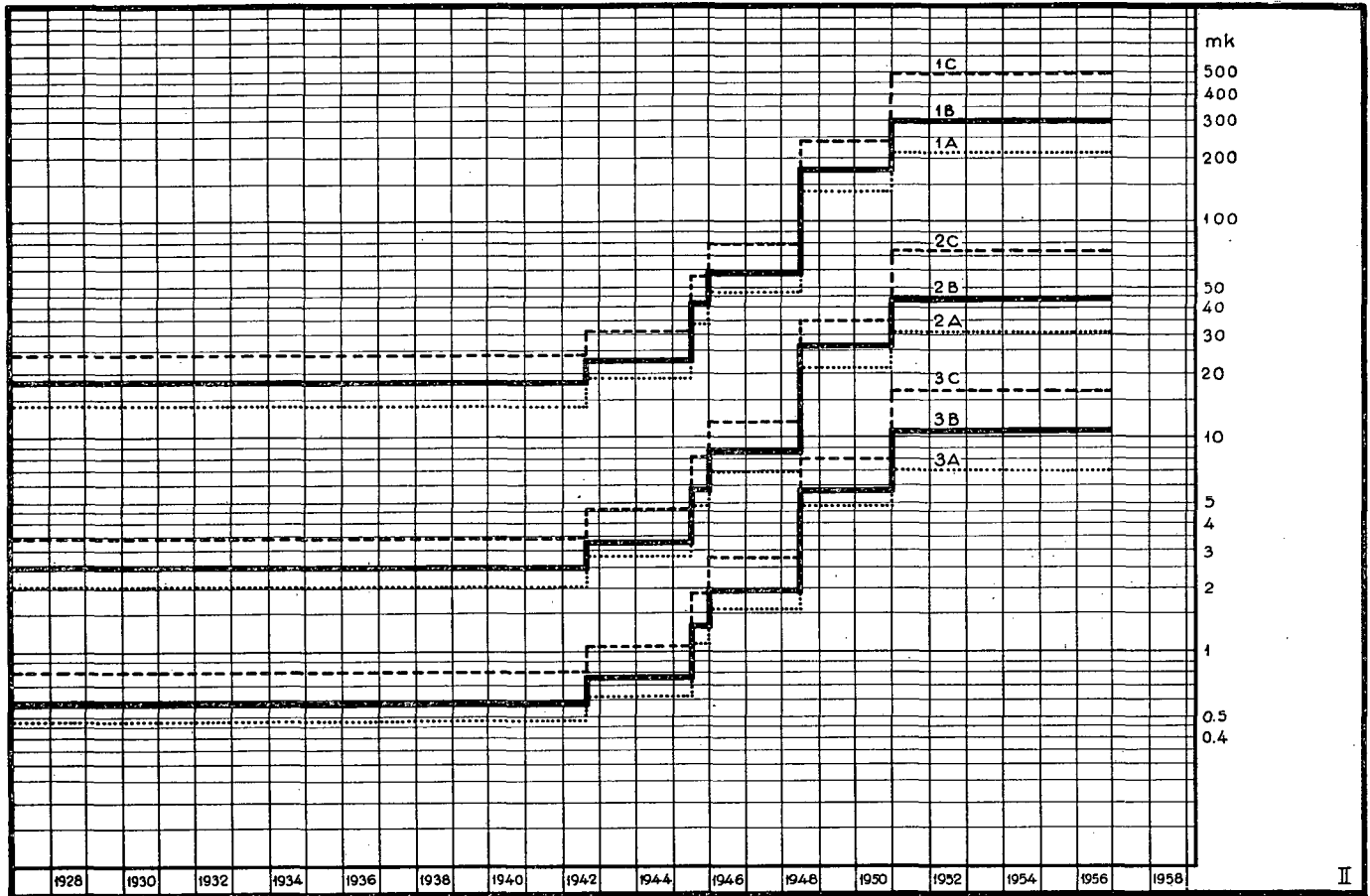
## DIAGR. 9

Sanomalehtien vuosikertojen kuljetusmaksuja voimaantumispäivittäin

Avgifter för befordring av tidningsårgångar per datum för deras ikraftträdande

Transportation fees of annual issues of newspapers and periodicals according to the dates when they became valid

I. 4. 1928—31. 12. 1956



	Numeroita vuodessa <sup>1)</sup> Numer per år <sup>2)</sup> Numbers per year <sup>3)</sup>	Paino numerolta <sup>1)</sup> Vikt per nummer <sup>2)</sup> Weight per number <sup>3)</sup> g	mk			
			I. 4. 1928	1938	1943	I. I. 1951
I A. ....	352	30 .....	13: 73	13: 73	18: 48	204: 90
I B. ....		60 .....	16: 90	16: 90	22: 71	300: —
I C. ....		120 .....	23: 23	23: 23	31: 16	490: 10
2 A. ....	52	30 .....	2: 03	2: 03	2: 73	30: 27
2 B. ....		60 .....	2: 50	2: 50	3: 35	44: 31
2 C. ....		120 .....	3: 43	3: 43	4: 60	72: 40
3 A. ....	12	30 .....	0: 47	0: 47	0: 63	6: 99
3 B. ....		60 .....	0: 58	0: 58	0: 77	10: 23
3 C. ....		120 .....	0: 79	0: 79	1: 06	16: 71

<sup>1)</sup> Muutamia esimerkkejä

<sup>2)</sup> Några exempel

<sup>3)</sup> Some examples

Lähde: T 8

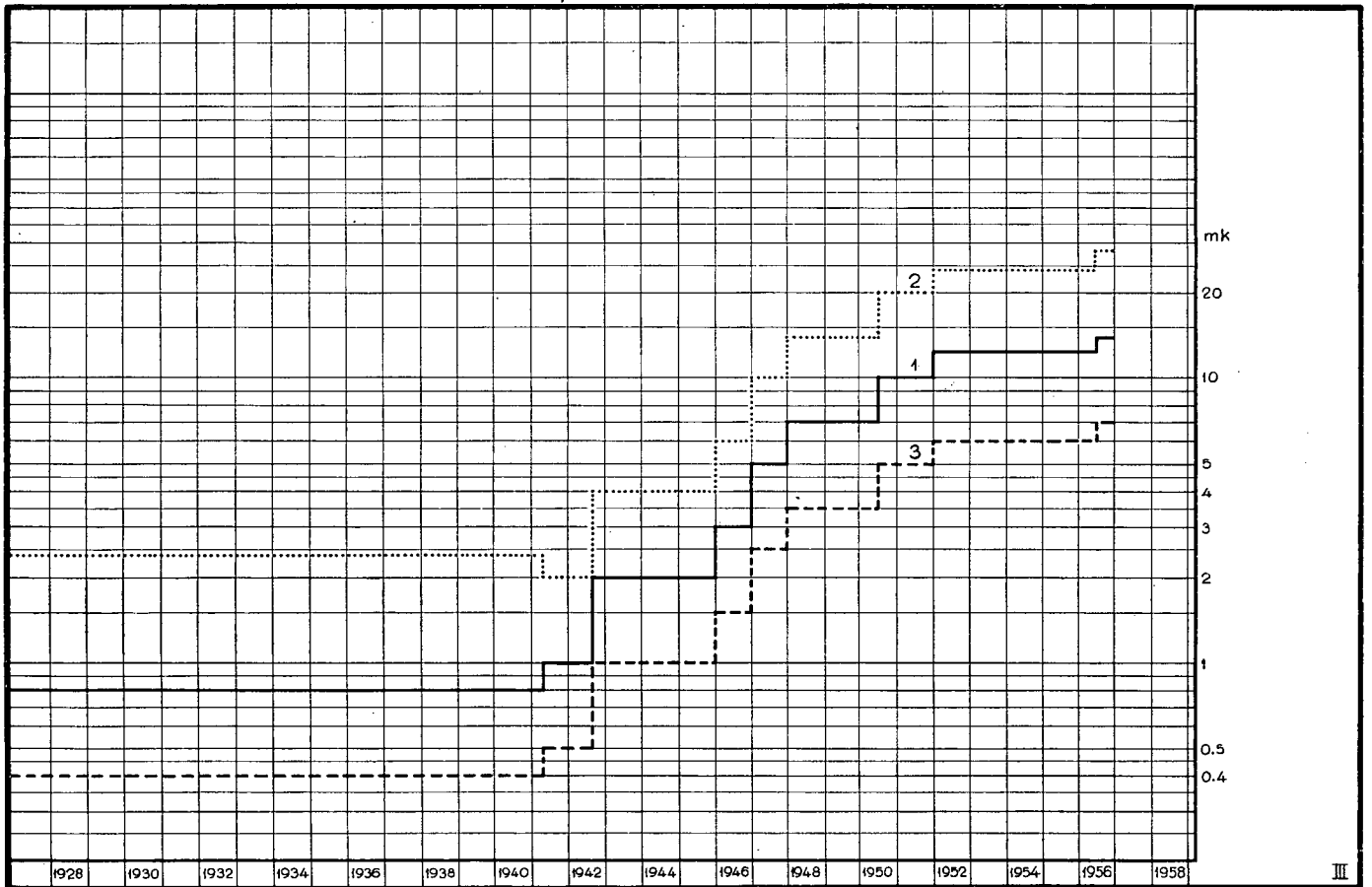
Källa: T 8

Source: T 8

## DIAGR. 10

Kotimaisia lennätinmaksuja voimaanastumispäivittäin  
 Avgifter för telegram inom landet per datum för deras ikraftträdande  
 Inland telegraph charges according to the dates when they became valid

I. I. 1927—31. 12. 1956

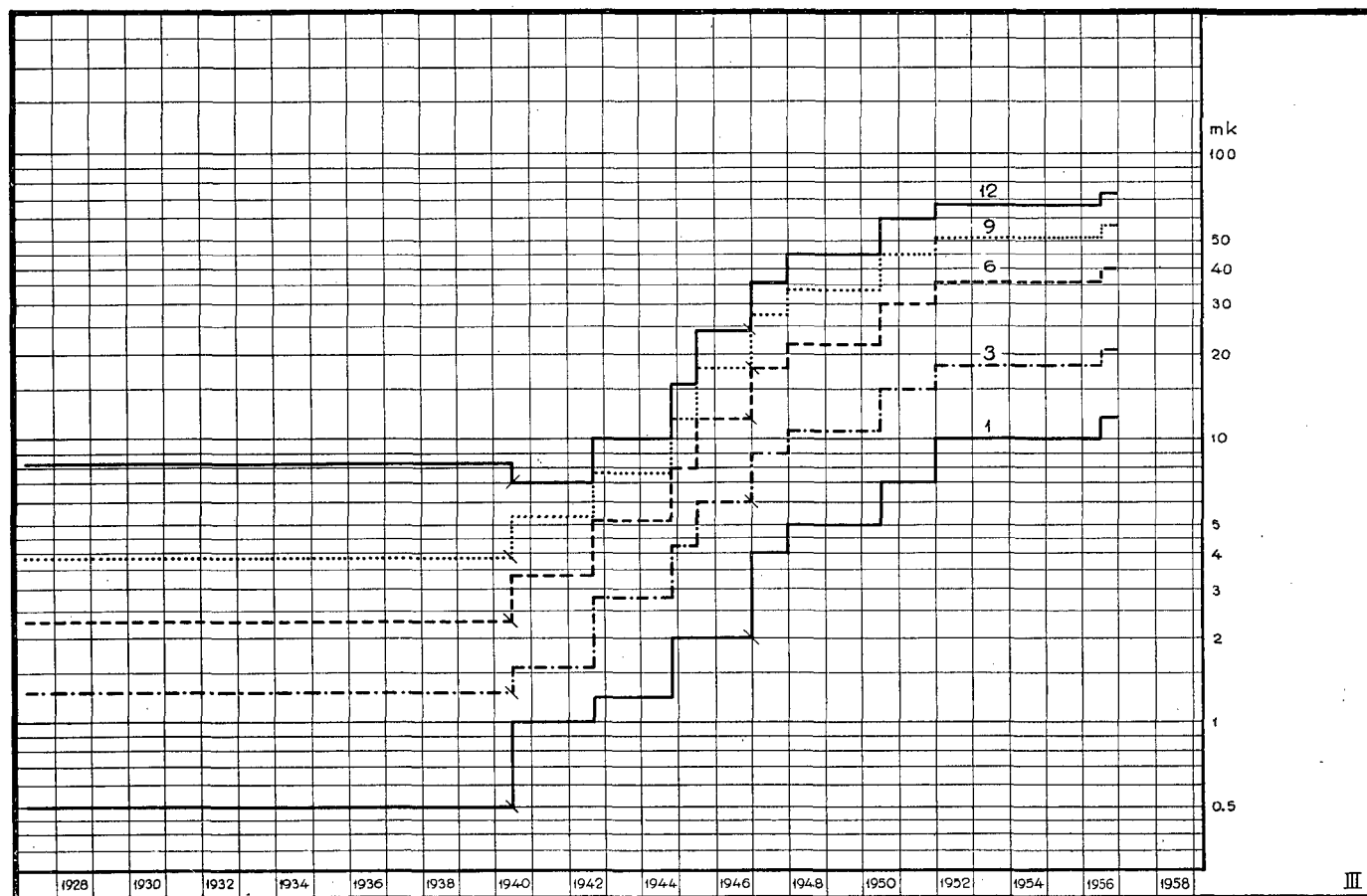


	mk				
	1927	1938	1943	1. 1. 1952	1. 6. 1956
1. Tavalliset sähkösanomat sanalta — Vanliga telegram per ord — Ordinary telegrams per word .....	—: 80	—: 80	2: —	12: —	14: —
2. Pikasähkösanomat sanalta — Iltelegram per ord — Express telegrams per word .....	2: 40	2: 40	4: —	24: —	28: —
3. Lehtisähkösanomat samoinkuin ilma- ja vesitieteelliset sekä jääsähkösanomat — Presstelegram, meteorologiska och hydrologiska telegram samt iste-gram per ord — Press, meteorological, hydrological, and ice telegrams per word .....	—: 40	—: 40	1: —	6: —	7: —

## DIAGR. II

Kotimaisia kaukopuhelumaksuja voimaantumispäivittäin  
 Avgifter för fjärrsamtal inom landet per datum för deras ikraftträdande  
 Inland trunk call charges according to the dates when they became valid

I. 4. 1927—31. 12. 1956



Taksa-alueiden keskipisteiden suoraviivainen etäisyys Lineärt avstånd mellan taxeområdenas centra The rectilinear distance between the centres of rate regions	Perusmaksu — Grundavgift — Unit rate mk				
	1. 4. 1927	1938	1943	1. 1. 1952	1. 6. 1956
1. Sama taksa-alue — Samma taxeområde — Within rate region .....	—: 50	—: 50	1: 20	10: —	12: —
2. Viereiset taksa-alueet — Angränsande taxeområden — Adjacent rate regions	—: 75	—: 75	2: —	13: —	15: —
3. — 80 km .....	1: 30	1: 30	2: 80	18: —	21: —
4. 80—120 » .....	1: 70	1: 70	3: 60	24: —	28: —
5. 120—160 » .....	2: —	2: —	4: 40	30: —	34: —
6. 160—200 » .....	2: 20	2: 20	5: 20	36: —	40: —
7. 200—250 » .....	2: 60	2: 60	6: —	41: —	46: —
8. 250—300 » .....	3: 20	3: 20	6: 80	46: —	51: —
9. 300—400 » .....	3: 80	3: 80	7: 60	51: —	57: —
10. 400—500 » .....	5: —	5: —	8: 40	56: —	62: —
11. 500—600 » .....	6: 50	6: 50	9: 20	61: —	68: —
12. 600— » .....	7: 30	8: 20	10: —	66: —	73: —

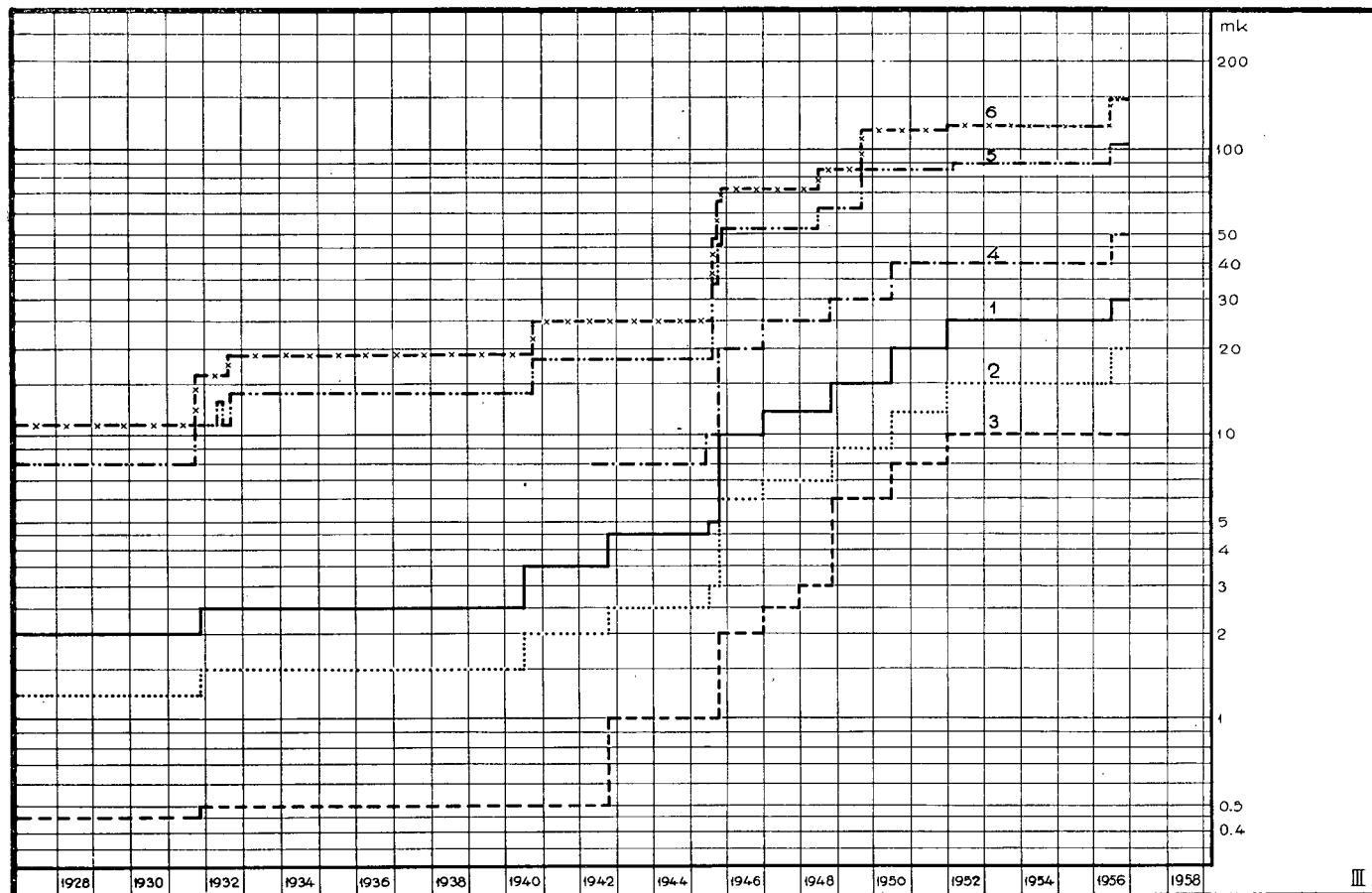
## DIAGR. 12

Ulkomaisia postimaksuja voimaantumispäivittäin

Avgifter för postförsändelser till utlandet per datum för deras ikraftträdande

Postal charges to foreign countries according to the dates when they became valid

I. I. 1927—31. 12. 1956



	mk				
	1927	1938	1943	1. 2. 1952	1. 6. 1956
1. Kirjeet — Brev — Letters (enintään 20 g — högst 20 g — at most 20 g) ..	2: —	2: 50	4: 50	25: —	30: —
2. Postikortit — Postkort — Post cards .....	1: 20	1: 50	2: 50	15: —	20: —
3. Ristisiteet — Korsband — Printed matter (enintään 50 g — högst 50 g — at most 50 g) .....	—: 40	—: 50	1: —	10: —	10: —
4. Pikkupaketit — Småpaket — Small packets (alin maksu — lägsta avgift — minimum charge) .....	.	.	8: —	40: —	50: —
5. Paketit Ruotsiin, 1 kg — Paket till Sverige, 1 kg — Parcels to Sweden, 1 kg	8: —	14: —	18: —	90: —	108: —
6. Paketit U. S. A.:han via Ruotsi, 1 kg — Paket till U. S. A. via Sverige, 1 kg — Parcels to U. S. A. via Sweden, 1 kg .....	11: —	19: —	25: —	123: —	148: —

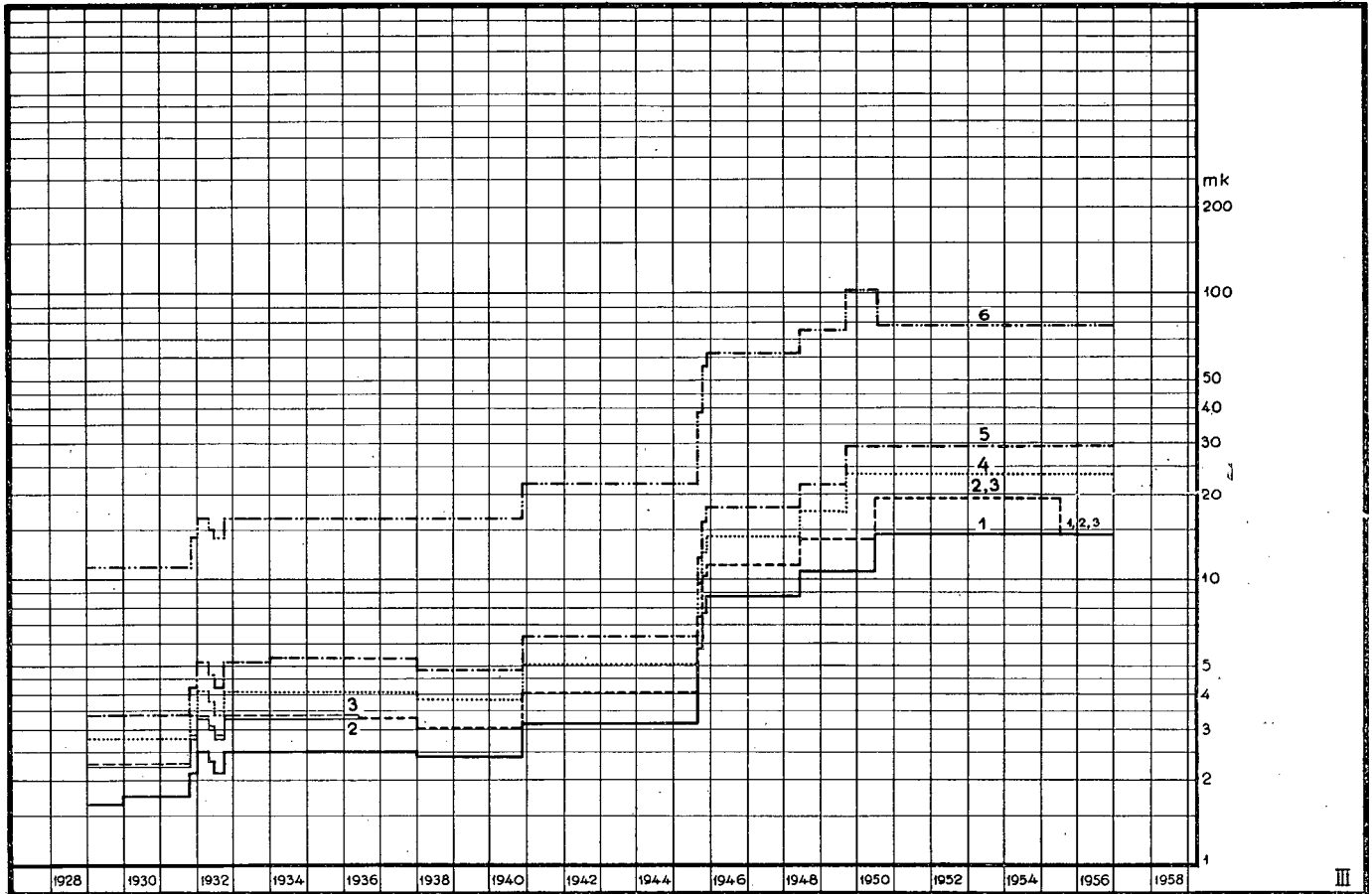
## DIAGR. 13

Ulkomaisia lennätinmaksuja voimaastumispäivittäin

Avgifter för telegram till utlandet per datum för deras ikraftträdande

Telegraph charges to some foreign countries according to the dates when they became valid

I. 1. 1929—31. 12. 1956



Tavalliset sähkösanomat — Vanliga telegram Ordinary telegrams	mk sanalta — mk per ord — mk per word				
	1929	1938	1943	1. 7. 1950	1. 7. 1955
1. Ruotsi — Sverige — Sweden .....	1: 60	2: 34	3: 12	14: 60	14: 60
2. Tanska — Danmark — Denmark .....	2: 16	3: 06	4: 08	19: 10	14: 60
3. Norja — Norge — Norway .....	2: 24	3: 06	4: 08	19: 10	14: 60
4. Neuvostoliitto — Sovjetunionen — Soviet Union .....	2: 72	3: 78	5: 04	23: 60	23: 60
5. Iso-Britannia — Storbritannien — Great Britain .....	3: 36	4: 74	6: 32	29: 60	29: 60
6. New York (N. Y., U. S. A.) .....	10: 96	16: 44	21: 92	77: 20	77: 20

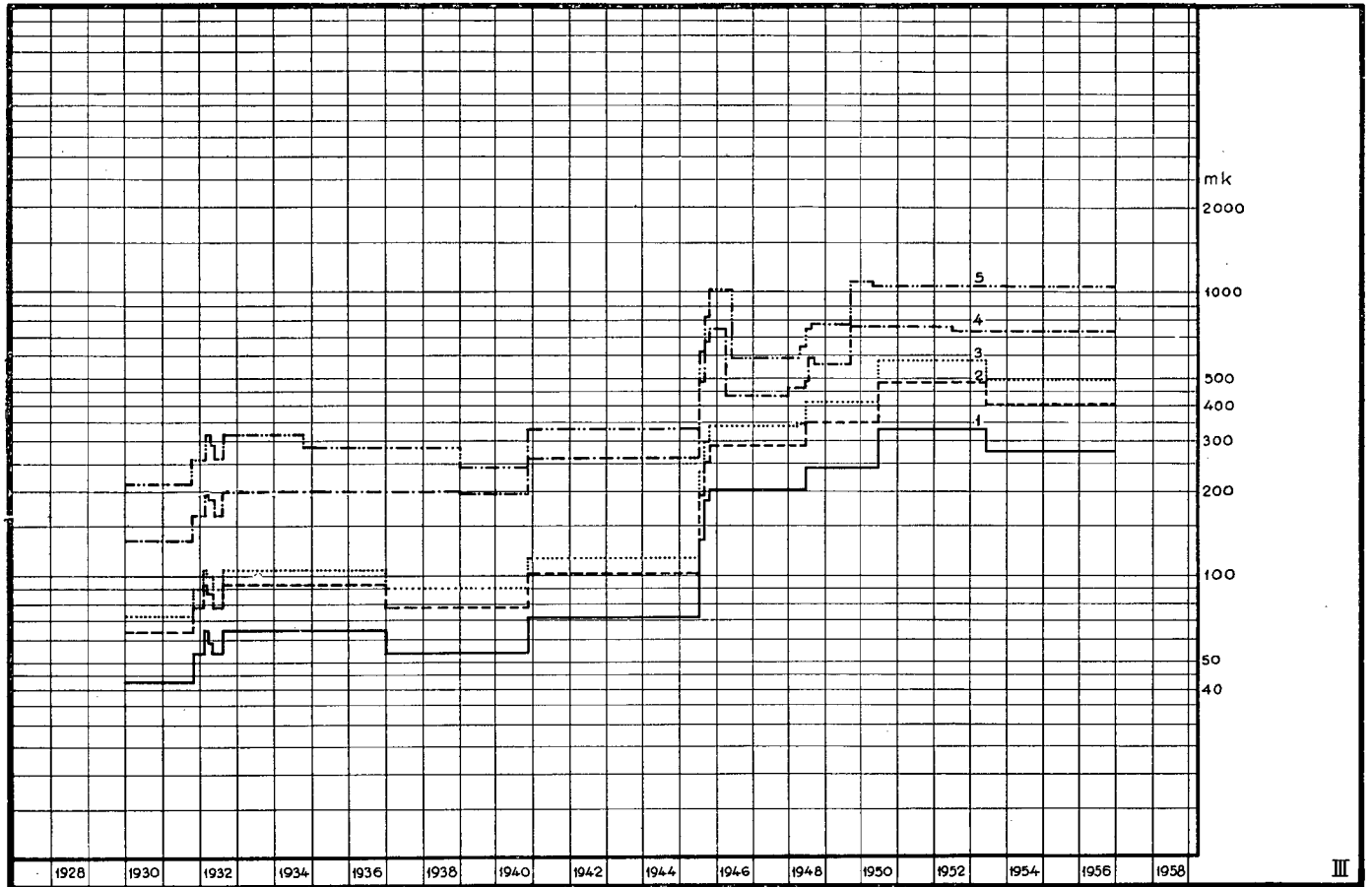
## DIAGR. 14

Ulkomaisia puhelumaksuja voimaantumispäivittäin

Avgifter för telefonsamtal till utlandet per datum för deras ikraftträdande

Telephone charges to some foreign capitals according to the dates when they became valid

I. 1. 1930—31. 12. 1956

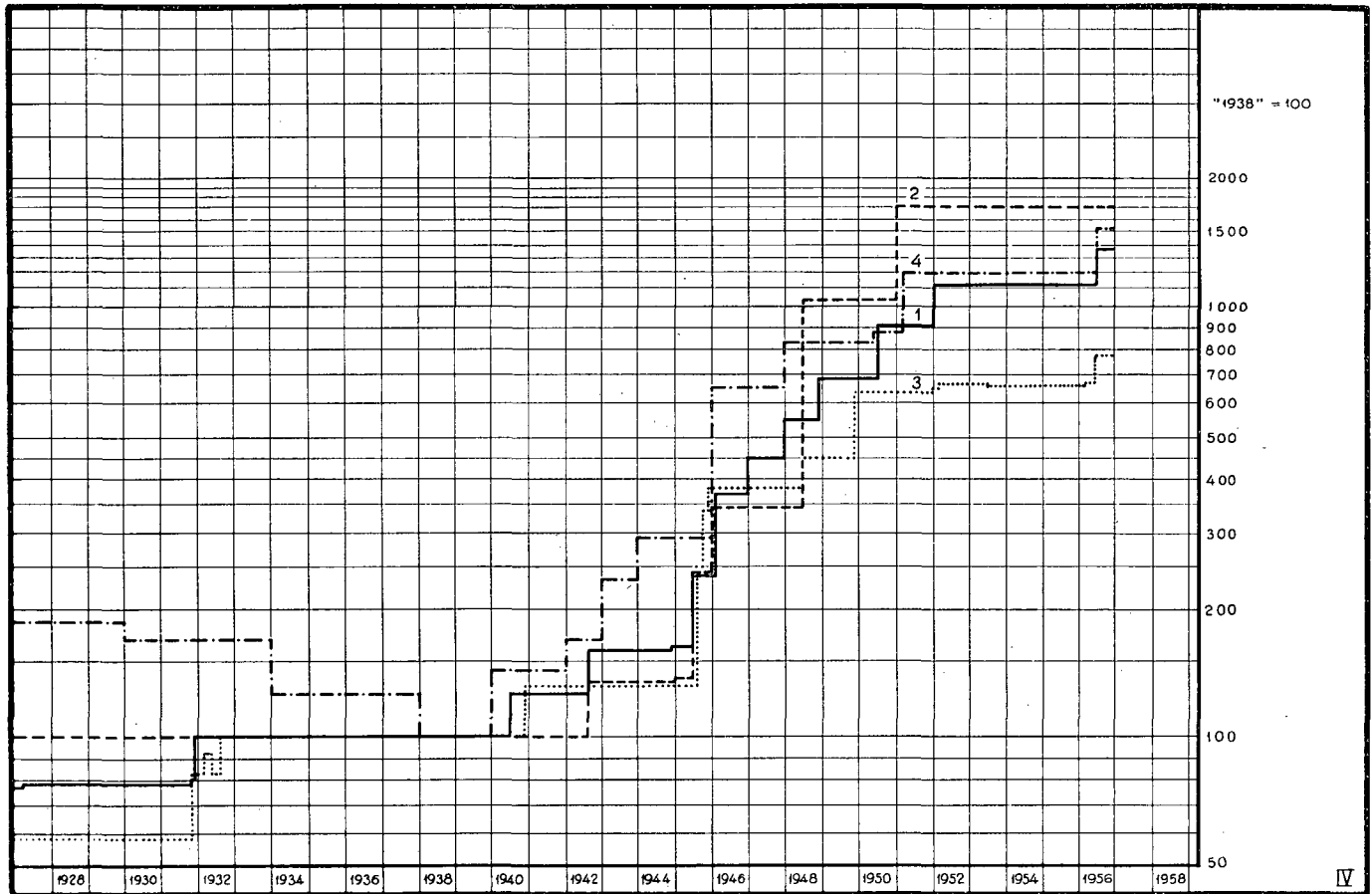


Tavalliset puhelut Helsingistä vilkasliikenteisenä aikana Vanliga samtal från Helsingfors under trafikstark tid Ordinary calls from Helsinki during busy hours	mk 3 minuutilta — mk per 3 minuter mk per 3 minutes				
	1930	1938	1943	8. 7. 1952	1. 5. 1953
1. Tukholma — Stockholm .....	43: 20	54: —	72: —	337: 50	270: —
2. Oslo .....	62: 40	78: —	104: —	487: 50	405: —
3. Kööpenhamina — Köpenhamn — Copenhagen .....	72: —	90: —	120: —	566: 25	495: —
4. Haag — The Hague .....	132: —	198: —	259: 20	735: —	735: —
5. Lontoo — London .....	210: 40	276: —	326: 40	1 046: 25	1 046: 25

## DIAGR. 15

Postitariffi-indeksit voimaanastumispäivittäin  
 Posttariffindex per datum för deras ikraftträdande  
 Post tariff indices according to the dates when they became valid

I. 4. 1927—31. 12. 1956



	»1938» = 100						
	1. 4. 1927	1938	1943	1. 2. 1952	1. 7. 1953	1. 4. 1956	1. 6. 1956
1. Postimaksumerkkitulojen tariffi-indeksi — Tariffindex för inkomster av frankeringar — Tariff index of revenues from stamps .....	78.0	100	160	1 122	1 122	1 122	1 388
2. Kuljetusmaksut sanomalehdistä — Befordringsavgifter för tidningar — Transportation fees of newspapers and periodicals .....	99.8	100	134	1 700	1 700	1 700	1 700
3. Ulkomaiset lähetykset — Utrikesförsändelser — Dispatches abroad .....	58.4	100	133	651	648	655	785
4. Linja-autoliikenne — Busstrafiken — Bus traffic .....	183	100	233	1 200	1 200	1 200	1 530

Lähde: T 30  
 Källa: T 30  
 Source: T 30



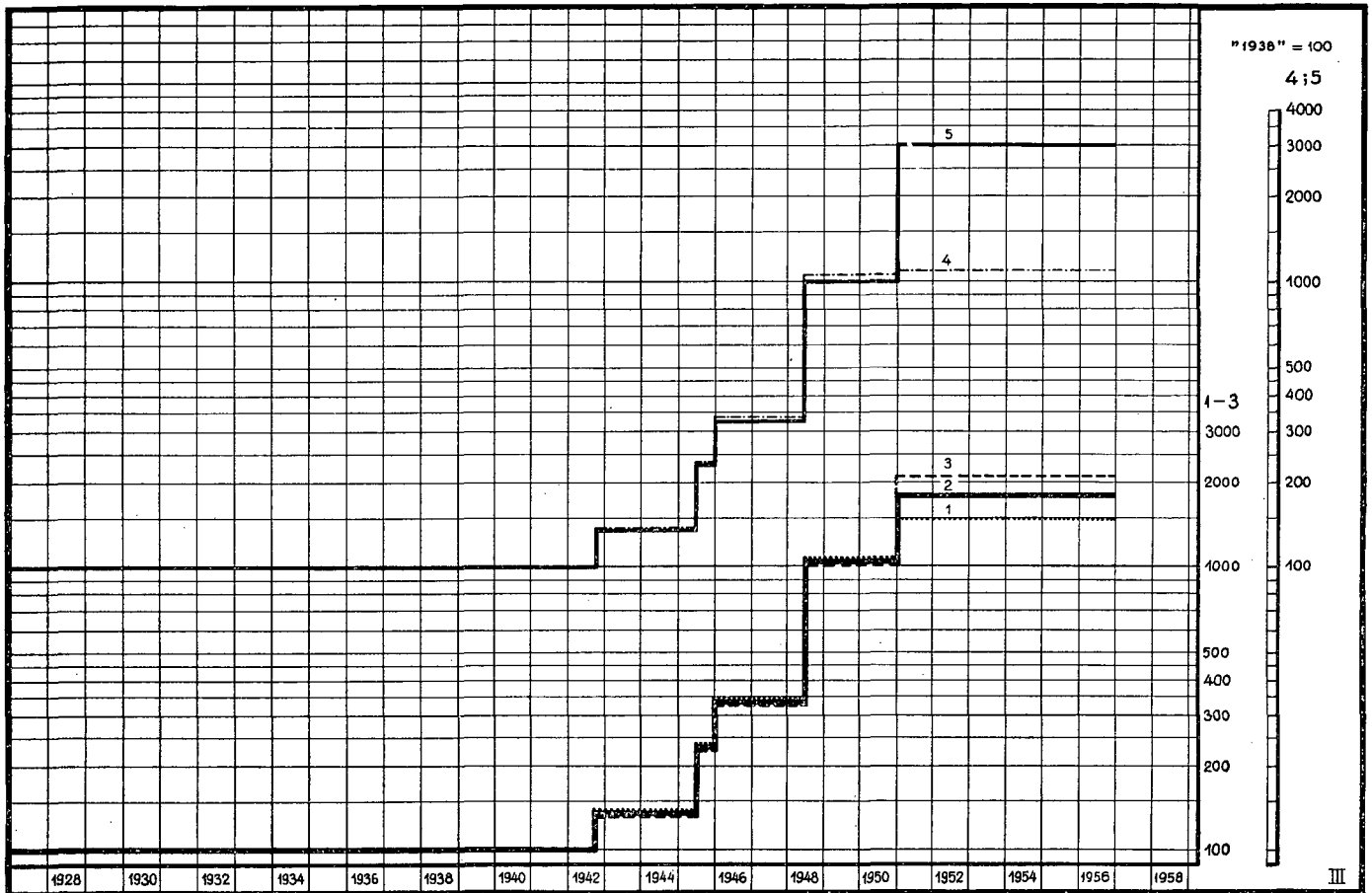
## DIAGR. 16

Sanomalehtien kuljetusmaksuindeksit voimaanastumispäivittäin

Tidningarnas befordringsavgiftsindex per datum för deras ikraftträdande

Transportation fee indices of newspapers and periodicals according to the dates when they became valid

I. 4. 1928—31. 12. 1956



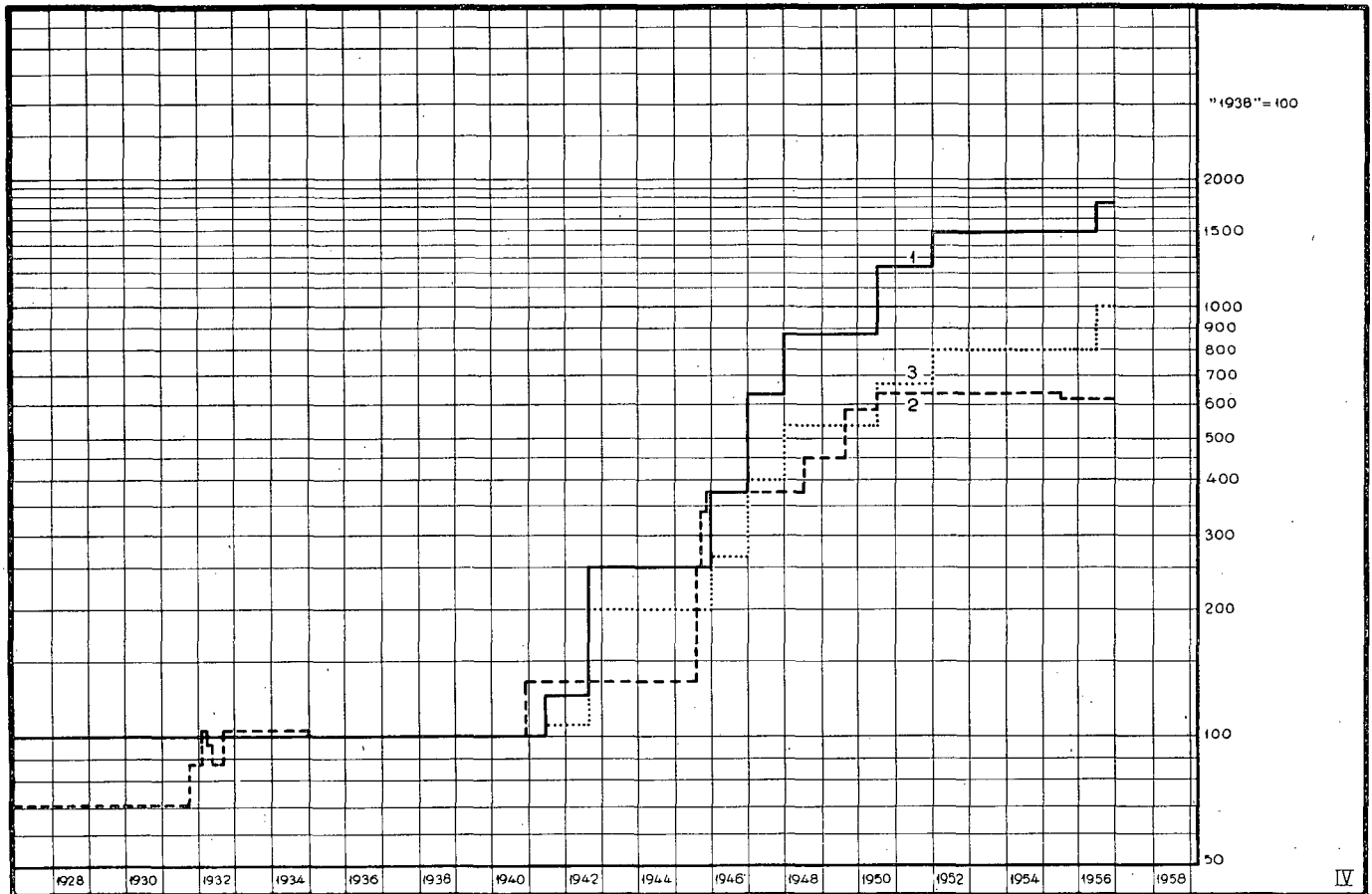
Numeron paino <sup>1)</sup> — Numrets vikt <sup>2)</sup> — Weight per number <sup>3)</sup>	»1938» = 100			
	I. 4. 1928	1938	1943	I. 1. 1951
1. 30 g .....	100	100	135	1 493
2. 60 g .....	100	100	134	1 775
3. 120 g .....	100	100	134	2 110
Indeksin komponentit — Indexens komponenter The components of the index				
4. Kappalemaksuindeksi — Styckeavgiftsindex — Index of number charges ..	100	100	135	1 037
5. Painomaksuindeksi — Viktavgiftsindex — Index of weight charges .....	100	100	133	3 000

<sup>1)</sup> Muutamia esimerkkejä<sup>2)</sup> Några exempel<sup>3)</sup> Some examples

## DIAGR. 17

Lennätintariffi-indeksit voimaanastumispäivittäin  
 Telegraftariffindex per datum för deras ikraftträdande  
 Telegraph tariff indices according to the dates when they became valid

I. I. 1927—31. 12. 1956



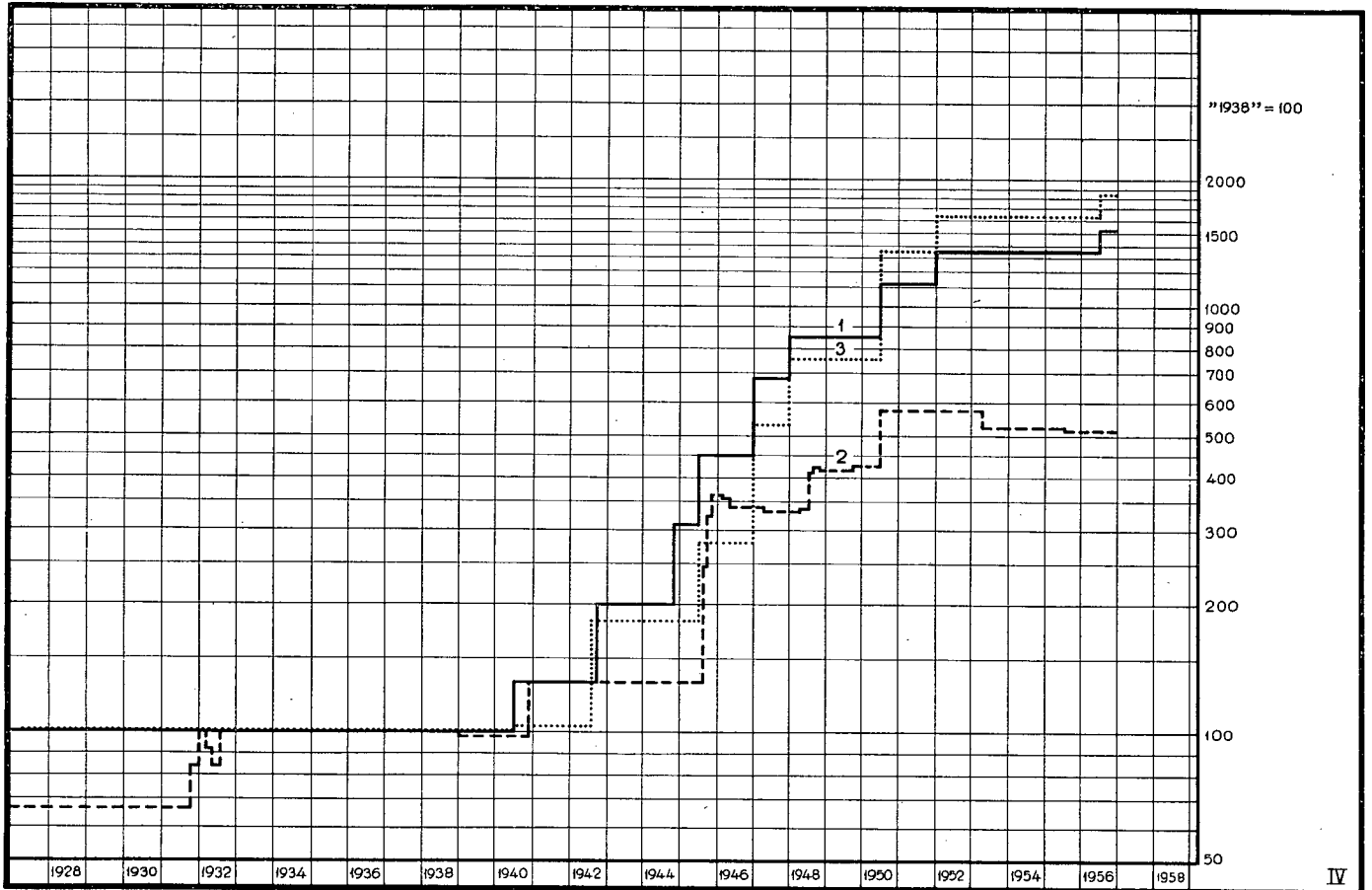
	»1938» = 100					
	1927	1938	1943	1. 1. 1952	1. 7. 1955	1. 6. 1956
1. Kotimaiset sähkösanomat — Telegram inom landet — Inland telegrams .....	100	100	249	1 494	1 494	1 743
2. Sähkösanomat ulkomaille — Telegram till utlandet — Telegrams abroad .....	70.9	100	133	625	606	606
3. Kirjaamismaksu — Inskrivningsavgift — Registration charge .....	100	100	200	800	800	1 000

Lähde: T 30  
 Källa: T 30  
 Source: T 30

## DIAGR. 18

Puhelintariffi-indeksit voimaanastumispäivittäin  
 Telefonsariffindex per datum för deras ikraftträdande  
 Telephone tariff indices according to the dates when they became valid

I. 4. 1927—31. 12. 1956

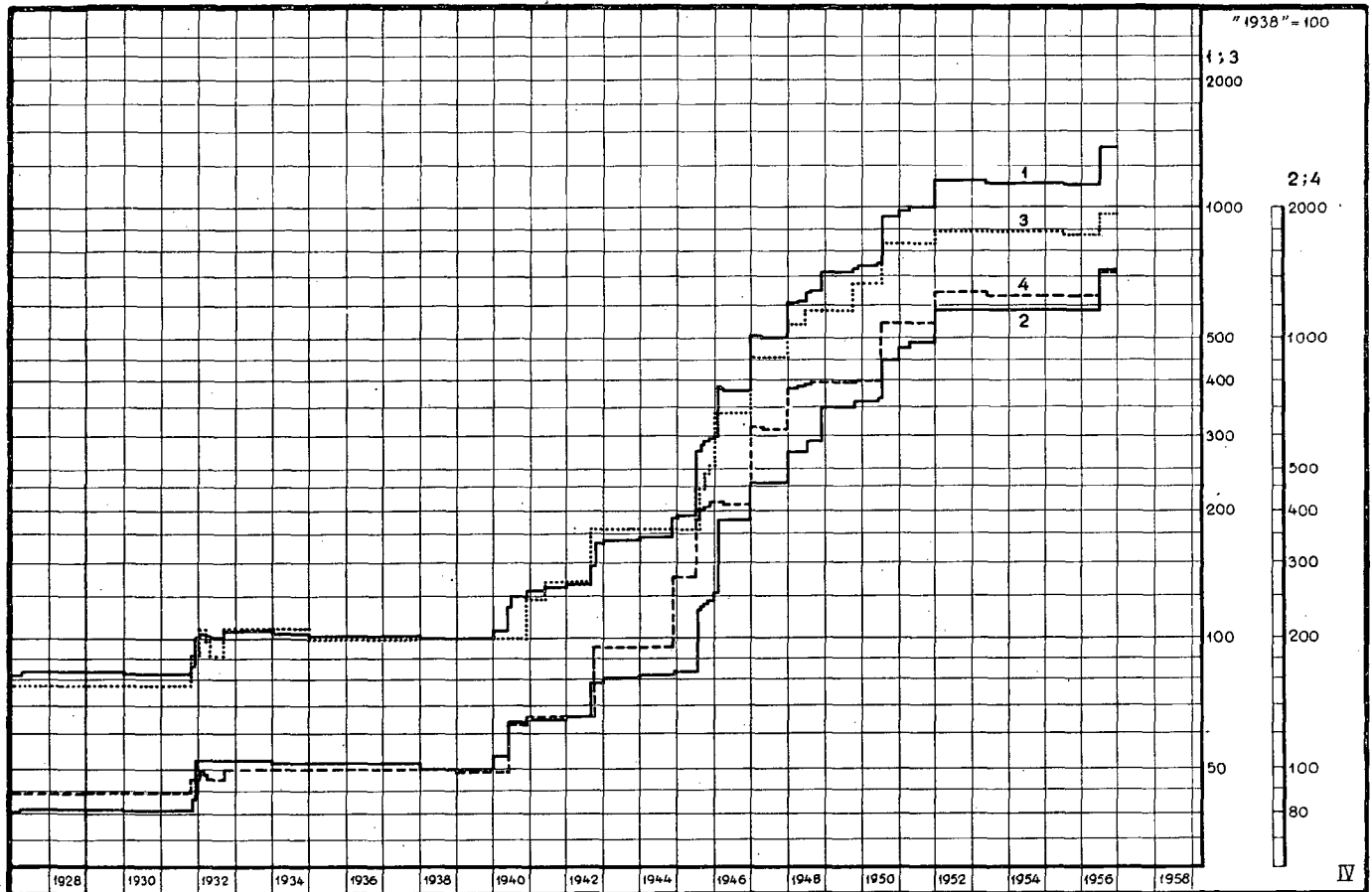


	»1938» = 100						
	I. 4. 1927	1938	1943	I. 1. 1952	I. 5. 1953	I. 7. 1955	I. 6. 1956
1. Kotimaiset puhelut — Samtal inom landet — Inland calls	100	100	200	1 353	1 353	1 353	1 529
2. Puhelut ulkomaille — Samtal till utlandet — Calls abroad	66.7	100	131	580	514	512	512
3. Liittymis-, vuosi- ym. maksut — Anslutnings-, års- oa. avgifter — Charges for network connections, yearly payments, etc. ....	100	100	184	1 625	1 625	1 625	1 850

## DIAGR. 19

Tariffi-indeksit liikennehaaroittain voimaanastumispäivittäin  
 Tariffindex per trafikslag och per datum för deras ikraftträdande  
 Tariff indices of traffic branches according to the dates when they became valid

I. 4. 1927—31. 12. 1956



	»1938» = 100						
	I. 4. 1927	1938	1943	I. I. 1952	I. 5. 1953	I. 7. 1955	I. 6. 1956
1. Yleistariffi-indeksi — Generaltariffindex — General tariff index .....	82.1	100	169	1 179	1 177	1 176	1 378
2. Postitariffi-indeksi — Posttariffindex — Post tariff index .....	81.9	100	161	1 191	1 191	1 191	1 452
3. Lennätintariffi-indeksi — Telegraftariffindex — Telegraph tariff index .....	89.0	100	181	892	892	878	959
4. Puhelintariffi-indeksi — Telefонтariffindex — Telephone tariff index .....	77.0	100	187	1 288	1 279	1 279	1 437

Lähde: T 30  
 Källa: T 30  
 Source: T 30

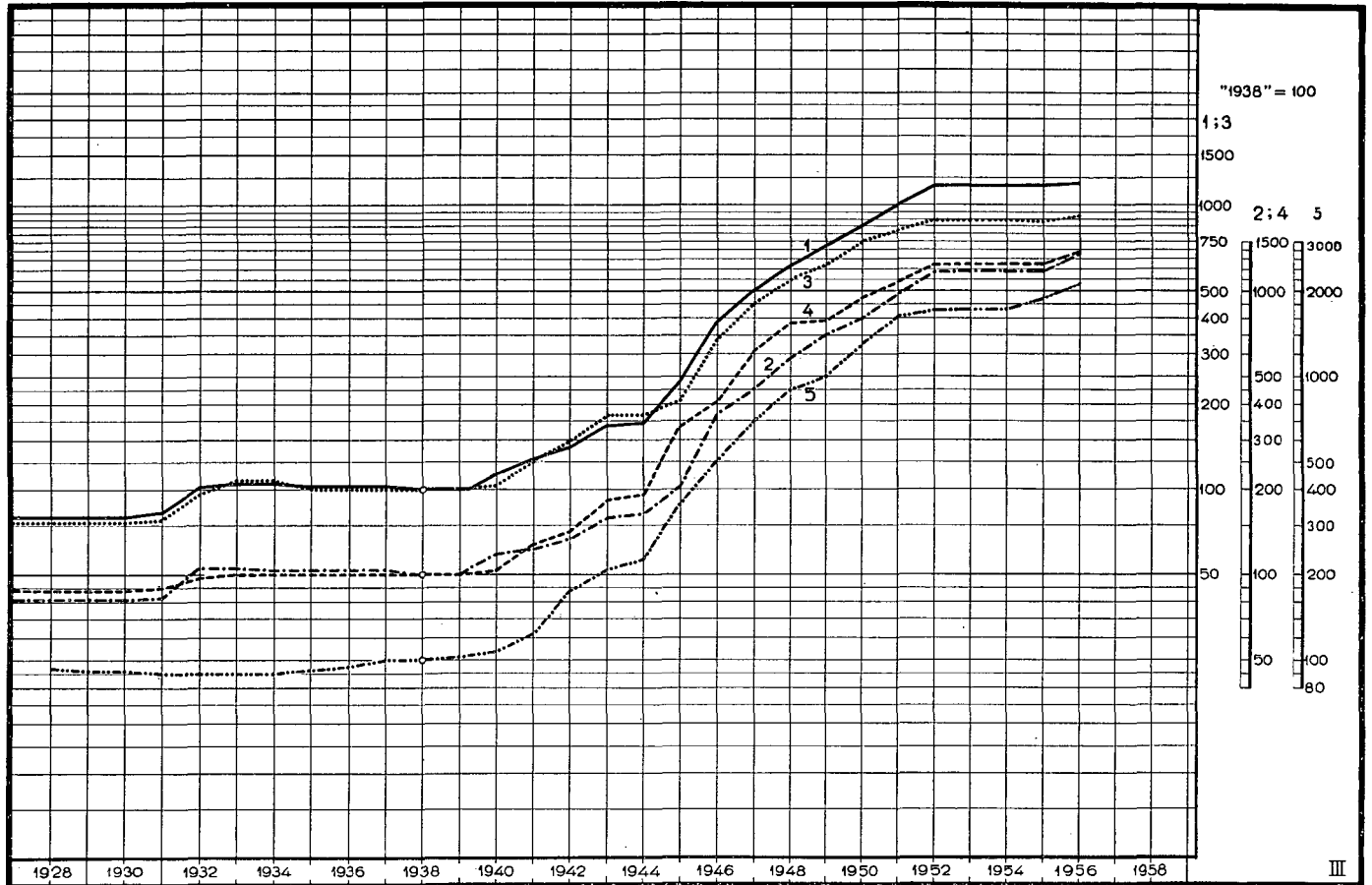
## DIAGR. 20

Tariffi-indeksit liikennehaaroittain vuosikeskiarvoina sekä kokonaismenojen hintaindeksi

Tariffindex per trafikslag som årsmedeltal samt prisindex för totalutgifterna

Tariff indices of traffic branches as annual averages and price index for total expenditure

1927—1956



	»1938» = 100						
	1927	1938	1943	1953	1954	1955	1956
1. Yleistariffi-indeksi — Generaltariffindex — General tariff index .....	82.2	100	169	1 178	1 177	1 176	1 294
2. Postitariffi-indeksi — Posttariffindex — Post tariff index .....	81.7	100	161	1 191	1 191	1 191	1 343
3. Lennätitariffi-indeksi — Telegraftariffindex — Telegraph tariff index .....	77.0	100	181	892	892	885	925
4. Puhelintariffi-indeksi — Telefонтariffindex — Telephone tariff index .....	89.0	100	187	1 282	1 279	1 279	1 371
5. Kokonaismenojen hintaindeksi — Prisindex för totalutgifterna — Price index for total expenditure .....	1) ..	100	207	1 732	1 726	1 925	2 160

1) 1928 : 93.0

## DIAGR. 21

Eräitä hintaindeksisarjoja vuosikeskiarvoina  
 Några prisindexserier som årsmedeltal  
 Some price indices as annual averages

1927—1956

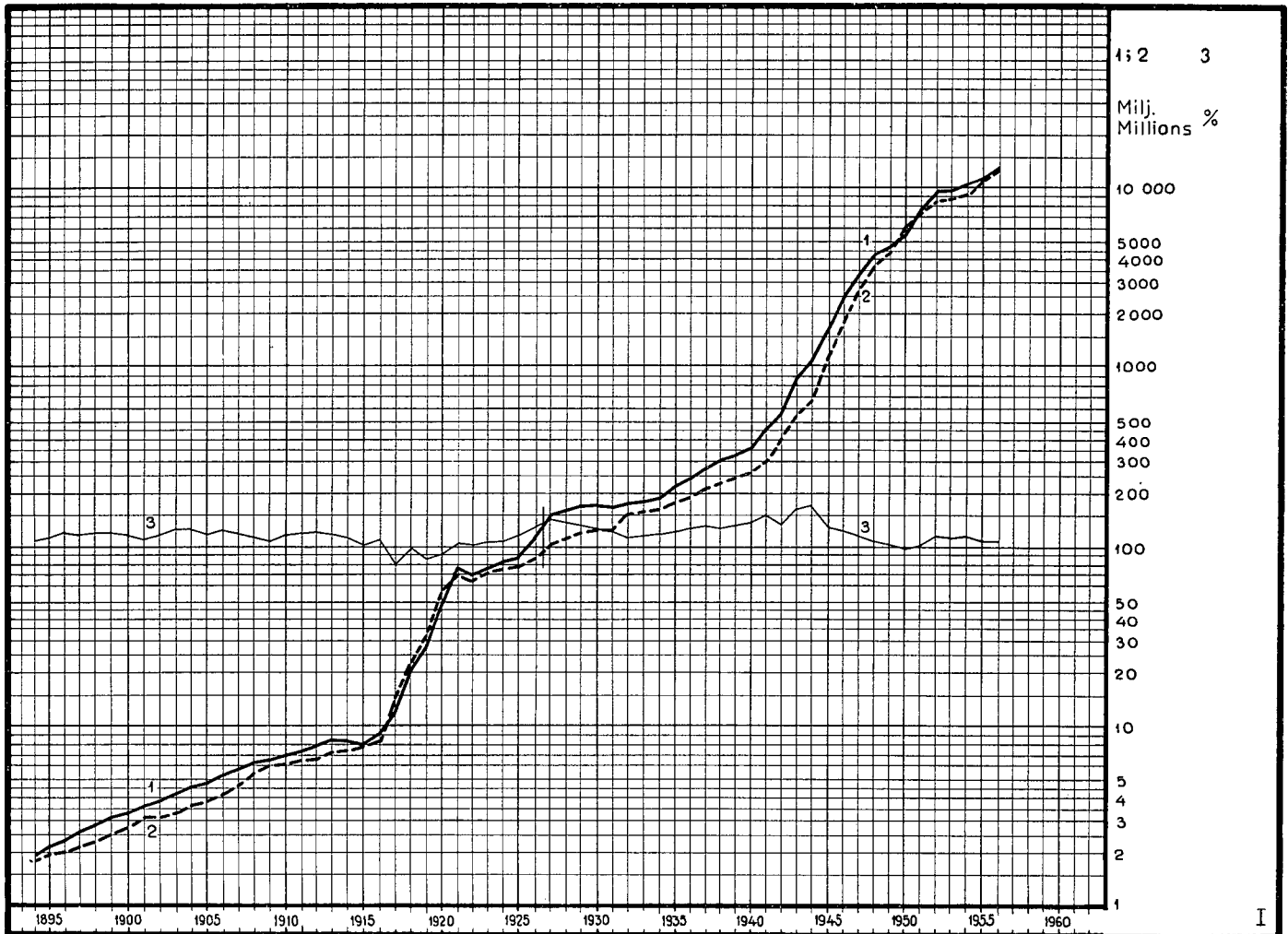


	»1938» = 100						
	1927	1938	1943	1953	1954	1955	1956
1. Posti- ja lennätinlaitoksen yleistariffi-indeksi — Post- och telegrafverkets generaltariffindex — General tariff index of the Post and Telegraph Office .....	82.2	100	169	1 178	1 177	1 176	1 294
2. Valtionrautateiden siviililiikenteen tariffi-indeksi — Tariffindex för statsjärnvägarnas civiltrafik — Tariff index of civilian traffic on State Railways .....	93	100	148	1 267	1 267	1 267	1 364
3. Tukkuhintaindeksi — Partiprisindex — Wholesale prices on home market .....	99	100	242	1 515	1 512	1 497	1 565

## DIAGR. 22

Tulot ja menot  
Inkomsterna och utgifterna  
Revenues and expenditure

1894—1956



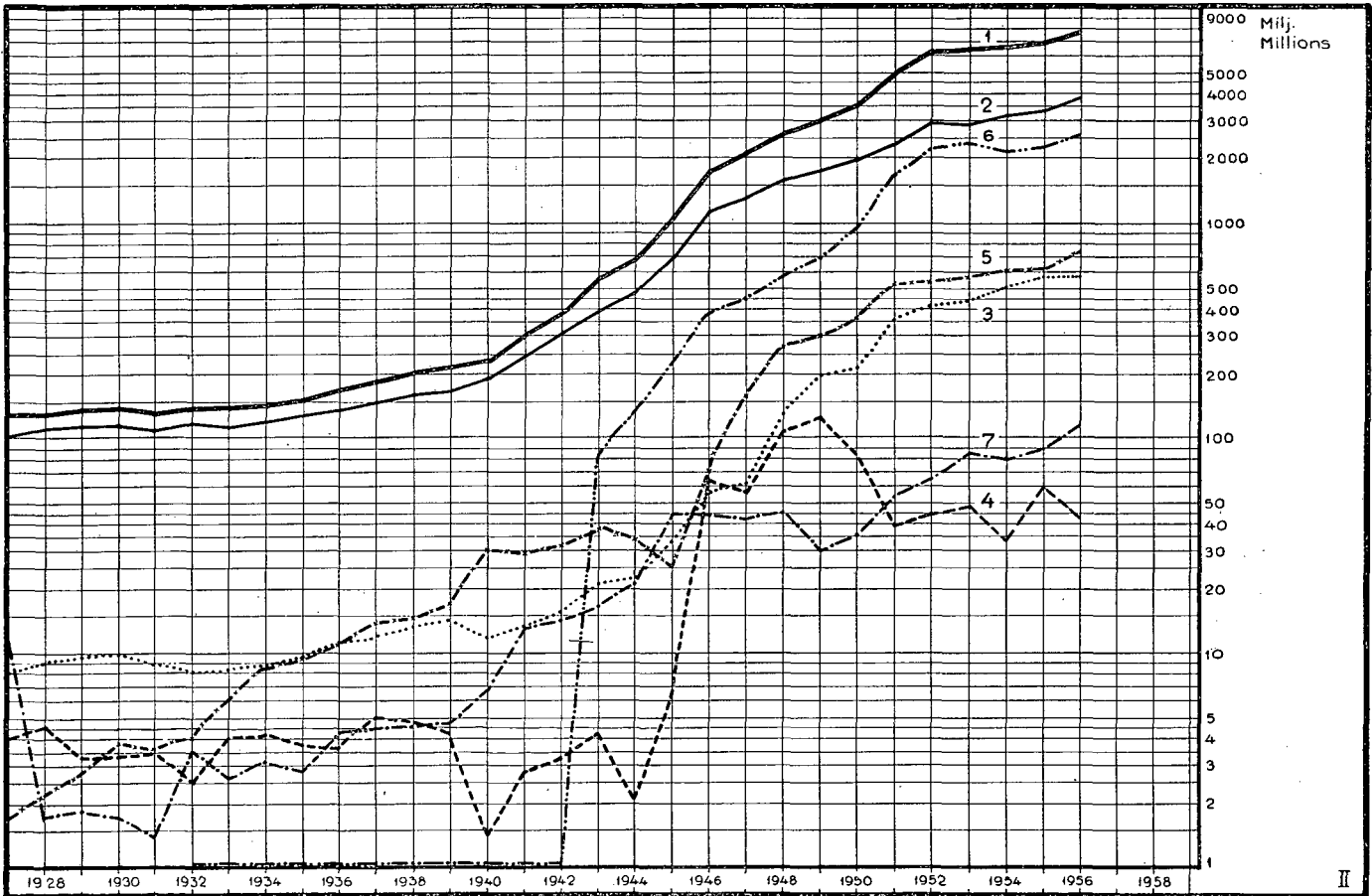
	1927	1938	1943	1953	1954	1955	1956
	milj. — millions						
1. Kokonaistulot — Totalinkomsterna — Total revenues	148.7	304.3	871.9	9 662	10 072	10 888	12 552
2. Kokonaismenot — Totalutgifterna — Total expenditure	103.9	235.7	561.1	8 705	9 053	10 471	12 050
	%						
3. Tulot % menoista — Inkomsterna i % av utgifterna — Revenues in percentage to expenditure .....	143.1	129.1	155.4	111.0	111.2	104.0	104.2

Lähde: Plh 1894—1930 ja T 38  
Källa: Pts 1894—1930 och T 38  
Source: GDPT 1894—1930 and T 38

## DIAGR. 23

Postitulot tulolajeittain  
 Postinkomsterna enligt inkomstslag  
 Postal revenues according to their various species

1927—1956



	milj. — millions						
	1927	1938	1943	1953	1954	1955	1956
1. Postitulot yhteensä — Samtliga postinkomster — Postal revenues in total . . . .	125.2	202.3	554.9	6 420	6 469	6 807	7 881
2. Tulot postimaksimerkeistä ja -leimoista — Inkomster av frankotecken samt frankostämplar — Revenues from stamps and embossed stamps . . . . .	100.9	160.9	390.3	2 941	3 160	3 283	3 870
3. Kuljetusmaksutulot sanomalehdistä — Inkomster av befodringsavgifter för tidningar — Revenues from transportation of newspapers and periodicals . .	7.96	13.3	20.9	447	503	548	565
4. Nettotulot ulkomaisista paketeista sekä posti- ja postiennakko-osoituksista ym. — Nettoinkomster av paket, post- och postförskottsansvisningar mm. i postutväxlingen med utlandet — Net revenues from foreign parcels, money-orders, C.O.D. orders, a. s. o. . . . .	4.00	4.89	4.36	48.0	32.5	59.5	42.2
5. Tulot linja-autoliikenteestä — Inkomster av busstrafiken — Revenues from bus traffic	1.76	14.4	38.4	581	605	610	723
6. Korvaukset postin muille laitoksille suorittamista tehtävistä — Ersättningar för uppdrag, vilka av posten utföras för andra inrättningar — Compensation for services to other institutions . . . . .	.	1.00	82.2	2 318	2 089	2 217	2 564
7. Muut tulot — Övriga inkomster — Remaining revenues . . . . .	10.6	7.86	18.8	85.0	79.3	89.2	116

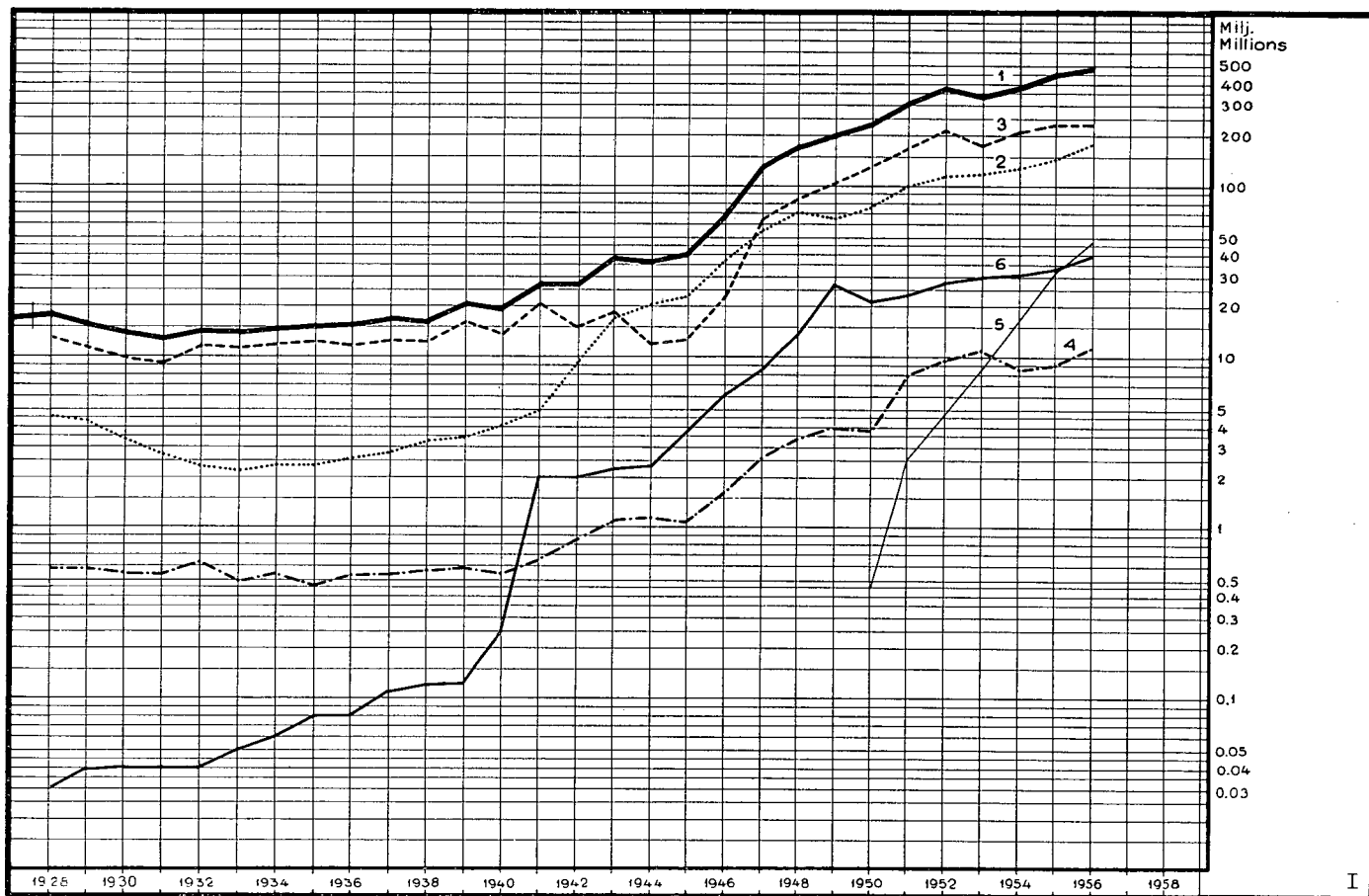
Lähde: T 32  
 Källa: T 32  
 Source: T 32



## DIAGR. 24

Lennätintulot tulolajeittain  
Telegrafinkomsterna enligt inkomstslag  
Telegraph revenues according to their various species

1928—1956

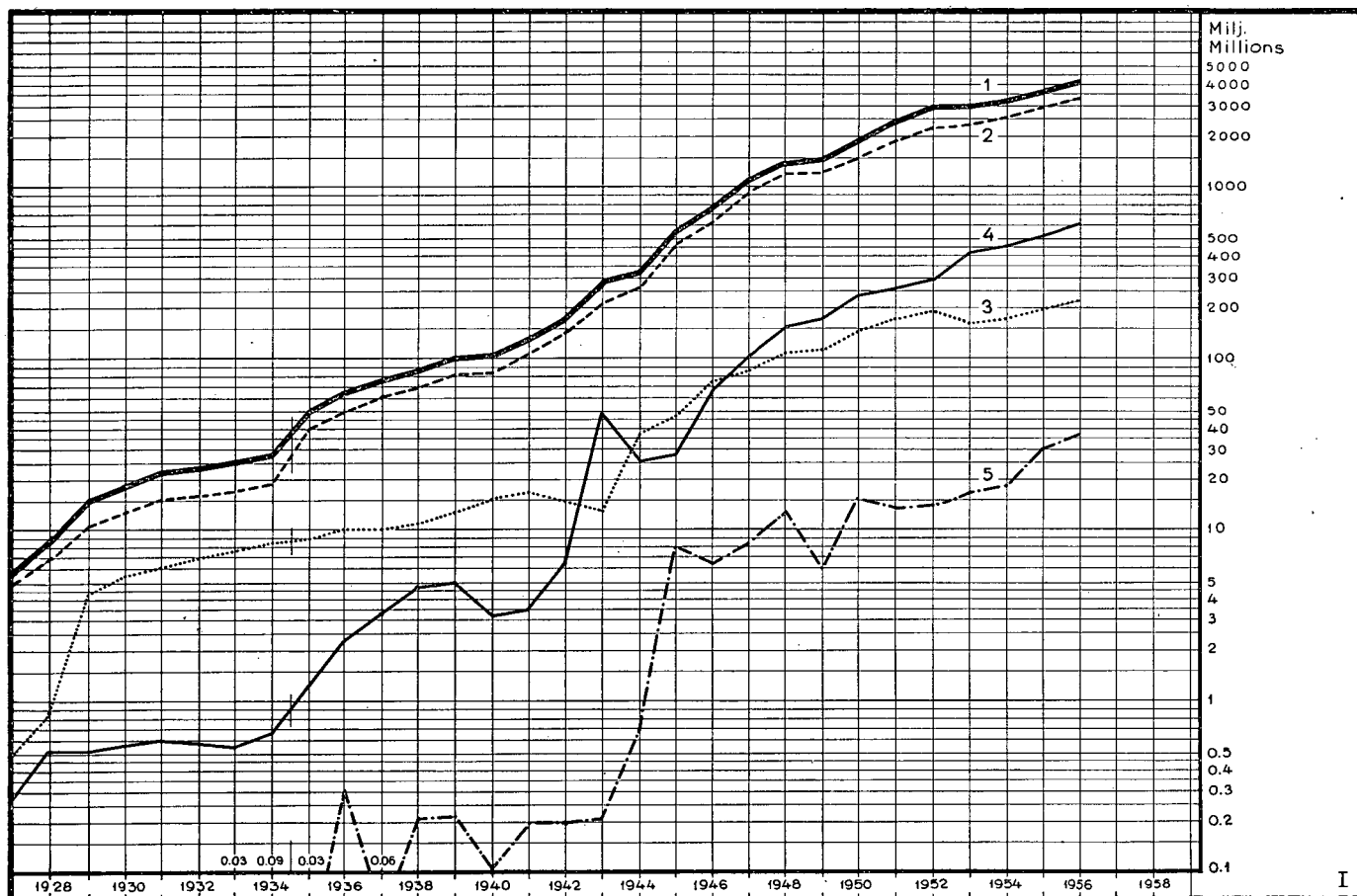


	milj. — millions						
	1928	1938	1943	1953	1954	1955	1956
1. Lennätintulot yhteensä — Samtliga telegrafinkomster — Telegraph revenues in total .....	18.7	16.3	38.0	341	388	446	490
2. Tulot kotimaisista sähkösanomista — Inkomster av telegram inom landet — Revenues from inland telegrams	4.5	3.24	16.7	118	126	146	174
3. Nettotulot ulkomaisista sähkösanomista — Nettoinkomster av telegram till och från utlandet — Net revenues from telegrams from and to foreign countries	13.6	12.3	17.9	173	206	225	229
4. Erinäiset sähkösanomamaksut — Särskilda telegramavgifter — Specific telegram charges .....	0.59	0.57	1.15	10.4	8.73	9.07	12.4
5. Telex-maksut — Telex-avgifter — TELEX charges .....	.	.	.	8.31	16.2	32.8	35.0
6. Muut tulot — Övriga inkomster — Remaining revenues	0.03	0.12	2.22	30.1	31.1	33.4	39.4

## DIAGR. 25

Puhelintulot tulolajeittain  
 Telefoninkomsterna enligt inkomstslag  
 Telephone revenues according to their various species

1927—1956



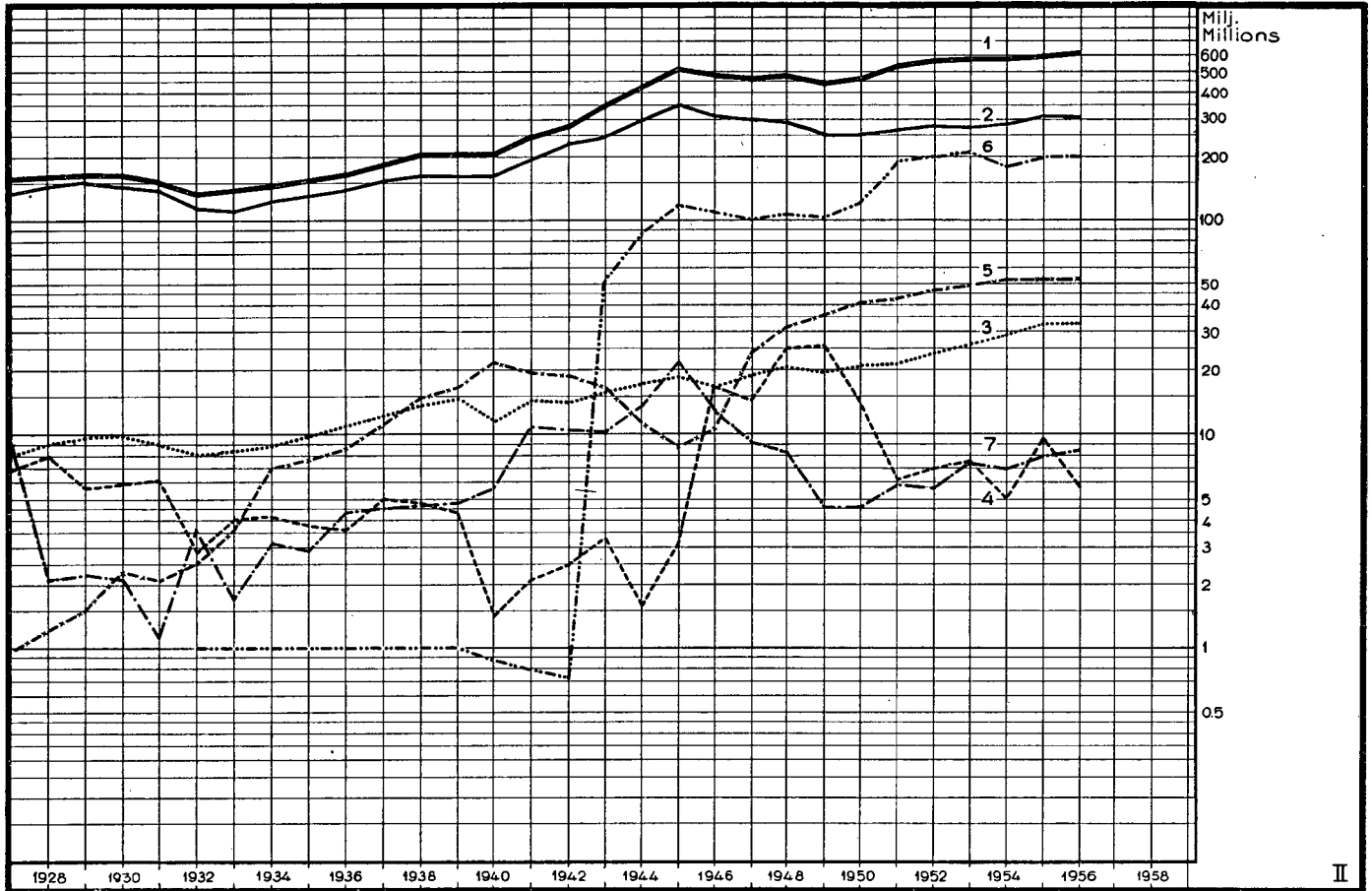
	milj. — millions						
	1927	1938	1943	1953	1954	1955	1956
1. Puhelintulot yhteensä — Samtliga telefoninkomster — Telephone revenues in total .....	5.79	85.8	279	2 901	3 214	3 635	4 182
2. Tulot kotimaisista puheluista — Inkomster av samtalinom landet — Revenues from inland calls .....	5.00	70.4	218	2 311	2 571	2 893	3 327
3. Nettotulot ulkomaisista puheluista — Nettoinkomster av samtall till och från utlandet — Net revenues from incoming and outgoing foreign calls .....	0.50	10.6	12.8	164	171	197	213
4. Liittymismaksu-, vuosimaksu- ym. tulot — Inkomster av anslutnings-, års- oa. avgifter — Revenues from charges for network connections, yearly payments, etc. ....	0.29	4.65	48.0	410	453	515	606
5. Muut tulot — Övriga inkomster — Remaining revenues	—	0.22	0.21	16.4	18.9	29.9	36.1

Lähde: T 32  
 Källa: T 32  
 Source: T 32

## DIAGR. 26

Postitulot tulolajeittain vuoden 1938 tariffien mukaan  
 Postinkomsterna enligt inkomstslag och 1938 års tariffnivå  
 Postal revenues according to the tariff level of the year 1938

1927—1956

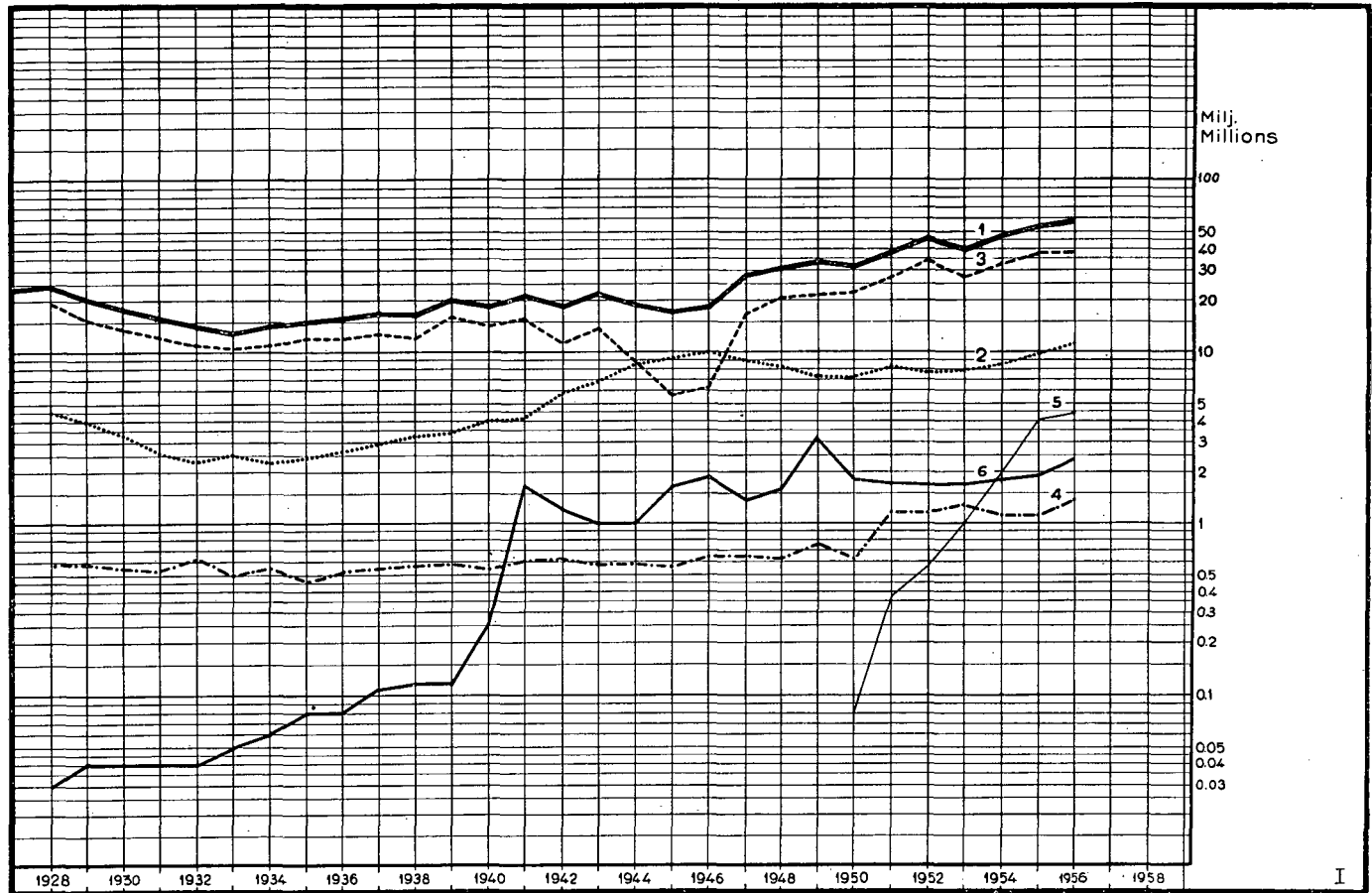


	milj. — millions						
	1927	1938	1943	1953	1954	1955	1956
1. Postitulot yhteensä — Samtliga postinkomster — Postal revenues in total .....	159	202	348	570	573	604	604
2. Tulot postimaksumerkeistä ja -leimoista — Inkomster av frankotecken samt frankostämplor — Revenues from stamps and embossed stamps .....	134	164	251	273	295	306	303
3. Kuljetusmaksutulot sanomalehdistä — Inkomster av befordringsavgifter för tidningar — Revenues from transportation of newspapers and periodicals ....	8.0	13.3	15.6	26.3	29.6	32.2	33.8
4. Nettotulot ulkomaisista paketeista sekä posti- ja postiennakko-osoituksista ym. — Nettoinkomster av paket, post- och postförskottsansvisningar mm. i postutväxlingen med utlandet — Net revenues from foreign parcels, money-orders, C.O.D. orders, a. s. o. ....	6.8	4.9	3.3	7.4	5.0	9.1	5.8
5. Tulot linja-autoliikenteestä — Inkomster av busstrafiken — Revenues from bus traffic .....	0.96	14.4	16.5	48.5	50.4	50.8	51.9
6. Korvaukset postin muille laitoksille suorittamista tehtävistä — Ersättningar för uppdrag, vilka av posten utföras för andra inrättningar — Compensation for services to other institutions .....	.	1.0	52.0	207	186	198	201
7. Muut tulot — Övriga inkomster — Remaining revenues .....	9.1	4.6	10.4	7.6	7.1	8.0	8.4

## DIAGR. 27

Lennätintulot tulolajeittain vuoden 1938 tariffien mukaan  
Telegrafinkomsterna enligt inkomstslag och 1938 års tariffnivå  
Telegraph revenues according to the tariff level of the year 1938

1928—1956

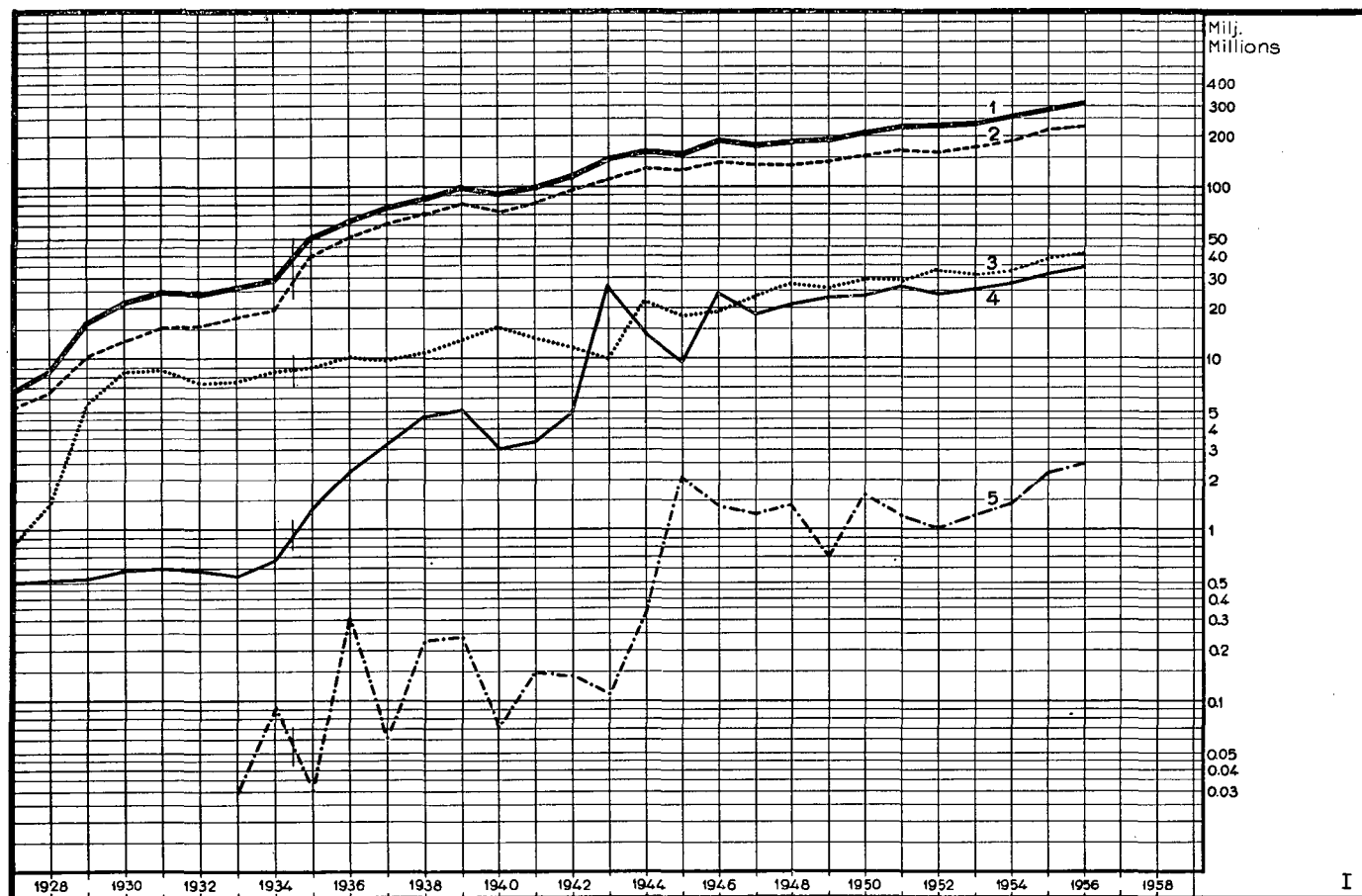


	milj. — millions						
	1928	1938	1943	1953	1954	1955	1956
1. Lennätintulot yhteensä — Samtliga telegrafinkomster — Telegraph revenues in total .....	24.3	16.2	21.8	39.7	46.4	53.4	56.6
2. Tulot kotimaisista sähkösanomista — Inkomster av telegram inom landet — Revenues from inland telegrams	4.5	3.2	6.7	7.9	8.5	9.8	10.6
3. Nettotulot ulkomaisista sähkösanomista — Netto- inkomster av telegram till och från utlandet — Net revenues from telegrams from and to foreign countries	19.2	12.3	13.5	27.8	33.0	36.5	37.8
4. Erinäiset sähkösanomamaksut — Särskilda telegramav- gifter — Specific telegram charges .....	0.59	0.57	0.58	1.3	1.1	1.1	1.4
5. Telex-maksut — Telex-avgifter — TELEX charges ....	.	.	.	1.0	2.0	4.1	4.4
6. Muut tulot — Övriga inkomster — Remaining revenues	0.03	0.12	1.0	1.7	1.8	1.9	2.4

## DIAGR. 28

Puhelintulot tulolajeittain vuoden 1938 tariffien mukaan  
 Telefoninkomsterna enligt inkomstslag och 1938 års tariffnivå  
 Telephone revenues according to the tariff level of the year 1938

1927—1956

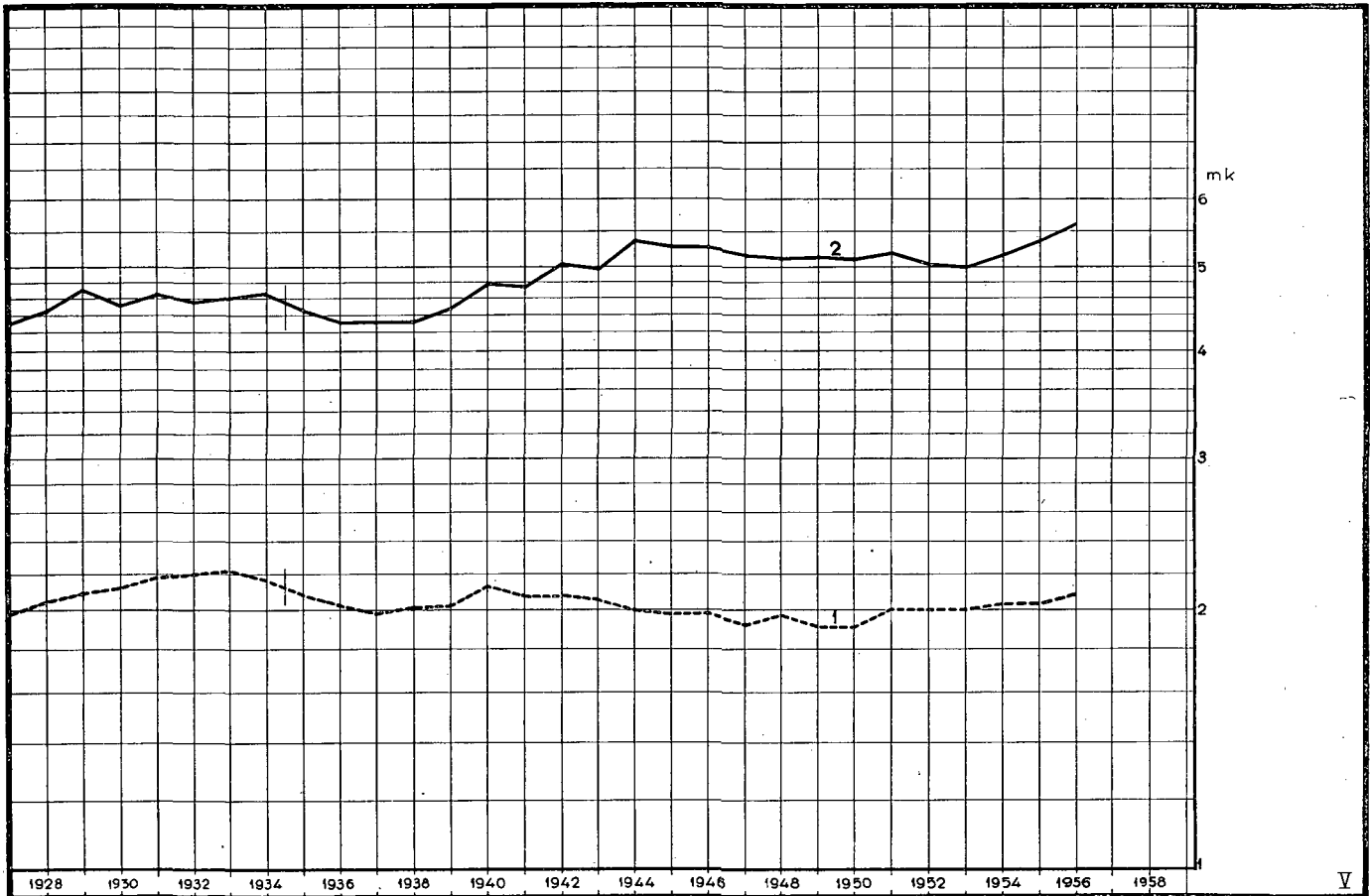


	milj. — millions						
	1927	1938	1943	1953	1954	1955	1956
1. Puhelintulot yhteensä — Samtliga telefoninkomster — Telephone revenues in total .....	6.50	85.8	145	228	252	286	308
2. Tulot kotimaisista puheluista — Inkomster av samtal inom landet — Revenues from inland calls .....	5.20	70.4	109	171	190	214	229
3. Nettotulot ulkomaisista puheluista — Nettoinkomster av samtal till och från utlandet — Net revenues from incoming and outgoing foreign calls .....	0.80	10.6	9.8	30.6	33.2	38.3	41.6
4. Liittymismaksu-, vuosimaksu- ym. tulot — Inkomster av anslutnings-, års- oa. avgifter — Revenues from charges for network connections, yearly payments, etc.	0.50	4.6	26.1	25.2	27.9	31.7	34.5
5. Muut tulot — Övriga inkomster — Remaining revenues	—	0.22	0.11	1.2	1.4	2.2	2.5

## DIAGR. 29

Puhelintulot kotimaan liikenteestä puhelua ja perusmaksua kohden vuoden 1938 tariffien mukaan  
 Inkomsterna av telefonsamtal inom landet per samtal och grundavgift enligt 1938 års tariffnivå  
 Revenues of inland calls per call and unit rate according to the tariff level of the year 1938

1927—1956

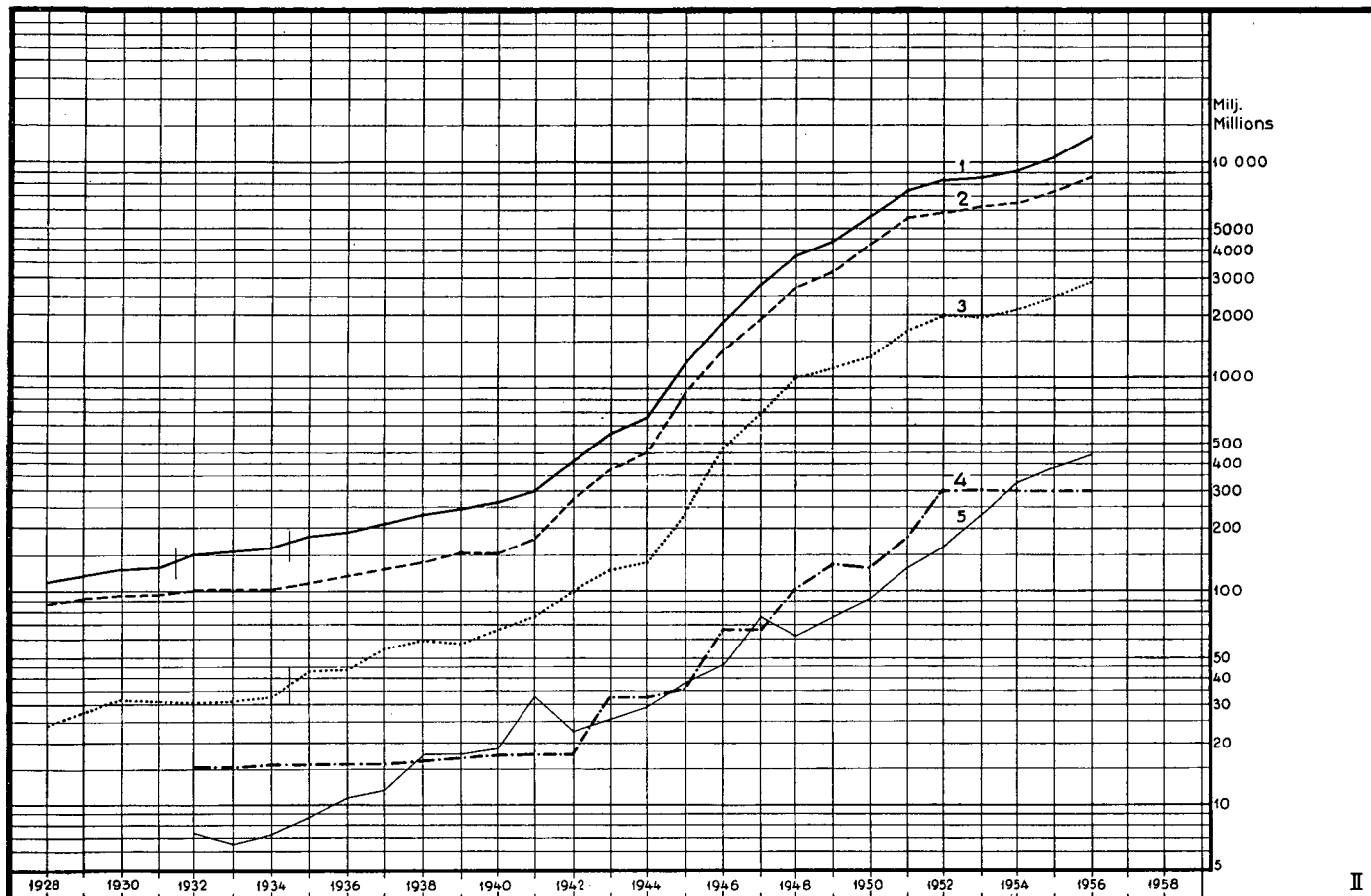


	mk						
	1927	1938	1943	1953	1954	1955	1956
1. Tulot perusmaksua kohden — Inkomst per grundavgift — Revenues per unit rate .....	1: 99	2: 01	2: 06	2: 01	2: 02	2: 02	2: 08
2. Tulot puhelua kohden — Inkomst per samtal — Revenues per call .....	4: 32	4: 33	4: 98	5: 03	5: 18	5: 34	5: 61

## DIAGR. 30

Menot menolajeittain  
 Utgifter enligt utgifts­slag  
 Expenditure according to their various species

1928—1956

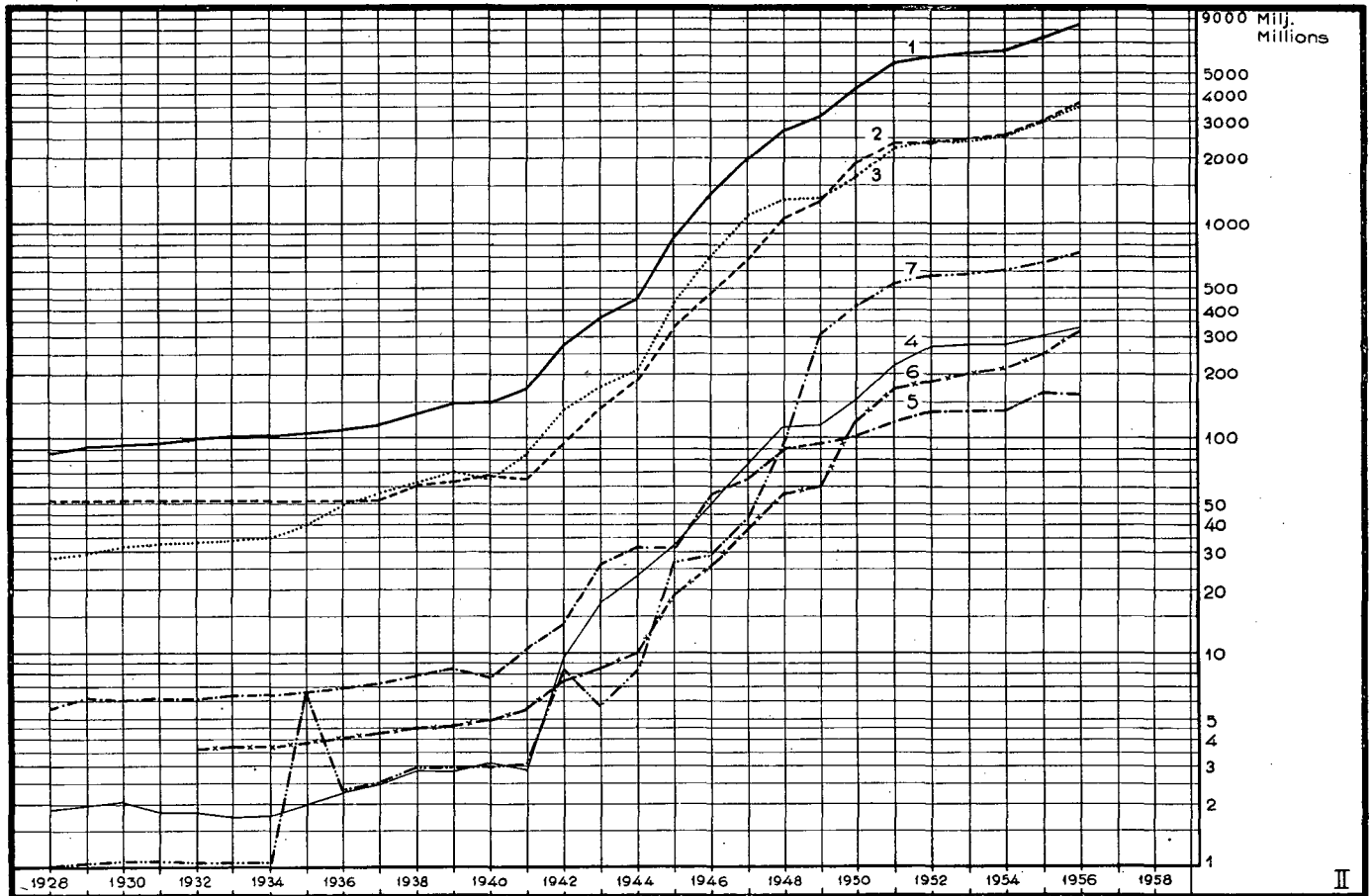


	milj. — millions						
	1928	1938	1943	1953	1954	1955	1956
1. Kokonaismenot — Totalutgifterna — Total expenditure	112.4	235.7	561.2	8 705	9 053	10 471	12 050
2. Henkilökuntamenot — Personalutgifter — Personnel expenditure	87.49	140.3	372.9	6 172	6 281	7 313	8 486
3. Asiamenot — Sakutgifter — Other expenditure	24.91	60.81	129.7	1 996	2 152	2 476	2 818
4. Postin ja postivaunujen kuljetus valtionrautateillä — Befordran av post och postvagnar på statens järnvägar — Transport, by state-railways, of post and post-office wagons	—	17.15	32.75	300.0	300.0	300.0	300.0
5. Poistot — Avskrivningar — Depreciations	—	17.46	25.89	237.4	320.0	381.3	445.8

## DIAGR. 31

Henkilökuntamenot menolajeittain  
 Personalutgifter enligt utgiftsslag  
 Personnel expenditure according to their various species

1928—1956



	milj. — millions						
	1928	1938	1943	1953	1954	1955	1956
1. Henkilökuntamenot — Personalutgifterna — Personnel expenditure .....	87.49	140.3	372.9	6 172	6 281	7 313	8 486
2. Vakinaisen henkilökunnan palkkaukset — Avlöningar åt den ordinarie personalen — Salaries of the ordinary staff .....	51.17	60.45	143.6	2 499	2 527	2 989	3 538
3. Ylimääräisen henkilökunnan palkkiot — Arvoden åt den extraordinarie personalen — Salaries of the extra staff .....	27.89	61.60	171.2	2 478	2 525	2 956	3 412
4. Viransijaisten palkkiot — Vikariatsarvoden — Substitutes' rewards .....	1.93	2.89	17.17	274.2	275.8	300.5	336.4
5. Postinkanto urakalla — Ersättning för postbefordran — Postal transport remunerations .....	5.49	7.96	26.53	135.9	135.7	160.9	159.7
6. Eläkkeet — Pensioner — Pensions .....	—	4.51	8.64	203.6	216.9	246.5	327.0
7. Muut henkilömenot — Övriga personalutgifter — Others .....	1.01	2.86	5.75	581.1	600.8	659.9	713.1

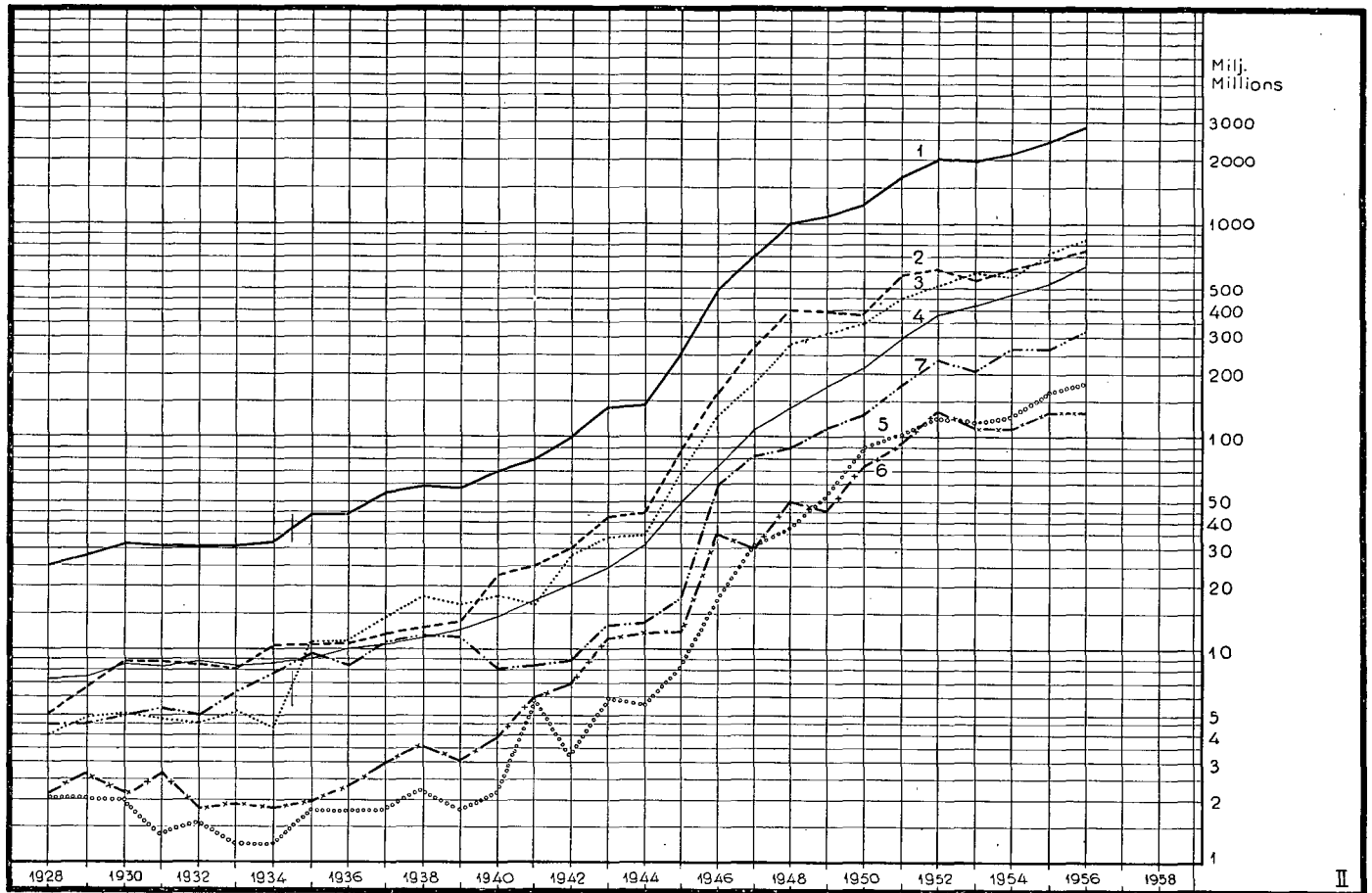
Lähde: T 36  
 Källa: T 36  
 Source: T 36



## DIAGR. 32

Asiamentot menolajeittain  
Sakutgifter enligt utgiftsslag  
Other expenditure according to their various species

1928—1956

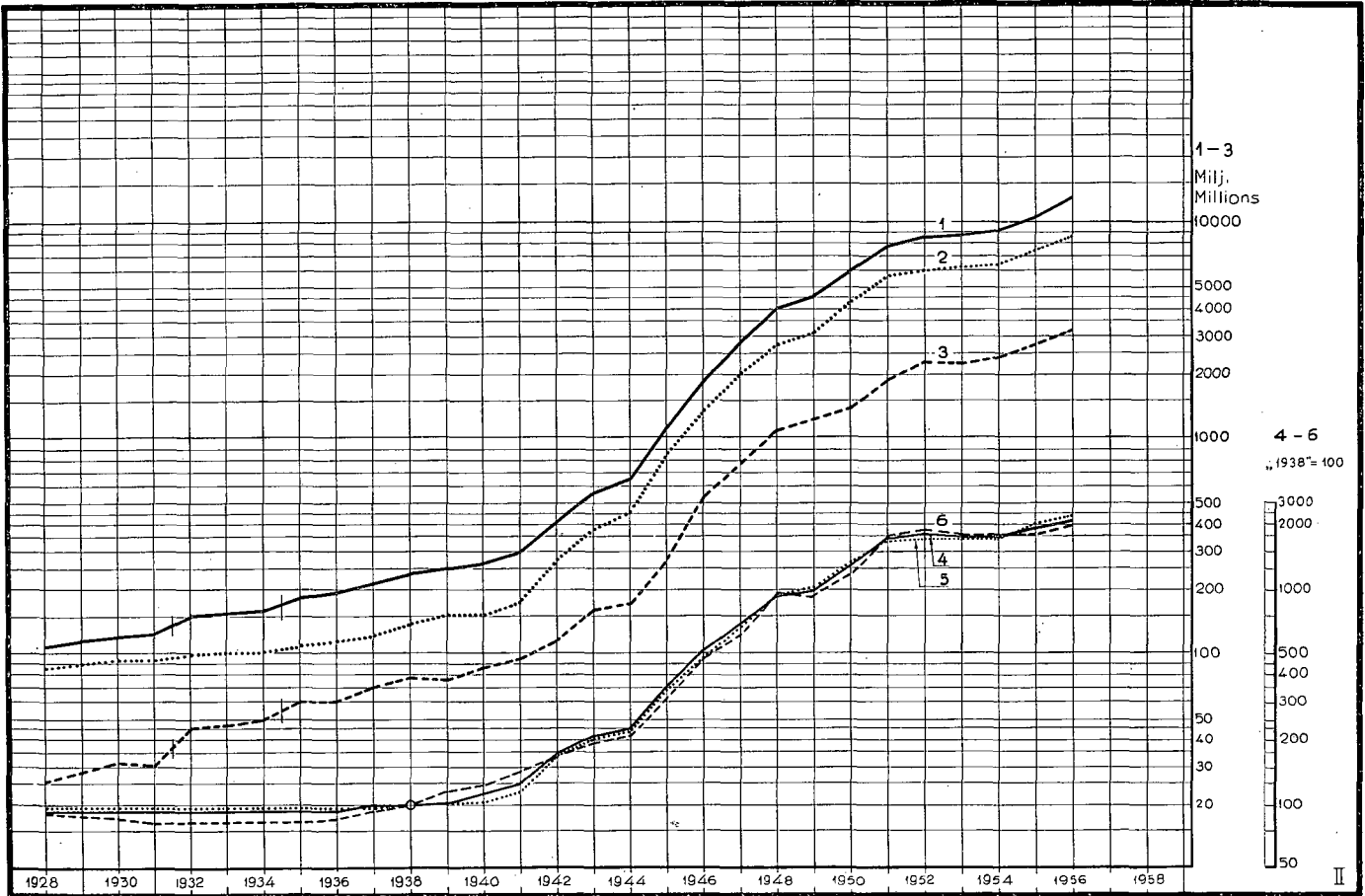


	milj. — millions						
	1928	1938	1943	1953	1954	1955	1956
1. Asiamentot — Sakutgifterna — Other expenditure .....	24.91	60.81	129.7	1 996	2 152	2 476	2 818
2. Autojen ja sähkölaiturivaunujen käyttö ja kunnossapito — Drift och underhåll av automobiler, bussar och elektriska perrongvagnar — Use and maintenance of motor and electric cars .....	4.98	12.85	41.48	549.7	605.2	676.3	738.2
3. Lennätin-, puhelin- ja radiolaitteet sekä -johdot — Telegraf-, telefon- och radioanläggningar samt -ledningar — Telegraph, telephone, and radio installations and lines .....	3.94	17.41	33.78	594.6	581.7	723.3	839.9
4. Vuokra, lämmitys ym. sekä kiinteistöjen hoito — Hyra, värme mm. samt vård av fastigheter — Rents, heatings, a.s.o., and maintenance of the immovables .....	7.26	11.53	24.40	406.1	464.4	520.1	628.7
5. Kalusto — Inventarier — Movables .....	2.03	2.27	5.93	121.9	126.8	160.2	169.2
6. Painatus ja postimerkkien valmistus — Tryckning och tillverkning av frankotecken — Printing and stamp manufacture .....	2.17	3.62	11.19	115.7	112.6	134.3	133.9
7. Muut asiamentot — Övriga sakutgifter — Others .....	4.53	13.13	12.90	208.2	261.1	262.0	308.7

## DIAGR. 33

Menot ja vastaavat hintaindeksit  
 Utgifter och motsvarande prisindex  
 Expenditure and corresponding price indices

1928—1956



	1928	1938	1943	1953	1954	1955	1956
	milj. — millions						
1. Kokonaismenot — Totalutgifterna — Total expenditure	112.4	235.7	561.2	8 705	9 053	10 471	12 050
2. Henkilökuntamenot — Personalutgifterna — Personnel expenditure	87.49	140.3	372.9	6 172	6 281	7 313	8 486
3. Asiamenot <sup>1)</sup> — Sakutgifterna <sup>2)</sup> — Other expenditure <sup>3)</sup>	24.91	77.96	162.4	2 296	2 452	2 776	3 118
	»1938» = 100						
4. Kokonaismenojen hintaindeksi — Prisindex för totalutgifterna — Price index for total expenditure	93.0	100	202	1 732	1 726	1 925	2 160
5. Henkilökuntamenojen hintaindeksi — Prisindex för personalutgifterna — Price index for personnel expenditure	94.3	100	200	1 715	1 715	1 972	2 235
6. Asiamenojen <sup>1)</sup> hintaindeksi — Prisindex för sakutgifterna <sup>2)</sup> — Price index for other expenditure <sup>3)</sup>	90.0	100	207	1 770	1 750	1 815	1 980

<sup>1)</sup> Diagr. 30, sarjat 3 ja 4

<sup>2)</sup> Diagr. 30, serierna 3 och 4

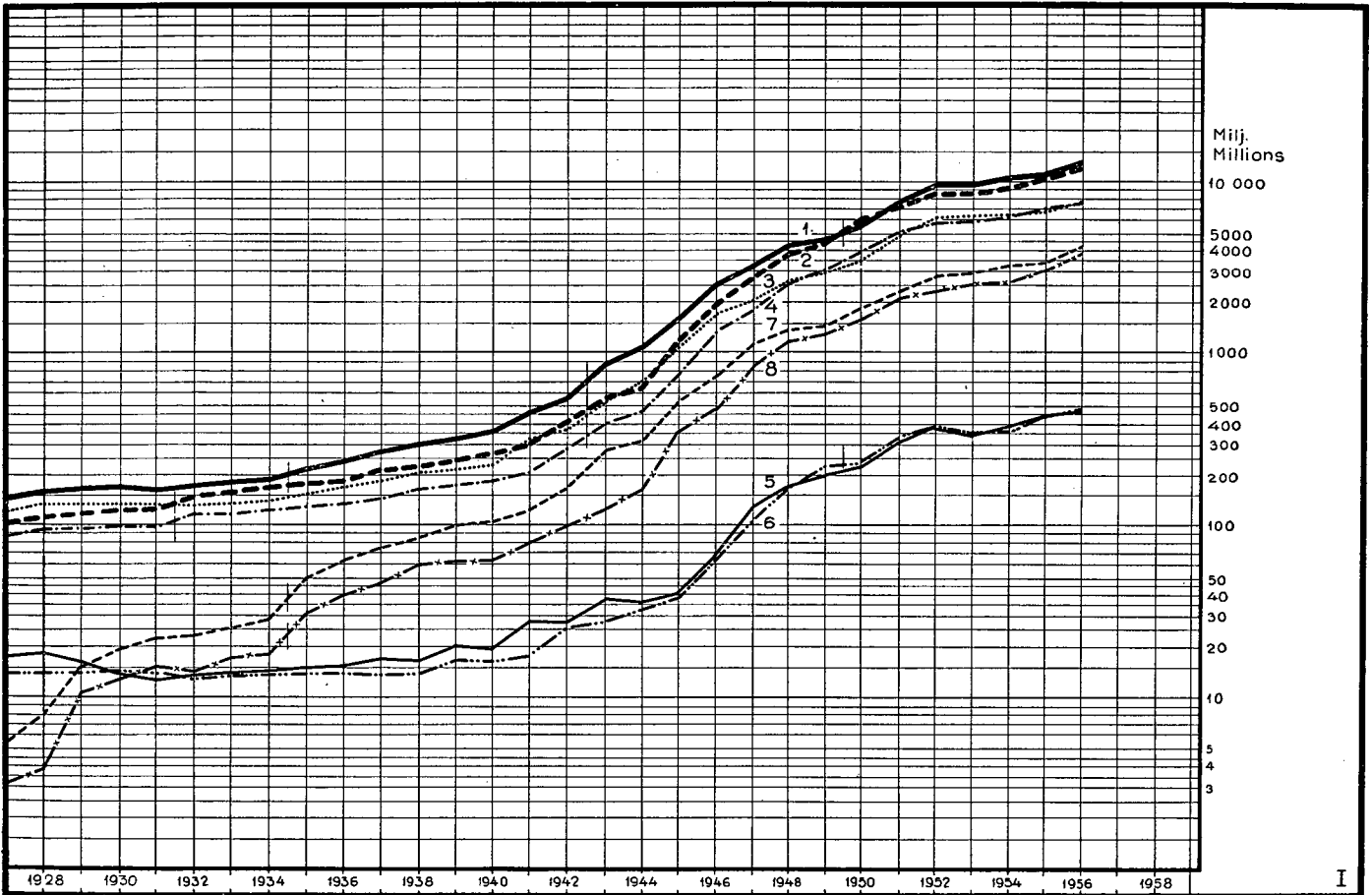
<sup>3)</sup> Diagr. 30, series 3 and 4

Lähde: T 35 ja T 41  
 Källa: T 35 och T 41  
 Source: T 35 and T 41

## DIAGR. 34

Tulot ja menot liikennehaaroittain  
 Inkomster och utgifter per trafikslag  
 Revenues of traffic branches and their expenditure

1927—1956



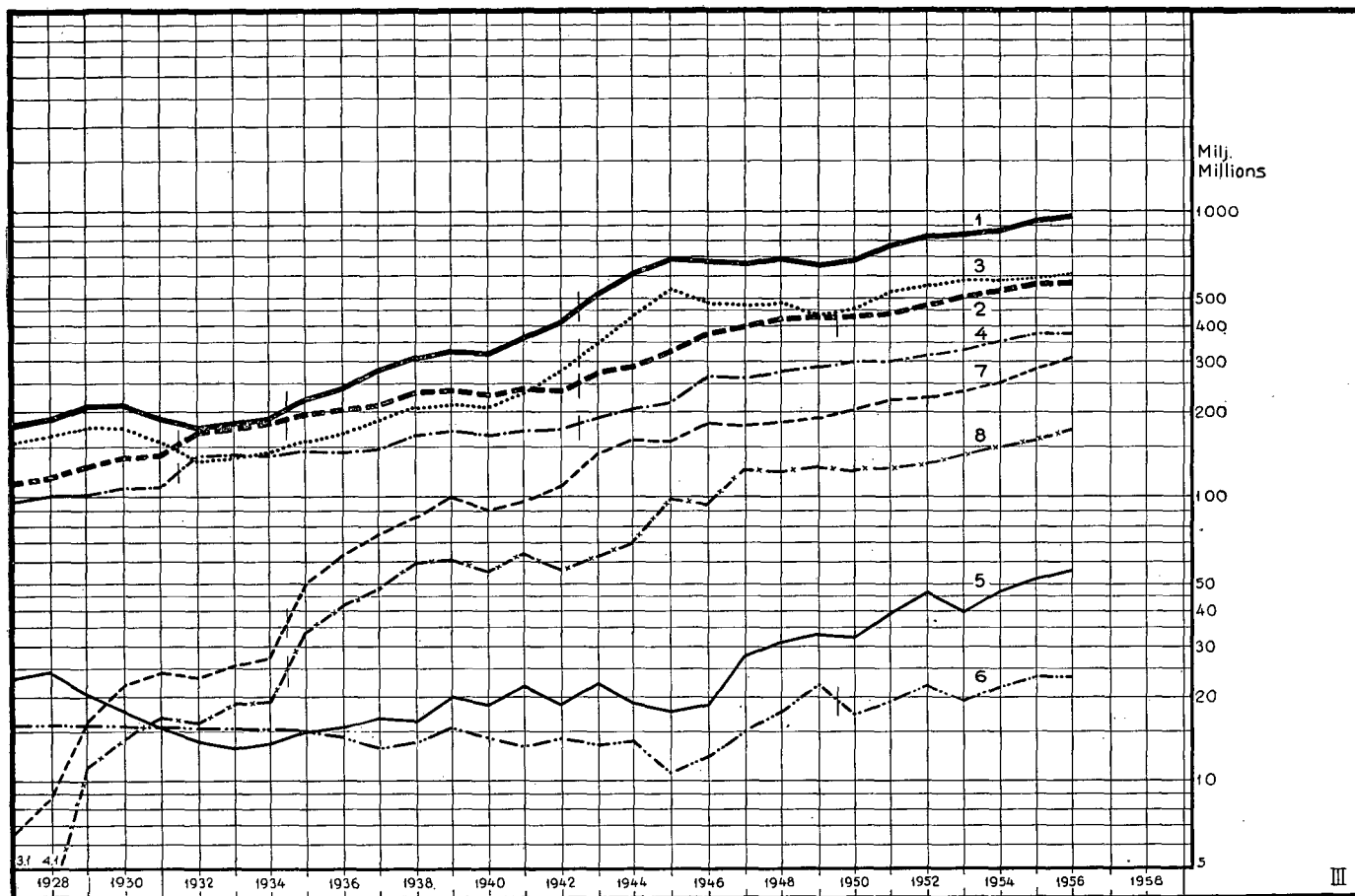
	milj. — millions						
	1927	1938	1943	1953	1954	1955	1956
1. Kokonaistulot — Totalinkomsterna — Total revenues	148.7	304.3	871.9	9 662	10 072	10 888	12 552
2. Kokonaismenot — Totalutgifterna — Total expenditure	103.9	235.7	561.2	8 705	9 053	10 471	12 050
3. Postitulot — Postinkomster — Postal revenues . . . .	125.2	202.2	554.8	6 420	6 469	6 807	7 881
4. Postimenot — Postutgifter — Postal expenditure ..	87.1	161.8	403.0	5 844	6 085	6 948	7 829
5. Lennätintulot — Telegrafinkomster — Telegraph revenues . . . . .	17.7	16.3	38.0	340.6	388.5	446.0	489.8
6. Lennätinmenot — Telegrafutgifter — Telegraph expenditure . . . . .	14.4	14.0	28.4	343.6	374.2	443.5	498.7
7. Puhelintulot — Telefoninkomster — Telephone revenues . . . . .	5.8	85.8	279.1	2 901	3 214	3 635	4 182
8. Puhelinmenot — Telefonutgifter — Telephone expenditure . . . . .	3.2	59.9	129.8	2 517	2 594	3 080	3 723

## DIAGR. 35

Tulot vuoden 1938 tariffitason ja menot vuoden 1938 kustannustason mukaan liikennehaaroittain  
Inkomster enligt 1938 års tariffnivå och utgifter enligt 1938 års kostnadsnivå per trafikslag

Revenues of traffic branches according to the tariff level of the year 1938, and their expenditure according to the cost level of the year 1938

1927—1956



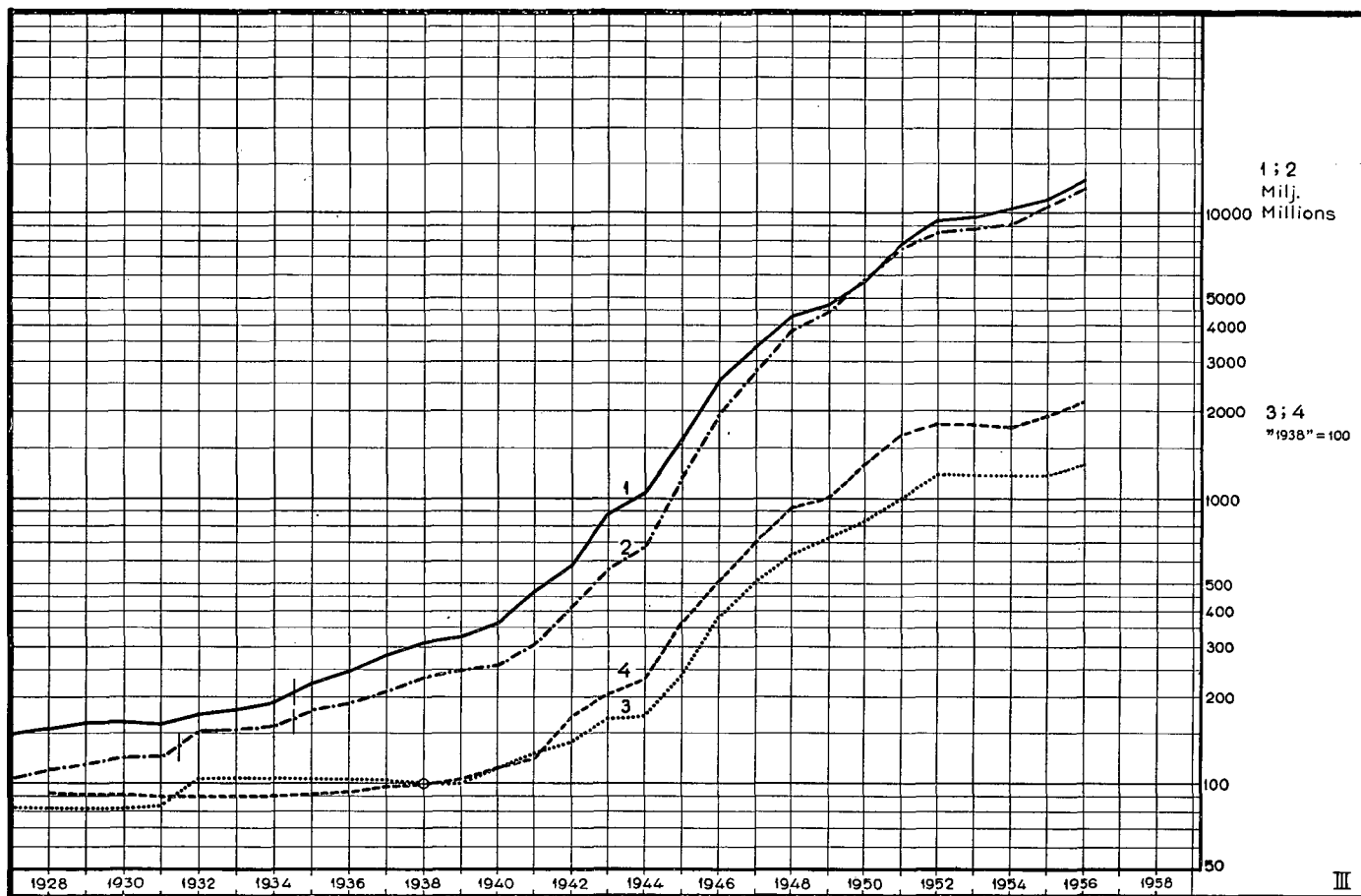
	milj. — millions						
	1927	1938	1943	1953	1954	1955	1956
1. Kokonaistulot — Totalinkomsterna — Total revenues	183	304	515	804	838	906	969
2. Kokonaismenot — Totalutgifterna — Total expenditure	113	236	281	502	525	545	558
3. Postitulot — Postinkomster — Postal revenues . . . .	153	202	345	539	543	572	604
4. Postimenot — Postutgifter — Postal expenditure ..	93.9	162	202	337	353	362	362
5. Lennätintulot — Telegrafinkomster — Telegraph revenues	23.0	16.3	21.0	38.2	43.6	50.4	56.6
6. Lennätinmenot — Telegrafutgifter — Telegraph expenditure .....	15.5	14.0	14.2	19.8	21.7	23.1	23.1
7. Puhelintulot — Telefoninkomster — Telephone revenues	6.5	85.8	149	226	251	284	308
8. Puhelinmenot — Telefonutgifter — Telephone expenditure .....	3.5	59.9	64.9	145	150	160	172

Lähde: T 40  
Källa: T 40  
Source: T 40

## DIAGR. 36

Kokonaistulot ja -menot sekä yleistariffi-indeksi ja kokonaismenojen hintaindeksi  
 Totalinkomster och -utgifter samt generaltariffindex och prisindex för totalutgifterna  
 Total revenues and expenditure, general tariff index, and price index for total expenditure

1927—1956



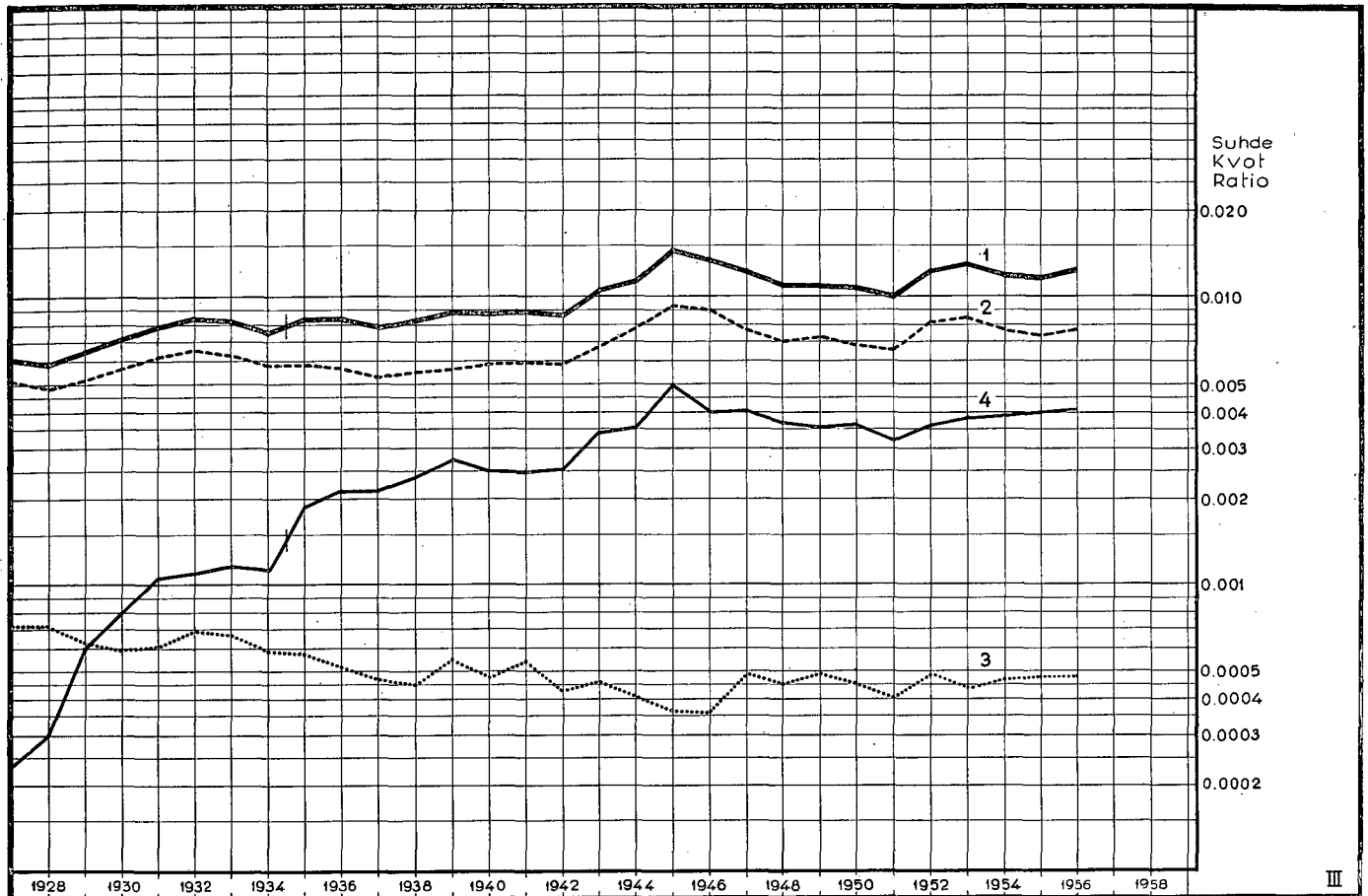
	1927	1938	1943	1953	1954	1955	1956
	milj. — millions						
1. Kokonaistulot — Totalinkomsterna — Total revenues	148.7	304.3	871.9	9 662	10 072	10 888	12 552
2. Kokonaismenot — Totalutgifterna — Total expenditure	103.9	235.7	561.2	8 705	9 053	10 471	12 050
	»1938» = 100						
3. Yleistariffi-indeksi — Generaltariffindex — General tariff index	82.2	100	169	1 178	1 177	1 176	1 294
4. Kokonaismenojen hintaindeksi — Prisindex för totalutgifterna — Price index for total expenditure	1) ..	100	207	1 732	1 726	1 925	2 160

1) 1928 : 93.0

## DIAGR. 37

Posti-, lennätin-, puhelin- ja kokonaistulojen suhteelliset osuudet kansanmenosta  
 Post-, telegraf-, telefon- och totalinkomsternas proportionella andelar av nationalutgiften  
 Postal, telegraph, telephone, and total revenues' relative shares of national expenditure

1927—1956



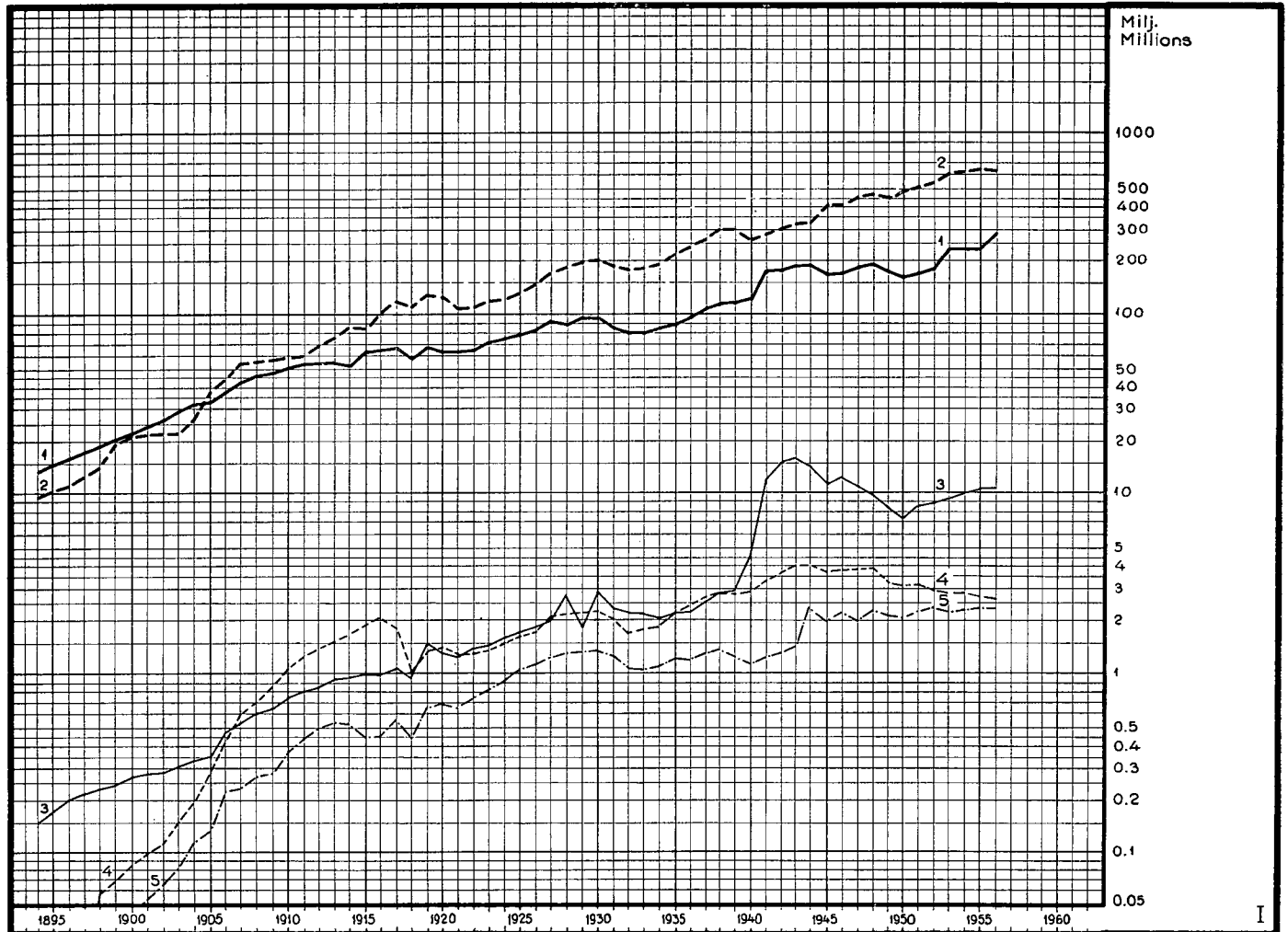
	1 000 × suhde — 1 000 × kvot — 1 000 × ratio						
	1927	1938	1943	1953	1954	1955	1956
1. Kokonaistulot — Totalinkomsterna — Total revenues	6.0	8.4	10.6	12.6	12.0	11.8	12.3 *
2. Postitulot — Postinkomster — Postal revenues .....	5.1	5.6	6.7	8.3	7.7	7.4	7.7 *
3. Lennätintulot — Telegrafinkomster — Telegraph revenues .....	0.72	0.45	0.46	0.44	0.46	0.48	0.48*
4. Puhelintulot — Telefoninkomster — Telephone revenues .....	0.24	2.4	3.4	3.8	3.8	4.0	4.1 *

\* Ennakkotieto — Preliminär uppgift — Provisional figure

## DIAGR. 38

Postilähetysten lukumäärä  
Antal postförsändelser  
Number of mail

1894—1956



	milj. — millions						
	1927	1938	1943	1953	1954	1955	1956
1. Kirjelähettykset <sup>1)</sup> — Brevförsändelser <sup>2)</sup> — Letter-mail <sup>3)</sup>	91.2	113	182	229	232	233	279
2. Sanomalehdet <sup>1)</sup> — Tidningar <sup>2)</sup> — Newspapers and periodicals <sup>3)</sup> .....	165	297	321	602	607	634	629
3. Paketit <sup>1)</sup> — Paket <sup>2)</sup> — Parcels <sup>3)</sup> .....	1.92	2.78	16.0	9.13	9.94	10.2	10.3
4. Posti- ja postiennakko-osoitukset — Post- och postförskottsansvisningar — Money-orders and C.O.D. orders	2.02	2.93	3.98	2.90	2.90	2.69	2.59
5. Postiennakkolähettykset <sup>4)</sup> — Försändelser med postförskott <sup>5)</sup> — Cash on delivery mails <sup>6)</sup> .....	1.24	1.39	1.41	2.29	2.34	2.41	2.40

<sup>1)</sup> Tiedot perustuvat ns. »lokakuun tilastoon»

<sup>2)</sup> Uppgifterna basera sig på den sk. »oktoberstatistiken»

<sup>3)</sup> The figures are based on the so-called »october statistics»

<sup>4)</sup> Sisältyvät myös sarjojen 1 ja 3 lukumäärätietoihin

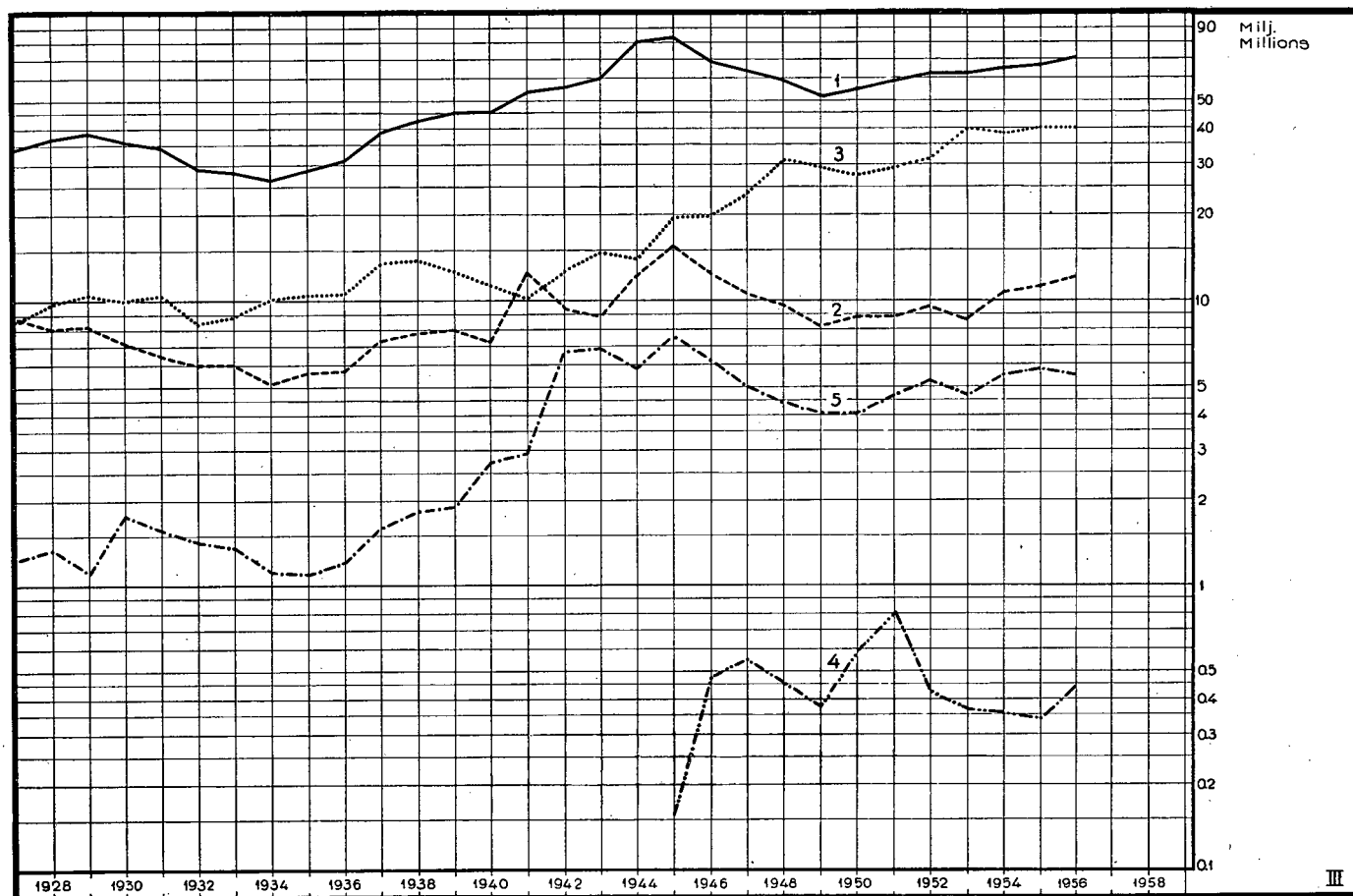
<sup>5)</sup> Ingå även uti talen i serierna 1 och 3

<sup>6)</sup> Included also in the figures of the series 1 and 3

## DIAGR. 39

Tavallisten kotimaisten maksunalaisten postilähetysten korjatut kappaleluvut  
 Korrigerat antal vanliga portopliktiga postförsändelser inom landet  
 Corrected numbers of ordinary inland postal dispatches liable to postage

1927—1956



	milj. — millions						
	1927	1938	1943	1953	1954	1955	1956
1. Kirjeet — Brev — Letters .....	34.08	41.56	60.00	59.96	64.15	66.55	71.07
2. Postikortit — Postkort — Post cards .....	8.85	7.68	8.74	8.30	10.56	10.89	12.27
3. Ristisiteet — Korsbänd — Printed matter .....	8.61	13.68	14.60	38.99	38.40	40.07	39.20
4. Pikkupaketit — Småpaket — Small packets .....	.	.	.	0.374	0.355	0.341	0.452
5. Paketit — Paket — Parcels .....	1.24	1.80	6.76	4.51	5.46	5.82	5.33

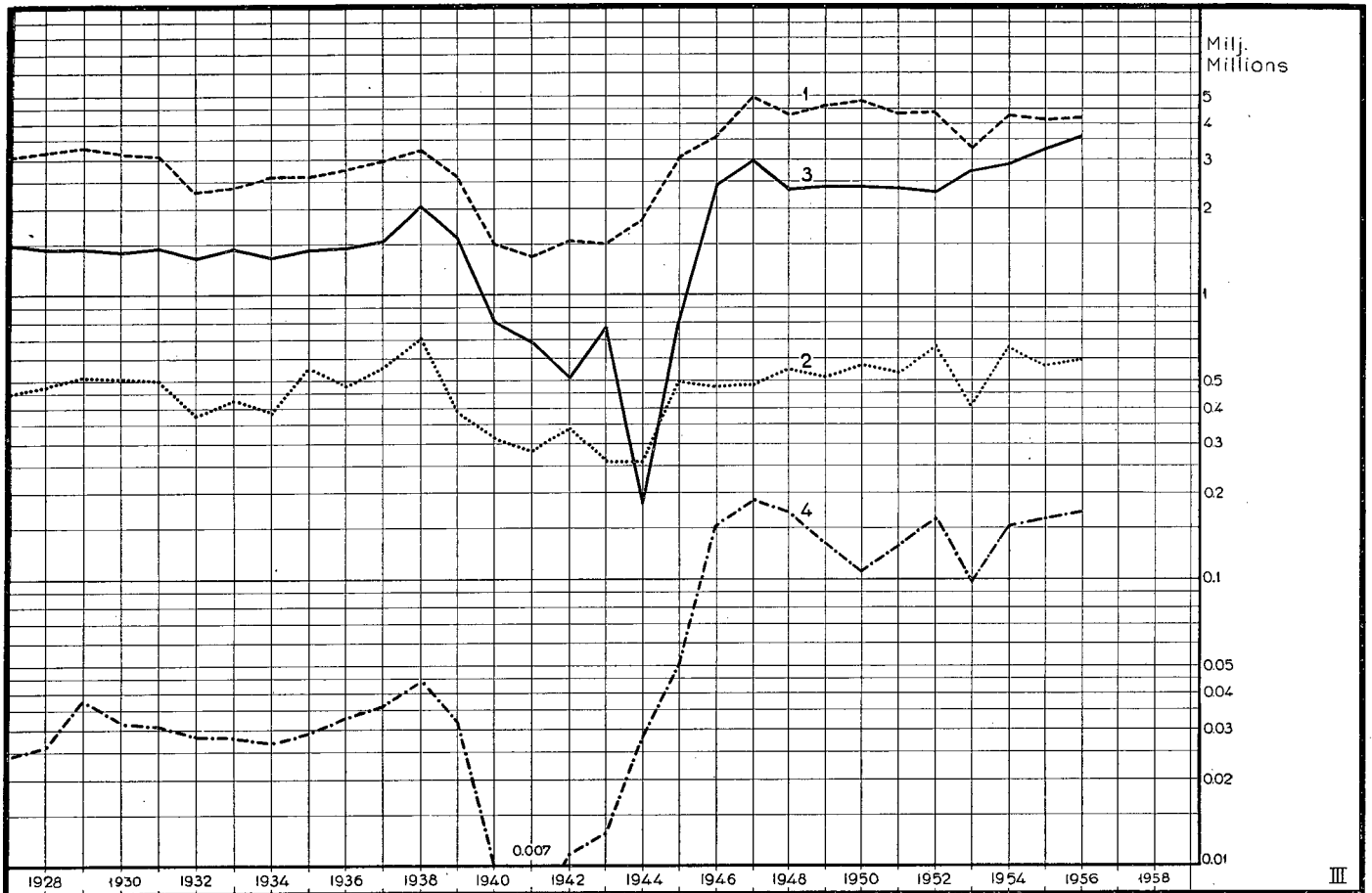
Lähde: T 14  
 Källa: T 14  
 Source: T 14



## DIAGR. 40

Tavallisten ulkomaille lähetettyjen maksunalaisten postilähetysten korjatut kappaleluvut  
 Korrigerat antal vanliga portopliktiga postförsändelser till utlandet  
 Corrected numbers of ordinary foreign postal dispatches liable to postage

1927—1956

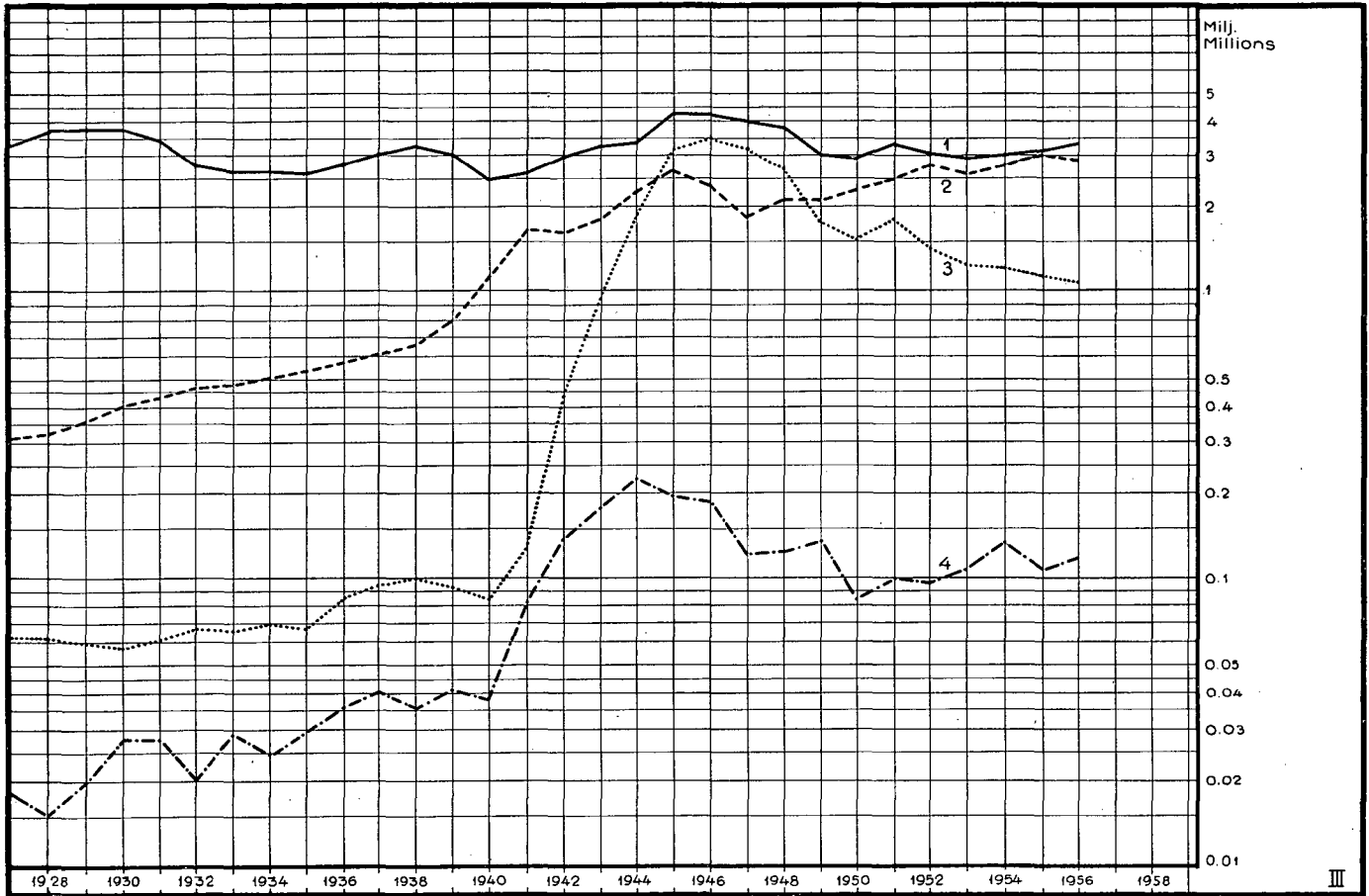


	milj. — millions						
	1927	1938	1943	1953	1954	1955	1956
1. Kirjeet — Brev — Letters .....	3.06	3.15	1.51	3.23	4.23	4.06	4.22
2. Postikortit — Postkort — Post cards .....	0.449	0.694	0.262	0.401	0.662	0.564	0.593
3. Ristisiteet — Korsband — Printed matter .....	1.51	1.98	0.757	2.67	2.86	3.27	3.59
4. Paketit ja (1942—) pikkupaketit — Paket och (1942—) småpaket — Parcels and (1942—) small packets .....	0.024	0.044	0.013	0.149	0.151	0.155	0.164

## DIAGR. 4I

Kirjattujen kirjelähetysten ja pakettien lukumäärä  
 Antal rekommenderade brevfrändelser och paket  
 Number of registered letter-mail and parcels

1927—1956



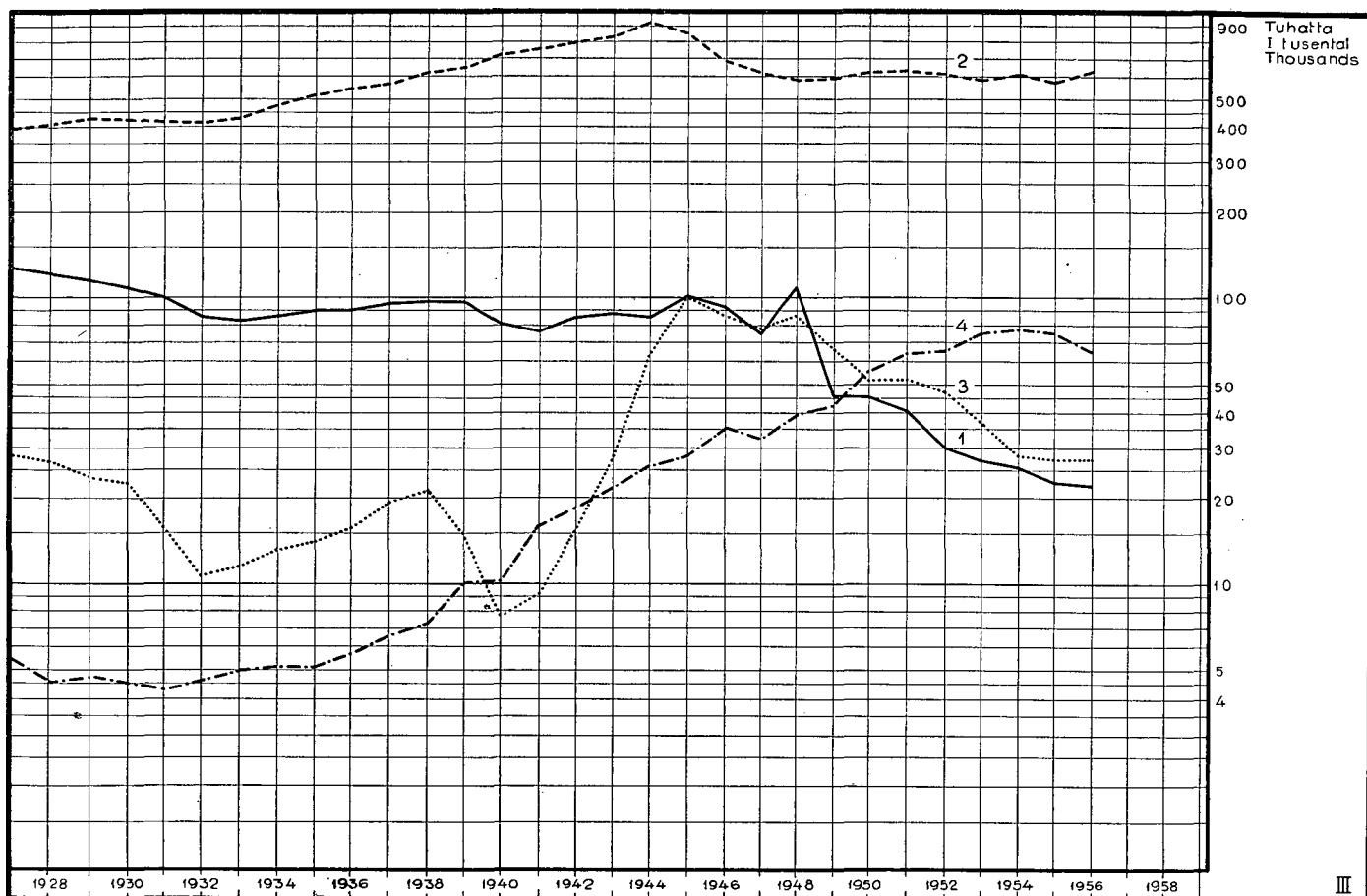
	milj. — millions						
	1927	1938	1943	1953	1954	1955	1956
1. Kirjatut maksunalaiset kirjelähetykset — Rekommenderade portopliktiga brevfrändelser — Registered letter-mail liable to postage .....	3.36	3.24	3.28	2.92	2.96	3.07	3.27
2. Kirjatut virkakirjelähetykset — Rekommenderade tjänstbrevfrändelser — Registered official letter-mail .....	0.313	0.664	1.83	2.56	2.73	2.97	2.91
3. Kirjatut maksunalaiset paketit — Rekommenderade portopliktiga paket — Registered parcels liable to postage .....	0.061	0.100	0.938	1.25	1.22	1.15	1.08
4. Kirjatut virkapaketit — Rekommenderade tjänstepaket — Registered official parcels .....	0.018	0.036	0.182	0.108	0.134	0.109	0.116

Lähde: T 46  
 Källa: T 46  
 Source: T 46

## DIAGR. 42

Vakuutettujen kirjeitten ja pakettien lukumäärä  
 Antal assurerade brev och paket  
 Number of insured letters and parcels

1927—1956

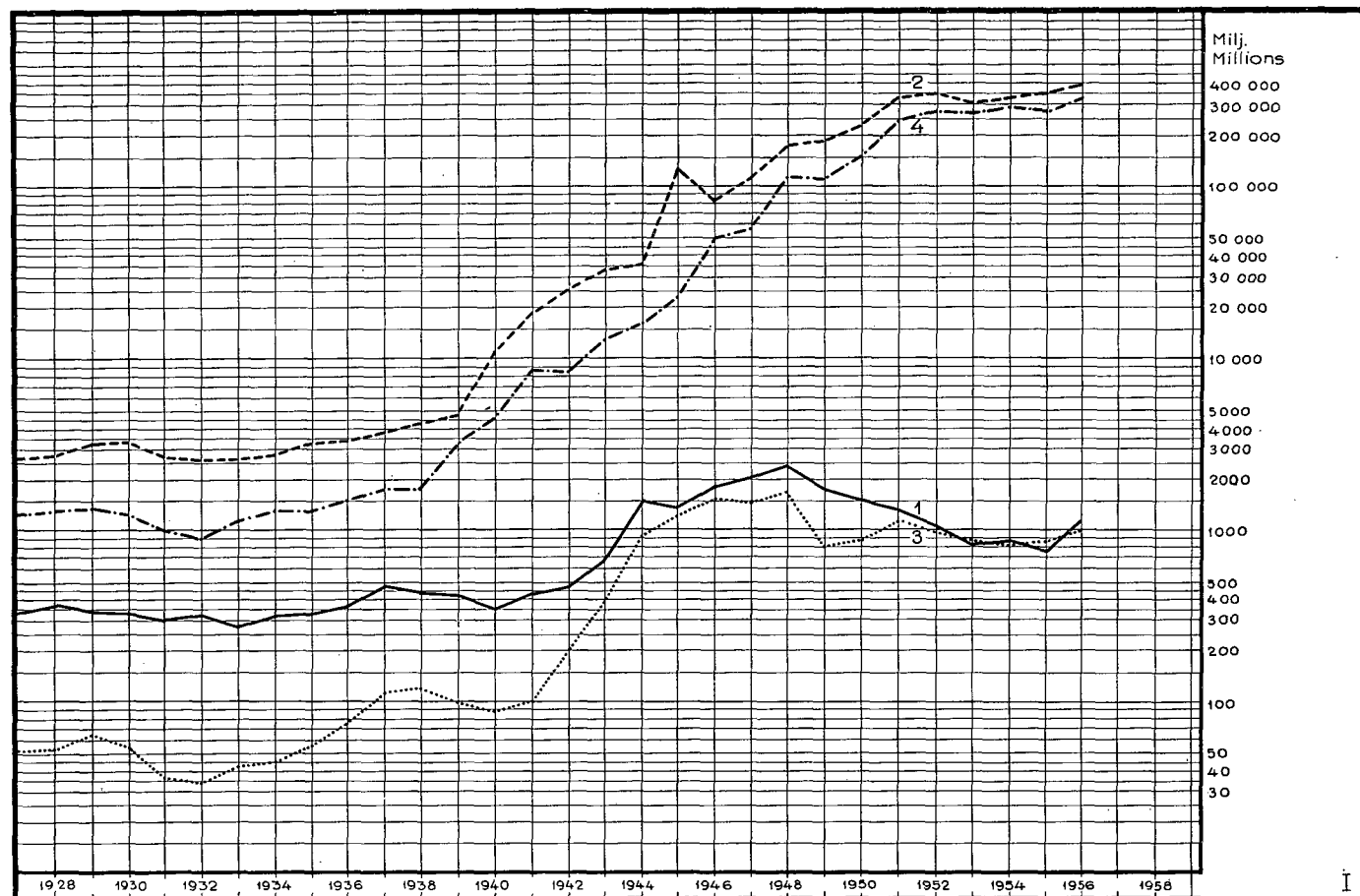


	tuhatta — i tusental — thousands						
	1927	1938	1943	1953	1954	1955	1956
1. Vakuutetut maksunalaiset kirjeet — Assurerade portopliktiga brev — Insured letters liable to postage . . . .	124	97.3	89.3	27.3	25.3	22.5	21.7
2. Määräarvoiset virkakirjeet — Tjänstebrev med angivet värdebelopp — Official letters of declared value . . . .	394	619	825	594	608	591	621
3. Vakuutetut maksunalaiset paketit — Assurerade portopliktiga paket — Insured parcels liable to postage . . . .	28.9	20.8	26.6	36.6	28.8	27.3	27.5
4. Määräarvoiset virkapaketit — Tjänstepaket med angivet värdebelopp — Official parcels of declared value . . . .	5.34	7.16	21.9	74.8	78.6	74.7	64.7

## DIAGR. 43

Lähetysten vakuutus- ja arvomäärät  
Försändelsernas assurans- och värdebelopp  
Values of mail

1927—1956



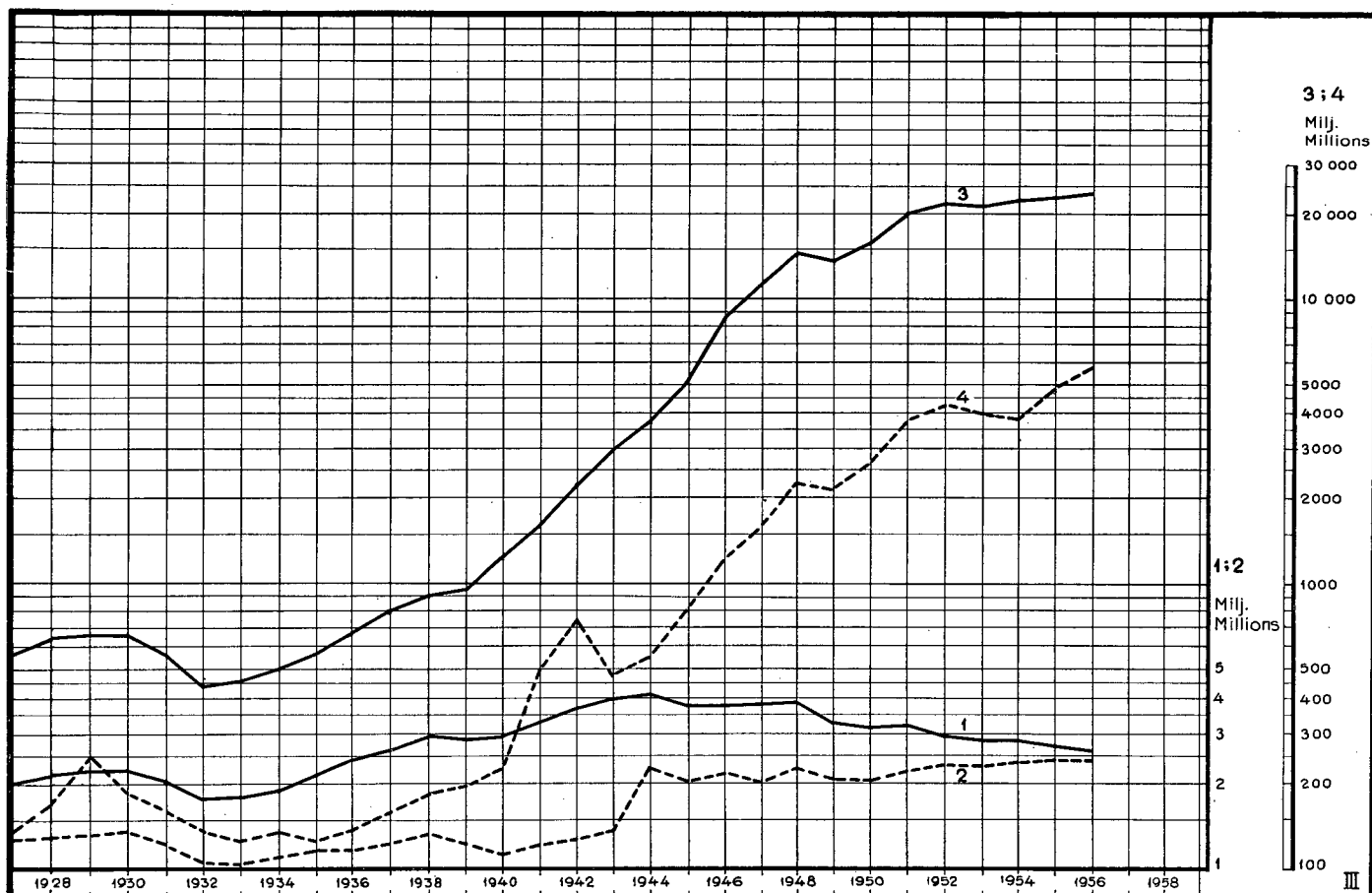
	miljardia — miljarder — milliards						
	1927	1938	1943	1953	1954	1955	1956
1. Vakuutettujen maksunalaisten kirjeiden vakuutusmäärä — Assuransbeloppen å assurerade portopliktiga brev — Insured values of insured letters liable to postage ..	0.339	0.440	0.665	0.824	0.849	0.775	1.16
2. Määräarvoisten virkakirjeiden arvomäärä — Värde- beloppen å tjänstebrev med angivet värdebelopp — Declared values of official letters insured .....	2.61	4.31	33.5	314	323	347	393
3. Vakuutettujen maksunalaisten pakettien vakuutusmäärä — Assuransbeloppen å assurerade portopliktiga paket — Insured values of insured parcels liable to postage	0.052	0.118	0.382	0.869	0.823	0.864	1.01
4. Määräarvoisten virkapakettien arvomäärä — Värde- beloppen å tjänstepaket med angivet värdebelopp — Declared values of official parcels insured .....	1.26	1.84	13.1	268	286	279	330

Lähde: T 48  
Källa: T 48  
Source: T 48

## DIAGR. 44

Postiosoitukset ja postiennakot  
 Postanvisningar och postförskott  
 Money-orders and cash on delivery mails

1927—1956

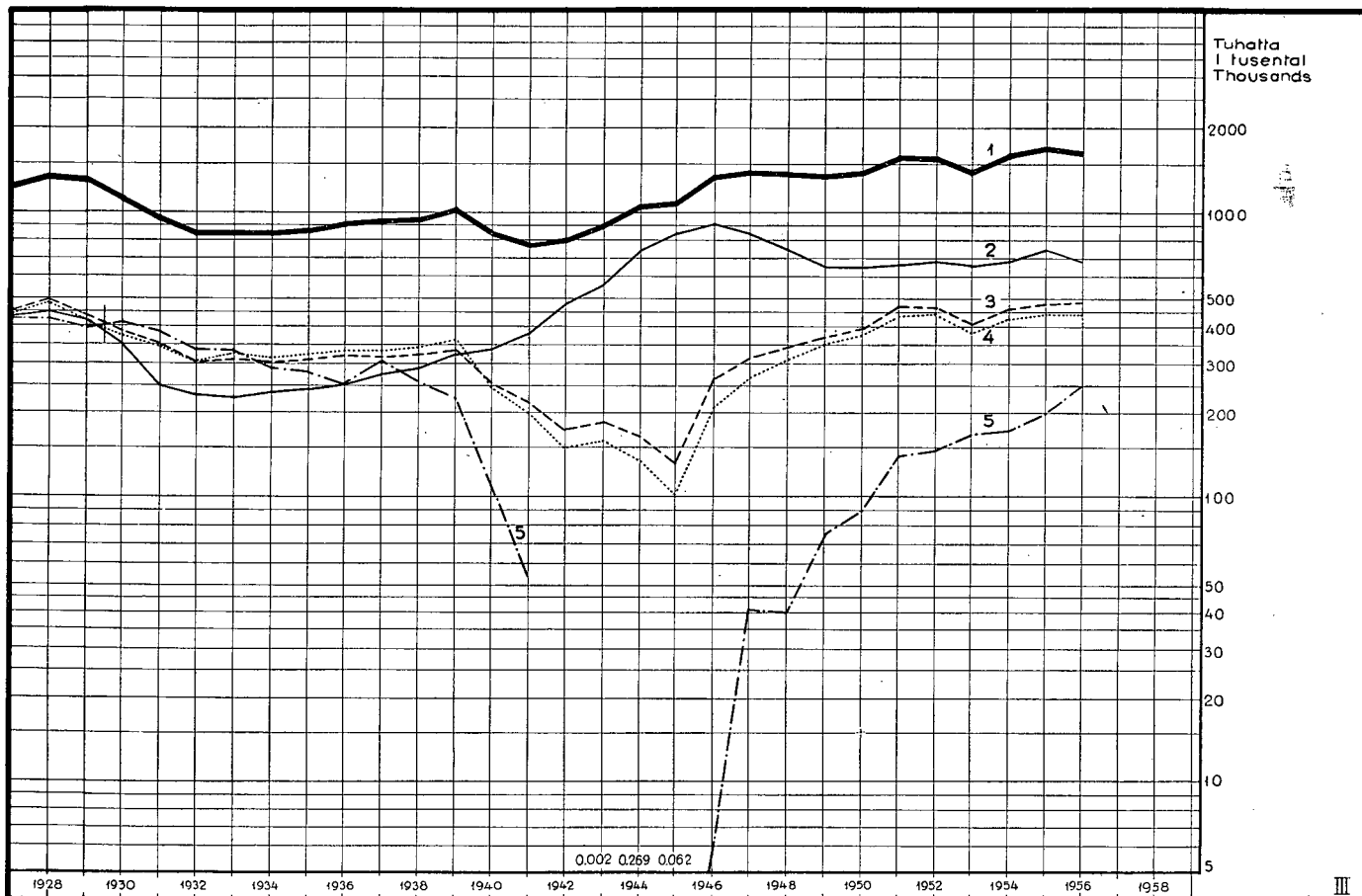


	1927	1938	1943	1953	1954	1955	1956
	milj. — millions						
1. Posti- ja postiennakko-osoitusten lukumäärä — Antalet post- och postförskottsansvisningar — Number of money-orders and C.O.D. orders .....	2.02	2.93	3.98	2.90	2.90	2.69	2.59
2. Postiennakkolähetysten lukumäärä — Antalet försändelser med postförskott — Number of C.O.D. mail .....	1.24	1.39	1.41	2.29	2.34	2.41	2.40
	miljardia — miljarder — milliards						
3. Posti- ja postiennakko-osoitusten rahamäärä — Penningbeloppet av post- och postförskottsansvisningar — Total sum of money-orders and C.O.D. orders .....	0.578	0.894	2.94	20.9	21.9	22.2	23.5
4. Postiennakkolähetysten postiennakkomäärä — Postförskottsbeloppet för försändelser med postförskott — Amount of cash on delivery for C.O.D. mail .....	0.140	0.184	0.482	3.99	3.88	4.81	5.75

## DIAGR. 45

Lennätinliikenne posti- ja lennätinlaitoksen lennätinjohdoilla  
 Telegraftrafiken på post- och telegrafverkets telegrafledningar  
 Telegraph traffic on Post and Telegraph Office telegraph connections

1927—1956

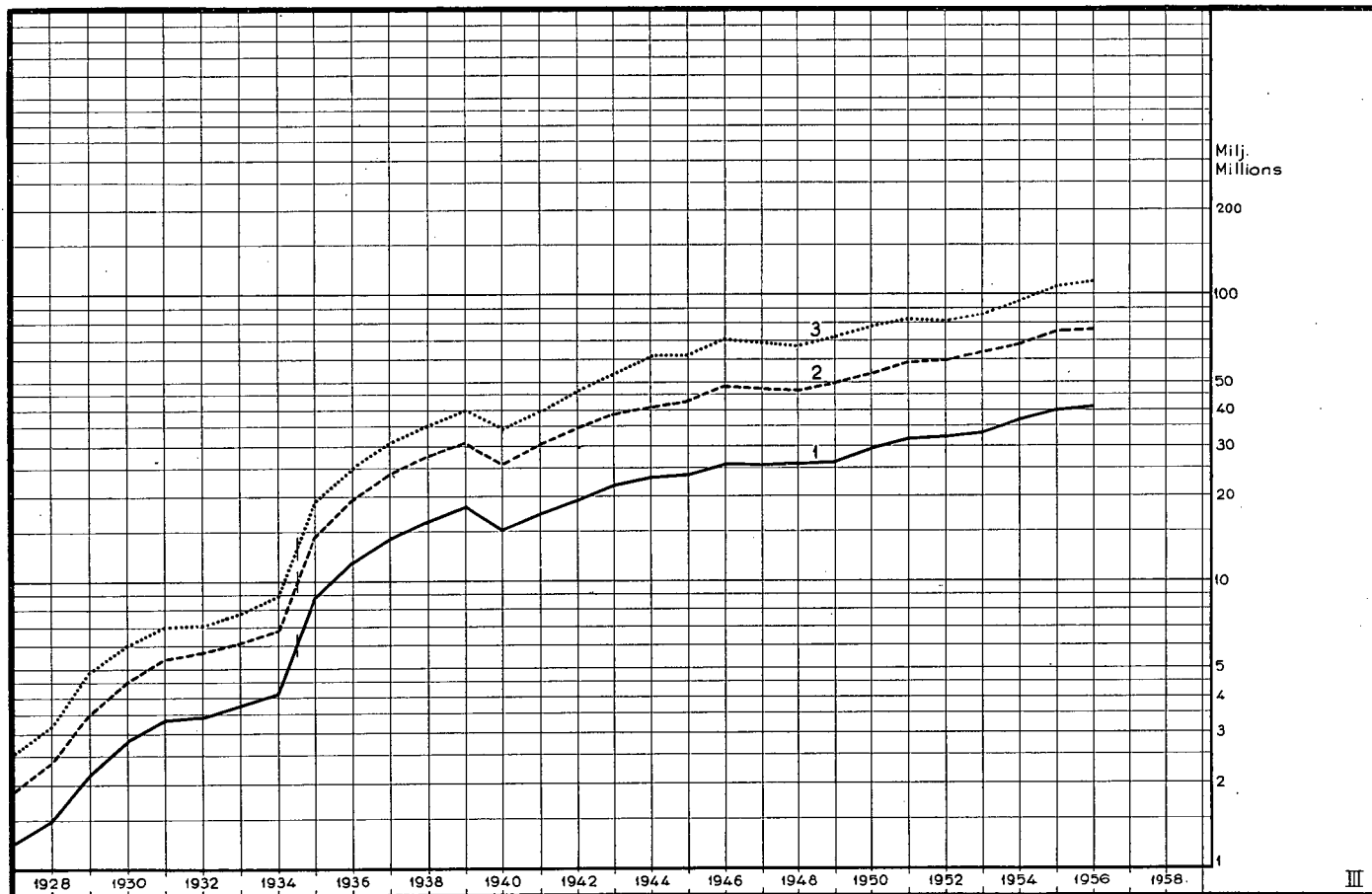


Maksunalaiset sähkösanomat — Avgiftsbelagda telegram Chargeable telegrams	tuhatta — i tusental — thousands						
	1927	1938	1943	1953	1954	1955	1956
1. Yhteensä (lukuunottamatta kauttakulkusähkösanomia) — Inalles (utom transitotelegram) — Total (excepting transit telegrams) .....	1 328	953	896	1 451	1 578	1 651	1 626
2. Kotimaisia sähkösanomia — Telegram inom landet — Inland telegrams .....	429	288	557	657	691	725	695
3. Ulkomaille lähetettyjä sähkösanomia — Till utlandet avsända telegram — Telegrams abroad .....	454	324	183	406	459	483	487
4. Ulkomailta saapuneita sähkösanomia — Från utlandet anlända telegram — Arriving foreign telegrams ....	444	341	156	388	427	443	444
5. Kauttakulkusähkösanomia — Transitotelegram — Transit telegrams .....	424	256	0	163	165	199	247

## DIAGR. 46

Kotimaiset maksunalaiset kaukopuhelut I. Lukumäärätietoja  
 Avgiftsbelagda fjärrsamtal inom landet I. Kvantitetsuppgifter  
 Inland chargeable trunk calls I. Number of amounts

1927—1956

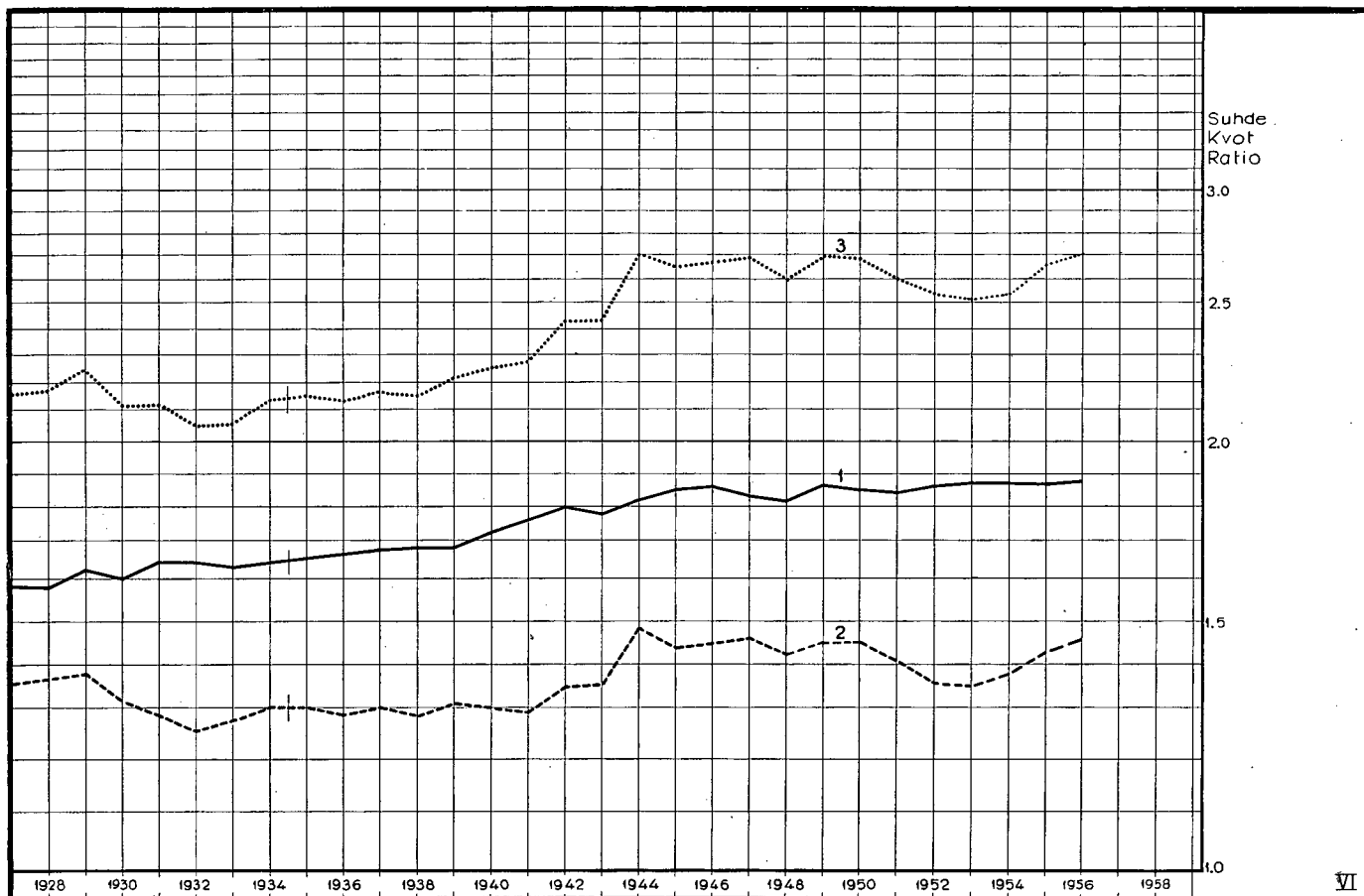


	milj. — millions						
	1927	1938	1943	1953	1954	1955	1956
1. Puheluja — Samtal — Calls .....	1.20	16.3	21.9	33.9	36.7	40.1	40.8
2. Jaksoja à 3 min. — Perioder à 3 min. — Periods à 3 min. ....	1.91	27.4	39.0	63.1	68.3	74.4	76.1
3. Perusmaksuja — Grundavgifter — Unit rates .....	2.61	35.1	52.9	85.1	94.1	106.0	110.2

## DIAGR. 47

Kotimaiset maksunalaiset kaukopuhelut II. Suhdelukuja  
 Avgiftsbelagda fjärrsamtal inom landet II. Kvottal  
 Inland chargeable trunk calls II. Ratio figures

1927—1956



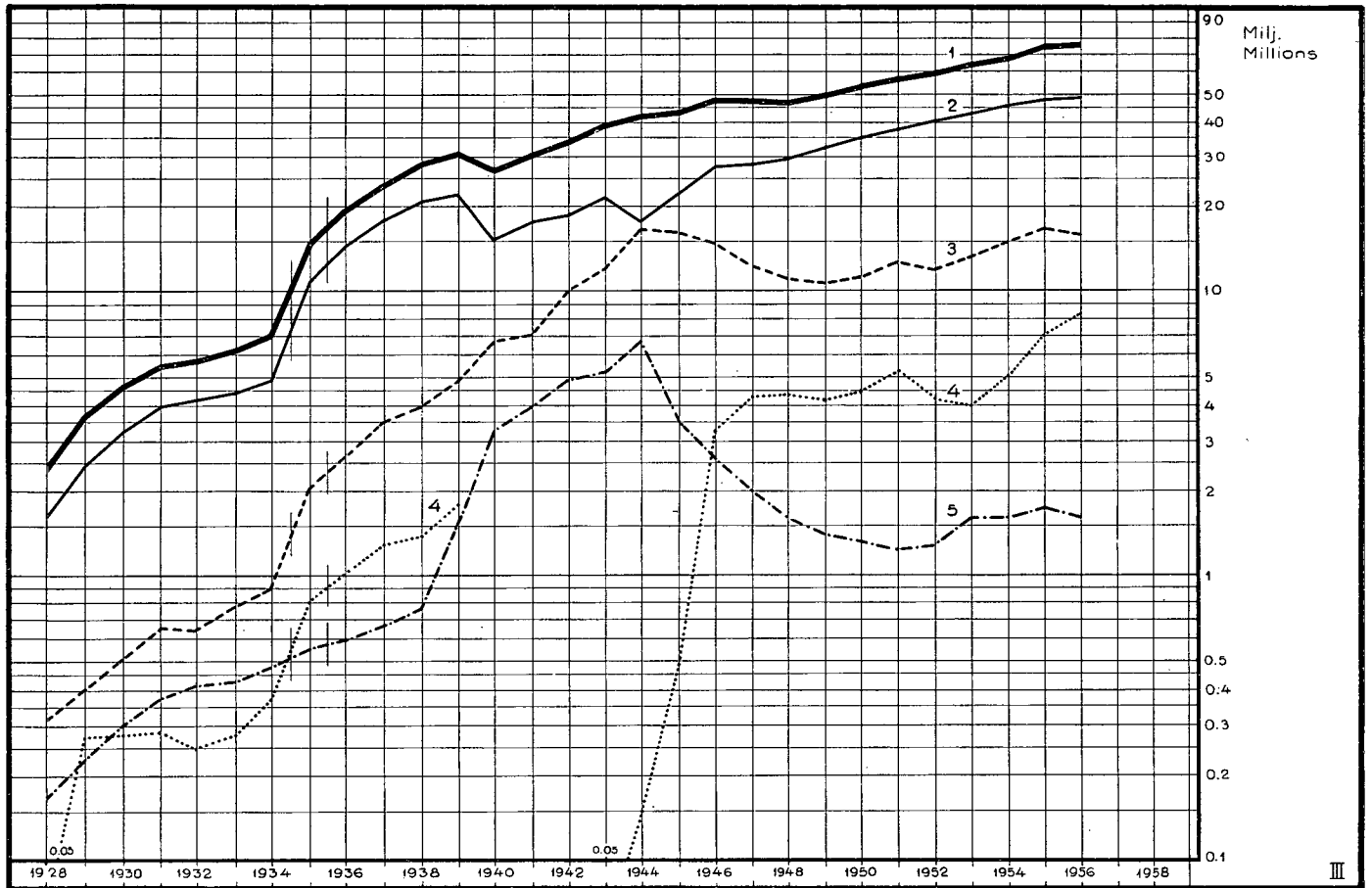
	suhde — kvot — ratio						
	1927	1938	1943	1953	1954	1955	1956
1. Jaksoja à 3 min. puhelua kohden — Perioder à 3 min. per samtal — Periods à 3 min. per call .....	1.588	1.684	1.780	1.860	1.861	1.858	1.864
2. Perusmaksuja jaksoa kohden — Grundavgifter per period — Unit rates per period .....	1.365	1.279	1.358	1.348	1.378	1.424	1.449
3. Perusmaksuja puhelua kohden — Grundavgifter per samtal — Unit rates per call .....	2.167	2.154	2.417	2.507	2.564	2.645	2.702



## DIAGR. 48

Kotimaiset maksunalaiset kaukopuhelut III. Jaksojen lukumääriä  
 Avgiftsbelagda fjärrsamtal inom landet III. Antal perioder  
 Inland chargeable trunk calls III. Number of periods

1928—1956



	milj. jaksoa à 3 min. — milj. perioder à 3 min. millions of periods à 3 min.						
	1928	1938	1943	1953	1954	1955	1956
1. Kaikissa puheluissa — I alla samtal — In all the calls ..	2.42	27.4	39.0	63.1	68.3	74.4	76.1
2. Tavallisissa puheluissa — I vanliga samtal — In ordinary calls .....	1.61	20.6	21.6	43.1	45.4	47.8	48.7
3. Pikapuheluissa — I ilsamtal — In urgent calls .....	0.31	3.92	11.7	13.2	14.9	16.3	15.7
4. Erittäin kiireellisissä puheluissa — I extra brådskande samtal — In extra-urgent calls .....	0.05	1.39	0.05	4.00	5.02	7.07	8.33
5. Virkapuheluissa — I tjänstesamtal — In service calls	0.16	0.77	5.16	1.58	1.58	1.70	1.62

## DIAGR. 49

Kotimaiset maksunalaiset kaukopuhelut IV. Prosenttinen jakautuminen  
 Avgiftsbelagda fjärrsamtal inom landet IV. Den procentuella fördelningen  
 Inland chargeable trunk calls IV. Distribution, per cent

1928—1956



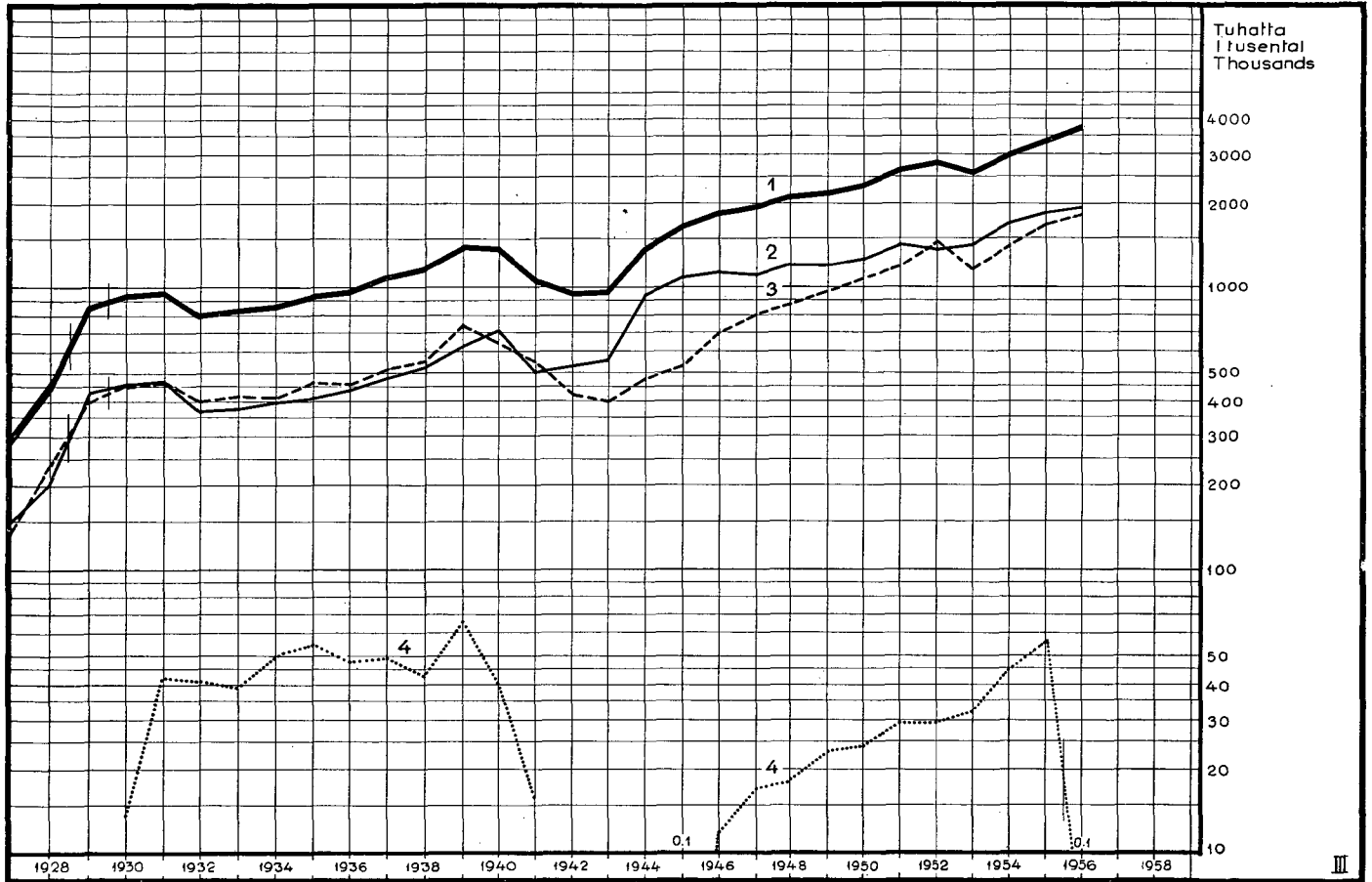
	Jaksojen lukumäärän prosenttinen jakautuminen Den procentuella fördelningen av perioderna Distribution of the periods, per cent						
	1928	1938	1943	1953	1954	1955	1956
A—B. Tavallisissa puheluissa — I vanliga samtal — In ordinary calls .....	66.5	75.2	55.4	68.3	66.5	64.2	64.1
B—C. Pikapuheluissa — I ilsamtal — In urgent calls .....	12.7	14.3	30.1	20.8	21.8	21.9	20.6
C—D. Erittäin kiireellisissä puheluissa — I extra bråds- kande samtal — In extra-urgent calls .....	2.0	5.1	0.1	6.3	7.4	9.5	11.0
D—E. Virkapuheluissa — I tjänstesamtal — In service calls	6.8	2.8	13.3	2.5	2.3	2.2	2.1
E—F. Muissa puheluissa — I övriga samtal — In miscella- neous calls .....	12.0	2.6	1.1	2.1	2.0	2.2	2.2
A—F. Yhteensä — Summa — Total .....	100.0	100.0	100.0	100.0	100.0	100.0	100.0

Lähde: T 55  
 Källa: T 55  
 Source: T 55

## DIAGR. 50

Ulkomainen puhelinliikenne  
Den utländska telefontrafiken  
Foreign telephone service

1927—1956



	tuhatta minuuttia — tusental minuter thousands of minutes						
	1927	1938	1943	1953	1954	1955	1956
1. Yhteensä — Summa — Total .....	297	1 123	960	2 653	3 017	3 435	3 750
2. Menevät puhelut — Utgående samtal — Outgoing calls	154	530	557	1 392	1 571	1 771	1 931
3. Tulevat puhelut — Inkommande samtal — Incoming calls	143	550	403	1 229	1 401	1 608	1 815
4. Kauttakulukuphelut — Transitosamtal — Transit calls .	—	43.4	—	32.4	44.7	56.3	5.1

# TAULUKOT — TABLÅER

Tilastotaulukoissa käytetyt merkinnät:  
Beteckningarna i de statistiska tabellerna:

· = tieto ei lainkaan sovellu ao. sarakkeeseen (absoluuttinen mahdottomuus)  
· = uppgiften passar icke alls i kolumnen i fråga (absolut omöjlighet)

.. = tietoa ei ole saatu — uppgift saknas

— = luku = 0 — siffran = 0

0 } = luku on pienempi kuin puolet merkitystä yksiköstä  
0.0 } = siffran är mindre än hälften av den angivna enheten

## Taulukko 1 Tablá

Henkilökunta 31. 12. 1956 — Personalen den 31. 12. 1956

	Palkkausluokka Avioningsklass	Perus- palkkaiset Med grund lön		Yli- määräiset Extra- ordinarie		Tilapäiset toimi- henkilöt Tillfälliga (extra) funktio- närer		Yhteensä Summa		Kaikkiaan Totalsumma
		Miehiä Män	Naisia Kvinnor	Miehiä Män	Naisia Kvinnor	Miehiä Män	Naisia Kvinnor	Miehiä Män	Naisia Kvinnor	
		<b>Julkisoikeudellisessa suhteessa — I offentligträttsligt anställningsförhållande</b>								
Pääjohtaja — Generaldirektören .....	43	1	—	—	—	—	—	1	—	1
Johtajia — Direktörer .....	37	6	—	—	—	—	—	6	—	6
Johtajia — Direktörer .....	35	2	—	—	—	—	—	2	—	2
Yli-insinöörejä — Överingenjörer .....	35	5	—	—	—	—	—	5	—	5
Apulaisjohtajia — Biträdande direktörer .....	33	1	—	—	—	—	—	1	—	1
Ilmailuviesti-insinöörejä — Luftfartsförbindelseingenjörer .....	33	—	—	1	—	—	—	1	—	1
Piiri-insinöörejä — Distriktsingenjörer .....	33	—	—	1	—	—	—	1	—	1
Toimistoinsinöörejä — Byråingenjörer .....	33	7	—	2	—	1	—	10	—	10
Toimistopäällikköjä — Byråchefer .....	33	1	—	—	—	—	—	1	—	1
Apulaisjohtajia — Biträdande direktörer .....	32	3	—	—	—	3	—	6	—	6
Ylikamreereja — Överkamrerer .....	32	1	—	—	—	—	—	1	—	1
Ylirevisoreja — Överrevisorer .....	32	1	—	—	—	—	—	1	—	1
Asianvalvoja — Ombudsmän .....	31	1	—	—	—	—	—	1	—	1
Huoltotarkastajia — Vårdinspektörer .....	31	1	—	—	—	—	—	1	—	1
Konttorinhoitajia (Helsinki, Postikonttori; lpp:n piirikonttorit) Kontorsföreståndare (Helsingfors, Postkontoret; ttd:s distriktskontor) .....	31	1	—	—	—	9	—	10	—	10
Postitarkastajia — Postinspektörer .....	31	8	—	—	—	—	—	8	—	8
Vanhempia insinöörejä — Äldre ingenjörer .....	31	7	1	—	—	—	—	7	1	8
Apulaisasianvalvoja — Biträdande ombudsmän .....	30	2	—	—	—	3	—	5	—	5
Apulaistoimistopäällikköjä — Biträdande byråchefer .....	30	—	—	—	—	1	—	1	—	1
Konttorinhoitajia (Helsinki, Puhelinkonttori) Kontorsföreståndare (Helsingfors, Telefonkontoret) .....	30	1	—	—	—	—	—	1	—	1
Matemaatikkoja — Matematiker .....	30	—	—	1	—	—	—	1	—	1
Vanhempia insinöörejä — Äldre ingenjörer .....	30	—	—	1	—	—	—	1	—	1
Konttorinhoitajia 1 l. yp. — Kontorsföreståndare 1 kl. h. l. ....	29	2	—	—	—	—	—	2	—	2
Esittelijöitä — Föredragande .....	28	6	—	4	—	4	—	14	—	14
Kamreereja — Kamrerer .....	28	1	—	—	—	1	—	2	—	2
Kassanhoitajia (konttoripäällikköinä) — Kassörer (kontorschefer) .....	28	1	—	—	—	—	—	1	—	1
Konttorinhoitajia 1 l. ap. — Kontorsföreståndare 1 kl. l. l. ....	28	17	—	—	—	—	—	17	—	17
Konttoripäällikköjä — Kontorschefer .....	28	4	—	—	—	—	—	4	—	4
Nuorempia insinöörejä — Yngre ingenjörer .....	28	3	—	2	—	1	—	6	—	6
Tilastoitsijoita — Statistiker .....	28	1	—	—	—	—	—	1	—	1
Vanhempia apulaisinsinöörejä yp. — Äldre biträdande ingenjörer h. l. ....	28	11	—	5	—	2	—	18	—	18
Vanhempia revisoreja — Äldre revisorer .....	28	1	—	—	—	—	—	1	—	1
Apulaisinsinöörejä (Ilmailu) — Biträdande ingenjörer (Luftfart) .....	27	—	—	1	—	—	—	1	—	1

	Palkkausluokka Avioningsklass	Perus- palkkaiset Med grund lön		Yli- määräiset Extra- ordinarie		Tilapäiset toimi- henkilöt Tillfälliga (extra) funktionärer		Yhteensä Summa		Kaikkiaan Totalsumma
		Miehiä Män	Naisia Kvinnor	Miehiä Män	Naisia Kvinnor	Miehiä Män	Naisia Kvinnor	Miehiä Män	Naisia Kvinnor	
Ilmailuviestitarkastajia — Luftfartsförbindelseinspektörer .....	27	—	—	1	—	—	—	1	—	1
Radioaseman hoitajia 1 pl. — Radiostationsföreståndare 1 lk. ....	27	1	—	—	—	—	—	1	—	1
Vanhempia apulaisinsinöörejä ap. — Äldre biträdande ingenjörer I. I. ....	27	2	—	3	—	1	—	6	—	6
Varastopäällikköjä — Förrådschefer .....	27	—	—	2	—	—	—	2	—	2
Apulaisinsinöörejä — Biträdande ingenjörer .....	26	6	—	2	—	7	—	15	—	15
Autoliikennetarkastajia — Biltrafikinspektörer .....	26	1	—	—	—	—	—	1	—	1
Ensimmäisiä tekniikkoja 1 l. yp. — Första tekniker 1 kl. h. l. ....	26	2	—	—	—	2	—	4	—	4
Konttorinhoitajia 2 l. — Kontorsföreståndare 2 kl. ....	26	11	1	1	—	—	—	12	1	13
Konttorinhoitajan apulaisia yp. — Biträdande kontorsföreståndare h. l. ....	26	8	—	1	—	—	—	9	—	9
Liikennetarkastajia yp. — Trafikinspektörer h. l. ....	26	19	1	6	2	7	—	32	3	35
Linjatarkastajia — Linjeinspektörer .....	26	16	—	17	—	—	—	33	—	33
Toimitsijoita — Speditörer .....	26	—	—	1	—	—	—	1	—	1
Vanhempia työntutkijoita — Äldre arbetsstudiemän .....	26	—	—	1	—	1	—	2	—	2
Varastonhoitajia — Förrådsförvaltare .....	26	1	—	—	—	—	—	1	—	1
Radioaseman hoitajia 2 pl. — Radiostationsföreståndare 2 lk. ....	25	3	—	1	—	1	—	5	—	5
Viestiasemapäällikköjä (Ilmailu) — Radiostationschefer (Luftfart) .....	25	—	—	5	—	—	—	5	—	5
Apukamreereja — Biträdande kamrerer .....	24	—	1	—	—	—	—	—	1	1
Ensimmäisiä tekniikkoja 1 l. ap. — Första tekniker 1 kl. l. l. ....	24	14	—	—	—	—	—	14	—	14
Konttorinhoitajia 3 l. — Kontorsföreståndare 3 kl. ....	24	33	4	—	—	—	—	33	4	37
Konttorinhoitajan apulaisia ap. — Biträdande kontorsföreståndare l. l. ....	24	41	4	3	—	—	—	44	4	48
Liikennetarkastajia ap. — Trafikinspektörer l. l. ....	24	6	1	2	—	3	—	11	1	12
Osastosihteerejä — Avdelningssekreterare .....	24	7	3	4	1	1	1	12	5	17
Reviisoreja — Revisorer .....	24	3	7	2	—	1	1	6	8	14
Tiedustelukonttorin hoitajia — Reklamationskontorets föreståndare .....	24	1	—	—	—	—	—	1	—	1
Työntutkijoita 1 pl. — Arbetsstudiemän 1 lk. ....	24	2	—	—	—	—	—	2	—	2
Ensimmäisiä tekniikkoja 2 l. yp. — Första tekniker 2 kl. h. l. ....	23	47	—	—	—	3	—	50	—	50
Ensimmäisiä tekniikkoja 1 pl. — Första tekniker 1 lk. ....	23	—	—	9	—	15	—	24	—	24
Ensimmäisiä tekniikkoja — Första tekniker .....	23	11	—	—	—	—	—	11	—	11
Kassanhoitajia — Kassörer .....	23	—	1	—	—	—	—	—	1	1
Vanhempia autovarikon esimiehiä — Äldre förmän vid bildepåer .....	23	3	—	1	—	—	—	4	—	4
Viestijohtajia (Ilmailu) — Föbindelseledare (Luftfart) .....	23	—	—	5	—	—	—	5	—	5
Autovarikon esimiehiä 1 l. yp. — Förmän vid bildepåer 1 kl. h. l. ....	22	4	—	—	—	—	—	4	—	4
Ensimmäisiä ekspeditöörejä — Första expeditörer .....	22	34	21	10	3	1	2	45	26	71
Kontrollöörejä — Kontrollörer .....	22	19	4	—	1	—	—	19	5	24
Piirihuoltajia — Distriktsvärdfunktionärer .....	22	—	—	4	—	—	—	4	—	4
Toimistonhoitajia 1 l. — Expeditionsföreståndare 1 kl. ....	22	6	29	1	2	—	—	7	31	38
Työnjohtajia — Arbetsledare .....	22	—	—	1	—	—	—	1	—	1

	Palkkausluokka Avlöningsklass	Perus- palkkaiset Med grund lön		Yli- määräiset Extra- ordinarie		Tilapäiset toimi- henkilöt Tillfälliga (extra) funktio- närer		Yhteensä Summa		Kaikkiaan Totalsumma
		Miehiä Män	Naisia Kvinnor	Miehiä Män	Naisia Kvinnor	Miehiä Män	Naisia Kvinnor	Miehiä Män	Naisia Kvinnor	
Työntutkijoita 2 pl. — Arbetsstudiemän 2 lk. ....	22	2	—	—	—	—	—	2	—	2
Apulaiskassanhoitajia — Biträdande kassörer .....	21	—	1	—	—	—	—	—	1	1
Autovarikon esimiehiä 1 l. ap. — Förmän vid bildepåer 1 kl. 1. l. ....	21	6	—	—	—	1	—	7	—	7
Autovarikon esimiehiä 1 pl. — Förmän vid bildepåer 1 lk. ....	21	—	—	3	—	1	—	4	—	4
Ekspeditöörejä — Expeditörer .....	21	132	189	8	12	5	14	145	215	360
Ensimmäisiä tekniikkoja 2 l. ap. — Första tekniker 2 kl. 1. l. ....	21	44	—	—	—	1	—	45	—	45
Ensimmäisiä tekniikkoja 2 pl. — Första tekniker 2 lk. ....	21	—	—	20	—	8	—	28	—	28
Radiosähköttäjiä 1 l. — Radiotelegrafister 1 kl. ....	21	1	—	—	—	—	—	1	—	1
Radiosähköttäjiä — Radiotelegrafister .....	21	—	—	21	—	1	—	22	—	22
Vanhempia varaston esimiehiä — Äldre lagerförmän .....	21	—	—	2	—	2	—	4	—	4
Kirjaajia — Registratorer .....	20	—	1	—	—	—	—	—	1	1
Radiosähköttäjiä 2 l. — Radiotelegrafister 2 kl. ....	20	8	1	—	—	3	—	11	1	12
Radiosähköttäjiä — Radiotelegrafister .....	20	—	—	34	1	2	—	36	1	37
Toimistonhoitajia 2 l. — Expeditionsföreståndare 2 kl. ....	20	13	67	1	5	—	—	14	72	86
Autovarikon esimiehiä 2 l. — Förmän vid bildepåer 2 kl. ....	19	3	—	—	—	—	—	3	—	3
Autovarikon esimiehiä 2 pl. — Förmän vid bildepåer 2 lk. ....	19	—	—	3	—	—	—	3	—	3
Radiosähköttäjiä 3 l. — Radiotelegrafister 3 kl. ....	19	—	—	10	—	4	1	14	1	15
Tekniikkoja 1 pl. — Tekniker 1 lk. ....	19	21	—	6	—	7	—	34	—	34
Terveysisaria — Hälsosystrar .....	19	—	—	—	2	—	—	—	2	2
Apulaisreviisoreja — Biträdande revisorer .....	18	1	11	—	1	—	—	1	12	13
Apulaisvarastonhoitajia — Biträdande förrådsförvaltare .....	18	1	—	—	—	—	—	1	—	1
Autonkuljettajien esimiehiä — Chaufförsförmän .....	18	10	—	4	—	—	—	14	—	14
Ensimmäisiä kirjureita — Första bokhållare .....	18	210	438	12	51	8	16	230	505	735
Piirtäjiä 1 pl. — Ritare 1 lk. ....	18	2	2	—	—	1	—	3	2	5
Postimiesten esimiehiä 1 l. — Förmän för postmän 1 kl. ....	18	6	—	—	—	—	—	6	—	6
Tekniikkoja 2 pl. — Tekniker 2 lk. ....	18	17	—	12	1	4	—	33	1	34
Toimistonhoitajia 3 l. — Expeditionsföreståndare 3 kl. ....	18	13	88	3	22	—	—	16	110	126
Konemestareita — Maskinmästare .....	17	2	—	2	—	—	—	4	—	4
Postimiesten esimiehiä 2 l. — Förmän för postmän 2 kl. ....	17	56	—	51	—	—	—	107	—	107
Puhelinmestareita — Telefonmästare .....	17	81	—	1	—	3	—	85	—	85
Puhelinvalvojia — Vaktföreståndare .....	17	—	32	—	7	—	—	—	39	39
Vanhempia autonasentajia — Äldre bilmontörer .....	17	45	—	20	—	19	—	84	—	84
Asentajia — Montörer .....	16	101	—	31	—	7	—	139	—	139
Autonasentajia — Bilmontörer .....	16	10	—	4	—	2	—	16	—	16
Kirjanpitäjiä — Bokförare .....	16	—	9	—	8	—	—	—	17	17
Postimiesten esimiehiä 3 l. — Förmän för postmän 3 kl. ....	16	114	—	—	—	—	—	114	—	114
Toimistonhoitajia 4 l. — Expeditionsföreståndare 4 kl. ....	16	8	148	8	33	—	1	16	182	198



	Palkkausluokka Aviöningsklass	Perus- palkkaiset Med grund lön		Yli- määräiset Extra- ordinarie		Tilapäiset toimi- henkilöt Tillfälliga (extra) funktionärer		Yhteensä Summa		Kaikkiaan Totalsumma
		Miehiä Män	Naisia Kvinnor	Miehiä Män	Naisia Kvinnor	Miehiä Män	Naisia Kvinnor	Miehiä Män	Naisia Kvinnor	
Varastomestareita 1 pl. — Lagermästare 1 lk. ....	16	—	—	5	—	1	1	6	1	7
Autonkuljettajia — Chaufförer .....	15	274	—	160	—	131	—	565	—	565
Ensimmäisiä puhelinvälittäjiä 1 l. (kassanhoitajina) Första telefonister 1 kl. (kassörer) .....	15	—	57	—	—	—	1	—	58	58
Ensimmäisiä puhelinvälittäjiä 1 l. — Första telefonister 1 kl. ....	15	—	38	—	—	—	—	—	38	38
Kassanhoitajia — Kassörer .....	15	—	—	—	17	—	8	—	25	25
Kirjureita yp. — Bokhållare h. l. ....	15	125	405	62	485	5	32	192	922	1 114
Sähköttäjiä — Telegrafister .....	15	31	105	2	21	—	3	33	129	162
Varastomestareita 2 pl. — Lagermästare 2 lk. ....	15	—	—	19	—	5	—	24	—	24
Ylipostimiehiä — Överpostmän .....	15	1 332	—	171	3	—	—	1 503	3	1 506
Ylivahtimestareita — Övervaktmästare .....	15	1	—	—	—	—	—	1	—	1
Ensimmäisiä puhelinvälittäjiä 2 l. — Första telefonister 2 kl. ....	14	—	184	—	—	—	—	—	184	184
Ensimmäisiä puhelinvälittäjiä — Första telefonister .....	14	—	—	—	7	—	—	—	7	7
Korjausmiehiä — Reparätörer .....	14	—	—	2	—	—	—	2	—	2
Postimiehiä — Postmän .....	14	239	—	—	—	—	—	239	—	239
Postimiehiä 2 pl. — Postmän 2 lk. ....	14	—	—	2	—	—	—	2	—	2
Postimiehiä — Postmän .....	13	760	12	—	—	—	—	760	12	772
Postimiehiä 2 pl. — Postmän 2 lk. ....	13	—	—	45	8	—	2	45	10	55
Postimiehiä 3 pl. — Postmän 3 lk. ....	13	—	—	—	2	—	—	—	2	2
Vanhempia vahtimestareita — Äldre vaktmästare .....	13	5	—	1	—	—	—	6	—	6
Viestittäjiä (Ilmailu) — Telegrafister (Luftfart) .....	13	—	—	—	10	—	—	—	10	10
Kirjureita ap. — Bokhållare l. l. ....	12	10	103	55	391	8	51	73	545	618
Postimiehiä 2 pl. — Postmän 2 lk. ....	12	—	—	368	68	132	—	500	68	568
Postimiehiä 3 pl. — Postmän 3 lk. ....	12	—	—	13	5	3	—	16	5	21
Talonmies-lämmittäjiä — Gårdskarlar-eldare .....	12	—	—	8	—	—	—	8	—	8
Toisia puhelinvälittäjiä — Andra telefonister .....	12	—	600	—	8	—	—	—	608	608
Vahtimestareita yp. — Vaktmästare h. l. ....	12	14	—	21	3	—	—	35	3	38
Varastoapulaisia — Förrådsbiträden .....	12	5	5	20	2	16	—	41	7	48
Viestittäjiä (Ilmailu) — Telegrafister (Luftfart) .....	12	—	—	—	18	—	12	—	30	30
Kolmansia puhelinvälittäjiä — Tredje telefonister .....	11	—	387	1	18	—	—	1	405	406
Postiapulaisia — Postbiträden .....	11	—	—	22	90	—	1	22	91	113
Postimiehiä 3 pl. — Postmän 3 lk. ....	11	—	—	86	63	48	12	134	75	209
Postinkantajia 1 l. — Postbärare 1 kl. ....	11	—	—	5	37	42	—	47	37	84
Talonmiehiä — Gårdskarlar .....	11	—	—	4	—	—	—	4	—	4
Toimistoapulaisia — Expeditionsbiträden .....	11	—	31	—	7	—	—	—	38	38
Vahtimestareita ap. — Vaktmästare l. l. ....	11	5	5	3	3	1	1	9	9	18
Toimistoapulaisia — Expeditionsbiträden .....	10	—	—	1	54	—	—	1	54	55

	Palkkausluokka Avlöningstass	Peruspalkkaiset Med grundlön		Ylimääräiset Extraordinarie		Tilapäiset toimihenkilöt Tillfälliga (extra) funktionärer		Yhteensä Summa		Kaikkiaan Totalsumma
		Miehiä Män	Naisia Kvinnor	Miehiä Män	Naisia Kvinnor	Miehiä Män	Naisia Kvinnor	Miehiä Män	Naisia Kvinnor	
Postiapulaisia — Postbiträden .....	10	—	—	37	339	2	21	39	360	399
Postinkantajia — Postbärare .....	10	—	—	128	156	23	10	151	166	317
Puhelinvälittäjiä — Telefonister .....	10	—	—	1	754	—	42	1	796	797
Varapostimiehiä — Reservpostmän .....	10	—	—	96	22	1	2	97	24	121
Puhelinapulaisia — Telefonbiträden .....	9	—	94	—	—	—	—	—	94	94
Puhelinapulaisia 1 pl. — Telefonbiträden 1 lk. ....	9	—	—	—	152	—	22	—	174	174
Puhelinapulaisia 2 pl. — Telefonbiträden 2 lk. ....	8	—	—	—	203	—	13	—	216	216
Siivoojia 1 pl. — Städerskor 1 lk. ....	8	—	—	—	67	—	—	—	67	67
Siivoojia 2 pl. — Städerskor 2 lk. ....	7	—	—	—	33	—	—	—	33	33
Siivoojia 3 pl. — Städerskor 3 lk. ....	6	—	—	—	18	—	1	—	19	19
Postinkantajia — Postbärare .....	9	—	—	—	—	9	7	9	7	16
Postinkantajia — Postbärare .....	8	—	—	—	—	6	9	6	9	15
Postinkantajia — Postbärare .....	7	—	—	—	—	8	10	8	10	18
Postinkantajia — Postbärare .....	6	—	—	—	—	82	135	82	135	217
<b>Yhteensä — Summa</b> .....	—	<b>4 105</b>	<b>3 091</b>	<b>1 695</b>	<b>3 216</b>	<b>670</b>	<b>432</b>	<b>6 470</b>	<b>6 739</b>	<b>13 209</b>
Lääkäreitä — Läkare .....								1	—	1
Ensiapuaseaman hoitajia — Föreståndare för förstahjälpstationer .....								—	3	3
Postiharjoittelijoita — Postpraktikanter .....								21	111	132
Lennätinharjoittelijoita — Telegrafpraktikanter .....								11	7	18
Puhelinharjoittelijoita — Telefonpraktikanter .....								—	37	37
Tilapäisiä ja satunnaisia apulaisia — Extra och tillfälliga biträden .....								290	1 184	1 474
<b>Kaikkiaan — Totalsumma</b> .....								<b>6 793</b>	<b>8 081</b>	<b>14 874</b>
<b>Työurakkasuhteessa — I ackordsarbete</b>										
Postikonttorin haaraosaston II hoitajia — Föreståndare för postkontorsfilialer II .....								—	1	1
Postikonttorin haaraosaston III hoitajia — Föreståndare för postkontorsfilialer III .....								4	14	18
Postikonttorin haaraosaston IV hoitajia — Föreståndare för postkontorsfilialer IV .....								13	11	24
Postikonttorin haaraosaston V hoitajia — Föreståndare för postkontorsfilialer V .....								6	5	11
Posti- ja lennätinkonttorin haaraosaston II hoitajia — Föreståndare för post- och telegrafkontorsfilialer II .....								—	5	5
Posti- ja lennätinkonttorin haaraosaston III hoitajia — Föreståndare för post- och telegrafkontorsfilialer III .....								6	14	20
Posti- ja lennätinkonttorin haaraosaston IV hoitajia — Föreståndare för post- och telegrafkontorsfilialer IV .....								—	1	1
Posti- ja lennätinkonttorin haaraosaston V hoitajia — Föreståndare för post- och telegrafkontorsfilialer V .....								2	7	9
Postitoimistonhoitajia (jotka ovat rautateiden palveluksessa) Postexpeditionsföreståndare (vilka tjänstgöra vid järnvägarna) .....								64	—	64
Posti- ja lennätintoimistonhoitajia (jotka ovat rautateiden palveluksessa) Post- och telegrafexpeditionsföreståndare (vilka tjänstgöra vid järnvägarna) .....								7	2	9
Postiaseman I hoitajia — Föreståndare för poststationer I .....								326	941	1 267

	Yhteensä Summa		Kaikkiaan Totalsumma
	Miehiä Män	Naisia Kvinnor	
Posti- ja lennätinaseman I hoitajia Föreståndare för post- och telegrafstationer I .....	6	10	16
Posti-, lennätin- ja puhelinase- man I hoitajia Föreståndare för post-, telegraf- och telefonstationer I .....	—	1	1
Postiaseman II hoitajia — Föreståndare för poststationer II .....	427	377	804
Lennätinaseman hoitajia — Föreståndare för telegrafstationer .....	1	—	1
Lennätin- ja puhelinase- man hoitajia — Föreståndare för telegraf- och telefonstationer .....	—	8	8
Puhelinase- man hoitajia — Föreståndare för telefonstationer .....	150	565	715
Postipysäkin hoitajia — Föreståndare för posthaltpunkter .....	838	559	1 397
Puhelinkoease- man hoitajia — Föreståndare för telefonprovstationer .....	2	8	10
Puhelupaikan hoitajia — Föreståndare för samtalsställen .....	588	134	722
Maalaiskirjeenkantajia — Lantbrevbärare .....	1 895	1 438	3 333
Postinkuljettajia — Postfö- rare .....	491	58	549
Postinvaihtajia — Postutväxlare .....	291	210	501
Radiomajakan vartioita — Radiofyrvakter .....	1	—	1
Viestilaitteiden hoitajia — Personer, som sköta teleapparater .....	2	—	2
<b>Yhteensä — Summa</b>	<b>5 120</b>	<b>4 369</b>	<b>9 489</b>
<b>Yksityisoikeudellisessa suhteessa — I privaträttsligt arbetsförhållande</b>			
Asentajia — Montörer .....	270	—	270
Autonasentajia — Bilmontörer .....	147	—	147
Autonkuljettajia — Chaufförer .....	187	—	187
Kaapelityöntekijöitä — Kabelarbetare .....	210	—	210
Keskustyöntekijöitä — Centralarbetare .....	82	—	82
Linjatyöntekijöitä — Linjearbetare .....	943	—	943
Siivoojia — Städerskor .....	—	552	552
Sähkösanomien kantajia — Telegrambud .....	83	138	221
Varastotyöntekijöitä — Lagerarbetare .....	54	—	54
Vikamiehiä — Felsökare .....	78	—	78
Muita työntekijöitä — Övriga arbetare .....	214	124	338
<b>Yhteensä — Summa</b>	<b>2 268</b>	<b>814</b>	<b>3 082</b>
<b>Yhteenveto — Sammandrag</b>			
Julkisoikeudellisessa suhteessa — I offentligrättsligt anställningsförhållande .....	6 793	8 081	14 874
Työurakkasuhteessa — I ackordsarbete .....	5 120	4 369	9 489
Yksityisoikeudellisessa suhteessa — I privaträttsligt arbetsförhållande .....	2 268	814	3 082
<b>Koko henkilökunta — Hela personalen</b>	<b>14 181</b>	<b>13 264</b>	<b>27 445</b>

Taulukko 2 Tablá

Henkilökunta liikennehaaroittain 31. 12. 1956 — Personalen enligt rörelsegränar den 31. 12. 1956

	Julkisoikeudellisessa suhteessa I offentligträttsligt anställningsförhållande						Työurakka- suhteessa I ackords- arbete		Yksityis- oikeudellisessa suhteessa I privaträtts- ligt arbets- förhållande		Yhteensä Summa		Kaikkiaan Totalsumma
	Perus- palkkaiset Med grundlön		Ylimää- räiset Extra ordinarie		Tilapäiset ym. Tillfälliga (extra) m. m.		Miehiä Män	Naisia Kvinnor	Miehiä Män	Naisia Kvinnor	Miehiä Män	Naisia Kvinnor	
	Miehiä Män	Naisia Kvinnor	Miehiä Män	Naisia Kvinnor	Miehiä Män	Naisia Kvinnor							
<b>Posti- ja lennätinhallitus</b>													
<b>Post- och telegrafstyrelsen</b> .....	127	150	63	129	30	26	—	—	—	—	220	305	525
Pääjohtaja — Generaldirektören .....	1	—	—	—	—	—	—	—	—	—	1	—	1
Postiosasto — Postavdelningen .....	11	13	4	3	1	2	—	—	—	—	16	18	34
Lennätinteknillinen osasto Telegraftekniska avdelningen .....	48	12	18	8	—	2	—	—	—	—	66	22	88
Lennätinliikenneosasto Telegraftrafikavdelningen .....	10	10	1	38	1	10	—	—	—	—	12	58	70
Kansliaosasto — Kansliavdelningen .....	10	14	1	7	11	1	—	—	—	—	22	22	44
Talososasto — Ekonomiavdelningen .....	17	66	4	25	5	5	—	—	—	—	26	96	122
Hankintaosasto — Upphandlingsavdelningen ...	9	20	7	7	2	—	—	—	—	—	18	27	45
Ulkomaanosasto — Utrikesavdelningen .....	2	6	4	5	2	—	—	—	—	—	8	11	19
Järjestelyosasto — Organisationsavdelningen ..	6	4	9	6	5	2	—	—	—	—	20	12	32
Kiinteistötoimisto — Fastighetsbyrån .....	2	4	4	7	2	4	—	—	—	—	8	15	23
Vahtimestarit ja siivoajat Vaktmästare och städerskor .....	11	1	11	23	1	—	—	—	—	—	23	24	47
<b>Linjahallinto — Linjeförvaltningen</b> .....	<b>3 978</b>	<b>2 941</b>	<b>1 632</b>	<b>3 087</b>	<b>963</b>	<b>1 748</b>	<b>5 120</b>	<b>4 369</b>	<b>2 268</b>	<b>814</b>	<b>13 961</b>	<b>12 959</b>	<b>26 920</b>
Piirikonttorit — Distriktskontor .....	289	57	77	50	62	39	1	6	1 644	22	2 073	174	2 247
Huoltotoimi — Vårdverksamheten .....	2	—	6	5	1	3	—	—	—	—	9	8	17
Posti-, lennätin- ja puhelintoimi Post-, telegraf- och telefonverksamheten .....	3 664	2 883	1 457	3 002	864	1 692	5 119	4 363	608	783	11 712	12 723	24 435
Radiotoimi — Radioverksamheten .....	23	1	41	1	8	—	—	—	16	9	88	11	99
Ilmailuviestitoimi Luftfartsförbindelseverksamheten .....	—	—	51	29	28	14	—	—	—	—	79	43	122
<b>Koko henkilökunta — Hela personalen</b>	<b>4 105</b>	<b>3 091</b>	<b>1 695</b>	<b>3 216</b>	<b>993</b>	<b>1 774</b>	<b>5 120</b>	<b>4 369</b>	<b>2 268</b>	<b>814</b>	<b>14 181</b>	<b>13 264</b>	<b>27 445</b>



				Yksityisoikeudellisessa suhteessa olevat henkilöt Personer i privaträttsligt arbetsförhållande											
Sairauspäiviä henkeä kohti Antalet sjukdomsdagar per person	Virkauspäiviä henkeä kohti Antalet tjänstedighetsdagar per person	Vuositilomäpävien luku Antalet semesterdagar	Vuositilomäpävii henkeä kohti Antalet semesterdagar per person	Kokonaisluku Totalantalet	Virkaupaudet Tjänstedigheter						Sairauspäiviä henkeä kohti Antalet sjukdomsdagar per person	Virkaupäpävii henkeä kohti Antalet tjänstedighetsdagar per person	Vuositilomäpävien luku Antalet semesterdagar	Vuositilomäpävii henkeä kohti Antalet semesterdagar per person	
					Virkaupaudetta nauttineiden luku Antalet personer, som åtnjutit tjänstedighet	Virkaupäpävii allamaini- tuista syistä Antalet tjänstedighetsdagar på grund av									Yhteensä Summa
						Sairaup ja tapaturma Sjukdomar och olycks- fall	Asepalvelus ja raskaus Militärtjänstgöring och havandeskap	Muit syvy Andra orsaker							
0.1	0.9	1 196	4.2	649	215	1 606	3 812	608	6 026	2.5	9.3	3 930	6.1		
0.2	0.3	5 249	6.3	816	297	2 746	—	1 070	3 816	3.4	4.7	8 538	10.5		
0.0	0.0	7 458	7.2	524	193	2 356	—	711	3 067	4.5	5.9	7 491	14.3		
0.2	0.2	10 479	8.3	308	120	1 522	—	337	1 859	4.9	6.0	4 788	15.5		
0.5	0.5	11 863	9.5	129	53	1 180	—	56	1 236	9.1	9.6	2 021	15.7		
<b>0.2</b>	<b>0.3</b>	<b>36 245</b>	<b>7.7</b>	<b>2 426</b>	<b>878</b>	<b>9 410</b>	<b>3 812</b>	<b>2 782</b>	<b>16 004</b>	<b>3.9</b>	<b>6.6</b>	<b>26 768</b>	<b>11.0</b>		
0.5	2.6	1 187	7.9	20	1	57	—	1	58	2.9	2.9	236	11.8		
0.6	2.2	6 607	9.5	91	14	262	170	8	440	2.9	4.8	904	9.9		
0.4	0.9	9 291	10.4	136	27	357	150	108	615	2.6	4.5	1 336	9.8		
0.6	0.6	9 881	11.1	162	31	764	—	15	779	4.7	4.8	2 105	13.0		
0.2	0.2	5 860	10.8	105	20	375	—	12	387	3.6	3.7	1 596	15.2		
<b>0.5</b>	<b>1.1</b>	<b>32 826</b>	<b>10.4</b>	<b>514</b>	<b>93</b>	<b>1 815</b>	<b>320</b>	<b>144</b>	<b>2 279</b>	<b>3.5</b>	<b>4.4</b>	<b>6 177</b>	<b>12.0</b>		
0.1	0.6	2 094	6.8	145	16	145	—	109	254	1.0	1.8	1 359	9.4		
0.4	0.6	2 731	9.5	28	5	42	—	20	62	1.5	2.2	241	8.6		
0.8	0.8	2 289	11.8	21	3	52	—	13	65	2.5	3.1	231	11.0		
2.1	2.1	2 114	12.5	25	5	169	—	7	176	6.8	7.0	383	15.3		
2.0	2.1	1 800	15.5	31	6	124	—	—	124	4.0	4.0	456	14.7		
<b>0.8</b>	<b>1.0</b>	<b>11 028</b>	<b>10.3</b>	<b>250</b>	<b>35</b>	<b>532</b>	<b>—</b>	<b>149</b>	<b>681</b>	<b>2.1</b>	<b>2.7</b>	<b>2 670</b>	<b>10.7</b>		
<b>0.4</b>	<b>0.7</b>	<b>80 099</b>	<b>9.0</b>	<b>3 190</b>	<b>1 006</b>	<b>11 757</b>	<b>4 132</b>	<b>3 075</b>	<b>18 964</b>	<b>3.7</b>	<b>5.9</b>	<b>35 615</b>	<b>11.7</b>		

## Taulukko 4 Tablá

Oppikurssit vuosina 1955—1956 — Undervisningskurser åren 1955—1956

Kurssit Kurser	Kursien lukumäärä Antalet kurser		Oppilaita Elever	
	1955	1956	1955	1956
Englanninkielenkurssi — I engelska språket .....	4	4	78	86
Laivaradiosähkötötkurssi — För fartygsradiotelegrafister .....	1	1	30	26
Lennätinkurssi — Telegrafkurs .....	1	—	34	—
Lennätinkurssi, 1. osa — Telegrafkurs, 1 delen .....	—	1	—	32
Lennätinkurssi postivirkamiehille — Telegrafkurs för posttjänstemän .....	—	1	—	34
Lennätinteknikkokurssi, 1. osa — För telegraftekniker, 1 delen .....	—	1	—	27
» , 2. » — » , 2 » .....	1	—	24	—
Postikurssi — Postkurs .....	4	4	185	186
Postiljoonikurssi — För postiljörer .....	3	4	144	178
Puhelinvälittäjäkurssi — För telefonister .....	4	—	120	—
Teknikkojen jatkokurssi — Fortsättningskurs för tekniker .....	—	1	—	24
Varastoalan ammattikurssi — Facklig undervisningskurs inom förrädsbranschen .....	—	1	—	18
<b>Yhteensä — Summa</b>	<b>18</b>	<b>18</b>	<b>615</b>	<b>611</b>

Taulukko 5 Tablá

## Toimipaikkamuutokset vuonna 1956 — Förändringar beträffande anstalterna år 1956

Toimipaikkojen laatu Anstalternas beskaffenhet	Toimipaikat 31. 12. 55 Anstalterna den 31. 12. 55	Vuonna 1956 toimipaikkoja Antalet anstalter, som under år 1956			Toimipaikat 31. 12. 56 Anstalterna den 31. 12. 56	Näistä sään- nöll. vain osan vuotta auki- olevia Härav äro följ. regelb. öppna endast under en del av året	Lisäksi vain osan vuotta toiminnassa olleita Dessutom sådana, som varit verk- samma endast under en del av året
		perustettiin inrättades	muodostettiin ombildades	lakkautettiin indrogos			
<b>Kiinteät postitoimipaikat</b> <b>Fasta postanstalter</b>							
Konttorit — Kontor .....	65	—	—	—	65	—	—
Haaraosastot — Filialer .....	181	11	+ 11	— 6	196	2	—
Toimistot — Expeditioner .....	519	—	—	— 1	517	—	—
Postiasemat I — Poststationer I .....	1 222	14	+ 71	— 3	1 303	1	—
Postiasemat II — Poststationer II .....	813	11	+ 63	— 70	814	7	—
Postipysäkit — Posthaltpunkter .....	1 431	42	—	— 65	1 398	—	—
<b>Yhteensä — Summa</b>	<b>4 231</b>	<b>78</b>	<b>+ 145</b>	<b>— 145</b>	<b>4 293</b>	<b>10</b>	<b>—</b>
			± 0				
<b>Liikkuvat postitoimipaikat</b> <b>Rörliga postanstalter</b>							
Postivaunuja: — Postkupéer:							
postin vaunuissa — i postens vagnar ..	71	—	—	— 4	65	—	2
kiskoautoissa — i rälsbussar .....	—	2	+ 4	— 4	2	—	—
Postiljoonivaunuja: — Postiljonskupéer:							
postin vaunuissa — i postens vagnar ..	50	3	—	— 8	33	—	6
junailijanvaunuissa							
i konduktörsvagnar .....	7	—	—	— 2	4	—	2
kiskoautoissa — i rälsbussar .....	—	—	+ 14	—	14	—	—
Leimasimella varustettuja junailijan- vaunukuljetuksia							
Med stämpel försedda transporter i kon- duktörs vagn .....	6	2	—	—	8	—	—
<b>Yhteensä — Summa</b>	<b>134</b>	<b>7</b>	<b>+ 18</b>	<b>— 18</b>	<b>126</b>	<b>—</b>	<b>10</b>
			± 0				
<b>Lennätintoimipaikat — Telegrafanstalter</b>							
Konttorit — Kontor .....	64	—	—	—	64	—	—
Haaraosastot — Filialer .....	62	—	+ 4	—	65	—	—
Toimistot — Expeditioner .....	428	—	+ 8	—	435	—	—
Posti-, lennätin- ja puhelinasetat I Post-, telegraf- och telefonstationer I .....	1	—	—	—	1	—	—
Posti- ja lennätinasemat I Post- och telegrafstationer I .....	10	—	+ 1	—	11	—	—
Lennätin- ja puhelinasetat Telegraf- och telefonstationer .....	13	—	—	—	13	—	—
Lennätinasemat — Telegrafstationer .....	1	—	—	—	1	—	—
<b>Yhteensä — Summa</b>	<b>579</b>	<b>—</b>	<b>+ 13</b>	<b>—</b>	<b>590</b>	<b>—</b>	<b>—</b>
<b>Puhelintoimipaikat — Telefonanstalter</b>							
Konttorit — Kontor .....	51	—	+ 1	—	52	—	—
Toimistot — Expeditioner .....	7	—	—	—	7	—	—
Posti-, lennätin- ja puhelinasetat I Post-, telegraf- och telefonstationer I .....	1	—	—	—	1	—	—
Lennätin- ja puhelinasetat Telegraf- och telefonstationer .....	13	—	—	—	13	—	—
Puhelinasetat — Telefonstationer .....	929	67	+ 27	—	1 020	—	—
Kaukopuhelintoimipaikat yksityisten kes- kusten yhteydessä							
Fjärrtelefonanstalter i samband med pri- vata centraler .....	181	3	—	— 11	165	—	—
Puhelupaikat — Samtalsställen .....	688	89	—	— 17	753	—	—
<b>Yhteensä — Summa</b>	<b>1 870</b>	<b>159</b>	<b>+ 28</b>	<b>— 28</b>	<b>2 011</b>	<b>—</b>	<b>—</b>
			± 0				



Taulukko 6 Tablá

Kiinteät toimipaikat lääneittäin vuosina 1952—1956 — De fasta anstalterna länsvis åren 1952—1956

Vuodet Toimipaikkojen laatu År Anstalternas beskaffenhet	Lääni tai maakunta Län eller landskap													Yhteensä Summa
	Uudenmaan Nylands		Turun ja Porin Åbo och Björneborgs		Ahvenanmaan Åland	Hämeen Tavastehus		Kymen Kymene	Mikkelin S:t Michels	Kuopion Kuopio	Vaasan Vasa	Oulun Uleåborgs	Lapin Lapplands	
	Helsingin kaupunki Helsingfors stad	Muu lääni Resten av länet	Turun kaupunki Åbo stad	Muu lääni Resten av länet		Tampereen kaupunki Tammerfors stad	Muu lääni Resten av länet							
Toimipaikat 31. 12. Anstalterna den 31. 12.														
1952 .....	65	397	28	598	59	28	514	389	436	802	854	707	687	5 564
1953 .....	62	396	26	604	59	28	522	404	455	830	882	760	724	5 752
1954 .....	60	397	27	614	59	28	516	415	468	844	906	792	749	5 875
1955 .....	63	400	27	619	59	28	526	428	483	866	937	832	781	6 049
1956 .....	66	413	29	622	59	29	530	439	500	892	966	869	837	6 251
1956														
Postikonttorit — Postkontor .....	1	—	1	—	—	1	—	—	—	—	—	1	—	4
Posti- ja lennätinkonttorit Post- och telegrafkontor .....	2	7	—	7	1	—	8	7	4	7	10	2	5	60
Lennätinkonttorit — Telegrafkontor	1	—	1	—	—	1	—	—	—	—	—	1	—	4
Puhelinkonttorit — Telefonkontor	1	—	—	—	—	—	—	—	—	—	—	—	—	1
Sanomalehtipostikonttori Tidningspostkontoret .....	1	—	—	—	—	—	—	—	—	—	—	—	—	1
Haarasastot: — Filialer:														
I .....	24	5	6	3	—	11	8	12	3	7	9	2	8	98
II .....	—	—	—	2	—	1	1	—	1	1	2	—	—	8
III .....	2	1	5	2	—	6	1	1	6	4	5	7	4	44
IV .....	16	—	10	—	—	—	—	—	—	—	—	—	—	26
V .....	—	—	4	4	—	3	1	—	2	1	3	2	—	20
lennätin — telegraf .....	1	—	—	—	—	—	—	—	—	—	—	—	—	1
Postitoimistot — Postexpeditioner	—	4	—	10	—	—	10	10	6	12	7	13	10	82
Posti- ja lennätintoimistot Post- och telegrafexpeditioner ....	9	43	—	66	1	1	52	36	30	48	92	41	16	435
Postiasemat I — Poststationer I..	4	101	1	181	20	4	148	90	97	181	218	134	112	1 291
Posti- ja lennätinasemat I Post- och telegrafstationer I .....	—	—	—	5	1	—	—	—	—	—	5	—	—	11
Posti-, lennätin- ja puhelinasemat I Post-, telegraf-och telefonstationer I	—	—	—	—	—	—	—	—	—	—	—	—	1	1
Postiasemat II — Poststationer II	1	54	1	95	8	—	89	68	84	130	121	99	64	814
Lennätinasemat—Telegrafstationer	—	—	—	1	—	—	—	—	—	—	—	—	—	1
Lennätin- ja puhelinasemat Telegraf- och telefonstationer ....	—	1	—	—	—	—	—	—	—	—	—	6	6	13
Puhelinasemat — Telefonstationer	—	107	—	73	17	—	59	121	128	171	246	95	168	1 185
Postipysäkit — Posthaltpunkter ..	3	90	—	157	8	1	153	78	130	306	199	175	98	1 398
Puhelupaikat — Samtalsställen ..	—	—	—	16	3	—	—	16	9	24	49	291	345	753

Taulukko 7 Tablá

Kiinteät toimipaikat tehtäviensä mukaan vuosina 1952—1956 — De fasta anstalterna, indelade enligt göromål, åren 1952—1956

Vuodet Toimipaikkojen laatu År Anstalternas beskaffenhet	Toimipaikkoja, joissa yleisö voi toimittaa Anstalter, å vilka allmänheten kan utföra						Toimipaikkoja yhteensä Totalantalet anstalter	Yhteensä toimipaikkoja, joissa yleisö voi toimittaa Det sammanlagda antalet anstalter, å vilka allmän- heten kan utföra		
	vain enbart							postiasioita postärenden	lennätinasioita telegrafärenden	puhelinasioita telefonärenden
	postiasioita postärenden	lennätinasioita telegrafärenden	puhelinasioita telefonärenden	posti- ja lennätin- asioita post- och telegraf- ärenden	lennätin- ja puhelinasioita telegraf- och telefonärenden	posti- lennätin- ja puhelinasioita post-, telegraf- och telefonärenden				
Toimipaikat 31. 12. Anstalterna den 31. 12.										
1952 .....	3 656	1	1 379	441	16	71	5 564	4 168	529	1 466
1953 .....	3 677	1	1 526	459	16	73	5 752	4 209	549	1 615
1954 .....	3 645	1	1 667	475	16	71	5 875	4 191	563	1 754
1955 .....	3 671	1	1 799	490	16	72	6 049	4 233	579	1 887
1956 .....	3 722	1	1 939	495	16	78	6 251	4 295	590	2 033
1956										
Konttorit — Kontor .....	5	—	1	8	2	54	70	67	64	57
Haaraosastot — Filialer .....	132	—	—	50	1	14	197	196	65	15
Toimistot — Expeditioner .....	82	—	—	426	—	9	517	517	435	9
Postiasemat I — Poststationer I .....	1 291	—	—	11	—	1	1 303	1 303	12	1
Postiasemat II — Poststationer II .....	814	—	—	—	—	—	814	814	—	—
Postipysäkit, lennätin- ja puhelinasemat sekä puhelupaikat Posthållpunkter, telegraf- och telefonstationer samt samtalsställen .....	1 398	1	1 938	—	13	—	3 350	1 398	14	1 951

Taulukko 8 Tablá

Liikkuvat toimipaikat vuosina 1952—1956 — De rörliga anstalterna åren 1952—1956

Vuodet År	Postivaunut Postkupéer		Postiljoonivaunut Postiljonskupéer			Leimasimella varustetut junailijan- vaunukulje- tukset Med stämpel försedda trans- porter i kon- duktörsvagn	Yhteensä Summa
	postin vaunuissa i postens vagnar	kiskoautoissa i rälsbussar.	postin vaunuissa i postens vagnar	junailijan- vaunuissa i konduktörs- vagnar	kiskoautoissa i rälsbussar		
Toimipaikat 31. 12. Anstalterna den 31. 12.							
1952 .....	78	—	50	7	—	—	135
1953 .....	79	—	50	7	—	—	136
1954 .....	76	—	52	7	—	7	142
1955 .....	71	—	50	7	—	6	134
1956 .....	65	2	33	4	14	8	126

Taulukko 9 Tablá

Lennätintoi mpaikat vuosina 1952—1956 — Telegrafanstalterna åren 1952—1956

Vuodet År	Toimipaikat, jotka välittävät sähkösanomia Anstalter, som förmedla telegram				
	kaukokirjoit- timella, morse- koneella ja puhelimitse med tele- printer, morse- apparat och telefon	kaukokirjoit- timella ja puhelimitse med tele- printer och telefon	morsekoneella ja puhelimitse med morse- apparat och telefon	puhelimitse med telefon	Yhteensä Summa
Toimipaikat 31. 12. Anstalterna den 31. 12.					
1952 .....	19	18	12	480	529
1953 .....	5	32	12	500	549
1954 .....	2	44	6	511	563
1955 .....	2	47	6	524	579
1956 .....	1	51	3	535	590

Taulukko 10 Tablá

Puhelintoi mpaikat vuosina 1952—1956 — Telefonanstalterna åren 1952—1956

Vuodet År	Yhdistetyt paikallis- ja kaukopuhelintoi mpaikat Förenade lokal- och fjärrtelefonanstalter				Kauko- puhelin- toi m- paikat Fjärr- telefon- anstalter	Kaukopu- belin- toi m- paikat yksity- isten kes- kusten yh- teydessä Fjärrtele- fonanstalter i samband med privata centraler	Puhelu- paikat Samtals- ställen	Yhteensä Summa
	Käsi- keskukset Manuella centraler	Auto- maatti- keskukset Automat- centraler	Puoliauto- maatti- keskukset Halv- automat- centraler	Yhteensä Summa				
Toimipaikat 31. 12. Anstalterna den 31. 12.								
1952 .....	591	28	61	680	39	211	521	1 451
1953 .....	633	66	65	764	39	212	584	1 599
1954 .....	697	80	84	861	39	199	639	1 738
1955 .....	755	108	100	963	38	181	688	1 870
1956 .....	805	132	116	1 053	40	165	753	2 011

Taulukko 11 Tablá

Postinkuljetus ja -kanto kotimaassa vuosina 1952—1956 — Postbefordran och postbåring inom landet åren 1952—1956

Vuodet År	Postinkuljetus Postföring					Lentopostin- kuljetus Flygpost- föring	Maalaiskirjeen- kanto ja postin- kanto Lantbrevbåring och postbåring
	Maantie- postinkuljetus Landsvägs- postföring	Rautatie- postinkuljetus Järnvägs- postföring	Laivapostinkuljetus Sjöpostföring		Yhteensä Summa		
			Rannikolla I kusttrafik	Sisävesillä I insjötrafik			
Linjojen pituus (km) Linjernas längd (km)							
1952 .....	48 350	4 697	779	49	828	2 565	48 129
1953 .....	47 464	4 605	779	49	828	3 339	48 090
1954 .....	49 115	4 561	779	49	828	3 468	46 596
1955 .....	52 471	4 561	1 105	49	1 154	3 719	48 871
1956 .....	63 124	4 586	1 105	49	1 154	4 210	58 258
Kuljetusmatka (1 000 km) Befordringssträckan (1 000 km)							
1952 .....	20 624	11 081	153	11	164	45 089	15 366
1953 .....	22 313	12 143	160	13	173	38 601	14 531
1954 .....	23 409	12 695	193	13	206	45 613	14 376
1955 .....	23 773	13 102	272	10	282	114 534	14 586
1956 .....	26 330	13 070	239	10	249		16 156
Kuljetuskustannukset (1 000 mk) Befordringskostnader (1 000 mk)							
1952 .....	425 336	300 743	881	175	1 056	5 463	321 674
1953 .....	451 848	300 743	765	198	963	3 340	345 430
1954 .....	454 110	300 705	827	192	1 019	5 200	350 874
1955 .....	542 488	300 668	4 422	165	4 587	5 824	388 419
1956 .....	551 005	300 155	5 076	170	5 246	9 206	1 090 487

Taulukko 12 Tablá

Postin rautateitse kulkevat kilometrit vuosina 1952—1956 — Antalet postförda kilometer å järnväg åren 1952—1956

Vuodet År	Postin vaunuissa I postens vagnar	Valtionrautateiden I statsjärnvägarnas		Yksityis- rautateiden vaunuissa I privatägda järnvägars vagnar	Yhteensä Summa
		vaunuissa vagnar	kiskoautoissa rälsbussar		
1 000 km					
1952					
Postivaunuissa — I postkupéer .....	6 664	—	—	—	6 664
Postiljoonivaunuissa — I postiljonskupéer .....	1 170	668	—	56	1 893
Junailijanvaunuissa ja -osastoissa, postimiehen saattamana I konduktörsvagnar och -avdelningar, med postman .....	—	636	—	—	636
Junailijanvaunuissa ja -osastoissa, ilman postimiestä I konduktörsvagnar och -avdelningar, utan postman .....	—	1 301	—	123	1 424
Apuvaunuissa — I hjälpvagnar .....	464	—	—	—	464
<b>Yhteensä — Summa</b>	<b>8 298</b>	<b>2 605</b>	<b>—</b>	<b>179</b>	<b>11 081</b>
1953					
Postivaunuissa — I postkupéer .....	6 723	—	—	—	6 723
Postiljoonivaunuissa — I postiljonskupéer .....	1 076	659	—	—	1 735
Junailijanvaunuissa ja -osastoissa, postimiehen saattamana I konduktörsvagnar och -avdelningar, med postman .....	—	840	—	—	840
Junailijanvaunuissa ja -osastoissa, ilman postimiestä I konduktörsvagnar och -avdelningar, utan postman .....	—	1 979	—	57	2 036
Apuvaunuissa — I hjälpvagnar .....	808	—	—	—	808
<b>Yhteensä — Summa</b>	<b>8 607</b>	<b>3 478</b>	<b>—</b>	<b>57</b>	<b>12 143</b>
1954					
Postivaunuissa — I postkupéer .....	6 371	—	—	—	6 371
Postiljoonivaunuissa — I postiljonskupéer .....	1 295	535	—	—	1 831
Junailijanvaunuissa ja -osastoissa, postimiehen saattamana I konduktörsvagnar och -avdelningar, med postman .....	—	922	94	—	1 016
Junailijanvaunuissa ja -osastoissa, ilman postimiestä I konduktörsvagnar och -avdelningar, utan postman .....	—	2 373	—	57	2 430
Apuvaunuissa — I hjälpvagnar .....	923	124	—	—	1 047
<b>Yhteensä — Summa</b>	<b>8 589</b>	<b>3 955</b>	<b>94</b>	<b>57</b>	<b>12 695</b>
1955					
Postivaunuissa — I postkupéer .....	6 135	—	—	—	6 135
Postiljoonivaunuissa — I postiljonskupéer .....	1 140	608	—	—	1 748
Junailijanvaunuissa ja -osastoissa, postimiehen saattamana I konduktörsvagnar och -avdelningar, med postman .....	—	703	173	—	876
Junailijanvaunuissa ja -osastoissa, ilman postimiestä I konduktörsvagnar och -avdelningar, utan postman .....	—	2 824	—	55	2 878
Apuvaunuissa — I hjälpvagnar .....	1 208	257	—	—	1 465
<b>Yhteensä — Summa</b>	<b>8 483</b>	<b>4 392</b>	<b>173</b>	<b>55</b>	<b>13 102</b>
1956					
Postivaunuissa — I postkupéer .....	5 781	—	34	—	5 815
Postiljoonivaunuissa — I postiljonskupéer .....	950	575	131	—	1 656
Junailijanvaunuissa ja -osastoissa, postimiehen saattamana I konduktörsvagnar och -avdelningar, med postman .....	—	699	144	—	843
Junailijanvaunuissa ja -osastoissa, ilman postimiestä I konduktörsvagnar och -avdelningar, utan postman .....	—	2 521	102	51	2 674
Apuvaunuissa — I hjälpvagnar .....	1 589	495	—	—	2 084
<b>Yhteensä — Summa</b>	<b>8 320</b>	<b>4 289</b>	<b>410</b>	<b>51</b>	<b>13 070</b>

Taulukko 13 Tablá

Postiautoliikenne vuosina 1952—1956 — Postbusstrafiken åren 1952—1956

Vuodet Tilittävä toimipaikka År Redovisande anstalt	Autoja liikenteessä keskimäärin vuoden aikana Medelantalet bussar i trafik under året	Linjat Linjer	Linjojen pituus Linjernas längd	Ajokm Körkm	Postia Post	Matkustajien lukumäärä Antalet passagerare
	kpl st	kpl st	km	1 000 km	1 000 kg	1 000 kpl st
1952 .....	300	123	19 976	16 321	..	5 262
1953 .....	349	125	20 022	17 237	43 645	5 736
1954 .....	338	125	20 329	17 371	46 439	6 033
1955 .....	316	128	20 946	17 655	48 188	6 316
1956 .....	307	138	23 330	18 621	52 511	6 717
1956						
Helsinki — Helsingfors .....	34	12	2 838	2 091	12 689	647
Joensuu .....	12	6	760	669	1 763	296
Jyväskylä .....	29	7	1 653	1 395	5 055	471
Kajaani .....	29	15	2 361	1 527	1 930	552
Kemijärvi .....	13	8	1 061	911	1 701	286
Kuopio .....	27	10	2 004	1 410	3 853	682
Lahti .....	3	2	295	90	927	53
Lappeenranta .....	8	5	561	384	1 246	154
Mariehamn .....	1	1	123	37	230	11
Oulu .....	42	19	2 520	2 408	4 897	382
Rovaniemi .....	60	24	4 000	2 879	4 678	739
Seinäjoki .....	27	11	2 197	1 754	5 878	918
Tampere .....	19	7	1 361	1 071	3 437	516
Turku — Åbo .....	19	4	678	1 142	2 381	186
Vaasa — Vasa .....	19	7	918	847	1 839	367
Autoteknillinen konttori — Automobiltekniska kontoret	40	—	—	—	—	—

Taulukko 14 Tablá

Kirjelaatikot ja irtolaukut vuosina 1952—1956 — Brevlådor och lösväskor åren 1952—1956

Vuodet År	Kiinteät kirjelaatikot Fasta brevlådor	Liikkuvat kirjelaatikot Rörliga brevlådor			Kirjelaatikot yhteensä Totalantalet brevlådor	Irtolaukut Lösväskor
		Junissa På tåg	Laivoissa På båtar	Yhteensä Summa		
1952 .....	8 877	286	28	314	9 191	465
1953 .....	9 016	242	28	270	9 286	440
1954 .....	9 050	222	21	243	9 293	441
1955 .....	9 107	195	24	219	9 326	445
1956 .....	9 413	87	19	106	9 519	445

Taulukko 15 Tablá

Koti- ja ulkomaiset lähetykset vuosina 1952—1956 — In- och utrikes försändelser åren 1952—1956

Vuodet Lähetysten laatu År Försändelsernas beskaffenhet	Kotimaisia Inrikes		Ulkomaille lähetyttyjä Till utlandet avsända		Ulkomailla tulleet Från utlandet anlända		Yhteensä Summa	
	1 000 kpl st	%	1 000 kpl st	%	1 000 kpl st	%	1 000 kpl st	%
1952								
Kirjelähetyksiä — Brevförsändelser	147 029	21.9	8 733	95.0	22 826	63.1	178 587	24.9
Paketteja — Paket	8 204	1.2	164	1.8	385	1.1	8 752	1.2
Posti- ja postiennakko-osoituksia — Post- och postförskottsansvisningar	2 964	0.4	—	—	3.0	0.0	2 967	0.4
Sanomalehtiä — Tidningar	514 125	76.5	292	3.2	12 960	35.8	527 377	73.5
<b>Yhteensä — Summa</b>	<b>672 321</b>	<b>100.0</b>	<b>9 189</b>	<b>100.0</b>	<b>36 173</b>	<b>100.0</b>	<b>717 683</b>	<b>100.0</b>
1953								
Kirjelähetyksiä — Brevförsändelser	192 749	24.3	9 901	95.6	26 203	66.5	228 852	27.1
Paketteja — Paket	8 579	1.1	149	1.4	399	1.0	9 128	1.1
Posti- ja postiennakko-osoituksia — Post- och postförskottsansvisningar	2 900	0.4	—	—	2.9	0.0	2 903	0.4
Sanomalehtiä — Tidningar	589 254	74.2	310	3.0	12 817	32.5	602 381	71.4
<b>Yhteensä — Summa</b>	<b>793 482</b>	<b>100.0</b>	<b>10 360</b>	<b>100.0</b>	<b>39 422</b>	<b>100.0</b>	<b>843 264</b>	<b>100.0</b>
1954								
Kirjelähetyksiä — Brevförsändelser	190 777	23.9	11 199	96.1	29 628	68.3	231 604	27.2
Paketteja — Paket	9 459	1.2	152	1.3	332	0.8	9 943	1.2
Posti- ja postiennakko-osoituksia — Post- och postförskottsansvisningar	2 899	0.4	—	—	3.1	0.0	2 902	0.3
Sanomalehtiä — Tidningar	593 466	74.5	298	2.6	13 438	31.0	607 202	71.3
<b>Yhteensä — Summa</b>	<b>796 600</b>	<b>100.0</b>	<b>11 649</b>	<b>100.0</b>	<b>43 401</b>	<b>100</b>	<b>851 650</b>	<b>100.0</b>
1955								
Kirjelähetyksiä — Brevförsändelser	194 801	23.5	11 142	95.9	26 867	66.2	232 810	26.5
Paketteja — Paket	9 684	1.2	156	1.3	340	0.8	10 180	1.2
Posti- ja postiennakko-osoituksia — Post- och postförskottsansvisningar	2 682	0.3	—	—	4.0	0.0	2 686	0.3
Sanomalehtiä — Tidningar	620 164	75.0	318	2.7	13 356	32.9	633 838	72.1
<b>Yhteensä — Summa</b>	<b>827 332</b>	<b>100.0</b>	<b>11 617</b>	<b>100</b>	<b>40 566</b>	<b>100</b>	<b>879 515</b>	<b>100</b>
1956								
Kirjelähetyksiä — Brevförsändelser	240 271	27.7	13 189	96.4	25 938	65.1	279 398	30.3
Paketteja — Paket	9 774	1.1	164	1.2	355	0.9	10 293	1.1
Posti- ja postiennakko-osoituksia — Post- och postförskottsansvisningar	2 588	0.3	—	—	5.5	0.0	2 593	0.3
Sanomalehtiä — Tidningar	615 018	70.9	325	2.4	13 575	34.0	628 918	68.3
<b>Yhteensä — Summa</b>	<b>867 650</b>	<b>100.0</b>	<b>13 679</b>	<b>100.0</b>	<b>39 873</b>	<b>100.0</b>	<b>921 202</b>	<b>100.0</b>

Taulukko 16 Tablá

Maksunalaiset lähetykset ja virkalähetykset vuosina 1952—1956 — Portopliktiga försändelser och tjänsteförsändelser åren 1952—1956

Vuodet År	Maksunalaisia lähetyksiä Portopliktiga försändelser							Virkalähetyksiä Tjänsteförsändelser					Yhteensä Summa	Kaikkiaan Totalsumma
	Tavallisia kirje- lähetyksiä Vanliga brev- försändelser	Kirjattuja kirje- lähetyksiä Rekommenderade brevförsändelser	Vakuutettuja kirjeitä Assurerade brev	Sanomalehtiä Tidningar	Paketteja Paket	Posti- ja posti- ennakko-osoituksia Post- och post- förskottsansvis- ningar	Yhteensä Summa	Tavallisia kirje- lähetyksiä Vanliga brev- försändelser	Kirjattuja kirje- lähetyksiä Rekommenderade brevförsändelser	Määräarvoisia kirjeitä Brev med angivet värdebelopp	Paketteja Paket			
	1 000 kpl													
	1 000 st													
1952	151 986	3 016	30	527 377	8 281	2 967	693 657	20 179	2 763	613	471	24 026	717 683	
1953	200 946	2 919	27	602 381	8 742	2 903	817 918	21 805	2 562	594	385	25 346	843 264	
1954	201 043	2 962	25	607 202	9 458	2 902	823 591	24 240	2 726	608	484	28 059	851 650	
1955	199 932	3 070	25	633 838	9 679	2 686	849 228	26 223	2 971	591	501	30 287	879 515	
1956	245 250	3 274	22	628 918	9 767	2 593	889 824	27 317	2 914	621	526	31 378	921 202	

Taulukko 17 Tablá

Tavalliset lähetykset vuosina 1952—1956 — Vanliga försändelser åren 1952—1956

Vuodet År	Maksunalaisia lähetyksiä Portopliktiga försändelser									Virkalähetyksiä Tjänsteförsändelser					Kaikkiaan Totalsumma	
	Kirjelähetyksiä Brevförsändelser									Kirjelähetyksiä Brevförsändelser						
	Kirjeitä Brev	Postikortteja Postkort		Ristisiteitä Korsband			Pikkupaketteja Småpaket	Paketteja Paket	Sanomalehtiä Tidningar	Yhteensä Summa	Kirjeitä Brev	Postikortteja Postkort	Ristisiteitä Korsband	Paketteja Paket		Yhteensä Summa
		Yksinkertaisia Enkla	Vastauskortilla Med betalt svar	Painotettuja Tryckalster	Asiakirjoja Handlingar	Tavarannäyt- teitä Varuprov										
	milj. kpl	milj. st.														
1952 .....	85.8	13.9	0.2	48.0	2.9	0.7	0.5	6.8	527.4	686.2	..	..	0.8	0.3	20.5	706.7
1953 .....	107.4	15.1	0.2	73.3	3.5	0.7	0.6	7.5	602.4	810.8	..	..	1.2	0.2	22.0	832.8
1954 .....	108.8	17.9	0.3	64.9	3.0	0.7	0.5	8.2	607.2	816.4	..	..	0.5	0.3	24.5	841.0
1955 .....	109.1	17.8	0.2	68.7	2.8	0.9	0.5	8.5	633.8	842.3	22.4	3.5	0.3	0.3	26.5	868.8
1956 .....	126.4	21.3	0.2	92.4	3.3	0.9	0.7	8.7	628.9	882.8	23.2	3.1	1.0	0.3	27.7	910.5
1956 Kotimaisia — Inrikes ..	108.8	18.6	0.2	74.8	3.2	0.6	0.7	8.2	615.0	830.1	23.2	3.1	1.0	0.3	27.7	857.7
Ulkomaille Till utlandet .....	6.5	0.9	0.0	5.4	0.1	0.0	0.0	0.2	0.3	13.4	0.0	0.0	—	—	0.0	13.4
Ulkomailta Från utlandet .....	11.2	1.8	0.0	12.2	0.0	0.2	0.0	0.3	13.6	39.4	0.0	—	—	—	0.0	39.4

Taulukko 18 Tablá

Kirjatut lähetykset vuosina 1952—1956 — Rekommenderade försändelser åren 1952—1956

Vuodet Kuukaudet År Månader	Maksunalaisia lähetyksiä Portopliktiga försändelser							Virkalähetyksiä Tjänsteförsändelser					Kaikkiaan Totalsumma		
	Kirjelähetyksiä Brevförsändelser							Paketteja Paket	Yhteensä Summa	Kirjelähetyksiä Brevförsändelser				Paketteja Paket	Yhteensä Summa
	Kirjeitä Brev	Posti- kortteja Post- kort	Ristisiteitä Korsband			Pikkupaketteja Småpaket	Kirjeitä Brev			Posti- kortteja Post- kort	Risti- siteitä Kors- band				
			Paino- tuot- teita Tryck- alster	Asia- kirjoja Hand- lingar	Tavara- näyt- teitä Varu- prov										
	1 000 kpl	1 000 st.													
1952 .....	2 738	..	..	..	..	44	1 406	4 422	..	..	..	97	2 860	7 283	
1953 .....	2 638	..	..	..	..	29	1 252	4 171	..	..	..	108	2 670	6 841	
1954 .....	2 736	..	..	..	..	25	1 224	4 186	..	..	..	134	2 860	7 046	
1955 .....	2 852	..	..	..	..	21	1 149	4 219	..	..	..	109	3 081	7 299	
1956 .....	2 986	7.8	124	100	35	22	1 081	4 355	2 907	3.5	3.0	116	3 030	7 385	
1956 Kotim. — Inrikes Ulkomaille Till utlandet															
I .....	344	0.9	1.8	8.4	0.4	1.3	86	444	321	0.7	0.8	17	340	784	
II .....	233	0.7	3.1	8.7	0.3	1.1	88	334	246	0.5	0.2	9.3	256	590	
III .....	142	0.3	0.8	3.0	0.1	0.8	51	197	158	0.2	0.1	5.1	163	360	
IV .....	230	0.7	1.8	8.6	0.5	1.2	95	338	229	0.3	0.3	9.6	239	578	
V .....	224	0.5	1.4	9.7	0.4	1.3	96	333	230	0.3	0.3	9.3	240	573	
VI .....	212	0.4	1.4	6.5	0.5	1.3	79	301	212	0.2	0.2	9.7	222	523	
VII .....	194	0.4	1.3	8.0	0.2	1.0	69	274	245	0.3	0.2	7.1	252	527	
VIII .....	197	0.4	1.4	9.7	0.2	1.1	73	283	249	0.2	0.2	8.4	258	541	
IX .....	199	0.4	1.4	8.5	0.4	1.2	86	296	318	0.2	0.2	10	329	625	
X .....	228	0.4	1.7	8.9	0.3	1.3	94	335	301	0.2	0.1	10	311	646	
XI .....	230	0.5	2.6	10	0.3	1.3	102	347	218	0.2	0.1	10	229	576	
XII .....	244	0.5	3.1	6.7	0.6	2.3	162	419	177	0.2	0.2	9.6	187	606	
Kotimaisia — Inrikes	2 396	5.9	7.9	96	2.3	13	1 081	3 602	2 896	3.5	3.0	116	3 019	6 621	
Ulkomaille Till utlandet .....	281	0.1	14	0.8	1.7	1.9	—	299	8.7	—	—	—	8.7	308	
Ulkomailta Från utlandet .....	309	1.9	102	3.4	31	6.4	—	454	2.7	—	—	—	2.7	457	

Taulukko 19 Tablá

Vakuutetut ja määrarvoiset lähetykset vuosina 1952—1956 — Assurerade försändelser och försändelser med angivet värde åren 1952—1956

Vuodet Kuukaudet År Månader	Maksunalaisia lähetyksiä Portopliktiga försändelser						Virkalähetyksiä, kotimaisia Tjänsteförsändelser, inrikes			Kaikkiaan Total- summa	
	Kotimaisia Inrikes		Ulkomaille Till utlandet		Ulkomailla Från utlandet		Yhteensä Summa	Kirjeitä Brev	Paketteja Paket		Yhteensä Summa
	Kirjeitä Brev	Paketteja Paket	Kirjeitä Brev	Paketteja Paket	Kirjeitä Brev	Paketteja Paket					
	1 000 kpl 1 000 st										
1952 .....	29	21	0.3	0.8	0.5	24	77	613	64	678	754
1953 .....	27	16	0.3	0.6	0.4	20	64	594	75	669	733
1954 .....	25	14	0.2	0.9	0.5	13	54	608	79	687	741
1955 .....	22	14	0.2	0.8	0.5	13	50	591	75	666	716
1956 .....	21	13	0.1	0.6	0.8	14	49	621	65	686	735
1956											
I .....	2.0	1.1	..	..	..	..	..	54	6.4	61	..
II .....	1.8	1.0	..	..	..	..	..	51	5.5	56	..
III .....	0.9	0.5	..	..	..	..	..	31	2.9	34	..
IV .....	1.7	1.2	..	..	..	..	..	48	5.6	54	..
V .....	1.9	1.4	..	..	..	..	..	51	5.6	57	..
VI .....	1.7	1.2	..	..	..	..	..	53	5.1	58	..
VII .....	1.8	1.0	..	..	..	..	..	53	5.8	59	..
VIII .....	1.7	1.1	..	..	..	..	..	54	5.5	59	..
IX .....	1.6	1.1	..	..	..	..	..	54	5.7	60	..
X .....	1.9	1.8	..	..	..	..	..	58	5.8	63	..
XI .....	1.9	1.2	..	..	..	..	..	56	5.3	61	..
XII .....	2.2	1.4	..	..	..	..	..	58	5.5	64	..

Taulukko 20 Tablá

Posti- ja postiennakko-osoitukset sekä postiennakkolähetykset vuosina 1952—1956

Post- och postförsöksansvisningar samt postförsöksförsändelser åren 1952—1956

Vuodet Kuukaudet År Månader	Posti- ja postiennakko-osoituksia Post- och postförsöksansvisningar							Postiennakkolähetyksiä Postförsöksförsändelser					
	Koti- maisia Inrikes	Ulkomailla Från utlandet						Yhteensä Summa	Kotimaisia Inrikes		Ulkomaille Till utlandet		Yhteensä Summa
		Ame- rikan Yhdys- vallat Ame- rikas Förenta Stater	Länsi- Saksa Väst- tysk- land	Norja Norge	Ruotsi Sverige	Sveitsi Schweiz	Tanska Dan- mark		Kirje- lähe- tyksiä Brevför- sändelser	Paket- teja Paket	Kirje- lähe- tyksiä Brevför- sändelser	Paket- teja Paket	
	1 000 kpl st	kpl st						1 000 kpl st	1 000 kpl 1 000 st				
1952 .....	2 964	2 049	—	6	737	185	—	2 967	1 137	1 203	1.0	—	2 341
1953 .....	2 900	2 078	—	4	625	179	—	2 903	1 088	1 201	0.5	—	2 289
1954 .....	2 899	2 077	163	3	645	156	64	2 902	1 141	1 202	0.6	0.0	2 344
1955 .....	2 682	2 282	626	15	700	210	124	2 686	1 232	1 181	0.6	—	2 413
1956 .....	2 588	2 183	725	12	2 049	232	250	2 593	1 212	1 186	0.8	0.0	2 398
1956													
I .....	224	288	64	—	95	18	6	224	105	89	..	..	..
II .....	227	119	38	1	87	18	5	227	111	98	..	..	..
III .....	120	106	38	—	57	9	7	120	80	53	..	..	..
IV .....	225	123	70	1	160	7	10	225	123	111	..	..	..
V .....	237	160	55	—	101	22	19	237	132	121	..	..	..
VI .....	219	201	69	7	394	31	77	220	101	90	..	..	..
VII .....	203	118	69	—	156	34	25	203	91	79	..	..	..
VIII .....	207	88	62	—	146	17	15	207	91	84	..	..	..
IX .....	204	109	64	2	123	20	8	204	95	98	..	..	..
X .....	229	103	71	—	335	18	35	229	104	118	..	..	..
XI .....	240	219	66	—	180	14	17	240	95	130	..	..	..
XII .....	254	549	59	1	215	24	26	255	85	116	..	..	..



Taulukko 21 Tablá

Lähetysten vakuutus-, raha- ja arvomäärät vuosina 1952—1956 — Försändelsernas assurans-, penning- och värdebelopp åren 1952—1956

Vuodet Kuukaudet År Månader	Maksunalaisia lähetyksiä Portopliktiga försändelser				Virkalähetystyksiä Tjänsteförsändelser			Kaikkiaan Totalsumma
	Kirjeiden vakuutus- määrä Assurans- belopp på brev	Pakettien vakuutus- määrä Assurans- belopp på paket	Posti- ja posti- ennakko-osoit- tusten raha- määrä Post- och post- förskotts- anvisningarnas penningbelopp	Yhteensä Summa	Kirjeiden ilmoitettu arvomäärä På brev angivna värde- belopp	Pakettien ilmoitettu arvomäärä På paket angivna värde- belopp	Yhteensä Summa	
	milj. mk							
1952 .....	947.8	990.1	21 271.4	23 209.3	356 610.0	275 911.7	632 521.6	655 731.8
1953 .....	824.3	869.2	20 936.9	22 630.5	313 965.8	268 412.4	582 378.2	605 008.7
1954 .....	848.8	823.1	21 913.5	23 585.3	322 719.0	285 513.7	608 232.7	631 818.1
1955 .....	774.9	864.0	22 216.1	23 855.0	347 284.2	279 129.7	626 413.9	650 268.9
1956 .....	1 163.8	1 008.1	23 455.8	25 627.6	393 370.0	329 620.5	722 990.5	748 618.1
1956 Kotim. — Inrikes Ulkomaille — Till utlandet								
I .....	..	..	1 931.2	..	33 017.8	32 746.7	65 764.4	..
II .....	..	..	1 864.5	..	30 502.5	25 435.7	55 938.2	..
III .....	..	..	922.2	..	19 244.7	11 882.3	31 127.0	..
IV .....	..	..	1 895.6	..	29 125.5	26 604.1	55 729.6	..
V .....	..	..	2 131.1	..	35 555.0	29 723.8	65 278.9	..
VI .....	..	..	2 080.0	..	34 419.5	26 200.7	60 620.2	..
VII .....	..	..	2 034.9	..	33 643.8	29 094.1	62 737.9	..
VIII .....	..	..	2 042.3	..	35 666.2	30 079.8	65 746.0	..
IX .....	..	..	1 959.7	..	32 590.7	30 950.3	63 541.1	..
X .....	..	..	2 190.0	..	35 246.1	29 204.3	64 450.3	..
XI .....	..	..	2 143.1	..	35 062.9	26 755.1	61 818.0	..
XII .....	..	..	2 242.8	..	39 295.4	30 943.5	70 238.9	..

Taulukko 22 Tablá

Postin kuljetettavaksi jätetyt sanomalehdet vuosina 1952—1956 — Till postbefordran inlämnade tidningar åren 1952—1956

Vuodet Toimipaikat År Anstalter	Jätetty kuljetettavaksi vuoden aikana Inlämnade till befordran under året		Sanomalehtien paino eri kuukausina Tidningarnas vikt under olika månader											
	1 000 numerokpl 1 000 nummerekpl.	1 000 kg	I	II	III	IV	V	VI	VII	VIII	IX	X	XI	XII
1952 .....	487 974	28 163	2 040	2 233	2 299	2 288	2 391	2 060	2 492	2 190	2 415	2 563	2 568	2 624
1953 .....	514 346	31 455	2 274	2 414	2 772	2 583	2 657	2 407	2 233	2 305	2 826	3 003	2 849	3 131
1954 .....	536 165	36 599	2 589	2 880	3 327	3 205	3 028	2 807	2 583	2 721	3 179	3 339	3 477	3 463
1955 .....	546 873	40 790	2 913	3 173	3 345	3 268	3 629	3 453	2 943	2 887	3 683	3 836	3 811	3 850
1956 .....	542 469	42 270	3 432	3 614	1 335	3 866	3 908	3 554	3 144	3 284	3 910	4 143	4 142	3 937
1956														
Joensuu .....	13 429	754	66	62	18	64	65	59	62	62	69	76	74	76
Jyväskylä .....	15 500	1 068	91	93	29	93	94	93	84	37	96	103	102	100
Kuopio .....	22 923	1 584	141	134	42	136	138	128	126	132	149	159	149	152
Oulu .....	23 106	1 061	96	87	33	89	92	87	82	91	96	108	100	101
Borgå — Porvoo .....	15 929	1 822	161	161	76	157	188	136	132	135	187	193	176	121
Sanomalehtipk. — Tidningspk.	286 757	26 911	2 126	2 320	857	2 557	2 532	2 277	1 940	2 027	2 493	2 618	2 652	2 513
Tampere .....	21 426	1 772	144	146	54	155	152	143	133	145	161	179	184	174
Turku — Åbo .....	16 789	1 266	110	113	38	118	118	102	102	102	112	111	118	118
Vaasa — Vasa .....	25 675	1 620	133	138	46	145	147	145	135	134	153	155	153	145
Muut toimipaikat De övriga anstalterna .....	100 935	4 411	364	357	142	352	381	384	358	369	393	440	434	436

Taulukko 23 Tablá

Perillesaamattomat lähetykset vuonna 1956 — Obeställbara försändelser år 1956

Lähetysten laatu Försändelsernas beskaffenhet	Lähtöpaikkaan palautuneita Till avsändningsorten återkomna			Tiedustelukonttoriin tulleita Till reklamationskontoret anlända			Ei saatu perille Icke frambefordrade		Ulkomailla palautet- tuja Till utlandet återsända
	Koti- maasta Inrikes	Ulko- maalta Från utlandet	Yhteensä Summa	Koti- maasta Inrikes	Ulko- maalta Från utlandet	Yhteensä Summa	Luku- määrä Antal	0/00 kaikista maksun- alaisista lähetyk- sistä 0/00 av alla portoplik- tiga för- sändelser	
<b>Tavalliset lähetykset — Vanliga försändelser</b>									
Kirjeitä — Brev .....	176 930	10 985	187 915	56 418	5 411	61 829	32 344	0.28	16 263
Postikortteja — Postkort .....	29 952	1 833	31 785	24 100	—	24 100	24 100	1.22	2 106
Ristisiteitä — Korsband .....	199 522	871	200 393	—	—	—	4 420	0.05	1 963
Pikkupaketteja — Småpaket .....	715	13	728	26	—	26	—	—	—
Paketteja — Paket .....	30 173	338	30 511	234	—	234	123	0.01	637
<b>Yhteensä — Summa</b>	<b>437 292</b>	<b>14 040</b>	<b>451 332</b>	<b>80 778</b>	<b>5 411</b>	<b>86 189</b>	<b>60 987</b>	<b>0.27</b>	<b>20 969</b>
<b>Kirjatut lähetykset — Rekommenderade försändelser</b>									
Kirjeitä — Brev .....	18 317	481	18 798	773	—	773	166	0.06	507
Postikortteja — Postkort .....	130	—	130	—	—	—	—	—	13
Ristisiteitä — Korsband .....	1 339	65	1 404	—	—	—	—	—	780
Pikkupaketteja — Småpaket .....	221	13	234	—	—	—	—	—	—
Paketteja — Paket .....	24 986	—	24 986	25	—	25	8	0.01	—
<b>Yhteensä — Summa</b>	<b>44 993</b>	<b>559</b>	<b>45 552</b>	<b>798</b>	<b>—</b>	<b>798</b>	<b>174</b>	<b>0.04</b>	<b>1 300</b>
<b>Vakuutetut lähetykset — Assurerade försändelser</b>									
Kirjeitä — Brev .....	104	—	104	—	—	—	—	—	—
Paketteja — Paket .....	52	—	52	—	—	—	—	—	—
<b>Yhteensä — Summa</b>	<b>156</b>	<b>—</b>	<b>156</b>	<b>—</b>	<b>—</b>	<b>—</b>	<b>—</b>	<b>—</b>	<b>—</b>
Posti- ja postiennakko-osoitukset Post- och postförskottsansvisningar .....	2 392	—	2 392	1) 45	—	45	41	0.02	156
<b>Kaikkiaan — Totalsumma</b>	<b>484 833</b>	<b>14 599</b>	<b>499 432</b>	<b>81 621</b>	<b>5 411</b>	<b>87 032</b>	<b>61 202</b>	<b>0.26</b>	<b>22 425</b>

Taulukko 24 Tablá

Posti- ja lennätinlaitoksen puhelinverkko vuosina 1952—1956 — Post- och telegrafverkets telefontät åren 1952—1956

Vuodet År	Paikallisverkot Lokalnäten					Kauko- ja verkkoryhmäverkot Fjärr- och nätgruppsnäten											
	Keskusten lukumäärä Antalet centraler	Keskuksiin liitetty Till centraler anslutna				Tilaajayhteyksien pituus Abonentförbin- sernas längd	Pylväslinjoja Stolplinjer	Kaapeleita Kablar	Kaukoyhteyksien pituus Fjärrförbindelsernas längd								Yhteensä Summa
		Pääkoneita Huvudapparater	Sivukoneita Biapparater	Yleisiä puhelimia Allmänna telefoner	Puhelimia yhteensä Summa				Kaksoisjohtoja Dubbelledningar				Yksinkert. rautaajohtoja Enkelt järn- ledningar	Kaapeli- yhteyksiä Kabelför- bindelser	Kantaahto- yhteyksiä Bärfrekvens- förbindelser	Keino- yhteyksiä Konstgjorda förbindelser	
									Ku- pari- kop- par-	Teräs- kupari Stål- koppar	Rauta- Järn-	Ku- pari- kop- par-					
1952 ..	680	39 506	11 069	1 431	52 006	57 232	18 644	1 682	79 489	—	31 248	396	4 247	141 860	48 483	305 703	
1953 ..	764	43 450	12 833	1 548	57 831	66 231	19 532	1 824	79 986	3 736	30 266	311	15 965	142 234	52 876	325 374	
1954 ..	861	47 361	13 939	1 745	63 045	73 864	20 230	2 003	80 165	4 265	32 177	291	17 321	151 964	53 237	339 420	
1955 ..	963	52 691	15 999	1 845	70 535	83 300	21 056	1 973	80 565	5 207	33 978	298	17 887	160 151	53 887	351 973	
1956 ..	1 053	60 115	18 065	1 765	79 945	92 057	21 979	2 546	80 864	6 267	35 795	307	19 488	174 991	54 612	372 324	

1) Talousoastolle — Till ekonomiaavdelningen.

2) Äänitaajuuskäytössä olevia kaapelikantajohtoja. — Kabelstämledningar, som användas för talfrekvens.

3) Lukuun sisältyvät myös sisäänottokaapeleissa käytössä olevien keino-yhteyksien pituudet. — I sifferuppgiften ingår även längden av de i bruk varande konstgjorda förbindelser, som finnas i införingskablar.

Taulukko 25 Tablá

Lennätinliikenne vuosina 1952—1956 — Telegraftrafiken åren 1952—1956

Vuodet Kuukaudet Sähkösanomien laatu År Månader Telegrammens beskaffenhet	Maksunalaisten sähkösanomien lukumäärä Antalet avgiftsbelagda telegram				
	Kotimaisia Inländska	Ulkomaille Till utlandet	Ulkomailta Från utlandet	Yhteensä Summa	Kautta- kulkevia Transiterade
	1 000 kpl 1 000 st				
1952	677	458	447	1 582	149
1953	657	406	388	1 451	163
1954	691	459	427	1 578	165
1955	725	483	443	1 651	199
1956	695	487	444	1 626	247
I	54	36	35	125	18
II	51	35	32	118	18
III	53	39	34	126	18
IV	51	37	34	122	19
V	68	42	40	150	21
VI	67	45	40	152	21
VII	61	41	37	139	21
VIII	64	44	38	146	21
IX	59	44	39	142	20
X	54	45	40	139	22
XI	52	43	39	134	24
XII	61	36	36	133	23
1956					
Tavallisia sähkösanomia — Vanliga telegram	672	381	309	1 362	..
Pikasähkösanomia — Iltelegram	1.3	8.6	7.0	17	..
Lehtisähkösanomia — Presstelegram	0.1	1.2	0.8	2.1	..
Ilmatieteellisiä sähkösanomia — Meteorologiska telegram	13	—	—	13	—
Vesitieteellisiä sähkösanomia — Hydrologiska telegram	7.7	—	—	7.7	—
Jääsähkösanomia — Istelegram	0.8	—	—	0.8	—
Kirjesähkösanomia ja muita sähkösanomia	—	—	—	—	—
Brevtelegram och övriga telegram	—	97	126	223	..

Taulukko 26 Tablá

Sähkösanomat vastaanotto- ja perilletoimitustavan mukaan vuosina 1952—1956

Telegrammen enligt sättet för deras mottagning och frambefordran åren 1952—1956

Vuodet År	Maksunalaista sähkösanomia Avgiftsbelagda telegram						Virka- ja kierto- sanomia Tjänste- och cirkulär- telegram	Lähetet- tyjä ja tulleita sähkö- sanomia yhteensä Summa avsända och inkomna telegram	Yhdysliikenteessä rautatie liikennepaik- kojen kanssa välitet- tyjä sähkösanomia I samtrafik med järn- vägstrafikplatser för- medlade telegram		Lähetetyistä sähkö- sanomista oli kcru- sähkösanomia Bland avsända tele- gram var antalet lyx- telegram	
	Lähetäjältä vastaanotettuja sähkösanomia Av avsändaren mottagna telegram			Saajalle perilletoimitettuja sähkösanomia Telegram överlämnade till adressaten					rautatie- liikenne- paikoilta vastaan- otettuja mottagna från järn- vägstrafik- platser	rautatie- liikenne- paikoille annettu- ja överläm- nane till járnväg- strafik- platser	kotimai- sessa liiken- teessä i trafik- en inom landet	ulkomai- sessa liiken- teessä i trafik- en på ut- landet
	puheli- mitse per telefon	telexillä per telex	tuotuna toimi- paikkaan inlämnade till anstalt	puheli- mitse per telefon	telexillä per telex	lähetillä tai postitse med bud eller per post						
	1 000 kpl											
	1 000 st											
1952	543	74	518	163	102	820	45	2 265	33	28	..	..
1953	521	74	468	142	102	800	44	2 153	28	22	..	..
1954	578	104	469	165	136	818	47	2 316	27	20	446	23
1955	612	121	474	186	159	822	58	2 433	24	18	465	24
1956	597	150	436	186	177	775	61	2 382	20	16	429	23

Taulukko 27 Tablá

Telexliikenne vuosina 1952—1956 — Telextrafiken åren 1952—1956

Vuodet Kuukaudet År Månader	Telexpuheluja Telexsamtal							Puheluja yhteensä Summa samtal
	Kotimaisia Inländska		Ulkomaille Till utlandet		Ulkomailta Från utlandet			
	Luku Antal	3 min. jaksoja 3 min. perioder	Luku Antal	minuuteissa i minuter	Luku Antal	minuuteissa i minuter		
	1 000 kpl 1 000 st							
1952 .....	32	131	27	187	..	185	..	
1953 .....	62	175	41	213	52	242	155	
1954 .....	90	270	64	318	77	355	232	
1955 .....	144	509	91	458	105	479	339	
1956 .....	188	808	118	624	139	629	445	
1956								
I .....	15	62	8.8	45	11	49	34	
II .....	15	66	8.5	46	10	46	34	
III .....	13	49	9.3	48	11	52	33	
IV .....	15	65	9.5	51	11	50	36	
V .....	16	68	9.8	53	12	52	37	
VI .....	15	68	8.9	49	11	51	35	
VII .....	15	66	9.4	53	11	50	36	
VIII .....	17	74	10	55	12	52	39	
IX .....	16	68	11	57	12	54	39	
X .....	18	73	12	64	14	62	45	
XI .....	17	80	12	59	13	61	42	
XII .....	15	69	9.3	46	11	49	35	

Taulukko 28 Tablá

Posti- ja lennätinlaitoksen paikallispuhelinliikenne vuosina 1952—1956 — Lokalsamtalstrafiken i post- och telegrafverkets nät åren 1952—1956

Vuodet År	Paikallispuheluja Lokalsamtal				Paikallis- ja verkkoryhmäpuhelusykäyksiä à 1 min. Lokal- och nätgruppsamtalsimpulser à 1 min.		
	Käsikeskuksissa I manuella centraler	Automaattikeskuksissa I automat- centraler	Puoliautomaattikeskuksissa I halvautomat- centraler	Yhteensä Summa	Automaattikeskuksissa I automat- centraler	Puoliautomaattikeskuksissa I halvautomat- centraler	Yhteensä Summa
	1 000 kpl 1 000 st						
1952 .....	35 605	16 534	374	52 514	—	—	—
1953 .....	38 304	20 403	401	59 109	..	..	..
1954 .....	40 414	13 870	556	54 840	6 567	29	6 596
1955 .....	46 689	5 722	714	53 124	16 057	146	16 202
1956 .....	46 462	5 594	819	52 875	19 073	305	19 378

Taulukko 29 Tablå

Posti- ja lennätinlaitoksen kaukopuhelinliikenne vuosina 1952—1956 — Fjärrsamtalstrafiken på post- och telegrafverkets ledningar åren 1952—1956

Vuodet Kuukaudet Kaukopuhelujen laatu År Månader Fjärrsamtalens beskaffenhet	Kaukopuheluja Fjärrsamtal								
	Kotimaisia Inländska		Ulkomaille Till utlandet		Ulkomailta Från utlandet		Puheluja yhteensä Summa samtal	Kauttakulkevia Transiterade	
	Luku Antal	3 min. jaksoja 3 min. perioder	Luku Antal	minuu- teissa i minuter	Luku Antal	minuu- teissa i minuter		Luku Antal	minuu- teissa i minu- ter
	1 000 kpl 1 000 st								
1952 .....	32 546	60 241	221	1 380	214	1 424	32 980	2.97	29
1953 .....	34 373	63 782	226	1 392	209	1 229	34 807	3.30	32
1954 .....	37 153	68 972	255	1 571	235	1 401	38 724	4.45	45
1955 .....	40 547	75 171	282	1 771	270	1 608	41 100	6.27	56
1956 .....	41 262	76 777	302	1 931	296	1 815	41 859	0.51	5.1
I .....	3 349	6 323	24	166	23	155	3 396	0.05	0.5
II .....	3 235	6 187	23	161	24	158	3 282	0.06	0.7
III .....	3 503	6 773	30	199	32	205	3 565	0.04	0.6
IV .....	3 523	6 645	25	170	24	155	3 572	0.05	0.5
V .....	3 743	6 985	26	178	25	165	3 794	0.06	0.7
VI .....	3 451	6 229	25	167	25	164	3 501	0.08	0.8
VII .....	3 329	5 938	23	145	24	146	3 376	0.03	0.2
VIII .....	3 529	6 326	25	162	24	149	3 578	0.02	0.2
IX .....	3 317	6 120	24	163	23	149	3 364	0.06	0.4
X .....	3 648	6 792	26	179	24	164	3 698	0.02	0.2
XI .....	3 447	6 460	25	174	24	166	3 496	0.03	0.2
XII .....	3 187	5 999	25	170	25	167	3 237	0.02	0.1
1956									
Maksunalaisia puheluja: — Avgiftsbelagda samtal:									
Hätä- ja voimapuheluja — Nöd- och kraftsamtal	9.2	11	—	—	—	—	9.2	..	..
Salamapuheluja — Blixtsamtal .....	8.8	14	0.1	0.6	0.0	0.3	8.9	..	..
Erittäin kiireellisiä virkapuheluja Extra brådskande tjänstesamtal .....	27	51	—	—	—	—	27	..	..
Virkapikapuheluja — Tjänsteilsamtal .....	152	316	—	—	—	—	152	—	—
Tilauspuheluja — Abonnemangssamtal .....	70	380	2.0	15	0.5	3.0	73	..	..
Aikapuheluja — Tidssamtal .....	187	404	2.2	19	0.2	1.8	189	..	..
Erittäin kiireellisiä puheluja Extra brådskande samtal .....	4 261	8 326	—	—	—	—	4 261	..	..
Valtionpuheluja — Statssamtal .....	—	—	2.9	20	1.0	7.7	3.9	..	..
Valtionpikapuheluja — Statsilsamtal .....	—	—	0.4	3.3	0.0	0.2	0.4	..	..
Pikapuheluja — Ilsamtal .....	8 088	15 704	22	154	9.3	57	8 119	..	..
Tavallisia puheluja — Vanliga samtal .....	26 754	48 735	271	1 694	284	1 724	27 309	..	..
Tavallisia virkapuheluja — Vanliga tjänstesamtal	682	1 251	—	—	—	—	682	..	..
Lehtipuheluja — Pressamtal .....	559	872	—	—	—	—	559	..	..
Yleisradiolähetyksiä — Rundradioutsändningar..	—	—	0.3	12	0.4	13	0.7	..	..
Kuvapuheluja — Bildsamtal .....	—	—	0.5	13	0.3	7.0	0.8	..	..
<b>Yhteensä — Summa</b>	<b>40 797</b>	<b>76 065</b>	<b>301</b>	<b>1 930</b>	<b>296</b>	<b>1 814</b>	<b>41 394</b>	<b>0.5</b>	<b>5.1</b>
Maksuttomia puheluja: — Avgiftsfria samtal:									
Posti- ja lennätinlaitoksen omia puheluja Post- och telegrafverkets egna samtal .....	464	711	0.3	1.1	0.2	0.9	465	—	—

Taulukko 30 Tablá

Siirtyvä meriradioliikenne vuosina 1952—1956 — Den rörliga sjöradiotrafiken åren 1952—1956

Liikenteen suunta Vuodet Rannikkoasemat Traffikens riktning År Kuststationer	Radiosähkö- sanomia Radiotele- gram	Meteor. ym. yleisiä ilmoi- tuksia Meteor. o. a. allmänna meddelanden	Lääkäri- neuvotteluja Läkarkonfe- rensner	Radio- puheluja Radiotelefon- samtal	Radiosähkö- sanomia Radiotele- gram	Meteor. ym. yleisiä ilmoi- tuksia Meteor. o. a. allmänna meddelanden	Radiopuhe- luja, 3 min. sarjoja Radiotelefon- samtal, 3 min. perioder
	Luku Antal				Sanaa Ord		
<b>Laivoilta — Från fartyg</b>							
1952 .....	14 166	—	11	25 673	149 896	—	29 544
1953 .....	12 875	—	7	24 423	128 949	—	28 287
1954 .....	14 679	—	16	26 907	161 132	—	31 048
1955 .....	16 900	—	17	31 824	170 694	—	39 622
1956 .....	19 322	—	9	38 291	177 877	—	48 489
<b>Siitä: — Härav:</b>							
Hangö — Hanko .....	1 237	—	4	2 552	12 845	—	3 379
Helsinki — Helsingfors .....	13 859	—	3	11 582	126 074	—	14 566
Kotka .....	334	—	2	2 311	3 494	—	2 981
Mariehamn .....	2 810	—	—	19 752	25 126	—	24 988
Vaasa — Vasa .....	1 067	—	—	1 932	10 239	—	2 383
Kemi .....	15	—	—	162	99	—	192
<b>Laivoihin — Till fartyg</b>							
1952 .....	3 149	2 870	—	1 959	43 307	47 332	2 832
1953 .....	3 057	2 990	—	2 174	38 984	46 515	2 883
1954 .....	3 224	2 990	—	2 681	46 840	52 780	3 486
1955 .....	3 705	3 043	—	3 205	51 915	73 889	4 220
1956 .....	4 048	3 962	—	4 084	56 063	110 848	5 711
<b>Siitä: — Härav:</b>							
Hangö — Hanko .....	173	671	—	462	1 803	2 638	672
Helsinki — Helsingfors .....	3 284	1 404	—	1 388	47 071	51 382	1 926
Kotka .....	88	4	—	299	1 261	—	348
Mariehamn .....	312	—	—	1 675	4 052	—	2 399
Vaasa — Vasa .....	191	1 883	—	199	1 876	56 828	286
Kemi .....	—	—	—	61	—	—	80

Taulukko 31 Tablá

Lennätinliikenne Suomen ja ulkomaiden välillä vuosina 1955—1956 — Telegraftrafiken på utlandet åren 1955—1956

Maat Maanosat Länder Världsdelar	Lähetetyt sähkö- sanomat Avsända telegram		Saapuneet sähkö- sanomat Anlända telegram		Yhteensä Summa	
	1 000 kpl 1 000 st					
	1955	1956	1955	1956	1955	1956
<b>Alankomaat — Nederländerna</b> .....	30	29	24	22	54	53
Belgia — Belgien .....	13	15	14	14	27	29
Espanja — Spanien .....	4.3	6.8	4.3	6.2	8.6	13
Iso-Britannia — Storbritannien .....	85	83	89	88	174	171
Italia — Italien .....	8.5	11	7.9	9.1	16.4	20
<b>Itä-Saksa — Östtyskland</b> .....	3.5	9.6	2.5	7.3	6.1	17
Länsi-Saksa — Västtyskland .....	84	83	64	64	148	147
Neuvostoliitto — Sovjetunionen .....	15	15	12	12	27	28
Norja — Norge .....	12	12	12	11	24	23
Puola — Polen .....	14	14	17	16	31	29
<b>Ranska — Frankrike</b> .....	26	25	23	22	49	47
Ruotsi — Sverige .....	62	60	61	61	123	121
Tanska — Danmark .....	27	25	25	22	52	48
Tšekkoslovakia — Tjeckoslovakien .....	8.3	8.8	7.7	7.9	16	17
Unkari — Ungern .....	4.9	4.3	4.5	3.8	9.4	8.1
Muut Euroopan maat — Övriga länder i Europa	32	32	28	27	60	58
<b>Eurooppa yhteensä — Summa Europa</b>	<b>431</b>	<b>433</b>	<b>394</b>	<b>394</b>	<b>825</b>	<b>826</b>
<b>Aasia — Asien</b> .....	11	12	10	11	22	24
Afrikka — Afrika .....	4.2	4.2	4.2	4.0	8.4	8.2
Australia — Australien .....	1.0	1.2	0.9	1.0	1.9	2.2
Etelä-Amerikka — Sydamerika .....	11	9.4	7.5	6.4	18.5	16
Pohjois-Amerikka — Nordamerika .....	25	27	26	27	51	55
<b>Kaikkiaan — Totalsumma</b>	<b>483</b>	<b>487</b>	<b>443</b>	<b>444</b>	<b>926</b>	<b>931</b>

Taulukko 32 Tablá

Telexliikenne Suomen ja ulkomaiden välillä vuosina 1955—1956 — Telextrafiken på utlandet åren 1955—1956

Maat Länder	Lähetetyt puhelut Utgående samtal		Tulevat puhelut Inkommande samtal		Yhteensä Summa	
	minuuteissa i minuter					
	1955	1956	1955	1956	1955	1956
Alankomaat — Nederländerna .....	37 077	47 683	37 737	50 092	74 814	97 775
Algeria — Algeriet .....	—	17	—	18	—	35
Amerikan Yhdysvallat — Amerikas Förenta Stater .....	457	776	569	869	1 026	1 645
Belgia — Belgien .....	15 418	20 302	18 346	23 226	33 764	43 528
Espanja — Spanien .....	1 131	1 779	1 138	1 791	2 269	3 570
Etelä-Afrikan Liittotasavalta — Sydafrikanska Unionen .....	—	26	—	—	—	26
Irlanti — Irland .....	15	217	12	327	27	544
Iso-Britannia — Storbritannien .....	62 787	77 586	67 142	91 119	129 929	168 705
Itä-Saksa — Östtyskland .....	5 814	8 689	4 051	5 852	9 865	14 541
Itävalta — Österrike .....	2 236	2 716	1 887	2 123	4 123	4 839
Jugoslavia — Jugoslavien .....	78	314	108	204	186	518
Luxemburg .....	14	28	12	54	26	82
Marokko — Marocko .....	—	50	—	71	—	121
Länsi-Saksa — Västtyskland .....	142 846	182 999	135 797	181 761	278 643	364 760
Norja — Norge .....	13 696	18 058	13 511	20 435	27 207	38 493
Portugali — Portugal .....	—	18	3	10	3	28
Puola — Polen .....	3 314	4 449	3 884	3 128	7 198	7 577
Ranska — Frankrike .....	13 625	14 167	17 937	17 926	31 562	32 093
Ruotsi — Sverige .....	94 867	168 610	93 049	125 909	187 916	294 519
Saarin alue — Saarområdet .....	356	323	517	703	873	1 026
Sveitsi — Schweiz .....	10 100	13 108	10 599	12 946	20 699	26 054
Tanger .....	—	37	—	29	—	66
Tanska — Danmark .....	44 752	53 138	63 506	78 454	108 258	131 592
Tšekkoslovakia — Tjeckoslovakien .....	5 053	4 939	6 585	6 695	11 638	11 634
Unkari — Ungern .....	4 298	4 058	3 061	5 616	7 359	9 674

Taulukko 33 Tablá

Kuväsähkösanomaliikenne Suomen ja ulkomaiden välillä vuosina 1955—1956 — Bildtelegraftrafiken på utlandet åren 1955—1956

Maat Länder	Lähetetyt kuvasähkö- sanomat Avsända bildtelegram		Saapuneet kuvasähkö- sanomat Anlända bildtelegram		Yhteensä Summa	
	1955	1956	1955	1956	1955	1956
Belgia — Belgien .....	—	—	—	—	—	—
Iso-Britannia — Storbritannien .....	9	2	18	23	27	25
Italia — Italien .....	7	—	1	1	8	1
Itä-Saksa — Östtyskland .....	2	14	3	2	5	16
Länsi-Saksa — Västtyskland .....	4	26	63	11	67	37
Norja — Norge .....	6	1	21	9	27	10
Ranska — Frankrike .....	6	—	6	5	12	5
Ruotsi — Sverige .....	12	11	123	95	135	106
Suomi — Finland .....	—	—	4	3	4	3
Tanska — Danmark .....	1	2	10	3	11	5
Unkari — Ungern .....	—	—	—	12	—	12
<b>Yhteensä — Summa</b>	<b>47</b>	<b>56</b>	<b>249</b>	<b>164</b>	<b>296</b>	<b>220</b>

Taulukko 34 Tablá

Puhelinliikenne Suomen ja ulkomaiden välillä vuosina 1955—1956 — Telefontrafiken på utlandet åren 1955—1956

Maat Länder	Lähtevät puhelut Utgående samtal		Tulevat puhelut Inkommande samtal		Yhteensä Summa	
	minuuteissa i minuter					
	1955.	1956	1955	1956	1955	1956
Alankomaat — Nederländerna .....	22 671	21 366	27 436	27 986	50 107	49 352
Algeria — Algeriet .....	7	4	—	—	7	4
Amerikan Yhdysvallat — Amerikas Förenta Stater .....	1 524	2 673	1 433	2 249	2 957	4 922
Argentiina — Argentina .....	99	137	197	160	296	297
Australian Liittovaltio — Australiska Statsförbundet .....	—	—	13	10	13	10
Belgia — Belgien .....	8 438	10 625	8 380	9 240	16 818	19 865
Bermuda .....	—	—	3	—	3	—
Brasilia — Brasilien .....	67	130	167	54	234	184
Bulgaria — Bulgarien .....	139	120	1 785	431	1 924	551
Chile .....	5	—	—	—	5	—
Egypti — Egypten .....	10	31	10	18	20	49
Espanja — Spanien .....	1 456	1 457	1 357	1 030	2 813	2 487
Etelä-Afrikan liitto — Sydafrikanska Unionen .....	14	74	82	116	96	190
Etelä-Rhodesia — Sydrhodesia .....	—	—	—	3	—	3
Filippiinit — Filippinerna .....	—	1	—	—	—	1
Färösaaret — Färöarna .....	101	112	106	214	207	326
Gibraltar .....	—	—	—	3	—	3
Indonesia — Indonesien .....	—	—	27	50	27	50
Intia — Indien .....	14	—	—	21	14	21
Iran .....	—	35	3	—	3	35
Irlanti — Irland .....	292	228	—	—	292	228
Islanti — Island .....	35	250	151	113	186	363
Iso-Britannia — Storbritannien .....	57 954	61 503	54 522	57 912	112 476	119 415
Israel .....	159	163	408	673	567	836
Italia — Italien .....	5 731	12 357	3 122	5 101	8 853	17 458
Itä-Saksa — Östtyskland .....	6 329	7 740	6 957	10 899	13 286	18 639
Itävalta — Österrike .....	2 861	3 940	1 917	1 326	4 778	5 266
Japani — Japan .....	5	—	—	3	5	3
Jugoslavia — Jugoslaviens .....	180	213	298	122	478	335
Kanada — Canada .....	221	265	248	707	469	972
Kanarian saaret — Kanarieöarna .....	—	2	—	—	—	2
Kiina — Kina .....	—	301	—	44	—	345
Kreikka — Grekland .....	449	557	51	436	500	993
Kolumbia — Columbia .....	15	—	—	1	15	1
Kultarannikko — Guldkusten .....	—	—	3	—	3	—
Kuuba — Cuba .....	—	—	6	—	6	—
Kypros — Cypern .....	—	—	—	3	—	3
Libanon .....	20	5	—	8	20	13
Luxemburg .....	217	113	66	4	283	117
Länsi-Saksa — Västtyskland .....	73 398	88 423	50 675	62 517	124 073	150 940
Malajien liitto — Malajiska Unionen .....	—	—	13	—	13	—
Marokko — Marocko .....	8	35	4	86	12	121
Meksiko — Mexiko .....	—	—	5	—	5	—
Neuvostoliitto — Sovjetunionen .....	46 394	61 141	51 750	82 617	98 144	143 758
Norja — Norge .....	62 418	67 610	55 784	61 749	118 202	129 359
Pakistan .....	—	—	—	—	—	—
Panama .....	4	—	—	—	4	—
Portugali — Portugal .....	542	61	69	14	611	75
Puerto Rico .....	—	—	—	3	—	3
Puola — Polen .....	9 178	9 464	34 731	36 172	43 909	45 636
Ranska — Frankrike .....	20 953	19 813	18 270	16 024	39 223	35 837
Romania — Rumänien .....	743	730	1 093	1 897	1 836	2 627
Ruotsi — Sverige .....	1 391 160	1 503 192	1 257 168	1 395 641	2 648 328	2 898 833
Sveitsi — Schweiz .....	18 811	19 600	10 977	10 163	29 788	29 763
Tanger .....	—	11	—	—	—	11
Tanska — Danmark .....	122 650	129 796	98 787	118 736	221 437	248 532
Tšekkoslovakia — Tjeckoslovakien .....	10 112	7 928	29 566	26 996	39 678	34 924
Tunisia — Tunisien .....	—	4	—	—	—	4
Turkki — Turkiet .....	207	127	323	310	530	437
Unkari — Ungern .....	2 015	3 165	12 316	13 112	14 331	16 277
Uruguay .....	—	7	—	3	—	10
Vatikaanivaltio — Vatikanstaten .....	5	—	—	—	5	—



Taulukko 35 Tablá

Kiinteä radiolennätinliikenne Suomen ja ulkomaisten välillä vuosina 1955—1956 — Den fasta radiotelegraftrafiken på utlandet åren 1955—1956

Radioasemat Radiostationer	Lähetetyt sähkösanomat Avsända telegram		Saapuneet sähkösanomat Anlända telegram		Yhteensä Summa	
	1 000 kpl 1 000 st					
	1955	1956	1955	1956	1955	1956
Amsterdam .....	37	37	37	36	74	73
Bryssel .....	17	18	12	13	29	30
Buenos Aires .....	9.4	4.9	4.0	2.8	13	7.7
Hampur — Hamburg .....	76	80	54	56	129	136
Itä-Berliini — Östberlin .....	8.6	9.8	6.4	7.3	15	17
New York .....	23	25	13	15	35	40
Rio de Janeiro .....	—	2.3	—	1.0	—	3.2
Rooma — Rom .....	37	42	11	13	49	55
Varsova — Varschau .....	13	12	6.4	5.7	19	18
<b>Yhteensä — Summa</b>	<b>220</b>	<b>231</b>	<b>144</b>	<b>150</b>	<b>364</b>	<b>380</b>

Taulukko 36 Tablá

Ilmailuviestiliikenne vuonna 1956 — Luftfartsförbindelsetrafiken år 1956

	Radioteitse Per radio			Lankateitse Per tråd			Yhteensä Summa		
	Sanomaa Telegram	Sanaa Ord	Ryhmää Grupper	Sanomaa Telegram	Sanaa Ord	Ryhmää Grupper	Sanomaa Telegram	Sanaa Ord	Ryhmää Grupper
	1000 kpl 1000 st								
<b>Kiinteä liikenne:</b>									
<b>Fast trafik:</b>									
lähetetty — avsända .....	20	432	..	189	4 807	..	209	5 239	..
vastaanotettu — emottagna .....	28	493	..	198	4 997	..	226	5 491	..
<b>Yhteensä — Summa</b>	<b>48</b>	<b>925</b>	<b>..</b>	<b>386</b>	<b>9 804</b>	<b>..</b>	<b>435</b>	<b>10 729</b>	<b>..</b>
<b>Meteorologinen liikenne:</b>									
<b>Meteorologisk trafik:</b>									
lähetetty — avsända .....	9.1	..	164	643	..	22 295	653	..	22 459
vastaanotettu — emottagna .....	7.2	..	138	505	..	23 744	512	..	23 882
<b>Yhteensä — Summa</b>	<b>16</b>	<b>..</b>	<b>302</b>	<b>1 148</b>	<b>..</b>	<b>46 039</b>	<b>1 165</b>	<b>..</b>	<b>46 341</b>
<b>Turvallisuussanomien:</b>									
<b>Säkerhetsmeddelanden:</b>									
lähetetty — avsända .....	..	..	..	34	1 375	..	34	1 375	..
vastaanotettu — emottagna .....	..	..	..	28	1 133	..	28	1 133	..
<b>Yhteensä — Summa</b>	<b>..</b>	<b>..</b>	<b>..</b>	<b>62</b>	<b>2 508</b>	<b>..</b>	<b>62</b>	<b>2 508</b>	<b>..</b>
<b>Kaikkiaan — Totalsumma</b>	<b>65</b>	<b>925</b>	<b>302</b>	<b>1 597</b>	<b>12 312</b>	<b>46 039</b>	<b>1 661</b>	<b>13 237</b>	<b>46 341</b>

Taulukko 37 Tablá

Posti- ja lennätinlaitoksen omaisuus 31. 12. 1956 — Post- och telegrafverkets egendom den 31. 12. 1956

	Kiinteistöt Fastigheter	Postivaunut Postkupéer	Moottoriajo- neuvot ja työ- koneet Motorfordon och arbets- maskiner	Työ- ja asunto- vaunut Arbets- och bostadsvagnar	Lennätin- verkko Telegrafnät	Puhelin- verkko Telefonnät	Radiolaitteet Radioanlägg- ningar	Yhteensä Summa
1 000 mk								
Kirjanpitoarvo 1. 1. 1956 Bokföringsvärdet 1. 1. 1956	2 438 336	115 269	670 222	37 946	107 136	4 604 977	90 203	8 064 089
Omaisuuuden lisäys v. 1956 Ökning av egendom år 1956	205 974	21 717	92 195	1 129	31 854	1 457 546	12 185	1 822 600
Uudistusrahastosta vv. 1952—55 Från förnyelsefonden åren 1952—55 .....	78 780	—	264 291	—	—	235 633	29 923	608 627
Uudistusrahastosta v. 1956 Från förnyelsefonden år 1956	120 504	21 500	116 847	—	—	329 580	627	589 058
Kuoletus — Amortering ...	— 64 998	— 3 037	— 91 416	— 1 887	— 4 124	— 265 637	— 13 095	— 444 195
Kirjanpitoarvo 31. 12. 1956 Bokföringsvärdet 31. 12. 1956 .....	2 778 596	155 449	1 052 140	37 187	134 866	6 362 099	119 843	10 640 180

Taulukko 38 Tablá

Tulot, menot ja rahaliike vuosina 1952—1956 — Inkomster, utgifter och penningrörelse åren 1952—1956

Vuodet År	Tulot Inkomster							
	Postitulot Inkomster av posttrafiken					Lennätin- ja radiotulot Inkomster av telegraf- och radiotrafiken		
	Postimerkit ja -leimat Frankotecken och franko- stämplar	Välitys- ja kul- jetusmaksut sanoma- lehdistä Förmedlings- och beförd- ringsavgifter för tidningar	Postiauto- liikenne Postbuss- trafiken	Muut posti- tulot Andra inkomster av posttrafiken	Postitulot yhteensä Summa inkomster av posttrafiken	Sähkösa- no- mat Telegram	Muut lennätin- ja radiotulot Andra inkomster av telegraf- och radiotrafiken	Lennätin- ja radiotulot yhteensä Summa inkomster av telegraf- och radiotrafiken
	milj. mk							
1952 .....	2 986.0	1 532.6	556.5	1 170.1	6 245.2	330.7	39.6	370.4
1953 .....	2 940.7	1 571.9	581.5	1 260.0	6 354.1	291.7	46.5	338.3
1954 .....	3 160.4	1 627.5	605.3	1 014.9	6 408.1	332.5	53.9	386.4
1955 .....	3 283.4	1 672.3	610.2	1 170.0	6 735.9	370.7	72.0	442.7
1956 .....	3 870.4	1 689.8	723.0	1 506.0	7 789.2	403.0	82.9	486.0

Taulukko 39 Tablá

Tulot kuukausittain vuonna 1956 — Inkomster per månad år 1956

Kuukaudet Månader	Postitulot Inkomster av posttrafiken							
	Postimerkit ja -leimat Frankotecken och franko- stämplar	Välitys- ja kul- jetusmaksut sanomalehdistä Förmedlings- och beförd- ringsavgifter för tidningar	Postiautoliike Postbusstrafiken			Muut posti- tulot Andra inkomster av post- trafiken	Postitulot yhteensä Summa inkomster av posttrafiken	
			Matkustaja- tulot Passagerar- avgifter	Rahtitulot Inkomster av frakter	Muut auto- tulot Andra inkomster av postbusstra- fiken			Yhteensä Summa
	milj. mk							
I—II .....	559.7	269.0	90.6	2.9	1.2	94.8	177.7	1 101.1
III .....	154.0	141.6	20.4	0.4	1.6	22.4	88.5	406.6
IV .....	260.7	111.4	48.2	1.7	1.3	51.2	92.4	515.7
V .....	288.7	144.2	47.2	1.8	1.8	50.8	93.6	577.3
VI .....	336.4	144.8	75.7	2.6	2.0	80.3	93.6	655.2
VII .....	295.7	141.0	78.5	2.4	2.1	83.1	94.0	613.8
VIII .....	313.3	137.2	74.6	2.3	2.3	79.2	93.8	623.5
IX .....	341.7	139.1	53.4	2.3	2.0	57.6	98.4	636.7
X .....	403.7	145.5	61.6	2.1	1.9	65.7	103.6	718.4
XI .....	385.3	148.5	62.2	2.3	2.3	66.8	106.1	706.7
XII .....	531.2	167.5	65.3	1.9	4.0	71.2	464.4	1 234.3
Yhteensä — Summa	3 870.4	1 689.8	677.8	22.8	22.4	723.0	1 506.0	7 789.2

Puhelintulot Inkomster av telefontrafiken			Muut tulot Andra inkomster	Tulot kaikkiaan Totalsumma inkomster	Menot Utgifter			Ylijäämä Överskott	Rahaliike Pening- rörelsen
Puhelut Samtal	Muut puhelin- tulot Andra in- komster av telefon- trafiken	Puhelintulot yhteensä Summa in- komster av telefontra- fiken			Asiamenot Sakutgifter	Henkilömenot Personal- utgifter	Menot kaikkiaan Totalsumma utgifter		
2 396.7	402.4	2 799.2	54.2	9 468.9	2 597.5	5 801.5	8 399.1	1 069.9	4 794 478.9
2 474.6	419.6	2 894.2	75.5	9 662.2	2 661.5	6 043.6	8 705.1	957.1	4 952 748.3
2 742.1	465.0	3 207.1	70.1	10 071.6	2 900.8	6 152.4	9 053.2	1 018.3	5 826 901.6
3 089.9	536.0	3 625.9	83.7	10 888.1	3 311.9	7 158.9	10 470.8	417.4	6 218 449.6
3 540.5	630.7	4 171.2	106.1	12 552.5	3 714.5	8 335.5	12 050.0	502.5	2 900 044.2

Lennätin- ja radiotulot Inkomster av telegraf- och radiotrafiken				Puhelintulot Inkomster av telefontrafiken				Muut tulot Andra inkomster			Tulot kaikkiaan Totalsumma inkomster
Kotimai- set sähkö- sanomat Tele- gram inom landet	Ulkomai- set sähkösa- nomat Tele- gram till och från utlandet	Muut len- nätin- ja radiotulot Andra in- komster av telegraf- och radio- trafiken	Lennätin- ja radio- tulot yhteensä Summa in- komster av telegraf- och radio- trafiken	Kotimai- set puhelut Samtal inom landet	Ulkomai- set puhe- lut Samtal till och från ut- landet	Muut puhelin- tulot Andra inkomster av telefon- trafiken	Puhelin- tulot yhteensä Summa inkomster av telefon- trafiken	Vuokra- tulot Hyrör	Luontois- edut, satun- naiset tulot ja korot Naturaför- måner, till- fälliga inkomster och räntor	Muut tulot yhteensä Summa andra inkomster	
22.5	40.9	17.3	80.6	483.1	35.9	133.1	652.1	5.8	5.5	11.4	1 845.3
11.1	22.9	3.5	37.5	239.5	19.8	7.6	267.0	3.0	6.6	9.6	720.7
12.9	11.0	10.8	34.8	282.0	17.1	130.5	429.6	3.4	4.0	7.4	987.4
14.8	14.7	5.5	34.9	271.5	16.8	11.0	299.3	3.2	2.7	5.9	917.4
17.0	23.7	4.0	44.7	299.4	16.3	11.0	326.8	3.2	4.4	7.7	1 034.4
16.2	14.5	9.8	40.5	275.1	10.3	114.5	399.9	3.5	2.9	6.4	1 060.6
16.8	21.0	4.4	42.1	299.5	18.9	29.7	348.1	3.3	3.4	6.6	1 020.4
16.1	17.3	4.5	37.9	287.6	20.6	14.3	322.4	3.2	5.4	8.6	1 005.7
14.7	22.7	10.5	47.9	319.7	16.8	145.5	482.1	3.5	4.6	8.2	1 256.5
14.6	17.7	4.2	36.6	277.6	18.0	10.6	306.2	3.2	4.1	7.3	1 056.8
17.0	22.9	8.5	48.4	292.2	22.8	22.7	337.6	11.7	15.5	27.2	1 647.5
<b>173.7</b>	<b>229.3</b>	<b>82.9</b>	<b>486.0</b>	<b>3 327.3</b>	<b>213.2</b>	<b>630.7</b>	<b>4 171.2</b>	<b>47.1</b>	<b>59.0</b>	<b>106.1</b>	<b>12 552.5</b>

Taulukko 40 Tablá

## Henkilömenot kuukausittain vuonna 1956 — Personalutgifter per månad år 1956

Kuukaudet Månader	Palkkaukset, vuosipalkkiot, palkkiot ym. Avlöningar, årsarvoden, arvoden m. m.					Ylityö-, yötyö- ja sunnuntaiyö- korvaukset Ersättning för övertids-, natt- och söndagsarbete
	Peruspalkkaisten palkkaukset Avlöningar åt personal med grundlön	Ylimääräisten toimenhaltijoiden vuosipalkkiot Årsarvoden åt extraordinarie personal	Muun henkilö- kunnan palkkiot ym. Arvoden m. m. åt övrig personal	Viransijaisten palkkiot Vikariatsarvoden	Yhteensä Summa	
	milj. mk					
I—II .....	499.5	267.0	225.5	20.9	1 012.8	25.4
III .....	284.4	134.0	110.4	10.1	538.9	13.4
IV .....	267.8	119.4	121.5	14.7	523.3	15.6
V .....	268.1	116.4	116.9	20.3	521.8	24.8
VI .....	313.8	153.1	130.1	58.9	655.8	23.0
VII .....	318.2	168.8	149.6	74.8	711.4	18.5
VIII .....	317.1	159.4	145.6	65.7	687.8	18.2
IX .....	314.7	159.7	154.2	24.7	653.3	16.1
X .....	312.8	159.9	148.7	18.7	640.1	19.2
XI .....	317.1	160.2	141.2	14.4	632.9	18.1
XII .....	324.1	159.4	213.6	13.2	710.3	37.5
<b>Yhteensä — Summa</b>	<b>3 537.6</b>	<b>1 757.2</b>	<b>1 657.2</b>	<b>336.4</b>	<b>7 288.4</b>	<b>230.0</b>

Taulukko 41 Tablá

## Asiamentot kuukausittain vuonna 1956 — Sakutgifter per månad år 1956

Kuukaudet Månader	Varsinaiset asiamentot ja korvaukset valtionrautateille Egentliga sakutgifter och ersättning åt statsjärnvägarna							
	Varsinaiset asiamentot Egentliga sakutgifter							
	Autojen käyttö ja kunnossapito Drift och underhåll av bilar och bussar	Lennätin-, puhelin- ja radio- laitteiden käyttö ja kunnossapito Drift och underhåll av telegraf-, telefon- och radioanlägg- ningar	Vuokra, lämmitys, valaistus ja puhtaana- pito Hyra, värme, lyse och renhållning	Kiinteistöjen ja huoneis- tojen kun- nossapito ja hoito Underhåll och vård av fastigheter och lokaler	Kalusto Inventarier	Tarve- ja kulutus- aineet Materialier och för- nödenheter	Posti- vaunujen kunnossa- pito Underhåll av post- vagnar	Postin- kuljetus kotimaassa Postföring inom landet
	milj. mk							
I—II .....	55.3	75.2	54.5	5.5	17.1	4.5	—	27.2
III .....	41.9	46.3	31.9	5.3	23.2	6.1	—	10.8
IV .....	36.6	40.7	35.9	3.8	4.1	5.0	—	11.4
V .....	61.9	66.3	29.7	6.0	16.2	43.4	—	12.7
VI .....	60.2	65.7	44.2	4.5	15.0	6.8	2.4	12.3
VII .....	67.1	90.8	29.2	7.4	14.9	7.7	—	15.6
VIII .....	63.6	77.6	36.0	7.4	10.5	3.6	—	11.6
IX .....	63.4	87.9	49.6	5.6	11.3	4.8	5.4	13.1
X .....	72.9	55.3	47.1	8.0	11.8	12.3	—	12.5
XI .....	71.0	65.7	33.9	6.1	13.5	11.6	—	14.4
XII .....	144.1	168.2	103.7	73.6	31.7	2.9	25.8	18.2
<b>Yhteensä — Summa</b>	<b>738.2</b>	<b>839.9</b>	<b>495.6</b>	<b>133.0</b>	<b>169.2</b>	<b>108.6</b>	<b>33.5</b>	<b>159.7</b>

Matkakustannusten korvaukset ja päivärahat sekä muutto-kustannukset Resekostnader och dagtraktamenten samt flyttningskostnader	Ammattiopetus Yrkesundervisning	Tapaturmakorvaukset ja huoltoeläkkeet Skadestånd för olycksfall och vårdpensioner	Huoltomenot Vårdutgifter	Terveydenhoito Hälsovård	Eläkkeet Pensioner	Lapsilisiä- ja kansaneläkemaksut Barnbidrags- och folkpensionspremier	Osuus perhe-eläkerahastolle Andel i familjepensionsfonden	Henkilömenot yhteensä Summa personalutgifter
16.9	0.7	0.1	0.0	0.4	—	49.8	—	1 106.2
6.0	0.4	1.5	0.1	0.1	—	27.2	—	587.7
12.6	1.0	0.4	0.2	0.2	81.9	26.6	1.9	663.6
12.3	1.2	1.6	0.1	0.2	—	22.2	—	584.2
10.6	0.4	0.8	0.0	0.0	—	26.8	—	717.3
9.7	0.2	0.5	0.2	0.1	70.5	28.7	—	839.8
8.7	0.2	1.3	0.2	0.2	—	27.8	—	744.2
13.6	— 0.1	0.2	0.8	0.1	—	26.3	—	710.4
14.7	0.5	0.4	0.2	0.1	79.6	25.8	— 0.8	779.7
15.1	0.7	1.5	0.5	0.3	—	25.6	0.8	695.3
19.5	0.8	1.1	3.2	1.0	95.0	30.3	8.2	906.9
<b>139.6</b>	<b>5.9</b>	<b>9.4</b>	<b>5.5</b>	<b>2.5</b>	<b>327.0</b>	<b>317.0</b>	<b>10.1</b>	<b>8 335.5</b>

Ulkomainen lentopostin-kuljetus Flygpost-föring till och från utlandet	Ulkomainen laivapostin-kuljetus Sjöpost-föring till och från utlandet	Kansainvälisistä sopimuksista aiheutuvat menot Av internationella konventioner föranledda utgifter	Painatus ja posti-merkkien valmistus Tryckningskostnader och tillverkning av frimärken	Muut varsinaiset asiamenot Andra egentliga sakutgifter	Varsinaiset asiamenot yhteensä Summa egentliga sakutgifter	Korvaukset postin ja postivaijennujen kuljetuksesta valtion-rautateilla Ersättning för befordran av post och postvagnar på statens järnvägar	Yhteensä Summa	Kuoletukset ja tileistä poistot Amorteringar och avskrivningar	Asiamenot yhteensä Summa sakutgifter
—	0.4	0.6	9.0	2.3	251.6	50.0	301.6	74.1	375.7
—	0.1	0.0	9.4	1.9	176.8	25.0	201.8	37.0	238.8
4.8	—	0.1	6.2	1.1	149.7	25.0	174.7	37.2	211.8
4.2	2.6	0.0	10.4	1.9	255.4	25.0	280.4	37.2	317.6
2.6	1.3	1.3	9.2	2.4	227.8	25.0	252.8	37.0	289.8
11.9	0.2	13.5	14.8	2.4	275.4	25.0	300.4	37.1	337.5
2.8	1.6	1.0	10.3	0.6	226.6	25.0	251.6	37.1	288.6
13.6	3.3	2.7	13.8	2.9	277.5	25.0	302.5	37.2	339.7
2.4	2.4	0.6	10.7	1.4	237.3	25.0	262.3	37.0	299.3
7.8	2.8	0.3	6.2	1.8	235.1	25.0	260.1	37.1	297.1
21.6	6.3	17.4	34.0	8.2	655.7	25.0	680.7	37.7	718.3
<b>71.8</b>	<b>20.9</b>	<b>37.5</b>	<b>133.9</b>	<b>26.9</b>	<b>2 968.7</b>	<b>300.0</b>	<b>3 268.7</b>	<b>445.8</b>	<b>3 714.5</b>



## Menot — Utgifter

Momm.		Laskelmien mukaan Enligt verkställd fördelning			Tilinpäätöksen mukaan Enligt bokslutet	
		Posti- liikenne Post- trafiken	Lennätin- ja radio- liikenne Telegraf- och radio- trafiken	Puhelin- liikenne Telefon- trafiken		
	<b>18 Pl. V luku</b> <b>Posti- ja lennätinhallitus</b> <b>18 Ht. V kap.</b> <b>Post- och telegrafstyrelsen</b>	1 000 mk				
	<b>Henkilömenot — Personalutgifter</b>					
1	Palkkaukset — Avlöningar .....	96 382	6 184	74 211	176 777	
2	Ylimääräisen henkilökunnan palkkiot — Extra personalens arvoden .....	66 296	3 385	40 620	110 301	
4	Viransijaisten palkkiot — Vikariatsarvoden .....	5 392	150	1 501	7 043	294 121
	<b>Muut henkilömenot — Övriga personalutgifter</b>					
3	Liiketaloudellinen tutkimuslaitos — Företagsekonomiska forskningsanstalten ....	516	129	1 938	2 584	
5	Matkakustannukset — Resekostnader .....	4 507	574	6 893	11 975	
6	Vakinaiset eläkkeet — Ordinarie pensioner .....	18 968	618	5 147	24 733	
7	Ylimääräiset eläkkeet — Extra pensioner .....	254			254	
8	Ammattiopetus — Yrkesundervisning .....	3 916	1 488	496	5 900	
14	Peruspalkkaisen viran tai toimen haltijain palkkausten indeksikorotukset Indexförhöjningar av innehavarnas av tjänst eller befattning med grundlön avlöningar	14 020	928	11 132	26 079	
15	Valtion työnantajana suoritettavat lapsilisä- ja kansaneläkemaksut Av staten i egenskap av arbetsgivare erlagda barnbidrags- och folkpensionspremier	8 290	325	5 254	13 870	85 396
	<b>Asiamenot — Sakutgifter</b>					
9	Pääjohtajan käyttövarat — Generaldirektörens dispositionsmedel .....	70			70	
10	Vuokra, lämmitys, valaistus ja puhtaanapito — Hyra, värme, lyse och renhållning	3 833	149	1 991	5 974	
11	Painatuskustannukset — Tryckningskostnader .....	1 248	200	695	2 143	
12	Sekalaiset menot — Diverse utgifter .....	13 983	1 271	10 170	25 424	
13	Osanotto kansainvälisiin kokouksiin — Deltagande i internationella sammankomster	288	169	60	518	34 130
	<b>18 Pl. VI luku</b> <b>Posti- ja lennätinlaitoksen linjahallinto ja hoitomenot</b> <b>18 Ht. VI kap.</b> <b>Post- och telegrafverkets linjeförvaltning och skötsel</b>					
	<b>Henkilömenot — Personalutgifter</b>					
1	Palkkaukset — Avlöningar .....	1 959 709	160 817	785 093	2 905 618	
2	Ylimääräisen henkilökunnan palkkiot ja satunnaisten töiden suorittaminen Extra personalens arvoden och utförande av tillfälliga arbeten .....	2 300 758	112 366	888 404	3 301 528	
3	Viransijaisten palkkiot — Vikariatsarvoden .....	237 049	10 860	81 465	329 374	6 536 520
	<b>Muut henkilömenot — Övriga personalutgifter</b>					
4	Ylityö- ja sunnuntaityökorvaukset — Ersättningar för övertids- och söndagsarbete	147 101	12 177	70 721	229 999	
5	Matkakustannusten korvaukset ja päivärahat sekä muuttokustannukset Resekostnader och dagtraktamenten samt flyttningskostnader .....	60 646	1 328	58 144	120 118	
6	Vakinaiset eläkkeet — Ordinarie pensioner .....	186 412	10 502	65 638	262 552	
7	Ylimääräiset eläkkeet — Extra pensioner .....	29 614	1 974	7 897	39 486	
8	Tapaturmakorvaukset — Skadestånd för olycksfall .....	6 042	592	2 810	9 444	
9	Henkilökunnan huoltomenot — Vårdutgifter för personalen .....	4 084	450	1 015	5 549	
10	Peruspalkkaisen viran tai toimen haltijain palkkausten indeksikorotukset Indexförhöjningar av innehavarnas av tjänst eller befattning med grundlön avlöningar	287 257	24 122	117 764	429 143	
11	Valtion työnantajana suoritettavat lapsilisä- ja kansaneläkemaksut Av staten i egenskap av arbetsgivare erlagda barnbidrags- och folkpensionspremier	196 251	15 165	91 686	303 103	
12	Pohjois-Suomen hävitetyn alueen viran tai toimen haltijain päivärahat Innehavarnas av tjänst eller befattning på det härjade området i norra Finland dagspenningar .....	4 934	218	2 332	7 483	
	Siirto — Transport	5 657 822	366 144	2 333 077	1 406 877	6 950 166



## Tulot — Inkomster

Mom.		Laskelmien mukaan Enligt verkställd fördelning			Tilinpäätöksen mukaan Enligt bokslutet
		Posti- liikenne Post- trafiken	Lennätin- ja radio- liikenne Telegraf- och radio- trafiken	Puhelin- liikenne Telefon- trafiken	
		1 000 mk			
	Siirto — Transport	7 880 570	489 789	4 182 140	12 552 500
	<b>Yhteensä — Summa</b>	<b>7 880 570</b>	<b>489 789</b>	<b>4 182 140</b>	<b>12 552 500</b>

## Menot — Utgifter

Mon.		Laskelmien mukaan Enligt verkställd fördelning			Tilinpäätöksen mukaan Enligt bokslutet	
		Posti- liikenne Post- trafiken	Lennätin- ja radio- liikenne Telegraf- och radio- trafiken	Puhelin- liikenne Telefon- trafiken		
		1 000 mk				
	Siirto — Transport	5 657 822	366 144	2 333 077	1 406 877	6 950 166
35	Viran tai toimenhaltijain terveydenhoito Innehavarnas av tjänst eller befattning hälsovård .....	1 676	102	710	2 489	
36	Posti- ja lennätinlaitoksen osuus perhe-eläkerahastolle Post- och telegrafverkets andel till familjepensionsfonden .....	5 896	655	3 500	10 051	1 419 417
	<b>Asiamenot — Sakutgifter</b>					
13	Postinkuljetuskorvaukset — Ersättning för postbefordran .....	159 711			159 711	
14	Virka-autojen ja sähkölaiturivaunujen käyttö- ja kunnossapitokustannukset Drift och underhåll av tjänsteautomobiler och elektriska perrongvagnar .....	73 583	6 596	125 320	205 499	
15	Matkustaja-autojen käyttö- ja kunnossapitokustannukset Drift och underhåll av passagerarautomobiler .....	532 659			532 659	
16	Korvaukset laivayhtiöille ulkomaisen postin kuljetuksesta Ersättning åt fartygsbolag för befordran av utrikespost .....	20 945			20 945	
17	Korvaukset lentopostin kuljetuksesta — Ersättning för befordran av flygpost ....	71 800			71 800	
18	Korvaukset postin ja postivaunujen kuljetuksesta valtionrautateillä Ersättning för befordran av post och postvagnar å statsjärnvägarna .....	300 000			300 000	
19	Posti- ja lennätinkiinteistöjen ja -huoneistojen kunnossapito ja hoito Underhåll och vård av post- och telegraффastigheter och -lokaler .....	99 782	3 326	29 935	133 043	
20	Lennätin- ja puhelinjohtojen sekä lennätin- ja puhelinlaitteiden kunnossapito- ja käyttökustannukset Underhåll och drift av telegraf- och telefonledningar samt telegraf- och telefonan- läggningar .....		37 993	721 871	759 864	
21	Radioasemien kunnossapito- ja käyttökustannukset Underhåll och drift av radiostationer .....		35 778	10 358	46 136	
22	Virkapuhelimet ja puhelintoinipaikkojen yhdyslinjat Tjänstetelefoner och telefonanstälternas förbindelselinjer .....	9 824	2 948	4 679	17 452	
23	Paikallisyhdöt — Lokala ledningar .....			16 426	16 426	
24	Tarve- ja kulutusaineet — Materialier och förnödenheter .....	94 451	6 699	7 431	108 581	
25	Kaluston hankinta ja kunnossapito — Anskaffning och underhåll av inventarier..	142 944	5 395	20 873	169 211	
26	Vuokra, lämmitys, valaistus ja puhtaanapito — Hyra, värme, lyse och renhållning	357 449	9 793	122 414	489 656	
27	Postivaunujen kunnossapito — Underhåll av postvagnar .....	33 537			33 537	
28	Postimerkkien valmistus — Tillverkning av frankotecken .....	28 062			28 062	
29	Painatuskustannukset — Tryckningskostnader .....	71 644	4 962	27 071	103 677	
30	Vahingonkorvaukset — Skadeersättningar .....	183			183	
31	Kansainvälisistä sopimuksista aiheutuvat menot Av internationella konventioner föranledda utgifter .....	36 095	1 083	293	37 472	
32	Arvaamattomiin tarpeisiin, ministeriön käytettäväksi För oförutsedda behov, till ministeriets förfogande .....	300			300	
33	Arvaamattomiin tarpeisiin, posti- ja lennätinhallituksen käytettäväksi För oförutsedda behov, till post- och telegrafstyrelsens förfogande .....	200	50	150	400	
34	Kuoletuksat ja tileistä poistot — Amorteringsar och avskrivningar .....	130 098	17 219	298 440	445 757	3 680 373
	<b>Yhteensä — Summa</b>	<b>7 828 663</b>	<b>498 743</b>	<b>3 722 550</b>		<b>12 049 956</b>
	Ylijäämä — Överskott .....	51 907	— 8 954	459 590		502 543
	<b>Yhteensä — Summa</b>	<b>7 880 570</b>	<b>489 789</b>	<b>4 182 140</b>		<b>12 552 500</b>

<sup>1)</sup> 1.3 % postikiinteistöihin, postivaunuihin ja moottoriajoneuvoihin sijoitetulle pääomalle, joiden kirjanpitoarvo 31. 12. 1956 oli 3 986.2 milj. markkaa.  
1.3 % på det i postfastigheter, i postvagnar och i motorfordon placerade kapitalet, vars bokföringsvärde den 31. 12. 1956 var 3 986.2 milj. mark.

<sup>2)</sup> 3.5 % lennätinkiinteistöihin sekä lennätin- ja radiolaitteisiin sijoitetulle pääomalle, jonka kirjanpitoarvo 31. 12. 1956 oli 254.7 milj. markkaa.

<sup>3)</sup> 3.5 % på det i telegraффastigheter samt i telegraf- och radioanläggningar placerade kapitalet, vars bokföringsvärde den 31. 12. 1956 var 254.7 milj. mark.

<sup>4)</sup> 8.1 % puhelinkiinteistöihin ja laitteisiin sijoitetulle pääomalle, jonka kirjanpitoarvo 31. 12. 1956 oli 6 399.3 milj. markkaa.

<sup>5)</sup> 8.1 % på det i telefonfastigheter och anläggningar placerade kapitalet, vars bokföringsvärde den 31. 12. 1956 var 6 399.3 milj. mark.

## Taulukko 43 Tablå

## Uudistusrahaston tulot ja menot vuonna 1956 — Förnyelsefondens inkomster och utgifter år 1956

	1 000 mk
<b>Tulot — Inkomster</b>	
Tulo- ja menoarvion mukaan — Enligt statsförslaget .....	493 650
Korkotuloja — Ränteinkomster .....	28 691
<b>Yhteensä — Summa</b>	<b>522 341</b>
Menoja yli tulojen — Utgifter, större än inkomster .....	71 901
<b>Yhteensä — Summa</b>	<b>594 242</b>
<b>Menot — Utgifter</b>	
Puhelin- ja radiolaitteiden uusimiseen — Förnyande av telefon- och radioanläggningar .....	330 207
Autojen hankintaan — Anskaffning av bilar .....	116 847
Postivaunujen hankintaan — Anskaffning av postvagnar .....	21 500
Rakennusten korjauksiin — Reparation av byggnader .....	120 504
Konepajojen hankintoihin — Anskaffningar till maskinverkstäderna .....	5 184
Ylijäämä — Överskott .....	
<b>Yhteensä — Summa</b>	<b>594 242</b>
<b>Tila joulukuun 31 päivänä 1956 — Ställning per den 31 december 1956</b>	
Rahaston varat — Fondens medel	
Talletukset — Depositioner .....	376 672
Rahaston pääoma — Fondens kapital .....	487 170

## Taulukko 44 Tablå

## Yleisradiatorahaston tulot ja menot vuonna 1956 — Rundradiofondens inkomster och utgifter år 1956

	Tulo- ja menoarvion mukaan Enligt stats- förslaget	Tilin- päättöksen mukaan Enligt bok- slutet
	1 000 mk	
<b>Tulot — Inkomster</b>		
Tulot vastaanottoluvista — Inkomster av radiolicenser .....	1 050 000	1 150 597
<b>Yhteensä — Summa</b>	<b>1 050 000</b>	<b>1 150 597</b>
<b>Menot — Utgifter</b>		
Radiolupatoiminnan aiheuttamat palkat — Löner föränledda av radiolicensverksamheten .....	18 000	16 949
Sekalaiset menot — Diverse utgifter .....	5 000	2 825
Lupakonttorin huoneiston vuokra — Hyra för licenskontorets lokal .....	2 000	871
Suoranaiset perimiskustannukset — Direkta inkasseringsutgifter .....	1 000	596
Posti- ja lennätinlaitokselle tuleva korvaus vastaanottolupien kannosta		
Post- och telegrafverket tillkommande ersättning för uppbörd av licensavgifter .....	31 500	34 518
Kulkulaitosten ja yleisten töiden ministeriön käytettäväksi		
Till ministeriets för kommunikationsväsendet och allmänna arbetena förfogande .....	500	—
Oy Yleisradio Ab:lle yleisradiotoimintaa varten — Till Oy Yleisradio Ab för rundradioverksamheten .....	992 000	1 094 838
<b>Yhteensä — Summa</b>	<b>1 050 000</b>	<b>1 150 597</b>

Taulukko 45 Tabla

Keskusautokorjaamo vuosina 1952—1956 — Centrala bilreparationsverkstaden åren 1952—1956

Vuodet År	Keskihenkilökunta Personal i medeltal			Tuotot Inkomster							Kulut Utgifter							
	Toimihenkilöt Funktionärer	Työntekijät Arbetare	Yhteensä Summa	Valmisteen ja jaloiteiden myynti Försäljning av fabrikat och förädlade produkter	Työt ja palvelukset Arbeten och tjänster	Muut tuotot Övriga inkomster	Yhteensä Summa	Tuotoista Av inkomster			Palkkaukset Avlöningar	Sosiaalikulut Sociala utgifter	Vaihto-omaisuuden ostot Inköp av omsätt- ningstillgångar			Muut kulut Övriga utgifter	Yhteensä Summa	Vuosi- voitto Årsvinst
								Posti- ja lennätalaitokselta Från post- och telegrafverket	Muilta valtionlaitoksilta Från statens övriga inrättningar	Muualta Från annat håll			Raaka-aineet ja puoli- valmistet Råvaror och halvfabrikat	Polttoaineet Bränsle	Muut lisäaineet ja käyttö- tarvikkeet Övrigt tilläggsmaterial och bruksföremålen			
1952	11	67	78	2.4	80.6	1.0	84.0	71	4	25	27.3	4.3	34.8	2.1	3.7	7.8	80.0	4.0
1953	11	62	73	2.1	67.0	1.3	70.4	67	10	23	24.6	4.3	25.2	2.0	2.3	9.4	67.8	2.6
1954	11	61	72	2.9	67.4	1.9	72.2	64	14	22	24.9	4.1	25.8	1.7	3.4	9.5	69.4	2.8
1955	11	59	70	3.2	69.7	0.8	73.7	61	9	30	26.3	4.4	28.1	1.8	2.7	9.8	73.1	0.6
1956	11	57	68	4.3	62.8	0.9	68.0	69	6	25	26.1	4.7	23.7	1.6	2.3	9.4	67.8	0.2

Taulukko 46 Tabla

Valtion Sähköpaja vuosina 1952—1956 — Statens elektriska verkstad åren 1952—1956

Vuodet År	Keskihenkilökunta Personal i medeltal			Tuotot Inkomster				Kulut Utgifter				Vuosi- voitto Årsvinst	Vuosi- vaihto Årsomsättning				
	Toimihenkilöt Funktionärer	Työntekijät Arbetare	Yhteensä Summa	Valmistus Fabrikation	Myyntivoitto Försäljningsvinst	Muut tuotot Övriga inkomster	Yhteensä Summa	Palkkaukset Avlöningar	Sosiaalikulut Sociala utgifter	Muut kulut Övriga utgifter	Yhteensä Summa						
														milj. mk	milj. mk	milj. mk	milj. mk
1952	85	253	338	413.9	5.9	13.2	433.0	152.0	19.1	256.7	427.9	5.2	309.2				
1953	93	228	321	338.8	24.9	13.5	377.2	148.7	21.2	201.0	371.0	6.3	527.2				
1954	94	224	318	409.7	23.2	20.3	453.2	157.7	23.6	264.6	446.0	7.3	424.7				
1955	102	245	347	452.2	10.0	35.2	497.4	158.4	24.6	306.1	489.1	8.3	543.1				
1956	102	268	370	421.8	22.6	30.9	475.3	184.4	27.3	255.5	467.2	8.0	501.1				

Taulukko 47 Tablá


Katsaus postilaitosten toimintaan erinäisissä Euroopan maissa vuonna 1955  
Översikt av postverkens verksamhet i ett antal europeiska länder år 1955

Maat Länder	Tavallisia ja kirjattuja maksunalaisia kirjelmäbetyksiä Vanliga och rekommenderade portopliktiga brevörsändelser					Vakuutettuja kirjeitä ja rasioita Assurerade brev och askar	Tavallisia ja vakuutettuja paketteja Vanliga och assurerade paket	Postin välityksellä tilattuja sanomalehtiä Postabonnerade tidningar	Postiosoituksia Postanvisningar		Tulot Inkomster	Menot Utgifter	Ylijäämä Överskott
	Kirjeitä Brev	Postikortteja Postkort	Ristiteitä Korsband	Pikku-paketteja Småpaket	Yhteensä Summa				Luku Antal	Määrä Belopp			
Suomi — Finland	111.9	17.9	72.6	0.5	203.0	0.6	10.2	607.2	2.7	296.2	90.8	92.6	— 1.9
Alankomaat — Nederländerna	627.0	115.1	942.2	1.0	1 685.3	..	23.1	0.4	10.0	446.0	135.1	146.1	— 11.0
Belgia — Belgien	501.7	79.6	1 577.2	2.1	2 160.7	0.1	9.4	551.4	3.6	310.8	120.8	151.6	— 30.8
Espanja — Spanien	900.7	48.2	509.6	8.9	1 467.5	1.1	0.8	—	16.7	438.6	61.9	47.8	14.1
Irlanti — Irland	220.3	11.1	131.5	—	362.9	..	9.5	—	12.4	218.9	38.5	39.3	— 0.8
Islanti — Island	4.2	0.2	5.4	—	9.8	0.0	0.1	—	0.2	35.5	2.4	2.7	— 0.3
Iso-Britannia — Storbritannien	5 692.5	254.9	4 058.0	..	10 005.4	—	237.6	—	33.4	2 422.9	1 343.5	1 356.5	— 12.9
Italia — Italien	1 339.4	222.5	1 900.6	3.5	3 466.0	1.2	26.4	0.4	18.8	785.2	439.6	439.6	—
Itävalta — Österrike	321.1	117.4	245.9	0.9	685.3	0.4	28.9	234.7	7.7	269.2	232.8	265.0	— 32.3
Jugoslavia — Jugoslavien	191.3	57.0	257.6	0.2	506.2	0.5	4.7	—	5.6	..	54.9	46.5	8.4
Kreikka — Grekland	63.8	3.0	52.5	0.1	119.4	—	0.8	—	2.3	108.0	19.8	17.9	2.0
Luxemburg	16.7	3.3	27.7	0.4	48.1	0.0	0.6	15.0	0.2	12.4	9.9	10.4	— 0.5
Länsi-Saksa — Västtyskland	3 066.6	1 022.5	1 777.9	129.1	5 996.1	2.1	229.2	706.1	47.8	2 469.2	3 767.5	3 651.8	115.7
Norja — Norge	258.0	18.2	64.9	0.1	341.3	1.3	8.7	291.4	6.5	581.9	60.1	59.4	0.7
Portugali — Portugal	158.4	35.0	147.0	—	340.4	0.2	2.4	0.0	5.1	321.6	28.0	27.1	0.9
Ranska — Frankrike	2 550.6	108.8	963.3	5.1	3 627.8	3.0	29.0	0.3	242.3	73 426.7	845.9	645.9	200.0
Ruotsi — Sverige	587.3	43.2	468.9	0.3	1 099.7	0.6	20.5	394.8	10.7	953.9	219.6	209.5	10.2
Saarin alue — Saarområdet	79.8	8.2	23.1	1.1	112.2	0.0	1.1	14.8	2.9	864.4	36.2	41.1	— 4.9
Sveitsi — Schweiz	522.8	126.3	558.4	17.5	1 225.0	0.0	84.6	653.4	6.4	581.5	238.1	267.1	— 28.9
Tanska — Danmark	340.6	26.3	110.0	1.9	478.8	0.2	21.2	281.6	7.0	332.4	142.9	140.3	2.6
Turkki — Turkiet	234.6	2.9	18.0	0.5	255.9	0.0	1.4	—	3.8	250.7	40.4	..	..

Taulukko 48 Tablá

Eräiden maiden lennätin- ja puhelintilastoa vuonna 1955  
 Några länders telegraf- och telefonstatistik år 1955

Maat Länder	Lennätin Telegraf			Puhelin Telefon				
	Toimi- paikkoja Anstalter	Sähkösanomia Telegram			Toimi- paikkoja Anstalter	Tilaajien luku- määrä tuhansissa Antalet abon- nenter i tusental	Keskus- asemien välisiä johtoja Ledningar mellan central- statio- nerna	Puhelin- koneiden lukumäärä 100 asukasta kohti Telefon- apparater per 100 invånare
		Kotimaisia lähetettyjä Avsända inländska	Ulkomaille lähetettyjä Till utlandet avsända	Ulko- mailta tulleita Från ut- landet anlända				
Suomi — Finland .....	912	751	510	466	2 751	338	444	10.8
Alankomaat — Nederländerna .....	2 267	2 560	2 148	2 270	1 258	742	1 898	10.3
Belgia — Belgien .....	1 451	4 238	1 320	1 460	626	621	509	9.9
Espanja — Spanien .....	5 438	19 224	1 218	1 199	4 383	726	639	3.7
Irlanti — Irland .....	1 419	1 274	646	840	971	72	136	3.8
Islanti — Island .....	235	324	105	85	235	21	..	17.0
Iso-Britannia — Storbritannien .....	12 798	20 547	10 367	10 356	5 944	4 265	..	13.5
Itävalta — Österrike .....	4 337	2 289	1 029	1 060	1 947	300	351	7.3
Italia — Italien .....	11 766	34 424	2 911	3 553	9 168	1 708	1 162	4.4
Jugoslavia — Jugoslavien .....	2 969	3 944	365	413	3 368	98	243	1.1
Kreikka — Grekland .....	4 228	5 073	503	597	590	97	90	1.6
Luxemburg .....	481	180	100	81	53	22	14	10.5
Länsi-Saksa — Västtyskland .....	38 443	20 457	4 439	4 369	4 271	2 179	4 526	7.6
Norja — Norge .....	3 724	4 671	836	903	3 374	364	408	17.9
Portugali — Portugal .....	1 217	2 181	635	720	1 182	195	255	3.0
Ranska — Frankrike .....	37 298	14 222	3 986	4 326	26 903	1 756	5 506	7.3
Ruotsi — Sverige .....	3 626	4 305	1 501	1 473	7 183	1 727	3 095	29.9
Sveitsi — Schweiz .....	4 061	830	1 925	2 137	935	795	920	24.3
Tanska — Danmark .....	1 187	1 476	973	1 104	1 673	708	910	20.1
Turkki — Turkiet .....	1 539	11 530	482	452	420	116	121	0.6
Amerikan Yhdysvallat — Amerikas Förenta Stater ...	23 248	..	..	..	20 900	..	..	33.7
Argentiina — Argentina .....	..	..	..	..	1 122	832	345	5.8
Australian Liittovaltio — Australiska Statsförbundet ..	9 919	..	..	..	7 233	1 127	1 387	17.2
Egypti — Egypten .....	135	..	..	..	445	109	133	..
Etelä-Afrikan Liitto — Sydafrikanska Unionen .....	3 538	..	..	..	1 937	370	614	4.7
Intia — Indien .....	9 960	..	..	..	686	149	725	0.1
Japani — Japan .....	14 859	..	..	..	7 832	2 175	699	3.5
Kanada — Canada .....	5 016	..	..	..	2 026	2 034	..	27.6
Pakistan .....	2 990	..	..	..	459	36	93	0.1
Uusi Seelanti — Nya Zeeland .....	1 649	..	..	..	411	265	..	24.7



**TOIMIPAIKKATAULUT  
TABELLER ÖVER ANSTALTERNA**





Tabell 1

Taulu 1

	1	2	3	4	5	6	7	8	9	10	11	12	13	14
Kuopion lennätin- ja puhelinpiirin piirikonttori Kuopio telegraf- och telefondistrikts distriktskontor ....	—	—	—	—	—	—	—	—	—	43	3	—	212	258
Mikkelin lennätin- ja puhelinpiirin piirikonttori S:t Michels telegraf- och telefondistrikts distriktskontor ...	—	—	—	—	—	—	—	—	—	68	11	—	321	400
Oulun lennätin- ja puhelinpiirin piirikonttori Uleåborgs telegraf- och telefondistrikts distriktskontor ..	—	—	—	—	—	—	—	—	—	32	2	—	112	146
Rovaniemen lennätin- ja puhelinpiirin piirikonttori Rovaniemi telegraf- och telefondistrikts distriktskontor ..	—	—	—	—	—	—	—	—	—	40	6	—	181	227
Tampereen lennätin- ja puhelinpiirin piirikonttori Tammerfors telegraf- och telefondistrikts distriktskontor ..	—	—	—	—	—	—	—	—	—	15	2	—	90	107
Turun lennätin- ja puhelinpiirin piirikonttori Åbo telegraf- och telefondistrikts distriktskontor .....	—	—	—	—	—	—	—	—	—	25	3	—	93	121
Vaasan lennätin- ja puhelinpiirin piirikonttori Vasa telegraf- och telefondistrikts distriktskontor .....	—	—	—	—	—	—	—	—	—	10	2	—	135	147
<b>Yhteensä — Summa</b>	—	—	—	—	—	—	—	—	—	<b>1 057</b>	<b>98</b>	—	<b>2 152</b>	<b>3 307</b>
<b>Toimipaikat ja linjat — Anstalter och linjer</b>														
<b>Uudenmaan lääni — Nylands län</b>														
<b>Konttorit — Kontor</b>														
○Borgå — Porvoo .....	1	—	—	14	8	20	39	82	85	23	21	140	269	
○Ekenäs — Tammisaari .....	1	1	—	—	3	2	14	21	36	10	7	36	89	
○Hangö — Hanko .....	1	2	—	1	1	—	2	7	39	17	3	13	72	
Helsinki, Postikonttori — Helsingfors, Postkontoret ....	1	41	—	16	5	10	—	73	540	935	18	463	1 956	
Helsinki, Lennätinkonttori — Helsingfors, Telegrafkontoret	1	1	—	—	—	—	—	2	212	5	—	150	367	
Helsinki, Puhelinkonttori — Helsingfors, Telefonkontoret..	1	—	—	—	—	—	5	6	583	9	—	120	712	
Helsinki, Sanomalehtipostikonttori	1	—	—	—	—	—	—	1	12	34	—	13	59	
Helsingfors, Tidningspostkontoret .....	1	—	—	—	—	—	—	1	40	5	—	1	46	
*Helsinki-Kallio — Helsingfors-Berghäll .....	1	—	—	—	—	—	—	5	55	60	—	23	188	
*Helsinki-Töölö — Helsingfors-Töölö .....	1	4	—	—	—	—	—	—	—	—	—	—	—	
○Hyvinkää .....	1	—	—	3	2	2	22	30	53	18	6	54	131	
○Karis — Karjaa .....	1	—	—	2	1	—	5	9	28	13	7	19	67	
○Lohja .....	1	—	—	—	1	1	2	5	19	16	4	5	44	
○Lovisa — Loviisa .....	1	—	—	8	3	1	19	32	42	11	10	53	116	
<b>Toimistot — Expeditioner</b>														
*Artjärvi .....	—	—	1	3	1	2	—	7	2	—	4	7	13	
*Bromarf .....	—	—	1	—	—	—	—	1	1	—	4	1	6	
*Espoo — Esbo .....	—	—	1	1	—	—	—	2	2	2	1	3	8	
*Fiskars — Fiskari .....	—	—	1	3	2	2	—	8	3	2	9	12	26	
*Forsby såg — Koskenkylän saha .....	—	—	1	2	—	—	—	3	2	—	2	5	9	
*Grankulla — Kauniainen .....	—	—	1	2	—	—	—	3	4	8	1	6	19	
*Hindhår — Hinthaara .....	—	—	1	4	1	—	—	6	3	—	6	6	15	
*Huopalahti — Hoplaks .....	—	—	1	—	—	—	—	1	4	5	—	2	11	
*Hyrylä .....	—	—	1	—	—	4	—	5	4	—	4	5	13	
*Ingå .....	—	—	1	4	—	2	—	7	2	—	9	9	20	
*Jokela .....	—	—	1	3	—	3	—	7	4	4	4	7	19	
*Järvenpää .....	—	—	1	—	1	3	—	5	9	11	3	7	30	
*Kallbäck .....	—	—	1	1	—	1	—	3	1	—	8	4	13	
○Karkkila .....	—	—	1	—	3	9	—	13	12	10	6	16	44	
*Kauklahti — Köklaks .....	—	—	1	2	1	2	—	6	3	—	3	5	11	
*Kellokoski .....	—	—	1	1	—	—	—	2	3	—	5	4	12	
*Kerava .....	—	—	1	2	1	—	—	4	8	13	—	6	27	
Kirkniemi — Gerknäs .....	—	—	1	—	—	—	—	1	1	—	2	3	6	
*Korso .....	—	—	1	1	—	1	—	3	3	7	3	5	18	
*Kyrkslätt — Kirkkonummi .....	—	—	1	2	2	—	—	5	3	—	5	4	12	
*Lapinjärvi — Lapträsk .....	—	—	1	3	3	—	—	7	3	—	2	8	13	
*Leppävaara — Alberga .....	—	—	1	2	—	—	—	3	2	—	—	13	15	
*Lohja as. — Lojo st. ....	—	—	1	1	—	2	4	8	3	—	—	5	16	
*Malmi — Malm .....	—	—	1	—	—	—	—	1	7	11	—	3	21	
*Matinkylä — Mattby .....	—	—	1	—	2	5	—	8	2	4	2	9	17	

Taulu 1

Tabell 1

	1	2	3	4	5	6	7	8	9	10	11	12	13	14
*Maunula — Månsas	—	—	—	1	—	—	—	—	1	3	7	—	1	11
*Myrskylä — Mörskom	—	—	—	1	1	2	—	—	4	3	—	3	5	11
*Mäntsälä	—	—	—	1	4	3	4	—	12	4	—	14	18	36
*Nickby — Nikkilä	—	—	—	1	—	—	2	—	3	4	—	7	5	16
*Nummela	—	—	—	1	1	—	—	—	2	3	2	4	2	11
*Nummi	—	—	—	1	—	—	—	—	1	2	—	2	—	4
*Nurmijärvi	—	—	—	1	1	1	—	—	3	3	—	—	3	6
Ojakkala	—	—	—	1	—	—	—	—	1	2	—	2	—	4
*Orimattila	—	—	—	1	8	—	7	—	16	5	4	8	20	37
*Otalampi	—	—	—	1	1	—	1	—	3	2	—	4	4	10
*Oulunkylä — Äggelby	—	—	—	1	—	—	—	—	1	2	4	—	—	6
*Pakila — Baggböle	—	—	—	1	—	—	—	—	1	3	7	—	4	14
*Pinjainen — Billnäs	—	—	—	1	—	—	—	—	1	2	—	3	2	7
*Pitäjänmäki — Sockenbacka	—	—	—	1	—	—	—	—	1	5	5	—	—	10
Pohjankuru — Skuru	—	—	—	1	1	—	—	—	2	2	2	—	4	8
*Puistola — Fastböle	—	—	—	1	—	—	—	—	1	1	3	—	2	6
*Pukinmäki — Boxbacka	—	—	—	1	—	—	—	—	1	2	1	—	3	6
*Pukkila	—	—	—	1	—	2	1	—	4	1	—	5	5	11
*Pusula	—	—	—	1	—	2	4	—	7	3	—	6	7	16
*Rajamäki	—	—	—	1	1	—	—	—	2	2	—	4	7	13
*Rekola — Räckhals	—	—	—	1	—	—	—	—	1	1	1	1	5	8
*Röykkä as.	—	—	—	1	3	1	—	—	5	2	—	—	6	8
*Savio	—	—	—	1	—	—	—	—	1	2	—	—	3	5
*Sjundeå — Siuntio	—	—	—	1	1	—	—	—	2	1	2	—	5	8
*Svartå — Mustio	—	—	—	1	—	—	—	—	1	2	—	2	—	4
*Tapanila — Mosabacka	—	—	—	1	—	—	—	—	1	4	5	—	4	13
*Tenala — Tenhola	—	—	—	1	—	—	—	—	1	1	—	4	2	7
*Tikkurila — Dickursby	—	—	—	1	1	—	—	—	2	5	7	—	6	18
Tähtelä — Täkter	—	—	—	1	—	1	—	—	2	1	—	2	3	6
*Vihti	—	—	—	1	1	—	—	—	2	2	—	2	7	11
*Virkkala — Virkby	—	—	—	1	—	—	—	—	1	4	5	1	3	13
<b>Yhteensä — Summa</b>	<b>13</b>	<b>49</b>	<b>56</b>	<b>105</b>	<b>55</b>	<b>93</b>	<b>108</b>	<b>479</b>	<b>1 914</b>	<b>1 288</b>	<b>238</b>	<b>1 392</b>	<b>4 832</b>	
<b>Turun ja Porin lääni — Åbo och Björneborgs län</b>														
<b>Konttorit — Kontor</b>														
○Loimaa	1	—	—	5	1	5	—	—	12	11	12	13	25	61
○Perniö kk.	1	—	—	4	—	1	4	—	10	12	4	8	7	31
○Pori	1	6	—	11	4	16	6	—	44	113	65	20	67	265
○Rauma	1	3	—	7	7	8	3	—	29	50	32	22	34	138
○Salo	1	1	—	24	6	6	1	—	39	38	19	47	56	160
Turku, Postikonttori — Åbo, Postkontoret	1	25	—	14	5	4	—	—	49	95	244	45	94	478
Ø Turku, Lennätinkonttori — Åbo, Telegrafkontoret	1	—	—	—	—	—	63	—	64	194	4	—	64	262
○Uusikaupunki	1	—	—	2	2	4	1	—	10	18	7	11	13	49
*Vammala	1	1	—	4	1	3	1	—	11	12	6	13	17	48
<b>Toimistot — Expeditioner</b>														
*Ahlainen	—	—	—	1	1	1	2	—	5	1	—	4	5	10
*Alastaro	—	—	—	1	1	—	1	—	3	2	—	11	4	17
*Aura	—	—	—	1	5	—	1	—	7	3	—	8	10	21
*Björkboda	—	—	—	1	—	—	—	—	1	1	—	2	2	5
*Dalsbruk — Taalintehdas	—	—	—	1	3	2	4	—	10	4	3	11	10	28
*Dragsfjärd	—	—	—	1	—	—	—	—	1	2	—	2	1	5
*Eura	—	—	—	1	—	—	2	—	3	2	1	4	3	10
*Eurajoki	—	—	—	1	2	1	—	—	4	1	—	8	7	16
Hajala	—	—	—	1	—	—	—	—	1	1	—	4	3	8
*Harjavalta	—	—	—	1	2	—	1	—	4	5	4	7	4	20
*Honkajoki	—	—	—	1	1	1	1	—	4	2	—	2	4	8
*Houtskär	—	—	—	1	1	1	—	—	3	1	—	14	5	20
*Hämeenkyrö	—	—	—	1	4	—	2	—	7	3	—	6	6	15
*Ikaalinen	—	—	—	1	1	3	—	—	5	4	2	3	8	17
*Jämijärvi	—	—	—	1	—	1	2	—	4	2	—	5	5	12
*Kalanti	—	—	—	1	—	1	—	—	2	1	—	3	2	6
*Kankaanpää	—	—	—	1	5	1	1	—	8	4	3	6	11	24
*Karkku	—	—	—	1	1	1	—	—	3	2	—	6	8	16
*Karvia	—	—	—	1	4	—	3	—	8	2	—	2	12	16
*Kauttua	—	—	—	1	1	—	—	—	2	2	3	4	3	12

Taulu 1

Tabell 1

	1	2	3	4	5	6	7	8	9	10	11	12	13	14
*Kauvatsa as.	—	—	—	1	2	—	1	—	4	1	—	7	9	17
*Kihniö	—	—	—	1	1	—	3	—	5	2	—	2	6	10
*Kiikka	—	—	—	1	—	—	2	—	4	2	—	8	5	15
*Kiikoinen	—	—	—	1	—	—	3	—	6	2	—	3	7	12
*Kimito — Kemiö	—	—	—	1	4	3	4	—	12	4	—	9	13	26
Kiukainen	—	—	—	1	—	—	—	—	1	1	—	3	2	6
○Kokemäki	—	—	—	1	1	1	1	10	14	11	3	11	37	62
*Korpo — Korppoo	—	—	—	1	1	2	—	1	5	2	—	7	5	14
Koski as. — Koski st.	—	—	—	1	1	—	—	—	2	1	1	2	4	8
*Koski T.l.	—	—	—	1	4	2	1	—	8	3	3	17	9	32
*Kyrö	—	—	—	1	1	1	2	—	5	3	—	14	7	24
*Kyröskoski	—	—	—	1	1	—	1	—	3	3	—	2	6	11
*Köyliö	—	—	—	1	—	2	1	—	4	2	—	4	5	11
*Laitila	—	—	—	1	1	4	3	—	9	4	—	7	10	21
*Lappi T.l.	—	—	—	1	—	2	1	—	4	2	—	6	4	12
*Lauttakylä	—	—	—	1	2	1	3	—	7	6	7	17	8	38
*Lavia	—	—	—	1	1	3	6	—	11	3	—	7	10	20
Lieto as.	—	—	—	1	1	—	—	—	2	1	—	5	4	10
Littoinen	—	—	—	1	—	—	—	—	1	2	2	2	2	8
*Luvia	—	—	—	1	2	—	—	—	3	2	—	7	3	12
Mellilä	—	—	—	1	1	1	3	—	6	1	—	5	10	16
*Merikarvia	—	—	—	1	3	2	5	—	11	3	—	6	12	21
*Mouhijärvi	—	—	—	1	2	1	3	—	7	2	—	7	11	20
*Mynämäki	—	—	—	1	2	1	6	—	10	3	1	9	15	28
Mäntyluoto	—	—	—	1	—	—	—	—	1	3	—	1	1	5
*Naantali	—	—	—	1	4	—	3	—	8	5	8	11	12	36
*Nagu — Nauvo	—	—	—	1	2	—	1	—	4	2	—	17	5	24
*Nakkila	—	—	—	1	2	—	—	—	3	2	2	6	6	16
Niinisalo	—	—	—	1	—	1	1	—	3	2	—	2	5	9
*Noormarkku	—	—	—	1	1	1	3	—	6	3	3	3	6	15
*Nousiainen	—	—	—	1	2	2	3	—	8	2	—	13	12	27
*Oripää	—	—	—	1	1	—	1	—	3	1	—	4	6	11
*Paimio	—	—	—	1	2	2	1	—	6	5	1	7	10	23
Panelia as.	—	—	—	1	1	1	—	—	3	1	—	5	6	12
*Pargas — Parainen	—	—	—	1	—	—	—	—	1	6	9	11	3	29
*Parkano	—	—	—	1	5	1	4	—	11	5	—	16	16	37
*Peipohja	—	—	—	1	1	1	—	—	2	2	1	5	3	11
*Pernö	—	—	—	1	3	1	—	—	5	4	—	7	7	18
*Pihlava	—	—	—	1	1	1	—	—	2	3	2	2	5	12
Piikkiö	—	—	—	1	—	—	—	—	1	2	2	2	2	8
*Pomarkku	—	—	—	1	1	2	1	—	5	2	—	12	11	25
*Punkalaidun	—	—	—	1	3	2	2	—	8	3	—	13	9	25
*Raisio as.	—	—	—	1	2	—	—	—	3	1	—	7	9	17
*Reposaari	—	—	—	1	—	—	—	—	1	2	3	—	2	7
*Sauvo	—	—	—	1	1	1	1	—	4	3	—	8	5	16
*Siikainen	—	—	—	1	4	1	4	—	10	2	—	—	12	14
*Suodenniemi	—	—	—	1	—	1	2	—	4	2	—	3	4	9
*Säkylä	—	—	—	1	3	1	2	—	7	3	—	11	9	23
*Taivassalo	—	—	—	1	—	—	2	—	3	1	—	3	3	7
*Teijo	—	—	—	1	1	1	—	—	3	1	—	2	3	6
*Ulvila	—	—	—	1	—	1	—	—	2	2	3	1	3	9
*Vampula	—	—	—	1	2	—	—	—	3	1	—	10	5	16
*Viljakkala	—	—	—	1	6	2	5	—	14	3	1	10	17	31
*Vinkkilä	—	—	—	1	5	4	4	—	14	3	—	15	19	37
*Yläne	—	—	—	1	1	1	1	—	4	1	—	8	6	15
*Äetsä	—	—	—	1	1	—	—	—	2	2	—	5	3	10
<b>Yhteensä — Summa</b>	<b>9</b>	<b>36</b>	<b>76</b>	<b>187</b>	<b>96</b>	<b>157</b>	<b>90</b>	<b>651</b>	<b>734</b>	<b>461</b>	<b>678</b>	<b>919</b>	<b>2 792</b>	
<b>Ahvenanmaan maakunta — Landskapet Åland</b>														
<b>Konttorit — Kontor</b>														
○Mariehamn	1	—	—	20	8	8	—	—	37	32	11	59	62	164
<b>Toimistot — Expeditioner</b>														
○Degerby	—	—	—	1	1	—	—	20	22	8	—	6	20	34
<b>Yhteensä — Summa</b>	<b>1</b>	<b>—</b>	<b>1</b>	<b>21</b>	<b>8</b>	<b>8</b>	<b>20</b>	<b>59</b>	<b>40</b>	<b>11</b>	<b>65</b>	<b>82</b>	<b>198</b>	

	1	2	3	4	5	6	7	8	9	10	11	12	13	14
<b>Hämeen lääni — Tavastehus län</b>														
<b>Konttorit — Kontor</b>														
○Forssa .....	1	—	—	1	3	5	2	—	12	31	13	4	21	69
○Hämeenlinna .....	1	4	—	12	11	2	2	—	32	80	42	25	72	219
○Jämsä .....	1	—	—	4	3	4	12	—	24	23	7	4	43	77
○Lahti .....	1	5	—	13	7	10	13	—	49	137	87	40	75	339
*Nokia .....	1	1	—	—	—	—	—	—	2	10	23	1	6	40
○Riihimäki .....	1	—	—	1	2	3	—	—	7	47	29	4	18	98
Tampere, Postikonttori — Postkontoret .....	1	21	—	23	5	6	—	—	56	159	192	36	123	510
∅ Tampere, Lennätinkonttori — Telegrafkontoret .....	1	—	—	—	—	—	—	13	14	158	2	—	37	197
○Toijala .....	1	—	—	4	1	4	17	—	27	22	19	5	64	110
*Valkeakoski .....	1	1	—	1	1	2	—	—	6	18	20	3	15	56
<b>Toimistot — Expeditioner</b>														
*Aitoo .....	—	—	1	—	—	—	—	—	1	2	—	—	—	2
*Halli .....	—	—	1	—	—	—	—	—	1	1	—	3	1	5
*Harviala .....	—	—	1	—	—	—	—	—	1	1	—	3	6	10
*Hauho .....	—	—	1	—	—	—	3	—	4	3	—	3	4	10
*Herrala .....	—	—	1	—	1	3	—	—	5	2	—	4	5	11
*Iikiä .....	—	—	1	—	1	—	—	—	2	2	1	3	3	9
Hirsilä .....	—	—	1	—	—	—	—	—	1	1	—	3	3	7
*Humpilla .....	—	—	1	2	1	1	—	—	5	2	—	10	8	20
*Iittala .....	—	—	1	—	—	—	1	—	2	2	—	3	5	10
*Jokioinen .....	—	—	1	2	—	5	—	—	8	4	—	11	10	25
*Jämsänkoski .....	—	—	1	1	—	—	—	—	2	4	3	3	3	13
*Järvelä .....	—	—	1	1	2	3	—	—	7	4	—	4	11	19
*Kangasala .....	—	—	1	3	2	4	—	—	10	4	—	12	14	30
*Kolho .....	—	—	1	—	—	—	—	—	1	3	—	3	2	8
Korkeakoski .....	—	—	1	1	1	1	—	—	4	2	—	5	9	16
*Korpilahti .....	—	—	1	2	2	2	—	—	7	3	—	14	9	26
*Koskenpää .....	—	—	1	—	1	2	—	—	4	2	—	3	4	9
*Koski H.I. ....	—	—	1	—	1	5	—	—	7	2	—	6	8	16
*Kuhmoinen .....	—	—	1	5	1	3	—	—	10	4	—	9	10	23
*Kuru .....	—	—	1	4	—	3	—	—	8	3	—	10	11	24
Kuurila .....	—	—	1	—	—	—	—	—	1	1	—	3	3	7
Kylmäkoski as. ....	—	—	1	—	—	—	—	—	1	2	—	—	2	4
*Lammi .....	—	—	1	3	4	7	—	—	15	4	—	11	18	33
Lappila .....	—	—	1	—	—	—	—	—	1	2	—	1	2	5
*Lempäälä .....	—	—	1	3	2	3	—	—	9	5	3	12	18	38
*Leppäkoski .....	—	—	1	—	—	—	—	—	1	2	—	3	1	6
*Loppi .....	—	—	1	2	2	3	—	—	8	2	—	7	9	18
*Luopioinen .....	—	—	1	2	1	1	—	—	5	2	—	3	5	10
Lyly .....	—	—	1	1	1	—	—	—	3	1	—	2	10	13
*Länkipohja .....	—	—	1	1	1	2	—	—	5	2	—	9	5	16
*Läyliäinen .....	—	—	1	2	1	1	—	—	5	1	—	6	10	17
*Matku .....	—	—	1	1	2	2	—	—	6	2	—	9	6	17
*Messukylä .....	—	—	1	—	—	—	—	—	1	3	5	—	3	11
Mommila .....	—	—	1	1	—	2	—	—	4	1	—	4	5	10
*Muurame .....	—	—	1	—	—	—	—	—	1	1	—	4	3	8
*Mänttä .....	—	—	1	1	1	2	—	—	5	6	8	7	6	27
*Oitti .....	—	—	1	—	1	—	—	—	2	3	2	—	6	11
*Orivesi .....	—	—	1	2	2	2	—	—	7	5	—	15	7	27
Orivesi as. ....	—	—	1	3	2	6	—	—	12	3	—	9	16	28
*Padasjoki .....	—	—	1	7	—	3	—	—	11	4	—	9	19	32
*Parola .....	—	—	1	1	—	1	—	—	3	3	—	3	8	14
*Pälkäne .....	—	—	1	2	1	1	—	—	5	3	—	7	7	17
*Renko .....	—	—	1	—	3	—	—	—	4	2	—	4	4	10
*Ruovesi .....	—	—	1	6	—	1	—	—	8	5	—	9	12	26
Ryttylä .....	—	—	1	—	1	—	—	—	2	2	—	1	6	9
*Sahalahti .....	—	—	1	4	—	5	—	—	10	2	—	5	14	21
*Siuro .....	—	—	1	2	1	2	—	—	6	3	—	6	10	19
*Somerniemi .....	—	—	1	—	—	2	—	—	3	1	—	4	5	10
*Somero .....	—	—	1	3	—	5	—	—	9	5	2	17	12	36
*Säynätsalo .....	—	—	1	—	—	—	—	—	1	2	5	—	1	8
*Tammela .....	—	—	1	3	1	7	—	—	12	2	—	7	15	24
*Tervakoski .....	—	—	1	—	—	—	—	—	1	3	—	6	1	10
*Turenki .....	—	—	1	1	4	2	—	—	8	4	1	6	11	22

Taulu 1

Tabell 1

1	2	3	4	5	6	7	8	9	10	11	12	13	14
*Urjala .....	—	—	1	8	2	8	—	19	5	2	21	27	55
*Uusikylä .....	—	—	1	2	2	2	—	7	3	—	6	11	20
*Vesilahti .....	—	—	1	1	2	2	—	6	2	—	6	9	17
*Viiala .....	—	—	1	—	1	—	—	2	4	4	3	5	16
*Vilppula .....	—	—	1	3	3	4	—	11	4	8	18	13	43
*Visuvesi .....	—	—	1	1	—	—	—	2	1	—	5	3	9
*Vääksy .....	—	—	1	4	1	2	—	8	4	—	9	10	23
*Ylöjärvi .....	—	—	1	2	1	2	—	6	2	—	2	7	11
*Ypäjä .....	—	—	1	—	—	1	—	2	2	—	3	5	10
Ypäjä as. ....	—	—	1	—	—	1	—	2	—	—	1	6	7
<b>Yhteensä — Summa</b>	<b>10</b>	<b>32</b>	<b>63</b>	<b>152</b>	<b>89</b>	<b>154</b>	<b>59</b>	<b>559</b>	<b>852</b>	<b>478</b>	<b>497</b>	<b>956</b>	<b>2 783</b>
<b>Kymen lääni — Kymmene län</b>													
<b>Konttorit — Kontor</b>													
○Hamina .....	1	—	—	8	5	8	27	49	51	16	19	94	180
○Imatrankoski .....	1	—	—	—	—	—	38	39	56	16	1	47	120
○Kotka .....	1	7	—	1	1	2	—	12	95	45	3	34	177
○Kouvola .....	1	1	—	7	7	5	33	54	120	40	11	108	279
*Kuusankoski .....	1	2	—	—	—	—	—	3	10	21	4	7	42
○Lappeenranta .....	1	3	—	9	4	7	39	63	102	45	15	141	303
*Vuoksenniska .....	1	—	—	6	2	4	—	13	7	10	11	26	54
<b>Toimistot — Expeditioner</b>													
*Elimäki .....	—	—	1	5	3	—	—	9	3	—	11	12	26
*Halla .....	—	—	1	1	—	—	—	2	2	3	—	1	6
Harju .....	—	—	1	—	—	—	—	1	1	—	—	1	2
*Huuotöyry .....	—	—	1	—	2	1	—	4	1	—	2	4	7
Imatra .....	—	—	1	—	—	—	—	1	2	1	—	2	5
*Inkeroinen .....	—	—	1	4	3	—	—	8	5	6	15	13	39
*Jaala .....	—	—	1	1	1	3	—	6	1	1	3	7	12
*Joutseno .....	—	—	1	1	2	—	—	4	4	6	5	5	20
*Kaipiainen .....	—	—	1	1	1	—	—	3	3	—	6	5	14
*Karhula .....	—	—	1	—	—	—	—	1	7	13	—	2	22
*Kausala .....	—	—	1	7	3	5	—	16	5	5	19	20	49
*Kirjavala .....	—	—	1	3	1	3	—	8	2	—	1	7	10
*Klamila .....	—	—	1	2	—	1	—	4	1	—	4	4	9
Koria .....	—	—	1	—	1	4	—	6	3	2	8	9	22
Kymi .....	—	—	1	2	—	—	—	3	7	3	1	16	27
*Kymnlinna .....	—	—	1	—	—	—	—	1	3	4	—	1	8
*Lauritsala .....	—	—	1	—	1	—	—	2	4	8	—	4	16
*Lemi .....	—	—	1	1	—	—	—	2	1	—	5	3	9
*Luumäki .....	—	—	1	1	—	1	—	3	2	—	7	5	14
Mankala .....	—	—	1	—	—	3	—	4	1	—	2	4	7
*Miehikkälä .....	—	—	1	2	1	2	—	6	2	—	5	7	14
*Myllykoski .....	—	—	1	1	—	2	—	4	7	5	15	5	32
*Parikkala .....	—	—	1	3	2	2	—	8	5	1	6	13	25
*Pyhtää — Pyttis .....	—	—	1	—	—	—	—	1	2	—	1	—	3
*Pyhäntö .....	—	—	1	—	1	1	—	3	1	—	3	5	9
Raippo .....	—	—	1	2	3	—	—	6	1	—	2	9	12
Rauha .....	—	—	1	1	1	—	—	3	1	1	2	8	12
*Ruokolahti .....	—	—	1	4	5	3	—	13	3	—	13	18	34
*Savitaipale .....	—	—	1	3	—	3	—	7	4	—	18	11	33
Selänpää .....	—	—	1	1	—	2	—	4	2	—	1	8	11
*Siltakylä — Broby .....	—	—	1	2	1	—	—	4	2	—	4	6	12
*Simpele .....	—	—	1	—	3	1	—	5	3	—	10	7	20
*Sippola .....	—	—	1	2	2	1	—	6	2	—	1	8	11
*Sunila .....	—	—	1	1	—	—	—	2	5	5	—	3	13
*Suomenniemi .....	—	—	1	—	1	1	—	3	1	—	6	4	11
*Särkisalmi .....	—	—	1	—	—	—	—	1	3	1	1	3	8
*Taavetti .....	—	—	1	2	2	6	—	11	5	3	11	12	31
*Tainionkoski .....	—	—	1	—	—	—	—	1	5	8	—	4	17
*Taipalsaari .....	—	—	1	3	2	3	—	9	2	—	2	18	22
Utti .....	—	—	1	—	1	—	—	2	2	—	4	5	11
*Uukuniemi .....	—	—	1	1	1	—	—	3	2	—	—	2	4
*Vainikkala .....	—	—	1	—	—	—	—	1	1	—	1	1	3
*Virolahti .....	—	—	1	—	2	1	—	4	3	—	5	3	11

Taulu 1

Tabell 1

	1	2	3	4	5	6	7	8	9	10	11	12	13	14
*Voikka .....	—	—	—	1	—	1	1	—	3	5	16	—	5	26
Voikoski .....	—	—	—	1	1	1	—	—	3	1	—	2	9	12
*Ylämaa .....	—	—	—	1	1	1	2	—	5	2	—	4	5	11
<b>Yhteensä — Summa</b>	<b>7</b>	<b>13</b>	<b>46</b>	<b>90</b>	<b>68</b>	<b>78</b>	<b>137</b>	<b>439</b>	<b>571</b>	<b>285</b>	<b>270</b>	<b>761</b>	<b>1 887</b>	
<b>Mikkelin lääni — S:t Michels län</b>														
<b>Konttorit — Kontor</b>														
○Heinola .....	1	2	—	7	3	6	1	20	22	13	25	29	89	
○Mikkeli .....	1	4	—	5	14	13	37	74	103	27	37	125	292	
○Pieksämäki .....	1	—	—	10	3	10	18	42	32	23	26	67	148	
○Savonlinna .....	1	6	—	11	9	9	81	117	72	34	12	155	273	
<b>Toimistot — Expeditioner</b>														
*Anttola .....	—	—	1	1	—	2	—	4	2	—	9	7	18	
*Enonkoski .....	—	—	1	—	1	2	—	4	2	—	5	3	10	
Haapakoski as. ....	—	—	1	1	—	—	—	2	1	—	2	6	9	
*Hartola .....	—	—	1	4	1	7	—	13	4	—	11	15	30	
*Haukivuori .....	—	—	1	1	—	6	—	8	3	—	5	8	16	
*Heinävesi .....	—	—	1	5	5	5	—	16	4	—	13	30	47	
Hietanen .....	—	—	1	—	—	1	—	2	1	—	4	7	12	
*Hirvensalmi .....	—	—	1	2	2	3	—	8	3	—	12	9	24	
*Huutokoski .....	—	—	1	—	—	—	—	1	2	—	—	—	2	
*Joroinen .....	—	—	1	1	1	2	—	5	4	—	12	8	24	
*Joutsa .....	—	—	1	4	2	6	—	13	5	2	16	14	37	
*Juva .....	—	—	1	5	5	5	—	16	2	1	26	23	52	
Kalvitsa .....	—	—	1	—	—	2	—	3	1	—	5	5	11	
*Kangaslampi .....	—	—	1	2	3	—	—	6	2	—	5	8	15	
*Kangasniemi .....	—	—	1	2	4	6	—	13	4	2	17	14	37	
*Kantala .....	—	—	1	1	1	1	—	4	2	—	5	5	12	
*Karvionkanava .....	—	—	1	5	1	5	—	12	1	—	9	22	32	
*Kerimäki .....	—	—	1	2	2	10	—	15	3	—	11	17	31	
*Kolkontaipale .....	—	—	1	1	1	1	—	4	2	—	7	6	15	
*Leivonmäki .....	—	—	1	2	2	1	—	6	1	—	6	7	14	
*Mäntyharju .....	—	—	1	—	—	—	—	1	2	—	1	1	4	
*Mäntyharju as. ....	—	—	1	7	4	6	—	18	7	5	9	24	45	
*Nuoramoinen .....	—	—	1	—	1	1	—	3	1	—	3	4	8	
Otava .....	—	—	1	—	1	2	—	4	2	—	4	7	13	
*Pertunmaa .....	—	—	1	2	3	3	—	9	2	—	10	7	19	
Punkaharju .....	—	—	1	—	—	—	—	1	1	—	1	3	5	
*Punkasalmi .....	—	—	1	—	1	3	—	5	1	—	5	6	12	
Putikko .....	—	—	1	1	2	3	—	7	2	—	3	9	14	
*Puumala .....	—	—	1	—	—	—	—	1	3	—	—	—	3	
*Rantasalmi .....	—	—	1	2	2	2	—	7	4	1	8	9	22	
*Ristiina .....	—	—	1	2	4	—	—	7	2	—	8	8	18	
*Savonranta .....	—	—	1	1	—	3	—	5	2	—	7	5	14	
*Sulkava .....	—	—	1	4	2	2	—	9	4	1	14	11	30	
*Sysmä .....	—	—	1	5	2	—	—	8	4	3	9	11	27	
*Vierumäki .....	—	—	1	1	—	—	—	2	2	—	1	2	5	
*Virtasalmi .....	—	—	1	—	2	2	—	5	1	—	6	6	13	
<b>Yhteensä — Summa</b>	<b>4</b>	<b>12</b>	<b>36</b>	<b>97</b>	<b>84</b>	<b>130</b>	<b>137</b>	<b>500</b>	<b>318</b>	<b>112</b>	<b>369</b>	<b>703</b>	<b>1 502</b>	
<b>Kuopion lääni — Kuopio län</b>														
<b>Konttorit — Kontor</b>														
○Iisalmi .....	1	—	—	7	10	9	21	48	33	24	26	64	147	
*Ilomantsi .....	1	—	—	5	2	11	—	19	6	2	19	20	47	
○Joensuu .....	1	6	—	15	—	11	76	109	97	58	33	152	340	
○Kuopio .....	1	6	—	12	8	24	35	86	143	104	19	122	388	
○Lieksa .....	1	—	—	8	3	10	11	33	27	13	31	53	124	
○Nurmes .....	1	—	—	6	5	13	25	50	30	7	17	65	119	
*Varkaus .....	1	1	—	6	3	10	27	48	29	31	6	65	131	
<b>Toimistot — Expeditioner</b>														
Alapitkä .....	—	—	1	2	—	2	—	5	1	—	7	9	17	
*Hammaslahti .....	—	—	1	1	2	5	—	9	3	—	5	9	17	
*Hankasalmi .....	—	—	1	3	—	4	—	8	4	—	9	9	22	

Taulu 1

Tabell 1

	1	2	3	4	5	6	7	8	9	10	11	12	13	14
*Hankasalmi as. ....	—	—	1	2	1	4	—	—	8	4	—	9	10	23
Iisvesi .....	—	—	1	—	1	1	—	—	3	3	—	1	5	9
*Juankoski .....	—	—	1	1	—	2	—	—	4	4	2	4	5	15
*Juuka .....	—	—	1	7	4	9	—	—	21	5	—	23	23	51
*Kaavi .....	—	—	1	4	4	3	—	—	12	3	—	12	16	31
*Kaltimo .....	—	—	1	4	5	10	—	—	20	4	—	20	23	47
*Karttula .....	—	—	1	1	2	2	—	—	6	3	—	7	5	15
Kaupplanmäki .....	—	—	1	—	1	2	—	—	4	1	—	6	6	13
*Keitele .....	—	—	1	1	3	3	—	—	8	4	—	5	8	17
*Kesälahti .....	—	—	1	—	1	5	—	—	7	3	—	—	10	13
*Kitee .....	—	—	1	3	3	11	—	—	18	5	—	15	28	48
*Kiuruvesi .....	—	—	1	6	6	14	—	—	27	5	3	35	35	78
*Konnevesi .....	—	—	1	2	1	2	—	—	6	3	—	8	5	16
*Kontiolahti .....	—	—	1	2	2	4	—	—	9	1	—	9	9	19
Kontiolahti as. ....	—	—	1	2	—	—	—	—	3	2	—	1	5	8
Kurkimäki .....	—	—	1	1	1	—	—	—	3	1	—	3	10	14
*Lapinlahti .....	—	—	1	2	1	5	—	—	9	4	2	10	13	29
*Leppävirta .....	—	—	1	4	5	10	—	—	20	5	—	15	26	46
*Liperi .....	—	—	1	4	1	6	—	—	12	4	—	11	15	30
Liperi as. ....	—	—	1	1	1	—	—	—	3	1	—	5	7	13
*Maaninka .....	—	—	1	3	3	2	—	—	9	3	1	10	11	25
*Muruvesi .....	—	—	1	—	2	3	—	—	6	2	—	7	6	15
*Nilsä .....	—	—	1	9	5	9	—	—	24	5	—	23	27	55
*Outokumpu .....	—	—	1	2	5	3	—	—	11	6	7	12	16	41
*Pankakoski .....	—	—	1	—	—	1	—	—	2	1	—	6	3	10
Peltosalmi .....	—	—	1	1	—	—	—	—	2	2	—	2	4	8
*Pielavesi .....	—	—	1	7	4	11	—	—	23	5	—	17	27	49
Pitkälähti .....	—	—	1	—	—	—	—	—	1	1	—	1	3	5
*Polvijärvi .....	—	—	1	4	4	6	—	—	15	4	—	17	16	37
*Porokylä .....	—	—	1	—	—	1	—	—	2	4	3	3	2	12
*Puhos .....	—	—	1	1	5	4	—	—	11	2	—	9	11	22
*Rasivaara .....	—	—	1	—	—	2	—	—	3	1	—	3	4	8
*Rautalampi .....	—	—	1	2	2	3	—	—	8	5	—	15	11	31
*Rautavaara .....	—	—	1	—	—	4	—	—	5	2	—	6	6	14
*Riistavesi .....	—	—	1	—	2	3	—	—	6	2	—	—	6	8
Runni .....	—	—	1	—	1	4	—	—	6	1	—	5	9	15
*Rääkkylä .....	—	—	1	1	—	2	—	—	4	3	—	4	3	10
*Siilinjärvi .....	—	—	1	3	3	2	—	—	9	4	2	10	11	27
*Sonkajärvi .....	—	—	1	3	—	1	—	—	5	2	—	9	6	17
*Sorsakoski .....	—	—	1	—	—	—	—	—	1	2	—	3	2	7
Sukeva .....	—	—	1	1	—	1	—	—	3	1	—	9	8	18
*Suonenjoki .....	—	—	1	1	2	8	—	—	12	6	6	4	13	29
*Syvänniemi .....	—	—	1	—	—	2	—	—	3	2	—	2	3	7
*Tervo .....	—	—	1	—	—	5	—	—	6	3	—	7	6	16
*Tohmajärvi .....	—	—	1	1	—	3	—	—	5	3	—	6	5	14
*Tohmajärvi as. ....	—	—	1	3	—	3	—	—	7	3	—	12	12	27
Toivala .....	—	—	1	—	—	—	—	—	1	1	—	1	4	6
*Tuupovaara .....	—	—	1	4	4	11	—	—	20	1	—	16	23	40
*Tuusniemi .....	—	—	1	4	2	5	—	—	12	3	—	11	13	27
*Uimaharju .....	—	—	1	5	—	4	—	—	10	2	—	9	17	28
Uusi-Värtsilä .....	—	—	1	2	1	2	—	—	6	2	—	6	6	14
*Valtimo kk. ....	—	—	1	3	3	2	—	—	9	2	—	11	15	28
*Varpaisjärvi .....	—	—	1	1	2	2	—	—	6	2	—	8	7	17
*Vesanto .....	—	—	1	3	2	—	—	—	6	3	—	10	7	20
*Viekki .....	—	—	1	—	—	2	—	—	3	1	—	5	3	9
*Vieremä .....	—	—	1	2	1	—	—	—	4	2	—	8	5	15
*Viinjärvi .....	—	—	1	3	1	3	—	—	8	3	1	5	10	19
<b>Yhteensä — Summa</b>	<b>7</b>	<b>13</b>	<b>60</b>	<b>181</b>	<b>130</b>	<b>306</b>	<b>195</b>	<b>892</b>	<b>535</b>	<b>266</b>	<b>663</b>	<b>1 173</b>	<b>2 637</b>	
<b>Vaasan lääni — Vasa län</b>														
<b>Konttorit — Kontor</b>														
*Haapamäki .....	1	—	—	3	1	2	—	—	7	11	15	6	9	41
○Jakobstad — Pietarsaari .....	1	—	—	2	—	2	7	—	12	24	17	9	18	68
○Jyväskylä .....	1	9	—	8	3	1	108	—	130	180	95	16	201	492
*Kauhava .....	1	—	—	3	—	2	—	—	6	7	7	3	13	30
○Kokkola — Gamlakarleby .....	1	—	—	4	1	3	75	—	84	75	36	12	106	229



Taulu 1

Tabell 1

	1	2	3	4	5	6	7	8	9	10	11	12	13	14
○Kristinestad — Kristiinankaupunki .....	1	1	—	—	5	2	5	12	26	23	8	5	29	65
*Lapua .....	1	—	—	—	5	3	2	—	11	8	7	11	11	37
○Seinäjoki .....	1	—	—	—	4	1	2	52	60	58	56	5	106	225
○Vaasa — Vasa .....	1	9	—	—	9	4	11	1	35	124	93	16	72	305
○Äänekoski .....	1	—	—	—	2	2	1	40	46	45	9	4	56	114
<b>Toimistot — Expeditioner</b>														
*Alajärvi .....	—	—	—	1	4	3	7	—	15	4	—	7	16	27
*Alavus as. ....	—	—	—	1	1	—	2	—	4	3	2	3	6	14
*Alavus kk. ....	—	—	—	1	2	2	—	—	5	3	2	4	5	14
*Esse .....	—	—	—	1	—	1	—	—	2	1	—	2	2	5
*Evijärvi .....	—	—	—	1	2	5	—	—	8	2	—	2	8	12
*Himanka .....	—	—	—	1	—	1	5	—	7	2	—	7	8	17
*Härmä .....	—	—	—	1	—	—	—	—	1	1	—	4	1	6
*Ilmajoki .....	—	—	—	1	—	—	2	—	3	4	6	2	3	15
*Inha .....	—	—	—	1	1	—	1	—	3	2	—	2	6	10
*Isojoki .....	—	—	—	1	4	2	5	—	12	2	—	4	11	17
*Isokyrö .....	—	—	—	1	1	1	2	—	5	2	—	2	4	8
*Jalasjärvi .....	—	—	—	1	7	2	4	—	14	4	1	11	14	30
*Jalasto .....	—	—	—	1	2	—	1	—	4	1	—	3	3	7
*Jeppo — Jepua .....	—	—	—	1	1	—	—	—	2	2	—	2	1	5
*Jurva .....	—	—	—	1	4	2	1	—	8	2	—	4	11	17
*Kainasto .....	—	—	—	1	1	—	2	—	4	1	—	3	5	9
*Kannus .....	—	—	—	1	2	2	8	—	13	5	6	3	13	27
*Karijoki .....	—	—	—	1	1	—	4	—	6	2	—	7	5	14
*Karstula .....	—	—	—	1	6	2	2	—	11	5	2	9	11	27
○Kaskö — Kaskinen .....	—	—	—	1	—	—	—	—	1	5	3	—	3	11
*Kauhajoki as. ....	—	—	—	1	—	1	1	—	3	2	—	7	3	12
*Kauhajoki kk. ....	—	—	—	1	2	4	2	—	9	4	3	4	8	19
*Kauhava kk. ....	—	—	—	1	—	—	—	—	1	2	—	—	—	2
*Kaustinen .....	—	—	—	1	—	1	6	—	8	2	—	4	8	14
*Keuruu .....	—	—	—	1	2	2	2	—	7	5	3	9	12	29
*Killinkoski .....	—	—	—	1	2	—	—	—	3	2	—	4	4	10
*Kinnula .....	—	—	—	1	1	—	—	—	2	2	—	2	1	5
*Kivijärvi .....	—	—	—	1	—	1	2	—	4	3	—	2	4	9
*Kolppi — Källby .....	—	—	—	1	1	—	—	—	2	1	—	1	4	6
*Konginkangas .....	—	—	—	1	3	—	1	—	5	2	—	3	5	10
*Korsnäs .....	—	—	—	1	4	—	—	—	5	2	—	5	5	12
*Kortesjärvi .....	—	—	—	1	2	1	3	—	7	2	—	7	8	17
*Koskenkorva .....	—	—	—	1	1	1	—	—	3	2	2	—	5	9
Koura .....	—	—	—	1	—	—	—	—	1	2	—	1	3	6
*Kronoby .....	—	—	—	1	—	1	1	—	3	2	2	3	2	9
*Kuortane .....	—	—	—	1	3	2	1	—	7	2	1	6	9	18
*Kurikka .....	—	—	—	1	5	1	1	—	8	3	6	6	11	26
*Kvevlaks .....	—	—	—	1	4	3	4	—	12	1	—	2	12	15
*Kyyjärvi .....	—	—	—	1	1	1	2	—	5	1	—	5	5	11
*Kälviä .....	—	—	—	1	1	2	4	—	8	2	2	3	9	16
*Laihia kk. ....	—	—	—	1	4	2	2	—	9	4	3	4	11	22
*Lappajärvi .....	—	—	—	1	2	2	2	—	7	3	—	2	10	15
*Lappfjärd — Lapväärtti .....	—	—	—	1	1	1	—	—	3	3	—	3	2	8
*Laukaa .....	—	—	—	1	4	2	4	—	11	5	—	7	10	22
*Lehtimäki .....	—	—	—	1	1	1	—	—	3	2	—	3	3	8
Leppävesi .....	—	—	—	1	—	—	—	—	1	1	—	—	5	6
*Lievestuore .....	—	—	—	1	2	2	—	—	5	5	—	7	10	22
Lohiluoma .....	—	—	—	1	—	—	—	—	1	1	—	1	2	4
*Lohtaja .....	—	—	—	1	1	2	—	—	4	2	—	1	3	6
*Malaks .....	—	—	—	1	3	—	3	—	7	2	—	4	6	12
*Multia .....	—	—	—	1	—	1	2	—	4	2	—	10	4	16
*Munsala .....	—	—	—	1	1	1	2	—	5	1	—	6	5	12
*Myllymäki .....	—	—	—	1	2	2	2	—	7	4	—	3	10	17
*Nurmo .....	—	—	—	1	—	—	—	—	1	1	—	—	3	4
*Nykarleby .....	—	—	—	1	1	—	3	—	5	4	3	5	7	19
*Närpes .....	—	—	—	1	3	1	—	—	5	4	—	4	5	13
*Närpes st. ....	—	—	—	1	2	—	1	—	4	1	—	4	3	8
*Oravais — Oravainen .....	—	—	—	1	4	3	1	—	9	2	—	4	10	16
*Oravaisfabrik — Oravaistentehdas .....	—	—	—	1	—	—	—	—	1	2	—	—	—	2
Orismala as. ....	—	—	—	1	1	—	—	—	2	1	—	2	4	7

Taulu 1

Tabell 1

	1	2	3	4	5	6	7	8	9	10	11	12	13	14
*Perho				1	2	1	4		8	1		2	8	11
*Peräseinäjoki				1	4		2		7	2	1	8	6	17
*Petäjavesi				1	2	3	2		8	4		11	13	28
Pihlajavesi				1	2		2		5	2		5	12	19
*Pihtipudas				1	5	2	2		10	3		11	12	26
*Pylkönmäki				1	1		3		5	1		5	5	11
*Pännäinen — Bennäs				1	3	1	2		7	2		3	8	13
*Päntäne				1			1		2	1		5	2	8
*Pörtom				1			4		5	1			5	6
*Saarijärvi				1	6	5	4		16	6	3	18	18	45
*Soini				1		2	2		5	2		4	4	10
*Sumiainen				1		1	1		3	2		3	3	8
*Suolahti				1	1		2		4	4	5	3	6	18
Sydanmaa as.				1	1		1		3	1		2	3	6
*Terjärv				1			5		6	2		2	5	9
*Tervajoki				1					1	2	1	1	1	5
*Teuva				1	4	2			7	3		14	8	25
*Tikkakoski				1			1		2	2		4	2	8
*Toholampi				1	2	3	1		7	2		2	7	11
*Tuuri				1	1				2	2		2	5	9
*Törnävä				1					1	1			1	2
*Töysä kk.				1		3			4	2		4	3	9
*Urainen				1	2	2			5	2		7	5	14
*Vaajakoski				1	2		1		4	3	7	4	6	20
*Veteli				1	5	4	7		17	2		3	16	21
*Vihtavuori				1					1	2		1		3
*Viitasaari				1	12	3	10		26	6	3	16	28	53
*Vimpeli				1	1	1	1		4	3		2	5	10
*Virrat				1	5	4	1		11	5	4	11	14	34
*Votkki				1		1	2		4	2	1	1	5	9
*Vähäkyrö				1	1				2	2		1	1	4
*Vörå — Vöyri				1	1		3		5	3	2	2	5	12
*Ykspihlaja — Yxpila				1					1	3			2	5
*Ylihärmä				1	2	1			4	2		4	4	10
Ylistaro as.				1	2				3	2		3	5	10
*Ylistaro kk.				1	3				4	2		5	3	10
*Yttermark				1					1	1		4		5
*Ähtäri				1	5		5		11	7	2	5	12	26
*Övermark				1		1	1		3	2		2	3	7
<b>Yhteensä — Summa</b>	<b>10</b>	<b>19</b>	<b>99</b>	<b>223</b>	<b>121</b>	<b>199</b>	<b>295</b>	<b>966</b>	<b>799</b>	<b>419</b>	<b>492</b>	<b>1 239</b>	<b>2 949</b>	
<b>Oulun lääni — Uleåborgs län</b>														
<b>Konttorit — Kontor</b>														
○Kajaani	1			8	3	14	168	194	61	69	31	261	422	
Oulu, Postikonttori — Postkontoret	1	11		2	8	13		35	57	131	9	105	302	
○Oulu, Lennätinkonttori — Telegrafkontoret	1						224	225	111			245	356	
○Raahе	1			3	4	2		10	11	10	6	12	39	
<b>Toimistot — Expeditioner</b>														
*Alavieska			1		2	2		5	2		6	6	14	
*Haapajärvi			1	2	2			5	5	3	8	8	24	
*Haapavesi			1	3	3	3		10	4		8	10	22	
*Hailuoto			1					1	1		5	1	7	
*Haukipudas as.			1	2				3	2	1	2	3	8	
Hyrnsalmi			1	1	2	7		11	4	1	15	13	33	
*Ii			1	3		5		9	3	3	2	10	18	
Ii as.			1	2				3	1	1	3	7	12	
*Jylhämä			1			1		2	2			2	4	
*Kalajoki			1	3	3	2		9	4		5	13	22	
*Kempele			1	2		1		4	2		1	6	9	
*Kestilä			1	2		5		8	2		5	7	14	
Kilpua			1					1	1			2	3	
Kontiomäki			1	2	1			4	2		8	7	17	
*Kuhmo			1	1	4	9		15	7	3	29	19	58	
*Kuivaniemi as.			1	2	4			7	2		7	7	16	
Kuusamo			1	13	4	15		33	7	12	28	41	88	
*Kärsämäki			1	2		5		8	2		9	8	19	

	1	2	3	4	5	6	7	8	9	10	11	12	13	14
*Liminka .....	—	—	—	1	1	1	4	—	7	2	1	3	8	14
*Martinniemi .....	—	—	—	1	—	—	—	—	1	2	—	2	—	4
*Muhos .....	—	—	—	1	3	5	1	—	10	4	—	2	14	20
*Nivala .....	—	—	—	1	4	4	—	—	9	4	5	10	13	32
Nuojua .....	—	—	—	1	1	2	1	—	5	1	—	—	7	8
Oksava .....	—	—	—	1	—	—	—	—	1	1	1	1	1	4
*Oulainen .....	—	—	—	1	8	3	1	—	13	5	6	7	14	32
*Paavola .....	—	—	—	1	1	—	1	—	3	1	—	5	4	10
*Paltamo .....	—	—	—	1	5	1	3	—	10	3	—	17	11	31
*Pateniemi .....	—	—	—	1	1	—	—	—	2	1	—	1	3	5
*Piippola .....	—	—	—	1	4	—	2	—	7	2	—	5	7	14
Pudasjärvi .....	—	—	—	1	12	9	15	—	37	4	4	24	40	72
*Pulkkila .....	—	—	—	1	2	—	1	—	4	2	—	2	3	7
*Puolanka .....	—	—	—	1	2	3	9	—	15	3	1	17	15	36
*Pyhäjoki .....	—	—	—	1	1	2	4	—	8	2	—	3	8	13
*Pyhäsalmi .....	—	—	—	1	4	2	11	—	18	4	2	11	20	37
*Rantsila .....	—	—	—	1	1	2	3	—	7	2	—	4	6	12
*Raudaskylä .....	—	—	—	1	—	—	—	—	1	2	—	—	—	2
*Reisjärvi .....	—	—	—	1	—	3	3	—	7	2	—	4	6	12
*Ristijärvi .....	—	—	—	1	1	1	1	—	4	3	—	7	6	16
*Ruhtinansalmi .....	—	—	—	1	—	—	3	—	4	1	—	6	5	12
*Ruukki .....	—	—	—	1	1	—	1	—	3	2	—	4	4	10
*Sievi .....	—	—	—	1	3	1	1	—	6	2	2	1	7	12
*Sievi kk. ....	—	—	—	1	2	—	1	—	4	2	1	—	3	6
*Siikajoki .....	—	—	—	1	—	1	—	—	2	1	—	5	1	7
Sotkamo .....	—	—	—	1	1	3	3	—	8	5	3	17	9	34
Suomussalmi .....	—	—	—	1	2	1	4	—	8	4	1	12	9	26
Taivalkoski .....	—	—	—	1	4	6	6	—	17	3	—	10	18	31
Tuomioja .....	—	—	—	1	—	—	—	—	1	1	—	—	2	3
*Tyrnävä .....	—	—	—	1	1	1	—	—	3	2	—	7	4	13
*Utajärvi .....	—	—	—	1	4	1	1	—	7	2	—	7	8	17
*Vaala .....	—	—	—	1	3	1	1	—	6	2	—	5	6	13
*Vihanti .....	—	—	—	1	—	—	1	—	2	2	—	2	3	7
Vuokatti .....	—	—	—	1	3	1	2	—	7	2	—	10	9	21
*Ylivieska .....	—	—	—	1	2	1	—	—	4	4	9	5	9	27
*Ämmänsaari .....	—	—	—	1	4	4	7	—	16	5	—	13	23	41
<b>Yhteensä — Summa</b>	<b>4</b>	<b>11</b>	<b>54</b>	<b>134</b>	<b>99</b>	<b>175</b>	<b>392</b>	<b>869</b>	<b>383</b>	<b>270</b>	<b>416</b>	<b>1 099</b>	<b>2 168</b>	
<b>Lapin lääni — Lapplands län</b>														
<b>Konttorit — Kontor</b>														
○Kemi .....	1	9	—	5	3	—	65	83	74	54	13	108	249	
○Kemijärvi .....	1	1	—	10	4	14	79	109	31	25	10	134	200	
○Rovaniemi .....	1	1	—	15	7	6	97	127	108	105	20	190	423	
○Sodankylä .....	1	—	—	8	7	8	51	75	16	4	13	89	122	
○Tornio .....	1	1	—	5	—	8	106	121	65	18	12	126	221	
<b>Toimistot — Expeditioner</b>														
Enontekiö .....	—	—	—	1	1	—	1	—	3	1	—	4	3	8
*Inari .....	—	—	—	1	1	1	1	—	4	2	—	7	4	13
○Ivalo .....	—	—	—	1	1	3	3	54	62	14	6	3	56	79
Kaamanen .....	—	—	—	1	2	—	2	—	5	1	—	3	4	8
*Karunki .....	—	—	—	1	2	1	3	—	7	2	—	3	8	13
*Kauliranta .....	—	—	—	1	—	1	1	—	3	2	—	—	2	4
○Kittilä .....	—	—	—	1	4	5	7	30	47	10	1	8	53	72
*Koivu .....	—	—	—	1	2	3	—	—	6	2	—	8	5	15
Kolari .....	—	—	—	1	3	2	2	—	8	2	—	3	10	15
*Kursu .....	—	—	—	1	4	1	2	—	8	2	—	2	9	13
Laurila .....	—	—	—	1	1	—	—	—	2	1	1	3	4	9
○Muonio .....	—	—	—	1	4	2	3	37	47	8	5	5	62	80
Patokoski .....	—	—	—	1	6	4	9	—	20	1	—	5	20	26
Pelkosenniemi .....	—	—	—	1	1	2	2	—	6	2	—	4	6	12
Pello .....	—	—	—	1	4	4	1	—	10	3	2	1	11	17
*Petäjäskosken Voimalaitos .....	—	—	—	1	2	—	1	—	4	1	—	1	4	6
Posio .....	—	—	—	1	3	2	4	—	10	2	—	4	12	18
*Ranua .....	—	—	—	1	4	3	4	—	12	3	—	7	11	21

Taulu 1

Tabell 1

1	2 3 4 5 6 7 8 9								10 11 12 13 14					
	Toimipaikat — Anstalter								Henkilökunta — Personal					
	Konttorit — Kontor	Haarastot — Filialer	Toimistot — Expeditioner	Postasemat I — Poststationer I	Postasemat II — Poststationer II	Postipysäkit — Posthaltpunkter	Puhelintoimipaikat — Telefonanstalter	Yhteensä — Summa	Virkamiehet, vakinaiset ja ylimääräiset Tjänstemän, ordinarie och extraordinarie	Postiljoonit, autonkuljettajat ja vahtimestarit Postiljoner automobilförare och vaktmästare	Postinkuljettajat ja maalaiskirjeenkantajat Postförare och lantbrevbärare	Muut — Övriga	Yhteensä — Summa	
Posti- ja lennätinhallitus Linjahallinto Post- och telegrafstyrelsen Linjeförvaltningen														
*Salla .....	—	—	1	5	2	4	—	12	2	—	4	14	20	
Savukoski .....	—	—	1	2	1	2	—	6	2	—	1	6	9	
*Sieppijärvi .....	—	—	1	3	1	1	—	6	2	—	4	5	11	
*Simo as. ....	—	—	1	4	4	6	—	15	2	—	7	15	24	
*Tervola .....	—	—	1	3	—	1	—	5	2	—	10	6	18	
Turtola .....	—	—	1	1	—	—	—	2	1	—	2	1	4	
*Utsjoki .....	—	—	1	—	1	—	—	2	1	—	4	1	6	
*Ylitornio .....	—	—	1	7	—	2	—	10	4	1	7	15	27	
<b>Yhteensä — Summa</b>	<b>5</b>	<b>12</b>	<b>26</b>	<b>113</b>	<b>64</b>	<b>98</b>	<b>519</b>	<b>837</b>	<b>369</b>	<b>222</b>	<b>178</b>	<b>994</b>	<b>1 763</b>	
Postivaunupiiri — Postkupédistriktet .....	—	—	—	—	—	—	—	—	223	404	—	—	627	
<b>Yhteenvedo — Sammandrag</b>														
Posti- ja lennätinhallitus — Post- och Telegrafstyrelsen ....	—	—	—	—	—	—	—	—	446	23	—	56	525	
<b>Linjahallinto — Linjeförvaltningen</b>														
Huoltotoiminta — Vårdverksamheten .....	—	—	—	—	—	—	—	—	13	—	—	4	17	
Varastotoiminta ym. — Förrädsverksamhet m.m. ....	—	—	—	—	—	—	—	—	99	19	—	276	394	
Ilmailuviestitoiminta — Luftfartsförbindelseverksamheten	—	—	—	—	—	—	—	—	80	—	—	42	122	
Piirikonttorit — Distriktskontor .....	—	—	—	—	—	—	—	—	419	56	—	1 774	2 249	
Toimipaikat ja linjat — Anstalter och linjer														
Uudenmaan lääni — Nylands län .....	13	49	56	105	55	93	108	479	1 914	1 288	238	1 392	4 832	
Turun ja Porin lääni — Åbo och Björneborgs län .....	9	36	76	187	96	157	90	651	734	461	678	919	2 792	
Ahvenanmaan maakunta — Landskapet Åland .....	1	—	1	21	8	8	20	59	40	11	65	82	198	
Hämeen lääni — Tavastehus län .....	10	32	63	152	89	154	59	559	852	478	497	956	2 783	
Kymen » Kymmene » .....	7	13	46	90	68	78	137	439	571	285	270	761	1 887	
Mikkelin » S:t Michels » .....	4	12	36	97	84	130	137	500	318	112	369	703	1 502	
Kuopion » Kuopio » .....	7	13	60	181	130	306	195	892	535	266	663	1 173	2 637	
Vaasan » Vasa » .....	10	19	99	223	121	199	295	966	799	419	492	1 239	2 949	
Oulun » Uleåborgs » .....	4	11	54	134	99	175	392	869	383	270	416	1 099	2 168	
Lapin » Lapplands » .....	5	12	26	113	64	98	519	837	369	222	178	994	1 763	
Postivaunupiiri — Postkupédistriktet .....	—	—	—	—	—	—	—	—	223	404	—	—	627	
<b>Yhteensä — Summa</b>	<b>70</b>	<b>197</b>	<b>517</b>	<b>1 303</b>	<b>814</b>	<b>1 398</b>	<b>1 952</b>	<b>6 251</b>	<b>7 795</b>	<b>4 314</b>	<b>3 866</b>	<b>11 470</b>	<b>27 445</b>	
Vuonna 1955 — År 1955 .....	70	182	519	1 222	813	1 431	1 813	6 050	7 806	4 049	3 865	10 054	25 774	

### Liite 1 Perustetut, muodostetut ja lakkautetut toimipaikat

Suluissa, päivämäärän jäljessä olevat merkinnät tarkoittavat, että toimipaikka ennen muodostamista on ollut: (H I) haaraosasto I, (H II) haaraosasto II, (H V) haaraosasto V, (plt) post- ja lennätintuomisto, (pt) postitoimisto, (p I) postiasema I, (p II) postiasema II, (pp) postipysäkki, (pv) postivaunu, (p) puhelupaikka. Puhelintuomiston nimen edessä tai suluissa päivämäärän jäljessä oleva merkki tarkoittaa seuraavaa:

- × toimipaikka harjoittaa yksinomaan kaukopuhelinliikennettä,
- △ toimipaikka on yksityisen puhelinlaitoksen omistaman puhelinkeskuksen yhteydessä.

### Bilaga 1 Inrättade, ombildade och indragna anstalter

Tecknen inom parentes efter dateringen angiva, att anstalten före ombildningen varit: (F I) filial I, (F II) filial II, (F V) filial V, (pte) post- och telegrafexpedition, (pe) postexpedition, (p I) poststation I, (p II) poststation II, (ph) posthållpunkt, (pk) postkupé och (s) samtalsställe.

Tecknet framför anstaltens namn eller inom parentes efter dateringen betyder:

- × anstalten idkar enbart fjärrtelefontrafik,
- △ anstalten står i samband med telefoncentral, som äges av privat telefonföretag.

1 Toimipaikat — Anstalter	2 Perus- tettu Inrät- tad	3 Muodostettu Ombildad	4 Lak- kau- tettu Indra- gen	1 Toimipaikat — Anstalter	2 Perus- tettu Inrät- tad	3 Muodostettu Ombildad	4 Lak- kau- tettu Indra- gen
<b>Kiinteät postitoimipaikat</b>							
<b>Fasta postanstalter</b>							
<b>Haaraosastot I — Filialer I</b>							
Etelä-Kaarela — Södra-Kårböle .		1. 3. (p II)		Heikinlaakso — Henriksdal . . . .	1. 6.		
Joensuu 2 . . . . .		1. 1. (H II—F II)		Hietoinen . . . . .		1. 6. (p II)	
Joensuu 3 . . . . .		1. 11. (H II—F II)		Humppi . . . . .		1. 9. (p II)	
Kuopio 3 . . . . .		1. 11. (H II—F II)		Inget . . . . .		1. 6. (p II)	
Langinkoski . . . . .	1. 2.			Iso-Oksala . . . . .		1. 11. (p II)	
Lappeenranta 1 . . . . .		1. 12. (p II)		Itä-Aure . . . . .		1. 6. (p II)	
Pori 2 . . . . .		1. 3. (H II—F II)		Jokihaara . . . . .		1. 6. (p II)	
Pori 6 . . . . .		1. 11. (p I)		Jokivarsi . . . . .	1. 11.		
Saimaa . . . . .	1. 11.			Kaartilankoski . . . . .		1. 6. (p II)	
Savonlinna 1 . . . . .	1. 3.			Kaatamo . . . . .		1. 2. (p II)	
Taulumäki . . . . .		1. 2. (H V — F V)		Kangasaho . . . . .		1. 6. (p II)	
Vammala as. . . . .		1. 2. (plt — pte)		Kannuskoski . . . . .		1. 2. (pp — ph)	
Vanha-Käpylä — Gamla-Kottby		1. 6. (p I)		Karkkula . . . . .		1. 2. (pp — ph)	
<b>Haaraosastot II — Filialer II</b>				Karvat . . . . .		1. 11. (p II)	
Joensuu 6 . . . . .	1. 11.			Karvila . . . . .		1. 2. (p II)	
<b>Haaraosastot III — Filialer III</b>				Kemilä . . . . .		1. 6. (p II)	
Järvensivu . . . . .		1. 6. (H V — F V)		Kihlanki . . . . .		1. 6. (p II)	
Savonlinna as. . . . .			1. 4.	Kilpisjärvi . . . . .		1. 3. (p II)	
Turku-Satama — Åbo-Hamn . . .	1. 11.			Kinahmo . . . . .		1. 6. (p II)	
<b>Haaraosastot IV — Filialer IV</b>				Kitinoja . . . . .		1. 2. (p II)	
Helsinki 13 — Helsingfors 13 . . .	15. 11.			Konnuslahti . . . . .		1. 6. (p II)	
Helsinki 19 — Helsingfors 19 . . .	1. 6.			Kukonharja . . . . .		1. 11. (p II)	
Turku 24 — Åbo 24 . . . . .	1. 3.			Kyrkslätt st. — Kirkkonummi as.	1. 12.		
<b>Haaraosastot V — Filialer V</b>				Kyrsyä . . . . .		1. 6. (p II)	
Pori 5 . . . . .	1. 2.			Kärpänkylä . . . . .		1. 6. (p II)	
Pyynikin Näkötorni Tampere . . .	1. 7.			Laajalahti — Bredvik . . . . .	1. 2.		
Rauma 3 . . . . .	1. 11.			Lammu . . . . .		1. 11. (p II)	
<b>Postitoimistot — Postexpeditioner</b>				Lauteala . . . . .		1. 11. (p II)	
Rajakoski . . . . .			1. 7.	Leskelä . . . . .		1. 2. (p II)	
<b>Postiasemat I — Poststationer I</b>				Liikasenvaara . . . . .		1. 6. (p II)	
Alaluosta . . . . .		1. 6. (p II)		Lippo . . . . .		1. 6. (p II)	
Askola . . . . .		1. 6. (p II)		Luode . . . . .		1. 11. (p II)	
Eno . . . . .			1. 1.	Länsi-Säkylä . . . . .	1. 6.		
Halikko kk. . . . .	1. 11.			Masala — Masaby . . . . .	15. 12.		
Hanhikoski . . . . .		1. 6. (p II)		Melkonieniemi . . . . .		1. 6. (p II)	
Harakka . . . . .	1. 2.			Mellakoski . . . . .	1. 11.		
Harjunsalmi . . . . .		1. 11. (p II)		Moinsalmi . . . . .		1. 2. (p II)	
				Murakka . . . . .		1. 2. (p II)	
				Murto . . . . .		1. 6. (p II)	
				Norinkylä . . . . .		1. 6. (p II)	
				Otamoinen . . . . .		1. 6. (p II)	
				Patoniemi . . . . .		1. 11. (p II)	
				Peltola . . . . .		1. 6. (p II)	
				Peltovuoma . . . . .		1. 6. (p II)	
				Pesiökylä . . . . .	1. 2.		
				Pirttikangas . . . . .		1. 11. (p II)	
				Pitkämäntty — Långängen . . . .	1. 2.		
				Pohjasperä . . . . .		1. 6. (p II)	
				Pyöli . . . . .		1. 6. (p II)	
				Ratula . . . . .		1. 6. (p II)	
				Revonkylä . . . . .		1. 6. (p II)	

1	2	3	4	1	2	3	4
Risteys		1. 6. (p II)		Luusniemi		1. 11. (pp — ph)	
Ruuhimäki		1. 11. (p II)		Mielakka		1. 6. (pp — ph)	
Räsälä		1. 6. (p II)		Moinsalmi		1. 6. (p I)	
Röödilä		1. 11. (p II)		Myhinpää	1. 2.		
Saarikämä		1. 2. (p II)		Niinivaara		1. 6. (pp — ph)	
Sevettijärvi		1. 3. (p II)		Niirala		1. 2. (pp — ph)	
Sirkkamäki		1. 6. (p II)		Nummikoski		1. 11. (pp — ph)	
Sonka		1. 6. (p II)		Oterma		1. 6. (pp — ph)	
Sonkaja		1. 11. (p II)		Paatela		1. 2. (pp — ph)	
Sonkakoski		1. 11. (p II)		Perkiömäki		1. 2. (pp — ph)	
Säkinmäki		1. 6. (p II)		Petäjäkylä		1. 11. (pp — ph)	
Taatila		1. 6. (p II)		Pihlajasaari		1. 6. (pp — ph)	
Taipalus		1. 6. (p II)		Poukkusilta	1. 6.		
Tarvaala		1. 6. (p II)		Raate	1. 2.		
Tepsa		1. 11. (pp — ph)		Raatti		1. 6. (pp — ph)	
Torvinen		1. 2. (p II)		Rattosjärvi		1. 2. (pp — ph)	
Tuckor		1. 6. (p II)		Ruohola	1. 2.		
Tuomala		1. 11. (p II)		Ruto		1. 11. (pp — ph)	
Tuunajärvi	1. 11.			Saarineva		1. 11. (pp — ph)	
Tyrjänsaari		1. 2. (p II)		Sahakylä		1. 6. (pp — ph)	
Tyrövaara		1. 11. (p II)		Salamajärvi		1. 6. (pp — ph)	
Unarin-Luusua		1. 6. (p II)		Saramo		1. 11. (pp — ph)	
Vaarala — Fagersta		1. 11. (p II)		Soppeenmäki		1. 6. (pp — ph)	
Vahanka		1. 7. (p II)		Sourunsalo		1. 11. (pp — ph)	
Viherlaakso — Gröndal	1. 11.			Suomela		1. 6. (pp — ph)	
Vitsiälä		1. 6. (p II)		Taivalmaa		1. 6. (pp — ph)	
Yliohava	1. 2.			Teuva as.			1. 6.
Ylivuokki		1. 6. (p II)		Tienmutka		1. 6. (pp — ph)	
<b>Postiasemat II — Poststationer II</b>				Timovaara	1. 6.		
Aapajärvi		1. 11. (pp — ph)		Tuiskula		1. 6. (pp — ph)	
Ahmoonkylä		1. 2. (pp — ph)		Tuopanjoki		1. 11. (pp — ph)	
Ahvenainen		1. 6. (pp — ph)		Tuusmäki		1. 2. (pp — ph)	
Ala-Livo		1. 6. (pp — ph)		Uva		1. 2. (pp — ph)	
Boxby		1. 2. (pp — ph)		Vanhamoisio		1. 2. (pp — ph)	
Enonniska			1. 1.	Varvet — Varvi		1. 2. (pp — ph)	
Ervasti	1. 6.			Vehunkylä	1. 11.		
Haavanpää	1. 6.			Vitikko		1. 6. (pp — ph)	
Hallila — Skomarböle		1. 2. (pp — ph)		Ylikärppä		1. 11. (pp — ph)	
Hanhisuo		1. 11. (pp — ph)		Yli-Lesti		1. 6. (pp — ph)	
Hanhivaara		1. 11. (pp — ph)		Ylinampa		1. 6. (pp — ph)	
Harjula		1. 6. (pp — ph)		Yli-Suurua		1. 11. (pp — ph)	
Heinoniemä		1. 2. (pp — ph)		Ylivieksi		1. 2. (pp — ph)	
Holja		1. 6. (pp — ph)		<b>Postipysäkit — Posthållpunkter</b>			
Hyryoja		1. 6. (pp — ph)		Gesterby	1. 11.		1. 6.
Jackarby — Jakari		1. 2. (pp — ph)		Hammasjärvi			
Jokimäki		1. 2. (pp — ph)		Helvejärvi	1. 6.		
Kalliokylä		1. 11. (pp — ph)		Hepokoski	1. 11.		
Kallo		1. 11. (pp — ph)		Hirvelänpää	1. 6.		
Kannonhaara		1. 11. (pp — ph)		Hirvivaara			16. 6.
Kasnäs		1. 11. (pp — ph)		Itene			1. 1.
Kaunisää (avoinna vuosittain — öppenhålles årligen 1. 3.—30.9.)	1. 5.			Itälähti	1. 11.		
Kersilä		1. 2. (pp — ph)		Jalasmaa			1. 1.
Kollaja	1. 6.			Jokisaari	1. 11.		
Korttia		1. 6. (pp — ph)		Juonikylä	1. 11.		
Kukonkylä		1. 2. (pp — ph)		Juutila	1. 2.		
Kurittula		1. 6. (pp — ph)		Jäkälävaara	1. 6.		
Kyyrönkylä		1. 2. (pp — ph)		Karsanlahti	1. 11.		
Kätkävaara	1. 11.			Kiviniemi	1. 6.		
Lahnalahti		1. 6. (pp — ph)		Kolkanlahti	1. 2.		
Lakomäki		1. 6. (pp — ph)		Kolu	1. 2.		
Lalli		1. 2. (pp — ph)		Kuikkalampi	1. 6.		
Leppälänkylä		1. 6. (pp — ph)		Kyrönluoma	1. 11.		
Letku		1. 2. (pp — ph)		Kärlax — Koorlahti			1. 8.
Lohilampi			1. 11.	Langinkoski			1. 2.
				Loukunvaara	1. 2.		
				Lähemäki			1. 6.
				Löyä	1. 2.		
				Maantiekylä	1. 2.		

1	2	3	4	1	2	3	4
Miiluranta .....	1. 6.			Kaltimo .....		1. 5. (pt — pe)	
Nevaintausta .....	1. 11.			Pateniemi .....		1. 2. (pt — pe)	
Näykäs .....	1. 2.			Punkasalmi .....		1. 10. (pt — pe)	
Ohriluoma .....	1. 6.			Rasivaara .....		1. 10. (pt — pe)	
Osmajärvi .....			1. 6.				
Palusjärvi .....	1. 11.			<b>Posti- ja lennätinasemat I</b>			
Patvinsuo .....	1. 6.			<b>Post- och telegrafstationer I</b>			
Pekankylä .....	1. 2.			Iniö .....		1. 5. (p I)	
Peltokangas .....	1. 6.		1. 11.				
Petkele .....				<b>Puhelintoimipaikat</b>			
Piikkilä .....	1. 2.			<b>Telefonanstalter</b>			
Poutiainen .....	1. 6.			<b>Posti- ja lennätinkonttorit</b>			
Purnuvaara .....	1. 6.			<b>Post- och telegrafkontor</b>			
Puuluoto .....	1. 2.			× Loimaa .....		1. 9. (Δ)	
Raikka .....	1. 11.						
Rieskaniemi .....	1. 11.			<b>Puhelinasetmat — Telefonstationer</b>			
Ruosma .....	1. 2.			Δ Alajärvi .....	1. 7.		
Röntylä .....	1. 2.			Δ Arrankorpi .....			2. 3.
Sanginsuu .....	1. 2.			Bromarf .....	1. 4.		
Siirtola .....	1. 6.		1. 5.	Enonkoski .....		1. 10. (Δ)	
Sulja .....	1. 2.			Elämjärvi .....			16. 8.
Säkkilänvaara .....	1. 2.			Evijärvi .....	1. 12.		
Tammisto .....				Hanhijärvi, Enonkoski .....	1. 10.		
Vatala .....	1. 2.			Hankamäki .....	16. 10.		
Westend .....	1. 4.			Harjula .....	1. 4.		
Vuontisjärvi .....	1. 11.			Haukiniemi .....	1. 10.		
Yrjölä .....	1. 6.			Husula .....	1. 6.		
				Hyry .....	1. 4.		
<b>Liikkuvat postitoimipaikat</b>				Häyhtiönmaa .....	1. 7.		
<b>Rörliga postanstalter</b>				Δ Ihode .....			1. 8.
<b>Postivaunut — Postkupéer</b>				Ina .....	1. 12.		
Pv — Pk 49 .....			23. 12.	Jokela, Evijärvi .....	1. 12.		
Pv — Pk 50 .....			23. 12.	Joukokylä .....		12. 9. (p — s)	
				Juvola .....	1. 10.		
<b>Postiljoonivaunut — Postiljonsku-</b>				Kaiturinpää .....	1. 6.		
<b>péer</b>				Δ Kalanti .....			1. 8.
H — K .....			30. 4.	Kalliokoski .....	20. 2.		
H — T .....	1. 5.			Kalmavirta .....	21. 9.		
J — K .....		1. 4. (pv — pk)		Kangashäkki .....	1. 10.		
K — S .....	1. 2.			Karankamäki .....	1. 7.		
P — K .....			1. 6.	Karihaara .....	1. 4.		
Pännäinen — Pietarsaari — Ben-			31. 1.	Karvila .....	1. 10.		
näs — Jakobstad .....				Katajamäki, Joroinen .....	15. 8.		
				Keisalankylä .....	1. 7.		
<b>Leimasimella varustetut junai-</b>				Kerälä .....		8. 11. (p — s)	
<b>lijanjaunukuljetukset</b>				Kivijärvenkylä .....	1. 12.		
<b>Med stämpel försedda transporter</b>				Kivijärvi, Soini .....	1. 7.		
<b>i konduktörsvagn</b>				Korkea-aho .....	6. 3.		
Juna 52 — tåg 52 .....	6. 6.			Korsumäki .....	14. 11.		
O — K .....	3. 6.			Koskenpää .....	1. 7.		
				Kukko .....		7. 11. (p — s)	
<b>Lennätintoimipaikat</b>				Kukonkylä .....	1. 4.		
<b>Telegrafanstalter</b>				Kuusku .....		10. 11. (p — s)	
<b>Haaraosastot I — Filialer I</b>				Kuukanpää .....	23. 4.		
Etelä-Kaarela — Södra-Kärböle		1. 5. (H I — F I)		Kynsikangas .....	1. 7.		
Langinkoski .....		1. 5. (H I — F I)		Kytölä .....	6. 2.		
Mussalo .....		1. 12. (H I — F I)		Lahdenkylä .....	1. 12.		
Vammala as. ....		1. 2. (plt — pte)		Δ Lapua .....			18. 6.
Vammala as. ....			1. 5.	Laurila .....			15. 5.
				Leppäjärvi .....		16. 7. (p — s)	
<b>Posti- ja lennätintoimistot</b>				Lihavanpää .....	1. 12.		
<b>Post- och telegrafexpeditioner</b>				Loppi .....	1. 7.		
Hammaslahti .....		1. 5. (pt — pe)		Lövö .....	18. 6.		
Härmä .....		1. 2. (pt — pe)		Löytty .....	1. 9.		
Iittala .....		1. 8. (pt — pe)		Maavesi .....		1. 10. (Δ)	
Kantala .....		1. 12. (pt — pe)		Mattisenlahti .....	1. 7.		

1	2	3	4	1	2	3	4
Mauru .....		16. 10. (p — s)		Haisujänkä .....	11. 7.		
Mouhu .....	1. 12.			Hakokylä .....	1. 11.		
Muljula .....	17. 1.			Hallamäki .....	1. 10.		
Mynttilä .....	1. 7.			Hannukainen .....	15. 5.		
Myrkkyy .....		1. 10. (Δ)		Hattusaari .....	1. 11.		
Nironkylä .....	18. 7.			Herva .....	1. 11.		
Δ Nummela .....			1. 6.	Hiidenniemi .....	1. 10.		
Oijärvi .....	1. 4.			Hirvaanmäki .....	19. 6.		
Δ Ojakkala .....			19. 6.	Horila .....	15. 2.		
Ollikkala .....	1. 7.			Huumarkangas .....			19. 11.
Oravi .....	1. 10.			Iso-Kainua .....	1. 7.		
Pajulahti .....	1. 7.			Jauhojärvi .....	1. 10.		
Pajumäki .....	1. 1.			Jolmakoski .....	1. 4.		
× Parkano .....		15. 12. (Δ)		Kalkiainen .....	1. 11.		
Peltovuoma .....		6. 7. (p — s)		Kalliojoki .....	15. 2.		
Peninki .....	16. 8.			Kangosjoki .....	15. 5.		
Δ Perälä .....	1. 10.			Karpinvaara .....	15. 2.		
Peuralinna .....		19. 11. (p — s)		Kerämäki .....	19. 6.		
Pisankoski .....	1. 9.			Kerässiippi .....	1. 12.		
Poijula .....	1. 9.			Kivikylä .....	1. 11.		
Δ Porras .....			15. 3.	Kohmu .....	1. 10.		
Pyhäjärvi .....		1. 11. (p — s)		Koivula .....	15. 5.		
Rantakangas .....	1. 10.			Kortesalmi .....	28. 8.		
Rantoo .....	1. 1.			Korussalmi .....	28. 7.		
Raudanjoki .....		16. 9. (p — s)		Kostonniemi .....	20. 6.		
Raussila .....	1. 10.			Kotalehto .....	1. 11.		
Räyskälä .....	1. 7.			Kukkuri .....	1. 12.		
Rönny .....			16. 8.	Kuokanvaara .....	28. 8.		
Sajaniemi .....	1. 7.			Kuoksajärvi .....	1. 10.		
Savikumpu .....	1. 2.			Kuoppaniva .....	28. 8.		
Δ Skaftung .....	1. 1.			Kurkikylä .....	1. 11.		
Skrittskog .....	1. 10.			Kursujoki .....	1. 10.		
Soini .....		1. 7. (Δ)		Kuusivaara .....	26. 1.		
Suomenniemi .....		1. 7. (Δ)		Kylmäluoma .....	28. 8.		
Sääksmäki .....	1. 1.			Kytökoski .....	1. 12.		
Sääskilahti .....		1. 8. (p — s)		Kätkävaara .....	1. 10.		
Telataipale .....	15. 12.			Lamminaho .....	1. 10.		
Tennilä, Rovaniemi .....	17. 1.			Lamu .....	1. 12.		
Tepasto .....		1. 10. (p — s)		Larinsaari .....	1. 10.		
Toljanjärvi .....		1. 11. (p — s)		Lautamaa .....	1. 10.		
Topeno .....	1. 7.			Leppiaho .....			1. 11.
Torvinen .....		6. 9. (p — s)		Leppälänvaara .....	1. 11.		
Träskvik .....	1. 4.			Liépimajärvi .....	1. 12.		
Uttermossa .....	1. 4.			Lisma-aapa .....	1. 10.		
Uurainen .....		1. 10. (Δ)		Lohilahti .....	1. 11.		
Valkeajärvi .....	21. 12.			Louejärvi .....	26. 1.		
Valkeakoski .....		1. 1. (Δ)		Luuro .....	1. 10.		
Vanntausjärvi .....		1. 11. (p — s)		Länsiranta .....	10. 7.		
Varparanta .....		1. 10. (Δ)		Maunuvaara .....	15. 5.		
Vasaraperä .....	7. 7.			Murtoranta .....	1. 11.		
Vehu .....	1. 7.			Mustamäki .....	1. 11.		
Δ Vermuntila .....			1. 8.	Mälävaara .....	28. 8.		7. 7.
Viiala .....		1. 1. (Δ)		Männikkö .....			
Vikajärvi .....		1. 8. (p — s)		Nahkiaisaja .....	15. 2.		
Vojakkala, Loppi .....	1. 7.			Niinilahti .....	1. 12.		
Vuorenmaa, Juva .....	10. 3.			Näkkälä .....	28. 8.		
Ylijärvi .....	25. 1.			Oinasjärvi .....	1. 7.		
Äkäslompola .....		16. 10. (p — s)		Oulanka .....	18. 5.		
				Paatinjärvi .....			1. 7.
				Pahtonen .....	15. 5.		
<b>Puhelupaikat — Samtalsställen</b>				Pajuvaara .....	15. 2.		
Aapajärvi .....	29. 6.			Parkkima .....	1. 4.		
Ahosenlahti .....	1. 11.			Paukuttaja .....	1. 11.		
Akanlahti .....	1. 11.			Peräkitka .....	1. 11.		
Alajärvi, Rovaniemi .....			1. 11.	Pirttijärvi .....	15. 2.		
Haataja .....			1. 7.	Pisajärvi .....	26. 1.		
				Posiolampi .....	15. 2.		



1	2	3	4	1	2	3	4
Toimipaikat — Anstalter	Perustettu Inrättad	Muodostettu Ombildad	Lak- kaut- tettu Indra- gen	Toimipaikat — Anstalter	Perus- tettu Inrät- tad	Muodostettu Ombildad	Lak- kau- tettu Indra- gen
	Päivämäärä — Datum				Päivämäärä — Datum		
Puistola .....	26. 1.			Suljetunmäki .....	1. 10.		
Pukinlehto .....	15. 2.			Sumsa .....	26. 1.		
Putkivaara .....	21. 7.			Tervasalmi .....	15. 2.		
Päiväjoki .....	28. 8.			Teyriivaara .....	1. 10.		
Ratasvuoma .....	15. 2.			Timisjärvi .....	1. 10.		
Risteli .....	1. 11.			Tiurajärvi .....	1. 11.		
Ruonansuu .....	1. 11.			Utuvaara .....	1. 11.		
Ryynänen .....	15. 2.			Varvikko .....	1. 10.		
Räkkiluosto .....	28. 8.			Vihajärvi .....	28. 8.		
Sattajärvi .....	1. 4.			Vuoska .....	1. 11.		
Saviaho .....	18. 7.			Välitalo .....	28. 8.		
Sorvala .....	11. 7.						
Sotkajärvi .....			31. 8.				

## Liite 2 Toimipaikkojen nimenmuutokset — Bilaga 2 Ändringar av namn på anstalter

Uusi nimi — Nytt namn	Muu- tettu Ändrat	Entinen nimi Tidigare namn	Uusi nimi — Nytt namn	Muu- tettu Ändrat	Entinen nimi Tidigare namn
<b>Postitoimipaikat Postanstalter</b>			<b>Postiasemat II — Poststationer II</b>		
<b>Haaraosastot I — Filialer I</b>			Jackarby — Jakari .....	1. 2.	Jackarby — Jakarila
Lappeenranta 1 .....	1. 12.	Ihalainen	Vitikko .....	1. 6.	Tiukuselkä
Pori 6 .....	1. 11.	Vähä-Rauma	Vittikko .....	1. 11.	Vitikko
Vammala as. ....	1. 2.	Tyrvää	<b>Postipysäkit — Posthållpunkter</b>		
<b>Postiasemat I — Poststationer I</b>			Kananen .....	1. 2.	Porkkala
Askola .....	1. 6.	Askola kk.	<b>Puhelintoimipaikat Telefonanstalter</b>		
Fagervik .....	1. 11.	Fagervik bruk	<b>Puhelinasemat — Telefonstationer</b>		
Halikko as. ....	1. 11.	Halikko	Hanhikylä .....	30. 11.	Hanhijärvi, Enonkoski
Haukipudas kk. ....	1. 6.	Haukipudas	<b>Puhelupaikat — Samtalsställen</b>		
Kaunislahti — Grundsjö .....	1. 11.	Kaunislahti — Fagervik	Laaja .....	7. 12.	Pesiö
Lippo .....	1. 6.	Myrskylä as. — Mörskom st.	Pesiö .....	7. 12.	Pesiölinna
Vakkola .....	1. 6.	Askola	Rytylinvaara .....	28. 8.	Lepistö

## Liite 3 Toimipaikat, joiden toiminta on ollut tilapäisesti keskeytyneenä.

## Bilaga 3 Anstalter, vilkas verksamhet tillfälligt varit avbruten

Toimipaikat — Anstalter	Toiminta keskeytyneenä Verksamheten avbruten	Toimipaikat — Anstalter	Toiminta keskeytyneenä Verksamheten avbruten
<b>Postitoimipaikat — Postanstalter</b>		<b>Postiasemat II — Poststationer II</b>	
<b>Haaraosastot I — Filialer I</b>		Hormajärvi .....	Koko vuoden
Kuopio 3 .....	1. 11.— 4. 11.	Olkajärvi .....	Koko vuoden
Savonlinna 1 .....	1. 3.—26. 3.		
<b>Haaraosastot III — Filialer III</b>		<b>Postipysäkit — Posthållpunkter</b>	
Turku-Satama — Åbo-Hamn .....	1. 11.—31. 12.	Aapajärvi .....	1. 1.—31. 10.
		Huotari .....	1. 8.—31. 12.
		Tervaslahti .....	1. 1.—31. 5.

## T a u l u 2 Postitilastoa — T a b e l l 2 Poststatistik

Taulussa on nimeltä mainittu ainoastaan konttorit ja toimistot. Niiden toimipaikkojen suhteen, joista taulussa on tietoja kahdella rivillä, ilmaisee ensimmäinen rivi kyseellisistä toimipaikoista lähetettyjen lähetysten sekä niihin saapuneiden sanomalehtien lukumäärän, toinen rivi taas niiden alaisilta toimipaikoilta lähetettyjen lähetysten sekä niihin saapuneiden sanomalehtien lukumäärän.

Postiennakkolähetykset ovat myös otetut niihin lukuihin, jotka sisältyvät sar. 2—4, 6—8, 12 ja 14.

Kauntakulkevia lähetyksiä ei ole taulussa.

1	2	3	4	5	6	7	8	9
Toimipaikat lääneittäin Anstalterna länsvis	Maksunalaisia lähetyksiä Portopliktiga försändelser							
	Kirjelähetyksiä (kirjeitä, postikortteja, ristisiteitä ja pikkupaketteja) Brevförsändelser (brev, post- kort, korsband och småpaket)				Paketteja Paket			
	Tavallisia Vanliga	Kirjattuja Rekom- mende- rade	Vakuutet- tuja Assure- rade	Vakuutus- määrä Assurans- belopp	Tavallisia Vanliga	Kirjattuja Rekom- mende- rade	Vakuutet- tuja Assure- rade	Vakuutus- määrä Assurans- belopp
	1000 kpl — st	kpl — st	kpl — st	1000 mk	1000 kpl — st	kpl — st	kpl — st	1000 mk
<b>Uudenmaan lääni — Nylands län</b>								
<b>Konttorit — Kontor</b>								
Borgå — Porvoo .....	949	10 196	41	1 098	115	2 226	4	30
	141	3 900	4	37	9.1	852	9	289
Ekenäs — Tammisaari .....	325	7 929	20	1 595	18	1 360	3	110
	9.1	445	—	—	0.4	73	—	—
Hangö — Hanko .....	318	10 334	53	1 038	21	2 544	8	285
	15	485	2	35	0.9	28	—	—
Helsinki, Postikonttori — Helsingfors, Postkontoret ..	116 042	710 239	6 055	539 945	2 980	445 478	7 492	501 405
	409	5 086	99	5 223	43	1 414	13	397
Helsinki, Sanomalehtipk. — Helsingfors, Tidningspk. ..	—	—	—	—	—	—	—	—
Helsinki-Kallio — Helsingfors-Berghäll .....	835	28 824	170	4 458	87	15 716	82	2 664
Helsinki-Töölö — Helsingfors-Töölö .....	515	39 254	301	11 907	162	23 358	265	9 839
Hyvinkää .....	808	10 495	65	1 666	23	6 577	18	439
	39	761	6	51	2.8	99	5	27
Karis — Karjaa .....	202	3 648	38	160	11	854	4	62
	22	590	2	70	1.1	71	—	—
Lohja .....	307	6 425	36	1 199	13	1 088	14	192
Lovisa — Loviisa .....	660	6 138	63	3 369	6.1	962	23	695
	90	2 415	53	1 777	5.1	541	2	27
<b>Toimistot — Expeditioner</b>								
Artjärvi .....	14	590	—	—	1.2	59	3	26
	29	730	1	5.0	1.8	68	—	—
Bromarf .....	11	446	1	8.0	1.8	206	—	—
Espoo — Esbo .....	37	3 341	1	32	1.8	153	—	—
Fiskars — Fiskari .....	37	1 217	4	46	4.1	123	1	2.5
	57	1 829	—	—	7.5	266	—	—
Forsby säg — Koskenkylän saha .....	6.7	433	5	111	0.3	55	1	25
	10	351	—	—	1.3	44	—	—
Grankulla — Kauniainen .....	116	1 899	8	121	5.0	369	5	15
	35	691	—	—	2.0	93	—	—
Hindhår — Hinthaara .....	23	565	—	—	9.7	85	2	6.5
	49	646	—	—	2.0	100	—	—
Huopalahti — Hoplaks .....	70	1 160	6	367	6.8	906	25	336
Hyrylä .....	30	1 622	7	552	3.4	312	1	12
Ingå .....	15	892	8	149	1.2	92	—	—
	33	912	30	1 394	2.0	134	3	20
Jokela .....	63	2 737	3	86	5.4	379	3	13
	34	587	—	—	1.4	67	—	—
Järvenpää .....	403	5 584	30	929	12	2 860	15	203
	15	83	—	—	1.1	52	—	—
Kallbäck .....	15	716	2	89	0.7	40	—	—
	7.1	499	1	25	0.3	36	—	—
Karkkila .....	331	2 912	6	73	9.3	902	6	154
	21	214	—	—	0.7	39	—	—
Kauklahti — Köklaks .....	20	778	—	—	2.1	149	—	—
	9.3	259	—	—	0.2	12	—	—

I tabellen ha upptagits endast namnen på kontor och expeditioner. För de av dessa anstalter, vilka i tabellen äga dubbelradiga uppgifter angiver första raden de från ifrågavarande anstalter avsända försändelsernas samt de till dessa anlända tidningarnas antal, andra raden däremot antal försändelser, avsända från dem underlydande anstalter ävensom de till dessa anlända tidningarnas antal.

Postförsändelserna äro även medräknade i de tal, vilka finnas uppräknade i kol. 2—4, 6—8, 12 och 14.

Transitförsändelser ingå icke i tabellen.

10		11		12		13		14		15		16		17		18		19		20		21		22		23	
				Virka-läbetyksiä Tjänsteförsändelser						Yhteensä Summa				Posti- ennakko- läbetyksiä Postförsändelser		Sanoma- lehtien tilaus- määrät Tidning- arnas prenume- rations- avgifter		Saapu- nelta sanoma- lehtiä Anlända tidningar		Myytyjä vero- merk- kejä Försäl- da skatte- märken		Kansaneläkkeet Folkpensioner					
Posti- ja posti- ennakko-osoituksia Post- och postför- skotts-anvisningar				Kirjeläbetyksiä Brevförsändelser		Paketteja Paket																					
Luku Antal	Raha- määrä Pening- belopp	Luku Antal	Ilmoitettu arvomäärä Angivna värde- belopp	Luku Antal	Ilmoitettu arvomäärä Angivna värde- belopp	Luku Antal	Ilmoitettu arvomäärä Angivna värde- belopp	Luku Antal	Vakuutus- raha- ja arvomäärä Assurans- penning- och värde- belopp	Luku Antal	Vakuutus- raha- ja arvomäärä Assurans- penning- och värde- belopp	Luku Antal	Vakuutus- raha- ja arvomäärä Assurans- penning- och värde- belopp	Luku Antal	Vakuutus- raha- ja arvomäärä Assurans- penning- och värde- belopp	Luku Antal	Vakuutus- raha- ja arvomäärä Assurans- penning- och värde- belopp	Luku Antal	Vakuutus- raha- ja arvomäärä Assurans- penning- och värde- belopp	Luku Antal	Vakuutus- raha- ja arvomäärä Assurans- penning- och värde- belopp	Luku Antal	Vakuutus- raha- ja arvomäärä Assurans- penning- och värde- belopp	Luku Antal	Vakuutus- raha- ja arvomäärä Assurans- penning- och värde- belopp	Luku Antal	Vakuutus- raha- ja arvomäärä Assurans- penning- och värde- belopp
1000 kpl—st	milj. mk	1000 kpl—st	milj. mk	kpl—st	milj. mk	1000 kpl—st	milj. mk	1000 kpl—st	milj. mk	1000 kpl—st	milj. mk	1000 kpl—st	milj. mk	1000 kpl—st	milj. mk	1000 kpl—st	milj. mk	1000 kpl—st	milj. mk	1000 kpl—st	milj. mk	1000 kpl—st	milj. mk	1000 kpl—st	milj. mk	1000 kpl—st	milj. mk
9.2	105.1	55	2 956.1	926	1 384.9	1 141	4 447.2	31 098	7 390	2 432	106.6	7.5	50.6														
3.7	23.1	42	313.8	337	3.4	201	340.6	913	2 277	2 009	18.3	4.6	28.9														
6.6	54.9	58	1 204.1	546	788.6	418	2 049.3	3 352	5 373	1 101	45.7	3.1	18.0														
—	—	1.5	8.5	—	—	12	8.5	—	—	170	0.5	—	—														
6.9	63.7	35	2 312.1	366	546.1	394	2 923.2	2 157	3 367	981	63.1	2.8	19.6														
0.3	2.2	4.3	3.3	—	—	21	5.5	6	343	128	0.4	0.3	2.1														
262	2 593.2	11 002	70 417.2	170 359	178 007.4	131 625	252 059.1	1 040 722	1 914	42 463	4 223.0	75	543.2														
6.8	79.7	57	876.1	564	6.5	523	967.9	2 860	1 808	2 957	22.7	3.5	23.3														
—	—	—	—	—	—	—	—	—	141 306	—	—	—	—														
26	275.2	137	81.0	84	34.7	1 130	398.1	23 610	261	71	275.7	20	165.0														
34	320.0	74	1 483.6	2 668	—	850	1 825.4	63 839	994	5 867	439.2	16	114.5														
12	102.2	95	1 174.4	443	1 613.0	955	2 891.7	4 589	937	2 521	81.3	4.6	31.2														
0.8	6.3	9.3	21.4	332	—	54	27.8	26	146	600	1.8	0.9	5.6														
3.9	30.4	20	1 332.8	1 288	703.5	242	2 066.9	1 505	3 091	731	45.2	1.8	10.3														
0.5	2.1	3.6	17.0	11	0.6	28	19.8	33	450	166	0.7	0.8	6.0														
5.6	61.2	47	1 122.8	382	1 117.5	380	2 302.9	3 660	996	1 899	44.9	2.8	16.0														
5.4	119.4	36	2 244.3	718	718.6	716	3 086.3	3 276	3 012	783	48.1	2.4	14.5														
4.0	21.1	26	203.7	93	8.9	128	235.5	862	1 811	1 185	8.8	2.6	16.0														
0.6	5.1	8.5	120.8	36	0.0	25	126.0	519	160	165	4.6	0.4	2.2														
0.9	4.0	3.4	24.0	7	0.6	36	28.6	150	65	284	2.2	0.6	3.0														
0.8	10.5	5.1	76.5	16	4.4	19	91.5	120	637	125	5.0	0.6	3.5														
1.0	6.0	57	381.5	58	5.9	101	393.4	2 775	656	361	4.0	1.3	9.8														
1.3	6.5	5.7	884.4	49	8.9	49	899.8	144	912	256	2.9	0.7	4.4														
1.2	7.3	13	284.1	10	—	81	291.4	265	350	556	8.6	1.3	7.7														
0.3	2.9	1.9	398.6	—	—	9.7	401.7	5	514	96	0.8	0.4	2.5														
0.6	2.1	1.0	17.1	104	—	14	19.2	8	401	180	1.3	0.5	3.1														
2.1	15.3	24	458.4	28	13.3	149	487.1	801	781	1 159	27.1	1.6	10.0														
0.7	3.3	3.1	18.1	—	—	41	21.5	88	208	524	1.1	0.5	3.7														
0.4	1.7	4.1	134.9	71	1.1	38	137.8	4 757	275	164	4.1	0.3	2.0														
1.1	5.5	11	71.4	52	—	64	77.0	157	176	530	7.1	1.2	7.1														
1.6	9.9	10	287.1	31	32.2	90	330.0	1 448	204	578	14.2	1.3	8.5														
1.7	9.2	7.3	138.7	306	0.6	44	149.1	442	322	830	17.6	1.1	6.2														
0.9	4.4	8.9	260.5	144	1.4	27	266.5	235	777	191	9.1	0.5	3.4														
1.0	6.3	8.1	30.4	117	—	46	38.1	87	1 134	317	3.9	1.1	6.5														
1.8	11.0	12	342.2	76	117.6	86	471.0	190	173	735	4.5	1.0	6.3														
0.7	3.2	7.2	14.9	56	—	44	18.1	4	249	364	2.2	0.6	2.8														
6.0	39.9	120	620.9	756	882.3	551	1 544.3	2 853	490	2 274	49.7	3.3	21.0														
—	—	0.0	—	11	—	17	—	—	—	81	—	—	—														
0.6	2.9	6.4	82.4	8	0.4	24	85.7	163	625	211	3.4	0.7	4.3														
0.3	1.8	1.7	30.4	156	—	10	32.2	3	616	114	0.8	0.5	3.2														
3.5	28.4	31	376.9	291	498.6	379	904.2	1 011	499	1 321	22.1	2.6	15.6														
—	—	1.8	0.1	208	—	24	0.1	—	—	256	0.1	—	—														
0.9	5.7	3.1	290.9	60	1.1	27	297.7	553	612	275	9.5	1.2	8.9														
—	—	0.4	0.3	—	—	10	0.3	—	81	65	0.2	—	—														

## Taulu 2

1	2	3	4	5	6	7	8	9
Kellokoski .....	29	967	20	289	2.6	241	8	171
	5.6	215	2	16	0.2	129	1	20
Kerava .....	207	3 175	27	323	8.7	1 570	5	71
	35	527	—	—	1.4	108	2	5.5
Kirkniemi — Gerknäs .....	26	446	3	52	1.5	84	—	—
Korso .....	96	1 803	15	204	4.2	546	4	98
	—	17	—	—	—	7	1	10
Kyrkslätt — Kirkkonummi .....	19	426	—	—	1.3	86	—	—
	71	778	3	20	1.5	62	—	—
Lapinjärvi — Lappträsk .....	22	819	—	—	1.1	180	—	—
	31	1 060	1	5.4	1.6	268	1	3.6
Leppävaara — Alberga .....	40	500	5	35	2.3	234	—	—
	30	629	—	—	2.3	202	2	20
Lohja as. — Lojo st. ....	43	1 213	12	205	4.4	123	3	26
	41	726	2	20	1.7	92	—	—
Malmi — Malm .....	176	2 752	8	94	24	1 530	15	143
Matinkylä — Mattby .....	34	691	3	22	1.5	96	—	—
	13	271	—	—	1.2	34	—	—
Maunula — Mänsas .....	39	1 432	20	494	4.8	710	—	—
Myrskylä — Mörskom .....	54	766	4	34	0.9	290	—	—
	5.0	371	—	—	0.2	17	—	—
Mäntsälä .....	59	2 083	28	608	1.7	243	11	72
	55	1 637	—	—	3.9	168	4	33
Nickby — Nikkilä .....	146	1 339	5	35	3.0	318	—	—
Nummela .....	39	1 287	3	19	2.6	134	2	30
	9.7	146	—	—	0.4	8	—	—
Nummi .....	18	792	4	74	1.9	125	2	62
Nurmijärvi .....	76	1 214	26	373	2.9	83	—	—
	25	499	4	88	2.6	43	—	—
Ojakkala .....	14	528	—	—	0.7	47	2	53
Orimattila .....	154	3 355	6	45	4.3	4 797	6	150
	55	1 266	8	50	2.5	287	2	25
Otalampi .....	8.8	398	3	205	0.9	47	3	34
	12	559	6	187	1.2	15	2	14
Oulunkylä — Äggelby .....	41	476	2	116	1.2	244	8	69
Pakila — Baggböle .....	37	1 029	10	352	3.8	534	15	180
Pinjainen — Billnäs .....	26	293	4	219	5.5	50	1	6.0
Pitäjänmäki — Sockenbacka .....	110	1 822	12	240	20	833	6	148
Pohjankuru — Skuru .....	31	912	1	10	2.0	181	1	20
	1.6	73	—	—	0.2	6	—	—
Puistola — Fastböle .....	19	400	3	24	1.6	178	2	110
Pukimäki — Boxbacka .....	26	377	—	—	4.7	353	2	28
Pukkila .....	26	483	1	20	0.5	118	—	—
	4.1	155	—	—	0.3	11	—	—
Pusula .....	16	1 244	2	14	1.2	154	3	177
	3.9	121	—	—	0.5	15	—	—
Rajamäki .....	53	891	21	694	3.0	96	7	145
	11	199	14	59	0.7	74	3	12
Rekola — Räckhals .....	16	542	7	31	1.1	159	1	13
Röykkä as. ....	11	376	1	28	0.2	13	—	—
	59	1 116	10	1 670	1.8	175	1	5.0
Savio .....	27	804	20	114	6.8	205	3	32
Sjundeå — Siuntio .....	25	615	—	—	1.4	74	—	—
	6.3	169	2	25	—	18	—	—
Svartå — Mustio .....	18	453	3	520	1.1	35	—	—
Tapanila — Mosabacka .....	68	1 810	13	387	12	667	11	119
Tenala — Tenhola .....	15	531	2	25	0.9	52	—	—
Tikkurila — Dickursby .....	133	5 538	17	296	17	769	7	150
	17	313	4	15	1.7	151	2	25
Tähtelä — Täkter .....	5.3	162	—	—	0.6	8	—	—
	1.9	77	—	—	0.1	5	—	—
Vihti .....	72	2 427	12	217	11	292	18	256
	4.0	145	—	—	0.1	28	—	—
Virkkala — Virkby .....	83	1 936	139	18 081	4.4	414	4	133
<b>Yhteensä — Summa</b>	<b>125 833</b>	<b>939 033</b>	<b>7 639</b>	<b>604 270</b>	<b>3 782</b>	<b>529 678</b>	<b>8 178</b>	<b>519 944</b>

Tabell 2

10	11	12	13	14	15	16	17	18	19	20	21	22	23
1.0	6.8	3.2	99.1	28	1.1	37	107.5	468	350	352	1.3	0.4	2.4
0.2	1.0	1.2	9.7	52	—	7.6	10.7	11	79	155	0.6	0.4	2.4
5.2	32.9	65	312.7	897	769.2	291	1 115.2	1 471	409	1 056	20.5	1.9	13.2
0.5	2.7	15	10.5	3	—	53	13.2	720	219	292	1.0	0.5	2.6
0.4	1.9	2.3	210.6	—	—	31	212.5	756	297	292	1.0	0.7	4.2
2.5	14.5	18	217.9	99	129.5	123	362.2	1 521	323	1 145	7.2	1.4	10.1
0.0	0.1	0.0	0.3	1	0.2	0.1	0.6	—	11	—	0.0	0.0	0.0
0.4	2.3	9.5	50.1	655	—	32	52.4	338	131	95	3.0	0.6	4.1
0.5	2.4	5.1	20.8	52	—	78	23.2	127	470	413	1.6	0.6	3.7
1.4	9.3	10	693.6	64	29.2	36	732.0	264	667	165	17.2	0.7	3.9
1.0	5.9	7.0	31.7	5	—	42	37.6	13	433	539	2.2	1.0	6.2
1.3	6.1	15	73.6	312	—	59	79.7	2 437	179	382	5.0	1.2	9.8
0.7	3.9	1.2	11.5	52	—	35	15.5	54	—	441	1.8	—	—
1.0	7.1	4.8	613.2	125	12.5	55	633.0	78	250	1 046	6.2	1.3	7.8
0.6	3.8	5.3	21.5	260	—	49	25.3	78	175	411	5.9	0.7	4.5
2.8	27.0	58	280.1	365	431.8	266	739.2	11 400	285	856	25.1	2.2	18.7
1.0	4.9	2.2	21.5	6	—	40	26.4	572	377	489	3.8	1.0	6.5
—	—	0.9	1.5	—	—	15	1.5	—	—	209	0.6	—	—
2.7	14.3	3.2	311.9	72	19.7	52	346.5	1 782	151	778	25.3	1.0	8.3
1.1	7.1	6.4	211.1	68	0.5	64	218.7	480	157	335	6.3	1.0	5.9
0.1	1.5	1.0	6.8	2	—	6.7	8.4	3	14	112	2.3	0.0	0.0
2.2	16.1	32	683.1	401	138.6	98	838.5	7 557	565	841	22.2	1.8	11.2
1.2	7.1	11	69.2	329	8.1	73	84.4	140	438	837	5.8	1.6	8.7
2.7	16.4	19	294.3	19	9.2	173	320.0	1 046	1 299	656	8.7	1.6	9.6
1.3	8.3	6.7	290.5	64	0.1	52	298.9	332	236	386	8.1	0.7	4.4
0.1	0.5	0.6	3.4	2	—	11	3.9	12	41	67	0.4	0.1	0.8
0.7	3.9	6.9	57.7	80	3.0	28	64.7	218	138	357	6.6	1.2	8.2
1.3	9.5	32	362.3	180	11.7	114	383.9	1 260	290	310	11.7	0.5	3.0
0.5	2.9	1.8	75.1	6	—	31	78.0	461	182	274	4.4	0.5	2.7
0.5	2.5	4.4	212.1	56	0.1	20	214.7	52	273	249	3.9	0.5	2.7
3.6	32.5	37	1 085.0	245	61.6	208	1 179.3	2 995	322	1 214	25.9	1.9	10.5
1.4	10.7	5.2	102.4	4	—	65	113.2	450	337	895	6.3	1.9	10.7
0.5	4.7	7.0	57.2	3	0.0	18	62.1	12	129	203	2.1	0.6	3.4
0.4	2.1	1.8	16.6	—	—	16	18.9	33	97	165	1.1	0.3	1.9
0.9	8.8	11	111.9	—	—	55	120.8	688	145	113	11.8	0.9	7.8
1.7	9.5	3.3	180.0	161	19.6	47	209.6	1 609	68	964	20.9	1.5	12.4
0.5	2.0	1.9	53.3	1	0.0	34	55.5	394	238	221	0.3	0.4	2.4
2.0	19.9	19	938.1	211	195.4	154	1 153.8	1 727	166	277	27.0	1.1	8.8
1.2	9.8	17	292.7	75	1.3	53	303.9	341	614	498	6.1	0.9	5.6
0.1	1.4	0.1	2.1	—	—	2.1	3.5	—	31	19	0.3	0.0	0.2
0.7	3.5	1.8	103.5	15	0.6	23	107.7	25	36	284	2.8	1.1	9.1
0.6	3.9	1.8	33.2	2	—	34	37.1	2 407	36	282	2.6	0.8	6.1
0.8	7.6	38	104.3	4	0.0	66	112.0	78	163	355	5.9	1.0	5.8
—	—	0.9	6.7	—	—	5.4	6.7	—	—	129	0.9	—	—
1.2	9.0	4.2	201.9	121	0.2	24	211.3	168	210	374	7.4	1.4	8.5
—	—	0.1	—	—	—	4.6	—	—	—	46	0.1	—	—
1.8	13.8	2.7	227.4	2	—	62	242.1	108	192	518	3.9	0.8	4.3
1.2	4.0	1.2	6.5	—	—	15	10.5	—	91	137	0.1	0.2	1.1
0.9	5.0	4.9	65.0	16	0.5	24	70.6	49	169	464	1.5	0.6	4.6
0.4	3.2	3.7	194.6	36	17.1	15	214.9	40	117	51	3.6	0.4	2.7
1.0	6.7	3.7	46.3	3	—	67	54.6	56	311	315	3.8	0.7	4.9
0.9	5.5	6.4	72.9	44	1.7	43	80.3	70	146	402	1.2	0.4	2.4
0.7	3.5	8.2	175.4	6	0.2	36	179.0	427	598	309	6.6	0.8	4.1
0.2	1.4	0.9	5.6	—	—	7.7	7.0	22	180	94	0.4	0.2	1.5
0.6	3.1	3.3	124.4	1	—	23	128.1	21	898	254	2.9	0.8	4.8
1.9	11.5	4.1	268.0	51	41.6	88	321.6	746	114	450	15.5	1.7	13.9
0.7	4.1	2.3	34.8	281	11.4	20	50.3	158	633	346	3.6	1.0	6.0
4.2	69.0	61	1 680.7	1 495	—	223	1 750.2	18 319	589	1 110	19.1	1.0	7.4
0.6	2.9	16	42.5	—	—	35	45.4	79	74	292	2.5	0.5	3.5
0.3	1.5	2.0	45.3	6	—	8.4	46.8	24	582	131	2.3	0.5	3.0
—	—	0.2	2.6	—	—	2.2	2.6	—	—	16	0.2	—	—
1.8	16.7	31	263.8	78	4.3	119	285.3	1 343	535	573	17.6	1.1	6.3
0.2	1.0	0.7	3.2	—	—	5.2	4.2	—	51	106	1.2	0.3	1.7
2.5	22.9	6.7	2 377.2	1	—	99	2 418.3	635	1 208	685	12.2	1.0	6.2
489	4 576.8	12 719	105 300.1	188 885	188 422.0	144 496	299 423.0	1 265 961	203 908	103 907	6 061.5	222	1 547.9

Taulu 2

	1	2	3	4	5	6	7	8	9
<b>Turun ja Porin lääni — Åbo och Björneborgs län</b>									
<b>Konttorit — Kontor</b>									
Loimaa .....		277	7 363	23	824	9.7	1 735	5	190
		41	1 003	8	341	0.9	217	1	8.0
Perniö kk. ....		45	1 860	13	433	2.1	198	2	182
		48	1 422	8	172	4.8	127	6	32
Pori .....		2 168	34 526	184	6 386	91	11 036	450	52 249
		145	2 329	5	48	10	455	5	44
Rauma .....		632	16 053	152	5 329	32	4 906	65	2 758
		80	1 558	2	524	5.8	257	—	—
Salo .....		497	8 792	41	914	37	2 327	3	160
		245	5 316	34	410	16	850	9	113
Turku, Postikonttori — Åbo, Postkontoret .....		9 280	93 720	517	35 057	233	48 341	332	13 517
		159	2 828	23	325	14	828	7	673
Turku, Lennätinkonttori — Åbo, Telegrafkontoret ....		—	5 475	—	—	—	—	—	—
Uusikaupunki .....		128	4 625	35	516	15	1 024	13	131
		66	589	—	—	2.4	43	—	—
Vammala .....		255	4 808	52	3 547	15	1 011	16	426
		66	1 409	8	901	3.5	227	5	34
<b>Toimistot — Expeditioner</b>									
Ahlainen .....		32	504	4	25	0.7	133	—	—
		11	317	—	—	0.3	49	—	—
Alastaro .....		21	1 008	3	70	1.2	130	4	35
		4.1	187	—	—	0.5	36	1	10
Aura .....		23	914	3	26	0.7	94	1	3.5
		41	968	3	216	3.0	125	4	2 028
Björkboda .....		25	592	3	23	3.9	91	—	—
Dalsbruk — Taalintehdas .....		38	1 293	7	150	3.0	223	1	50
		16	325	2	61	1.8	166	1	50
Dragsfjärd .....		29	464	—	—	3.1	188	—	—
Eura .....		64	1 358	8	389	2.1	192	1	4.0
Eurajoki .....		29	566	—	—	0.8	135	—	—
		22	628	5	235	0.9	149	—	—
Hajala .....		7.1	261	3	135	1.1	57	—	—
Harjavalta .....		97	3 178	21	547	3.8	376	10	145
		60	1 346	15	162	3.8	233	4	78
Honkajoki .....		33	1 343	—	—	2.1	271	—	—
		13	228	—	—	0.9	164	—	—
Houtskär .....		7.7	431	2	21	0.8	250	—	—
		7.5	319	—	—	0.9	110	—	—
Hämeenkyrö .....		38	1 067	4	145	2.2	192	3	51
		22	721	9	283	0.7	97	3	40
Ikaalinen .....		96	2 045	21	162	4.1	492	3	31
		40	640	2	5.9	1.2	159	—	—
Jämijärvi .....		36	974	10	184	1.8	215	2	70
		2.6	46	—	—	0.4	13	—	—
Kalanti .....		11	447	—	—	0.6	49	1	15
		3.0	19	—	—	0.1	6	—	—
Kankaanpää .....		208	3 927	8	150	15	703	6	151
		63	1 081	13	106	2.9	140	4	151
Karkku .....		32	957	7	1 541	1.6	176	3	35
		8.5	257	—	—	0.4	26	—	—
Karvia .....		21	816	2	312	1.0	199	—	—
		29	1 180	8	196	1.6	161	23	212
Kauttua .....		90	2 258	8	236	6.9	394	3	18
		14	191	2	13	0.2	21	—	—
Kauvatsa as. ....		13	321	1	42	1.3	40	1	10
		34	650	2	47	1.5	83	—	—
Kihniö .....		16	1 185	10	189	1.2	189	—	—
		21	512	3	53	1.0	54	5	60
Kiikka .....		72	912	5	532	3.5	127	2	18
		4.2	63	—	—	0.2	28	—	—
Kiikoinen .....		12	368	1	15	1.0	45	—	—
		15	279	—	—	0.5	27	—	—
Kimito — Kemiö .....		80	1 070	7	81	4.8	148	1	1 000
		45	1 243	3	59	5.8	447	2	11

Tabell 2

10	11	12	13	14	15	16	17	18	19	20	21	22	23
5.1	39.1	51	1 360.7	260	601.5	352	2 002.3	4 481	524	1 848	55.7	2.8	15.7
1.2	7.8	12	81.3	369	—	57	89.5	130	128	695	7.9	1.9	11.1
1.8	14.4	22	527.0	248	204.8	73	746.8	1 883	299	727	21.2	1.3	8.5
1.5	10.4	14	232.8	4	—	69	243.4	134	653	464	7.6	1.3	8.2
29	255.9	234	2 183.0	2 194	4 043.7	2 571	6 541.2	17 704	2 101	3 753	194.4	9.5	67.6
2.6	10.2	13	96.7	11	0.1	173	107.2	425	524	1 877	10.7	4.5	31.6
12	114.8	30	4 487.0	758	2 053.2	728	6 663.1	9 802	899	3 132	112.3	6.6	41.5
1.8	8.7	14	237.8	22	—	104	247.0	89	170	1 415	10.6	2.9	19.0
9.4	93.6	55	3 117.7	831	2 222.6	611	5 435.0	5 870	1 502	3 191	112.0	4.9	29.3
6.7	35.2	75	724.3	210	1.2	349	761.2	1 881	1 695	3 721	39.4	9.6	58.2
63	730.9	1 465	12 591.8	13 672	8 038.1	11 198	21 409.3	148 044	16 476	12 682	841.4	33	220.5
4.2	58.3	42	230.5	67	—	223	289.8	1 120	979	3 350	19.3	5.8	34.8
—	—	—	—	—	—	5.5	—	—	—	—	—	—	—
4.6	38.3	24	1 265.3	1 679	368.6	179	1 672.8	2 547	400	1 728	27.6	2.9	17.9
0.9	6.6	8.6	41.7	2	—	79	48.2	68	31	290	3.4	1.3	8.0
4.9	41.3	58	1 296.9	3 173	524.8	343	1 867.0	4 591	487	1 491	39.4	2.3	14.6
1.2	6.4	8.9	39.0	55	—	82	46.4	69	240	805	3.9	2.1	12.9
0.6	2.9	5.4	39.8	2	0.2	40	42.9	145	64	244	2.9	1.3	8.6
0.1	0.5	0.9	4.6	1	0.1	13	5.3	3	11	110	0.3	0.3	2.0
1.0	6.0	10	110.5	77	7.3	34	123.9	230	227	491	8.7	1.1	6.4
0.3	0.8	0.8	1.9	—	—	5.8	2.7	3	54	231	0.5	0.4	2.5
0.9	4.8	6.8	334.9	181	2.9	32	342.7	231	94	448	5.3	0.8	4.9
1.2	6.3	16	126.1	5	—	62	134.6	347	157	653	5.1	1.4	7.9
0.9	6.4	2.3	157.4	11	0.3	33	164.1	23	403	138	0.7	0.3	1.7
2.1	18.8	10	379.6	17	1.5	55	400.2	332	1 509	545	2.6	1.2	7.8
0.7	4.3	2.7	27.4	—	—	22	31.8	45	290	134	1.1	0.4	2.5
1.1	9.4	8.9	68.8	249	0.0	43	78.3	400	506	267	4.2	0.5	3.3
1.7	12.4	5.6	296.7	11	0.3	75	309.8	407	137	650	13.4	1.2	8.0
1.0	8.0	14	142.2	58	0.6	45	150.8	244	99	397	8.2	1.0	6.1
0.6	5.4	2.9	29.4	56	—	27	35.1	33	78	532	2.6	0.9	6.1
0.4	11.4	1.8	22.8	—	—	11	34.3	3	104	228	2.3	0.6	3.9
2.7	20.0	13	722.7	27	10.6	120	754.0	301	219	889	15.6	1.2	7.4
1.4	9.1	6.6	43.2	3	—	74	52.5	550	248	187	2.3	1.0	7.6
1.1	8.2	7.7	139.9	24	15.9	46	164.0	125	98	545	6.7	1.1	7.2
0.1	1.2	0.8	5.7	—	—	15	6.9	—	11	73	0.2	0.2	1.1
1.6	16.0	3.6	61.6	25	0.3	14	77.9	58	458	150	1.5	0.8	5.4
0.6	2.2	0.9	9.3	—	—	10	11.4	—	166	75	0.3	0.3	2.1
1.5	11.9	20	177.2	33	0.3	63	189.5	481	239	605	9.4	1.1	6.5
0.8	5.7	3.9	25.0	17	0.1	28	31.0	85	245	327	1.8	0.9	5.6
2.4	18.8	26	432.1	471	46.0	132	497.1	3 924	280	389	18.3	1.1	6.8
0.6	5.2	1.5	12.3	—	—	44	17.5	42	107	500	1.2	0.6	4.0
1.3	11.0	6.2	106.7	10	0.1	46	118.1	112	145	508	6.2	1.2	7.0
—	—	0.1	0.1	—	—	3.1	0.1	—	—	43	0.0	—	—
0.6	3.7	2.6	33.4	3	—	16	37.1	189	125	299	4.3	0.9	5.4
—	—	0.1	—	—	—	3.1	—	—	—	124	0.0	—	—
3.6	30.7	32	730.9	158	244.8	264	1 006.7	1 397	197	619	28.8	1.3	8.7
0.9	4.7	16	15.5	60	—	84	20.5	68	74	589	1.3	1.6	9.9
1.2	10.6	9.3	136.0	25	0.7	45	148.8	528	163	300	7.8	0.9	6.0
0.1	0.7	1.1	0.2	—	—	10	1.0	—	26	121	0.3	0.2	1.6
0.9	7.7	9.6	211.6	78	12.1	34	231.7	140	98	249	3.5	0.4	2.4
1.2	7.7	12	18.0	456	0.0	45	26.1	73	155	433	0.9	1.4	8.1
2.4	29.8	4.7	577.5	10	6.1	107	613.6	113	252	419	3.5	0.7	4.0
0.2	1.2	0.8	3.3	—	—	16	4.5	13	9.4	62	0.6	0.0	0.2
0.3	2.9	5.6	74.3	5	—	21	77.2	42	41	215	2.7	0.4	2.5
0.7	3.1	7.7	21.0	60	—	44	24.2	227	87	318	3.2	0.9	5.6
1.0	7.1	12	257.0	—	—	32	264.3	100	100	328	3.2	0.8	4.7
0.5	3.3	3.9	20.0	—	—	27	23.4	2	64	129	0.2	0.5	2.9
1.2	15.7	9.4	183.3	126	0.6	87	200.2	215	333	473	5.3	1.2	7.7
—	—	0.3	0.1	22	—	4.7	0.1	—	—	60	0.1	—	—
0.7	3.1	5.1	100.3	52	—	20	103.5	114	61	229	3.7	1.1	6.6
—	—	0.1	0.3	—	—	16	0.3	—	—	149	0.1	—	—
1.7	15.8	14	374.5	203	0.2	102	391.6	459	761	693	8.9	1.6	10.4
1.5	15.1	6.3	99.9	165	—	61	115.1	84	1 038	635	10.3	1.3	8.2



Taulu 2

	1	2	3	4	5	6	7	8	9
Kiukainen .....		30	1 182	2	14	5.3	681	1	20
Kokemäki .....		123	2 903	28	797	8.3	405	7	93
Korpo — Korppoo .....		30	1 636	1	30	2.5	29	—	—
		8.3	549	13	163	3.0	140	—	—
		7.1	221	—	—	1.2	52	—	—
Koski as. — Koski st. ....		13	717	1	2.8	1.2	116	1	15
		5.6	289	2	82	0.4	53	—	—
Koski T. l. ....		23	1 322	9	51	1.4	431	1	9.0
		27	1 254	2	58	1.5	146	1	90
Kyrö .....		30	970	8	283	3.0	168	2	1 010
		9.1	201	1	10	0.4	19	1	5.0
Kyröskoski .....		47	2 294	9	212	2.4	372	7	121
		5.7	36	—	—	0.5	20	—	—
Köyliö .....		19	691	7	124	1.4	99	2	15
		6.1	310	—	—	0.1	22	—	—
Laitila .....		73	1 565	11	732	4.1	441	—	—
		11	238	—	—	0.9	30	—	—
Lappi T. l. ....		55	560	8	108	1.7	64	4	44
		11	158	—	—	0.6	4	—	—
Lauttakylä .....		165	3 282	15	223	5.1	716	1	18
		24	534	—	—	1.0	86	—	—
Lavia .....		31	1 092	23	625	3.1	175	1	6.5
		15	205	—	—	0.8	45	—	—
Lieto as. ....		21	398	—	—	1.2	136	2	15
		12	207	1	31	0.4	30	—	—
Littoinen .....		193	811	—	—	3.9	502	—	—
Luvia .....		60	462	2	7.5	1.2	93	1	10
		21	301	—	—	0.3	51	—	—
Mellilä .....		47	894	4	80	2.5	136	2	56
		7.3	335	1	30	0.2	23	2	15
Merikarvia .....		29	1 321	11	361	3.0	328	2	325
		32	737	2	3.2	2.1	178	3	60
Mouhijärvi .....		28	715	2	15	1.0	221	—	—
		18	430	1	3.0	1.7	76	1	20
Mynämäki .....		41	1 188	14	181	2.2	190	4	53
		20	439	2	28	1.2	187	—	—
Mäntyluoto .....		115	4 072	5	191	2.8	560	41	7 781
Naantali .....		335	2 420	147	2 552	10	696	19	146
		23	657	1	2.1	3.1	110	—	—
Nagu — Nauvo .....		30	1 049	7	218	3.7	191	3	316
		12	477	19	514	1.2	184	—	—
Nakkila .....		151	1 451	7	70	4.5	229	2	70
		10	551	1	5.0	0.7	68	5	45
Niinisalo .....		62	710	22	310	1.2	238	—	—
		2.0	152	—	—	0.5	17	—	—
Noormarkku .....		39	1 312	1	5.4	2.9	177	1	5.0
		11	194	—	—	0.3	23	—	—
Nousiainen .....		21	505	4	65	1.2	118	5	67
		43	400	—	—	0.8	57	1	8.0
Oripää .....		16	1 077	—	—	1.1	69	—	—
		8.6	282	1	30	0.5	25	1	5.0
Paimio .....		127	1 790	4	156	6.0	384	2	13
		40	508	—	—	1.2	58	—	—
Panelia as. ....		10	408	4	36	0.5	35	—	—
		21	521	1	50	1.6	51	1	5.0
Pargas — Parainen .....		164	3 314	73	2 564	8.0	635	23	2 830
Parkano .....		121	3 839	23	707	4.7	631	2	44
		39	1 369	5	90	2.2	190	—	—
Peipohja .....		54	549	7	113	1.5	235	—	—
		9.0	121	—	—	—	18	—	—
Perniö .....		42	692	1	15	3.5	78	1	20
		13	558	3	344	1.2	50	1	6.0
Pihlava .....		40	775	5	80	1.8	149	2	27
		14	41	—	—	0.2	6	—	—
Piikkiö .....		49	602	5	179	4.5	152	2	18
Pomarkku .....		19	601	4	27	0.9	68	—	—
		9.3	265	2	70	0.6	71	2	16

Tabell 2

10	11	12	13	14	15	16	17	18	19	20	21	22	23
1.1	6.1	6.6	254.9	1	0.3	45	261.3	173	56	407	7.9	0.8	4.9
2.8	19.3	39	523.5	156	104.3	177	648.0	1 054	265	1 019	30.6	2.0	12.6
0.4	2.8	7.0	2.3	111	0.0	42	5.0	62	25	291	1.7	0.4	2.8
1.6	9.9	5.4	47.0	7	0.0	19	57.1	711	496	181	1.7	0.6	3.8
0.4	4.3	1.4	1.6	1	—	10	5.9	1	53	56	0.1	0.0	0.1
0.7	7.9	4.4	90.8	5	0.1	20	98.8	13	253	295	4.1	0.6	3.5
0.5	3.2	1.6	11.7	—	—	8.4	15.0	—	106	88	0.2	0.1	0.5
1.3	8.8	9.5	290.9	31	6.6	37	306.4	138	147	651	7.8	1.3	7.7
1.3	5.9	17	127.5	16	—	48	133.6	282	231	749	6.6	1.6	9.5
1.2	8.3	4.4	317.9	119	55.3	39	382.9	305	119	637	7.3	1.2	7.0
0.2	0.6	1.6	12.5	3	—	11	13.1	1	54	281	0.6	0.3	1.6
2.1	16.1	7.0	293.5	40	29.1	61	339.1	162	294	625	12.4	1.0	5.8
0.1	0.5	0.2	4.2	—	—	6.5	4.7	7	21	46	0.7	0.2	0.8
1.2	7.8	13	152.3	31	0.7	35	161.4	177	232	311	4.7	1.1	7.1
—	—	0.4	0.9	—	—	7.0	0.9	—	—	72	0.5	—	—
2.1	13.5	22	466.4	298	191.0	104	671.7	986	67	1 483	16.1	2.8	17.5
0.1	0.8	0.5	3.5	—	—	13	4.3	—	9.6	330	2.2	0.3	1.6
0.9	5.6	7.6	110.6	8	0.3	66	116.6	159	217	338	9.7	1.5	10.4
—	—	0.5	0.7	—	—	12	0.7	—	—	165	0.7	—	—
3.4	31.7	36	310.2	395	389.9	213	732.1	1 071	347	1 816	29.8	2.7	18.0
0.5	2.9	2.1	29.0	53	—	29	31.9	15	55	416	1.3	1.0	5.8
1.6	12.6	14	163.7	24	—	50	182.0	502	119	383	9.1	2.0	12.3
0.0	0.1	0.8	4.3	3	—	17	4.3	—	9.5	243	0.4	—	—
0.5	2.0	4.1	40.2	6	—	27	42.2	141	142	355	1.7	0.5	3.3
0.4	1.6	1.3	—	7	—	15	1.7	6	39	326	0.2	0.4	2.2
0.6	3.7	4.9	79.2	—	—	203	82.9	114	103	619	1.9	0.8	4.9
0.5	2.9	6.8	57.3	236	—	69	60.2	88	32	430	5.7	0.5	3.2
0.3	1.8	3.2	0.3	54	—	25	2.0	—	10	246	0.6	0.7	4.5
1.1	8.3	5.1	129.7	—	—	57	138.1	134	141	678	3.5	1.7	9.6
0.2	1.2	0.2	8.1	—	—	8.2	9.3	4	53	169	0.3	0.2	1.0
1.9	9.7	14	347.8	267	1.6	49	359.8	376	138	423	13.1	1.6	11.4
0.4	2.7	2.7	7.0	468	—	38	9.7	19	41	308	1.8	0.6	3.8
1.0	7.8	9.7	156.8	30	45.0	41	209.6	42	216	325	5.0	1.1	7.2
0.6	3.3	2.9	33.9	—	—	24	37.2	242	164	419	2.7	1.0	6.0
1.4	11.4	17	531.1	26	16.9	63	559.6	2 447	155	967	18.4	1.8	9.9
0.6	2.5	6.8	102.7	66	—	29	105.2	85	63	562	5.3	0.9	5.0
1.8	20.7	4.3	143.3	2	—	128	172.0	63	41	141	3.1	0.2	1.5
2.8	21.8	8.5	1 035.5	80	6.9	360	1 066.8	1 101	497	981	18.1	1.2	7.2
0.9	5.3	5.4	246.2	105	—	33	251.5	143	216	554	6.7	1.5	9.7
1.4	13.2	4.2	44.6	8	—	40	58.3	175	483	390	7.9	0.8	5.3
0.5	2.4	2.1	5.6	—	—	17	8.5	1	119	70	0.5	0.4	2.5
1.2	8.3	30	229.5	3	—	188	238.0	329	162	834	15.0	1.5	9.3
0.2	1.1	2.1	5.8	—	—	14	6.9	14	53	213	1.8	0.4	2.5
1.4	9.0	25	26.6	186	2.1	91	38.0	146	37	359	0.9	0.5	2.9
—	—	1.7	—	—	—	4.3	—	—	—	726	—	—	—
1.1	8.3	12	815.9	19	0.1	57	824.3	347	139	447	5.7	0.9	5.6
0.2	0.6	2.4	34.5	2	—	14	35.1	5	15	206	0.9	0.4	2.5
0.9	4.9	7.3	168.9	3	—	31	173.9	278	135	720	4.3	1.2	5.7
0.5	1.6	3.7	63.4	157	—	49	65.0	88	99	471	1.9	0.9	4.3
0.7	3.5	7.4	163.0	13	4.8	27	171.2	105	161	500	5.7	0.9	5.6
0.3	1.5	1.4	28.6	1	—	11	30.1	12	100	137	2.2	0.4	2.4
1.5	11.9	20	640.0	153	5.3	157	657.4	1 058	386	946	20.9	2.0	11.6
0.3	2.0	3.5	7.8	—	—	45	9.9	17	123	521	0.4	0.7	5.7
0.3	3.8	2.8	106.6	3	—	14	110.4	14	54	143	2.0	0.3	2.0
0.6	3.8	2.3	21.1	—	—	26	25.0	28	88	423	5.2	0.8	5.4
3.5	26.3	22	4 008.7	286	575.9	201	4 616.3	746	3 663	2 014	25.2	3.5	21.2
3.7	26.1	45	666.8	260	0.3	180	693.9	951	443	945	24.1	2.0	11.2
1.0	7.2	4.3	21.6	—	—	48	28.9	4	130	684	1.0	1.5	8.9
1.1	7.2	2.3	28.8	1	0.3	59	36.4	152	73	362	9.8	0.8	4.7
—	—	1.5	7.8	4	0.1	11	7.9	—	—	89	0.0	—	—
0.7	5.5	13	89.0	104	—	60	94.6	47	210	622	4.9	0.6	4.0
0.4	3.7	3.8	32.5	5	—	19	33.6	8	168	316	6.1	0.6	3.4
1.3	8.3	1.7	179.2	52	—	45	187.7	82	203	546	1.2	0.9	6.2
—	—	0.2	0.6	—	—	14	0.6	—	—	42	—	—	—
1.0	6.0	5.2	42.9	7	—	61	49.1	509	407	775	10.2	1.4	8.9
0.8	7.6	4.7	193.0	9	—	26	200.6	218	48	267	5.1	1.0	6.7
0.2	1.1	1.3	5.5	—	—	12	6.7	3	13	288	0.7	0.6	3.9

Taulu 2

1	2	3	4	5	6	7	8	9
Punkalaidun .....	30	1 630	18	316	1.4	241	—	—
	25	635	4	150	1.6	129	3	34
Raisio as. ....	90	2 024	9	239	2.2	96	1	15
	23	679	4	26	3.5	119	1	2.2
Reposaari .....	28	876	2	9.4	2.5	198	—	—
Sauvo .....	38	1 182	4	256	3.8	134	—	—
	8.9	344	—	—	0.9	20	1	10
Siikainen .....	23	1 115	4	116	0.7	297	—	—
	19	1 017	16	164	1.3	150	1	5.0
Suodenniemi .....	37	568	8	124	2.3	78	1	25
	5.3	34	—	—	0.2	19	—	—
Säkylä .....	61	1 264	9	407	2.0	178	4	102
	21	430	1	5.0	0.6	83	2	28
Taiivassalo .....	28	790	1	51	2.6	70	—	—
Teijo .....	16	513	1	3.9	2.9	62	3	35
	7.2	114	5	31	1.4	99	3	30
Tyrvää 1. 1.—31. 1. ....	—	134	—	—	—	74	—	—
Uvila .....	145	1 796	6	66	12	1 131	3	150
	6.4	65	—	—	0.1	5	—	—
Vampula .....	13	683	4	52	0.8	61	1	20
	7.3	421	9	158	0.9	66	2	11
Viljakkala .....	26	611	10	342	1.0	133	6	352
	60	2 016	6	82	3.6	326	1	100
Vinkkilä .....	36	791	2	35	2.0	75	1	15
	77	1 552	16	104	6.8	258	15	83
Yläne .....	24	609	1	4.0	1.7	73	—	—
	7.7	187	—	—	0.9	34	—	—
Äetsä .....	36	909	4	120	2.7	114	3	98
	14	360	2	25	1.4	58	1	15
<b>Yhteensä — Summa</b>	<b>19 599</b>	<b>318 193</b>	<b>1 988</b>	<b>77 674</b>	<b>797</b>	<b>97 404</b>	<b>1 221</b>	<b>89 345</b>
<b>Ahvenanmaan maakunta — Landskapet Åland</b>								
<b>Konttorit — Kontor</b>								
Mariehamn .....	309	7 643	22	268	12	4 028	19	514
	113	3 562	2	12	12	1 107	3	830
<b>Toimistot — Expeditioner</b>								
Degerby .....	11	489	4	57	1.5	100	—	—
	3.1	186	1	3.3	0.4	39	2	14
<b>Yhteensä — Summa</b>	<b>435</b>	<b>11 880</b>	<b>29</b>	<b>341</b>	<b>25</b>	<b>5 274</b>	<b>24</b>	<b>1 358</b>
<b>Hämeen lääni — Tavastehus län</b>								
<b>Konttorit — Kontor</b>								
Forssa .....	419	7 324	48	1 652	13	1 593	15	303
	25	354	—	—	2.1	103	—	—
Hämeenlinna .....	1 314	30 087	178	6 064	80	16 869	241	7 437
	172	3 500	21	219	8.4	444	3	30
Jämsä .....	200	4 655	32	502	8.8	1 065	9	154
	38	1 254	1	6.2	2.2	211	—	—
Lahti .....	3 212	49 556	208	7 393	164	16 625	103	6 054
	256	4 139	23	430	11	879	20	375
Nokia .....	270	5 053	29	846	17	1 425	13	320
Riihimäki .....	868	10 374	69	2 300	25	5 117	19	348
	65	698	—	—	3.7	137	3	36
Tampere .....	8 991	106 129	538	20 399	332	58 056	253	9 410
	413	5 912	49	569	17	1 606	29	186
Toijala .....	250	5 701	26	419	27	1 180	19	610
	59	1 069	9	442	2.3	196	1	10
Valkeakoski .....	349	11 262	41	730	16	2 296	36	925
	16	579	1	5.0	1.2	66	—	—

Tabell 2

10	11	12	13	14	15	16	17	18	19	20	21	22	23
1.5	9.0	13	287.7	229	10.2	48	307.2	384	161	630	13.2	1.2	6.9
0.5	2.3	2.9	81.5	—	—	31	84.0	28	138	567	2.9	1.0	5.7
0.6	4.3	5.0	82.2	2	0.5	100	87.2	87	167	529	1.2	0.5	3.2
0.9	3.9	10	27.3	—	—	38	31.2	411	255	884	3.7	1.4	7.8
1.2	7.8	3.5	48.9	7	—	36	56.7	102	103	275	4.8	0.8	6.6
0.9	5.8	14	152.8	18	0.8	58	159.7	196	173	607	11.1	1.3	7.5
0.4	2.1	2.5	13.1	—	—	13	15.2	23	98	252	2.1	0.5	3.0
0.9	6.8	18	153.1	14	—	44	160.1	150	40	346	6.4	1.0	6.1
0.8	7.6	4.5	69.2	2	—	27	77.0	39	58	240	2.4	0.8	5.1
0.8	3.7	8.0	127.5	9	0.1	49	131.5	118	85	449	5.6	1.2	7.2
—	—	—	—	—	—	5.5	—	—	—	81	0.3	—	—
1.5	10.4	6.1	461.3	72	1.8	72	474.1	653	181	240	10.5	0.9	5.2
0.6	3.8	5.4	11.4	317	—	28	15.2	15	120	347	1.7	0.7	4.3
0.9	5.7	4.8	180.4	30	—	37	186.1	142	48	594	5.9	1.0	6.9
0.4	2.3	2.5	104.4	11	0.3	23	107.0	72	118	148	0.9	0.4	2.6
0.2	0.8	1.4	3.2	—	—	10	4.0	174	110	119	0.0	0.2	1.1
0.1	0.9	0.2	25.4	3	—	0.5	26.3	116	39	—	0.1	0.2	0.7
1.4	8.2	12	141.4	228	—	173	149.8	776	61	606	7.0	0.8	4.7
—	—	7.9	—	106	—	15	—	—	—	96	0.1	—	—
0.7	2.8	5.5	124.6	10	0.1	21	127.5	106	124	358	3.0	0.8	4.8
0.3	1.6	1.1	25.4	3	—	10	27.2	18	108	198	1.6	0.5	2.8
1.1	6.5	14	247.1	10	0.1	43	254.4	95	87	240	2.1	0.5	2.9
2.5	20.2	5.7	108.3	156	—	75	128.7	54	423	817	5.8	2.5	14.2
1.1	9.0	8.1	448.5	11	—	48	457.6	62	126	534	8.0	0.9	5.3
2.1	11.6	25	135.1	187	—	113	146.9	371	423	1 392	12.9	3.2	20.2
0.8	4.1	6.5	235.0	12	12.2	33	251.3	86	161	359	5.6	0.8	4.3
0.3	0.7	0.5	1.6	—	—	9.6	2.2	3	34	303	1.4	0.5	2.3
1.4	17.5	7.8	477.5	10	0.3	49	495.5	102	91	360	3.6	0.7	4.1
0.6	7.1	0.9	52.0	4	—	17	59.1	76	105	145	2.1	0.4	2.3
<b>283</b>	<b>2 458.0</b>	<b>3 186</b>	<b>52 457.3</b>	<b>31 632</b>	<b>19 872.9</b>	<b>24 315</b>	<b>74 955.2</b>	<b>231 346</b>	<b>53 020</b>	<b>101 180</b>	<b>2 250.7</b>	<b>214</b>	<b>1 350.3</b>
6.3	56.7	63	4 455.1	1 229	246.5	403	4 759.1	4 356	8 358	858	58.0	2.0	11.2
7.3	38.6	32	227.5	627	0.2	168	267.2	915	5 947	1 277	17.8	6.3	39.9
1.4	9.4	2.4	39.1	28	0.2	17	48.7	43	765	140	3.3	0.6	3.7
0.7	2.6	1.0	18.1	4	0.6	5.4	21.3	27	216	49	1.4	0.4	2.9
<b>16</b>	<b>107.3</b>	<b>98</b>	<b>4 739.9</b>	<b>1 888</b>	<b>247.5</b>	<b>593</b>	<b>5 096.3</b>	<b>5 341</b>	<b>15 286</b>	<b>2 324</b>	<b>80.5</b>	<b>9.4</b>	<b>57.8</b>
6.7	71.4	40	670.1	486	821.8	488	1 565.3	3 043	599	2 084	44.2	4.1	24.6
0.2	2.7	2.9	23.2	—	—	31	25.9	4	—	198	0.3	0.0	0.0
29	256.9	279	1 640.6	39 103	5 258.4	1 789	7 169.3	36 858	2 367	4 238	171.3	8.3	53.5
2.8	24.7	33	210.2	392	—	221	235.2	1 044	820	1 475	15.9	3.7	22.6
6.1	45.5	45	728.9	692	453.6	266	1 228.7	3 876	395	1 184	36.3	2.4	14.0
1.2	8.7	3.9	42.4	367	—	47	51.1	39	158	645	2.0	1.0	6.0
41	398.2	325	3 336.6	3 942	7 315.3	3 813	11 063.6	35 797	3 235	6 931	320.8	14	96.4
4.5	20.3	43	111.5	1 393	4.4	322	137.1	1 336	459	2 659	13.3	5.4	34.4
6.9	55.6	25	2 369.2	184	103.9	326	2 529.8	1 309	505	3 009	24.2	3.2	23.3
16	125.8	82	1 431.1	1 378	1 767.1	1 008	3 326.6	5 329	1 411	3 544	55.6	5.2	35.6
0.6	2.5	6.9	90.6	—	—	77	93.2	16	168	501	1.0	0.7	3.7
76	775.8	644	9 413.4	22 325	6 667.0	10 231	16 886.0	84 243	6 675	16 215	744.4	27	177.1
7.3	57.3	63	361.2	704	0.1	510	419.3	994	1 213	3 138	20.6	6.6	41.0
5.7	43.5	36	944.7	41 200	454.4	367	1 443.7	6 102	402	1 865	31.7	2.3	15.0
0.7	6.0	13	35.7	52	—	76	42.2	251	132	479	2.3	0.9	5.6
10	103.9	37	3 102.5	302	1 351.9	426	4 559.9	1 490	1 089	2 907	36.2	3.6	23.1
0.4	2.0	4.5	4.2	4	—	23	6.2	56	67	116	1.4	0.4	2.3

## Taulu 2

	1	2	3	4	5	6	7	8	9
<b>Toimistot — Expeditioner</b>									
Aitoo .....		23	653	9	132	2.4	151	6	120
Halli .....		43	943	13	131	2.1	196	1	8.9
Harviala .....		160	364	10	44	5.3	80	2	15
Hauho .....		39	1 274	3	264	1.7	172	3	291
Herrala .....		9.9	514	3	13	0.5	54	7	133
		2.5	68	—	—	0.2	23	—	—
Hikiä .....		22	665	4	275	1.2	59	7	120
		3.0	30	—	—	—	1	—	—
Hirsilä .....		35	449	2	20	2.2	47	3	21
Humppila .....		41	1 040	18	341	2.0	193	4	47
		37	521	1	20	1.6	93	2	29
Iittala .....		75	1 716	4	102	2.8	326	1	3.5
Jokioinen .....		85	1 536	13	148	2.9	308	11	158
		18	427	—	—	0.6	54	5	16
Jämsänkoski .....		89	3 568	14	544	4.8	556	6	110
		10	339	1	8.0	1.2	28	2	12
Järvelä .....		56	1 624	6	54	1.9	202	1	11
		17	353	2	71	0.7	71	1	5.0
Kangasala .....		106	1 683	27	459	2.8	314	7	140
		36	1 123	5	78	2.3	266	2	27
Kolho .....		60	1 363	6	160	2.8	163	10	164
Korkeakoski .....		19	615	11	248	1.9	119	3	25
		18	338	2	160	0.5	28	1	35
Korpilahti .....		60	1 528	44	544	2.8	235	4	14
		25	482	1	1.2	1.8	37	—	—
Koskenpää .....		28	552	3	128	0.9	140	1	100
		2.7	140	—	—	0.1	4	—	—
Koski H. I. ....		27	738	2	59	0.8	89	1	50
		5.4	70	—	—	0.1	—	—	—
Kuhmoinen .....		66	2 224	9	465	2.2	395	3	95
		37	870	7	59	1.8	162	3	24
Kuru .....		46	1 184	10	294	1.5	188	3	67
		48	908	11	1 296	2.0	141	—	—
Kuurila .....		24	787	2	277	0.1	179	—	—
Kylmäkoski as. ....		23	653	11	260	0.9	48	1	10
Lammi .....		100	1 731	14	652	3.0	275	3	45
		32	953	5	22	1.5	129	—	—
Lappila .....		23	754	3	4.2	1.1	59	3	61
Lempäälä .....		327	2 368	9	236	4.4	479	1	13
		102	636	4	18	3.1	134	3	14
Leppäkoski .....		25	567	1	33	1.0	73	—	—
Loppi .....		27	1 129	6	68	1.0	72	1	10
		30	827	1	6.0	1.1	92	2	2.0
Luopioinen .....		22	631	3	21	0.3	167	—	—
		12	676	4	52	0.4	40	1	20
Lyly .....		20	874	10	254	1.6	77	—	—
		4.8	158	1	7.1	0.5	24	—	—
Länkipohja .....		106	1 177	6	241	4.1	122	1	25
		23	348	—	—	1.5	58	—	—
Läyliäinen .....		12	826	8	77	1.5	112	5	150
		37	922	3	48	1.8	106	—	—
Matku .....		25	973	—	—	3.1	124	—	—
		18	280	—	—	1.0	32	—	—
Messukylä .....		32	470	1	19	4.4	148	—	—
Mommila .....		15	588	—	—	0.5	31	2	25
		14	147	—	—	0.5	20	—	—
Muurame .....		16	424	5	88	0.7	92	6	78
Mänttä .....		202	5 556	57	1 472	8.7	1 386	28	1 073
		16	441	1	10	0.5	64	—	—
Oitti .....		43	1 619	—	—	3.6	186	—	—
		1.8	53	—	—	0.0	4	—	—
Orivesi .....		81	2 699	36	683	4.3	959	6	122
		17	870	—	—	1.0	82	1	10
Orivesi as. ....		53	1 306	8	232	2.4	226	—	—
		44	887	12	143	2.1	107	4	15

Tabell 2

10	11	12	13	14	15	16	17	18	19	20	21	22	23
0.8	5.5	2.7	63.8	15	0.6	29	70.2	120	181	176	5.4	0.5	3.0
1.6	16.5	3.5	87.9	424	0.3	52	104.9	149	90	282	3.7	0.4	2.4
0.4	2.1	2.3	23.1	1	—	168	25.2	1 931	99	303	2.2	0.4	2.3
1.6	11.3	21	177.2	126	0.6	65	189.7	487	304	400	11.8	1.3	7.9
0.7	4.1	2.4	44.2	54	—	14	48.4	68	193	298	2.7	0.8	4.5
—	—	0.2	0.4	—	—	3.0	0.4	—	—	74	0.3	—	—
1.3	11.2	7.4	151.2	424	0.4	33	163.3	605	293	485	5.3	0.9	5.5
—	—	13	0.0	—	—	16	0.0	—	—	—	0.0	—	—
0.5	3.1	3.1	13.8	1	—	41	17.0	36	59	192	0.8	0.3	1.5
1.4	10.1	13	200.3	22	6.4	58	217.2	221	159	544	5.1	1.5	8.7
0.2	1.7	7.0	8.0	422	—	46	9.7	4	23	202	1.1	0.3	1.8
1.5	9.0	11	89.8	21	0.2	92	99.2	556	232	600	9.6	1.1	6.4
1.6	10.8	19	451.7	213	12.2	110	475.1	325	267	708	4.3	1.0	6.1
0.5	2.5	2.3	18.7	2	—	22	21.3	7	81	444	1.0	1.0	5.3
4.6	56.9	4.4	476.6	197	12.5	107	546.7	314	233	1 025	12.0	1.5	9.2
0.4	7.9	1.6	7.9	4	—	14	15.9	9	18	85	0.3	0.1	0.2
1.6	9.4	10	271.3	69	0.0	72	280.7	262	250	463	9.2	1.2	7.0
0.4	3.9	3.6	10.2	—	—	22	14.2	207	88	345	1.7	0.6	3.6
2.7	20.8	31	446.8	469	22.3	146	490.5	1 334	261	959	21.9	1.8	10.6
1.0	6.5	4.5	17.7	8	0.1	45	24.4	109	285	547	4.3	1.5	11.0
2.0	16.7	3.5	120.4	29	17.8	70	155.3	67	80	375	1.5	0.8	5.0
1.0	12.6	7.1	162.1	117	0.9	30	175.8	71	84	287	1.2	0.5	2.9
0.5	2.5	5.1	15.5	109	—	24	18.2	102	66	201	2.3	0.5	3.2
2.8	28.3	37	221.6	41	0.1	104	250.5	573	347	678	6.8	2.0	12.1
0.8	4.4	4.2	18.8	17	0.6	32	23.9	6	103	203	1.1	0.5	3.1
1.1	6.9	7.2	112.5	3	0.1	38	119.6	158	104	207	3.0	0.7	4.1
—	—	0.1	—	—	—	3.0	—	—	—	49	—	—	—
1.1	7.3	12	77.5	16	0.1	41	85.1	112	158	501	7.2	1.0	5.9
—	—	0.9	4.0	—	—	6.5	4.0	—	—	45	0.1	—	—
2.4	21.6	15	231.6	14	1.6	88	255.4	520	348	650	9.8	1.3	8.8
1.2	9.9	3.1	27.4	1	—	44	37.4	32	204	339	3.1	1.0	6.5
1.6	10.8	22	137.5	317	15.2	73	163.9	506	144	396	8.7	1.3	6.9
0.5	3.4	4.2	28.6	85	—	56	33.3	15	100	300	1.8	0.6	3.8
0.6	3.9	1.8	12.6	1	0.0	28	16.9	32	90	343	1.4	0.7	3.9
0.6	3.9	3.0	108.0	1	0.0	28	112.2	700	220	137	1.5	0.4	2.6
2.7	22.5	29	547.1	301	3.7	137	574.0	533	402	763	13.4	2.1	12.6
0.6	4.7	5.0	18.3	—	—	41	23.0	495	140	531	3.0	0.5	3.2
0.8	4.9	2.4	110.8	6	3.0	28	118.8	32	233	294	2.9	0.6	3.0
3.2	22.6	27	305.5	123	0.2	365	328.5	1 750	328	1 198	20.5	2.1	13.2
0.9	5.3	2.9	16.0	—	—	110	21.4	93	156	800	1.0	1.2	7.1
0.8	4.0	2.6	68.0	7	0.9	30	72.9	145	164	342	1.2	0.5	2.9
1.4	8.9	34	342.3	36	2.3	64	353.6	804	279	348	6.6	0.7	4.5
0.7	8.9	2.1	69.6	1	0.0	35	78.4	35	206	357	4.0	0.6	3.7
0.9	6.1	13	165.3	85	14.5	37	185.9	386	197	127	3.8	0.5	3.0
0.7	5.4	3.0	58.1	210	—	17	63.6	18	217	258	4.0	0.7	4.2
1.1	6.2	6.0	5.3	218	0.1	30	11.9	15	66	315	0.4	0.7	4.2
0.0	0.3	1.1	1.0	—	—	6.6	1.3	—	2.9	105	0.0	—	—
1.4	6.8	9.8	104.5	75	0.6	123	112.1	275	124	377	8.4	0.8	4.5
0.5	3.4	5.0	17.5	110	—	30	20.8	24	59	132	0.5	0.3	1.7
0.9	5.3	2.7	134.8	26	0.4	18	140.7	83	279	264	3.4	0.7	4.3
0.6	3.3	3.6	25.1	364	—	44	28.4	31	162	430	0.9	0.8	4.5
0.8	5.4	13	82.5	13	0.0	43	87.9	123	153	329	3.6	0.9	5.3
0.2	2.7	6.6	20.9	52	—	26	23.7	33	74	207	1.3	0.3	1.6
0.9	6.8	4.6	31.0	6	—	43	37.7	110	53	490	6.2	1.0	7.2
0.6	3.2	2.7	45.9	2	—	20	49.2	19	153	437	1.6	0.6	3.3
0.1	0.8	1.5	2.8	—	—	17	3.6	1	13	113	0.9	0.0	0.0
0.9	13.5	12	54.5	21	—	30	68.1	590	203	310	1.6	0.8	5.0
6.4	46.2	23	1 779.7	206	253.3	247	2 081.7	1 423	376	1 540	20.3	2.3	14.8
0.4	2.5	9.6	50.5	1	0.0	27	53.1	26	57	186	1.3	0.3	1.7
1.6	9.4	5.9	361.2	82	0.9	56	371.5	658	139	434	10.3	1.0	6.0
—	—	—	—	—	—	1.9	—	—	—	30	—	—	—
3.3	25.8	33	615.0	231	13.0	125	654.6	1 382	226	575	20.1	1.0	5.8
1.0	6.7	3.6	41.4	60	—	24	48.1	76	118	246	2.0	0.5	2.9
1.8	14.5	12	101.4	46	0.5	70	116.7	379	179	698	3.3	1.4	8.5
0.8	6.2	8.3	51.5	5	—	56	57.9	349	135	471	3.6	1.2	7.6

## Taulu 2

1	2	3	4	5	6	7	8	9
Padasjoki .....	50	1 882	20	361	1.0	223	2	18
	39	1 508	4	36	18	437	4	70
Parola .....	62	1 092	11	267	2.7	480	10	241
	2.2	94	3	435	0.6	9	—	—
Pälkäne .....	33	1 365	7	125	3.1	277	5	98
	15	391	—	—	1.4	46	—	—
Renko .....	14	625	5	19	0.6	49	3	50
	8.4	206	—	—	0.7	32	—	—
Ruovesi .....	76	1 780	12	271	1.7	342	7	320
	43	1 129	2	124	2.1	196	8	76
Ryttylä .....	41	844	4	82	1.9	134	1	10
	7.0	61	—	—	0.3	1	—	—
Sahalahti .....	22	530	8	308	1.1	108	4	648
	21	698	—	—	2.2	189	5	111
Siuro .....	37	787	9	232	6.0	104	1	16
	33	621	2	57	4.4	138	2	31
Somerniemi .....	5.4	608	—	—	0.3	30	—	—
Somero .....	194	3 660	29	510	3.8	797	5	234
	25	776	19	210	1.1	133	1	15
Säynätsalo .....	48	1 823	13	311	2.9	223	6	61
Tammela .....	34	1 051	3	30	2.0	157	2	60
	24	645	3	34	1.6	120	2	22
Tervakoski .....	67	1 999	10	88	3.2	522	8	188
Turenki .....	128	2 558	16	491	3.6	381	3	25
	26	781	3	38	0.9	102	—	—
Urjala .....	126	2 197	10	116	2.8	209	8	97
	97	2 377	2	20	3.8	340	8	64
Uusikylä .....	24	917	3	23	1.0	179	—	—
	43	848	4	151	1.8	161	3	19
Vesilahti .....	24	314	3	107	1.6	99	—	—
	36	594	3	44	1.9	105	—	—
Viiala .....	122	3 786	23	346	6.4	414	6	96
	8.7	49	—	—	0.4	10	—	—
Vilppula .....	142	2 117	48	657	5.1	820	8	110
	60	948	2	63	2.5	139	—	—
Visuvesi .....	19	505	8	112	1.7	55	—	—
	5.8	128	—	—	0.8	14	—	—
Vääksy .....	96	1 016	17	275	2.3	185	5	152
	27	819	1	35	1.8	157	1	5.0
Ylöjärvi .....	15	451	12	492	0.6	59	3	41
	31	851	17	54	2.5	81	11	44
Ypäjä .....	20	1 041	7	157	1.1	108	2	14
Ypäjä as. ....	6.9	259	1	35	1.0	43	—	—
<b>Yhteensä — Summa</b>	<b>21 754</b>	<b>356 609</b>	<b>2 069</b>	<b>59 736</b>	<b>957</b>	<b>126 878</b>	<b>1 066</b>	<b>32 648</b>
<b>Kymen lääni — Kymmene län</b>								
<b>Konttorit — Kontor</b>								
Hamina .....	440	8 749	30	649	13	2 565	10	1 499
	72	1 528	3	47	4.1	434	3	35
Imatrankoski .....	325	6 844	27	759	12	1 670	15	532
Kotka .....	1 634	26 602	113	3 743	46	7 026	52	2 149
	11	134	1	12	2.2	21	—	—
Kouvola .....	881	16 115	111	2 710	32	4 857	31	1 603
	105	1 625	1	9.0	4.6	497	1	9.0
Kuusankoski .....	280	6 315	43	1 709	10	1 020	29	1 602
Lappeenranta .....	1 425	18 823	140	6 190	36	7 020	31	2 561
	114	1 568	43	299	4.1	283	21	158
Vuoksenniska .....	145	4 274	31	1 151	7.3	998	4	44
	43	1 787	12	301	2.7	133	9	244
<b>Toimistot — Expeditioner</b>								
Elimäki .....	21	860	7	80	0.9	123	1	40
	59	1 617	11	25	2.1	199	2	13
Halla .....	9.7	462	—	—	0.4	41	—	—
	4.2	187	1	9.0	0.3	22	—	—
Harju .....	15	248	—	—	2.3	20	—	—

Tabell 2

10	11	12	13	14	15	16	17	18	19	20	21	22	23
2.0	17.2	22	292.3	73	—	78	309.9	555	198	378	5.3	0.7	4.2
2.3	11.2	8.2	52.5	3	—	70	63.8	15 255	412	662	5.1	1.7	10.0
1.5	7.8	29	65.4	197	0.0	97	73.8	1 297	170	727	8.2	1.2	6.7
0.1	1.2	3.6	2.3	—	—	6.6	4.0	—	24	57	0.5	0.2	1.0
1.9	12.2	17	181.1	187	0.1	56	193.6	3 659	255	475	16.9	1.2	7.4
0.5	4.0	1.1	7.7	—	—	19	11.7	3	189	280	1.9	0.6	4.3
1.0	4.1	8.5	36.6	—	—	24	40.7	116	91	278	6.1	1.0	5.4
—	—	0.4	0.5	—	—	9.8	0.5	—	—	167	0.2	—	—
2.2	17.7	24	240.9	50	26.8	106	286.0	1 114	187	592	27.2	0.8	5.1
1.5	7.1	2.5	37.1	125	0.7	51	45.1	19	158	563	5.2	1.5	8.9
1.2	8.0	2.2	207.6	—	—	47	215.7	291	148	470	2.9	0.8	4.6
—	—	0.5	0.6	—	—	7.9	0.6	—	—	96	0.5	—	—
1.0	7.0	6.8	260.7	4	—	31	268.7	76	218	376	5.1	0.8	4.6
1.2	8.9	7.4	96.5	8	—	33	105.4	98	157	350	4.5	1.3	7.3
1.3	9.0	7.9	292.5	643	5.8	54	307.5	473	177	342	6.0	1.0	6.4
0.9	3.6	5.7	37.9	—	—	45	41.7	35	93	363	0.6	0.2	1.2
0.4	2.0	3.3	68.2	10	3.8	10	74.1	83	86	243	2.8	0.8	5.0
3.4	23.3	34	1 139.3	104	126.6	240	1 290.0	3 489	505	1 176	23.2	2.8	16.6
0.6	3.1	4.1	14.9	—	—	32	18.2	3	331	528	2.0	1.0	5.9
1.7	13.5	6.2	59.6	6	0.0	61	73.5	429	147	674	2.9	0.6	3.5
1.0	6.6	8.3	73.5	13	—	46	80.2	201	165	346	6.9	1.3	7.6
0.5	3.8	5.2	26.6	298	—	32	30.4	22	43	483	1.5	0.7	4.4
1.7	11.3	2.6	691.0	74	20.7	77	723.2	128	195	783	3.5	0.8	4.0
3.0	21.5	34	466.7	266	40.8	172	529.5	1 363	246	897	14.9	1.5	8.5
1.1	5.1	7.3	4.0	104	—	36	9.1	647	120	500	1.2	0.7	4.4
2.0	16.8	69	762.8	35	4.8	203	784.5	710	348	663	11.9	1.2	7.8
2.6	15.0	22	233.4	2	—	128	248.5	1 133	556	1 049	12.0	2.7	15.4
1.5	13.2	6.3	212.0	73	0.1	34	225.4	66	198	334	6.8	0.7	4.5
1.3	8.6	11	36.7	433	—	59	45.5	882	197	441	2.7	1.1	6.1
0.6	3.9	7.8	112.2	75	0.1	35	116.2	117	92	193	2.9	0.5	2.9
0.7	8.3	4.4	77.7	114	—	43	86.0	33	74	401	3.6	1.2	7.3
2.7	18.3	12	1 054.7	79	4.2	148	1 077.6	418	208	1 109	6.9	1.3	8.5
—	—	2.9	0.1	364	—	12	0.1	—	—	57	—	—	—
3.4	23.8	28	647.2	301	1.0	182	672.8	1 217	224	839	9.0	2.0	11.9
1.0	5.5	10	300.0	115	—	75	305.6	61	174	543	5.1	1.2	7.2
0.7	7.2	2.9	97.2	52	—	25	102.4	10	115	272	4.0	0.6	3.9
0.1	0.5	0.8	3.1	—	—	7.6	3.7	—	33	69	0.3	0.3	1.6
1.8	13.4	21	290.9	279	8.8	123	313.6	982	92	335	11.1	0.7	4.1
0.8	5.4	7.9	46.4	10	0.2	38	52.1	478	184	471	2.4	1.4	8.6
1.0	5.4	19	88.1	14	—	36	94.0	438	250	209	7.0	1.1	6.6
0.4	2.5	4.3	9.7	59	0.0	39	12.3	74	108	259	1.6	0.4	2.3
1.2	6.3	16	90.4	8	0.2	40	97.2	133	172	577	3.9	1.4	8.0
0.4	3.3	2.8	26.7	—	—	11	30.0	524	63	223	1.0	0.5	2.9
<b>345</b>	<b>2 953.3</b>	<b>2 758</b>	<b>42 028.2</b>	<b>122 212</b>	<b>24 828.7</b>	<b>26 423</b>	<b>69 902.5</b>	<b>237 945</b>	<b>37 155</b>	<b>96 598</b>	<b>2 071.5</b>	<b>182</b>	<b>1 136.8</b>
11	105.7	79	1 457.2	1 030	981.4	555	2 546.5	2 495	846	2 476	77.8	4.8	33.7
2.2	17.8	8.4	50.5	165	—	89	68.4	151	431	1 606	6.6	2.0	11.6
11	74.8	43	1 357.6	694	1 346.2	400	2 779.9	2 424	468	1 940	48.2	3.1	23.5
21	236.5	159	4 523.1	3 382	10 167.1	1 896	14 932.5	5 579	2 716	4 830	176.6	7.8	56.4
0.1	0.5	2.5	2.2	6	0.5	16	3.3	10	28	40	0.1	0.1	0.4
19	179.0	289	2 129.7	6 914	3 447.1	1 250	5 760.1	18 031	904	3 253	110.8	4.7	28.5
1.5	7.5	21	84.1	545	—	135	91.5	73	235	973	4.7	1.7	9.8
6.8	50.1	72	4 305.6	542	269.3	377	4 628.2	1 131	546	2 941	27.7	3.8	23.6
22	228.7	148	2 452.0	2 409	3 992.3	1 659	6 681.8	8 459	2 027	3 320	151.9	8.1	56.6
2.1	11.7	27	54.3	682	0.5	149	67.0	136	207	979	2.6	1.7	9.3
5.5	41.7	15	560.3	347	499.2	178	1 102.4	2 776	393	1 436	30.3	2.4	18.1
2.2	13.9	19	97.8	17	—	69	112.2	319	219	694	4.9	1.6	9.8
1.5	10.1	16	296.9	81	10.2	40	317.3	1 377	177	416	9.0	1.1	6.1
1.7	11.1	7.9	107.5	4	—	73	118.6	33	368	847	6.6	1.1	6.5
0.7	4.3	2.1	52.3	113	0.0	13	56.6	2	52	88	0.3	0.1	0.8
0.2	0.7	1.3	22.8	1	0.0	6.1	23.5	8	54	150	0.7	0.4	2.6
0.3	1.5	1.2	2.5	—	—	19	4.0	273	25	81	0.6	0.1	0.7



Taulu 2

	1	2	3	4	5	6	7	8	9
Huutotöyry .....	4.8	292	—	—	—	0.3	58	2	130
	5.6	181	—	—	—	0.4	33	—	—
Imatra .....	19	374	7	159	1.2	215	11	4 110	—
Inkeroinen .....	181	3 166	149	4 260	7.1	748	23	390	—
	56	775	17	236	2.4	291	—	—	—
Jaala .....	10	506	5	37	0.7	65	—	—	—
	12	355	2	95	0.3	5	—	—	—
Joutseno .....	74	1 618	23	639	3.3	340	5	280	—
	27	860	3	44	2.7	84	4	43	—
Kaipainen .....	22	522	9	179	0.6	75	—	—	—
	8.0	281	—	—	0.3	16	—	—	—
Karhula .....	253	4 772	29	995	15	1 468	8	308	—
Kausala .....	74	2 097	9	875	4.1	532	2	130	—
	49	1 322	—	—	2.7	223	—	—	—
Kirjavalta .....	31	359	2	38	1.1	84	1	8.0	—
	20	760	7	631	1.7	164	7	102	—
Klamila .....	15	348	—	—	4.4	50	—	—	—
	22	221	1	5.0	1.3	48	—	—	—
Koria .....	72	1 640	13	191	3.0	265	4	31	—
	2.3	57	—	—	0.2	23	—	—	—
Kymi .....	36	1 191	7	123	2.3	205	3	39	—
	43	457	1	37	2.1	44	3	13	—
Kyminlinna .....	14	427	4	51	1.8	143	1	5.0	—
Lauritsala .....	151	2 476	19	495	5.1	532	5	253	—
	12	51	—	—	1.0	4	—	—	—
Lemi .....	16	457	1	42	1.7	68	2	27	—
	3.5	78	—	—	0.6	23	—	—	—
Luumäki .....	29	915	3	133	0.7	73	2	35	—
	5.0	175	1	50	0.2	19	2	35	—
Mankala .....	9.4	289	14	725	0.5	46	—	—	—
Miehikkälä .....	13	620	14	126	1.2	123	21	202	—
	17	462	8	70	0.7	84	—	—	—
Myllykoski .....	169	2 808	7	65	9.2	534	12	164	—
	4.8	211	—	—	0.2	35	—	—	—
Parikkala .....	81	2 233	14	254	4.9	532	3	50	—
	31	890	5	25	2.5	116	5	58	—
Pyhtää — Pyttis .....	32	485	1	140	2.3	80	—	—	—
Pyhältö .....	5.1	439	—	—	0.6	39	—	—	—
	1.5	107	—	—	0.1	10	—	—	—
Raippo .....	10	169	—	—	0.3	24	—	—	—
	15	396	1	5.0	1.0	45	—	—	—
Rauha .....	23	665	6	57	0.8	92	8	194	—
	42	578	4	10	3.1	165	3	128	—
Ruokolahti .....	42	894	14	164	1.6	78	—	—	—
	50	1 034	9	878	2.5	115	4	24	—
Savitaipale .....	25	1 050	5	42	1.1	172	7	86	—
	36	798	—	—	2.2	106	1	3.0	—
Selänpää .....	6.9	567	2	8.0	0.8	49	—	—	—
	15	924	6	26	0.5	71	2	40	—
Siltakylä — Broby .....	16	421	5	155	1.0	88	—	—	—
	23	360	—	—	1.2	80	—	—	—
Simpele .....	46	2 825	1	15	3.4	374	2	20	—
	19	727	—	—	1.4	24	—	—	—
Sippola .....	15	431	2	85	0.8	79	—	—	—
	14	388	1	10	0.8	43	1	5.0	—
Sunila .....	70	547	5	50	4.4	159	1	15	—
	7.0	92	—	—	0.9	22	—	—	—
Suomenniemi .....	14	790	4	105	0.6	63	—	—	—
	4.7	111	—	—	0.2	27	—	—	—
Särkisalmi .....	19	566	5	191	1.7	95	1	10	—
Taavetti .....	39	1 417	10	429	2.3	227	3	28	—
	16	355	—	—	0.8	21	—	—	—
Tainionkoski .....	108	3 425	13	248	8.4	701	140	45 246	—
Taipalsaari .....	25	521	—	—	1.5	61	—	—	—
	14	447	3	24	1.0	44	—	—	—

Tabell 2

10	11	12	13	14	15	16	17	18	19	20	21	22	23
0.5	3.2	3.3	48.5	1	—	9.3	51.8	152	91	50	2.0	0.4	2.7
—	—	0.7	—	—	—	7.0	—	—	—	82	0.1	—	—
0.9	5.2	13	77.9	17	0.9	35	88.2	84	46	308	1.8	0.2	1.8
3.8	29.7	22	1 342.8	157	6.6	218	1 383.8	596	431	1 362	13.7	1.3	7.4
1.8	10.6	9.9	173.2	53	—	71	184.0	277	66	936	5.0	1.6	9.3
1.0	7.7	9.2	73.0	183	0.2	22	81.0	331	102	189	3.6	0.7	3.8
0.3	1.0	1.4	25.3	3	—	14	26.4	21	66	126	1.0	0.2	1.1
2.8	19.3	36	324.3	104	35.3	117	379.8	560	176	985	9.6	2.1	12.1
0.5	4.3	3.1	30.3	3	1.8	34	36.5	22	104	209	0.7	0.3	1.7
0.7	5.2	3.5	166.8	132	0.4	27	172.7	26	50	227	1.3	0.6	3.5
0.2	2.2	2.7	1.7	5	—	11	3.9	3	13	135	0.3	0.3	1.4
5.9	60.0	47	2 563.4	668	19.8	328	2 644.5	1 005	888	1 167	31.8	1.8	10.4
2.8	21.6	23	734.4	1 686	16.9	108	773.9	3 263	199	1 391	17.4	1.5	9.7
2.0	13.0	11	54.8	52	—	66	67.9	720	249	937	5.7	2.1	12.1
0.7	3.8	4.2	95.7	267	—	38	99.6	118	95	156	1.7	0.7	4.8
1.2	7.8	11	20.7	54	—	35	29.2	150	104	269	1.3	1.0	6.3
0.7	4.0	1.5	65.0	159	—	22	69.0	95	86	311	2.3	0.7	3.7
0.5	3.2	1.2	8.3	4	—	25	11.5	13	37	257	1.0	0.5	3.1
2.4	13.4	25	405.8	472	10.2	106	429.6	1 476	102	868	5.5	1.4	7.6
—	—	0.0	—	5	—	2.6	—	—	—	24	0.0	—	—
1.7	13.8	4.9	125.7	33	0.1	46	139.8	120	262	866	5.7	1.4	8.6
0.6	3.5	2.1	64.1	20	6.3	48	74.0	24	87	347	2.0	0.6	3.9
1.0	4.2	8.9	3.9	271	—	26	8.2	492	130	769	3.6	0.8	5.2
2.7	19.4	21	255.7	323	150.0	184	425.8	459	91	773	13.7	2.5	19.0
—	—	3.0	—	—	—	16	—	—	—	64	—	—	—
0.6	3.0	8.2	31.1	69	0.2	27	34.4	75	78	274	2.6	1.0	6.6
0.2	1.1	0.7	6.4	—	—	5.1	7.4	9	23	79	0.6	0.4	2.1
0.9	8.5	3.5	52.8	65	0.1	35	61.5	185	133	351	4.8	0.8	4.0
0.3	3.0	2.2	6.7	2	—	7.9	9.8	3	70	229	0.3	0.2	1.4
0.4	3.7	2.2	6.2	13	0.0	13	10.7	24	115	196	1.1	0.6	3.7
1.5	9.9	9.7	210.6	28	3.4	26	224.2	192	261	457	4.2	0.6	3.9
0.7	4.0	3.3	17.8	52	—	23	21.9	22	187	200	1.1	0.4	2.1
5.9	143.9	10	926.9	470	464.0	198	1 535.1	423	161	1 571	11.3	1.7	10.4
0.4	1.4	0.7	1.0	—	—	6.3	2.3	5	49	76	0.5	0.1	0.7
2.6	23.9	19	625.8	160	7.2	110	657.1	2 146	119	511	7.6	0.8	4.8
0.9	4.6	17	8.2	12	—	52	12.9	165	46	405	2.1	1.0	5.7
1.1	6.3	1.3	41.1	4	—	37	47.6	226	369	382	1.8	0.8	5.3
0.6	4.9	1.8	45.9	—	—	8.6	50.8	7	76	203	1.7	0.3	1.9
—	—	0.4	0.6	—	—	2.1	0.6	—	—	14	0.0	—	—
0.4	1.7	2.5	45.0	69	—	14	46.7	20	38	126	1.2	0.3	1.5
0.3	2.3	3.0	15.1	4	—	20	17.4	18	51	203	1.0	0.3	1.7
1.0	6.0	2.9	78.2	44	0.1	29	84.6	34	77	287	2.7	0.4	2.3
0.4	3.4	1.9	33.3	2	0.1	48	37.0	36	81	107	0.0	0.6	5.4
1.6	12.4	21	173.6	334	2.0	67	188.2	951	192	570	6.0	1.1	7.9
1.3	8.6	7.6	29.7	71	—	62	39.2	33	196	523	2.2	1.1	8.1
1.9	17.2	13	317.1	69	0.1	42	334.6	234	183	399	8.4	1.1	6.7
1.0	4.4	5.6	9.9	3	—	45	14.2	25	70	412	1.6	1.3	7.7
0.5	2.9	2.1	160.0	31	71.2	11	234.1	40	74	134	1.3	0.4	2.1
0.7	9.4	1.6	64.7	5	4.5	19	78.8	19	126	144	0.7	0.2	1.3
0.7	3.2	11	94.4	615	—	30	97.7	274	181	435	5.3	0.5	2.6
0.7	2.9	1.9	28.8	—	—	27	31.7	14	269	308	3.4	0.6	4.0
2.8	17.9	7.6	161.8	66	48.3	63	228.0	109	137	563	6.7	1.5	9.1
—	—	1.1	0.2	—	—	22	0.2	—	—	192	0.0	—	—
1.1	5.4	15	229.7	286	0.0	32	235.2	29	134	184	2.8	0.7	3.8
0.5	2.4	2.2	22.0	3	—	18	24.4	12	51	169	1.3	0.4	1.9
1.4	12.5	3.1	225.9	57	—	79	238.5	131	226	765	2.5	1.1	7.0
0.3	2.4	0.7	13.2	—	—	9.1	15.5	6	74	162	0.3	0.4	2.5
0.8	4.6	4.7	58.1	64	0.1	21	62.9	76	86	242	2.1	0.7	4.2
—	—	0.2	—	—	—	5.2	—	—	—	75	0.0	—	—
1.0	6.9	5.7	24.3	2	—	28	31.4	156	43	341	3.7	1.1	6.2
2.0	19.1	16	367.9	61	2.0	61	389.5	275	159	554	9.5	1.5	8.4
0.4	2.2	6.4	8.0	160	—	24	10.3	467	40	220	0.4	0.3	1.7
4.3	42.6	15	4 625.1	28	14.6	140	4 727.9	901	258	1 190	27.2	2.4	19.7
1.2	69.3	11	135.6	40	0.6	40	205.5	286	56	352	2.9	0.9	5.7
0.5	1.8	2.2	16.9	3	—	18	18.7	44	73	184	1.1	0.8	4.5

Taulu 2

	1	2	3	4	5	6	7	8	9
Utti .....		22	425	2	15	0.8	70	7	128
		4.5	89	—	—	0.4	19	—	—
Uukuniemi .....		8.7	220	—	—	1.0	45	—	—
		13	404	5	460	1.4	111	4	55
Vainikkala .....		35	651	—	—	2.2	60	—	—
Virolahti .....		55	1 259	5	287	2.1	237	6	44
		11	63	—	—	0.8	17	—	—
Voikka .....		121	2 252	21	576	6.7	534	4	144
		4.3	64	—	—	0.9	6	—	—
Voikoski .....		9.7	542	5	278	0.6	45	2	25
		7.7	315	—	—	0.3	32	—	—
Ylämaa .....		13	427	1	4.0	0.8	45	1	40
		6.4	202	—	—	0.4	43	—	—
<b>Yhteensä — Summa</b>		<b>8 237</b>	<b>160 426</b>	<b>1 084</b>	<b>32 538</b>	<b>333</b>	<b>38 715</b>	<b>532</b>	<b>63 136</b>
<b>Mikkelin lääni — St Michels län</b>									
<b>Konttorit — Kontor</b>									
Heinola .....		363	8 393	56	1 634	13	2 176	18	591
		49	1 481	8	129	3.2	241	—	—
Mikkeli .....		1 567	18 502	155	5 839	38	9 029	66	2 542
		57	1 043	3	21	4.0	645	5	81
Pieksämäki .....		264	7 313	50	594	21	2 456	26	352
		162	2 693	20	260	6.5	260	18	278
Savonlinna .....		781	17 454	156	3 870	29	5 410	77	1 132
		133	3 009	89	6 253	7.9	539	20	1 182
<b>Toimistot — Expeditioner</b>									
Anttola .....		21	467	8	82	1.0	122	2	80
		3.4	231	3	31	0.4	24	1	10
Enonkoski .....		20	666	16	211	1.3	107	2	13
		0.9	71	—	—	—	37	—	—
Haapakoski as. ....		11	243	—	—	0.8	57	1	10
		7.4	184	—	—	0.3	24	6	26
Hartola .....		48	1 651	7	142	1.5	281	2	9.7
		27	1 078	2	1.7	1.5	165	1	4.0
Haukivuori .....		35	1 176	8	106	2.4	138	—	—
		4.2	111	—	—	0.2	5	—	—
Heinävesi .....		34	2 061	18	111	2.2	389	—	—
		50	2 100	15	382	3.3	277	1	38
Hietanen .....		13	514	2	5.7	0.9	72	—	—
Hirvensalmi .....		25	817	19	536	2.5	119	3	70
		18	665	6	77	1.4	56	2	30
Huutokoski .....		9.3	223	—	—	2.2	32	—	—
Joroinen .....		53	1 555	16	170	2.4	292	1	40
		9.6	246	—	—	0.6	24	—	—
Joutsa .....		58	1 810	20	121	3.4	345	8	129
		33	1 343	2	20	3.1	236	1	20
Juva .....		78	2 318	19	427	3.7	362	2	125
		60	1 024	—	—	3.1	156	—	—
Kalvitsa .....		9.9	293	5	39	0.4	92	2	20
Kangaslampi .....		19	513	—	—	1.1	86	—	—
		18	550	—	—	0.5	70	—	—
Kangasniemi .....		51	1 771	14	583	3.6	620	4	86
		40	839	1	55	2.5	104	1	2.0
Kantala .....		7.7	519	6	29	0.7	28	—	—
		17	240	—	—	0.8	49	10	171
Karvionkanava .....		5.6	561	2	13	0.7	60	—	—
		35	1 791	14	186	4.8	424	6	31
Kerimäki .....		28	1 214	6	115	1.9	284	1	4.0
		18	571	1	30	1.7	138	1	15
Kolkontaipale .....		14	673	—	—	1.1	72	—	—
		17	198	—	—	1.1	25	—	—

Tabell 2

10	11	12	13	14	15	16	17	18	19	20	21	22	23
0.7	3.8	7.5	5.2	350	0.4	32	9.6	19	36	342	0.8	0.4	2.1
—	—	0.1	—	—	—	5.1	—	—	—	36	—	—	—
0.4	2.6	3.5	61.4	61	0.0	14	64.0	114	61	73	0.3	0.2	0.9
0.7	13.6	0.9	17.5	211	0.0	17	31.6	11	22	143	0.6	0.5	3.0
0.6	4.2	4.4	630.3	278	3.2	43	637.8	44	64	191	2.6	0.4	2.5
1.8	10.2	16	314.1	58	14.3	76	339.0	779	132	742	10.3	1.5	8.4
—	—	1.0	0.4	2	—	12	0.4	—	—	163	0.1	—	—
3.3	22.3	15	233.3	223	238.3	149	494.7	600	404	1 775	8.5	2.6	16.5
—	—	0.1	—	—	—	5.3	—	—	—	97	—	—	—
0.5	4.4	2.4	53.3	1	0.0	14	57.9	9	89	109	0.5	0.3	1.7
0.1	0.5	0.3	—	—	—	8.9	0.5	—	7.0	60	0.1	0.1	0.8
0.8	7.4	3.4	80.9	28	0.2	19	88.6	105	104	126	3.6	0.5	2.9
0.2	0.9	0.9	19.5	2	—	8.2	20.4	7	35	90	0.1	0.1	0.5
<b>196</b>	<b>1 801.5</b>	<b>1 479</b>	<b>34 553.1</b>	<b>25 710</b>	<b>21 837.4</b>	<b>10 472</b>	<b>58 287.7</b>	<b>62 644</b>	<b>18 687</b>	<b>56 612</b>	<b>952.0</b>	<b>102</b>	<b>655.1</b>
9.8	91.5	58	1 734.6	302	581.1	455	2 409.5	4 208	1 026	1 548	60.5	3.0	18.0
1.8	9.8	11	30.6	14	—	66	40.5	334	375	759	2.8	2.0	12.1
22	215.3	467	2 351.2	6 538	3 538.1	2 128	6 113.0	29 754	987	3 937	149.1	8.8	61.4
0.6	2.9	8.2	17.1	223	—	72	20.1	592	44	716	3.5	0.7	4.8
9.8	92.6	62	559.4	465	830.6	367	1 483.6	11 168	332	2 047	58.3	3.4	22.5
2.3	18.0	22	105.8	1 060	—	197	124.3	176	185	1 106	6.5	2.7	17.3
16	156.5	178	2 872.2	1 773	2 355.3	1 028	5 388.9	7 111	908	1 916	151.3	5.2	37.0
3.2	22.5	19	110.9	484	—	166	140.7	113	219	1 172	9.5	3.2	21.1
0.7	4.7	9.3	55.5	4	0.0	32	60.3	153	81	317	4.9	1.2	7.8
0.3	1.9	0.6	2.0	—	—	4.9	3.9	9	13	102	1.0	0.3	1.6
1.5	9.5	3.9	129.2	—	—	27	138.9	104	74	292	5.3	0.9	6.0
—	—	0.0	—	—	—	1.0	—	—	—	15	0.2	—	—
0.4	2.1	1.2	110.9	—	—	13	113.0	3	31	139	0.8	0.3	1.8
0.2	1.5	1.2	5.2	—	—	9.3	6.7	1	49	78	1.5	0.2	1.5
2.2	14.9	22	357.9	120	58.8	76	431.7	540	354	447	12.2	1.5	8.9
1.1	4.9	5.6	31.4	61	0.5	37	36.8	30	186	328	2.4	1.0	5.7
1.6	12.0	23	166.8	23	0.0	63	178.9	452	79	379	6.6	1.4	8.4
0.1	0.5	0.5	2.8	—	—	5.2	3.3	—	9.6	40	0.4	0.2	1.0
2.1	17.3	82	288.1	203	16.1	69	321.5	1 079	129	231	9.4	0.8	5.3
2.3	16.1	13	16.8	436	—	72	33.3	31	183	590	3.5	1.5	8.6
0.7	7.2	2.6	31.2	3	—	18	38.4	45	71	247	2.2	0.8	4.8
1.4	11.8	14	103.5	18	0.0	44	115.9	278	102	317	4.3	1.3	7.8
0.8	4.9	3.6	26.4	1	—	24	31.4	109	70	247	2.1	0.9	5.9
0.3	1.3	2.8	2.8	1	—	15	4.2	563	53	134	0.3	0.3	1.4
2.4	20.2	20	724.5	168	2.1	80	747.0	516	220	703	16.3	1.3	8.0
0.3	6.7	1.6	22.1	—	—	12	28.8	14	9.5	130	0.8	0.2	1.4
3.2	25.8	12	413.0	35	8.9	78	447.9	1 071	279	499	16.8	1.7	10.6
1.8	9.0	9.4	74.6	7	—	49	83.7	290	137	478	6.1	1.3	8.3
2.7	20.9	38	431.3	329	—	125	452.7	1 524	243	842	17.7	2.5	16.5
0.9	5.2	4.4	39.4	52	—	70	44.6	24	103	678	4.7	1.6	9.0
0.4	2.8	1.0	12.7	—	—	12	15.5	11	32	184	2.5	0.5	3.9
0.7	4.6	20	55.3	116	—	41	59.9	69	60	194	2.9	0.6	4.2
0.3	1.5	1.7	12.7	208	—	22	14.1	1	46	163	1.0	0.3	2.4
3.1	21.7	20	306.3	88	15.9	80	344.7	729	151	615	19.2	2.3	14.7
0.5	2.7	4.5	6.2	—	—	48	9.0	2	50	354	1.2	0.8	4.4
0.6	5.2	3.8	74.7	59	0.0	14	79.9	9	33	145	0.8	0.6	3.3
0.4	4.0	0.7	10.8	—	—	19	15.0	1	12	90	0.9	0.1	0.7
0.6	3.1	2.6	133.5	9	2.7	10	139.4	13	76	122	1.1	0.4	2.6
2.1	13.8	5.9	48.3	2	—	50	62.3	117	181	318	2.8	1.2	7.3
1.9	12.7	17	156.8	74	1.0	50	170.6	498	82	343	10.1	1.4	9.3
0.8	3.8	3.7	22.9	106	—	25	26.8	15	67	299	1.1	0.7	4.9
0.7	3.4	1.7	44.4	2	—	18	47.8	20	110	230	3.8	0.8	5.2
0.3	2.5	1.3	1.6	52	—	20	4.1	3	17	152	0.2	0.3	1.9

Taulu 2

1	2	3	4	5	6	7	8	9
Leivonmäki .....	9.1	560	12	349	0.5	60	—	—
	20	980	6	90	1.0	137	—	—
Mäntyharju .....	19	335	2	60	0.5	96	—	—
Mäntyharju as. ....	184	3 222	17	236	5.0	334	5	63
	43	1 844	7	41	4.5	219	5	30
Nuoramoinen .....	11	469	1	11	0.9	68	—	—
	1.4	66	—	—	0.2	6	—	—
Otava .....	36	568	3	56	1.7	117	3	28
	4.9	57	—	—	0.2	13	—	—
Pertunmaa .....	17	770	—	—	0.6	90	—	—
	36	862	—	—	1.9	172	—	—
Punkaharju .....	20	447	2	16	0.8	77	1	20
Punkasalmi .....	30	709	3	16	2.2	141	1	5.0
	1.8	107	—	—	0.2	5	—	—
Putikko .....	14	531	6	148	1.5	72	—	—
	6.6	361	1	60	0.4	26	2	30
Puumala .....	55	1 631	10	114	2.1	314	2	120
Rantasalmi .....	73	1 863	11	139	6.4	224	—	—
	18	713	4	197	1.5	72	4	55
Ristiina .....	18	591	1	20	1.1	116	—	—
	11	388	—	—	0.8	61	—	—
Savonranta .....	28	998	11	145	1.6	194	—	—
	5.9	252	—	—	0.7	57	—	—
Sulkava .....	55	1 948	12	283	2.0	453	2	19
	39	989	13	390	1.6	165	1	6.0
Sysmä .....	71	2 021	23	919	3.7	560	5	400
	30	887	1	1.0	1.6	147	1	30
Vierumäki .....	9.2	209	—	—	0.4	18	—	—
	9.5	119	—	—	0.9	25	—	—
Virtasalmi .....	18	529	8	796	2.0	94	1	65
	7.9	250	—	—	0.4	25	—	—
<b>Yhteensä — Summa</b>	<b>5 173</b>	<b>115 451</b>	<b>901</b>	<b>26 159</b>	<b>231</b>	<b>30 286</b>	<b>321</b>	<b>7 964</b>
<b>Kuopion lääni — Kuopio län</b>								
<b>Konttorit — Kontor</b>								
Iisalmi .....	434	9 992	50	2 750	19	2 399	24	486
	62	2 083	9	80	4.5	286	2	36
Ilomantsi .....	57	3 071	34	699	3.3	813	5	64
	74	1 305	6	74	5.8	507	3	24
Joensuu .....	1 127	29 053	203	8 785	49	7 970	33	1 490
	168	4 116	21	275	9.7	1 011	15	211
Kuopio .....	2 399	42 804	290	10 728	140	13 272	234	5 996
	115	2 884	20	462	7.9	501	5	51
Lieksa .....	184	7 181	91	2 131	9.2	2 102	84	557
	97	2 235	9	149	6.6	406	14	172
Nurmes .....	168	3 861	28	737	9.3	878	16	390
	62	1 302	1	20	5.1	174	10	100
Varkaus .....	370	9 177	231	7 335	34	5 755	37	3 721
	101	1 323	14	199	6.3	545	11	225
<b>Toimistot — Expeditioner</b>								
Alapitkä .....	13	453	—	—	0.9	69	—	—
	14	500	1	2.3	2.3	91	—	—
Hammasslahti .....	29	1 004	16	169	1.6	180	2	68
	27	489	—	—	1.5	50	3	25
Hankasalmi .....	37	1 347	1	126	2.1	231	1	12
	19	532	2	69	1.2	63	—	—
Hankasalmi as. ....	33	1 184	6	92	2.2	173	6	70
	31	786	5	61	1.0	27	1	5.0
Iisvesi .....	30	2 239	8	188	1.7	239	—	—
	1.7	123	—	—	0.3	10	—	—
Juankoski .....	52	1 295	17	196	4.4	504	9	308
	8.1	150	—	—	0.5	22	—	—

Tabell 2

10	11	12	13	14	15	16	17	18	19	20	21	22	23
1.3	8.0	8.0	120.5	20	0.1	20	129.0	136	68	165	3.2	0.4	2.8
1.4	13.2	2.7	24.1	1	—	26	37.4	60	100	195	1.9	0.8	5.0
0.6	3.1	14	6.2	3	—	34	9.4	405	96	165	1.5	0.8	4.9
4.9	55.3	16	482.6	52	—	214	538.2	731	218	913	13.3	1.5	9.3
1.9	18.6	10	64.2	213	—	62	82.9	96	396	572	3.2	1.9	12.0
0.7	4.1	2.2	25.5	5	0.0	16	29.7	26	111	222	1.8	0.6	3.5
—	—	0.2	—	—	—	1.8	—	—	—	41	0.2	—	—
1.0	15.2	9.9	82.4	36	0.2	49	97.9	110	53	420	3.9	0.8	4.8
—	—	0.2	0.0	2	—	5.3	0.0	—	—	27	0.0	—	—
1.3	7.5	11	125.0	9	0.0	30	132.6	265	169	108	4.0	1.1	7.2
1.0	5.4	2.7	35.7	—	—	42	41.1	16	48	471	1.3	1.0	6.1
0.8	5.8	6.9	6.2	344	0.0	29	12.1	17	98	129	0.5	0.2	1.1
1.4	6.9	20	76.6	13	0.2	54	83.8	232	131	278	7.2	0.7	4.3
—	—	0.2	0.3	—	—	2.3	0.3	—	—	48	—	—	—
0.9	14.0	2.9	84.3	2	1.5	20	99.9	30	127	266	1.1	0.7	3.9
0.3	2.9	1.1	8.0	3	—	8.8	11.0	8	6.3	94	1.1	0.3	2.0
2.5	17.6	16	151.3	79	6.3	77	175.5	247	118	556	9.0	1.5	9.4
2.2	17.7	19	252.1	123	—	103	270.0	686	186	812	9.6	1.5	10.1
0.7	5.0	5.1	13.2	1	—	27	18.4	30	131	362	4.2	0.9	6.4
1.1	6.8	12	75.8	3	—	33	82.7	322	135	290	5.0	1.6	10.1
0.3	1.5	2.4	2.5	3	—	15	4.0	12	68	128	0.8	0.5	3.0
1.3	5.6	5.0	98.5	123	14.3	37	118.5	604	65	232	9.2	0.9	5.8
0.4	1.5	0.0	4.7	—	—	7.4	6.2	1	14	68	0.1	0.3	1.8
2.7	25.0	17	337.0	98	0.9	80	363.2	531	280	576	10.5	2.0	12.8
1.0	5.9	4.6	39.6	157	—	47	45.9	20	69	304	1.9	0.7	4.9
3.2	27.6	22	508.2	84	15.1	102	552.2	2 155	307	767	31.6	1.5	9.1
0.8	5.1	4.0	46.4	313	—	38	51.5	17	156	408	2.8	1.0	6.5
0.2	1.1	1.3	47.2	1	0.0	11	48.3	27	130	104	1.6	0.2	0.9
0.2	0.9	0.8	3.7	52	—	12	4.6	43	3.9	26	—	—	—
0.9	3.4	6.2	42.0	70	—	28	46.3	75	100	182	3.5	1.0	6.3
—	—	0.3	0.5	—	—	8.7	0.5	—	—	82	0.2	—	—
<b>140</b>	<b>1 174.5</b>	<b>1 348</b>	<b>14 467.7</b>	<b>14 846</b>	<b>7 449.9</b>	<b>7 053</b>	<b>23 126.1</b>	<b>68 732</b>	<b>10 854</b>	<b>32 656</b>	<b>743.1</b>	<b>84</b>	<b>543.6</b>
9.8	93.1	66	970.4	990	1 858.9	543	2 925.7	4 567	406	1 996	61.1	3.5	22.1
1.9	8.7	9.7	43.9	218	—	81	52.7	71	130	1 006	1.8	2.2	11.6
4.7	40.6	60	487.5	100	5.5	129	534.4	1 535	314	851	11.6	2.0	13.6
2.1	13.1	3.1	17.2	104	—	87	30.4	10	73	502	1.0	1.3	8.7
27	279.6	223	3 899.9	3 996	5 485.3	1 468	9 675.2	21 930	808	2 993	193.3	5.5	40.2
6.1	34.3	50	93.3	1 912	0.1	241	128.2	487	319	1 423	8.4	3.9	25.3
35	419.2	789	7 351.0	16 799	5 761.4	3 436	13 548.4	48 314	1 545	4 500	234.8	12	82.0
2.8	10.4	20	110.2	377	—	150	121.2	286	123	924	7.2	3.2	19.3
10	135.1	75	1 643.7	270	480.8	288	2 262.4	2 622	423	1 344	51.5	3.2	22.1
3.4	15.2	19	110.3	422	0.0	129	125.8	129	129	1 004	4.7	2.2	13.8
5.5	53.9	34	472.5	469	412.7	222	940.3	2 187	291	1 299	16.3	2.6	17.6
1.7	7.3	10	11.7	5	—	81	19.1	61	33	627	2.5	1.5	9.2
12	102.4	69	3 667.8	891	1 796.9	501	5 578.2	6 752	979	2 757	67.6	4.1	30.4
1.8	10.0	9.3	20.8	208	—	120	31.2	108	256	1 198	2.9	2.2	17.2
0.5	3.0	3.4	49.4	176	—	19	52.5	22	51	280	2.0	0.5	3.3
0.5	2.4	3.7	23.0	270	0.2	22	25.6	—	24	186	1.3	0.5	3.8
1.6	11.8	15	161.3	88	0.0	48	173.4	438	107	294	5.7	1.5	10.4
0.6	2.4	3.4	13.1	104	—	33	15.5	7	47	344	2.0	0.6	4.4
2.2	12.5	21	208.1	28	1.6	64	222.4	538	123	489	6.4	1.1	6.8
1.0	4.9	3.4	30.7	2	0.0	25	35.7	5	27	270	1.2	0.6	3.3
1.9	12.2	10	323.9	37	4.2	48	340.5	100	108	560	3.9	1.1	7.2
1.1	5.0	2.3	16.6	54	—	36	21.6	2	57	378	3.3	0.8	4.8
1.2	6.3	4.5	125.6	163	0.3	40	132.3	25	85	484	2.6	1.2	7.5
—	—	0.2	1.7	—	—	2.3	1.7	—	—	43	—	—	—
2.3	15.3	12	169.7	309	—	72	185.6	211	203	536	6.5	1.1	7.6
0.4	3.0	0.8	4.3	—	—	9.9	7.3	22	14	68	1.1	0.3	2.0

Taulu 2

1	2	3	4	5	6	7	8	9
Juuka .....	47	2 288	17	840	3.0	483	3	41
	85	2 439	4	43	7.2	562	7	64
Kaavi .....	29	1 500	4	35	8.3	337	2	50
	36	1 309	4	127	2.6	394	2	16
Kaltimo .....	66	1 761	27	450	3.3	521	5	415
	50	1 792	28	308	3.7	341	5	39
Karttula .....	41	1 120	9	126	1.8	245	1	14
	10	403	—	—	0.7	51	—	—
Kauppilanmäki .....	11	361	2	37	0.8	76	—	—
	5.8	663	—	—	0.4	36	—	—
Keitele .....	37	1 464	10	192	2.7	263	4	380
	9.9	630	1	10	0.2	59	—	—
Kesälahti .....	33	868	21	547	1.7	202	2	520
	6.6	99	—	—	0.7	33	—	—
Kitee .....	79	2 575	1	6.0	3.7	600	3	45
	45	854	1	10	2.4	253	2	15
Kiuruvesi .....	305	3 957	21	344	9.5	958	4	88
	70	1 676	1	30	5.0	221	2	15
Konnevesi .....	27	1 311	5	439	1.0	170	1	1.0
	15	395	—	—	1.2	34	—	—
Kontiolahti .....	12	483	5	317	1.2	87	1	15
	17	883	1	80	2.1	160	1	10
Kontiolahti as. ....	6.7	177	1	11	1.5	78	—	—
	41	720	1	200	1.1	129	2	28
Kurkimäki .....	13	205	1	7.5	1.1	38	1	5.0
	9.4	314	—	—	0.5	33	—	—
Lapinlahti .....	72	1 711	14	478	4.1	469	—	—
	29	755	2	12	2.4	137	1	10
Leppävirta .....	94	1 889	21	741	5.3	428	2	45
	34	1 054	13	256	1.6	199	—	—
Liperi .....	48	1 261	3	560	3.2	264	—	—
	29	846	—	—	2.2	123	—	—
Liperi as. ....	27	490	1	50	1.1	78	3	48
	27	607	4	35	0.8	121	2	11
Maaninka .....	15	670	14	108	0.7	171	—	—
	55	1 735	19	1 333	3.0	574	7	133
Muuruvesi .....	19	923	3	203	1.7	250	2	248
	3.2	252	—	—	0.4	49	—	—
Nilsä .....	49	2 232	30	422	2.7	570	2	11
	97	3 203	19	640	5.8	695	8	1 581
Outokumpu .....	151	4 451	75	1 402	9.1	1 171	41	3 234
	46	1 101	4	29	2.3	402	4	49
Pankakoski .....	23	745	6	82	2.9	261	3	38
Peltosalmi .....	12	296	2	11	1.3	73	—	—
	4.2	63	—	—	0.1	10	—	—
Pielavesi .....	71	2 309	36	448	4.0	494	5	131
	65	2 937	3	42	4.9	639	2	103
Pitkälähti .....	31	310	4	14	1.6	155	5	63
Polvijärvi .....	55	1 952	17	466	2.8	355	2	1 040
	60	1 054	5	24	4.0	288	1	10
Porokylä .....	75	1 663	18	540	3.3	434	2	213
Puhos .....	12	391	2	21	0.6	95	—	—
	27	772	—	—	3.0	195	—	—
Rasivaara .....	13	489	—	—	1.7	81	—	—
Rautalampi .....	74	2 176	7	56	4.2	474	9	200
	23	718	—	—	0.7	81	—	—
Rautavaara .....	46	1 360	11	224	4.1	492	—	—
Riistavesi .....	10	540	9	110	1.1	81	—	—
	7.9	127	—	—	0.4	15	—	—
Runni .....	30	427	1	3.2	2.2	52	—	—
	9.4	124	—	—	0.7	17	—	—
Rääkkylä .....	20	762	2	125	1.5	126	—	—
	11	243	1	3.9	0.8	69	—	—
Siilinjärvi .....	78	1 805	18	881	2.5	329	7	153
	53	928	—	—	2.5	149	3	64
Sonkajärvi .....	15	763	8	154	1.0	145	3	67
	19	518	9	39	0.7	95	4	41
Sorsakoski .....	37	1 236	1	221	6.7	652	5	190
Sukeva .....	25	1 327	1	3.0	1.2	158	—	—
	16	644	6	193	1.0	92	7	54

Tabell 2

10	11	12	13	14	15	16	17	18	19	20	21	22	23
2.7	23.0	34	371.1	237	129.9	90	525.0	1 078	108	654	8.1	1.6	10.5
3.5	19.2	11	53.8	3	—	109	78.1	58	116	815	2.7	2.6	17.9
1.9	19.8	24	348.6	134	6.8	65	375.4	3 004	135	225	6.7	1.0	6.5
1.3	7.6	5.6	36.3	10	—	47	44.0	37	66	401	1.9	1.2	7.3
3.6	26.3	57	289.7	160	0.2	132	317.1	541	187	602	9.4	2.0	13.6
1.7	10.2	5.6	38.4	68	—	63	48.9	26	113	406	1.5	0.7	4.2
1.9	12.3	19	151.9	217	—	65	164.3	592	198	291	6.3	1.0	6.6
0.3	1.4	1.0	0.3	—	—	13	1.7	16	7.6	131	0.7	0.3	1.9
0.5	2.5	2.4	4.7	52	—	15	7.3	16	29	189	0.6	0.7	4.4
—	—	2.0	—	—	—	8.9	—	—	—	39	—	—	—
2.0	13.6	14	274.0	96	17.8	58	305.9	191	134	378	7.6	1.4	9.0
0.3	1.6	1.8	1.0	—	—	13	2.6	2	40	119	0.3	0.3	1.8
1.7	9.2	22	102.1	6	—	59	112.4	372	155	275	4.8	1.2	8.1
—	—	0.3	—	—	—	7.7	—	—	—	60	0.0	—	—
3.7	34.5	29	422.5	383	152.2	119	609.2	1 094	248	689	22.0	2.1	13.1
0.9	6.3	7.8	7.9	2	—	57	14.2	2	42	412	1.0	1.1	7.1
5.0	33.0	43	795.5	432	62.9	368	891.9	854	209	2 029	32.1	3.7	24.6
1.3	6.9	6.1	27.1	168	—	85	34.0	9	97	831	1.7	1.6	10.7
1.9	12.2	9.2	186.9	13	1.7	40	201.2	226	128	314	8.2	1.1	6.7
0.3	1.6	8.2	0.6	7	—	25	2.2	6	14	116	0.7	0.2	1.2
1.1	5.1	12	94.0	18	0.2	27	99.6	482	76	160	3.1	0.6	3.7
0.9	3.2	3.4	18.5	2	—	25	21.8	31	17	203	0.6	0.7	4.5
0.3	1.9	6.5	71.4	30	0.5	15	73.8	22	30	144	3.5	0.2	1.0
0.9	5.1	7.0	26.0	334	0.6	51	31.9	86	50	149	1.4	0.4	3.5
0.4	2.6	5.4	31.4	4	—	20	34.1	26	49	124	1.0	0.5	2.8
0.2	1.5	1.2	14.1	—	—	12	15.7	—	—	103	0.3	0.3	1.8
2.4	21.1	35	268.8	36	0.1	115	290.5	692	112	697	10.1	1.8	11.7
0.8	3.6	4.0	26.2	2	—	37	29.8	—	45	270	1.6	0.8	5.0
2.9	23.8	31	173.3	440	1.0	137	198.9	1 081	321	592	14.8	2.0	12.6
1.1	6.1	5.8	17.2	159	—	44	23.5	7	98	441	2.0	0.9	5.6
2.4	15.5	46	189.3	159	0.0	101	205.3	1 247	87	386	6.2	1.3	8.3
0.8	2.1	5.4	7.4	262	—	38	9.5	26	39	336	1.5	0.6	3.8
0.7	6.3	3.2	36.1	104	—	32	42.5	14	55	141	0.9	0.4	2.2
0.9	4.5	6.0	7.9	69	—	35	12.5	13	24	230	0.6	0.4	2.5
1.0	7.0	18	151.9	81	2.7	36	161.6	421	55	147	3.7	0.4	2.7
1.8	9.3	5.9	52.2	8	0.1	68	63.1	291	111	565	2.2	0.9	9.2
1.3	7.1	9.0	125.3	6	—	32	132.9	228	103	193	5.4	0.9	6.0
—	—	0.9	0.3	—	—	4.8	0.3	—	—	81	0.4	—	—
2.9	23.0	24	543.7	210	87.3	82	654.5	607	201	692	16.1	1.8	12.0
3.4	20.9	10	125.7	54	—	120	148.8	117	131	971	6.1	2.6	16.3
5.5	41.2	42	860.2	75	22.9	213	929.0	910	260	1 632	21.3	1.7	10.2
0.9	4.7	6.7	13.8	1	—	57	18.6	21	55	525	1.3	0.8	5.5
1.0	6.4	2.3	32.2	2	—	30	38.7	23	112	454	0.8	0.5	3.1
0.5	3.6	6.1	25.0	22	0.1	20	28.7	3	57	232	0.7	0.5	6.7
0.1	0.5	1.1	1.0	2	—	5.6	1.5	—	18	54	0.7	0.1	0.7
2.8	22.5	33	680.7	1 088	0.5	115	704.2	2 466	134	391	12.4	1.3	8.8
3.0	16.3	8.0	269.3	72	0.1	85	285.8	37	133	742	9.2	2.6	16.6
0.3	2.0	2.9	29.6	110	—	36	31.6	18	46	170	1.0	0.3	2.6
2.5	18.2	17	312.2	2	—	80	332.0	323	171	470	6.5	2.0	12.7
1.2	4.9	16	38.2	619	—	83	43.2	15	20	447	1.8	0.7	4.1
2.2	20.1	40	215.4	228	5.6	123	241.9	477	169	477	8.8	1.0	6.7
0.8	7.2	2.6	31.3	104	—	17	38.5	40	107	118	1.3	0.9	6.0
0.5	2.0	1.5	8.7	—	—	33	10.7	6	—	232	0.6	0.5	3.0
1.1	5.5	4.2	17.9	208	—	21	23.4	44	44	287	1.8	0.9	5.8
2.7	18.5	15	452.9	100	—	99	471.7	927	141	709	10.2	1.7	10.7
0.9	4.5	5.0	26.2	3	—	31	30.7	42	70	407	1.7	1.0	6.2
2.1	23.8	16	136.7	4	—	71	160.7	154	132	238	4.6	1.4	9.6
0.9	4.3	5.0	39.9	—	—	18	44.3	98	73	162	3.6	1.0	6.3
—	—	0.5	0.4	106	—	9.1	0.4	—	—	75	—	—	—
0.6	2.9	4.3	4.3	1	—	38	7.2	5	60	280	0.9	1.0	6.7
—	—	0.0	0.1	—	—	10	0.1	—	—	141	0.0	—	—
1.0	6.3	17	179.5	10	0.1	40	186.1	303	52	196	5.3	0.5	3.7
0.7	2.7	1.4	7.6	7	0.1	14	10.4	34	20	151	0.5	0.4	2.5
3.3	26.7	16	257.6	20	0.2	102	285.4	338	131	506	10.4	1.4	8.6
0.7	4.3	5.3	34.5	—	—	62	38.9	24	123	416	0.9	0.8	5.5
1.2	7.2	26	118.9	11	0.2	44	126.5	253	101	295	3.8	0.8	5.6
0.6	3.7	3.2	8.7	3	—	24	12.5	39	9.4	163	0.4	0.8	6.0
1.2	8.1	3.6	332.9	3	0.0	51	341.4	116	112	338	1.7	0.5	3.4
1.2	9.0	7.3	132.0	259	5.0	37	146.1	82	99	244	2.3	0.6	4.3
0.9	18.5	12	30.0	279	2.7	32	51.4	18	65	131	0.7	0.1	0.7



Taulu 2

	1	2	3	4	5	6	7	8	9
Suonenjoki .....		145	4 307	16	520	8.4	868	—	—
		10	365	—	—	0.9	18	—	—
Syvänniemi .....	9.6	507	2	22	1.2	152	1	20	
Tervo .....		35	971	2	9.4	2.1	255	—	—
Tohmajärvi .....		45	1 481	18	222	2.6	359	—	—
	6.7	116	—	—	—	0.8	40	—	—
Tohmajärvi as. ....		81	1 439	11	156	1.1	197	4	53
		32	961	1	5.0	2.3	182	1	6.0
Toivala .....		17	215	1	5.4	0.5	65	—	—
Tuupovaara .....		17	738	46	264	1.8	130	—	—
		49	2 065	10	219	4.6	694	2	42
Tuusniemi .....		57	1 317	3	6.8	1.1	275	1	10
		67	1 765	8	292	3.6	387	4	1 000
Uimaharju .....		32	1 315	5	107	1.3	139	—	—
		55	2 261	—	—	3.4	360	4	27
Uusi-Värtsilä .....		15	948	12	372	2.0	191	—	—
		54	1 173	3	32	5.3	139	5	61
Valtimo kk. ....		27	1 165	13	156	2.3	208	—	—
		42	1 186	2	10	3.2	316	—	—
Varpaisjärvi .....		27	1 150	10	345	1.9	260	2	45
		26	800	1	30	2.3	71	—	—
Vesanto .....		46	1 358	5	164	2.4	199	2	40
		50	1 291	9	63	4.1	260	10	80
Viekki .....		12	784	13	161	0.7	74	—	—
Vieremä .....		30	851	6	583	4.9	254	—	—
		16	760	1	50	1.6	132	—	—
Viinijärvi .....		28	1 267	6	569	2.0	148	—	—
		15	628	7	119	1.6	80	—	—
<b>Yhteensä — Summa</b>		<b>9 584</b>	<b>243 779</b>	<b>1 828</b>	<b>53 902</b>	<b>575</b>	<b>62 953</b>	<b>729</b>	<b>24 893</b>
<b>Vaasan lääni — Vasa län</b>									
<b>Konttorit — Kontor</b>									
Haapamäki .....		63	2 076	13	208	4.6	352	5	45
		31	1 169	11	219	1.7	128	1	8.0
Jakobstad — Pietarsaari .....		485	9 422	13	429	32	1 970	14	901
		14	342	16	186	0.4	62	—	—
Jyväskylä .....		2 490	31 331	283	7 921	133	9 914	106	4 013
		141	2 272	23	576	14	723	30	505
Kauhava .....		275	3 904	8	100	25	1 128	1	10
		35	949	7	35	3.6	369	4	322
Kokkola — Gamlakarleby .....		919	16 394	92	4 270	54	15 057	61	1 636
		21	1 064	1	4.0	6.4	239	—	—
Kristinestad — Kristiinankaupunki .....		190	3 742	17	638	6.4	918	12	280
		53	1 883	9	376	3.6	311	—	—
Lapua .....		224	4 780	20	3 284	16	1 374	13	144
		45	1 511	5	64	4.9	396	—	—
Seinäjoki .....		644	11 467	20	435	44	4 957	15	882
		28	696	—	—	2.4	146	—	—
Vaasa — Vasa .....		2 386	50 240	191	10 470	120	14 167	415	19 144
		99	1 774	14	284	8.6	501	2	29
Äänekoski .....		162	4 150	30	646	8.0	943	9	335
		13	586	7	185	1.1	127	1	5.0
<b>Toimistot — Expeditioner</b>									
Alajärvi .....		31	1 639	6	355	2.5	290	—	—
		42	1 432	—	—	2.5	226	—	—
Alavus as. ....		106	1 700	15	844	2.5	426	10	188
	5.8	271	2	13	0.2	46	1	5.0	
Alavus kk. ....		88	2 454	22	940	4.3	566	8	163
		17	540	2	29	1.1	80	2	15
Esse .....		31	461	—	—	8.5	3 002	—	—
		10	71	—	—	0.2	5	—	—
Evijärvi .....		12	488	10	309	0.9	93	2	27
		34	888	8	72	1.4	91	4	39
Himanka .....		23	711	1	4.0	2.2	441	3	20
	1.4	21	—	—	—	0.2	3	—	—

Tabell 2

10	11	12	13	14	15	16	17	18	19	20	21	22	23
4.5	39.7	43	745.1	167	49.6	207	834.9	1 399	152	1 281	28.6	2.6	16.0
0.1	0.7	1.3	5.8	2	—	13	6.6	—	17	98	0.2	0.1	0.6
0.6	2.6	4.0	16.5	8	0.0	16	19.1	63	122	185	0.6	0.8	5.2
1.5	10.4	14	196.9	79	53.6	54	260.9	98	177	334	3.4	0.9	5.7
2.4	20.1	31	224.2	283	130.5	83	375.1	862	158	453	5.6	0.9	5.9
0.2	1.3	1.0	0.7	3	—	8.9	2.0	5	—	69	0.3	0.1	0.6
2.0	14.3	13	195.9	46	0.3	100	210.8	294	161	360	4.0	0.5	3.1
1.7	13.5	4.0	16.6	—	—	42	30.1	55	105	367	2.5	1.0	6.2
0.3	1.6	2.1	1.1	161	—	20	2.7	19	42	140	1.2	0.2	1.5
1.4	8.1	18	120.3	65	0.1	39	128.8	430	80	164	4.3	0.5	3.3
2.8	14.2	5.2	7.2	68	—	65	21.7	76	168	368	3.2	1.2	8.2
1.7	10.2	14	303.6	72	18.7	76	332.6	579	104	382	6.3	1.0	6.5
1.8	28.2	4.9	39.0	381	0.1	80	68.6	52	54	431	2.1	1.3	7.7
1.8	24.4	9.3	128.5	21	0.3	46	153.4	26	146	397	1.5	0.4	2.4
2.2	15.4	4.5	60.0	194	—	68	75.4	147	126	320	2.2	0.9	6.2
1.1	7.4	5.9	152.0	5	0.1	25	159.9	33	108	277	2.2	0.6	3.7
1.7	11.8	7.3	30.0	576	—	70	41.9	95	104	301	2.1	0.8	5.6
1.9	15.5	24	125.1	98	0.3	56	141.1	210	186	289	5.8	1.0	6.6
1.2	9.0	4.1	11.4	—	—	52	20.4	11	100	362	1.1	0.8	4.9
1.8	16.3	15	148.1	28	0.2	47	165.0	200	110	347	21.4	1.4	9.1
0.4	2.8	1.8	21.9	111	—	32	24.7	—	21	226	0.6	0.3	2.2
1.7	13.4	12	409.8	159	1 500	64	424.9	261	105	368	8.8	1.0	6.2
1.2	4.9	3.7	13.8	—	—	60	18.8	42	95	417	2.5	0.9	5.5
0.9	5.7	5.0	46.4	—	—	20	52.3	165	86	264	1.8	0.6	5.6
1.5	10.3	24	289.0	318	0.1	61	300.0	237	142	329	4.6	1.0	6.0
0.6	3.2	1.5	23.4	—	—	21	26.7	33	56	236	1.2	0.6	4.0
1.6	8.1	9.3	194.6	75	0.1	42	203.4	351	86	435	4.4	1.0	7.0
0.7	2.3	4.5	26.8	1	—	22	29.3	8	27	218	0.8	0.4	2.8
<b>281</b>	<b>2 324.1</b>	<b>2 669</b>	<b>32 977.3</b>	<b>38 218</b>	<b>16 565.3</b>	<b>13 455</b>	<b>51 945.5</b>	<b>116 511</b>	<b>15 663</b>	<b>62 046</b>	<b>1 137.5</b>	<b>148</b>	<b>985.3</b>
3.2	22.1	13	139.9	468	71.8	87	234.0	428	209	492	9.8	0.8	4.7
0.8	4.5	3.1	6.2	—	—	38	10.9	1 021	119	290	2.1	0.7	4.7
9.2	81.8	42	7 552.1	470	1 557.4	580	9 192.7	4 155	6 433	1 980	66.9	4.7	33.9
0.7	8.8	1.5	126.8	14	0.4	17	136.2	25	344	278	0.8	1.0	6.2
35	435.2	365	4 012.4	6 597	4 094.0	3 072	8 553.6	32 785	2 078	5 075	206.9	7.6	52.7
3.5	20.0	18	92.2	371	0.1	180	113.3	1 121	421	1 212	5.4	3.4	23.8
4.7	38.6	19	468.8	648	91.5	329	599.0	3 558	280	1 367	17.5	0.9	5.6
1.3	5.8	6.6	13.1	8	—	48	19.2	363	124	490	0.9	1.3	7.8
16	175.6	175	6 782.3	2 694	1 501.5	1 198	8 465.3	16 628	4 611	3 070	125.3	4.1	26.9
1.3	7.7	4.6	23.2	5	0.1	35	31.0	241	284	440	3.2	1.3	7.5
3.4	28.0	16	1 015.2	593	235.0	220	1 279.2	4 172	1 045	495	15.4	1.0	6.5
2.2	14.6	11	62.6	274	—	72	77.6	118	770	467	2.8	1.8	10.6
9.1	70.9	55	882.2	640	681.7	310	1 638.2	3 995	219	2 018	44.2	2.8	17.5
2.0	18.5	6.6	79.9	58	—	61	98.5	209	58	1 019	3.9	2.2	13.6
14	157.4	107	2 293.6	1 867	1 329.9	826	3 782.2	11 542	589	1 602	84.3	2.2	13.9
1.1	8.3	15	24.1	260	—	47	32.4	144	160	607	2.0	1.1	6.5
42	398.1	362	4 336.6	7 701	8 455.3	2 983	13 219.7	45 822	14 775	3 417	283.9	11	76.9
3.3	25.8	18	69.4	591	—	132	95.5	1 048	2 195	1 122	12.4	3.4	20.3
6.3	50.8	57	781.1	977	429.3	239	1 262.2	2 930	366	1 402	19.4	2.1	15.4
0.6	3.7	7.3	10.0	5	—	23	13.9	13	106	257	0.6	0.4	2.3
2.8	37.5	30	611.0	102	45.1	68	694.0	747	87	454	7.3	1.0	6.7
2.1	18.1	3.5	135.9	64	—	52	154.0	605	80	641	5.0	1.6	9.9
1.9	27.2	21	152.8	152	0.4	134	181.4	1 257	77	571	9.8	0.8	5.0
0.2	1.2	0.2	5.0	—	—	6.7	6.2	1	72	78	0.1	0.1	0.9
3.3	28.2	37	773.5	415	84.5	137	887.3	2 470	184	524	10.7	1.8	10.6
0.3	1.3	1.0	9.2	—	—	20	10.5	7	15	304	0.6	0.3	2.1
0.6	5.5	81	294.3	133	7.6	124	307.4	2 703	544	185	6.8	0.5	2.8
—	—	0.9	—	—	—	11	—	—	—	66	0.1	—	—
1.4	11.5	15	165.6	13	0.5	29	177.9	401	107	131	2.3	0.9	5.3
0.4	5.3	4.1	11.6	2	—	41	17.1	20	34	393	5.4	0.4	2.1
1.5	10.7	11	174.7	60	0.7	38	186.2	104	106	391	4.2	1.3	8.6
—	—	0.0	0.1	—	—	1.6	0.1	—	—	24	0.0	—	—

Taulu 2

	1	2	3	4	5	6	7	8	9
Härmä .....		18	954	—	—	4.0	66	8	189
Ilmajoki .....		85	1 928	11	868	5.6	421	2	25
Inha .....		19	602	4	119	1.0	58	1	10
		14	249	2	30	0.6	25	—	—
Isojoki .....		33	1 022	1	3.5	2.1	225	1	20
		43	1 362	—	—	3.2	383	2	50
Isokyrö .....		20	902	8	266	1.8	166	3	70
		25	338	2	35	0.9	9	—	—
Jalasjärvi .....		34	1 310	—	—	2.6	455	—	—
		55	1 696	3	85	3.5	471	4	28
Jalasto .....	6.7	107	107	1	10	0.3	59	7	44
	36	620	620	13	201	4.7	604	4	69
Jeppo — Jepua .....		23	699	3	18	1.0	102	5	113
	4.4	164	164	—	—	0.5	54	—	—
Jurva .....		44	1 244	15	539	2.2	107	—	—
		29	1 548	1	27	2.2	118	1	100
Kainasto .....		41	475	4	35	2.4	118	—	—
		11	105	—	—	0.7	—	—	—
Kannus .....		101	2 329	5	62	5.4	494	3	45
		29	905	—	—	2.8	106	—	—
Karjajoki .....		26	1 097	—	—	1.7	159	1	31
		10	281	1	9.0	0.6	34	1	56
Karstula .....		116	2 259	23	710	5.3	510	2	97
		37	1 071	3	185	1.6	181	3	21
Kaskö — Kaskinen .....		54	1 873	4	22	1.9	462	4	105
Kauhajoki as. ....		51	1 408	4	84	4.0	265	8	110
	2.4	84	84	—	—	0.2	13	—	—
Kauhajoki kk. ....		135	2 812	18	453	5.3	406	10	236
		21	673	5	47	1.0	204	1	32
Kauhava kk. ....		28	962	1	6.9	2.8	246	—	—
Kaustinen .....		28	1 038	3	25	1.9	298	—	—
	6.4	105	105	—	—	0.3	8	—	—
Keuruu .....		274	3 939	20	792	21	724	4	125
		27	747	—	—	2.0	58	—	—
Killinkoski .....		20	888	2	40	5.0	206	2	2.4
		11	427	7	962	0.5	50	—	—
Kinnula .....		13	975	19	343	1.7	169	3	42
	5.7	428	428	—	—	0.8	42	—	—
Kivijärvi .....		22	1 221	2	30	1.6	222	3	52
	2.8	92	92	—	—	0.3	3	—	—
Kolppi — Källby .....		27	358	—	—	1.2	195	3	4 015
	6.2	50	50	—	—	0.3	13	—	—
Konginkangas .....		40	563	16	436	2.5	73	2	1 000
		32	1 319	48	9 757	2.4	191	3	85
Korsnäs .....		14	293	3	50	1.1	997	1	200
		16	596	—	—	0.9	72	—	—
Kortesjärvi .....		18	812	—	—	1.9	132	—	—
		12	341	1	6.0	0.8	135	1	25
Koskenkorva .....		25	690	9	93	17	140	4	189
		14	211	—	—	0.5	23	3	9.5
Koura .....		48	480	6	60	2.7	120	6	108
Kronoby .....		25	857	—	—	2.1	280	1	30
	1.7	18	18	—	—	0.1	5	—	—
Kuortane .....		21	606	9	145	1.3	189	2	115
		41	871	1	30	2.6	225	—	—
Kurikka .....		146	3 562	13	263	16	741	13	212
		81	2 426	8	71	24	338	11	91
Kvevlaks .....	7.4	154	154	—	—	0.4	30	—	—
	20	740	740	—	—	1.2	101	—	—
Kyyjärvi .....		12	601	—	—	0.9	69	—	—
		13	386	—	—	1.4	22	—	—
Kälviä .....		67	953	4	58	4.1	296	—	—
		20	346	13	108	1.8	70	4	19
Laihia kk. ....		46	1 834	7	179	3.2	269	—	—
		46	1 451	3	146	2.9	7 669	—	—
Lappajärvi .....		50	962	10	814	3.1	348	4	123
		31	1 179	7	175	4.7	412	1	5.0
Lappfjärd — Lapväärtti .....		108	803	5	33	2.3	698	—	—
	8.4	224	224	—	—	0.6	29	—	—
Laukaa .....		47	1 095	16	265	3.3	153	1	100
		20	772	3	68	1.6	120	—	—

Tabell 2

10	11	12	13	14	15	16	17	18	19	20	21	22	23
1.1	6.3	13	61.1	24	—	38	67.5	317	58	401	4.2	0.7	4.5
3.9	27.0	28	302.2	642	15.9	125	346.0	1 638	136	984	24.0	2.0	12.2
0.7	5.6	7.7	35.0	229	0.1	29	40.9	24	85	153	0.5	0.3	2.0
0.2	1.4	1.1	24.0	—	—	17	25.5	—	19	120	0.1	0.3	1.9
1.3	8.6	11	166.6	51	41.7	48	216.8	302	45	318	4.9	0.7	4.4
1.7	9.6	14	10.8	624	—	64	20.5	115	99	470	2.0	1.3	7.2
1.8	12.4	13	159.5	404	4.1	38	176.3	677	105	291	6.5	0.9	5.1
0.3	1.2	1.3	14.7	—	—	28	16.0	5	30	136	0.3	0.3	1.4
2.4	18.5	17	868.9	51	43.9	58	931.4	1 365	185	409	15.7	1.1	7.0
2.3	16.1	6.7	169.6	58	—	69	185.9	427	178	930	4.1	2.0	14.4
0.2	1.3	3.1	90.8	73	15.9	11	108.1	2	53	98	0.7	0.2	1.0
1.2	10.4	1.8	29.0	—	—	45	39.7	2 053	102	403	3.6	0.9	5.5
0.9	7.4	2.0	292.9	9	2.4	27	302.9	175	454	270	6.2	0.6	3.6
0.5	2.8	0.7	72.9	—	—	6.3	75.7	4	38	59	0.7	0.2	1.3
1.6	8.7	16	529.6	191	2.1	65	541.0	286	78	256	11.5	0.6	3.8
1.6	9.1	3.0	175.6	4	0.7	38	185.5	84	130	684	3.2	1.3	7.5
0.7	5.0	12	133.7	1	1.7	57	140.4	98	39	387	1.0	0.8	4.6
0.2	0.7	0.5	28.7	—	—	12	29.4	2	6.0	121	0.4	0.0	0.2
3.1	65.9	29	509.3	221	32.5	142	607.8	3 169	95	856	11.7	1.7	10.0
0.9	7.2	7.6	15.3	373	—	42	22.5	66	24	318	1.9	0.5	3.3
1.2	7.4	6.3	132.8	10	0.3	36	140.5	88	89	398	4.0	0.9	5.3
0.4	2.1	2.3	16.2	—	—	14	18.3	22	37	141	0.1	0.3	1.6
3.9	28.2	33	370.8	232	79.1	161	478.8	3 046	156	565	16.2	1.4	8.6
1.6	13.9	7.1	19.5	123	—	49	33.5	21	40	349	1.7	0.5	3.2
1.8	16.4	6.6	352.0	57	2.6	67	371.1	482	539	308	7.0	0.7	4.2
1.4	10.4	4.5	279.3	15	0.0	63	289.9	1 118	76	673	6.6	1.4	8.5
—	—	0.2	0.3	2	—	3.0	0.3	—	—	48	0.0	—	—
3.7	24.4	39	900.9	201	5.4	187	931.4	3 103	201	1 414	20.7	1.4	8.2
0.6	3.2	2.7	28.3	56	—	26	31.6	41	56	289	1.3	1.0	5.9
1.3	9.7	11	208.0	612	64.0	45	281.7	329	116	56	5.7	0.6	3.6
1.3	9.0	18	55.4	242	7.4	50	71.9	501	114	350	7.4	1.0	6.0
—	—	0.2	1.3	—	—	7.1	1.3	—	—	67	0.1	—	—
5.5	47.5	39	406.9	989	139.4	346	594.7	1 941	362	1 070	20.0	2.1	12.3
0.7	9.1	6.3	21.3	1 505	—	38	30.4	9	102	258	1.0	0.6	3.1
1.1	6.1	3.1	60.3	13	1.7	30	68.2	132	195	234	1.1	0.5	2.6
0.4	3.5	0.9	8.0	—	—	13	12.5	6	61	171	0.7	0.4	3.0
1.9	9.5	6.8	234.3	2	—	24	244.1	62	104	197	2.2	0.5	3.4
0.7	3.0	1.0	4.6	—	—	8.6	7.6	1	21	69	0.0	0.3	2.0
2.4	14.0	12	194.8	34	25.6	40	234.4	1 406	116	298	3.4	0.8	5.1
—	—	0.4	1.3	—	—	3.5	1.3	—	—	25	—	—	—
0.5	5.1	3.1	229.3	2	—	33	238.4	75	369	232	2.8	0.4	2.1
0.2	0.6	1.6	32.8	—	—	8.3	33.3	—	154	74	1.0	0.2	1.2
1.2	10.8	9.9	148.5	—	—	54	160.8	129	96	166	2.3	0.5	3.5
1.3	9.1	6.6	78.4	86	—	44	97.4	287	105	225	1.0	0.5	3.5
0.9	4.9	9.6	314.6	19	1.0	27	320.8	153	226	119	3.0	0.5	2.7
2.1	11.3	5.0	36.1	25	—	25	47.5	33	426	265	1.5	1.2	6.5
1.4	8.4	7.1	129.2	15	0.0	30	137.6	211	42	212	4.0	0.8	4.9
0.6	2.8	0.9	13.6	—	—	15	16.5	16	22	226	0.8	0.7	3.3
1.7	12.0	4.8	116.4	8	4.6	50	133.3	5 382	97	456	4.8	1.2	7.2
0.2	1.5	2.7	0.1	—	—	18	1.6	4	38	295	0.7	0.3	1.6
0.6	3.5	5.8	32.9	57	0.0	58	36.6	363	53	324	1.0	0.8	4.9
1.4	7.5	13	387.9	28	14.6	43	410.1	137	816	528	11.2	1.2	6.9
—	—	0.6	3.1	—	—	2.4	3.1	—	—	69	0.1	—	—
1.1	7.4	11	401.7	74	8.3	36	417.7	4 663	75	179	9.2	0.7	3.9
1.7	8.5	4.8	169.6	—	—	52	178.1	188	125	518	2.5	1.2	7.3
3.3	21.0	39	2 061.8	559	10.7	209	2 093.9	725	151	981	26.2	1.6	9.8
2.2	12.7	5.8	178.6	109	—	116	191.5	1 107	189	1 069	3.3	1.8	10.3
0.5	6.8	5.0	260.2	54	—	14	266.9	78	287	64	5.9	0.6	3.4
1.1	8.4	3.4	169.7	—	—	27	178.1	51	461	399	1.7	0.9	5.7
1.6	10.1	2.8	140.2	52	—	18	150.3	91	61	192	2.6	0.6	3.2
0.7	11.9	0.3	5.4	—	—	16	17.3	1	6.2	159	0.7	0.3	1.7
1.4	7.8	16	264.2	5	0.1	90	272.1	844	116	552	6.2	1.1	6.8
0.6	4.0	17	7.5	15	—	40	11.6	136	36	220	0.8	0.6	3.8
2.0	11.5	9.2	318.8	38	3.3	63	333.8	1 062	173	707	13.6	0.9	5.0
1.7	8.7	23	69.9	22	—	82	78.7	7 671	124	574	4.6	1.3	7.9
1.7	9.0	25	249.2	107	30.0	81	289.2	546	53	300	6.2	0.9	5.2
1.5	9.5	2.3	36.6	91	0.0	41	46.3	1 299	40	352	2.1	1.1	6.5
1.8	11.2	22	491.3	428	—	136	502.6	759	660	312	7.6	1.1	6.5
0.5	2.0	2.3	4.3	5	—	12	6.3	18	173	145	0.7	0.4	2.5
2.8	21.3	28	166.2	73	0.3	83	188.2	1 259	103	507	6.8	1.1	6.6
1.2	5.7	8.6	32.2	441	—	33	38.0	20	76	374	2.7	0.9	5.1

Taulu 2

1	2	3	4	5	6	7	8	9
Lehtimäki .....	12	481	4	53	0.6	58	—	—
	17	446	—	—	1.5	37	—	—
Leppävesi .....	9.3	204	—	—	0.5	65	—	—
Lievestuore .....	71	2 359	9	129	6.1	165	4	132
	31	433	—	—	1.7	45	—	—
Lohiluoma .....	8.3	290	—	—	0.6	28	1	60
Lohtaja .....	15	576	3	35	1.0	69	—	—
	12	489	—	—	0.7	115	2	51
Malaks .....	19	429	—	—	1.6	1 043	—	—
	22	789	1	20	3.1	70	4	163
Multia .....	49	1 229	3	106	3.0	102	1	30
	4.4	55	—	—	0.2	10	—	—
Munsala .....	8.0	287	—	—	0.6	64	6	298
	7.8	251	—	—	0.8	42	—	—
Myllymäki .....	55	1 982	1	10	1.7	316	2	20
	24	478	3	30	0.9	42	2	39
Nurmo .....	12	448	1	11	1.3	81	—	—
Nykarleby .....	100	1 712	6	42	2.5	1 187	—	—
	6.4	136	—	—	0.4	12	—	—
Närpes .....	43	1 209	2	1 050	1.8	243	—	—
	17	415	3	20	1.2	138	1	13
Närpes st. ....	11	178	—	—	0.8	32	—	—
	13	274	—	—	1.0	105	—	—
Oravais — Oravainen .....	9.4	371	—	—	0.6	114	1	40
	16	627	1	10	1.0	119	—	—
Oravaisfabrik — Oravaistentehdas .....	20	823	3	18	0.8	93	—	—
Orismala as. ....	14	389	1	2.0	1.9	121	3	30
	8.9	129	—	—	0.4	11	—	—
Perho .....	15	965	1	2.0	0.6	126	5	59
	30	968	—	—	1.9	127	—	—
Peräseinäjoki .....	22	918	—	—	1.5	262	—	—
	66	650	—	—	3.8	148	1	10
Petäjavesi .....	39	1 254	13	207	1.8	174	—	—
	24	526	3	19	1.0	57	—	—
Pihlajavesi .....	12	608	—	—	0.9	91	—	—
	22	541	—	—	0.4	51	—	—
Pihtipudas .....	90	2 331	16	622	2.7	509	—	—
	41	2 576	13	248	3.3	441	6	25
Pylkönmäki .....	12	807	2	29	1.6	168	1	40
	9.5	310	—	—	0.4	69	—	—
Pännäinen — Bennäs .....	13	282	3	51	1.0	90	2	130
	23	732	—	—	1.4	93	1	8.0
Päntäne .....	45	611	—	—	1.1	116	—	—
Pörtom .....	17	404	8	1 103	1.0	445	—	—
Saarijärvi .....	125	4 061	121	2 705	5.4	643	2	15
	53	2 652	5	80	5.3	417	5	66
Soini .....	33	1 256	1	53	2.3	161	1	20
	4.7	249	—	—	0.2	30	—	—
Sumiainen .....	14	659	14	234	0.8	246	—	—
	2.5	117	—	—	0.2	8	—	—
Suolahti .....	107	2 287	19	525	4.5	500	1	60
	15	233	2	17	0.6	34	—	—
Sydänmaa as. ....	5.0	332	2	220	0.3	11	1	4.0
	5.1	83	—	—	0.4	28	—	—
Terjärv .....	33	845	—	—	2.0	1 748	1	17
Tervajoki .....	26	889	—	—	2.1	115	2	23
Teuva .....	130	1 429	18	282	4.5	1 282	—	—
	74	1 030	—	—	4.0	100	3	15
Tikkakoski .....	45	1 314	11	503	2.8	249	14	152
Toholampi .....	28	1 101	—	—	2.7	141	—	—
	30	1 222	—	—	3.8	167	1	15
Tuuri .....	16	795	—	—	1.2	115	—	—
	15	228	—	—	0.6	60	—	—
Törnävä .....	34	1 167	5	64	1.8	234	3	27
Töysä kk. ....	19	734	1	9.0	2.3	73	—	—
	14	465	—	—	0.7	44	—	—
Uurainen .....	22	540	4	42	0.8	113	—	—
	17	656	5	301	1.2	62	—	—
Vaajakoski .....	94	1 466	21	169	7.0	424	7	114
	33	1 019	5	29	1.5	51	—	—

Tabell 2

10	11	12	13	14	15	16	17	18	19	20	21	22	23
1.0	5.6	4.4	176.7	19	—	19	182.4	109	33	170	2.1	0.7	4.1
0.4	2.2	4.1	3.8	160	—	24	6.0	39	19	133	0.7	0.3	1.9
0.5	2.2	3.4	1.7	53	—	14	4.0	38	26	189	0.8	0.3	1.9
3.3	31.5	9.9	336.3	330	19.8	93	387.9	2 037	94	516	9.5	1.1	6.4
0.3	1.1	2.5	1.6	52	—	36	2.7	1	8.3	197	0.4	0.2	1.3
0.2	0.7	1.5	7.2	55	—	11	7.9	36	44	175	1.0	0.2	1.3
0.9	5.9	5.5	147.7	17	0.2	23	153.8	111	94	165	3.5	0.7	3.8
0.3	1.6	1.3	6.3	52	—	15	7.9	18	38	207	2.2	0.3	1.5
0.9	5.4	7.9	319.6	48	—	31	325.0	1 092	436	194	5.7	0.7	4.0
1.9	10.7	4.4	107.6	211	—	33	118.5	165	712	462	5.9	2.0	11.6
1.8	11.6	10	91.5	73	2.5	66	105.7	194	118	519	6.1	1.6	9.6
—	—	0.4	1.8	—	—	5.1	1.8	—	—	43	—	—	—
0.8	4.6	12	134.5	79	15.7	22	155.1	1 125	386	236	2.4	0.6	3.4
0.8	6.5	2.0	24.2	—	—	12	30.7	7	123	171	1.4	0.5	2.6
1.5	13.6	9.6	646.0	182	4.0	70	663.7	42	53	258	2.6	0.7	4.7
0.5	7.7	5.1	10.3	105	—	31	18.0	40	30	104	0.1	0.2	1.3
1.0	6.1	5.7	200.7	2	—	21	206.8	206	92	413	5.6	1.0	6.1
2.4	15.1	18	676.1	14	8.8	126	700.0	991	1 231	481	11.4	1.3	7.6
0.3	1.7	0.8	11.7	—	—	8.0	13.4	—	143	131	0.2	0.3	1.6
2.1	17.3	13	585.2	23	1.9	61	605.4	1 863	1 204	185	13.2	0.8	4.6
0.9	6.3	1.9	10.3	56	—	21	16.6	2	222	304	0.8	0.7	4.2
0.7	5.3	2.5	29.4	3	—	15	34.8	126	295	163	2.4	0.4	2.2
0.7	3.0	2.0	5.0	—	—	17	8.1	79	341	165	1.4	0.5	2.6
1.2	10.8	8.3	429.5	60	0.2	20	440.6	123	398	55	2.4	0.3	1.6
1.0	4.2	1.7	80.9	52	—	20	85.1	4	421	197	3.6	0.8	4.7
1.4	5.9	1.7	90.3	6	0.1	25	96.3	13	707	150	1.5	0.5	3.0
0.7	4.5	3.5	44.7	—	—	21	49.2	26	61	218	1.5	0.5	2.9
0.3	1.2	0.3	3.9	—	—	10	5.1	5	6.6	45	—	0.1	0.8
1.1	7.7	10	167.2	530	0.1	29	175.0	97	79	219	2.3	0.3	1.9
1.4	14.3	3.3	37.1	—	—	38	51.4	71	42	278	1.9	0.5	3.2
1.4	11.4	11	400.2	294	15.6	37	427.2	256	72	322	5.2	0.9	5.2
1.0	5.0	3.6	19.1	108	—	75	24.1	24	100	468	2.1	1.2	7.2
2.6	25.9	13	135.3	68	—	58	161.4	489	159	556	5.0	1.3	7.9
0.6	3.1	5.7	27.5	263	0.0	32	30.7	14	72	376	1.5	0.8	4.4
0.9	5.6	2.5	78.9	6	0.1	17	84.5	65	135	231	2.3	0.6	3.5
0.5	2.3	2.7	2.6	—	—	26	4.8	13	96	202	0.2	0.3	1.8
3.4	24.4	33	586.8	63	84.0	132	695.7	1 084	183	353	6.4	0.9	5.4
3.5	21.6	5.1	41.1	2	—	56	62.9	25	237	617	2.1	1.3	7.6
1.2	8.5	8.3	63.4	63	0.2	24	72.2	90	100	173	1.6	0.7	4.1
0.4	5.8	1.0	9.2	—	—	12	15.0	4	3.9	80	0.3	0.2	1.7
0.9	5.9	6.0	326.8	11	2.8	21	335.7	25	481	186	2.3	0.5	2.2
0.8	5.9	2.8	57.5	3	0.6	29	64.0	45	501	414	3.2	0.6	3.2
0.7	4.3	2.6	111.8	11	3.2	50	119.2	10	48	559	2.4	0.9	5.7
1.1	5.0	8.5	243.1	161	0.0	29	249.3	362	531	278	3.5	0.9	4.6
5.8	69.1	42	722.8	362	63.5	183	858.1	3 387	279	1 038	17.0	1.8	10.7
4.0	26.2	20	109.6	381	—	85	136.0	150	145	851	4.6	2.0	12.0
1.9	18.8	25	179.5	227	0.2	64	198.6	455	53	303	3.7	1.5	10.1
—	—	0.1	—	—	—	5.2	—	—	—	67	0.0	—	—
1.3	12.3	8.8	35.9	112	—	26	48.5	70	47	249	2.1	0.8	5.1
—	—	0.0	0.2	—	—	2.8	0.2	—	—	32	0.0	—	—
3.5	22.5	18	225.1	44	106.1	136	354.4	792	254	848	12.2	1.4	8.8
0.5	3.2	4.0	15.8	55	0.0	21	19.0	20	48	129	1.6	0.5	3.0
0.3	1.7	2.3	35.7	8	—	8.3	37.6	12	47	110	0.6	0.3	1.9
0.3	2.8	1.1	5.7	—	—	6.9	8.5	—	30	93	0.3	0.2	1.5
1.0	8.9	6.3	241.2	52	—	45	250.1	1 355	941	343	8.0	1.1	7.2
0.9	5.5	4.2	58.5	1	0.1	35	64.1	233	99	531	2.6	0.8	5.0
2.2	12.4	19	447.2	124	10.0	158	469.8	1 367	93	508	16.7	1.2	7.3
1.0	7.1	2.2	47.3	—	—	82	54.4	121	154	770	1.4	1.0	6.1
2.2	19.8	9.5	236.0	164	0.7	61	257.2	345	235	673	4.2	0.6	3.6
1.8	13.2	20	104.3	491	21.7	54	139.2	654	18	314	4.3	0.7	4.8
2.4	26.8	5.2	21.1	55	0.0	43	47.9	36	118	377	2.5	0.8	4.9
0.6	6.9	1.4	82.8	—	—	20	89.7	502	84	241	2.1	0.5	3.0
0.2	0.7	1.5	0.4	—	—	17	1.0	—	29	62	0.4	0.2	1.5
1.2	8.1	11	92.5	21	3.8	50	104.4	556	79	310	3.4	0.4	2.5
1.1	7.9	7.1	159.9	157	0.1	30	168.0	263	54	243	2.8	0.9	5.0
—	—	1.5	—	312	—	17	—	—	—	140	0.0	—	—
1.3	7.5	5.9	121.4	10	0.1	31	129.0	166	109	362	5.3	0.9	5.4
0.6	3.2	2.6	33.8	—	—	22	37.3	19	43	404	2.4	0.4	2.5
2.3	13.2	11	196.7	44	189.3	116	399.6	650	111	1 146	4.5	1.3	8.0
1.3	8.3	7.2	8.1	209	—	45	16.4	407	29	401	4.3	0.9	6.0

## Taulu 2

1	2	3	4	5	6	7	8	9
Veteli .....	11 65	259 2 229	— 9	— 138	1.4 5.6	248 236	2 9	160 65
Vihtavuori .....	15	325	6	226	2.1	142	2	30
Viitasaari .....	83 101	2 917 3 996	33 34	959 458	3.7 7.5	491 488	6 8	41 101
Vimpeli .....	45 7.5	1 387 310	2 —	214 —	4.5 1.2	287 56	— 1	— 11
Virrat .....	96 71	3 766 1 293	17 4	864 252	4.2 3.3	1 098 131	2 6	33 67
Voltti .....	27 1.8	1 101 67	1 —	18 —	1.6 0.5	179 98	2 —	28 —
Vähäkyrö .....	23 3.2	940 115	— 1	— 6.1	3.0 0.4	139 40	— —	— —
Vörä — Vöyri .....	52 1.7	1 414 40	4 —	270 —	5.7 0.1	188 3	— —	— —
Ykspihlaja — Yxpila .....	25	557	11	154	1.7	329	2	18
Ylihärmä .....	62 30	1 494 715	16 —	989 —	4.6 1.7	274 96	— —	— —
Ylistaro as. ....	15 9.4	828 205	1 1	13 47	1.6 1.3	76 45	— 1	— 1.5
Ylistaro kk. ....	32 32	1 046 498	3 —	62 —	2.3 4.0	283 87	1 —	10 —
Yttermark .....	16	345	—	—	1.4	42	1	40
Ähtäri .....	105 23	2 640 822	13 4	779 82	5.0 1.5	308 86	4 1	250 8.0
Övermark .....	30 2.5	502 25	— —	— —	1.0 —	38 —	— —	— —
<b>Yhteensä — Summa</b>	<b>14 444</b>	<b>315 557</b>	<b>1 707</b>	<b>66 244</b>	<b>923</b>	<b>101 545</b>	<b>994</b>	<b>39 254</b>
<b>Oulun lääni — Uleåborgs län</b>								
<b>Konttorit — Kontor</b>								
Kajaani .....	809 165	17 290 5 255	107 81	5 333 9 168	27 6.8	5 367 823	23 6	1 293 234
Oulu, Postikonttori — Postkontoret .....	2 862 51	41 740 1 641	318 3	9 317 77	137 2.7	17 301 203	86 2	2 846 10
Oulu, Lennätinkonttori — Telegrafkontoret .....	—	1 384	—	—	—	—	—	—
Raahe .....	182 58	4 767 1 244	212 3	65 019 26	8.5 3.0	732 195	161 1	51 429 15
<b>Toimistot — Expeditioner</b>								
Alav eska .....	29 3.4	1 022 186	8 —	198 —	1.8 0.3	161 24	— —	— —
Haapajärvi .....	164 20	5 818 919	8 —	417 —	4.1 1.4	567 62	2 1	24 7.0
Haapavesi .....	73 44	2 265 1 068	4 —	35 —	3.6 4.2	472 158	— —	— —
Halluoto .....	8.3	425	3	31	2.0	158	—	—
Haukipudas as. ....	33 34	646 593	6 2	438 18	1.7 1.0	84 67	— —	— —
Hyrnsalmi .....	92 13	2 338 402	16 1	369 24	4.7 1.1	492 59	3 —	70 —
Ii .....	36 20	1 559 1 047	11 10	486 130	2.3 1.9	189 141	— 2	— 25
Ii as. ....	12 14	729 779	2 15	113 430	1.1 2.2	42 23	1 —	15 —
Jylhämaa .....	13	1 497	9	94	1.4	145	2	68
Kalajoki .....	88 31	1 982 1 170	13 3	704 3.7	5.0 2.3	573 160	3 —	100 —
Kempele .....	15 27	589 328	1 2	80 240	1.3 0.8	59 140	— 2	— 35
Kestilä .....	32 10	1 183 802	9 28	457 219	2.9 1.0	181 234	— —	— —

Tabell 2

10	11	12	13	14	15	16	17	18	19	20	21	22	23
0.5	2.7	9.9	444.5	387	15.5	24	462.8	1 429	29	103	2.5	0.1	0.4
3.9	25.1	20	296.5	336	—	97	321.8	1 332	157	768	8.1	1.6	8.7
0.7	4.9	3.7	57.8	52	—	22	63.0	2 002	61	242	0.7	0.2	1.3
4.3	72.5	37	879.6	207	—	132	953.1	2 111	214	488	18.7	0.8	5.4
5.2	28.8	13	50.1	520	—	132	79.5	74	186	1 063	3.6	2.5	16.0
2.5	18.6	25	370.2	233	10.8	79	399.8	229	149	477	13.9	1.1	6.9
0.4	3.8	0.9	2.3	2	—	10	6.1	24	31	173	0.2	0.4	2.4
4.0	30.7	27	590.1	211	150.7	136	772.4	1 426	402	629	16.8	1.5	9.2
1.1	6.4	5.9	10.1	4	—	83	16.9	15	76	593	1.4	1.7	9.6
1.4	7.8	7.6	176.7	4	1.7	39	186.2	36	101	508	3.2	1.1	6.6
—	—	0.0	—	—	—	2.4	—	—	—	25	—	—	—
1.6	10.0	4.7	150.7	160	3.8	34	164.6	694	135	353	3.8	1.0	5.6
0.2	0.8	1.0	1.6	—	—	5.1	2.4	11	33	86	0.1	0.2	1.0
1.7	9.4	15	501.1	63	0.9	76	511.6	821	1 094	571	10.7	1.5	8.9
0.1	1.9	0.8	1.7	—	—	2.7	3.6	—	55	19	0.2	0.1	0.7
1.2	12.7	3.5	143.6	84	0.0	33	156.5	30	115	278	1.2	0.5	4.1
2.5	18.2	6.6	278.0	4	—	77	297.2	6 093	139	481	7.6	1.2	7.4
0.8	6.1	2.6	12.4	59	—	36	18.4	72	86	240	0.1	0.2	1.7
0.8	4.1	2.5	36.7	—	—	21	40.8	58	43	645	1.1	0.7	4.4
0.5	2.7	2.4	5.4	69	—	14	8.1	119	44	105	0.4	0.3	1.8
1.8	12.0	17	505.8	5	2.1	55	519.9	504	43	358	8.9	0.6	4.0
0.9	11.5	2.9	20.7	5	—	40	32.3	22	5.3	414	1.1	1.2	7.6
1.0	5.8	3.8	155.0	55	0.0	23	160.8	348	344	232	2.0	0.7	4.3
2.4	18.4	40	490.1	274	89.8	156	599.3	904	109	483	8.9	1.0	5.8
1.5	16.4	4.3	16.8	240	—	32	33.3	437	81	266	0.4	0.8	4.1
1.4	6.6	7.0	188.1	1	0.1	40	194.8	202	562	380	4.9	0.8	4.5
—	—	0.1	—	—	—	2.7	—	—	—	37	—	—	—
<b>400</b>	<b>3 413.3</b>	<b>2 954</b>	<b>59 701.3</b>	<b>43 582</b>	<b>19 977.0</b>	<b>19 185</b>	<b>83 197.1</b>	<b>230 777</b>	<b>63 759</b>	<b>88 422</b>	<b>1 658.2</b>	<b>190</b>	<b>1 177.1</b>
16	195.0	130	3 506.1	2 855	2 276.0	1 008	5 983.7	12 839	896	2 213	108.0	4.6	30.5
4.9	42.5	26	429.8	980	0.1	209	481.8	266	540	1 038	8.7	1.9	12.2
39	469.5	612	5 687.8	17 243	17.1	3 727	23 223.0	51 455	2 493	5 629	371.6	11	77.0
1.9	12.0	21	40.2	389	—	78	52.2	191	138	714	3.8	2.0	13.5
—	—	—	—	—	—	1.4	—	—	—	—	—	—	—
5.1	54.7	50	855.8	579	256.7	252	1 283.7	6 240	404	1 063	33.3	1.9	11.8
0.8	5.2	15	18.5	318	—	78	23.7	118	102	725	1.4	1.3	8.0
1.6	12.2	12	89.6	54	0.9	45	102.9	130	108	417	4.1	1.3	8.0
—	—	0.2	0.4	—	—	4.1	0.4	—	—	131	0.1	—	—
4.4	33.9	39	1 055.2	323	10.9	219	1 100.5	2 017	151	1 053	19.4	1.4	9.1
0.6	5.2	5.8	7.8	574	—	30	12.9	4	48	285	0.0	0.7	4.9
2.7	20.9	32	244.2	188	83.0	114	348.2	2 818	279	658	7.6	1.6	10.2
1.2	8.4	16	12.7	1 093	—	68	21.1	285	53	361	1.6	1.0	6.2
1.0	5.7	3.7	47.5	25	1.2	16	54.4	41	131	225	1.6	0.7	5.0
1.1	6.4	13	236.9	502	1.6	51	245.4	242	138	433	4.8	0.6	3.4
0.7	5.5	40	35.8	480	—	77	41.3	557	140	156	1.0	0.4	2.7
3.7	31.3	36	124.8	121	32.8	139	189.3	311	363	695	6.3	1.1	8.7
0.4	2.0	1.9	1.2	—	—	17	3.2	4	50	84	0.0	0.2	1.4
1.9	12.7	20	402.2	48	8.1	62	423.5	517	267	456	11.5	1.0	6.2
1.8	12.3	6.0	19.8	—	—	31	32.2	57	146	268	1.4	0.9	6.4
1.1	10.7	6.6	86.1	85	0.1	22	97.1	545	90	178	2.2	0.3	1.7
0.9	7.8	3.8	7.8	1	—	22	16.1	15	165	138	0.4	0.4	2.5
1.9	24.9	1.3	98.7	28	1.1	19	124.9	40	82	123	1.1	0.1	0.4
2.6	18.2	17	589.4	773	50.2	116	658.6	4 139	194	889	12.7	1.3	8.9
0.9	6.1	2.4	15.4	58	—	38	21.5	9	94	516	2.4	0.9	4.9
0.6	4.5	7.7	62.1	5	—	26	66.7	119	122	259	2.3	0.6	3.9
0.4	2.4	3.9	5.0	1	—	32	7.7	52	139	237	0.8	0.6	4.2
2.4	21.0	11	254.3	156	—	50	275.7	136	163	285	3.8	1.0	6.3
1.7	15.8	3.8	21.0	156	—	18	37.0	338	198	146	1.4	0.6	3.4



Taulu 2

1	2	3	4	5	6	7	8	9
Kilpua .....	3.8	259	2	36	0.5	41	—	—
Kontiomäki .....	23	728	6	96	1.0	78	—	—
	18	607	5	46	1.0	122	3	26
Kuhmo .....	115	4 928	34	392	11	1 081	5	65
	45	810	88	761	5.1	64	1	5.0
Kuivaniemi as. ....	30	1 152	6	62	2.4	163	2	55
	30	998	—	—	2.0	192	—	—
Kuusamo .....	689	6 700	62	1 751	14	1 735	7	106
	87	3 975	49	371	8.2	887	14	193
Kärsämäki .....	46	1 997	23	482	3.3	130	3	44
	14	329	2	12	2.1	71	—	—
Liminka .....	40	1 042	25	531	8.6	211	1	50
	11	670	—	—	0.8	54	—	—
Martinniemi .....	177	950	8	72	2.0	229	2	15
Muhos .....	43	2 454	28	429	5.1	649	9	147
	95	1 717	77	11 979	5.1	442	8	144
Nivala .....	70	2 820	11	139	6.1	474	2	105
	66	2 026	1	6.5	5.9	326	3	38
Nuojua .....	3.5	538	7	61	0.6	33	—	—
	12	605	10	357	0.7	64	6	47
Oksava .....	14	717	5	29	1.6	98	—	—
Oulainen .....	143	4 524	161	3 186	5.2	657	11	240
	78	2 595	56	1 291	4.4	344	19	653
Paavola .....	17	597	4	112	0.8	72	2	35
	4.6	299	—	—	0.3	63	1	67
Paltamo .....	25	1 265	18	265	1.0	242	—	—
	35	3 157	7	1 126	3.6	271	—	—
Pateniemi .....	71	599	9	94	1.8	110	—	—
	13	273	1	10	0.3	36	—	—
Piippola .....	11	674	3	18	1.0	79	1	5.0
	15	779	6	46	1.3	157	1	50
Pudasjärvi .....	107	2 839	29	977	2.6	387	4	74
	79	6 221	87	384	8.4	388	49	135
Pulkkila .....	15	788	8	965	1.0	96	—	—
	16	494	—	—	1.1	85	—	—
Puolanka .....	39	2 236	16	1 084	3.2	387	—	—
	18	909	1	165	1.3	140	—	—
Pyhäjoki .....	8.4	877	8	99	1.2	131	2	25
	14	460	—	—	1.1	59	—	—
Pyhäsalmi .....	67	4 670	38	675	2.4	522	9	69
	32	1 634	1	3.0	2.3	261	2	16
Rantsila .....	47	1 073	—	—	1.4	74	—	—
	9.3	423	1	30	0.5	59	—	—
Raudaskylä .....	34	1 054	—	—	2.4	118	4	22
Reisjärvi .....	20	1 740	9	248	2.1	142	—	—
	14	617	—	—	1.8	68	—	—
Ristijärvi .....	27	1 146	8	317	3.3	179	1	5.0
	8.0	219	—	—	0.5	38	—	—
Ruhtinansalmi .....	9.4	1 090	4	27	0.7	63	3	23
Ruukki .....	30	1 545	29	166	2.0	179	6	114
	9.9	206	1	20	0.5	39	—	—
Sievi .....	18	564	6	290	1.1	69	—	—
	25	833	5	139	2.2	136	—	—
Sievi kk. ....	19	804	21	176	0.9	122	—	—
	18	1 127	2	67	2.2	107	—	—
Siikajoki .....	6.9	491	1	10	1.0	92	—	—
	6.7	89	—	—	0.3	21	—	—
Sotkamo .....	92	4 052	138	1 391	7.1	914	1	75
	64	1 120	—	—	3.3	165	5	23
Suomussalmi .....	67	1 648	28	563	7.0	382	—	—
	13	754	1	3.5	1.2	117	—	—
Taivalkoski .....	46	2 396	11	897	3.1	345	—	—
	48	2 266	10	121	6.4	295	2	30
Tuomioja .....	11	221	6	114	1.0	30	1	19
Tyrnävä .....	34	965	5	36	0.9	100	—	—
	6.7	258	—	—	0.3	19	—	—

Tabell 2

10	11	12	13	14	15	16	17	18	19	20	21	22	23
0.2	1.0	1.2	2.4	—	—	6.0	3.5	2	53	76	0.1	0.3	2.2
0.8	5.3	6.2	29.8	163	2.6	32	37.9	19	65	166	1.0	0.4	3.0
0.7	7.3	2.7	18.2	—	—	24	25.6	78	61	115	0.1	0.2	1.3
5.6	42.2	34	141.8	261	175.0	172	359.5	334	334	1 651	22.8	2.7	22.4
0.5	3.0	5.6	1.4	9	0.0	57	5.2	3	21	190	0.4	0.3	2.7
1.9	12.9	14	137.5	23	0.4	50	150.9	144	54	224	2.0	0.6	3.5
0.7	3.9	5.4	4.6	421	0.2	40	8.7	93	45	206	0.1	0.4	2.2
7.1	68.8	74	284.9	705	590.0	793	945.5	2 103	330	1 048	25.6	1.9	17.3
5.2	53.9	13	46.3	205	0.2	119	101.0	166	257	663	5.8	2.2	18.4
2.4	18.3	13	206.6	2	0.0	67	225.4	135	169	680	5.3	1.2	7.3
0.5	6.0	5.2	6.4	4	—	22	12.4	24	89	100	0.1	0.3	1.6
1.5	11.2	19	543.0	35	—	70	554.8	3 911	144	943	5.1	1.1	7.4
0.8	7.3	1.2	76.5	—	—	14	83.8	48	158	286	1.9	0.8	5.0
1.5	11.0	4.3	78.4	16	1.2	187	90.7	53	350	431	1.7	0.7	4.5
3.0	26.0	26	370.2	169	66.9	81	463.6	4 031	337	529	11.0	1.5	8.8
2.1	22.5	7.8	44.4	5	0.1	113	79.0	361	257	565	0.2	0.9	6.2
3.8	23.2	37	681.9	36	14.8	120	720.0	758	200	1 038	10.9	1.8	11.3
1.9	14.4	6.8	41.6	624	—	84	56.0	37	91	801	1.3	1.5	9.4
1.0	6.0	3.5	58.9	11	17.3	9.2	82.3	1	67	49	0.8	0.3	2.2
0.7	5.9	2.6	10.7	186	—	17	17.0	13	58	186	0.1	0.1	0.4
0.8	4.9	2.1	18.3	4	—	19	23.2	21	27	296	1.8	0.5	3.1
6.3	57.1	27	1 180.2	210	49.4	187	1 290.1	1 745	252	919	26.3	2.1	13.2
3.3	19.9	14	103.3	77	0.2	102	125.3	102	318	1 060	1.4	1.9	12.6
1.1	7.3	13	144.6	—	—	33	152.1	224	185	231	3.7	0.6	3.7
0.3	1.9	1.4	12.0	6	1.4	7.0	15.4	3	39	82	0.5	0.3	2.1
1.7	10.6	17	237.8	158	0.1	46	248.8	374	236	301	10.5	0.6	4.2
1.7	9.1	7.2	26.8	23	—	51	37.0	24	178	377	1.0	1.1	8.0
0.8	5.2	1.8	76.2	—	—	76	81.5	96	219	385	1.8	0.7	4.3
0.5	3.4	2.5	10.7	—	—	17	14.2	7	82	251	2.9	0.7	4.6
1.3	10.5	10	143.2	37	0.2	25	153.9	98	80	201	3.4	0.5	3.2
1.9	16.0	3.6	49.5	82	—	22	65.6	32	156	273	1.6	0.7	4.2
4.3	61.2	100	682.0	688	205.9	218	950.2	1 665	212	629	10.5	0.8	4.9
5.8	42.4	31	91.9	916	0.5	132	135.3	39	347	550	3.2	3.8	20.7
1.1	16.1	13	156.1	189	0.1	31	173.3	935	95	279	2.0	0.4	2.4
0.8	7.5	4.6	12.2	469	—	23	19.7	22	69	150	0.4	0.4	2.7
2.8	23.4	24	165.6	120	0.1	72	190.2	275	171	493	7.1	1.8	14.8
0.6	6.8	3.4	5.0	5	—	24	11.9	6	61	154	0.3	0.3	3.0
2.0	14.0	19	150.9	5	0.6	31	165.6	152	157	209	3.7	1.3	8.6
0.6	14.3	2.1	30.6	104	—	18	44.9	7	58	256	0.2	0.4	2.3
3.8	23.7	22	597.9	79	0.7	101	622.9	503	185	807	17.3	1.5	9.5
1.2	6.1	8.3	47.0	210	0.0	46	53.2	252	99	430	0.4	1.0	7.3
1.7	10.5	5.5	162.6	2	—	57	173.1	122	144	479	5.8	1.3	9.2
0.5	2.2	2.8	17.2	52	—	14	19.5	10	125	143	1.1	0.4	2.6
1.1	7.8	5.4	26.0	12	0.2	44	33.9	190	96	389	1.1	0.8	5.5
2.8	38.3	9.8	142.7	114	0.4	37	181.7	257	143	354	5.7	1.5	9.5
—	—	1.5	0.9	261	—	18	0.9	—	—	215	0.1	—	—
2.1	12.8	5.9	163.9	43	0.2	40	177.2	106	330	298	4.5	1.1	7.8
0.2	0.8	0.5	8.1	5	1.8	9.4	10.7	3	22	57	0.1	0.1	0.4
1.1	12.5	1.6	38.1	14	0.0	14	50.7	17	182	94	0.6	0.5	3.9
1.9	26.1	16	343.7	44	—	52	370.1	434	271	411	1.2	1.0	6.8
0.6	6.5	3.0	17.7	5	—	14	24.2	9	79	108	0.4	0.3	2.3
0.9	5.6	4.8	79.2	260	—	26	85.2	308	53	276	1.3	0.3	1.8
1.3	10.1	1.5	13.6	2	—	31	23.9	4 706	140	268	1.0	0.8	4.9
1.4	15.2	15	131.9	22	0.3	36	147.5	185	73	97	3.5	0.3	2.0
1.8	17.9	3.1	20.5	54	—	27	38.4	36	95	259	0.7	0.7	4.7
0.9	5.7	7.0	58.1	108	0.1	16	63.9	118	91	164	1.9	0.6	4.1
—	—	0.4	—	3	—	7.5	—	—	—	55	—	—	—
4.5	36.7	46	195.7	124	108.4	155	342.2	831	292	882	26.9	—	16.1
0.4	3.2	7.9	8.0	169	2.9	78	14.1	—	34	237	0.1	—	0.4
2.5	23.6	7.4	74.2	146	0.7	86	99.1	1 505	108	368	7.1	0.8	7.0
0.9	10.1	2.7	13.4	—	—	18	23.5	3	32	128	0.2	0.5	4.4
3.6	24.7	48	198.2	301	96.4	104	320.2	193	272	407	8.3	1.4	9.5
1.6	7.3	4.0	50.8	1 092	—	64	58.3	1	80	236	1.1	0.4	4.6
0.5	2.3	2.2	16.3	57	0.2	16	19.0	10	44	113	0.2	0.3	1.6
1.4	9.0	20	238.6	24	0.9	57	248.5	154	405	328	4.9	1.2	7.0
0.2	2.0	0.3	10.4	1	—	7.8	12.4	1	36	275	0.8	0.2	1.2

Taulu 2

	1	2	3	4	5	6	7	8	9
Utajärvi .....	61	3 022	25	1 122	9.8	260	2	24	
	37	1 313	6	1 829	3.0	104	2	940	
Vaala .....	29	1 317	4	148	1.6	111	—	—	
	23	1 182	5	36	1.5	105	3	39	
Vihanti .....	32	979	5	186	2.0	101	—	—	
Vuokatti .....	17	503	1	40	2.1	62	—	—	
	28	1 103	3	12	1.9	149	3	20	
Ylivieska .....	255	4 064	22	683	8.8	706	5	155	
	29	843	1	5.0	2.8	119	—	—	
Ämmänsaari .....	52	2 637	27	320	3.5	744	—	—	
	46	2 473	—	—	3.2	239	9	85	
<b>Yhteensä — Summa</b>	<b>8 675</b>	<b>218 717</b>	<b>2 162</b>	<b>130 537</b>	<b>459</b>	<b>47 016</b>	<b>509</b>	<b>60 157</b>	
<b>Lapin lääni — Lapplands län</b>									
<b>Konttorit — Kontor</b>									
Kemi .....	963	15 684	149	6 309	27	5 316	69	2 129	
	32	1 082	1	14	3.0	159	1	10	
Kemijärvi .....	262	7 409	79	2 836	13	1 675	16	665	
	63	3 061	27	672	7.4	455	2	6.0	
Rovaniemi .....	1 518	21 851	134	9 049	34	12 523	29	2 642	
	145	5 757	88	4 053	11	743	16	173	
Sodankylä .....	65	2 514	19	750	4.8	701	6	98	
	49	3 018	22	428	5.4	404	2	63	
Tornio .....	318	8 455	296	10 372	26	4 471	29	1 058	
	32	1 234	14	143	4.0	616	7	189	
<b>Toimistot — Expeditioner</b>									
Enontekiö .....	5.3	801	7	256	0.4	153	—	—	
	3.1	305	1	4.0	0.1	35	6	41	
Inari .....	17	1 150	27	765	1.4	274	6	455	
	4.3	213	9	111	0.5	55	2	8.2	
Ivalo .....	86	2 326	31	754	4.3	890	5	23	
	12	479	4	28	0.9	63	—	—	
Kaamanen .....	4.4	579	2	10	0.4	107	1	50	
	5.4	950	1	50	1.7	333	3	35	
Karunki .....	12	579	5	92	0.9	153	—	—	
	12	396	3	99	1.5	202	3	36	
Kauliranta .....	16	891	4	32	1.1	222	1	8.0	
	3.8	123	—	—	0.1	51	—	—	
Kittilä .....	27	2 314	16	464	3.2	565	6	140	
	23	1 574	20	258	2.4	439	20	271	
Koivu .....	14	1 285	1	20	0.8	135	1	20	
	19	1 053	18	168	1.6	150	1	8.0	
Kolari .....	13	1 934	25	657	3.8	341	1	2.5	
	18	1 834	25	515	1.4	301	1	150	
Kursu .....	12	933	12	160	0.8	124	2	15	
	15	1 147	5	72	2.2	112	2	507	
Laurila .....	11	581	1	28	1.6	274	—	—	
	3.7	233	—	—	0.3	55	—	—	
Muonio .....	32	2 066	13	201	3.7	583	2	27	
	29	1 618	71	3 919	3.8	679	22	344	
Patokoski .....	4.0	429	8	180	0.4	48	—	—	
	38	2 884	20	206	4.2	382	2	13	
Pelkosenniemi .....	13	1 409	16	144	1.7	221	—	—	
	6.6	552	8	48	1.3	105	1	39	
Pello .....	68	2 806	18	3 356	3.8	1 049	7	300	
	24	2 901	16	252	1.4	490	5	160	
Petäjäsken Voimalaitos .....	40	2 354	34	3 022	2.3	309	1	30	
	40	1 260	5	94	3.1	192	2	300	
Posio .....	34	1 551	8	205	1.7	325	2	65	
	27	1 184	4	513	1.5	208	—	—	
Rajakoski 1. 1.—30. 6. ....	—	577	4	77	—	356	1	25	

Tabell 2

10	11	12	13	14	15	16	17	18	19	20	21	22	23
4.4	46.7	9.6	527.9	40	0.4	88	576.1	377	233	286	8.5	0.7	4.7
1.9	13.4	4.7	20.5	107	—	49	36.6	19	169	346	0.9	1.0	7.0
1.9	12.7	35	197.6	95	0.0	69	210.5	638	170	186	2.9	0.3	1.9
1.2	15.1	3.7	36.2	4	—	31	51.4	17	103	194	0.2	0.3	2.4
1.5	8.0	30	186.3	12	0.0	66	194.6	145	133	361	3.5	0.6	3.5
0.6	3.1	2.9	55.1	—	—	23	58.2	15	86	162	1.1	0.6	3.7
0.6	4.3	2.2	8.2	6	—	34	12.5	6	25	253	0.3	0.6	4.4
5.7	83.0	54	818.7	830	273.9	330	1 176.4	1 464	200	949	17.4	1.6	10.4
0.5	1.8	1.9	35.9	58	—	35	37.8	4	27	436	0.3	0.6	3.6
5.2	79.3	38	250.6	561	—	103	330.3	704	353	577	6.5	0.7	5.9
2.0	23.6	4.3	21.5	1 044	—	59	45.1	3	143	222	0.7	1.1	9.5
247	2 340.1	2 154	24 871.8	38 964	21 390.6	11 842	48 793.2	114 972	18 851	48 265	931.3	105	712.4
22	236.6	149	11 602.1	1 439	3 527.3	1 183	15 374.4	8 840	1 189	3 909	111.0	5.9	55.1
1.3	10.8	7.7	29.8	832	—	46	40.6	43	87	505	0.4	0.8	7.0
11	179.3	97	743.5	720	741.3	393	1 667.6	6 116	584	1 320	26.7	1.5	13.4
5.7	89.5	8.3	67.4	5	0.0	88	157.6	139	382	482	3.1	1.8	17.6
24	288.4	549	1 639.5	8 082	3 779.4	2 168	5 718.9	26 013	1 075	2 783	213.7	3.5	30.6
6.8	69.2	30	226.2	362	—	200	299.6	602	573	980	4.6	3.2	30.9
5.0	47.4	25	916.7	301	57.6	104	1 022.5	889	210	829	13.6	1.1	9.6
4.0	55.5	10	50.6	1 457	0.9	74	107.5	195	249	378	0.8	0.9	9.1
9.1	102.9	80	1 605.4	839	264.6	447	1 984.3	5 956	1 114	1 280	51.0	1.9	15.8
2.3	23.0	4.8	43.5	74	—	45	66.9	112	326	363	3.0	1.6	15.4
1.7	44.5	5.0	38.4	9	0.1	13	83.2	112	101	69	0.1	0.3	4.1
0.3	3.8	1.0	1.6	—	—	4.8	5.5	—	0.6	23	0.0	0.0	0.2
2.1	22.8	4.5	29.1	7	0.1	26	53.2	149	193	116	1.8	0.3	3.0
0.3	5.2	0.6	1.3	—	—	6.0	6.7	1	14	19	—	0.0	0.0
7.4	82.7	28	171.0	404	247.8	129	502.2	1 939	365	436	15.8	0.6	6.1
0.5	2.4	2.7	0.7	52	—	17	3.2	14	24	69	0.0	0.1	0.6
0.9	3.8	1.6	31.7	73	0.1	8.1	35.8	21	73	24	0.3	0.1	0.7
1.7	25.9	1.1	16.0	—	—	11	42.0	87	74	20	0.3	0.2	2.2
1.2	6.4	5.2	47.7	13	0.3	20	54.5	123	84	89	2.6	0.6	5.8
0.4	2.1	1.5	8.4	—	—	16	10.6	7	22	124	0.4	0.3	3.0
1.0	8.5	4.4	21.5	14	0.0	23	30.0	43	104	196	4.8	0.3	3.0
—	—	0.0	0.1	—	—	4.1	0.1	—	—	23	0.1	—	—
3.6	30.8	20	707.4	139	30.7	57	769.4	745	331	382	7.6	0.9	9.0
2.2	18.2	4.9	10.2	52	—	34	28.9	28	221	381	1.9	1.1	11.1
2.4	48.7	5.5	77.8	11	0.0	24	126.6	19	377	253	2.3	0.5	4.8
1.5	12.2	5.9	10.3	1	0.0	29	22.7	60	231	270	4.3	0.5	5.2
2.4	22.0	3.5	39.0	127	2.0	26	63.7	1 697	140	170	2.2	0.4	3.9
1.4	13.5	3.0	15.3	108	—	26	29.4	46	102	102	0.2	0.2	1.9
1.4	23.7	4.8	77.0	15	0.1	20	101.0	40	94	89	2.5	0.3	2.7
1.4	11.0	6.2	10.3	30	—	26	21.8	39	172	93	1.4	0.5	5.5
0.9	9.4	15	40.5	10	0.2	29	50.0	886	95	185	4.1	0.4	4.6
0.4	1.8	1.6	12.1	5	0.1	6.3	13.9	59	70	149	0.6	0.4	4.0
2.7	24.1	15	504.9	401	72.2	57	601.4	1 538	169	289	3.5	0.5	5.7
3.0	54.2	6.2	130.3	414	0.3	45	189.2	145	124	80	1.0	0.5	4.9
0.8	5.8	2.3	134.5	13	0.1	8.0	140.5	70	76	80	1.0	0.3	3.0
3.2	37.5	8.2	29.9	290	—	57	67.6	22	316	331	1.7	1.0	10.6
2.9	34.2	12	110.7	38	0.0	31	145.0	844	170	134	2.9	0.5	5.3
0.7	12.0	1.5	5.7	3	—	11	17.8	23	20	64	0.2	0.2	2.6
3.5	42.5	21	227.9	170	145.3	100	419.3	1 028	141	476	8.6	0.8	7.7
1.8	33.6	5.6	40.0	104	—	37	74.1	30	72	153	0.3	0.5	3.8
5.8	112.5	6.5	445.4	17	29.9	58	591.0	57	300	293	3.0	0.0	0.2
1.6	17.1	4.2	92.7	1	—	50	110.1	66	201	245	0.8	0.8	8.4
2.0	24.3	17	135.1	109	26.3	56	185.9	329	89	207	5.9	0.6	6.8
1.6	22.9	3.4	21.8	32	—	35	45.2	50	124	150	1.4	0.6	6.9
1.3	16.2	0.3	115.6	8	0.0	2.5	131.9	9	59	—	0.2	0.0	0.0

Taulu 2

1	2	3	4	5	6	7	8	9
	Maksunalaisia lähetyksiä Portopliktiga försändelser							
	Kirjellätyksiä (kirjeitä, postikortteja, ristisiteitä ja pikkupaketteja) Brevförsändelser (brev, post- kort, korsband och småpaket)				Paketteja Paket			
Toimipaikat lääneittäin Anstalterna länsvis	Tavallisia Vanliga	Kirjattuja Rekom- mende- rade	Vakuutet- tuja Assure- rade	Vakuutus- määrä Assurans- belopp	Tavallisia Vanliga	Kirjattuja Rekom- mende- rade	Vakuutet- tuja Assure- rade	Vakuutus- määrä Assurans- belopp
	1000 kpl — st	kpl — st	kpl — st	1000 mk	1000 kpl — st	kpl — st	kpl — st	1000 mk
Ranua .....	19	1 784	31	607	2.9	213	4	75
Salla .....	29	2 124	12	255	3.0	258	—	—
	51	1 909	11	166	3.2	414	5	165
Savukoski .....	23	1 313	11	198	4.3	276	7	120
	24	930	19	753	1.5	149	2	16
	8.6	1 367	17	4 334	0.7	163	2	20
Sieppijärvi .....	17	2 036	11	135	0.7	233	—	—
	13	1 223	11	134	0.6	211	3	47
Simo as. ....	12	1 417	1	34	2.4	150	3	4.5
	33	1 544	7	111	3.5	103	1	2.0
Tervola .....	24	2 445	7	300	1.6	139	—	—
	11	1 082	3	43	0.9	94	2	11
Turtola .....	5.8	675	18	632	0.9	263	—	—
	7.4	587	1	30	0.7	240	—	—
Utsjoki .....	4.3	530	5	107	0.3	149	—	—
	1.1	174	—	—	0.1	27	—	—
Ylitornio .....	83	1 992	10	1 127	2.4	512	1	20
	39	4 011	29	313	4.0	624	10	83
<b>Yhteensä — Summa</b>	<b>4 544</b>	<b>140 479</b>	<b>1 475</b>	<b>60 661</b>	<b>230</b>	<b>41 262</b>	<b>323</b>	<b>10 668</b>
<b>Yhteenvedo — Sammandrag</b>								
Uudenmaan lääni — Nylands län								
Helsingin kaupunki — Helsingfors stad .....	118 028	786 536	6 590	558 233	3 308	490 296	7 925	515 057
Muu Uudenmaan lääni — Resten av Nylands län ...	7 805	152 497	1 049	46 037	474	39 382	253	4 887
Turun ja Porin lääni — Åbo och Björneborgs län								
Turun kaupunki — Åbo stad .....	9 294	99 335	522	35 075	235	48 403	332	13 517
Muu Turun ja Porin lääni - Resten av Åbo o. B:borgs län	10 305	218 858	1 466	42 599	561	49 001	889	75 827
Ahvenanmaan maakunta — Landskapet Åland .....	435	11 880	29	341	25	5 274	24	1 358
Hämeen lääni — Tavastehus län								
Tampereen kaupunki — Tammerfors stad .....	9 085	107 483	555	20 516	340	58 671	274	9 493
Muu Hämeen lääni — Resten av Tavastehus län ...	12 669	249 126	1 514	39 220	617	68 207	792	23 156
Kymen lääni — Kymmene län .....	8 237	160 426	1 084	32 538	333	38 715	532	63 136
Mikkelin » — S:t Michels » .....	5 173	115 451	901	26 159	231	30 286	321	7 964
Kuopion » — Kuopio » .....	9 584	243 779	1 828	53 902	575	62 953	729	24 893
Vaasan » — Vasa » .....	14 444	315 557	1 707	66 244	923	101 545	994	39 254
Oulun » — Uleåborgs » .....	8 675	218 717	2 162	130 537	459	47 016	509	60 157
Lapin » — Lapplands » .....	4 544	140 479	1 475	60 661	230	41 262	323	10 668
Postivaunupiiri — Postkupidistriktet .....	1 491	—	—	—	5.9	—	—	—
<b>Yhteensä — Summa</b>	<b>219 770</b>	<b>2 820 124</b>	<b>20 882</b>	<b>1 112 062</b>	<b>8 317</b>	<b>1 081 011</b>	<b>13 897</b>	<b>849 366</b>
Siitä: — Härav:								
kotimaisia — inrikes .....	206 896	2 520 838	20 759	1 102 884	8 154	1 081 011	13 332	824 299
ulkomaille lähetettyjä — till utlandet avsända ....	12 874	299 286	123	9 178	164	—	565	25 067
Ulkomailta tulleita — Från utlandet anlända .....	25 480	453 960	771	51 729	341	—	13 638	158 689
<b>Kaikkiaan — Totalsumma</b>	<b>245 250</b>	<b>3 274 084</b>	<b>21 653</b>	<b>1 163 791</b>	<b>8 658</b>	<b>1 081 011</b>	<b>27 535</b>	<b>1 008 055</b>
Vuonna 1955 — År 1955 .....	199 932	3 069 869	25 402	774 881	8 500	1 148 722	27 285	864 039



## Liite 1 Postivaunupiiri rataosittain — Bilaga 1 Postkupidistriktet enligt bandelar

1 Rataosa — Bandel	2 Posti- ja postiljooni- vaunut Post- och postiljons- vagnar	3 Maksunalaisia lähetyksiä Portopliktiga försändelser		5 Virka lähetyksiä Tjänsteförsändelser		7 Yhteensä Summa	8 Saapuneita kotimaisia sanoma- lehtiä Anlända inrikes tidningar
		Tavallisia kirjelähe- tyksiä Vanliga brevför- sändelser	Tavallisia paketteja Vanliga paket	Tavallisia kirjelähe- tyksiä Vanliga brevför- sändelser	Tavallisia paketteja Vanliga paket		
		1 000 kpl — st		kpl — st			
Helsinki—Savonlinna — Helsingfors—Savonlinna ..	1—2, K—S	69	0.2	2.5	—	72	21
Helsinki—Turku — Helsingfors—Åbo .....	3—4, H—T	17	0.1	0.3	—	17	21
Helsinki—Seinäjoki — Helsingfors—Seinäjoki .....	5—6, H—T—S	126	—	7.4	—	133	55
Vaasa—Oulu — Vasa—Oulu .....	7—8, 49—50, S—O—K	219	0.4	9.9	0.2	229	43
Helsinki—Kuopio — Helsingfors—Kuopio .....	9—10	81	0.1	3.5	—	85	74
Helsinki—Pori — Helsingfors—Pori .....	11—12	77	—	6.8	—	84	—
Helsinki—Joensuu — Helsingfors—Joensuu .....	13—14	84	0.1	3.2	—	87	—
Helsinki—Hyvinkää—Hanko — Helsingfors—Hy- vinkää—Hangö .....	15—16	34	0.1	0.8	—	35	9.5
Helsinki—Toijala—Turku — Helsingfors—Toijala— Åbo .....	17—18, 19—20	51	0.2	2.1	—	53	44
Seinäjoki—Kristiinankaupunki — Seinäjoki—Kris- tinestad .....	21—22	91	0.1	5.8	—	97	162
Haapamäki—Savonlinna .....	23—24, J—H	54	0.5	4.7	—	60	113
Helsinki—Jyväskylä — Helsingfors—Jyväskylä ....	25—26, 51—52	71	—	5.0	—	76	24
Helsinki—Kotka — Helsingfors—Kotka .....	27—28	27	0.1	1.2	—	29	—
Kuopio—Kontiomäki—Joensuu .....	35—36	90	0.6	9.3	—	100	54
Kuopio—Oulu .....	37—38	58	0.1	3.0	0.1	61	9.5
Pori—Haapamäki .....	41—42, P—H	17	0.2	1.1	—	18	16
Oulu—Rovaniemi .....	43—44, 45—46	31	—	1.4	—	32	—
Iisalmi—Ylivieska .....	47—48, I—Y	42	0.4	6.9	—	49	91
Helsinki—Porvoo — Helsingfors—Borgå .....	B—K	25	—	1.1	—	26	25
Inkeroinen—Hamina .....	H—I	43	—	2.1	0.1	45	11
Helsinki—Riihimäki — Helsingfors—Riihimäki ....	H—K—H	22	—	1.2	—	23	13
Helsinki—Luoma — Helsingfors—Bobäck .....	H—K—K	21	0.6	0.5	—	22	239
Joensuu—Niirala .....	J—K	19	0.2	1.9	—	21	—
Jyväskylä—Äänekoski .....	J—S	17	0.3	4.4	—	22	38
Kemi—Kauliranta .....	K—T, T—A	34	1.4	1.7	—	38	109
Lahti—Heinola .....	L—H	25	0.5	2.4	—	28	136
Peipohja—Rauma .....	R—P	12	—	1.6	—	14	14
Turku—Uusikaupunki — Åbo—Uusikaupunki .....	T—U	20	0.1	2.8	—	23	111
Rovaniemi—Kemijärvi .....		14	—	3.1	—	17	32
<b>Yhteensä — Summa</b>		<b>1 491</b>	<b>5.9</b>	<b>98</b>	<b>0.3</b>	<b>1 595</b>	<b>1 464</b>

Taulu 3 Lennätintilastoa — Tabell 3 Telegrafstatistik

Toimipaikat — Anstalter	Maksunalaisia koti- ja ulkomaisia sähkösanomia Avgiftsbelagda inländska och utländska telegram		Toimipaikat — Anstalter	Maksunalaisia koti- ja ulkomaisia sähkösanomia Avgiftsbelagda inländska och utländska telegram	
	Lähetettyjä Avsända	Tulleita Anlända		Lähetettyjä Avsända	Tulleita Anlända
Ahlainen .....	85	115	Helsinki, Lennätinkonttori		
Aitoo .....	201	106	Helsingfors, Telegrafkontoret .....	523 043	521 937
Alajärvi .....	232	331	Lennätinas. 1 — Telegrafst. 1 .....	25 477	—
Alakylä .....	62	39	Helsinki-Lento — Helsingfors-Flyg .....	618	—
Alastaro .....	162	233			
Alavieska .....	125	201	Helsinki, Postikonttori		
Alavus as. ....	221	336	Helsingfors, Postkontoret		
Alavus kk. ....	356	643	Hki 1 — Hfors 1 .....	5 782	—
Anttola .....	102	164	» 2 — » 2 .....	1 363	—
Artjärvi .....	152	236	» 5 — » 5 .....	1 822	—
			» 6 — » 6 .....	1 685	—
			» 10 — » 10 .....	791	—
Aura .....	208	511			
Barösund .....	106	58	» 26 — » 26 .....	1 928	—
Bennäs .....	71	194	» 27 — » 27 .....	4 514	—
Bergö .....	33	58	Helsinki Eduskuntatalo — Helsingfors Riksdagshuset .....	365	—
Björkboda .....	138	105	Etelä-Kaarela — Södra-Kärböle 1. 5.—31. 12. ....	42	—
			Herttoniemi — Hertonäs .....	482	—
Borgå — Porvoo .....	6 780	6 227	Käpylä — Kottby .....	958	—
Bromarf .....	178	229	Lauttasaari — Drumsö .....	860	—
Dalsbruk — Taalintehdas .....	566	527	Munkkiniemi — Munksnäs .....	751	—
Degerby .....	664	547	Pasila — Fredriksberg .....	86	—
Dragsfjärd .....	173	352	Pohjois-Haaga — Norra-Haga .....	320	—
Ekenäs — Tammisaari .....	3 457	3 019			
Dragsvik .....	137	—	Santahamina — Sandhamn .....	114	—
Elimäki .....	234	421	Suomenlinna — Sveaborg .....	164	279
Enonkoski .....	93	153	Taivaskallio — Himmelsberget .....	82	—
Enontekiö .....	286	124	Tapiola — Hagalund .....	162	—
			Helsinki-Vanhakaupunki — Helsingfors-Gammelstad .....	249	—
Espoo — Esbo .....	82	218	Vartiokylä — Botby .....	124	—
Esse .....	116	151			
Eura .....	161	276	Helsinki - Kallio — Hfors - Berghäll .....	4 555	—
Eurajoki .....	145	205	Helsinki - Töölö — Helsingfors - Tölö .....	4 045	—
Evijärvi .....	207	243	Hki 3 — Hfors 3 .....	6 192	—
			» 30 — » 30 .....	1 524	—
Fiskars — Fiskari .....	285	567	» 32 — » 32 .....	239	—
Forsby såg — Koskenkylän saha .....	86	121			
Forssa .....	2 315	1 684	Herrala .....	65	168
Förby .....	114	117	Hikiä .....	126	40
Grankulla — Kauniainen .....	572	1 533	Himanka .....	347	192
			Hindhär — Hinthaara .....	150	351
Haapajärvi .....	523	761	Hirvensalmi .....	155	287
Haapamäki .....	274	309			
Haapavesi .....	402	514	Hitis .....	62	83
Hailuoto .....	104	95	Honkajoki .....	233	189
Halla .....	43	99	Houtskär .....	197	170
			Humppila .....	405	669
Halli .....	194	183	Huopalahti — Hoplaks .....	202	14
Halsua .....	62	94			
Hamina .....	5 690	4 786	Huutokoski .....	42	88
Hammaslahti 1. 5.—31. 12. ....	78	133	Huutotöyry .....	64	99
			Hyrylä .....	254	422
Hangö — Hanko .....	5 750	4 036	Hyrynsalmi .....	602	284
Hangöby — Hangonkylä .....	67	—	Hyvinkää .....	4 016	4 046
Hangö norra — Hanko pohjoinen .....	60	—			
Hankasalmi .....	208	259	Hämeenkyrö .....	243	386
Hankasalmi as. ....	128	250	Hämeenlinna .....	10 510	9 251
			Härmä 1. 2.—31. 12. ....	63	118
Harjavalta .....	533	650	Högsåra .....	61	221
Hartola .....	227	351	Ii .....	225	408
Harviala .....	113	307			
Hauho .....	241	361	Iisalmi .....	3 212	2 530
Haukipudas as. ....	170	295	Iisvesi (yks. — priv.) .....	14	36
			Iittala 1. 8.—31. 12. ....	594	708
Haukivuori .....	240	401	Ikaalinen .....	124	118
Heinola .....	3 023	3 008	Ilmajoki .....	368	791
Heinävesi .....	184	254			



Ilomantsi .....	419	420	Kauklahti — Köklaks .....	114	346
Imatrankoski .....	4 307	2 813	Kauliranta .....	147	175
Inari .....	219	226	Kausala .....	396	1 069
Inha .....	152	143	Kaustinen .....	97	151
Iniö 1. 5.—31. 12. ....	22	41	Kauttua .....	282	274
Inkeroinen .....	620	1 028	Kauvatsa as. ....	111	191
Ingå .....	383	445	Keitele .....	248	213
Isojoki .....	150	166	Kellokoski .....	237	222
Isokyrö .....	243	297	Kemi .....	12 441	8 419
Ivalo .....	1 835	893	Karihaara .....	121	—
Jaala .....	71	108	Kemijärvi .....	2 564	1 889
Jakobstad — Pietarsaari ..	7 265	6 037	Kempele .....	115	198
Jalasjärvi .....	274	601	Kerava .....	1 074	1 535
Jalasto .....	86	133	Kerimäki .....	204	342
Jeppo — Jepua .....	127	225	Kestilä .....	159	157
Joensuu .....	9 144	7 808	Kesälahti .....	170	161
Joensuu 1 .....	146	—	Keuruu .....	685	813
Jokela .....	281	360	Kihniö .....	90	176
Jokioinen .....	322	652	Kiikka .....	114	220
Joroinen .....	187	427	Kiikoinen .....	76	129
Joutsa .....	261	403	Killinkoski .....	92	117
Joutseno .....	455	794	Kimito — Kemiö .....	518	874
Juankoski .....	384	311	Kinnula .....	66	91
Jurva .....	208	330	Kirjavala .....	80	120
Juuka .....	276	327	Kitee .....	460	614
Juva .....	254	521	Kittilä .....	966	535
Jylhämä .....	160	92	Kiuruvesi .....	595	745
Jyväskylä .....	17 279	13 972	Kivijärvi .....	141	117
Jyväskylä 1 .....	133	—	Klamila .....	133	162
Halssila .....	57	—	Koivu .....	103	184
Keljo .....	25	—	Kokemäki .....	520	495
Tourula .....	49	—	Kokkola — Gamlakarleby ..	11 522	8 731
Jämijärvi .....	153	220	Kolari .....	165	199
Jämsä .....	1 392	1 231	Kolho .....	264	359
Jämsänkoski .....	408	633	Kolkontaipale .....	47	127
Järvelä .....	197	765	Kolppi—Källby .....	88	140
Järvenpää .....	1 201	1 424	Konginkangas .....	134	198
Kaavi .....	159	173	Konnevesi .....	100	197
Kainasto .....	49	74	Kontiolahti .....	96	102
Kaipiainen .....	81	208	Korpilahti .....	262	417
Kajaani .....	7 532	5 216	Korpo — Korppoo .....	159	292
Kalajoki .....	474	673	Korsnäs .....	76	131
Kalanti .....	88	176	Korso .....	244	612
Kallböck .....	157	211	Kortesjärvi .....	148	231
Kaltimo 1. 5.—31. 12. ....	90	261	Koskenkorva .....	204	336
Kangasala .....	653	826	Koskenpää .....	105	129
Kangaslampi .....	84	100	Koski H. l. ....	147	148
Kangasniemi .....	277	738	Koski T. l. ....	195	250
Kankaanpää .....	482	702	Kotka .....	21 310	12 212
Kannonkoski .....	81	74	Hovinsaari .....	101	—
Kannus .....	458	541	Korela .....	92	—
Kantala 1. 12.—31. 12. ....	5	3	Kotka 3 .....	27	—
Karhula .....	1 336	1 635	Kotkan Metsola .....	54	—
Karijoki .....	93	144	Langinkoski 1. 5.—31. 12. ....	11	—
Karis — Karjaa .....	2 095	1 839	Mussalo 1. 12.—31. 12. ....	—	—
Karkkila .....	808	893	Kouvola .....	4 292	7 115
Karkku .....	206	357	Kouvola-Tornionmäki .....	48	—
Karstula .....	408	393	Kristinestad — Kristiinankaupunki	2 668	2 384
Karttula .....	157	196	Kronoby .....	208	462
Karunki .....	92	171	Kuhmo .....	692	467
Karvia .....	172	196	Kuhmoinen .....	379	492
Karvionkanava .....	46	69	Kuivaniemi as. ....	105	117
Kaskö — Kaskinen .....	2 242	1 621	Kuopio .....	14 310	13 567
Kauhajoki as. ....	180	289	Kuopio 4 .....	158	—
Kauhajoki kk. ....	461	617	Kuortane .....	203	277
Kauhava .....	634	1 063	Kurikka .....	407	850
Kauhava kk. ....	89	63	Kursu .....	75	49
			Kuru .....	209	226

Taulu 3

Tabell 3

Kuusamo	2 525	854	Muonio	858	463
Kuusankoski	1 053	1 717	Muurame	81	166
Kuusankoski 1	135	—	Muuruvesi	177	142
Kvevlaks	89	101	Myllykoski	644	1 177
Kyminlinna	124	389	Myllymäki	196	300
Kyrkslätt — Kirkkonummi	49	155	Mynämäki	228	375
Kyrö	305	375	Myrskylä — Mörskom	181	161
Kyröskoski	327	259	Mäntsälä	439	613
Kyyjärvi	154	64	Mänttä	906	1 236
Kälviä	225	204	Mäntyharju	71	122
Kärsämäki	104	181	Mäntyharju as.	354	728
Köyliö	195	198	Mäntyluoto (yks. — priv.)	4 743	1 926
Lahti	18 906	18 932	Naantali	781	1 559
Lahti 2	49	—	Nagu — Nauvo	224	253
» 3	90	—	Nakkila	219	369
Laihia	327	641	Nickby — Nikkilä	424	698
Laitila	274	610	Nilsjä	378	217
Lämmi	432	460	Nivala	490	709
Lapinjärvi — Lappträsk	274	361	Nokia	1 668	1 523
Lapinlahti	348	419	Noormarkku	178	401
Lappajärvi	182	267	Nousiainen	117	262
Lappeenranta	9 789	7 417	Nummela	312	378
Lappfjärd — Lapväärtti	154	275	Nummi	102	199
Lappi T.l.	303	429	Nuoramoinen	75	103
Lapua	765	1 489	Nurmes	1 849	1 184
Laukaa	188	277	Nurmijärvi	275	61
Lauritsala	403	1 341	Nurmo	87	215
Lauttakylä	580	836	Nykarleby	928	1 156
Lavia	204	324	Närpes	284	407
Lehtimäki	72	103	Närpes st.	63	172
Leivonmäki	124	97	Oitti	233	261
Lemi	89	187	Oravais — Oravainen	116	145
Lempäälä	808	810	Oravaisfabrik — Oravaistentehdas	100	72
Leppäkoski	118	214	Oravaisfabrik — Oravaistentehdas (yks. — priv.)	37	28
Leppävaara — Alberga	124	649	Orimattila	900	1 012
Leppävirta	323	572	Oripää	97	248
Liekka	2 458	1 824	Orivesi	511	605
Lievestuore	217	373	Otalampi	113	110
Liminka	185	300	Oulainen	923	1 006
Liperi	343	265	Oulu, Lennätinkonttori — Telegrafkontoret	28 845	22 570
Lohja	3 244	3 609	Oulu, Postikonttori: — Postkontoret:		
Lohja as.	88	207	Tuira	183	—
Lohtaja	140	125	Oulunkylä — Äggelby	118	33
Loimaa	1 768	1 708	Outokumpu	770	1 022
Loppi	271	314	Paavola	93	131
Lovisa — Loviisa	4 835	5 135	Padasjoki	331	523
Luopioinen	177	149	Paimio	460	646
Luumäki	126	340	Pakila — Baggböle	170	805
Luvia	142	250	Paltamo	186	207
Länkipohja	176	183	Pankakoski	68	96
Läyliäinen	170	166	Pargas — Parainen	949	1 959
Maaninka	158	291	Parikkala	352	673
Malaks	97	187	Parkano	457	589
Malmi — Malm	426	780	Parola	193	654
Mariehamn	9 320	8 662	Pateniemi 1. 2.—31. 12.	67	168
Martinniemi	166	189	Peipohja	45	180
Matinkylä — Mattby	56	450	Pelkosenniemi	365	254
Matku	139	246	Pello	649	564
Maunula — Månsas	328	730	Perho	119	147
Merikarvia	266	371	Perniö	101	408
Messukylä	134	333	Perniö kk.	672	566
Miehikkälä	115	229	Pertunmaa	84	99
Mikkeli	8 576	6 565	Peräseinäjoki	157	252
Mouhijärvi	149	435	Petäjäskosken Voimalaitos	452	315
Muhos	501	581	Petäjavesi	144	319
Multia	199	249	Pieksämäki	2 412	2 460
Munsala	152	247	Pielavesi	447	471
			Pihlava	217	275

Taulu 3

Pihtipudas .....	493	339	Sieppijärvi .....	177	247
Piippola .....	99	124	Sievi .....	91	139
Pinjainen — Billnäs .....	40	168	Sievi kk. ....	181	120
Pitäjänmäki — Sockenbacka .....	202	674	Siikainen .....	162	160
Polvijärvi .....	195	246	Siikajoki .....	61	112
Pomarkku .....	97	181	Siilinjärvi .....	318	498
Pori .....	16 125	12 715	Siltakylä — Broby .....	100	350
Porokylä .....	124	290	Simo as. ....	122	251
Pudasjärvi .....	448	490	Simpele .....	259	413
Puhos .....	68	286	Sippola .....	122	91
Puistola — Fastböle .....	142	390	Siuro .....	286	440
Pukimäki — Boxbacka .....	79	282	Sjundeå — Siuntio .....	188	258
Pukkila .....	256	450	Sodankylä .....	912	647
Pulkkala .....	98	76	Soini .....	94	121
Punkalaidun .....	198	373	Somerniemi .....	66	99
Punkasalmi 1. 10.—31. 12. ....	26	32	Somero .....	543	743
Puolanka .....	284	174	Sonkajärvi .....	98	92
Pusula .....	199	183	Sorsakoski .....	129	117
Puumala .....	238	101	Sotkamo .....	1 029	823
Pyhtää — Pyttis .....	109	168	Sottunga .....	50	58
Pyhäjoki .....	134	248	Sulkava .....	279	405
Pyhältö .....	68	89	Sumiainen .....	101	80
Pyhäsalmi .....	387	601	Sunila .....	255	500
Pykkönmäki .....	50	76	Suodenniemi .....	113	120
Pälkäne .....	312	451	Suolahti .....	360	660
Päntäne .....	128	110	Suomenniemi .....	66	100
Pörtom .....	101	124	Suomussalmi .....	364	242
Raahe .....	3 643	2 191	Suonenjoki .....	636	983
Raisio as. ....	183	508	Svartå — Mustio .....	150	187
Rajamäki .....	198	344	Sysmä .....	461	541
Rantasalmi .....	211	352	Syvänniemi .....	56	76
Rantsila .....	134	143	Säkylä .....	209	335
Ranua .....	172	58	Särkisalmi .....	111	159
Rasivaara 1. 10.—31. 12. ....	2	10	Säynätsalo .....	217	240
Raudaskylä .....	111	259	Taavetti .....	236	446
Rauma .....	10 036	9 007	Tainionkoski .....	382	1 108
Rautalampi .....	352	396	Taipalsaari .....	236	312
Rautavaara .....	56	63	Taivalkoski .....	217	169
Reisjärvi .....	171	172	Taivassalo .....	75	244
Rekola — Räckhals .....	109	220	Tammela .....	191	469
Renko .....	105	192	Tampere, Lennätinkonttori — Telegrafkontoret	38 556	35 167
Replot .....	61	67	Tampere, Postikonttori: — Postkontoret:		
Reposaari .....	507	543	Epilä .....	142	19
Riihimäki .....	5 685	5 387	Härmälä .....	199	55
Riistavesi .....	89	89	Kaleva .....	1 683	—
Ristiina .....	155	339	Lielähti .....	31	—
Ristijärvi .....	219	148	Nekala .....	165	—
Rovaniemi .....	12 352	7 790	Pispala .....	155	79
Ruhtinansalmi .....	108	26	Pyynikki .....	1 211	—
Ruokolahti .....	170	330	Vatjala .....	60	52
Ruovesi .....	444	639	Tapanila — Mosabacka .....	237	488
Ruukki .....	328	311	Teijo .....	155	184
Rymättylä .....	213	177	Tenala — Tenhola .....	227	310
Räyrinki .....	16	54	Terjärv .....	124	253
Rääkkylä .....	105	139	Tervajoki .....	145	201
Röykkä as. ....	271	222	Tervakoski .....	239	301
Saarijärvi .....	602	933	Tervo .....	143	185
Sahalahti .....	220	275	Tervola .....	142	199
Salla .....	523	316	Teuva .....	258	368
Salo .....	4 205	3 975	Tikkakoski .....	262	262
Sauvo .....	286	406	Tikkurila — Dickursby .....	463	799
Savio .....	157	88	Tohmajärvi .....	325	289
Savitaipale .....	312	501	Tohmajärvi as. ....	158	159
Savonlinna .....	6 811	4 478	Toholampi .....	206	230
Pääskylähti .....	42	—	Toijala .....	1 709	1 620
Savonranta .....	155	135	Tornio .....	4 379	3 339
Savukoski .....	225	69	Tornio 1 .....	52	—
Seinäjoki .....	6 559	3 361			

Tabell 3

Taulu 3

Tabell 3

Toimipaikat Anstalter	Maksunalaisia koti- ja ulkomaisia sähkö- sanomia Avgiftsbelagda in- ländska och utländska telegram		Toimipaikat Anstalter	Maksunalaisia koti- ja ulkomaisia sähkö- sanomia Avgiftsbelagda in- ländska och utländska telegram	
	Lähetet- tyjä Avsända	Tulleita Anlända		Lähetet- tyjä Avsända	Tulleita Anlända
Turenki .....	394	711	Vieikki .....	30	47
Turku, Lennätinkonttori — Åbo, Telegrafkon- toret .....	56 503	43 654	Vieremä .....	134	161
Turku, Postikonttori: — Åbo, Postkontoret:			Vierumäki .....	36	16
Turku 1 — Åbo 1 .....	380	—	Vihanti .....	127	48
» 2 — » 2 .....	443	—	Vihtavuori .....	56	97
» 3 — » 3 .....	159	—	Vihti .....	290	369
» 9 — » 9 .....	190	—	Viiala .....	356	535
» 15 — » 15 .....	117	—	Viinijärvi .....	170	301
» 17 — » 17 .....	54	—	Viitasaari .....	563	272
Tuupovaara .....	134	187	Viljakkala .....	187	333
Tuuri .....	77	175	Vilppula .....	399	578
Tuusniemi .....	162	72	Vimpeli .....	211	273
Tyrnävä .....	142	225	Vinkkilä .....	306	414
Tyrväää 1. 1.—1. 5. ....	20	24	Virkkala — Virkby .....	494	615
Törnävä .....	69	183	Virolahti .....	288	376
Töysä kk. ....	166	165	Virrat .....	352	477
Uimaharju .....	122	178	Virtasalmi .....	62	67
Ulvila .....	166	237	Visuvesi .....	164	240
Urkala .....	478	813	Voikka .....	496	820
Utajärvi .....	333	319	Voltti .....	105	95
Utsjoki .....	126	97	Vuoksenniska .....	524	1 704
Utö .....	50	63	Vuotso .....	159	58
Uukuniemi .....	47	61	Vähäkyrö .....	163	232
Urainen .....	143	132	Vääksy .....	338	460
Uusikaupunki .....	2 289	2 360	Vörä — Vöyri .....	168	242
Uusikylä .....	151	502	Ykspihlaja — Yxpila .....	114	293
Vaajakoski .....	313	818	Ylihärmä .....	220	261
Vaala .....	136	131	Ylistaro kk. ....	193	315
Vaasa — Vasa .....	22 291	20 478	Ylitornio .....	293	506
Palosaari — Brändö - Vasa .....	161	—	Ylivieska .....	658	886
Vetokannas — Dragnäsback .....	62	—	Ylämaa .....	68	93
Vainikkala .....	88	381	Yläne .....	231	104
Valkeakoski .....	4 095	3 342	Ylöjärvi .....	156	244
Valtimo kk. ....	171	192	Ypjä .....	157	177
Vammala .....	1 339	1 414	Yttermark .....	95	75
Vampula .....	74	162	Äetsä .....	293	289
Varkaus .....	3 777	3 333	Ähtäri .....	303	420
Varpaisjärvi .....	163	160	Ämmänsaari .....	453	325
Vesanto .....	368	367	Äänekoski .....	1 723	1 400
Vesilahti .....	102	216	Övermark .....	117	139
Veteli .....	217	190			

## Taulu 4 Puhelintilastoa

Toimipaikan nimen edessä oleva merkki tarkoittaa seuraavaa:

- × toimipaikka harjoittaa yksinomaan kaukopuhelinliikennettä  
 △ toimipaikka on yksityisen puhelinalaitoksen omistaman puhelinkeskuksen yhteydessä  
 ○ toimipaikan tilastotietoihin sisältyvät myös eräiden lähi-toimipaikkojen tilastotiedot

## Tabeli 4 Telefonstatistik

Tecknet framför anstaltens namn betyder:

- × anstalten idkar enbart fjärrtelefontrafik  
 △ anstalten står i samband med telefoncentral, som äges av privat telefonföretag  
 ○ i anstalten statistiska uppgifter ingå även statistiska uppgifter från särskilda närliggande anstalter

Toimipaikat Anstalter	Puhelintilaajat Telefonabonnumer	Koti- ja ulkomainen maksunalainen lähtevä liikenne		Toimipaikat Anstalter	Puhelintilaajat Telefonabonnumer	Koti- ja ulkomainen maksunalainen lähtevä liikenne	
		Avgående avgiftsbe- lagd trafik inom Fin- land och till utlandet				Avgående avgiftsbe- lagd trafik inom Fin- land och till utlandet	
		Puhelija Samtal	3 min. jaksoja 3 min. perioder			Puhelija Samtal	3 min. jaksoja 3 min. perioder
○Borgå — Porvoo .....	1 711	405 032	706 164	Ekenäs — Tammissaari .....	991	277 406	507 399
Anttila — Andersböle .....	48	12 457	18 650	Box .....	38	7 089	13 092
Bosgård .....	41	11 193	18 302	Bromarf 1. 4.—31. 12. ....	70	20 969	33 433
Ebbo — Epoo .....	33	13 631	20 469	Degerö, Snappertuna .....	22	3 915	6 781
○Emsälö — Emsälö .....	90	16 057	29 485	Harparskog .....	21	3 998	7 468
○Gammelby, Pernå				Hulta .....	34	14 236	17 220
Vanhakylä, Pernaja .....	60	24 476	39 017	Lappohja — Lappvik .....	37	8 708	14 832
Halkia .....	66	20 477	29 778	Leksvall .....	18	7 462	11 495
Hindhår — Hinthaara .....	80	15 770	25 604	Prästkulla .....	55	21 400	36 270
○Illby — Ilola .....	92	27 328	41 898	Sandnäs .....	11	2 632	4 068
Jackarby — Jakari .....	51	16 344	24 178	Skrittskog 1. 10.—31. 12. ....	22	659	1 212
Juornaankylä .....	54	15 814	25 443	Skäldö .....	40	3 699	7 236
Kabböle .....	25	6 912	11 023	△Snappertuna .....	—	12 235	17 584
Karsby — Kaarenkylä .....	58	20 279	30 312	Tenala — Tenhola .....	139	52 288	84 919
Kerkko — Kerkkoo .....	57	22 873	34 867	Öby .....	14	3 837	6 583
Kräkö .....	59	13 967	20 056	×Forssa .....	—	191 296	375 149
Kullå — Kullo .....	62	20 360	32 557	△Matku .....	—	5 227	10 455
Kylänpää, Askola .....	38	15 989	25 235	△Porras 1. 1.—15. 3. ....	—	555	1 099
Laukkoski .....	60	23 052	34 341	△Tammela .....	—	9 184	21 017
Monninkylä .....	69	26 847	36 891	○Hamina .....	1 371	343 599	606 479
×Mäntsälä .....	—	91 565	154 165	Ahomäki .....	24	7 648	11 503
Onkimaa .....	29	9 527	13 873	Husula 1. 6.—31. 12. ....	48	9 064	12 678
○Pellinge — Pellinki .....	72	13 525	20 851	Klamila .....	100	35 501	47 264
Pornainen .....	76	18 264	27 483	Kotola .....	32	5 306	7 793
△Pukkila .....	—	20 300	31 145	Liikkala .....	63	21 947	29 139
Sarfsälö .....	55	14 888	23 636	Metsäkylä, Vehkalahti .....	90	17 634	28 717
Skavarböle .....	37	14 761	22 855	Miehikkälä .....	99	37 855	59 764
Tetom .....	51	16 954	24 997	Onkamaa .....	44	6 630	10 217
Tiilää .....	27	9 703	13 882	Paijärvi .....	46	13 312	18 325
Tjusterby .....	39	25 362	39 906	Pihlaja .....	55	19 367	27 404
Tolkis — Tolkkinen .....	89	24 790	44 585	Pitkälampi .....	40	11 202	15 338
Vakkola .....	110	29 492	44 658	Pyhältö .....	76	22 410	36 105
Vessö .....	64	20 235	34 226	Ruotila .....	30	7 376	10 202
Välaks — Voolahti .....	81	19 820	28 592	Saaramaa .....	27	5 898	10 296
×Degerby .....	—	27 201	48 282	Salomiehikkälä .....	26	6 924	10 488
Asterholma .....	8	1 007	1 628	○Sippola .....	139	56 780	84 733
Björkö, Kumlinge .....	63	1 342	2 301	Suurmiehikkälä .....	33	13 207	19 591
Brändö .....	23	7 357	12 536	Säkjärvi .....	29	8 588	11 465
Enklinge .....	25	2 081	3 325	Vaalimaa .....	37	6 791	10 003
Fiskö .....	18	3 170	6 624	Virojoki .....	188	50 442	85 470
Jurmo-Åland .....	22	3 833	5 719	Virolahti .....	41	9 267	12 714
Karlby .....	27	3 532	5 346	○Hangö — Hanko .....	1 135	171 184	347 024
Korsö .....	10	1 176	2 094	×Heinola .....	—	118 562	238 107
Kumlinge .....	63	9 780	17 470	△Hartola .....	—	11 186	22 181
Kökar .....	28	8 645	14 565	×Hki, Puhelinkonttori	—	4 827 943	11 025 548
Lappoby-Åland .....	21	3 848	8 062	×Hfors, Telefonkontoret .....	—	52 812	98 947
Seglinge .....	31	3 566	7 630	△Ingå .....	—	36 802	62 089
○Sottunga .....	59	12 210	24 236	△Nickby — Nikkilä .....	—	10 973	23 327
Torsholma .....	23	2 635	4 979	△Nummela 1. 13.—1. 5. ....	—	1 744	3 795
Åva .....	25	3 629	6 280	△Ojakkala 1. 1.—19. 6. ....	—		

Taulu 4

Tabell 4

△Pusula .....	—	18 685	35 963	Sepänkylä .....	10	6 046	8 172
△Röykkä .....	—	9 497	20 444	Torsa .....	20	5 271	9 164
△Vihti .....	—	9 628	19 054				
Hki, Lennätinkonttori				Tuomala .....	22	10 730	17 953
Hfors, Telegrafkontoret .....	—	91 371	198 392	Virmutjoki .....	48	17 204	25 687
Lennätinas. 1 — Telegrafst. 1 .....	—	3 204	7 465	△Äitsaari .....	—	7 882	11 443
Hki, Postikonttori: — H:fors, Postkon-				○Ivalo .....	150	56 023	97 836
toret:				○Inari .....	39	40 930	63 892
Helsinki 1 — Helsingfors 1 .....	—	7 533	17 939	△Karigasniemi .....	11	12 098	17 646
» 5 — » 5 .....	—	3 761	8 687	Nellim .....	8	6 451	9 857
» 27 — » 27 .....	—	1 331	2 529	Nuorgam .....	9	5 000	7 363
Käpylä — Kottby .....	—	1 136	2 798	Utsjoki .....	14	12 648	22 592
Lauttasaari — Drumsö .....	—	497	1 052	×Jakobstad — Pietarsaari .....	—	132 137	265 997
Munkkiniemi — Munksnäs .....	—	259	508	○Evijärvi 1. 12.—31. 12. ....	185	4 123	5 884
Helsinki-Kallio — Helsingfors-Berghäll	—	9 319	21 744	Ina 1. 12.—31. 12. ....	15	64	96
Helsinki - Töölö — Helsingfors - Töölö ..	—	4 778	11 112	△Jeppo — Jepua .....	—	17 640	30 826
» 3 — » 3 .....	—	5 534	12 896	△Nykarleby .....	—	19 259	34 908
» 30 — » 30 .....	—	3 534	7 462	×Joensuu .....	—	582 934	1 103 679
○Hyvinkää .....	1 453	357 665	652 452	Ahmoavaara 1. 10.—31. 12. ....	15	2 103	3 220
△Hausjärvi .....	—	14 602	27 416	△Eno .....	—	12 998	24 434
Herunen .....	30	12 994	18 554	△Hammaslahti .....	—	1 499	1 930
Järventaka .....	19	3 933	5 834	Huhus .....	7	4 322	5 510
Kalevankulma .....	34	6 027	8 613	○Ilomantsi .....	329	122 847	190 938
Linnamäki .....	46	4 913	8 266	○Juuka .....	207	35 890	53 506
Läyliäinen .....	84	41 977	68 023	Järventaus .....	18	7 416	10 519
Maakylä .....	31	4 003	6 753	Kajoo .....	12	3 522	4 960
Noppo .....	23	9 910	15 978	Katajaranta .....	11	4 238	5 447
△Oitti .....	—	24 896	48 613	○Kitee .....	254	102 307	157 057
Raala .....	24	5 519	7 977	Koli .....	17	9 376	15 276
△Ryttylä .....	—	14 015	26 771	△Kontiolahti .....	—	7 337	11 746
Talola .....	13	4 360	6 790	Korkeakangas .....	12	6 848	9 138
×Hämeenlinna .....	—	551 900	1 111 483	Kovero, Tuupovaara .....	35	13 383	21 234
△Arrankorpi 1. 1.—2. 3. ....	—	558	752	○Liperi .....	212	59 141	84 148
△Lammi .....	—	45 419	80 974	Luhtapohja .....	14	5 837	8 300
△Leppäkoski .....	—	14 609	22 788	△Martonvaara .....	—	6 023	7 772
○×Iisalmi .....	—	192 997	357 379	Mattisenlahti 1. 7.—31. 12. ....	20	3 293	4 984
Aittokoski .....	21	8 416	11 623	Naarva .....	21	7 826	12 063
Hernejärvi .....	17	4 013	5 611	Nieminen .....	30	13 899	21 166
Jyrkkä .....	12	7 692	12 683	Niittylahti .....	46	15 189	24 132
○△Keitele 1. 7.—31. 12. ....	—	9 006	14 250	Nunnanlahti .....	15	3 234	4 642
△Kiuruvesi .....	—	67 872	116 017	Oravisalo .....	17	11 159	18 510
△Lapinlahti 1. 7.—31. 12. ....	—	17 200	30 676	○×Outokumpu .....	—	71 220	133 797
Ojala .....	8	4 154	5 230	○Polvijärvi .....	164	59 718	86 643
Paisua .....	18	7 372	10 016	○Puhos .....	56	25 482	38 788
△Pielavesi 1. 7.—31. 12. ....	—	10 781	18 081	○Rasivaara .....	45	21 550	33 512
Pyhäsalmi .....	200	63 531	102 564	Riikola .....	12	2 454	3 273
Sonkajärvi .....	82	21 820	31 292	△Ristinpohja .....	—	4 562	6 703
Sukeva .....	52	24 693	38 397	Romppala .....	18	6 446	8 704
Vehmasjärvi .....	13	7 181	11 201	Rääkkylä .....	65	22 748	36 278
○Imatrankoski .....	1 930	343 121	663 603	Saario .....	22	10 367	14 845
Ahola .....	28	7 172	11 233	Sonkaja .....	18	8 923	11 055
Huhtasenkylä .....	44	18 028	25 116	Sotkuma .....	24	6 109	9 621
Joutseno .....	309	91 631	160 549	△Tikkala .....	—	21 784	30 741
Kaiturinpää 1. 6.—31. 12. ....	33	4 405	6 377	○Tohmajärvi .....	285	99 355	160 295
Kuokkalampi .....	25	8 185	12 315	○Tuupovaara .....	77	37 955	54 532
Laikko .....	22	10 165	16 063	△Uimaharju .....	—	17 463	30 708
Leppälä, Joutseno .....	44	8 518	14 690	△Viinijärvi .....	—	16 056	26 075
Miettilä .....	47	17 375	27 695	×Jyväskylä .....	—	900 135	1 830 115
Miettula .....	22	6 527	9 824	Asunta .....	16	9 078	13 756
Niinisaari .....	14	5 092	7 884	Haapamäki .....	165	61 741	95 437
Niskapiettilä .....	22	12 149	16 730	Hankasalmi as. ....	123	50 052	74 448
Pohjalankila .....	28	7 338	11 112	Hankasalmi kk. ....	118	48 450	81 654
Purnujärvi .....	20	6 497	9 323	Heikkilänperä .....	10	3 475	5 140
Puumala .....	151	41 353	72 305	Hilmonkoski .....	12	4 754	6 483
Rautjärvi .....	47	17 667	26 956	Hirvimäki .....	13	3 185	5 086
Ruokolahti .....	115	50 505	72 297	Humppi .....	16	8 228	11 360
Ryhälä .....	13	5 862	8 537	Häkkilä .....	33	11 998	16 836

Häkkinen .....	22	6 436	9 537	△Tammijärvi .....	—	12 847	22 089
Isojärvi .....	15	5 502	8 753	Tarvaala .....	24	9 381	14 167
Jukojärvi .....	20	6 062	8 959	Tikkakoski .....	99	18 172	30 216
Juusela .....	11	4 790	6 453	Tiusala .....	20	5 047	8 192
Kalmari .....	56	20 052	32 714	△Toivakka .....	—	25 859	42 606
Kangashäkki 1. 10.—31. 12. ....	18	942	1 276	Töysänperä .....	14	4 458	6 010
Kannonkoski .....	49	22 257	36 150	Urainen .....	76	12 402	19 593
Kannonsaha .....	16	14 641	21 791	Valkeajärvi 21. 12.—31. 12. ....	7	68	92
Karhila .....	8	4 457	6 436	Valkola .....	28	10 396	14 294
Karhunkylä .....	13	4 166	6 138	Vastinki .....	12	5 811	8 063
○Karstula .....	201	71 149	113 508	Vatia .....	19	5 390	8 568
Keuruu .....	308	108 391	195 638	Vehniä .....	16	5 608	8 123
Kiminki, Karstula .....	29	16 628	26 303	Venekoski .....	20	8 330	12 618
Kivijärvi .....	79	30 968	51 954	Vihtavuori .....	102	32 764	51 398
Kokinmäki .....	9	3 093	4 335	Ylä-Kolkki .....	17	4 384	6 784
Kolho .....	126	39 257	59 415	△Äijälä .....	—	9 204	13 006
Kolkanlahti .....	25	11 400	16 758	○Jämsä .....	1 322	127 203	235 563
Konttimäki, Saarijärvi .....	13	4 661	7 556	Alhojärvi .....	67	21 828	32 269
Korpilahti .....	173	58 862	91 089	Halli .....	98	37 174	61 870
Koskenkylä, Kalmari .....	20	6 166	9 430	Hopsu .....	17	5 258	8 528
Kuivasmäki, Petäjavesi .....	15	4 981	7 234	Juokslahti .....	42	13 761	19 121
Kukko 7. 11.—31. 12. ....	12	908	1 398	Jämsänkoski .....	358	124 647	196 541
Kumpula .....	10	5 315	8 801	Kalmavirta 21. 9.—31. 12. ....	7	1 126	1 729
Kuukanpää 23. 4.—31. 12. ....	25	2 990	4 713	Koskenpää 1. 7.—31. 12. ....	65	9 160	15 698
Kuusa .....	38	12 203	20 379	△Kuorevesi .....	—	10 107	15 074
Kyyjärvi .....	59	25 816	37 714	△Länkipohja .....	—	25 873	43 035
Kärkinen .....	12	5 888	8 857	Turkki .....	39	7 146	9 790
Lakomäki .....	15	7 475	12 222	○×Kajaani .....	—	368 727	661 418
△Lannevesi .....	—	8 341	12 975	Ala-Katerma .....	7	1 874	2 938
Lapinperä .....	10	3 622	5 516	Alavuokki .....	12	8 873	12 982
Laukaa .....	149	62 303	102 972	Hiisijärvi .....	9	3 618	5 750
Laukkavirta .....	19	7 435	11 948	Hyrnsalmi .....	125	53 274	85 936
Lavikko .....	16	5 578	8 794	Joukokylä 12. 9.—31. 12. ....	7	1 913	2 673
Leinola .....	20	752	12 625	Juurikkalahti .....	6	4 948	7 098
Leppälahti .....	25	6 511	10 926	Kerälä 8. 11.—31. 12. ....	7	536	732
Liesjärvi, Keuruu .....	12	5 568	8 272	Kiannanniemi .....	13	7 248	10 936
△Lievestuore .....	—	20 416	34 420	Kokkovaara .....	8	2 040	3 072
Lihjamo .....	13	3 274	4 894	Kontiomäki .....	21	17 355	23 975
Linna .....	22	6 802	9 868	○Kuhmo .....	266	73 920	123 075
Mahlu .....	37	16 241	24 923	Kuhmoniemi .....	12	5 387	7 777
Multia .....	122	32 054	50 255	Lentäira .....	15	7 856	11 335
Muurame .....	82	29 715	44 621	○Melalahti .....	23	12 466	19 335
Niemisjärvi .....	65	20 829	31 554	Naapurivaara .....	19	6 928	8 704
△Nikara .....	—	2 342	4 479	○Paltamo .....	112	42 121	65 099
Oittila .....	13	2 792	4 635	Piispajärvi .....	10	4 080	6 100
Oravasaari .....	26	7 583	12 231	Puolanka .....	104	41 434	67 031
Paajala .....	9	4 731	7 781	Pyhännänkylä .....	7	2 152	2 952
Peiponsalmi .....	15	3 764	6 159	Ristijärvi .....	73	31 330	53 008
△Petäjavesi .....	—	19 330	31 454	Ruhtinansalmi .....	27	13 039	19 837
Peuralinna 19. 11.—31. 12. ....	5	457	659	Saaresmäki .....	9	2 830	4 747
Pien-Vastinki .....	12	7 308	10 050	○Sotkamo .....	293	87 820	133 030
Pihlajavesi as. ....	44	17 478	26 029	Suomussalmi .....	91	39 429	59 775
Pihlajavesi kk. ....	14	5 890	8 499	Tuhkala .....	15	6 984	10 144
Pohjoisjärvi .....	36	14 235	22 019	Törmänmäki .....	10	5 712	8 808
Pyлкönmäki .....	72	20 140	32 882	Uura .....	12	4 406	6 336
△Pääjärvi .....	—	11 295	15 504	Vaarankylä .....	6	1 854	2 457
Päävahanka .....	16	9 127	12 519	Vaaranniva .....	7	3 628	5 369
Riiho .....	16	10 958	14 741	Vuolijoki .....	44	16 199	25 796
Ristimäki .....	23	9 883	14 162	Vuottolahti .....	7	5 916	8 406
Saakoski .....	29	9 571	13 994	Ylinäljänkä .....	10	5 604	8 107
Saarijärvi .....	344	114 048	201 297	Ämmänsaari .....	105	69 208	104 050
Sahrajärvi .....	17	8 079	12 424	×Karis — Karjaa .....	—	219 169	430 886
Saunakylä .....	10	4 508	7 175	Barösund .....	95	18 227	35 052
Simunankoski .....	18	6 538	9 745	Fagervik .....	33	8 718	15 063
Suolivesi .....	12	4 246	5 683	△Karjalohja .....	—	11 895	22 606
Säkinmäki .....	26	10 438	15 459	Pojo — Pohja .....	184	53 507	93 794
Särkijoki .....	20	4 196	6 090	△Svartä — Mustio .....	—	2 379	4 094
Takkala .....	10	7 201	9 969	△Virkkala — Virkby 1. 1.—30. 9. ....	—	16 469	31 940

Taulu 4

Tabell 4

× Karkkila .....	—	35 183	71 680	Kangaskylä .....	8	7 273	8 915
Kaskö — Kaskinen .....	202	21 245	41 355	△ Kannus .....	—	19 362	33 367
○ Kemi .....	1 623	377 617	733 967	Karvoskylä .....	29	17 173	24 189
Alapaakkola .....	40	18 759	26 736	Kiiskilampi .....	21	12 735	19 971
Kaakamo .....	33	3 663	4 590	Kinnula .....	51	19 687	28 294
Kela .....	5	3 881	5 500	△ Kolppi — Källby .....	—	15 797	28 823
Koivu .....	32	30 853	47 217	△ Kronoby .....	—	7 398	14 487
Kuukasjärvi .....	10	6 311	10 609	Kuona .....	6	3 844	5 033
Laurila 1. 1.—15. 5. ....	—	17 830	23 059	△ Kälviä .....	—	6 730	13 475
Lautiosaari .....	132	16 749	23 714	Kärsämäki .....	79	36 082	54 395
Loue .....	19	12 571	22 319	Lestijärvi .....	34	18 090	27 546
Länsikoski .....	9	5 058	7 452	Levonperä .....	6	3 103	4 415
Mauru 16. 10.—31. 12. ....	10	1 956	3 143	Muhola .....	11	8 616	11 424
Mustavaara, Ranua .....	6	13 390	21 781	Möttönen .....	38	15 759	20 206
○ Ranua .....	106	55 221	87 355	△ Nedervetil .....	—	8 659	17 232
Rovastinaho .....	14	16 728	23 580	△ Nivala .....	—	25 366	36 238
○ Simo .....	70	39 648	67 516	Oksakoski .....	17	13 655	19 784
Simonemi .....	35	16 143	27 165	Oksava .....	24	15 186	22 079
Sääskilahti 1. 8.—31. 12. ....	9	3 496	5 420	△ Oulainen .....	—	22 237	40 504
○ Tervola .....	90	45 662	67 291	Parkkila .....	19	14 143	17 777
Ylikärppä .....	13	10 767	18 672	Perho .....	46	20 628	30 759
Ylipaakkola .....	18	12 110	18 422	Polso .....	15	3 747	4 870
○ Kemijärvi .....	411	187 286	324 090	Purontaka .....	12	5 658	7 562
Hautajärvi .....	14	10 503	14 524	Reisjärvi .....	81	23 183	35 849
Isokylä .....	25	17 633	27 557	Saviselkä .....	9	4 910	6 850
Joutsijärvi .....	16	21 209	30 093	△ Sievi kk. ....	—	4 169	5 449
Juujärvi .....	17	11 170	18 283	Sykaräinen .....	23	14 102	19 904
Kairala .....	15	10 138	15 271	△ Terjärv .....	—	9 091	16 346
Kuosku 10. 11.—31. 12. ....	10	1 022	1 284	△ Toholampi .....	—	9 448	14 046
Kursu .....	32	25 319	36 787	Toivola, Reisjärvi .....	15	10 932	15 313
○ Luusua .....	38	16 970	27 647	Venetpalo .....	11	6 817	10 085
Martti .....	12	8 111	12 617	△ Veteli .....	—	41 571	65 264
○ Pelkosenniemi .....	75	40 632	65 573	△ Viiperi .....	—	1 291	2 171
Saija .....	18	14 408	20 144	△ Vimpeli .....	—	3 842	6 256
Salla .....	98	50 726	79 186	Ylilesti .....	10	6 714	9 011
Salmivaara .....	13	13 857	19 909	△ Ylivieska .....	—	41 879	71 755
○ Savukoski .....	49	26 296	37 701	× Kotka .....	—	651 054	1 298 586
Suomulahti .....	15	12 613	18 665	○ Kouvola .....	2 009	653 904	1 224 977
○ Tapienniemi .....	28	22 947	34 506	Anjala .....	132	48 085	66 413
Kittilä .....	133	54 242	93 337	Anttila, Valkeala .....	52	13 407	21 815
Hanhimaa .....	10	5 556	7 556	△ Elimäki .....	—	26 067	46 786
Kallo .....	9	7 138	12 017	Enäjärvi .....	40	10 208	17 845
Kaukonen .....	18	13 420	19 416	Huhdasjärvi .....	26	8 267	13 176
Kiistala .....	7	4 714	7 619	Inkeroinen .....	219	93 271	143 930
Kuivasalmi .....	12	7 300	11 637	Jaala .....	80	22 751	38 334
Köngäs .....	9	7 598	11 955	Jokela, Valkeala .....	55	18 760	27 856
Pokka .....	4	3 161	4 839	Kaipiainen .....	63	30 963	45 242
Sirkka .....	21	11 482	17 384	Kannuskoski .....	26	12 993	19 773
Tepasto 1. 10.—31. 12. ....	9	1 693	2 314	Kimola .....	39	9 286	15 415
Tepsa .....	4	6 315	9 680	Koria .....	151	67 793	111 337
Kokemäki .....	365	161 822	273 744	Kuivala .....	43	9 192	13 630
Haavasoja .....	29	7 231	10 473	Kääpälä .....	26	15 049	22 660
Häyhtiönmaa 1. 7.—31. 12. ....	36	2 971	4 069	Myllykoski .....	387	41 621	63 839
Keipilä .....	93	27 462	41 064	Raussila 1. 10.—31. 12. ....	64	2 752	4 107
Kiettare .....	32	9 729	14 109	Saittara .....	14	4 107	5 676
Kynsikangas 1. 7.—31. 12. ....	31	4 338	6 014	Selänpää .....	76	32 126	50 830
Kyttälä .....	24	11 665	17 553	○ Taavetti .....	218	61 638	101 089
△ Lauttakylä .....	—	90 172	156 727	Takamaa .....	41	12 511	19 792
Peipohja .....	97	26 067	46 166	Tirva .....	37	6 276	10 535
Rajaoja .....	37	9 020	12 911	Toikkala .....	29	6 099	9 981
Riste .....	74	11 923	21 059	Tuohikotti .....	73	17 503	25 910
× Kokkola — Gamlakarleby .....	—	333 859	678 216	Ummeljoki .....	56	14 218	19 999
Autoranta .....	14	6 893	8 801	Utti .....	66	29 072	43 175
△ Pännäinen — Bennäs .....	—	10 138	20 141	Valkeala .....	64	28 264	44 825
Haapajärvi O.L. ....	313	83 088	135 679	Verla .....	28	7 967	10 920
Halsua .....	50	27 285	40 567	Voikka .....	233	65 589	99 701
				Vuohijärvi .....	55	19 501	34 248



○Kristinestad — Kristiinankaupunki ...	419	117 167	204 036	Suoanttila .....	36	11 247	17 970
△Dagsmark .....	—	6 365	9 856	Suomenniemi .....	73	21 426	34 590
△Isojoki .....	—	17 592	30 652	Taipalsaari .....	91	29 791	45 286
△Lappfjärd — Lapväärtti .....	—	20 538	34 280	Tani .....	22	8 563	13 739
Myrkkö .....	54	7 741	10 745	Uus-Lavola .....	49	21 042	32 894
△Närpes .....	—	28 530	41 947	Vainikkala .....	40	19 084	35 284
△Skافتung .....	—	15 959	26 399	Vehkataipale .....	22	8 071	13 690
○△Teuva .....	—	9 618	16 974	Viiru .....	9	2 296	3 291
Träskvik 1. 4.—31. 12. ....	15	5 426	7 348	Ylhjärvi 25. 1.—31. 12. ....	19	5 549	9 142
△Vanhakylä, Isojoki .....	—	11 962	16 012	Ylämaa .....	60	19 364	33 193
△Ömossa — Metsälä .....	—	11 166	15 629	○Lieksa .....	550	149 300	279 610
×Kuopio .....	—	692 915	1 473 062	Hangaspuro .....	32	15 484	20 183
Kuopio 4 .....	—	120	199	Hatunkylä .....	30	16 549	29 008
○Juankoski .....	148	62 226	106 546	Jongunjoki .....	31	13 742	22 048
○Kaa vi .....	119	54 466	81 544	Kelvä .....	9	3 849	5 780
△Keitele 1. 1.—30. 6. ....	—	6 867	10 895	Kylänlahti .....	20	8 069	12 471
△Lapinlahti 1. 1.—30. 6. ....	—	18 096	33 351	Mätäsvaara .....	32	13 328	19 438
△Leppävirta .....	—	50 919	79 215	Vieki .....	36	16 124	27 035
Luikonlahti .....	19	9 960	12 993	Viensu .....	17	4 148	6 438
△Maaninka .....	—	4 969	8 223	Vuonislahti .....	24	12 178	17 671
Maarianvaara .....	18	7 762	12 444	×Lohja .....	—	101 263	195 889
△Muuruvesi .....	—	8 483	12 892	△Nummi .....	—	22 158	41 162
△Nilsä .....	—	8 927	15 536	Virkkala — Virkby 1. 10.—31. 12. ...	—	2 639	4 278
△Pielavesi 1. 1.—30. 6. ....	—	11 005	19 435	×Loimaa .....	—	94 536	175 984
○Riistavesi .....	100	46 150	76 881	○×Lovisa — Loviisa .....	—	193 900	377 915
△Siilinjärvi .....	—	14 030	29 549	Kimonkylä — Kimoböle .....	55	18 033	27 193
Sivakkavaara .....	14	8 088	11 366	△Kuninkaankylä — Kungsbole .....	—	6 661	12 697
△Suonenjoki .....	—	53 613	107 740	Lapinjärvi — Lapträsk .....	149	55 789	90 547
○Säyneinen 1. 7.—31. 12. ....	53	15 627	28 425	○Munapirtti — Mogenpört .....	52	14 561	22 240
△Tervo .....	—	18 922	30 569	△Myrskylä — Mörskom .....	—	19 387	31 504
○Tuusjärvi .....	43	9 950	15 984	○Pernä — Pernaja .....	98	30 264	43 062
○Tuusniemi .....	124	66 158	109 108	Pukaro — Poekar .....	72	21 058	29 735
Varislahti .....	17	6 938	10 069	Pyhtää — Pyttis .....	114	36 593	56 359
△Vesanto .....	—	29 478	51 872	Reimars .....	24	5 777	10 348
×Lahti .....	—	847 850	1 710 987	Ruotsinpyhtää — Strömfors .....	77	11 828	18 796
Häisö .....	25	7 727	10 727	○Siltakylä — Broby .....	170	63 253	83 709
△Joutsa .....	—	32 982	60 438	Söderby, Ruotsinpyhtää — Strömfors	15	3 701	6 456
△Järvelä .....	—	33 685	67 867	×Mariehamn .....	—	152 686	310 703
×Kausala .....	—	48 378	86 334	×Mikkeli .....	—	563 711	1 098 756
△Koski H.I. ....	—	8 480	14 315	○Anttola .....	182	29 606	50 356
△Kuhmoinen .....	—	37 926	53 306	Halmeniemi .....	31	8 859	14 591
△Nastola .....	—	7 285	15 745	Himalanpohja .....	19	6 544	10 587
△Orimattila .....	—	53 884	106 190	Hurissalo .....	21	8 330	13 039
△Padasjoki .....	—	17 633	31 098	Härkälä .....	19	8 818	13 103
△Puukkoinen .....	—	3 198	5 407	○Juva .....	216	82 719	140 022
△Uusikylä .....	—	6 820	12 011	△Kangasniemi .....	—	25 295	45 522
△Vesivähä .....	—	2 868	5 655	Karankamäki 1. 7.—31. 12. ....	21	4 933	7 335
△Vääksy .....	—	19 868	35 961	Kuortti .....	41	15 981	25 430
○Lappeenranta .....	2 162	600 964	1 162 091	Käävänkylä .....	29	7 072	11 370
Haapajärvi, Lappee .....	23	5 226	8 405	Lihavanpää 1. 12.—31. 12. ....	28	852	1 263
Heitinlahti .....	27	15 175	21 835	Liiansaari .....	14	4 025	6 445
Iitiä .....	34	14 493	23 950	Majavesi .....	18	8 633	13 841
Kalliokoski 20. 2.—31. 12. ....	27	4 819	6 831	Mouhu 1. 12.—31. 12. ....	31	958	1 584
Karhusjärvi .....	21	6 096	9 390	Mynttilä 1. 7.—31. 12. ....	27	4 509	7 019
Kasukkala .....	49	11 534	18 561	○Mäntyharju .....	227	78 037	128 265
Korkea-aho 6. 3.—31. 12. ....	43	6 989	11 590	Mäntyharju kk. ....	78	13 828	25 603
Kytölä 6. 2.—31. 12. ....	14	4 166	6 242	Narila .....	17	3 116	4 866
○Lemi .....	105	28 519	45 080	Nironkylä 18. 7.—31. 12. ....	17	2 141	3 418
Levänen .....	36	13 561	22 549	Ollila, Puumala .....	11	3 333	5 216
Luumäki .....	108	34 739	58 377	△Otava .....	—	9 496	17 835
Nuijamaa .....	47	12 087	19 609	Pakinmaa .....	13	3 625	5 816
Pajulahti 1. 7.—31. 12. ....	12	2 077	3 333	Pertunmaa .....	59	26 901	45 217
Partala .....	40	9 503	14 740	○Ristiina .....	161	46 010	72 824
Pulsa .....	25	10 276	16 864	Rokansalo .....	9	2 005	3 650
Rikkilä .....	23	5 009	9 079	Ruorasmäki .....	18	6 299	9 418
Saikkola .....	19	11 128	17 888	Someenjärvi .....	18	5 483	10 099
○Savitaipale .....	191	59 374	101 544				
Simola .....	49	19 772	33 880				

Suurlahti .....	19	3 741	6 098	Taivalkoski .....	99	48 007	78 034
Toivola, Mäntyharju .....	39	16 283	25 342	Tavastkenkä .....	20	6 647	8 568
Tuhkala, Juva .....	30	15 181	24 686	Tirola .....	7	8 896	15 859
Vuorenmaa, Juva 10. 3.—31. 12. ....	19	9 380	14 698	Tyrjäjärvi .....	8	6 832	9 919
				△Vaala .....	—	24 310	42 100
Muonio .....	99	39 508	64 610				
Enontekiö .....	33	15 970	24 236	Vasaraperä 7. 7.—31. 12. ....	12	2 531	4 043
Karesuvanto .....	19	22 390	32 770	Veneheitto .....	24	17 166	28 173
Kilpisjärvi .....	5	5 359	7 730	Vuotunki .....	16	13 027	22 224
Kätkäsuvanto .....	7	4 631	6 731	Väli-Olhava .....	20	17 243	24 523
				○Yli-Ii .....	41	25 629	41 510
Leppäjärvi 16. 7.—31. 12. ....	4	1 934	3 039	○Ylikiiiminki .....	48	27 281	41 722
Pallastunturi .....	6	5 633	8 244				
Palojoensuu .....	12	8 326	10 737	×Perniö kk. ....	—	78 067	130 739
Peltovuoma 6. 7.—31. 12. ....	5	3 994	5 455	△Koski, Perniö .....	—	24 773	45 042
Ylimuonio .....	16	8 304	11 487	△Perniö .....	—	20 785	36 833
				△Särkisalo — Finby .....	—	25 698	42 466
Nokia 16. 4.—31. 12. ....	—	462	1 047	△Verkkoranta .....	—	14 437	24 217
○Nurmes .....	545	130 533	229 365				
Höijäkkä .....	20	7 822	12 835	○Pieksämäki .....	872	201 262	378 971
Lipinlahti .....	19	8 259	12 646	Heinämäki, Jäppilä .....	12	3 773	5 703
○Rautavaara .....	76	20 321	35 094	Hietakylä .....	13	3 636	5 415
Savikylä .....	34	15 462	22 769	Hurskaala .....	25	3 527	5 219
				Huumala .....	13	6 118	8 958
Särkivaara, Nurmes .....	12	6 864	9 964				
○Valtimo .....	174	65 112	98 714	Jäppilä .....	89	20 878	34 282
Ylikylä, Nurmes .....	29	11 789	15 350	△Kantala .....	—	13 353	20 361
				Maavesi .....	36	14 614	20 963
○×Oulu .....	—	782 803	1 633 970	Paltanen .....	20	8 425	12 139
Hailuoto .....	37	12 301	19 679	Peipusjärvi .....	15	4 648	6 972
Hailuoto kk. ....	27	7 539	11 690				
Harjula 1. 4.—31. 12. ....	12	4 395	6 080	Porsaskoski .....	19	8 069	12 631
△Haukipudas .....	—	10 568	19 250	Siikämäki .....	15	2 956	4 210
				Surnuimäki .....	28	13 439	21 848
Heikkilänniemi .....	9	11 029	16 020	Syvänsi .....	11	3 771	5 508
Hetejärvi .....	10	5 543	8 330	Tihusniemi .....	14	5 219	7 737
Hirvaskoski .....	6	9 914	16 047				
Huttukylä .....	11	4 518	6 794	Vehmaskylä .....	26	7 547	11 539
Hyry 1. 4.—31. 12. ....	14	5 505	7 538	Venetmäki .....	15	5 938	8 774
				Vilhula .....	17	5 510	8 780
Ii .....	244	71 551	124 330				
Inattijärvi .....	9	8 516	13 153	×Pori .....	—	724 707	1 449 041
Ikosenniemi .....	8	10 505	17 455	△Eura .....	—	13 493	23 857
Jaalanka .....	14	11 815	19 922	×Kankaanpää .....	—	83 418	164 858
Jakkukylä .....	22	13 379	20 061	△Kauttua .....	—	30 159	54 847
				△Lavia .....	—	8 017	14 196
Jaurakkajärvi .....	9	5 017	7 445				
Jokikokko .....	7	7 172	10 653	△Merikarvia .....	—	31 257	53 658
Jurmu .....	10	4 832	7 944	△Parkano .....	—	41 335	77 308
Jäälinkylä .....	18	5 783	7 800	△Tuorila .....	—	31 477	48 676
Kestilä .....	63	24 841	39 217				
				×Raahelä .....	—	40 504	75 348
Kiiiminki .....	46	17 273	23 699				
Kipinä .....	10	10 012	14 894	×Rauma .....	—	341 650	705 572
Kontio .....	15	6 797	11 552	△Ihode 1. 1.—1. 8. ....	—	5 078	6 845
Kuivaniemi .....	76	35 043	52 879	△Irjanne .....	—	948	1 721
Kuusamo .....	238	115 022	208 216	△Säkylä .....	—	31 085	56 940
				△Vermunttila 1. 1.—1. 8. ....	—	1 367	2 286
Käylä .....	13	19 799	29 839				
Livo .....	8	6 376	10 810	×Riihimäki .....	—	311 517	598 241
Lämsä .....	6	8 267	12 632	Loppi 1. 7.—31. 12. ....	112	30 263	43 881
Männilä, Ylikiiiminki .....	8	7 596	12 202	Räyskälä 1. 7.—31. 12. ....	16	2 508	3 309
△Muhos .....	—	11 516	23 556	Sajaniemi 1. 7.—31. 12. ....	18	5 706	7 696
				Topeno 1. 7.—31. 12. ....	31	5 563	7 840
Määttälänvaara .....	7	8 547	14 078	Vojakkala, Loppi 1. 7.—31. 12. ....	14	2 899	4 125
Neittävä .....	9	4 444	7 138				
Oijärvi 1. 4.—31. 12. ....	6	2 054	3 179	○Rovaniemi .....	2 173	516 953	999 977
Olhava .....	27	15 860	21 468	Alakylä .....	16	11 987	17 160
Oterma .....	2	2 515	4 208	Anetjärvi .....	9	4 465	7 523
				Jääskö .....	8	3 711	5 501
○Piippola .....	68	22 007	35 640	Kinisjärvi .....	4	7 176	10 637
Pintamo .....	9	7 502	12 768				
Pojula 1. 9.—31. 12. ....	5	1 490	2 410	Lehtiniemi .....	8	12 701	16 777
Pudasjärvi .....	169	67 342	119 607	Lohiniva .....	17	13 603	18 553
△Pulkkala .....	—	12 665	20 324	○Marrasjärvi .....	14	10 930	17 123
				Misi .....	12	6 613	9 531
Pyhätä .....	15	11 100	15 370	○Muurola .....	53	50 137	77 501
Pärjänsuo .....	10	7 719	13 382				
△Ruukki .....	—	6 937	14 103	Narkaus .....	9	6 982	9 628
○Sarajärvi .....	20	20 505	30 170	Nivankylä .....	21	7 507	11 528
Säräisniemi .....	31	14 302	20 043	○Patokoski .....	33	24 486	34 131

Taulu 4

Tabell 4

○Pekkala .....	54	45 910	82 519	Telataipale 15. 12.—31. 12. ....	11	257	451
Pernu .....	9	5 109	7 053	Torasalo .....	14	6 648	9 452
○Posio .....	66	32 672	53 401	Totkunniemi .....	14	4 175	5 931
Raanujärvi .....	12	9 923	13 936	Tuusmäki .....	34	11 259	17 145
○Sinettä .....	25	10 729	15 722	Uukuniemi .....	21	7 080	11 353
Sirniö .....	11	11 147	16 274	Vaahersalo .....	13	5 532	7 951
Sonka .....	12	12 102	18 845	Vaara .....	23	6 301	9 379
Tapio .....	17	10 613	15 110	Varparanta .....	6	3 399	5 090
○Viiri .....	65	20 510	32 020	Vekara .....	9	3 135	4 854
Vikajärvi 1. 8.—31. 12. ....	10	9 568	15 239	△Villala .....	—	9 116	11 854
Ylinampa .....	12	2 700	4 395	Vuoriniemi .....	30	9 937	16 915
×Salo .....	—	309 670	553 724	×Seinäjäki .....	—	166 265	320 930
△Kotalato .....	—	9 857	14 838	△Alajärvi 1. 7.—31. 12. ....	—	6 197	11 261
×Savonlinna .....	—	351 508	677 501	○Alavus kk. ....	334	193 340	318 044
Auvila .....	13	5 256	8 764	Ikkala, Virrat .....	23	1 532	2 339
Enonkoski .....	62	20 010	33 548	△Ilmajoki .....	—	12 638	23 959
Halttula .....	15	5 882	8 856	Inha .....	23	9 660	13 340
Hanhikylä 1. 10.—31. 12. ....	18	910	1 112	△Jalasjärvi .....	—	11 051	19 248
Haukiniemi 1. 10.—31. 12. ....	5	336	450	△Kauhajoen Aronkylä .....	—	28 056	49 028
Hiltula .....	14	5 936	8 659	△Kauhava .....	—	25 700	42 565
Hiukkajoki .....	21	7 610	11 196	Killinkoski .....	90	40 158	66 250
Intsilä .....	18	4 677	6 185	Kolunkoski .....	7	3 083	4 063
Juvola 1. 10.—31. 12. ....	7	676	822	○Konttinen .....	38	9 920	13 239
Kaartila .....	14	5 519	8 094	Korsumäki 14. 11.—31. 12. ....	9	225	339
Kalajärvi .....	11	5 106	7 617	△Koskenkorva .....	—	4 260	7 453
Kallistahti .....	51	13 700	19 308	△Kurikka .....	—	24 421	46 009
Kannas .....	29	8 231	11 423	△Laihia .....	—	6 803	12 277
Karvila 1. 10.—31. 12. ....	11	1 315	1 781	△Lapua 1. 1.—18. 6. ....	—	18 842	36 258
△Kerimäki .....	—	19 269	29 414	○Lehtimäki .....	85	44 014	64 448
Kesälahti .....	67	34 796	54 102	Myllymäki .....	94	51 000	95 920
Kirjavala .....	43	18 147	26 849	△Möksy .....	—	5 716	8 238
△Kiviapaja .....	—	2 785	4 557	Niemisvesi .....	18	2 286	3 357
Kokonsaari .....	8	3 370	5 715	Peränne .....	37	12 901	17 211
Kolkompää .....	16	6 363	8 857	Rämälä .....	13	3 343	4 407
Kolkontaipale .....	42	14 837	19 429	○Soini .....	110	27 282	40 579
Kommerniemi .....	6	1 680	2 263	△Tervajoki, Isokyrö .....	—	10 084	18 422
Kosolankylä .....	13	3 016	4 843	○Töysä .....	40	23 733	35 173
Kulennoinen .....	37	11 331	16 632	△Voltti .....	—	18 245	27 735
Kupiala .....	11	4 263	5 800	Vuorimäki .....	11	2 388	3 107
Lohikoski .....	34	12 691	19 922	Västinmäki .....	19	935	1 271
△Louhi .....	—	11 228	15 096	Väätsäkylä .....	13	6 660	9 974
Maironiemi .....	32	13 968	21 630	Ähtäri .....	188	64 565	105 015
△Makkola, Kerimäki .....	—	6 185	9 697	Ähtärinranta .....	16	6 605	9 009
○Melkonniemi .....	33	8 904	12 104	○Sodankylä .....	191	101 044	166 152
Mikkolanniemi .....	17	2 754	4 144	○Aska .....	13	10 418	15 131
Moinsalmi .....	20	6 148	10 238	Jeesiö .....	8	4 602	6 751
Niukkala .....	23	12 951	18 828	Kelujärvi .....	13	11 698	12 847
Oravi 1. 10.—31. 12. ....	20	1 740	2 452	Korvanen .....	11	4 817	7 267
Parikkala .....	207	66 369	106 496	Raudanjoki 16. 9.—31. 12. ....	12	9 818	15 879
Parkumäki .....	33	14 465	21 754	Syväjärvi .....	6	2 071	3 224
Pihlajalahti .....	23	8 161	12 530	Torvinen 6. 9.—31. 12. ....	6	3 580	4 730
Pitkälä .....	16	4 130	6 915	○Unarin Luusua .....	21	20 034	31 264
Puhakka .....	17	3 793	6 810	Vuotso .....	12	15 494	24 482
○Punkasalmi .....	95	49 176	75 323	×Sunila .....	—	364	780
Putikko .....	55	22 255	31 405	×Tampere .....	—	1 303 991	2 830 554
Rantasalmi as. ....	163	16 918	24 657	Härmälä .....	—	758	1 541
○Rantasalmi kk. ....	46	60 914	97 049	Kaleva .....	—	9 624	23 084
Rasti .....	11	2 447	3 700	Nekala .....	—	169	288
△Rautalahti .....	—	8 359	12 097	Pyynikki .....	—	5 202	12 020
Ruhvana .....	19	5 333	7 729	△Ikaalinen .....	—	13 130	26 254
Saari .....	24	8 811	13 093	△Lempäälä .....	—	22 864	44 766
Saukonsaari .....	12	4 574	6 901	△Lyly .....	—	12 944	21 438
Savikumpu 1. 2.—31. 12. ....	8	2 572	3 863	△Orivesi .....	—	45 425	88 228
○Savonranta .....	92	30 146	49 090	△Pälkäne .....	—	77 197	137 075
△Simpele .....	—	46 835	80 833	△Ruovesi .....	—	23 966	47 993
○Sulkava .....	198	62 554	108 802	△Siuro .....	—	13 191	24 705
Särkisalmi .....	68	29 780	47 629	△Suodenniemi .....	—	13 175	22 862
Tarnala .....	24	10 236	15 512				

Taulu 4

Tabell 4

△ Uotsola .....	—	8 600	15 699	○ Lohm .....	24	4 181	6 240
△ Viljakkala .....	—	9 531	16 900	Maskinnamo .....	11	47	97
△ Vilppula .....	—	93 493	165 743	△ Mynämäki .....	—	15 149	31 147
△ Virrat .....	—	56 482	100 078	△ Nagu — Nauvo .....	—	31 560	61 623
○ Toijala .....	665	174 910	294 092	○ Norrskata .....	45	15 002	30 631
Kylmäkoski as. ....	39	12 392	18 432	Nätö .....	10	1 772	3 411
Kylmäkoski kk. ....	43	29 001	41 529	Nötö .....	19	5 904	9 579
Lintumaa .....	16	3 696	6 196	△ Paimio .....	—	43 629	88 752
Metsäkansa .....	42	11 701	18 305	Rosala .....	46	8 427	14 303
Rantoo .....	23	3 979	4 955	△ Sauvo .....	—	11 575	21 776
Riisikkala .....	17	7 079	10 689	△ Somero .....	—	76 638	147 718
Savikoski .....	11	4	8	△ Vehmaa .....	—	8 169	15 084
Sotkia .....	36	10 303	15 784	Äselholm .....	13	2 284	3 547
Sääksmäki .....	47	22 920	32 259	Ävensar — Ahvensaari .....	21	3 849	7 555
Taipale, Kylmäkoski .....	35	34	40	× Uusikaupunki .....	—	103 052	202 738
△ Urjala .....	—	33 039	60 120	Kalanti 1. 1.—1. 8. ....	—	4 832	9 523
Valkeakoski .....	878	180 697	370 528	△ Laitila .....	—	42 761	80 896
Viiala .....	273	63 553	104 445	× Vaasa — Vasa .....	—	491 576	1 023 322
Tornio .....	658	210 276	360 070	△ Oravais — Oravainen .....	—	33 450	56 119
Aapajoki .....	13	7 581	10 987	△ Vammala .....	—	94 394	183 456
Aavasaksa .....	24	16 240	21 892	○ △ Varkaus .....	—	243 828	475 850
Arpela .....	32	19 539	28 587	○ Heinävesi .....	145	59 764	92 914
Juoksenki .....	27	13 340	20 288	○ Joroinen .....	228	67 441	114 275
Kainuunkylä .....	16	14 076	20 094	Kaitainen .....	27	9 662	15 613
Kantomaanpää .....	6	12 608	17 571	○ Karvio .....	44	24 565	36 981
Karunki .....	49	24 808	35 917	Katajamäki, Joroinen 15. 8.—31. 12. ....	17	2 046	3 228
Kauliranta .....	54	55 574	90 762	Kerisalo .....	17	11 672	17 470
Kihlanki .....	7	4 761	7 491	Kerma .....	23	16 691	25 467
○ Kolari .....	43	28 534	41 531	Lahnalhti .....	19	5 538	8 096
Konttajärvi .....	7	7 805	10 664	Malkkila .....	22	15 930	24 990
Korpikylä .....	16	6 923	9 761	Palokki .....	17	8 653	13 764
Kukkola .....	15	8 027	12 216	Palviainen .....	18	4 693	6 876
Kurtakko .....	11	8 598	12 321	Ruunalehto .....	18	6 233	9 126
Kyläjoki .....	25	17 384	24 559	Sarvikumpu .....	15	5 808	8 292
Lampsijärvi .....	11	15 384	21 864	Savuniemi .....	19	4 764	7 405
Lappea .....	12	8 333	11 158	Teemassaari .....	19	6 175	9 881
○ Lohijärvi .....	21	22 015	32 883	Varistaipale .....	15	3 405	5 549
Meltosjärvi .....	21	15 699	22 691	Vihtari .....	30	18 470	26 263
○ Pello .....	187	91 099	137 767	○ Äänekoski .....	515	111 950	213 794
Portimojärvi .....	15	9 417	14 673	Alvajärvi .....	21	11 138	17 602
Ruokojärvi .....	6	4 696	6 617	Elämäjärvi 1. 1.—16. 8. ....	—	6 117	8 936
○ Steppijärvi .....	68	52 749	74 022	Haarala .....	14	6 638	10 064
Turtola .....	27	14 126	20 430	Harmaalanranta .....	10	3 917	5 298
Vaattojärvi .....	10	9 098	11 784	Hietama .....	38	15 174	21 709
Venejärvi .....	7	5 253	7 904	Huopana .....	19	9 017	11 272
Vojakkala .....	55	21 777	29 518	Huopanankoski .....	21	11 085	16 013
○ Ylitornio .....	177	84 556	35 828	Hytölä .....	16	6 544	10 358
Äkäsjoki .....	14	10 875	13 927	Hänniskylä .....	13	3 826	6 118
Äkäslompola 16. 10.—31. 12. ....	14	1 387	2 203	Istumäki .....	26	9 408	15 194
○ × Turku — Åbo .....	—	1 329 247	2 974 094	Kalaniemi .....	20	8 247	12 477
△ Aura .....	—	7 105	14 207	Keihärinkoski .....	22	11 049	17 658
Bockholm .....	14	1 648	2 423	Keitelephoja .....	20	12 896	19 832
○ Dalsbruk — Taalintehdas .....	229	62 290	108 382	Kojola .....	11	5 906	9 289
△ Dragsfjärd .....	—	15 810	22 240	Kolima .....	24	10 747	17 539
Hitis .....	32	9 090	15 164	Kolkku .....	18	3 535	5 643
△ Houtskär .....	—	19 065	40 844	Konginkangas .....	75	25 973	42 778
○ Högsåra .....	40	13 007	20 555	Konnevesi .....	120	42 461	71 653
○ Iniö .....	110	16 510	27 173	Korhola .....	38	11 021	16 575
Innamo .....	8	1 770	3 222	Korppinen .....	18	7 723	12 160
× Kimito — Kemiö .....	—	104 238	208 861	Kymönkoski .....	34	14 454	21 635
○ Korpo — Korppoo .....	146	46 482	83 242	Kärväskylä .....	11	4 447	6 865
△ Koski T.I. ....	—	8 492	15 275	Lahnanen .....	15	5 253	7 905
△ Kustavi .....	—	17 401	30 419	Liimattala .....	36	17 067	26 331
△ Kyrö .....	—	4 936	9 918				

Toimipaikat Anstalter	Puhelintilaajat Telefonabonnerter	Koti- ja ulkomainen maksunalainen lähtevä liikenne Avgående avgiftsbe- lagd trafik inom Fin- land och till utlandet		Toimipaikat Anstalter	Puhelintilaajat Telefonabonnerter	Koti- ja ulkomainen maksunalainen lähtevä liikenne Avgående avgiftsbe- lagd trafik inom Fin- land och till utlandet	
		Puhelujen Samtal	3 min. jaksoja 3 min. perioder			Puhelujen Samtal	3 min. jaksoja 3 min. perioder
Liitonjoki .....	18	4 293	5 779	Pihtipudas .....	162	52 457	91 830
Löytänä .....	20	10 410	15 310	Pyhälahti .....	17	8 610	13 847
Muurasjärvi .....	28	11 795	17 665	Rönny 1. 1.—16. 8. ....	—	3 948	5 736
Mämme .....	34	7 948	12 747	Sirkkamäki .....	28	9 541	15 410
Neituri .....	11	3 463	6 107	Suolahti .....	238	96 775	154 667
Parantala .....	27	13 663	22 351	Suovanlahti .....	20	7 013	9 799
Peninki 16. 8.—31. 12. ....	32	6 022	8 951	Toulaus .....	15	4 466	6 777
Permonen .....	11	4 930	6 746	Viitasaari .....	283	91 350	154 447

Taulu 5 Tulot ja menot — Tabell 5 Inkomster och utgifter

1 Toimipaikat Anstalter	2-9 Tulot Inkomster								10 Menot Utgifter	
	3-5 Postiliikenne Posttrafiken					6 Yhteensä Summa	7 Lennätin- ja radio- liikenne Telegraf- och radio- trafiken	8 Puhelin- liikenne Telefon- trafiken		9 Yhteensä Summa
	Postimerkit ja -leimat Frankotecken och frankostämplat		4 Posti- auto- liikenne Postbuss- trafiken	5 Muut postitulot Andra post- inkomster						
	ylitoimi- paikassa vid den över- ordnade anstalten	alitoimi- paikoissa vid under- ordnade anstalter								
	1 000 mk									
<b>Konttorit — Kontor</b>										
Borgå — Porvoo .....	27 067	4 176	—	21 676	52 919	1 536	71 668	126 123	81 030	
Ekenäs — Tammissaari .....	9 126	261	—	1 752	11 139	799	28 862	40 800	31 237	
Forssa .....	7 723	494	—	851	9 068	426	14 889	24 382	26 032	
Haapamäki .....	2 012	822	0.9	219	3 053	64	—	3 117	16 408	
Hamina .....	12 083	1 936	—	1 230	15 250	1 353	51 413	68 016	52 569	
Hangö — Hanko .....	10 568	419	—	359	11 346	1 240	25 362	37 949	34 820	
Heinola .....	10 320	1 601	—	796	12 717	525	11 642	24 884	22 562	
Helsinki, Postikonttori Helsingfors, Postkontoret .....	1 205 817	7 595	66 703	25 299	1 305 414	5 224	1 888	1 312 526	948 444	
Helsinki, Lennätinkonttori Helsingfors, Telegrafkontoret .....	266	—	—	384	651	357 290	13 344	371 285	194 993	
Helsinki, Puhelinkonttori Helsingfors, Telefonkontoret .....	—	—	—	—	—	—	1 027 096	1 027 096	323 629	
Helsinki, Sanomalehtipostikonttori Helsingfors, Tidningspostkontoret .....	—	—	—	353 573	353 573	—	—	353 573	33 419	
Helsinki - Kallio Helsingfors - Berghäll .....	28 801	—	—	93	28 894	1 252	1 265	31 411	26 262	
Helsinki - Töölö Helsingfors - Tölö .....	65 076	—	—	299	65 375	2 610	1 839	69 824	76 061	
Hyvinkää .....	14 610	893	2.9	446	15 951	960	47 464	64 376	46 999	
Hämeenlinna .....	39 233	3 812	36	5 504	48 584	2 178	49 277	100 039	95 292	
Iisalmi .....	11 344	1 767	3 206	1 776	18 093	561	31 995	50 649	41 021	
Iloimantsi .....	2 579	1 305	9.6	68	3 961	77	—	4 038	8 420	
Imatrankoski .....	8 826	—	—	699	9 525	1 156	76 388	87 069	42 878	
Jakobstad — Pietarsaari .....	14 484	640	85	827	16 035	1 783	22 328	40 146	25 622	
Joensuu .....	33 167	3 654	27 335	11 277	75 433	1 663	105 646	182 742	116 550	
Jyväskylä .....	58 230	3 332	46 516	15 510	123 588	8 466	166 557	298 611	206 555	
Jämsä .....	5 107	969	17	852	6 944	413	28 954	36 312	24 138	
Kajaani .....	19 487	3 274	62 712	4 695	90 168	1 596	74 568	166 332	111 105	
Karis — Karjaa .....	4 687	917	—	71	5 675	494	17 679	23 848	23 947	
Kauhava .....	5 265	848	9.5	103	6 226	114	—	6 340	10 087	
Kemi .....	24 750	880	10 881	5 685	42 196	2 908	77 635	122 739	85 449	
Kemijärvi .....	7 715	1 605	31 528	479	41 327	541	29 841	71 709	53 209	
Kokkola — Gamlakarleby .....	28 388	1 096	15 568	4 741	49 793	2 375	83 240	135 407	78 743	
Kotka .....	33 511	141	2.4	2 137	35 791	7 122	59 246	102 160	88 048	
Kouvola .....	22 779	2 253	4.3	2 799	27 835	4 867	111 786	144 488	111 711	
Kristinestad — Kristiinankaupunki .....	4 361	1 454	824	214	6 853	591	17 048	24 493	21 196	
Kuopio .....	59 400	2 891	57 374	22 856	142 520	6 134	111 883	260 538	180 253	
Kuusankoski .....	7 859	—	—	11	7 870	231	—	8 100	20 252	
Lahti .....	79 671	4 152	7 011	7 710	98 544	4 387	105 662	208 593	150 500	
Lappeenranta .....	28 534	2 050	9 664	7 705	47 953	2 227	103 124	153 305	118 649	
Lapua .....	6 777	1 578	—	100	8 456	141	—	8 597	11 408	
Lieksa .....	7 546	2 143	35	105	9 829	414	23 570	33 813	28 767	
Lohja .....	8 783	38	—	503	9 323	712	17 036	27 072	19 378	
Loimaa .....	7 699	1 272	—	984	9 955	330	8 091	18 376	17 652	
Lovisa — Loviisa .....	6 717	2 442	0.2	794	9 953	1 185	30 103	41 241	38 221	
Mariehamn .....	11 791	5 208	1 383	1 456	19 838	4 526	17 293	41 657	41 899	
Mikkeli .....	31 252	1 740	174	3 633	36 798	1 472	67 588	105 858	83 102	
Nokia .....	7 428	—	—	13	7 441	318	54	7 813	18 243	

1	2	3	4	5	6	7	8	9	10
Nurmes .....	3 965	1 613	36	281	5 895	273	23 313	29 481	25 929
Oulu, Postikonttori — Postkontoret .....	70 134	1 631	84 623	20 444	176 832	30	—	176 862	167 821
Oulu, Lennätinkonttori — Telegrafkontoret ..	1 191	—	—	—	1 191	14 200	167 749	183 140	72 215
Perniö kk. ....	1 896	1 168	—	5.7	3 069	151	5 594	8 814	11 244
Pieksämäki .....	9 444	2 726	—	1 485	13 654	432	26 188	40 275	45 416
Pori .....	46 081	3 626	1 051	7 795	58 554	7 555	87 855	153 964	115 062
Raahe .....	5 224	1 181	—	237	6 642	705	4 567	11 915	13 971
Rauma .....	18 223	2 096	—	701	21 020	2 111	31 797	54 928	48 800
Riihimäki .....	15 568	662	—	572	16 802	1 621	20 057	38 480	41 030
Rovaniemi .....	27 668	3 517	77 255	6 705	115 145	2 242	103 441	220 828	190 367
Salo .....	13 072	6 247	—	1 432	20 750	832	17 851	39 434	44 954
Savonlinna .....	19 061	2 909	2 974	2 627	27 571	1 118	68 916	97 606	73 423
Seinäjoki .....	18 685	795	45 208	1 793	66 480	1 119	66 787	134 387	104 360
Sodankylä .....	2 962	1 292	6 905	643	11 801	173	12 473	24 447	19 365
Tampere, Postikonttori — Postkontoret .....	164 510	6 950	40 527	27 339	239 326	655	1 670	241 651	250 081
Tampere, Lennätinkonttori — Telegrafkontoret	—	—	—	—	—	15 399	197 312	212 712	90 573
Toijala .....	7 849	1 046	0.6	1 544	10 439	327	47 512	58 278	63 507
Tornio .....	10 531	1 281	—	185	11 997	959	50 969	63 924	56 292
Turku, Postikonttori — Åbo, Postkontoret ..	159 092	4 154	29 443	20 349	213 037	247	—	213 284	246 744
Turku, Lennätinkonttori — Åbo, Telegrafkontoret	3 417	—	—	36	3 453	17 827	217 916	239 197	109 637
Uusikaupunki .....	4 904	708	—	686	6 298	626	9 802	16 726	17 701
Vaasa — Vasa .....	72 773	3 058	32 491	24 963	133 286	6 839	85 467	225 592	153 995
Valkeakoski .....	11 890	533	9.7	959	13 391	1 213	556	15 161	23 822
Vammala .....	7 429	1 334	—	2 449	11 211	258	6 917	18 386	15 927
Varkaus .....	13 379	2 652	32	493	16 557	827	38 985	56 369	44 159
Vuoksenniska .....	5 234	1 435	—	94	6 762	90	—	6 852	13 726
Äänekoski .....	5 010	459	84	635	6 188	338	46 511	53 037	34 614
<b>Toimistot — Expeditioner</b>									
Ahlainen .....	491	231	—	48	771	16	—	787	1 849
Aitoo .....	739	—	—	34	773	26	—	799	1 816
Alajärvi .....	1 563	1 492	—	36	3 091	42	—	3 133	5 334
Alapitkä .....	353	508	—	1.5	862	—	—	862	2 135
Alastaro .....	1 059	175	—	48	1 281	32	—	1 313	4 380
Alavieska .....	868	246	—	39	1 153	21	—	1 174	2 667
Alavus as. ....	1 742	186	—	47	1 975	38	—	2 013	3 928
Alavus kk. ....	2 338	504	—	106	3 449	60	—	3 509	4 699
Anttola .....	647	200	—	41	888	18	—	907	3 053
Artjärvi .....	574	846	—	17	1 438	28	—	1 466	2 889
Aura .....	777	1 148	—	45	1 971	38	—	2 008	5 291
Björkboda .....	900	—	—	44	945	28	—	973	1 148
Bromarf .....	602	—	—	34	636	34	—	670	1 954
Dalsbruk — Taalintehdas .....	1 322	404	67	56	1 849	137	—	1 986	6 160
Degerby .....	582	219	—	1.7	803	122	6 365	7 289	7 082
Dragsfjärd .....	597	—	—	40	637	38	—	675	1 932
Elinmäki .....	1 384	1 155	—	54	2 592	40	—	2 632	5 853
Enonkoski .....	668	101	—	—	769	16	—	786	1 921
Enontekiö .....	398	146	—	48	592	—	—	592	1 582
Espoo — Esbo .....	2 098	94	—	0.4	2 193	14	—	2 207	2 535
Esse .....	967	84	—	48	1 099	25	—	1 124	1 320
Eura .....	1 414	54	—	50	1 518	31	—	1 549	3 298
Eurajoki .....	790	514	—	33	1 337	27	—	1 364	3 133
Evijärvi .....	710	850	—	48	1 607	42	—	1 649	2 436
Fiskars — Fiskari .....	1 267	2 008	—	45	3 320	50	—	3 370	5 214
Forsby säg — Koskenkylän saha .....	318	327	—	9.3	654	15	—	669	1 990
Grankulla — Kauniainen .....	2 786	698	—	67	3 550	118	—	3 668	8 589
Haapajärvi .....	3 971	395	—	41	4 407	87	—	4 494	7 116
Haapakoski as. ....	473	169	—	1.2	643	—	—	643	1 107
Haapavesi .....	2 389	892	—	48	3 329	71	—	3 399	4 780
Hailuoto .....	491	—	—	43	534	21	—	555	1 430
Hajala .....	353	—	—	0.2	353	—	—	353	1 380
Halla .....	421	152	—	46	619	6.8	—	626	2 672
Halli .....	1 055	—	—	51	1 105	38	—	1 143	1 582
Hammaslahti .....	851	647	—	0.7	1 499	14	—	1 512	3 129
Hankasalmi .....	1 304	604	—	47	1 955	34	—	1 989	4 337
Hankasalmi as. ....	1 102	740	—	66	1 908	25	—	1 933	4 130
Harjavalta .....	2 889	1 909	—	51	4 849	109	—	4 958	6 195

Taulu 5

Tabell 5

	1	2	3	4	5	6	7	8	9	10
Harju .....		517	—	—	—	517	—	—	517	496
Hartola .....		1 455	946	—	53	2 454	41	—	2 495	5 459
Harviala .....		1 128	—	—	0.3	1 128	20	—	1 148	1 204
Hauho .....		1 334	108	—	61	1 502	48	—	1 551	2 750
Haukipudas as. ....		759	560	—	37	1 355	28	—	1 383	2 813
Haukivuori .....		1 209	247	—	1.7	1 458	57	—	1 515	2 964
Heinävesi .....		1 332	1 416	—	7.9	2 755	28	—	2 783	6 171
Herrala .....		419	182	—	9.7	611	11	—	621	1 796
Hietanen .....		507	7.2	—	0.2	515	—	—	515	1 080
Hikiä .....		788	119	—	36	943	20	—	963	2 998
Himanka .....		835	206	—	49	1 091	26	—	1 117	2 230
Hindhår — Hinthaara .....		693	847	—	61	1 601	29	—	1 630	3 290
Hirsilä .....		576	—	—	0.2	577	—	—	577	864
Hirvensalmi .....		960	646	—	48	1 654	26	—	1 680	4 891
Honkajoki .....		1 062	299	—	36	1 397	44	—	1 441	2 314
Houtskär .....		560	195	—	46	801	42	—	843	3 342
Humppila .....		1 371	384	—	0.2	1 755	39	—	1 794	3 323
Huopalahti — Hoplaks .....		2 190	—	—	73	2 263	34	—	2 297	5 002
Huutokoski .....		320	—	—	0.4	320	6.9	—	327	1 157
Huutotöyry .....		253	158	—	48	459	9.8	—	468	1 270
Hyrylä .....		1 643	127	—	60	1 830	42	—	1 873	3 450
Hyrnsalmi .....		1 884	350	6.8	320	2 561	—	—	2 561	5 851
Hämeenkyrö .....		1 148	782	—	52	1 982	40	—	2 022	3 883
Härmä .....		933	—	—	49	983	11	—	994	2 119
Ii .....		1 423	897	—	63	2 383	40	—	2 424	4 328
Ii.as. ....		566	337	—	0.2	903	—	—	903	2 727
Iisvesi .....		1 079	117	—	4.2	1 200	—	—	1 200	2 242
Iittala .....		1 845	66	—	11	1 922	29	—	1 951	2 093
Ikaalinen .....		2 351	555	—	62	2 969	93	—	3 062	5 599
Ilmajoki .....		3 238	58	—	263	3 559	69	—	3 628	5 227
Imatra .....		877	—	—	0.2	878	—	—	878	1 527
Inari .....		752	107	—	88	947	48	—	995	3 240
Ingå .....		780	764	—	39	1 582	68	—	1 650	4 684
Inha .....		473	300	—	0.1	773	23	—	796	1 951
Inkeroinen .....		3 905	1 374	—	63	5 343	112	—	5 455	9 401
Isojoki .....		982	1 227	—	0.7	2 209	27	—	2 236	2 843
Isokyrö .....		1 263	197	—	64	1 524	42	—	1 566	2 466
Ivalo .....		2 534	428	6 244	611	9 817	271	11 307	21 396	16 048
Jaala .....		528	376	26	39	969	12	—	981	1 964
Jalasjärvi .....		2 167	2 013	—	51	4 230	53	—	4 283	6 382
Jalasto .....		362	898	—	48	1 309	16	—	1 324	2 409
Jeppo — Jepua .....		804	171	—	39	1 014	27	—	1 041	1 976
Jokela .....		1 841	558	—	74	2 472	55	—	2 527	6 306
Jokioinen .....		2 140	619	—	68	2 827	56	—	2 883	5 294
Joroinen .....		1 600	474	—	124	2 198	31	—	2 228	4 653
Joutsa .....		1 789	1 506	—	4.2	3 299	45	—	3 344	6 638
Joutseno .....		2 309	725	—	24	3 058	100	—	3 158	6 231
Juankoski .....		1 425	197	—	112	1 735	55	—	1 790	4 911
Jurva .....		1 500	1 137	—	51	2 689	38	—	2 727	4 633
Juuka .....		2 036	2 278	13	48	4 375	47	—	4 422	8 349
Juva .....		2 097	1 423	—	45	3 565	46	—	3 612	6 721
Jylhämä .....		784	20	—	24	827	35	—	862	1 318
Jämijärvi .....		948	153	—	39	1 140	25	—	1 164	2 534
Jämsänkoski .....		2 890	272	—	59	3 220	71	—	3 291	4 459
Järvelä .....		1 246	561	—	49	1 856	36	—	1 892	4 250
Järvenpää .....		7 970	285	—	247	8 502	210	—	8 712	10 497
Kaamanen .....		260	554	90	54	957	—	—	957	2 143
Kaavi .....		1 499	1 249	3.1	103	2 855	28	—	2 883	4 792
Kainasto .....		622	173	—	0.1	795	7.8	—	803	1 482
Kaipainen .....		488	207	—	0.7	696	13	—	708	2 740
Kalajoki .....		2 599	675	—	34	3 309	88	—	3 397	5 222
Kalanti .....		451	58	—	36	544	14	—	558	1 697
Kallbäck .....		518	293	—	48	859	34	—	892	2 952
Kaltimo .....		1 966	1 231	—	3.5	3 200	19	—	3 219	5 900
Kalvitsa .....		363	61	—	—	424	—	—	424	1 205
Kangasala .....		2 626	1 486	—	496	4 608	111	—	4 719	6 249
Kangaslampi .....		522	314	—	40	876	13	—	890	2 501



	1	2	3	4	5	6	7	8	9	10
Martinniemi .....	1 063	—	—	—	57	1 120	27	—	1 148	1 578
Matinkylä — Mattby .....	1 038	435	—	—	55	1 528	15	—	1 543	4 128
Matku .....	610	385	—	—	1.0	996	22	—	1 019	2 679
Maunula — Mänsas .....	3 572	—	—	—	88	3 660	56	—	3 715	4 939
Mellilä .....	909	339	—	—	1.4	1 250	—	—	1 250	2 818
Merikarvia .....	1 468	634	—	1.5	66	2 168	47	—	2 216	4 197
Messukylä .....	1 173	—	—	—	51	1 224	24	—	1 248	4 730
Miehikkälä .....	721	413	—	—	54	1 188	19	—	1 207	3 259
Mommila .....	417	232	—	—	8.7	657	—	—	657	1 624
Mouhijärvi .....	689	773	—	—	50	1 512	26	—	1 538	3 967
Muhos .....	2 859	1 443	—	—	79	4 381	87	—	4 468	5 253
Multia .....	1 053	111	—	—	43	1 207	25	—	1 232	3 319
Munsala .....	417	522	—	—	3.5	943	33	—	975	2 258
Muonio .....	1 546	1 357	5 976	—	648	9 528	228	7 761	17 517	15 902
Muurame .....	633	—	—	—	41	673	15	—	689	1 550
Muuruvesi .....	725	206	—	—	48	978	30	—	1 008	2 143
Myllykoski .....	4 169	216	—	4.1	418	4 807	118	22	4 947	8 298
Myllymäki .....	1 453	349	—	1.2	46	1 849	33	—	1 882	4 401
Mynämäki .....	1 546	792	—	—	51	2 389	43	—	2 432	5 761
Myrskylä — Mörskom .....	700	275	—	—	50	1 025	31	—	1 057	2 490
Mäntsälä .....	2 810	1 833	—	—	54	4 696	80	—	4 776	6 992
Mänttä .....	6 347	444	—	—	241	7 032	159	—	7 191	9 433
Mäntyharju .....	564	—	—	—	42	607	12	—	618	1 454
Mäntyharju as. ....	3 066	1 750	—	—	76	4 891	65	—	4 956	9 114
Mäntyluoto .....	2 212	—	—	—	2.2	2 214	—	—	2 214	1 686
Naantali .....	5 172	894	—	—	103	6 170	194	—	6 364	9 977
Nagu — Nauvo .....	810	271	—	—	45	1 126	46	—	1 172	4 923
Nakkila .....	1 531	418	—	—	0.2	1 949	37	—	1 986	3 330
Nickby — Nikkilä .....	2 033	8.1	—	—	71	2 112	78	—	2 190	3 772
Niinisalo .....	1 575	89	—	—	0.6	1 665	—	—	1 665	1 743
Nilsjä .....	1 927	2 438	—	—	72	4 437	50	—	4 486	9 144
Nivala .....	2 633	1 374	—	—	4.6	4 011	73	—	4 084	7 717
Noormarkku .....	1 111	277	—	—	45	1 434	32	—	1 466	3 724
Nousiainen .....	614	538	—	—	40	1 193	21	—	1 214	4 457
Nummela .....	1 246	157	—	—	44	1 448	58	—	1 506	3 220
Nummi .....	804	—	—	—	37	841	17	—	858	1 620
Nuojua .....	260	517	—	—	—	777	—	—	777	1 010
Nuoramoinen .....	400	90	—	—	37	527	13	—	540	1 643
Nurmijärvi .....	1 482	477	—	—	42	2 000	48	—	2 049	2 106
Nurmo .....	742	—	—	—	0.6	743	15	—	758	1 205
Nykarleby .....	2 541	255	—	—	116	2 913	161	—	3 074	4 967
Närpes .....	1 644	663	—	—	6.8	2 315	66	—	2 381	3 264
Närpes st. ....	433	447	—	—	45	925	15	—	940	1 504
Oitti .....	1 483	61	—	—	38	1 582	41	—	1 623	3 311
Ojakkala .....	611	—	—	—	1.4	612	—	—	612	1 290
Oksava .....	508	—	—	—	—	508	—	—	508	1 098
Oravais — Oravainen .....	599	608	—	—	6.6	1 213	24	—	1 237	3 037
Oravaisfabrik — Oravaistentehdas .....	782	—	—	—	54	837	24	—	861	1 202
Orimattila .....	4 406	1 506	—	—	59	5 971	171	—	6 142	8 785
Oripää .....	750	280	—	—	45	1 074	18	—	1 093	2 523
Orismala as. ....	593	152	—	—	—	745	—	—	745	1 435
Orivesi .....	2 875	609	—	—	84	3 567	89	—	3 656	5 926
Orivesi as. ....	1 369	1 060	—	—	2.1	2 431	—	—	2 431	4 746
Otalampi .....	339	352	—	—	0.7	692	19	—	711	1 854
Otava .....	1 006	57	—	—	0.2	1 063	—	—	1 063	2 365
Oulainen .....	4 425	2 271	1 505	—	56	8 257	151	—	8 409	9 072
Oulunkylä — Aggelby .....	923	—	—	—	74	997	21	—	1 018	3 642
Outokumpu .....	4 299	1 028	—	—	482	5 809	137	—	5 946	9 373
Paavola .....	661	242	—	—	—	903	16	—	919	1 286
Padasjoki .....	1 474	2 649	—	—	50	4 173	63	—	4 235	6 839
Paimio .....	2 219	828	—	—	40	3 087	81	—	3 169	4 870
Pakila — Baggböle .....	1 623	—	—	—	86	1 709	30	—	1 740	6 898
Paltamo .....	1 323	738	—	—	28	2 088	35	—	2 123	5 071
Panelia as. ....	254	539	—	—	0.0	793	—	—	793	1 828
Pankakoski .....	1 024	12	—	—	36	1 072	11	—	1 083	1 897
Pargas — Parainen .....	5 227	—	—	—	73	5 299	188	—	5 488	10 092
Parikkala .....	2 050	932	—	—	1.8	2 985	57	—	3 041	5 358
Parkano .....	3 279	1 071	—	0.4	251	4 601	84	—	4 684	7 582

Taulu 5

Tabell 5

1	2	3	4	5	6	7	8	9	10
Parola .....	2 061	136	—	10	2 207	33	—	2 241	3 439
Pateniemi .....	772	358	—	36	1 166	7.8	—	1 174	1 627
Patokoski .....	301	1 290	10	77	1 678	—	—	1 678	3 430
Peipohja .....	853	105	—	39	996	12	—	1 008	2 871
Pelkosenniemi .....	854	277	—	0.1	1 132	—	—	1 132	2 083
Pello .....	2 279	917	0.4	730	3 926	—	—	3 926	5 278
Peltosalmi .....	461	281	—	—	742	—	—	742	2 269
Perho .....	525	793	—	70	1 387	20	—	1 407	2 395
Perniö .....	773	575	—	12	1 360	17	—	1 377	3 701
Pertunmaa .....	590	820	—	36	1 447	14	—	1 461	2 835
Peräseinäjoki .....	1 170	981	41	47	2 240	27	—	2 267	4 420
Petäjäsken Voimalaitos .....	1 603	1 321	—	61	2 985	86	—	3 071	2 286
Petäjävesi .....	1 277	688	—	132	2 097	24	—	2 120	5 115
Pielavesi .....	1 896	2 438	—	65	4 399	68	—	4 467	8 196
Pihlajavesi .....	616	306	—	1.0	923	—	—	923	3 669
Pihlava .....	1 201	47	—	45	1 293	38	—	1 331	2 711
Pihtipudas .....	1 861	1 519	—	4.0	3 384	74	—	3 459	4 897
Piikkiö .....	1 245	—	—	2.3	1 247	—	—	1 247	2 314
Piippola .....	500	709	—	48	1 258	17	—	1 274	3 125
Pinjainen — Billnäs .....	906	—	—	25	931	7.9	—	939	1 340
Pitkälähti .....	375	37	—	1.3	413	—	—	413	1 020
Pitäjänmäki — Sockenbacka .....	4 744	—	—	0.5	4 745	39	—	4 783	5 060
Pohjankuru — Skuru .....	945	62	—	0.9	1 008	—	—	1 008	2 062
Polvijärvi .....	1 373	1 343	—	54	2 770	31	—	2 800	5 417
Pomarkku .....	859	330	—	42	1 231	18	—	1 249	4 092
Porokylä .....	1 959	27	—	51	2 038	21	—	2 059	4 572
Posio .....	1 180	662	78	77	1 997	—	—	1 997	3 328
Pudasjärvi .....	2 563	2 824	1 558	268	7 213	—	—	7 213	10 787
Puhos .....	393	696	—	48	1 136	11	—	1 148	2 975
Puistola — Fastböle .....	646	—	—	49	694	23	—	718	2 733
Pukinmäki — Boxbacka .....	1 148	—	—	1.5	1 150	14	—	1 164	2 334
Pukkila .....	616	205	—	38	859	22	—	881	2 193
Pulkkila .....	628	378	15	1.6	1 024	16	—	1 040	1 897
Punkaharju .....	789	—	—	35	825	—	—	825	1 155
Punkalaidun .....	1 443	719	—	64	2 226	36	—	2 262	5 067
Punkasalmi .....	886	116	—	29	1 030	4.5	—	1 035	1 810
Puolanka .....	1 511	551	—	64	2 127	44	—	2 170	5 443
Pusula .....	774	191	—	33	998	37	—	1 035	2 792
Putikko .....	603	275	—	1.1	879	—	—	879	1 815
Puumala .....	1 689	—	—	45	1 734	31	—	1 765	4 151
Pyhtää — Pyttis .....	627	—	—	48	676	18	—	694	1 456
Pyhäjoki .....	671	695	—	52	1 418	24	—	1 442	2 239
Pyhäntö .....	297	83	—	36	415	11	—	427	1 390
Pyhäsalmi .....	2 721	881	650	315	4 567	64	—	4 631	5 512
Pykänmäki .....	532	360	—	36	928	7.8	—	935	2 744
Pälkäne .....	1 551	359	—	48	1 959	52	—	2 012	4 435
Pännäinen — Bennäs .....	425	698	—	1.5	1 125	15	—	1 140	1 975
Päntäne .....	657	70	—	0.6	727	25	—	752	2 421
Pörtom .....	801	102	—	48	951	21	—	972	1 080
Raippo .....	215	359	—	0.8	575	—	—	575	1 759
Raisio as. ....	3 399	929	—	1.6	4 329	37	—	4 366	3 736
Rajakoski 1. 1.—30. 6. ....	337	—	14	11	361	—	—	361	327
Rajamäki .....	1 888	171	—	2.7	2 062	33	—	2 095	3 847
Rantasalmi .....	1 761	720	—	45	2 526	38	—	2 564	5 546
Rantsila .....	860	375	—	47	1 283	24	—	1 307	1 992
Ranua .....	1 060	798	77	—	1 935	29	—	1 964	3 695
Rasivaara .....	568	42	—	45	655	0.3	—	655	1 690
Raudaskylä .....	1 068	—	—	—	1 068	19	—	1 087	1 520
Rauha .....	768	1 141	—	0.4	1 910	—	—	1 910	1 928
Rautalampi .....	2 017	829	—	45	2 891	55	—	2 946	5 163
Rautavaara .....	1 053	57	—	48	1 158	9.1	—	1 167	2 219
Reisjärvi .....	1 100	416	—	140	1 656	29	—	1 685	1 817
Rekola — Räckhals .....	722	—	—	28	750	17	—	767	2 477
Renko .....	649	190	—	59	898	17	—	915	2 539
Reposaari .....	932	—	—	62	1 045	92	—	1 137	3 576
Riistavesi .....	629	145	—	54	828	14	—	842	2 156
Ristiina .....	749	437	—	46	1 232	27	—	1 259	3 319

Taulu 5

Tabell 5

1	2	3	4	5	6	7	8	9	10
Ristijärvi .....	1 003	152	—	87	1 243	26	—	1 268	3 241
Ruhtinansalmi .....	419	52	—	46	516	11	—	527	1 580
Runni .....	362	208	—	—	570	—	—	570	1 798
Ruokolahti .....	1 291	974	—	102	2 367	29	—	2 396	7 090
Ruovesi .....	2 030	1 162	—	55	3 246	77	—	3 323	6 981
Ruukki .....	1 169	270	—	40	1 480	50	—	1 530	2 873
Ryttylä .....	1 023	91	—	0.4	1 114	—	—	1 114	2 061
Rääkkylä .....	683	285	—	46	1 014	18	—	1 032	2 329
Röykkä as. ....	222	1 432	—	2.6	1 656	55	—	1 711	1 909
Saarijärvi .....	4 086	2 220	19	120	6 445	115	—	6 561	9 305
Sahalahti .....	1 080	996	—	111	2 187	38	—	2 225	4 233
Salla .....	1 377	874	263	1.1	2 515	76	—	2 591	3 295
Sauvo .....	1 095	374	—	48	1 516	51	—	1 567	5 201
Savio .....	1 190	—	—	0.6	1 191	28	—	1 219	2 005
Savitaipale .....	1 320	817	—	22	2 160	44	—	2 204	6 742
Savonranta .....	890	261	—	48	1 198	17	—	1 215	2 788
Savukoski .....	434	483	3.8	357	1 278	—	—	1 278	2 364
Selänpää .....	448	578	—	1.3	1 027	—	—	1 027	1 582
Sieppijärvi .....	754	386	17	53	1 209	33	—	1 242	2 684
Sievi .....	854	734	—	93	1 682	16	—	1 698	3 435
Sievi kk. ....	594	702	—	42	1 338	31	—	1 370	2 079
Siikainen .....	779	865	4.6	56	1 704	29	—	1 733	3 202
Siikajoki .....	438	94	—	48	580	10	—	590	1 566
Siilinjärvi .....	1 915	1 245	—	63	3 223	56	—	3 279	4 835
Siltakylä — Broby .....	579	444	—	35	1 058	17	—	1 075	3 137
Simo as. ....	696	829	3.5	60	1 588	22	—	1 610	3 317
Simpele .....	1 931	362	—	40	2 333	55	—	2 388	4 917
Sippola .....	685	566	—	45	1 296	20	—	1 316	2 287
Siuro .....	1 776	595	—	46	2 417	49	—	2 467	4 223
Sjundeå — Siuntio .....	661	158	—	49	868	35	—	903	2 156
Soini .....	1 015	214	—	47	1 276	15	—	1 292	2 280
Somerniemi .....	371	86	—	0.1	456	12	—	468	1 528
Somero .....	3 464	761	—	56	4 282	103	—	4 384	7 505
Sonkajärvi .....	833	476	—	35	1 344	18	—	1 362	3 778
Sorsakoski .....	1 552	—	—	49	1 601	21	—	1 622	1 927
Sotkamo .....	3 124	547	3.5	75	3 750	—	—	3 750	6 829
Sukeva .....	709	589	—	3.2	1 301	—	—	1 301	2 160
Sulkava .....	1 904	847	—	113	2 864	45	—	2 910	5 722
Sumiainen .....	583	114	—	36	733	16	—	749	2 116
Sunila .....	1 304	189	—	1.4	1 494	46	39	1 580	5 154
Suodenniemi .....	650	145	—	49	844	19	—	863	2 197
Suolahti .....	3 248	378	—	52	3 678	59	—	3 737	5 785
Suomenniemi .....	490	104	—	47	642	11	—	652	1 973
Suomussalmi .....	1 534	359	146	25	2 064	—	—	2 064	5 203
Suonenjoki .....	4 170	441	44	30	4 685	104	—	4 789	7 985
Svartå — Mustio .....	494	—	—	0.1	494	31	—	525	1 321
Sydänmaa as. ....	206	240	—	—	446	—	—	446	1 034
Sysmä .....	2 685	745	—	49	3 479	79	—	3 558	6 771
Syvänniemi .....	423	55	—	35	513	10	—	523	1 458
Säkylä .....	1 714	472	—	82	2 267	37	—	2 305	4 278
Särkisalmi .....	653	—	—	46	699	18	—	717	2 830
Säynätsalo .....	2 045	—	—	54	2 099	35	—	2 134	3 786
Taavetti .....	1 662	509	—	51	2 222	41	—	2 263	6 662
Tainionkoski .....	4 428	—	—	98	4 526	63	—	4 590	7 216
Taipalsaari .....	651	442	—	45	1 137	37	—	1 175	3 522
Taivalkoski .....	1 445	1 210	88	85	2 829	—	—	2 829	5 345
Taivassalo .....	750	18	—	2.5	770	13	—	783	1 693
Tammela .....	820	885	—	50	1 755	27	—	1 782	4 013
Tapanila — Mosabacka .....	3 431	—	—	81	3 512	44	—	3 556	5 470
Teijo .....	553	246	—	39	837	31	—	868	1 607
Tenala — Tenhola .....	737	—	—	55	792	48	—	840	1 892
Terjärv .....	850	275	—	26	1 151	26	—	1 177	1 860
Tervajoki .....	1 179	—	—	1.6	1 181	24	—	1 205	1 604
Tervakoski .....	2 429	—	—	78	2 508	43	—	2 551	3 402
Tervo .....	981	235	—	49	1 265	24	—	1 289	3 005
Tervola .....	835	535	—	56	1 425	23	—	1 449	4 230
Teuva .....	2 364	1 320	—	49	3 733	44	—	3 777	5 921
Tikkakoski .....	2 018	16	—	47	2 081	85	—	2 166	2 523
Tikkurila — Dickursby .....	6 303	599	—	518	7 420	78	—	7 498	7 661
Tohmajärvi .....	1 463	217	—	40	1 720	43	—	1 764	2 855

Taulu 5

1	2	3	4	5	6	7	8	9	10
Tohmajärvi as. ....	1 036	871	—	0.8	1 908	29	—	1 937	4 421
Toholampi .....	943	1 102	—	51	2 096	33	—	2 129	2 707
Toivala .....	301	—	—	0.3	302	—	—	302	730
Tuomioja .....	199	—	—	—	199	—	—	199	913
Turenki .....	3 166	892	—	25	4 084	68	—	4 152	5 022
Turtola .....	360	276	—	0.2	637	—	—	637	1 162
Tuupovaara .....	768	1 415	—	36	2 219	24	—	2 243	3 720
Tuuri .....	658	170	—	46	874	13	—	886	2 045
Tuusniemi .....	1 164	1 101	—	52	2 318	31	—	2 349	4 854
Tyrnävä .....	875	197	—	42	1 114	30	—	1 144	2 814
Tyrvää 1. 1.—31. 1. ....	175	—	—	0.1	175	0.9	—	176	300
Tähtelä — Täkter .....	236	39	—	0.1	276	—	—	276	827
Törnävä .....	1 329	—	—	15	1 343	12	—	1 355	1 128
Töysä kk. ....	814	260	—	44	1 119	27	—	1 146	1 790
Uimaharju .....	901	1 097	—	2.8	2 001	24	—	2 025	4 265
Ulvila .....	2 154	212	—	1.0	2 367	27	—	2 394	2 503
Urjala .....	1 943	2 770	—	72	4 784	87	—	4 871	10 539
Utajärvi .....	1 858	707	—	48	2 614	59	—	2 673	4 356
Utsjoki .....	234	65	268	27	594	23	—	616	2 161
Utti .....	534	43	—	0.4	577	—	—	577	1 732
Uukuniemi .....	205	361	—	40	607	7.4	—	614	1 459
Uurainen .....	827	315	0.2	1.8	1 144	24	—	1 168	2 926
Uusikylä .....	1 027	1 240	—	28	2 294	26	—	2 320	4 188
Uusi-Värtsilä .....	820	682	—	0.3	1 502	—	—	1 502	2 705
Vaajakoski .....	2 903	824	—	61	3 788	52	—	3 839	6 996
Vaala .....	799	616	2.8	46	1 463	26	—	1 489	3 563
Vainikkala .....	808	—	—	108	917	14	—	931	1 195
Valtimo kk. ....	959	842	—	0.3	1 802	28	—	1 830	4 225
Vampula .....	711	270	10	33	1 023	13	—	1 036	2 892
Varpaisjärvi .....	952	484	—	39	1 476	27	—	1 503	2 745
Vesanto .....	1 158	785	—	37	1 980	64	—	2 044	3 752
Vesilahti .....	541	651	—	34	1 226	19	—	1 245	3 321
Veteli .....	620	1 877	—	45	2 542	53	—	2 595	3 546
Vieki .....	426	162	—	43	631	5.2	—	636	2 223
Vieremä .....	1 062	541	—	36	1 639	24	—	1 662	3 096
Vierumäki .....	182	226	—	39	447	5.2	—	452	1 556
Vihanti .....	812	16	—	38	866	19	—	885	1 429
Vihtavuori .....	804	—	—	0.2	805	9.6	—	814	1 060
Vihti .....	2 303	165	—	252	2 720	54	—	2 774	4 261
Viiala .....	2 987	70	—	208	3 265	97	—	3 363	5 923
Viinijärvi .....	907	593	—	46	1 546	33	—	1 579	3 631
Viitasaari .....	3 195	2 465	95	1.1	5 756	101	—	5 857	9 093
Viljakkala .....	645	1 732	—	46	2 422	32	—	2 453	5 795
Vilppula .....	2 419	1 327	—	120	3 866	67	—	3 934	10 585
Vimpeli .....	1 336	348	1 484	84	3 252	37	—	3 288	3 031
Vinkkilä .....	932	1 661	—	51	2 644	60	—	2 704	7 341
Virkkala — Virkby .....	3 266	—	—	83	3 349	105	—	3 454	5 175
Virolahti .....	1 367	146	—	49	1 562	52	—	1 614	3 349
Virrat .....	3 536	1 251	1.6	48	4 837	62	—	4 899	9 302
Virtasalmi .....	538	252	—	48	838	10	—	848	1 719
Visuvesi .....	589	134	—	43	766	36	—	803	2 513
Voikka .....	2 694	156	—	64	2 914	91	37	3 042	11 966
Voikoski .....	551	147	—	0.3	699	—	—	699	1 124
Voltti .....	845	224	—	46	1 114	20	—	1 134	1 982
Vuokatti .....	547	477	—	—	1 024	—	—	1 024	2 570
Vähäkyrö .....	1 428	139	—	56	1 623	31	—	1 654	1 610
Vääksy .....	1 398	843	—	50	2 292	60	—	2 352	5 383
Vörä — Vöyri .....	1 533	259	—	52	1 844	37	—	1 881	3 348
Ykspihlaja — Yxpila .....	1 212	—	—	0.6	1 212	21	—	1 233	2 244
Ylihärmä .....	2 153	827	—	42	3 021	37	—	3 058	2 409
Ylistaro as. ....	634	335	—	1.5	971	—	—	971	2 354
Ylistaro kk. ....	1 302	673	—	48	2 023	35	—	2 057	3 161
Ylitornio .....	2 154	1 649	—	3.2	3 806	50	—	3 855	5 648
Ylivieska .....	4 021	395	—	518	4 934	114	—	5 047	8 599
Ylämaa .....	492	157	—	36	685	12	—	697	1 948
Yläne .....	889	222	—	46	1 157	31	—	1 188	3 056
Ylöjärvi .....	861	540	—	48	1 448	27	—	1 474	2 579
Ypjä .....	963	18	—	40	1 021	27	—	1 048	2 457
Ypjä as. ....	248	59	—	0.9	308	—	—	308	612
Yttermark .....	672	—	—	4.2	676	22	—	698	1 189

1	2	3	4	5	6	7	8	9	10
Toimipaikat Anstalter	Tulot Inkomster								Menot Utgifter
	Postiliikenne Posttrafiken					Lennätin- ja radio- liikenne Telegraf- och radio- trafiken	Puhelin- liikenne Telefon- trafiken	Yhteensä Summa	
	Postimerkit ja -leimat Frankotecken och frankostämplat		Posti- auto- liikenne Postbuss- trafiken	Muut postitulot Andra post- inkomster	Yhteensä Summa				
	ylitoimi- paikassa vid den över- ordnade anstalten	alitoimi- paikoissa vid under- ordnade anstalter							
1 000 mk									
Äetsä .....	1 265	366	—	30	1 661	61	—	1 722	2 898
Ähtäri .....	2 332	648	—	52	3 032	50	—	3 083	7 317
Ämmänsaari .....	2 185	1 132	5 105	280	8 702	83	—	8 785	9 805
Övermark .....	874	107	—	53	1 035	31	—	1 066	2 013
<b>Lennätin- ja puhelinpiirien piirikonttorit Telegraf- och telefondistriktens distriktskontor</b>									
Ahvenanmaan lpp:n piirikonttori	—	—	—	—	—	—	1.9	1.9	6 155
Ålands ttd:s distriktskontor .....	—	—	—	—	—	—	—	—	—
Helsingin lpp:n piirikonttori	—	—	—	69	69	—	1 126	1 195	157 893
Helsingfors ttd:s distriktskontor .....	—	—	—	—	—	—	—	—	—
Jyväskylän lpp:n piirikonttori	—	—	—	130	130	—	513	642	77 628
Jyväskylä ttd:s distriktskontor .....	—	—	—	—	—	—	—	—	—
Kuopion lpp:n piirikonttori	—	—	—	—	—	—	294	294	69 451
Kuopio ttd:s distriktskontor .....	—	—	—	—	—	—	—	—	—
Mikkelin lpp:n piirikonttori	—	—	—	51	51	—	1 445	1 496	144 467
S:t Michels ttd:s distriktskontor .....	—	—	—	—	—	—	—	—	—
Oulun lpp:n piirikonttori	—	—	—	—	—	—	503	503	55 316
Uleåborgs ttd:s distriktskontor .....	—	—	—	—	—	—	—	—	—
Rovaniemen lpp:n piirikonttori	—	—	—	174	174	—	2 863	3 037	88 095
Rovaniemi ttd:s distriktskontor .....	—	—	—	—	—	—	—	—	—
Tampereen lpp:n piirikonttori	—	—	—	60	60	—	839	899	32 509
Tammerfors ttd:s distriktskontor .....	—	—	—	—	—	—	—	—	—
Turun lpp:n piirikonttori	—	—	—	—	—	—	481	481	45 136
Åbo ttd:s distriktskontor .....	—	—	—	—	—	—	—	—	—
Vaasan lpp:n piirikonttori	—	—	—	—	—	—	109	109	30 559
Vasa ttd:s distriktskontor .....	—	—	—	—	—	—	—	—	—
<b>Kaukokaapelityömaan konttori Kontoret för fjärrkabelarbeten .....</b>	—	—	—	—	—	—	11	11	18 499
<b>Nummelan radioasema Nummela radiostation .....</b>	—	—	—	434	434	—	51	484	6 787
<b>Radiohuolto ja -laboratorio Radioservice och radiolaboratorium .....</b>	—	—	—	—	—	—	8.9	8.9	21 596
<b>Yhteensä — Summa</b>	<b>3 401 267</b>	<b>384 053</b>	<b>709 111</b>	<b>667 638</b>	<b>5 162 069</b>	<b>529 748</b>	<b>4 141 993</b>	<b>9 833 809</b>	<b>8 611 077</b>
	<b>3 785 320</b>								
Valtion osuus SPR:n postimerkeistä ym. Statens andel i FRK:s frimärken m.m. ....	34 102	—	—	—	34 102	—	—	34 102	—
Valtion osuus korulomakkeista Statens andel i lyxblanketterna .....	—	—	—	—	—	7 327	—	7 327	—
Posti- ja lennätinhallituksen pääkassa Post- och telegrafstyrelsens huvudkassa ..	51 007	—	13 840	2 619 553	2 684 400	—47 286	40 147	2 677 261	3 211 265
Maasendum toimipaikoissa maksetut posti- vaunuhenkilökunnan palkat Av anstalter i landsorten till personalen vid postkupéerna utbetalade löner .....	—	—	—	—	—	—	—	—	227 614
<b>Kaikkiaan — Totalsumma</b>	<b>3 870 429</b>	<b>722 950</b>	<b>3 287 191</b>	<b>7 880 570</b>	<b>489 789</b>	<b>4 182 140</b>	<b>12 552 500</b>	<b>12 049 956</b>	
Vuonna 1955 — År 1955 .....	3 283 352	610 196	2 913 674	6 807 222	445 982	3 634 943	10 888 146	10 470 773	

### Taulu 6 Postisäästöpankin postisiirto- ja postisäästöliiketehtävät

Taulussa ovat ilmoitetut ainoastaan konttorit ja toimistot. Niiden toimipaikkojen suhteen, joista taulussa on tietoja kahdella rivillä, ilmaisee ensimmäinen rivi kyseellisten toimipaikkojen postisiirto- ja postisäästöliiketehtävät, toinen rivi taas niiden alaisten toimipaikkojen postisiirto- ja postisäästöliiketehtävät.

### Tabell 6 Postsparbankens postgiro- och postsparrörelsegöröml

I tabellen hava endast upptagits kontor och expeditioner. För de av dessa anstalter, vilka i tabellen äga dubbelradiga uppgifter angiver första raden ifrågarande anstaltens postgiro- och postsparrörelsegöröml, andra raden däremot dem underlydande anstaltens postgiro- och postsparrörelsegöröml.

1 Toimipaikat lääneittäin Anstalterna länsvis	2 Postisiirtotehtävät Postgirogöröml						3 Postisäästöliiketehtävät Postsparrörelsegöröml			
	4 Tilillepanot Inbetalningar		5 Tililtäöt Utbetalningar				6 Säästöönpanot Insättningar		7 Säästöstätöt Uttagningar	
			8 Kalkkiaan Totalsumma		9 Niistä lapsilisät Därav barn- bidrag					
	1 000 kpl-st	milj. mk	1 000 kpl-st	milj. mk	1 000 kpl-st	milj. mk	1 000 kpl-st	milj. mk	1 000 kpl-st	milj. mk
<b>Uudenmaan lääni — Nylands län</b>										
<b>Konttorit — Kontor</b>										
Borgå — Porvoo .....	58	5 226.1	45	2 465.0	12	81.3	3.8	69.9	5.0	73.6
	35	497.5	24	378.9	6.3	45.4	2.0	27.8	1.4	21.1
Ekenäs — Tammisaari .....	34	2 364.5	24	1 294.0	5.7	31.0	2.5	39.3	4.2	46.7
Hangö — Hanko .....	29	3 190.5	23	1 462.4	4.4	28.4	4.2	54.8	3.7	49.5
	2.2	18.5	2.0	22.9	0.3	2.2	0.1	2.4	0.2	2.2
Helsinki, Postikonttori — Helsingfors, Postkontoret ..	824	63 347.6	585	9 195.6	119	750.4	170	2 526.3	270	2 950.2
	47	809.8	39	387.1	9.3	63.8	7.5	89.8	6.7	70.1
Helsinki-Kallio — Helsingfors-Berghäll .....	102	5 516.8	105	1 616.0	32	187.3	29	405.9	39	456.7
Helsinki-Töölö — Helsingfors-Töölö .....	182	3 717.5	125	2 209.2	25	161.3	41	609.9	56	614.2
Hyvinkää .....	55	3 195.7	42	1 999.3	14	87.8	7.4	116.5	9.0	127.2
	5.3	37.1	5.2	56.3	1.1	9.0	0.6	5.6	0.5	4.3
Karis — Karjaa .....	21	2 160.7	17	732.4	3.6	23.1	1.4	20.2	2.7	32.0
	2.7	32.0	1.6	15.8	0.2	1.4	0.3	6.1	0.3	4.2
Lohja .....	31	2 804.4	24	1 138.5	5.9	40.4	3.8	62.5	4.0	63.8
Lovisa — Loviisa .....	28	2 765.7	16	1 373.3	3.2	21.3	1.8	28.5	1.9	30.1
	22	278.9	15	274.2	3.9	27.4	1.3	14.3	0.9	13.1
<b>Toimistot — Expeditioner</b>										
Artjärvi .....	5.2	123.6	2.7	106.0	0.8	6.3	0.3	3.6	0.2	4.0
	4.8	29.0	2.6	20.9	0.6	4.4	0.2	2.7	0.2	2.7
Bromarf .....	4.3	92.2	2.9	54.5	0.7	5.2	0.2	1.4	0.1	1.6
Espoo — Esbo .....	11	435.0	9.0	163.4	2.6	17.8	0.9	12.7	1.1	13.9
Fiskars — Fiskari .....	7.1	708.6	3.9	477.3	1.1	7.5	1.0	10.9	0.5	7.9
	6.8	207.8	5.6	111.6	1.8	14.2	0.5	7.0	0.5	7.4
Forsby säg — Koskenkylän saha .....	2.6	355.9	1.9	65.3	0.5	2.9	0.3	4.2	0.1	2.9
	4.5	34.0	2.7	36.2	0.5	3.7	0.4	4.3	0.3	3.1
Grankulla — Kauniainen .....	16	579.5	15	182.8	3.3	23.1	2.1	33.7	2.2	28.6
	6.9	68.8	6.2	59.4	1.3	9.0	0.8	8.1	0.7	8.9
Hindhår — Hinthaara .....	3.5	48.8	3.2	65.4	0.5	3.4	0.4	6.1	0.4	5.8
	8.8	113.5	6.8	75.1	1.6	12.1	0.6	8.7	0.6	9.6
Huopalahti — Hoplaks .....	11	447.9	9.7	148.4	2.5	15.6	2.4	31.8	2.4	26.9
Hyrylä .....	11	251.2	10	318.0	2.3	17.3	1.2	16.5	1.1	13.1
Ingå .....	4.0	230.2	3.7	57.6	0.7	5.2	0.2	2.9	0.1	2.1
	6.3	65.4	5.5	77.2	1.3	8.5	0.4	4.4	0.3	4.1
Jokela .....	11	534.9	8.7	242.2	2.4	17.7	1.2	18.4	1.3	16.4
	7.7	39.5	5.2	52.2	1.3	10.1	0.8	9.0	0.5	6.7
Järvenpää .....	37	1 946.9	31	1 118.4	7.4	51.2	6.3	84.8	6.4	91.6
Kallbäck .....	5.2	76.1	3.8	33.2	1.4	10.0	0.5	8.2	0.4	7.1
	3.9	50.5	2.4	22.5	0.5	4.0	0.2	1.2	0.1	1.4
Karkkila .....	22	1 003.8	20	701.0	5.4	40.2	2.2	35.6	2.3	36.6
Kauklahti — Köklaks .....	9.9	373.3	7.9	80.6	2.0	13.9	1.4	17.6	1.6	18.9
	0.1	1.5	0.0	3.4	—	—	0.0	0.3	0.0	0.2
Kellokoski .....	7.8	108.1	4.2	106.2	1.2	8.6	1.8	22.4	1.1	18.2
	2.0	23.1	1.6	20.6	0.4	3.0	0.2	1.8	0.1	1.0
Kerava .....	24	1 155.4	19	529.3	4.9	34.0	6.3	72.2	5.2	67.5
	4.4	24.5	2.7	30.5	0.5	4.4	0.7	9.7	0.6	9.0
Kirkniemi — Gerknäs .....	3.7	234.8	3.6	35.6	0.9	6.2	0.3	4.2	0.5	7.0

	1	2	3	4	5	6	7	8	9	10	11
Korso .....	19	442.7	14	151.4	3.8	27.1	4.1	44.5	3.1	40.5	
	0.4	2.4	0.3	2.2	—	—	0.0	0.4	0.0	0.2	
Kyrkslätt — Kirkkonummi .....	3.2	27.7	2.7	43.8	0.8	5.5	0.2	4.6	0.2	4.4	
	4.4	42.2	3.0	28.1	0.7	5.0	0.6	6.3	0.4	4.8	
Lapinjärvi — Lapträsk .....	9.1	718.3	4.0	400.0	0.9	6.4	0.3	6.2	0.3	3.5	
	7.0	35.5	5.0	73.4	1.5	10.7	0.6	8.2	0.4	4.7	
Leppävaara — Alberga .....	10	146.7	11	223.3	3.2	22.4	2.3	24.8	1.6	18.9	
	6.1	45.4	5.4	43.5	0.9	6.0	1.1	12.8	1.0	10.4	
Lohja as. — Lojo st. ....	8.6	582.9	7.4	65.5	1.9	13.6	0.8	9.2	0.9	11.8	
	3.8	39.3	3.3	93.7	0.9	6.8	0.4	4.3	0.3	3.4	
Malmi — Malm .....	23	975.7	17	809.3	4.8	31.9	4.9	64.7	4.5	54.8	
Matinkylä — Mattby .....	8.5	73.6	12	99.2	2.7	18.8	1.1	15.6	0.8	9.7	
Maunula — Mänsas .....	18	372.2	13	137.5	4.1	30.2	4.0	50.6	4.5	44.1	
Myrskylä — Mörskom .....	8.3	234.4	4.4	127.2	1.3	10.4	0.6	3.9	0.2	3.5	
	0.6	4.8	0.2	1.7	0.0	0.2	0.0	0.2	0.0	0.3	
Mäntsälä .....	17	787.5	10	273.4	2.9	22.5	1.1	17.1	1.0	14.8	
	9.1	106.4	7.8	89.7	2.1	16.1	1.8	14.2	0.8	10.3	
Nickby — Nikkilä .....	17	418.8	12	591.9	2.5	17.3	1.1	17.7	0.9	14.1	
Nummela .....	7.4	319.6	4.4	51.2	1.1	8.0	0.7	9.0	0.6	9.6	
	1.0	8.5	0.8	8.2	0.2	1.5	0.1	2.1	0.1	1.3	
Nummi .....	5.4	90.8	4.9	54.9	1.2	9.7	0.3	4.2	0.2	3.1	
Nurmijärvi .....	9.4	310.5	4.6	119.7	1.3	11.0	0.8	11.6	0.7	10.4	
	5.4	94.7	3.3	37.4	0.9	6.7	0.3	3.6	0.2	3.5	
Ojakkala .....	5.1	242.2	3.3	39.3	0.8	5.9	0.5	5.9	0.4	6.7	
Orimattila .....	23	1 146.8	13	692.1	3.5	26.6	1.6	31.1	1.3	26.8	
	18	173.9	9.8	117.6	2.7	20.2	1.2	15.9	0.9	14.5	
Otalampi .....	4.0	43.0	3.0	29.0	0.8	5.7	0.6	11.4	0.6	9.4	
	3.8	30.8	2.3	23.6	0.5	4.3	0.2	1.9	0.2	2.6	
Oulunkylä — Äggelby .....	6.3	147.7	5.6	54.5	1.6	10.7	1.6	16.4	1.5	14.6	
Pakila — Baggböle .....	13	318.2	14	137.0	5.3	34.8	3.2	41.5	2.9	33.2	
Pinjainen — Billnäs .....	2.4	57.0	2.4	16.1	0.7	5.5	0.4	2.5	0.2	2.7	
Pitäjänmäki — Sockenbacka .....	15	1 190.8	9.6	361.8	3.0	19.2	2.1	31.3	2.0	27.4	
Pohjankuru — Skuru .....	7.2	332.9	5.4	112.3	1.6	10.6	0.4	3.8	0.4	5.8	
	0.4	2.1	0.4	3.2	0.1	0.8	0.0	0.5	0.0	0.6	
Puistola — Fastböle .....	6.5	169.9	6.9	59.4	2.6	17.2	1.3	16.8	1.2	15.8	
Pukimäki — Boxbacka .....	5.1	71.4	4.5	38.4	1.4	9.3	1.1	11.5	1.1	9.3	
Pukkila .....	9.0	130.2	4.6	185.4	1.3	9.6	0.3	5.3	0.2	3.1	
Pusula .....	6.1	217.0	7.1	150.8	1.9	13.5	0.3	6.0	0.3	4.1	
Rajamäki .....	13	342.6	9.8	399.1	2.0	14.2	1.2	18.3	1.3	20.3	
	1.9	9.6	1.4	10.0	0.3	2.9	0.7	3.3	0.2	1.3	
Rekola — Räckhals .....	9.1	129.9	6.9	73.5	1.9	13.4	2.3	26.5	2.3	26.1	
Röykkä as. ....	3.6	132.8	2.2	93.4	0.5	3.7	0.4	5.4	0.3	4.8	
	5.4	75.6	3.9	56.0	0.6	5.0	1.1	18.2	0.9	11.8	
Savio .....	8.1	160.1	3.9	307.3	1.4	9.6	2.1	26.9	1.7	23.4	
Sjundeå — Siuntio .....	4.4	185.4	4.2	81.0	0.9	6.5	0.4	6.9	0.3	5.4	
	2.2	16.0	1.4	20.0	0.3	1.9	0.1	1.3	0.1	0.9	
Svartå — Mustio .....	5.2	155.8	3.8	46.6	0.8	5.4	0.3	3.6	0.2	4.7	
Tapanila — Mosabacka .....	15	377.4	9.5	238.3	3.4	21.7	2.1	28.1	2.4	25.8	
Tenala — Tenhola .....	5.4	87.4	5.0	90.4	1.3	9.3	0.1	2.5	0.1	1.6	
Tikkurila — Dickursby .....	22	1 742.2	16	1 099.9	3.2	26.0	3.5	51.0	3.7	50.4	
	6.0	108.1	4.5	40.7	1.3	8.4	1.0	15.3	1.1	13.7	
Tähtelä — Täkter .....	2.6	53.0	3.6	59.8	0.5	3.8	0.2	2.3	0.3	3.4	
Vihti .....	11	295.0	7.2	304.8	1.8	13.2	2.2	20.1	1.2	17.6	
	1.5	7.7	1.3	8.8	0.3	2.3	0.2	2.3	0.1	1.0	
Virkkala — Virkby .....	10	2 429.9	7.9	693.4	2.2	15.1	0.8	14.3	0.9	13.1	
<b>Yhteensä — Summa</b>	<b>2 183</b>	<b>121 790.0</b>	<b>1 629</b>	<b>38 785.4</b>	<b>386</b>	<b>2 564.7</b>	<b>371</b>	<b>5 308.1</b>	<b>489</b>	<b>5 667.3</b>	
<b>Turun ja Porin lääni — Åbo och Björneborgs län</b>											
<b>Konttorit — Kontor</b>											
Loimaa .....	25	2 222.3	21	780.9	5.3	40.2	1.4	21.2	2.1	25.9	
	7.8	122.3	9.4	133.7	2.8	23.6	0.2	2.3	0.3	2.8	
Perniö kk. ....	8.4	448.5	6.7	290.4	2.0	15.4	0.3	5.6	0.4	5.7	
	7.8	264.9	6.1	146.0	1.4	10.3	0.8	8.2	0.5	5.8	
Pori .....	94	5 586.8	88	1 086.1	27	180.5	11	172.3	15	202.1	
	19	191.6	30	223.9	8.4	57.2	1.5	18.1	1.4	16.6	
Rauma .....	55	6 509.6	47	3 204.0	16	109.3	6.3	97.4	8.3	102.1	
	13	295.7	14	201.6	3.4	25.7	0.5	5.7	0.5	6.7	

Taulu 6

Tabell 6

1	2	3	4	5	6	7	8	9	10	11
Salo .....	51	5 190.5	37	2 421.6	8.3	54.9	4.2	73.3	6.0	80.7
	49	870.4	48	585.4	13	93.5	2.8	35.3	2.0	28.1
Turku, Postikonttori — Åbo, Postkontoret .....	222	15 730.7	250	3 370.8	65	405.3	40	625.6	55	723.7
	33	368.7	39	360.3	10	74.7	3.3	36.7	2.1	25.3
Uusikaupunki .....	21	1 987.5	21	728.8	4.1	27.1	1.9	27.7	1.8	23.8
	4.6	57.2	5.8	74.2	1.8	14.3	0.1	1.5	0.1	2.5
Vammala .....	22	1 666.9	19	896.9	5.3	42.2	1.4	20.6	1.9	23.6
	7.3	93.9	9.6	115.8	2.7	21.7	0.2	2.1	0.2	3.6
<b>Toimistot — Expeditioner</b>										
Ahlainen .....	3.7	46.7	4.9	37.6	1.5	11.0	0.1	2.2	0.2	3.1
	1.4	8.1	1.0	8.4	0.2	2.1	0.3	2.7	0.2	2.1
Alastaro .....	5.2	127.3	5.5	74.9	1.9	15.8	0.2	3.0	0.2	3.2
	1.4	5.3	2.0	12.0	0.4	3.6	0.1	0.6	0.1	0.3
Aura .....	5.7	209.7	5.0	46.1	1.4	10.4	0.3	3.1	0.4	4.4
	9.5	166.3	8.0	103.7	2.4	18.5	0.4	5.7	0.5	5.8
Björkboda .....	3.7	162.5	1.8	113.9	0.6	3.9	0.7	8.7	0.4	6.2
Dalsbruk — Taalintehdas .....	7.9	378.0	5.8	369.0	1.7	10.6	1.6	25.6	1.0	23.1
	3.0	46.9	3.0	45.3	0.4	2.6	0.3	6.3	0.2	5.1
Dragsfjärd .....	3.9	75.3	2.7	26.6	0.7	5.0	0.1	3.0	0.1	2.6
Eura .....	7.3	351.0	7.7	141.6	2.2	16.2	0.2	4.9	0.3	5.7
Eurajoki .....	4.7	124.1	5.6	78.5	2.2	16.4	0.1	2.5	0.2	2.4
	4.0	47.5	3.9	42.4	1.1	7.9	0.3	5.3	0.3	4.6
Hajala .....	3.2	29.8	3.2	49.6	0.9	6.3	0.2	2.3	0.3	2.6
Harjavalta .....	12	749.7	11	233.9	3.6	26.9	1.0	22.6	0.9	19.2
	4.6	57.6	3.6	57.7	0.5	3.0	0.6	13.1	0.7	9.5
Honkajoki .....	7.0	184.5	6.3	96.7	1.8	15.6	0.2	3.2	0.2	2.4
	1.5	4.2	1.9	10.0	0.4	4.1	0.1	1.0	0.0	0.4
Houtskär .....	5.3	76.9	4.4	46.7	0.6	4.0	0.3	5.6	0.2	3.8
	2.2	29.6	2.0	19.4	0.2	1.7	0.1	1.6	0.0	1.1
Hämeenkyrö .....	6.8	165.5	6.7	116.0	2.0	16.1	0.4	8.3	0.3	6.4
	5.7	38.9	4.3	35.5	1.1	7.9	0.7	9.0	0.5	7.4
Ikaalinen .....	9.8	528.1	6.5	232.1	1.9	14.6	0.6	9.0	0.8	10.0
	2.8	23.7	3.5	26.4	0.9	6.8	0.2	2.6	0.2	2.1
Jämijärvi .....	5.9	157.3	6.6	71.2	2.1	17.2	0.3	4.2	0.3	5.1
Kalanti .....	3.9	47.3	4.2	33.0	1.3	9.4	0.1	1.4	0.1	1.4
Kankaanpää .....	14	1 068.9	14	197.0	5.9	52.0	0.7	12.4	1.0	13.9
	5.8	41.1	6.2	55.8	0.4	2.4	0.3	2.9	0.3	3.1
Karkku .....	4.9	156.6	4.3	86.6	1.0	8.1	0.3	4.7	0.4	4.0
	0.9	3.9	1.1	9.7	0.3	2.0	0.1	0.7	0.2	1.4
Karvia .....	4.2	176.0	2.7	61.3	0.9	7.8	0.1	2.3	0.2	3.7
	8.7	46.4	6.9	88.2	2.1	18.1	0.3	4.3	0.3	2.7
Kauttua .....	9.2	570.4	6.2	271.3	1.8	12.6	0.6	10.7	0.5	8.7
	0.8	2.5	0.4	2.5	0.0	0.4	0.1	0.7	0.0	0.3
Kauvatsa as. ....	2.6	46.8	2.3	22.6	0.6	4.4	0.4	5.0	0.6	7.1
	4.1	42.6	4.8	37.7	1.0	7.6	0.2	2.2	0.1	1.7
Kihniö .....	5.4	276.5	5.1	88.6	1.5	13.6	0.3	5.1	0.3	3.7
	3.2	30.8	2.5	25.3	0.8	7.8	0.3	2.7	0.4	4.3
Kiikka .....	6.5	255.2	6.6	91.7	1.7	13.0	0.3	3.6	0.3	3.9
Kiikoinen .....	3.8	130.6	4.7	48.8	1.5	12.3	0.2	2.4	0.1	2.9
Kimito — Kemiö .....	10	341.9	8.3	178.9	1.9	13.4	0.4	4.9	0.3	6.9
	7.6	121.7	5.4	98.1	1.5	10.4	0.7	7.2	0.5	8.9
Kiukainen .....	5.1	278.7	5.2	71.1	1.5	11.5	0.2	2.3	0.3	4.1
Kokemäki .....	12	739.9	14	229.0	4.9	39.1	0.7	9.4	0.8	10.3
	2.4	21.2	2.5	44.9	0.3	2.0	0.3	3.1	0.2	3.7
Korpo — Korppoo .....	5.0	93.3	5.4	87.7	0.7	4.7	0.5	6.6	0.4	4.8
	1.1	17.8	1.1	22.1	0.1	0.3	0.1	2.4	0.0	1.2
Koski as. — Koski st. ....	3.8	76.9	2.8	28.8	0.6	5.1	0.3	6.1	0.4	5.5
	1.8	13.1	1.2	11.2	0.4	2.7	0.5	4.7	0.2	2.2
Koski T.I. ....	8.1	161.5	7.1	87.8	2.0	15.9	0.4	5.2	0.3	4.4
	7.5	169.0	7.4	73.9	2.0	15.1	0.6	10.3	0.6	9.8
Kyrö .....	8.1	413.4	6.9	91.8	1.8	13.5	0.5	6.2	0.5	7.1
	1.5	18.0	1.6	15.3	0.5	3.5	0.3	1.3	0.1	1.3
Kyröskoski .....	9.1	346.1	6.7	393.6	2.3	16.9	1.0	14.3	1.0	13.9
	0.7	7.1	0.6	8.4	0.2	1.4	0.0	0.0	0.0	0.0
Köyliö .....	5.3	184.9	4.9	108.5	1.4	9.5	0.3	4.7	0.3	5.5
Laitila .....	14	742.3	15	202.9	4.7	35.2	0.4	8.3	0.4	6.5
	1.1	5.0	1.2	8.6	0.3	2.2	0.0	0.8	0.0	0.3



Taulu 6

Tabell 6

	1	2	3	4	5	6	7	8	9	10	11
Lappi T.l. ....		5.7	143.9	7.0	135.1	1.9	14.6	0.2	3.0	0.2	3.7
Lauttakylä .....		14.2	831.8	18.0	456.6	4.7	37.0	0.6	13.4	1.0	14.6
		2.6	37.2	4.2	32.4	1.0	8.0	0.1	0.8	0.1	0.5
Lavia .....		8.1	227.2	9.9	200.4	2.8	23.3	0.4	5.7	0.4	3.9
		0.1	0.2	0.1	0.5	—	—	0.0	0.2	0.0	0.0
Lieto as. ....		2.9	36.8	3.5	28.2	1.0	7.7	0.3	3.4	0.3	3.0
		2.4	14.8	3.3	25.8	1.1	7.9	0.2	2.1	0.1	2.0
Littoinen .....		6.0	114.6	6.8	41.0	1.8	11.8	1.0	10.9	0.7	12.2
Luvia .....		2.8	74.8	3.6	71.5	1.2	9.4	0.1	1.9	0.1	2.3
		2.2	8.0	2.5	18.2	0.6	4.7	0.1	2.3	0.2	1.7
Mellilä .....		6.8	143.5	7.6	196.1	1.9	14.5	0.4	5.2	0.6	6.9
		1.3	13.0	1.7	15.5	0.5	3.8	0.0	0.1	0.0	0.0
Merikarvia .....		8.4	367.8	9.2	129.2	2.5	22.0	0.5	7.9	0.5	6.3
		4.1	30.3	3.6	37.5	0.8	7.3	0.2	2.8	0.2	2.1
Mouhijärvi .....		4.4	192.4	4.4	48.8	1.4	11.7	0.2	3.2	0.2	2.2
		3.5	58.7	4.1	36.5	1.0	7.9	0.2	3.5	0.2	2.9
Mynämäki .....		9.8	506.0	11.0	157.0	2.9	21.8	0.4	6.3	0.4	6.0
		5.0	126.6	5.3	56.3	1.4	10.8	0.2	2.2	0.1	1.6
Mäntyluoto .....		3.2	150.9	2.5	33.8	0.7	4.8	0.4	6.1	0.4	4.4
Naantali .....		14.0	957.0	11.0	372.0	2.7	19.1	1.7	22.3	1.8	22.0
		6.2	282.3	6.0	88.5	1.9	14.2	0.2	2.4	0.2	2.5
Nagu — Nauvo .....		6.7	69.2	4.6	74.4	0.9	6.5	0.4	5.6	0.3	3.8
		2.0	14.4	1.6	13.3	0.3	1.7	0.2	2.8	0.1	2.3
Nakkila .....		7.7	255.1	8.7	141.5	3.0	23.4	0.4	7.3	0.4	6.1
		1.6	12.9	2.7	23.3	0.6	4.8	0.0	0.7	0.1	1.2
Niinisalo .....		6.1	65.1	4.7	197.5	1.0	8.3	0.9	10.0	1.0	11.6
Noormarkku .....		7.5	815.7	6.5	80.7	1.7	12.7	0.4	5.8	0.4	7.7
		1.6	46.2	2.5	18.1	0.7	5.8	0.1	1.0	0.0	0.6
Nousiainen .....		6.8	135.3	7.1	61.4	2.0	14.6	0.2	3.8	0.2	2.4
		4.0	78.9	4.3	35.3	1.2	8.7	0.1	1.4	0.1	1.5
Oripää .....		4.9	154.4	4.7	38.4	1.2	8.8	0.2	2.7	0.2	2.6
		2.0	37.9	1.8	14.4	0.5	4.3	0.1	0.9	0.1	0.7
Paimio .....		12.0	696.7	11.0	182.5	3.3	24.1	1.0	12.4	0.9	11.3
		1.6	14.8	1.5	19.4	0.1	0.4	0.2	5.0	0.2	2.6
Panelia as. ....		2.7	74.1	1.8	17.5	0.5	4.2	0.1	0.9	0.2	2.0
		3.4	36.9	4.5	41.2	1.3	10.0	0.1	1.2	0.1	0.8
Pargas — Parainen .....		25.0	4 794.9	20.0	943.1	5.6	38.3	1.5	25.4	1.4	22.2
Parkano .....		16.0	746.5	15.0	524.4	4.1	35.5	0.7	14.7	0.9	14.5
		6.6	43.2	6.7	93.5	1.9	16.6	0.4	7.1	0.5	6.8
Peipohja .....		5.1	59.1	5.2	71.3	0.7	5.6	0.2	2.9	0.2	2.8
Perniö .....		4.3	51.5	4.0	64.7	0.9	6.3	0.2	2.5	0.3	4.5
		3.2	37.4	2.5	27.6	0.6	4.6	0.3	2.4	0.2	2.6
Pihlavy .....		5.7	210.6	5.2	39.1	2.2	15.1	0.7	10.8	0.7	10.6
Piikkiö .....		10.0	91.9	8.5	84.1	2.5	16.9	0.9	11.8	0.9	13.6
Pomarkku .....		7.1	211.6	6.7	78.8	1.9	15.7	0.3	3.4	0.5	4.0
		2.3	11.2	2.7	20.0	0.6	4.7	0.2	1.9	0.2	1.9
Punkalaidun .....		8.0	281.4	8.5	172.6	2.2	17.3	0.2	2.9	0.3	4.5
		4.5	101.3	5.5	61.7	1.3	10.4	0.3	2.9	0.2	2.1
Raisio as. ....		4.6	27.3	5.1	42.4	1.7	12.2	0.6	6.9	0.6	7.6
		6.8	49.7	8.1	68.1	3.0	19.7	0.4	4.4	0.4	3.4
Reposaari .....		4.8	76.3	4.8	58.7	1.4	9.8	0.8	15.7	0.7	14.2
Sauvo .....		7.9	173.2	6.7	80.3	1.7	13.4	0.3	5.2	0.3	4.7
		2.5	24.5	2.5	19.5	0.8	6.1	0.1	1.1	0.1	0.9
Siikainen .....		4.1	80.5	5.3	54.2	2.0	17.8	0.3	2.8	0.2	2.6
		5.8	95.8	5.6	60.4	0.9	7.6	0.4	5.0	0.2	2.6
Suodenniemi .....		4.2	143.9	6.0	68.3	1.7	14.0	0.2	3.0	0.2	2.8
Säkylä .....		8.0	457.0	5.0	95.8	1.7	12.8	0.2	4.3	0.3	4.8
		3.3	24.8	3.3	56.7	1.1	7.8	0.2	2.2	0.2	2.2
Taivassalo .....		5.6	216.3	6.1	67.9	1.6	11.8	0.1	2.0	0.1	1.3
Teijo .....		2.5	101.2	1.9	11.2	0.5	4.0	0.4	4.3	0.2	2.7
		0.9	1.8	0.6	3.9	0.3	1.9	0.5	3.9	0.2	2.1
Tyrvää 1. 1.—31. 1. ....		0.4	21.7	0.5	10.7	—	—	0.0	0.4	0.0	0.2
Ulvila .....		7.9	179.7	8.2	95.8	2.3	16.9	0.4	6.7	0.4	6.8
Vampula .....		4.2	114.0	4.2	48.1	1.2	9.6	0.2	3.1	0.2	1.9
		2.1	29.6	2.3	15.2	0.7	6.2	0.1	1.1	0.1	1.0
Viljakkala .....		4.5	63.1	3.3	102.6	0.8	6.1	0.4	5.5	0.3	5.7
		13.0	160.8	11.0	142.0	2.9	23.1	0.7	13.5	0.6	9.4
Vinkkilä .....		5.7	243.7	5.5	54.9	1.4	9.4	0.1	2.0	0.1	1.2
		13.0	203.3	15.0	166.5	3.7	27.0	0.5	5.0	0.4	5.0

Täulu 6

Tabell 6

	1	2	3	4	5	6	7	8	9	10	11
Yläne .....		5.2	273.0	4.8	55.7	1.7	13.3	0.2	3.1	0.2	2.8
		1.9	7.2	2.1	15.0	0.5	4.5	0.1	1.0	0.1	0.7
Äetsä .....		4.2	548.4	4.2	229.5	1.0	7.3	0.2	4.2	0.4	5.2
		2.3	64.7	2.1	19.3	0.8	5.9	0.1	1.6	0.1	2.1
<b>Yhteensä — Summa</b>	<b>1 357</b>	<b>68 896.9</b>	<b>1 342</b>	<b>26 561.8</b>	<b>368</b>	<b>2 674.5</b>	<b>121</b>	<b>1 832.1</b>	<b>142</b>	<b>1 918.9</b>	
<b>Ahvenanmaan maakunta — Landskapet Åland</b>											
<b>Konttorit — Kontor</b>											
Mariehamn .....		26	4 709.9	14	626.5	4.2	28.6	0.9	18.9	1.4	21.2
		30	325.1	25	311.9	6.7	47.8	1.5	11.3	0.5	7.4
<b>Toimistot — Expeditioner</b>											
Degerby .....		3.3	39.4	2.5	37.0	0.6	4.8	0.3	2.1	0.2	2.6
		1.4	37.0	1.7	18.2	0.3	2.1	0.2	1.4	0.1	1.3
<b>Yhteensä — Summa</b>	<b>61</b>	<b>5 111.4</b>	<b>43</b>	<b>993.6</b>	<b>12</b>	<b>83.3</b>	<b>2.9</b>	<b>33.8</b>	<b>2.1</b>	<b>32.6</b>	
<b>Hämeen lääni — Tavastehus län</b>											
<b>Konttorit — Kontor</b>											
Forssa .....		39	1 707.2	27	923.7	7.1	50.3	2.8	47.8	3.1	45.9
		0.9	28.3	0.9	6.4	—	—	0.0	0.6	0.0	0.5
Hämeenlinna .....		103	3 226.7	82	1 342.4	19	135.5	18	248.0	22	255.9
		18	267.1	17	179.3	4.2	33.9	1.8	25.2	1.7	19.3
Jämsä .....		21	1 245.5	14	614.1	4.9	37.7	1.4	23.7	2.0	24.6
		6.1	50.1	5.5	57.9	1.6	13.0	0.5	5.7	0.5	5.4
Lahti .....		130	7 787.1	140	3 740.0	34	234.8	25	379.7	38	466.2
		25	273.9	32	333.6	8.7	65.9	3.1	34.3	2.4	28.4
Nokia .....		33	2 609.0	33	680.9	9.0	61.9	4.4	68.2	4.4	64.7
Riihimäki .....		55	4 183.1	51	3 188.7	12	85.6	11	128.4	13.	172.8
		4.0	68.8	3.1	22.9	0.8	5.7	0.5	6.1	0.3	4.5
Tampere, Postikonttori — Postkontoret .....		269	12 560.6	262	3 655.7	61	396.0	47	679.1	65	813.0
		49	425.6	49	471.8	14	101.6	6.8	68.4	6.7	63.5
Toijala .....		23	1 553.6	21	700.5	5.0	36.5	2.5	38.6	3.6	44.9
		4.8	57.0	5.1	52.0	1.0	8.1	0.4	3.4	0.3	3.0
Valkeakoski .....		43	4 786.7	35	2 345.7	11	76.3	5.5	88.1	6.0	89.8
		1.7	12.6	1.6	14.0	0.4	3.4	0.2	2.5	0.2	1.8
<b>Toimistot — Expeditioner</b>											
Aitoo .....		3.7	81.5	2.4	139.2	0.6	4.2	0.3	6.1	0.4	5.2
Halli .....		5.2	110.7	4.1	130.9	1.1	9.7	0.7	8.2	0.6	8.3
Harviala .....		3.3	42.7	3.0	34.8	0.7	5.0	0.5	6.6	0.4	4.8
Hauho .....		6.9	207.7	5.6	139.2	1.5	11.6	0.5	7.5	0.6	6.8
Herrala .....		4.4	79.8	4.7	67.8	1.2	9.3	0.4	4.9	0.5	5.3
Hikiä .....		6.3	202.4	5.4	231.6	1.3	9.6	0.4	4.0	0.4	5.0
Hirsilä .....		2.9	28.6	2.1	19.7	0.6	4.5	0.4	4.9	0.3	3.9
Humppila .....		9.3	253.6	7.9	220.7	1.9	14.4	0.6	7.4	0.7	7.7
		1.9	13.0	2.7	18.1	0.7	5.6	0.1	0.6	0.0	0.3
Iittala .....		8.5	136.9	6.5	236.7	1.6	12.2	0.8	9.2	0.7	9.2
Jokioinen .....		11	490.8	7.6	201.4	1.9	13.6	0.6	9.4	0.7	8.5
		4.2	47.7	5.5	50.0	1.3	10.3	0.2	2.0	0.2	1.8
Jämsänkoski .....		11	526.4	9.7	559.7	3.6	27.8	0.4	5.4	0.6	9.3
		1.0	7.4	0.8	8.0	—	—	0.0	1.0	0.1	0.4
Järvelä .....		9.0	284.0	6.2	314.2	1.8	14.1	0.5	9.9	0.6	11.2
		3.6	28.5	2.7	32.7	0.7	4.9	0.3	3.0	0.2	2.2
Kangasala .....		12	547.8	13	261.5	3.6	27.4	1.1	16.8	1.2	15.4
		5.6	40.1	5.1	68.4	1.0	7.9	0.9	11.9	0.8	9.2
Kolho .....		5.9	178.6	6.3	225.3	1.5	12.0	0.8	10.6	0.6	8.6
Korkeakoski .....		4.6	155.9	3.3	43.2	0.8	5.6	0.6	10.5	0.7	12.3
		2.3	16.5	2.5	62.2	0.6	5.0	0.1	1.4	0.1	1.2
Korpilahti .....		9.5	254.2	11	240.2	2.8	23.6	0.6	7.9	0.7	7.9
		2.7	23.6	2.7	32.7	0.8	7.0	0.3	5.5	0.3	3.7
Koskenpää .....		3.8	126.3	3.3	72.6	1.1	10.2	0.1	1.8	0.1	2.0
Koski H.l. ....		7.7	112.6	5.2	70.7	1.6	13.1	0.4	5.4	0.4	5.8
Kuhmoinen .....		9.7	222.1	7.0	241.0	1.8	14.3	0.6	9.1	0.7	9.3
		5.1	31.4	4.2	46.3	1.1	8.8	0.5	9.3	0.5	7.4

	1	2	3	4	5	6	7	8	9	10	11
Kuru	7.7	173.4	8.3	211.6	1.9	15.1	0.5	9.0	0.6	7.6	
	4.4	53.5	3.8	33.2	0.6	6.1	0.3	4.7	0.2	3.3	
Kuurila	4.0	34.3	3.7	43.4	1.0	6.7	0.3	3.5	0.3	4.4	
Kylmäkoski as.	2.9	118.0	2.2	29.5	0.7	4.9	0.3	2.8	0.3	2.6	
Lammi	12	534.4	9.0	413.6	3.0	23.7	0.7	13.6	0.8	13.3	
	3.7	15.4	2.7	64.4	0.7	6.1	0.4	6.5	0.4	5.1	
Lappila	5.5	150.9	4.0	81.6	1.1	8.2	0.5	7.4	0.6	8.0	
Lempäälä	14	375.6	15	273.3	4.1	29.8	1.2	17.5	1.7	20.2	
	6.0	34.4	6.8	55.5	2.0	16.7	0.7	6.2	0.6	5.3	
Leppäkoski	4.6	87.7	3.5	37.8	0.8	6.4	0.7	8.0	0.7	7.1	
Loppi	9.4	339.8	5.6	124.6	1.4	11.6	0.6	7.2	0.5	8.4	
	4.8	76.1	2.6	28.0	0.8	6.4	0.4	7.2	0.3	5.3	
Luopioinen	3.4	85.2	2.4	52.3	0.7	5.3	0.3	5.9	0.2	4.4	
	4.1	64.4	3.1	63.3	0.8	6.1	0.4	4.1	0.2	3.7	
Lyly	5.1	32.1	5.3	102.1	0.9	7.1	0.7	8.9	0.8	11.9	
	0.2	1.7	0.2	0.9	—	—	0.0	0.3	0.0	0.2	
Länkipohja	4.8	116.7	5.5	136.1	1.3	10.2	0.4	4.2	0.4	4.9	
	1.2	26.9	1.4	13.8	0.5	3.5	0.1	1.7	0.1	1.2	
Läyliäinen	7.4	139.2	4.1	246.6	1.1	8.7	0.6	5.6	0.4	5.2	
	4.4	41.4	3.2	27.8	0.9	6.6	0.4	5.6	0.2	4.0	
Matku	6.0	75.8	4.7	57.2	1.3	9.2	0.5	6.6	0.4	5.8	
	1.5	18.4	1.4	29.1	0.4	3.7	0.1	1.0	0.0	0.5	
Messukylä	6.2	64.4	9.2	74.5	2.9	20.3	0.7	8.4	0.7	10.5	
Mommila	3.8	59.9	3.9	55.1	0.6	4.8	0.4	5.9	0.4	5.2	
	0.6	8.0	0.7	10.4	0.0	0.2	0.0	0.3	0.0	0.5	
Muurame	4.1	89.3	4.7	68.2	1.1	8.7	0.5	8.2	0.4	7.2	
Mänttä	23	2 082.9	18	589.7	5.0	38.9	2.5	37.6	2.2	36.2	
	1.7	76.2	1.4	46.2	0.3	2.7	0.1	1.1	0.1	1.2	
Oitti	9.0	450.0	7.7	178.2	1.7	13.6	0.8	11.6	0.8	9.8	
Orivesi	12	662.2	8.1	313.7	2.2	17.0	0.8	13.2	1.4	15.1	
	3.1	41.8	2.6	31.8	0.7	5.2	0.4	2.9	0.2	4.0	
Orivesi as.	9.1	105.4	8.4	95.0	1.6	11.9	1.0	13.8	1.5	18.1	
	4.7	70.4	5.1	53.1	1.2	9.3	0.2	4.2	0.2	3.5	
Padasjoki	6.8	210.6	3.6	149.5	1.0	8.1	0.7	10.4	0.8	11.3	
	10	108.0	8.4	97.5	2.3	20.4	1.3	16.8	0.9	13.1	
Parola	8.5	121.1	8.7	102.4	2.1	16.8	1.2	15.7	1.2	12.8	
	0.8	5.8	0.9	9.2	0.1	0.9	0.1	0.9	0.1	0.9	
Pälkäne	6.3	213.1	6.0	115.9	1.8	14.1	0.4	7.5	0.6	9.6	
	2.4	20.3	2.5	24.0	0.6	4.5	0.1	1.7	0.1	1.3	
Renko	7.1	65.1	7.1	74.0	1.7	14.3	0.4	6.2	0.3	3.5	
Ruovesi	7.8	201.3	5.3	245.6	1.4	10.6	0.8	12.8	0.9	12.2	
	7.7	69.7	6.8	58.8	1.8	14.5	0.5	8.3	0.4	6.0	
Ryttylä	6.8	254.5	6.0	73.4	1.4	10.5	1.0	10.1	1.0	12.2	
Sahalahti	4.6	158.2	4.7	82.1	1.2	9.3	0.4	7.4	0.2	3.9	
	7.2	135.2	5.8	58.6	1.2	9.5	0.3	7.4	0.4	6.3	
Siuro	6.7	289.7	5.9	197.8	1.5	11.5	0.7	9.0	0.5	7.4	
	4.0	52.3	3.1	27.5	1.0	7.9	0.7	8.3	0.7	9.6	
Somerniemi	4.2	100.4	4.0	79.7	1.0	7.7	0.2	2.5	0.1	1.4	
Somero	21	1 323.5	17	577.0	4.7	35.6	1.1	17.8	1.2	16.6	
	5.3	33.3	5.6	58.4	1.3	9.9	0.4	4.9	0.2	3.2	
Säynätsalo	6.1	95.9	6.7	53.9	2.2	15.3	1.0	14.5	0.9	14.3	
Tammela	6.0	53.5	5.5	122.0	1.7	13.1	0.3	3.7	0.3	3.8	
	4.9	46.3	4.3	45.3	1.1	8.3	0.3	3.6	0.4	3.1	
Tervakoski	9.3	738.4	6.7	71.1	2.1	15.0	1.2	19.7	0.8	11.8	
Turenki	15	573.7	12	351.3	3.3	25.0	1.4	21.2	1.2	20.1	
	3.0	17.4	3.8	39.3	0.8	5.9	0.7	3.8	0.3	2.8	
Urjala	12	492.2	8.2	272.1	2.2	18.5	0.6	10.9	0.6	8.2	
	17	271.6	14	228.9	3.9	30.4	1.5	19.3	1.0	13.7	
Uusikylä	7.7	161.0	4.9	130.2	1.3	10.4	1.0	12.4	0.8	10.1	
	8.0	84.4	5.4	101.3	1.2	9.1	0.6	6.3	0.4	4.8	
Vesilahti	2.5	52.1	2.6	36.0	0.7	5.6	0.1	3.1	0.1	3.1	
	4.2	74.9	4.8	35.4	1.2	10.6	0.1	1.6	0.1	1.6	
Viihala	13	1 134.0	11	502.2	3.4	25.1	1.4	18.5	1.3	19.4	
Vilppula	14	483.6	12	230.5	2.8	21.6	1.2	17.8	1.6	19.1	
	5.3	282.6	4.8	39.6	1.4	11.3	0.4	3.8	0.2	2.5	
Visuvesi	4.0	103.7	3.2	42.1	0.8	6.4	0.2	2.9	0.2	2.3	
	0.9	6.4	1.0	7.4	0.3	2.4	0.1	1.3	0.1	0.9	
Vääksy	6.9	261.7	4.5	271.5	1.4	10.7	0.6	8.8	0.6	9.7	
	6.2	58.6	5.9	62.8	1.4	11.4	0.5	7.4	0.3	4.4	

*Taulu 6* *Tabell 6*

1	2	3	4	5	6	7	8	9	10	11
Ylöjärvi .....	5.6	114.2	7.9	65.9	2.8	22.4	0.6	5.5	0.4	6.2
	2.7	21.7	2.8	21.5	0.7	5.6	0.1	2.5	0.2	2.3
Ypäjä .....	7.9	123.4	7.3	72.8	2.1	16.8	0.3	3.5	0.3	3.0
Ypäjä as. ....	2.2	35.1	2.3	40.3	0.6	4.5	0.2	2.4	0.3	3.3
<b>Yhteensä — Summa</b>	<b>1 464</b>	<b>60 048.0</b>	<b>1 330</b>	<b>30 614.9</b>	<b>339</b>	<b>2 483.6</b>	<b>186</b>	<b>2 615.1</b>	<b>221</b>	<b>2 822.6</b>
<b>Kymen lääni — Kymmene län</b>										
<b>Konttorit — Kontor</b>										
Hamina .....	42	2 909.7	38	1 856.9	9.7	73.1	4.7	67.6	6.7	79.4
	14	106.5	10	119.0	2.5	20.3	1.1	11.4	0.9	10.2
Imatrankoski .....	34	2 919.9	32	2 507.5	8.2	60.1	6.6	106.1	7.2	110.3
Kotka .....	103	6 031.8	75	1 366.0	17	113.5	20	285.0	24	313.0
	0.5	7.4	0.7	11.1	0.0	0.4	0.1	1.0	0.0	0.3
Kouvola .....	64	5 965.0	56	2 614.6	12	83.9	8.2	146.4	17	226.8
	9.5	131.5	8.4	104.8	2.6	20.9	0.7	8.5	0.5	7.2
Kuusankoski .....	26	4 182.2	24	2 345.2	7.1	49.1	4.4	71.3	3.4	60.7
Lappeenranta .....	82	7 336.5	70	4 530.9	17	127.0	15	256.9	21	294.5
	13	106.9	14	187.9	3.5	26.2	2.6	30.7	1.5	22.7
Vuoksenmiska .....	22	1 045.3	24	599.4	6.0	42.7	4.8	74.3	5.6	82.0
	12	151.5	10	108.0	2.2	16.8	1.8	21.8	1.7	20.8
<b>Toimistot — Expeditioner</b>										
Elimäki .....	7.9	184.8	6.1	326.8	1.7	13.0	0.4	6.0	0.3	6.0
	12	146.0	6.8	81.7	1.8	14.9	0.9	15.4	0.5	9.7
Halla .....	1.9	19.4	0.7	5.1	0.3	2.1	0.5	6.3	0.4	5.6
	1.9	33.8	1.6	12.2	0.6	3.9	0.7	5.8	0.4	5.5
Harju .....	1.5	12.4	1.3	22.1	0.3	2.5	0.2	1.6	0.6	6.5
Huutotöyry .....	3.3	54.0	2.2	58.4	0.6	4.3	0.2	3.3	0.2	2.6
Imatra .....	3.4	101.4	2.7	27.1	0.6	4.7	0.8	8.9	1.3	16.0
Inkeroinen .....	19	1 291.6	13	384.6	3.2	23.9	2.1	34.3	1.7	32.6
	13	180.8	9.1	127.1	2.7	20.9	0.9	11.3	0.6	8.5
Jaala .....	4.9	67.1	4.2	62.2	1.0	8.1	0.4	6.1	0.3	5.1
	1.7	43.6	1.2	18.2	0.2	1.8	0.2	4.9	0.1	3.8
Joutseno .....	13	380.3	15	617.9	3.5	26.7	1.5	19.4	1.2	20.7
	4.1	37.6	2.6	15.7	0.5	3.6	0.8	10.6	0.7	8.4
Kaipainen .....	5.3	208.8	3.6	99.7	0.8	6.6	0.5	5.7	0.6	7.7
	1.4	11.2	1.6	30.0	0.4	3.2	0.1	2.1	0.3	5.3
Karhula .....	27	2 548.7	16	1 114.9	6.0	41.5	4.6	76.1	5.0	79.8
Kausala .....	12	633.6	9.8	309.4	2.5	18.9	0.9	13.4	1.1	18.9
	13	90.9	9.3	185.1	2.5	20.0	1.1	16.1	0.9	12.5
Kirjavala .....	2.1	46.2	3.6	87.3	1.0	8.5	0.2	3.2	0.2	2.8
	4.0	49.3	5.4	69.2	1.3	12.2	1.0	12.4	0.8	11.6
Klamila .....	3.5	48.0	3.6	29.9	0.9	6.5	0.3	4.0	0.2	4.4
	3.1	15.9	2.2	25.2	0.4	3.0	0.2	1.5	0.2	1.9
Koria .....	10	523.7	11	309.8	2.8	21.6	1.3	15.3	1.6	16.6
Kymi .....	10	90.3	8.9	69.1	2.9	18.9	1.6	25.3	1.8	30.0
	5.7	101.4	3.9	31.8	1.0	7.1	0.9	7.8	0.8	9.8
Kyminlinna .....	5.7	28.2	6.6	147.1	1.6	11.3	1.0	14.6	1.1	14.6
Lauritsala .....	12	522.3	14	337.7	4.7	34.0	3.0	31.5	2.5	32.7
Lemi .....	3.5	42.5	4.4	54.4	1.0	8.9	0.3	3.8	0.2	3.1
	1.7	14.4	1.4	14.0	0.4	3.5	0.2	2.5	0.1	1.3
Luumäki .....	5.4	44.1	4.4	46.6	1.0	8.3	0.6	8.1	0.5	8.1
	1.7	18.5	1.9	34.6	0.4	2.9	0.2	3.4	0.4	3.9
Mankala .....	2.5	16.7	2.2	21.7	0.5	4.0	0.3	5.4	0.4	5.9
Miehikkälä .....	4.9	185.8	4.2	80.2	1.1	9.4	0.4	5.5	0.2	2.6
	4.2	29.6	2.8	24.8	0.6	5.8	0.2	2.0	0.2	1.7
Myllykoski .....	16	1 391.2	17	1 175.2	5.1	39.4	2.0	30.1	2.0	29.3
	2.0	8.3	2.4	22.8	0.1	0.7	0.1	1.7	0.1	1.4
Parikkala .....	8.3	633.4	6.6	177.2	1.3	10.3	1.8	22.5	2.0	23.8
	3.8	32.7	6.0	61.5	1.1	9.2	0.4	4.5	0.3	4.1
Pyhtää — Pyttis .....	4.3	64.6	4.4	119.6	1.0	7.6	0.6	9.3	0.5	6.8
Pyhäntö .....	4.4	61.3	2.6	24.4	0.7	5.4	0.1	2.5	0.1	1.8
Raippo .....	1.9	13.4	2.0	22.6	0.4	3.2	0.4	3.4	0.4	5.7
	2.5	26.9	2.4	34.7	0.6	4.0	0.4	4.1	0.5	6.9
Rauha .....	5.3	56.3	3.6	31.0	0.7	4.9	0.6	6.9	0.4	5.8
	1.6	40.9	1.3	10.9	0.1	0.5	0.5	8.1	0.6	5.9

Taulu 6

Tabell 6

	1	2	3	4	5	6	7	8	9	10	11
Ruokolahti .....		7.1	130.2	7.1	129.1	1.6	12.8	0.9	13.4	0.9	13.3
		8.8	71.0	7.8	103.1	1.7	13.3	0.7	12.5	0.4	8.2
Savitaipale .....		7.5	289.9	7.0	215.0	2.0	16.3	1.2	14.4	1.0	12.8
		7.6	40.7	6.5	119.3	1.8	15.1	0.5	6.4	0.4	5.1
Selänpää .....		3.2	75.4	2.7	106.5	0.7	4.9	0.4	6.2	0.6	9.1
		3.2	79.0	2.3	108.5	0.7	5.5	0.5	7.3	0.4	5.9
Siltakylä — Broby .....		4.2	69.6	3.7	46.4	0.9	6.7	0.2	2.9	0.2	2.8
		5.4	43.0	2.8	31.6	0.8	6.6	0.4	3.2	0.3	3.4
Simpele .....		7.3	269.7	9.4	351.2	2.6	20.5	1.1	13.3	0.8	9.8
Sippola .....		6.3	216.9	4.5	103.2	1.2	8.7	0.4	5.6	0.3	3.8
		3.4	41.0	2.5	35.4	0.7	5.7	0.4	3.5	0.2	2.8
Sunila .....		5.6	215.5	6.0	46.9	2.3	15.2	1.8	25.9	1.2	21.4
		1.7	18.4	1.2	7.7	0.5	3.2	0.5	4.6	0.4	3.5
Suomenniemi .....		4.1	67.6	3.9	76.7	0.9	7.5	0.2	2.6	0.1	1.7
Särkisalmi .....		5.2	50.3	5.6	113.0	1.5	13.7	1.0	12.2	0.8	9.9
Taavetti .....		10	439.7	9.2	331.3	2.1	17.5	0.9	12.2	1.0	13.8
		3.0	14.3	2.6	32.2	0.6	4.8	0.4	3.3	0.2	3.4
Tainionkoski .....		19	4 699.6	15	150.4	4.3	29.1	3.6	59.0	3.2	54.7
Taipalsaari .....		4.3	70.8	4.2	60.8	0.9	7.7	0.4	4.8	0.4	4.8
		4.1	31.5	3.6	32.8	0.8	6.3	0.7	7.2	0.4	6.1
Utti .....		3.9	29.2	3.9	49.9	0.9	7.5	0.5	5.0	0.4	4.2
Uukuniemi .....		1.0	21.1	1.3	12.2	0.2	1.8	0.3	5.5	0.3	5.6
		1.1	19.5	2.7	37.8	0.6	5.4	0.3	3.9	0.2	2.6
Vainikkala .....		3.1	720.6	3.6	121.2	0.7	5.4	0.8	10.2	1.3	16.8
Violahti .....		7.9	386.2	8.0	171.3	2.1	16.3	0.4	7.3	0.4	7.4
Voikka .....		18	569.9	14	110.9	4.5	32.2	2.7	43.1	2.3	32.8
Voikoski .....		2.8	71.4	2.0	52.9	0.4	3.0	0.7	6.0	0.4	4.7
		1.0	12.4	0.5	7.0	0.2	1.4	0.1	0.9	0.2	1.6
Ylämaa .....		3.7	86.0	3.3	44.2	1.0	7.4	0.4	5.8	0.3	5.2
		1.3	20.3	0.9	8.8	0.2	1.1	0.1	1.1	0.1	0.6
<b>Yhteensä — Summa</b>		<b>866</b>	<b>49 917.2</b>	<b>743</b>	<b>25 730.0</b>	<b>189</b>	<b>1 408.0</b>	<b>128</b>	<b>1 876.9</b>	<b>142</b>	<b>2 003.8</b>
<b>Mikkelin lääni — S:t Michels län</b>											
<b>Konttorit — Kontor</b>											
Heinola .....		45	2 513.7	30	1 282.9	6.9	52.5	6.4	84.4	7.4	82.7
		11	76.8	12	142.2	2.4	20.1	1.0	11.4	0.9	9.3
Mikkeli .....		98	2 680.9	66	1 481.8	16	128.3	12	147.3	17	175.6
		4.7	50.5	5.9	65.4	1.5	13.9	0.4	4.7	0.5	5.0
Pieksämäki .....		37	1 921.4	35	1 474.3	8.1	60.7	3.7	55.6	8.0	87.7
		17	200.7	14	233.8	4.0	34.4	1.0	13.8	1.7	17.7
Savonlinna .....		56	4 416.0	49	2 253.0	12	96.6	10	143.8	13	155.3
		19	176.3	21	217.7	4.5	38.4	2.1	30.2	2.1	29.4
<b>Toimistot — Expeditioner</b>											
Anttola .....		4.3	51.0	6.0	91.8	1.5	12.8	0.3	3.5	0.2	2.8
		1.7	6.4	1.8	27.4	0.5	3.8	0.1	0.5	0.0	0.3
Enonkoski .....		4.7	156.4	5.2	114.5	1.7	16.3	0.3	4.3	0.3	3.0
Haapakoski as. ....		2.7	108.9	1.7	15.1	0.5	3.8	0.4	4.5	0.6	5.3
		1.2	11.8	1.1	13.5	0.3	2.7	0.1	0.5	0.1	1.0
Hartola .....		8.2	396.1	7.7	275.0	1.9	15.4	0.5	6.8	0.5	6.6
		4.9	54.1	5.9	84.7	1.2	10.7	0.5	7.2	0.4	5.6
Haukivuori .....		7.0	212.7	7.5	116.3	2.2	19.3	0.7	7.9	0.8	8.3
		1.3	11.5	0.8	9.5	0.1	0.8	0.0	0.3	0.0	0.3
Heinävesi .....		8.0	234.3	5.3	244.8	1.1	9.6	0.6	8.9	0.6	8.5
		12	100.5	11	198.0	2.5	24.0	1.0	9.9	0.7	9.5
Hietanen .....		4.5	69.3	4.4	61.8	0.9	7.0	0.3	4.5	0.5	4.8
Hirvensalmi .....		6.3	101.4	6.4	145.2	1.6	13.6	0.4	6.0	0.4	6.5
		5.1	51.5	3.6	38.4	0.9	7.5	0.4	6.2	0.3	5.0
Huutokoski .....		1.8	12.3	1.5	22.0	0.3	2.6	0.3	4.0	0.7	8.7
Joroinen .....		8.8	397.7	9.0	278.3	2.3	18.8	0.7	9.5	0.8	10.1
		1.6	25.7	1.4	12.9	0.4	3.5	0.1	1.3	0.1	1.7
Joutsa .....		11	363.3	8.8	352.8	2.8	23.8	0.4	6.8	0.5	6.3
		7.6	105.3	6.9	97.6	1.7	13.8	0.4	6.3	0.4	6.1
Juva .....		15	398.3	14	235.4	3.9	34.5	0.8	10.1	0.8	9.6
		6.3	42.4	7.8	92.3	2.0	18.8	0.2	4.1	0.2	2.5
Kalvitsa .....		3.0	28.2	3.2	34.2	0.8	6.9	0.1	1.0	0.2	2.8

Taulu 6

Tabell 6

1	2	3	4	5	6	7	8	9	10	11
Kangaslampi .....	3.6	48.1	3.9	49.6	1.0	9.3	0.3	3.3	0.2	2.5
	2.6	25.3	2.1	18.2	0.8	3.8	0.2	3.2	0.2	2.8
Kangasniemi .....	13	400.2	14	320.5	3.9	34.0	0.6	10.8	0.8	9.4
	2.6	29.7	3.7	49.8	1.1	9.4	0.2	3.1	0.2	2.1
Kantala .....	3.5	85.4	3.0	32.5	0.8	6.6	0.5	4.7	0.8	8.8
	1.2	9.8	0.8	6.3	0.3	2.4	0.2	1.4	0.1	2.0
Karvionkanava .....	3.4	34.1	2.4	69.9	0.6	5.4	0.5	7.5	0.2	4.5
	9.2	113.7	7.1	401.9	1.6	13.9	0.9	14.6	0.9	13.5
Kerimäki .....	8.6	217.3	9.9	105.7	2.6	23.7	0.5	6.7	0.5	6.3
	4.2	49.6	3.6	33.6	0.9	7.5	0.3	5.5	0.3	4.8
Kolkontaipale .....	3.3	52.6	4.5	46.8	1.0	9.7	0.2	2.2	0.2	2.5
	1.3	5.1	1.5	14.2	0.3	2.7	0.3	4.3	0.3	3.8
Leivonmäki .....	2.8	88.5	2.7	41.0	0.7	6.3	0.2	2.3	0.3	2.6
	4.3	26.3	3.6	44.7	1.0	8.3	0.5	6.1	0.4	4.9
Mäntyharju .....	2.6	15.3	2.6	31.5	0.6	4.8	0.3	3.2	0.2	2.0
Mäntyharju as. ....	14	441.3	12	382.9	3.1	26.0	0.8	14.4	1.0	15.2
	9.8	96.1	8.5	178.1	1.9	16.4	1.4	16.9	1.3	17.3
Nuoramoinen .....	2.6	37.3	3.4	36.7	0.8	6.8	0.2	2.5	0.1	2.1
Otava .....	5.2	120.3	5.5	91.6	1.3	11.0	0.5	6.2	0.7	7.4
Pertunmaa .....	6.0	118.7	5.6	134.0	1.5	12.4	0.4	6.8	0.4	5.4
	4.3	66.8	3.9	44.5	1.0	8.3	0.5	8.4	0.4	6.7
Punkaharju .....	3.1	22.0	1.9	66.3	0.2	2.0	0.6	7.6	0.5	6.0
Punkasalmi .....	5.0	110.8	5.4	77.9	1.3	12.9	0.3	3.6	0.5	5.1
Putikko .....	4.3	68.8	3.6	35.8	0.9	7.6	0.4	6.9	0.5	7.1
	2.5	18.5	2.1	33.5	0.5	5.0	0.4	4.9	0.3	6.1
Puumala .....	7.3	228.2	10	188.8	2.7	24.6	0.4	8.6	0.5	7.4
Rantasalmi .....	8.1	303.2	9.1	194.4	2.5	22.2	0.4	5.3	0.4	5.1
	4.2	35.4	4.7	45.4	1.0	9.1	0.3	3.7	0.6	7.4
Ristiina .....	5.6	88.7	7.6	99.9	1.9	15.7	0.7	7.6	0.5	5.1
	2.1	10.3	2.7	31.6	0.5	5.2	0.2	3.8	0.2	3.1
Savonranta .....	4.2	146.3	4.0	77.6	1.4	13.8	0.4	4.0	0.3	3.6
	1.4	13.6	1.5	14.1	0.4	2.7	0.1	1.3	0.1	1.2
Sulkava .....	13	308.4	12	209.0	3.1	27.2	0.8	12.6	0.7	10.5
	4.8	68.0	5.4	69.0	0.9	7.5	0.4	4.3	0.2	4.5
Sysmä .....	12	523.7	10	393.3	2.7	23.1	0.6	9.2	0.7	11.9
	5.3	81.7	4.9	48.8	1.2	10.1	0.3	5.9	0.3	4.6
Vierumäki .....	2.4	45.6	1.3	11.5	0.2	2.3	0.3	3.5	0.3	3.8
	0.4	5.1	0.2	1.2	0.0	0.1	0.1	1.6	0.1	1.2
Virtasalmi .....	4.0	73.9	4.8	57.4	1.2	9.9	0.4	3.9	0.3	3.3
<b>Yhteensä — Summa</b>	<b>612</b>	<b>19 209.2</b>	<b>549</b>	<b>13 502.1</b>	<b>136</b>	<b>1 144.8</b>	<b>62</b>	<b>837.3</b>	<b>76</b>	<b>901.4</b>
<b>Kuopion lääni — Kuopio län</b>										
<b>Konttorit — Kontor</b>										
Iisalmi .....	39	3 095.1	31	1 419.8	7.9	66.9	3.3	47.5	5.2	64.5
	9.8	72.6	12	130.8	3.2	28.9	1.0	9.9	0.7	7.8
Honantsi .....	18	778.1	16	1 031.0	4.1	40.9	1.4	23.7	1.3	19.1
	7.4	44.5	9.5	132.8	2.1	22.2	0.7	9.6	0.5	7.5
Joensuu .....	96	3 864.3	66	1 133.0	15	116.3	17	256.4	27	342.6
	27	187.1	28	287.2	7.0	67.2	3.4	41.2	2.7	30.3
Kuopio .....	83	3 552.1	54	649.9	2.0	18.0	12	187.1	19	211.2
	20	199.9	17	195.9	5.1	47.2	1.3	20.0	1.2	18.1
Lieksa .....	35	2 359.3	28	1 621.3	7.3	64.4	4.0	77.2	5.1	73.6
	16	165.6	17	342.9	4.3	40.8	1.4	14.7	1.4	15.3
Nurmes .....	19	1 280.4	19	523.6	4.4	40.5	2.3	33.2	3.0	35.4
	9.6	43.7	10	105.6	2.2	21.5	0.3	4.2	0.4	3.9
Varkaus .....	46	5 542.6	33	2 052.9	11	82.4	6.5	83.6	8.2	91.7
	13	85.7	14	165.3	3.9	30.3	1.5	18.2	1.8	18.5
<b>Toimistot — Expeditioner</b>										
Alapitkä .....	3.6	31.8	2.9	41.7	0.7	6.7	0.4	4.6	0.4	5.9
	3.8	52.1	3.2	40.1	0.7	7.3	0.3	3.9	0.3	4.1
Hammaslahti .....	7.9	178.5	7.4	99.6	2.1	20.7	0.7	11.3	0.7	8.0
	3.7	34.5	3.2	42.9	0.8	7.7	0.7	7.8	0.4	5.4
Hankasalmi .....	7.4	195.4	7.4	177.3	1.8	16.3	0.4	6.5	0.5	7.2
	4.2	64.1	4.8	77.2	1.0	8.5	0.2	3.8	0.2	2.5

Taulu 6

Tabell 6

	1	2	3	4	5	6	7	8	9	10	11
Hankasalmi as. ....	7.5	339.5	7.5	166.1	1.9	15.4	0.6	9.4	0.7	11.3	
	4.2	32.8	5.3	69.3	1.4	11.8	0.1	1.5	0.3	2.8	
Iisvesi .....	7.2	143.3	5.8	63.0	1.6	11.9	0.9	10.0	0.9	11.4	
Juankoski .....	9.7	231.2	7.9	258.9	2.0	17.2	0.9	13.0	0.7	12.6	
	1.6	8.0	1.2	35.6	0.4	3.1	0.2	2.0	0.1	1.2	
Juuka .....	12	471.8	8.9	193.1	3.0	28.8	0.6	9.4	0.8	8.3	
	14	161.4	15	173.4	4.2	41.3	1.0	12.6	0.9	9.9	
Kaavi .....	8.0	272.9	6.5	139.9	1.8	16.2	0.4	8.1	0.5	7.4	
	8.3	64.7	9.1	160.3	1.9	17.1	0.5	5.7	0.3	4.2	
Kaltimo .....	14	310.4	15	182.6	3.9	39.7	1.2	16.2	1.3	17.8	
	6.8	85.8	5.4	115.7	1.2	12.0	0.9	12.5	0.5	9.1	
Karttula .....	7.4	191.9	6.3	121.3	1.6	13.9	0.5	6.5	0.5	5.3	
	1.8	7.9	1.7	19.3	0.4	4.0	0.1	1.4	0.1	1.6	
Kauppihanmäki .....	3.3	33.9	4.6	75.5	1.0	8.9	0.2	3.0	0.4	4.9	
Keitele .....	8.3	341.5	8.4	144.1	2.1	20.6	0.4	7.6	0.4	5.7	
	1.6	4.9	1.7	18.8	0.3	3.2	0.1	1.2	0.0	0.3	
Kesälahti .....	4.6	122.3	6.4	79.1	1.8	16.8	0.3	4.2	0.3	3.8	
Kitee .....	14	617.1	14	450.5	3.6	30.9	1.0	16.8	1.1	14.6	
	5.3	21.3	6.3	54.1	1.6	13.5	0.4	3.8	0.3	2.9	
Kiuruvesi .....	19	1 065.5	22	607.9	7.3	67.9	0.9	16.3	1.3	16.3	
	6.1	45.5	7.7	77.7	2.2	20.6	0.4	4.8	0.5	6.1	
Konnevesi .....	7.6	226.8	6.6	213.9	2.0	17.2	0.4	4.7	0.3	4.1	
	1.5	8.3	1.4	13.5	0.3	2.9	0.1	0.4	0.1	0.6	
Kontiolahti .....	3.7	78.7	4.2	60.4	1.2	12.9	0.3	4.9	0.3	4.5	
	4.0	40.6	4.5	43.7	1.0	10.7	0.2	3.5	0.1	1.5	
Kontiolahti as. ....	1.9	18.9	1.0	14.9	0.3	2.5	0.3	3.0	0.5	5.6	
	3.0	39.0	1.6	32.5	0.3	2.7	0.9	13.6	0.9	9.7	
Kurkimäki .....	3.2	42.2	2.8	60.9	0.8	6.3	0.4	3.5	0.4	5.4	
	1.8	23.1	1.4	13.5	0.3	2.4	0.0	0.6	0.1	0.7	
Lapinlahti .....	11	318.5	9.5	318.2	2.9	27.4	0.8	13.2	1.1	13.2	
	3.3	40.2	4.1	56.4	1.1	10.3	0.4	4.7	0.4	4.8	
Leppävirta .....	13	228.9	13	265.5	3.4	30.4	0.8	15.3	0.9	12.4	
	6.1	34.9	5.4	70.7	1.2	11.0	0.5	6.9	0.4	5.9	
Liperi .....	8.4	218.2	7.5	88.3	2.3	20.6	0.6	8.0	0.5	7.6	
	4.0	17.5	4.0	34.2	0.8	7.4	0.4	5.8	0.3	3.5	
Liperi as. ....	2.8	26.3	2.3	41.7	0.6	5.6	0.4	5.4	0.4	4.3	
	3.6	33.5	2.9	30.2	0.8	7.8	0.3	3.5	0.4	4.0	
Maaninka .....	3.7	80.9	3.1	90.2	0.9	7.5	0.4	3.6	0.3	3.6	
	9.6	102.3	8.9	82.0	2.2	20.3	0.7	9.6	0.6	7.5	
Muuruvesi .....	5.6	170.6	5.2	113.2	1.8	16.9	0.5	4.1	0.3	3.3	
Nilsä .....	16	398.0	14	380.9	3.3	32.4	0.8	10.8	0.8	10.6	
	19	247.5	17	315.2	4.5	42.1	1.4	15.3	0.9	11.7	
Outokumpu .....	22	1 010.7	20	812.8	5.9	53.0	3.0	43.8	3.0	41.7	
	4.4	40.5	6.6	57.2	1.5	13.8	0.9	7.5	0.4	5.0	
Pankakoski .....	4.9	57.4	4.5	42.0	1.5	13.0	1.0	12.2	0.6	9.3	
Peltosalmi .....	2.8	18.8	3.4	45.2	0.8	6.5	0.2	2.1	0.3	3.0	
	0.9	4.0	0.8	7.9	0.3	2.8	0.0	0.0	0.0	0.4	
Pielavesi .....	9.7	341.8	8.4	164.7	2.4	23.1	0.7	12.1	0.8	9.6	
	15	318.4	15	268.5	4.1	39.2	0.7	8.2	0.6	5.5	
Pitkälampi .....	2.5	38.8	2.4	21.4	0.7	5.4	0.6	7.9	0.5	6.5	
Polvijärvi .....	13	332.5	13	135.1	3.8	37.7	1.1	17.4	0.9	12.8	
	5.9	60.1	5.1	53.1	1.2	14.1	0.5	5.7	0.3	3.8	
Porokylä .....	10	288.7	6.9	414.5	2.1	18.3	0.9	14.5	1.0	14.3	
Puhos .....	4.7	28.9	5.4	67.4	1.4	12.9	0.6	8.8	0.4	6.4	
	2.2	22.2	2.5	24.8	0.6	5.6	0.1	3.1	0.1	1.2	
Rasivaara .....	5.2	42.4	5.5	82.4	1.6	14.7	0.6	5.4	0.3	3.9	
Rautalampi .....	12	550.9	11	229.9	2.7	24.6	0.9	13.3	0.8	11.5	
	5.0	54.1	4.9	52.0	1.2	10.8	0.2	2.3	0.2	2.3	
Rautavaara .....	8.1	158.8	8.5	184.5	2.3	24.1	0.7	12.5	0.5	9.2	
Riistavesi .....	5.0	78.5	5.1	61.7	1.6	14.1	0.2	3.3	0.2	3.2	
Runni .....	3.2	23.7	4.8	50.3	1.3	11.9	0.3	4.8	0.6	6.0	
Rääkkylä .....	4.3	119.9	3.0	63.2	0.9	7.7	0.4	5.9	0.4	6.0	
	3.0	21.2	2.5	28.4	0.7	6.5	0.3	4.7	0.2	2.2	
Siilinjärvi .....	13	339.0	11	318.3	2.7	23.5	0.9	14.1	1.0	13.4	
	3.8	31.2	3.2	32.6	0.7	6.9	0.5	7.9	0.5	5.7	
Sonkajärvi .....	5.4	53.3	6.1	140.8	1.7	16.3	0.4	5.3	0.3	3.6	
	4.3	48.7	4.0	124.3	1.1	10.9	0.2	3.4	0.2	2.1	

Taulu 6

Tabell 6

1	2	3	4	5	6	7	8	9	10	11
Sorsakoski .....	6.0	353.5	3.5	265.0	1.3	10.5	1.5	13.6	0.7	11.9
Sukeva .....	4.4	109.5	5.3	120.1	1.2	11.5	0.3	4.2	0.4	6.1
	2.9	28.7	1.9	65.8	0.5	4.4	0.6	9.4	0.3	6.8
Suonenjoki .....	22	943.4	19	722.4	4.8	37.9	1.4	20.2	2.0	22.9
	1.0	8.2	1.0	59.2	0.1	1.1	0.0	0.5	0.0	0.3
Syvänniemi .....	3.9	37.3	3.5	30.4	0.8	7.8	0.4	4.7	0.3	4.2
Tervo .....	5.9	310.9	5.5	98.2	1.6	15.2	0.3	4.2	0.3	3.7
Tohmajärvi .....	9.0	375.6	7.2	288.1	1.6	13.3	0.7	11.0	0.7	8.9
	1.2	3.6	0.9	7.4	0.2	1.3	0.0	0.5	0.0	0.3
Tohmajärvi as. ....	7.9	212.7	5.1	69.4	1.2	11.5	0.9	10.9	0.8	11.7
	6.9	45.5	5.4	69.1	1.5	14.6	0.8	8.6	0.7	9.0
Toivala .....	2.7	19.1	2.7	38.8	0.6	4.7	0.3	2.0	0.4	2.9
Tuupovaara .....	4.3	51.2	4.7	78.7	1.1	10.5	0.6	4.1	0.3	3.6
	8.2	33.0	10	112.5	2.0	20.8	1.5	15.5	0.8	10.0
Tuusniemi .....	8.3	307.7	6.8	230.1	1.8	16.3	0.6	7.3	0.5	6.7
	7.4	58.1	8.4	92.1	2.2	20.5	1.1	14.4	0.7	10.6
Uimaharju .....	6.2	88.1	4.8	126.9	1.2	10.9	1.0	12.1	0.9	10.9
	8.9	125.1	7.0	89.9	1.9	18.7	1.5	20.8	1.2	18.2
Uusi-Värtsilä .....	5.3	93.6	3.5	44.0	0.9	7.7	0.7	8.4	0.6	7.2
	4.9	65.8	6.7	74.3	1.3	11.3	0.8	9.2	0.7	6.9
Valtimo kk. ....	7.8	95.3	7.4	208.6	2.3	23.7	0.5	9.8	0.7	11.0
	5.2	36.6	4.9	83.3	1.2	11.4	0.7	10.4	0.5	8.9
Varpaisjärvi .....	7.2	143.5	8.7	173.5	2.7	25.1	0.5	8.0	0.4	5.0
	1.6	32.6	1.7	32.5	0.5	4.1	0.2	1.9	0.1	1.8
Vesanto .....	7.5	416.7	5.2	176.4	1.6	14.5	0.5	7.5	0.4	6.1
	4.7	25.8	4.4	36.2	1.3	12.2	0.3	1.5	0.2	2.1
Viekki .....	4.1	75.0	4.4	77.4	1.3	13.5	0.3	4.0	0.2	2.6
Vieremä .....	5.5	305.1	6.5	285.1	1.9	19.7	0.4	5.5	0.5	6.8
	3.7	54.9	3.7	45.4	1.1	11.2	0.5	4.5	0.3	3.4
Viinijärvi .....	6.7	167.4	5.4	82.8	1.8	15.3	0.7	10.3	0.9	11.2
	3.1	44.7	3.4	58.7	0.8	6.7	0.3	3.1	0.3	2.9
<b>Yhteensä — Summa</b>	<b>1 122</b>	<b>37 548.9</b>	<b>1 001</b>	<b>23 242.3</b>	<b>253</b>	<b>2 291.8</b>	<b>116</b>	<b>1 645.4</b>	<b>134</b>	<b>1 668.0</b>
<b>Vaasan lääni — Vasa län</b>										
<b>Konttorit — Kontor</b>										
Haapamäki .....	10	263.9	7.2	148.7	2.2	17.7	8.2	94.5	4.4	46.7
	3.5	18.5	4.3	45.8	0.7	6.0	0.2	2.3	0.2	2.6
Jakobstad — Pietarsaari .....	51	10 120.1	34	2 273.1	9.0	61.9	2.4	38.8	2.7	48.4
	4.7	141.9	4.6	60.9	1.4	12.7	0.5	4.7	0.2	2.5
Jyväskylä .....	91	3 790.4	99	1 766.7	25	184.8	18	282.3	28	363.0
	18	180.1	22	273.4	5.1	39.6	3.0	38.9	3.0	31.7
Kauhava .....	14	672.4	11	322.0	2.5	21.4	0.7	10.3	1.1	13.1
	8.8	36.7	8.2	83.7	2.1	17.8	0.6	5.5	0.4	4.5
Kokkola — Gamlakarleby .....	63	10 043.2	42	2 345.8	11	88.6	5.1	80.3	8.0	109.5
	6.4	64.7	6.3	119.4	1.8	15.0	0.2	1.7	0.1	2.0
Kristinestad — Kristiinankaupunki .....	12	1 234.2	7.5	245.0	1.7	12.5	0.8	15.0	1.3	15.6
	11	75.8	9.1	114.5	2.2	18.7	0.5	6.1	0.4	4.8
Lapua .....	27	1 493.5	22	586.4	5.4	44.5	0.8	13.6	1.4	18.5
	17	131.9	13	295.8	3.8	32.6	0.2	2.8	0.3	3.9
Seinäjoki .....	42	4 309.4	31	1 552.2	6.9	53.5	4.7	74.8	10	135.6
	9.3	65.5	7.9	104.6	2.2	20.0	0.4	3.9	0.4	4.3
Vaasa — Vasa .....	100	6 246.3	110	4 952.7	25	173.8	12	166.3	15	188.6
	17	164.1	20	235.6	4.6	32.8	0.8	8.0	0.6	8.0
Äänekoski .....	17	1 347.7	17	758.4	5.0	40.0	2.1	33.3	2.4	33.2
	2.5	12.7	2.6	31.2	0.6	4.7	0.4	3.6	0.4	4.3
<b>Toimistot — Expeditioner</b>										
Alajärvi .....	8.5	402.8	8.0	141.1	2.2	19.2	0.5	10.4	0.5	8.0
	8.9	221.0	12	234.1	3.5	33.0	0.6	6.7	0.4	5.1
Alavus as. ....	7.6	194.6	6.5	131.6	1.6	12.8	0.6	8.8	0.7	10.4
	1.3	13.4	1.2	11.4	0.3	2.6	0.1	1.7	0.2	2.9
Alavus kk. ....	14	890.1	12	301.3	4.0	34.9	0.6	10.5	0.7	10.2
	1.9	12.0	1.9	15.0	0.4	3.4	0.1	0.7	0.0	0.3
Esse .....	3.9	326.0	3.0	102.5	0.9	7.5	0.1	1.4	0.0	1.3
Evijärvi .....	5.7	179.8	5.4	107.9	1.6	14.3	0.4	3.7	0.3	3.6
	3.9	25.7	3.1	44.8	0.8	7.5	0.3	2.5	0.2	1.7
Himanka .....	6.9	200.5	6.4	153.6	1.8	18.2	0.4	3.9	0.2	3.2



	1	2	3	4	5	6	7	8	9	10	11
Härmä .....		5.5	83.7	4.8	57.3	1.3	10.9	0.2	2.2	0.3	3.7
Ilmajoki .....		16	437.3	13	339.1	3.5	29.8	0.6	11.4	0.8	10.9
Inha .....		3.2	26.2	2.6	94.4	0.3	2.3	0.3	5.1	0.5	8.2
Isojoki .....		1.8	31.5	1.4	9.4	0.3	2.6	0.2	1.4	0.1	1.4
Isokyrö .....		5.4	218.5	4.6	77.6	1.7	13.7	0.1	2.1	0.1	3.5
		6.2	24.9	4.6	40.9	1.5	12.9	0.4	5.1	0.4	5.5
		8.4	192.3	6.4	132.1	1.7	14.6	0.3	4.7	0.3	4.5
		1.7	21.1	1.3	8.5	0.4	3.3	0.0	0.7	0.0	0.6
Jalasjärvi .....		9.0	817.5	7.6	322.0	2.4	20.1	0.4	6.5	0.5	6.9
		14	111.4	13	178.0	3.9	31.2	0.4	5.4	0.4	4.5
Jalasto .....		1.3	9.7	1.1	16.8	0.2	1.9	0.1	1.1	0.1	2.6
		5.7	79.5	5.2	90.0	1.4	11.7	0.1	1.9	0.2	2.3
Jeppo — Jepua .....		3.9	280.2	3.7	54.4	1.0	7.3	0.2	3.1	0.2	3.5
		1.7	8.7	1.2	41.9	0.3	1.8	0.0	0.1	0.0	0.1
Jurva .....		6.3	409.6	5.0	67.9	1.7	14.0	0.2	1.3	0.2	2.4
		7.4	213.7	7.1	79.4	2.4	18.4	0.3	2.1	0.2	1.5
Kainasto .....		4.6	105.5	4.2	61.0	1.4	11.5	0.1	1.2	0.1	1.7
		0.6	33.3	0.8	13.1	0.3	2.3	0.0	0.1	0.0	0.0
Kannus .....		12	567.0	12	409.9	3.0	26.6	0.7	14.4	0.8	13.1
		4.5	37.2	4.1	87.3	1.0	8.7	0.3	4.4	0.6	6.8
Karijoki .....		4.5	137.2	5.7	113.8	1.5	12.7	0.1	1.6	0.1	1.4
		1.5	25.6	1.9	12.9	0.5	3.6	0.1	1.0	0.1	1.8
Karstula .....		12	464.9	9.3	350.7	2.8	23.8	0.6	8.1	0.7	7.4
		5.2	25.1	4.6	52.8	1.2	11.6	0.1	1.2	0.1	1.2
Kaskö — Kaskinen .....		6.7	377.0	4.4	183.5	1.0	7.1	0.3	4.0	0.3	5.1
Kauhajoki as. ....		8.4	311.6	7.8	140.1	2.2	19.7	0.2	4.2	0.4	7.3
Kauhajoki kk. ....		13	932.7	10	406.3	3.4	29.8	0.4	6.5	0.6	6.5
		3.5	40.2	4.9	40.2	1.7	14.9	0.2	1.1	0.1	0.7
Kauhava kk. ....		5.9	329.0	4.4	181.0	1.2	9.8	0.2	3.5	0.3	4.7
Kaustinen .....		6.3	92.4	6.8	152.6	2.2	21.7	0.2	3.2	0.2	1.9
Keuruu .....		19	669.8	16	373.6	3.6	30.2	1.5	25.9	1.8	25.0
		2.5	14.9	2.8	32.3	0.6	4.9	0.2	1.4	0.4	4.2
Killinkoski .....		4.9	58.9	3.2	27.2	0.8	6.3	0.4	7.0	0.4	6.9
		2.6	19.3	2.4	23.3	0.6	5.1	0.1	1.2	0.1	1.0
Kinnula .....		5.6	255.5	3.9	84.1	1.3	14.6	0.3	4.5	0.3	2.7
		1.9	10.4	1.7	19.4	0.5	5.5	0.1	1.3	0.1	0.6
Kivijärvi .....		6.2	263.3	5.6	145.0	1.7	17.2	0.2	3.0	0.2	2.7
Kolppi — Källby .....		3.4	216.0	2.1	58.0	0.6	4.8	0.1	1.5	0.3	3.7
		1.0	38.3	1.1	14.3	0.4	3.4	0.0	0.0	0.0	0.0
Konginkangas .....		3.2	87.6	3.2	60.8	0.9	8.1	0.3	3.8	0.2	3.1
		4.5	36.6	3.7	48.3	1.0	8.7	0.7	10.6	0.5	8.4
Korsnäs .....		2.9	274.0	2.0	103.6	0.5	3.6	0.1	1.8	0.1	1.2
		4.8	46.2	4.6	65.8	1.4	9.7	0.1	1.8	0.1	1.3
Kortesjärvi .....		4.8	127.7	4.6	102.0	1.3	11.1	0.2	4.4	0.2	3.6
		3.0	28.1	3.4	42.7	0.9	7.9	0.2	1.7	0.1	0.8
Koskenkorva .....		8.5	165.5	7.2	80.8	2.4	20.1	0.3	3.7	0.3	5.5
		2.5	8.5	1.5	11.2	0.4	2.9	0.0	0.4	0.0	0.4
Koura .....		3.8	48.0	4.0	33.7	1.1	9.6	0.2	2.9	0.3	3.4
Kronoby .....		7.4	438.6	6.4	285.8	1.6	12.9	0.1	2.3	0.3	4.7
Kuortane .....		4.3	299.1	4.4	223.1	1.2	9.9	0.2	2.5	0.2	3.7
		6.1	166.2	8.4	98.2	2.2	18.1	0.2	1.8	0.2	1.9
Kurikka .....		16	1 929.8	12	597.9	3.3	28.7	0.4	7.4	0.7	10.6
		14	232.1	11	105.7	3.3	27.9	0.4	4.1	0.4	5.0
Kvevlaks .....		3.4	145.6	4.3	88.1	1.2	8.6	0.1	0.9	0.1	0.6
		5.5	168.4	4.9	77.2	0.9	6.5	0.1	1.8	0.1	1.6
Kyyjärvi .....		4.7	161.8	4.1	61.4	1.4	13.6	0.1	2.0	0.1	1.3
		2.0	6.6	2.0	19.4	0.5	5.0	0.0	0.7	0.1	0.5
Kälviä .....		7.2	286.2	7.0	129.6	1.9	18.9	0.2	1.9	0.2	2.2
		2.1	24.1	2.6	45.7	0.8	8.9	0.1	0.7	0.0	0.4
Laihia kk. ....		11	291.0	7.8	230.7	2.2	17.7	0.5	5.6	0.4	5.6
		10	128.5	9.7	99.7	2.8	23.3	0.4	4.1	0.6	5.4
Lappajärvi .....		4.6	257.1	5.2	87.1	1.4	13.5	0.2	2.9	0.3	3.8
		4.0	77.3	6.3	48.2	1.9	17.2	0.1	1.0	0.2	1.4
Lappfjärd — Lapväärtti .....		7.0	524.3	6.1	180.6	1.6	12.0	0.2	2.4	0.2	3.1
		1.8	7.4	1.6	17.1	0.4	3.4	0.1	0.6	0.0	0.5
Laukaa .....		9.3	175.0	8.0	167.3	2.0	19.1	0.4	6.6	0.5	6.5
		6.7	62.7	5.1	56.6	1.3	11.1	0.6	6.4	0.6	7.0
Lehtimäki .....		3.9	201.4	5.5	56.0	1.5	12.6	0.1	2.2	0.1	2.2
		1.4	9.6	1.6	16.4	0.4	3.1	0.1	2.1	0.2	1.7

Taulu 6

Tabell 6

	1	2	3	4	5	6	7	8	9	10	11
Leppävesi .....		2.3	12.5	2.0	40.0	0.5	4.1	0.3	3.7	0.4	3.3
Lievestuore .....		12	395.6	8.5	164.6	2.7	22.4	0.8	10.7	0.7	9.3
		1.5	5.7	1.7	19.8	0.3	2.6	0.0	0.4	0.2	2.7
Lohiluoma .....		2.0	13.7	2.1	14.1	0.6	4.7	0.1	0.8	0.2	2.3
Lohtaja .....		3.8	136.1	5.2	146.5	1.3	11.3	0.1	1.8	0.1	1.6
		1.4	9.9	1.6	23.3	0.5	4.4	0.1	0.9	0.0	0.4
Malaks .....		3.9	156.2	3.3	49.6	0.7	4.6	0.1	1.3	0.0	0.8
		9.7	229.7	10	119.0	2.5	18.5	0.2	3.4	0.2	3.0
Multia .....		5.7	155.4	8.0	148.7	2.0	17.5	0.3	5.8	0.3	4.0
Munsala .....		3.5	105.6	3.0	85.8	0.8	5.7	0.1	2.1	0.1	1.5
		2.5	44.6	2.2	70.3	0.6	4.3	0.0	0.2	0.0	0.3
Myllymäki .....		7.8	670.2	5.1	107.2	1.0	8.8	0.7	7.4	0.5	8.2
		1.6	12.5	1.3	28.3	0.3	2.4	0.2	2.3	0.1	1.3
Nurmo .....		5.6	226.8	4.7	102.1	1.4	11.4	0.2	2.2	0.2	2.0
Nykarleby .....	11		767.5	7.7	264.6	1.6	12.1	0.5	6.9	0.5	6.4
	1.5		18.4	1.5	36.6	0.3	2.6	0.1	0.5	0.2	2.1
Närpes .....	8.1		584.8	5.1	151.3	1.4	10.3	0.1	1.7	0.1	1.9
	4.0		22.2	3.2	27.0	0.8	6.0	0.1	0.8	0.1	0.6
Närpes st. ....	3.1		30.1	2.5	22.2	0.6	4.2	0.0	0.6	0.1	2.0
	2.3		13.2	2.0	18.9	0.5	3.8	0.0	0.4	0.0	0.3
Oravais — Oravainen .....	4.0		371.2	2.1	154.5	0.5	3.7	0.1	1.2	0.1	1.0
	3.1		90.9	4.0	32.4	0.6	4.2	0.0	0.6	0.0	0.2
Oravaisfabrik — Oravaistentehdas .....	4.2		102.5	2.3	19.8	0.6	3.9	0.2	2.9	0.2	2.9
Orismala as. ....	4.0		58.8	3.3	37.2	1.0	8.2	0.2	3.2	0.4	4.9
	1.4		8.7	0.7	7.9	0.2	1.2	0.1	1.2	0.1	1.0
Perho .....	4.4		106.5	2.7	98.8	0.8	9.5	0.2	3.4	0.2	3.1
	5.7		52.2	4.2	50.7	1.4	14.7	0.2	1.8	0.1	1.9
Peräseinäjoki .....	6.7		413.1	5.7	230.0	1.6	13.4	0.3	4.9	0.3	3.7
	6.7		43.2	6.9	70.2	1.9	17.4	0.2	3.8	0.3	3.6
Petäjavesi .....	8.8		153.8	9.4	234.6	2.3	20.8	0.6	8.9	0.7	9.6
	4.2		67.6	4.5	50.3	1.0	8.3	0.5	6.1	0.7	9.3
Pihlajavesi .....	3.9		80.7	3.2	58.8	0.6	5.1	0.2	2.8	0.6	6.0
	1.8		10.7	2.0	19.4	0.5	4.4	0.1	0.5	0.2	2.0
Pihtipudas .....	9.0		653.1	8.3	308.6	2.2	20.4	0.5	7.0	0.5	6.0
	11		83.8	11	142.1	2.8	26.3	0.7	8.2	0.4	6.8
Pykkönmäki .....	3.8		69.4	3.9	54.5	1.1	10.7	0.1	1.8	0.2	2.3
	1.8		15.4	1.5	14.3	0.4	3.6	0.0	0.1	0.0	0.1
Pännäinen — Bennäs .....	4.1		151.8	3.4	78.8	0.9	6.5	0.1	0.7	0.2	2.1
	5.7		87.8	4.7	167.6	1.3	10.6	0.1	2.5	0.1	1.5
Päntäne .....	4.6		132.2	4.4	110.5	1.5	13.8	0.1	1.8	0.1	1.3
Pörtom .....	5.6		275.3	4.8	127.1	1.2	8.5	0.1	0.6	0.0	0.6
Saarijärvi .....	18		812.9	15	527.9	4.0	35.2	0.9	14.6	1.0	11.7
	13		200.9	15	215.8	3.7	32.7	0.5	6.9	0.3	4.3
Soini .....	7.0		253.0	9.2	114.9	2.6	24.2	0.2	3.1	0.2	2.6
Sunniainen .....	3.8		52.0	4.0	69.1	1.3	12.3	0.1	1.6	0.1	1.6
Suolahti .....	12		439.0	13	310.7	3.0	25.3	1.8	19.3	2.3	24.8
	2.6		29.4	2.5	28.8	0.6	5.1	0.2	3.0	0.3	3.5
Sydänmaa as. ....	2.1		22.8	1.5	21.0	0.4	2.9	0.2	2.0	0.4	4.7
	2.1		19.0	1.5	21.9	0.3	2.9	0.1	1.0	0.1	1.4
Terjärv .....	6.1		292.2	4.5	254.3	1.6	12.8	0.1	1.7	0.1	2.0
Tervajoki .....	8.2		110.4	6.1	112.9	1.2	9.4	0.3	4.7	0.3	4.0
Teuva .....	8.2		458.3	9.1	244.0	2.5	20.1	0.3	5.6	0.3	5.4
	5.0		94.4	6.3	82.5	1.9	16.8	0.1	1.6	0.1	1.6
Tikkakoski .....	8.5		314.0	8.4	211.5	2.4	18.7	1.2	18.4	0.9	12.2
Toholampi .....	6.1		129.7	6.2	80.7	1.7	16.0	0.3	4.9	0.2	3.1
	6.9		75.3	6.1	103.6	1.6	17.2	0.6	7.9	0.3	8.3
Tuuri .....	3.8		83.6	3.1	36.2	0.8	6.0	0.2	3.7	0.3	3.9
	2.0		14.6	1.6	20.3	0.3	2.9	0.1	1.0	0.1	1.4
Törnävä .....	4.6		62.9	4.9	48.3	1.4	10.6	0.7	11.5	0.7	10.2
Töysä kk. ....	5.6		200.3	5.9	141.5	1.5	11.6	0.3	3.9	0.3	4.0
Uurainen .....	5.4		119.4	5.8	104.0	1.9	16.4	0.2	2.7	0.2	2.2
	3.3		45.7	3.2	31.1	0.8	7.1	0.1	0.7	0.1	1.0
Vaajakoski .....	9.7		400.1	11	362.2	3.6	27.3	1.5	19.4	1.4	19.8
	4.1		43.9	5.6	80.2	1.4	11.7	0.3	4.1	0.2	4.5
Veteli .....	1.6		21.3	0.8	78.7	0.1	1.2	0.2	3.1	0.2	3.0
	12		427.8	12	276.6	3.7	39.3	0.4	4.6	0.3	4.7
Vihtavuori .....	3.1		68.7	1.9	21.9	0.7	5.3	0.9	11.4	0.7	8.6
Viitasaari .....	12		875.2	8.5	315.0	2.3	20.6	0.8	11.9	0.9	12.7
	18		137.6	18	221.5	4.9	45.1	0.9	13.1	0.7	9.3

	1	2	3	4	5	6	7	8	9	10	11
Vimpeli .....		7.5 2.2	399.8 7.2	6.8 2.0	179.5 13.7	2.0 0.5	16.8 5.1	0.3 0.1	5.2 0.6	0.4 0.1	4.6 0.4
Virrat .....		14 5.5	859.8 39.6	11 8.7	498.9 79.0	3.1 2.0	26.2 15.9	0.7 0.3	13.1 3.8	1.2 0.3	15.8 3.4
Voltti .....		7.9	234.2	7.9	228.8	1.7	13.7	0.2	3.2	0.2	3.1
Vähäkyrö .....		7.0 1.5	212.2 4.7	6.4 1.1	73.4 10.3	1.8 0.3	13.7 2.0	0.2 0.3	2.6 2.2	0.2 0.1	3.8 1.6
Vörä — Vöyri .....		9.4 0.5	570.5 1.8	6.9 0.6	331.0 2.8	2.0 0.1	13.5 0.7	0.1 0.0	1.3 0.0	0.1 0.0	1.1 0.0
Ykspihlaja — Yxpilä .....		4.9	154.8	4.1	56.7	1.3	9.8	1.1	11.8	0.7	9.8
Ylihärmä .....		12 2.6	332.8 16.7	10 1.8	172.5 16.1	1.9 0.1	14.5 0.9	0.3 0.3	5.6 5.6	0.4 0.3	6.0 3.6
Ylistaro as. ....		4.8 3.5	50.1 17.4	3.8 1.9	42.0 22.5	1.0 0.6	9.0 4.9	0.4 0.3	4.9 4.0	0.6 0.2	8.2 2.7
Ylistaro kk. ....		6.6 6.7	491.7 36.7	4.9 5.5	93.7 45.5	1.1 1.6	9.6 13.1	0.3 0.1	4.4 1.4	0.5 0.2	5.3 1.5
Yttermark .....		3.6	162.6	3.3	79.8	0.8	6.1	0.1	0.4	0.0	0.4
Ähtäri .....		9.3 6.3	635.0 23.5	7.1 5.0	335.3 57.3	2.3 0.9	19.6 6.9	0.4 0.5	7.3 6.4	0.5 0.4	9.4 4.3
Övermark .....		5.4	199.4	4.3	4.3	1.1	7.7	0.1	2.1	0.1	1.2
<b>Yhteensä — Summa</b>		<b>1 503</b>	<b>74 179.8</b>	<b>1 367</b>	<b>35 579.9</b>	<b>362</b>	<b>2 961.1</b>	<b>110</b>	<b>1 573.6</b>	<b>132</b>	<b>1 740.7</b>
<b>Oulun lääni — Uleåborgs län</b>											
<b>Konttorit — Kontor</b>											
Kajaani .....		58 21	6 786.7 485.7	56 19	2 812.1 281.7	13 4.4	108.2 40.0	4.9 2.4	86.1 30.6	7.6 1.9	106.1 25.2
Oulu, Postikonttori — Postkontoret .....		80 10	5 747.4 91.5	56 12	888.7 230.4	7.7 3.7	61.6 39.2	15 0.5	225.6 5.5	21 0.3	250.3 5.2
Raahe .....		24 6.9	1 430.8 48.8	14 6.7	980.0 114.2	3.8 2.1	32.7 19.7	2.2 0.5	37.0 3.8	3.5 0.4	39.6 4.6
<b>Toimistot — Expeditioner</b>											
Alavieska .....		6.7	125.2	7.0	140.6	2.2	21.4	0.4	6.7	0.4	5.5
Haapajärvi .....		19 3.2	1 374.1 23.4	14 4.0	893.0 30.9	3.6 1.1	34.1 10.3	0.9 0.1	17.1 1.7	1.2 0.1	16.9 2.2
Haapavesi .....		11 5.8	440.4 39.1	11 6.4	353.9 60.5	3.0 2.0	29.3 20.1	0.4 0.2	9.4 2.6	0.5 0.2	8.1 1.9
Hailuoto .....		3.7	71.9	3.5	63.1	0.8	7.5	0.5	7.0	0.2	3.1
Haukipudas as. ....		7.8 6.1	186.3 61.3	4.3 3.5	70.8 82.0	1.2 1.0	12.3 7.9	0.4 0.6	8.3 4.7	0.4 0.4	7.9 3.9
Hyrnsalmi .....		12 1.0	270.3 5.4	9.4 1.3	393.1 16.3	2.6 0.4	26.8 5.4	1.3 0.2	17.4 1.1	1.1 0.1	14.8 0.8
Ii .....		12 8.9	340.7 44.8	7.1 6.5	276.0 107.1	1.7 1.9	15.4 21.7	1.0 0.7	17.0 8.0	0.8 0.4	13.5 6.7
Ii as. ....		5.9 5.0	74.3 23.5	2.4 3.0	222.8 46.6	0.7 0.9	6.0 8.3	0.6 0.5	8.3 5.0	0.6 0.5	9.2 5.2
Jylhämä .....		4.4	60.1	2.2	887.3	0.8	7.0	1.9	29.9	1.0	16.0
Kalajoki .....		11 5.5	605.2 26.5	12 5.1	347.7 120.2	3.0 1.6	28.1 16.1	0.6 0.4	10.8 4.5	0.7 0.3	9.5 2.8
Kempele .....		7.5 2.9	58.9 27.8	4.8 2.7	70.1 32.5	1.3 1.0	13.1 9.6	0.7 0.4	7.4 2.8	0.8 0.2	9.5 2.1
Kestilä .....		8.1 5.2	208.8 44.9	6.8 4.2	124.8 95.1	2.0 1.1	21.1 11.1	0.4 0.4	11.4 6.8	0.4 0.3	6.8 4.7
Kilpua .....		1.2	5.8	1.7	15.2	0.5	4.8	0.1	2.1	0.2	2.4
Kontiomäki .....		5.1 2.1	70.3 31.4	4.0 1.1	171.1 10.0	1.0 0.2	8.2 2.4	0.7 0.2	7.4 2.3	4.9 0.2	56.1 2.2
Kuhmó .....		23 1.9	492.0 5.8	23 2.6	593.7 45.0	6.7 0.6	70.4 7.3	1.0 0.1	21.4 1.2	1.0 0.1	14.6 1.2
Kuivaniemi as. ....		5.8 3.1	140.6 12.6	3.8 2.9	69.7 26.7	1.1 1.0	12.0 9.6	0.3 0.3	3.9 3.7	0.2 0.2	4.9 2.2
Kuusamo .....		34 16	1 436.3 60.9	17 18	942.8 202.8	4.8 4.8	51.0 58.9	1.7 1.4	44.7 19.0	1.7 0.6	31.3 8.0
Kärsämäki .....		9.3 2.0	274.2 6.1	7.9 1.4	205.5 14.5	2.5 0.3	26.2 3.3	0.3 0.2	5.5 2.2	0.3 0.1	4.4 0.8
Liminka .....		7.1 4.1	490.7 108.9	6.9 3.2	122.6 87.4	1.7 1.1	17.1 10.7	0.7 0.2	9.8 2.2	0.8 0.2	10.0 1.8

Taulu 6

Tabell 6

	1	2	3	4	5	6	7	8	9	10	11
Martinniemi .....		11	124.7	5.5	68.5	1.9	15.3	2.1	27.1	1.4	21.7
Muhos .....		14	434.9	12	589.5	3.6	33.5	2.0	33.0	1.6	29.6
		6.9	54.8	5.1	40.8	1.4	11.4	1.9	32.0	1.3	19.8
Nivala .....		12	753.5	12	507.4	3.8	38.3	0.7	11.2	0.8	11.8
		7.4	56.1	8.6	96.5	3.0	29.8	0.2	2.6	0.2	2.0
Nuojua .....		3.9	39.6	2.5	31.4	0.5	5.5	0.5	6.9	0.5	6.1
		2.3	12.5	1.3	53.0	0.4	4.5	0.6	8.5	0.3	5.9
Oksava .....		4.3	32.3	3.9	58.8	1.1	10.0	0.2	2.1	0.4	2.8
Oulainen .....		16	1 228.4	14	467.8	3.8	35.1	1.0	17.4	1.4	19.3
		16	133.3	12	158.1	3.5	33.7	1.4	13.2	0.8	9.2
Paavola .....		3.4	140.8	3.9	120.1	1.2	12.8	0.3	4.5	0.2	3.4
		2.9	25.7	1.8	32.4	0.5	5.7	0.1	0.6	0.1	0.6
Paltamo .....		7.2	212.6	5.7	173.5	1.5	14.4	0.3	5.3	0.3	3.6
		8.5	79.7	7.4	127.5	1.7	16.3	0.5	5.1	0.3	4.1
Pateniemi .....		8.0	81.8	6.7	64.6	2.3	19.3	1.4	14.0	1.0	11.7
		6.2	30.2	4.5	40.8	1.5	14.9	0.3	3.9	0.2	4.5
Piippola .....		4.2	117.5	3.3	87.7	0.9	8.7	0.2	3.3	0.2	2.7
		5.2	54.2	5.1	80.3	1.4	14.4	0.3	3.7	0.2	3.9
Pudasjärvi .....		9.4	512.7	8.0	399.3	2.4	27.8	0.8	15.0	0.5	10.4
		20	156.6	19	454.9	5.4	60.0	2.0	18.8	1.0	12.8
Pulkkila .....		3.6	144.4	3.7	116.6	0.9	8.7	0.2	3.5	0.3	3.8
		3.3	26.0	2.7	49.7	0.6	5.3	0.4	2.3	0.2	1.5
Puolanka .....		11	198.6	9.1	260.3	2.9	28.1	0.6	8.9	0.5	7.4
		2.4	19.8	2.3	31.0	0.7	8.0	0.3	2.9	0.1	1.0
Pyhäjoki .....		7.5	183.4	6.8	240.8	2.0	17.4	0.2	3.2	0.2	2.9
		3.0	33.1	1.6	16.1	0.5	5.1	0.1	1.1	0.1	1.1
Pyhäsalmi .....		13	573.3	12	280.1	3.8	36.6	0.7	9.0	0.6	8.7
		5.3	19.4	5.8	99.8	1.5	14.1	0.5	5.1	0.5	4.8
Rantsila .....		6.0	197.5	7.1	150.8	2.0	20.5	0.3	4.4	0.2	4.7
		1.7	24.4	2.2	56.4	0.6	5.1	0.3	3.6	0.2	1.7
Raudaskylä .....		4.0	51.2	5.1	42.5	1.5	14.1	0.4	2.7	0.4	3.8
Reisjärvi .....		7.8	165.6	9.2	136.6	2.7	27.5	0.5	6.4	0.4	7.7
Ristijärvi .....		7.8	203.1	5.5	74.1	1.7	16.5	0.4	7.4	0.5	7.1
		0.7	12.2	0.5	4.5	0.1	1.1	0.1	0.3	0.0	0.3
Ruhtinansalmi .....		4.0	63.1	4.1	59.4	0.8	7.8	0.4	7.4	0.2	4.9
Ruukki .....		7.5	357.6	4.9	120.5	1.5	13.3	1.2	14.1	1.2	17.2
		2.5	25.7	1.8	23.5	0.5	5.3	0.3	3.6	0.2	2.3
Sievi .....		3.2	32.6	2.3	48.8	0.6	6.2	0.3	4.5	0.3	5.7
		4.4	28.9	4.0	93.4	1.1	10.6	0.5	3.9	0.3	2.9
Sievi kk. ....		2.9	112.1	2.7	132.3	1.1	11.8	0.3	5.1	0.3	3.8
		5.6	29.2	4.8	50.8	1.3	11.6	0.4	5.0	0.2	3.6
Siikajoki .....		6.0	99.4	3.7	55.5	1.0	9.1	0.2	2.6	0.1	2.3
Sotkamo .....		20	476.0	15	642.3	4.1	39.7	0.8	15.1	1.0	15.2
		1.6	10.0	0.7	5.2	—	—	0.2	2.1	0.1	1.1
Suomussalmi .....		6.3	90.1	5.8	191.2	1.1	10.5	0.4	6.2	0.4	5.1
		2.6	29.2	3.6	47.3	0.8	8.3	0.4	3.8	0.2	2.0
Taivalkoski .....		14	332.3	10	448.5	2.3	25.0	0.7	13.0	0.5	8.4
		4.6	16.9	4.3	94.7	1.2	15.0	0.3	3.4	0.2	2.7
Tuomioja .....		2.5	32.0	1.5	40.5	0.4	4.0	0.2	2.9	0.7	8.0
Tyrnävä .....		6.2	269.4	7.5	224.7	2.2	22.3	0.6	7.7	0.4	5.3
		1.4	14.9	1.2	12.7	0.4	3.2	0.1	1.1	0.1	0.8
Utajärvi .....		11	526.1	8.3	168.7	2.0	19.3	2.6	51.7	1.4	25.8
		6.6	50.0	5.9	57.5	1.6	17.2	0.5	7.7	0.3	5.1
Vaala .....		5.4	178.3	3.8	232.6	0.8	7.2	0.6	9.9	0.6	11.5
		4.6	55.4	3.8	44.8	0.8	8.0	0.6	5.3	0.3	4.1
Vihanti .....		6.0	222.5	4.6	91.6	1.0	10.0	0.4	7.0	0.6	8.6
Vuokatti .....		4.0	68.5	3.0	42.1	0.7	6.1	0.3	3.5	0.5	5.6
		3.5	38.8	2.8	50.6	0.5	4.7	0.1	1.6	0.2	2.8
Ylivieska .....		14	1 229.2	13	449.6	3.8	38.1	0.9	14.2	1.8	25.2
		2.4	5.7	3.8	35.5	1.1	9.7	0.2	1.5	0.2	2.4
Ämmänsaari .....		11	298.5	10	743.3	1.7	16.5	1.9	24.0	1.1	20.0
		7.4	61.8	8.2	95.9	2.0	20.5	0.7	8.0	0.4	5.9
<b>Yhteensä — Summa</b>		<b>887</b>	<b>32 727.2</b>	<b>740</b>	<b>21 764.4</b>	<b>195</b>	<b>1 896.4</b>	<b>38</b>	<b>1 226.8</b>	<b>86</b>	<b>1 172.7</b>

1	2	3	4	5	6	7	8	9	10	11
<b>Lapin lääni — Lapplands län</b>										
<b>Konttorit — Kontor</b>										
Kemi .....	72	14 820.0	58	4 106.5	18	133.7	16	237.1	17	250.7
	7.6	55.8	5.2	72.8	1.3	12.1	0.6	6.5	0.8	8.3
Kemijärvi .....	28	1 707.9	17	1 089.6	4.4	39.9	2.3	39.2	4.4	48.9
	16	85.4	16	194.7	4.1	43.1	0.8	10.5	0.7	8.5
Rovaniemi .....	67	8 585.5	53	7 640.2	14	118.5	12	191.1	14	224.0
	27	139.6	24	301.9	5.3	55.2	1.9	22.2	1.3	16.7
Sodankylä .....	14	446.3	7.7	613.0	2.7	27.6	1.0	15.4	1.2	16.1
	11	55.7	9.6	101.6	2.1	25.2	1.3	13.7	0.8	9.8
Tornio .....	29	2 470.3	17	1 280.0	4.8	41.2	3.5	56.4	5.8	76.8
	11	70.2	8.4	78.1	2.3	23.2	0.9	9.9	0.6	9.7
<b>Toimistot — Expeditioner</b>										
Enontekiö .....	2.0	20.0	2.4	43.3	0.6	6.6	0.2	3.0	0.1	1.9
	0.4	1.3	0.5	5.7	0.1	0.9	0.1	0.7	0.0	0.3
Inari .....	3.3	42.4	2.4	60.5	0.7	7.5	0.4	6.7	0.4	5.2
	0.4	0.7	0.5	3.9	0.1	0.8	0.0	0.5	0.0	0.2
Ivalo .....	10	488.5	7.2	684.1	2.0	20.3	0.9	19.5	1.2	22.6
	1.0	11.8	1.4	12.9	0.2	2.1	0.1	1.0	0.1	1.3
Kaamanen .....	1.1	7.1	0.8	6.0	0.1	1.5	0.1	1.5	0.1	1.5
	1.6	8.8	1.7	19.6	0.3	3.3	0.4	4.5	0.3	3.1
Karunki .....	4.2	62.4	4.1	100.2	1.1	11.5	0.2	3.5	0.2	3.8
	3.0	19.3	1.7	14.0	0.4	3.5	0.4	1.9	0.1	1.5
Kauliranta .....	3.7	39.2	2.4	52.3	0.6	6.8	0.4	4.5	0.4	5.3
Kittilä .....	8.8	180.9	6.3	320.1	1.8	17.3	0.5	10.1	0.6	7.2
	6.5	21.0	5.4	57.6	1.5	15.2	0.5	4.2	0.3	4.9
Koivu .....	6.3	28.0	4.1	59.2	1.2	12.0	1.0	17.3	0.6	12.0
	5.7	27.2	3.9	44.8	1.2	11.4	0.8	8.2	0.5	7.6
Kolari .....	5.2	45.0	3.7	64.5	0.7	7.4	0.3	6.0	0.3	5.1
	2.4	16.0	2.1	19.6	0.4	3.3	0.3	2.5	0.2	2.3
Kursu .....	3.5	27.8	2.8	80.4	0.6	6.5	0.5	7.5	0.4	5.4
	4.7	24.5	4.8	61.1	1.3	12.9	0.5	6.0	0.4	4.3
Laurila .....	4.1	46.2	3.3	65.0	1.1	9.9	0.3	5.4	0.4	7.3
	3.5	22.8	1.9	14.6	0.7	4.8	0.3	1.7	0.2	2.5
Muonio .....	6.5	320.1	5.2	261.1	1.2	12.7	0.6	12.7	0.5	7.9
	3.8	42.7	3.4	40.1	0.7	8.0	0.7	8.9	0.5	7.4
Patokoski .....	2.8	18.0	2.4	25.4	0.4	3.9	0.1	1.4	0.1	1.0
	11	47.8	8.9	121.6	2.5	25.3	1.0	8.2	0.4	7.6
Pelkosenniemi .....	5.3	111.1	3.5	142.5	1.0	9.3	0.2	4.6	0.2	4.3
	1.6	4.0	1.5	14.7	0.4	3.9	0.1	1.2	0.1	1.2
Pello .....	8.7	398.9	6.3	278.3	1.4	15.6	0.3	6.9	0.3	5.2
	4.4	24.7	4.0	46.8	1.3	13.8	0.6	4.3	0.2	2.9
Petäjaskosken Voimalaitos.....	8.2	236.3	2.4	40.2	0.7	5.0	2.4	54.5	1.2	23.7
	5.9	107.2	3.5	50.4	0.5	4.9	1.0	18.6	0.7	11.0
Posio .....	5.7	177.9	4.3	243.4	1.3	14.7	0.4	8.5	0.3	6.2
	5.2	28.8	4.0	48.9	1.3	14.3	0.4	6.1	0.3	3.5
Rajakoski 1. 1.—30. 6. ....	1.1	86.9	0.4	4.5	—	—	0.6	15.8	0.2	7.0
Ranua .....	6.5	135.2	3.8	299.8	1.0	9.7	0.3	6.6	0.2	4.2
	5.8	20.8	5.1	57.0	1.5	17.7	0.3	2.6	0.2	2.9
Salla .....	7.3	181.8	4.9	233.3	1.3	14.1	0.7	11.6	0.7	9.9
	7.0	18.5	7.7	81.7	1.8	19.3	0.5	5.3	0.4	4.0
Savukoski .....	3.6	58.0	2.5	85.2	0.6	6.3	0.4	7.2	0.4	5.3
	2.6	9.3	1.9	102.4	0.4	3.3	0.3	4.0	0.3	4.5
Sieppijärvi .....	4.6	230.4	3.2	276.5	0.9	9.5	0.4	4.5	0.2	3.9
	2.8	14.7	2.4	24.6	0.5	6.4	0.3	2.3	0.2	2.1
Simo as. ....	6.4	148.2	3.7	237.9	0.9	8.6	0.4	7.7	0.4	6.8
	6.0	38.0	5.4	73.4	1.5	17.1	0.7	5.9	0.3	3.7
Tervola .....	5.4	164.4	4.1	115.6	1.1	11.9	0.4	5.5	0.3	5.2
	6.1	48.3	4.2	59.2	1.1	10.9	0.7	9.2	0.5	8.2
Turtola .....	2.3	48.7	1.4	38.8	0.3	3.5	0.1	0.8	0.1	1.0
	2.5	10.4	1.8	22.0	0.4	4.0	0.2	2.3	0.1	2.5
Utsjoki .....	1.3	9.3	1.3	23.3	0.2	2.5	0.3	5.2	0.2	2.5
Ylitornio .....	8.1	658.1	5.9	278.6	1.5	15.8	0.4	7.1	0.5	7.6
	14	86.8	10	135.4	2.6	27.7	1.4	18.2	0.8	15.0
<b>Yhteensä — Summa</b>	<b>527</b>	<b>33 063.2</b>	<b>399</b>	<b>20 730.7</b>	<b>105</b>	<b>1 004.7</b>	<b>64</b>	<b>975.6</b>	<b>64</b>	<b>952.9</b>

