

XIII

POSTI- JA LENNÄTINLAITOS

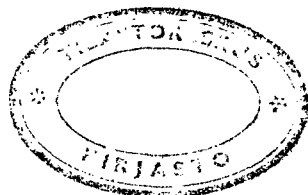
67

**POSTI- JA LENNÄTINHALLITUKSEN KERTOMUS
VUODELTA 1951**

XIII

POST- OCH TELEGRAFVERKET

67

**POST- OCH TELEGRAFSTYRELSENS BERÄTTELSE
FÖR ÅR 1951**

HELSINKI 1953

18117

Sisällysluettelo. — Innehållsförteckning.

Posti- ja lennätinhallituksen kertomus vuodelta 1951:	Sivu
I. Yleinen hallinto	5
II. Postiliikenne	9
III. Lennätin- ja puhelinverkko	21
IV. Lennätin-, puhelin- ja radioliikenne	27
V. Kansainvälinen liikenne	34
VI. Erinäiset tehtävät	39
VII. Henkilökunta	39
VIII. Taloudellinen tila	42
IX. Katsaus taloudellisen tilan kehitykseen vuonna 1951 1951 vuosiin 1926—50 verrattuna	44
 Taulukkoja ja diagrammoja	47
 Taululiitteet:	
Taulu 1. Posti- ja lennätinhallitus, posti-, lennätin- ja puhelinpiirit, toimipaikat ja henkilökunta	2
» 2. Lähetettyjen postilähetysten luku- ja arvomäärät, kertyneet postiosoitus- ja tilausmäärät sekä saapuneet sanomalehdet	14
» 3. Tulot ja menot	48
» 4. Postisäästöpankin postisiirto- ja postisäästöliiketehtävät	57
» 5. Katsaus postilaitosten toimintaan erinäisissä Euroopan maissa vuonna 1950	72
» 6. Lennätintilasto	74
» 7. Puhelintilasto	78
Posti- ja lennätinlaitoksen taloudellinen kehitys vuosina 1926—1951, kirjoitti prof. Leo Törnqvist. (Liite posti- ja lennätinhallituksen kertomukseen vuodelta 1951.)	

Post- och telegrafstyrelsens berättelse för år 1951:	Sid.
I. Allmän förvaltning	5
II. Posttrafiken	9
III. Telegraf- och telefontätet	21
IV. Telegraf-, telefon- och radiotrafiken	27
V. Den internationella trafiken	34
VI. Särskilda göromål	39
VII. Personalen	39
VIII. Ekonomin	42
IX. Överblick över det ekonomiska lägets utveckling år 1951 jämförd med utvecklingen under åren 1926—50	44
 Tablåer och diagram	47
 Tabellbilagor:	
Tabell 1. Post- och telegrafstyrelsen, post-, telegraf- och telefondistrikten, anstalter och personal	2
» 2. Antalet avsända postförsändelser och deras angivna värden, inbetalade postanvisningsbelopp och prenumerationsavgifter samt antalet anlända tidningar	14
» 3. Inkomster och utgifter	48
» 4. Postsparbankens postgiro- och sparrörelse	57
» 5. Översikt av postverkens verksamhet i vissa europeiska länder år 1950	72
» 6. Telegrafstatistik	74
» 7. Telefonstatistik	78
Post- och telegrafverkets ekonomiska utveckling under åren 1926—1951 av prof. Leo Törnqvist. (Bilaga till post- och telegrafstyrelsens berättelse för år 1951.)	

Posti- ja lennätinhallituksen kertomus vuodelta 1951.

I. Yleinen hallinto.

Asetus posti- ja lennätinlaitoksesta. Asetuksella 16 päivästä marraskuuta 1951 (571/51) tehtiin muutoksia posti- ja lennätinlaitoksesta 21 päivänä toukokuuta 1937 annetun asetuksen 5, 6, 9 ja 29 §:än. Mainitulla uudella asetuksella muutettiin posti- ja lennätinhallituksen ulkomaantoimisto ja järjestelytoimisto ulkomaanosastoksi ja järjestelyosastoksi sekä toimistopäällikön virat niissä johtajan viroiksi.

Posti- ja lennätinhallitus. Posti- ja lennätinhallitukseen ovat kertomusvuonna kuuluneet: pääjohtaja S. J. Ahola, puheenjohtajana, sekä jäsenenä lennätinteknillisen osaston johtaja O. H. Juselius, lennätinliikenneosaston johtaja E. U. Risberg, kansliaosaston johtaja M. I. Aspjo, talousosaston johtaja O. J. Saloila, hankintaosaston johtaja A. W. Heliö, ulkomaanosaston johtaja U. A. Talvitie, järjestelyosaston johtaja M. Honkasalo, postiosaston virkaa toimittava johtaja, kiinteistötoimiston ylimääräinen toimistopäällikkö E. A. Kolehmainen sekä kiinteistötoimiston ylimääräistä toimistopäällikön tointa sijaisena hoitanut postiosaston esittelijä J. H. Laukka.

Taloudellisesti oli kertomusvuosi posti- ja lennätinlaitokselle kohtalaisen edullinen. Taksoja ei nostettu, lukuunottamatta autoliikennetaksoja. Kertomusvuoden tulos osoitti tulot 149 391 791 mk menoja suuremmiksi. Laitoksen rahaliike kasvoi edelleen. Se oli kertomusvuonna 4 718 776 486 798 mk, oltuaan edellisenä vuonna 3 503 300 498 423 mk.

Joulukuun 28 päivänä 1951 annettiin asetus posti- ja lennätinlaitoksen talouden hoidon yleisistä perusteista annetun lain soveltamisesta (674/51) ja kulkulaitosten ja yleisten töiden ministeriön päätös posti- ja lennätinlaitoksen uudistusrahaston hoidosta ja käytöstä (675/51).

Tili- ja tarkastussäännökset. Posti- ja lennätinlaitoksen tili- ja tarkastussäännöksiä uudistamaan asetettu komitea jatkoi työtään koko kertomusvuoden ajan. Sanotun komitean tekemien ehdotusten perusteella tehtiin toimipaikkojen tilinpitoon huomattavia muutoksia.

Kertomusvuoden alusta siirryttiin veronenakkopidätysten ja laitoksen suoritettavien lapsilisä- ja kansaneläkemaksujen tilittämisessä lää-

Post- och telegrafstyrelsens berättelse för år 1951.

I. Allmän förvaltning.

Förordningen angående post- och telegrafverket. Medelst förordningen den 16 november 1951 (571/51) gjordes ändringar i 5, 6, 9 och 29 § i förordningen den 21 maj 1937 angående post- och telegrafverket. Genom den nya förordningen ombildades utrikesbyrån och organisationsbyrån vid post- och telegrafstyrelsen till utrikesavdelning respektive organisationsavdelning samt byråchefstjänsterna vid dessa till direktörstjänster.

Post- och telegrafstyrelsen. Post- och telegrafstyrelsen har under berättelseåret bestått av: generaldirektör S. J. Ahola, såsom ordförande, samt såsom ledamöter direktören för telegraftekniska avdelningen O. H. Juselius, direktören för telegraftrafikavdelningen E. U. Risberg, direktören för kansliavdelningen M. I. Aspjo, direktören för ekonomiavdelningen O. J. Saloila, direktören för upphandlingsavdelningen A. W. Heliö, direktören för utrikesavdelningen U. A. Talvitie, direktören för organisationsavdelningen M. Honkasalo, tjänstförrättande direktören för postavdelningen, extraordinarie byråchefen vid fastighetsbyrån E. A. Kolehmainen samt föredraganden vid postavdelningen J. H. Laukka, vilken såsom vikarie handhaft befattningen såsom extraordinarie byråchef vid fastighetsbyrån.

Ekonomiskt sett var berättelseåret relativt förmånligt för post- och telegrafverket. Taxorna höjdes icke, med undantag av taxorna för biltrafiken. Facit för berättelseåret utvisade, att inkomsterna överstego utgifterna med 149 391 791 mk. Verkets penningrörelse växte ytterligare. Den uppgick under berättelseåret till 4 718 776 486 798 mk, emot 3 503 300 498 423 mk året därförinnan.

Den 28 december 1951 utfärdades förordning angående tillämpningen av lagen om de allmänna grunderna för post- och telegrafverkets hushållning (674/51) och ministeriets för kommunikationsväsendet och allmänna arbetena beslut angående skötsel och anlitandet av post- och telegrafverkets förnyelsefond (675/51).

Redovisnings- och revisionsstadganden. Den kommitté, som tillsatts för att förnya post- och telegrafverkets redovisnings- och revisionsstadganden, fortsatte sitt arbete under hela berättelseåret. På grund av förslag från sagda kommitté gjordes väsentliga ändringar i anstalternas räkenskapsföring.

Från och med berättelseårets början infördes ett nytt system beträffande redovisningen till landskontoren av innehållen förskottsskatt samt

ninkonttoreille uuteen järjestelmään. Kertomusvuoden alusta eivät toimipaikat enää suorittaneet tilitettäviä eriä postisiirtoteitse lääninkonttoreille kuten ne siihen asti olivat tehneet, vaan laitoksen kaikkien toimipaikkojen puolesta posti- ja lennätinhallituksen talousosasto alkoi suorittaa tilitettävät erät Uudenmaan lääninkonttorille.

Kertomusvuoden aikana posti- ja lennätinhallitus sai oikeuden käyttää Suomen Pankissa posti- ja lennätinhallituksen omaa pano- ja ottotiliä, joka on valtion pano- ja ottotilin alatili. Kaikille puhelinlaskutusta toimittaville konttoreille ja toimistoille avattiin postisiirtotulotilit. Postisiirtotulotili ja postisiirtomenotili avattiin kaikille lennätin- ja puhelinpiirien piirikonttoreille sekä postisiirtomenotili eräille alueteknikon toimistoille. Postisiirtotilien käyttöä toimipaikkojen välisissä tilityksissä laajennettiin.

Kertomusvuoden aikana tulivat voimaan uudet määräykset toimipaikan pääkassanhoitajan tehtävistä, ylitoimipaikan hoitajan kassantarkastustehtävistä ja toimipaikan hoitajien vaihdoksista. Samanaikaisesti tulivat voimaan myös arvo-merkkien ja toimipaikan sisäistä tilinpitoa koskevat uudet määräykset. Ylitoimipaikan hoitajien uusista kassantarkastustehtävistä mainittakoon heidän velvollisuutensa tarkastaa alaiset postiasemat I vähintään kerran vuodessa ja alaiset postiasemat II vähintään kerran kahdessa vuodessa. Toimipaikkojen sisäisessä tilinpidossa otettiin käyttöön alikassan tilityskirja.

Kertomusvuonna uudistettiin määräykset shekkien ja postivekseliön vastaanottamisesta ja käsittelystä toimipaikoissa. Vuoden jälkipuoliskolla annettiin määräykset lennätin- ja puhelinpiirien konttoreiden ja alueteknikkojen toimistojen tilinpidosta. Samalla järjestettiin uudelleen piirikonttoreiden yhteydessä olevien aluetoimistojen tilienhoito. Loppupuolella vuotta annettiin uudet määräykset lennätin- ja puhelinvarojen tilinpidosta. Näistä määräyksistä on erityisesti mainittava lennätin- ja puhelinmaksusaatavien tilinpidon uudelleen järjestäminen ja lennätin- ja puhelinmaksusaatavien tilikirjan käyttöön ottaminen. Vuoden lopulla muutettiin osoitusvarainkassakirjoista annettuja määräyksiä siten, että osoitusvarainkassakirjaan A, posttiin maksetut postiosoitukset, merkitään myös postiennakko-osoitukset ja että mainitusta kassakirjasta annetaan kuitti postiennakkolähteyksen lunastajalle. Osoitusvarainkassakirja B, posttiin maksetut postiennakko-osoitukset, poistettiin käytännöstä. Osoitusvarainkassakirjan C, postista maksetut postiosoitukset ja postiennakkovarat, nimi muutettiin osoitusvarainkassakirjaksi B.

av de barnbidrags- och folkpensionsavgifter vilka böra erläggas av verket. Anstalterna erlade från och med början av berättelseåret icke mera de poster, som skulle redovisas, per postgiro till landskontoren såsom de därintills gjort, utan post- och telegrafstyrelsens ekonomiavdelning begynte för alla till verket hörande anstalters räkning erlägga de poster, som skulle redovisas, till landskontoret i Nylands län.

Under berättelseåret fick post- och telegrafstyrelsen rätt att hos Finlands Bank begagna en egen upp- och avskrivningsräkning för post- och telegrafstyrelsen, vilken räkning utgör ett underkonto under statens upp- och avskrivningsräkning. För alla kontor och expeditioner, vilka verkställa debitering av telefonavgifter, öppnades postgiroinkomstkonton. Postgiroinkomstkonto och postgiROUTGIFTSkonto öppnades för alla distriktskontor i telegraf- och telefondistriktet samt postgiROUTGIFTSkonto för vissa kretsteknikerbyråer. Användningen av postgirokonton i redovisningar anstalterna emellan utvidgades.

Nya bestämmelser angående huvudkassörs för anstalt uppgifter, angående föreständares för överordnad anstalt kassainventeringsuppgifter och angående ombyte av föreständare vid anstalt trädde i kraft under berättelseåret. Samtidigt trädde också de nya bestämmelserna angående värdetecken och om den inre räkenskapsföringen vid anstalt i kraft. Bland föreständarnas för överordnade anstalter nya kassainventeringsuppgifter må nämnas deras skyldighet att inventera dem underordnade poststationer I minst en gång i året och underordnade poststationer II minst en gång inom två år. Vid anstalternas inre räkenskapsföring togs redovisningsbok för underkassa i bruk.

Under berättelseåret förnyades bestämmelserna angående mottagande och behandling av checker och postväxlar vid anstalterna. Under årets andra hälft utfärdades bestämmelser angående räkenskapsföringen vid telegraf- och telefondistriktets kontor samt kretsteknikernas byråer. Samtidigt reorganiserades räkenskapsföringen vid de i samband med distriktskontoren arbetande kretsbyråerna. I slutet av året utfärdades nya bestämmelser angående räkenskapsföring över telegraf- och telefonmedel. Bland dessa bestämmelser böra särskilt nämnas nyorganisationen av räkenskapsföringen över tillgodohavanden i form av telegraf- och telefonavgifter samt införandet av en kontobok över dylika tillgodohavanden. Vid årets slut ändrades de bestämmelser, som utfärdats angående kassaböcker över anvisningsmedel sålunda, att i kassaboken A över anvisningsmedel, inbetalda postanvisningsmedel, antecknas även postförskotts-anvisningsmedel och att ur sagda kassabok utgives kvitto till den, som löser ut postförskottsförsändelsen. Kassaboken B över anvisningsmedel, inbetalda postförskotts-anvisningsmedel, togs ur bruk. Namnet på kassaboken C över anvisningsmedel, utbetalda postanvisnings- och postförskottsmedel, ändrades till kassabok B över anvisningsmedel.

Kertomusvuoden lopussa täydennettiin kansaneläkeosoitusten maksamisesta annettuja ohjeita. Kansaneläkeosoitusten maksamisessa otettiin käytäntöön maksupäiväryhmäjako. Maksetut eläkeosoitukset määrättiin toimipaikan kassantarkastuksessa sen varmistustoimenpiteenä lähetettäväksi Kansaneläkelaitokselle.

Postisääntö ja sen soveltamismääräykset. Heinäkuun 28 päivänä 1951 annetulla asetuksella (439/51) muutettiin syyskuun 22 päivänä 1944 annetun postisäännön 10 §:n 6 kohta, 14 §:n 7 kohta, 15 §:n 2 ja 4 kohdat sekä 16 §:n 2 ja 3 kohdat. Näiden muutosten kautta saatettiin kotimaan postiliikenteessä kuljetettavien painotuotteiden enimmäispainorajoja koskevat määräykset yhdenmukaisiksi vastaavien kansainvälisessä postiliikenteessä voimassaolevien määräysten kanssa, ja vahvistettiin pakettien korkeimmaksi sallituksi painoksi 30 kiloa kuljetustiestä riippumatta sekä korotettiin postiosoitusten ja postiennakkolähetysten ei kuitenkaan sähköpostiosoitusten, enimmäisrahamaäärä 500 000 markaksi. Samana päivänä lisättiin postisäännön 25 §:än uusi 4 kohta ja muutettiin 32 §:n 2 kohta; sanotuilla muutoksilla lähettäjä oikeutettiin määräämään, että saantitodistuksen seuraava kirjattu kirjelähetys on postista annettava vastaanottajalle henkilökohtaisesti. Edelleen samana päivänä muutettiin postisäännön 36 §:n 6 ja 7 kohdat, joiden muutosten kautta m. m. tuli voimaan määräys Oy Alkoholiliike Ab:n antaman myymälätodistuksen hyväksymisestä määrätyillä edellytyksillä henkilöllisyystodistukseksi.

Syyskuun 6 päivänä 1951 muutettiin joulukuun 12 päivänä 1944 annettujen postisäännön soveltamismääräysten 30 §:n 1 kohta, 41 §:n 2 kohta, 44 §:n 2 kohta, 45 §:n 1 kohta, 47 §:n 4 kohta ja 75 §:n 5 kohta. Nämä muutokset johtuivat edellämainituista postisäännön muutoksista. Samana päivänä muutettiin postisäännön soveltamismääräysten 12 §:n 5 ja 6 kohdat, jotka koskevat pakettiosoitteikortteihin tehtäviä merkintöjä ja tilaattavia paketteja, 18 §:n 9 kohta karttialomakkeiden täyttämistä, 49 §:n 9 kohta ja 60 §:n 1 kohta, jotka koskevat saapuneiden postiosoitusten tarkastamista ja posti- ja postiennakko-osoitusten leimaamista tarkistusleimalla sekä 65 §:n 2 kohta, 76 §:n 1 kohta ja 77 §:n 2 kohta, joilla m. m. muutettiin määräyksiä lunastus- ja pikalipukkeiden kiinnittämisestä lähetysiin sekä lähtevien lähetysten leimaamisesta. Samana päivänä muutettiin vielä 81 §:n 1 kohta, joka koskee perillesaamattomuuden syyn merkittämisestä lähetysiin, ja 97 § rahtitavaran kuljetuksesta posti- ja lennätinlaitoksen kulkuneuvoilla sekä kumottiin postisäännön soveltamismääräysten 21 §:n 11—13 kohdat, jotka koskivat tyhjen postipussien palauttamista asianomaisiin toimipaikkoihin. Marraskuun 8 päivänä 1951 muutettiin postisäännön soveltamismääräysten 52 §:n 2 kohta sekä 53, 57, 57 a, 58 ja 58 a §§:t, jotka kaikki koskevat postiosoitus- ja postiennakkoliikennettä ja liittyvät

Vid berättelseårets utgång kompletterades föreskrifterna angående utbetalning av folkpensionsanvisningar. Vid utbetalningen av dessa anvisningar togs en indelning i grupper av betaldningsdagar i bruk. Det bestämdes, att de utbetalda pensionsanvisningarna såsom en säkerhetsåtgärd i samband med kassainventering vid anstalt skola insändas till Folkpensionsanstalten.

Poststadgan jämte tillämpningsbestämmelser. Medelst förordningen den 28 juli 1951 (439/51) ändrades punkten 6 § 10, punkten 7 § 14, punkterna 2 och 4 § 15 samt punkterna 2 och 3 § 16 i poststadgan av den 22 september 1944. Härigenom utformades föreskrifterna angående maximiviktgränser för tryckalster, som befordras i inhemsk posttrafik, på motsvarande sätt som de i internationell posttrafik gällande bestämmelserna och högsta tillåtna vikt för paket fastställdes till 30 kilo, oberoende av transportväg, varjämte maximipenningbeloppet för postanvisningar och postförskotts försändelser dock icke telegrampostanvisningar, höjdes till 500 000 mark. Samma dag tillades till poststadgans 25 § en ny 4 punkt och ändrades punkten 2 § 32; genom de nämnda ändringarna berättigades avsändare att förordna, att rekommenderad brev försändelse, som åtföljes av mottagningsbevis, från posten skall utlämnas till mottagaren personligen. Ytterligare ändrades samma dag poststadgans 36 § 6 och 7 punkterna, varigenom bl. a. bestämmelsen om godkännande under vissa förutsättningar av försäljningsbevis, utfärdad av Oy Alkoholiliike Ab, såsom legitimationsbevis trädde i kraft.

Den 6 september 1951 ändrades 30 § 1 punkten, 41 § 2 punkten, 44 § 2 punkten, 45 § 1 punkten, 47 § 4 punkten och 75 § 5 punkten i de den 12 december 1944 utfärdade tillämpningsbestämmelserna till poststadgan. Dessa ändringar härledde sig ur de ovannämnda ändringarna i poststadgan. Samma dag ändrades dessutom 12 § 5 och 6 punkterna i tillämpningsbestämmelserna till poststadgan, vilka röra de anteckningar, som skola göras på paketadresskort, samt skrymmande paket, 18 § 9 punkten angående ifyllande av kartablanketter, 49 § 9 punkten och 60 § 1 punkten, vilka röra granskning av anlända postanvisningar och stämpling av post- och postförskotts-anvisningar med kontrollstämpel samt 65 § 2 punkten, 76 § 1 punkten och 77 § 2 punkten, varigenom bl. a. bestämmelserna angående anbringande av lösen- och expresstiketter å försändelser samt angående stämpling av avgående försändelser ändrades. Samma dag ändrades ännu 81 § 1 punkten, som berör anteckning å försändelse av orsaken till obeställbarhet och 97 § angående transport av fraktgods med post- och telegrafverkets kommunikationsmedel samt upphävdes 21 § 11—13 punkterna i tillämpningsbestämmelserna till poststadgan, angående återställande av tomma postpåsar till respektive anstalter. Den 8 november 1951 ändrades 52 § 2 punkten samt 53, 57, 57 a, 58 och 58 a §§ i tillämpningsbestämmelserna till poststadgan, vilka

posti- ja lennätinlaitoksen tili- ja tarkastussäännöksiä uudistamiseen.

Posti-, lennätin- ja puhelinmaksut. Kolmella 14 päivänä joulukuuta 1951 annetulla asetuksella (605/51, 607/51 ja 608/51) koroitettiin 1 päivästä tammikuuta 1952 lukien maksut Suomen kotimaisessa postiliikenteessä, Suomen sisäisessä lennätinliikenteessä ja posti- ja lennätinlaitoksen harjoittamassa Suomen sisäisessä puhelinliikenteessä.

Ohje- ja johtosäännöt. Toukokuun 17 päivänä 1951 muutettiin 18 päivänä kesäkuuta 1942 annetun posti-, lennätin- ja puhelintoimipaikkojen virantoimitusohjesäännön 37 §, 3 päivänä joulukuuta 1925 annetun postivaunupiirin virkailijain johtosäännön 56 § ja 16 päivänä huhtikuuta 1925 annetun postitarkastajain johtosäännön 6 §:n eräät kohdat ja 16 § sekä tehtiin lisäys saman johtosäännön 24 §:ään. Samalla kumottiin erinäisiä pykäläiä mainituissa ohje- ja johtosäännöissä. Näillä toimenpiteillä muutettiin posti- ja lennätinlaitoksen virkailijain virkavapautta ja tilapäistä työnkeskeytystä koskevat määräykset. Syyskuun 13 päivänä 1951 muutettiin edellämainitun postitarkastajain johtosäännön 4 b ja 4 c §:ien eräät kohdat; toimenpiteet liittyvät posti- ja lennätinlaitoksen tili- ja tarkastussäännösten uudistamiseen.

Maaliskuun 16 päivänä 1951 tehtiin muutoksia toukokuun 11 päivänä 1939 Suomen sisäistä puhelinliikennettä varten annetun puhelinohjesäännön 20, 21 ja 50 §:ien eräisiin kohtiin sekä marraskuun 15 päivänä 1951 eräitä muutoksia ja lisäyksiä saman ohjesäännön 20, 39 ja 50 §:iin. Sanotut muutokset ja lisäykset kohdistuivat mm. henkilöpuhelia ja puhelujen hinnoittamista koskeviin määräyksiin. Lokakuun 11 päivänä 1951 posti- ja lennätinhallitus vahvisti »Ohjeet puhelinasemille»-nimisen julkaisun.

Heinäkuun 1 päivästä 1951 alkaen tuli voimaan posti- ja lennätinhallituksen marraskuun 3 päivänä 1950 vahvistama, »Ohjeita posti- ja lennätinlaitoksen postilinja-autojen henkilökunnalle»-niminen julkaisu.

Kansainvälinen posti-, lennätin- ja puhelinliikenne. Joulukuun 14 päivänä 1951 annettiin asetus (606/51) kansainvälisessä postiliikenteessä käytetyn kultafrangin vasta-arvosta Suomen rahassa ja eräistä sanotussa liikenteessä kysymykseen tulevista maksuista. Tämän johdosta kohosivat postimaksut Suomen yleiskansainvälisessä postiliikenteessä 1 päivästä tammikuuta 1952 lukien.

Maksuista Suomen kotimaisessa postiliikenteessä 14 päivänä joulukuuta 1951 annetun asetuksen (605/51) johdosta kohosivat 1 päivästä tammikuuta 1952 lukien ne pohjoismaisessa postiliikenteessä sovellettavat maksut, jotka määräytyvät kotimaisessa postiliikenteessä sovellettavien maksujen mukaan.

alla angå postanvisnings- och postförskottsreölsen samt ansluta sig till förnyelsen av post- och telegrafverkets redovisnings- och revisionsstadganden.

Post-, telegraf- och telefonavgifter. Medelst tre den 14 december 1951 utfärdade förordningar (605/51, 607/51 och 608/51) höjdes, räknat från och med den 1 januari 1952, avgifterna för posttrafiken inom Finland, telegraftrafiken inom Finland och för den telefontrafik post- och telegrafverket bedriver inom Finland.

Reglementen och instruktioner. Den 17 maj 1951 ändrades 37 § i det den 18 juni 1942 utfärdade tjänstgöringsreglementet för post-, telegraf- och telefonanstalterna, 56 § i instruktionen för befattningshavarna inom postkupédistriktet av den 3 december 1925 och vissa punkter inom 6 § ävensom 16 § i instruktionen för postinspektörerna av den 16 april 1925, varjämte ett tillägg gjordes till 24 § i samma instruktion. Samtidigt upphävdes vissa paragrafer i nämnda reglementen och instruktioner. Genom dessa åtgärder ändrades föreskrifterna angående funktionärerernas vid post- och telegrafverket tjänstledigheter och tillfälliga avbrott i arbetet. Den 13 september 1951 ändrades vissa punkter i 4 b och 4 c §§ i den ovannämnda instruktionen för postinspektörerna; ändringarna ansluta sig till förnyandet av redovisnings- och revisionsstadgandena för post- och telegrafverket.

Den 16 mars 1951 ändrades vissa punkter i 20, 21 och 50 §§ i instruktionen angående telefontrafiken inom Finland, given den 11 maj 1939, varjämte vissa ändringar och tillägg den 15 november 1951 gjordes i 20, 39 och 50 §§ i samma instruktion. De sagda ändringarna och tilläggen berörde bl. a. föreskrifterna angående personsamtal och prissättning av samtal. Den 11 oktober 1951 stadfäste post- och telegrafstyrelsen publikationen »Föreskrifter för telefonstationer».

Från och med den 1 juli 1951 trädde den av post- och telegrafstyrelsen den 3 november 1950 fastställda publikationen »Föreskrifter för personalen i post- och telegrafverkets postlinjebilar» i kraft.

Internationell post-, telegraf- och telefontrafik. Den 14 december 1951 utfärdades förordning (606/51) angående den i internationell posttrafik använda guldfrancens ekvivalent i finskt mynt och angående vissa avgifter i sagda trafik. På grund härav stego postavgifterna i Finlands internationella posttrafik från och med den 1 januari 1952.

På grund av förordningen den 14 december 1951 angående avgifter i Finlands inrikes posttrafik (605/51) stego från och med den 1 januari 1952 de avgifter, vilka skola tillämpas i den nordiska posttrafiken och vilka äro beroende av de avgifter, som skola tillämpas i posttrafiken inom landet.

Postmaksumerkit. Suomen Punaisen Ristin postimerkit, joiden postimaksuarvot ovat 20, 12 ja 7 mk sekä lisämaksut vastaavasti 5, 3 ja 2 mk ja joiden aiheena on veripalvelu, laskettiin liikenteeseen maaliskuun 17 päivänä. Ne on piirtänyt taiteilija Signe Hammarstén-Jansson. Sekä 20 + 5 että 12 + 3 markan arvoisen merkin painos oli 500 000 kpl ja 7 + 2 markan merkin 600 000 kpl.

Kajaanin kaupungin perustamisen 300-vuotismuiston johdosta, jota vietettiin heinäkuun 7 päivänä, ilmestyi taiteilija Aarne Karjalaisen piirtämä 20 markan arvoinen juhlapostimerkki 2 000 000 kpl painoksena.

Suomen Tuberkuloosin Vastustamisyhdistyksen hyväksi julkaistiin 26 päivänä lokakuuta kolme lintuaiheista lisämaksullista postimerkkiä, joiden postimaksuarvot olivat 20, 12 ja 7 mk ja vastaavat lisämaksut 5, 3 ja 2 mk. Postimerkit oli piirtänyt taiteilija Signe Hammarstén-Jansson ja kunkin painos oli 400 000 kpl.

Helsingissä vuonna 1952 pidettävien olympiakisojen johdosta ilmestyi jo kertomusvuonna kaksi lisämaksullista postimerkkiä, nimittäin taiteilija G. A. Jyskyn piirtämä 20 + 3 markan merkki, jonka aiheena on Helsingin stadionin sisäkuva ja taiteilija Aimo Ronkasan piirtämä 12 + 2 markan arvoinen uimahyppääjää esittävä postimerkki. Merkit laskettiin liikenteeseen marraskuun 16 päivänä ja niitä painetaan sitä mukaa kuin tarve vaatii.

Lisäksi ilmestyi huhtikuun 14 päivänä 20 markan postimerkin painanteella varustettu ilmapostimerkki, jonka myyntihinta on 24 mk.

Kertomusvuonna käsiteltyjen asioiden lukumäärä käy selville allaolevasta taulukosta, johon vertailun vuoksi on otettu myöskin vuoden 1950 vastaavat luvut:

	Tulleita asioita Inkomna ärenden		Lähetettyjä toimitus- kirjoja Utgående expeditioner		Yhteensä Summa	
	1951	1950	1951	1950	1951	1950
I Postiosasto — Postavdelningen	24 198	23 360	24 770	23 908	48 968	47 268
Lennätinteknillinen osasto — Telegraf- tekniska avdelningen	6 967	6 605	8 998	8 533	15 965	15 138
Lennätinliikenneosasto — Telegraf- trafikavdelningen	16 153	17 447	34 149	34 131	50 302	51 578
Kansliaosasto — Kansliavdelningen . . .	12 422	12 263	19 293	21 249	31 715	33 512
Talososasto — Ekonomiavdelningen . .	49 427	60 394	74 443	96 343	123 870	156 737
Hankintaosasto — Upphandlingsavdel- ningen	103 042	91 440	96 329	93 783	199 371	185 223
Ulkomaanosasto — Utrikesavdelningen	4 464	3 770	4 748	5 027	9 212	8 797
Järjestelyosasto — Organisationsavdel- ningen	4 061	5 236	581	428	4 642	5 664
Kiinteistötoimisto — Fastighetsbyrån .	28 448	23 993	21 953	22 675	50 401	46 668
Yhteensä — Summa	249 182	244 508	285 264	306 077	534 446	550 585

II. Postiliikenne.

Toimipaikat.

Kiinteiden toimipaikkojen lukumäärät muutuivat seuraavasti:

Frankotecken. Finlands Röda Kors' frimärken, vilkas frankeringsvärden äro 20, 12 och 7 mk samt tilläggsavgifter respektive 5, 3 och 2 mk och vari motivet utgöres av blodtjänst, emitterades den 17 mars. De äro tecknade av konstnären Signe Hammarstén-Jansson. Frimärksupplagan av valören 20 + 5 och 12 + 3 mark omfattade vardera 500 000 stycken och upplagan av valören 7 + 2 mark 600 000 stycken.

I anledning av 300-årsminnet av staden Kajanas grundläggning, som firades den 7 juli, utkom i en upplaga om 2 000 000 exemplar ett av konstnären Aarne Karjalainen tecknat jubileumsfrimärke av valören 20 mark.

Till förmån för Föreningen för Tuberkulosens bekämpande i Finland emitterades den 26 oktober tre frimärken med tilläggsavgift och med fågelmotiv. Frankeringsvärdena voro 20, 12 och 7 mk och tilläggsavgifterna respektive 5, 3 och 2 mk. Frimärkena äro tecknade av konstnären Signe Hammarstén-Jansson och omfattade upplagan av varje frimärke 400 000 exemplar.

I anledning av de olympiska spelen, som år 1952 äga rum i Helsingfors, emitterades redan under berättelseåret två frimärken med tilläggsavgift, nämligen ett av konstnären G. A. Jysky tecknat frimärke av valören 20 + 3 mark med interiör av Helsingfors stadion som motiv och ett av konstnären Aimo Ronkanen tecknat frimärke av valören 12 + 2 mark, föreställande en simhoppare. Märkena emitterades den 16 november och tryckas efter behov.

Jämväl emitterades den 14 april ett med ett påtryck av 20 marks frimärke försett aerogram, vars försäljningspris utgör 24 mk.

Antalet under berättelseåret behandlade ärenden framgår av nedanstående tabell, i vilken för jämförelses skull även intagits motsvarande siffror för år 1950:

II. Posttrafiken.

Anstalter.

Uti antalet *fasta* anstalter inträffade följande förändringar:

	Konttoreja Kontor		Toimistoja Expeditioner	Postiasemia I Postastationer I	Postiasemia II Postastationer II	Postipysäkkejä Posthaltpunkter	Yhteensä Summa
	Pää- konttoreja Huvud- kontor	Haara- osastoja Filialer					
Vuoden 1950 lopussa oli — Vid utgången av år 1950 funnos	60	150	514	1 081	761	1 467	4 033
Uusia perustettuja — Inrättade nya	+ 1	+ 10	—	+ 4	+ 15	+ 55	+ 85
Muodostettuja — Ombildade	+ 0	+ 3	+ 1	+ 27	+ 5	— 36	+ 0
Lakkautettuja — Indragna	—	— 2	— 1	— 2	—	— 3	— 8
Vuoden 1951 lopussa oli — Vid utgången av år 1951 funnos	61	161	514	1 110	781	1 483	4 110

Uusia perustettuja. ¹⁾

Posti- ja lennätinkonttori: (1/2) Helsinki-Töölö.

Konttorinhaaraosastoja: (1/6) Heinola 2 H III, (1/12) Helsinki 25. Veikkaus H III, (1/7) Helsinki 32 H V, (16/6) Joensuu 1 H I, (1/11) Jyväskylä 3 H V, (2/7) Oulu 4 H III, (1/1) Ounasvaara H III, (1/11) Savonlinna 2 H III, (1/11) Turku 22 H IV ja (1/11) Turku 23 H IV.

Postiasemia I: (1/9) Himalanpohja, (1/6) Muurolan parantola, (1/4) Velaatta ja (15/10) Veteli k. k.

Postiasemia II: (1/4) Ala-Ummeljoki, (1/1) Eväjärvi, (1/4) Ilmarinen, (1/4) Kivisuo, (1/4) Kumio, (1/9) Kuninkaanlähde, (1/11) Liiansaari, (1/9) Liitsola, (1/4) Lövsund, (1/11) Otaniemi, (1/11) Peninki, (1/4) Permonen, (1/4) Pyhälähti, (1/11) Surnuinjoki ja (1/11) Viesimo.

Postipysäkkejä: (1/11) Ainali, (1/11) Aitakumpu, (1/11) Enonkylä, (1/4) Haapakallio, (1/4) Hangasoja, (1/11) Hevonoja, (1/4) Hiitoperä, (1/4) Högmo, (1/11) Högnabba, (1/4) Iitene, (1/11) Isokangas, (1/11) Jurvansalo, (1/11) Jyrkänkосki, (1/11) Jälä, (1/11) Kaanaa, (1/4) Kairila, (1/11) Keltakangas, (1/4) Korela, (1/4) Kouma, (1/11) Kurvila, (1/11) Kyrönlatva, (1/11) Lautaporras, (1/4) Leipee, (1/11) Levälä, (1/11) Likolampi, (1/11) Liukkunen, (1/11) Louhimo, (1/11) Loukeinen, (1/4) Länsi-Vuokko, (1/11) Mieronmäki, (1/4) Mäkipää, (1/11) Nuoritta, (1/4) Oulujoki, (1/4) Paasikoski, (1/4) Paasila, (1/4) Paatela, (1/11) Pajamäki, (1/11) Rudanmaa, (1/4) Raimänkосki, (1/11) Rönholm, (1/11) Seppänen, (1/4) Sotkanniemi, (1/11) Suurlahti, (1/11) Syrjävaara, (1/11) Tastula, (1/11) Teerisuo, (1/4) Tiukurova, (1/4) Tiukuselkä, (1/4) Tuopanjoki, (1/4) Tuusmäki, (1/11) Vasamalahti, (1/11) Vias, (1/4) Väänälänranta, (1/4) Yli-Koskue ja (1/11) Ämmätsä.

Muodostettuja. ²⁾

Konttorinhaaraosastoiksi: (1/4) Amuri H II (H III), (1/11) Heinola 2 H II (H III), (1/2) Rytikari H I (H II), (16/1) Taivaskallio H I (I), (1/5) Toppila H I (I), (1/5) Syväkangas H I (Ritikka H III) ja (16/6) Vartiokylä H I (I).

¹⁾ Suluissa olevat numerot merkitsevät kertomusvuoden päivää ja kuukautta, jona toimipaikka on perustettu.

²⁾ Suluissa, nimen edessä, on kertomusvuoden päivä ja kuukausi, jona toimipaikka on toiseksi muodostettu, ja suluissa, nimen jäljessä, olevat merkinnät tarkoittavat, että toimipaikka ennen muodostamista on ollut: (H II) haaraosasto II, (H III) haaraosasto III, (t) toimisto, (I) postiasema I, (II) postiasema II tai (pp) postipysäkki.

Inrättade nya. ¹⁾

Post- och telegrafkontor: (1/2) Helsingfors-Tölö.

Kontorsfilialer: (1/6) Heinola 2 F III, (1/12) Helsingfors 25. Tips F III, (1/7) Helsingfors 32 F V, (16/6) Joensuu 1 F I, (1/11) Jyväskylä 3 F V, (2/7) Oulu 4 F III, (1/1) Ounasvaara F III, (1/11) Savonlinna 2 F III, (1/11) Åbo 22 F IV och (1/11) Åbo 23 F IV.

Poststationer I: (1/9) Himalanpohja, (1/6) Muurolan parantola, (1/4) Velaatta och (15/10) Veteli k. k.

Poststationer II: (1/4) Ala-Ummeljoki, (1/1) Eväjärvi, (1/4) Ilmarinen, (1/4) Kivisuo, (1/4) Kumio, (1/9) Kuninkaanlähde, (1/11) Liiansaari, (1/9) Liitsola, (1/4) Lövsund, (1/11) Otnäs, (1/11) Peninki, (1/4) Permonen, (1/4) Pyhälähti, (1/11) Surnuinjoki och (1/11) Viesimo.

Posthaltpunkter: (1/11) Ainali, (1/11) Aitakumpu, (1/11) Enonkylä, (1/4) Haapakallio, (1/4) Hangasoja, (1/11) Hevonoja, (1/4) Hiitoperä, (1/4) Högmo, (1/11) Högnabba, (1/4) Iitene, (1/11) Isokangas, (1/11) Jurvansalo, (1/11) Jyrkänkосki, (1/11) Jälä, (1/11) Kaanaa, (1/4) Kairila, (1/11) Keltakangas, (1/4) Korela, (1/4) Kouma, (1/11) Kurvila, (1/11) Kyrönlatva, (1/11) Lautaporras, (1/4) Leipee, (1/11) Levälä, (1/11) Likolampi, (1/11) Liukkunen, (1/11) Louhimo, (1/11) Loukeinen, (1/4) Länsi-Vuokko, (1/11) Mieronmäki, (1/4) Mäkipää, (1/11) Nuoritta, (1/4) Oulujoki, (1/4) Paasikoski, (1/4) Paasila, (1/4) Paatela, (1/11) Pajamäki, (1/11) Rudanmaa, (1/4) Raimänkосki, (1/11) Rönholm, (1/11) Seppänen, (1/4) Sotkanniemi, (1/11) Suurlahti, (1/11) Syrjävaara, (1/11) Tastula, (1/11) Teerisuo, (1/4) Tiukurova, (1/4) Tiukuselkä, (1/4) Tuopanjoki, (1/4) Tuusmäki, (1/11) Vasamalahti, (1/11) Vias, (1/4) Väänälänranta, (1/4) Yli-Koskue ja (1/11) Ämmätsä.

Ombildade. ²⁾

Till kontorsfilialer: (1/4) Amuri F II (F III), (16/6) Botby F I (I), (1/11) Heinola 2 F II (F III), (16/1) Himmelsberget F I (I), (1/2) Rytikari F I (F II), (1/5) Toppila F I (I) och (1/5) Syväkangas F I (Ritikka F III).

¹⁾ Anteckningarna inom parentes angiva datum då anstalten inrättats.

²⁾ Anteckningarna inom parentes framför namnet angiva datum, då anstalten ombildats, och anteckningarna inom parentes efter namnet angiva, att anstalten före ombildandet varit: (F II) filial II, (F III) filial III, (e) expedition, (I) poststation I, (II) poststation II eller (ph) posthaltpunkt.

Toimistoiksi: (1/1) Länkipohja (I) ja (1/11) Pukkila (I).

Postiasemiksi I: (1/11) Ahvenselkä (II), (1/11) Alapihlaja (II), (1/11) Fagervik bruk (II), (1/11) Ilveskylä (II), (1/11) Jokikylä (II), (1/4) Jongunjoki (II), (1/11) Joukokylä (II), (1/1) Kalkku (pp), (1/4) Kelujärvi (II), (1/4) Kivitaipale (II), (1/4) Konttajärvi (II), (1/11) Kukkola (II), (1/11) Lankojärvi (II), (1/11) Lappea (II), (1/11) Lautjärvi (II), (1/4) Louhi (Järviruoko II), (1/1) Längelmäki (t), (1/4) Marraskoski (II), (1/4) Mieskonmäki (II), (1/4) Murtovaara (II), (1/6) Mynttilä (II), (1/11) Nykälä (II), (1/11) Poro (II), (1/4) Saario (II), (1/6) Sotkia (II), (1/4) Säimen (II), (1/6) Tokrajärvi (II), (1/11) Uskali (II), (1/11) Varejoki (II), (1/11) Vartiala (II), (1/4) Venetpalo (II) ja (1/11) Ylipää (II).

Postiasemiksi II: (1/4) Ahomäki (pp), (1/11) Enäjärvi (pp), (1/7) Heimari (pp), (1/11) Ina (pp), (1/4) Inkerilä (pp), (1/11) Kokonvaara (pp), (1/11) Keimola (pp), (1/4) Kela (pp), (1/4) Kodjala (pp), (1/11) Kuismavaara (pp), (1/4) Kyrsyä (pp), (1/4) Lapinsalo (pp), (1/11) Leppiaho (pp), (1/11) Leppähammas (pp), (1/11) Luhtikylä (pp), (1/6) Napapiiri, Rovaniemi (pp), (1/11) Nilivaara (pp), (1/4) Otamoinen (pp), (1/7) Palopuro (Hyvinkään-Palojoen pp), (1/4) Peräkorpi (pp), (1/11) Rasilampi (Kikelo pp), (1/11) Remeskylä (pp), (1/11) Rimmilä (pp), (1/4) Ruskila (pp), (1/4) Saukkolahti (Saukkola pp), (1/11) Sänkimäki (pp), (1/11) Särkisoppi (pp), (1/4) Taimoniemi (pp), (1/11) Taipaleen kanava (pp), (1/11) Talma (pp), (1/4) Tauriala (pp), (1/11) Tohkala (pp), (1/11) Vepsänkylä (pp), (1/4) Virkkunen (pp) ja (1/11) Väylänpää (pp).

Lakkautettuja.¹⁾

Konttorinhaaraosastoja: (1/2) Helsinki 4 H I ja (1/1) Lappeenranta 1 H V.

Toimisto: (1/6) Jäniskosken voimalaitos.

Postiasemia I: (1/9) Himalansaari ja (15/10) Tunkkari.

Postipysäkkejä: (1/11) Luojonselkä, (1/3) Nuotioranta ja (1/11) Yli-Tikkanen.

Liikkuvia toimipaikkoja oli: — Rörliga anstalter funnos:

postivaunuja — postkupéer	119
postiljoonivaunuja — postiljonkupéer	194
Yhteensä — Summa	313

Postinkuljetus.

Rautatie-, maantie-, laiva- ja lentopostilinjojen pituus kokonaisuudessaan oli 146 107 km ja postin näillä linjoilla kertomusvuonna kulkema matka oli yhteensä 52 205 760 km.

Maantiepostinkuljetus. Niiden linjojen pituus, joilla maantiepostia kuljetettiin, oli 103 353 km, ja postinkuljetusmatka näillä linjoilla oli yhteensä 34 833 852 km. Linjojen pituudesta tuli postinkuljetuslinjojen osalle 52 945 km ja maa-

¹⁾ Suluissa olevat numerot merkitsevät kertomusvuoden päivää ja kuukautta, jona toimipaikka on lakkautettu.

Till expeditioner: (1/1) Länkipohja (I) och (1/11) Pukkila (I).

Till poststationer I: (1/11) Ahvenselkä (II), (1/11) Alapihlaja (II), (1/11) Fagervik bruk (II), (1/11) Ilveskylä (II), (1/11) Jokikylä (II), (1/4) Jongunjoki (II), (1/11) Joukokylä (II), (1/1) Kalkku (ph), (1/4) Kelujärvi (II), (1/4) Kivitaipale (II), (1/4) Konttajärvi (II), (1/11) Kukkola (II), (1/11) Lankojärvi (II), (1/11) Lappea (II), (1/11) Lautjärvi (II), (1/4) Louhi (Järviruoko II), (1/1) Längelmäki (e), (1/4) Marraskoski (II), (1/4) Mieskonmäki (II), (1/4) Murtovaara (II), (1/6) Mynttilä (II), (1/11) Nykälä (II), (1/11) Poro (II), (1/4) Saario (II), (1/6) Sotkia (II), (1/4) Säimen (II), (1/6) Tokrajärvi (II), (1/11) Uskali (II), (1/11) Varejoki (II), (1/11) Vartiala (II), (1/4) Venetpalo (II) och (1/11) Ylipää (II).

Till poststationer II: (1/4) Ahomäki (ph), (1/11) Enäjärvi (ph), (1/7) Heimari (ph), (1/11) Ina (ph), (1/4) Inkerilä (ph), (1/11) Kokonvaara (ph), (1/4) Kela (ph), (1/4) Kodjala (ph), (1/11) Kuismavaara (ph), (1/4) Kyrsyä (ph), (1/11) Käinby (ph), (1/4) Lapinsalo (ph), (1/11) Leppiaho (ph), (1/11) Leppähammas (ph), (1/11) Luhtikylä (ph), (1/6) Napapiiri, Rovaniemi (ph), (1/11) Nilivaara (ph), (1/4) Otamoinen (ph), (1/7) Palopuro (Hyvinkään-Palojoen ph), (1/4) Peräkorpi (ph), (1/11) Rasilampi (Kikelo ph), (1/11) Remeskylä (ph), (1/11) Rimmilä (ph), (1/4) Ruskila (ph), (1/4) Saukkolahti (Saukkola ph), (1/11) Sänkimäki (ph), (1/11) Särkisoppi (ph), (1/4) Taimoniemi (ph), (1/11) Taipaleen kanava (ph), (1/11) Tallmo (ph), (1/4) Tauriala (ph), (1/11) Tohkala (ph), (1/11) Vepsänkylä (ph), (1/4) Virkkunen (ph) och (1/11) Väylänpää (ph).

Indragna.¹⁾

Kontorsfilialer: (1/2) Helsingfors 4 F I och (1/1) Lappeenranta 1 F V.

Expedition: (1/6) Jäniskosken voimalaitos.

Poststationer I: (1/9) Himalansaari och (15/10) Tunkkari.

Posthaltpunkter: (1/11) Luojonselkä, (1/3) Nuotioranta och (1/11) Yli-Tikkanen.

Postbefordran.

Järnvägs-, landsvägs-, sjö- och flygpostlinjernas längd utgjorde i sin helhet 146 107 km och antalet postförda kilometer å dessa linjer uppgick under berättelseåret till inalles 52 205 760.

Landsvägspostföringen. Längden av de linjer, på vilka landsvägspost befordrades, utgjorde 103 353 km, och postförda kilometer på dessa linjer utgjorde inalles 34 833 852. Av linjelängden belöpte sig på postföringslinjer 52 945 km

¹⁾ Siffrorna inom parentes angiva datum då anstalten indragits.

laiskirjeenkantolinjojen osalle 50 408 km. Uusia linjoja avattiin yhteensä 1 433 km ja linjoja lakkautettiin yhteensä 4 994 km. Nämä muutokset jakautuivat postinkuljetusta ja maalaiskirjeenkantoa kohti seuraavasti:

	Avattuja uusia linjoja Öppnade nya linjer km	Lakkautettuja linjoja Indragna linjer km
Postinkuljetus — Postförling	531	998
Maalaiskirjeenkanto — Lantbrevbärling	902	3 996
Yhteensä — Summa	1 433	4 994

Postinkuljetus rautateitse. Niiden rautatielinjojen pituus, joilla postia kuljetettiin, oli kaikkiaan 4 706 km, josta 4 566 km oli valtionrautateiden ja 140 km yksityisten omistamia ratoja. Postin rautateitse tapahtuneen kuljetusmatkan pituus oli yhteensä 11 525 902 km, josta määrästä tuli 6 324 398 km postivaunussa, 2 857 317 km postiljoonivaunussa ja 2 344 187 km muulla tavalla kuljetetun postin osalle.

Postinkuljetusta vesitse toimitettiin, kuten ennenkin, useilla eri linjoilla sekä sisäjärvillä että rannikoilla. Näiden linjojen yhteenlaskettu pituus oli 21 848 km ja niillä tapahtuneiden postinkuljetusmatkojen pituus oli 1 331 519 km, josta kartoitetun ynnä kartoittamattoman postin kuljetuksen osalle tuli 1 197 131 km ja sen kuljetuksen osalle, joka käsitti yksinomaan kartoittamatonta postia, 134 388 km.

Lentoposti. Kotimaan lentolinjoilla jatkettiin postinkuljetusta entiseen tapaan. Vuoden aikana liikennöitiin seuraavilla lentolinjoilla: Helsinki—Turku—Maarianhamina, Helsinki—Turku—Pori, Helsinki—Tampere—Vaasa—Kemi, joka viimeksimainittu linja ulotettiin kesäkuun 17 päivänä Rovaniemelle. Kesäkuukausina liikennöitiin lisäksi reittejä Helsinki—Jyväskylä—Kuopio, Helsinki—Joensuu—Jyväskylä—Vaasa ja Helsinki—Lappeenranta.

Edellämainittujen lentolinjojen yhteenlaskettu pituus oli 5 520 km ja postin kulkema kilometrimäärä näillä linjoilla oli yhteensä 1 031 029, vastaten 4 351 lentotuntia.

Postia kuljetettiin kaikkiaan 78 225 kiloa, jautuen tämä eri kuukausien osalle seuraavasti: tammikuussa 4 547 kg, helmikuussa 4 209 kg, maaliskuussa 5 342 kg, huhtikuussa 5 750 kg, toukokuussa 7 361 kg, kesäkuussa 7 681 kg, heinäkuussa 7 077 kg, elokuussa 7 640 kg, syyskuussa 6 073 kg, lokakuussa 9 526 kg, marraskuussa 7 943 kg ja joulukuussa 8 898 kg. Lisäksi kuljetettiin lentoteitse postia sekä keväällä että syksyllä kelirikon aikana linjalla Oulu—Hailuoto—Oulu yhteensä 8 837 kg.

Ulkomaille liikennöitiin Helsingistä Tukholmaan, Kööpenhaminaan, Amsterdamiin, New Yorkiin, Prahaan, Moskovaan ja Düsseldorfiin sekä Vaasasta Sundsvalliin. Näiden linjojen yhteenlaskettu pituus oli 13 687 km ja postinkulkemia kilometrejä näillä linjoilla oli yhteensä 3 335 393.

och på lantbrevbärlingslinjer 50 408 km. Nya linjer öppnades sammanlagt 1 433 km och indrogos inalles 4 994 km. Dessa förändringar fördelade sig på postförlingen och lantbrevbärlingen på följande sätt:

Järnvägspostförlingen. Längden av de järnvägslinjer, å vilka postförling verkställdes, utgjorde sammanlagt 4 706 km; av dessa belöpte sig 4 566 km på statsjärnvägarna och 140 km på enskilda banor. Antalet postförda kilometer vid järnvägspostförlingen utgjorde sammanlagt 11 525 902 km, av vilka 6 324 398 km belöpte sig å postförling i postkupé, 2 857 317 km å postförling i postiljonskupé och 2 344 187 km å postförling med annat befordringsätt.

Sjöpostförling verkställdes, såsom förut, å flere olika linjer både på insjöar och längs kusterna. Längden av dessa linjer utgjorde sammanlagt 21 848 km, och postförda kilometer vid sjöpostförlingen utgjorde 1 331 519, av vilket antal 1 197 131 km belöpte sig å karterad och okarterad post och 134 388 km å enbart okarterad post.

Flygposten. På flyglinjerna inom landet upprätthölls postförlingen som förut. Under året trafikerades följande flyglinjer: Helsingfors—Åbo—Mariehamn, Helsingfors—Åbo—Björneborg, Helsingfors—Tammerfors—Vaasa—Kemi. Från och med den 17 juni utsträcktes den sistnämnda linjen till Rovaniemi. Under sommarmånaderna trafikerades dessutom linjerna Helsingfors—Jyväskylä—Kuopio, Helsingfors—Joensuu—Jyväskylä—Vaasa och Helsingfors—Villmanstrand.

De ovannämnda linjernas sammanlagda längd var 5 520 km och antalet postförda kilometer på dessa linjer utgjorde sammanlagt 1 031 029, motsvarande 4 351 flygtimmar.

Per flyg befordrades sammanlagt 78 225 kg post, som fördelade sig på de skilda månaderna på följande sätt: januari 4 547 kg, februari 4 209 kg, mars 5 342 kg, april 5 750 kg, maj 7 361 kg, juni 7 681 kg, juli 7 077 kg, augusti 7 640 kg, september 6 073 kg, oktober 9 526 kg, november 7 943 kg och december 8 898 kg. Dessutom befordrades post per flyg under menförestiden vår och höst på linjen Uleåborg—Karlö—Uleåborg, sammanlagt 8 837 kg.

Trafiken på utlandet omfattade turer från Helsingfors till Stockholm, Köpenhamn, Amsterdam, New York, Prag, Moskva och Düsseldorf samt från Vaasa till Sundsvall. Dessa flyglinjers sammanlagda längd var 13 687 km och antalet postförda kilometer sammanlagt 3 335 393.

Linjojen pituus kotimaassa ja ulkomaille oli yhteensä 16 200 km ja postinkulkemia kilometrejä niillä oli kaikkiaan 4 514 487.

Postiautoliikenne. Kertomusvuoden aikana autoliikenne jatkui säännöllisenä. Uusia linjoja perustettiin ja entisiä linjoja jatkettiin seuraavasti:

Uusia linjoja perustettiin tieosille: Helsinki—Lammi—Jyväskylä, Tampere—Pirkkala—Valkeakoski, Tampere—Lavia—Merikarvia, Oulu—Haapavesi—Kokkola ja Kemijärvi—Aapajärvi. Entisiä linjoja Tampere—Ähtäri, Jyväskylä—Mäntyharju as., Jyväskylä—Keihärinkoski ja Joensuu—Kaustajärvi jatkettiin tieosille Ähtäri—Myllymäki, Mäntyharju as.—Lappeenranta, Keihärinkoski—Keitelephoja ja Kaustajärvi—Kitee. Linja Lappeenranta—Lemi—Laksiainen lakkautettiin. Kertomusvuoden lopulla oli postiautolinjojen lukumäärä 114 ja linjojen pituus yhteen suuntaan 18 183 km. (Kts. taulukkoa N:o 11 siv. 51.)

Supistetun rautatieliikenteen vuoksi liikennöitiin 1. 10. 51 lukien väliaikaisesti linjoilla Lahti—Kouvola—Sippola, Savonlinna—Pieksämäki, Joensuu—Pieksämäki, Kuopio—Pieksämäki—Mikkeli ja Kemi—Ylitornio.

Eritavoilla toimitetun postinkuljetuksen kehitys, edelliseen vuoteen verrattuna, nähdään seuraavasta:

Linjernas längd inom landet och till utlandet var inalles 16 200 km och antalet postförda kilometer på dessa linjer var sammanlagt 4 514 487.

Postbiltrafiken. Under berättelseåret fortgick biltrafiken regelbundet. Nya linjer upprättades och förlängningar av tidigare linjer genomfördes på följande sätt:

Nya linjer upprättades på vägsträckorna: Helsingfors—Lammi—Jyväskylä, Tammerfors—Pirkkala—Valkeakoski, Tammerfors—Lavia—Merikarvia, Uleåborg—Haapavesi—Gamlakarleby och Kemijärvi—Aapajärvi. Tidigare linjer Tammerfors—Ähtäri, Jyväskylä—Mäntyharju as., Jyväskylä—Keihärinkoski och Joensuu—Kaustajärvi förlängdes på vägsträckorna Ähtäri—Myllymäki, Mäntyharju as.—Villmanstrand, Keihärinkoski—Keitelephoja och Kaustajärvi—Kitee. Linjen Villmanstrand—Lemi—Laksiainen indrogs. Vid berättelseårets slut var antalet postbillinjer 114 och linjernas längd i en riktning 18 183 km. (Se tablå N:o 11 på sidan 51.)

På grund av den begränsade järnvägstrafiken var postbilar f. o. m. 1. 10. 51 interimistiskt insatta på linjerna Lahti—Kouvola—Sippola, Nysslott—Pieksämäki, Joensuu—Pieksämäki, Kuopio—Pieksämäki—S:t Michel och Kemi—Övertorneå.

Utvecklingen av på olika sätt utförd postföring, jämförd med föregående år, framgår av följande:

Lisäys (vähennys —) edellisestä vuodesta. — Ökning (minskning —) från föregående år.

	Maantieposti Landsvägspost		Rautatieposti Järnvägspost		Laiwaposti Sjöpost		Lentoposti Luftpost		Yhteensä Summa	
	km	%	km	%	km	%	km	%	km	%
Linjojen pituus — Linjernas längd	7 695	8.0	—14	—0.3	2 524	13.1	1 207	8.1	11 412	8.5
Postinkulku — Postföring .	1 189 723	3.5	—720 029	—5.9	—28 376	—2.1	1 509 213	50.2	1 950 531	3.9

Postinkuljetuskustannukset, yht. 899 702 106 mk, jakautuivat eri laatua olevien postinkuljetusten kesken siten kuin ilmenee allaolevasta yhdistelmästä, johon myös on otettu suhdeluvut osoittamaan, kuinka suuren osan kunkin postinkuljetuslajin kustannukset ovat muodostaneet koko kustannusmäärästä.

Postföringskostnaderna, inalles 899 702 106 mk, fördelade sig mellan olika slag av postföring så som framgår av nedanstående sammanställning, i vilken även intagits proportionstal för att utvisa, huru stor del kostnaderna för varje postbefordringssätt utgjort av samtliga postföringskostnader.

Maanteitse Längs landsväg mk	Rautateitse Per järnväg mk	Vesitse Sjöledes mk	Imateitse Per flyg mk	Yhteensä Summa mk
666 294 493	186 691 030	15 007 331	31 709 252	899 702 106
74.1 %	20.7 %	1.7 %	3.5 %	100.0 %

Edellä esitetyn lisäksi on postinkuljetusta koskevia numerotietoja sivuilla 49—51 olevissa taulukoissa 5—11.

Tablåerna 5—11 å sid. 49—51 innehålla ytterligare sifferuppgifter angående postföringen.

Postilähettykset.

Vuonna 1951 käsiteltyjä postilähettyksiä oli yhteensä 691 695 620, nimittäin:

Postförsändelser.

De under år 1951 behandlade postförsändelsernas antal utgjorde sammanlagt 691 695 620, nämligen:

lähetettyjä kotimaisia postilähetystyksiä — avsäända inrikes postför-sändelser	153 965 135	
saapuneita kotimaisia sanomalehtiä — anlända inrikes tidningar ..		498 706 400 ¹⁾
ulkomaille lähetettyjä postilähetystyksiä — till utlandet avsäända post-försändelser	9 099 934	
ulkomaille lähetettyjä sanomalehtiä — till utlandet avsäända tidningar		289 768
ulkomailta saapuneita postilähetystyksiä — från utlandet anlända post-försändelser	19 175 523	
ulkomailta saapuneita sanomalehtiä — från utlandet anlända tid-ningar		10 458 860
Yhteensä — Summa	182 240 592	509 455 028
	691 695 620	

Edellä luetelluista lähetystyksistä oli maksun-alaisia 667 179 648 ja virkalähetystyksiä 24 515 972. Miten paljon erilaatuisia, maksunalaisia lähe-tyksiä ja virkalähetystyksiä käsiteltiin, käy ilmi seuraavasta yhdistelmästä:

Av ovannämnda försändelser utgjorde anta-let portopliktiga försändelser 667 179 648 och tjänsteförsändelser 24 515 972. Antalet behand-lade portopliktiga försändelser och tjänsteför-sändelser av olika slag framgår av följande sammanställning:

	Kirjelähetystyksiä — Brevförsändelser			Sanomalehtiä (numerokap-paleita) Tidningar (nummer-exemplar)	Paketteja Paket	Posti-osoituksia Post-anvisningar	Yhteensä Summa
	Tavallisia Vanliga	Kirjattuja Rekom-menderade	²⁾ Vakuutet-tuja (määrä-arvoisia) ²⁾ Assurerade (med angivet värde)				
Maksunalaisia — Portopliktiga	143 369 900	3 266 810	41 707	509 455 028	7 953 067	3 093 136	667 179 648
Virkalähetystyksiä — Tjänste-försändelser	20 939 800	2 480 583	624 059	—	471 530	—	24 515 972
Yhteensä — Summa	164 309 700	5 747 393	665 766	509 455 028	8 424 597	3 093 136	691 695 620

Verrattuina edelliseen vuoteen maksunalaiset lähetystykset lisääntyivät, 4.3 % ja virkalähetystykset vähenivät 1.7 %. Tarkempi vertailu on nähtävänä taulukossa 12 sivulla 51.

Tavalliset kirjelähetystykset. Maksunalaisten, ta-vallisten kirjelähetysten (kirjeiden, postikort-tien, ristositeiden ja pikkupakettien) sekä taval-listen virkalkirjelähetysten lukumäärät kahtena viime vuonna on seuraavassa yhdistelmässä ryh-mitelty sen mukaan, ovatko ne kotimaisia tai ulkomaille lähetettyjä taikka ulkomailta tulleita.

I jämförelse med föregående år ökades antalet portopliktiga försändelser med 4.3 % och antalet tjänsteförsändelser minskades med 1.7 %. Närmare jämförelse framgår av tablån 12, sid. 51.

Vanliga brev-försändelser. De portopliktiga van-liga brev-försändelsernas (brev, postkort, kors-band och småpaket) antal samt antalet vanliga tjänstebrevförsändelser under de två senaste åren äro grupperade i följande sammandrag, utgående från huruvida försändelserna ha skic-kats inom landet eller äro avsäända till utlandet eller ha anlänt från utlandet.

	Kotimaisia Inrikes		Ulkomaille lähetettyjä Till utlandet avsäända		Ulkomailta tulleita Från utlandet anlända		Yhteensä Summa	
	1951	1950	1951	1950	1951	1950	1951	1950
<i>Maksunalaaisia: — Porto-pliiktiga:</i>								
Kirjeitä — Brev	69 808 100	64 284 600	5 186 300	5 479 700	7 459 400	6 177 200	82 453 800	75 941 500
Postikortteja — Postkort ..	10 746 000	10 118 400	652 600	651 500	2 194 700	1 367 800	13 593 300	12 137 700
Ristositeitä — Korsband ...	34 758 600	31 454 600	2 864 500	2 750 400	8 725 800	7 936 800	46 348 900	42 141 800
Pikkupaketteja — Småpaket	965 300	661 600	4 700	1 900	3 900	2 200	973 900	665 700
Yhteensä—Summa	116 278 000	106 519 200	8 708 100	8 883 500	18 383 800	15 484 000	143 369 900	130 886 700
<i>Virkalkirjelähetystyksiä — Tjänstebrevförsändelser ..</i>	20 936 400	21 601 500	1 400	800	2 000	8 300	20 939 800	21 610 600
Kaikkiaan — Totalsumma	137 214 400	128 120 700	8 709 500	8 884 300	18 385 800	15 492 300	164 309 700	152 497 300

¹⁾ Vastaava luku vuonna 1950 517 847 000 kpl oli virheellinen; olisi pitänyt olla 488 147 000 kpl. Korjaus on tässä kertomuksessa otettu huomioon. — Det motsvarande talet år 1950 517 847 000 st var oriktigt, det borde ha varit 488 147 000 st. Rättelsen har i denna årsberättelse beaktats.

²⁾ Vakuutetut lähetystykset ovat maksunalaaisia; määrärahoiset kirjeet ovat virkalähetystyksiä. — Assurerade försändelser äro portopliktiga; brev med angivet värde äro tjänsteförsändelser.

Edelliseen vuoteen verrattuina kaikki maksunalaiset kirjelähettykset lisääntyivät: tavalliset kirjeet 8.6 %, postikortit 12.0 %, ristisiteet 10.0 % ja pikkupaketit 46.3 %; lisäystä oli yhteensä 9.5 %; tavalliset virkakirjelähettykset vähenivät 3.4 %.

Maksunalaisten kirjeiden koko lukumäärästä oli 159 700 eli 0.2 % maksamattomia tai vaillinaisesti maksettuja. Postikorteista oli suurin osa tavallisia yksinkertaisia kortteja ja ainoastaan 109 500 eli 0.8 % postikortteja maksetuin vastauksin. Ristisidelähettyksistä oli 43 540 000 eli 92.0 % painotuotteita, 2 197 400 eli 4.6 % asiakirjoja ja 611 500 eli 1.3 % tavaränäytteitä; pikkupaketteja oli 973 900 eli 2.1 %.

Kirjattuja kirjelähettyksiä, maksunalaisia ja virkalähettyksiä, oli kahtena viime vuonna seuraavat määrät:

	Kotimaisia Inrikes		Ulkomaille lähetettyjä Till utlandet avsända		Ulkomailla tulleita Från utlandet anlända		Yhteensä Summa	
	1951	1950	1951	1950	1951	1950	1951	1950
Maksunalaisia — Portopliktiga	2 661 310	2 532 940	204 800	143 800	400 700	256 300	3 266 810	2 933 040
Virkalähettyksiä — Tjänsteförsändelser	2 471 383	2 260 923	6 900	5 300	2 300	3 300	2 480 583	2 269 523
Yhteensä — Summa	5 132 693	4 793 863	211 700	149 100	403 000	259 600	5 747 393	5 202 563

Kirjatuista kirjelähettyksistä maksunalaiset lisääntyivät 11.4 % ja virkalähettykset lisääntyivät 9.3 % edellisestä vuodesta. Maksunalaisista kirjatuista kirjelähettyksistä oli 92.3 % kirjeitä ja 7.7 % muita kirjelähettyksiä (postikortteja, ristisiteitä ja pikkupaketteja).

Vakuutettujen maksunalaisten kirjeiden ja määräärhoisten virkakirjeiden luku- sekä vakuutus- ja arvomäärät ilmenevät seuraavasta yhdistelmästä:

	Maksunalaisia Portopliktiga				Virkalähettyksiä Tjänsteförsändelser			
	1951		1950		1951		1950	
	Luku Antal	Arvo Värde mk	Luku Antal	Arvo Värde mk	Luku Antal	Arvo Värde mk	Luku Antal	Arvo Värde mk
Kotimaisia — Inrikes	38 277	1 265 118 157	43 822	1 435 554 735	624 059	333 435 154 936	618 410	233 842 557 121
Ulkomaille lähetettyjä — Till utlandet avsända ...	265	9 832 326	206	10 404 429	—	—	—	—
Ulkomailla tulleita — Från utlandet anlända	3 165	117 963 974	1 196	72 367 852	—	—	—	—
Yhteensä — Summa	41 707	1 392 914 457	45 224	1 518 327 016	624 059	333 435 154 936	618 410	233 842 557 121

Vakuutettujen maksunalaisten kirjeiden lukumäärä väheni edellisestä vuodesta 7.8 % ja niiden arvomäärä väheni 8.3 %; määräärhoisten virkakirjeiden lukumäärä kasvoi 0.9 % ja niiden ilmoitettu arvo kasvoi 42.6 %.

Paketit. Maksunalaisten pakettien kokonaislukumäärä kasvoi edellisestä vuodesta 19.4 % ja virkapakettien 7.7 %. Paketteja koskevat numerotiedot kahdelta viimeiseltä vuodelta ovat nähtävänä seuraavassa yhdistelmässä:

Antalet av alla portopliktiga brevörsändelser ökades jämfört med föregående år: vanliga brev med 8.6 %, postkort med 12.0 %, korsband med 10.0 % och småpaket med 46.3 %; ökningen var inalles 9.5 %; antalet vanliga tjänstebrevörsändelser minskades med 3.4 %.

Av de portopliktiga breven voro 159 700 eller 0.2 % av hela antalet ofrankerade eller ofullständigt frankerade. Av postkortens utgjordes största delen av vanliga enkla kort och endast 109 500 eller 0.8 % av postkort med betalt svar. Av korsbandsörsändelserna voro 43 540 000 eller 92.0 % tryckalster, 2 197 400 eller 4.6 % handlingar och 611 500 eller 1.3 % varuprov; antalet småpaket var 973 900 eller 2.1 %.

Rekommenderade brevörsändelser, portopliktiga och tjänsteförsändelser, förekommo under de två senaste åren i följande antal:

Av rekommenderade brevörsändelser ökades antalet portopliktiga med 11.4 % och tjänsteförsändelserna ökades med 9.3 % jämfört med föregående år. Av de rekommenderade portopliktiga brevörsändelserna voro 92.3 % brev och 7.7 % övriga brevörsändelser (postkort, korsband och småpaket).

Antalet assurerade portopliktiga brev och tjänstebrev med angivet värde ävensom deras respektive assuransvärden eller angivna värden framgå av följande sammanställning:

Antalet assurerade portopliktiga brev minskades, jämfört med föregående år, med 7.8 %, och deras angivna värde minskades med 8.3 %; antalet tjänstebrev med angivet värde ökades med 0.9 % och deras angivna värde ökades med 42.6 %.

Paket. De portopliktiga paketens sammanlagda antal ökades med 19.4 % och tjänstepaketens antal med 7.7 % jämfört med föregående år. Sifferuppgifterna angående paket för de två senaste åren framgå av följande sammanställning:

	Vakuuttamattomia Oassurerade		Vakuutettuja Ilmoitettu arvo Assurerade Med angivet värde		Yhteensä Summa		Arvo Värde mk	
	1951	1950	1951	1950	1951	1950	1951	1950
<i>Maksunalaisia: — Portopliktiga:</i>								
Kotimaisia — Inrikes	7 371 376	6 230 369	21 998	21 014	7 393 374	6 251 383	905 493 003	738 961 902
Ulkomaille lähetettyjä — Till utlandet avsända ..	177 634	116 274	835	610	178 469	116 884	17 612 983	7 098 449
Ulkomailta tulleita — Från utlandet anlända	352 418	319 668	28 806	29 853	381 224	349 521	185 172 009	132 116 924
<i>Yhteensä—Summa</i>	<i>7 901 428</i>	<i>6 666 311</i>	<i>51 639</i>	<i>51 477</i>	<i>7 953 067</i>	<i>6 717 788</i>	<i>1 108 277 995</i>	<i>878 177 275</i>
<i>Virkapaketteja: — Tjänstepaket:</i>								
Kotimaisia — Inrikes	408 646	384 812	62 884	52 866	471 530	437 678	243 515 085 152	159 462 750 190
Kaikkiaan — Totalsumma	8 310 074	7 051 123	114 523	104 343	8 424 597	7 155 466	244 623 363 147	160 340 927 465

Maksunalaisista paketeista oli vakuutettuja 0.6 % ja vakuuttamattomia 99.4 %. Viimeksimainituista oli 78.2 % tavallisia ja 21.8 % kirjattuja. Virkapaketeista oli 65.9 % tavallisia, 20.8 % kirjattuja ja 13.3 % määrärvoisia.

Vuosien 1951 ja 1950 numerotietoja toisiinsa verrattaessa havaitaan, että pakettien lukumäärästä kasvoivat maksunalaisten vakuuttamattomien kotimaisten 18.3 %, ulkomaille lähetettyjen 52.8 % ja ulkomailta saapuneiden 10.2 %; vakuutettujen kotimaisten pakettien lukumäärä kasvoi 4.7 %, ulkomaille lähetettyjen kasvoi 36.9 %; ulkomailta tulleiden vakuutettujen pakettien lukumäärä väheni 3.5 %. Mitä arvomääriin tulee, kasvoi maksunalaisten pakettien arvo 26.2 % ja virkapakettien arvo kasvoi 52.7 %.

Postiosoituksia oli kaikkiaan 3 093 136 ja niiden yhteenlaskettu rahamäärä 20 015 140 597 mk. Seuraavasta yhdistelmästä selviää postiosoituliikenne kahtena viimeksikuluneena vuotena; yhdistelmässä olevat prosenttiluvut näytävät, kuinka paljon postiosoitusten luku- ja rahamäärät ovat muuttuneet kertomusvuonna edelliseen vuoteen verrattuina.

Av portopliktiga paket utgjorde de assurerade 0.6 % och de oassurerade 99.4 %. Av de sistnämnda voro 78.2 % vanliga och 21.8 % rekommenderade. Av tjänstepaketen utgjorde vanliga paket 65.9 %, rekommenderade 20.8 % och paket med angivet värde 13.3 %.

Vid en jämförelse av sifferuppgifterna för åren 1951 och 1950 framgår, att antalet av portopliktiga oassurerade inrikes paket ökades med 18.3 %, antalet av till utlandet avsända oassurerade paket med 52.8 %, antalet av från utlandet anlända oassurerade paket med 10.2 %, antalet av assurerade inrikes paket med 4.7 % och antalet av assurerade till utlandet avsända paket med 36.9 %; antalet av från utlandet anlända assurerade paket minskades med 3.5 %. Vad de angivna värdena vidkommer, ökades värdebeloppet av de portopliktiga paketen med 26.2 % och värdebeloppet av tjänstepaketen med 52.7 %.

Postanvisningarnas antal uppgick sammanlagt till 3 093 136 och deras sammanlagda penningbelopp var 20 015 140 597. Av följande sammanställning framgår postanvisningsrörelsen under de två senaste åren; procenttalen i sammanställningen utvisa, i vilken mån postanvisningarnas antal och penningbelopp förändrats under berättelseåret jämförda med föregående år.

	Luku — Antal			Määrä — Belopp mk		
	1951	1950	Lisäys (vähenys—) Ökning (minskning—)	1951	1950	Lisäys (vähenys—) Ökning (minskning—)
Kotimaisia — Inrikes	3 090 802	3 067 502	0.8 %	20 007 344 308	15 606 223 679	28.2 %
Ulkomaille lähetettyjä — Till utlandet avsända	—	—	—	—	—	—
Ulkomailta tulleita — Från utlandet anlända	2 334	2 563	—8.9 %	7 796 289	9 318 664	—16.3 %
Yhteensä — Summa	3 093 136	3 070 065	0.8 %	20 015 140 597	15 615 542 343	28.2 %

Kutakin postiosoitusta kohti tuli keskimäärin 6 470 mk 84 p, jakautuen seuraavasti:

Medelbeloppet per postanvisning utgjorde 6 470 mk 84 p, fördelat sålunda:

	1951 mk	1950 mk
Kotimaisia — Inrikes	6 473: 19	5 087: 60
Ulkomaille — Till utlandet	—	—
Ulkomailta — Från utlandet	3 340: 31	3 635: 84

Erinäisistä Euroopassa ja sen ulkopuolella olevista maista Suomeen 1951 ja 1950 saapuneiden sekä Suomesta ulkomaille lähetettyjen postiosoitusten luku- ja rahamäärät selviävät sivulla olevasta taulukosta 15.

Postiennakot. Maksunalaisista kirjelähetyksistä ja paketeista oli 2 202 322 lähetyksestä pantu maksettavaksi postiennakkoa, yhteensä 3 724 957 657 mk. Seuraava yhdistelmä antaa kuvan postiennakkoliikenteestä vuosina 1951 ja 1950.

De till Finland från särskilda europeiska och utomeuropeiska länder under åren 1951 och 1950 anlända samt från Finland till utlandet avsända postanvisningarnas antal och penningbelopp framgå av tablå 15, sid.

Postförskott. Av de portopliktiga brev försändelserna och paketen voro 2 202 322 försändelser åsatta postförskott till ett sammanlagt belopp av 3 724 957 657 mk. Av följande sammanställning framgår postförskotts rörelsen under åren 1951 och 1950.

	1951				1950			
	Paketteja Paket	Muita lähetyksiä Andra försändelser	Yhteensä Summa	Määrä Belopp mk	Paketteja Paket	Muita lähetyksiä Andra försändelser	Yhteensä Summa	Määrä Belopp mk
Kotimaisia — Inrikes	1 037 388	1 164 263	2 201 651	3 724 472 192	881 502	1 158 947	2 040 449	2 654 306 985
Ulkomaille lähetettyjä — Till utlandet avsända ...	—	671	671	485 465	—	415	415	205 143
Ulkomailta tulleita — Från utlandet anlända	—	—	—	—	—	—	—	—
Yhteensä — Summa	1 037 388	1 164 934	2 202 322	3 724 957 657	881 502	1 159 362	2 040 864	2 654 512 128

Postiennakkolähetyksistä oli 47.1 % paketteja ja 52.9 % muita lähetyksiä. Näiden yhteenlaskettu lukumäärä kasvoi vuodesta 1950 7.9 % ja postiennakkomäärä kasvoi 40.3 %.

Kutakin postiennakkolähetystä kohti tuli postiennakkoa keskimäärin 1 691 mk 37 p. Erikseen kotimaisia, ulkomaille lähetettyjä ja ulkomailta tulleita lähetyksiä kohti kahtena viime vuonna tuli postiennakkoa keskimäärin seuraavasti:

	1951 mk	1950 mk
Kotimaisia — Inrikes	1 691: 67	1 300: 84
Ulkomaille lähetettyjä — Till utlandet avsända	723: 49	494: 32
Ulkomailta tulleita — Från utlandet anlända	—	—

Lunastamatta jääneitä postiennakkolähetyksiä oli 121 423 ja niiden yhteenlaskettu ennakkomäärä 186 879 405 mk. Allaoleva yhdistelmä näyttää lunastamattomien ennakkolähetyksien luku- ja ennakkomäärät vuosina 1951 ja 1950.

Antalet icke utlösta postförskotts försändelser uppgick till 121 423, vilkas postförskottsbelopp utgjorde sammanlagt 186 879 405 mk. Nedanstående sammanställning utvisar de icke utlösta postförskotts försändelsernas antal och belopp under åren 1951 och 1950.

	1951		1950	
	Luku Antal	Määrä Belopp mk	Luku Antal	Määrä Belopp mk
Kotimaassa palautettuja — Inom landet returnerade	121 415	186 872 112	132 753	132 658 045
Ulkomaille palautettuja — Till utlandet returnerade	—	—	—	—
Ulkomailta palautettuja — Från utlandet returnerade	8	7 293	7	2 124
Yhteensä — Summa	121 423	186 879 405	132 760	132 660 169

Kun postiennaksetut ennakkomäärät toimitaan posti(ennakko)osoituksena tai postiennakkotilillepanona, sisältyvät ne kaikkiin niihin numerotietoihin, joita tässä kertomuksessa on posti-osoituksista tai tilillepanoista.

Emedan de inbetalade förskottsbeloppen översändas medels post(förskotts)anvisningar eller postförskotts-inbetalningskort, äro de medräknade bland alla de sifferuppgifter, vilka i denna berättelse ingå över postanvisningar eller postgiroinbetalningar.

Postilähetysten arvomäärät. Allaolevasta taulukosta ilmenee kertomus- ja sitä edeltäneenä vuonna postissa käsiteltyjen lähetysten rahamäärät:

Postförsändelsernas värdebelopp. De postbehandlade försändelsernas värdebelopp under berättelseåret och närmast föregående år framgår av följande siffror:

	Kirjeet Brev		Paketit Paket		Postiosoitukset Postanvisningar		Yhteensä Summa	
	1951	1950	1951	1950	1951	1950	1951	1950
Maksunalaisia— Portopliktiga Virka lähetystyksiä	1 392 914 457	1 518 327 016	1 108 277 995	878 177 275	20 015 140 597	15 615 542 343	22 516 333 049	18 012 046 634
— Tjänsteför- sändelser	333 435 154 936	233 842 557 121	243 515 085 152	159 462 750 190	—	—	576 950 240 088	393 305 307 311
Yhteensä — Summa	334 828 069 393	235 360 884 137	244 623 363 147	160 340 927 465	20 015 140 597	15 615 542 343	599 466 573 137	411 317 353 945

Edelliseen vuoteen verrattuna maksunalaisten kirjeiden arvomäärä väheni 8.3 %, jotavastoin maksunalaisten pakettien arvomäärä kasvoi 26.2 % ja postiosoitusten, joihin, kuten on mainittu, sisältyvät myös postiennakko-osoitukset, ositusmäärä kasvoi 28.2 %; kaikkien maksunalaisten lähetysten arvomäärät kasvoivat yhteensä 25.0 %; virka lähetystyksiin kuuluvien arvo lähetysten arvomäärät kasvoivat: kirjeiden 42.6 %, pakettien 52.7 % ja yhteensä 45.7 %.

Sanomalehdet ja aikakauskirjat. Taululitteiden taulussa 2 olevat numerotiedot postin kuljettamien sanomalehtien ja aikakauskirjojen numerokappaleiden lukumäärästä käsittävät sekä posti- ja lennätinlaitoksen välityksellä että suoraan julkaisijoilta tilatut julkaisut. Kaikkien postissa kuljetettujen sanomalehtien ja aikakauskirjojen numerokappaleiden lukumäärä kasvoi 2.7 % edelliseen vuoteen verrattuna. Seuraavasta yhdistelmästä nähdään, miten nämä lähetykset jakautuivat kahtena viimeisenä vuonna:

	1951	1950
Kotimaisia — Inrikes	498 706 400	488 147 000
Ulkomaille lähetettyjä — Till utlandet avsända	289 768	288 180
Ulkomailta tulleita — Från utlandet anlända	10 458 860	7 467 100
Yhteensä — Summa	509 455 028	495 902 280

Kertomusvuonna posti- ja lennätinlaitoksen välityksellä tilattujen sanomalehtien ja aikakauskirjojen tilausten lukumäärä käy ilmi seuraavasta:

Kotimaisia — Inrikes	514 559
Ulkomaille — Till utlandet	2 537
Ulkomailta — Från utlandet	129 111

Taululitteiden taulussa 2 on tarkempia tietoja toimipaikoissa perityistä tilaushinnoista, jotka kertyivät posti- ja lennätinlaitoksen välityksellä tilatuista sanomalehdistä ja aikakauskirjoista. Nämä maksut nousivat yhteensä 307 089 012 mk, kun vastaavat maksut 1950 olivat 182 989 109 mk; lisäys oli 67.8 %.

I jämförelse med föregående år minskades de portopliktiga brevens värdebelopp med 8.3 %, däremot ökades de portopliktiga paketens värdebelopp med 26.2 % och beloppen å postanvisningar, i vilka, såsom nämnt, även ingå postförskötsanvisningarna ökades med 28.2 %, värdebeloppen å alla portopliktiga försändelser ökades med 25.0 %; av värdebeloppen å tjänsteförsändelser ökades värdebeloppen å brev med 42.6 %, värdebeloppen å paket med 52.7 % och sammanlagt med 45.7 %.

Tidningar och tidskrifter. De uti tabell 2 i tabellbilagorna ingående uppgifterna om antalet postbefordrade nummerexemplar av tidningar och tidskrifter omfatta såväl genom post- och telegrafverket abonnerade som direkte hos utgivarna prenumererade publikationer. Antalet postbefordrade nummerexemplar av samtliga tidningar och tidskrifter ökades med 2.7 % jämfört med antalet under föregående år. Följande sammanställning utvisar, huru ifrågasvarande försändelser fördelade sig under de två senaste åren:

Antalet prenumerationer av tidningar och tidskrifter, på vilka prenumerations under berättelseåret skett genom post- och telegrafverkets förmedling, framgår av följande:

Uti tabell 2 i tabellbilagorna ingå närmare uppgifter över beloppen av å anstalterna influtna prenumerationspris för de tidningar och tidskrifter, på vilka prenumerations skett genom post- och telegrafverkets förmedling. Dessa avgifter uppgingo till sammanlagt 307 089 012 mk mot 182 989 109 mk år 1950, motsvarande en ökning av 67.8 %.

Välityspalkkioita ja tuloja sanomalehtien ja aikakauskirjojen kuljetuksesta kertyi yhteensä 364 325 533 mk; edellisenä vuonna nämä tulot olivat 216 819 657 mk, joten lisäys oli 68.0 %.

Kotimaiset postilähetykset ja sanomalehdet. Edellä esitettyyn katsaukseen postilähetyksen luku- ja arvomääristä sisältyvät, kuten katsauksesta ilmenee, sekä kotimaiset että ulkomaille lähetetyt ynnä ulkomailta saapuneet postilähetykset, niin myös kotimaiset ja ulkomailta saapuneet sekä ulkomaille lähetetyt sanomalehdet ja aikakauskirjat. Jotta saataisiin selville, kuinka paljon yksinomaan kotimaisia lähetyksiä on käsitelty, on laskuista jätettävä pois ulkomailta saapuneet lähetykset. Tällöin saadaan kotimaisten lähetysten yhteiseksi lukumääräksi 662 061 237, joista sanomalehtiä ynnä aikakauskirjoja 498 996 168 ja muita postilähetyksiä 163 065 069. Edelliseen vuoteen verrattuna oli kotimaisten lähetysten lisäys: kirjelähetyksen 6.5 %, pakettien 18.2 %, postiosoitusten 0.8 % ja sanomalehtien 2.2 %. Sivuilla 53—54 olevat taulukot 16, 17 ja 18 antavat tarkemman kuvan p. o. lähetyksistä.

Katsaus ulkomaiden postiliikenteeseen. Taulu-liitteiden taulussa 5 on numerotietoja eräiden Euroopan maiden postiliikenteestä vuonna 1950. Nämä tiedot on saatu Maailmanpostiliiton Bernissä olevan kansainvälisen toimiston tilastojulkaisusta »Statistique réduite», ja niihin viitataan vain tässä yhteydessä, ryhtymättä niiden perusteella tekemään tarkempia vertailuja eri maiden postiliikenteeseen nähden.

Perillesaamattomat lähetykset. Lähtöpaikkaansa palautettiin perillesaamattomina yhteensä 347 090 kotimaista lähetystä, joista 84.3 % saatiin lähettäjälle (tai vastaanottajalle) toimitetuiksi; ainoastaan 0.04 % kaikista erilaatuisista valtakunnan rajojen sisäpuolella lähetetyistä maksunalaisista kirjelähetyksistä, paketeista ja postiosoituksista jäi perillesaamattomiksi. Ulkomailta palautetuista perillesaamattomista kirjelähetyksistä ja paketeista, joita oli yhteensä 22 620, voitiin toimittaa lähettäjille 80.6 %, jotavastoin perillesaamattomiksi jäi 0.04 % kaikista ulkomaille osoitetuista lähetyksistä. Ulkomailta Suomeen osoitetuista maksunalaisista kirjelähetyksistä, paketeista ja postiosoituksista palautettiin perillesaamattomina lähtöpaikkoihinsa 9 347 eli 0.04 %. Sivulla 55 olevat taulukot 19 A ja B osoittavat tarkemmin näitä suhteita.

Posti- ja lennätinhallituksen tiedustelukonttorin käsiteltäväksi lähetettiin perillesaamattomina tavallisia kirjeitä arvottomin sisällyksin 43 914, postikortteja 4 975 ja lunastettavia kirjelähetyksiä 3 152 eli yhteensä 47 066 lähetystä, joista 24 710 voitiin sisällyksestä selville saadun osoitteen mukaan toimittaa perille joko lähettäjälle tai vastaanottajalle. Perillesaamattomiksi jääneitä lähetyksiä vuosina 1951 ja 1950 oli:

I förmedlingsavgifter och inkomster för befordran av tidningar och tidskrifter inflöto sammanlagt 364 325 533 mk; föregående år uppgingo dessa inkomster till 216 819 657 mk; ökningen var således 68.0 %.

Inrikes postförsändelser och tidningar. Den ovan framställda översikten av postförsändelsernas antal och värdebelopp omfattar, såsom av översikten framgår, både inom landet och till utlandet avsända samt från utlandet anlända postförsändelser, ävensom inom landet mottagna och från utlandet anlända samt till utlandet avsända tidningar och tidskrifter. För att få en uppfattning om, huru många enbart inrikes försändelser behandlats, böra de från utlandet anlända försändelserna icke medräknas. Härvid utgör antalet inrikes försändelser sammanlagt 662 061 237, varav antalet tidningar och tidskrifter utgjorde 498 996 168 och andra postförsändelser 163 065 069. I jämförelse med föregående år ökades inrikes försändelser: brev-försändelser med 6.5 %, paket med 18.2 %, antalet postanvisningar med 0.8 % och tidningar med 2.2 %. Tablerna 16, 17 och 18 på sid. 53—54 lämna närmare uppgifter om ifrågavarande försändelser.

Översikt av utländsk posttrafik. Uti tabellen 5 i tabellbilagorna finnas uppgifter angående poströrelsen i några av de europeiska länderna under år 1950. Dessa uppgifter hava hämtats ur den av Världspostunionens internationella byrå i Bern utgivna »Statistique réduite», och hänvisas i detta sammanhang endast till dessamma utan att närmare jämförelse anställes mellan poströrelsen i de skilda länderna.

Obeställbara försändelser. Till avgångsorten såsom obeställbara återsändes inalles 347 090 inrikes försändelser, av vilka 84.3 % kunde tillställas avsändaren (eller adressaten); endast 0.04 % av samtliga till orter inom riket avsända portopliktiga brev-försändelser, paket och postanvisningar förblevo obeställbara. Av från utlandet returnerade brev-försändelser och paket, vilka utgjorde inalles 22 620, kunde till avsändarna utlämnas 80.6 %, medan 0.04 % av alla till utlandet adresserade försändelser förblevo obeställbara. Av från utlandet till Finland adresserade portopliktiga brev-försändelser, paket och postanvisningar blevo 9 347 eller 0.04 % såsom obeställbara returnerade. Tablerna 19 A och B, sid. 55 utvisa närmare dessa förhållanden.

Post- och telegrafstyrelsens reklamationskontor tillsändes i och för behandling obeställbara vanliga brev med innehåll utan värde 43 914, postkort 4 975 och brev-försändelser med lösen 3 152 eller sammanlagt 47 066, av vilka 24 710 kunde tillställas antingen avsändaren eller adressaten enligt den ur innehållet framkomna adressen. Antalet försändelser, vilka förblivit obeställbara åren 1951 och 1950, utgjorde:

	Tavallisia kirjelähetyksiä Vanliga brev-försändelser		Kirjattuja ja vakuut. kirjeläh. Rekommender. och assurerade brev-försändelser		Paketteja Paket		Postiennakkolähetyksiä Postförskotts-försändelser		Yhteensä Summa	
	1951	1950	1951	1950	1951	1950	1951	1950	1951	1950
Arvottomin sisällyksin — Med innehåll utan värde	47 066	51 863	—	—	—	—	—	—	47 066	51 863
Arvosisällyksin — Med innehåll av värde	567	660	654	726	199	304	145	177	1 565	1 867
Yhteensä—Summa	47 633	52 523	654	726	199	304	145	177	48 631	53 730

Kuten edellisestä näkyy oli lähetyksiä arvosisällyksin kaikkiaan 1 565, joista tavallisia kirjelähetyksiä 567 (sisältäen mm. käypää rahaa 368 121 mk), kirjattuja kirjeitä 648 (rahaa 164 763 mk), vakuutettuja kirjeitä 6 (rahaa 29 600 mk), paketteja 199 (rahaa 115 mk) sekä postiennakkolähetyksiä 145. Näistä kuulutettiin Virallisessa lehdessä kaikkiaan 411 lähetystä. Syyskuun 22 päivänä 1944 annetun postisäännön 49 §:n mukaisen toimenpiteen jälkeen voitiin välittömästi tai tiedustelujen tai kuulutuksen perusteella toimittaa perille kaikkiaan 827 lähetystä arvosisällyksin, joista tavallisia kirjelähetyksiä oli 276 (rahaa 199 966 mk), vakuutettuja 1 (rahaa 5 000 mk), kirjattuja 403 (rahaa 144 717 mk), paketteja 67 (rahaa 65 mk) ja postiennakkolähetyksiä 80. Loput lähetyksistä olivat joko kokonaan osoitteettomia tai niiden päällisyys ja sisällisyys varustettu niin vajavaisilla tiedoilla, ettei niitä voitu kuuluttaa tai toimittaa suorastaan perille tai olivat ne postiennakkolähetyksiä, joita vastaanottajat eivät lunastaneet ja joista lähettäjät luopuivat.

Edelläolevasta ilmenee siis, että kaikista perillesaamattomista lähetyksistä 85.1 % saatiin toimitetuiksi lähettäjälle (tai vastaanottajalle).

Rahanperimisliike.

Rahanperimisliikettä, joka vuosi vuodelta on pienentynyt, ei kertomusvuotena toimipaikoissa lainkaan esiintynyt. Talukko 20 sivulla 56.

Kiinteistöt.

Vuoden 1951 lopussa oli kiinteistöjä yhteensä 193 ja niiden kirjanpitoarvo, josta posti- ja lennätinhallituksen oli suoritettava säädetty 2 ½ % kuoletus, oli 1 032 122 626 markkaa. Kiinteistöt jakaantuivat eri läänien kesken seuraavasti:

Uudenmaan läänissä	36
Turun ja Porin »	13
Ahvenanmaan maakunnassa	7
Hämeen läänissä	19
Kymen »	12
Mikkelin »	10
Kuopion »	21
Vaasan »	22
Oulun »	27
Lapin »	26

Såsom av det föregående framgår, förekommo försändelser med innehåll av värde inalles 1 565, av vilka vanliga brev-försändelser 567 (innehållande bl. a. gångbart mynt 368 121 mk), rekommenderade brev 648 (pengar 164 763 mk), assurerade brev 6 (pengar 29 600 mk), paket 199 (pengar 115 mk) samt postförskottsförsändelser 145. Om dessa kungjordes i Officiella tidningen inalles 411 försändelser. Efter i § 49 av poststadgan av den 22 september 1944 stadgad åtgärd kunde direkte eller efter reklamation eller kungörelse tillställas vederbörande inalles 827 försändelser med innehåll av värde, av vilka vanliga brev-försändelser utgjorde 276 (pengar 199 966 mk), assurerade brev 1 (pengar 5 000 mk), rekommenderade brev 403 (pengar 144 717 mk), paket 67 (pengar 65 mk) och postförskottsförsändelser 80. De återstående försändelserna voro antingen helt och hållet utan adresser eller såväl med avseende å omslaget som innehållet försedda med så ofullständiga uppgifter, att de icke kunde kungöras eller tillställas vederbörande eller voro de postförskottsförsändelser, som adressaterna icke utlöst och som avsändarna avstodo ifrån.

Av det ovannämnda framgår således, att 85.1 % av alla obeställbara försändelser kunde tillställas avsändaren (eller adressaten).

Inkasseringsrörelsen.

Inkasseringsrörelsen, som år från år har blivit mindre, förekom icke under berättelseåret på postanstalterna. Tabblån 20, sid. 56.

Fastigheter.

Vid slutet av år 1951 uppgick det sammanlagda antalet fastigheter till 193; deras bokföringsvärde, å vilket post- och telegrafstyrelsen hade att erlagga föreskriven 2 ½ % amortering, utgjorde 1 032 122 626 mark. Fastigheterna fördelade sig på de skilda länen på följande sätt:

Nylands län	35
Åbo och Björneborgs län	13
Landskapet Åland	7
Tavastehus län	19
Kymmene »	12
S:t Michels »	10
Kuopio »	21
Vasa »	22
Uleåborgs »	27
Lapplands »	26

Vuoden aikana laitoksen kiinteistöjen luku lisääntyi 10:llä. Keuruun ja Ähtärin puhelin-keskusten talot, Multian puhelinkeskuksen talo tontteineen, Kajaanin postitalon tonttiin liitettävä lisämaa-alue sillä sijaitsevina asuintaloineen, Tampereen uuden postitalon tontti, Myllykosken postitalon tontti sekä Hammaruddan vahvistin-aseman tontti ja Korvenkylän puhelinkeskuksen tontti ostettiin. Luovutuksena saatiin Muonion postitalo tontteineen. Keimolan radioaseman asuinrakennus sekä Jungfruskärin, Hammaruddan, Konneveden, Kurhilan, Lestijärven, Lumparlandin, Nauvon, Oitin, Paraisten ja Temmeksen vahvistinasemien talot valmistuivat. Aikaisemmin posti- ja lennätinlaitoksen käyttöön varattu Kotkan postitalon tontti sekä Keimolan radioasemaa varten ostettu tontti merkittiin kiinteistöluetteloon. Huomattavia korjaus- ja muutostöitä suoritettiin molemmissa Maarianhaminan postitaloissa, Helsingin, Kajaanin ja Vammalan postitaloissa sekä Rovaniemen postiautokorjaamorakennuksessa.

III. Lennätin- ja puhelinverkko.

Lennätinverkko.

Posti- ja lennätinlaitoksen *lennätinverkkoon* kuuluvien linjojen pituus vuoden 1950 päättyessä oli yhteensä 28 km, joista kahden viime vuoden aikana oli, kilometreissä laskettuna:

Ilma — Luft	1951	14	14
Maanalaisia — Jord	1951	14	14
Merenalaisia — Undervattens	—	—	—
Yhteensä — Summa	28	28	28

Valtionrautateilla oli vuonna 1951 pylväs-linjoja 4 811 km.

Valtakunnan koko lennätinverkko käsitti kahden viime vuoden aikana seuraavan määrän yhteyskilometrejä:

a) <i>Posti- ja lennätinlaitoksen hallussa: — I posti- och telegrafverkets ägo:</i>	1951	1950
ilma — luft	2 531	2 531
maanalaisia — jord	224	224
merenalaisia — undervattens	—	—
keinotekoisia — konstgjorda	30 297	30 297
kaapelikantaalto — kabelbärfrekvens	4 043	3 283
ilmajohtokantaalto — luftlinjebärfrekvens	9 274	9 274
Yhteensä — Summa	46 369	45 609
b) <i>Valtionrautateiden hallussa — I statsjärnvägarnas ägo</i>	2 102	3 529
c) <i>Yksityisten rautateiden hallussa — I privata järnvägars ägo</i>	31	31
Kaikkiaan — Totalsumma	48 502	49 169

Puhelinverkko.

Paikallisverkkoja valtion puhelinverkostossa oli vuoden 1951 päättyessä yhteensä 588. Tilaaajohtojen pituus oli 52 972 km ja lankojen pituus 103 763 km.

Fastigheternas antal ökades under året med 10. Telefoncentralhusen i Keuruu och Ähtäri, telefoncentralhuset jämte tomt i Multia, ett område tilläggsjord jämte bostadshus till Kajana post-hustomt, tomt till det nya posthuset i Tammerfors, tomterna till posthuset i Myllykoski samt till Hammarudda förstärkarstation och till Korvenkylä telefoncentral inköptes. Genom överlåtelse erhöles posthuset i Muonio jämte tomt. Bostadsbyggnaden till Känby radiostation samt förstärkarstationsbyggnaderna i Jungfruskär, Hammarudda, Konnevesi, Kurhila, Lestijärvi, Lumparland, Nagu, Oitti, Pargas och Temmes blevo färdigbyggda. Den för post- och telegrafverkets räkning reserverade tomten till posthuset i Kotka samt den för Känby radiostations räkning inköpta tomten infördes i fastighetsförteckningen. Betydande reparations- och ändringsarbeten utfördes å de båda posthusen i Mariehamn, å posthusen i Helsingfors, Kajana och Vammala samt å postbilreparationsverksbyggnaden i Rovaniemi.

III. Telegraf- och telefontätet.

Telegrafnätet.

Längden av de till post- och telegrafverkets *telegrafnät* hörande linjerna utgjorde vid utgången av år 1950 sammanlagt 28 km, varav under de två senaste åren i kilometer:

Statsjärnvägarna hade år 1951 4 811 km stolplinjer.

Rikets telegrafnät omfattade under de två senaste åren följande antal förbindelsekilometer:

<i>Lokalnät</i> i rikstelefonens ägo funnos vid utgången av år 1951 inalles 588. Abonentledningarnas längd utgjorde 52 972 km och trådarnas längd 103 763 km.

Kaukoverkkoon kuuluvien linjojen, johtojen ja lankojen pituus kilometreissä vuosina 1951 ja 1950 näkyy seuraavasta yhdistelmästä:

Linjojen pituus: — Linjernas längd:

	1951	1950
ilma — luft	23 884	23 324
maanalaisten — jord	665	661
merenalaisten — undervattens	860	857
Yhteensä — Summa	25 409	24 842

Johtojen pituus: — Ledningarnas längd:

	1951	1950
ilma — luft { kaksois — dubbeltrådiga	108 514	106 548
{ yksinkert. — enkeltrådiga	379	387
maanalaisten — jord	14 996	14 855
merenalaisten — undervattens	6 135	6 120
kaapelikantaaalto — kabelbärfrekvens	23 114	23 114
ilmajohtokantaaalto — luftlinjebärfrekvens	82 000	80 500
keinotekoisten — konstgjorda	47 736	47 501
Yhteensä — Summa	282 874	279 025

Lankojen pituus: — Trådarnas längd:

	1951	1950
ilma — luft	217 408	213 483
maanalaisten — jord	29 993	29 707
merenalaisten — undervattens	12 270	12 240
Yhteensä — Summa	259 671	255 430

Vuoden 1951 aikana pylväitä pystytettiin kaikkiaan 48 146 kpl, joista täyskylästäettyjä 40 024 kpl. Tästä määrästä uusien pylväslinjojen rakentamiseen käytettiin 22 901 pylvästä ja entisten linjojen korjauksiin 25 245 pylvästä.

Uutta pylväslinjaa kaukojohtoja varten rakennettiin tällöin 625.4 km ja siihen käytettiin pylväitä 12 654 kpl, sekä uusia tilaajapylväslinjoja 548.6 km, vastaten 10 247 pylvästä. Vanhoja pylväslinjoja purettiin 80.9 km vastaten 1 631 pylvästä. Vuoden 1951 lopussa oli pylväitä pystyssä kaikkiaan 506 306 kpl, joista täyskylästäettyjä 120 231 kpl.

Uusien kaukojohtojen pituudet kaksoisjohtokilometreissä käyvät selville allaolevasta taulukosta:

	Fe—3	Bi—2	Cu—2.5	Cu—3	Yhteensä Sammanlagt
Rakennettu — Bygda	818.8	619.9	477.0	716.2	2 631.9
Purettu — Nedtagna	204.6	9.0	135.3	316.8	665.7
Lisäys — Ökning	614.2	610.9	341.7	399.4	1 966.2

Kaapelityöt. Yhteyksien lisäämiseksi ulkomaille on Ruotsi—Suomi välille laskettu koaksiaalikaapeli sekä poikkeutettu kantaaltokaapeli SR II lounaisessa saaristossa uusille välivahvistinasemille.

Kaukojohtojen sisäänottokaapeleita on laskettu eri puolille maata yhteensä 7.8 km (171.5 parikm).

Paikallisverkkojen kaapeloimistyöt on voitu suorittaa suunnitelmien mukaisesti. Toimintavuoden aikana on asennettu maakaapeleita 56.5 km (8 275.3 parikm) ja ilmakaapeleita 75.6 km (2 181.2 parikm).

De till *fjärrnätet* hörande linjernas, ledningarnas och trådarnas längd i kilometer under åren 1951 och 1950 framgår av följande sammanställning:

Under år 1951 uppsattes inalles 48 146 stolpar, av vilka 40 024 st voro helimpregnerade. Av de uppsatta stolparna användes 22 901 stolpar för byggande av nya stolplinjer och 25 245 stolpar för reparation av gamla stolplinjer.

För fjärrledning byggs 625.4 km nya stolplinjer och användes därtill 12 654 stolpar, samt 548.6 km nya abonnentstolplinjer, motsvarande 10 247 stolpar. 80.9 km gamla stolplinjer nedtogos, motsvarande 1 631 stolpar. I slutet av år 1951 funnos uppsatta inalles 506 306 stolpar, av vilka 120 231 st voro helimpregnerade.

De nya fjärrledningarnas längd i kilometer dubbelledning framgår av nedanstående tablå:

Kabelarbeten. För utvidgning av utrikesförbindelsenätet har mellan Sverige—Finland lagts en koaxialkabel och bärvågskabeln SR II intagits till de nya förstärkarstationerna i sydvästra skärgården.

Införingskablar för rikstelefonledningarna har lagts å skilda orter tillsammans 7.8 km (171.5 parikm).

Lokalnätens kabelarbeten har genomförts efter beräkning. Under årets lopp har monterats jordkablar 56.5 km (8 275.3 parikm) och luftkablar 75.6 km (2 181.2 parikm).

Lisäksi alettiin laskea pupinikaapelia Postitalosta Helsingin uudelle lentokentälle ja Keimolan uudelle radioasemalle.

Kantaaaltolaitteet ja vahvistimet. Vuonna 1951 valmistui 4 uutta 3-kanavaista kantaaltojärjestelmää Helsinki—Jyväskylä, Helsinki—Joensuu, Turku—Jyväskylä ja Oulu—Rovaniemi välille, jolle viime mainitulle välille tuli myös 3 lennätinkanavaa.

Vuoden aikana suoritettiin pääasiallisesti Helsinki—Oulu ja Helsinki—Kuopio välille tulevan kahden 12-kanavaisen kantaaltojärjestelmän ja niiden välivahvistinten asennustyöt.

Turun ja Ahvenanmaan saaristoihin rakennettiin 5 uutta vahvistinasemarakennusta sekä koti- että ulkomaan yhteyksien lisäämiseksi.

Helsingin ja Tampereen välille valmistui 6-kanavainen lennätinkantaaltojärjestelmä.

Laboratorio. Posti- ja lennätinhallituksen laboratorio on kertomusvuonna suorittanut 370 erilaista tutkimus- ja mittaustehtävää. Näitä ovat olleet laitokselle hankittujen laitteiden ja tarvikkeiden vastaanottomittaukset ja tarkastukset, kaapeli- ja avojohtolinjoilla suoritettut erilaiset mittaukset ym. Lisäksi on suunniteltu ja rakennettu muualla tapahtuvaa sarjavalmistusta varten erilaisia mallikappaleita kuten virransyöttötasasuuntaajia ja kantaaltovälivahvistimia. Suurin henkilökunta on ollut 35, josta 11 viran- ja toimenhaltijaa ja pienin 23, josta 8 viran- ja toimenhaltijaa. Lattiapinta-ala 356 m², josta kellarikerroksessa 199 m².

Suoritettut keskusasennustyöt.

Kaukokeskukset.

Huomattavimmat kaukokeskustyöt olivat Helsingin kaukokeskuksen laajennus 42 paikalla ja vastaavilla automaattilaitteilla (työ jatkuu), Rovaniemen kaukokeskuksen siirto ja uusiminen, käsittäen 16 kaukopaikkaa, Kouvolan kaukokeskuksen telineiden siirto ja keskuksen laajentaminen 4 kaukopaikalla sekä Tampereen kaukokeskuksen laajennus 10 kaukopaikalla. Näiden lisäksi suoritettiin uusimis-, laajennus- ja muutostöitä Kuopion, Vaasan, Heinolan, Oulun, Kajainin, Maarianhaminan, Haminan, Tornion, Hämeenlinnan, Seinäjoen ja Mikkelin kaukokeskuk-sissa.

Paikallisautomaattikeskukset.

Huomattavimmat työt automaattikeskuksissa olivat Kouvolan 1 700 numeron automaattikeskuksen asentaminen (hankkijan toimesta; työ valmistuu vuonna 1952) sekä Imatran, Vuoksenniskan ja Tainionkosken keskusten laajentaminen yhteensä 700 numerolla (laajennustyön II vaihetta jatketaan vuonna 1952). Lisäksi asennettiin maaseutuautomaattikeskuksia 6 kpl yhteensä 180 numeroa.

Puoliautomaattikeskukset.

Puoliautomaattikeskuksia asennettiin 8 kpl yhteensä 104 numeroa ja poistettiin 1 kpl à 20 numeroa.

Dessutom påbörjades pupinkabelarbetet från Posthuset till Helsingfors nya flygfält och den nya radiostationen i Käinby.

Bärfrekvensutrustningar och förstärkare. År 1951 blevo 4 nya 3-kanalssystem färdiga mellan Helsingfors—Jyväskylä, Helsingfors—Joensuu, Åbo—Jyväskylä och Uleåborg—Rovaniemi, mellan de sistnämnda orterna samtidigt 3 telegrafkanaler.

Under året genomfördes huvudsakligen monteringen av de mellan Helsingfors—Uleåborg och Helsingfors—Kuopio planerade 12-kanalssystemens ändutrustningar och förstärkare.

I Åbo och Ålands skärgårdar byggdes 5 nya förstärkare stationsbyggnader för utvidgande av både in- och utrikesförbindelsenätet.

Mellan Helsingfors och Tammerfors monterades ett 6-kanalers telegrafbärfrekvenssystem.

Laboratoriet. Post- och telegrafstyrelsens laboratorium har under berättelseåret genomfört 370 undersöknings- och mätningarbeten; nämligen mottagningsmätningar och inspektioner av anskaffade apparater och övriga artiklar, mätningar på kabel- och luftledningarna m. m. Dessutom har man projekterat och byggt modeller av nätlikriktare och bärvägsförstärkare för serietillverkning. Personalen har varit högst 35, därav 11 tjänstemän, och lägst 23, varav 8 tjänstemän. Golvytan 356 m², varav i källarvåningen 199 m².

Utförda centralanläggningsarbeten.

Interurbancentraler.

De viktigaste interurbancentralarbetena utgjorde utvidgningen av interurbancentralen i Helsingfors med 42 platser jämte motsvarande automatutrustning (arbetet fortgår), flyttning och förnyelse av interurbancentralen i Rovaniemi omfattande 16 fjärrplatser, flyttning av stativen och utvidgning med 4 fjärrplatser av interurbancentralen i Kouvola samt utvidgning av interurbancentralen i Tammerfors med 10 fjärrplatser. Dessutom utfördes förnyelse-, utvidgnings- och omändringsarbeten vid interurbancentralerna i Kuopio, Vasa, Heinola, Uleåborg, Kajana, Mariehamn, Fredrikshamn, Torneå, Tavastehus, Seinäjoki och S:t Michel.

Lokala automatcentraler.

De viktigaste automatanläggningsarbetena utgjordes av installation av automatcentralen i Kouvola på 1 700 nummer (arbetet utföres av leverantören och blir färdigt i början av år 1952) samt utvidgningen på 700 nummer av centralerna i Imatra, Vuoksenniska och Tainionkoski (arbets-skede II fortgår under år 1952). Härtill uppsattes landsautomatcentraler 6 st. om sammanlagt 180 nummer.

Halvautomatcentraler.

Halvautomatcentraler uppsattes 8 st. om sammanlagt 104 nummer och nedtogs 1 st. på 20 nummer.

CB-keskukset.

CB-keskuksia asennettiin 9 kpl yhteensä 1 640 numeroa.

LB-keskukset.

LB-keskuksia asennettiin 26 kpl yhteensä 630 numeroa. Uudistuksia, parannuksia ja laajennuksia suoritettiin 41 keskuksessa, käsittäen laajennukset yhteensä noin 800 numeroa.

PBX-vaihteet.

Uusia automaattisia PBX-vaihteita asennettiin 22 kpl yhteensä 769 numeroa, CB-vaihteita 7 kpl yhteensä 260 numeroa ja LB-vaihteita 4 kpl yhteensä 38 numeroa. Entisiä PBX-automattivaihteita laajennettiin 2 kpl yhteensä 20 numerolla.

Automaattivaihteita poistettiin 2 kpl yhteensä 55 numeroa, CB-vaihteita 1 kpl yhteensä 30 numeroa ja LB-vaihteita 1 kpl yhteensä 20 numeroa.

Lennätinkeskukset.

Helsingin kaukokirjoitinkeskusta laajennettiin yhdellä kaukokirjoitinpöydällä ja 30 telex-numerolla. Helsingin lennätinkonttorin telineistön ja kaukokirjoitinkeskuksen siirto ja laajennus Olympialiikennettä varten aloitettiin (työ jatkuu). Telex-tilaajia liitettiin 7 kaukokirjoitinkeskukseen yhteensä 27 kpl.

Kuvalennätin.

Hankitut kuvalennätinlaitteet asennettiin tilapäiseen sijoituspaikkaan Helsingin lennätinkonttoriin ja liikenne aloitettiin eräiden maiden kanssa.

Työpaja.

Työpaja on suorittanut lennätinteknillisen osaston, hankintaosaston ja eri toimipaikkojen tilauksesta erilaisia valmistus-, asennus- ja korjaustöitä. Työtilauksia oli 1 075, joista suoritettiin loppuun 1 017. Työntekijöitä on ollut 76, joista noin 30 jatkuvasti keskusasennustöissä eri paikkakunnilla. Työtunteja suoritettiin noin 169 000.

*Radioasemat.**a) Kiinteä radioliikenne:*

Kiinteätä radioliikennettä kertomusvuoden aikana välitti Helsingin radioasema, jonka lähetysasemat sijaitsevat Nummelassa ja Santahaminassa ja vastaanottoasema Leppävaarassa, sekä radioliikennekeskus Helsingin postitalossa.

Nummelan lähetysasemalla otettiin vuoden aikana käyttöön 2 uutta sähkötyslähetintä sekä radiopuheluliikennettä varten Englannista ostettu Single-Sideband-lähetin. Santahaminan lähetysasemalla suoritettiin eräitä lähettimien muutos- ja tehonkorjauksia. Molemmilla lä-

CB-centraler.

CB-centraler installerades 9 st. om sammanlagt 1 640 nummer.

LB-centraler.

LB-centraler installerades 26 st. om sammanlagt 630 nummer. Förnyelser, förbättringar och utvidgningar utfördes i 41 centraler och omfattade utvidgningarna sammanlagt ungefär 800 nummer.

PBX-växlar.

Nya automatiska PBX-växlar installerades 22 st. om sammanlagt 769 nummer, CB-växlar 7 st. sammanlagt 260 nummer och LB-växlar 4 st. sammanlagt 38 nummer. Tidigare PBX-växlar utvidgades 2 st. med sammanlagt 20 nummer.

Automatväxlar nedtogs 2 st. sammanlagt 55 nummer, CB-växlar 1 st. på 30 nummer, och LB-växlar 1 st. på 20 nummer.

Telegrafcentraler.

Helsingfors fjärrskrivningscentral utvidgades med 1 växelbord och med 30 telex-nummer. Flyttningen och utvidgningen av fjärrskrivningscentralen med tillhörande relästativ vid Helsingfors telegrafkontor, i samband med Olympiatrafiken, påbörjades (arbetet fortgår). Telex-abonnenter, sammanlagt 27 st. anslöts till 7 fjärrskrivningscentraler.

Bildtelegrafan.

Den anskaffade bildtelegrafapparaturen uppmonterades på sin provisoriska plats i Helsingfors telegrafkontor och trafiken på utlandet påbörjades.

Verkstaden.

Verkstaden har på beställning av telegraftekniska avdelningen, upphandlingsavdelningen och olika anstalter utfört diverse förfärdiganden, monterings- och reparationer. Arbetsbeställningarnas totala antal utgjorde 1 075, varav 1 017 slutfördes. Antalet arbetare var 76, varav ca 30 fortlöpande sysselsatta med centralmonteringsarbeten på olika orter. Sammanlagda antalet arbetstimmar utgjorde ca 169 000.

*Radiostationerna.**a) Fast radiotrafik:*

Fast radiotrafik förmedlades under verksamhetsåret av Helsingfors radiostation, vars sändningsstationer äro belägna i Nummela och Sandhamn, mottagningsstation i Alberga och radiotrafikcentral i Helsingfors posthus.

Å Nummela radiostation togs under årets lopp i bruk 2 nya telegrafisändare samt en för radiotelefonitrafik från England anskaffad Single-Sideband-sändare. Å radiostationen i Sandhamn utfördes omändrings- och effekthöjningsarbeten å vissa sändare. Å båda sändningsstationerna

hetysasemilla rakennettiin muutamia uusia antennilaitteita. Kiinteän radioliikenteen käytössä oli lähetysasemilla yhteensä 16 lähetintä.

Vastaanottoasemalla Leppävaarassa asennettiin käyttöön Single-Sideband-vastaanottolaitteet. Edellämämainitun laitteen tarkkailu- ja puhelujen välitystelineet asennettiin väliaikaisesti Valtion puhelinkeskukseen. Single-Sideband-laitteilla suoritettiin puhelu- ja kuvalähetyskokeiluja Pohjois- ja Etelä-Amerikkaan. Viikoittain mitattiin posti- ja lennätinhallituksen radioasemien jaksoluvut. Keimolassa aloitettiin uuden vastaanottoaseman rakennustyöt. Sähkövoiman saantia varten rakennettiin tänne muuntoasema, johon Malmin sähkölaitos veti suurjännitelinjan.

b) Siirtyvä radioliikenne:

Siirtyvää radiolennätin- ja puheluliikennettä laivojen kanssa ylläpitivät rannikkoradioasemat Kotkassa, Helsingissä, Hangossa, Maarianhaminassa ja Vaasassa. Kaukoyhteydet laivojen kanssa hoiti pääasiallisesti Kotka.

Helsingin rannikkoradioaseman toiminnalle Leppävaarassa aiheutti Hagalundiin kesällä valmistunut uusi yleisradioasema pahoja häiriöitä. Tästä syystä oli siirtyvän liikenteen vastaanotto-puolen siirtämistä Keimolaan kiirehdittävä. Keimolaan rakennettiin puinen asuinrakennus vastaanottoaseman väliaikaiseksi siirtämiseksi sinne. Tehtiin tarpeelliset antennit ja sähköasennustyöt. Uuden puhelinkaapelin Vantaa—Keimola valmistuttua käyttökuntoon vasta vuoden vaihteessa jäi vastaanottoaseman toiminnan aloittaminen uudessa paikassa seuraavan vuoden alkuun.

c) Ilmailuviestiliikenne:

Toimintavuoden aikana täydennettiin Helsingin ilmailuviestikeskuksen ja Helsingin ilmailuviestiaseman laitteita uusilla kaukokirjoittimilla ja pikaliikennelaitteilla. Helsingin lentoaseman sääpalvelun kartanpiirustushuoneeseen siirrettiin (29. 1.) kaksi kaukokirjoitinyhteyttä liitettyinä Ilmatieteelliseen Keksulaitokseen Helsingissä.

Langallinen puhelinyhteys Maarianhaminan ja Tukholman lennonjohtojen välillä otettiin 4. 7. käyttöön. Tämä uusi puhelinyhteys on samalla liitetty jo olevaan lennonjohtopuhelinlinjaan Maarianhamina—Turku—Helsinki.

Vaasan lentoaseman lennonvarmistusrakennukseen asennettiin putkipostilaite eri lennonvarmistuselinten välille. Samalla otettiin käyttöön myös kovaääniskuulutuslaitteet.

Lennonjohtojen VHF-radiopuhelinlaitteet Turussa ja Maarianhaminassa sijoitettiin edullisempiin paikkoihin ja kauko-ohjauskäyttöisiksi.

Kesälentokauden ajaksi avattiin täydellisiä viestiasemia Lappeenrannan, Mikkelin ja Joen-

byggdes några nya antennanläggningar. För den fasta radiotrafiken funnos å sändningsstationerna sammanlagt 16 sändare.

Å mottagningsstationen i Alberga installerades Single-Sideband-mottagningsanläggningar. Ifrågavarande anläggningars kontroll- och samtalsförmedlingsstativ installerades temporärt i rikstelefoncentralen. Medelst Single-Sideband-anläggningarna utfördes samtals- och bildsändningsprov till Nord- och Syd-Amerika. Varje vecka uppmättes frekvenserna för post- och telegrafverkets radiostationer. I Käinby påbörjades byggnadsarbetena på den nya mottagningsstationen. För erhållande av elektrisk kraft byggdes här en transformatorstation, till vilken högspänningsledningen drogs av Malms elektricitetsverk.

b) Rörlig radiotrafik:

Rörlig radiotelegraf- och telefontrafik med fartygen upprätthölls av kustradiostationerna i Kotka, Helsingfors, Hangö, Mariehamn och Vasa. Fjärrförbindelserna med fartygen ombesörjdes huvudsakligast av stationen i Kotka.

Verksamheten å Helsingfors kustradiostation i Alberga åsamkades kraftiga störningar av den nya rundradiostationen i Hagalund, som blev färdig under sommaren. Av denna anledning måste överflyttandet av den rörliga trafikens mottagningsjänst till Käinby påskyndas. I Käinby byggdes en bostadsbyggnad av trä för mottagningsstationens temporära överflyttning. Erforderliga arbeten för antenn- och elektricitetsinstallationer utfördes. Enär den nya telefonkabeln på sträckan Vanda—Käinby blir färdig för bruk vid årsskiftet, begynner mottagningsstationens verksamhet på den nya platsen i början av nästa år.

c) Luftfartsförbindelsetrafik:

Under verksamhetsåret kompletterades anläggningarna i Helsingfors luftfartsförbindelsecentral och Helsingfors luftfartsförbindelsestation med nya fjärrskrivmaskiner och snabbtrafik-anläggningar. Till värderlekstjänstens kartritningsrum å Helsingfors flygstation överflyttades (29. 1.) två fjärrskriftförbindelser anslutna till Meteorologiska Centralanstalten i Helsingfors.

Telefonförbindelse per tråd mellan flygledningarna i Mariehamn och Stockholm togs i bruk den 4. 7. Denna nya telefonförbindelse är samtidigt ansluten till den redan befintliga flygledningstelefonförbindelsen Mariehamn—Åbo—Helsingfors.

I flygsäkerhetsbyggnaden å Vasa flygstation installerades rörpostanläggning emellan de skilda flygsäkerhetsorganen. Samtidigt togs i bruk en högtalareanmälningsanläggning.

Flygledningarnas VHF-radiotelefonanläggningar i Åbo och Mariehamn omplacerades på lämpligare platser och förseddes med fjärrmanövrering.

För sommarflygsäsongen öppnades kompletta förbindelsestationer vid flygstationerna i Vill-

suun lentoasemilla. Niiden teknillisistä laitteista mainittakoon lyhytaaltosähkötys- ja puhelaitteet sekä VHF-puhelaitteet. Lisäksi asennettiin Lappeenrantaan ja Joensuuhun radiomajakat.

Ennen kesälentokauden alkamista asennettiin VHF-puhelaitteita myös Jyväskylän, Kuopion, Tampereen, Vaasan, Kemin, Rovaniemen, Kauhavan ja Utin lentoasemien lennonjohtoihin.

Lentotoiminnan tukemiseksi Lapissa kesälentoja varten Ivalon ja Lemmenjoen välillä, asennettiin Lemmenjoen Jäkäläpään tunturille täydellinen radiopuhelinasema, jolla pidettiin säännöllisiä yhteyksiä Ivalossa olevan Rajavartioston radioaseman kanssa.

Turun lentoaseman hallintorakennukseen asennettiin kovaääniskuulutuslaitteet.

Uudet suurtehoiset ilmailuradiomajakat valmistuivat ja otettiin lentoliikenteen käyttöön: Kymissä (OJF) 30. 1.; Kemissä (OJG) 20. 2.; Turussa (OJY) 28. 4.; Joensuussa (OJO) 8. 6. ja Korsossa (OJZ) 15. 6.

Turun vanha radiomajakka Vehmaalla lopetti toimintansa 20. 3. ja odotusradiomajakka Turun yleisradioasemalla 12. 5.

Lappeenrannan radiomajakka (OJE) aloitti toimintansa 15. 6. ja sisäänlentomajakka Rovaniemellä (R) 5. 9.

Vaasan ilmailuviestiasemalta suoritettiin 13. 3.—15. 5. välisenä aikana radiolähetystyksiä Kemiin Hell-menetelmää käyttämällä jakso- luvulla 107.5 kj/s.

Toimintavuoden aikana on radiosuuntimislaitteiden virhekäyrät ja sokkolaskuradiolaitteiden säteilyominaisuudet tarkistettu mittauslentojen avulla. Radiomajakoiden ja lähettimien jaksoluvut on tarkistettu säännöllisesti joka viikko. Lisäksi suoritettiin eräitä laajakantoisia suunnittelutöitä ja perushankintoja Helsingin uutta lentoasemaa varten, joka avataan lentoliikenteelle kesällä 1952.

d) Radiotyöpaja:

Posti- ja lennätinhallituksen radiotyöpaja on valmistanut laitteita lähinnä posti- ja lennätinlaitoksen omaa tarvetta varten. Huoltotöitä suoritettiin kuten aikaisemminkin kaikkia laitoksen radioasemia varten.

Vuoden aikana valmistettiin ilmailuviestitar-koituksiin: 3 kpl lyhytaaltolähettimen modulaattoreita RV500, 10 kpl radiomajakon tarkistusvastaanottimia RVK2A, 1 kpl linjakaappi RL-40, 2 kpl linjavaihteita RL4-7J. Rannikko-radioasemia varten valmistettiin 2 kpl lyhytaaltolähettimen L20 alkuasteita ja 1 kpl tasasuuntaajaneline kideohjaimia varten.

Radiotyöpajan toiminnan päättyessä 30. 6. jäi keskeneräisiksi: 2 kpl lyhytaaltolähettimiä L40, 4 kpl puhelujen välityslaitteita ja 10 kpl modulaattorien tasasuuntaajaa, joitten kytkentätöitä siirrettiin Valtion Sähköpajalle.

manstrand, S:t Michel och Joensuu. Av deras tekniska apparaturer må omnämnas kortvägs- telegrafi- och telefoni- samt VHF-telefonianläggningar. Dessutom installerades radiofyrrar i Villmanstrand och Joensuu.

Före sommarflygsäsongens början installerades VHF-telefonianläggningar i flygledningarna på Jyväskylä, Kuopio, Tammerfors, Vasa, Kemi, Rovaniemi, Kauhava och Utti flygstationer.

För flygverksamhetens stödande i Lappland för sommarflygningar mellan Ivalo och Lemmenjoki installerades å Jäkäläpää fjäll vid Lemmenjoki en komplett radiotelefonstation, med vilken upprätthölls regelbundna förbindelser med gränsbevakningens radiostation i Ivalo.

I administrationsbyggnaden på Åbo flygstation installerades en högtalareanmälningsanläggning.

Följande nya högeffektiva flygradiofyrrar blevo färdiga och togos i flygtrafikens bruk: Kymi (OJF) 30. 1.; Kemi (OJG) 20. 2.; Åbo (OJY) 28. 4.; Joensuu (OJO) 8. 6. och Korso (OJZ) 15. 6.

Åbo gamla radiofyr i Vehmaa upphörde med sin verksamhet 20. 3. och väntefyren på Åbo rundradiostation 12. 5.

Radiofyren (OJE) i Villmanstrand började sin verksamhet 15. 6. och inflygningsfyren i Rovaniemi (R) 5. 9.

Från luftfartsförbindelsestationen i Vasa utfördes 13. 3.—15. 5. radiosändningar till Kemi med användande av Hell-system på frekvensen 107.5 kc/s.

Under verksamhetsåret har radiopeilapparaturernas felkurvor och blindlandningsanläggningarnas strålningsegenskaper kontrollerats medels mätningflygningar. Radiofyrrarnas och sändarnas frekvenser ha regelbundet kontrollerats varje vecka. Dessutom utfördes en del omfattande projekteringsarbeten och grundanskaffningar för Helsingfors nya flygstation, som på sommaren 1952 öppnas för flygtrafik.

d) Radioverkstaden:

Post- och telegrafstyrelsens radioverkstad har tillverkat anläggningar närmast för post- och telegrafverkets eget behov. Underhållsarbeten utfördes såsom förut för verkets alla radiostationer.

Under årets lopp tillverkades för luftfartsändamål: 3 st. modulatorer RW500 för kortvägs-sändare, 10 st. kontrollmottagare RVK2A för radiofyrrar, 1 st. linjeskåp RL-40; 2 st. linjeväxlar RL4-7J. För kustradiostationerna tillverkades 2 st. försteg för kortvägssändare L20 och 1 st. likriktarestativ för kristallstyrningssteg.

Vid upphörandet av radioverkstadens verksamhet den 30. 6. blevo halvfärdiga: 2 st. kortvägssändare L40, 4 st. samtalsförmedlingsanläggningar och 10 st. modulatorlikriktare, vilkas kopplingsarbeten överflyttades till Valtion Sähköpaja.

Radiotyöpajan laboratoriota varten hankittiin 1 kpl erikoismittari »Micro Match».

Työtunteja oli yhteensä 55 000.

e) *Radiokonttorin* toimesta suoritettiin kertomusvuoden aikana yhteensä 242 radioasemakatsastusta.

IV. Lennätin-, puhelin- ja radio-liikenne.

Lennätinliikenne.

Heinäkuun 1 päivästä 1950 lukien tulivat voimaan 27. 6. 50 annetulla asetuksella vahvistetut korotetut maksut Suomen sisäisessä lennätinliikenteessä ja olivat edelleen voimassa kertomusvuoden aikana.

Sähkösanomaliikenne.

Toimipaikat. Sähkösanomaliikennettä välittivät: a) posti- ja lennätinlaitoksen alaiset toimipaikat, jotka ovat joko erillisiä lennätintoimipaikkoja tai yhdistettyjä posti- ja lennätintoimipaikkoja taikka lennätin- ja puhelintoimipaikkoja; b) valtionrautateiden sekä yksityisten rautateiden liikennepaikat ja c) yksityiset lennätinasemat, jotka ovat avoimena yleiselle liikenteelle. Näitä eri ryhmiin kuuluvia toimipaikkoja oli edellisenä ja kertomusvuonna seuraavasti:

Sähkösanomia välittävät toimipaikat Anstalter, som expediera telegram	Avoimna — Öppna						Yhteensä Summa	
	koko vuorokauden hela dygnet		13—17 tuntia vuorokaudessa 13—17 timmar i dygnet		vähemmän kuin 13 tuntia vuorokaudessa kortare tid än 13 timmar i dygnet			
	1951	1950	1951	1950	1951	1950	1951	1950
Posti- ja lennätinlaitoksen alaisia — Post- och telegrafverket underlydande	1	1	71	71	430	402	502	474
Valtionrautateiden liikennepaikkoja — Statsjärnvägarnas trafikplatser	—	—	—	—	¹⁾ 358	¹⁾ 360	358	360
Yksityisten rautateiden liikennepaikkoja — Privata järnvägars trafikplatser	—	—	—	—	¹⁾ 4	¹⁾ 4	4	4
Yksityisiä lennätinasemia — Privata telegrafstationer	—	—	—	—	9	10	9	10
Yhteensä — Summa	1	1	71	71	801	776	873	848

¹⁾ Avoimna liikennepaikkojen varsinaisina toimitusaikoina. — Öppna under trafikplatsernas egentliga expeditionstider.

Seuraavat toimipaikat avattiin lennätinliikenteelle:

Inari, Inha, Joutseno, Kaipiainen, Kouvatsa as., Kolkontaipale, Kuivaniemi as., Lapinlahti, Länkipohja, Matinkylä, Nakkila, Paltamo, Ristijärvi, Rymättylä, Siikajoki, Simo as., Somerniemi, Tuuri, Uimaharju, Utsjoki, Vaala, Viiala, Viinijärvi, Voltti ja Ähtävä.

Lisäksi perustettiin neljä uutta sähkösanomien vastaanottopaikkaa: Taivaskallio haaraosasto I Helsingin postikonttoriin, Joensuu 1 haaraosasto I Joensuun posti- ja lennätinkonttoriin, Kotka 2 haaraosasto I ja Kotka 3 haaraosasto I Kotkan posti- ja lennätinkonttoriin.

Kertomusvuoden kuluessa lakkautettiin Längelmäen posti- ja lennätintoimisto ja yksityinen lennätinasema Oy Pohjoismaiden Yhdyspankki.

För radioverkstadens laboratorium anskaffades en »Micro-Match» specialmätare.

Arbetstimmarnas antal voro sammanlagt 55 000.

e) På försorg av radiokontoret utfördes under verksamhetsåret sammanlagt 242 besiktningar av radiostationer.

IV. Telegraf-, telefon- och radio- trafiken.

Telegraftrafiken.

Från och med den 1 juli 1950 trädde de i förordningen den 27. 6. 50 fastställda förhöjda avgifterna i telegraftrafiken inom Finland i kraft och de gällde under berättelseåret.

Telegramtrafiken.

Anstalterna. Telegramtrafik förmedlades av: a) post- och telegrafverket underlydande anstalter, vilka äro antingen enbart telegrafanstalter eller förenade post- och telegrafanstalter eller telegraf- och telefonanstalter; b) statsjärnvägarnas samt de privata järnvägarnas järnvägstrafikplatser och c) enskilda telegrafstationer, som äro öppna för allmän trafik. Dessa till ovannämnda olika grupper hörande anstalter fördelade sig under föregående år och under berättelseåret på följande sätt:

Följande anstalter öppnades för telegraftrafik:

Enare, Esse, Inha, Joutseno, Kaipiainen, Kouvatsa as., Kolkontaipale, Kuivaniemi as., Lapinlahti, Länkipohja, Mattby, Nakkila, Paltamo, Rimito, Ristijärvi, Siikajoki, Simo as., Somerniemi, Tuuri, Uimaharju, Utsjoki, Vaala, Viiala, Viinijärvi och Voltti.

Dessutom inrättades fyra nya telegrammotagningsplatser: Himmelsberget filial I vid postkontoret i Helsingfors, Joensuu 1 filial I vid post- och telegrafkontoret i Joensuu, Kotka 2 filial I och Kotka 3 filial I vid post- och telegrafkontoret i Kotka.

Under berättelseåret indrogos Längelmäki post- och telegrafexpedition och privata telegrafstationen Ab Nordiska Föreningsbanken.

Maksunalaisten sähkösanomien lukumäärä. — Antal avgiftsbelagda telegram.

a) = posti- ja lennätinlaitoksen lennätinjohdoilla på post- och telegrafverkets telegrafledningar b) = valtionrautateiden lennätinjohdoilla på statsjärnvägarnas telegrafledningar	1951	1950	Lisäys (vähennys—) prosentteina Ökning (minskning—) i procent
Kotimaisia lähetettyjä: — Avsända inhemska:			
a)	665 671	651 944	2.1
b)	43 957	50 126	—12.3
Ulkomaisia: — Utländska: lähetettyjä: — avsända:			
a)	473 246	396 946	19.2
b)	3 214	3 374	— 4.7
tulleita: — anlända:			
a)	421 021	382 209	10.1
b)	3 028	3 354	— 9.7
kauttakulkusähkösanomia: — transitotelegram:			
a)	143 176	89 405	60.2
Yhteensä — Summa			
a)	1 703 114	1 520 504	12.0
b)	50 199	56 854	—11.7

Maksunalaisista kotimaisista lähetetyistä sähkösanomista posti- ja lennätinlaitoksen lennätinjohdoilla oli:

Av de avsända inhemska avgiftsbelagda telegrammen å post- och telegrafverkets telegrafledningar voro:

	1951	1950	Lisäys (vähennys—) prosentteina Ökning (minskning—) i procent
Pikasähkösanomia — Iitelegram	1 546	1 549	— 0.2
Lehtisähkösanomia — Presstelegram	11	9	22.2
Ilmatieteellisiä sähkösanomia — Meteorologiska telegram	30 561	30 317	0.8
Vesitieteellisiä sähkösanomia — Hydrografiska telegram	2 946	3 472	—15.3
Jäähäkösanomia — Istelegram	4 483	4 033	11.1
Tavallisia ja muita sähkösanomia — Vanliga och övriga telegram	626 124	612 564	2.2

Maksunalaisista ulkomaisista sähkösanomista oli:

Av de utländska taxerade telegrammen voro:

	Ulkomailta Från utlandet		Ulkomaille Till utlandet		Yhteensä Summa	
	1951	1950	1951	1950	1951	1950
Pikasähkösanomia — Iitelegram	9 507	6 263	10 022	7 084	19 529	13 347
Lehtisähkösanomia — Presstelegram	82	119	502	723	584	842
Muita taksa-alennuksen alaisia sähkösanomia (ELT, LT ym.) — Övriga telegram till nedsatt taxa (ELT, LT mm.)	118 414	87 592	105 054	80 592	223 468	168 184

Ulkomaiset sähkösanomat jakaantuivat eri maitten mukaan seuraavasti:

De utländska telegrammen fördelade sig på de särskilda länderna som följer:

Maa — Land	Lähtevien ja tulevien sähkösanomien lukumäärä Antal avgående och ankommande telegram			Prosentteina koko liikenteestä — I procent av hela trafiken	
	1951	1950	Lisäys (vähennys—) prosentteina Ökning (minskning—) i procent	1951	1950
Iso-Britannia — Storbritannien	173 710	142 112	22.2	18.8	18.3
Norja — Norge	29 564	25 018	18.2	3.2	3.2
Ranska — Frankrike	44 820	35 858	25.0	4.9	4.6
Ruotsi — Sverige	141 343	138 408	2.1	15.4	17.8
Saksa — Tyskland	128 264	77 483	65.5	13.9	9.9
Tanska — Danmark	70 960	74 418	— 4.6	7.7	9.6
Muu Eurooppa — Övriga länder i Europa	243 257	212 687	14.4	26.4	27.4
Muut maanosat — Övriga världsdelar	89 448	71 522	—25.1	9.7	9.2
Yhteensä — Summa	921 366	777 506	18.5	100.0	100.0

Miten sähkösanomaliikenne jakaantui posti- ja lennätinlaitoksen lennätintoi- mipaikkojen kesken käy ilmi taululiitteiden taulusta 6.

Viitataan sivulla 56 olevaan taulukkoon 21 »Y-leiskatsaus lennätintoi- meen vuosina 1941—1951».

Av tabell 6 i tabellbilagorna framgår, huru telegramtrafiken fördelade sig på post- och telegrafverket underlydande telegrafanstalter.

Se tablå 21 »Översikt av telegrafverksamheten under åren 1941—1951» på sid. 56.

Sähkösanomatoimitusten lukumäärä yhteensä posti- ja lennätinlaitoksen lennätintoi- mipaikoissa. Summa telegramexpeditioner i post- och telegrafverkets telegrafanstalter.

	1951	1950	Lisäys (vähennys—) prosentteina Ökning (minskning—) i procent
Lähetetyt ja saapuneet koti- ja ulkomaiset maksunalaiset sähkösanomat — Avsända och anlända inhemska och utländska avgiftsbelagda telegram	2 160 004	2 018 449	7.0
Rautateiltä vastaanotetut — Från järnvägsstationer mottagna	39 828	44 883	—11.2
Rautateille annetut — Till järnvägsstationer givna	33 886	41 482	—18.3
Puhelimitse lähetäjältä vastaanotetut — Per telefon mottagna från avsändaren	533 643	483 033	10.5
Puhelimitse saajalle annetut — Per telefon givna till adressaten	175 055	174 815	0.1
Korolomakkeille kirjoitetut — Omskrivningar på lyxblanketter	450 644	444 530	1.4
TM-jäljennökset — Avskrifter av TM	3 402	2 434	39.8
Haarakonttoreilta vastaanotetut ja muut toistot — Från filialer mottagna och övriga repetitioner	1 133 882	998 717	13.5
Virka- ja kiertosähkösanomat: — Tjänste- och cirkulärtelegram: lähetetyt — avsända	19 534	18 955	3.0
tulleet — anlända	22 103	24 004	— 7.9
Yhteensä — Summa	4 571 981	4 251 302	7.5

2. Kaukokirjoitinliikenne (Telexliikenne).

Kaukokirjoitinliikennettä ja yleistä sähkösanomaliikennettä varten oli kertomusvuonna kaukokirjoitinkeskukset Helsingin, Kouvolan, Kuopion, Oulun, Tampereen, Turun ja Vaasan lennätintoi- mipaikoissa. Vuoden 1951 lopussa oli posti- ja lennätinlaitoksen kaukokirjoitin- verkoon liitetty laitoksen omien kaukokirjoittimien lisäksi 42 yksityistä (lisäys kertomusvuonna 28) sekä 22 puolustusvoimain ja rajavartioviran- omaisten tilaajakaukokirjoitinta.

Kaukokirjoittamista kaukokirjoitintilaajien kesken suoritettiin vuoden 1951 aikana:

kotimaassa	241 110 minuuttia
ulkomaille	111 489 »
ulkomailta	95 987 »

Ulkomainen kaukokirjoitinliikenne jakaantui eri maiden mukaan seuraavasti:

Maa — Land	Kirjoitusaika minuuteissa — Skrivningstid i minuter		
	Menevä liikenne Avgående trafik	Tuleva liikenne Ankommande trafik	Yhteensä Summa
Ruotsi — Sverige	63 223	49 925	113 148
Norja — Norge	4 489	4 879	9 368
Tanska — Danmark	16 663	15 909	32 572
Länsi-Saksa — Väst-Tyskland	18 808	19 782	38 590
Alankomaat — Nederländerna	5 369	2 212	7 581
Sveitsi — Schweiz	1 410	1 112	2 522
Iso-Britannia — Storbritannien ¹⁾	1 527	2 168	3 695
Yhteensä — Summa	111 489	95 987	207 476

Puhelinliikenne.

Kertomusvuoden aikana posti- ja lennätin- laitoksen puhelintoimi laajentui siten, että Keuruun Puhelin Osakeyhtiö lunastettiin posti- ja lennätinlaitokselle. Sitäpaitsi muitakin pienempiä yksityisiä puhelinlaitoksia lunastettiin posti- ja lennätinlaitokselle.

¹⁾ Liikenne avattu 20. 8. 51. — Förbindelsen öppnad 20. 8. 51.

2. Fjärrskrivningstrafik (Telextrafik).

Fjärrskriftscentraler för fjärrskrivningstrafik och allmän telegramtrafik fanns under berättelseåret i Helsingfors, Kouvola, Kuopio, Tammerfors, Uleåborg, Vasa och Åbo telegrafanstalter. Vid slutet av år 1951 voro till post- och telegrafverkets fjärrskrivningsnät förenade förutom verkets egna fjärrskrivmaskiner 42 privata (ökning under berättelseåret 28) samt 22 till försvarsväsendet och gränsbevakningsmyndig- heterna hörande abonnentfjärrskrivmaskiner.

Fjärrskrivning mellan fjärrskrivningsabonnen- ter omfattade under år 1951:

inom hemlandet	241 110 minuter
till utlandet	111 489 »
från utlandet	95 987 »

Den utländska fjärrskrivningstrafiken för- delade sig på olika länder enligt följande:

Telefontrafiken.

Den under berättelseåret av post- och telegraf- verket utövade telefonverksamheten utvidgades såtillvida, att Keuru Telefon Aktiebolag in- löstes till post- och telegrafverket. Dessutom inlöstes andra mindre privata telefonföretag till post- och telegrafverket.

Kertomusvuoden kuluessa perustettiin seuraavat 50 puhelinasemaa, nimittäin:

Asunta, Auvila, Bolax, Dragsfjärd, Elomäki, Himalanpohja, Härkälä, Ihode, Jukojärvi, Karhila, Karhunpää, Kauttua, Kela, Keuruu, Kolho, Kontio, Kuokkalampi, Kärväskylä, Lakomäki, Lavikko, Liesjärvi, Liitonjoki, Louhi, Maukkula, Multia, Määttälänvaara, Niinisaari, Nilsä, Ollila (Puumala), Orakylä, Paalasmaa, Palopuro, Partala, Paukarlahti, Peruspohja, Petäjavesi, Pohjoisjärvi, Rokansalo, Roukalahti, Rupsanlahti, Soinlahti, Suur-Pellinki, Tannikylä, Timovaara, Tiusala, Tuhkala, Vermunttila, Viinijärvi, Vuori-
mäki ja Vuotunki.

Lisäksi avattiin 42 puhelupaikkaa, nimittäin: Alajärvi (Rovaniemi), Auhon, Autinköngäs, Häkkinen, Hämaläinen, Jumaliskylä, Karhula (Kittilä), Kollajankylä, Konttiperä, Kotakumpu, Kälkäjä, Lentua, Leviäsalo, Liimattala (Puumala), Lintusalo, Luolasuo, Majava, Maunula, Mellajärvi, Mieltula, Pahkala, Piittisjoki, Piittisjärvi, Pohjasperä, Pokka, Repola, Riikonkumpu, Roininen, Roosinpohja, Ruottisenharju, Ränä, Sarvela, Seipäjärvi, Sepänkylä, Sopala, Uurala, Vanttausjärvi, Vittakumpu, Väli-Olhava, Väli-suvanto, Yli-Olhava ja Ängesö.

Valtion puhelintuomipaikkojen lukumäärä 31. 12. 51 ja 31. 12. 50:

Under berättelseåret inrättades följande 50 telefonstationer, nämligen:

Asunta, Auvila, Bolax, Dragsfjärd, Elomäki, Himalanpohja, Härkälä, Ihode, Jukojärvi, Karhila, Karhunpää, Kauttua, Kela, Keuruu, Kolho, Kontio, Kuokkalampi, Kärväskylä, Lakomäki, Lavikko, Liesjärvi, Liitonjoki, Louhi, Maukkula, Multia, Määttälänvaara, Niinisaari, Nilsä, Ollila (Puumala), Orakylä, Paalasmaa, Palopuro, Partala, Paukarlahti, Peruspohja, Petäjavesi, Pohjoisjärvi, Rokansalo, Roukalahti, Rupsanlahti, Soinlahti, Stor-Pellinge, Tannikylä, Timovaara, Tiusala, Tuhkala, Vermunttila, Viinijärvi, Vuori-
mäki och Vuotunki.

Dessutom öppnades 42 samtalsställen, nämligen: Alajärvi (Rovaniemi), Auhon, Autinköngäs, Häkkinen, Hämaläinen, Jumaliskylä, Karhula (Kittilä), Kollajankylä, Konttiperä, Kotakumpu, Kälkäjä, Lentua, Leviäsalo, Liimattala (Puumala), Lintusalo, Luolasuo, Majava, Maunula, Mellajärvi, Mieltula, Pahkala, Piittisjoki, Piittisjärvi, Pohjasperä, Pokka, Repola, Riikonkumpu, Roininen, Roosinpohja, Ruottisenharju, Ränä, Sarvela, Seipäjärvi, Sepänkylä, Sopala, Uurala, Vanttausjärvi, Vittakumpu, Väli-Olhava, Väli-suvanto, Yli-Olhava och Ängesö.

Antalet statens telefonanstalter den 31. 12. 51 och 31. 12. 50:

	31. 12. 51.	31. 12. 50
Yhdistettyjä paikallis- ja kaukokeskuksia — Förenade lokal- och fjärrcentraler	631	588
Kaukokeskuksia — Fjärrcentraler	39	39
Valtion kaukopuhelintuomipaikkoja yksityisten keskuksien yhteydessä — Statens interurbana telefonanstalter i samband med privata centraler	219	213
Puhelupaikkoja — Samtalsställen	481	445
Yhteensä — Summa	1 370	1 285

Paikalliskeskusten laatu sekä puhelinkoneiden ja paikallispuhelujen lukumäärä:

Lokalcentralernas beskaffenhet samt antalet telefonapparater och lokala samtal:

Paikalliskeskukset Lokalcentraler	Keskusten lukumäärä Centralernas antal	Keskuksiin liitetty Till centraler anslutna				Paikallis- puheluja v. 1951 Lokalsamtal år 1951
		pääkoneita huvud- apparater	sivukoneita biapparater	Yleiset puhelimet ja puhelu- paikat Allmänna telefoner och samtals- ställen	Yhteensä Summa	
Käsikeskukset — Manuella centraler	556	28 272	6 831	1 180	36 283	37 332 073
Automaattikeskukset — Automatecentraler	18	6 714	3 319	63	10 096	13 330 923
Puoliautomaattikeskukset — Halvautomatcentraler	57	477	14	49	540	369 036
Yhteensä — Summa	631	35 463	10 164	1 292	46 919	51 032 032

Kaukopuheluliikenne. Kaukopuhelujen ja aika-yksikköjen lukumäärä posti- ja lennätinlaitoksen puhelinjohdoilla vuonna 1951 näkyy yhdistelmästä seuraavalla sivulla.

Yksityisten puhelinlaitosten toimiluvat ja puhelutaksat. Huhtikuun 22 päivänä 1949 annettun asetuksen ja huhtikuun 13 päivänä 1949 annettun valtioneuvoston päätöksen nojalla posti- ja lennätinhallitus yksityisille puhelinlaitoksille vuoden 1951 aikana osittain myönsi ja osittain uudisti yhteensä 111 toimilupaa puhelintuomin-

Den interurbana trafiken. Antalet interurbana samtal och perioder på post- och telegrafverkets telefonledning år 1951 framgår av sammanställningen på följande sida.

Privata telefoninrättningars koncessioner och telefontaxor. Enligt förordning den 22 april och statsrådets beslut den 13 april 1949 delvis beviljade och delvis förnyade post- och telegrafstyrelsen år 1951 åt privata telefoninrättningar tillsammans 111 koncessioner för idkande av telefonverksamhet samt fastställde 108 taxor

nan harjoittamista varten ja vahvisti 108 taksaa puheluille yksityisten puhelinlaitosten keskuksien välisillä johdoilla.

för samtal å ledningar mellan privata telefoninrättnings centraler.

Laatu Beskaffenhet	Kotimaisia puheluja Inhemiska samtal		Ulkomaisia puheluja Utländska samtal		Yhteensä Summa	
	Luku Antal	3 min. jaksoja 3 min. perioder	Luku Antal	3 min. jaksoja 3 min. perioder	Luku Antal	3 min. jaksoja 3 min. perioder
Hätä- ja voimapuheluja — Nöd- och kraftsamtal	8 437	10 462	—	—	8 437	10 462
Salamapuheluja — Blixtsamtal	6 768	10 739	102	168	6 870	10 907
Kiireellisiä virkapuheluja — Brådskande tjänstesamtal	19 352	36 284	—	—	19 352	36 284
Tilauspuheluja — Abonnemangssamtal ..	54 304	294 386	1 183	7 395	55 487	301 781
Aikapuheluja — Tidssamtal	69 513	141 943	1 442	3 880	70 955	145 823
Erittäin kiireellisiä puheluja — Extra brådskande samtal	2 768 628	5 225 790	—	—	2 768 628	5 225 790
Valtiopuheluja — Statsamtal	—	—	1 737	3 662	1 737	3 662
Valtionpikapuheluja — Statsilsamtal	—	—	232	510	232	510
Pikapuheluja — Ilsamtal	6 645 508	12 608 434	22 738	48 287	6 668 246	12 656 721
Tavallisia puheluja — Vanliga samtal ..	20 798 142	37 774 454	226 906	453 272	21 025 048	38 227 726
Tavallisia virkapuheluja — Vanliga tjänstesamtal	689 169	1 284 843	—	—	689 169	1 284 843
Lehtipuheluja — Pressamtal	383 013	668 334	—	—	383 013	668 334
Lentopuheluja — Flygsamtal	—	—	—	—	—	—
Yleisradioläh. — Rundradiouts.	—	—	110	1 993	110	1 993
Telefoto	—	—	77	889	77	889
Yhteensä — Summa	31 442 834	58 055 669	254 527	520 056	31 697 361	58 575 725
Maksuttomia virkapuheluja — Avgiftsfria tjänstesamtal	375 391	563 211	414	913	375 805	564 124
Kaikkiaan — Totalsumma	31 818 225	58 618 880	254 941	520 969	32 073 166	59 139 849

Radioliikenne.

Vuonna 1951 posti- ja lennätinlaitoksen radioasemat välittivät liikennettä seuraavasti:

Kiinteä radiolennätinliikenne: Helsingin ja Nummelan radioasemien liikenne käsitti lähinnä Suomen ja seuraavien maiden välisiä sähkösanomia:

Amsterdamin radioaseman kautta:

Alankomaat, Alankomaiden Antillit, Belgia, Portugal ja Sveitsi; vähäisessä määrin kauttakulkusanomia Alankomaat—Sosialististen Neuvostotasavaltain Liitto, ym.

Berliinin radioaseman kautta:

Itä-Saksa.

Brysselin radioaseman kautta:

Belgia, Belgian Kongo, Alankomaat ja Luxemburg; vähäisessä määrin kauttakulkusanomia Belgiasta Sosialististen Neuvostotasavaltain Liittoon.

Buenos Airesin radioaseman kautta:

Argentiina, Alankomaiden Guyana, Bolivia, Brasilia, Chile, Dominikaaninen tasav., Ecuador, Kolumbia, Kuuba, Peru ja Venezuela.

Lüchow/Hannoverin radioaseman kautta:

Länsi-Saksa, Alankomaat, Belgia, Luxemburg, Ranska ja Sveitsi.

New Yorkin radioaseman kautta:

Amerikan Yhdysvallat, Alankomaiden Antillit sekä Guyana, Argentiina, Aruba, Bermuda, Brasilia, Britannian Guyana, Chile, Dominikaaninen tasav., Guatemala, Haiti, Jamaika,

Radiotrafiken.

År 1951 förmedlade post- och telegrafverkets radiostationer trafik på följande sätt:

Fast radiotelegraftrafik: Trafiken via Helsingfors och Nummela radiostationer omfattade närmast telegram mellan Finland och följande länder:

Via radiostationen i Amsterdam:

Nederländerna, Nederländska Antillerna, Belgien, Portugal och Schweiz; i ringa utsträckning transitlegram mellan Nederländerna och Socialistiska Rådsrepublikernas Förbund, m. fl.

Via radiostationen i Berlin:

Öst-Tyskland.

Via radiostationen i Bryssel:

Belgien och Belgiska Kongo, Nederländerna och Luxemburg; i ringa utsträckning transitlegram från Belgien till Socialistiska Rådsrepublikernas Förbund.

Via radiostationen i Buenos Aires:

Argentina, Bolivien, Brasilien, Chile, Columbia, Cuba, Dominikanska republiken, Ecuador, Nederländska Guyana, Peru och Venezuela.

Via radiostationen i Lüchow/Hannover:

Väst-Tyskland, Belgien, Frankrike, Luxemburg, Nederländerna och Schweiz.

Via radiostationen i New York:

Amerikas Förenta Stater, Argentina, Aruba, Bermuda, Brasilien, Brittiska Guyana, Canada, Chile, Columbia, Cuba, Dominikanska republiken, Guatemala, Haiti, Jamaica, Mexiko

Kanada, Kolumbia, Kuuba, Meksiko, Nicaragua, Panama, Peru, Puerto-Rico, Salvador, St. Thomas, Trinidad, Uruguay, Uusi Seelanti ja Venezuela.

Pariisin radioaseman kautta:

liikenne oli kertomusvuonna keskeytyksissä.

Prahan radioaseman kautta:

Tšekkoslovakia, Albania, Bulgaria, Jugoslavia, Turkki ja Unkari.

Varsovan radioaseman kautta:

Puola, Bulgaria, Tšekkoslovakia ja Unkari.

Seuraava taulukko (a) osoittaa liikenteen määrää:

(Taulukko a)

Radioasema — Radiostation	Sähkösanomien lukumäärä — Antal telegram		
	1951	1950	Lisäys (vähennys —) prosentteina Ökning (minskning —) i procent
Amsterdam	68 156	1) 4 598	1 382.3
Berliini — Berlin	3 820	3 346	14.2
Bryssel	31 975	56 327	— 43.2
Buenos Aires	10 816	8 624	25.4
Lüchow/Hannover	113 369	2) 12 293	822.2
New York	24 067	22 820	5.5
Pariisi — Paris	3) —	780	—100
Praha — Prag	6 001	8 347	— 28.1
Varsova — Warschau 4)	21 544	19 557	10.2
Muut kansainväliset lähetykset — Övriga internationella avsändningar	797	3 264	— 75.6
Yhteensä — Summa	280 545	139 956	100.5

(Tabell a)

Siirtyvä liikenne. Laivojen ja mantereen välistä radiolennätin- ja radiopuhelinliikennettä välittivät Hangon, Helsingin, Kotkan, Maarianhaminan ja Vaasan rannikkoradioasemat. Huhtikuun 16 päivästä lukien Maarianhaminan rannikkoradioaseman liikenneaika laajennettiin koko vuorokaudeksi.

Rannikkoradioasemien liikenne käsitti lähinnä radiosähkösanomien ja radiopuhelujen sekä sää-, jää- ja merenkulikutiedotusten välittämisen. Siirtyvä radiolennätin- ja erikoisesti radiopuhelinliikenne on kertomusvuonna kasvanut edellisestä vuodesta.

Seuraavasta taulukosta (b) selviää, kuinka paljon suomalaisia laiva- ja ilma-alusradioasemia oli vuonna 1951.

(Taulukko b)

	Radiolennätinlaitteita	Radiopuhelinlaitteita	Radio-suuntimis-laitteita	Asemia yhteensä
	Radiotelegraf-anläggningar	Radiotelefon-anläggningar	Radiotelefon-anläggningar	Antal stationer
Valtion laivoissa — På statens fartyg	6	15	10	15
Puolustuslaitos ilmoittanut 5) — Meddelade av försvarsväsendet 5) ..	—	—	—	—
Rajavartiolaitos ilmoittanut 5) — Meddelade av gränsbevakningen 5) ..	—	—	—	—
Yksityisten laivayhtiöiden laivoissa — På privata rederiers fartyg ..	143	278	232	311
Yksityisten yhtiöiden ilma-aluksissa — På privata bolags luftfartyg ..	10	14	12	14

(Tabell b)

Siirtyvästä radioliikenteestä ja siinä sovelletuista maksuista vuosina 1951 ja 1950 on numero-tietoja seuraavassa taulukossa (c):

Nederländska Antillerna samt Guyana, Nicaragua, Nya Zeeland, Panama, Peru, Puerto-Rico, Salvador, St. Thomas, Trinidad, Uruguay och Venezuela.

Via radiostationen i Paris:

trafiken var under berättelseåret avbruten.

Via radiostationen i Prag:

Tšekkoslovakien, Albanien, Bulgarien, Jugoslavien, Turkiet och Ungern.

Via radiostationen i Varschau:

Polen, Bulgarien, Tšekkoslovakien och Ungern.

Följande tabell (a) utvisar trafikens storlek:

Den rörliga trafiken. Radiotelegraf- och radiotelefontrafiken mellan fartygen och fastlandet förmedlades av kustradiostationerna i Hangö, Helsingfors, Kotka, Mariehamn och Vasa. Den 16 april utsträcktes kustradiostationens i Mariehamn trafiktid till att omfatta hela dygnet.

Trafiken via kustradiostationerna omfattade närmast förmedling av radiotelegram och radiosamtal samt väderleks-, is- och sjöfartsrapporter. Den rörliga radiotelegraf- och speciellt radiotelefontrafiken har under berättelseåret märkbart tilltagit i jämförelse med föregående år.

I följande tabell (b) framgår hur många finska fartygs- och luftfartygsradiostationer det fanns år 1951.

I följande tabell (c) finnas sifferuppgifter om den rörliga radiotrafiken och där använda avgifter under åren 1951 och 1950.

1) Yhteys avattu — Förbindelsen öppnad 1. 12. 50.

2) » » — » » » » 1. 11. 50.

3) Kertomusvuonna ei ollut liikenteessä — Icke i trafik under berättelseåret.

4) Aikaisemmin Gdynia — Tidigare Gdynia.

5) Ei ilmoitettu — Icke meddelade.

(Taulukko c)

(Tabell c)

Liikenne — Trafik	1951	1950	Lisäys (vähennys—) prosentteina Ökning (minskning—) i procent
1. Radiolennätinliikenne: — Radiotelegraftrafik:			
Vastaanotettu laivoilta — Från fartyg	14 157	13 574	4.3
Annettu laivoille — Till fartyg	3 489	3 097	12.7
Yleisiä ilmoituksia — Allmänna meddelanden	3 030	2 996	1.1
Yhteensä — Summa	20 676	19 667	5.1
2. Radiopuhelinliikenne: — Radiotelefontrafik:			
3 min. puhelusarjoja — 3 min. samtalsperioder	¹⁾ 31 906	¹⁾ 26 274	21.4
Maksut — Avgifter			
Maa-asemamaksuja radiosähkösanomista — Landstationsavgifter för radiotelegram	4 315 780: 50	3 587 284: 60	20.3
Maa-asemamaksuja radiopuheluista — Landstationsavgifter för radiosamtal	²⁾ 6 319 903: —	²⁾ 4 433 466: —	42.5
Lankamaksuja radiosähkösanomista — Trådaggifter för radiotelegram	2 039 354: —	1 621 208: —	25.8
Lankamaksuja radiopuheluista — Trådaggifter för radiosamtal	—	—	—
Yhteensä — Summa	12 675 037: 50	9 641 958: 60	31.5

¹⁾ Muunnettuja 3 min. puhelusarjoja. — Omförda 3 min. samtalsserier.

²⁾ Pohjoismaisen liikenteen osalta on maa-asema ja lankamaksu yhdistettynä maa-asemamaksujen sarakkeessa. — Beträffande internordisk trafik är landstations- och trådagiften sammanräknad i kolumnen för landstationsavgifter.

Ilmailuviestiliikenne. Vuonna 1951 oli ilmailuviestitoimipaikkoja Helsingissä, Malmilla, Turussa, Maarianhaminassa, Porissa, Tampereella, Jyväskylässä, Lappeenrannassa, Mikkelissä, Joensuussa, Kuopiossa, Vaasassa, Kemissä, Rovaniemellä ja Lemmenjoella. Liikenteiden välityksessä käytettiin sekä langallisia että radioyhteyksiä eri toimipaikkojen välillä. Yhteyksissä lentoasemien ja lentokoneiden välillä käytettiin pääasiallisesti radiopuhelinta ja eräillä lentoreiteillä vielä lisäksi radiosähkötystä.

Sokkolaskulaitteita (SBA) oli Helsingin (Malmi), Turun, Vaasan ja Kemin lentoasemilla ja olivat ne toimintavuoden aikana toiminnassa yhteensä 1 358 t. 18 min.

Liikenneilmailun radiomajakat Tampereella, Järvenpäässä, Maarianhaminassa, Turussa, Lappeenrannassa, Kymissä, Kemissä, Nummelassa, Rovaniemellä, Joensuussa, Parkanossa, Raahessa, Jungsundissa, Vehmaalla ja Korsossa olivat toiminnassa yhteensä 29 925 t. 22 min. Sisäänlentoajakat Turussa, Helsingissä, Porissa, Maarianhaminassa ja Rovaniemellä olivat toiminnassa yhteensä 2 817 t. 59 min. Radiosuuntimisasemia oli Helsingin, Turun, Maarianhaminan, Porin, Tampereen, Jyväskylän, Kuopion, Vaasan, Kemin ja Rovaniemen lentoasemilla ja annettiin lentokoneille yhteensä 6 646 radio-suuntimaa.

Suomen ilmailuviestiasemien viestitys- ja radiosuuntimisliikenteen laajuutta vuonna 1951 osoittaa sivulla 59 oleva taulukko 26.

Yleisradio.

Radiorahasto on edelleen vuonna 1951 ollut posti- ja lennätinhallituksen hoidossa. Radiorahastoon kertyi tuloja radiolupamaksuista kaikkiaan 700 659 901 mk. Tästä rahastosta posti- ja lennätinhallitus on radiolupatoiminnan aiheuttamia menoja varten käyttänyt ainoastaan 34 668 951 mk. Oy. Yleisradio Ab:lle on posti- ja lennätinhallitus suorittanut 665 990 950 mk.

Luftfartsförbindelsetrafik: Under år 1951 voro luftfartsförbindelseanstalter i verksamhet i Helsingfors, Malm, Åbo, Mariehamn, Björneborg, Tammerfors, Jyväskylä, Villmanstrand, S:t Michel, Joensuu, Kuopio, Vasa, Kemi, Rovaniemi och Lemmenjoki. Vid förmedlingen av trafiken användes såväl tråd- som radioförbindelser mellan de olika anstalterna. I förbindelserna mellan flygstationerna och flygplanen användes huvudsakligast radiotelefontrafik och på en del flygrutter dessutom radiotelegrafi.

Blindlandningsanläggningar (SBA) funnos på Helsingfors (Malm), Åbo, Vasa och Kemi flygstationer och de voro under verksamhetsåret i funktion sammanlagt 1 358 t. 18 min.

Trafikflygets radiofyrrar i Tammerfors, Järvenpää, Mariehamn, Åbo, Villmanstrand, Kymi, Kemi, Nummela, Rovaniemi, Joensuu, Parkano, Brahestad, Jungsund, Vehmaa och Korsso voro i funktion sammanlagt 29 925 t. 22 min. Inflygningsfyrrarna i Åbo, Helsingfors, Björneborg, Mariehamn och Rovaniemi voro i funktion sammanlagt 2 817 t. 59 min. Radiopeilstationer funnos på Helsingfors, Åbo, Mariehamn, Björneborg, Tammerfors, Jyväskylä, Kuopio, Vasa, Kemi och Rovaniemi flygstationer och flygplanen erhöilo sammanlagt 6 646 radiopejlingar.

Omfattningen av tele- och radiopeiltrafiken vid luftfartsförbindelsestationerna i Finland under år 1951 framgår av tablå 26 på sidan 59.

Rundradion.

Radiofondens förvaltning har under år 1951, såsom förut, omhänderhafts av post- och telegrafstyrelsen. Radiofondens inkomster för inbetalade radiolicensavgifter utgjorde sammanlagt 700 659 901 mk. Ur denna fond har post- och telegrafstyrelsen använt endast 34 668 951 mk för de av radiolicensverksamheten föranledda utgifterna. Till Oy. Yleisradio Ab. har post- och telegrafstyrelsen erlagt 665 990 950 mk.

Radorahaston tulot ja menot ovat nähtävissä sivulla 60 taulukossa 27.

Radiolupia myönnettiin yhteensä 784 527, joista 702 152 eli 89.5 % suomenkielisiä ja 82 375 eli 10.5 % ruotsinkielisiä. Kuuntelulupia irtisanottiin 21 924 ja 60 784 osoitteenmuutosta ilmoitettiin.

Radiolupien lukumäärän kasvua vuodesta 1926 alkaen osoittaa sivulla 60 oleva taulukko 28.

V. Kansainvälinen liikenne.

Postiliikenne.

Kertomusvuonna ei Suomen ulkomaisessa postiliikenteessä tapahtunut huomattavia muutoksia.

Kautta koko vuoden kuljetettiin postia laivanteitse Turusta Maarianhaminan kautta Tukholmaan joka päivä. Lisäksi oli Helsingistä suora laivayhteys Tukholmaan keväällä ja syksyllä 3 kertaa sekä kesällä 6 kertaa viikossa. Talviliikenteen aikana voitiin pakettipostia kuljettaa Helsingistä Kööpenhaminaan kerran viikossa ja kesäliikenteen aikana kahdesti viikossa. Pakettipostia kuljetettiin myöskin suorilla laivayhteyksillä, kuten edellisenäkin vuonna, Helsingistä Isoon-Britanniaan, Alankomaihin, Belgiaan, Ranskaan ja Puolaan yleensä kerran viikossa, kesäaikana useammin. Maaliskuun 1 päivän jälkeen alettiin pakettipostia kuljettaa suorilla laivayhteyksillä Suomen ja Yhdysvaltojen välillä, senjälkeen kun asiasta oli tehty sopimus postija lennätinhallituksen sekä Suomen Höyrylaiva Osakeyhtiön ja Oy Finnlines Ltd:n kesken.

Sekä talvella että kesällä lähetettiin lentoposti Helsingistä Tukholmaan kolmasti arkipäivisin ja kerran päivässä sunnuntaisin. Talviliikenteen aikana oli Turusta Maarianhaminan kautta Tukholmaan lentopostiyhteys arkisin, kesäliikenteen aikana sitä vastoin joka päivä. Lisäksi lähetettiin kesäliikenteen aikana lentopostia Vaasasta Sundsvalliin arkipäivisin. Huhtikuun 14 päivään asti kuljetettiin lentopostia reitillä Helsinki—Kööpenhamina—Amsterdam ja seuraavasta päivästä lähtien vuoden loppuun uudella reitillä Helsinki—Kööpenhamina—Hampuri—Düsseldorf joka päivä. Lentoreitillä Helsinki—Moskova lähetettiin lentopostia läpi vuoden 2 kertaa viikossa ja suoralla lentoreitillä Helsinki—Praha kerran viikossa kuten edellisenäkin vuonna. U. S. A:han on lentopostia lähetetty Helsingistä joka päivä ja Turusta ja Maarianhaminasta arkipäivisin. Ko. postia on kuljetettu osaksi PAA:n¹⁾, osaksi SAS:n²⁾ lentolinjoilla.

Tavarain tuonti- ja vientikiellosta annetut määräykset olivat edelleenkin voimassa, mutta jonkun verran muutettuina.

¹⁾ Pan American World Airways
²⁾ Scandinavian Airlines System.

Radiofondens inkomster och utgifter framgå av tablå 27 på sid. 60.

Radiolicenser beviljades inalles 784 527, av vilka 702 152 eller 89.5 % finskspråkiga och 82 375 eller 10.5 % svenskspråkiga. Uppsägningar av licenser verkställdes i 21 924 fall och adressförändringar i 60 784 fall.

Ökningen av radiolicensernas antal från och med år 1926 framgår av tablå 28 på sid. 60.

V. Internationell trafik.

Posttraffiken.

Under berättelseåret hava inga märkbara förändringar skett i Finlands utrikes posttrafik.

Hela året skedde posttransporten med båt från Åbo till Stockholm via Mariehamn varje dag. Dessutom hade Helsingfors direkt båtförbindelse med Stockholm om våren och hösten 3 gånger samt om sommaren 6 gånger i veckan. Under vintertrafikperioden kunde paketpost transporterats från Helsingfors till Köpenhamn en gång i veckan och sommartid två gånger i veckan. Liksom även under föregående år, kunde paketpost från Helsingfors transporterats även per direkt båtförbindelse till Storbritannien, Nederländerna, Belgien, Frankrike och Polen i regel en gång i veckan, sommartid oftare. Efter den 1 mars började paketpost transporterats per direkt båtförbindelse mellan Finland och Förenta Staterna, sedan post- och telegrafstyrelsen å ena och Finska Ångfartygs Aktiebolaget samt Oy Finnlines Ltd. å andra sidan träffat ett avtal därom.

Både under vintern och sommaren befordrades flygpost från Helsingfors till Stockholm 3 gånger dagligen om vardagarna och 1 gång om söndagarna. Under vintertrafikperioden hade Åbo flygpostförbindelse med Stockholm via Mariehamn om vardagarna. Under sommartraffiken fanns sådan flygförbindelse däremot varje dag. Dessutom befordrades sommartid om vardagarna flygpost från Vasa till Sundsvall. Till och med den 14 april transporterades flygpost på rutten Helsingfors—Köpenhamn—Amsterdam och från och med följande dag till årets slut varje dag på den nya rutten Helsingfors—Köpenhamn—Hamburg—Düsseldorf. På flygrutten Helsingfors—Moskva befordrades flygpost hela året 2 gånger i veckan och på den direkta flygrutten Helsingfors—Prag en gång i veckan liksom även under föregående år. Till U. S. A. har flygpost befordrats varje dag från Helsingfors och om vardagarna från Åbo och Mariehamn. Ifrågavarande post har transporterats delvis på PAA:s¹⁾, delvis på SAS:s²⁾ flyglinjer.

Bestämmelserna om import- och exportförbud på varor voro allt fortfarande i kraft, dock i någon mån ändrade.

Postiosoitusliikenne Suomesta ulkomaille sa-
moin kuin kansainvälisten vastauskuponkien
myynti oli edelleenkin Suomen Pankin määräyk-
sen nojalla keskeytyneenä.

Postimerkkien tuonti ja vienti vapautettiin
lisenssipakosta, mikäli tuonnin ja viennin tarkoi-
tuksena oli yksinomaan postimerkkien vaihto.

Ulkomailla ilmestyviä sanomalehtiä ja aika-
kautisia julkaisuja saatiin postin välityksellä
tilata niistä maista, joiden kanssa tällaisesta
vaihdesta oli sovittu.

Keväällä kumottiin Ruotsissa ilmestyvien var-
sinaisten ajanvietelevien tilaamista koskevat
rajoitukset niin, että näiden lehtien tilauksia
voitiin vastaanottaa myöskin sellaisilta, jotka
eivät aikaisemmin olleet saaneet näitä lehtiä
tilata.

Postikonferenssit.

Maaliskuun 29—31 päivänä oli Kööpenhami-
nassa koolla pohjoismainen postiliikennekonfe-
renssi. Johtaja Urho Talvitie edusti siellä posti-
ja lennätinhallitusta. Konferenssissa käsiteltiin
mm. lentopostin kuljetuskorvausten määriä ja
suorittamista koskevia kysymyksiä.

Jokavuotinen pohjoismainen Islannin, Norjan,
Ruotsin, Tanskan ja Suomen postihallintojen
välinen postikonferenssi pidettiin kesäkuun 27
päivän ja heinäkuun 1 päivän välisenä aikana
Suomessa. Pääjohtaja S. J. Ahola avasi konfe-
renssin kesäkuun 27 päivänä Helsingissä. Sen-
jälkeen konferenssin osanottajat tekivät auto-
matkan Helsinki—Porvoo—Loviisa—Kotka—
Langinkoski—Lappeenranta—Lauritsala—Imat-
ra ja edelleen Punkaharju—Savonlinna—Oravi.
Kesäkuun 29 päivänä siirryttiin Oy Birger Hall-
manin tarkoitusta varten varaamaan laivaan
s/s Osmoon, missä käytiin konferenssin varsinaiset
neuvottelut laivan kulkiessa Kuopioon. Kuopio-
sta palattiin Helsinkiin autoilla ja lentoteitse.
Paitsi pohjoismaiden postihallintojen edustajia
oli konferenssiin kutsuttu edustajia kulkulaitos-
ten ja yleisten töiden ministeriön ilmailutoimis-
tosta sekä asianomaisista lentoyhtiöistä (SAS ja
Aero Oy.). Posti- ja lennätinhallituksesta ottivat
konferenssiin osaa pääjohtaja S. J. Ahola, joka
toimi konferenssin puheenjohtajana, sekä johta-
jat Oiva Saloila, A. Heliö, Eino Kolehmainen,
Urho Talvitie ja esittelijä Puolanne. Konfe-
renssin sihteerinä toimi apulaistoimistopäällikkö
Hällsten. Asioista mainittakoon Brysselin kong-
ressiin v. 1952 tehtävät ehdotukset, lentopostin
kuljetuskorvaus Kairon konferenssin päätösten
mukaisesti, arvopostilähetysten lentokuljetus,
muutokset maailmanpostisopimukseen, pohjois-
mainen postimerkki yhteisine aiheineen ja postin-
kuljetus meritse Etelä-Amerikasta.

Maaliskuun 14—15 päivänä pidettiin Oslossa
lentoaikataulukonferenssi, jossa posti- ja len-
nätinhallitusta edusti esittelijä T. Puolanne.
Konferenssissa vahvistettiin lentoaikataulut
kesäliikenteen ajaksi.

Postanvisningstrafiken mellan Finland och
utlandet var liksom även försäljningen av inter-
nationella svars kuponger på grund av Finlands
Banks beslut allt fortfarande inställd.

In- och utförsel av frimärken befriades från
licenstvång i den mån syftet med in- respektive
utförseln var enbart ett utbyte av frimärken.

I utlandet utkommande tidningar och perio-
diska publikationer kunde genom postens för-
medling beställas från de länder, med vilka
avtal om sådant utbyte träffats.

På våren slopades de inskränkningar, som rört
prenumeration av i Sverige utkommande egent-
liga förströelsetidskrifter, så att prenumerationer
på dessa tidskrifter kunde göras även av sådana
personer, som icke förut hade varit berättigade
därtill.

Postkonferenser

Den 29—31 mars hölls i Köpenhamn en nordisk
posttrafikkonferens. Post- och telegrafstyrelsen
representerades där av direktör Urho Talvitie.
Vid konferensen behandlades bl. a. frågor rörande
storleken av ersättningarna för befordring av
flygpost samt erläggandet av dessa.

Den årliga nordiska postkonferensen mellan
postförvaltningarna i Danmark, Finland, Island,
Norge och Sverige hölls mellan den 27 juni och
1 juli i Finland. Generaldirektör S. J. Ahola
öppnade konferensen den 27 juni i Helsingfors.
Därefter gjorde konferensdeltagarna en bilfärd
från Helsingfors via Borgå, Lovisa, Kotka,
Langinkoski, Villmanstrand, Lauritsala och
Imatra, samt vidare till Punkaharju, Nyslott
och Oravi. Den 29 juni gick man ombord på
s/s Osmo, som OY Birger Hallman hade reser-
verat för ändamålet, och där konferensens egent-
liga förhandlingar ägde rum under färden till
Kuopio. Från Kuopio återvände konferens-
deltagarna till Helsingfors med bilar och flyg.
Utom representanterna för postförvaltningarna
i de nordiska länderna hade representanter för
luftfartsbyrån vid ministeriet för kommuni-
kationsväsendet och allmänna arbetena samt
vederbörande flygbolag (SAS och Aero Oy.)
inbjudits till konferensen. Post- och telegraf-
styrelsen representerades av generaldirektör S. J.
Ahola, som fungerade som konferensens ord-
förande samt av direktörerna Oiva Saloila, A.
Heliö, Eino Kolehmainen, Urho Talvitie
och föredragande T. Puolanne. Som konfe-
rensens sekreterare fungerade biträdande by-
råchefen H. Hällsten. Bland ärendena må
nämnas de förslag, som skulle framläggas till
behandling på kongressen i Bryssel 1952, ersätt-
ningen för befordring av flygpost enligt Kairo-
konferens beslut, flygtransporten av värdepost,
ändringarna i världspostkonventionen, ett nor-
diskt frimärke med gemensamt motiv samt
posttransporten sjövägen från Sydamerika.

Den 14—15 mars hölls i Oslo en flygtidtabells-
konferens, vid vilken post- och telegrafstyrelsen
representerades av föredragande T. Puolanne.
Vid konferensen fastställdes flygtidtabellerna för
sommartrafikperioden.

Vastaavanlainen konferenssi pidettiin syyskuun 13—15 päivänä Helsingissä. Posti- ja lennätinhallituksesta olivat edustajina tässä konferenssissa esittelijä T. Puolanne, osastosihteeri P. Teirilä ja ekspeditööri M. B. Wallenius. Konferenssissa vahvistettiin lentoliikenteelle aikataulut talvikaudeksi 1951—52 sekä neuvoteltiin alustavasti kesän 1952 Olympiakisojen aikaisesta lentopostiliikenteestä.

Joulukuun 14 päivänä kokoonnuttiin lentoaikataulukonferenssiin Tukholmaan. Esittelijä T. Puolanne oli edustamassa posti- ja lennätinhallitusta. Käsiteltävänä oli lentoliikenteessä huhtikuun 20 päivänä 1952 voimaantulevat aikataulut ja erikoisesti lisäliikenne Olympiakisojen aikana.

Pääjohtaja S. J. Ahola osallistui Suomen postivirkamiesliiton edustajien kanssa pohjoismaiden postivirkamiesyhdistysten postikokoukseen, joka tällä kertaa pidettiin Tukholmassa kesäkuun 6—9 päivänä.

Lennätin-, puhelin- ja radiokonferenssit.

Tukholmassa pidettiin toukokuun loppupuolella n. viikon kestävät, Svenska Tidningsutgivareförening'in järjestämät Helsingin Olympiakisojen viestiyhteysjärjestelyjä koskevat neuvottelut, joihin posti- ja lennätinhallituksesta osallistui johtaja Einar Risberg.

Neuvoa-antavan radiokomitean (C. C. I. R.) kokous pidettiin 5. 6—6. 7 välisenä aikana Genèvessä. Suomea edustivat kokouksessa posti- ja lennätinhallituksesta yli-insinööri Erkki Heino ja Yleisradiosta teknillinen johtaja J. Rissanen.

Pohjoismainen pikatiedotuskonferenssi pidettiin Reykjavik'issa 9—13 päivänä heinäkuuta. Konferenssissa käsiteltiin useita liikenne- ja tariffikysymyksiä, kuten voimassa olevaan pohjoismaiseen pikatiedotussopimukseen tehtäviä muutoksia, sähkösanoma- ja puhelinmaksujen muutoksia, kansainväliselle pikatiedotusliitolle suoritettavia maksuja ym. Konferenssiin osallistui Suomesta toimistopäällikkö Urho Talvitie.

Elokuun 16 päivän ja joulukuun 3 päivän välisenä aikana pidettiin Genèvessä ylimääräinen hallinnollinen radiokonferenssi. Konferenssin tuli valmistella Atlantic Cityn 1947 radio-ohjesääntöön kuuluvan jaksolukujen jakotaulukon sekä eräiden ohjesäännön määräysten niin nopeata ja täydellistä voimaan saattamista kuin vain mahdollista. Samalla tarkistettiin eräiden aikaisempien alueellisten jaksolukukonferenssien päätöksiä. Suomen kannalta olivat näistä tärkeimpiä vuonna 1949 Genèvessä tehty Vyöhyke I ja Pariisissa kesällä 1951 tehty Euroopan vyöhykkeen meriradiomajakaita koskeva sopimus. Suurien vaikeuksien jälkeen saatiin määrittelyiksi ne suuntaviivat, joiden mukaan uusi jaksolukujen jakotaulukko ja eräät radio-ohjesäännön määräykset saatetaan voimaan. Jaksolukualueella 3 950—27 500 voitiin määrätä jaksoluvut vain siirtyvän meri- ja ilmailuradioliikenteen asemille, kun sen sijaan tällä alueella olevien muiden liikenteiden jaksolukusiirrot jäivät hal-

En motsvarande konferens hölls den 13—15 september i Helsingfors. Post- och telegrafstyrelsens representanter vid denna konferens voro föredragande T. Puolanne, avdelningssekreterare P. Teirilä och expeditör M. B. Wallenius. Vid konferensen fastställdes tidtabellerna för flygtrafiken vintern 1951—52, samt hölls en förberedande diskussion om flygposttrafiken under Olympiska Spelen sommaren 1952.

Den 14 december samlades man till flygtidtabellskonferens i Stockholm. Föredragande T. Puolanne representerade post- och telegrafstyrelsen. Till behandling upptogs de tidtabeller för flygtrafiken, som skulle gälla från den 20 april 1952 samt speciellt tilläggstrafiken under Olympiska Spelen.

Generaldirektör S. J. Ahola deltog, tillsammans med representanterna för Finlands posttjänstemannaförbund, i de nordiska posttjänstemannaföreningarnas postmöte, som denna gång hölls i Stockholm den 6—9 juni.

Telegraf-, telefon- och radiokonferenserna.

Svenska Tidningsutgivareföreningen anordnade i slutet av maj en diskussion om telekommunikationstrafiken under Olympiska Spelen i Helsingfors, vilken pågick ungefär en vecka. Vid dessa förhandlingar representerades post- och telegrafstyrelsen av direktör Einar Risberg.

Den internationella rådgivande radiokommitténs (C. C. I. R.) möte hölls den 5/6—6/7 i Genève. Finland representerades vid mötet av överingenjören vid post- och telegrafstyrelsen Erkki Heino och tekniska direktören vid Rundradion J. Rissanen.

Den nordiska telekommunikationskonferensen hölls i Reykjavik den 9—13 juli. Vid konferensen behandlades flere trafik- och tarifförslag, såsom ändringar i det gällande nordiska telekommunikationsavtalet, ändringar i telegraf- och telefonavgifterna, avgifter till den internationella telekommunikationsunionen m. m. Från Finland deltog i konferensen byråchef Urho Talvitie.

Mellan den 16 augusti och 3 december hölls en extra administrativ radiokonferens i Genève. Konferensen skulle förbereda bringandet i verkställighet, så snabbt och fullständigt som möjligt, av frekvensfördelningstabellen i det i Atlantic City 1947 antagna radioreglementet samt av vissa bestämmelser i reglementet. Samtidigt granskades vissa tidigare regionala frekvenskonferensers beslut. För Finlands vidkommande voro av dessa bland de viktigaste avtalet i Genève 1949 om region 1 och i Paris sommaren 1951 om det europeiska området sjöradion. Efter stora svårigheter kunde de riktlinjer preciseras, enligt vilka den nya frekvensfördelningstabellen och vissa bestämmelser i radioreglementet skulle bringas i verkställighet. På frekvensområdet 3 950—27 500 kunde beslutas om frekvenserna blott för den rörliga sjö- och lufttrafikens stationer, då däremot frekvensöverföringarna i annan trafik på detta område blevo beroende av förvaltningarnas inbördes arrangemang. De beslut,

lintojen keskinäisten järjestelyjen varaan. Konferenssin tekemät päätökset allekirjoitti 65 osanottajamaata, yhdeksän pidättyessä niitä allekirjoittamasta. Suomi, jota tässä konferenssissa edustivat yli-insinööri Erkki Heino, insinööri Kalevi Ahti ja liikennetarkastaja B. A. Sinkkonen, kuului viimeksi mainittuihin maihin.

Syyskuun lopulla pidettiin Tukholmassa pohjoismainen, puoliautomaattisen puhelinvälityksen järjestämistä koskeva neuvottelu, johon Suomesta osallistuivat posti- ja lennätinhallituksesta johtaja H. Juselius ja yli-insinööri V. Haverinen sekä Helsingin Puhelinyhdistyksestä tohtori Svante Karlsson.

Lennätinliikenne.

Suomen ja ulkomaiden välinen *lennätinliikenne* jatkui kertomusvuoden aikana säännöllisenä kaikkiin maihin lukuunottamatta vuoden alussa sattunutta lyhytaikaista keskeytystä Korean liikenteessä.

Ruotsiin osoitettujen sähkösanomien suuntausta muutettiin siten, että Raahesta ja sen pohjoispuolella olevista toimipaikoista Sundsvalliin ja Östersundiin sekä niiden pohjoispuolella oleviin toimipaikkoihin osoitetut sähkösanomat, jotka aikaisemmin oli suunnattu Tornion—Haaparannan kautta, suunnattiin maalis-kuun alusta lukien Helsingin—Tukholman kautta. Oulusta ja sen pohjoispuolella olevista toimipaikoista Haaparantaan ja sen alaisiin toimipaikkoihin osoitetut sähkösanomat suunnattiin kuitenkin edelleenkin Tornion—Haaparannan kautta. Kesäkuusta alkaen välitettiin Tornion ja Haaparannan väliset sähkösanomat puhelimitse.

Tilaa- ja välinen kaukokirjoitinliikenne (telexliikenne) osoitti vuoden kuluessa jatkuvaa kasvua. Helsingin ja Tukholman välille järjestettiin alkuvuodesta 3 uutta telexyhteyttä, joista yksi joulukuussa yhdistettiin suoraksi yhteydeksi Kööpenhaminaan. Telexliikenne Isoon-Britanniaan avattiin 20 päivänä elokuuta. Länsi-Saksaan suuntautuvan liikenteen lisääntymisen vuoksi järjestettiin 10 päivänä marraskuuta suora telexyhteys Helsingin ja Hampurin välille. Edellä mainittujen, yleisessä käytössä olevien yhteyksien lisäksi oli 5 kaukokirjoitinjohtoa vuokrattu yksityisille käyttäjille.

Helsingin yleisen kuvalennätinaseman valmistuttua voitiin *kuvalennätinliikenne* aloittaa tämän aseman ja ulkomaisten yleisten ja yksityisten kuvalennätinasemien välillä. Marraskuun 16 päivänä avattiin sanottu liikenne Ruotsiin ja Norjaan sekä joulukuun 20 päivänä Länsi-Saksaan.

Puhelinliikenne.

Kertomusvuoden aikana ylläpidettiin jo avattuja puhelinyhteyksiä sekä avattiin tammikuussa Kreikan, syyskuussa Kyproksen ja joulukuussa Egyptin puhelinliikenne.

Helsingin ja Tukholman välisellä suoralla yhteydellä saatiin elokuussa käyttöön 12. suora

som fattades vid konferensen, undertecknades av 65 deltagande länder, medan nio avhöllo sig från att underteckna dem. Finland, som vid denna konferens representerades av överingenjör Erkki Heino, ingenjör Kalevi Ahti och trafikinspektör B. A. Sinkkonen, hörde till de sistnämnda länderna.

I slutet av september hölls i Stockholm en nordisk konferens, som behandlade anordnandet av halvautomatisk telefonförmedling, och vid vilken Finland representerades av direktör H. Juselius och överingenjör V. Haverinen från post- och telegrafstyrelsen samt doktor Svante Karlsson från Helsingfors Telefonförening.

Telegraftrafiken.

Telegraftrafiken mellan Finland och utlandet fortgick under berättelseåret regelbundet till alla länder, med undantag av ett kortvarigt avbrott, som i början av året inträffade i trafiken med Korea.

Dirigeringen av telegram till Sverige ändrades sålunda att från Brahestad och anstalter norr därom till Sundsvall och Östersund samt anstalter norr om dem adresserade telegram, vilka tidigare dirigerats via Torneå—Haparanda, från början av mars dirigerades via Helsingfors—Stockholm. Likväl dirigerades telegram till Haparanda med underlydande anstalter från Uleåborg och anstalter norr därom såsom tidigare över Torneå—Haparanda. Från och med juni förmedlades telegram mellan Torneå och Haparanda per telefon.

Fjärrskrivningstrafiken mellan abonnenter (telextrafiken) uppvisade under årets lopp fortsatt ökning. Mellan Helsingfors och Stockholm anordnades i början av året 3 nya telexförbindelser, av vilka en i december förenades till direkt förbindelse med Köpenhamn. Telextrafiken med Storbritannien öppnades den 20 augusti. På grund av den ökade trafiken med Västtyskland anordnades den 10 november en direkt telexförbindelse mellan Helsingfors och Hamburg. Förutom ovan nämnda, i allmän trafik varande förbindelser voro 5 fjärrskriftsförbindelser uthyrda till privata förbrukare.

Sedan Helsingfors allmänna bildtelegrafstation färdigstälts kunde *bildtelegraftrafiken* inledas mellan denna station och allmänna och privata bildtelegrafstationer i utlandet. Den 16 november öppnades nämnda trafik med Sverige och Norge och den 20 december med Västtyskland.

Telefontrafiken.

Under berättelseåret upprätthölls de redan öppnade telefonförbindelserna samt öppnades telefontrafik med Grekland i januari, med Cypern i september och med Egypten i december.

På den direkta förbindelsen mellan Helsingfors och Stockholm kunde den 12. direkta ledningen

johto. Lisäksi käytiin kertomusvuoden aikana neuvotteluja Helsingin ja Hampurin välisen suoran puhelin-yhteyden avaamisesta.

Suomen ja Norjan välisessä puhelinliikenteessä avattiin Kilpisjärven—Skibotnin välinen raja-puhelin-yhteys heinäkuun alusta lukien.

Suomen ja Amerikan Yhdysvaltojen välisessä puhelinliikenteessä saatiin syyskuun alusta lukien käyttöön aikaisempien vaihtoehtoisten välitysteiden lisäksi uusi Amsterdamin—New Yorkin välinen tie. Lisäksi sovittiin Amsterdamin—Buenos Airesin välisen radiopuhelin-yhteyden pitämisestä vaihtoehtoisena tienä Suomen ja Bolivian välisessä puhelinliikenteessä. Liikenteessä Chilen, Uruguayn, Perun ja Paraguayn kanssa saatiin niinkään käyttöön uusi vaihtoehtoinen suuntaustie syyskuun alusta samoin kuin Suomen ja Brasilian välisessä liikenteessä lokakuun 1 päivästä lukien.

Sen jälkeen kun Suomen ja Norjan välille oli saatu Karigasniemen—Karasjokin ja Kilpisjärven—Skibotnin väliset uudet rajayhteydet, voitiin myös muita Suomen ja Norjan välisiä puheluja kuin rajapuheluja ruveta välittämään sanotuilla yhteyksillä. Syyskuusta lukien suunnattiin kaikki Suomen E-vyöhykkeen ja Norjan D 2-vyöhykkeen väliset puhelut joko Karigasniemen tai Kilpisjärven kautta suoraan Suomesta Norjaan.

Suomen ja Alankomaiden samoin kuin Suomen ja eräiden merentakaisen maiden välinen puhelinliikenne, joka aikaisemmin oli välitetty Saksan kautta, ruvettiin syyskuusta lukien välittämään Tanskan ja Alankomaiden välisellä uudella vedenalaisella kaapelilla Tanskasta suoraan Alankomaihin. Lisäksi käytiin neuvotteluja eräiden muiden, lähinnä Ison-Britannian, Ranskan ja Belgian liikenteiden siirtämisestä sanotulle kaapelille.

Kertomusvuoden aikana on useimpien Euroopan hallintojen kanssa sovittu kansainvälisiin yleisradiolähetyskäyttöön käytettävistä normaali- ja aputeista samoin kuin lähetyskäytöstä kannettavista maksuista.

Radioliikenne.

Posti- ja lennätinhallituksella oli kertomusvuonna käytössään 8 suoraa kiinteän liikenteen radiolennätinyhteyttä, nim. Helsinki—Amsterdam, Helsinki—Berliini, Helsinki—Bryssel, Helsinki—Buenos Aires, Helsinki—Lüchow/Hannover, Helsinki—New York, Helsinki—Praha, Helsinki—Varsova; Helsingin ja Pariisin välinen suora yhteys ei ollut toiminnassa.

Sähkösanomanvaihto näillä suorilla radioyhteyksillä kasvoi huomattavasti, kuten sivulla 32 oleva (IV. Lennätin-, puhelin- ja radioliikenne, taulukko a.) kiinteän radioliikenteen tilasto osoittaa.

Siirtyvää meriradioliikennettä koskeva tilasto on sivulla 33 (IV. Lennätin-, puhelin- ja radioliikenne, taulukko c.).

tagas i bruk i augusti. Dessutom rådgjordes under berättelseåret om öppnandet av direkt telefonförbindelse mellan Helsingfors och Hamburg.

I telefontrafiken mellan Finland och Norge öppnades gränstelefonförbindelse mellan Kilpisjärvi och Skibotn i början av juli.

I telefontrafiken mellan Finland och Amerikas Förenta Stater kunde från och med början av september utöver de tidigare valbara förbindelsevägarna den nya vägen Amsterdam—New York tagas i bruk. Dessutom träffades en överenskommelse om att radiotelefonförbindelsen Amsterdam—Buenos Aires skulle användas som valbar väg i telefontrafiken mellan Finland och Bolivia. I trafiken med Chile, Uruguay, Peru och Paraguay kunde även en ny valbar dirigeringsväg i början av september tagas i bruk ävensom i trafiken mellan Finland och Brasilien från och med den första oktober.

Efter det de nya gränsförbindelserna Karigasniemi—Karasjok och Kilpisjärvi—Skibotn fåtts till stånd mellan Finland och Norge, kunde även andra än gränssamtal mellan respektive länder börja förmedlas över nämnda linjer. Från och med september dirigerades alla samtal mellan Finlands E-zon och Norges D 2-zon antingen via Karigasniemi eller Kilpisjärvi direkte från Finland till Norge.

Telefontrafiken mellan Finland och Nederländerna började liksom även trafiken med en del transoceaniska länder, i stället för att som förut förmedlas genom Tyskland, i september dirigeras via den nya undervattenskabeln mellan Danmark och Nederländerna direkte från det förra landet till det senare. Dessutom diskuterades överflyttning av trafiken med en del andra länder, främst Storbritannien, Frankrike och Belgien, till sagda kabel.

Under berättelseåret har med de flesta europeiska förvaltningarna överenskommit om de normal- och hjälpvägar, som skola användas för de internationella rundradioutsändningarna, samt om de avgifter, som skola uppbäras för dessa.

Radiotrafiken.

Post- och telegrafstyrelsen hade under berättelseåret i bruk 8 direkta radiotelegrafförbindelser för förmedling av fast trafik, nämligen Helsingfors—Amsterdam, Helsingfors—Berlin, Helsingfors—Bryssel, Helsingfors—Buenos Aires, Helsingfors—Lüchow/Hannover, Helsingfors—New York, Helsingfors—Prag, Helsingfors—Varschau; den direkta förbindelsen mellan Helsingfors och Paris var icke i funktion.

Telegramväxlingen över dessa direkta radiotelegrafförbindelser växte märkbart, såsom statistiken över den fasta radiotrafiken på sid. 32 utvisar. (IV. Telegraf-, telefon- och radiotrafik, tabell a.).

Statistiken rörande den rörliga sjöradiotrafiken finns på sid. 33 (IV. Telegraf-, telefon- och radiotrafik, tabell c.).

Kertomusvuoden lopulla määrättiin radio-sanoman välittämistä Suomen yleisellä pikatiedotusverkolla ulkomaiselta laivalta kannettava maksu korotettavaksi 0.14 kultafrangista 0.16 kultafrangiin tulevan vuoden alusta lukien.

VI. Erinäiset tehtävät.

Tilastojen mukaan laadittujen laskelmien perusteella posti- ja lennätinlaitos on saanut korvausta muille laitoksille mm. postisäästöpankille suorittamistaan tehtävistä. Se työ määrä, minkä po. tehtävät ovat posti- ja lennätinlaitokselle aiheuttaneet kertomusvuonna näkyy sivulla 61 olevasta taulukosta 29. Sen mukaan postisiirtotehtävissä tilillepanoja oli valtion siirtotileille 1 280 220, niiden rahamäärän noustessa 127 708 554 286 mk, yksityisten siirtotileille 6 694 083 niiden rahamäärän noustessa 293 482 121 530 mk ja tililtäottoja yhteensä 8 102 017, näiden rahamäärän ollessa 212 805 503 006 mk. Postisäästöpankintehtävissä säästöönpanoja oli kaikkiaan 968 108, rahamäärältään yhteensä 12 014 805 655 mk ja säästöottoja 992 006, rahamäärältään yhteensä 8 682 387 841 mk.

Työnantajan lapsilisä- ja kansaneläkemaksuista sekä kansaneläkelain väliaikaisesta muuttamisesta heinäkuun 22 päivänä 1948 annettujen lakien mukaisesti posti- ja lennätinlaitoksen välityksellä, toimipaikoilta saatujen tilastoilmoitusten mukaan, maksettiin lapsilisiä 2 951 074 tapauksessa 15 945 631 970 mk ja kansaneläkemaksuja 415 258 tapauksessa 1 902 242 900 mk.

VII. Henkilökunta.

Henkilökunnan lukumäärä ja muutokset. Vuoden 1951 päättyessä posti- ja lennätinlaitoksen palveluksessa oli kaikkiaan 22 723 henkilöä, joista miehiä oli 11 134 ja naisia 11 589. Vakinaisissa viroissa tai toimissa oli kaikkiaan 6 391, joista miehiä 3 507 ja naisia 2 884. Ylimääräisiä toimenhaltijoita oli 5 840, joista miehiä 2 326 ja naisia 3 514. Posti- ja lennätinhallituksessa oli yhteensä 477 viran- tai toimenhaltijaa ja ylimääräistä toimenhaltijaa, heistä oli vakinaisia 256, joista miehiä oli 121 ja naisia 135, sekä ylimääräisiä 221, joista 90 miestä ja 131 naista. Posti- ja lennätinhallituksen alaisessa linjahallinnossa oli 152 viran- ja toimenhaltijaa sekä ylimääräistä toimenhaltijaa; heistä oli vakinaisia 15, joista miehiä oli 10 ja naisia 5, sekä ylimääräisiä 137, joista 107 miestä ja 30 naista. Varsinaisessa linjahallinnossa oli kaikkiaan 11 602 viran- tai toimenhaltijaa ja ylimääräistä toimenhaltijaa, heistä oli vakinaisia 6 120, näistä miehiä 3 376 ja naisia 2 744, sekä ylimääräisiä 5 482, näistä miehiä 2 129 ja naisia 3 353. Muita linjahallinnon palveluksessa olevia

I slutet av berättelseåret bestämdes, att den avgift, som uppbäres av en utländsk båt för förmedling av ett radiomeddelande inom Finlands allmänna telekommunikationsnät, skulle höjas från 0.14 till 0.16 guldfranc från och med början av följande år.

VI. Särskilda göromål.

Enligt uträkningar, uppgjorda på basen av statistiken, har post- och telegrafverket erhållit ersättning för göromål, som det utfört för andra verk, bl. a. för postsparbankens räkning. Den arbetsmängd, ifrågavarande göromål åsamkat post- och telegrafverket under berättelseåret, framgår av tablå 29, sid. 61. Beträffande postgirogöromål uppgick, enligt denna tablå, antalet inbetalningar på statens girokonton till 1 280 220 och deras belopp utgjorde 127 708 554 286 mk, på privata girokonton till 6 694 083 och deras belopp utgjorde 293 482 121 530 mk och antalet utbetalningar till 8 102 017 och deras belopp utgjorde 212 805 503 006 mk. Beträffande postsparbanksgöromål utgjorde antalet insättningar sammanlagt 968 108 eller 12 014 805 655 mk och antalet uttagningar 992 006 eller 8 682 387 841 mk.

I enlighet med lagen om arbetsgivares barnbidrags- och folkpensionspremier, given den 22 juli 1948, och lagen angående temporär ändring av lagen om folkpensionering av samma datum, utbetalades genom post- och telegrafverkets förmedling, enligt från anstalterna ingångna statistikuppgifter, barnbidrag i 2 951 074 fall 15 945 631 970 mk och folkpensionspremier i 415 258 fall 1 902 242 900 mk.

VII. Personal.

Personantalet och -förändringar. Vid utgången av året 1951 voro vid post- och telegrafverket anställda sammanlagt 22 723 personer, av vilka 11 134 män och 11 589 kvinnor. Innehavare av ordinarie tjänster och befattningar voro 6 391 personer, av vilka 3 507 män och 2 884 kvinnor. Innehavare av extraordinarie befattningar voro 5 840 personer, av vilka 2 326 män och 3 514 kvinnor. Personalen vid post- och telegrafstyrelsen uppgick till sammanlagt 477 innehavare av tjänster och befattningar och extraordinarie befattningar, av dessa voro 256 ordinarie, av vilka 121 män och 135 kvinnor, samt 221 extraordinarie, av vilka 90 män och 131 kvinnor. Personalen vid den post- och telegrafstyrelsen underordnade linjeförvaltningen uppgick till 152 innehavare av tjänster och befattningar och extraordinarie befattningar; av dem voro 15 ordinarie, därav 10 män och 5 kvinnor, samt extraordinarie 137, av vilka 107 män och 30 kvinnor. Personalen vid den egentliga linjeförvaltningen uppgick till sammanlagt 11 602 innehavare av tjänster eller befatt-

henkilöitä oli kaikkiaan 10 492, joista miehiä oli 5 301 ja naisia 5 191. Edelliseen vuoteen verrattuna kasvoi laitoksen koko henkilökunta 299 henkilöllä eli 1.3 %:lla; miesten lukumäärän lisäys oli 107 eli 1.0 % ja naisten lukumäärän lisäys 192 eli 1.7 %. Tarkempia numerotietoja henkilökunnasta on sivuilla 62—68 olevissa taulukoissa 30—31.

Muista henkilökunnan kokoonpanossa tapahtuneista muutoksista mainittakoon, että 25 virkailijaa (17 miestä ja 8 naista) kuoli; omasta pyynnöstään erosi 140 virkailijaa (79 miestä ja 61 naista); virasta eroitettiin 6 virkailijaa (4 miestä ja 2 naista); virkoihin tai toimiin nimettiin 632 henkilöä (362 miestä ja 270 naista), joista 281 (125 miestä ja 156 naista) ylennettiin tai siirrettiin entisestä posti- ja lennätinlaitoksen virasta tai toimesta muuhun saman laitoksen virkaan tai toimeen, kun taas 351 henkilöä (237 miestä ja 114 naista) sai ensimmäisen vakinaisen virkansa tai toimensa laitoksessa.

Uusia harjoittelijoita posti- ja lennätinhallitus otti 232, joista 123 (20 miestä ja 103 naista) palvelusvelvollisuusin toistaiseksi postitehtävissä ja 109 (2 miestä ja 107 naista) lennätin- ja puhelintehtävissä.

Uusia ja lakkautettuja virkoja tai toimia. Posti- ja lennätinhallituksen ulkomaantoimiston toimistopäällikönvirka muutettiin posti- ja lennätinhallituksen ulkomaanosaston johtajanviraksi. Samoin muutettiin posti- ja lennätinhallituksen järjestelytoimiston toimistopäällikönvirka posti- ja lennätinhallituksen järjestelyosaston johtajanviraksi. Muita uusia virkoja tai toimia perustettiin yhteensä 280, joista postivirkoja tai toimia oli 228 (22 vakinaista ja 206 ylimääräistä) sekä lennätinosastojen alaisia virkoja tai toimia 52 (3 vakinaista ja 49 ylimääräistä). Virkoja lakkautettiin yhteensä 383, joista postivirkoja tai toimia 299 (22 vakinaista ja 277 ylimääräistä), sekä 84 lennätinosastojen alaista virkaa tai tointa (3 vakinaista ja 81 ylimääräistä).

Ammattiopetus. Seuraavat kurssit toimeenpantiin:

Helsingissä:

neljä postikurssia, joihin osallistui yhteensä 204 henkilöä,

neljä postiljoonikurssia, joihin osallistui yhteensä 192 henkilöä,

yksi lennätinkurssi ylemmissä virka-asteissa oleville postivirkamiehille, johon osallistui 38 henkilöä,

neljä englanninkielen kielikurssia, joihin osallistui yhteensä 120 henkilöä,

yksi puhelinvälittäjäkurssi, johon osallistui 44 henkilöä,

ningar och extraordinarie befattningar. Av dessa voro 6 120 ordinarie, varav 3 376 män och 2 744 kvinnor, samt 5 482 extraordinarie, varav 2 129 voro män och 3 353 kvinnor. Antalet övriga personer vid linjeförvaltningen var inalles 10 492, varav 5 301 voro män och 5 191 kvinnor. I jämförelse med föregående år ökades verkets hela personalantal med 299 personer eller med 1.3 %; antalet manliga anställda ökades med 107 eller med 1.0 % och antalet kvinnliga med 192 eller med 1.7 %. Närmare sifferuppgifter om personalen finnas i tabläerna 30—31 på sid. 62—68.

Beträffande övriga personalförändringar må anföras, att 25 funktionärer (17 män och 8 kvinnor) avled; på egen begäran avgingo 140 personer (79 män och 61 kvinnor); 6 tjänstemän (4 män och 2 kvinnor) avskedades; till tjänster eller befattningar utnämndes 632 personer (362 män och 270 kvinnor), av vilka 281 (125 män och 156 kvinnor) blevo befordrade eller transporterade från tidigare innehavd tjänst eller befattning vid post- och telegrafverket till annan tjänst eller befattning vid samma verk, medan åter 351 personer (237 män och 114 kvinnor) tillträdde sin första ordinarie tjänst eller befattning vid verket.

Post- och telegrafstyrelsen antog 232 nya praktikanter, av vilka 123 (20 män och 103 kvinnor) med tjänstgöringsskyldighet tillsvidare i postgöromål och 109 (2 män och 107 kvinnor) i telegraf- och telefongöromål.

Nya och indragna tjänster eller befattningar. Byråchefstjänsten vid post- och telegrafstyrelsens utrikesbyrå ombildades till direktörstjänst vid post- och telegrafstyrelsens utrikesavdelning. Samtidigt ombildades byråchefstjänsten vid post- och telegrafstyrelsens organisationsbyrå till direktörstjänst vid post- och telegrafstyrelsens organisationsavdelning. Övriga nya tjänster eller befattningar inrättades sammanlagt 280, av vilka 228 utgjorde posttjänster eller befattningar (22 ordinarie och 206 extraordinarie) samt 52 telegrafavdelningarna underlydande tjänster eller befattningar (3 ordinarie och 49 extraordinarie). Indragna tjänster eller befattningar voro inalles 383, av vilka posttjänster eller befattningar 299 (22 ordinarie och 277 extraordinarie) samt 84 telegrafavdelningarna underlydande tjänster eller befattningar (3 ordinarie och 81 extraordinarie).

Facklig undervisning. Följande kurser anordnades:

i Helsingfors:

fyra postkurser, i vilka sammanlagt 204 personer deltog,

fyra kurser för postiljoner, i vilka sammanlagt 192 personer deltog,

en telegrafkurs för posttjänstemän i högre tjänsteställning, i vilken deltog 38 personer,

fyra kurser i engelska språket, i vilka deltog sammanlagt 120 personer,

en kurs för telefonister, i vilken deltog 44 personer,

lisäksi päättyi vuonna 1950 aloitettu auto-varikkojen esimiesten ja työnjohtajien teknillinen kurssi, johon osallistui 16 henkilöä, syksyllä aloitettiin lennätinkurssi, johon osallistui 38 henkilöä;

Tampereella:

yksi puhelinvälittäjäkurssi, johon osallistui 29 henkilöä,
kaksi englanninkielen kielikurssia, joihin osallistui yhteensä 54 henkilöä;

Oulussa:

yksi puhelinvälittäjäkurssi, johon osallistui 31 henkilöä,
neljä englanninkielen kielikurssia, joihin osallistui yhteensä 86 henkilöä;

Jyväskylässä:

yksi puhelinvälittäjäkurssi, johon osallistui 29 henkilöä;

Lappeenrannassa:

yksi puhelinvälittäjäkurssi, johon osallistui 25 henkilöä;

Turussa:

yksi englanninkielen kielikurssi, johon osallistui 20 henkilöä;

Rovaniemellä:

yksi englanninkielen kielikurssi, johon osallistui 25 henkilöä;

Lahdessa:

kaksi englanninkielen kielikurssia, joihin osallistui yhteensä 42 henkilöä;

Riihimäellä:

yksi englanninkielen kielikurssi, johon osallistui 23 henkilöä;

Helsingissä:

yksi laivaradiosähköttäjäkurssi, johon osallistui 40 henkilöä.

Virkavapaudet. Kertomusvuonna vakinaisten ja ylimääräisten viran- ja toimen haltijain nauttimista sairas- y. m. virkavapauksista saadun tilaston mukaan pidettiin virkavapauspäiviä yhteensä 141 916 eli keskimäärin 12.5 päivää kutakin virkailijaa kohti. Sairauden takia nautittujen virkavapauspäivien luku oli 100 357 eli keskimäärin 8.9 päivää ja muun syyn takia nautittujen 41 559 eli keskimäärin 3.7 päivää kutakin virkailijaa kohti. Miesvirkailijoilla oli keskimäärin 8.8 virkavapauspäivää, joista 6.7 päivää sairauden ja 2.1 päivää muun syyn takia. Naisvirkailijoilla oli keskimäärin 15.8 virkavapauspäivää, joista 10.7 päivää sairauden ja 5.1 päivää muun syyn takia. Naisvirkailijoista naimisissa olevilla, eronneilla tai leskillä oli keskimäärin 21.4 virkavapauspäivää, joista 14.6 päivää sairauden ja 6.8 päivää muun syyn takia. Naimattomilla naisilla oli keskimäärin 10.6 virkavapauspäivää, joista 7.2 päivää sai-

dessutom avslutades en år 1950 påbörjad teknisk kurs för förmän och arbetsledare vid bildepåerna, i vilken 16 personer deltog, på hösten påbörjades en kurs för telegrafister, i vilken 38 personer deltog;

i Tammerfors:

en kurs för telefonister, i vilken 29 personer deltog,
två kurser i engelska språket, i vilka sammanlagt 54 personer deltog;

i Uleåborg:

en kurs för telefonister, i vilken 31 personer deltog,
fyra kurser i engelska språket, i vilka sammanlagt 86 personer deltog;

i Jyväskylä:

en kurs för telefonister, i vilken 29 personer deltog;

i Villmanstrand:

en kurs för telefonister, i vilken 25 personer deltog;

i Åbo:

en kurs i engelska språket, i vilken 20 personer deltog;

i Rovaniemi:

en kurs i engelska språket, i vilken 25 personer deltog;

i Lahti:

två kurser i engelska språket, i vilka sammanlagt 42 personer deltog;

i Riihimäki:

en kurs i engelska språket, i vilken 23 personer deltog;

i Helsingfors:

en fartygstelegrafistkurs, i vilken deltog 40 personer.

Tjänstledigheter. Enligt den under berättelseåret erhållna statistiken angående sjuk- m. fl. tjänstledigheter, som åtnjutits av ordinarie innehavare av tjänst och befattning ävensom extraordinarie befattningshavare, uppgick antalet tjänstledighetsdagar till sammanlagt 141 916 eller i medeltal 12.5 dagar per funktionär. Antalet tjänstledighetsdagar, som åtnjutits på grund av sjukdom, uppgick till 100 357 eller i medeltal 8.9 dagar och på grund av annan orsak till 41 559 eller i medeltal 3.7 dagar per funktionär. De manliga funktionärerna hade i medeltal 8.8 tjänstledighetsdagar, varav 6.7 dagar på grund av sjukdom och 2.1 dagar av annan orsak. De kvinnliga funktionärerna hade i medeltal 15.8 tjänstledighetsdagar, varav 10.7 dagar på grund av sjukdom och 5.1 dagar av annan orsak. Av de kvinnliga funktionärerna hade gifta, fränskilda eller änkor i medeltal 21.4 tjänstledighetsdagar, varav 14.6 dagar på grund

rauden ja 3.4 päivää muun syyn takia. Iän mukaan jaoteltuina oli miehillä alle 30 ikävuoden keskimäärin 8.7, 30—50 vuotuisilla keskimäärin 8.4 ja yli 50 ikävuoden keskimäärin 9.9 virkavapauspäivää. Vastaavat suhdeluvut naimisissa olevilla, eronneilla tai leskiksi jääneillä naisilla olivat 28.1, 16.4 ja 15.9 sekä naimattomilla naisilla 9.7, 11.1 ja 13.3. (Vrt. taul. 32, sivu 68.)

Sosiaalinen huolto. Sosiaalisessa toiminnassa on noudatettu aikaisempia suuntaviivoja. Tuloja menoarvioon otettujen määrärahojen puitteissa on jatkettu asuntotalojen rakentamista posti- ja lennätinhenkilökuntaa varten. Samoin on Aravalainojen avulla tapahtuva posti- ja lennätinhenkilökunnan oma-aloitteinen asuntorakennustoiminta jatkunut. Henkilökuntaan kohdistuvina lääkintähuollollisina toimenpiteinä on röntgentarkastuksia kertomusvuodenakin toimitettu, jolloin yhteensä 1 275 henkilöä on tutkittu. Toimipaikkahygieniaan on kiinnitetty edelleen huomiota ja jatkettu m. m. desinfektiointia. Helsingin postitalossa sijaitsevan ensiapupoliklinikan toimintaa on laajennettu. Poliklinikkakäyntejä on vuoden aikana ollut 5 667. Terveysisaret ovat suorittaneet Suur-Helsingin alueella yhteensä 299 kotikäyntiä. Lääkärilausuntoja, jotka ovat pääasiassa koskeneet sairaslomakäymyksiä, on annettu n. 8 000. Virkapukuihin nähden on siirrytty sellaiseen järjestelmään, että aikaisemmin rahana suoritettun pukuavustuksen asemasta virkapukuihin oikeutetuille teetetään laitoksen toimesta virkapuvut. Liikuntakasvatustyön alalla on pysytty jo kiteytettyjen toimintamuotojen puitteissa. Urheilullinen kansakäyminen muiden pohjoismaiden posti- ja lennätinhenkilökuntien kanssa on jatkunut. Lomanviettoiminnan tarjoamien lomanviettopaikkojen kysyntä on ollut edelleen vilkasta. Sosiaalisen valistustoiminnan alalla on kirjastotoiminta saanut erittäin myönteisen vastaanoton, joten toimintaa on entisestään tehostettu. Kaitaelokuvaa on yhä suuremmassa mitassa käytetty sekä opinto- että viihdytysmielessä. Retkeilytoiminta on laajennettu käsittelemään myöskin matkailun. Retkeily- ja viikonloppumajojen rakennustoimintaa on tuettu käytettävissä olevien rahavarojen puitteissa. Kertomusvuoden aikana on tehty useita tarkastuskäyntejä toimi- ja työpaikkoihin sosiaalisen huoltotyön tehostamisen merkeissä.

VIII. Taloudellinen tila.

Posti- ja lennätinlaitoksen pääoma-arvo tammi-kuun 1 päivänä 1951 oli 2 608 610 851 mk 14 p ja joulukuun 31 päivänä 1951 3 524 449 602 mk, joten omaisuuden lisäys vuoden kuluessa oli 915 838 750 mk 86 p eli 35.1 %. Pääoma oli sijoitettu kertomusvuoden alussa ja lopussa seuraavasti:

av sjukdom och 6.8 dagar av annan orsak. Ogifta kvinnor hade i medeltal 10.6 tjänstledighetsdagar, varav 7.2 dagar på grund av sjukdom och 3.4 dagar av annan orsak. Fördelade enligt ålder hade män under 30 år i medeltal 8.7, 30—50 åringar i medeltal 8.4 och över 50-åringar i medeltal 9.9 tjänstledighetsdagar. Motsvarande proportionstal för gifta kvinnor, fränskilda eller änkor utgjorde 28.1, 16.4 och 15.9 samt för ogifta kvinnor 9.7, 11.1 och 13.3. (Jfr. tablå 32, sid. 68.)

Den sociala värden. I den sociala verksamheten har tidigare riktlinjer följts. Med stöd av anslagen i statsförslaget har byggnadsverksamheten fortsatt för åstadkommande av bostäder för personalen. Även på post- och telegrafpersonalens eget initiativ har bostadsbyggnadsverksamhet med tillhjälp av aravalån förekommit. Beträffande personalens sanitetsvård har röntgenundersökningarna fortgått, varvid sammanlagt 1 275 personer blivit undersökta. Vid de hygieniska förhållandena på arbetsplatserna har uppmärksamhet fortsättningsvis behörigen fästs. Desinfektionsverksamheten har fortsatt. Den polikliniska förstahjälpsverksamheten i Helsingfors posthus har effektiviserats. De polikliniska besökens antal har under årets lopp uppgått till 5 667. På Stor-Helsingfors område har sjuksystarna gjort 299 hembesök. C. 8 000 läkarutlåtanden, vilka i huvudsak gällt sjukledigheter, ha utfärdats. Beträffande tjänsteuniformerna har ett nytt system tillämpats. I stället för penningunderstöd har för dem, vilka äro berättigade till tjänsteuniformer, utdelats färdiga uniformer, vilka post- och telegrafverket lätit förfärdiga. Inom området för fysisk fostran har man hållit sig inom redan fastslagna verksamhetsformer. Det idrottsliga umgänget med post- och telegrafpersonalen i de övriga nordiska länderna har fortgått. Efterfrågan på erbjudna semesterplatser har fortsättningsvis varit livlig. På den sociala upplysningsverksamhetens område har biblioteksverksamheten vunnit allmänt erkännande, vilket givit anledning till effektiviserande av denna verksamhetsform. Smalfilm har allt mera tagits i användning såväl i upplysnings- som i förströelsesyfte. Gruppseverksamheten har utvidgats att omfatta även turismen. För uppbyggande av weekendstuger har understöd beviljats inom ramen för anslag som beviljats för detta ändamål. Till arbetsplatserna har under berättelseåret företagits flera inspektionsresor i och för effektiviserande av den sociala verksamheten.

VIII. Ekonomi.

Post- och telegrafverkets kapitalvärde den 1 januari 1951 utgjorde 2 608 610 851 mk 14 p och den 31 december 1951 3 524 449 602 mk; kapitalet ökades således under året med 915 838 750 mk 86 p eller med 35.1 %. Kapitalet var i början och vid utgången av berättelseåret bundet på följande sätt:

	Kiinteistöt Fastigheter mk	Postivaunut Postkupéer mk	Moottori- ajoneuvot Motorfordon mk	Työ- ja asunto- vaunut Arbets- och bostadsvagnar mk	Lennätin- verkko Telegrafnät mk	Puhelinverkko Telefonnät mk	Radio- laitteet Radio- anläggningar mk	Yhteensä Summa mk
Kirjanpito- arvo 1/1 1951 — Bokfö- ringsvärde 1/1 1951 ..	838 611 359:—	45 488 982:—	342 688 667: 95	3 172 371: 75	13 615 244: 71	1 317 518 859: 60	47 515 366: 13	2 608 610 851: 14
Omaisuu- den lisäys v. 1951 — Ökning av egendom år 1951	211 131 828: 85	3 829 654:—	73 919 735:—	12 113 704: 25	18 837 972:—	695 472 595: 40	19 887 758: 50	1 035 193 248:—
Kuole- tus — Amortering ¹⁾ Kirjanpito- arvo 31/12 1951 — Bokfö- rings- värde 31/12 1951	17 620 561: 85	1 053 517:—	34 023 454: 95	166 849:—	247 035: 71	60 793 285:—	5 449 793: 63	119 354 497: 14
	1 032 122 626:—	48 265 119:—	382 584 948:—	15 119 227:—	32 206 181:—	1 952 198 170:—	61 953 331:—	3 524 449 602:—

Tulot. Posti- ja lennätinlaitoksen tulot vuonna 1951 olivat yhteensä 7 674 292 771 mk 87 p. Näistä oli:

postimaksuja 2 733 560 220 mk 25 p eli n. 33.5 miljoonaa mk enemmän kuin tulo- ja menoarviossa oli arvioitu, johtuen lisäys postiliikenteen vilkastumisesta ja korotetuista taksoista;

autoliikenteestä kertyneitä tuloja 514 191 150 mk eli n. 144 miljoonaa mk tulo- ja menoarviossa arvioitua määrää enemmän; lisäys johtui matkustajaliikenteen vilkastumisesta ja korotetuista maksuista;

lennätinmaksuja 285 296 259 mk eli n. 55 miljoonaa mk tulo- ja menoarviossa arvioitua määrää enemmän; lisäys johtui korotetuista maksuista;

puhelinmaksuja 2 383 921 865 mk eli n. 284 miljoonaa mk enemmän kuin tulo- ja menoarviossa oli arvioitu; tämä lisäys aiheutui uusien puhelin yhteyksien avaamisesta ja puhelinliikenteen vilkastumisesta sekä korotetuista puhelinmaksuista;

sekalaisia tuloja 748 104 868 mk 62 p eli n. 18 miljoonaa mk arvioitua määrää enemmän; tämän tulomomentin kohdalla huomataan korvaus sanomalehtien kuljetuksesta aiheutuneesta tappiosta, joka vuonna 1951 oli 700 000 000 mk;

korvausta valtionrautateiden postinkuljetuksesta 5 000 000 mk; korvausta vapaakirjeoikeudesta ja postirahanvapaudesta 743 080 000 mk; korvausta leimamerkkien ja pääsylippujen myynnistä 31 370 594 mk ¹⁾; korvausta postisäästöpankin tehtävistä 118 282 815 mk; korvausta radiolupamaksujen kannosta 21 019 775 mk; korvausta viestiliikenteestä 17 472 200 mk; korvausta kansaneläkkeiden maksamisesta 5 043 925 mk sekä korvausta veromerkkien myynnistä 67 949 100 mk eli yhteensä 1 009 218 409 mk.

Edelliseen vuoteen verrattuina tulot lisääntyivät 1 953 004 800 mk 19 p eli 34.1 %.

¹⁾ Toimipaikoissa myytiin veromerkkejä 13 589 820 416 mk, leimamerkkejä 2 171 626 319 mk ja huvilippuja 965 425 206 mk eli yhteensä 16 726 871 941 mk arvosta.

Inkomsterna. Post- och telegrafverkets inkomster år 1951 utgjorde sammanlagt 7 674 292 771 mk 87 p. Av dessa voro:

postavgifter 2 733 560 220 mk 25 p eller c:a 33.5 miljoner mk mera än i budgeten beräknats; ökningen föränleddes av att posttrafiken ökats och av förhöjda avgifter;

inkomster från biltrafiken 514 191 150 mk eller c:a 144 miljoner mk mera än i budgeten beräknats; ökningen föränleddes av att passagerartrafiken ökats och av förhöjda avgifter;

telegrafavgifter 285 296 259 mk eller c:a 55 miljoner mk mera än i budgeten beräknats; ökningen föränleddes av förhöjda avgifter;

telefonavgifter 2 383 921 865 mk eller c:a 284 miljoner mk mera än i budgeten beräknats; denna ökning föränleddes av öppnandet av nya telefonförbindelser och därav, att telefontrafiken tilltagit samt av förhöjda telefonavgifter;

diverse inkomster 748 104 868 mk 62 p eller c:a 18 miljoner mk mera än beräknats; på detta inkomstmoment observeras ersättningen för den förlust, som föränletts av befordran av tidningar, och som år 1951 utgjorde 700 000 000 mk;

ersättning för befordran av statsjärnvägarnas post 5 000 000 mk; ersättning för fribrevsrätt och portofrihet 743 080 000 mk; ersättning för försäljning av stämpelmarken och inträdesbiljetter 31 370 594 mk ¹⁾; ersättning för postsparbanks-göröml 118 282 815 mk; ersättning för uppbörd av radiolicensavgifter 21 019 775 mk; ersättning för förbindelsetrafiken 17 472 200 mk; ersättning för utbetalning av folkpensioner 5 043 925 mk samt för försäljning av skattemarken 67 949 100 mk eller sammanlagt 1 009 218 409 mk.

I jämförelse med föregående år ökades inkomsterna med 1 953 004 800 mk 19 p eller med 34.1 %.

¹⁾ Vid anstalterna försälldes skattemarken 13 589 820 416 mk, stämpelmarken för 2 171 626 319 mk och nöjesbiljetter för 965 425 206 mk eller sammanlagt för 16 726 871 941 mk.

Menot. 18 Pl. V ja VI lukuun sisältyvät posti- ja lennätinlaitoksen menot vuonna 1951 olivat 7 524 900 980 mk 98 p. Verrattuina edelliseen vuoteen menot kasvoivat 1 776 957 454 mk 88 p eli 30.9 %.

Pääomamenoja, osittain vuoden 1951 määrärahoista, osittain edellisiltä vuosilta siirretyistä määrärahoista, oli seuraavat määrät:

kiinteistöt — fastigheter	211 131 828: 85
postivaunut — postkupéer	3 829 654: —
mootoriajoneuvot — motorfordon	73 919 735: —
työ- ja asuntovaunut — arbets- och bostadsvagnar	12 113 704: 25
radiolaitteet — radioanläggningar	19 887 758: 50
lennätinverkko — telegrafnät	18 837 972: —
puhelinverkko — telefontät	695 472 595: 40
eli yhteensä — eller inalles	1 035 193 248: —

Posti- ja lennätinlaitoksen tulot ja menot ovat tarkemmin eriteltyinä taulukossa 33, sivuilla 70-73.

Taloudellinen tulos. Posti- ja lennätinlaitoksen tulot, kuten huomattiin, olivat 7 674 292 771 mk 87 p ja menot 7 524 900 980 mk 98 p; tulot olivat siis 149 391 790 mk 89 p menoja suuremmat. Pääoma-arvosta, joka vuoden 1951 lopussa, niin kuin on mainittu, oli 3 524 449 602 mk, ylijäämä oli 4.2 %.

Tehdyn jaottelun mukaan tuli postin osalle alijäämää 96 311 536 mk 11 p vastaten 6.5 % postiliikenteeseen sijoitetulle pääomalle, lennätin osalle tuli alijäämää 23 948 467 mk vastaten 25.4 % pääomalle, ja puhelimen osalle tuli ylijäämää 269 651 794 mk vastaten 13.8 % pääomalle.

Posti- ja lennätinlaitoksen rahaliike oli vuonna 1942 355.6 miljardia, vuonna 1943 329.9 miljardia, vuonna 1944 401.4 miljardia, vuonna 1945 615.5 miljardia, vuonna 1946 1 105.6 miljardia, vuonna 1947 1 879.5 miljardia, vuonna 1948 3 006.5 miljardia, vuonna 1949 3 194.9 miljardia, vuonna 1950 3 503.3 miljardia ja vuonna 1951 4 718.7 miljardia markkaa; lisäys kertomusvuonna oli siis 1 215.4 miljardia markkaa eli 34.7 % edelliseen vuoteen verrattuna.

Lopuksi huomautettakoon, että posti- ja lennätinlaitoksen tuloihin ja menoihin sisältyvät myös radiolennätin- ja radiopuhelinhallinnon tulot ja menot. Sitä vastoin niihin ei sisälly radiolupamaksuista kertyneitä varoja eikä radiolupamaksujen kannon aiheuttamia menoja, jotka kirjataan radiatorahastoon. Tämän rahaston tilitys on taulukossa 27, sivulla 60.

Katsaus taloudellisen tilan kehitykseen vuonna 1951 vuosiin 1926—1950 verrattuna.

Taloudellisen kehityksen tarkastelu pohjautuu tähän vuosikertomukseen liitettyyn diagrammakokoelmaan, joka on laadittu vuoden 1950 vuosikertomuksen liitteen pohjalla ja täydennetty

Utgifterna. Post- och telegrafverkets under 18 Ht. V och VI kap. upptagna utgifter år 1951 utgjorde 7 524 900 980 mk 98 p. I jämförelse med föregående år ökades utgifterna med 1 776 957 454 mk 88 p eller med 30.9 %.

Kapitalutgifterna, dels av 1951 års anslag, dels av anslag från föregående år, uppgingo till följande belopp:

Post- och telegrafverkets inkomster och utgifter framgå närmare specificerade av tablå 33, på sid. 70-73.	
<i>Det ekonomiska resultatet.</i> Post- och telegrafverkets inkomster voro, såsom framgått, 7 674 292 771 mk 87 p och utgifter 7 524 900 980 mk 98 p; inkomsterna överstego sålunda utgifterna med 149 391 790 mk 89 p. Av kapitalvärdet, som vid slutet av år 1951, såsom nämnts, utgjorde 3 524 449 602 mk, motsvarade överskottet 4.2 %.	
Enligt verkställd fördelning: på posten ett underskott av 96 311 536 mk 11 p motsvarande 6.5-% på det i poströrelsen placerade kapitalet, på telegrafen ett underskott av 23 948 467 mk motsvarande 25.4 % på kapitalet, och på telefonen ett överskott av 269 651 794 mk motsvarande 13.8 % på kapitalet.	
Post- och telegrafverkets penningrörelse, år 1942 utgjorde 355.6 miljarder, år 1943 329.9 miljarder, år 1944 401.4 miljarder, år 1945 615.5 miljarder, år 1946 1 105.6 miljarder, år 1947 1 879.5 miljarder, år 1948 3 006.5 miljarder, år 1949 3 194.9 miljarder, år 1950 3 503.3 miljarder och år 1951 4 718.7 miljarder mark; ökningen under berättelseåret var således 1 215.4 miljarder mark eller 34.7 % i jämförelse med föregående år.	
Till slut må anföras, att i post- och telegrafverkets inkomster och utgifter ingå även inkomsterna och utgifterna för administrationen av radiotelegraf och radiotelefon. I dem ingå däremot icke de inbetalade avgifterna för radiolicenser, icke heller inkasseringens utgifter för radiolicenser, vilka bokföras på radiofonden. Bokslutet för denna fond framgår av tablå 27 på sid. 60.	
Överblick över det ekonomiska lägets utveckling år 1951 jämförd med utvecklingen under åren 1926—1950.	
Nedanstående granskning av den ekonomiska utvecklingen är baserad på en till denna årsberättelse fogad diagramsamling, framställd på basen av bilagan till årsberättelsen 1950 och	

Post- och telegrafverkets inkomster och utgifter framgå närmare specificerade av tablå 33, på sid. 70-73.

Det ekonomiska resultatet. Post- och telegrafverkets inkomster voro, såsom framgått, 7 674 292 771 mk 87 p och utgifter 7 524 900 980 mk 98 p; inkomsterna överstego sålunda utgifterna med 149 391 790 mk 89 p. Av kapitalvärdet, som vid slutet av år 1951, såsom nämnts, utgjorde 3 524 449 602 mk, motsvarade överskottet 4.2 %.

Enligt verkställd fördelning: på posten ett underskott av 96 311 536 mk 11 p motsvarande 6.5-% på det i poströrelsen placerade kapitalet, på telegrafen ett underskott av 23 948 467 mk motsvarande 25.4 % på kapitalet, och på telefonen ett överskott av 269 651 794 mk motsvarande 13.8 % på kapitalet.

Post- och telegrafverkets penningrörelse, år 1942 utgjorde 355.6 miljarder, år 1943 329.9 miljarder, år 1944 401.4 miljarder, år 1945 615.5 miljarder, år 1946 1 105.6 miljarder, år 1947 1 879.5 miljarder, år 1948 3 006.5 miljarder, år 1949 3 194.9 miljarder, år 1950 3 503.3 miljarder och år 1951 4 718.7 miljarder mark; ökningen under berättelseåret var således 1 215.4 miljarder mark eller 34.7 % i jämförelse med föregående år.

Till slut må anföras, att i post- och telegrafverkets inkomster och utgifter ingå även inkomsterna och utgifterna för administrationen av radiotelegraf och radiotelefon. I dem ingå däremot icke de inbetalade avgifterna för radiolicenser, icke heller inkasseringens utgifter för radiolicenser, vilka bokföras på radiofonden. Bokslutet för denna fond framgår av tablå 27 på sid. 60.

Överblick över det ekonomiska lägets utveckling år 1951 jämförd med utvecklingen under åren 1926—1950.

Nedanstående granskning av den ekonomiska utvecklingen är baserad på en till denna årsberättelse fogad diagramsamling, framställd på basen av bilagan till årsberättelsen 1950 och

vuoden 1951 vastaavilla tiedoilla. Diagrammakokoelma kuvaa eräitä tuloksia prof. Leo Törnqvistin posti- ja lennätinlaitoksen taloudellista kehitystä koskevasta tutkimuksesta.

Vuoden 1951 alussa nousivat sanomalehtien kuljetusmaksut keskimäärin 67 %. Tämä korotus lisäsi vastaavia tuloja n. 140 miljoonalla markalla. Tariffinkorotuksesta huolimatta eivät kuljetusmäärät vähentyneet, vaan nousivat 1.5 %:lla uuteen huippulukuun.

Tämä merkitsi n. 5 miljoonan markan lisätuloja. Kaikkiaan tuottivat sanomalehtien kuljetusmaksut n. 356 miljoonaa markkaa. Edelleenkin alhaisten tariffien johdosta eivät nämä tulot muodosta kuin murto-osan vastaavista kustannuksista. Valtion budjetin yhteydessä myönnettiin tästä johtuen lisäkorvauksena 700 miljoonaa markkaa.

Autoliikenteessä tapahtui maaliskuun alussa henkilöliikenteen osalta keskimäärin 34 %:n tariffinkorotus, joka lisäsi vastaavia tuloja n. 110 miljoonalla markalla. Tämän lisäksi kasvoi liikenne lähes 8 % ja tuotti siten n. 40 miljoonaa markkaa lisätuloja.

Muista postituloista mainittakoon, että tulot ulkomaisista paketeista ovat jatkuvasti laskeneet liikenteen alentessa sotaa edeltäneiden vuosien tasoa kohti. Postimaksumerkkitulojen kohdalla on noususuunta sensijaan jatkunut. Vastaava liikenne kasvoi vuonna 1951 n. 2 %. Postin muille laitoksille suorittamista tehtävistä saadut korvaukset ovat säilyneet likimäärin ennallaan.

Puhelintariffit ovat vuoden 1951 aikana pysyneet muuttumattomina viimeisen korotuksen tapahduttua 1. 7. 1950. Puhelintulot nousivat vuodesta 1950 n. 500 miljoonalla markalla ja liikenne kasvoi n. 8 %.

Lennätintariffit ovat myös säilyneet ennallaan 1. 7. 1950 lähtien. Lennätintulot kasvoivat n. 70 miljoonalla markalla liikenteen vilkastuessa n. 20 %:lla edelliseen vuoteen verrattuna.

Suhteessa kansanmenoon laskivat kaikkien liikennehaarojen tulojen prosenttiset osuudet, kuten odotettavissa oli korkeasuhdanteen vallitessa. Postitulojen osuus muodostui 0.65 %:ksi, puhelintulojen 0.32 %:ksi ja lennätintulojen 0.04 %:ksi. Yhteensä tekivät laitoksen kokonaistulot 1.01 % arvioidusta kansanmenosta vuonna 1951. Vastaava prosenttiluku oli edellisenävuonna 1.10.

Kirjanpidollinen ylijäämä muodostui koko laitoksen kohdalla n. 150 miljoonaksi markaksi. Koska tilinpäätös vuonna 1950 osoitti alijäämää, voidaan vuoden 1951 tulosta pitää tyydyttävänä. Tällöin on kuitenkin muistettava, ettei omaisuusarvoja vielä ole saatettu nykyistä hintatasoa vastaaviksi. Kuoletuserät ovat senvuoksi jatkuvasti liian alhaisia, jotta ne riittäisivät peittämään niitä sijoitusmenoja, joiden avulla pääoman reaaliarvo säilyisi muuttumattomana.

Paremmen kuvan siitä, miten posti- ja lennätinlaitoksen taloutta on vuoden 1951 aikana hoi-

kompletterad med motsvarande uppgifter för år 1951. Diagramsamlingen visar några resultat ur prof. Leo Törnqvists undersökning av post- och telegrafverkets ekonomiska utveckling.

I början av år 1951 steg befodringsavgifterna för tidningar i medeltal med 67 %. Denna förhöjning ökade motsvarande inkomster med cirka 140 miljoner mark. Trots tarifförhöjningen avtog icke de befodrade mängderna, utan de steg med 1.5 % till en ny rekordsiffra.

Detta betydde en ökning av inkomsterna med cirka 5 miljoner mark. Sammanlagt inbragte befodringsavgifterna för tidningar cirka 356 miljoner mark. Till följd av de fortfarande låga tarifferna utgör dessa inkomster blott en bråkdel av de motsvarande utgifterna. I samband med statsbudgeten beviljades med hänsyn till detta en tillskottsersättning om 700 miljoner mark.

I automobiltrafiken skedde i början av mars för persontrafikens del en tarifförhöjning på i medeltal 34 %, vilken ökade motsvarande inkomster med cirka 110 miljoner mark. Därtill ökades trafiken med nära 8 % och inbragte således cirka 40 miljoner mark i extra inkomster.

Angående andra postinkomster må nämnas, att inkomsterna av utländska paket fortsättningsvis har sjunkit, beroende på att trafiken tenderar att återgå till förkrignivån. I fråga om frankeringsinkomsterna har stegringen däremot fortgått. Motsvarande trafik ökades år 1951 med cirka 2 %. Ersättningarna för uppdrag, vilka av posten utförts för andra inrättningar, har förblivit i det närmaste oförändrade.

Telefontarifferna har under år 1951 förblivit oförändrade jämfört med den senaste förhöjningen 1. 7. 1950. Telefoninkomsterna ökades år 1950 med cirka 500 miljoner mark och trafiken tilltog med cirka 8 %.

Telegraftarifferna har även förblivit oförändrade sedan 1. 7. 1950. Telegrafinkomsterna ökades med cirka 70 miljoner mark, i det trafiken växte med cirka 20 % jämfört med föregående år.

I förhållande till nationalutgiften sjönk alla trafikgrenars procentuella andelar, såsom var att vänta under högkonjunkturen. Postinkomsternas andel utgjorde 0.65 %, telefoninkomsternas 0.32 % och telegrafinkomsternas 0.04 %. Sammanlagt utgjorde verkets totalinkomster 1.01 % av den uppskattade nationalutgiften för år 1951. Motsvarande procental var föregående år 1.10.

Bokföringsöverskottet utgjorde för hela verkets andel cirka 150 miljoner mark. Emedan bokföringen år 1950 utvisade underskott, kan resultatet för år 1951 anses tillfredställande. Härvid bör emellertid märkas, att förmögenhetsvärdena ännu icke kunnat bringas att motsvara det nuvarande prisläget. Amorteringsraterna äro därför fortfarande alltför låga för att räcka till att täcka de placeringsutgifter, vilka skulle behövas för att hålla kapitalets realvärde oförändrat.

En bättre bild av det sätt på vilket post- och telegrafverkets ekonomi under år 1951 hand-

dettu, tarjoavat ne aikasarjat, joista ilmenee, kuinka suuret tulot ja menot olisivat olleet, jos hinnat olisivat jatkuvasti pysyneet vuoden 1938 tasolla. (Katso liitteen diagrammaa n:o 21). Verrattaessa näitä vuoden 1938 tariffitason mukaisia tuloja niihin menoihin, jotka saadaan jakamalla menot kustannustekijäin hintaindeksillä, havaitaan postin kohdalla, että tulot vuonna 1951 olisivat olleet 514 miljoonaa markkaa ja käyttöylijäämä 214 miljoonaa markkaa vuoden 1938 rahassa. Puhelintulot olisivat olleet n. 219 miljoonaa markkaa ylijäämän muodostuessa 93 miljoonaksi markaksi. Lennätintulot taasen olisivat olleet n. 37 miljoonaa markkaa ja vastaava ylijäämä 17.5 miljoonaa markkaa. Koko laitoksen huomioonottaen olisi päädytty 770 miljoonan markan tuloihin ja n. 325 miljoonan markan ylijäämään vastaavien lukujen vuonna 1950 ollessa edelleenkin vuoden 1938 rahassa laskettuna 678 ja 240 miljoonaa markkaa. Reaalitulojen noustessa n. 90 miljoonalla markalla kasvoivat menot vain n. 8 miljoonalla markalla. Tulojen nousuun ovat oleellisesti vaikuttaneet ennen kaikkea sanomalehtien lisäkorvaukset, jotka vastaisivat 72 miljoonan markan lisätuloja.

Näitä lukuja arvosteltaessa on huomattava, että vuonna 1938, jolloin postin, puhelimen ja lennättimen ylijäämät olivat vastaavasti 40.5, 26 ja 2.3 miljoonaa markkaa eli yhteensä n. 69 miljoonaa markkaa, nousivat postin saamat korvaukset muille laitoksille suoritetuista palveluksista vain 1 miljoonaan markkaan niiden vastatessa vuonna 1951 n. 187 miljoonaa markkaa vuoden 1938 rahassa arvioituna. Tällöin on myös viimeksi myönnettyt sanomalehtien lisäkorvaukset laskettu mukaan. Näin selittyy osaksi, miten posti- ja lennätinlaitos on voinut saavuttaa niinkin tyydyttävän tasapainon tulojensa ja menojojensa välille kuin mitä viime vuosina on voitu havaita, vaikka tariffitaso on vain n. 10-kertainen kustannustason samaan aikaan kohottua lähes 17-kertaiseksi vuoteen 1938 verrattuna. Liikennevolyymin kaksinkertaistuminen ja rationalisointitoimenpiteet ovat lisäkorvausten ohella tehneet tämän kehityksen mahdolliseksi.

Helsingissä, posti- ja lennätinhallituksessa, heinäkuun 24 päivänä 1952.

hafts, erbjuder de serier, av vilka framgår, huru stora inkomsterna och utgifterna hade varit, om priserna fortsättningsvis skulle ha hållit sig på 1938 års nivå. (Se bilagans diagram n:r 21). Vid jämförelse av dessa inkomster av 1938 års tariffnivå med de utgifter, som erhållas genom att dividera utgifterna med prisindextalet för kostnadsfaktorer, observeras för postens andel, att inkomsterna år 1951 skulle ha uppgått till 514 miljoner mark och driftsöverskottet till 214 miljoner mark enligt 1938 års penningvärde. Telefoninkomsterna skulle ha uppgått till cirka 219 miljoner mark och överskottet till 93 miljoner mark. Telegrafinkomsterna åter skulle ha uppgått till cirka 37 miljoner mark och motsvarande överskott till 17.5 miljoner mark. Med avseende å hela verket skulle inkomsterna ha stigit till 770 miljoner mark med ett överskott om cirka 325 miljoner mark, mot resp. 678 och 240 miljoner mark år 1950, fortfarande beräknat enligt 1938 års penningvärde. Under det realinkomsterna steg med cirka 90 miljoner mark, ökades utgifterna med endast cirka 8 miljoner mark. Till inkomsternas tillväxt har framom annat tidningarnas tilläggsersättningar, som skulle motsvara en tilläggsinkomst på 72 miljoner mark, väsentligt bidragit.

Vid bedömandet av dessa siffror är att beakta, att år 1938, då post-, telefon- och telegraföverskottet steg till resp. 40.5, 26 och 2.3 miljoner mark eller sammanlagt till cirka 69 miljoner mark steg ersättningarna för tjänster som av posten utförts för andra inrättningar till blott 1 miljon mark, under det att desamma år 1951 motsvarade cirka 187 miljoner mark beräknat enligt 1938 års penningvärde. Härvid har även de senast beviljade tilläggsersättningarna räknats med. Sålunda förklaras till en del den omständigheten, att Post- och telegrafverket kunnat uppnå en så pass tillfredställande jämvikt mellan sina inkomster och utgifter som under de senaste åren har kunnat iakttagas, trots att tariffnivån endast är ca. tiodubbel under det kostnadsnivån samtidigt stigit till nästan det 17-faldiga jämfört med år 1938. Fördubblingen av trafikvolymen och rationaliseringsåtgärderna har tillsammans med tilläggsersättningarna möjliggjort denna utveckling.

Helsingfors, å post- och telegrafstyrelsen, den 24 juli 1952.

S. J. Ahola.

Matti Aspö.

TAULUKKOJA JA DIAGRAMMOJA
TABLÅER OCH DIAGRAM

Taulukko 1.

Kiinteät toimipaikat piireittäin v. 1951 lopussa. — De fasta anstalterna distriktsvis vid slutet av år 1951.

Tablå 1.

Posti- ja lennätinpiiri — Post- och telegrafdistrikt	Konttoreja Kontor		Toimistoja Expeditioner	Postiasemia I Poststationer I	Postiasemia II Poststationer II	Postipysäkkejä Posthaltpunkter	Yhteensä Summa
	Pääkonttoreja Huvudkontor	Haara- osastoja Filiäler					
Helsingin — Helsingfors	14	51	82	141	24	169	551
Tampereen — Tammerfors	9	30	74	170	101	161	545
Turun — Åbo	7	29	69	159	84	182	530
Kouvolan — Kouvola	11	12	79	150	138	230	620
Vaasan — Vasa	8	19	108	195	128	213	671
Kuopion — Kuopio	7	7	69	175	140	363	761
Lapin — Lapplands	4	13	32	101	86	157	393
Ahvenanmaan — Ålands	1	—	1	19	10	8	39
Koko maassa yhteensä — Summa för hela landet	61	161	514	1 110	781	1 483	4 110
Lisäys vuodesta 1941	20	55	43	29	309	16	828
Ökning från år 1941	48.8 %	51.9 %	9.1 %	2.7 %	65.5 %	1.1 %	25.2 %

Taulukko 2.

Kiinteiden toimipaikkojen lukumäärän, pinta-alan ja väkiluvun välinen suhde eri lääneissä vuonna 1951 ja koko maassa vuosina 1951, 1950 ja 1941. — De fasta anstalternas förhållande till areal och folkmängd i de olika länen år 1951 ävensom i hela landet åren 1951, 1950 och 1941.

Tablå 2.

Lääni tai maakunta Län eller landskap	Pinta-ala nelikilo- metriä ¹⁾ Areal i kvadratkilometer ¹⁾	Väkiluku joukkona 31 p:nä 1950 ²⁾ Folkmängd den 31 december 1950 ²⁾	Kiinteiden toimipaikkojen lukumäärä Antal fasta anstalter							Jokaisen kiinteän toimipaikan osalle tuli keskimäärin På varje fast anstalt belöpte sig i medeltal	
			Konttoreja Kontor		Toimistoja Expeditioner	Postiasemia I Poststationer I	Postiasemia II Poststationer II	Postipysäkkejä Posthaltpunkter	Yhteensä Summa	neliökilo- metriä område i kvadrat- kilo- meter	asukasta antal invånare
			Pääkonttoreja Huvudkontor	Haara- osastoja Filiäler							
Uudenmaan — Nylands	9 883	676 113	11	43	55	89	49	111	358	27.6	1 889
Turun ja Porin — Åbo och Björne- borgs	22 014	636 373	7	29	75	172	92	169	544	40.5	1 170
Ahvenanmaan — Åland	1 481	22 569	1	—	1	19	10	8	39	38.0	579
Hämeen — Tavastehus	18 436	561 036	9	30	62	136	90	165	492	37.5	1 140
Kymen — Kymmene	10 737	314 835	7	6	45	76	67	80	281	38.2	1 120
Mikkelin — S:t Michels	17 477	243 814	4	6	37	83	74	144	348	50.2	701
Kuopion — Kuopio	35 857	475 787	6	7	60	154	120	316	663	54.1	718
Vaasan — Vasa	39 009	613 574	9	18	100	196	121	205	649	60.1	945
Oulun — Uleåborgs	56 686	362 753	3	9	53	108	89	171	433	130.9	838
Lapin — Lapplands	93 870	169 770	4	13	26	77	69	114	303	309.8	560
Koko maassa — Hela landet	305 450	4 076 624	61	161	514	1 110	781	1 483	4 110	74.3	992
» » » » V. 1950 År			60	150	514	1 081	761	1 467	4 033	75.7	996
» » » » » 1941 »			41	106	471	725	472	1 467	3 282	116.6	1 182

Taulukko 3.

Kirjelaatikkojen lukumäärät lääneittäin vuosina 1951, 1950 ja 1941. — Antal brevlådor länsvis åren 1951, 1950 och 1941.

Tablå 3.

Vuosi — År	Uudenmaan Nylands	Turun ja Porin Åbo och Björneborgs	Ahvenanmaan Åland Landskapet Åland	Hämeen Tavastehus	Vihurin Viborgs	Kymen Kymmene	Mikkelin S:t Michels	Kuopion Kuopio	Vaasan Vasa	Oulun Uleåborgs	Lapin Lapplands	Aunus	Koko maan Hela landet
1951	960	1 238	82	1 351	—	765	637	1 143	1 369	716	395	—	8 656
1950	925	1 164	81	1 306	—	746	633	1 105	1 312	679	369	—	8 320
1941	842	893	70	1 085	569	—	506	891	1 088	517	278	13	6 752

¹⁾ Ainoastaan maa-alue vuoden 1951 alussa. — Endast landområde vid ingången av år 1951.²⁾ Tietoja asukasluvusta vuonna 1951 ei ollut saatavissa taulua laadittaessa. — Folkmängdsuppgifter för år 1951 funnos ej att tillgå vid tabellans uppgörande.

Taulukko 4.

Tabl 4.

Kirjelaatikkojen ja irtolaukkujen lukumäärät vuosina 1951, 1950 ja 1941. — Antal brevlådor och lösväskor åren 1951, 1950 och 1941.

Vuosi — År	Kiinteitä kirjelaatikoita. Fasta brevlådor			Liikkuvia kirje- laatikoita Rörliga brevlådor	Yhteensä kiin- teitä ja liik- kuvia Summa fasta och rörliga	Irtolaukkuja Lösväskor
	Toimipaikoissa sekä niiden paikallisilla alueilla Vid anstalter ävensom på dessas lokala områden	Paikkakunnilla, missä ei ollut toimipaikkaa På orter, där anstalt icke fanns	Yhteensä Summa	Höyrylaivoissa På ångfartyg		
1951	5 928	2 698	8 626	30	8 656	434
1950	5 658	2 633	8 291	29	8 320	449
1941	4 389	2 278	6 667	85	6 752	394
Lisäys (vähennys —) vuodesta 1941						
Ökning (minskning —) från år 1941	29.4 %			— 64.7 %	28.2 %	10.2 %

Taulukko 5.

Tabl 5.

Postinkuljetus vuosina 1951, 1950 ja 1941. — Postföringen åren 1951, 1950 och 1941.

Vuosi — År	Maantieposti Landsvägspost		Rautatieposti Järnvägspost		Laivaposti Sjöpost		Lentoposti Luftpost		Yhteensä Summa	
	Pituus- km Längd- km	Postin- kulkemia km Postförda km	Pituus- km Längd- km	Postin- kulkemia km Postförda km	Pituus- km Längd- km	Postin- kulkemia km Postförda km	Pituus- km Längd- km	Postin- kulkemia km Postförda km	Pituus- km Längd- km	Postin- kulkemia km Postförda km
1951	103 353	34 833 852	4 706	11 525 902	21 848	1 331 519	16 200	4 514 487	146 107	52 205 760
1950	95 658	33 644 129	4 720	12 245 931	19 324	1 359 895	14 993	3 005 274	134 695	50 255 229
1941	79 245	25 899 399	5 623	8 937 828	8 925	1 018 187	1 887	527 318	95 680	36 382 732
% koko sen tien pituudesta, minkä eri lajia olevat postit ovat yhteensä kulkeneet: % av hela den väglängd, på vilken post av ett eller annat slag befordrats:										
1951	70.7	—	3.2	—	15.0	—	11.1	—	100.0	—
% postin kulkemien kilometrien koko lukumäärästä: — % av hela antalet postförda kilometer:										
1951	—	66.7	—	22.1	—	2.1	—	8.6	100.0	—

Taulukko 6.

Tabl 6.

Maantiepostinkuljetus vuosina 1951, 1950 ja 1941. — Landsvägspostföringen åren 1951, 1950 och 1941.

Vuosi — År	Postinkuljetuslinjoja Postföringslinjer		Maalaiskirjeenkantolinjoja Lantbrevbäringslinjer		Yhteensä Summa	
	Tienpituus km Väglängd i km	Postinkulkemia km Postförda km	Tienpituus km Väglängd i km	Postinkulkemia km Postförda km	Tienpituus km Väglängd i km	Postinkulkemia km Postförda km
1951	52 945	20 623 535	50 408	14 210 317	103 353	34 833 852
1950	47 495	19 297 302	48 163	14 346 827	95 658	33 644 129
1941	36 075	13 802 415	43 171	12 096 984	79 245	25 899 399
Lisäys vuodesta 1941						
Ökning från år 1941	46.8 %	49.4 %	16.8 %	17.5 %	30.4 %	34.5 %

Taulukko 7.

Tablá 7.

Maantiepostinkuljetus lääneittäin vuonna 1951. — Landsvägspostföringen länsvis under år 1951.

Lääni tai maakunta Län eller landskap	Tien pituus km Väglängd i km		Postinkulkemia km Postförda km	
	Postinkulku Postföring	Maalais- kirjeenkanto Lantbrev- bäring	Postinkulku Postföring	Maalais- kirjeenkanto Lantbrev- bäring
Uudenmaan — Nylands	3 653	3 278	1 248 693	1 015 120
Turun ja Porin — Åbo och Björneborgs	3 975	7 446	2 031 247	2 486 185
Ahvenanmaan — Åland	284	610	132 980	197 687
Hämeen — Tavastehus	6 149	5 721	2 265 044	2 002 359
Kymen — Kymmene	2 271	2 713	1 024 144	874 996
Mikkelin — S:t Michels	2 983	3 937	1 268 723	1 004 756
Kuopion — Kuopio	9 798	8 307	2 868 344	1 859 422
Vaasan — Vasa	6 041	7 335	3 565 998	2 441 002
Oulun — Uleåborgs	5 372	7 300	2 974 056	1 645 716
Lapin — Lapplands	12 419	3 761	3 244 306	683 074
Koko maa — Hela landet	52 945	50 408	20 623 535	14 210 317

Taulukko 8.

Tablá 8.

Postin rautateitse kulkemien kilometrien lukumäärät vuosina 1951, 1950 ja 1941. — Antal postförda kilometer vid järnvägspostföringen åren 1951, 1950 och 1941.

Vuosi — År	Postinkulkemia kilometrejä Postförda kilometer			
	Postivaunussa I postkupé	Postiljoonivaunussa I postiljonskupé	Muulla kuljetus- tavalla Med annat befor- dringssätt	Yhteensä Summa
1951	6 324 398	2 857 317	2 344 187	11 525 902
1950	6 460 940	3 021 487	2 763 504	12 245 931
1941	5 237 457	1 959 567	1 740 804	8 937 828
% postin rautateitse kulkemien kilometrien koko luku- määrästä — % av hela antalet postförda kilometer vid järnvägspostföringen	54.9	24.8	20.3	100.0

Taulukko 9.

Tablá 9.

Postin vesitietä kulkemien kilometrien lukumäärät vuosina 1951, 1950 ja 1941. — Antal postförda kilometer vid sjöpostföringen åren 1951, 1950 och 1941.

Vuosi — År	Postinkulkemia kilometrejä Postförda kilometer		
	Kartoitetun ynnä kartattoman postin kuljetuksessa Karterad och okarterad post	Ainoastaan kartat- toman postin kuljetuksessa Enbart okarterad post	Yhteensä Summa
1951	1 197 131	134 388	1 331 519
1950	1 107 466	252 429	1 359 895
1941	420 117	598 070	1 018 187
% postin vesitietä kulkemien kilometrien koko lukumäärästä — % av hela antalet postförda kilometer vid sjöpostföringen	89.9	10.1	100.0

Taulukko 10.

Tablá 10.

Postinkuljetuskustannukset vuosina 1951, 1950 ja 1941. — Postföringskostnader åren 1951, 1950 och 1941.

Vuosi — År	Maantiepostin- kuljetuksesta För landsvägs- postföring mk	Rautatiepostin- kuljetuksesta För järnvägs- postföring mk	Postinkuljetuk- sesta vesitietse För sjöpost- föring mk	Postinkuljetuk- sesta ilmaitse För luftpost- föring mk	Yhteensä Summa mk
1951	666 294 493	186 691 030	15 007 331	31 709 252	899 702 106
1950	519 276 885	134 703 630	6 028 866	29 454 336	689 463 717
1941	38 788 312	17 639 100	336 589	2 568 301	59 332 302
Lisäys (vähennys—) vuodesta 1950	147 017 608	51 987 400	8 978 465	2 254 916	210 238 389
Ökning (minskning—) från år 1950					
% kaikista postinkuljetuskustannuksista — % av samtliga postföringskostnader	74.1	20.7	1.7	3.5	100.0

Taulukko 11.

Tablå 11.

Linja-autoilla kuljetettujen matkustajien lukumäärät vuonna 1951. — Antalet med linjebilar befordrade passagerare år 1951.

Tilittävä toimipaikka — Redovisande anstalt	Autojen lukumäärä Antal bilar			Ajettuja km Körda km	Matkustajien lukumäärät Passagerarnas antal
	Linja- autoja Linjebilar	Kuorma- autoja Lastbilar	Yhteensä Summa		
Helsinki — Helsingfors	24	—	24	1 667 768	322 614
Joensuu	12	—	12	578 635	247 151
Jyväskylä	27	—	27	1 167 973	403 509
Kajaani	22	—	22	1 137 584	359 890
Kuopio	29	—	29	1 389 200	559 553
Lappeenranta	11	—	11	354 221	120 287
Mariehamn	1	—	1	40 411	10 822
Oulu	39	—	39	1 619 255	524 866
Rovaniemi	69	—	69	3 309 729	856 838
Seinäjäki	19	—	19	1 039 422	474 398
Tampere	17	—	17	939 174	367 186
Turku — Åbo	15	—	15	986 161	202 832
Vaasa — Vasa	16	—	16	816 137	293 263
Yhteensä — Summa	301	—	301	15 045 670	4 743 209
Lisäys (vähennys—) vuodesta 1950	26	—	12	1 451 279	1 034 958
Ökning (minskning—) från år 1950	9.5 %	—100.0 %	4.9 %	10.7 %	27.9 %

Taulukko 12.

Tablå 12.

Maksunalaiset ja virkälähettykset vuosina 1951, 1950 ja 1941. — Portopliktiga och tjänsteförsändelser åren 1951, 1950 och 1941.

Vuosi År	Maksunalaisia lähettyksiä Portopliktiga försändelser						Virkälähettyksiä Tjänsteförsändelser			Yhteensä Summa
	Tavallisia kirjelähettyksiä Vanliga brevförsän- delser	Kirjattuja kirjelähe- tyksiä Rekomen- derade brev- försändel- ser	Vakuu- tettuja kirjeitä Assure- rade brev	Sanomalehtiä (numero- kappaleita) Tidningar (nummer- exemplar)	Paketteja Paket	Posti- osoituksia Postanvis- ningar	Tavallisia ja kirjattuja kirjeitä Vanliga och rekomen- derade brev	Määrä- arvoisia kirjeitä Brev med angivet värde	Paketteja Paket	
1951	143 369 900	3 266 810	41 707	509 455 028	7 953 067	3 093 136	23 420 383	624 059	471 530	691 695 620
1950	130 886 700	2 933 040	45 224	495 902 280	6 717 788	3 070 065	23 880 123	618 410	437 678	664 491 308
1941	145 017 700	2 616 201	78 546	280 945 904	11 225 770	3 337 513	21 469 752	742 252	882 440	466 316 078
<i>Lisäys (vähennys —) vuodesta 1950 — Ökning (minskning —) från år 1950</i>										
Luku: Antal:}	12 483 200	333 770	— 3 517	13 552 748	1 235 279	23 071	— 459 740	5 649	33 852	27 204 312
Prosentti: Procent:}	9.5	11.4	— 7.8	2.7	18.4	0.8	— 1.9	0.9	7.7	4.1

Taulukko 13.

Tabl 13.

Koti- ja ulkomaiset lähetykset vuosina 1951, 1950 ja 1941. — In- och utrikesförsändelser åren 1951, 1950 och 1941.

Postilähetykset Postförsändelserna	Kotimaisia Inrikes		Ulkomaisia — Utrikes				Yhteensä Summa	
	Kpl—St	% koko Inku- määrästä % av total- summan	Lähetettyjä Avsända		Tulleita Anlända		Kpl—St	% koko Inku- määrästä % av total- summan
			Kpl—St	% koko Inku- määrästä % av total- summan	Kpl—St	% koko Inku- määrästä % av total- summan		
V. 1951 År								
Kirjelähetyksiä — Brevförsändelser	143 009 429	21.9	8 921 465	95.0	18 791 965	63.4	170 722 859	24.7
Sanomalehtiä — Tidningar	498 706 400	76.4	289 768	3.1	10 458 860	35.3	509 455 028	73.7
Paketteja — Paket	7 864 904	1.2	178 469	1.9	381 224	1.3	8 424 597	1.2
Postiosoituksia — Postanvisningar	3 090 802	0.5	—	—	2 334	0.0	3 093 136	0.4
Kaikki lähetykset yhteensä — Samtliga försändelser	652 671 535	100.0	9 389 702	100.0	29 634 383	100.0	691 695 620	100.0
V. 1950 År								
Kirjelähetyksiä — Brevförsändelser	133 576 795	21.1	9 033 606	95.7	15 753 096	66.8	158 363 497	23.8
Sanomalehtiä — Tidningar	488 147 000	77.3	288 180	3.1	7 467 100	31.7	495 902 280	74.6
Paketteja — Paket	6 689 061	1.1	116 884	1.2	349 521	1.5	7 155 466	1.1
Postiosoituksia — Postanvisningar	3 067 502	0.5	—	—	2 563	0.0	3 070 065	0.5
Kaikki lähetykset yhteensä — Samtliga försändelser	631 480 358	100.0	9 438 670	100.0	23 572 280	100.0	664 491 308	100.0
V. 1941 År								
Kirjelähetyksiä — Brevförsändelser	160 239 610	35.3	2 823 076	79.0	6 861 765	74.2	169 924 451	36.4
Sanomalehtiä — Tidningar	277 903 719	61.3	743 804	20.8	2 298 381	24.9	280 945 904	60.3
Paketteja — Paket	12 028 601	2.7	6 640	0.2	72 969	0.8	12 108 210	2.6
Postiosoituksia — Postanvisningar	3 330 768	0.7	13	0.0	6 732	0.1	3 337 513	0.7
Kaikki lähetykset yhteensä — Samtliga försändelser	453 502 698	100.0	3 573 533	100.0	9 239 847	100.0	466 316 078	100.0

Taulukko 14.

Tabl 14.

Postilähetyksen arvomäärät vuosina 1951¹⁾, 1950 ja 1941. — Postförsändelsernas värdebelopp åren 1951¹⁾, 1950 och 1941.

Vuosi — År	Maksunalaisia lähetyksiä Portopliktiga försändelser			Virkalähetyksiä Tjänsteförsändelser		Yhteensä Summa mk
	Kirjeiden vakuutettu arvo Assuransbe- lopp på brev mk	Pakettien ilmoitettu arvo På paket angiv- na värden mk	Postiennakko- ja postiosoitus- määrät Postförskotts- och postanvis- ningsbelopp mk	Kirjeiden ilmoitettu arvo På brev angiv- na värden mk	Pakettien ilmoitettu arvo På paket angiv- na värden mk	
1951	1 392 914 457	1 108 277 995	20 015 140 597	333 435 154 936	243 515 085 152	599 466 573 137
1950	1 518 327 016	878 177 275	15 615 542 343	233 842 557 121	159 462 750 190	411 317 353 945
1941	429 682 703	99 058 436	1 589 730 884	18 015 286 514	8 768 453 692	28 902 212 229
<i>Lisäys (vähennys—) vuodesta 1950 — Ökning (minskning—) från år 1950</i>						
Määrä — Belopp	— 125 412 559	230 100 720	4 399 598 254	99 592 597 815	84 052 334 962	188 149 219 192
Prosentti — Procent	— 8.3	26.2	28.2	42.6	52.7	45.7

Taulukko 15.

Tabl 15.

Suomen ja ulkomaiden välinen postiosoituliikenne vuosina 1951 ja 1950. — Postanvisningsrörelsen mellan Finland och utlandet åren 1951 och 1950.

	Suomessa maksettua ulkolaisia posti- osoituksia — I Finland utbetalade utländska postanvisningar				Ulkomailla maksettua suomalaisia postiosoituksia — I utlandet utbeta- lade finska postanvisningar			
	1951		1950		1951		1950	
	Luku Antal	Määrä Belopp mk	Luku Antal	Määrä Belopp mk	Luku Antal	Määrä Belopp mk	Luku Antal	Määrä Belopp mk
Norja — Norge	12	3 624	34	8 505	—	—	—	—
Ruotsi — Sverige	600	557 418	527	541 871	—	—	—	—
Sveitsi — Schweiz	139	218 864	121	161 719	—	—	—	—
Tanska — Danmark	2	1 433	—	—	—	—	—	—
Amerikka — Amerika	1 581	7 014 950	1 881	8 606 569	—	—	—	—
Yhteensä — Summa	2 334	7 796 289	2 563	9 318 664	—	—	—	—

¹⁾ Tarkempia tietoja näistä saa kertomukseen kuuluvasta taulullitteestä 2. — Närmare uppgifter härom ingå i den till berättelsen fogade tabellbilagan 2.

Taulukko 16.

Tabl 16.

Lähetettyjen lähetysten arvomäärät jaettuina lääneittäin asukasta kohden. — Avsända försändelsers värdebelopp, fördelade länsvis per invånare.

Lääni tai maakunta Län eller landskap	Vakuku joulukuun 31 p:nä 50 Folkvärd den 31 december 1950	Lähetettyjen lähetysten ilmoitettu arvo Avsända försändelsers angivna värden mk		Kertyneet postiennakko- ja postiosoitusmäärät Inbetalade postförskotts- och postanvisningsbelopp mk		Yhteensä Summa mk	
		Määrä Belopp	Keskimäärin asukasta kohden Medeltal per inv.	Määrä Belopp	Keskimäärin asukasta kohden Medeltal per inv.	Määrä Belopp	Keskimäärin asukasta kohden Medeltal per inv.
Uudenmaan — Nylands	676 113	207 063 927 280	306 256	3 537 262 499	5 232	210 601 189 779	311 488
Turun ja Porin — Åbo och Björneborgs	636 373	77 569 282 310	121 893	2 395 291 169	3 764	79 964 573 479	125 657
Ahvenanmaan — Åland	22 569	3 354 055 596	148 613	75 317 208	3 337	3 429 372 804	151 950
Hämeen — Tavastehus	561 036	64 847 600 396	115 585	2 663 930 191	4 748	67 511 530 587	120 333
Kymen — Kymmene	314 835	37 865 326 977	120 270	1 653 396 854	5 252	39 518 723 831	125 522
Mikkelin — S:t Michels	243 814	16 297 965 360	66 846	1 039 027 857	4 261	17 336 993 217	71 107
Kuopion — Kuopio	475 787	41 001 985 283	86 177	2 076 813 624	4 365	43 078 798 907	90 542
Vaasan — Vasa	613 574	72 024 926 025	117 386	2 885 574 074	4 703	74 910 500 099	122 089
Oulun — Uleåborgs	362 753	31 685 381 331	87 347	2 077 470 764	5 727	33 762 852 095	93 074
Lapin — Lapplands	169 770	18 437 845 999	108 605	1 603 260 068	9 444	20 041 106 067	118 049
Yhteensä — Summa	4 076 624	579 148 296 557	142 066	20 007 344 308	4 907	599 155 640 865	146 974
V. 1950 År	—	395 497 326 826	98 445	15 606 223 679	3 885	411 103 550 505	102 330
						V. 1941 År	7 449

Taulukko 17.

Tabl 17.

Lähetettyjen postilähetysten sekä saapuneiden kotimaisten sanomalehtien lukumäärät asukasta kohden lääneittäin vuonna 1951. — Avsända postförsändelser samt anlända inrikes tidningar fördelade länsvis per invånare år 1951.

Lääni tai maakunta Län eller landskap	Vakuku joulukuun 31 p:nä 1949 Folkvärd den 31 december 1949	Kirjelähetystysä Brevförsändelser		Paketteja Paket		Postiosoituksia Postanvisningar		Saap. sanomalehtiä Ank. tidningar		Yhteensä Summa	
		Lukumäärä Antal	Keskim. asukasta kohden Medeltal per inv.	Lukumäärä Antal	Keskim. asukasta kohden Medeltal per inv.	Lukumäärä Antal	Keskim. asukasta kohden Medeltal per inv.	Lukumäärä Antal	Keskim. asukasta kohden Medeltal per inv.	Lukumäärä Antal	Keskim. asukasta kohden Medeltal per inv.
Uudenmaan — Nylands	676 113	67 102 588	99.2	2 946 718	4.4	528 713	0.4	83 820 800	124.0	154 398 819	228.0
Turun ja Porin — Åbo och Björneborgs ..	636 373	14 977 166	23.5	799 338	1.3	384 709	0.6	87 358 200	137.3	103 519 413	162.7
Ahvenanmaan — Åland ..	22 569	579 844	25.7	30 398	1.4	16 727	0.7	2 196 500	97.3	2 823 469	125.1
Hämeen — Tavastehus	561 036	17 605 939	31.4	1 058 127	1.9	424 405	0.7	74 575 000	132.9	93 663 471	166.9
Kymen — Kymmene ..	314 835	8 248 705	26.2	474 303	1.5	256 315	0.8	46 958 900	149.2	55 938 223	177.7
Mikkelin — S:t Michels ..	243 814	5 678 340	23.3	336 301	1.4	161 933	0.7	27 833 100	114.1	34 009 674	139.5
Kuopion — Kuopio ..	475 787	10 784 197	22.7	643 210	1.3	331 543	0.7	46 998 600	98.8	58 757 550	123.5
Vaasan — Vasa	613 574	13 530 240	22.0	929 200	1.5	482 815	0.8	72 282 900	117.8	87 225 155	142.1
Oulun — Uleåborgs ..	362 753	7 300 868	20.1	474 874	1.3	290 488	0.8	36 108 300	99.5	44 174 530	121.7
Lapin — Lapplands ..	169 770	4 185 107	24.7	343 304	2.0	213 154	1.3	19 123 400	112.6	23 864 965	140.6
Liikkuvat toimipaikat — Rörliga anstalter :	—	1 937 900	—	7 600	—	—	—	1 450 700	—	3 396 200	—
Yhteensä — Summa	4 076 624	151 930 894	37.3	8 043 373	2.0	3 090 802	0.7	498 706 400	122.3	661 771 469	162.3
V. 1950 År	—	142 610 401	35.5	6 805 945	1.7	3 067 502	0.8	488 147 000	121.5	640 630 848	159.5
										V. 1941 År	118

Taulukko 18.

Tabl 18.

Kotimaiset sanomalehdet ja aikakauskirjat vuosina 1951 ja 1950. — Inrikes tidningar och tidskrifter åren 1951 och 1950.

Lääni tai maakunta Län eller landskap	Ilmestyspaikkakunnan toimipaikkaan postin kuljettaviksi jätettyjen sanoma- lehtien ja aikakauskirjain På utgivningsortens anstalt till postbefordran avlämnade tidnings och tidskrifters			Lokakuun 1—7 päivinä toimi- paikkaan saapuneiden koti- maisten sanomalehtien ja aikakauskirjain Till anstalten den 1—7 oktober anlända inrikes tidnings och tidskrifters			Posti- ja lemmätalituksen välityksellä toimi- pakkasta tilattujen sanomalehtien ja aikakaus- kirjain Tidnings och tidskrifters, på vilka prenumerera- tion skett genom post- och telegrafverkets för- medling på anstalt		
	kokonaispaino totalvikt		numerokappaleet nummerexemplar	numerokappaleet nummerexemplar		tilaukset prenumerationer	tilauhinnaat prenumerationspris		
	kg	lukumäärä antal		lukumäärä antal	lukumäärä antal		mk	% kaikista yhteensä % av total- summan	
Uudenmaan — Nylands	16 407 468	260 367 275	83 820 800	152 765	110 462 713	36.0			
Turun ja Porin — Åbo och Björneborgs	1 522 324	37 684 752	87 358 200	77 857	42 454 774	13.8			
Ahvenanmaan — Åland	22 172	694 097	2 196 500	11 832	9 002 786	2.9			
Hämeen — Tavastehus	1 691 951	36 601 002	74 575 000	63 503	33 232 738	10.8			
Kymen — Kymmene	407 499	13 301 050	46 958 900	31 975	17 577 091	5.7			
Mikkelin — St Michels	318 109	9 659 324	27 833 100	18 616	9 717 478	3.2			
Kuopion — Kuopio	1 250 181	31 396 604	46 998 600	25 737	13 379 477	4.4			
Vaasan — Vasa	1 868 339	44 233 363	72 282 900	76 162	43 235 235	14.1			
Oulun — Uleåborgs	777 649	23 822 653	36 108 300	36 767	17 328 552	5.6			
Lapin — Lapplands	167 403	5 743 901	19 123 400	19 345	10 698 168	3.5			
Postivraanit — Postkupeer	—	—	1 450 700	—	—	—			
Yhteensä — Summa	24 433 045	463 504 021	498 706 400	514 559	307 089 012	100.0		100.0	
V. 1950 År	24 777 471	452 191 233	488 147 000	417 992	182 989 109	—		—	

Taulukko 19.

Tablă 19.

Perillesaamattomat lähetykset vuosina 1951 ja 1950. — Obeställbara försändelser åren 1951 och 1950.

A

Lähetysten laatu Försändelsernas beskaffenhet	Lähtöpaikkaan takaisin tulleita — Till avsändningsorten återkomna										Ulkomaille palautettuja Till utlandet åter- sända
	Kotimaasta — Från hemlandet					Ulkomailta — Från utlandet					
	Yhteensä Summa	Perillesaatettuja Tillställda		Perillesaamattomia Obeställbara		Yhteensä Summa	Perillesaatettuja Tillställda		Perillesaamattomia Obeställbara		
		Kpl St	%	Kpl St	%		Kpl St	%	Kpl St	%	
Kirjeitä ilman arvonilmoitusta — Brev utan angivet värde	131 629	90 928	69.1	40 701	30.9	16 146	14 040	87.0	2 106	13.0	7 046
Arvokirjeitä — Brev med angivet värde ..	169	143	84.6	26	15.4	—	—	—	—	—	—
Postiosoituksia — Postanvisningar	2 418	2 379	98.4	39	1.6	—	—	—	—	—	—
Postikortteja — Postkort	20 631	14 105	68.4	6 526	31.6	3 835	2 769	72.2	1 066	27.8	1 092
Painotuotteita — Tryckalster	150 526	145 261	96.5	5 265	3.5	2 340	2 262	96.7	78	3.3	1 118
Asiakirjoja, tavaranäytteitä ja pikkupaketteja — Handlingar, varuprov och småpaket	5 564	5 109	91.8	455	8.2	156	156	100.0	—	—	39
Paketteja — Paket	36 153	34 723	96.0	1 430	4.0	143	143	100.0	—	—	39
Yhteensä — Summa	347 090	292 648	84.3	54 442	15.7	22 620	19 370	85.6	3 250	14.4	9 347
V. 1950 År	420 951	373 644	88.8	47 307	11.2	21 153	17 032	80.5	4 121	19.5	9 594

B

Lähetysten laatu Försändelsernas beskaffenhet	Kotimaisia — Inrikes			Ulkomaille lähetettyjä Till utlandet avsända			Ulkomailta tulleita Från utlandet anlända		
	Koko lukumäärä postissa kuljetettuja Totalantalet postbefordrade	Jäljelle jääneitä perillesaamattomia Kvarblivna obeställbara		Koko lukumäärä postissa kuljetettuja Totalantalet postbefordrade	Jäljelle jääneitä perillesaamattomia Kvarblivna obeställbara		Koko lukumäärä postissa kuljetettuja Totalantalet postbefordrade	Jäljelle jääneitä perillesaamattomia Kvarblivna obeställbara	
		Kpl St	%		Kpl St	%		Kpl St	%
Kirjeitä ilman arvonilmoitusta — Brev utan angivet värde	72 363 182	40 701	0.06	5 376 700	2 106	0.04	7 728 700	7 046	0.09
Arvokirjeitä — Brev med angivet värde ..	38 277	26	0.07	265	—	—	3 165	—	—
Postiosoituksia — Postanvisningar	3 090 802	39	0.00	—	—	—	2 334	13	0.56
Postikortteja — Postkort	10 827 793	6 526	0.06	666 100	1 066	0.16	2 308 900	1 092	0.05
Painotuotteita — Tryckalster	32 210 700	5 265	0.02	2 823 300	78	0.00	8 506 000	1 118	0.01
Asiakirjoja, tavaranäytteitä ja pikkupaketteja — Handlingar, varuprov och småpaket	3 537 635	455	0.01	46 800	—	—	240 900	39	0.02
Paketteja — Paket	7 393 374	1 430	0.02	178 469	—	—	381 224	39	0.01
Yhteensä — Summa	129 461 763	54 442	0.04	9 091 634	3 250	0.04	19 171 223	9 347	0.04
V. 1950 År	118 414 847	47 307	0.04	9 144 390	4 121	0.04	16 093 580	9 594	0.06

Taulukko 20.

Tablå 20.

Rahanperimisliikenne vuosina 1951 ja 1950. — Inkasseringsrörelsen åren 1951 och 1950.

	Lunastettuja ja lähettäjälle tilitettyjä perimisasiakirjoja Inlösta och till avsändaren redovisade inkasseringshandlingar			Lähettäjälle lunastamattomina palautettuja perimisasiakirjoja Såsom oinlösta till avsändaren återsända inkasseringshandlingar			Yhteensä Summa		
	Luku Antal	Määrä — Belopp		Luku Antal	Määrä — Belopp		Luku Antal	Määrä — Belopp	
		mk	p		mk	p		mk	p
V. 1951 År									
Kotimaisia — Inrikes	—	—	—	—	—	—	—	—	—
Ulkomailta — Från utlandet	—	—	—	—	—	—	—	—	—
Yhteensä — Summa	—	—	—	—	—	—	—	—	—
V. 1950 År									
Kotimaisia — Inrikes	1	20 000	—	3	100 000	—	4	120 000	—
Ulkomailta — Från utlandet	—	—	—	—	—	—	—	—	—
Yhteensä — Summa	1	20 000	—	3	100 000	—	4	120 000	—

Taulukko 21.

Tablå 21.

Yleiskatsaus lennätintoiimeen vuosina 1941—1951. — Översikt av telegrafverksamheten under åren 1941—1951.

Vuosi — År	Lennätinliikenteen pituus — Telegraförbindelseans längd Km	Maksunalaisia sähkösanomia — Taxerade telegram						Lennätinmaksut Telegrafavgifter		Lisäys (vähennys) — edullisuus (vähennys) — %ssa Ökning (minskning) — från föregående år i %
		Lähetettyjä kotimaisia Avsända inhemska	Ulkomaisia — Utländska			Yhteensä Summa	Lisäys (vähennys) — edullisuus (vähennys) — %ssa — Ökning (minskning) — från föregående år i %	mk	p	
			Suomesta Från Finland	Suomeen Till Finland	Suomen kautta Transito genom Finland					
1941	24 872	373 760	222 514	221 077	55 413	872 764	—7.7	25 781 030	16	35.9
1942	25 308	480 628	191 172	190 566	—	862 366	—1.1	24 991 562	—	— 3.1
1943	27 202	556 991	219 576	212 774	2	989 343	14.7	35 991 953	75	44.0
1944	25 940	737 519	181 826	164 256	269	1 083 870	9.6	34 028 014	75	— 5.5
1945	35 662	843 411	131 233	103 242	62	1 077 948	0.5	36 727 815	20	7.9
1946	40 213	913 533	260 788	211 486	5 489	1 391 296	29.1	62 920 209	—	71.3
1947	41 583	845 181	315 900	269 513	40 799	1 471 393	5.8	123 986 603	95	97.1
1948	41 583	745 915	348 497	311 270	39 984	1 445 666	—1.7	161 140 525	95	29.9
1949	41 105	660 267	370 213	352 216	74 553	1 457 249	0.8	174 103 867	35	8.0
1950	45 609	651 944	396 946	382 209	89 405	1 520 504	4.3	216 965 884	50	24.6
1951	45 609	665 671	473 246	421 021	143 176	1 703 114	12.0	285 296 259	—	31.5

Taulukko 22.

Tablă 22.

Puhelinliikenne Suomen ja ulkomaiden välillä vuosina 1951 ja 1950. — Telefontrafiken med utlandet åren 1951 och 1950.

Maa — Land	Minuutteja — Minuter					
	Meneviä Utgående		Tulevia Inkommande		Yhteensä Summa	
	1951	1950	1951	1950	1951	1950
Alankomaat — Nederländerna	17 964	13 847	25 173	21 156	43 137	35 003
Algeria — Algeriet	—	—	23	—	23	—
Amerikan Yhdysvallat — Amerikas Förenta Stater	2 019	1 467	1 493	1 714	3 512	3 181
Argentiina — Argentina	102	60	270	105	372	165
Australia — Australien	13	1	7	—	20	1
Belgia — Belgien	10 537	10 740	6 361	6 516	16 898	17 256
Brasilia — Brasilien	—	3	6	5	6	8
Bulgaria — Bulgarien	—	13	5	29	5	42
Chile	—	—	4	—	4	—
Egypti — Egypten	8	—	—	—	8	—
Espanja — Spanien	7	32	—	—	7	32
Etelä-Afrikan Valtiolitto — Sydafrikanska Statsförbundet	30	—	18	5	48	5
Indonesia — Indonesien	5	—	6	—	11	—
Intia — Indien	—	—	9	3	9	3
Irlanti — Irland	67	35	5	8	72	43
Islanti — Island	41	29	55	52	96	81
Iso-Britannia — Storbritannien	41 742	31 324	36 126	25 214	77 868	56 538
Israel	378	186	367	178	745	364
Italia — Italien	8 292	7 055	4 710	3 796	13 002	10 851
Itävalta — Österrike	784	1 326	376	601	1 160	1 927
Kreikka — Grekland	138	—	111	—	249	—
Jugoslavia — Jugoslavien	220	164	179	247	399	411
Kanada — Canada	76	19	82	106	158	125
Kuuba — Cuba	42	1	1	18	43	19
Luxemburg	508	203	90	92	598	295
Marokko — Marocko	—	—	15	7	15	7
Meksikko — Mexiko	—	—	—	4	—	4
Norja — Norge	43 744	39 876	42 107	34 812	85 851	74 688
Puola — Polen	7 186	5 718	10 429	6 183	17 615	11 901
Ranska — Frankrike	14 148	10 382	9 610	6 708	23 758	17 090
Romania — Rumänien	392	101	596	216	988	317
Ruotsi — Sverige	1 166 000	1 068 147	1 021 393	909 365	2 187 393	1 977 512
Saksa — Tyskland	30 046	15 915	26 050	14 410	56 096	30 325
Sosialististen Neuvostotasavaltojen Liitto — Socialistiska Råds- republikernas Förbund	33 222	43 775	29 041	27 574	62 263	71 349
Sveitsi — Schweiz	13 077	7 338	5 629	3 002	18 706	10 340
Tanger	—	—	—	4	—	4
Tanska — Danmark	104 096	98 644	104 887	97 415	208 933	196 059
Tshekkoslovakia — Tjeckoslovakien	4 016	4 315	7 119	4 644	11 135	8 959
Tunis — Tunisien	—	—	3	—	3	—
Unkari — Ungern	1 128	824	4 493	2 262	5 621	3 086
Uusi-Seelanti — Nya-Zeeland	—	—	10	—	10	—
Yhteensä — Summa	1 500 028	1 361 540	1 336 859	1 166 451	2 836 887	2 527 991

Taulukko 23.

Tabl 23.

Yleiskatsaus valtion puhelinverkon kehitykseen vuosina 1919—1951. — Översikt av statens telefontät under åren 1919—1951.

Vuosi År	Paikallisverkot — Lokalnätet						Kaukoverkko — Fjärrnätet										
	Paikallisverkkoja Lokalnät	Tilaaajojen pituus Abonnementlängd km	Keskuksiin liitetty Till centraler anslutna				Pöytäsoittimet Stolplinjor km	Käpöleitä ¹⁾ (Kaber ¹⁾) km	Kaukoysteyksien pituus — Fjärrledningarnas längd km							Yhteensä Summa	
			Puhelinlaitteita (= pakkoisten lukumäärä) Telefonabonnemter (= huvudappara- ternas antal)	Puhelinlaitteita Telefon- apparater	Puhelinlaitteita Telefon- apparater	Yhteensä Yl. ja al. Puhelinlaitteita Allmänna telefoner och samfällsätten			Kaksoisjohtoja Dubbelledningar		Yksinkert. johtoja Enkla järnled- ningar	Yksinkert. rauta- johtoja Enkla järnled- ningar	Kabeljohtoja Kabelledningar	Käpöleitä Käpöleitä	Käpöleitä Käpöleitä		Käpöleitä Käpöleitä
									Kupari Koppar	Rauta Järn							
1919	—	—	—	—	—	1 497	88	1 032	1 673	596	162	—	—	—	—	3 463	
1920	—	—	—	—	—	1 497	88	1 032	1 927	470	162	—	—	—	—	3 591	
1925	—	—	—	—	—	2 018	106	3 419	2 779	816	322	—	—	—	—	7 336	
1930	112	2 419	1 449	1 723	193	5 766	276	14 195	8 181	763	2 061	3 623	6 357	—	—	35 180	
1935	183	6 887	3 516	4 093	341	11 557	406	43 781	14 847	617	3 145	13 316	24 720	—	—	100 426	
1936	199	8 363	4 049	4 740	407	13 015	438	47 442	16 749	633	3 374	17 227	29 575	—	—	115 000	
1937	253	11 923	5 768	6 743	503	15 201	471	56 906	17 915	668	3 904	21 186	31 211	—	—	131 790	
1938	285	12 464	6 538	7 720	556	16 328	505	62 217	18 471	762	4 117	28 253	34 099	—	—	147 919	
1939	314	14 419	7 564	8 837	633	19 621	702	73 276	19 244	1 045	4 218	32 341	38 879	—	—	169 003	
1940	211	8 454	4 618	5 475	509	19 200	1 105	72 770	18 773	1 115	9 262	48 382	36 534	—	—	186 836	
1941	220	8 532	6 049	7 001	523	19 196	1 206	73 806	18 940	1 115	9 262	54 880	37 294	—	—	195 297	
1942	292	10 298	9 371	10 728	609	20 874	1 206	73 974	19 116	569	9 266	61 716	37 294	—	—	201 935	
1943	384	15 469	14 735	17 398	732	20 670	1 327	71 996	15 883	616	9 266	70 848	42 009	—	—	210 618	
1944	344	14 391	11 807	14 246	971	17 894	1 483	67 615	17 864	602	3 306	62 230	42 926	—	—	194 543	
1945	407	29 456	17 429	20 695	538	21 307	1 623	73 801	22 109	348	3 696	72 235	46 177	—	—	218 366	
1946	431	39 663	21 895	25 517	804	22 019	1 772	75 014	24 141	348	3 383	74 292	47 367	—	—	224 545	
1947	469	38 614	24 575	28 984	848	22 104	2 124	76 203	25 527	414	3 529	78 756	47 963	—	—	232 392	
1948	519	41 217	27 040	34 604	862	22 575	2 043	76 881	26 740	424	3 971	80 823	48 150	—	—	236 989	
1949	556	43 884	29 373	38 278	1 124	23 068	2 140	77 388	27 820	421	4 059	95 974	48 134	—	—	253 796	
1950	588	48 546	32 303	42 695	1 186	23 324	2 327	78 263	28 285	387	4 227	103 614	47 501	—	—	262 277	
1951	631	52 151	35 463	46 919	1 292	23 884	2 454	79 004	29 510	379	4 247	105 114	48 519	—	—	266 773	

Taulukko 24.

Tabl 24.

Yleiskatsaus valtion puhelinliikenteen kehitykseen vuosina 1919—1951. — Översikt av statens telefontrafik under åren 1919—1951.

Vuosi År	Kaukoliikenne — Fjärrtrafiken																							
	Menevät kotimaiset puhelut tuhansissa 3-minuutin jaksoissa Utgående inhemska samtal i tusental 3-minuters perioder												Ulkomaiset puhelut tuhan- sissa minuuteissa Utländska samtal i tusental minuter											
	Hätä- Nöd-	Hätä- Nöd-	Salama- Blixt-	Draudr. tjänste-	Klir. virka-	Tilau- s-	Abon- neman-	Tilau- s-	Aika- Tids-	Erit. kth.- Extra draudr.-	Pika- li-	Tjänste- Tjänste-	Virka- Virka-	Tavallista- Vanliga-	Lehti- Press-	Maksut- virka- Averis- tjänste-	Yhteensä Summa	Utgående	Menevät Utgående	Inkommande	Tulevia Transito	Kautakulku Transito	Yhteensä Summa	Lokalsam- tal (i tusental)
1919	—	—	—	—	—	—	—	—	—	40	0.9	41	1.9	0.4	84	²⁾ 21	²⁾ 18	—	—	—	—	²⁾ 39	—	
1920	—	—	—	—	—	—	—	—	—	64	2.0	89	2.5	0.6	158	27	28	—	—	—	—	55	—	
1925	—	—	—	—	—	—	—	—	—	267	8.6	626	12	4.0	1 113	46	41	—	—	—	—	87	—	
1930	—	—	—	—	31	198	275	511	293	3 171	48	28	4 555	455	470	14	939	—	—	—	—	2 086	—	
1935	—	—	—	—	78	361	805	2 039	572	10 626	127	59	14 667	412	464	56	932	—	—	—	—	5 063	—	
1936	1.3	—	—	5.7	112	377	1 014	2 651	591	14 535	169	81	19 537	458	477	48	983	—	—	—	—	5 830	—	
1937	4.8	—	—	7.8	134	412	1 326	3 499	675	17 505	177	104	23 845	514	543	49	1 106	—	—	—	—	8 306	—	
1938	2.3	—	—	9.0	133	388	1 391	3 920	762	20 612	200	125	27 542	558	593	43	1 194	—	—	—	—	9 415	—	
1939	42	—	—	92	131	433	1 843	4 728	1 506	21 474	217	149	30 615	672	779	66	1 517	—	—	—	—	10 892	—	
1940	87	—	—	614	105	131	—	6 873	2 706	15 607	167	153	26 443	752	730	41	1 523	—	—	—	—	6 650	—	
1941	107	—	—	1 093	103	301	—	7 035	2 881	18 474	222	151	30 367	529	586	16	1 131	—	—	—	—	8 710	—	
1942	95	—	—	1 926	69	8.0	—	9 897	2 994	19 036	202	152	34 379	559	452	—	1 011	—	—	—	—	13 494	—	
1943	95	—	—	2 129	53	3.5	—	49	11 744	3 033	21 604	257	212	39 180	584	429	—	1 013	—	—	—	21 218	—	
1944	151	—	—	3 221	—	—	—	148	16 777	3 548	17 872	205	309	42 231	1 019	498	—	1 517	—	—	—	17 002	—	
1945	3.3	—	—	793	70	—	—	482	16 399	2 718	22 410	273	443	43 591	1 197	555	0.1	1 752	—	—	—	25 098	—	
1946	2.6	—	—	168	196	—	—	3 140	14 935	2 433	27 440	330	525	49 170	1 233	759	12	2 004	—	—	—	31 529	—	
1947	2.2	19.0	—	113	209	—	—	4 322	12 502	1 908	27 942	450	526	47 993	1 218	874	17	2 109	—	—	—	35 388	—	
1948	1.9	16.0	—	78	204	—	—	4 362	11 015	1 530	29 511	525	501	47 744	1 338	952	18	2 308	—	—	—	43 773	—	
1949	³⁾ 5.8	12.0	—	50	255	69	—	4 129	10 700	1 356	32 620	613	483	50 293	1 325	1 065	23	2 413	—	—	—	45 486	—	
1950	³⁾ 12	12.0	—	36	269	109	—	4 508	11 808	1 313	35 231	676	526	54 500	1 361	1 166	24	2 551	—	—	—	46 172	—	
1951	³⁾ 10	11	—	36	294	142	—	5 226	12 608	1 285	37 775	668	563	58 618	1 500	1 337	29	2 866	—	—	—	51 032	—	

¹⁾ Vuosien 1919—1939 lukuun sisältyvät myös paikalliskaapelin pituudet. — Uppgifterna för åren 1919—1939 omfatta även lokalkablarnas längd.
²⁾ Vuosina 1919—1930 luvut osoittavat puhelujen lukumäärää. — Åren 1919—1930 utvisa siffrorna samtalsens antal.
³⁾ Lukuun sisältyvät myös voimapelut. — Uppgiften omfattar även kraftsamtal.

Taulukko 25.

Tablă 25.

Eräiden maiden lennätintilastoa vuonna 1949 ja puhelintilastoa vuonna 1950. — Några länders telegrafstatistik år 1949 och telefonstatistik år 1950.

Maa — Land	Lennätin — Telegraf				Puhelin — Telefon			
	Toimi- paikkoja Anstalter	Sähkösanomia — Telegram			Toimi- paikkoja Anstalter	Tilaa- jien lukumäärä Antal abonnerter	Keskusase- mien välisiä johtoja km Ledningar mellan cen- tralstatio- nerna i km	Puhelinko- noiden luku- määrä 100 asukasta kohti — Te- lefonappara- ter per 100 invånare
		Kotimaisia lähetettyjä Inhemiska avsända	Ulkomaisia Utländska					
		Lähetettyjä Avsända	Saapuneita Anlända					
Suomi — Finland	802	737 447	374 108	356 345	2 360	250 939	317 334	8.1
Alankomaat — Nederländerna	2 303	3 839 314	1 942 890	2 005 915	1 403	509 004	859 106	7.7
Belgia — Belgien	1 488	5 020 151	1 400 014	1 537 459	640	503 879	336 887	7.9
Bulgaria — Bulgarien	—	—	—	—	—	—	—	—
Espanja — Spanien	4 967	18 864 977	1 045 092	972 001	3 615	432 320	484 164	2.3
Irlannin vapaavaltio — Irländska fristaten	—	—	—	—	903	54 821	193 430	2.8
Islanti — Island	—	—	—	—	—	—	—	—
Iso-Britannia — Storbritannien	13 615	41 974 000	10 540 000	9 081 000	5 867	3 128 623	4 726 376	10.6
Italia — Italien	10 241	25 979 377	2 165 194	2 128 921	7 099	872 122	348 262	2.5
Jugoslavia — Jugoslavien	—	—	—	—	—	—	—	—
Kreikka — Grekland	2 322	4 142 930	435 601	558 747	455	65 231	42 259	1.1
Luxemburg	464	118 290	101 053	85 350	52	16 853	10 748	8.0
Norja — Norge	4 061	6 580 155	739 443	794 034	3 478	287 269	349 587	14.3
Portugali — Portugal	941	2 804 917	529 619	604 302	926	114 160	157 368	1.8
Puola — Polen	—	—	—	—	—	—	—	—
Ranska — Frankrike	39 780	17 781 724	3 210 429	3 692 331	29 316	1 441 667	3 764 648	5.9
Romania — Rumänien	—	—	—	—	—	—	—	—
Ruotsi — Sverige	4 184	5 127 711	1 265 138	1 300 483	7 298	1 305 845	1 944 636	22.6
Saksa — Tyskland ¹⁾	37 237	22 637 000	2 093 000	1 831 000	4 075	1 393 647	—	5.0
Sveitsi — Schweiz	4 019	817 850	1 818 007	1 951 563	934	574 510	831 750	19.1
Tanska — Danmark	1 198	1 888 000	1 054 000	1 138 000	1 761	577 252	455 317	16.9
Turkki — Turkiet	—	5 882 502	351 020	369 374	199	49 659	45 492	2.5
Unkari — Ungern	—	—	—	—	—	—	—	—

Taulukko 26.

Tablă 26.

Ilmailuviestiliikenne vuonna 1951. — Luftfartsförbindelsetrafiken år 1951.

(Helsingin ilmailuviestikeskus, Helsinki/Malmi, Joensuu, Jyväskylä, Kemi, Kuopio, Maarianhamina, Pori, Rovaniemi, Tampere, Turku ja Vaasa. — Luftfartsförbindelsecentralen i Helsingfors, Helsingfors/Malm, Joensuu, Jyväskylä, Kemi, Kuopio, Mariehamn, Björneborg, Rovaniemi, Tammerfors, Åbo och Vasa.)

	Radioteitse — Per radio			Lankateitse — Per tråd			Yhteensä — Summa			Radio- suunti- mista Radio- pejlingar
	Sanomaa Telegram	Sanaa Ord	Ryhmää Grupp	Sanomaa Telegram	Sanaa Ord	Ryhmää Grupp	Sanomaa Telegram	Sanaa Ord	Ryhmää Grupp	
Kiinteä liikenne: — Fast trafik:										
lähetetty — avsända .	11 585	178 465	—	119 595	2 676 248	—	131 180	2 854 713	—	—
vastaanotettu —	—	—	—	—	—	—	—	—	—	—
emottagna	15 173	225 337	—	105 902	2 183 597	—	121 075	2 408 934	—	—
Yhteensä — Summa	26 758	403 802	—	225 497	4 859 845	—	252 255	5 263 647	—	—
Meteorologinen liikenne:										
— Meteorologisk trafik:										
lähetetty — avsända	25 414	—	757 623	269 361	—	10 540 600	294 775	—	11 298 223	—
vastaanotettu —	—	—	—	—	—	—	—	—	—	—
emottagna	9 227	—	140 953	255 651	—	10 275 721	264 878	—	10 416 674	—
Yhteensä — Summa	34 641	—	898 576	525 012	—	20 816 321	559 653	—	21 714 897	—
Turvallisuussanomiat: — Säkerhetsmeddelan- den:										
lähetetty — avsända .	—	—	—	64 134	536 305	—	64 134	536 305	—	—
vastaanotettu —	—	—	—	—	—	—	—	—	—	—
emottagna	—	—	—	58 805	578 964	—	58 805	578 964	—	—
Yhteensä — Summa	—	—	—	122 939	1 115 269	—	122 939	1 115 269	—	—
Radiosuuntimisiikenne:										
— Radiopejlingstrafik:										
radiosuuntimisia — radiopejlingar	—	—	—	—	—	—	—	—	—	6 646
Kaikkiaan — Sammanlagt	61 399	403 802	898 576	873 448	5 975 114	20 816 321	934 847	6 378 916	21 714 897	6 646

¹⁾ Länsi-Saksa. — Väst-Tyskland.

Taulukko 27.

Tablá 27.

Yleisradiorahaston tulot ja menot vuonna 1951. — Rundradiofondens inkomster och utgifter år 1951.

	Tulo- ja meno- arvon mukaan Enligt statsförslaget	Tilinpäätöksen mukaan Enligt bokslut
<i>Tulot: — Inkomster:</i>		
Tulot radiokuunteluluvista — Inkomst av radiolicenser	670 500 000	700 659 901
	Yhteensä — Summa	700 659 901
<i>Menot: — Utgifter:</i>		
Radiokuuntelulupatoiminnan aiheuttamat palkat — Löner föranledda av radiolicensverksamheten	11 500 000	10 807 580
Sekalaiset menot — Diverse utgifter	1 500 000	1 763 985
Lupakonttorin huoneiston vuokra — Hyra för licenskontorets lokal	600 000	449 500
Suoranaiset perimiskustannukset — Direkta inkassering utgifter	600 000	222 548
Posti- ja lennätinlaitokselle tuleva korvaus kuuntelulupmaksujen kannosta — Post- och telegraf- verket tillkommande ersättning för uppbörd av licensavgifter	20 115 000	21 019 775
Kululaitosten ja yleisten töiden ministeriön käytettäväksi — Till ministeriets för kommuni- kationsväsendet och allmänna arbeten förfogande	500 000	405 563
Oy. Yleisradio Ab:lle yleisradiotoimintaa varten — Till Oy. Yleisradio Ab. för rundradioverksam- heten	561 185 000	665 990 950
Oy. Yleisradio Ab:lle kululaitosten ja yleisten töiden ministeriön erikoisluvalla — Till Oy. Yleis- radio Ab. på ministeriets för kommunikationsväsendet och allmänna arbeten särskilda tillstånd	74 500 000	—
	Yhteensä — Summa	700 659 901

Taulukko 28.

Tablá 28.

Radiokuunteluluvat vuosina 1926—1951. — Radiolicenser åren 1926—1951.

Vuosi — År	Kuuntelulupia Radiolicenser	Kuuntelulupia tuhatta asukasta kohti Radiolicenser per tusen invånare	Vuosi — År	Kuuntelulupia Radiolicenser	Kuuntelulupia tuhatta asukasta kohti Radiolicenser per tusen invånare
1926	11 651	3.1	1939	332 943	86.0
1927	36 953	10.5	1940	347 533	89.4
1928	73 836	20.6	1941	375 470	96.8
1929	95 742	26.7	1942	425 122	109.6
1930	106 559	29.5	1943	478 506	123.1
1931	116 850	31.9	1944	496 732	127.7
1932	119 930	32.4	1945	542 198	137.3
1933	121 020	32.5	1946	560 624	140.4
1934	129 123	34.5	1947	601 861	148.5
1935	144 737	38.5	1948	629 907	153.1
1936	176 723	46.7	1949	662 068	158.6
1937	230 903	60.7	1950	721 505	178.5
1938	293 896	76.6	1951	784 527	192.4

Taulukko 29.

Tablă 29.

Postisäästöpankin postisiirto- ja postisäästöliiketehtävät vuonna 1951. — Postsparbankens postigiro- och postsparrörelseöromål år 1951.

Lääni tai maakunta Län eller landskap	Postisiirtotehtävät — Postgiroöromål						Postisäästöliiketehtävät — Postsparrörelseöromål									
	Tilihepanot — Inbetalingar			Tullitotot Utbetalingar			Säästöpannot Insättningar			Säästöötötöt Uttagningar						
	Valtion siirtotilit Statens girokonto		Yksityisten siirtotilit Privata girokonton		Luku Antal		Määrä Belopp mk		Luku Antal		Määrä Belopp mk		Luku Antal		Määrä Belopp mk	
	Luku Antal	Määrä Belopp mk	Luku Antal	Määrä Belopp mk	Luku Antal	Määrä Belopp mk	Luku Antal	Määrä Belopp mk	Luku Antal	Määrä Belopp mk	Luku Antal	Määrä Belopp mk	Luku Antal	Määrä Belopp mk	Luku Antal	Määrä Belopp mk
Uudenmaan — Nylands	221 089	46 472 506 206	1 154 137	42 548 332 292	1 421 950	24 422 313 910	266 441	3 149 884 461	309 620	2 510 640 685	Turun ja Porin — Åbo och Björne-					
borgs	180 856	21 681 505 307	909 907	49 232 026 233	1 139 586	37 764 931 553	108 238	1 343 095 700	112 988	1 039 517 074	Ahvenanmaan — Åland					
	13 538	414 569 857	30 967	2 811 750 457	35 731	1 091 917 274	1 519	17 460 755	1 487	16 180 095	Hämeen — Tavastehus					
	186 918	14 846 797 262	977 762	42 976 103 747	1 141 586	36 941 705 896	152 809	1 852 493 552	157 836	1 404 376 899	Kymen — Kymmene					
	116 087	11 201 691 235	557 442	27 539 825 977	681 559	21 211 362 887	116 668	1 510 562 790	96 903	929 556 668	Mikkelin — St Michels					
	73 065	2 678 433 971	414 852	14 972 137 307	482 000	9 853 951 948	52 851	666 713 358	51 599	438 329 466	Kuopion — Kuopio					
	135 096	6 350 013 969	780 717	29 041 324 797	986 531	22 389 567 566	94 037	1 213 555 563	91 377	804 145 324	Vaasan — Vasa					
	204 422	14 404 166 555	1 013 006	50 999 595 831	1 152 435	29 650 441 139	81 608	1 006 390 594	86 051	749 449 940	Oulun — Uleåborgs					
	99 040	5 890 788 899	554 450	18 449 926 296	720 969	19 165 498 210	54 620	723 879 156	50 392	459 419 138	Lapin — Lapplands					
	50 109	3 768 021 025	300 843	14 911 098 593	339 670	10 313 812 623	39 317	530 769 726	33 753	330 772 552	Koko maassa yhteensä —					
Summa för hela landet	1 280 220	127 708 554 286	6 694 083	293 482 421 530	8 102 017	212 805 503 006	968 108	12 014 805 655	992 006	8 682 387 841	— » — V. 1950 År					
	1 281 502	88 031 274 801	5 553 181	208 482 627 062	7 267 957	170 155 860 414	833 676	8 043 670 259	1 048 462	7 243 849 372						

Ryhmät — Grupper	Vakinaisia Ordinarie		Yli-määräisiä Extra		Yhteensä Summa		Ryhmät — Grupper	Vakinaisia Ordinarie		Yli-määräisiä Extra		Yhteensä Summa	
	Miehiä Män	Naisia Kvinnor	Miehiä Män	Naisia Kvinnor	Miehiä Män	Naisia Kvinnor		Miehiä Män	Naisia Kvinnor	Miehiä Män	Naisia Kvinnor	Miehiä Män	Naisia Kvinnor
Posti- ja lennätinhallitus							Esittelijä — Föredragande .	1	—	—	—	1	—
Post- och telegrafstyrelsen							Linjatarkastajia — Linje-						
<i>Pääjohtaja — Generaldirektör</i>	1	—	—	—	1	—	inspektörer	11	1	9	—	20	1
Postiosasto — Postavdel-							Osastosihteeri — Avdel-		1	—	—	—	1
ningen							ningssekreterare	—	—	—	—	—	—
Johtaja — Direktör	1	—	—	—	1	—	Tilapäinen ensimmäinen						
Apulaisjohtaja — Biträ-							ekspeditööri — Tillfällig						
dande direktör	1	—	—	—	1	—	första expeditör	—	—	—	1	—	1
Osastosihteeri — Avdel-							Ekspeditööri — Ekspeditör		1	—	—	—	1
ningssekreterare	2	—	1	—	3	—	Ensimmäisiä teknikkoja —						
Ensimmäinen ekspeditööri							Första tekniker	5	—	6	—	11	—
— Första expeditör	—	—	1	—	1	—	Teknikko — Tekniker	—	—	1	—	1	—
Ekspeditöörinä — Expedi-							Ensimmäinen asentaja —						
törer	—	2	—	—	—	2	Första montör	—	—	1	—	1	—
Ensimmäisiä kirjureita —							Piirtäjä — Ritare	1	1	—	—	1	1
Första bokhållare	—	4	—	—	—	4	Ensimmäisiä kirjureita —		1	—	1	—	2
Kirjuri — Bokhållare	—	1	—	—	—	1	Första bokhållare	—	—	—	1	—	1
Tilapäinen kirjuri — Tillfäl-							Kirjanpitäjä — Bokförare	—	2	—	2	—	4
lig bokhållare	—	—	—	1	—	1	Kirjureita — Bokhållare . .	—	3	—	1	—	4
Kanslia-apulainen — Kansli-							Kanslia-apulaisia — Kansli-		2	—	—	—	2
biträde	—	1	—	—	—	1	biträden	—	—	—	—	—	—
<i>Postinkuljetuskonttori —</i>							Toimistoapulaisia — Expe-		2	—	1	—	3
<i>Postbefordringskontor</i>							ditionsbiträden	—	—	—	—	—	—
Apulaisjohtaja — Biträ-								41	14	24	6	65	20
dande direktör	1	—	—	—	1	—	Lennätinliikenneosasto —						
Esittelijöitä — Föredra-							Telegraftrafikavdelningen						
gande	1	—	1	—	2	—	Johtaja — Direktör	1	—	—	—	1	—
Postinkuljetusasiain esitte-							Apulaisjohtaja — Biträ-						
lijä — Föredragande för							dande direktör	1	—	—	—	1	—
postbefordringsärenden . .	1	—	—	—	1	—	Esittelijä — Föredragande	1	—	—	—	1	—
Liikennetarkastaja — Tra-							Tilapäinen esittelijä — Till-						
fikinspektör	1	—	—	—	1	—	fällig föredragande	—	—	1	—	1	—
Autoliikennetarkastaja —							Konttoripäällikkö — Kon-						
Automobiltrafikinspektör	1	—	—	—	1	—	torschef	—	—	1	—	1	—
Osastosihteeri — Avdel-							Liikennetarkastajia — Tra-						
ningssekreterare	1	—	—	—	1	—	fikinspektörer	4	—	—	—	4	—
Ensimmäisiä ekspeditöörinä							Tilapäinen ekspeditööri						
— Första expeditörer . .	1	1	—	—	1	1	Tillfällig expeditör	—	—	1	—	1	—
Ekspeditööri — Expeditör	—	—	1	—	—	1	Kontrollöörinä — Kontrollö-						
<i>Tiedustelukonttori — Rekl-</i>							rer	—	2	—	—	—	2
<i>mationskontoret</i>							Osastosihteeri — Avdel-						
Hoitaja — Föreståndare . .	1	—	—	—	1	—	ningssekreterare	1	—	—	—	1	—
Ekspeditööri — Expeditör	—	1	—	—	—	1	Ensimmäisiä kirjureita —						
Ensimmäinen kirjuri —							Första bokhållare	—	3	—	—	—	3
Första bokhållare	—	1	—	—	—	1	Kirjanpitäjä — Bokförare .	—	1	—	—	—	1
Kirjureita — Bokhållare . .	—	1	—	1	—	2	Kirjureita — Bokhållare . .	—	2	—	3	—	5
Kanslia-apulaisia — Kansli-							Toimistoapulainen — Expe-						
biträden	—	2	—	1	—	3	ditionsbiträde	—	—	—	1	—	1
Lennätinteknillinen osasto							<i>Radiohupakonttori —</i>						
— Telegraftekniska avdel-							<i>radiolicenskontoret</i>						
ningen							Kontrollööri — Kontrollör	—	—	—	1	—	1
Johtaja — Direktör	1	—	—	—	1	—	Ensimmäisiä kirjureita —						
Yli-insinöörejä — Över-							Första bokhållare	—	—	—	2	—	2
ingenjörer	4	—	—	—	4	—	Kirjanpitäjä — Bokförare .	—	—	—	3	—	3
Toimistoinsinöörejä —							Kirjureita — Bokhållare . .	—	—	—	7	—	7
Byråingenjörer	4	—	1	—	5	—	Kanslia-apulaisia — Kansli-						
Vanhempia insinöörejä —							biträden	—	—	—	9	—	9
Äldre ingenjörer	3	—	—	—	3	—	Toimistoapulaisia — Expe-						
Apulaisinsinöörejä — Biträ-							ditionsbiträden	—	—	—	11	—	11
dande ingenjörer	7	—	—	—	7	—		8	8	3	37	11	45
Vanhempia apulaisinsinöö-							Kansliaosasto — Kansli-						
rejä — Äldre biträdande							avdelningen						
ingenjörer	2	—	4	—	6	—	Johtaja — Direktör	1	—	—	—	1	—
Nuorempia insinöörejä —							Apulaisjohtaja — Biträ-						
Yngre ingenjörer	2	—	2	—	4	—	dande direktör	1	—	—	—	1	—
							Asiainvalvoja — Ombudsman	1	—	—	—	1	—
							Apulaisasiainvalvoja — Bi-						
							trädande ombudsmän . . .	2	—	—	—	2	—

Ryhmät — Grupper	Vakinaisia Ordinarie		Yli- määräisiä Extra		Yhteensä Summa		Ryhmät — Grupper	Vakinaisia Ordinarie		Yli- määräisiä Extra		Yhteensä Summa	
	Miehiä Män	Naisia Kvinnor	Miehiä Män	Naisia Kvinnor	Miehiä Män	Naisia Kvinnor		Miehiä Män	Naisia Kvinnor	Miehiä Män	Naisia Kvinnor	Miehiä Män	Naisia Kvinnor
Esittelijöitä— Föredragande Tilapäinen esittelijä — Till- fällig föredragande	2	—	—	—	2	—	Apulaiskassanhoitaja — Bi- trädande kassör	—	1	—	—	—	1
Tilapäinen liikennetarkas- taja — Tillfällig trafik- inspektör	—	—	1	—	1	—	Ensimmäisiä kirjureita — Första bokhållare	1	6	—	—	1	6
Osastosihteeriä — Avdel- ningssekreterare	—	—	1	—	1	—	Tilapäisiä ensimmäisiä kir- jureita — Tillfälliga första bokhållare	—	—	1	3	1	3
Rikostutkijoita— Detektiver Ekspediitöörejä — Expedi- törer	5	—	—	—	5	—	Kirjanpitäjä — Bokförare Kirjureita — Bokhållare ..	—	3	—	1	—	4
Kirjaaja — Registrator	3	—	2	—	5	—	Kanslia-apulaisia — Kansli- biträden	—	7	—	2	—	9
Ensimmäisiä kirjureita — Första bokhållare	—	2	—	—	—	2	Toimistoapulaisia — Expe- ditionsbiträden	—	18	—	3	—	21
Kirjanpitäjä — Bokförare .	—	1	—	—	—	1	Konttoriapulaisia — Kon- torsbiträden	—	1	1	13	1	14
Kirjureita — Bokhållare ...	—	2	—	—	—	2		—	—	—	5	—	5
Kanslia-apulaisia — Kansli- biträden	—	—	3	—	—	3		16	58	14	30	30	88
<i>Tilastokonttori — Statistiska kontoret</i>							Hankintaosasto — Upphandlingsavdelningen						
Tilastoitsija — Statistiker	1	—	—	—	1	—	Johtaja — Direktör	1	—	—	—	1	—
Ekspediitööri — Expeditor	—	—	—	1	—	1	Yli-insinööri — Överingen- jör	—	—	1	—	—	1
Ensimmäinen kirjuri — Första bokhållare	—	1	—	—	—	1	Toimistoinsinööriä — Byrå- ingenjörer	2	—	—	—	2	—
Kirjanpitäjä — Bokförare	—	1	—	—	—	1	Vanhempia insinööriä — Äldre ingenjörer	—	—	1	—	—	1
Kanslia-apulaisia — Kansli- biträden	—	—	—	3	—	3	Konttoripäällikkö — Kon- torschef	1	—	—	—	—	1
	16	13	5	7	21	20	Tilapäinen esittelijä — Till- fällig föredragande	—	—	1	—	—	1
Taloulosasto — Ekonomi- avdelningen							Liikennetarkastaja — Tra- fikinspektör	1	—	—	—	—	1
Johtaja — Direktör	1	—	—	—	1	—	Tilapäinen liikennetarkas- taja — Tillfällig trafik- inspektör	—	—	1	—	—	1
Ylikamreeri — Överkamrer	1	—	—	—	1	—	Osastosihteeri — Avdel- ningssekreterare	—	1	—	—	—	1
Konttoripäällikkö — Kon- torschef	1	—	—	—	1	—	Ensimmäisiä teknikkoja — Första tekniker	3	—	1	—	—	4
Postitarkastaja — Postin- spektör	—	—	1	—	—	1	Teknikkoja — Tekniker ...	—	—	2	—	—	2
Kamreeri — Kamrer	1	—	—	—	1	—	Tilapäinen ensimmäinen ekspeditööri — Tillfällig första expeditör	—	—	—	1	—	1
Liikennetarkastaja — Tra- fikinspektörer	1	—	2	—	3	—	Ekspediitöörejä — Expedi- törer	1	2	—	—	1	2
Tilapäinen liikennetarkas- taja — Tillfällig trafik- inspektör	—	—	1	—	—	1	Ensimmäisiä kirjureita — Första bokhållare	—	3	—	3	—	6
Linjatarkastaja — Linje- inspektör	—	—	1	—	—	1	Kirjanpitäjä — Bokförare	1	1	—	—	—	1
Apukamreeri — Biträdande kamrer	1	—	—	—	—	1	Kirjureita — Bokhållare ..	—	5	—	—	—	5
Osastosihteeri — Avdelnings- sekreterare	1	—	—	—	—	1	Kanslia-apulaisia — Kansli- biträden	—	4	—	3	—	7
Ylirevisori — Överrevisor	1	—	—	—	—	1	Toimistoapulaisia — Expe- ditionsbiträden	—	2	—	1	—	3
Ensimmäinen revisori — Första revisor	—	—	—	1	—	1		10	18	7	8	17	26
Revisoreja — Revisorer ...	4	6	1	—	5	6	Ulkomaanosasto Utrikesavdelningen						
Tilapäisiä revisoreja — Till- fälliga revisorer	—	—	2	—	—	2	Johtaja — Direktör	1	—	—	—	—	1
Kontrollööri — Kontrollör	1	—	—	—	—	1	Esittelijä — Föredragande	1	—	—	—	—	1
Ensimmäisiä ekspeditöörejä — Första expeditörer ...	—	1	1	—	—	1	Liikennetarkastaja — Tra- fikinspektörer	—	1	1	—	—	1
Tilapäinen ensimmäinen ekspeditööri — Tillfällig första expeditör	—	—	—	1	—	—	Osastosihteeriä — Avdel- ningssekreterare	—	2	1	—	—	2
Ekspediitöörejä — Expedi- törer	1	3	—	—	—	3	Kontrollööri — Kontrollör	1	—	—	—	—	1
Tilapäisiä ekspeditöörejä — Tillfälliga expeditörer ...	—	—	2	—	—	2	Ensimmäinen ekspeditööri — Första expeditör ...	—	—	—	1	—	1
Tilapäinen ensimmäinen teknikko — Tillfällig första tekniker	—	—	1	—	—	1	Ekspediitöörejä — Expedi- törer	1	—	—	1	—	1
Apulaisrevisoreja — Biträ- dande revisorer	—	12	—	—	—	12	Ensimmäisiä kirjureita — Första bokhållare	—	2	—	1	—	3
Kassanhoitaja — Kassör ..	1	—	—	—	—	1	Kirjuri — Bokhållare	4	5	3	3	7	8

Ryhmät — Grupper	Vakinaisia Ordinarie		Yh-määräisiä Extra		Yhteensä Summa		Ryhmät — Grupper	Vakinaisia Ordinarie		Yh-määräisiä Extra		Yhteensä Summa	
	Miehiä Män	Naisia Kvinnor	Miehiä Män	Naisia Kvinnor	Miehiä Män	Naisia Kvinnor		Miehiä Män	Naisia Kvinnor	Miehiä Män	Naisia Kvinnor	Miehiä Män	Naisia Kvinnor
Järjestelyosasto — Organisationsavdelningen							Posti- ja lennätinhallituksen alainen linjahallinto — Post- och telegrafstyrelsens underordnad linjeförvaltning						
Johtaja — Direktör	1	—	—	—	1	—	Vanhempia insinöörejä — Äldre ingenjörer	2	—	—	—	2	—
Apulaistoinistopäällikkö — Biträdande byråchef ...	—	—	1	—	1	—	Varastonhoitaja — Förrädsförvaltare	1	—	—	—	1	—
Nuorempi insinööri — Yngre ingenjör	1	—	—	—	1	—	Apulaisvarastonhoitaja — Biträdande förrädsförvaltare	1	—	—	—	1	—
Tilapäinen toimistoinsinööri — Tillfällig byråingenjör	—	—	1	—	1	—	Varastomestareita — Förrädsrästmästare	—	—	17	—	17	—
Tilapäinen vanhempi apulaisinsinööri — Tillfällig äldre biträdande ingenjör	—	—	1	—	1	—	Tilapäisiä varastomestareita — Tillfälliga förrädsrästmästare	—	—	9	—	9	—
Esittelijä — Föredragande	—	—	1	—	1	—	Tilapäisiä vanhempia varastoesimiehiä — Tillfälliga äldre förrädsförmän .	—	—	2	—	2	—
Liikennetarkastajia — Trafikinspektörer	—	—	2	—	2	—	Tilapäinen varastoesimies — Tillfällig förrädsförmän ..	—	—	1	—	1	—
Tilapäinen liikennetarkastaja — Tillfällig trafikinspektör	—	—	1	—	1	—	Ensimmäinen tekniikko — Första tekniker	1	—	—	—	1	—
Vanhempi työntutkija — Äldre arbetsstudieman ..	—	—	1	—	1	—	Teknikkoja — Tekniker ...	—	—	5	—	5	—
Työntutkijoita — Arbetsstudieman	4	—	—	—	4	—	Tilapäinen ensimmäinen kirjuri — Tillfällig första bokhållare	—	—	—	1	—	1
Tilapäinen osastosihteeri — Tillfällig avdelningssekreterare	—	—	—	1	—	1	Kirjuri — Bokhållare	—	—	—	1	—	1
Ekspeditööri — Expeditor	—	—	1	—	1	—	Konemestareita — Maskinmästare	—	—	2	—	2	—
Tilapäisiä ekspeditöörejä — Tillfälliga expeditörer ...	—	—	2	—	2	—	Ensimmäisiä asentajia — Första montörer	—	—	2	—	2	—
Kirjureita — Bokhållare ..	—	1	—	1	—	2	Autonkuljettajia — Automobilförare	—	—	4	—	4	—
Kanslia-apulainen — Kansli-bitråde	—	1	—	—	—	1	Tilapäisiä autonkuljettajia — Tillfälliga automobil-förare	—	—	7	—	7	—
Virastoapulainen — Ämbetsverksbiträde	—	—	—	1	—	1	Varastoapulaisia — Förrädsbiträden	5	5	3	—	8	5
Tilapäinen apulainen — Tillfälligt biträde	6	2	11	4	17	6	Tilapäisiä varastoapulaisia — Tillfälliga förrädsbiträden	—	—	24	—	24	—
Kiinteistötoimisto — Fastighetsbyrån							Vahtimestareita — Vaktmästare	—	—	10	—	10	—
Toimistopäällikkö — Byråchef	—	—	1	—	1	—	Talonmiehiä — Gårdskarlar	—	—	2	—	2	—
Liikennetarkastajia — Trafikinspektörer	1	—	1	—	2	—	Siivoojia — Städerskor	—	—	28	—	28	—
Osastosihteeri — Avdelningssekreterare	—	—	1	—	1	—	Hissinkuljettajia ym. — Hissiförare m. m.	—	—	19	—	19	—
Tilapäinen osastosihteeri — Tillfällig avdelningssekreterare	—	—	—	1	—	1	Yhteensä — Summa	10	5	107	30	117	35
Tilapäinen ensimmäinen ekspeditööri — Tillfällig första expeditör	—	—	1	—	1	—	Piirikonttorit — Distriktskontoren						
Ekspeditööri — Expeditor	—	1	—	—	—	1	Postitarkastajia — Postinspektörer	8	—	—	—	8	—
Ensimmäisiä kirjureita — Första bokhållare	—	1	—	2	—	3	Liikennetarkastajia — Trafikinspektörer	—	—	7	—	7	—
Kirjuri — Bokhållare	—	1	—	—	—	1	Tilapäinen liikennetarkastaja — Tillfällig trafikinspektör	—	—	1	—	1	—
Tilapäinen kirjuri — Tillfälligt bokhållare	—	—	1	—	1	—	Ensimmäisiä ekspeditöörejä — Första expeditörer ...	8	—	3	—	11	—
Kanslia-apulaisia — Kansli-biträden	—	—	—	3	—	3	Tilapäinen ensimmäinen ekspeditööri — Tillfälligt första expeditör	—	—	1	—	1	—
Konttoriapulaisia — Kontorsbiträden	—	—	—	2	—	2	Ekspeditöörejä — Expeditorer	3	4	3	2	6	6
Kaikki osastot: — Samtliga avdelningar:							Ensimmäisiä kirjureita — Första bokhållare	3	12	3	2	6	14
virkamiehiä — tjänstemän	115	135	56	96	171	231	Kirjureita — Bokhållare ...	1	8	1	3	2	11
tilapäisiä virkamiehiä — tillfälliga tjänstemän	—	—	20	10	20	10							
vahtimestareita — vaktmästare	6	—	14	—	20	—							
siivoojia — städerskor	—	—	—	25	—	25							
Yhteensä — Summa	121	135	90	131	211	266							

Ryhmät — Grupper	Vakinaisia Ordinarie		Yli-määräisiä Extra		Yhteensä Summa		Ryhmät — Grupper	Vakinaisia Ordinarie		Yli-määräisiä Extra		Yhteensä Summa	
	Miehiä Män	Naisia Kvinnor	Miehiä Män	Naisia Kvinnor	Miehiä Män	Naisia Kvinnor		Miehiä Män	Naisia Kvinnor	Miehiä Män	Naisia Kvinnor	Miehiä Män	Naisia Kvinnor
Tilapäinen kirjuri — Tillfällig bokhållare	—	—	—	1	—	1	Huoltotoiminta — Vårdverksamheten	—	—	—	—	—	—
Toimistoapulaisia — Expeditionsbiträden	—	5	—	4	—	9	Huoltotarkastaja — Vårdinspektör	1	—	—	—	—	1
Postiljooni — Postiljon ...	1	—	—	—	1	—	Konttoripäällikkö — Kontorchef	—	—	1	—	—	1
Postiapulainen — Postbiträde	—	—	—	2	—	2	Osastosihteeri — Avdelningssekreterare	—	—	1	—	—	1
Apulaisvahtimestari — Biträdande vaktmästare ..	—	—	1	—	1	—	Sosiaalihuoltaja: — Socialvårdfunktionärer:	—	—	—	—	—	—
Tilapäinen siivooja — Tillfällig städerska	—	—	—	1	—	1	ekspeditööri — expeditör	—	—	1	—	—	1
	24	29	20	15	44	44	ensimmäinen kirjuri —	—	—	—	—	—	—
Piiri-insinööri — Distriktsingenjör	—	—	1	—	1	—	första bokhållare	—	—	—	1	—	1
Vanhempia apulaisinsinöörejä — Äldre biträdande ingenjörer	2	—	1	—	3	—	Urheiluhjaja: — Idrottsledare:	—	—	—	—	—	—
Apulaisinsinöörejä — Biträdande ingenjörer	2	—	—	—	2	—	liikennetarkastaja — trafikinspektör	—	—	1	—	—	1
Linjatarkastaja — Linjeinspektör	2	—	7	—	9	—	Kirjuri — Bokhållare	—	—	—	1	—	1
Ensimmäisiä teknikkoja — Första tekniker	28	—	8	—	36	—	Piirihuoltaja — Distriktsvårdfunktionärer	—	—	4	—	—	4
Tilapäisiä ensimmäisiä teknikkoja — Tillfälliga första tekniker	—	—	3	—	3	—	Tilapäinen lääkäri — Tillfällig läkare	—	—	1	—	—	1
Teknikkoja — Tekniker ...	25	—	16	—	41	—	Tilapäisiä terveystisaria — Tillfälliga hälsosystrar ..	—	—	—	2	—	2
Tilapäisiä teknikkoja — Tillfälliga tekniker	—	—	1	—	1	—	Yhteensä — Summa	1	—	9	4	10	4
Ensimmäisiä kirjureita — Första bokhållare	—	—	—	7	—	7	Ilmailuviestitoiminta — Luftfartsförbindelseverksamheten	—	—	—	—	—	—
Puhelinmestareita — Telefonmästare	55	—	—	—	55	—	<i>Ilmailuviestijaosto — Luftfartsförbindelsesektion</i>	—	—	—	—	—	—
Tilapäinen puhelinmestari — Tillfällig telefonmästare	—	—	1	—	1	—	Ilmailuviestitarkastaja — Luftfartsförbindelseinspektör	—	—	1	—	—	1
Kirjureita — Bokhållare ...	—	12	—	2	—	14	Insinööri — Ingenjör	—	—	1	—	—	1
Ensimmäisiä asentajia — Första montörer	27	—	5	—	32	—	Tilapäinen insinööri — Tillfällig ingenjör	—	—	1	—	—	1
Toisia asentajia — Andra montörer	42	—	10	—	52	—	Tilapäinen viestitekniikko — Tillfällig förbindelsestekniker	—	—	1	—	—	1
Kolmas asentaja — Tredje montör	—	—	1	—	1	—	Viestittäjä — Telegrafist ..	—	—	—	1	—	1
Tilapäisiä asentajia — Tillfälliga montörer	—	—	2	—	2	—	<i>Ilmailuviestikeskus — Luftfartsförbindelsecentral</i>	—	—	—	—	—	—
Vanhempi auton asentaja — Äldre automobilmontör ..	1	—	—	—	1	—	Ilmailuviestikeskuksen hoitaja — Föreståndare för luftfartsförbindelsecentral	—	—	1	—	—	1
Vanhempi autovarikon esimies — Äldre förman för automobildepå	1	—	—	—	1	—	Viestivälittäjä — Teleförmidlare	—	—	—	8	—	8
Autovarikon esimies — Förman för automobildepå ..	—	—	1	—	1	—	<i>Ilmailuviestiasemat — Luftfartsförbindelsestationer</i>	—	—	—	—	—	—
Työnjohtaja — Arbetsledare	—	—	1	—	1	—	Ilmailuviestiaseman hoitaja — Föreståndare för luftfartsförbindelsestation ..	—	—	3	—	—	3
Autonkuljettajien esimies — Förman för automobilförare	—	—	1	—	1	—	Viestijohtaja — Förbindelseledare	—	—	3	—	—	3
Autonkuljettajia — Automobilförare	24	—	20	—	44	—	Vanhempia viestipäivystäjiä — Äldre förbindelsedejourer	—	—	6	—	—	6
Tilapäisiä autonkuljettajia — Tillfälliga automobilförare	—	—	26	—	26	—	Nuorempia viestipäivystäjiä — Yngre förbindelsedejourer	—	—	6	—	—	6
Puhelinapulainen — Telefonbiträde	—	—	—	1	—	1	Viestittäjiä — Telegrafister	—	—	—	2	—	2
Toimistoapulaisia — Expeditionsbiträden	1	9	—	35	1	44	Viestivälittäjiä — Teleförmidlare	—	—	—	3	—	3
Tilapäisiä apulaisia ym. — Tillfälliga biträden m. m.	—	—	1	3	1	3	Tilapäisiä vanhempia viestipäivystäjiä — Tillfälliga äldre förbindelsedejourer	—	—	4	—	—	4
Tilapäisiä siivoojia — Tillfälliga städerskor	—	—	—	2	—	2							
Linjatyömiehiä — Linjearbetare	—	—	2	—	2	—							
Yhteensä — Summa	210	21	108	50	318	71							
	234	50	128	65	362	115							

Ryhmät — Grupper	Vakinaisia Ordinarie		Ylimääräisiä Extra		Yhteensä Summa		Ryhmät — Grupper	Vakinaisia Ordinarie		Ylimääräisiä Extra		Yhteensä Summa	
	Miehiä Män	Naisia Kvinnor	Miehiä Män	Naisia Kvinnor	Miehiä Män	Naisia Kvinnor		Miehiä Män	Naisia Kvinnor	Miehiä Män	Naisia Kvinnor	Miehiä Män	Naisia Kvinnor
Tilapäisiä nuorempia viestipäivystäjiä — Tillfälliga yngre förbindelsedejourer	—	—	7	—	7	—	Tilapäisiä kirjureita — Tillfälliga bokhållare	—	—	2	25	2	25
Tilapäisiä viestittäjiä — Tillfälliga telegrafister	—	—	—	6	—	6	Vanhempia autovarikon esimiehiä — Äldre förmän för automobildepå	2	—	—	—	2	—
Tilapäisiä viestiteknikkoja — Tillfälliga förbindelse tekniker	—	—	6	—	6	—	Autovarikon esimiehiä — Förmän för automobildepå	11	—	2	—	13	—
Tilapäisiä viestivälittäjiä — Tillfälliga teleförmedlare	—	—	—	15	—	15	Tilapäisiä autovarikon esimiehiä — Tillfälliga förmän för automobildepå	—	—	3	—	3	—
Yhteensä — Summa	—	—	40	35	40	35	Postikonttorin haaraosastonhoitajia — Föreståndare för postkontorsfilialer	—	—	22	61	22	61
Toimipaikat ja linjat — Anstalter och linjer							Postitoimistonhoitajia — Föreståndare för postexpeditioner	1	26	3	11	4	37
Postikonttorinhoitajia — Föreståndare för postkontor	6	—	—	—	6	—	Posti- ja lennätintuimistonhoitajia — Föreståndare för post- och telegrafexpeditioner	24	293	7	50	31	343
Posti- ja lennätinkonttorin hoitajia (joista 1 samalla hoiti postitarkastajan tointa) — Föreståndare för post- och telegrafkontor (1 av dessa därjämte postinspektör)	41	10	3	1	44	11	Puhelinvalvoja — Vaktföreståndare	—	27	—	13	—	40
Lennätinkonttorinhoitajia — Föreståndare för telegrafkontor	4	—	—	—	4	—	Ensimmäisiä puhelinvälittäjiä — Första telefonister .	—	279	—	4	—	283
Puhelinkonttorinhoitajia — Föreståndare för telefonkontor	1	—	—	—	1	—	Toisia puhelinvälittäjiä — Andra telefonister	—	401	—	10	—	411
Radioasemanhoitajia — Föreståndare för radiostationer	4	—	1	—	5	—	Kolmansia puhelinvälittäjiä — Tredje telefonister ...	—	491	—	18	—	509
Insinöörejä — Ingenjörer ..	2	—	—	—	2	—	Ylimääräisiä puhelinvälittäjiä — Extra telefonister	—	—	2	829	2	829
Linjatarkastajia — Linjeinspektörer	2	—	—	—	2	—	Puhelinapulaisia — Telefonbiträden	—	95	1	352	1	447
Konttorinhoitajan apulaisia — Kontorsföreståndarebiträden	4	—	1	—	5	—	Toimistoapulaisia — Expeditionsbiträden	7	142	47	535	54	677
Tilapäinen konttorinhoitajan apulainen — Tillfälligt kontorsföreståndarebiträde	—	—	1	—	1	—	Tilapäisiä toimistoapulaisia — Tillfälliga expeditionsbiträden	—	—	4	23	4	23
Ensimmäisiä ekspeditöörejä — Första expeditörer ..	38	6	10	2	48	8	Virastoapulainen — Ämbetsverksbiträde	—	—	—	1	—	1
Kontrollöörejä — Kontrollörer	29	—	—	—	29	—	Postiapulaisia — Postbiträden	—	—	104	599	104	599
Ekspeditöörejä — Expeditörer	154	136	6	3	160	139	a)	818	2 681	312	2 728	1 130	5 409
Tilapäisiä ekspeditöörejä — Tillfälliga expeditörer ..	—	—	1	1	1	1	Konemestareita — Maskinmästare	2	—	1	1	3	1
Ensimmäisiä teknikkoja — Första tekniker	35	—	7	—	42	—	Vahtimestareita — Vaktmästare	16	2	5	8	21	10
Tilapäisiä ensimmäisiä teknikkoja — Tillfälliga första tekniker	—	—	2	—	2	—	Tilapäisiä vahtimestareita — Tillfälliga vaktmästare	—	—	1	17	1	17
Teknikkoja — Tekniker ...	37	—	12	—	49	—	Ylipostiljooneja — Överpostiljoner	52	—	10	—	62	—
Puhelinmestareita — Telefonmästare	24	—	—	—	24	—	Ensimmäisiä postiljooneja — Första postiljoner ...	216	—	40	—	256	—
Ensimmäisiä kirjureita — Första bokhållare	166	321	19	23	185	344	Postiljooneja — Postiljoner	1 791	1) 11	902	128	2 693	139
Tilapäisiä ensimmäisiä kirjureita — Tillfälliga första bokhållare	—	—	2	3	2	3	Varapostiljooneja — Reservpostiljoner	—	—	115	18	115	18
Sähköttäjiä — Telegrafister	49	86	4	17	53	103	Tilapäisiä postiljooneja — Tillfälliga postiljoner ...	—	—	123	28	123	28
Ensimmäisiä asemapäivystäjiä — Första stationsdejourer	8	—	11	—	19	—	Postinkantajia — Postbärare	—	—	47	114	47	114
Toisia asemapäivystäjiä — Andra stationsdejourer ..	—	—	5	—	5	—	Tilapäisiä postinkantajia — Tillfälliga postbärare ...	—	—	117	140	117	140
Kirjureita — Bokhållare ..	169	368	30	147	199	515	Ensimmäisiä asentajia — Första montörer	9	—	11	—	20	—
							Toisia asentajia — Andra montörer	10	—	5	—	15	—
							Kolmansia asentajia — Tredje montörer	—	—	3	—	3	—
							Vanhempia autonasentajia — Äldre automobilmontörer	34	—	4	—	38	—

1) Sijaiset. — Vikarier.

Ryhmät — Grupper	Vakinaisia Ordinarie		Yli- määräisiä Extra		Yhteensä Summa		Ryhmät — Grupper	Vakinaisia Ordinarie		Yli- määräisiä Extra		Yhteensä Summa	
	Miehiä Män	Naisia Kvinnor	Miehiä Män	Naisia Kvinnor	Miehiä Män	Naisia Kvinnor		Miehiä Män	Naisia Kvinnor	Miehiä Män	Naisia Kvinnor	Miehiä Män	Naisia Kvinnor
Tilapäisiä vanhempia auton- asentajia — Tillfälliga äldre automobilmontörer	—	—	26	—	26	—	Postipysäkin hoitajia (jotka osittain samalla toimivat maalaiskirjeenkantajina) — Posthaltpunktsföre- ståndare (delvis tillika lantbrevbärare)	—	—	889	594	889	594
Autonasentajia — Automo- bilmontörer	10	—	4	—	14	—	Maalaiskirjeenkantajia ja postinkuljettajia — Lant- brevbärare och postförare	—	—	2 310	1 463	2 310	1 463
Tilapäisiä autonasentajia — Tillfälliga automobilmon- törer	—	—	3	—	3	—	Harjoittelijoita — Prakti- kanter	—	—	22	140	22	140
Autonkuljettajien esimiehiä — Förmän för automo- bilförare	8	—	2	—	10	—	Tilapäisiä apulaisia — Till- fälliga biträden	—	—	299	963	299	963
Tilapäisiä autonkuljettajain esimiehiä — Tillfälliga förmän för automobil- förare	—	—	2	—	2	—	Puhelupaikkojen hoitajia ym. — Föreståndare för samtalsställen m. m. ... d)	—	—	621	475	621	475
Autonkuljettajia — Auto- mobilmförare	175	—	114	—	289	—	Yhteensä — Summa	3 141	2 694	7 253	8 440	10 394	11 134
Tilapäisiä autonkuljettajia — Tillfälliga automobil- förare	—	—	100	—	100	—	Posti- ja lennätinhallitus — Post- och telegrafstyrelsen	121	135	90	131	211	266
Siivoojia — Städerskor ...	—	—	—	66	—	66	Posti- ja lennätinhallituksen alainen linjahallinto — Post- och telegrafstyrelsen underordnad linjeför- valtning	10	5	107	30	117	35
Talonmiehiä — Gårdskarlar b)	2 323	13	1 640	521	3 963	534	Piirikonttorit — Distrikts- kontoren	234	50	128	65	362	115
Asemapäälliköitä — Sta- tionsinspektörer	—	—	97	2	97	2	Huoltotoiminta — Vård- verksamheten	1	—	9	4	10	4
Asiapoikia — Asiatyttöjä — Telegrambud	—	—	78	141	78	141	Ilmailuviestitoiminta — Luftfartsförbindelseverk- samheten	—	—	40	35	40	35
Maaseutupuhelinasemain- hoitajia — Föreståndare för telefonstationer på landsorten	—	—	165	342	165	342	Toimipaikat ja linjat — Anstalter och linjer	3 141	2 694	7 253	8 440	10 394	11 134
Postiasemain I hoitajia — Föreståndare för poststa- tioner I	—	—	379	731	379	731	Koko henkilökunta — Hela personalen	3 507	2 884	7 627	8 705	11 134	11 589
Postiasemain II hoitajia — Föreståndare för poststa- tioner II	—	—	441	340	441	340							
c)	—	—	1 160	1 556	1 160	1 556							

Taulukko 31.

Tablá 31.

Henkilökunnan lisäys tai vähennys vuodesta 1950. — Personalens ökning eller minskning från år 1950.

Ryhmät — Grupper	Henkilökunta — Personal			
	1951	1950	Lisäys (vähennys —) v:sta 1950 Ökning (minskning —) från år 1950	
			Luku Antal	%
Posti- ja lennätinhallitus — Post- och telegrafstyrelsen	477	518	1) — 41	— 7.9
Posti- ja lennätinhallituksen alainen linjahallinto — Post- och telegrafstyrelsen underordnad linjeförvaltning	152	—	—	—
Piirikonttorit — Distriktskontoren	477	452	25	5.5
Huoltotoiminta — Vårdverksamheten	14	13	1	7.7
Ilmailuviestitoiminta — Luftfartsförbindelseverksamheten	75	20	55	275.0
Toimipaikat ja linjat: — Anstalter och linjer:				
a)	6 539	6 525	14	0.2
b)	4 497	4 191	306	7.3
c)	2 716	2 647	69	2.6
d)	7 776	8 058	— 282	— 3.5
Yhteensä — Summa	22 723	22 424	299	1.3

1) Oikeastaan oli lisäystä 4 (+8—4). Vähennys tässä aiheutuu siitä, että osa henkilökuntaa on siirretty posti- ja lennätinhallituksen alaiseen linjahallintoon. — I själva verket ökades personalen med 4 (+8—4). Minskningen försorsakas av att en del av personalen har överförs till den post- och telegrafstyrelsen underordnade linjeförvaltningen.

Taulukko 32.

Tablá 32.

Virkavapaudet vuonna 1951. — Tjänstledigheter år 1951.

Ikä — Alder	Miesvirkailijat Manliga tjänstemän		Naisvirkailijat — Kvinnliga tjänstemän												
			Naimisissa olevat, eronneet, lesket Giftna, skilda, änkor					Naimattomat — Ogiftna							
	Virka- tjänst- antals- antals- antals	Saira- späivien antals- antals- antals	Muiden lomapäivien antals- antals- antals	Lomapäiviä Lediga dagar		Virka- tjänst- antals- antals- antals	Saira- späivien antals- antals- antals	Muiden lomapäivien antals- antals- antals	Lomapäiviä Lediga dagar		Virka- tjänst- antals- antals- antals	Saira- späivien antals- antals- antals	Muiden lomapäivien antals- antals- antals	Lomapäiviä Lediga dagar	
				Yhteensä Summa	Keskimäärin henkilöä kohhti Medeltal per person				Yhteensä Summa	Keskimäärin henkilöä kohhti Medeltal per person				Yhteensä Summa	Keskimäärin henkilöä kohhti Medeltal per person
alle 30 v. — under 30 år	2 103	11 997	6 283	18 280	8.7	1 267	20 315	15 302	35 617	28.1	1 880	10 585	7 669	18 254	59.7
30—50 v. — 30—50 år	2 288	14 823	4 408	19 231	8.4	1 250	16 282	4 194	20 476	16.4	862	6 815	2 785	9 600	11.1
yli 50 v. — över 50 år	880	8 514	239	8 753	9.9	386	5 766	376	6 142	15.9	419	5 260	303	5 563	13.3
Yhteensä — Summa	5 271	35 334	10 930	46 264	8.8	2 903	42 363	19 872	62 235	21.4	3 161	22 660	10 757	33 417	10.6



Taulukko 33.

Tulot ja menot vuonna 1951. —

Tulot — Inkomster											
6 os. IV. Mom	Laskelmien mukaan — Enligt verkställd fördelning						Tilinpäätöksen mukaan Enligt bokslutet				
	Postiliikenne Posttrafiken		Lennätinliikenne Telegraftrafiken		Puhelinliikenne Telefontrafiken						
	mk	p	mk	p	mk	p	mk	p	mk	p	
<i>Postitulot — Postinkomster</i>											
1	postimaksumerkit ¹⁾ — frankeringar ¹⁾	2 325 037 983	25					2 325 037 983	25		
	lomakkeet — blanketter	1 994 306						1 994 306			
	välitysmaksut sanomalehdistä — förmedlingsavgifter för tidningar	8 059 642						8 059 642			
	kuljetusmaksut sanomalehdistä — befördringsavgifter för tidningar	356 265 891						356 265 891			
	postimaksut ulkomaisista postipaketeista, postiosoituksista ym. — befördringsavgifter för utrikes postpaket, postanvisningar m. m.	38 931 049						38 931 049			
	erinäiset postimaksut — diverse postavgifter	3 271 349						3 271 349		2 733 560 220	25
2	tulot autoliikenteestä — inkomster av biltrafiken	514 191 150								514 191 150	
5	korvaukset posti- ja lennätinlaitoksen muille laitoksille suorittamista tehtävistä — ersättning för uppdrag, vilka post- och telegrafverket utför för andra inrättningar ..	981 236 322		19 509 887		8 472 200				1 009 218 409	
<i>Lennätintulot — Telegrafinkomster</i>											
3	maksut kotimaisista sähkösanomista — avgifter för telegram inom riket			100 687 163				100 687 163			
	maksut ulkomaille lähetetyistä sähkösanomista — avgifter för telegram till utlandet			171 390 897				171 390 897			
	maksut jälkeen- ja edelleenlähetetyistä sähkösanomista, virheelliset hinnoittelut ym. — avgifter för efter- och vidaresända telegram, feltaxeringar m. m.			6 673 109				6 673 109			
	maksut sähkösoittojen kirjaamisesta — avgifter för registrering av telegramadresser			3 813 226				3 813 226			
	valtion osuus korulomakemaksuista — statens andel av inkomsterna av lyxblanketter ..			2 731 864				2 731 864		285 296 259	
<i>Puhelintulot — Telefoninkomster</i>											
4	kotimaiset puhelut — samtal inom riket ...					1 858 954 030		1 858 954 030			
	ulkomaiset puhelut — utländska samtal					165 787 122		165 787 122			
	liittymis-, vuosi- ja vuokramaksut puhelin-koneista ym. — anslutningsavgifter, årsavgifter och hyror för telefonapparater m. m.					359 180 713		359 180 713		2 383 921 865	
6	sekalaiset tulot — diverse inkomster	741 540 598	62	1 582 650		4 981 620				748 104 868	62
Siirto — Transport											
		4 970 528 290	87	306 388 796		2 397 375 685				7 674 292 771	87

¹⁾ Tähän sisältyvät myös frankkeerausleimat — Häri ingå även frankostämpel.

Tabl 33.

Inkomster och utgifter år 1951.

Mom.		Menot — Utgifter									
		Laskelmien mukaan — Enligt verkställd fördelning						Tilinpäätöksen mukaan Enligt bokslutet			
		Postiliikenne Posttrafiken		Lennätinliikenne Telegraftrafiken		Puhelinliikenne Telefontrafiken					
		mk	p	mk	p	mk	p	mk	p	mk	p
		18 Pl. V luku Posti- ja lennätinhallitus 18 Ht. V kap. Post- och telegrafstyrelsen									
		<i>Henkilömenot — Personalutgifter</i>									
1		68 090 763		2 293 443		43 575 424		113 959 630			
2		44 054 752		1 382 904		26 275 180		71 712 836			
3		3 232 050		78 190		1 245 614		4 555 854		190 228 320	
		<i>Muut henkilömenot — Övriga personalutgifter</i>									
4		3 250 190		220 300		2 951 057		6 421 547			
5		5 921 825		219 000		1 611 800		7 752 625			
6		114 680						114 680			
7		2 960 920		909 541		368 121		4 238 582		18 527 434	
13											
		9 895 201		335 770		6 364 230		16 595 201			
		<i>Asiamenot — Sakutgifter</i>									
8		47 000						47 000			
9		2 538 542		50 239		954 543		3 543 324			
10		1 122 200		137 465		550 950		1 810 615			
11		8 719 367		670 350		5 166 926		14 556 643			
12		74 330		70 000		376 784		521 114			
14		6 468 878		230 000		3 727 298		10 426 176		47 500 073	
		18 Pl. VI luku Posti- ja lennätinlaitoksen linjahallinto ja hoitomenot 18 Ht. VI kap. Post- och telegrafverkets linjeförvaltning och skötsel									
		<i>Henkilömenot — Personalutgifter</i>									
1		1 250 888 814		128 439 540		542 621 299		1 921 949 653			
2											
3		1 517 135 119		76 500 084		527 360 677		2 120 995 880		4 251 578 369	
		<i>Muut henkilömenot — Övriga personalutgifter</i>									
4		112 341 040		10 149 860		45 482 340		167 973 240			
5		49 363 217		889 036		32 723 618		82 975 871			
6		100 095 107		5 100 000		31 430 000		136 625 107			
7		19 439 500		1 400 000		4 100 167		24 939 667			
8		3 798 463		119 377		1 233 982		5 151 822			
9		3 164 492		389 000		734 300		4 287 792			
10		174 416 838		17 330 400		75 070 210		266 817 448			
11		150 591 700		11 675 100		67 540 023		229 806 823			
12		4 342 150		254 280		2 372 225		6 968 655		925 546 425	
		3 687 705 460		267 391 145		1 478 284 016		5 433 380 621			

Tulot — Inkomster

6. os. IV. Mom.	Laskelmien mukaan — Enligt verkställd fördelning						Tilinpäätöksen mukaan Enligt bokslutet			
	Postiliikenne Posttrafiken		Lennätinliikenne Telegraftrafiken		Puhelinliikenne Telefontrafiken					
	mk	p	mk	p	mk	p	mk	p	mk	p
Siirto — Transport	4 970 528 290	87	306 388 796	—	2 397 375 685	—			7 674 292 771	87
Yhteensä — Summa	4 970 528 290	87	306 388 796	—	2 397 375 685	—			7 674 292 771	87

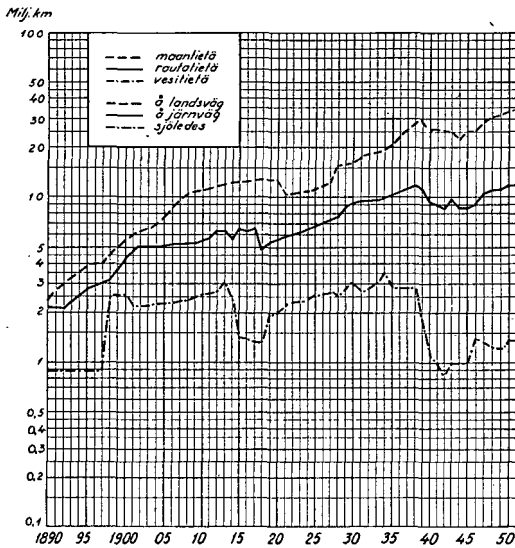
Menot — Utgifter												
N:o		Laskelmien mukaan — Enligt verkställd fördelning						Tilinpäätöksen mukaan Enligt bokslutet				
		Postiliikenne Posttrafiken		Lennätinliikenne Telegraftrafiken		Puhelinliikenne Telefontrafiken		mk		p		
		mk	p	mk	p	mk	p	mk	p	mk	p	
	Siirto — Transport	3 687 705 460		267 391 145		1 478 284 016					5 433 380 621	
	<i>Asiamenot — Sakutgifter</i>											
13	postinkuljetuskorvaukset — ersättning för postbefordran	119 842 947									119 842 947	
14	virka-autojen käyttö- ja kunnossapitokustannukset — drift- och underhållskostnader för tjänsteautomobiler	95 781 384		4 319 778		82 075 787					182 176 949	
15	matkustaja-autojen käyttö- ja kunnossapitokustannukset — drift- och underhållskostnader för passagerarautomobiler	394 645 554									394 645 554	
16	korvaukset laivayhtiölle ulkomaisen postin kuljetuksesta — ersättningar åt ångfartygsaktiebolag för utländsk postbefordran	13 974 861									13 974 861	
17	korvaukset lentopostin kuljetuksesta — ersättningar för postbefordran per flyg	31 709 252									31 709 252	
18	korvaukset postin ja postivaunujen kuljetuksesta valtionrautateillä — ersättning för postens och postvagnarnas befordran på statsjärnvägarna	186 025 830									186 025 830	
19	posti- ja lennätinkiinteistöjen ja huoneistojen kunnossapito ja hoito — underhåll och vård av post- och telegraaffastigheter och lokaler	45 049 901		1 138 244		18 733 217					64 921 362	
20	lennätin- ja puhelinjohtojen sekä lennätin- ja puhelinlaitteiden kunnossapito- ja käyttökustannukset — drift- och underhållskostnader av telegraf- och telefonledningar samt telegraf- och telefonanordningar			20 118 985		382 260 690					402 379 675	
21	radioasemien kunnossapito- ja käyttökustannukset — underhålls- och driftkostnader för radiostationer			21 954 248		5 844 236					27 798 484	
22	virkapuhelimet ja puhelintoimipaikkojen yhdyslinjat — tjänstetelefoner och telefonanstaltarnas förbindelselinjer	6 639 366		1 802 548		2 198 237					10 640 151	
23	paikallisjohtot — lokala ledningar					9 337 211					9 337 211	
24	tarve- ja kulutusaineet — materialier och förnödenheter	35 220 467		1 659 728		2 698 765					39 578 960	
25	kaluston hankinta ja kunnossapito — anskaffning och underhåll av inventarier	93 101 003		3 977 288		6 707 749					103 786 040	
26	vuokra, lämmitys, valaistus ja puhtaanapito — hyra, värme, lyse och renhållning	170 941 020		3 396 093		50 595 345					224 932 458	
27	postivaunujen kunnossapito — underhåll av postvagnar	25 522 482									25 522 482	
28	postimerkkien valmistus — tillverkning av frankotecken	11 623 344									11 623 344	
29	painatuskustannukset — tryckningskostnader	59 486 958		220 314		18 757 988					78 465 260	
30	vahingonkorvaukset — skadeersättningar	277 161									277 161	
31	kansainvälisistä sopimuksista aiheutuvat menot — kostnader föranledda av internationella konventioner	33 037 815		1 324 084		6 097					34 367 996	
32	arvaamattomiin tarpeisiin, ministeriön käytettäväksi — för oförutsedda behov, till ministeriets förfogande	199 997									199 997	
33	arvaamattomiin tarpeisiin, posti- ja lennätinhallituksen käytettäväksi — för oförutsedda behov, till post- och telegraaffastighetsstyrelsens förfogande	137 350		37 647		25 000					199 997	
34	kuoletukset ja tileistä poistot — amorteringar och avskrivningar	54 584 510 98		2 898 661		69 631 471					127 114 642 98	
35	viran tai toimen haltijain terveydenhoito — hälsovård för innehavare av tjänst eller befattning	1 333 164		98 500		568 082					1 999 746	
	Yhteensä — Summa	5 066 839 826 98		330 337 263		2 127 723 891					7 524 900 980 98	
	Ylijäämä (vajaus-) — Överskott (underskott-)	96 311 536 11		23 948 467		269 651 794					149 391 790 89	
	Yhteensä — Summa	4 970 528 290 87		306 388 796		2 397 375 685					7 674 292 771 87	

¹⁾ 6.5 % postikiinteistöihin, postivaunuihin ja moottoriajoneuvoihin sijoitetulle pääomalle, jonka kirjanpitoarvo ^{31/12} 1951 oli mk 1 462 972 693. — 6.5 % på det i postfastigheter, postvagnar och motorfordon placerade kapitalet, vars bokföringsvärde ^{31/12} 1951 var mk 1 462 972 693.

²⁾ —25.4 % lennätinkiinteistöihin ja laitteisiin, joihin sisältyvät myös radiolaitteet, sijoitetulle pääomalle, jonka kirjanpitoarvo ^{31/12} 1951 oli mk 94 159 512. — 25.4 % på det i telegraaffastigheter och anordningar, i vilka ingå även radioanordningar, placerade kapitalet, vars bokföringsvärde ^{31/12} 1951 var mk 94 159 512.

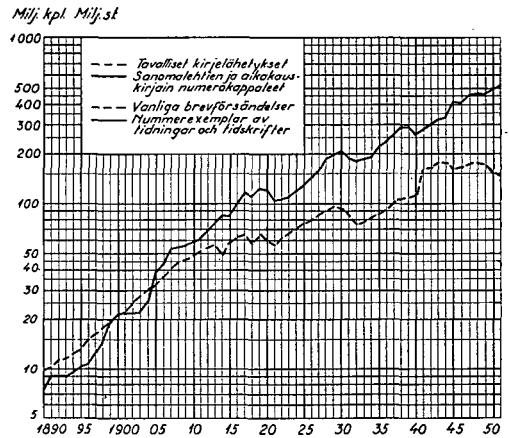
³⁾ 13.8 % puhelinikiinteistöihin ja laitteisiin sijoitetulle pääomalle, jonka kirjanpitoarvo ^{31/12} 1951 oli mk 1 967 317 397. — 13.8 % på det i telefonfastigheter och anordningar placerade kapitalet, vars bokföringsvärde ^{31/12} 1951 var mk 1 967 317 397.

Diagr. I. Postin maantietä, rautatietä ja vesitietä kulkemien kilometrien lukumäärät vuosina 1890—1951.
 Antal postförda kilometer på landsväg, järnväg och sjöledes åren 1890—1951.



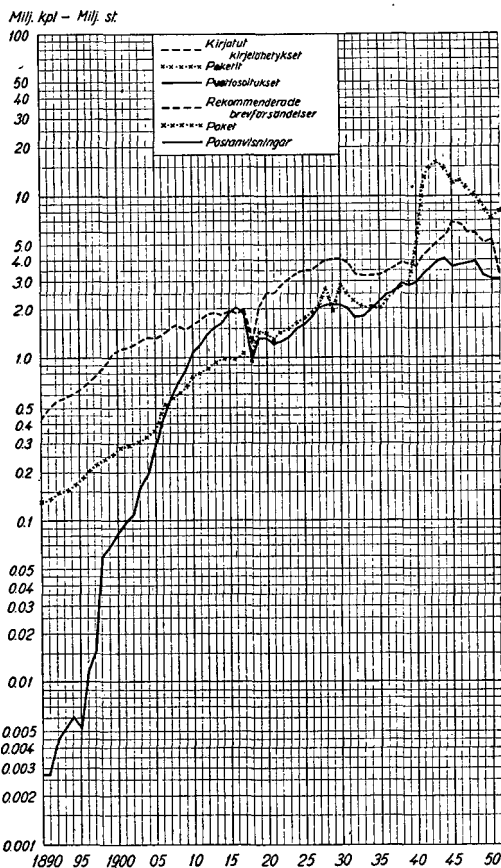
Diagr. II. Tavallisten kirjelähetysten (kirjeiden, postikorttien ja ristisiteiden) sekä tilattujen sanomalehtien ja aikakauskirjain numerokappaleiden lukumäärät vuosina 1890—1951.

Antal vanliga brevfrändelser (brev, postkort och korsband) ävensom nummerexemplar av prenumererade tidningar och tidskrifter åren 1890—1951.



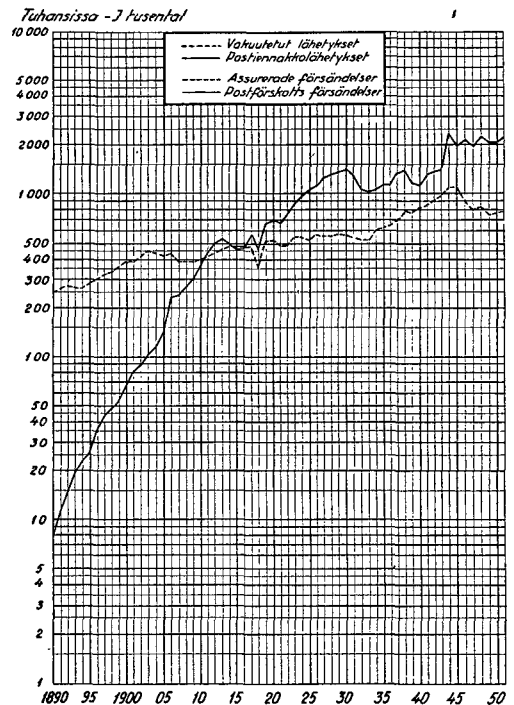
Diagr. III. Kirjattujen kirjelähetysten (kirjeiden, postikorttien ja ristisiteiden), pakettien ja postiosoitusten lukumäärät vuosina 1890—1951.

Antal rekommenderade brevfrändelser (brev, postkort och korsband), paket och postanvisningar åren 1890—1951.

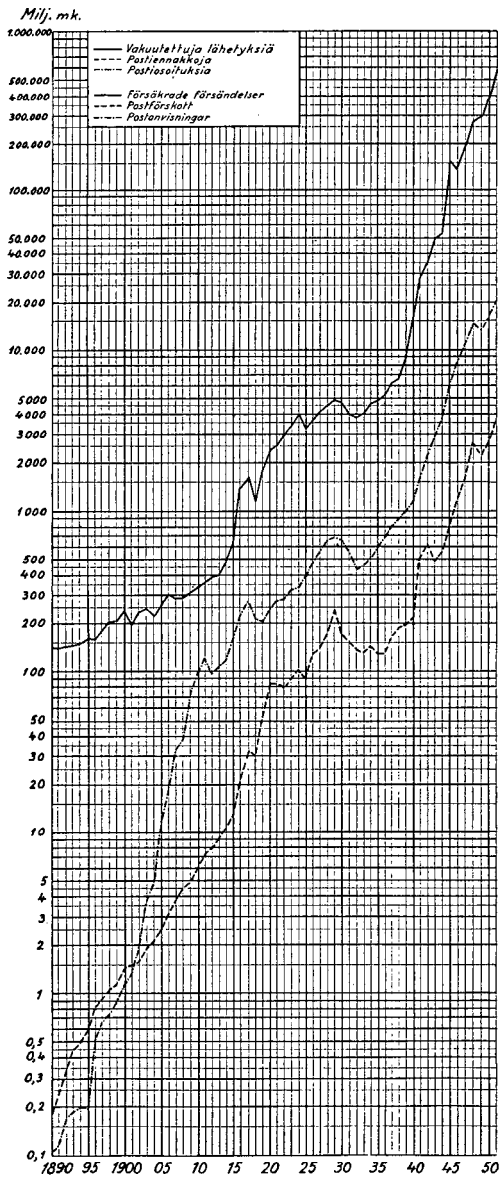


Diagr. IV. Vakuutettujen lähetysten sekä postiennakojen lukumäärät vuosina 1890—1951.

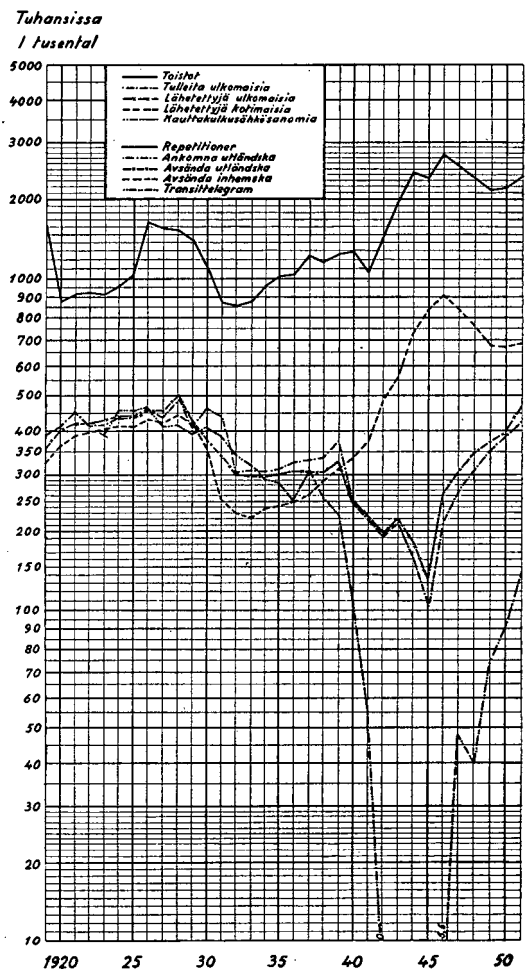
Antal assurerade frändelser och postförskott åren 1890—1951.



Diagr. V. Vakuutettujen lähetysten, postiennakkojen ja postiosoitusten arvomäärät vuosina 1890—1951.
Värdet av assurerade försändelser samt postförskottens och postanvisningarnas belopp åren 1890—1951.

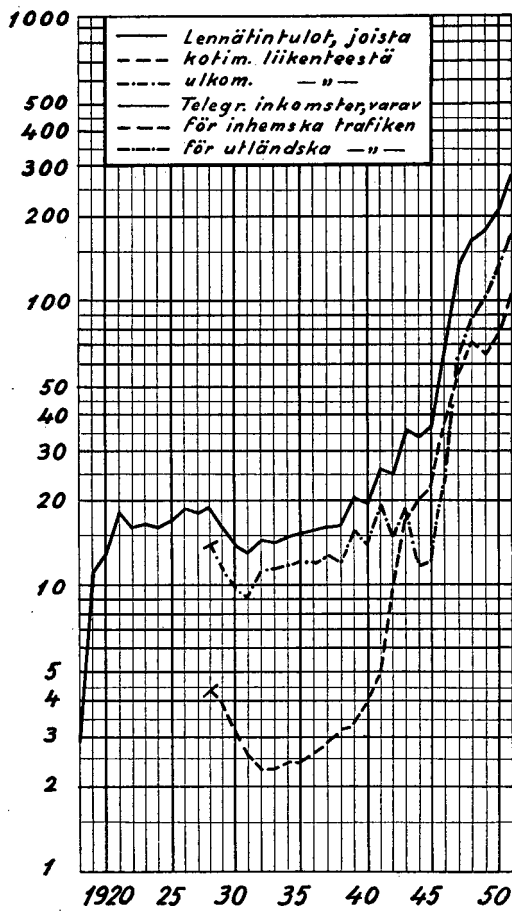


Diagr. VI. Sähkösanomaliikenne posti- ja lennätinlaitoksen lennätinverkolla vuosina 1919—1951.
Telegramtrafiken å post- och telegrafverkets telegrafnät åren 1919—1951.



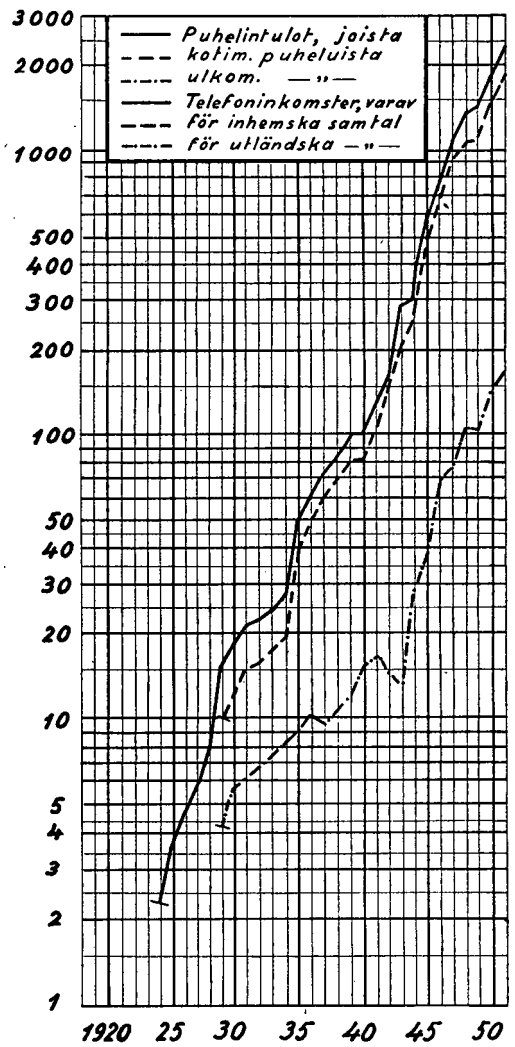
Diagr. VII. Lennätintulot vuosina 1918—1951.
Telegrafinkomsterna åren 1918—1951.

Milj. mk.

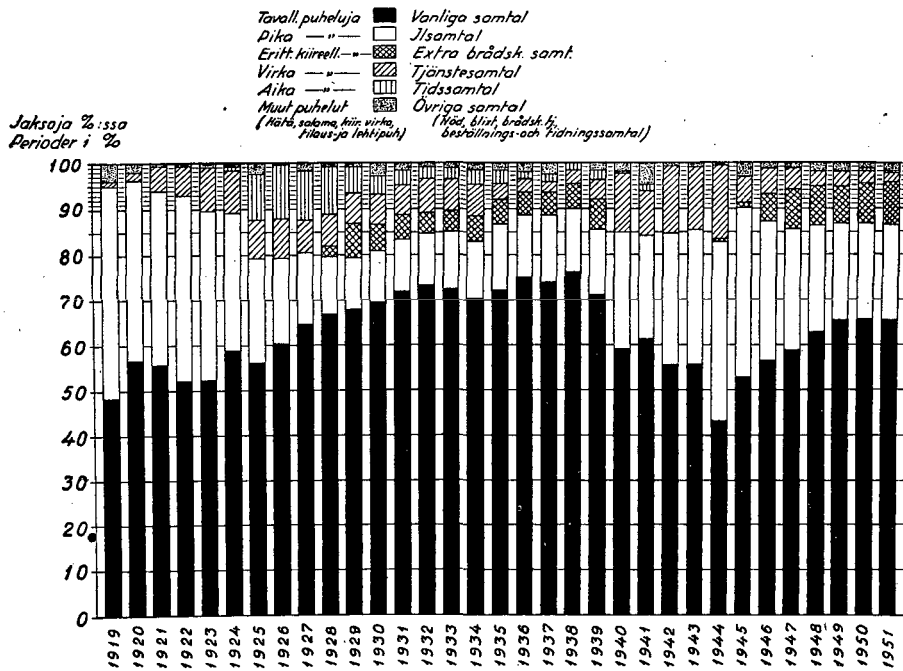
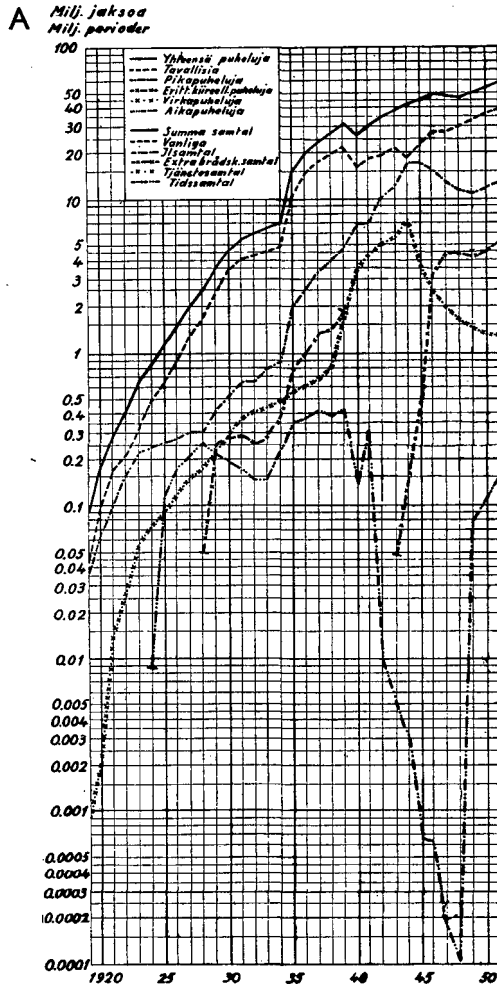


Diagr. VIII. Puhelintulot vuosina 1924—1951.
Telefoninkomsterna åren 1924—1951.

Milj. mk.

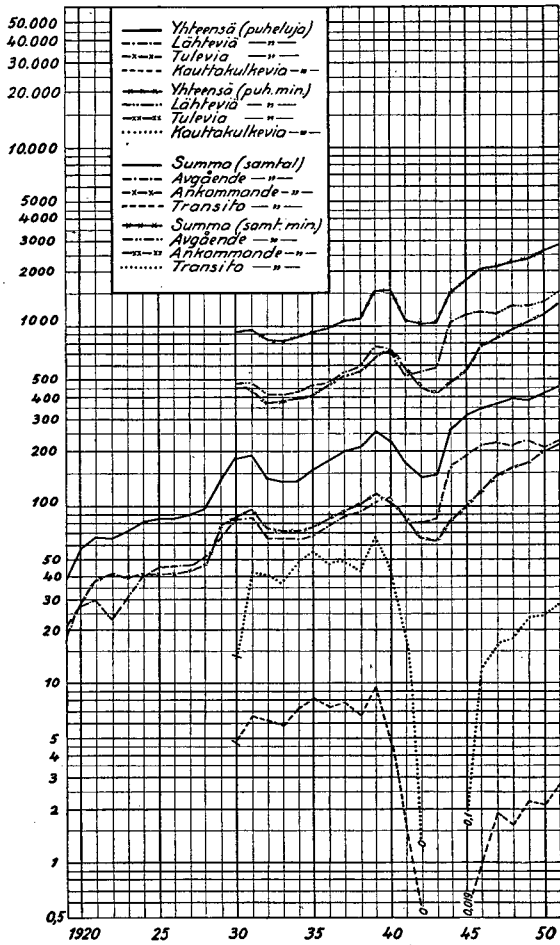


Diagr. IX. Puhelinliikenne vuosina 1919—1951.
Telefontrafiken åren 1919—1951.



Diagr. X. Ulkomainen puhelinliikenne: puheluja vuosina 1930—1951 ja puheluminuutteja vuosina 1919—1951.
 Utländska telefontrafiken: samtal åren 1930—1951 och samtal i minuter åren 1919—1951.

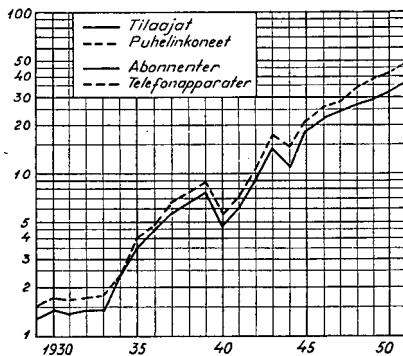
Tuhansissa
/ tusental



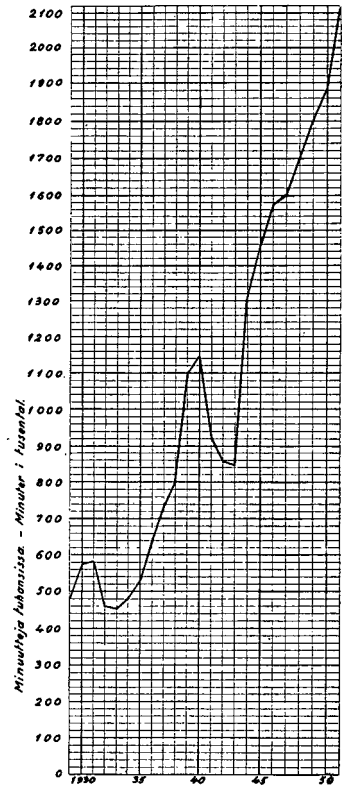
Diagr. XI. Posti- ja lennätinlaitoksen paikalliskeskuksiin liitettyjen tilaajien ja puhelinkoneiden lukumäärät vuosina 1929—1951.

Antal abonnenter och telefonapparater anslutna till post- och telegrafverkets lokalcentraler åren 1929—1951.

Tuhansissa - / tusental

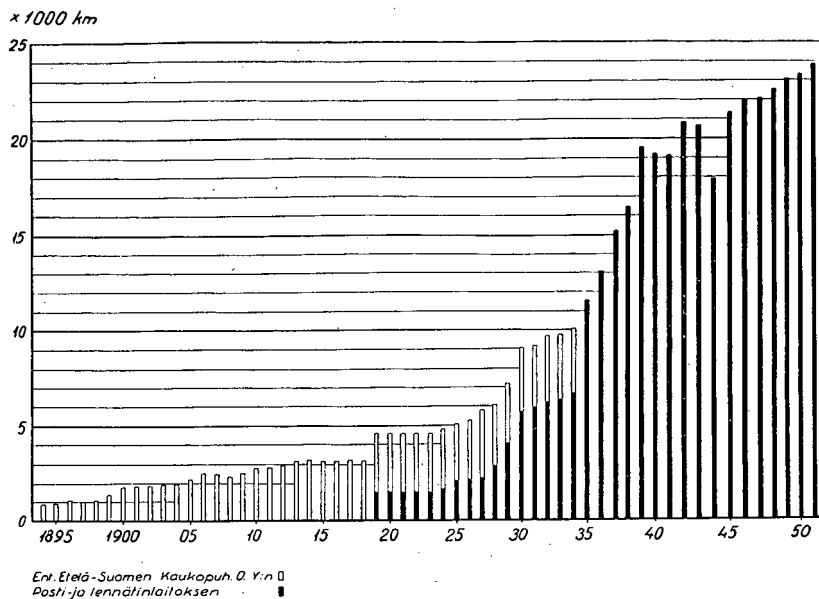


Diagr. XII. Suomen—Ruotsin puhelinkaapelin kuormitus vuosina 1929—1951.
 Belastningen på telefonkabeln Finland—Sverige åren 1929—1951.

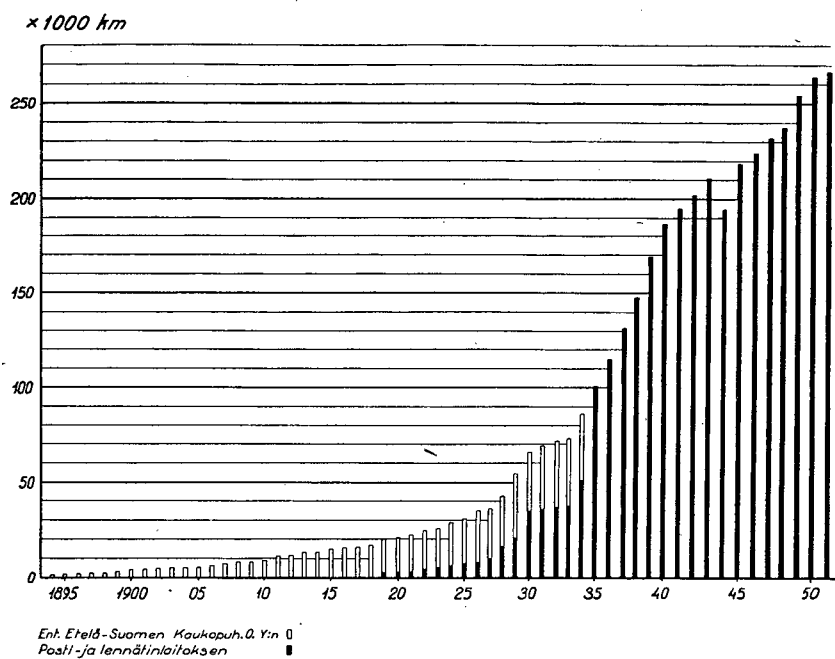


Diagr. XIII. Kaukopuhelinverkon kehitys vuosina 1894—1951.
Interurbananätets utveckling åren 1894—1951.

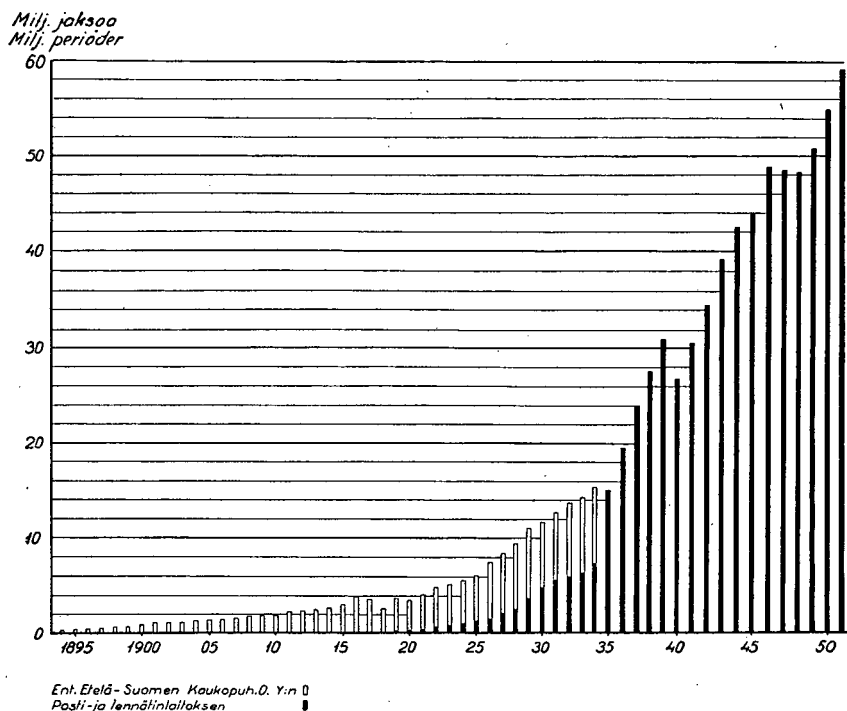
*A. Pylväslinjoiden pituus.
 Stolplinjernas längd.*



*B. Yhteyksien pituus.
 Förbindelsernas längd.*

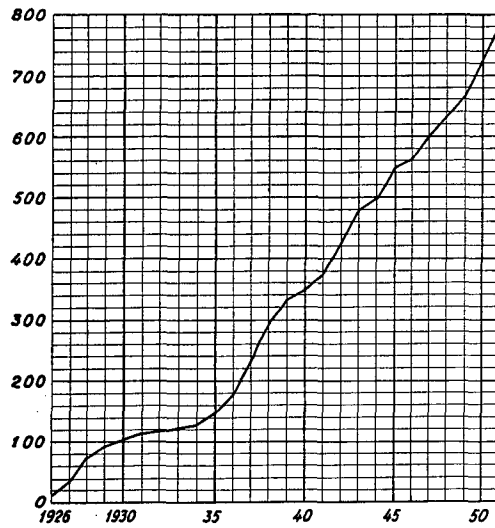


*C. Välitettyjen jaksojen luku.
 Antal förmedlade perioder.*

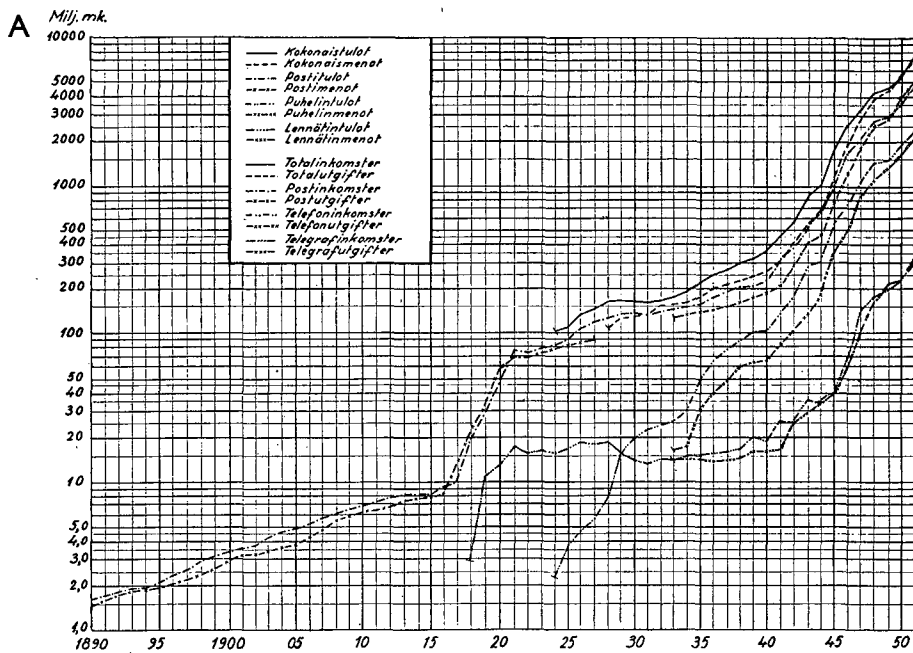


Diagr. XIV. Radiokuuntelulupia vuosina 1926—1951.
Radiolicenser åren 1926—1951.

Tuhansissa - J fusental

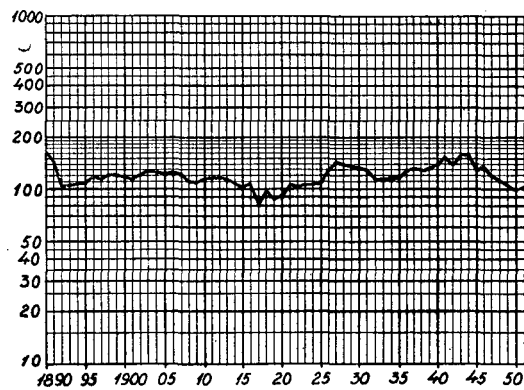


Diagr. XV. Tulot ja menot vuosina 1890—1951.
Inkomster och utgifter åren 1890—1951.



B

Tulot %-na menoista
Inkomsterna i % av utgifterna



TAULULIITTEET
POSTI- JA LENNÄTINTILASTOON
VUODELTA 1951

TABELLBILAGOR
TILL
POST- OCH TELEGRAFSTATISTIK
FÖR
ÅR 1951

T a u l u 1.

Posti- ja lennätinhallitus, posti-, lennätin- ja puhelinpiirit, toimipaikat ja henkilökunta.

Toimipaikan nimen edessä oleva merkki * tarkoittaa, että toimipaikka on yhdistetty posti- ja lennätintuimipaikka. Jos toimipaikka harjoittaa ainoastaan lennätinliikennettä, on siitä merkintä (lennätinkonttori). Toimipaikat, joita ei ole mitenkään merkitty, ovat yksinomaan postitoimipaikkoja. Vakinaista ja ylimääräistä henkilökuntaa koskevat tiedot ovat sarakkeissa 9 ja 10; postiasemien ja postipysäkkien hoitajista ovat ilmoitukset sarakkeessa 12, jolleivät postipysäkkien hoitajat ole samalla maalaiskirjeenkantajia, missä tapauksessa heidät on merkitty sarakkeeseen 11; paitsi postiasemien ja postipysäkkien hoitajia on sarakkeessa 12 mainittu kaikki muut tilapäisesti laitoksen palveluksessa olevat henkilöt, jotka eivät kuulu varsinaiseen virkakuntaan.

T a b e l l i 1.

Post- och telegrafstyrelsen, post-, telegraf- och telefondistrikten, anstalter och personal.

Tecknet * framför anstaltens namn betecknar, att anstalten är förenad post- och telegrafanstalt. Om anstalten endast utför telegraf-rörelse, är därom angivet (telegrafkontor). Anstalter, om vilka intet finnes angivet, äro enbart postanstalter.

Ordinarie och extra personal finnas upptagna i kolumnerna 9 och 10; uppgifterna angående poststations- och posthaltpunktsföreståndare finnas upptagna i kolumn 12, om icke posthaltpunktsföreståndare samtidigt äro lantbrevbärare, då uppgifter om dem finnas upptagna i kolumn 11; förutom poststations- och posthaltpunktsföreståndare finnas i kolumn 12 upptagna alla andra vid verket tillfälligt anställda personer, vilka icke tillhöra den egentliga tjänstepersonalen.

1	2						3					
	Toimipaikat — Anstalter						Henkilökunta — Personal					
Posti- ja lennätinhallitus, posti-, lennätin- ja puhelinpiirit sekä konttorit ja toimistot Post- och telegrafstyrelsen, post-, telegraf- och telefondistrikten samt kontor och expeditioner	Konttorit ja toimistot Kontor och expeditioner	Haarassotit ja lennätinasemat Filiäler och telegrafstationer	Postasemat I — Poststationer I	Postasemat II — Poststationer II	Postipysäkit — Posthaltpunkter	Puhelinuimipaikat — Telefonanstalter	Yhteensä — Summa	Virkamiehet, vakinaiset ja ylimääräiset Tjänstemän, ordinarie och extra	Postiljoonit, airtoukijettajat ja vaihtimestarit Postiljörer, airtoukijörörer och vakoumästare	Postinkuljettajat ja maalaiskirjeenkantajat Postförare och lantbrevbärare	Muut — Övriga	Yhteensä — Summa
I. Posti- ja lennätinhallitus — Post- och telegrafstyrelsen	—	—	—	—	—	—	—	427	20	—	30	477
Posti- ja lennätinhallituksen alainen linjahallinto — Post- och telegrafstyrelsen underordnad linjeförvaltning	—	—	—	—	—	—	—	68	21	—	63	152
Yhteensä — Summa	—	—	—	—	—	—	—	495	41	—	93	629
II. Posti-, lennätin- ja puhelinpiirit — Post-, telegraf- och telefondistrikten	—	—	—	—	—	—	—	—	—	—	—	—
1 Helsingin posti- ja lennätinpiirin piirikonttori — Helsingfors post- och telegrafdistrikts distriktskontor	—	—	—	—	—	—	—	11	1	—	3	15
2 Tampereen posti- ja lennätinpiirin piirikonttori — Tammerfors post- och telegrafdistrikts distriktskontor	—	—	—	—	—	—	—	11	—	—	—	11
3 Turun posti- ja lennätinpiirin piirikonttori — Åbo post- och telegrafdistrikts distriktskontor	—	—	—	—	—	—	—	10	—	—	—	10
4 Kouvolan posti- ja lennätinpiirin piirikonttori — Kouvola post- och telegrafdistrikts distriktskontor	—	—	—	—	—	—	—	12	—	—	—	12
5 Vaasan posti- ja lennätinpiirin piirikonttori — Vasa post- och telegrafdistrikts distriktskontor	—	—	—	—	—	—	—	11	—	—	1	12
6 Kuopion posti- ja lennätinpiirin piirikonttori — Kuopio post- och telegrafdistrikts distriktskontor	—	—	—	—	—	—	—	11	—	—	—	11
7 Lapin posti- ja lennätinpiirin piirikonttori — Lapplands post- och telegrafdistrikts distriktskontor	—	—	—	—	—	—	—	7	—	—	—	7
8 Ahvenanmaan posti- ja lennätinpiirin piirikonttori ¹⁾ — Ålands post- och telegrafdistrikts distriktskontor ¹⁾	—	—	—	—	—	—	—	—	—	—	—	—
9 Postivaunupiirin piirikonttori — Postkupédistriktets distriktskontor	—	—	—	—	—	—	—	9	1	—	—	10
10 Postivaunupiiri — Postkupédistriktet	—	—	—	—	—	—	—	226	373	—	83	682
11 Helsingin lennätin- ja puhelinpiirin piirikonttori — Helsingfors telegraf- och telefondistrikts distriktskontor	—	—	—	—	—	—	—	62	18	—	—	80

¹⁾ = Maarianhaminan posti- ja lennätinkonttorin kanslia. — = Post- och telegrafkontorets i Mariehamn kansli.

Taulu 1.

Tabell 1.

	1	2	3	4	5	6	7	8	9	10	11	12	13
12	Kuopion lennätin- ja puhelinpiirin piirikonttori — Kuopio telegraf- och telefondistriktis distriktskontor	—	—	—	—	—	—	—	41	3	—	4	48
13	Jyväskylän lennätin- ja puhelinpiirin piirikonttori — Jyväskylä telegraf- och telefondistriktis distriktskontor	—	—	—	—	—	—	—	25	7	—	2	34
14	Mikkelin lennätin- ja puhelinpiirin piirikonttori — S:t Michels telegraf- och telefondistriktis distriktskontor	—	—	—	—	—	—	—	61	4	—	19	84
15	Oulun lennätin- ja puhelinpiirin piirikonttori — Uleåborgs telegraf- och telefondistriktis distriktskontor	—	—	—	—	—	—	—	31	2	—	3	36
16	Rovaniemen lennätin- ja puhelinpiirin piirikonttori — Rovaniemi telegraf- och telefondistriktis distriktskontor ..	—	—	—	—	—	—	—	47	1	—	4	52
17	Tampereen lennätin- ja puhelinpiirin piirikonttori — Tammerfors telegraf- och telefondistriktis distriktskontor	—	—	—	—	—	—	—	7	1	—	2	10
18	Turun lennätin- ja puhelinpiirin piirikonttori — Åbo telegraf- och telefondistriktis distriktskontor	—	—	—	—	—	—	—	21	2	—	3	26
19	Vaasan lennätin- ja puhelinpiirin piirikonttori — Vasa telegraf- och telefondistriktis distriktskontor	—	—	—	—	—	—	—	7	2	—	4	13
20	Ahvenanmaan lennätin- ja puhelinpiirin piirikonttori — Ålands telegraf- och telefondistriktis distriktskontor	—	—	—	—	—	—	—	6	—	—	—	6
	Yhteensä — Summa	—	—	—	—	—	—	—	616	415	—	128	1 159
	III. Huoltotoiminta — Vårdverksamheten ..	—	—	—	—	—	—	—	11	—	—	3	14
	IV. Ilmailuviestitoiminta — Luftfartsförbindelseverksamheten	—	—	—	—	—	—	—	35	—	—	40	75
	V. Konttorit ja toimistot (lääneittäin)												
	Kontor och expeditioner (länsvis)												
	Uudenmaan lääni — Nylands län												
	Konttorit — Kontor												
1	*Borgå — Porvoo	1	—	13	5	26	38	83	86	23	20	133	262
2	*Ekenäs — Tammisaari	1	¹⁾ 1	—	2	3	²⁾ 17	24	33	10	9	30	82
3	*Hangö — Hanko	1	³⁾ 2	1	1	—	2	7	40	15	3	12	70
4	Helsinki — Helsingfors	1	⁴⁾ 38	6	7	5	—	57	561	880	17	220	1 678
5	*Helsinki-Kallio — Helsingfors-Berghäll ..	1	—	—	—	—	—	1	41	5	—	3	49
6	Helsinki, Lennätinkonttori — Helsingfors, Telegrafkontoret	1	3	—	—	—	—	4	192	7	—	89	288
7	Helsinki, Puhelinkonttori — Helsingfors, Telefonkontoret	1	—	—	—	—	—	1	583	10	—	20	613
8	*Helsinki-Töölö — Helsingfors-Töölö	1	⁵⁾ 2	—	—	—	—	3	21	8	—	11	40
9	*Hyvinkää	1	—	7	3	3	6	20	52	18	10	29	109
10	*Karis — Karjaa	1	—	2	1	—	1	5	28	12	7	12	59
11	*Lohja — Lojo	1	—	—	—	2	1	4	20	15	3	7	45
12	*Lovisa — Loviisa	1	—	9	1	3	13	27	46	10	9	52	117
13	Sanomalehtipostikonttori — Tidningspostkontoret	1	—	—	—	—	—	1	11	29	—	4	44
	Toimistot — Expeditioner												
1	*Alberga — Leppävaara	1	—	—	—	—	—	1	3	5	—	—	8
2	*Artjärvi	1	—	3	1	2	—	7	2	—	4	8	14
3	*Bromarf	1	—	—	—	—	—	1	1	—	4	2	7
4	Espoo — Esbo	1	—	—	—	1	—	2	3	1	3	6	13
5	*Fiskars — Fiskari	1	—	2	3	2	—	8	2	2	9	13	26
6	*Forsby säg — Koskenkylän saha	1	—	2	—	—	—	3	2	—	2	7	11
7	*Grankulla — Kauniainen	1	—	1	—	1	—	3	3	7	2	8	20
8	*Hindhär — Hinthaara	1	—	3	—	1	—	5	3	—	4	8	15
9	*Huopalahti — Hoplaks	1	—	—	—	—	—	1	3	4	—	—	7
10	*Hyrylä	1	—	—	—	4	—	5	3	—	4	6	13
11	*Inkoo as. — Ingå st.	1	—	4	—	2	—	7	2	—	10	9	21
12	Jokela	1	—	3	—	2	—	6	4	—	5	10	19
13	*Järvenpää	1	—	—	1	3	—	5	9	7	1	13	30
14	*Kallbäck	1	—	1	—	1	—	3	2	—	7	4	13

1) Posti- ja lennätin H. — Post- och telegraf F.

2) Näistä 1 (Barösund) lennätin- ja puhelinasema. — Av dessa är 1 (Barösund) telegraf- och telefonstation.

3) Posti- ja lennätin H. — Post- och telegraf F.

4) Näistä 15 posti- ja lennätin H. — Av dessa äro 15 post- och telegraf F.

5) Näistä 1 posti- ja lennätin H. — Av dessa är 1 post- och telegraf F.

Taulu 1.

Tabell 1.

	1	2	3	4	5	6	7	8	9	10	11	12	13
15 *Karkkila	1	—	—	—	2	9	1	13	12	9	6	16	43
16 Kauklahti — Köklaks	1	—	—	—	1	1	—	3	1	—	3	6	10
17 *Kellokoski	1	—	1	—	—	—	—	2	3	—	6	2	11
18 *Kerava — Kervo	1	—	2	—	1	—	—	4	8	13	—	6	27
19 Kirkniemi — Gerknäs	1	—	—	—	—	—	—	1	2	—	3	2	7
20 *Korso	1	—	1	—	—	—	—	2	2	6	3	6	15
21 *Kyrkslätt — Kirkkonummi	1	—	2	—	2	—	—	5	2	—	5	6	13
22 *Lapinjärvi — Lappträsk	1	—	1	—	2	—	—	4	3	—	1	5	9
23 Lohja as. — Lojo st.	1	—	1	—	1	4	—	7	3	—	4	14	21
24 *Malmi — Malm	1	—	—	—	—	1	—	2	5	12	—	5	22
25 *Mattby — Matinkylä	1	—	—	—	2	5	—	8	2	—	6	7	15
26 *Myrskylä — Mörskom	1	—	—	—	1	2	—	4	2	—	3	5	10
27 *Mäntsälä	1	—	4	—	3	4	—	12	4	—	12	12	28
28 *Nickby	1	—	1	—	—	2	—	4	4	—	9	6	19
29 *Nummela	1	—	2	—	—	—	—	3	3	—	4	4	11
30 Nummi	1	—	—	—	—	—	—	1	2	—	2	1	5
31 *Nurmijärvi	1	—	2	—	1	—	—	4	3	—	2	3	8
32 Ojakkala	1	—	—	—	—	—	—	1	1	—	2	2	5
33 *Orimattila	1	—	6	—	1	10	—	18	5	2	10	26	43
34 Otalampi	1	—	1	—	—	2	—	4	2	—	3	5	10
35 *Oulunkylä — Äggelby	1	—	—	—	—	—	—	1	3	4	1	—	8
36 *Pakila — Baggböle	1	—	—	—	1	—	—	2	3	7	—	4	14
37 Pinjainen — Billnäs	1	—	—	—	—	—	—	1	2	—	3	1	6
38 *Pitäjänmäki — Sockenbacka	1	—	1	—	1	1	—	4	4	6	4	4	18
39 Pohjankuru — Skuru	1	—	—	—	1	1	—	3	2	—	—	6	8
40 *Puistola — Fastböle	1	—	—	—	—	—	—	1	1	4	—	1	6
41 *Pukimäki — Boxbacka	1	—	—	—	—	—	—	1	1	3	—	1	5
42 Pukkila	1	—	—	—	1	2	—	4	1	—	3	5	9
43 *Pusula	1	—	—	—	1	5	—	7	3	—	7	7	17
44 *Rajamäki	1	—	1	—	—	—	—	2	3	—	5	3	11
45 *Röykkä as.	1	—	3	—	1	—	—	5	1	—	2	7	10
46 *Savio	1	—	—	—	—	—	—	1	1	—	—	5	6
47 *Sjundeå — Siuntio	1	—	—	1	—	—	—	2	1	1	2	4	8
48 *Svartå — Mustio	1	—	—	—	—	—	—	1	1	—	2	1	4
49 *Tapanila — Mosabacka	1	—	—	—	—	—	—	1	3	5	—	3	11
50 *Tenala — Tenhola	1	—	—	—	—	—	—	1	1	—	3	3	7
51 *Tikkurila — Dickursby	1	—	1	—	—	—	—	2	5	4	1	4	14
52 Tähtelä — Täckter	1	—	—	—	1	—	—	2	1	—	—	3	4
53 *Valkom — Valko	1	—	—	—	—	1	—	2	2	2	—	2	8
54 *Vihti	1	—	—	1	—	—	—	2	2	—	—	9	11
55 *Virkkala — Virkby	1	—	—	—	—	—	—	1	3	—	5	2	10
Yhteensä — Summa	68	46	89	49	111	79	442	1 869	1 146	255	930	4 200	
Turun ja Porin lääni													
Åbo och Björneborgs län													
Konttorit — Kontor													
1 *Loimaa	1	—	3	—	4	—	—	8	11	9	11	13	44
2 *Pori	1	4	11	3	14	1	—	34	119	60	16	54	249
3 *Rauma	1	1	7	3	12	1	—	25	49	28	21	35	133
4 *Salo	1	1	23	5	5	2	—	37	44	15	52	51	162
5 Turku — Åbo	1	1 ¹⁾ 23	20	4	9	—	—	57	95	211	56	99	461
6 Turku, Lennätinkonttori — Åbo, Telegrafkontoret	1	1	—	—	—	—	35	37	180	4	—	33	217
7 *Uusikaupunki	1	—	2	1	4	1	—	9	21	7	6	11	45
8 *Vammala	1	—	4	1	3	—	—	9	10	4	11	14	39
Toimistot — Expeditioner													
1 *Ahlainen	1	—	1	1	3	—	—	6	1	—	4	7	12
2 *Alastaro	1	—	3	1	1	—	—	6	2	—	19	9	30
3 Aura	1	—	1	—	1	—	—	3	2	—	4	6	12
4 Björkboda	1	—	—	—	—	—	—	1	1	—	2	1	4
5 *Dalsbruk — Taalintehdas	1	—	2 ²⁾ 3	1	5	—	—	10	4	3	12	9	28
6 *Dragsfjärd	1	—	—	—	—	—	—	1	2	—	3	1	6
7 *Eura	1	—	—	—	2	—	—	3	2	—	6	3	11
8 *Eurajoki	1	—	2	1	—	—	—	4	2	—	5	6	13
9 Hajala	1	—	—	—	—	—	—	1	1	—	3	2	6
10 *Harjavalta	1	—	3	—	1	—	—	5	3	—	6	7	16
11 *Honkajoki	1	—	—	1	1	—	—	3	2	—	3	3	8
12 *Houtskär	1	—	1	1	—	—	—	3	2	—	15	4	21
13 *Hämeenkyrö	1	—	4	—	—	2	—	7	3	—	6	6	15

1) Näistä 4 posti- ja lennätin H. — Av dessa äro 4 post- och telegraf F.

2) Näistä 1 (Högsåra) posti- ja lennätinasema. — Av dessa är 1 (Högsåra) post- och telegrafstation.

Tavulu 1.

Tabell 1.

	1	2	3	4	5	6	7	8	9	10	11	12	13
14 *Ikaalinen	1	—	1	3	—	—	—	5	4	2	2	7	15
15 *Jämijärvi	1	—	—	1	2	—	—	4	2	—	4	5	11
16 *Kalanti	1	—	—	1	1	—	—	2	1	—	3	2	6
17 *Kankaanpää	1	—	5	2	1	—	—	9	5	2	6	13	26
18 *Karkku	1	—	1	1	—	—	—	3	4	—	4	3	11
19 *Karvia	1	—	4	—	—	3	—	8	1	—	2	13	16
20 *Kauttua	1	—	—	—	—	—	—	1	2	3	1	1	7
21 *Kauvatsa as.	1	—	1	1	1	—	—	4	2	—	3	4	9
22 *Kihniö	1	—	1	—	—	4	—	6	2	—	4	7	13
23 *Kiikka	1	—	—	—	1	2	—	4	2	—	6	6	14
24 *Kiikoinen	1	—	—	—	—	5	—	6	2	1	5	5	13
25 *Kimito — Kemiö ..	1	—	4	3	2	1	—	11	9	—	7	9	25
26 Kiukainen	1	—	—	—	—	—	—	1	2	—	2	1	5
27 *Kokemäki	1	—	1	1	1	1	—	4	7	3	7	10	27
28 *Korpo	1	—	—	1	2	—	—	4	2	—	9	4	15
29 Koski as.	1	—	1	—	—	—	—	2	1	—	2	5	8
30 *Koski T.l.	1	—	4	2	1	—	—	8	3	—	9	13	25
31 *Kyrö	1	—	1	1	2	—	—	5	3	—	12	8	23
32 *Kyröskoski	1	—	1	—	1	1	—	3	3	—	5	2	10
33 *Köyliö	1	—	—	1	2	—	—	4	2	—	3	3	8
34 *Laitila	1	—	1	3	4	—	—	9	5	—	8	9	22
35 *Lappi T.l.	1	—	—	1	2	—	—	4	2	—	5	3	10
36 *Lauttakylä	1	—	2	—	4	—	—	7	7	6	17	9	39
37 *Lavia	1	—	—	3	4	—	—	8	2	—	5	8	15
38 Lieto as.	1	—	2	—	1	—	—	4	1	—	6	6	13
39 Littoinen	1	—	—	—	—	—	—	1	2	2	—	1	5
40 *Luvia	1	—	2	—	—	—	—	3	2	—	4	3	9
41 Mellilä	1	—	—	2	3	—	—	6	1	—	6	10	17
42 *Merikarvia	1	—	3	1	6	—	—	11	2	—	5	13	20
43 *Mouhijärvi	1	—	1	2	2	—	—	6	2	—	8	8	18
44 *Mynämäki	1	—	2	1	6	—	—	10	4	—	7	16	27
45 Mäntyluoto	1	—	—	—	—	—	—	1	1	1	1	2	5
46 *Naantali	1	—	¹⁾ 2	2	4	—	—	9	4	3	10	16	33
47 *Nagu — Nauvo ..	1	—	1	1	1	1	—	4	2	—	17	4	23
48 *Nakkila	1	—	1	1	—	—	—	3	2	—	6	7	15
49 Niinisalo	1	—	—	1	1	—	—	3	2	—	2	4	8
50 Noormarkku	1	—	1	1	3	—	—	6	3	2	3	7	15
51 *Nousiainen	1	—	2	2	3	—	—	8	2	—	12	9	23
52 *Paimio	1	—	1	3	1	—	—	6	5	—	6	10	21
53 Panelia as.	1	—	1	1	—	—	—	3	1	—	4	3	8
54 *Pargas — Parainen	1	—	—	1	—	—	—	2	5	7	10	5	27
55 *Parkano	1	—	5	2	3	—	—	11	5	—	15	17	37
56 *Peipohja	1	—	—	1	1	—	—	2	2	1	5	2	10
57 Perniö	1	—	3	1	—	—	—	5	4	—	6	10	20
58 *Perniö k.k.	1	—	²⁾ 4	—	1	1	—	7	12	1	6	12	31
59 *Pihlava	1	—	—	1	—	—	—	2	1	3	2	2	8
60 Piikkiö	1	—	—	—	—	—	—	1	2	—	2	2	6
61 *Pomarkku	1	—	1	2	2	—	—	6	2	—	9	11	22
62 *Punkalaidun	1	—	2	2	2	—	—	7	3	—	10	8	21
63 Raisio as.	1	—	2	1	1	—	—	5	1	—	2	10	13
64 *Reposaari	1	—	—	—	—	—	—	1	3	3	1	2	9
65 *Sauvo	1	—	1	1	1	—	—	4	2	—	7	7	16
66 *Siikainen	1	—	2	2	5	—	—	10	2	—	—	12	14
67 *Suodenniemi	1	—	—	1	2	—	—	4	1	—	5	4	10
68 *Säkylä	1	—	3	1	1	—	—	6	2	—	8	6	16
69 Taivassalo	1	—	—	—	1	—	—	2	1	—	3	3	7
70 *Teijo	1	—	1	1	—	—	—	3	1	—	1	4	6
71 Tyrvää	1	—	—	—	—	—	—	1	2	2	1	4	9
72 *Ulvila	1	—	—	1	1	—	—	3	2	1	3	4	10
73 *Viljakkala	1	—	6	2	5	—	—	14	2	—	7	19	28
74 *Vinkkilä	1	—	5	4	5	—	—	15	3	—	15	22	40
75 Äetsä	1	—	1	—	—	—	—	2	2	—	2	3	7
Yhteensä — Summa	83	30	172	92	169	42	588	727	384	609	812	2 532	
Ahvenanmaan maakunta													
Landskapet Åland													
Konttori — Kontor													
1 *Mariehamn	1	—	³⁾ 15	6	6	1	29	31	11	53	35	130	
Toimisto — Expedition													
1 *Degerby — Åland ..	1	—	4	4	2	21	32	13	—	19	37	69	
Yhteensä — Summa	2	—	19	10	8	22	61	44	11	72	72	199	

¹⁾ Näistä 1 (Rymättylä) posti- ja lennätinasema. — Av dessa är 1 (Rymättylä) post- och telegrafstation.²⁾ Näistä 1 (Förby) posti- ja lennätinasema. — Av dessa är 1 (Förby) post- och telegrafstation.³⁾ Näistä 1 (Sottunga) posti- ja lennätinasema. — Av dessa är 1 (Sottunga) post- och telegrafstation.

Tavlu 1.

Tabell 1.

	1	2	3	4	5	6	7	8	9	10	11	12	13
Hämeen lääni — Tavastehus län													
Konttorit — Kontor													
1	*Forssa	1	—	1	2	6	1	11	31	12	4	15	62
2	*Hämeenlinna	1	4	11	12	2	1	31	83	41	28	55	207
3	*Jämsä	1	—	3	2	4	6	16	22	7	5	21	55
4	*Lahti	1	1) 4	12	6	11	3	37	133	84	41	65	323
5	*Nokia	1	1	—	—	2	—	4	10	21	1	7	39
6	*Riihimäki	1	—	1	2	3	1	8	47	27	2	18	94
7	Tampere	1	2) 20	23	4	8	—	56	104	212	34	113	463
8	Tampere, Lennätinkonttori — Telegrafkontoret	1	—	—	—	—	1	2	158	2	—	19	179
9	*Toijala	1	—	2	3	4	—	10	14	18	5	18	55
10	*Valkeakoski	1	1	1	1	2	—	6	18	19	4	12	53
Toimistot — Expeditioner													
1	*Aitoo	1	—	—	—	—	—	1	3	—	5	—	8
2	*Halli	1	—	—	—	—	—	1	1	—	2	1	4
3	Harviala	1	—	—	—	—	—	1	1	—	3	1	5
4	*Hauho	1	—	—	—	2	—	3	2	—	4	3	9
5	Herrala	1	—	—	1	3	—	5	2	—	3	6	11
6	Hikiä	1	—	—	1	—	—	2	2	—	3	3	8
7	Hirsilä	1	—	—	—	—	—	1	1	—	2	3	6
8	Humppila	1	—	—	1	1	—	3	2	—	9	3	14
9	Iittala	1	—	—	—	1	—	2	2	—	3	4	9
10	*Jokioinen	1	—	2	—	5	—	8	4	—	10	10	24
11	*Jämsänkoski	1	—	—	1	—	—	2	3	3	2	2	10
12	*Järvelä	1	—	1	1	4	—	7	4	—	5	9	18
13	*Kangasala	1	—	3	1	4	—	9	4	—	15	9	28
14	Kolho	1	—	—	—	—	—	1	3	—	3	3	9
15	Korkeakoski	1	—	1	1	1	—	4	2	—	4	5	11
16	*Korpilahti	1	—	2	2	3	—	8	3	—	15	12	30
17	*Koskenpää	1	—	—	1	2	—	4	1	—	4	4	9
18	*Koski H.I.	1	—	—	1	5	—	7	2	—	6	7	15
19	*Kuhmoinen	1	—	4	1	2	—	8	4	—	10	12	26
20	*Kuru	1	—	2	1	3	—	7	3	—	11	8	22
21	Kuurila	1	—	—	—	—	—	1	1	—	3	3	7
22	Kylmäkoski as.	1	—	—	—	—	—	1	2	—	1	1	4
23	*Lammi	1	—	3	4	7	—	15	4	—	10	21	35
24	Lappila	1	—	—	—	—	—	1	2	—	2	1	5
25	*Lempäälä	1	—	2	3	3	—	9	5	3	10	16	34
26	Leppäkoski	1	—	—	—	—	—	1	2	—	2	1	5
27	*Loppi	1	—	2	2	2	—	7	3	—	7	8	18
28	*Luopioinen	1	—	2	—	2	—	5	2	—	2	7	11
29	Lyly	1	—	—	2	—	—	3	—	—	4	5	9
30	*Länkipohja	1	—	1	1	2	—	5	2	—	7	4	13
31	*Matku	1	—	1	2	2	—	6	2	—	9	6	17
32	*Messukylä	1	—	—	—	—	—	1	3	8	—	2	13
33	Mommila	1	—	—	1	2	—	4	1	—	3	5	9
34	*Muurame	1	—	—	—	—	—	1	1	—	4	2	7
35	Mänttä	1	—	1	1	2	—	5	6	7	8	8	29
36	Oitti	1	—	—	—	1	—	2	2	2	—	6	10
37	*Orivesi	1	—	2	2	2	—	7	5	—	15	8	28
38	Orivesi as.	1	—	3	1	6	—	11	3	—	9	17	29
39	*Padasjoki	1	—	7	1	3	—	12	3	1	9	18	31
40	*Parola	1	—	1	—	1	—	3	3	—	4	7	14
41	*Pälkäne	1	—	2	1	1	—	5	3	—	8	7	18
42	*Renko	1	—	—	3	—	—	4	2	—	4	4	10
43	*Ruovesi	1	—	6	—	1	—	8	5	—	9	16	30
44	Ryttylä	1	—	—	1	—	—	2	2	—	—	6	8
45	*Sahalahti	1	—	4	—	5	—	10	2	—	7	13	22
46	Siuro	1	—	2	1	2	—	6	3	—	6	10	19
47	*Somerniemi	1	—	—	—	2	—	3	1	—	4	4	9
48	*Somero	1	—	2	1	5	—	9	5	2	14	11	32
49	Säynätsalo	1	—	—	—	—	—	1	2	5	—	—	7
50	*Tammela	1	—	2	2	8	—	13	2	—	6	16	24
51	*Tervakoski	1	—	—	—	—	—	1	3	—	5	1	9
52	*Turenki	1	—	1	3	3	—	8	4	4	5	8	21
53	*Urajala	1	—	9	1	8	—	19	6	2	20	30	58
54	*Uusikylä	1	—	2	2	2	—	7	3	—	5	12	20
55	*Vesilahti	1	—	1	2	2	—	6	2	—	6	8	16
56	*Viiala	1	—	—	1	—	—	2	4	—	5	5	14
57	*Vilppula	1	—	3	3	3	—	10	4	7	16	15	42

1) Näistä 2 posti- ja lennätin H. — Av dessa äro 2 post- och telegraf F.

2) Näistä 5 posti- ja lennätin H. — Av dessa äro 5 post- och telegraf F.

Taulu 1.

Tabell 1.

	1	2	3	4	5	6	7	8	9	10	11	12	13
58 *Visuvesi	1	—	1	—	—	—	—	2	1	—	5	3	9
59 *Vääksyn kanava	1	—	3	2	2	—	8	4	—	—	9	11	24
60 *Ylöjärvi	1	—	1	2	2	—	6	2	—	—	2	5	9
61 *Ypäjä	1	—	—	—	2	—	3	2	—	—	3	5	10
62 Ypäjä as.	1	—	3	—	4	—	8	2	—	—	8	8	18
Yhteensä — Summa	72	30	136	90	165	13	506	785	487	499	792	2 563	
Kymen lääni — Kymmene län													
Konttorit — Kontor													
1 *Hamina	1	—	8	4	7	18	38	49	14	10	69	142	
2 *Imatra	1	—	—	—	—	10	11	47	15	1	31	94	
3 *Kotka	1	1) 5	1	1	3	1	12	95	39	3	18	155	
4 *Kouvola	1	—	6	5	7	20	39	121	38	14	72	245	
5 Kuusankoski	1	1	—	—	—	—	2	9	19	5	4	37	
6 *Lappeenranta	1	—	8	5	5	32	51	106	33	12	96	247	
7 *Vuoksenniska	1	—	6	2	4	1	14	7	10	12	20	49	
Toimistot — Expeditioner													
1 *Elimäki	1	—	2	2	—	—	5	3	—	6	7	16	
2 *Halla	1	—	1	—	—	—	2	1	3	—	3	7	
3 Harju	1	—	—	—	—	—	1	1	—	—	1	2	
4 *Huutotöyry	1	—	—	2	1	—	4	1	—	2	4	7	
5 *Inkeroinen	1	—	5	3	2	—	11	5	6	9	13	33	
6 *Jaala	1	—	—	1	4	—	6	1	—	3	7	11	
7 *Joutseno	1	—	—	2	—	—	3	4	5	7	4	20	
8 *Kaipiainen	1	—	1	1	3	—	6	3	—	8	16	27	
9 *Karhula	1	—	—	—	—	—	1	7	13	—	2	22	
10 *Kausala	1	—	7	3	6	—	17	4	4	16	21	45	
11 *Kirjavala	1	—	3	—	3	—	7	2	—	1	6	9	
12 *Klamila	1	—	2	—	1	—	4	1	—	4	5	10	
13 Korja	1	—	—	1	1	—	3	3	—	6	6	15	
14 Kymi	1	—	2	—	—	—	3	3	7	2	5	17	
15 *Kymnlinna	1	—	—	—	1	—	2	2	4	—	3	9	
16 *Lauritsala	1	—	—	1	—	—	2	5	13	1	4	23	
17 *Lemi	1	—	1	—	—	—	2	1	—	5	4	10	
18 *Luumäki	1	—	1	—	1	—	3	3	—	10	4	17	
19 Mankala	1	—	—	—	3	—	4	1	—	2	5	8	
20 *Miehkälä	1	—	1	1	1	—	4	3	—	3	5	11	
21 *Myllykoski	1	—	—	2	2	—	5	6	4	11	6	27	
22 *Parikkala	1	—	2	2	1	—	6	5	1	6	9	21	
23 *Pyhtää — Pyttis	1	—	—	—	—	—	1	1	—	1	1	3	
24 *Pyhältö	1	—	—	1	—	—	2	1	—	1	2	4	
25 Raippo	1	—	2	2	1	—	6	2	—	1	9	12	
26 Rauha	1	—	1	—	—	—	2	1	1	1	4	7	
27 *Ruokolahti	1	—	3	6	2	—	12	3	—	12	16	31	
28 *Savitaipale	1	—	4	1	3	—	9	4	—	26	12	42	
29 Selänpää	1	—	1	—	2	—	4	2	—	1	7	10	
30 *Siltakylä — Broby	1	—	2	1	—	—	4	2	—	4	8	14	
31 *Simpele	1	—	—	3	1	—	5	3	—	10	8	21	
32 *Sippola	1	—	—	—	—	—	1	2	—	2	1	5	
33 *Sunila	1	—	1	—	—	—	2	5	5	—	3	13	
34 *Särkisalmi	1	—	—	1	1	—	3	3	—	2	6	11	
35 *Taavetti	1	—	1	4	6	—	12	6	3	11	11	31	
36 *Tainionkoski	1	—	—	1	—	1	3	5	8	1	6	20	
37 *Taipalsaari	1	—	2	1	3	—	7	3	—	15	8	26	
38 Utti	1	—	—	2	—	—	3	3	—	4	3	10	
39 *Uukuniemi	1	—	1	1	—	—	3	2	—	1	2	5	
40 *Vainikkala	1	—	—	—	—	—	1	1	—	1	1	3	
41 Virasoja	1	—	—	—	—	—	1	2	1	—	1	4	
42 *Virolahti	1	—	—	1	2	—	4	3	—	5	4	12	
43 *Voikka	1	—	—	1	1	—	3	5	15	1	5	26	
44 Voikoski	1	—	1	1	—	—	3	1	—	1	8	10	
45 *Ylämaa	1	—	—	2	2	—	5	2	—	2	6	10	
Yhteensä — Summa	52	6	76	67	80	83	364	561	261	262	582	1 666	
Mikkelin lääni — S:t Michels län													
Konttorit — Kontor													
1 *Heinola	1	2	7	3	7	1	21	20	12	20	23	75	
2 *Mikkeli	1	—	2	7	14	13	37	102	25	20	69	216	
3 *Pieksämäki	1	1	7	4	6	3	22	34	19	19	43	115	
4 *Savonlinna	1	1) 3	9	9	9	46	77	60	32	12	96	200	

1) Näistä 3 posti- ja lennätin H. — Av dessa äro 3 post- och telegraf F.

2) Näistä 1 posti- ja lennätin H. — Av dessa är 1 post- och telegraf F.

Tavulu 1.

Tabell 1.

	1	2	3	4	5	6	7	8	9	10	11	12	13
Toimistot — Expeditioner													
1	*Anttola	1	—	1	—	1	—	3	2	—	8	5	15
2	*Enonkoski	1	—	—	1	1	—	3	2	—	7	2	11
3	Haapakoski as.	1	—	1	—	—	—	2	1	—	2	3	6
4	*Hartola	1	—	2	2	6	—	11	3	—	8	13	24
5	*Haukivuori	1	—	1	—	6	—	8	3	—	5	8	16
6	*Heinävesi	1	—	5	4	5	—	15	4	—	14	21	39
7	Hietanen	1	—	—	—	1	—	2	1	—	3	3	7
8	*Hirvensalmi	1	—	2	2	3	—	8	3	—	14	8	25
9	Huutokoski	1	—	1	—	2	—	4	2	—	3	6	11
10	*Joroinen	1	—	2	—	3	—	6	4	—	13	7	24
11	*Joutsa	1	—	4	1	8	—	14	4	2	13	17	36
12	*Juva	1	—	3	5	4	—	13	3	—	21	15	39
13	Kalvitsa	1	—	1	—	1	—	3	1	—	5	4	10
14	*Kangaslampi	1	—	1	3	1	—	6	2	—	5	8	15
15	*Kangasniemi	1	—	2	3	10	—	16	4	—	20	19	43
16	Kantala	1	—	1	—	2	—	4	2	—	3	6	11
17	Karvionkanava	1	—	5	1	5	—	12	1	—	7	19	27
18	*Kerimäki	1	—	2	2	10	—	15	3	—	11	16	30
19	*Kolkontaipale	1	—	1	—	2	—	4	2	—	7	5	14
20	*Leivonmäki	1	—	2	2	1	—	6	1	—	5	7	13
21	*Mäntyharju	1	—	—	2	—	—	3	3	—	3	3	9
22	*Mäntyharju as.	1	—	6	2	7	—	16	6	3	10	20	39
23	Nuoramoinen	1	—	—	1	1	—	3	1	—	3	4	8
24	Otava	1	—	—	1	2	—	4	2	—	3	6	11
25	*Pertunmaa	1	—	2	3	3	—	9	2	—	8	11	21
26	Pieksämäki k.k.	1	—	—	1	2	—	4	3	3	4	4	14
27	Punkaharju	1	—	—	—	—	—	1	1	—	1	3	5
28	Punkasalmi	1	—	—	1	4	—	6	2	—	1	10	13
29	Putikko	1	—	1	2	3	—	7	2	—	4	8	14
30	*Puumala	1	—	—	—	—	—	1	3	—	12	1	16
31	*Rantasalmi	1	—	2	1	4	—	8	3	1	8	11	23
32	*Ristiina	1	—	2	3	3	—	9	2	—	11	10	23
33	*Savonranta	1	—	1	—	3	—	5	2	—	9	5	16
34	*Sulkava	1	—	2	4	1	4	12	9	1	13	15	38
35	*Sysmä	1	—	4	3	—	—	8	5	3	9	11	28
36	*Vierumäki	1	—	1	—	—	—	2	2	—	2	2	6
37	*Virtasalmi	1	—	—	1	3	—	5	1	—	5	5	11
	Yhteensä — Summa	41	6	83	74	144	67	415	313	101	351	552	1 317
Kuopion lääni — Kuopio län													
Konttorit — Kontor													
1	*Iisalmi	1	—	4	7	9	8	29	32	23	14	42	111
2	*Joensuu	1	1)	17	4	15	41	79	94	47	38	113	292
3	*Kuopio	1	2)	8	7	19	12	52	135	101	24	95	355
4	*Lieksa	1	—	7	2	9	6	25	26	13	28	34	101
5	*Nurmes	1	—	3	3	15	11	33	26	7	13	38	84
6	*Varkaus	1	1	5	2	10	15	34	25	26	4	51	106
Toimistot — Expeditioner													
1	Alapitkä	1	—	2	—	2	—	5	1	—	5	7	13
2	Hammaslahti	1	—	2	1	6	—	10	3	—	8	13	24
3	*Hankasalmi	1	—	2	1	3	—	9	4	—	9	7	20
4	*Hankasalmi as.	1	—	2	1	4	—	8	4	—	7	11	22
5	Iisvesi	1	—	—	1	1	—	3	3	2	1	3	9
6	*Ilomantsi	1	—	4	3	10	—	18	13	2	20	27	62
7	*Juankoski	1	—	1	—	2	—	4	4	1	4	4	13
8	*Juuka	1	—	5	2	8	—	16	5	—	16	21	42
9	*Kaavi	1	—	3	4	4	—	12	3	—	8	18	29
10	Kaltimo	1	—	2	5	11	—	19	3	—	11	23	37
11	*Karttula	1	—	1	2	3	—	7	3	—	7	6	16
12	Kauppihanmäki	1	—	—	1	2	—	4	1	—	5	4	10
13	*Keitele	1	—	1	2	4	—	8	3	—	4	9	16
14	*Kesälahti	1	—	—	—	5	—	6	2	—	3	5	10
15	*Kitee	1	—	4	2	10	—	17	5	—	15	17	37
16	Kiuruvesi	1	—	5	6	10	—	22	6	3	28	26	63
17	*Konnevesi	1	—	1	2	2	—	6	3	—	8	6	17
18	Kontiolahdi as.	1	—	4	2	5	—	12	2	—	10	17	29
19	Kurkimäki	1	—	1	1	1	—	4	1	—	3	6	10
20	*Lapinlahti	1	—	2	—	4	—	7	5	—	11	10	26
21	*Leppävirta	1	—	2	7	10	—	20	5	—	17	24	46
22	*Liperi	1	—	3	1	7	—	12	4	—	11	12	27

1) Posti- ja lennätin H. — Post- och telegraf F.

2) Näistä 1 posti- ja lennätin H. — Av dessa är 1 post- och telegraf F.

Taulu 1.

Tabell 1.

	1	2	3	4	5	6	7	8	9	10	11	12	13
23 Liperi as.	1	—	1	1	—	—	—	3	1	—	4	6	11
24 *Maaninka	1	—	3	1	3	—	—	8	3	—	9	11	23
25 *Muuruvesi	1	—	—	2	1	—	—	4	2	—	5	4	11
26 *Nilsä	1	—	6	7	9	—	—	23	6	—	20	28	54
27 *Outokumpu	1	—	2	4	6	—	—	13	7	8	14	19	48
28 *Pankakoski	1	—	—	—	1	—	—	2	2	—	5	1	8
29 Peltosalmi	1	—	2	2	—	—	—	5	1	—	6	8	15
30 *Pielavesi	1	—	6	4	9	—	—	20	5	—	15	22	42
31 Pitkälähti	1	—	2	4	4	—	—	11	1	—	2	13	16
32 *Polvijärvi	1	—	3	2	9	—	—	13	4	—	16	16	36
33 Porokylä	1	—	1	—	1	—	—	3	3	3	4	5	15
34 *Puhos	1	—	1	4	5	—	—	11	2	—	10	11	23
35 Rasivaara	1	—	—	—	—	—	—	3	1	—	3	3	7
36 *Rautalampi	1	—	2	1	3	—	—	7	5	—	10	10	25
37 *Rautavaara	1	—	—	—	4	—	—	5	2	—	6	4	12
38 *Riistavesi	1	—	—	1	4	—	—	6	2	—	2	5	9
39 Runni	1	—	—	—	2	—	—	8	1	—	8	9	18
40 *Rääkkylä	1	—	1	—	2	—	—	4	3	—	6	3	12
41 *Siilinjärvi	1	—	3	1	4	—	—	9	4	—	9	12	25
42 *Sonnajärvi	1	—	3	—	1	—	—	5	2	—	10	7	19
43 Sorsakoski	1	—	—	—	—	—	—	1	2	—	2	1	5
44 Sukeva	1	—	1	—	1	—	—	3	1	—	5	5	11
45 *Suonenjoki	1	—	1	2	7	—	—	11	7	6	6	12	31
46 *Syvänniemi	1	—	—	—	2	—	—	3	2	—	2	3	7
47 *Tervo	1	—	—	—	4	—	—	5	3	—	7	4	14
48 *Tohmajärvi	1	—	—	1	3	—	—	5	4	—	4	5	13
49 Tohmajärvi as.	1	—	2	—	2	—	—	5	2	—	7	9	18
50 Toivala	1	—	—	—	—	—	—	1	1	—	1	1	3
51 Tuupovaara	1	—	4	2	13	—	—	20	2	—	12	21	35
52 *Tuusniemi	1	—	3	2	4	—	—	10	4	—	9	12	25
53 *Uimaharju	1	—	3	—	4	—	—	8	1	—	9	12	22
54 Uusi-Värtsilä	1	—	2	—	2	—	—	5	2	—	4	9	15
55 Valtimo	1	—	3	1	4	—	—	9	2	—	5	13	20
56 *Varpaisjärvi	1	—	1	2	1	—	—	5	2	—	5	5	12
57 *Vesanto	1	—	3	2	—	—	—	6	4	—	8	8	20
58 *Viekki	1	—	1	—	2	—	—	4	1	—	6	5	12
59 *Vieremä	1	—	2	1	—	—	—	4	2	—	7	5	14
60 *Viinijärvi	1	—	1	2	3	—	—	7	3	—	3	8	14
Yhteensä — Summa	66	7	154	120	316	93	756	523	242	598	984	2 347	
Vaasan lääni — Vasa län													
Konttorit — Kontor													
1 *Haapamäki	1	—	4	1	1	—	—	7	10	15	10	12	47
2 *Jakobstad — Pietarsaari	1	—	2	—	2	1	—	6	25	17	7	9	58
3 *Jyväskylä	1	1) 8	8	2	1	54	—	74	176	93	15	148	432
4 *Kauhava	1	—	3	—	2	—	—	6	8	8	6	10	32
5 *Kokkola — Gamlakarleby	1	—	3	2	3	42	—	51	75	33	12	55	175
6 *Kristinestad — Kristiinankaupunki	1	1	5	2	5	1	—	15	20	8	5	16	49
7 *Seinäjoki	1	—	4	1	1	12	—	19	54	38	6	40	138
8 *Vaasa — Vasa	1	1) 9	9	6	11	1	—	37	123	79	19	67	288
9 *Äänekoski	1	—	2	2	1	25	—	31	38	6	2	45	91
Toimistot — Expeditioner													
1 *Alajärvi	1	—	4	3	7	—	—	15	4	—	7	19	30
2 *Alavus as.	1	—	1	—	2	—	—	4	3	2	4	5	14
3 *Alavus k.k.	1	—	1	2	—	—	—	4	4	2	4	3	13
4 *Esse	1	—	—	1	—	—	—	2	1	—	2	3	6
5 *Evijärvi	1	—	1	5	1	—	—	8	2	—	1	8	11
6 *Himanka	1	—	—	1	5	—	—	7	2	—	7	6	15
7 Härmä	1	—	—	—	—	—	—	1	2	—	4	1	7
8 *Ilmajoki	1	—	—	—	2	—	—	3	4	3	2	4	13
9 *Inha	1	—	1	—	1	—	—	3	1	—	2	5	8
10 *Isojoki	1	—	4	2	5	—	—	12	2	—	4	11	17
11 *Isokyrö	1	—	1	1	—	—	—	3	3	—	3	2	8
12 *Jalasjärvi	1	—	7	1	2	—	—	11	4	—	10	10	24
13 *Jalasto	1	—	2	—	2	—	—	5	1	—	3	5	9
14 *Jeppo — Jepua	1	—	1	—	—	—	—	2	2	—	2	1	5
15 *Jurva	1	—	4	1	2	—	—	8	2	—	5	9	16
16 Kainasto	1	—	—	1	1	—	—	3	—	—	3	4	7
17 *Kannus	1	—	2	2	8	—	—	13	6	5	4	12	27
18 *Karijoki	1	—	1	—	3	—	—	5	2	—	7	4	13
19 *Karstula	1	—	3	4	3	—	—	11	5	—	11	12	28
20 *Kaskö — Kaskinen	1	—	—	—	—	1	—	2	5	3	1	4	13

1) Näistä 2 posti- ja lennätin H. — Av dessa äro 2 post- och telegraf F.

2) Näistä 1 (Replot) posti- ja lennätinasema. — Av dessa är 1 (Replot) post- och telegrafstation.

Tavulu 1.

Tabell 1.

	1	2	3	4	5	6	7	8	9	10	11	12	13
21 Kauhajoki as.	1	—	—	—	1	1	—	3	3	—	6	4	13
22 *Kauhajoki k.k.	1	—	2	—	1	3	—	7	4	—	7	9	20
23 *Kauhava k.k.	1	—	—	—	—	—	—	1	2	—	—	—	2
24 *Kaustinen	1	—	—	—	1	7	—	9	1	—	4	9	14
25 *Keuruu	1	—	2	2	2	2	—	7	5	1	13	7	26
26 *Killinkoski	1	—	—	—	—	—	—	3	2	—	4	3	9
27 *Kinnula	1	—	—	—	1	—	—	2	1	—	2	2	5
28 *Kivijärvi	1	—	—	—	1	1	—	3	2	—	5	3	10
29 Kolppi — Källby	1	—	—	—	1	—	—	2	1	—	1	3	5
30 *Konginkangas	1	—	3	—	—	1	—	5	2	—	2	4	8
31 *Korsnäs	1	—	4	—	—	—	—	5	2	—	5	4	11
32 *Kortesjärvi	1	—	2	—	1	3	—	7	2	—	6	6	14
33 *Koskenkorva	1	—	—	—	2	—	—	3	2	—	2	6	10
34 Koura	1	—	—	—	—	—	—	1	2	—	2	1	5
35 Kruunupyy — Kronoby	1	—	—	—	1	1	—	3	2	—	3	5	10
36 *Kuortane	1	—	3	—	1	1	—	6	3	—	7	7	17
37 *Kurikka	1	—	5	—	1	1	—	8	4	4	5	11	24
38 Kuusa as.	1	—	—	—	—	2	—	3	—	1	1	4	6
39 *Kvevlaks	1	—	4	—	1	5	—	11	1	—	3	11	15
40 *Kyyjärvi	1	—	1	—	—	3	—	5	1	—	5	5	11
41 *Kälviä	1	—	1	—	2	4	—	8	2	2	5	7	16
42 *Laihia k.k.	1	—	4	—	1	3	—	9	4	2	4	14	24
43 *Lappajärvi	1	—	2	—	2	—	—	7	3	—	4	10	15
44 *Lappfjärd — Lapväärtti	1	—	1	—	1	—	—	3	3	—	3	3	9
45 *Lapua	1	—	5	3	3	2	—	11	8	7	11	13	39
46 *Laukaa	1	—	2	4	4	4	—	11	4	—	7	10	21
47 *Lehtimäki	1	—	1	—	1	—	—	3	2	—	4	2	8
48 Leppävesi	1	—	—	—	—	—	—	1	1	—	1	2	4
49 Lievestuore	1	—	1	—	3	—	—	5	4	—	6	8	18
50 Lohiluoma	1	—	—	—	—	—	—	1	1	—	1	1	3
51 *Lohtaja	1	—	1	—	2	—	—	4	2	—	1	3	6
52 *Malaks	1	—	—	1) 3	—	3	—	7	2	—	4	6	12
53 *Multia	1	—	—	—	—	3	—	4	1	—	8	4	13
54 *Munsala	1	—	1	—	1	2	—	5	1	—	6	5	12
55 *Myllymäki	1	—	1	—	2	2	—	6	4	—	5	6	15
56 Nurmo	1	—	—	—	—	—	—	1	1	—	3	1	5
57 *Nykarleby	1	—	1	—	—	3	—	5	5	3	5	7	20
58 *Närpes	1	—	3	—	1	1	—	6	4	—	4	5	13
59 *Närpes st.	1	—	2	—	—	1	—	4	1	—	3	4	8
60 *Oravais — Oravainen	1	—	2	—	4	2	—	9	2	—	5	8	15
61 *Oravaisfabrik — Oravaistentehdas	1	—	—	—	—	—	—	1	2	—	—	—	2
62 Orismala as.	1	—	1	—	—	—	—	2	2	—	3	3	8
63 *Perho	1	—	2	—	—	4	—	7	1	—	3	7	11
64 *Peräseinäjoki	1	—	3	—	—	3	—	7	2	—	12	7	21
65 *Petäjavesi	1	—	2	—	3	1	—	7	4	—	10	7	21
66 Pihlajavesi	1	—	1	—	—	2	—	4	2	—	2	10	14
67 *Pihtipudas	1	—	4	—	2	3	—	10	3	—	10	11	24
68 *Pylkönmäki	1	—	1	—	—	3	—	5	1	—	4	5	10
69 Pännäinen — Bennäs	1	—	3	—	1	2	—	7	2	—	3	11	16
70 *Päntäne	1	—	—	—	—	1	—	2	2	—	6	1	9
71 *Pörtom	1	—	—	—	—	4	—	5	1	—	1	5	7
72 *Saarijärvi	1	—	—	—	4	3	—	13	6	—	14	19	39
73 *Soimi	1	—	—	—	1	1	—	3	2	—	3	3	8
74 *Sumiainen	1	—	—	—	1	—	—	2	2	—	4	1	7
75 Suolahti	1	—	—	—	—	—	—	1	5	4	1	—	10
76 Sydänmaa as.	1	—	1	—	—	1	—	3	1	—	2	3	6
77 *Terjärv	1	—	—	—	—	5	—	6	2	—	2	5	9
78 *Tervajoki	1	—	—	—	—	—	—	1	2	—	1	2	5
79 *Teuva	1	—	3	—	4	—	—	8	3	—	12	11	26
80 *Tikkakoski	1	—	—	—	—	1	—	2	1	—	3	3	7
81 *Toholampi	1	—	2	—	2	2	—	7	2	—	2	6	10
82 *Tuuri	1	—	1	—	—	—	—	2	2	—	3	3	8
83 *Töysä k.k.	1	—	—	—	3	—	—	4	1	—	3	4	8
84 *Uurainen	1	—	1	—	1	2	—	5	2	—	8	5	15
85 *Vaajakoski	1	—	2	—	—	2	—	5	3	5	5	7	20
86 *Veteli	1	—	—	—	—	7	—	16	2	—	5	16	23
87 Vihtavuori	1	—	—	—	4	—	—	1	2	—	1	1	4
88 *Viitasaari	1	—	11	—	4	11	—	27	6	—	15	30	51
89 *Vimpeli	1	—	1	—	1	—	—	3	2	2	1	6	11
90 *Virrat	1	—	5	—	5	—	—	11	5	—	17	14	36
91 *Voltti	1	—	—	—	—	3	—	4	2	—	1	7	10
92 *Vähäkyrö	1	—	1	—	—	—	—	2	2	—	1	1	4
93 *Vörå — Vöyri	1	—	—	—	1	3	—	5	3	2	2	5	12

1) Näistä 1 (Bergö) posti- ja lennätinasema. — Av dessa är 1 (Bergö) post- och telegrafstation.

2) Näistä 1 (Kannonkoski) posti- ja lennätinasema. — Av dessa är 1 (Kannonkoski) post- och telegrafstation.

3) Näistä 1 (Halsua) posti- ja lennätinasema. — Av dessa är 1 (Halsua) post- och telegrafstation.

Tavulu 1.

Tabell 1.

	1	2	3	4	5	6	7	8	9	10	11	12	13
94	Ykspihlaja — Yxpila	1	—	—	—	—	—	1	2	1	—	3	6
95	*Ylihärma	1	—	2	—	1	—	4	2	—	4	3	9
96	Ylistaro	1	—	2	—	—	—	3	2	—	5	4	11
97	*Ylistaro k.k.	1	—	2	1	—	—	4	2	—	6	4	12
98	*Yttermark	1	—	—	—	—	—	1	2	—	4	—	6
99	*Ähtäri	1	—	4	1	5	—	11	5	2	5	10	22
100	*Övermark	1	—	—	—	1	—	2	1	—	2	3	6
	Yhteensä — Summa	109	18	196	121	205	137	786	777	348	525	999	2 649
Oulun lääni — Uleåborgs län													
Konttorit — Kontor													
1	*Kajaani	1	—	5	4	15	¹⁾ 104	129	62	48	26	173	309
2	Oulu	1	²⁾ 9	4	8	12	—	34	57	108	13	71	249
3	Oulu, Lennätinkonttori — Telegrafkontoret	1	—	—	—	—	³⁾ 141	142	104	1	—	156	261
4	*Raahel	1	—	3	3	2	1	10	12	10	6	12	40
Toimistot — Expeditioner													
1	*Alavieska	1	—	—	2	1	—	4	2	—	6	4	12
2	*Haapajärvi	1	—	2	2	—	—	5	4	3	10	7	24
3	*Haapavesi	1	—	2	3	4	—	10	4	—	8	9	21
4	*Halluoto	1	—	—	—	—	—	1	1	—	5	—	6
5	*Haukipudas as.	1	—	2	—	—	—	3	2	1	5	2	10
6	Hyrnsalmi	1	—	—	2	4	—	7	3	—	14	7	24
7	*Ii	1	—	3	—	5	—	9	4	1	5	10	20
8	Ii as.	1	—	1	—	—	—	2	2	1	3	3	9
9	*Jylhäma	1	—	—	—	—	—	1	2	—	—	—	2
10	*Kalajoki	1	—	4	3	4	—	12	5	—	11	12	28
11	*Kempele	1	—	2	—	1	—	4	2	—	1	5	8
12	*Kestilä	1	—	2	—	5	—	8	2	—	4	8	14
13	Kilpua	1	—	1	—	—	—	2	1	—	2	2	5
14	Kontiomäki	1	—	1	1	—	—	3	1	—	6	7	14
15	*Kuhmo	1	—	1	2	12	—	16	7	2	29	16	54
16	*Kuivaniemi as.	1	—	2	1	2	—	6	2	—	5	5	12
17	Kuusamo	1	—	7	6	11	—	25	7	7	27	33	74
18	*Kärsämäki	1	—	1	1	3	—	6	3	—	9	5	17
19	Lappi O.L.	1	—	—	—	—	—	1	1	—	—	2	3
20	*Liminka	1	—	1	1	4	—	7	2	1	3	8	14
21	*Martinniemi	1	—	—	—	—	—	1	1	—	2	1	4
22	*Muhos	1	—	3	3	—	—	7	4	1	3	6	14
23	*Nivala	1	—	4	4	—	—	9	4	4	15	9	32
24	Nuojua	1	—	1	2	1	—	5	1	—	—	5	6
25	Oksava	1	—	—	—	—	—	1	1	—	2	1	4
26	*Oulainen	1	—	6	2	1	—	10	5	5	9	11	30
27	*Paavola	1	—	1	—	1	—	3	1	—	5	2	8
28	*Paltamo	1	—	3	2	3	—	9	3	—	14	12	29
29	*Piippola	1	—	3	1	3	—	8	2	—	4	7	13
30	Pudasjärvi	1	—	10	4	18	—	33	5	4	21	35	65
31	*Pulkkiä	1	—	2	—	1	—	4	2	—	2	3	7
32	*Puolanka	1	—	1	2	9	—	13	4	—	17	13	34
33	*Pyhäjoki	1	—	1	2	4	—	8	2	—	2	7	11
34	Pyhäsalmi	1	—	4	2	11	—	18	4	1	17	18	40
35	*Rantsila	1	—	1	2	3	—	7	1	—	4	7	12
36	Raudaskylä	1	—	—	—	—	—	1	1	—	2	2	5
37	*Reisjärvi	1	—	—	3	2	—	6	2	—	4	5	11
38	*Ristijärvi	1	—	—	1	1	—	3	3	—	10	3	16
39	*Ruhtinansalmi	1	—	—	—	2	—	3	1	—	8	3	12
40	*Ruukki	1	—	1	—	1	—	3	3	—	4	3	10
41	*Sievi	1	—	2	1	—	—	4	3	2	1	4	10
42	*Sievi k.k.	1	—	2	—	—	—	3	2	—	1	3	6
43	*Siikajoki	1	—	—	1	—	—	2	1	—	5	1	7
44	Sotkamo	1	—	—	3	4	—	8	5	2	14	7	28
45	Suomussalmi	1	—	1	1	2	—	5	5	—	9	5	19
46	Taivalkoski	1	—	1	6	7	—	15	3	—	9	16	28
47	*Tyrnävä	1	—	1	1	—	—	3	1	—	6	4	11
48	Utajärvi	1	—	4	1	—	—	6	—	—	8	9	17
49	*Vaala	1	—	3	1	2	—	7	2	—	5	7	14
50	*Vihanti	1	—	—	—	—	—	1	2	—	1	1	4
51	Vuokatti	1	—	3	1	2	—	7	2	—	10	10	22
52	*Ylivieska	1	—	2	1	—	—	4	5	7	6	10	28
53	*Ämmänsaari	1	—	4	3	8	—	16	5	—	14	19	38
	Yhteensä — Summa	57	9	108	89	171	246	680	378	209	432	806	1 825

¹⁾ Näistä 3 (Hyrnsalmi, Sotkamo ja Suomussalmi) lennätin- ja puhelinasemia. — Av dessa äro 3 (Hyrnsalmi, Sotkamo och Suomussalmi) telegraf- och telefonstationer.

²⁾ Näistä 1 posti- ja lennätin H. — Av dessa är 1 post- och telegraf F.

³⁾ Näistä 3 (Kuusamo, Pudasjärvi ja Taivalkoski) lennätin- ja puhelinasemia. — Av dessa äro 3 (Kuusamo, Pudasjärvi och Taivalkoski) telegraf- och telefonstationer.

Taulu 1.

Tabell 1.

1	2							3					4				
	Toimipaikat — Anstalter							Henkilökunta — Personal									
Posti- ja lennätinhallitus, posti-, lennätin- ja puhelinpiirit sekä konttorit ja toimistot Post- och telegrafstyrelsen, post-, telegraf- och telefondistrikten samt kontor och expeditioner	Konttorit ja toimistot Kontor och expeditioner	Haarasatot ja lennätinasemat Filarer och telegrafstationer	Postiasemat I Poststationer I	Postiasemat II Poststationer II	Postipysäkit Postnålupunkter	Puhelinlaitteet Telefonanstalter	Yhteensä — Summa	Yhteensä — Summa	Yhteensä — Summa	Yhteensä — Summa	Yhteensä — Summa	Yhteensä — Summa	Yhteensä — Summa	Yhteensä — Summa	Yhteensä — Summa		
Lapin lääni — Lapplands län																	
Konttorit — Kontor																	
1	*Kemi	1	9	2	6	—	42	60	83	54	13	82	232				
2	*Kemijärvi	1	1	8	6	14	1) 49	79	28	21	9	106	164				
3	*Rovaniemi	1	2	13	6	12	2) 75	109	108	95	20	134	357				
4	*Tornio	1	3) 1	4	1	4	4) 73	84	60	19	10	126	215				
Toimistot — Expeditioner																	
1	Enontekiö	1	—	—	1	—	—	2	1	—	4	1	6				
2	*Inari	1	—	—	2	1	—	4	1	—	6	4	11				
3	*Ivalo	1	—	—	2	3	44	50	14	5	2	51	72				
4	Kaamanen	1	—	1	1	2	—	5	1	—	6	5	12				
5	*Karunki	1	—	1	2	3	—	7	2	—	5	7	14				
6	*Kauriranta	1	—	—	—	2	—	3	2	—	—	2	4				
7	*Kittilä	1	—	2	3	10	20	36	10	1	9	38	58				
8	*Koivu	1	—	2	1	2	—	6	2	—	6	8	16				
9	Kolari	1	—	2	3	2	—	8	2	—	4	8	14				
10	*Kursu	1	—	3	1	3	—	8	1	—	1	8	10				
11	Laurila	1	—	1	—	—	—	2	1	—	4	3	8				
12	*Muonio	1	—	2	4	5	5) 29	41	6	4	4	57	71				
13	Patokoski	1	—	5	3	11	—	20	1	—	4	22	27				
14	Pelkosenniemi	1	—	1	1	3	—	6	2	—	3	5	10				
15	Pello	1	—	2	3	5	—	11	4	—	1	12	17				
16	Posio	1	—	2	1	6	—	10	2	—	5	10	17				
17	*Ranua	1	—	3	3	4	—	11	2	—	7	11	20				
18	*Salla	1	—	5	1	4	—	11	2	—	3	10	15				
19	Savukoski	1	—	1	2	2	—	6	1	—	1	6	8				
20	*Sieppijärvi	1	—	2	—	1	—	4	1	—	5	4	10				
21	*Simo as.	1	—	2	5	4	—	12	2	—	6	13	21				
22	*Sodankylä	1	—	5	8	9	6) 38	61	15	3	12	68	98				
23	*Tervola	1	—	3	—	—	—	4	2	—	10	3	15				
24	Turtola	1	—	1	—	—	—	2	1	—	1	1	3				
25	*Utsjoki	1	—	—	1	—	—	2	1	—	4	1	6				
26	*Ylitornio	1	—	4	2	2	—	9	4	—	5	8	17				
	Yhteensä — Summa	30	13	77	69	114	370	673	362	202	170	814	1 548				
	Posti- ja lennätinhallitus — Post- och telegrafstyrelsen	—	—	—	—	—	—	—	427	20	—	30	477				
	Posti- ja lennätinhallituksen alainen linjahallinto — Post- och telegrafstyrelsen underordnad linjeförvaltning	—	—	—	—	—	—	—	68	21	—	63	152				
	Piirikonttorit — Distriktskontor	—	—	—	—	—	—	—	390	42	—	45	477				
	Huoltotoiminta — Vårdverksamheten	—	—	—	—	—	—	—	11	—	—	3	14				
	Ilmailuviestitoiminta — Luftfartsförbindelseverksamheten	—	—	—	—	—	—	—	35	—	—	40	75				
	Postivaunupiiri — Postkuperdistriktet	—	—	—	—	—	—	—	226	373	—	83	682				
	Uudenmaan lääni — Nylands län	68	46	89	49	111	79	442	1 869	1 146	255	930	4 200				
	Turun ja Porin lääni — Åbo och Björneborgs län	83	30	172	92	169	42	588	727	384	609	812	2 532				
	Ahvenanmaan maakunta — Landskapet Åland	2	—	19	10	8	22	61	44	11	72	72	199				
	Hämeen lääni — Tavastehus län	72	30	136	90	165	13	506	785	487	499	792	2 563				
	Kymen lääni — Kymmene län	52	6	76	67	80	83	364	561	261	262	582	1 666				
	Mikkelin lääni — St Michels län	41	6	83	74	144	67	415	313	101	351	552	1 317				
	Kuopion lääni — Kuopio län	66	7	154	120	316	93	756	523	242	598	984	2 347				
	Vaasan lääni — Vasalän	109	18	196	121	205	137	786	777	348	525	999	2 649				
	Oulun lääni — Uleåborgs län	57	9	108	89	171	246	680	378	209	432	806	1 825				
	Lapin lääni — Lapplands län	30	13	77	69	114	370	673	362	202	170	814	1 548				
	Koko maassa yhteensä — Summa för hela landet	580	165	1 110	781	1 483	1 152	5 271	7 496	3 847	3 773	7 607	22 723				

1) Näistä 2 (Pelkosenniemi ja Savukoski) lennätin- ja puhelinasemia. — Av dessa äro 2 (Pelkosenniemi och Savukoski) telegraf- och telefonstationer.

2) Näistä 1 (Alakylä) lennätin- ja puhelinasema. — Av dessa är 1 (Alakylä) telegraf- och telefonstation.

3) Posti- ja lennätin H. — Post- och telegraf F.

4) Näistä 2 (Pello ja Kolari) lennätin- ja puhelinasemia. — Av dessa äro 2 (Pello och Kolari) telegraf- och telefonstationer.

5) Näistä 1 (Enontekiö) lennätin- ja puhelinasema. — Av dessa är 1 (Enontekiö) telegraf- och telefonstation.

6) Näistä 1 (Vuotso) lennätin- ja puhelinasema. — Av dessa är 1 (Vuotso) telegraf- och telefonstation.



T a u l u 2.

Lähetettyjen postilähetysten luku- ja arvomäärät, kertyneet postiosoitus- ja tilausmäärät sekä saapuneet sanomalehdet.

Muist. 1. Taulussa ovat ilmoitetut ainoastaan konttorit ja toimistot. Niiden toimipaikkojen suhteen, joista taulussa on tiedonantoja kahdella rivillä, ilmaisee ensimmäinen rivi kyseellisistä toimipaikoista lähetettyjen lähetysten sekä niihin saapuneiden sanomalehtien lukumäärän, toinen rivi taas niiden alaisilta postiasemilta I ja II lähetettyjen lähetysten sekä niihin saapuneiden sanomalehtien lukumäärän.

Muist. 2. Postiennakkolähtykset ovat myös otetut niihin lukuihin, jotka sisältyvät sar. 2—4, 6—8, 12 ja 14.

Muist. 3. Kauttakulkevia lähtyksiä ei ole taulussa.

1	2										10	11
	Maksunalaisia lähtyksiä — Portopliktiga försändelser											
	Kirjelähtyksiä (kirjeitä, postikortteja ja ristisiteitä) Brevförsändelser (brev, postkort och korsband)				Paketteja — Paket				Posti- ja postiennakko- osoituksia — Post- och postförsöktsanvisningar			
	Tavallisia Vanliga	Kirjat- tuja Rekom- mende- rade	Vakuu- tettuja Assu- rerade	Vakuutettu arvo Assuran- selopp mk	Tavallisia Vanliga	Kirjat- tuja Rekom- mende- rade	Vakuu- tettuja Assu- rerade	Vakuutettu arvo Assuran- selopp mk	Luku Antal	Kertyneet määrät Inbetalade belopp mk		
Uudenmaan lääni Nylands län												
Konttorit — Kontor												
1	Borgå — Porvoo	466 200	13 832	84	2 120 682	33 400	5 104	13	455 000	10 889	72 661 396	
		101 700	4 071	23	399 585	8 900	1 145	15	157 835	5 218	30 346 062	
2	Ekenäs — Tammisaari	263 700	8 014	76	1 521 922	13 500	3 278	8	436 000	9 645	53 931 303	
		15 300	367	—	—	1 000	105	—	—	—	—	
3	Hangö — Hanko	201 200	10 192	70	1 521 874	13 200	5 011	22	741 000	9 030	60 464 642	
		13 800	445	10	81 432	900	894	3	139 000	636	2 818 972	
4	Helsinki — Helsingfors	49 324 700	735 086	8 751	301 911 979	1 466 400	589 090	12 392	524 851 066	262 943	2 078 330 151	
		121 500	2 303	30	337 626	8 100	1 454	22	413 100	2 634	31 183 279	
5	Helsinki-Kallio — Helsingfors-Berg- häll	469 800	45 420	400	5 885 135	103 000	47 417	235	5 120 608	30 458	215 994 268	
6	Helsinki-Töölö — Helsingfors-Töölö ¹⁾	173 700	20 856	377	5 547 197	64 200	27 618	218	4 683 070	24 321	133 027 352	
7	Hyvinkää	354 500	10 092	84	839 800	14 800	4 418	11	203 000	12 997	82 021 446	
		97 600	2 530	63	3 524 672	5 100	631	6	56 000	2 828	18 370 472	
8	Karis — Karjaa	96 600	4 406	37	484 142	4 700	1 350	22	461 000	5 623	30 788 409	
		27 500	724	6	22 090	2 100	143	6	68 000	780	3 090 783	
9	Lohja — Lojo	215 100	6 531	81	1 732 650	11 300	2 618	32	904 649	9 209	53 526 624	
10	Lovisa — Loviisa	143 500	7 455	62	767 528	6 500	2 041	34	490 700	7 329	48 141 118	
		82 200	2 904	26	664 382	6 500	1 277	8	88 000	5 950	19 575 950	
11	Sanomalehtipostikonttori — Tid- ningspostkontoret	—	—	—	—	—	—	—	—	—	—	
Toimistot — Expeditioner												
1	Alberga — Leppävaara	23 100	764	17	1 829 702	2 200	548	13	104 000	1 646	7 804 313	
2	Artjärvi	40 000	486	14	156 700	3 400	102	1	20 000	800	4 834 094	
		22 800	668	6	44 149	2 500	156	—	—	999	3 824 450	
3	Bromarf	71 500	616	11	162 440	3 600	306	—	—	1 022	2 897 571	
4	Espoo — Esbo	41 500	974	3	23 620	2 500	192	1	20 000	1 849	6 045 759	
5	Fiskars — Fiskari	32 900	1 155	6	558 000	3 700	349	6	34 000	1 965	6 530 674	
		30 400	1 749	13	173 020	5 500	712	8	55 200	1 632	6 543 168	
6	Forsby säg — Koskenkylän saha ..	9 400	374	8	48 195	900	207	1	8 000	678	2 947 505	
		13 000	445	2	193 800	900	218	—	—	744	1 794 141	
7	Grankulla — Kauniainen	85 200	1 692	16	159 751	4 300	775	5	140 000	3 185	11 210 788	
		33 600	307	—	—	2 000	81	1	10 000	634	2 250 988	
8	Hindhår — Hinthaara	18 900	421	1	25 100	1 400	638	12	58 000	457	1 708 602	
		28 500	651	1	100 000	1 500	170	2	2 000	1 630	8 133 030	
9	Huopalahti — Hoplaks	29 800	875	14	333 647	1 700	852	17	254 000	1 186	4 845 346	
10	Hyrälä	49 500	1 193	7	65 040	2 500	574	5	222 000	1 727	6 142 765	
11	Inkoo as. — Ingå st.	13 300	285	5	68 600	1 300	79	1	700	802	2 889 637	
		51 100	1 418	16	312 320	2 300	333	16	415 000	2 030	7 645 373	
12	Jokela	84 600	2 606	20	278 869	2 900	615	10	99 300	2 265	11 322 900	
		22 200	721	5	60 750	700	169	23	91 000	916	2 901 883	
13	Järvenpää	278 900	4 738	40	1 101 260	10 900	3 348	8	82 300	7 180	38 258 579	
		8 800	129	—	—	700	19	—	—	—	—	
14	Kallback	16 600	493	12	91 080	900	210	—	—	655	2 303 269	
		11 400	383	8	69 777	500	50	—	—	488	1 819 484	
15	Karkkila	132 200	3 261	54	2 002 019	5 900	1 453	5	71 300	5 245	25 647 852	
		11 400	236	—	—	700	82	—	—	—	—	
16	Kauklahti — Köklaks	26 700	578	—	—	1 200	236	—	—	1 265	5 423 485	
		4 600	198	—	—	400	24	—	—	—	—	
17	Kellokoski	30 200	946	17	133 552	2 300	465	11	162 700	1 826	7 312 887	
		5 900	286	—	—	400	208	—	—	359	1 591 784	

¹⁾ Muodostettu postikonttoriksi — Ombildad till postkontor 1/2 1951.

Tabelle 2.

Avsända postförsändelsers antal och angivna värden, inbetalade postanvisningsbelopp och prenumerationsavgifter samt anlända tidningar.

Anm. 1. I tabellen hava endast upptagits kontor och expeditioner. För de av dessa anstalter, vilka i tabellen äga dubbelradiga uppgifter angiver första raden de från ifrågavarande anstalter avsända försändelsernas samt de till dessa anlända tidningarnas antal, andra raden däremot antal försändelser, avsända från underlydande poststationer I och II ävensom de till dessa anlända tidningarnas antal.

Anm. 2. Postförsändelser äro jämväl medräknade i de tal, vilka finnas uppräknade i kol. 2—4, 6—8, 12 och 14.

Anm. 3. Transitoförsändelser ingå icke i tabellen.

12		13		14		15		16		17		18	19	20		21		22		
Virkaletyksiä — Tjänsteförsändelser								Yhteensä — Summa				Postennakkohetyksiä Postiförsändelser	Bland försändelserna i kol. 2—3 småpaket	Kertyneet tilaus- maksut Inbetalade prenume- rationsavgifter	Tilattuja, saapuneita saan- matteita ja aikakauskirjoja (numerokappaleita) Prenumererade, an- lända tidningar och tidskrif- ter (nummereksmpjar)	Myytyjä veromerkkejä Försälda skattekirjen				
Kirjälähetyksiä Brevförsändelser				Paketteja Paket				Luku Antal		Arvo Belopp							mk		mk	
Luku Antal	Ilmoitettu arvo Angivna värden	Luku Antal	Ilmoitettu arvo Angivna värden	Luku Antal	Ilmoitettu arvo Angivna värden	Luku Antal	Arvo Belopp	Luku Antal	Arvo Belopp	mk							mk			
	mk		mk		mk		mk		mk											
104 588	3 260 821 255	941	1 028 475 855			635 051	4 364 534 188	12 191	106	4 154 925	2 709 400	107 026 645	1							
17 714	388 746 288	250	2 310 380			139 036	421 960 150	286	2 013	2 369 084	1 467 800	20 115 266	2							
48 864	1 149 011 642	1 519	526 104 977			348 604	1 731 005 844	3 161	927	3 050 383	983 900	48 220 478	2							
1 214	2 579 466	100	—			18 086	2 579 466	—	433	—	160 400	3 800								
30 165	1 305 034 474	934	433 168 496			269 824	1 800 930 486	2 566	3 776	2 034 344	967 800	42 184 900	3							
10 373	2 831 535	2	—			27 063	5 870 939	12	164	383 295	118 200	196 040								
9 495 720	50 626 170 198	211 490	123 299 768 713			62 106 572	176 831 032 107	980 445	469 583	997 064	34 623 600	3 340 794 350	4							
17 154	243 135 167	2	—			153 199	275 069 172	687	1 061	724 668	839 100	11 278 113								
51 700	1 028 424 044	32	21 147 000			748 462	1 276 571 055	39 080	4 908	249 185	25 900	315 381 417	5							
14 109	605 799 440	1 584	7 846 000			326 983	756 903 059	23 404	3 227	368 934	3 532 600	176 668 025	6							
70 927	1 939 181 870	431	886 269 244			468 260	2 908 515 360	3 143	1 900	818 116	2 071 900	75 668 413	7							
7 913	138 686 370	159	—			116 830	160 637 514	249	1 505	407 645	910 700	4 713 779								
22 216	752 157 394	512	536 384 558			135 466	1 320 275 503	1 870	501	1 903 637	869 700	34 052 001	8							
1 745	12 020 517	8	374 150			33 012	15 575 540	91	317	400 641	217 000	754 106								
43 075	2 500 930	361	1 930			288 307	58 666 783	2 771	1 120	744 604	1 442 000	36 244 450	9							
39 543	1 575 673 383	640	937 119 422			207 104	2 562 192 151	2 782	1 226	2 258 436	857 600	56 733 499	10							
27 188	112 475 235	156	—			126 209	132 803 567	1 057	1 515	1 632 678	1 103 900	10 274 867								
—	—	—	—			—	—	—	—	63 250 986	—	—	11							
12 951	40 602 960	312	2 763 000			41 551	53 103 975	508	124	162 267	736 400	3 764 489	1							
9 929	158 345 016	319	2 000 000			55 051	165 355 810	681	400	109 587	232 500	3 427 723	2							
8 246	35 258 847	109	—			35 484	39 127 446	137	406	63 645	374 100	2 315 400								
4 438	99 584 922	9	392 958			81 502	103 037 891	106	400	421 079	281 400	5 395 708	3							
62 062	116 275 832	22	1 203 250			109 103	123 568 461	2 230	402	508 325	667 400	7 351 448	4							
3 394	506 337 617	49	56 173 574			43 524	569 633 865	169	206	752 460	223 400	953 422	5							
3 670	158 009 552	16	—			43 700	164 780 940	254	317	233 781	471 700	7 017 216								
3 273	541 207 296	—	—			14 841	544 210 996	12	101	441 365	122 000	660 917	6							
705	12 637	—	—			16 014	2 000 578	31	100	353 287	164 400	2 506 459								
3 385	329 784 098	2	—			98 560	341 294 637	1 374	820	692 220	955 600	18 094 373	7							
1 467	8 385 849	—	—			38 090	10 646 837	669	113	163 067	270 200	845 220								
1 702	95 951 937	—	—			23 531	97 743 639	48	—	282 810	282 400	4 622 032	8							
9 998	64 321 675	8	—			42 460	72 556 705	127	104	104 975	266 100	4 096 835								
10 295	21 294 908	—	—			44 739	26 727 901	1 437	235	151 197	185 000	10 556 058	9							
3 851	173 317 297	27	—			59 384	179 747 102	84	2	279 695	536 700	7 932 761	10							
2 012	185 671 089	20	11 140 848			17 804	199 770 874	10	8	418 904	132 700	7 814 937	11							
14 541	146 509 431	32	—			71 786	154 882 124	136	1 146	938 235	404 800	898 800								
3 734	570 836 504	41	42 558 405			96 791	625 095 978	257	19	158 015	708 600	10 080 480	12							
3 355	9 228 380	6	535 143			28 095	12 817 156	13	201	248 620	296 700	535 176								
34 636	530 840 356	643	410 119 101			340 393	980 401 596	3 183	2 025	630 378	1 233 600	45 752 549	13							
704	—	2	—			10 354	—	—	11	—	68 400	—								
2 894	57 250 315	26	—			21 790	59 644 664	35	304	517 748	175 200	2 422 822	14							
1 009	20 311 037	—	—			13 838	22 200 298	7	220	555 497	133 400	549 090								
16 101	375 429 038	198	308 685 491			164 417	711 835 700	543	700	434 689	1 248 400	17 997 568	15							
112	—	1	—			12 531	—	—	120	—	133 600	—								
1 710	—	113	—			31 802	5 423 485	46	301	366 937	351 000	8 913 103	16							
500	—	—	—			5 722	—	—	100	—	84 600	—								
2 373	76 750 549	1	—			38 139	84 359 688	437	7	414 075	329 300	1 160 878	17							
234	11 796 282	—	—			7 387	13 388 066	13	110	60 430	122 800	332 500								

Taulu 2.

	1	2	3	4	5	6	7	8	9	10	11
18	Kerava — Kervo	233 200	2 809	55	608 005	9 000	1 128	8	154 000	4 911	25 841 274
		41 500	503	4	21 000	800	227	—	—	708	2 207 987
19	Kirkniemi — Gerknäs	38 000	525	2	26 890	1 900	240	1	10 000	898	3 437 297
20	Korso	39 500	1 538	14	174 825	2 400	746	11	153 000	2 577	12 268 223
		11 400	487	—	—	1 500	236	—	—	859	4 094 924
21	Kyrkslätt — Kirkkonummi	10 600	225	4	79 116	800	58	—	—	596	1 745 922
		28 400	872	10	88 730	1 200	310	3	7 900	727	2 232 813
22	Lapinjärvi — Lapträsk	19 300	1 017	7	55 360	1 700	330	—	—	1 977	7 411 134
		19 900	294	—	—	1 200	532	—	—	421	6 246 944
23	Lohja as. — Lojo st.	28 300	1 311	3	23 100	2 600	273	—	—	1 450	7 136 487
		18 600	1 079	4	26 100	1 300	338	3	18 000	1 023	4 336 859
24	Malmi — Malm	107 200	2 423	72	876 695	5 100	2 132	17	251 500	5 316	23 681 251
25	Mattby — Matinkylä	10 500	279	10	48 584	1 500	192	2	60 000	931	1 999 226
		13 000	293	—	—	1 300	216	—	—	—	—
26	Myrskylä — Mörskom	15 200	910	20	207 610	1 500	235	3	17 000	1 643	10 804 131
		1 400	147	—	—	200	48	—	—	—	—
27	Mäntsälä	46 900	1 682	22	252 879	1 300	383	21	171 600	3 393	18 361 339
		46 400	1 588	8	33 350	2 700	407	3	28 000	1 510	5 784 765
28	Nickby	44 900	1 457	41	508 388	2 500	728	2	11 200	2 665	13 334 433
		12 200	58	—	—	200	15	—	—	208	789 564
29	Nummela	69 000	1 464	19	171 562	5 000	315	3	115 000	2 006	8 458 511
		16 600	159	—	—	1 100	43	4	48 000	389	1 108 977
30	Nummi	19 300	964	—	—	1 600	577	6	125 000	1 176	5 401 833
31	Nurmijärvi	42 500	1 124	20	217 775	5 600	248	1	17 600	1 554	7 790 777
		20 900	737	3	80 700	2 700	400	1	10 000	1 308	5 151 844
32	Ojakkala	13 100	656	8	88 225	1 300	131	11	70 300	1 101	4 762 652
33	Orimattila	89 100	3 745	18	164 508	4 500	2 011	6	217 000	5 340	34 958 999
		38 800	1 480	13	248 299	3 600	864	6	116 000	1 889	10 464 672
34	Otalampi	11 500	497	3	22 875	900	117	1	20 000	938	3 837 786
		13 300	550	2	7 000	1 700	85	4	83 000	766	2 897 964
35	Oulunkylä — Äggelby	24 600	572	17	92 930	2 400	624	17	240 500	1 143	7 431 885
36	Pakila — Baggböle	17 600	706	11	424 100	2 200	826	15	168 000	2 096	7 942 215
		8 200	333	—	—	1 700	189	—	—	—	—
37	Pinjainen — Billnäs	44 700	630	1	8 964	3 000	144	7	71 200	869	3 149 780
38	Pitäjänmäki — Sockenbacka	85 700	1 496	17	1 919 514	8 000	779	10	30 500	2 514	12 438 550
		20 900	729	2	6 500	1 300	125	—	—	496	1 665 255
39	Pohjankuru — Skuru	39 400	1 049	11	140 248	2 700	311	2	27 500	1 650	8 613 631
		1 700	126	—	—	200	24	—	—	—	—
40	Puistola — Fastböle	16 200	393	7	261 636	1 700	397	5	36 000	1 025	6 390 233
41	Pukinmäki — Boxbacka	13 500	369	1	7 000	2 700	449	4	140 000	719	4 721 266
42	Pukkila ¹⁾	1 800	665	20	461 060	200	224	2	21 000	1 197	1 505 536
		300	154	—	—	—	29	—	—	—	—
43	Pusula	24 200	869	17	171 221	1 000	404	2	20 000	1 529	7 323 652
		2 700	68	—	—	500	20	—	—	—	—
44	Rajamäki	126 600	1 173	7	144 400	7 000	327	14	153 000	2 158	8 994 642
		6 800	126	—	—	400	77	—	—	288	1 213 812
45	Röykkä as.	3 400	283	4	173 500	500	43	—	—	648	2 808 204
		47 800	1 366	6	68 420	2 300	430	15	296 000	1 564	6 237 801
46	Savio	28 200	721	6	46 950	5 700	385	4	23 000	1 125	4 735 071
47	Sjundeå — Siuntio	26 200	614	—	—	1 500	241	—	—	1 108	3 281 790
		3 000	187	—	—	600	61	1	7 000	308	1 078 142
48	Svartå — Mustio	14 700	616	6	121 000	1 100	129	5	46 000	897	5 020 690
49	Tapanila — Mosabacka	61 600	1 397	19	114 800	4 900	1 232	19	318 000	2 157	11 695 388
50	Tenala — Tenhola	20 200	537	8	61 820	1 200	222	1	10 000	1 253	5 888 280
51	Tikkurila — Dickursby	101 000	2 020	11	210 400	8 000	1 298	5	101 000	2 938	20 929 089
		14 500	272	3	68 500	1 200	259	4	177 000	458	2 274 975
52	Tähtelä — Täcker	7 600	344	9	102 360	900	118	—	—	662	2 564 191
		1 600	82	—	—	300	42	—	—	—	—
53	Valkom — Valko	17 400	1 017	39	355 365	1 100	466	8	84 500	1 671	8 810 813
54	Vihti	42 900	1 781	19	284 530	3 700	626	20	196 500	2 716	14 651 014
		5 700	152	—	—	500	50	1	8 000	409	1 939 407
55	Virkkala — Virkby	125 400	2 258	137	11 921 169	4 700	503	3	27 000	3 160	18 506 045
	Yhteensä — Summa	55 473 200	957 854	11 216	356 552 050	1 975 200	731 384	13 474	545 023 328	528 713	3 537 262 499
Turun ja Porin lääni											
Åbo och Björneborgs län											
Konttorit — Kontor											
1	Loimaa	179 500	7 419	112	6 463 037	14 600	1 847	8	700 000	7 071	41 310 147
		33 700	635	7	329 389	1 100	192	—	—	1 084	3 701 246
2	Pori	1 278 700	37 082	438	16 429 130	59 600	13 264	624	88 864 182	30 790	209 572 854
		126 800	2 486	224	96 750 036	11 500	1 216	19	153 328	4 114	15 130 811
3	Rauma	444 300	19 703	271	5 562 244	21 600	9 714	55	2 287 865	17 347	132 536 798
		102 500	1 684	10	124 160	4 500	349	11	249 310	2 631	7 384 107

¹⁾ Muodostettu postitoimistoksi — Ombildad till postexpedition 1/11 1951.

Tabell 2.

12	13	14	15	16	17	18	19	20	21	22	
51 271	266 355 379	996	435 295 897	303 378	728 254 555	1 093	1 203	528 940	1 068 800	18 608 849	18
12 816	11 120 882	122	—	56 680	13 349 869	1 391	248	296 760	171 000	1 720 400	19
3 168	24 748 477	—	—	44 734	28 222 664	258	206	375 876	318 900	1 401 417	20
7 694	117 292 705	127	129 479 725	54 607	259 368 478	1 438	201	329 025	732 200	11 688 500	21
921	39 408 151	4	6 350 000	15 407	49 853 075	31	235	170 775	336 700	986 385	22
11 832	46 014 717	8	—	24 123	47 839 755	280	104	135 174	75 600	3 273 360	23
2 287	27 694 198	—	—	33 809	30 023 641	27	216	321 577	359 200	1 879 190	24
9 824	413 087 915	320	85 286 136	34 475	505 840 545	245	—	762 510	147 100	17 945 997	25
914	6 097 084	—	—	23 261	12 344 028	1	100	241 341	239 800	1 876 790	26
2 833	527 977 822	108	3 461 000	36 878	538 598 409	95	104	250 762	915 300	4 291 743	27
827	—	—	—	23 174	4 380 959	46	110	138 410	300 200	4 723 300	28
54 199	514 876 180	213	195 710 444	176 672	735 396 070	3 665	215	190 546	608 700	21 756 744	29
1 689	16 246 848	100	—	15 203	18 354 658	20	205	350 729	615 900	1 367 095	30
393	59 560	—	—	15 202	59 560	—	224	—	208 700	—	31
9 049	187 723 192	10	—	28 570	198 751 933	216	103	184 727	276 700	4 281 537	32
101	—	—	—	1 896	—	—	—	—	55 500	2 259 065	33
19 051	592 199 992	285	102 209 325	73 037	713 195 135	5 465	301	541 092	669 000	27 179 624	34
1 449	50 700 025	—	—	54 065	56 546 140	3 690	737	356 870	567 600	2 679 893	35
17 389	236 024 010	14	9 543 850	69 696	259 421 881	929	202	892 528	620 700	11 762 117	36
719	7 230 887	—	—	13 400	8 020 451	—	200	42 188	105 700	237 755	37
3 768	188 904 012	219	60 938	81 794	197 710 023	403	100	192 324	332 400	13 046 334	38
719	346 946	—	—	19 014	1 503 923	20	203	104 901	140 300	680 565	39
6 913	96 115 185	133	1 011 000	30 669	102 653 018	412	224	96 730	303 900	6 729 160	40
19 657	322 676 834	208	8 475 524	70 912	339 178 510	940	1 200	202 120	258 800	9 483 055	41
736	59 925 940	3	—	26 788	65 168 484	815	27	378 765	489 700	2 833 175	42
4 962	246 307 848	25	1 937 593	21 294	253 166 618	128	205	284 180	231 400	10 419 093	43
30 961	1 012 397 863	459	—	136 140	1 047 738 370	2 533	201	300 304	949 400	23 498 790	44
2 434	50 502 317	4	—	49 090	61 331 288	576	921	324 350	635 100	3 574 210	45
1 915	81 731 245	2	1 400	15 873	85 613 306	27	—	147 095	268 700	3 184 147	46
359	38 777 761	—	—	16 766	41 765 725	12	101	57 855	142 400	1 498 500	47
10 360	114 146 217	—	—	39 733	121 911 532	627	1	113 986	89 600	5 025 013	48
1 417	40 416 997	1	—	24 872	48 951 312	354	102	81 305	415 800	9 919 062	49
253	462 058	—	—	10 675	462 058	—	223	—	67 300	—	50
1 693	36 074 809	—	—	51 044	39 304 753	702	902	353 774	110 900	368 292	51
9 744	182 260	400	—	108 660	14 570 824	1 243	202	286 310	496 400	9 007 536	52
4 954	26 438 817	—	—	28 506	28 110 572	56	114	173 844	232 400	895 590	53
9 547	309 725 975	45	19 256 096	54 715	337 763 450	427	426	761 734	394 900	5 217 764	54
—	—	—	—	2 050	—	—	—	—	22 300	—	55
1 452	36 420 988	10	19 425	21 189	43 128 282	62	110	42 390	216 100	1 080 635	56
860	28 755 841	2	—	18 604	33 624 107	6 967	10	35 362	169 900	2 881 243	57
959	80 042 486	24	2 057 000	5 091	84 087 082	47	—	35 575	47 400	2 788 705	58
31	—	—	—	514	—	—	6	—	13 300	319 000	59
3 820	198 189 204	13	1 277 255	31 854	206 981 332	122	401	223 260	340 200	6 827 431	60
—	—	—	—	3 288	—	—	200	—	43 500	—	61
7 153	222 230 291	116	2 162 760	144 548	233 685 093	168	300	223 446	470 900	2 696 132	62
931	3 266 218	—	—	8 622	4 480 030	—	—	39 210	81 100	31 838	63
4 230	109 930 162	20	8 960 150	9 128	121 872 016	17	4	135 235	44 600	3 001 535	64
5 153	47 693 194	6	—	58 640	54 295 415	61	420	265 962	306 400	848 747	65
2 729	86 104 439	105	1 191 855	38 975	92 101 315	132	107	119 912	321 000	568 008	66
10 850	114 118 681	11	—	40 524	117 400 471	435	401	383 113	294 500	7 831 011	67
209	8 104 509	—	—	4 366	9 189 651	20	8	142 454	84 000	787 570	68
2 100	128 812 056	—	—	19 553	133 999 746	6	215	544 927	261 100	2 739 093	69
7 274	157 120 980	12	50 000	78 610	169 299 168	548	—	232 327	352 400	6 110 604	70
11 377	94 588 156	133	11 364 025	34 931	111 912 281	160	3	388 484	371 000	5 546 420	71
22 684	551 785 030	1 154	1 350 000	139 110	574 375 519	20 905	400	288 110	557 100	14 315 284	72
1 135	46 480 639	2	—	17 833	49 001 114	201	210	82 741	214 200	924 400	73
962	24 405 270	—	—	10 595	27 071 821	61	2	398 893	140 600	1 792 158	74
—	—	—	—	2 024	—	—	—	—	30 200	—	75
2 805	61 416 143	12	19 775	24 518	70 686 596	83	305	250 102	239 700	1 933 168	76
22 137	146 393 510	149	184 777	74 048	161 710 331	806	200	482 645	490 600	13 313 107	77
635	4 132 180	—	—	7 447	6 079 587	4	116	51 190	90 700	1 955 185	78
4 525	1 282 549 740	8	—	140 694	1 313 003 954	252	718	916 055	571 400	10 168 383	79
10 660 318	76 621 093 457	226 660	129 541 258 445	70 578 019	210 601 189 779	1 145 564	517 486	110 462 713	83 820 800	4 790 067 817	
38 111	2 017 612 757	322	124 078 429	248 990	2 190 164 370	8 717	200	619 040	1 607 700	52 738 535	80
19 258	31 985 251	5	—	55 981	36 015 886	95	400	77 830	373 700	2 488 606	81
174 375	5 290 404 790	3 344	3 079 937 087	1 598 217	8 685 208 043	15 484	2 340	2 157 149	4 415 200	178 923 596	82
8 000	49 594 513	9	375 000	154 368	162 003 688	365	637	255 247	1 531 600	6 217 495	83
66 512	4 378 737 236	753	9 239 720 890	580 255	13 758 845 033	8 672	1 035	947 281	2 568 900	119 177 957	84
7 635	227 793 505	113	2 205	119 433	235 553 287	114	1 331	142 497	1 068 900	5 023 419	85

Taulu 2.

	1	2	3	4	5	6	7	8	9	10	11
4	Salo	466 400	10 874	56	776 910	16 600	5 650	1	10 000	12 938	110 836 750
		208 500	5 481	75	772 125	15 900	2 066	25	196 500	9 663	42 553 272
5	Turku — Åbo	4 647 500	94 190	998	26 062 764	136 400	58 297	423	21 547 937	81 768	679 532 948
		176 300	4 852	95	1 650 110	12 600	2 121	23	302 000	9 972	40 244 513
6	Uusikaupunki	149 500	5 847	72	2 455 675	10 900	2 137	19	315 500	5 781	34 433 796
		16 800	431	4	97 800	1 200	82	3	60 400	815	4 538 776
7	Vammala	101 100	4 951	49	2 894 445	5 800	1 477	17	368 000	4 938	33 547 412
		87 600	1 691	10	1 267 500	4 300	456	4	60 000	1 839	8 057 511
Toimistot — Expeditioner											
1	Ahlainen	9 100	483	13	114 753	100	527	12	180 990	1 192	5 350 407
		9 200	190	—	—	500	78	—	—	157	603 179
2	Alastaro	30 300	963	30	212 350	1 400	239	6	148 000	1 567	8 271 823
		57 800	1 289	9	117 300	4 200	368	2	30 000	1 979	8 100 375
3	Aura	24 800	1 041	6	274 800	1 900	221	2	16 000	1 194	4 829 142
		4 400	109	2	13 200	300	32	3	13 000	381	3 007 927
4	Björkboda	14 800	738	4	170 530	1 200	246	—	—	1 377	5 772 839
5	Dalsbruk — Taalintehdas	29 100	1 971	13	184 117	3 100	536	—	—	3 128	19 300 714
		18 800	553	7	156 187	1 400	311	1	20 000	975	5 461 658
6	Dragsfjärd	30 700	744	1	130 500	4 000	339	—	—	1 317	6 010 985
7	Eura	125 300	1 316	25	315 350	6 100	395	3	35 000	2 091	10 033 487
8	Eurajoki	20 100	823	12	283 370	1 000	195	2	24 000	1 276	5 933 348
		15 000	782	8	249 700	1 100	242	5	405 000	916	4 906 264
9	Hajala	15 400	462	8	221 940	600	169	4	47 000	757	4 318 985
10	Harjavalta	57 800	1 874	11	114 670	2 300	471	5	33 600	2 215	13 793 309
		91 200	2 292	17	269 265	3 300	874	9	249 000	3 329	18 664 656
11	Honkajoki	28 900	1 409	10	153 810	1 100	561	1	20 000	2 062	17 466 024
		4 600	98	—	—	600	40	—	—	—	—
12	Houtskär	7 700	737	6	77 710	900	429	1	12 000	1 445	5 313 292
		8 200	332	2	21 080	1 500	210	—	—	747	3 325 898
13	Hämeenkyrö	47 700	1 234	10	465 625	1 700	322	5	40 500	1 846	8 153 660
		21 900	860	13	175 400	2 500	278	15	115 100	1 300	6 264 692
14	Ikaalinen	38 300	1 973	51	1 257 285	3 500	662	13	197 000	3 051	22 795 645
		17 600	633	16	89 176	1 400	315	3	16 500	985	4 271 109
15	Jämijärvi	27 600	1 273	19	129 510	1 200	504	12	57 500	1 727	7 003 559
		3 200	67	—	—	400	26	—	—	—	—
16	Kalanti	14 200	415	1	13 300	800	118	2	45 000	897	4 264 341
		2 800	44	—	—	300	35	—	—	—	—
17	Kankaanpää	60 500	3 394	37	431 183	4 400	1 848	35	713 591	4 540	31 152 096
		63 800	1 130	13	93 573	2 800	624	4	31 290	1 065	5 048 181
18	Karkku	30 800	1 059	15	362 800	2 500	388	5	41 000	1 843	9 066 188
		19 700	382	4	8 900	1 500	86	—	—	256	1 172 527
19	Karvia	13 900	856	8	354 000	900	330	2	27 000	1 270	6 828 695
		27 800	1 301	13	131 225	1 200	498	25	369 750	1 868	9 005 398
20	Kauttua	75 900	1 994	3	44 500	5 600	440	11	180 750	3 689	25 741 911
21	Kauvatsa as.	18 200	616	3	12 000	1 200	92	2	42 000	704	3 983 592
		16 100	765	1	139 000	900	206	—	—	1 062	6 811 381
22	Kihniö	25 900	1 077	28	390 060	1 400	379	—	—	1 324	6 461 631
		21 300	877	4	105 300	600	177	1	5 000	1 128	5 455 786
23	Kiikka	43 300	1 433	12	124 100	4 800	500	7	534 200	1 542	9 232 731
		4 500	134	—	—	400	101	—	—	—	—
24	Kiikoinen	13 500	751	1	50 000	700	189	2	19 000	1 043	4 629 543
25	Kimito — Kemiö	73 400	1 399	9	197 280	7 800	383	6	89 800	2 715	12 487 537
		43 600	1 498	3	440 996	5 700	808	9	506 000	2 292	13 575 287
26	Kiukainen	26 600	1 425	3	476 500	4 400	662	2	39 000	1 634	6 816 567
27	Kokemäki	141 200	3 424	81	4 521 837	6 100	770	25	316 500	3 908	22 798 506
		36 800	1 751	47	1 405 405	2 800	145	—	—	721	4 868 681
28	Korpo	13 200	694	9	51 424	1 700	339	2	25 000	1 961	13 219 031
		7 700	261	12	91 233	1 100	118	—	—	296	1 525 660
29	Koski as.	39 300	619	9	34 500	1 900	241	10	83 200	918	4 397 807
		5 200	282	4	262 000	600	128	10	186 800	600	2 286 944
30	Koski T.l.	24 900	1 173	13	670 660	700	482	1	15 175	1 886	10 471 483
		28 600	1 326	22	435 890	3 000	315	8	48 000	1 925	6 919 701
31	Kyrö	26 800	1 273	3	129 576	3 000	263	—	—	1 934	10 521 238
		7 300	252	8	142 955	600	49	1	10 000	283	801 707
32	Kyröskoski	44 400	1 904	18	237 730	3 200	529	23	468 500	2 901	15 913 459
		9 100	105	—	—	1 000	18	—	—	238	1 677 904
33	Köyliö	22 000	1 085	27	669 477	1 400	161	9	59 900	1 540	6 492 972
		3 300	230	—	—	400	37	—	—	—	—
34	Laitila	56 900	1 313	16	1 596 400	4 000	484	1	5 000	3 065	14 189 777
		8 900	286	—	—	600	85	—	—	152	453 123
35	Lappi T.l.	11 800	521	41	390 827	1 200	306	16	250 000	1 030	4 474 910
		10 200	141	—	—	300	30	—	—	—	—

Tabell 2.

12	13	14	15	16	17	18	19	20	21	22	
66 900	5 426 876 508	1 347	1 711 876 739	580 766	7 250 376 907	4 734	600	1 427 224	2 735 300	94 313 630	4
44 785	446 484 251	83	—	286 578	490 006 148	1 517	949	1 599 674	3 194 000	36 809 773	
617 433	13 498 456 686	8 879	6 147 073 314	5 645 888	20 372 673 649	89 773	18 425	9 801 130	9 582 800	710 582 536	5
62 540	348 931 325	332	—	268 835	391 127 948	1 135	2 307	1 524 716	3 789 900	25 761 467	
20 169	1 294 579 792	362	358 424 633	194 787	1 690 209 396	1 875	1 052	402 542	1 227 800	33 209 408	6
4 994	22 823 515	23	—	24 352	27 520 491	35	9	64 110	272 300	3 523 343	
23 516	686 713 597	986	325 533 755	142 834	1 049 057 209	2 676	504	453 527	1 053 300	37 167 207	7
7 533	42 545 466	100	—	103 533	51 930 477	106	871	223 005	680 000	1 512 970	
6 126	48 323 787	13	—	17 566	53 969 937	99	100	47 875	215 600	2 507 276	1
627	5 894 737	4	275 100	10 756	6 773 016	—	5	20 760	85 500	119 995	
9 670	330 600 832	14	344 833	44 189	339 577 838	213	200	192 475	449 300	6 459 368	2
4 891	10 659 000	2	—	70 540	18 906 675	82	300	281 610	757 300	6 193 995	
10 939	125 209 878	90	63 057 569	40 193	193 387 389	246	26	86 623	396 700	6 605 921	3
3 158	1 805 264	14	1 850 000	8 399	6 689 391	159	200	19 512	83 300	352 515	
781	102 558 076	2	430 674	19 148	108 932 119	28	303	317 742	138 600	1 672 917	4
6 280	317 621 635	122	9 552 000	44 250	346 658 466	124	435	963 676	457 000	1 810 378	5
3 240	14 017 815	103	—	25 390	19 655 660	70	210	186 882	131 000	860 724	
12 335	66 481 164	200	—	49 636	72 622 649	111	—	256 331	326 100	3 297 350	6
51 125	530 735 190	845	36 283 600	187 200	577 402 627	405	21 116	165 707	562 400	10 078 676	7
7 009	186 053 030	—	—	30 417	192 293 748	206	100	98 675	272 400	6 623 163	8
1 831	34 381 395	2	—	19 886	39 942 359	67	308	82 530	448 400	1 809 501	
2 149	20 098 459	100	—	19 649	24 686 384	22	118	125 305	315 900	2 650 896	9
9 037	611 246 071	143	39 370 580	73 856	664 558 230	311	100	186 650	468 200	23 583 673	10
3 373	64 708 119	5	—	104 399	83 891 040	488	746	283 874	511 900	1 471 868	
48 865	325 113 786	31	15 957 613	82 939	358 711 233	168	412	125 570	380 500	3 088 291	11
333	243 108	—	—	5 671	243 108	—	200	—	44 700	—	
4 958	41 335 329	22	6 159 035	16 198	52 897 366	64	312	253 736	124 000	2 277 798	12
1 275	7 448 862	3	—	12 269	10 795 840	19	200	127 087	63 600	302 000	
21 056	228 535 449	22	4 000 000	73 895	241 195 234	542	101	328 820	475 800	5 314 529	13
2 425	18 075 296	65	541 989	29 356	25 172 477	178	352	217 381	246 200	2 207 785	
21 521	450 637 852	131	9 197 398	69 202	484 085 180	2 517	1	306 825	327 000	11 992 500	14
764	195 765	1	—	21 717	4 572 550	371	257	111 859	438 300	650 000	
7 761	202 537 172	11	1 673 200	40 107	211 400 941	122	210	102 680	384 500	4 867 409	15
103	—	—	—	3 796	—	—	100	—	39 500	—	
3 974	6 586	13	—	20 420	4 329 227	69	201	133 984	264 700	4 337 807	16
200	—	—	—	3 379	—	—	100	—	100 000	65 000	
31 905	957 933 634	1 088	320 085 536	107 747	1 310 316 040	2 289	600	187 328	787 200	20 326 270	17
3 361	10 831 327	17	14 993	72 814	16 019 364	190	1 008	55 660	502 600	623 490	
5 150	200 184 360	5	4 400	41 765	209 658 748	1 191	205	205 572	183 000	8 903 052	18
1 245	2 124 277	—	—	23 173	3 305 704	17	300	33 570	113 700	438 880	
5 826	118 874	21	—	23 113	7 328 569	278	100	112 515	190 000	2 316 091	19
6 492	13 192 491	278	—	39 475	22 698 864	98	406	165 875	380 100	1 092 540	
1 293	433 436 777	72	—	89 002	459 403 938	56	764	200 930	451 900	2 168 130	20
3 600	104 795 263	3	2 928 580	24 420	111 761 435	14	206	77 635	270 900	2 604 590	21
8 405	22 083 220	5	—	27 444	29 033 601	101	307	68 020	268 700	1 928 400	
5 634	242 403 843	115	12 597 000	35 857	261 852 534	116	208	101 092	221 600	2 555 975	22
2 696	13 346 336	—	—	26 783	18 912 422	3	306	88 869	212 200	196 140	
4 017	179 299 702	342	29 673 335	55 953	218 864 068	491	573	285 785	379 000	10 124 018	23
223	—	5	—	5 363	—	—	107	—	54 000	—	
3 715	212 336 429	101	1 850 000	20 002	218 884 972	134	200	54 597	291 600	4 348 124	24
7 805	429 567 172	241	—	93 758	442 341 789	609	2 306	691 683	613 100	13 807 676	25
5 567	72 766 576	141	—	59 618	87 288 859	114	831	936 892	652 500	7 393 370	
1 061	103 680 220	15	13 858 050	35 802	124 870 337	136	651	68 445	316 600	5 043 477	26
30 155	517 273 186	350	152 857 508	186 013	697 767 537	802	1 416	249 912	947 200	35 717 222	27
5 881	13 695 047	1	—	48 146	19 969 133	130	901	50 585	267 100	584 500	
6 503	53 799 687	18	897 000	24 426	67 992 142	542	1	405 251	160 400	1 592 265	28
919	456 299	—	—	10 406	2 073 192	2	113	26 815	53 400	6 920	
1 147	152 840 917	1	—	44 145	157 356 424	11	209	248 380	460 400	4 061 995	29
1 102	—	—	—	7 926	2 735 744	—	8	64 425	69 800	447 000	
8 504	210 880 155	52	—	37 711	222 037 473	139	102	154 175	592 600	9 361 257	30
5 645	84 863 229	13	—	40 854	92 266 820	179	448	189 585	682 500	3 264 821	
4 307	236 372 345	36	66 418 259	37 616	313 441 418	98	200	110 328	613 700	9 641 657	31
532	4 730 872	—	—	9 025	5 685 534	—	4	64 648	241 300	275 330	
7 062	164 526 638	172	118 491 828	60 209	299 638 155	236	473	379 577	570 300	5 891 564	32
143	3 343 142	—	—	10 604	5 021 046	9	400	38 820	39 800	581 787	
6 796	121 825 360	33	4 001 701	33 051	133 049 410	195	307	209 250	371 900	5 077 599	33
423	—	—	—	4 390	—	—	37	—	40 000	—	
12 832	287 702 910	285	90 292 219	78 896	393 786 306	857	112	101 365	1 266 500	16 537 532	34
534	2 726 966	1	—	10 558	3 180 089	1	100	4 900	257 000	1 171 500	
5 274	182 676 913	18	5 513 844	20 206	193 306 494	256	210	201 715	277 200	8 123 923	35
174	501 231	—	—	10 845	501 231	—	7	—	113 800	2 005 774	

Taulu 2.

	1	2	3	4	5	6	7	8	9	10	11
36	Lauttakylä	103 000	3 130	39	717 383	7 200	1 429	9	81 500	4 019	21 539 645
		13 200	437	1	20 000	800	208	1	7 000	668	2 496 028
37	Lavia	16 800	1 199	23	752 279	2 200	425	3	30 000	2 198	11 737 462
		13 200	309	—	—	600	123	—	—	—	—
38	Lieto as.	13 400	380	8	440 745	1 200	227	7	56 500	520	1 778 344
		19 700	456	4	102 000	1 100	269	—	—	916	3 882 430
39	Littoinen	65 400	806	3	28 400	1 900	625	5	68 000	797	3 369 620
40	Luvia	24 400	529	3	33 210	1 400	183	—	—	971	3 174 262
		10 800	337	—	—	900	71	—	—	592	1 621 416
41	Mellilä	28 400	1 089	34	3 251 200	1 900	347	5	81 000	1 957	7 514 472
		5 700	275	—	—	200	52	—	—	—	—
42	Merikarvia	54 500	1 920	19	240 988	2 800	604	3	130 000	2 566	10 080 989
		24 100	749	3	216 900	1 400	411	—	—	789	4 461 398
43	Mouhijärvi	23 600	1 013	14	118 150	1 100	237	2	20 000	1 675	8 456 599
		22 700	616	—	—	1 400	261	1	10 500	707	3 175 345
44	Mynämäki	34 300	1 690	10	171 530	1 900	1 841	1	10 000	2 259	9 742 105
		34 600	501	5	18 000	1 700	169	1	30 000	1 105	6 765 573
45	Mäntyluoto	64 500	4 530	42	1 587 845	2 400	1 677	37	5 563 088	2 437	22 924 441
46	Naantali	74 500	2 132	40	666 408	5 100	1 013	16	387 875	3 839	21 928 862
		27 800	914	6	240 617	2 300	314	7	109 132	1 756	5 387 065
47	Nagu — Nauvo	25 900	1 205	5	18 781	5 000	569	1	5 000	1 979	8 585 120
		8 900	274	1	23 500	1 200	310	1	20 000	539	3 227 129
48	Nakkila	45 600	1 412	14	262 513	4 600	429	3	61 000	2 233	10 051 597
		6 700	445	1	2 000	200	125	1	6 000	195	1 421 548
49	Niinisaalo	94 700	912	12	227 510	2 900	495	10	117 000	2 177	12 030 673
		7 200	191	—	—	300	36	—	—	—	—
50	Noormarkku	33 500	1 723	18	836 427	2 100	437	7	310 000	1 766	9 444 934
		8 300	262	5	47 530	700	82	1	30 000	369	874 501
51	Nousiainen	16 200	470	18	226 723	800	423	16	122 178	1 215	5 144 547
		23 100	513	6	148 000	1 500	218	2	20 000	1 015	3 443 668
52	Paimio	95 900	2 362	33	703 725	7 200	919	—	—	2 516	14 873 738
		44 900	880	1	1 600	2 100	177	5	119 500	310	1 241 801
53	Panelia as.	10 400	568	—	—	700	36	—	—	619	2 158 479
		17 200	525	5	148 850	1 000	130	—	—	1 002	2 690 364
54	Pargas — Parainen	158 100	3 412	40	736 313	7 100	2 267	10	563 000	4 711	26 030 744
		—	20	—	—	—	1	—	—	—	—
55	Parkano	63 400	3 362	47	1 605 486	3 300	1 302	6	135 200	5 850	52 028 363
		50 400	1 903	26	276 342	2 700	609	11	127 400	1 728	13 861 206
56	Peipohja	38 800	857	13	281 695	2 400	352	4	45 000	1 120	6 335 824
		5 500	109	—	—	600	52	—	—	—	—
57	Perniö	42 700	1 255	13	199 210	5 400	279	4	70 000	1 605	12 014 579
		20 900	731	3	79 423	2 800	150	4	36 000	921	4 698 700
58	Perniö k.k.	59 600	2 069	86	955 080	4 100	513	3	20 700	2 515	15 289 544
		39 000	1 673	30	540 261	3 700	337	25	644 070	2 123	7 333 648
59	Pihlava	46 100	1 648	8	170 890	3 800	527	6	112 500	1 845	7 695 434
		2 400	53	—	—	200	43	—	—	—	—
60	Piikkiö	34 900	905	16	375 915	5 000	256	6	77 500	1 489	7 177 961
61	Pomarkku	16 600	899	19	244 190	900	247	2	220 000	1 446	4 699 963
		11 100	429	5	46 500	200	141	4	46 650	328	682 333
62	Punkalaidun	24 900	1 400	16	407 631	1 500	277	2	45 000	2 119	9 159 222
		20 300	424	4	22 853	1 200	174	—	—	422	1 375 203
63	Raisio as.	171 800	1 686	7	61 297	2 000	254	5	82 600	617	2 397 327
		32 500	624	16	202 662	1 900	198	7	79 000	1 265	5 236 302
64	Reposaari	34 400	1 245	5	67 610	3 400	840	—	—	1 869	9 450 684
65	Sauvo	28 900	1 384	15	180 170	4 200	384	—	—	1 760	7 455 480
		10 700	258	3	48 600	800	197	3	21 000	695	3 798 207
66	Siikainen	17 500	1 066	17	128 612	600	407	6	82 000	1 666	6 416 499
		22 200	1 005	23	148 374	900	420	9	118 500	689	3 328 742
67	Suodenniemi	21 700	720	6	52 000	1 100	126	—	—	1 119	5 123 920
		2 800	57	—	—	—	16	—	—	—	—
68	Säkylä	98 000	1 431	14	127 280	1 800	510	4	31 140	1 901	14 551 215
		22 200	411	9	30 920	800	193	2	25 000	723	2 812 463
69	Taiassalo	75 300	2 052	23	363 928	6 600	341	12	548 000	1 353	7 050 958
70	Teijo	25 600	594	11	72 031	1 800	187	7	55 000	1 016	2 806 409
		6 600	199	7	78 980	3 100	394	24	162 910	335	1 109 137
71	Tyrvää	54 400	1 305	12	129 972	4 100	2 395	6	126 000	2 096	11 971 574
72	Ulvila	56 500	1 299	8	76 875	4 400	2 145	2	40 000	1 551	6 970 543
		12 500	138	—	—	300	26	—	—	—	—
73	Viljakkala	13 700	553	9	62 302	1 400	228	28	33 742 000	1 687	9 289 736
		67 700	2 098	21	114 689	5 700	696	9	79 500	3 164	17 090 427
74	Vinkkilä	18 300	834	11	407 050	2 700	192	5	70 000	1 617	11 623 652
		70 300	2 179	59	682 478	4 100	692	6	35 000	3 491	12 471 422
75	Äetsä	28 400	1 070	8	762 870	1 300	218	8	125 000	1 606	10 083 123
		8 900	459	3	25 000	900	247	—	—	566	5 566 257
	Yhteensä — Summa	12 520 800	337 332	4 168	201 865 887	614 000	153 527	1 930	165 847 611	384 709	2 395 291 169

Tabell 2.

12	13	14	15	16	17	18	19	20	21	22	
23 780	420 135 358	462	301 514 765	143 068	743 988 651	1 084	606	281 581	1 903 500	26 700 653	36
800	38 250 959	—	—	16 115	40 773 987	46	100	71 610	249 200	1 196 500	
9 603	79 523 808	33	129 721	32 484	92 173 270	274	217	120 125	332 400	5 277 325	37
317	—	—	—	14 549	—	—	16	—	279 200	24 830	
2 249	66 761 798	22	3 700 000	18 013	72 737 387	38	220	146 040	248 500	1 273 005	38
6 791	20 417 479	—	—	29 236	24 401 909	253	206	160 870	455 400	2 176 255	
832	157 885 135	1	—	70 369	161 351 155	165	500	160 342	390 500	981 558	39
3 937	82 113 522	32	5 600	31 455	85 326 594	74	104	66 435	257 400	4 274 931	40
116	5 692	—	—	12 816	1 627 108	—	135	8 390	236 300	496 750	
9 517	78 767 969	10	404 000	43 259	90 018 641	164	316	149 640	839 000	4 661 659	41
300	—	—	—	6 527	—	—	1	—	102 900	8 800	
10 642	117 406	270	—	73 324	10 569 383	268	627	129 754	593 300	12 207 656	42
1 407	10 323 498	2	—	28 861	15 001 796	23	200	34 947	305 100	658 900	
9 215	132 417 844	28	43 957 353	36 884	184 969 946	97	—	194 250	225 500	6 045 335	43
2 450	49 547 717	2	—	28 137	52 733 562	170	320	149 135	315 900	1 238 455	
24 310	310 533 556	218	113 954 054	66 529	434 411 245	860	218	170 372	768 100	12 852 819	44
2 705	76 536 149	103	—	40 889	83 349 722	72	304	83 795	517 500	5 080 660	
3 781	181 632 599	1	—	79 405	211 707 973	292	437	82 235	119 000	2 498 750	45
9 482	466 484 557	42	2 202 000	96 164	491 669 702	1 086	215	300 196	669 900	15 992 635	46
3 223	173 821 063	272	—	36 592	179 557 877	232	1 132	200 092	527 100	5 765 154	
4 169	65 580 674	107	—	38 935	74 189 575	294	215	398 751	382 900	9 607 034	47
667	3 131 518	—	—	11 892	6 402 147	12	121	34 310	70 700	201 265	
8 523	11 320 377	136	15 756 542	62 950	37 452 029	295	200	171 600	986 500	14 065 969	48
837	1 829 779	300	—	8 804	3 259 327	10	100	24 515	168 700	262 170	
14 235	376 143	692	—	116 133	12 751 326	228	420	53 480	306 700	1 285 225	49
900	—	—	—	8 627	—	—	1	—	58 700	—	
18 020	703 708 639	66	277 797	57 637	714 577 797	383	203	86 551	561 900	3 784 898	50
1 631	8 681 328	5	—	11 355	9 633 359	12	102	20 160	168 400	329 950	
6 345	99 626 353	128	—	25 615	105 119 801	227	206	146 635	534 100	8 685 452	51
4 889	35 943 275	10	—	31 253	39 554 943	71	10	54 870	390 900	1 829 545	
23 830	373 467 436	201	—	132 961	389 044 899	1 520	1 862	483 462	736 700	18 086 424	52
2 926	9 289 889	2	—	51 301	10 652 790	36	611	95 210	281 300	352 000	
688	161 236 273	—	—	13 011	163 394 752	19	254	45 425	120 600	3 101 821	53
713	12 045 827	—	—	20 575	14 885 041	38	518	57 570	160 000	2 810 000	
14 004	2 361 593 023	549	343 412 669	190 193	2 732 335 749	1 646	540	2 159 514	1 740 500	27 510 481	54
37 250	616 892 008	499	4 388 024	115 016	675 049 081	581	201	382 457	691 800	16 434 916	55
8 861	22 131 042	—	—	66 238	36 395 990	34	617	152 760	587 800	784 300	
10 594	34 197 669	519	4 680 250	54 659	45 540 438	16	601	84 573	461 200	3 359 614	56
314	738 691	—	—	6 575	738 691	—	102	—	51 500	2 280	
5 729	317 166 434	151	1 268 000	57 136	330 718 223	125	449	186 675	449 600	6 034 521	57
1 207	50 041 926	—	—	26 716	54 856 049	58	310	182 505	315 400	5 965 788	
19 195	428 967 865	139	11 186 600	88 220	456 419 789	1 298	636	323 209	669 900	23 443 775	58
12 633	233 783 858	2	—	59 523	242 301 837	227	653	617 187	365 900	5 268 195	
1 926	184 816 166	5	—	55 865	192 794 990	79	1 326	200 040	592 300	2 379 280	59
133	38 687 623	—	—	2 829	38 687 623	—	207	—	36 100	—	
6 093	52 747 257	400	—	49 065	60 378 633	275	1 660	314 460	650 800	8 784 276	60
14 181	240 046 723	161	20 532 578	34 455	265 743 454	577	4	43 275	334 800	2 552 543	61
2 124	2 246 381	2	—	14 333	3 021 864	8	—	12 515	278 900	236 290	
14 176	290 283 691	124	4 375 131	44 514	304 270 675	333	300	163 606	762 400	9 765 664	62
2 520	5 152 315	—	—	25 044	6 550 371	39	204	87 130	197 000	361 950	
6 245	86 268 188	4	—	182 618	88 809 412	933	103	58 730	341 000	1 426 674	63
7 190	26 328 698	15	—	43 715	31 846 662	261	137	160 255	722 400	3 749 480	
3 030	49 902 301	104	253 464	44 893	59 674 059	96	400	146 910	408 900	3 696 047	64
24 498	201 175 794	10	—	61 151	208 811 444	178	400	230 020	680 500	12 730 902	65
1 921	9 823	8	—	14 585	3 877 630	34	—	68 127	288 200	887 500	
4 587	118 478 787	148	—	25 997	125 105 898	147	1	31 405	349 900	7 558 670	66
1 704	61 860 925	2	—	26 952	65 456 541	171	408	45 335	224 200	2 402 700	
2 744	78 883 682	6	47 485	27 521	84 107 087	77	—	96 060	334 700	3 514 172	67
303	—	4	—	3 180	—	—	—	—	55 700	416 000	
6 527	312 612 798	31	30 027 250	110 218	357 349 683	589	631	147 900	539 400	10 457 733	68
2 854	20 884 274	113	34 200	27 305	23 786 857	9	311	103 920	305 900	1 520 631	
8 905	19 170 008	253	—	94 839	27 132 894	564	1 481	29 505	668 900	6 720 714	69
2 769	86 627 588	106	3 083 900	32 090	92 644 928	101	212	206 265	120 500	763 680	70
2 176	5 252 449	—	—	12 835	6 603 476	358	105	110 780	121 700	18 000	
26 345	318 103 270	423	2 647 000	91 082	332 977 816	2 514	300	132 494	488 500	7 669 299	71
4 211	74 769 677	254	—	70 370	81 857 095	330	553	68 517	356 500	5 774 091	72
6 844	—	2	—	19 810	—	—	929	—	157 100	96 200	
7 210	321 724 717	106	—	24 921	364 818 755	230	110	82 320	217 600	1 473 541	73
3 738	188 008 700	223	—	83 349	205 293 316	31	1 250	412 615	817 400	3 630 320	
5 953	422 896 424	9	3 100 000	29 621	438 097 126	92	103	158 800	477 000	13 863 303	74
13 874	224 540 888	313	—	95 014	237 729 788	324	699	332 795	1 235 800	7 393 100	
2 685	422 547 003	6	—	35 301	433 517 996	93	706	84 987	371 500	2 407 638	75
288	—	—	—	11 363	5 591 257	78	290	101 440	101 800	1 408 000	
2 114 866	54 295 430 533	29 881	22 906 138 279	16 161 213	79 964 573 479	172 126	99 131	42 454 774	87 358 200	1 993 240 797	

Taulu 2.

	1	2	3	4	5	6	7	8	9	10	11
Ahvenanmaan maakunta											
Landskapet Åland											
Konttori — Kontor											
1	Mariehamn	231 400 113 100	7 846 3 324	41 112	1 617 482 4 880 618	7 200 8 400	4 534 2 180	11 29	316 000 1 713 760	6 921 6 425	39 567 351 23 511 067
Toimisto — Expedition											
1	Degerby - Åland	10 300 28 600	893 1 249	3 218	19 420 2 025 542	1 500 3 400	294 886	2 12	135 000 119 500	1 239 2 142	4 861 494 7 377 296
	Yhteensä — Summa	383 400	13 312	374	8 543 062	20 500	7 894	54	2 284 260	16 727	75 317 208
Hämeen lääni											
Tavastehus län											
Konttorit — Kontor											
1	Forssa	174 300 17 600	7 622 495	45 —	449 538 —	11 000 2 900	3 637 176	29 —	680 300 —	6 469 53	47 744 529 3 824 310
2	Hämeenlinna	1 103 200 151 500	26 085 3 908	434 42	29 976 588 546 293	55 200 10 000	15 243 1 230	642 14	12 027 648 152 050	28 963 3 862	228 259 929 12 504 562
3	Jämsä	148 200 29 800	4 612 1 013	56 72	1 113 809 1 282 544	8 100 3 200	1 583 1 573	14 8	414 000 181 000	6 800 1 403	44 505 128 6 222 396
4	Lahti	3 079 600 209 300	46 349 3 891	482 38	14 745 651 303 392	76 100 14 100	22 344 1 768	218 22	6 300 769 204 500	44 805 5 516	330 430 723 31 539 967
5	Nokia	219 700	5 864	82	2 128 353	12 300	4 039	26	319 050	8 175	47 739 738
6	Riihimäki	484 400 55 500	12 912 639	178 1	3 087 227 3 540	25 500 2 700	6 256 172	92 2	2 911 237 30 000	17 254 737	102 607 677 2 899 049
7	Tampere	4 855 700 405 000	96 896 5 795	946 127	23 682 056 775 573	285 500 19 700	93 507 2 634	290 50	9 932 069 883 100	85 163 10 188	656 453 239 48 950 958
8	Toijala	144 600 49 600	7 307 907	97 —	1 479 267 —	18 000 2 600	3 547 347	43 5	1 529 000 46 000	8 392 958	43 486 287 3 108 227
9	Valkeakoski	290 100 24 900	10 966 1 000	119 11	2 676 504 58 587	17 300 1 800	3 158 119	55 —	3 175 100 —	16 181 657	101 405 948 2 112 118
Toimistot — Expeditioner											
1	Aitoo	13 400	628	6	46 400	1 400	931	5	72 000	1 314	7 278 797
2	Halli	30 400	1 050	24	943 954	2 400	359	2	5 300	2 309	10 454 797
3	Harviala	72 000	425	6	55 280	1 800	278	4	62 000	637	2 242 604
4	Hauho	45 500	1 325	6	294 800	2 600	246	2	60 000	2 068	12 109 786
5	Herrala	27 700 —	634 44	7 —	26 405 —	1 400 —	146 6	3 —	30 000 —	1 039 —	3 926 539 —
6	Hikiä	15 700 7 600	789 404	28 —	449 355 —	1 700 —	131 945	1 —	11 000 —	1 667 —	8 407 939 —
7	Hirsilä	17 600	549	7	178 158	1 000	103	—	—	829	3 806 921
8	Humppila	41 000 7 300	1 486 156	30 —	941 250 —	2 900 600	404 33	4 —	44 600 —	2 309 —	12 897 748 —
9	Iittala	86 700	1 559	17	65 143	2 500	455	5	56 000	2 280	11 728 668
10	Jokioinen	66 100 28 200	1 740 513	17 1	807 611 13 000	5 000 3 000	628 287	6 1	71 000 3 000	2 592 1 022	13 751 169 3 148 438
11	Jämsänkoski	83 100 10 200	5 314 259	20 —	345 720 —	4 300 1 000	969 38	9 —	198 000 —	4 634 —	24 575 795 —
12	Järvelä	27 900 12 500	1 415 364	30 5	514 030 60 330	3 100 1 300	2 679 119	8 7	127 500 30 770	1 948 551	10 036 303 1 833 562
13	Kangasala	60 700 31 500	1 606 1 025	27 21	276 654 649 576	4 600 1 600	635 527	3 7	18 000 59 500	3 644 1 390	19 064 922 5 521 759
14	Kolho	57 500	1 890	19	96 564	3 600	362	8	163 000	3 368	23 177 850
15	Korkeakoski	16 700 19 700	706 559	8 1	78 608 36 000	1 800 1 200	128 86	1 —	5 000 —	1 498 725	10 976 461 1 388 866
16	Korpilahti	54 300 16 900	2 147 517	29 4	238 711 35 105	3 300 1 900	762 110	5 3	51 200 45 000	3 434 979	16 005 133 8 845 243
17	Koskenpää	16 200 2 100	575 79	7 —	108 113 —	400 200	262 13	2 —	15 000 —	1 158 —	5 853 653 —
18	Koski H.I.	15 200 4 400	890 41	16 —	367 950 —	1 600 200	145 9	8 —	90 000 —	1 466 —	7 097 372 —
19	Kuhmoinen	24 800 34 000	1 946 690	45 6	884 696 55 150	1 900 3 500	544 257	— 6	— 55 000	3 212 1 335	18 135 695 5 544 439

Tabell 2.

12	13	14	15	16	17	18	19	20	21	22	
67 593 96 343	2 839 426 064 148 618 981	677 517	228 835 888 40 000	326 223 230 430	3 109 762 785 178 764 426	3 672 687	335 1 437	4 410 850 3 443 146	658 200 1 166 500	32 883 218 10 184 110	1
13 056 5 766 182 758	79 021 446 43 730 895 3 110 797 386	35 721 1 950	3 555 000 — 232 430 888	27 322 42 994 626 969	87 592 360 53 253 233 3 429 372 804	42 256 4 657	245 542 2 559	611 787 537 003 9 002 786	131 600 240 200 2 196 500	1 681 841 1 541 684 46 290 853	1
31 451 2 752 254 919 23 964 45 909 2 238 180 793 22 293 27 780 63 936 12 965 456 527 43 776 12 965 7 712 20 749 6 853	991 939 657 — 4 510 292 760 58 774 054 763 179 664 27 333 015 3 363 054 876 289 942 239 3 648 098 470 1 744 585 392 141 161 151 6 378 280 098 321 064 342 800 466 606 5 491 811 3 700 186 035 9 933 427	630 — 13 449 208 933 12 4 983 258 33 2 223 — 13 665 725 872 205 246 1	513 483 804 — 3 969 314 362 7 040 293 447 532 2 481 000 6 891 564 900 — — 1 086 833 511 — 7 195 175 658 2 963 959 438 947 139 2 500 000 1 056 244 515 —	235 183 23 976 1 498 135 194 728 216 207 39 319 3 455 674 257 186 277 999 612 751 72 716 5 888 194 487 995 195 823 62 334 358 874 35 341	1 554 297 828 3 824 310 8 749 871 287 71 983 999 1 102 660 133 37 499 955 10 606 096 919 321 990 098 3 698 285 611 2 940 025 044 144 093 740 14 263 523 120 374 637 932 1 285 908 299 11 146 038 4 863 688 102 12 104 132	3 625 69 38 361 1 070 1 003 1 352 32 474 2 184 1 320 2 932 21 79 342 1 202 5 792 200 1 232 351	203 400 4 886 1 256 208 220 2 679 2 248 607 866 724 12 847 4 153 509 727 5 200	670 371 — 1 901 997 503 095 406 850 162 033 2 354 762 492 320 460 088 1 372 661 195 928 4 937 646 1 131 711 556 049 78 491 893 388 116 330	1 678 100 96 300 3 736 000 1 372 200 1 139 700 461 700 5 990 500 2 144 200 2 730 600 2 435 600 413 900 7 908 200 2 756 600 1 103 200 404 600 2 064 200 161 300	39 248 417 — 151 739 184 8 982 095 37 030 449 620 665 261 464 393 9 436 259 20 663 417 65 665 622 1 538 001 555 028 560 19 499 228 51 594 018 1 024 850 34 606 217 1 944 300	1 2 3 4 5 6 7 8 9
2 492 6 220 1 140 16 406 1 500 — 2 721 13 500 1 188 18 338 61 11 718 21 128 1 733 5 210 300 5 498 386 26 789 4 682 7 931 3 553 834 23 378 757 5 647 300 7 081 427 16 123 2 803	100 053 163 123 694 536 14 192 489 167 421 917 55 534 460 — 176 615 013 — 39 597 734 266 404 057 51 964 74 570 999 958 747 999 23 119 593 — — 389 988 932 122 402 128 619 075 40 765 155 193 245 211 120 516 834 6 842 443 188 456 588 32 561 721 98 385 060 — — 1 446 804 261 597 054 27 149 482	5 501 104 103 200 — 131 100 2 16 — 104 1 252 — 386 — 132 — 169 51 12 76 — 200 — 1 — 2 — 3 —	1 112 000 — — 14 255 — — 8 947 424 — — 1 825 539 — — 5 713 500 — — 2 600 000 — — — — 10 422 703 42 994 376 — 2 886 628 — — — — — —	20 181 43 265 76 394 68 256 32 629 50 22 868 22 549 21 278 66 487 8 150 105 338 98 463 34 757 103 942 11 797 42 710 15 232 98 173 40 803 74 690 24 470 23 105 87 555 21 170 24 252 2 692 26 408 5 077 48 573 42 597	108 562 360 135 098 587 16 552 373 179 900 758 59 517 404 — 194 430 731 — 43 582 813 282 113 194 51 964 86 420 810 979 091 279 26 284 031 25 119 515 — 403 266 765 2 047 064 147 978 651 46 995 990 227 105 328 174 571 279 8 267 309 207 638 260 41 487 069 104 361 826 — 7 555 322 1 446 804 280 617 445 32 804 071	17 106 1 230 427 15 — 696 — 44 155 — 500 328 29 1 490 — 2 547 35 1 270 155 73 113 123 646 8 106 — 438 — 343 28	104 302 411 103 207 — 223 — 100 507 200 212 110 14 300 300 102 203 103 446 201 423 517 501 204 109 — 110 103 104 614	123 138 178 440 123 691 322 210 197 885 — 186 337 — 44 720 199 675 — 247 100 255 382 113 700 213 464 — 282 800 80 960 372 495 222 320 192 560 93 520 51 600 261 350 62 425 80 008 — 178 670 — 271 975 151 620	162 200 247 600 251 100 377 300 329 500 — 384 400 110 200 122 300 478 100 88 300 578 600 763 000 498 900 819 500 107 000 451 400 252 200 773 100 371 200 430 800 250 400 256 000 616 700 204 300 149 300 25 600 342 700 26 600 466 900 250 200	4 305 415 2 437 619 561 075 10 472 969 7 087 461 10 000 4 821 898 — 838 912 5 906 240 183 200 6 402 212 4 423 192 1 230 250 11 766 362 — 15 553 330 1 307 250 11 611 705 2 635 299 1 372 322 2 583 696 960 486 6 296 958 797 185 2 550 054 — 7 196 216 — 9 340 292 1 260 324	1 2 3 4 5 6 7 8 9 10 11 12 13 14 15 16 17 18 19

Taulu 2.

	1	2	3	4	5	6	7	8	9	10	11
20	Kuru	26 000	1 300	14	615 243	1 600	386	6	214 000	2 205	10 944 317
		16 000	713	3	91 320	2 100	210	1	50 000	639	10 406 480
21	Kuurila	18 600	708	1	8 500	1 000	146	1	30 000	1 022	3 266 244
22	Kylmäkoski as.	25 100	1 162	6	312 500	2 200	325	—	—	996	10 205 245
23	Lammi	60 300	1 770	16	496 375	6 200	528	6	30 500	3 781	16 336 443
		31 700	801	22	143 546	1 700	329	1	3 800	1 107	4 794 832
24	Lappila	61 200	1 087	38	536 460	3 000	265	22	116 200	1 233	5 811 066
25	Lempäälä	183 300	2 482	53	855 400	7 200	777	10	154 000	4 370	24 410 774
		25 700	663	6	43 145	1 600	348	2	14 000	891	3 454 330
26	Leppäkoski	18 800	621	—	—	2 000	185	2	20 000	1 336	4 960 584
27	Loppi	66 600	729	24	1 259 243	1 500	194	1	9 000	3 117	11 919 027
		44 600	623	11	273 813	1 900	163	6	24 000	685	5 907 078
28	Luopioinen	13 500	693	7	126 400	600	259	1	150 000	1 188	7 159 753
		14 200	555	10	76 210	800	92	—	—	1 027	5 549 512
29	Lyly	15 500	857	17	119 485	900	154	10	63 000	1 454	5 364 000
		4 700	202	—	—	100	26	—	—	—	—
30	Länkipohja	21 200	934	15	220 510	1 000	232	—	—	1 696	7 600 864
		17 900	437	1	5 000	1 400	139	—	—	585	2 635 477
31	Matku	24 000	901	8	31 080	1 500	313	3	34 000	1 542	6 908 710
		21 200	495	5	820 000	900	104	—	—	324	1 121 706
32	Messukylä	28 900	645	10	198 387	2 100	371	2	40 000	1 529	7 117 398
33	Mommila	53 700	711	5	136 356	2 800	88	—	—	1 023	3 687 966
		4 600	135	—	—	200	30	—	—	—	—
34	Muurame	17 900	788	23	322 374	800	140	2	24 600	1 595	12 303 924
35	Mänttä	158 200	5 837	67	1 450 757	8 300	1 717	24	365 000	8 384	51 040 624
		7 400	445	6	122 222	200	164	—	—	498	1 465 745
36	Oitti	36 600	1 634	7	253 500	2 200	497	—	—	1 968	9 850 771
37	Orivesi	112 500	2 399	41	1 471 430	4 800	1 090	4	41 000	3 901	17 034 876
		13 200	626	7	102 892	1 100	245	3	60 000	899	4 978 275
38	Orivesi as.	37 000	1 831	5	103 011	2 400	279	1	20 000	2 545	11 259 282
		47 200	936	20	1 491 250	3 600	312	4	58 500	1 495	10 960 132
39	Padasjoki	51 200	1 353	17	451 572	3 000	322	2	20 000	2 399	15 985 706
		55 600	1 959	14	141 185	2 900	5 500	3	40 000	3 570	15 894 200
40	Parola	78 800	1 571	36	612 880	3 500	1 554	60	487 114	2 839	13 869 772
		9 600	90	—	—	500	23	2	6 100	158	980 851
41	Pälkäne	41 400	1 882	19	570 398	4 300	687	—	—	2 482	11 746 687
		17 800	438	1	5 000	1 300	130	1	20 000	590	3 266 345
42	Renko	20 300	521	3	13 010	600	143	2	39 000	1 217	5 250 251
		15 900	196	—	—	800	61	—	—	—	—
43	Ruovesi	30 000	1 296	32	335 742	3 200	455	22	365 184	2 599	17 606 456
		39 700	1 368	21	523 422	2 900	406	12	101 500	2 514	10 065 983
44	Ryttylä	35 300	917	8	267 900	2 000	206	1	10 000	1 779	8 217 673
		2 900	85	—	—	100	20	—	—	—	—
45	Sahalahti	29 600	757	7	252 250	2 900	227	11	191 500	2 099	14 539 695
		23 800	919	3	22 500	2 200	267	—	—	2 214	34 731 739
46	Siuro	24 900	1 056	32	396 387	2 700	278	16	185 000	2 210	19 035 788
		32 300	855	3	49 280	2 900	371	14	289 000	1 551	5 825 318
47	Somerniemi	5 600	549	4	272 050	600	111	—	—	877	4 556 282
48	Somero	95 500	3 289	53	556 545	3 100	3 003	28	435 000	4 247	23 036 988
		22 900	772	15	120 028	1 900	470	5	44 000	943	3 476 926
49	Säynätsalo	44 600	2 091	31	561 981	2 500	510	3	35 000	2 749	12 264 054
50	Tammela	35 700	1 056	27	417 390	2 700	498	4	75 000	1 768	7 417 984
		26 900	506	1	20 000	3 100	276	—	—	580	1 976 581
51	Tervakoski	31 700	1 711	29	167 995	2 700	511	8	112 000	2 430	9 537 144
52	Turenki	82 100	10 338	71	1 582 548	4 600	547	9	187 000	4 157	22 543 544
		25 100	539	—	—	1 800	196	1	10 000	690	2 182 852
53	Urjala	53 800	2 297	46	1 260 022	2 400	730	13	105 400	3 052	16 961 581
		84 700	2 831	29	625 559	3 700	1 404	20	163 000	4 169	18 403 608
54	Uusikylä	26 400	1 119	6	121 370	1 400	291	2	14 000	1 843	10 691 260
		37 200	929	6	33 905	3 800	196	6	43 000	1 568	8 426 570
55	Vesilahti	10 300	331	4	33 020	800	167	1	8 000	905	2 956 838
		33 300	726	4	23 100	1 700	220	1	12 500	1 040	4 645 305
56	Viiala	76 200	3 357	39	784 843	4 100	980	1	75 000	4 139	24 093 503
		4 800	108	—	—	400	95	—	—	—	—
57	Vilppula	84 300	2 127	39	1 234 105	6 700	919	10	437 000	4 292	24 029 577
		45 900	1 194	8	87 300	3 200	312	5	31 000	1 759	9 015 955
58	Visuvesi	24 200	478	7	95 280	2 100	195	6	127 000	1 112	5 812 979
		5 900	212	—	—	1 300	51	—	—	225	920 985
59	Vääksyn kanava	43 400	1 166	21	312 469	2 500	239	6	198 000	2 018	10 040 823
		34 400	726	2	7 500	2 800	254	1	20 000	803	3 794 092
60	Ylöjärvi	11 400	405	12	283 450	1 700	245	2	32 000	1 096	3 654 986
		18 600	455	9	52 165	1 800	69	3	7 000	241	1 255 096
61	Ypäjä	31 900	1 083	10	193 015	1 300	414	2	35 000	1 943	8 239 753
62	Ypäjä as.	9 600	346	14	364 071	1 400	114	9	91 500	581	2 585 134
		19 900	758	14	165 740	1 400	175	7	86 700	938	4 332 648
	Yhteensä — Summa	15 152 600	358 068	4 262	114 580 871	798 800	207 880	2 021	45 718 791	424 405	2 663 930 191

Tabell 2.

12	13	14	15	16	17	18	19	20	21	22	
12 339	218 957 540	26	787 000	43 876	231 518 100	517	400	207 507	366 200	10 222 423	20
1 495	11 537 544	2	—	21 163	22 085 344	157	350	43 955	298 400	1 635 466	
2 840	30 112 402	1	3 700	24 319	33 420 846	58	224	125 860	211 600	1 411 350	21
3 437	93 239 180	—	—	33 226	103 756 925	499	—	286 296	141 000	1 484 821	22
32 153	396 519 354	268	40 624 657	105 022	454 007 329	931	605	421 514	425 900	19 520 859	23
3 397	21 336 264	22	—	39 079	26 278 442	11	222	143 100	532 300	3 373 645	
2 243	85 719 492	104	124 790	69 192	92 308 008	70	764	202 085	458 300	9 732 913	24
28 016	359 413 324	236	9 361 000	226 444	394 194 498	1 700	601	436 085	904 000	17 680 510	25
2 451	22 094 978	2	4 000	31 663	25 610 453	36	213	64 075	569 200	470 050	
2 029	67 680 444	—	—	24 973	72 661 028	101	207	183 480	349 600	3 174 807	26
47 104	179 425 517	108	98 170	119 377	192 710 957	722	505	310 402	335 400	7 126 733	27
5 448	56 163 260	—	—	53 436	62 368 151	84	303	162 282	315 200	4 350 000	
12 901	140 803 870	110	—	29 259	148 240 023	553	—	176 195	102 100	4 752 945	28
1 144	59 303 081	—	—	17 828	64 928 803	58	18	185 175	192 900	2 202 089	
4 466	5 001 361	310	—	23 668	10 547 846	264	105	94 086	267 000	868 790	29
541	18 505	—	—	5 569	18 505	—	200	—	50 100	—	
4 657	183 397 492	227	5 867 985	29 961	197 086 851	243	2	152 405	176 100	8 143 885	30
3 626	36 293 269	208	—	24 296	38 933 746	23	400	74 540	114 000	191 215	
5 399	80 048 269	124	—	33 790	87 022 059	160	631	176 351	271 100	5 537 340	31
8 238	10 890 896	—	—	31 266	12 832 602	16	105	67 505	175 300	784 186	
6 083	15 776 341	8	—	39 648	23 132 126	324	302	118 475	936 700	10 369 190	32
2 047	12 388 702	—	—	60 374	16 213 024	14	547	172 465	353 000	3 160 253	33
11	—	—	—	4 976	—	—	201	—	75 700	206 130	
14 286	111 064 525	28	4 270 000	35 562	127 985 423	911	102	108 827	254 600	2 004 510	34
19 132	1 071 115 920	350	370 869 562	202 011	1 494 841 863	962	418	249 871	1 090 900	16 334 540	35
6 475	94 480 938	101	—	15 289	96 068 905	66	107	26 300	164 600	1 212 455	
7 051	316 139 839	44	11 908 062	50 001	338 152 172	844	3	142 267	453 100	11 503 764	36
27 412	874 732 071	1 404	8 698 722	153 551	901 978 099	1 631	603	191 175	564 800	19 270 252	37
4 685	41 204 865	1	—	20 766	46 346 032	63	3	92 145	187 700	1 058 287	
9 542	140 170 230	124	7 241 300	53 727	158 793 823	322	323	202 280	556 600	4 048 112	38
8 645	34 026 431	25	—	62 237	46 536 313	891	911	161 675	326 000	2 485 475	
49 507	365 426 456	34	1 517 814	107 834	383 401 548	525	100	219 058	299 900	6 684 562	39
8 892	75 384 116	20	—	78 458	91 459 501	4 687	539	418 830	585 300	7 309 752	
21 557	119 166 052	237	—	110 154	134 135 818	1 497	314	201 292	593 300	7 578 298	40
568	3 632 191	—	—	10 941	4 619 142	30	201	17 640	51 900	526 000	
11 630	265 304 035	195	—	62 595	277 621 120	3 567	728	353 680	406 000	14 424 219	41
1 486	9 800 607	—	—	21 746	13 091 952	8	100	126 890	262 800	643 700	
5 937	44 856 254	18	1 930 000	28 741	52 088 515	67	200	78 930	236 000	8 733 774	42
2 726	—	—	—	19 683	—	—	6	—	189 500	—	
15 501	282 163 701	139	14 184 600	53 244	314 655 683	1 363	200	117 025	504 900	14 423 946	43
3 358	23 914 577	103	530 539	50 382	35 136 021	52	211	119 725	519 700	6 745 908	
2 074	140 907 350	—	—	42 285	149 402 923	112	100	157 355	461 400	3 168 100	44
110	—	—	—	3 215	—	—	100	—	58 000	—	
5 576	302 488 095	114	6 325	41 291	317 477 865	190	202	156 110	307 100	9 503 191	45
4 446	161 340 224	17	—	33 866	196 094 463	134	225	172 460	293 800	3 513 990	
11 542	433 276 742	302	—	43 036	452 893 917	121	302	179 980	294 500	4 969 513	46
2 526	39 326 206	—	—	40 520	45 489 804	48	107	103 265	335 800	1 890 550	
1 399	39 994 835	12	—	9 152	44 823 167	69	22	87 860	206 200	2 052 520	47
26 316	744 333 607	169	25 234 522	135 705	793 596 662	2 826	231	581 535	855 200	33 812 610	48
1 588	21 051 111	—	—	28 593	24 692 065	13	104	294 105	350 800	1 943 935	
7 666	176 004 700	7	561 834	60 157	189 427 569	102	212	205 975	557 900	3 045 169	49
11 650	84 869 593	26	—	53 429	92 779 967	191	105	159 435	301 200	6 039 886	50
6 795	22 520 489	1	—	38 159	24 517 070	46	305	39 475	321 600	1 263 771	
1 524	323 832 002	23	22 083 947	40 636	355 733 088	83	103	210 640	643 900	4 149 571	51
26 583	97 415	551	—	128 956	24 410 507	1 838	100	275 801	703 500	18 076 005	52
613	3 366 013	—	—	28 939	5 558 865	764	300	60 745	225 600	55 800	
17 994	900 873 360	124	—	80 456	919 200 363	318	1	379 895	381 000	13 358 567	53
12 938	194 611 076	202	—	109 993	213 803 243	1 668	409	703 297	1 185 300	9 951 257	
4 132	227 688 998	24	7 700	35 217	238 523 328	106	100	195 565	340 700	7 001 628	54
11 294	49 280 591	14	—	55 013	57 784 066	1 015	613	137 575	293 500	2 356 780	
9 337	124 055 457	115	—	21 960	127 053 315	251	101	48 705	166 900	3 163 024	55
3 997	89 813 009	—	—	40 988	94 493 914	85	206	58 110	404 600	3 550 812	
18 319	925 146 969	68	119 259 400	107 203	1 069 359 715	588	100	336 647	764 000	9 740 301	56
131	124 323	—	—	5 534	124 323	—	200	—	13 600	—	
16 150	512 948 469	777	13 324 000	115 314	551 973 151	716	200	259 365	694 800	10 011 871	57
6 492	43 328 218	39	—	58 909	52 462 473	77	828	177 661	467 300	5 085 708	
1 001	123 682 235	1	—	29 100	129 717 494	26	405	93 980	230 100	6 693 462	58
470	2 868 109	—	—	8 158	3 789 094	—	400	10 490	69 800	550 800	
13 118	310 940 685	138	4 109 500	62 606	325 601 477	267	1	94 772	262 100	7 324 502	59
3 139	20 373 097	2	—	42 127	24 194 689	464	425	92 260	401 800	1 910 991	
9 722	20 506 741	15	—	24 597	24 477 177	528	102	173 935	171 900	4 313 509	60
1 055	5 701 142	4	349 905	22 236	7 365 308	62	521	63 215	158 200	687 650	
9 226	125 542 464	107	5 300	45 985	134 015 532	304	408	141 190	350 500	4 052 956	61
2 053	113 236 619	2	—	14 119	116 277 324	96	208	74 745	333 900	2 194 898	62
2 152	8 538 436	—	—	25 344	13 123 524	31	102	133 377	317 500	4 037 080	
2 091 009	42 494 856 555	49 426	22 192 444 179	19 088 471	67 511 530 587	220 618	59 393	33 232 738	74 575 000	1 814 855 158	

Taulu 2.

	1	2	3	4	5	6	7	8	9	10	11
Kymen lääni Kymmene län											
Konttorit — Kontor											
1	Hamina	292 400	9 592	114	1 844 742	13 200	3 928	20	362 400	13 814	104 016 294
		84 900	1 726	5	39 941	6 900	1 246	10	66 000	2 692	17 135 646
2	Imatra	213 200	7 498	105	1 446 287	21 500	2 427	9	391 000	12 641	68 425 195
3	Kotka	923 700	28 008	251	7 257 009	39 600	12 878	118	4 616 375	29 212	231 003 598
		8 800	128	3	13 400	1 600	54	—	—	194	1 926 454
4	Kouvola	883 900	15 098	625	15 922 627	21 000	6 074	24	889 000	20 800	139 005 877
		81 700	1 638	3	95 650	5 300	464	2	75 000	1 806	6 225 622
5	Kuusankoski	163 800	8 439	43	1 452 047	16 000	1 996	33	1 754 000	8 498	44 766 758
6	Lappeenranta	1 259 900	20 164	252	9 652 014	43 800	8 688	32	672 000	26 385	212 945 556
		109 600	1 433	126	2 544 114	7 100	579	38	418 900	1 550	8 266 740
7	Vuoksenniska	114 000	4 505	49	1 051 437	7 000	2 016	5	110 000	7 987	54 072 007
		34 300	2 396	35	787 721	2 500	283	14	177 000	3 318	18 688 418
Toimistot — Expeditioner											
1	Elimäki	29 100	1 050	53	739 093	2 400	194	—	—	1 944	9 580 300
		27 000	891	9	45 550	2 800	265	5	18 760	1 301	4 635 614
2	Halla	10 500	384	3	26 300	500	134	8	126 500	723	4 812 377
		4 500	112	1	10 000	500	91	1	10 000	248	1 280 322
3	Harju	16 200	285	—	—	1 500	118	2	100 000	467	2 327 388
4	Huutotöyry	6 500	314	4	13 755	800	191	—	—	698	4 245 707
		11 700	152	—	—	800	81	—	—	—	—
5	Inkeroinen	110 200	3 439	135	3 934 473	5 100	1 172	40	562 500	6 447	32 523 241
		74 600	1 614	42	271 735	5 600	513	8	148 200	3 224	15 489 420
6	Jaala	11 500	667	19	263 080	600	227	—	—	1 444	6 876 621
		5 100	170	—	—	100	33	—	—	—	—
7	Joutseno	54 900	2 009	37	618 056	5 100	677	10	299 534	4 174	20 596 784
		5 200	127	—	—	900	56	—	—	—	—
8	Kaipainen	46 800	1 703	39	420 900	3 000	413	9	128 405	1 954	10 125 475
		6 000	402	2	35 000	300	97	—	—	391	2 470 202
9	Karhula	157 700	4 229	19	218 430	8 400	1 150	8	155 430	6 774	39 599 941
10	Kausala	61 500	2 750	34	1 031 553	1 700	1 006	—	—	4 441	28 271 296
		42 700	1 716	1	6 100	5 500	479	—	—	2 755	13 724 144
11	Kirjavala	9 700	262	9	88 840	1 600	99	7	115 500	803	3 680 558
		20 800	604	13	309 247	2 900	335	13	136 000	1 647	7 053 658
12	Klamila	30 500	358	—	—	2 500	267	—	—	1 011	3 670 410
		26 800	399	9	30 800	1 700	143	7	109 000	770	1 997 931
13	Koria	100 300	2 222	28	191 320	6 100	1 048	4	55 000	4 637	17 321 805
		5 600	132	—	—	400	22	—	—	—	—
14	Kymi	53 000	1 314	17	222 526	3 200	398	1	20 000	2 598	11 175 039
		36 000	595	6	113 489	3 200	194	5	30 000	1 123	3 864 725
15	Kyminlinna	31 600	703	7	46 504	4 700	350	4	71 631	1 536	10 106 128
16	Lauritsala	221 500	2 237	40	573 675	9 000	910	58	1 031 500	5 428	28 323 564
		13 200	194	—	—	1 200	52	—	—	—	—
17	Lemi	16 300	440	8	215 200	1 800	104	4	30 000	1 015	3 506 247
		8 400	69	—	—	200	157	—	—	206	857 321
18	Luumäki	20 600	692	6	124 285	1 800	307	4	108 000	1 229	7 741 806
		11 900	194	—	—	400	73	—	—	386	2 402 622
19	Mankala	18 400	344	7	56 000	2 000	80	—	—	661	3 717 301
20	Miehikkää	23 800	646	11	878 750	2 200	391	4	84 500	1 553	14 043 675
		13 600	416	1	1 000	900	144	1	10 000	424	5 064 178
21	Myllykoski	99 000	3 425	15	723 930	12 500	1 042	10	290 300	8 852	102 763 917
		10 200	144	—	—	500	110	—	—	—	—
22	Parikkala	85 500	2 866	68	4 068 996	6 000	1 047	11	494 900	3 428	19 552 585
		31 400	1 087	12	75 392	3 100	298	7	181 500	1 748	6 509 799
23	Pyhtää — Pyttis	32 200	571	2	22 500	2 400	199	—	—	1 405	5 725 454
24	Pyhältö	5 000	320	6	83 000	600	97	—	—	604	3 130 748
		4 000	59	—	—	300	40	—	—	—	—
25	Raippo	12 200	113	2	30 000	700	20	—	—	312	1 266 505
		15 400	429	4	23 300	1 200	99	4	33 000	593	2 955 937
26	Rauha	25 300	713	5	35 400	1 900	208	3	36 900	1 139	5 910 698
		43 900	563	5	58 580	1 600	122	9	135 500	838	3 586 356
27	Ruokolahdi	41 200	695	14	258 293	1 700	111	3	57 000	1 775	10 052 807
		37 100	883	28	277 230	2 700	204	3	31 000	1 431	3 744 608
28	Savitaipale	38 100	1 101	20	341 080	2 900	414	—	—	2 220	11 833 232
		37 300	1 432	12	96 505	2 900	337	—	—	1 923	8 486 123
29	Selänpää	9 900	563	7	153 387	600	143	1	20 050	892	4 565 389
		18 800	1 147	11	144 500	1 000	89	3	15 000	1 308	6 463 218
30	Siltakylä — Broby	11 500	671	15	64 456	1 800	196	1	6 500	1 122	4 812 627
		12 400	521	9	239 771	1 700	290	4	44 000	1 102	3 128 932

12	13	14	15	16	17	18	19	20	21	22	
60 550	1 800 959 047	1 215	571 940 225	394 833	2 479 122 708	2 521	602	829 248	1 487 000	67 911 396	1
5 203	63 432 823	4	—	102 686	80 674 410	46	1 018	312 010	856 100	3 532 378	
38 112	1 257 241 394	740	1 010 207 243	296 232	2 337 711 119	1 888	924	502 426	1 663 600	50 289 366	2
172 356	3 485 012 423	6 944	10 095 112 689	1 213 067	13 823 002 094	12 223	1 103	2 307 024	4 620 300	178 325 292	3
1 667	1 102 603	1	—	12 447	3 042 457	5	—	35 546	56 300	64 600	
307 157	1 784 527 857	2 528	2 072 794 751	1 257 206	4 013 140 112	7 988	4 729	779 230	2 040 900	86 045 437	4
6 438	24 624 979	426	106 037	97 777	31 127 288	132	1 254	190 290	716 500	1 952 325	
39 072	5 298 857 243	350	335 654 658	238 231	5 682 484 706	1 049	1 103	815 174	2 850 700	18 447 403	5
99 522	2 893 953 567	2 179	2 319 963 599	1 460 922	5 437 186 736	5 801	4 418	1 321 323	2 476 200	119 893 616	6
24 787	36 955 266	943	456 950	146 156	48 641 970	70	1 602	197 450	717 000	1 258 847	
11 272	424 018 135	725	381 089 904	147 559	860 341 483	4 337	405	268 110	1 179 900	24 798 339	7
6 979	171 484 755	9	22 500	49 834	191 160 394	453	311	208 215	453 900	3 967 316	
11 812	355 920 859	4	3 852 665	46 557	370 092 917	1 581	402	247 697	411 500	13 107 574	1
1 023	63 234 365	—	—	33 294	67 984 289	21	206	278 834	359 600	—	
299	42 462 758	—	—	12 551	47 427 935	7	113	73 040	135 400	329 895	2
815	8 870 191	—	—	6 268	10 170 513	10	101	46 880	146 800	346 050	
2 014	13 132 247	1	—	20 587	15 559 635	350	400	43 140	82 700	4 922 130	3
1 556	26 806 729	—	—	10 063	31 066 191	23	5	110 470	48 700	1 621 483	4
500	—	—	—	13 233	—	—	300	—	104 700	489 440	
17 367	900 902 008	184	38 727 630	144 084	976 649 852	1 354	919	185 937	1 112 700	14 392 215	5
7 133	61 369 620	664	—	93 398	77 278 975	1 211	1 200	244 820	1 138 200	3 954 630	
8 551	95 957 386	27	4 520 800	23 035	107 617 887	219	102	137 950	137 200	3 221 582	6
345	—	—	—	5 748	—	—	200	—	64 300	—	
12 693	493 807	33	—	79 633	22 008 181	467	319	229 045	920 900	7 998 073	7
687	—	—	—	6 970	—	—	—	—	82 600	—	
3 123	176 665 394	116	23 170	57 157	187 363 344	34	559	197 665	379 200	4 612 188	8
693	3 177 510	—	—	7 885	5 682 712	—	115	35 945	57 100	112 430	
26 054	1 918 278 195	479	219 804 719	204 813	2 178 056 715	850	600	671 685	1 473 500	18 894 280	9
18 511	472 470 416	344	29 306 000	90 286	531 079 265	1 377	100	242 026	960 300	21 577 992	10
5 382	24 783 711	—	—	58 533	38 513 955	714	300	193 315	665 800	5 302 360	
1 444	90 322 556	10	—	13 934	94 207 454	10	100	64 425	104 300	816 490	11
9 539	26 872 216	119	—	35 970	34 371 121	131	247	148 525	230 700	1 286 398	
1 681	99 161 635	7	12 552 200	36 324	115 384 245	209	206	76 545	222 700	2 472 171	12
601	6 473 685	—	—	30 429	8 611 416	18	434	37 595	214 600	240 650	
11 003	333 957 886	495	5 928 067	125 837	357 454 078	1 012	208	183 262	735 600	8 102 848	13
206	—	5	—	6 365	—	—	100	—	73 800	—	
7 775	291 267 062	105	9 925	68 408	302 694 552	257	302	427 022	796 200	5 704 831	14
1 971	84 352 672	104	715 000	43 198	89 075 886	27	919	128 600	283 500	2 616 715	
18 976	6 834 088	854	—	58 730	17 058 351	620	413	222 800	750 600	2 615 817	15
9 932	216 631 306	—	—	249 105	246 560 045	437	710	197 728	1 800 700	8 867 460	16
124	353 800	—	—	14 770	353 800	—	8	—	117 000	—	
8 107	27 852 263	112	—	27 890	31 603 710	141	100	78 485	250 500	2 590 264	17
621	3 116 699	—	—	9 653	3 974 020	185	100	16 000	65 700	115 010	
5 127	111 912 360	—	—	29 765	119 886 451	146	102	167 287	294 600	3 755 189	18
504	8 594 237	—	—	13 457	10 996 859	16	5	43 740	302 500	319 620	
1 113	17 096 757	1	—	22 606	20 870 058	2	104	87 685	208 500	1 316 250	19
5 641	264 379 460	151	13 518 400	34 397	292 904 785	363	100	296 585	317 700	4 110 311	20
514	3 696 539	—	—	16 000	8 771 717	3	142	114 410	139 700	—	
4 367	1 187 334 091	130	261 720 195	129 341	1 552 832 433	334	212	230 280	698 000	13 764 090	21
69	—	—	—	11 023	—	—	—	—	347 000	—	
16 748	453 855 298	242	28 728 007	115 910	506 699 786	1 080	2	177 096	357 200	10 413 191	22
5 603	9 036 197	1	3 000 000	43 256	18 802 888	290	422	40 715	267 200	1 512 859	
9 102	31 204 060	2	17 000	45 881	36 969 014	178	102	347 984	338 000	5 161 280	23
1 324	45 721 201	23	—	7 974	48 934 949	7	4	83 560	118 600	1 584 007	24
206	—	—	—	4 605	—	—	100	—	24 100	—	
1 523	46 967 903	18	—	14 888	48 264 408	—	202	27 260	106 600	1 129 795	25
1 416	18 339 573	2	—	19 147	21 351 810	24	200	73 825	153 100	814 178	
1 769	76 104 749	2	—	31 039	82 087 747	90	5	86 815	217 000	2 693 165	26
3 434	28 082 159	4	314 000	50 475	32 176 595	98	313	88 080	71 200	—	
15 589	106 267 366	240	4 600	61 327	116 640 066	427	405	151 809	400 100	3 460 885	27
2 216	8 838	11	—	44 576	4 061 676	42	212	108 532	323 600	382 650	
20 760	312 958 120	158	5 400 000	65 673	330 532 432	362	101	130 459	386 200	6 983 358	28
1 018	39 948 329	27	—	44 949	48 530 957	49	118	84 645	598 600	2 958 510	
6 638	157 473 601	—	—	18 744	162 212 427	62	100	58 394	130 200	1 057 607	29
1 473	52 679 185	36	21 823 804	23 867	81 125 707	9	—	157 905	139 000	216 330	
9 514	133 448 727	15	—	24 834	138 332 310	193	—	260 265	305 900	5 435 150	30
1 162	26 538 045	—	—	17 188	29 950 748	82	104	226 794	266 200	1 305 900	

Taulu 2.

	1	2	3	4	5	6	7	8	9	10	11
31	Simpele	40 700	3 709	20	221 546	3 500	821	3	70 000	3 777	17 495 780
		24 100	729	—	—	1 400	103	—	—	—	—
32	Sippola	38 900	522	34	445 607	2 800	178	—	—	1 784	8 353 029
33	Sunila	107 800	771	3	49 800	6 900	589	—	—	1 917	10 324 954
		11 700	89	1	14 800	900	81	—	—	416	6 717 401
34	Särkisalmi	18 300	863	15	289 893	2 700	454	—	—	1 811	6 813 896
		2 500	106	—	—	600	18	—	—	—	—
35	Taavetti	48 200	1 932	47	810 830	3 500	546	2	18 000	3 767	22 134 193
		24 300	647	4	13 000	1 200	126	4	16 600	169	581 089
36	Tainionkoski	125 400	4 501	34	299 101	10 600	1 325	8	234 000	6 302	35 877 783
		8 800	156	—	—	1 900	144	—	—	—	—
37	Taipalsaari	15 800	714	5	51 520	2 300	102	—	—	1 413	47 254 195
		11 700	202	1	3 420	1 500	106	—	—	477	1 001 779
38	Utti	54 000	715	5	106 885	2 300	217	3	50 000	1 863	7 650 868
		7 000	192	—	—	800	23	—	—	—	—
39	Uukuniemi	5 700	259	6	392 210	700	138	—	—	551	2 706 087
		11 000	483	4	700 000	1 000	250	4	83 000	176	1 882 064
40	Vainikkala	23 200	566	8	72 500	1 600	116	1	5 000	798	3 820 690
41	Virasoja	18 500	471	5	124 400	1 200	337	2	25 000	776	3 838 953
42	Violahti	31 600	1 254	14	255 261	2 400	377	4	38 000	2 355	13 384 968
		2 100	26	—	—	100	8	—	—	—	—
43	Voikka	80 800	2 616	40	538 056	8 800	827	5	211 400	4 238	20 833 102
		4 300	62	—	—	600	19	—	—	—	—
44	Voikoski	12 900	436	2	12 500	600	45	1	1 500 000	719	3 931 505
		7 500	348	1	71 487	900	35	1	3 000	254	1 248 418
45	Ylämaa	22 400	468	8	142 450	1 200	151	—	—	1 151	5 493 200
		6 400	217	—	—	1 100	97	—	—	—	—
	Yhteensä — Summa	6 849 900	174 817	2 663	63 904 236	386 100	64 903	605	16 481 785	256 315	1 653 396 854
Mikkelin lääni											
S:t Michels län											
Konttorit — Kontor											
1	Heinola	253 700	8 716	105	2 632 548	11 600	2 431	28	540 200	10 647	68 766 648
		47 100	1 439	12	317 572	3 100	426	7	80 500	2 114	9 595 411
2	Mikkeli	1 125 300	19 414	318	4 334 759	33 700	8 479	128	2 719 544	23 617	168 594 212
		29 400	702	2	50 635	3 000	2 950	5	37 000	396	1 661 794
3	Pieksämäki	209 300	5 233	83	1 990 606	12 600	2 200	25	515 500	8 526	58 266 302
		105 000	2 091	30	389 218	9 300	527	9	97 545	2 759	11 846 774
4	Savonlinna	541 500	17 062	453	67 577 623	25 200	8 199	243	6 776 828	14 777	140 180 283
		98 700	2 649	36	494 581	11 400	997	21	198 600	3 478	29 407 970
Toimistot — Expeditioner											
1	Anttola	24 500	628	3	9 910	3 300	435	3	57 000	901	3 830 710
		5 000	262	5	149 125	500	69	4	24 000	284	1 867 538
2	Enonkoski	12 400	592	17	620 011	2 200	223	10	112 500	1 815	8 021 298
		4 400	93	—	—	300	38	—	—	—	—
3	Haapakoski as.	20 700	417	5	27 600	1 200	84	16	176 500	719	3 404 143
		9 400	344	16	1 064 500	900	63	10	107 500	490	2 272 724
4	Hartola	23 400	1 907	36	486 954	3 400	551	7	66 000	3 060	17 218 231
		24 700	800	8	52 900	1 200	315	1	5 000	924	4 901 818
5	Haukivuori	82 500	1 327	18	178 545	5 300	256	5	52 000	2 480	33 835 138
		4 400	97	3	103 000	400	20	—	—	28	236 356
6	Heinävesi	31 300	1 802	30	851 555	2 700	646	—	—	2 472	13 509 114
		54 400	2 671	39	1 210 343	5 900	648	7	55 000	3 580	18 618 128
7	Hietanen	16 200	518	2	110 000	900	166	—	—	685	4 149 905
8	Hirvensalmi	38 900	742	10	61 540	4 700	377	7	144 000	1 452	5 876 591
		18 000	684	1	17 410	1 400	198	—	—	803	4 396 462
9	Huutokoski	16 700	315	10	91 257	1 300	118	1	15 000	544	2 514 846
		18 600	518	—	—	1 600	128	6	71 000	813	3 872 190
10	Joroinen	46 300	1 885	14	198 040	4 000	716	11	226 000	3 028	17 003 858
		22 300	530	5	35 700	1 800	192	8	98 000	943	3 583 069
11	Joutsa	38 100	2 199	32	2 046 257	3 600	575	50	99 849	3 814	29 650 412
		37 800	1 540	15	241 506	3 600	436	3	19 400	2 026	9 884 742
12	Juva	67 100	2 153	19	488 576	3 100	597	8	136 000	3 305	16 777 387
		38 000	1 229	14	1 644 833	5 600	398	1	30 000	1 056	3 765 503
13	Kalvitsa	29 400	307	6	63 256	2 600	129	2	60 000	493	2 466 054
		11 800	145	—	—	1 800	57	—	—	151	979 508
14	Kangaslampi	23 200	643	8	150 405	3 100	234	4	30 000	1 467	6 569 571
		10 200	518	11	123 610	1 200	154	3	19 000	210	1 042 987
15	Kangasniemi	64 900	1 791	34	435 487	5 200	819	13	112 970	3 168	18 507 363
		49 200	732	14	105 901	2 300	256	5	25 400	682	5 308 628

Tabell 2.

12	13	14	15	16	17	18	19	20	21	22	
8 547	226 917 895	81	53 579 883	61 158	298 285 104	116	102	183 671	423 000	7 566 252	31
270	102 800	—	—	26 602	102 800	—	409	—	154 000	6 885	
14 542	181 124 532	46	—	58 806	189 923 168	49	400	136 274	148 800	3 385 755	32
2 457	172 902 390	118	—	120 555	183 277 144	148	1 009	249 039	923 800	2 300 812	33
1 103	26 042 997	—	—	14 290	32 775 198	2	200	65 905	93 300	—	
2 622	31 232 909	—	—	26 765	38 336 698	529	200	42 740	285 500	3 841 475	34
107	—	1	—	3 332	—	—	—	—	28 200	—	
21 492	287 817 504	80	17 041 412	79 566	327 821 939	616	103	234 085	518 000	8 644 827	35
1 691	3 453 365	5	—	28 146	4 064 054	8	228	2 055	242 400	115 050	
15 435	1 368 417 271	150	45 172 210	163 755	1 450 000 365	815	621	316 372	785 400	10 256 662	36
445	9 909 226	—	—	11 445	9 909 226	—	—	—	700	—	
15 145	85 542 867	56	16 299 668	35 535	149 148 250	205	301	58 600	310 100	3 741 285	37
1 564	10 419 794	2	—	15 552	11 424 993	75	303	24 720	136 200	779 777	
9 616	135 938 480	531	—	69 250	143 746 233	1 293	200	114 480	489 600	1 112 770	38
2 508	—	—	—	10 523	—	—	103	—	69 100	—	
3 213	1 024 037	13	—	10 580	4 122 334	129	223	35 845	44 600	255 746	39
1 105	15 737 370	—	—	14 022	18 402 434	3	—	10 305	76 400	210 000	
1 195	—	315	—	27 799	3 898 190	40	324	73 115	134 900	1 757 697	40
6 819	55 633 762	1	—	28 111	59 622 115	394	2	92 955	173 500	1 464 375	41
9 519	258 072 248	111	—	47 634	271 750 477	735	108	176 624	467 100	9 492 576	42
48	276 326	1	—	2 283	276 326	—	—	—	71 000	—	
12 096	277 384 151	188	188 506 379	109 610	487 473 888	302	407	287 994	1 440 000	7 923 237	43
—	—	—	—	4 981	—	—	204	—	44 300	—	
1 074	41 227 657	—	—	15 777	46 671 662	11	205	45 945	77 500	4 883 831	44
568	8 405 047	—	—	9 607	9 727 952	—	5	12 775	67 400	1 973 000	
7 661	103 856 087	206	—	33 245	109 491 737	98	101	83 985	116 500	3 420 590	45
—	—	—	—	7 814	—	—	201	—	81 300	—	
1 221 325	29 027 026 666	22 695	17 757 914 290	8 979 323	48 518 723 831	57 203	36 265	17 577 091	46 958 900	834 354 118	
49 754	3 159 961	490	—	337 471	75 099 357	3 741	1 265	959 945	1 175 300	54 038 677	1
6 017	33 482 271	3	—	60 218	43 475 754	231	611	321 110	693 100	2 585 940	
470 432	1 997 760 478	5 644	2 294 989 611	1 687 032	4 468 398 604	20 814	805	924 236	3 061 000	144 382 375	2
2 247	13 708 321	11	—	38 713	15 457 750	2 811	503	27 305	492 400	1 014 140	
101 415	1 098 075 951	607	418 653 198	339 989	1 577 501 557	14 242	470	178 433	1 707 400	31 320 470	3
15 979	67 214 322	735	—	136 430	79 547 859	147	1 814	99 558	717 500	2 719 127	
89 916	2 424 641 861	1 253	744 198 107	698 603	3 383 374 702	5 456	2 122	739 490	1 795 400	117 477 801	4
11 094	69 925 521	6	—	128 381	100 026 672	232	1 822	179 195	735 700	4 646 325	
6 639	52 909 228	14	—	36 423	56 806 848	91	9	61 520	568 200	4 918 775	1
513	6 343 949	5	7 598	6 642	8 392 210	8	212	14 215	77 900	341 835	
4 457	341 294	38	—	21 752	9 095 103	101	—	76 065	262 800	3 705 148	2
1 200	—	—	—	6 031	—	—	—	—	28 300	56 731	
1 529	113 002 842	—	—	24 670	116 611 085	8	100	25 000	183 500	690 952	3
758	7 957 740	—	—	11 981	11 402 464	1	165	33 850	77 100	876 945	
12 718	159 636 864	137	18 886 039	45 216	196 294 088	517	321	298 665	401 800	11 067 663	4
1 599	33 457 985	2	—	29 549	38 417 703	15	203	82 900	285 000	511 230	
41 525	164 662 669	7	—	133 418	198 728 352	354	104	75 730	381 600	8 127 687	5
21	—	—	—	4 969	339 356	—	4	3 190	61 600	443 000	
28 646	186 111 382	203	30 080 165	67 799	230 552 216	828	—	145 965	186 700	4 147 813	6
5 398	26 404 776	7	—	72 650	46 288 247	46	732	171 295	469 500	3 718 752	
1 181	90 329 758	—	—	19 652	94 589 663	19	100	47 890	219 000	3 551 562	7
20 395	129 497 623	34	—	66 617	135 579 754	221	104	92 885	253 700	3 253 456	8
4 393	23 578 060	100	—	25 579	27 991 932	21	102	77 935	254 200	1 861 250	
882	45 023 682	4	—	19 874	47 644 785	4	205	53 590	111 900	955 343	9
1 148	15 116 616	2	386 656	22 815	19 446 462	28	201	25 995	222 600	1 531 570	
21 087	579 528 611	33	—	77 074	596 956 509	457	318	192 793	636 100	14 420 167	10
651	1 423 314	100	—	26 529	5 140 083	45	109	53 835	176 200	1 208 600	
8 378	611 464 621	192	59 365 665	56 940	702 626 804	630	100	266 152	437 800	10 100 135	11
5 561	122 620 359	4	—	50 985	132 766 007	694	521	147 195	429 600	5 685 184	
17 632	431 159 414	153	—	94 067	448 561 377	1 321	100	232 115	892 300	14 330 289	12
2 307	—	—	—	48 605	5 440 336	41	796	65 880	487 300	1 868 605	
4 520	22 693 356	—	—	37 457	25 282 666	24	600	42 970	195 800	2 070 361	13
1 725	—	—	—	15 678	979 508	5	511	—	104 000	390 000	
17 262	57 865 548	113	—	46 031	64 615 524	110	104	66 435	145 700	2 149 128	14
880	5 669 910	200	—	13 376	6 855 507	—	205	23 255	97 200	405 850	
21 180	257 202 203	59	32 097 382	97 164	308 355 405	480	—	180 352	657 300	13 757 993	15
15 939	17 961 756	8	—	69 136	23 401 685	3	302	11 578	346 300	791 336	

Taulu 2.

	1	2	3	4	5	6	7	8	9	10	11
16 Kantala	16 600	439	7	74 985	1 300	59	—	—	969	7 968 605	
	10 700	203	2	2 700	300	35	1	40 000	646	7 120 706	
17 Karvionkanava	10 300	571	7	328 600	1 600	217	—	—	750	3 697 785	
	62 600	1 454	47	322 413	6 400	641	6	136 000	2 600	12 770 426	
18 Kerimäki	21 800	1 153	13	128 100	2 500	355	6	81 300	2 485	10 256 314	
	15 400	651	17	45 867	2 000	347	—	—	827	2 465 797	
19 Kolkontaipale	17 000	682	8	107 500	2 600	184	1	3 500	1 134	4 290 273	
	9 000	173	—	—	700	57	—	—	379	1 536 925	
20 Leivonmäki	8 800	1 219	5	12 150	1 500	355	—	—	1 119	5 365 307	
	17 100	1 037	24	215 919	1 900	304	1	20 000	1 818	9 526 954	
21 Mäntyharju	13 200	557	2	22 300	1 100	196	3	34 000	1 421	5 353 801	
	3 500	168	—	—	400	85	—	—	—	—	
22 Mäntyharju as.	71 400	2 313	22	231 927	5 800	840	6	205 000	3 897	37 907 113	
	49 100	1 629	29	526 425	4 300	410	14	94 390	1 928	10 335 301	
23 Nuoramoinen	7 600	442	—	—	300	118	—	—	752	2 956 426	
	3 200	42	—	—	200	11	—	—	—	—	
24 Otava	36 900	714	10	88 390	4 300	398	5	123 000	1 431	19 475 117	
	4 500	107	—	—	200	12	—	—	—	—	
25 Pertunmaa	13 400	795	15	192 814	1 300	222	2	55 000	1 404	9 052 503	
	30 800	1 016	4	119 800	2 700	522	8	36 000	828	3 769 788	
26 Pieksämäki k.k.	177 400	3 217	38	577 665	7 900	1 208	72	946 150	2 855	17 437 426	
	—	29	—	—	—	8	—	—	—	—	
27 Punkaharju	25 400	597	5	38 420	1 200	155	6	77 000	1 324	6 311 168	
28 Punkasalmi	22 700	826	5	105 556	2 200	200	4	53 000	1 995	8 754 142	
	2 600	57	—	—	200	16	—	—	—	—	
29 Putikko	23 500	676	10	140 764	1 600	126	—	—	1 058	4 808 443	
	4 900	194	2	17 930	400	68	1	30 000	489	1 920 920	
30 Puumala	32 400	1 424	23	351 043	4 200	493	2	30 780	3 039	17 232 228	
31 Rantasalmi	46 600	1 678	29	451 135	2 900	566	3	60 000	3 048	14 104 495	
	17 200	797	28	1 329 605	2 600	185	12	100 600	1 251	6 248 461	
32 Ristiina	18 200	727	17	363 486	2 200	255	2	20 000	1 391	5 911 042	
	10 400	390	1	25 000	100	177	2	30 000	385	1 202 179	
33 Savonranta	21 100	1 071	24	588 849	1 600	428	3	29 500	1 799	11 623 020	
	6 200	208	—	—	600	94	—	—	278	809 774	
34 Sulkava	35 700	2 107	29	302 465	5 100	764	2	80 000	3 749	19 248 134	
	38 000	930	4	47 070	3 500	371	4	37 325	1 051	4 860 743	
35 Sysmä	41 500	2 267	33	839 713	4 700	1 181	16	168 500	3 843	23 225 282	
	27 200	936	1	150 000	2 100	327	2	12 000	845	3 025 032	
36 Vierumäki	6 300	198	4	71 676	900	65	3	36 000	256	1 070 927	
	11 000	120	—	—	300	40	—	—	244	875 429	
37 Virtasalmi	25 100	515	10	66 172	2 800	170	4	75 000	938	4 126 203	
	3 600	86	—	—	1 500	18	—	—	—	—	
Yhteensä — Summa	4 273 700	119 110	1 889	96 242 202	275 000	47 390	842	15 321 881	161 933	1 039 027 857	
Kuopion lääni											
Kuopio län											
Konttorit — Kontor											
1 Iisalmi	618 300	9 746	153	5 396 636	11 100	6 528	32	717 815	12 800	91 668 347	
	44 700	1 217	16	118 961	2 300	367	5	107 221	1 576	9 309 146	
2 Joensuu	1 542 400	26 116	393	27 253 744	48 500	10 354	118	3 681 000	31 023	262 724 703	
	240 000	5 600	169	1 773 945	15 400	2 654	31	298 693	8 631	34 991 804	
3 Kuopio	1 668 400	35 750	705	22 571 516	63 400	20 536	153	14 748 487	37 248	334 556 603	
	73 500	2 053	4	812 553	5 800	750	8	93 700	2 202	8 581 739	
4 Lieksa	182 000	7 512	111	2 429 005	9 300	3 422	27	1 609 000	11 218	122 764 062	
	80 900	2 184	31	886 840	6 500	874	7	57 000	4 155	13 900 587	
5 Nurmes	142 400	4 659	63	1 665 149	8 200	1 894	14	227 500	7 666	61 971 928	
	43 500	1 277	2	11 200	3 500	427	3	95 000	1 209	4 450 700	
6 Varkaus	340 400	9 219	608	21 074 424	17 300	5 522	41	927 885	15 808	113 458 291	
	64 100	1 285	35	741 215	7 900	983	11	130 000	2 461	8 429 740	
Toimistot — Expeditioner											
1 Alapitkä	22 600	458	3	32 450	1 400	196	1	10 000	760	4 260 600	
	26 400	547	4	22 000	1 800	185	1	15 000	737	2 936 351	
2 Hammaslahti	30 400	1 097	23	408 493	4 200	340	1	40 000	2 309	10 534 451	
	32 700	870	14	84 992	3 000	288	7	59 800	1 483	4 487 380	
3 Hankasalmi	21 900	1 541	14	164 630	3 100	441	2	52 000	2 759	14 605 352	
	22 700	861	7	45 400	2 100	248	7	54 000	991	5 080 803	
4 Hankasalmi as.	43 300	1 769	16	161 735	2 700	510	9	102 000	2 735	21 001 714	
	33 900	759	28	194 784	1 700	154	8	61 000	1 448	4 200 318	
5 Iisvesi	35 100	2 166	39	339 973	3 200	423	10	76 500	1 830	7 365 715	
	3 500	148	—	—	200	31	—	—	—	—	
6 Ilomantsi	55 200	2 887	60	1 873 550	4 500	969	15	1 475 400	5 319	36 212 058	
	52 700	1 434	69	1 360 631	3 000	867	3	23 000	2 366	9 759 932	

Tabell 2.

12	13	14	15	16	17	18	19	20	21	22	
3 222	46 510 453	—	—	22 596	54 554 043	19	101	55 842	156 200	1 510 497	16
379	8 885 699	—	—	12 266	16 049 105	—	5	15 630	46 600	48 350	
3 038	108 805 673	221	—	16 704	112 832 058	6	102	49 985	105 400	1 092 287	17
10 544	39 718 298	10	—	84 302	52 947 137	315	1 071	143 895	298 300	2 418 342	
12 854	55 058	156	—	41 322	10 520 772	1 343	1	65 688	225 900	7 473 102	18
607	3 817 925	1	123 647	19 850	6 453 236	14	1	42 057	165 700	1 237 200	
1 235	46 855 333	—	—	22 844	51 256 606	98	5	85 745	162 100	1 835 008	19
526	20 822 211	—	—	10 835	22 359 136	9	100	27 800	87 800	280 800	
11 203	84 812 724	10	—	24 211	90 190 181	147	345	65 665	124 500	1 441 994	20
1 265	45 561	—	—	23 449	9 808 434	26	400	110 800	190 800	1 366 800	
36 344	7 937 769	123	134 720	52 946	13 482 590	299	—	134 442	159 700	1 571 825	21
102	—	1	—	4 256	—	—	—	—	86 200	—	
14 861	596 306 489	229	—	99 368	634 650 529	659	311	172 784	562 800	10 417 538	22
9 035	22 017 213	1	—	66 446	32 973 329	64	211	202 700	432 100	1 982 117	
1 216	11 109 881	2	—	10 430	14 066 307	16	1	112 520	179 100	1 873 862	23
418	46 060	—	—	3 871	46 060	—	3	—	26 300	—	
3 693	932 900	187	—	47 638	20 619 407	175	303	35 865	485 900	6 958 439	24
—	—	—	—	4 819	—	—	100	—	30 900	—	
7 370	107 494 261	111	—	24 619	116 794 578	151	100	147 260	135 700	3 261 089	25
1 738	20 932 562	1	—	37 617	24 858 150	7	107	34 645	314 300	1 228 855	
35 846	327 074 918	400	—	228 936	346 036 159	1 183	500	143 465	723 200	10 602 590	26
1	—	—	—	38	—	—	—	—	—	—	
9 791	12 316 187	708	3 000	39 186	18 745 775	29	102	111 870	70 000	2 199 910	27
4 759	150 616 265	121	2 804 565	32 810	162 333 528	266	1	107 700	259 700	5 696 846	28
100	—	—	—	2 973	—	—	—	—	31 600	—	
1 548	81 586 598	—	—	28 518	86 535 805	18	1	141 165	187 100	941 500	29
316	13 061 397	1	—	6 371	15 030 247	15	1	3 980	45 200	765 000	
11 045	342 920 148	152	12 809 425	52 778	373 343 624	254	2	158 425	366 000	6 660 979	30
39 796	506 151 029	35	—	94 655	520 766 659	788	102	141 185	430 000	12 090 641	31
2 028	34 589 392	—	—	24 101	42 268 058	15	213	102 855	278 900	3 094 428	
11 720	64 081 766	123	1 850	34 635	70 378 144	208	4	110 739	177 300	3 106 462	32
1 248	9 918 828	—	—	12 703	11 176 007	19	207	30 175	100 700	349 365	
9 704	104 831 429	34	21 146 200	35 763	138 218 998	415	10	86 085	154 700	9 594 421	33
513	520 500	—	—	7 893	1 330 274	4	9	4 430	50 500	275 500	
12 148	336 870 923	80	201 697	59 679	356 703 219	627	107	383 979	349 000	8 873 708	34
1 998	3 619 786	1	—	45 859	8 564 924	8	300	85 390	251 100	1 192 060	
15 002	454 125 676	189	—	68 731	478 359 171	1 594	207	342 146	676 600	20 814 038	35
2 617	34 694 870	—	—	34 028	37 881 902	32	204	127 839	363 900	2 856 547	
2 795	21 959 115	4	—	10 525	23 137 718	71	—	58 095	43 400	998 250	36
173	3 251 316	—	—	11 877	4 126 745	15	—	21 770	23 700	—	
3 566	49 379 293	4	1 904 000	33 107	55 550 668	73	310	54 340	222 700	2 295 063	37
299	—	—	—	5 503	—	—	—	—	22 700	—	
1 283 641	12 548 607 752	13 069	3 637 793 525	6 176 574	17 336 993 217	62 728	21 187	9 717 478	27 833 100	613 527 028	
79 108	1 101 188 860	721	1 174 698 714	738 488	2 373 670 372	4 944	1 220	315 363	1 330 900	59 903 960	1
5 200	45 134 040	205	—	55 586	54 669 368	76	—	94 175	468 800	1 380 863	
168 423	3 406 807 636	4 690	3 729 247 514	1 832 017	7 429 714 597	15 909	6 352	680 330	1 631 100	122 770 701	2
25 990	134 512 519	1 099	21 975	299 574	171 598 936	581	2 678	257 796	1 344 100	7 023 560	
395 388	6 167 754 054	13 824	2 956 665 119	2 235 454	9 496 295 779	57 522	2 305	1 105 154	2 976 300	215 493 572	3
11 115	47 180 665	125	—	95 557	56 668 657	175	562	100 135	527 200	3 241 350	
53 397	1 358 595 294	1 137	592 051 864	268 124	2 077 449 225	1 793	211	347 529	1 110 000	49 926 298	4
14 996	92 061 142	219	—	109 866	106 905 569	72	1 154	194 463	704 100	3 000 780	
49 294	554 755 271	677	286 693 111	214 867	905 312 959	2 073	500	262 055	914 500	25 209 479	5
4 207	30 833 992	3	—	54 128	35 390 892	18	430	37 340	354 300	620 435	
34 882	3 708 838 557	1 507	1 421 992 692	425 287	5 266 291 849	2 693	500	869 497	2 116 300	68 309 407	6
3 696	23 239 698	4	—	80 475	32 540 653	1 654	643	231 926	657 600	1 325 610	
2 707	79 684 613	—	—	28 125	83 987 663	48	531	32 890	248 400	2 273 975	1
1 242	34 866 435	—	—	30 916	37 839 786	7	400	31 735	144 900	836 285	
9 664	224 748 708	50	48 141	48 084	235 779 793	413	204	62 065	326 400	6 334 490	2
3 971	22 830 048	2	—	42 335	27 462 220	28	219	71 140	291 300	2 527 357	
24 760	253 717 870	163	2 559 225	54 680	271 099 077	399	107	103 835	269 100	5 313 139	3
1 625	46 610 893	—	—	28 539	51 791 096	10	317	54 740	241 700	484 300	
7 514	376 750 479	9	4 460 000	58 562	402 475 928	50	210	176 072	496 300	7 102 157	4
1 684	45 879 045	—	—	39 681	50 335 147	—	305	15 540	249 900	1 156 441	
1 789	136 149 539	2	—	44 559	143 931 727	64	100	124 795	429 500	4 301 196	5
—	—	—	—	3 879	—	—	100	—	35 800	—	
45 552	55 551 300	96	—	114 598	95 112 308	1 184	201	218 115	428 500	12 580 527	6
3 205	21 849 698	77	—	63 721	32 993 261	59	504	38 780	380 300	615 450	

Tavulu 2.

	1	2	3	4	5	6	7	8	9	10	11
7	Juankoski	55 200 8 400	1 664 327	46 1	675 447 2 870	5 900 700	1 147 94	1	2 500 —	3 110 521	19 365 677 2 938 863
8	Juuka	41 000 58 500	2 852 2 255	33 43	409 725 711 450	2 000 6 000	934 718	3 5	45 000 81 500	3 347 3 870	16 588 581 26 830 770
9	Kaavi	18 300 27 000	1 089 1 337	32 9	605 765 80 675	1 600 3 000	531 765	3 1	40 000 3 000	1 954 1 422	13 066 353 5 818 388
10	Kaltimo	45 600 27 200	1 332 1 225	73 —	3 600 669 —	3 000 1 500	909 636	17 1	767 825 6 000	4 159 597	22 265 098 2 268 680
11	Karttula	30 400 9 900	1 152 290	25 —	546 805 —	2 500 700	442 160	1 —	14 400 —	2 122 329	12 074 558 989 592
12	Kauppilanmäki	9 200 7 800	440 125	7 —	81 080 —	500 1 000	125 26	— —	— —	722 —	3 039 900 —
13	Keitele	31 100 15 500	1 421 679	19 8	252 739 69 790	2 900 500	503 252	10 3	86 000 15 000	2 313 408	10 543 645 1 427 102
14	Kesälahti	33 000	916	34	1 650 272	1 900	546	9	212 500	1 990	8 171 101
15	Kitee	51 800 58 900	2 144 902	25 7	951 404 1 091 921	4 900 3 400	1 162 709	4 3	43 500 60 000	3 678 1 259	22 356 815 4 938 771
16	Kiuruvesi	152 300 86 500	4 298 2 266	57 94	1 393 246 2 408 433	11 800 5 500	1 525 649	12 1	254 500 5 000	6 286 1 836	29 909 953 6 751 785
17	Konnevesi	24 000 19 000	1 962 394	13 1	191 764 25 000	2 700 900	429 65	5 —	61 000 —	2 683 265	9 861 019 842 739
18	Kontiolahti as.	7 800 88 400	241 2 157	5 29	156 000 1 057 814	500 5 600	65 719	— 17	— 216 800	342 3 542	1 509 893 18 662 253
19	Kurkimäki	26 400 9 300	373 261	13 8	90 973 43 440	1 600 700	114 89	1 —	6 750 —	536 303	2 686 893 1 031 109
20	Lapinlahti	68 300 16 300	1 982 607	17 6	184 410 425 726	3 500 2 200	904 160	8 6	116 750 98 000	3 147 720	36 789 260 3 367 052
21	Leppävirta	57 900 34 800	2 316 1 026	46 36	986 457 313 574	8 500 1 800	815 427	8 7	80 000 40 000	3 730 1 086	20 626 039 6 454 007
22	Liperi	35 200 29 900	1 491 389	27 —	999 491 —	3 600 1 800	670 241	9 2	164 000 40 000	3 110 846	12 391 425 1 568 341
23	Liperi as.	31 900 20 100	437 431	— 8	— 25 270	1 500 1 300	166 163	2 9	15 000 84 500	794 929	2 858 997 4 386 569
24	Maaninka	9 100 51 000	790 2 666	34 13	1 276 665 431 484	1 200 5 700	373 900	3 4	84 000 50 000	1 240 2 482	5 655 460 12 808 527
25	Muuruvesi	16 000 5 600	681 129	22 —	1 192 115 —	1 500 400	324 76	7 —	355 800 —	1 440 —	6 589 713 —
26	Nilsia	87 200 81 400	2 390 2 907	30 90	732 015 9 340 669	6 900 6 500	1 219 1 404	10 12	104 500 156 300	3 130 3 135	14 581 486 15 724 354
27	Outokumpu	107 400 38 500	4 583 1 389	41 15	686 271 553 079	7 200 4 500	1 875 767	33 9	2 199 500 112 000	7 718 1 471	41 095 962 6 339 262
28	Pankakoski	31 500	1 066	9	79 700	2 400	489	4	110 400	1 560	7 528 176
29	Peltosalmi	16 100 17 700	413 430	6 1	70 670 3 400	1 600 600	205 217	2 3	11 000 21 850	1 068 322	3 229 596 1 236 241
30	Pielavesi	48 300 67 200	2 193 2 707	52 52	1 072 922 1 201 745	2 800 6 000	768 1 430	11 15	387 000 211 000	3 205 3 676	16 752 260 18 118 172
31	Pitkälähti	19 700 39 000	378 822	1 2	2 500 7 500	1 800 3 200	184 240	— —	— —	443 834	1 873 225 2 956 408
32	Polvijärvi	54 400 38 200	1 711 922	41 7	561 672 25 600	5 900 4 500	967 482	2 1	13 000 10 000	3 386 1 051	17 198 786 5 059 530
33	Porokylä	91 800 9 900	1 566 191	32 1	1 348 504 5 000	4 500 1 000	913 59	12 3	408 443 27 000	2 603 304	15 982 641 989 887
34	Puhos	30 700 44 000	395 1 118	21 16	607 345 156 851	1 500 2 700	345 850	6 4	168 000 37 500	1 360 728	7 451 476 2 172 265
35	Rasivaara	19 400	556	4	99 000	2 100	353	1	10 000	1 423	6 922 059
36	Rautalampi	64 300 21 200	2 377 713	35 6	371 317 173 950	4 600 2 800	814 210	12 4	157 500 50 000	3 306 1 294	17 234 603 4 853 563
37	Rautavaara	14 400	1 310	31	697 705	1 700	477	4	27 000	1 841	7 081 039
38	Riistavesi	9 300 5 000	638 86	9 —	86 475 —	1 300 400	126 48	2 —	95 000 —	1 261 —	5 700 449 —
39	Runni	14 300 9 500	411 200	8 —	346 500 —	1 400 600	231 61	2 —	12 000 —	764 —	2 034 085 —
40	Rääkkylä	13 800 8 100	766 168	9 13	359 585 180 440	2 200 900	405 174	3 —	129 000 —	1 318 675	6 537 110 2 223 141
41	Siilinjärvi	59 100 31 900	1 460 816	21 10	511 895 68 699	4 000 1 700	601 258	3 3	92 000 49 000	2 664 878	17 742 128 3 108 540
42	Sonkajärvi	12 800 17 000	939 561	18 6	225 580 250 197	600 1 100	259 331	1 1	20 000 5 000	1 389 677	7 334 084 3 910 341
43	Sorsakoski	28 600	1 048	5	68 423	3 900	710	1	70 000	1 558	9 560 382
44	Sukeva	15 300 28 300	917 637	15 24	241 063 254 831	800 1 800	231 263	1 2	5 000 17 000	1 378 1 473	8 525 767 9 349 432
45	Suonenjoki	144 700 8 600	4 722 350	59 1	1 609 060 7 000	12 100 1 000	2 754 86	6 2	156 100 12 000	5 306 98	32 794 401 639 436
46	Syvänniemi	12 300	598	4	28 687	800	358	1	12 000	935	3 483 389
47	Tervo	36 200	1 243	9	53 600	2 800	475	1	3 000	2 011	7 239 619

Tabell 2.

12	13	14	15	16	17	18	19	20	21	22	
4 178	236 253 943	217	—	71 463	256 297 567	226	405	152 160	398 300	7 671 290	7
259	51 138 516	—	—	10 302	54 080 249	10	106	10 480	54 100	1 202 165	
12 433	419 654 389	157	86 292 983	62 759	522 990 678	1 493	412	142 590	394 200	8 936 379	8
3 791	55 710 095	20	—	75 202	83 333 815	246	1 239	64 215	571 500	1 971 987	
17 601	310 547 008	18	1 500 000	41 128	325 759 126	879	204	88 400	134 300	4 567 856	9
2 951	23 274 360	1	—	36 486	29 176 423	42	227	34 685	325 500	586 170	
14 068	140 016 875	17	—	69 175	166 650 467	299	303	144 297	360 600	11 243 331	10
15 407	19 503 780	18	—	46 584	21 778 460	288	684	49 800	188 900	441 125	
20 238	168 690 062	150	—	57 030	181 325 825	512	11	125 445	298 900	6 705 504	11
314	9 010	5	—	11 698	998 602	5	215	6 040	126 200	219 707	
2 929	16 115 801	—	—	13 923	19 236 781	8	1	72 278	163 600	768 863	12
415	—	4	—	9 370	—	—	200	—	36 800	—	
11 485	282 610 953	40	10 528 715	49 791	304 022 052	98	119	170 280	315 800	5 560 330	13
727	1 091 275	4	—	18 081	2 603 167	4	100	31 945	112 100	399 305	
18 812	84 643 201	11	—	57 218	94 677 074	201	102	143 040	170 600	4 500 544	14
15 786	311 095 329	230	102 578 444	79 729	437 025 492	677	663	249 895	539 100	12 875 927	15
3 082	15 100 601	1	—	68 263	21 191 293	23	216	46 820	396 000	214 520	
21 874	790 830 864	406	54 609 025	198 558	876 997 588	631	511	139 676	1 453 000	32 014 321	16
6 299	31 158 356	7	—	103 152	40 323 574	29	1 547	85 277	537 800	1 476 815	
13 695	227 347 829	127	—	45 614	237 061 612	180	513	77 695	326 000	7 201 783	17
131	294 748	—	—	20 756	1 162 487	3	201	9 665	467 100	200 470	
4 707	159 996 093	27	1 698 634	13 687	163 360 620	12	4	34 005	57 600	2 198 531	18
24 761	24 457 566	425	7 100	125 650	44 401 533	786	1 777	124 924	412 200	2 647 166	
1 574	22 778 428	1	—	30 612	25 563 044	47	107	31 110	136 800	1 547 135	19
900	7 131 712	—	—	11 561	8 206 261	—	200	—	80 000	211 710	
8 411	1 010 205	43	637 622	86 312	38 738 247	1 015	201	110 435	458 200	9 655 277	20
3 745	32 150 122	—	—	23 744	36 040 900	—	213	34 980	251 900	2 396 772	
9 469	234 867 938	695	8 112 800	83 479	264 673 234	764	409	285 636	437 800	11 345 398	21
5 109	16 267 805	—	—	44 291	23 075 386	15	321	55 030	332 100	1 356 120	
26 312	225 531 661	132	246 850	70 551	239 333 427	1 035	100	117 072	474 800	8 491 046	22
1 341	5 746 443	7	—	34 526	7 354 784	15	542	29 390	173 400	645 515	
3 872	44 618 473	7	—	38 678	47 492 470	22	200	40 805	118 800	1 021 865	23
3 715	2 208 825	112	—	26 767	6 705 164	41	210	25 539	134 400	156 600	
7 849	163 171 849	122	200 000	20 711	170 387 974	293	100	55 330	147 200	2 200 633	24
3 061	85 966 481	106	—	65 932	99 256 492	459	484	84 955	545 100	3 096 625	
8 630	134 854 884	7	—	28 611	142 992 512	125	102	95 208	146 500	5 614 229	25
209	—	103	—	6 517	—	—	—	—	156 700	—	
14 490	489 602 029	134	—	115 503	505 020 030	778	209	208 040	506 200	10 576 871	26
8 598	56 955 550	255	—	104 301	82 176 873	113	869	90 325	891 900	4 854 134	
22 113	1 858 760 025	76	197 410 696	151 039	2 100 152 454	611	501	253 245	1 265 700	16 450 499	27
5 804	20 351 826	11	—	52 466	27 356 167	621	806	86 575	420 300	527 360	
597	137 970 095	1	932 200	37 626	146 620 571	31	100	107 650	304 900	415 325	28
2 935	37 004 605	20	—	22 349	40 315 871	16	4	107 255	213 900	901 810	29
1 700	8 823 475	—	—	20 973	10 084 966	4	300	15 345	235 600	357 350	
26 360	677 470 895	835	1 070 000	84 524	696 753 077	1 909	100	125 965	357 900	7 533 018	30
5 591	269 683 081	6	—	86 677	289 213 998	129	744	144 835	737 700	7 196 621	
2 597	75 995 757	3	—	25 106	77 871 482	56	205	33 435	181 000	2 025 239	31
2 272	13 554 589	—	—	46 370	16 518 497	33	401	13 900	349 500	1 094 892	
12 447	80 970	50	1 800 000	78 904	19 654 428	203	23	161 875	529 500	6 381 369	32
4 541	4 265 461	400	—	50 104	9 360 591	38	1 213	15 470	266 600	519 490	
34 687	330 595 192	45	6 386 100	136 158	354 720 880	434	913	92 902	342 000	10 172 895	33
403	674 545	—	—	11 861	1 696 432	2	100	10 325	65 500	72 150	
1 462	35 803 152	—	—	35 789	44 029 973	24	225	97 150	181 500	1 300 629	34
2 395	10 546 725	—	—	51 811	12 913 341	3	909	—	230 300	234 500	
1 143	12 182	—	—	24 980	7 043 241	24	102	33 255	207 900	1 087 190	35
21 300	273 244 009	257	—	97 001	291 007 429	983	200	112 590	613 200	8 961 082	36
3 028	18 157 886	1	—	29 256	23 235 399	17	203	66 280	348 600	1 419 885	
4 139	79 516 404	27	—	23 929	87 322 148	104	100	105 455	176 000	3 819 280	37
3 531	4 000	21	—	16 188	5 885 924	156	214	61 905	185 100	2 813 214	38
—	—	—	—	5 534	—	—	—	—	16 300	—	
1 059	5 015 146	6	—	18 181	7 407 731	36	1	59 115	229 300	842 287	39
1 100	—	—	—	11 461	—	—	1	—	122 000	—	
8 564	118 309 826	15	10 148 000	27 080	135 483 521	182	—	37 085	128 800	3 817 764	40
392	7 694 349	—	—	10 422	10 097 930	5	100	20 455	101 600	242 850	
12 173	199 187 871	113	—	80 135	217 533 894	279	202	84 782	596 500	6 571 269	41
1 794	16 842 393	100	—	37 459	20 068 632	39	202	130 710	222 800	413 100	
13 808	78 918 443	237	1 058 525	30 051	87 556 632	345	100	119 355	180 300	4 312 328	42
3 927	21 596 997	100	—	23 703	25 762 535	49	243	11 055	151 900	1 218 999	
1 530	184 753 887	3	3 675	37 355	194 456 367	78	300	112 280	265 400	1 213 860	43
3 170	57 542 144	16	10 379 800	21 828	76 693 774	29	—	86 105	147 400	2 252 620	44
11 596	25 522 053	435	—	44 530	35 143 316	37	225	53 585	112 700	784 687	
54 177	615 341 925	645	—	224 469	649 901 486	3 958	803	147 947	1 119 400	31 492 810	45
1 278	3 190 752	—	—	11 415	3 849 188	—	202	9 500	105 000	—	
1 904	10 809 499	4	—	16 904	14 333 575	192	1	111 945	159 400	2 114 700	46
11 871	170 062 145	55	7 972 000	54 665	185 330 364	111	205	150 740	306 000	4 032 650	47

Taulu 2.

	1	2	3	4	5	6	7	8	9	10	11
48 Tohmajärvi	33 400	1 413	12	164 900	3 200	619	2	32 000	2 836	11 193 906	
	5 700	191	—	—	600	156	—	—	—	—	
49 Tohmajärvi as.	51 500	1 529	12	47 615	1 400	551	8	295 000	2 361	10 915 386	
	19 600	604	2	13 450	1 400	184	—	—	978	5 205 923	
50 Toivala	17 300	294	4	111 214	600	183	—	—	520	1 931 857	
51 Tuupovaara	14 000	691	24	669 325	1 000	295	16	35 250	1 535	6 271 046	
	47 600	2 033	193	2 131 366	4 000	1 701	16	177 900	3 550	10 923 979	
52 Tuusniemi	43 500	968	19	187 260	2 700	420	1	50 000	1 833	9 611 477	
	31 600	955	14	164 920	3 100	351	30	343 760	1 644	9 321 801	
53 Uimaharju	33 100	1 031	18	191 630	1 100	201	4	123 000	1 993	17 880 636	
	46 300	1 282	28	1 481 697	3 500	216	1	3 000	1 883	8 778 415	
54 Uusi-Värtsilä	36 300	1 152	14	311 538	3 100	401	1	10 000	1 658	8 223 313	
	30 500	947	20	217 255	3 200	649	7	48 000	1 985	9 186 230	
55 Valtimo	33 800	1 250	11	66 197	2 300	318	2	30 000	2 377	16 716 583	
	29 400	1 274	9	165 465	2 400	396	3	20 500	1 620	13 607 703	
56 Varpaisjärvi	18 600	1 156	4	66 885	2 700	520	—	—	1 858	8 187 573	
	21 600	667	2	12 000	2 100	229	1	10 000	290	919 316	
57 Vesanto	30 000	1 171	6	44 800	2 200	486	1	30 000	1 881	7 782 702	
	22 000	1 206	9	468 630	2 400	681	2	117 000	1 674	12 511 168	
58 Viekki	15 700	648	7	45 200	1 900	158	1	15 000	1 159	6 933 131	
	6 200	164	1	6 000	800	29	1	2 000	395	1 452 520	
59 Vieremä	16 000	749	13	180 173	1 200	366	—	—	1 610	8 322 179	
	20 000	701	—	—	1 800	204	—	—	829	2 163 767	
60 Viinijärvi	45 500	1 238	31	3 067 284	1 800	382	5	91 000	2 736	9 156 227	
	11 300	450	1	35 000	1 400	272	—	—	243	366 239	
Yhteensä — Summa	8 817 200	235 663	4 516	143 295 554	498 500	109 153	955	34 043 829	331 543	2 076 813 624	
Vaasan lääni											
Vasa län											
Konttorit — Kontor											
1 Haapamäki	67 700	2 694	18	462 775	2 100	641	3	120 000	4 050	20 994 453	
	56 000	1 332	12	162 140	2 200	312	6	40 800	1 658	7 797 148	
2 Jakobstad — Pietarsaari	356 900	10 643	44	1 196 283	20 700	3 658	36	1 916 097	13 348	93 556 837	
	9 500	639	12	76 581	800	306	—	—	1 166	6 664 901	
3 Jyväskylä	1 569 800	37 293	418	11 517 786	65 600	21 505	153	5 374 428	38 696	305 800 940	
	140 000	2 903	37	993 282	8 100	1 549	30	282 600	4 683	23 574 857	
4 Kauhava	187 500	3 895	14	110 340	17 200	3 484	9	217 000	5 803	33 888 042	
	44 100	1 097	20	244 014	1 600	639	22	211 000	1 772	10 069 281	
5 Kokkola — Gamlakarleby	653 600	15 318	150	5 606 495	20 600	18 928	143	8 839 021	20 249	144 452 659	
	38 400	854	41	5 088 370	2 800	403	5	41 700	1 547	6 089 001	
6 Kristinestad — Kristiinankaupunki	134 500	4 550	25	691 909	5 700	1 394	22	896 500	4 976	30 123 889	
	52 700	1 824	22	1 234 482	4 200	676	11	106 300	3 406	16 889 201	
7 Seinäjoki	469 600	12 018	104	2 093 891	14 200	6 946	33	1 131 075	16 357	151 063 998	
	66 600	2 292	12	236 260	5 200	894	18	248 500	3 174	14 109 940	
8 Vaasa — Vasa	1 634 500	53 116	205	8 704 747	74 300	33 986	450	12 063 095	38 663	296 187 963	
	75 500	2 289	28	341 623	8 600	2 289	4	91 500	5 211	21 720 800	
9 Äänekoski	121 000	4 959	54	582 288	6 300	1 249	26	551 000	7 345	44 718 915	
	16 700	705	7	219 996	1 700	178	3	11 000	802	3 850 572	
Toimistot — Expeditioner											
1 Alajärvi	18 900	1 496	11	104 446	1 400	526	—	—	2 671	17 653 938	
	45 100	1 191	10	177 908	4 300	575	20	364 565	3 256	14 281 476	
2 Alavus as.	53 200	1 834	—	—	1 700	2 416	3	73 000	2 387	21 490 766	
	3 900	363	—	—	200	85	—	—	308	921 664	
3 Alavus k.k.	50 800	2 475	17	289 836	3 600	1 014	4	173 000	4 210	22 690 417	
	11 100	327	—	—	700	206	—	—	202	730 484	
4 Esse	22 500	413	—	—	900	7 984	—	—	906	3 905 142	
	2 200	62	—	—	200	13	—	—	—	—	
5 Evijärvi	18 500	484	12	253 035	1 000	645	1	6 000	2 006	8 473 760	
	29 100	811	25	250 905	1 800	243	4	36 500	549	2 049 252	
6 Himanka	24 600	831	4	34 500	3 100	350	2	30 000	2 311	12 157 862	
	1 600	112	—	—	300	24	—	—	—	—	
7 Härmä	20 900	861	7	69 666	1 000	214	2	16 000	1 978	8 088 228	
8 Ilmajoki	71 500	2 231	13	150 388	4 700	879	5	48 000	3 881	20 246 178	
9 Inha	23 600	933	24	279 240	2 200	134	5	56 880	1 118	5 381 157	
	10 300	390	6	69 907	900	88	3	52 000	578	4 955 155	
10 Isojoki	72 600	1 030	15	347 237	3 300	282	5	138 000	1 634	7 455 970	
	31 900	1 262	1	75 000	1 400	865	2	15 000	1 885	7 894 304	
11 Isokyrö	25 500	1 102	11	332 250	2 300	533	6	108 500	2 295	11 868 713	
	25 600	385	—	—	500	149	—	—	504	2 778 222	
12 Jalasjärvi	29 400	1 467	25	1 487 384	2 300	524	8	101 000	2 727	16 644 032	
	67 300	1 757	12	239 078	3 600	1 023	12	277 000	2 992	14 603 169	

12	13	14	15	16	17	18	19	20	21	22	
13 868	272 131 522	303	54 029 811	55 653	337 552 139	645	412	116 886	301 200	3 650 670	48
104	—	1	—	6 752	—	—	100	—	55 000	—	
9 575	197 259 952	214	—	67 150	208 517 953	245	101	142 810	225 800	3 392 935	49
993	5 696 048	—	—	23 761	10 915 421	9	117	51 870	126 900	310 570	
1 887	9 978 129	105	—	20 893	12 021 200	21	204	24 985	143 800	968 595	50
14 430	654 343	23	—	32 014	7 629 964	399	101	55 200	130 600	2 206 810	51
5 001	11 105 050	422	16 800	64 516	24 355 095	155	1 556	102 975	292 700	1 530 070	
12 490	64 224	523	—	62 454	9 912 961	476	203	77 105	316 000	7 174 113	52
2 154	7 254 821	9	40 026	39 857	17 125 328	71	231	46 355	289 500	844 710	
3 921	125 884 580	12	2 743 000	41 380	146 822 846	26	1	104 610	131 500	13 513 672	53
2 233	30 024 037	200	—	55 643	40 287 149	37	834	85 140	235 700	838 415	
4 466	143 272 646	102	335 000	47 194	152 152 497	68	1 515	127 475	185 900	4 912 800	54
22 829	51 834 297	24	—	60 161	61 285 782	173	719	202 750	273 800	1 059 600	
20 766	128 696 249	315	—	61 139	145 509 029	121	200	96 180	259 100	8 005 470	55
2 876	23 479 648	—	—	37 978	37 273 316	14	345	77 875	185 100	504 550	
11 429	145 391 130	229	—	36 496	153 645 588	122	100	49 250	256 600	3 104 247	56
344	5 064 112	—	—	25 233	6 005 428	—	203	5 180	193 600	549 000	
10 270	395 509 697	224	117 455	46 239	403 484 654	168	408	74 085	350 900	6 433 390	57
1 572	16 430 891	4	—	29 548	29 527 689	48	358	85 400	385 900	1 665 136	
3 735	50 556 045	100	—	23 408	57 549 376	68	—	71 797	193 200	2 587 726	58
815	3 788 972	—	—	8 405	5 249 492	36	100	13 548	45 400	141 545	
12 506	124 937 406	32	6 876 055	32 476	140 315 813	139	4	124 441	185 400	3 725 631	59
687	16 114 323	2	—	24 223	18 278 090	47	214	71 305	181 600	680 990	
7 280	88 484 975	57	2 953 761	59 029	103 753 247	498	127	86 537	266 300	4 417 274	60
562	2 663 652	—	—	14 228	3 064 891	7	139	12 710	100 300	31 400	
1 726 818	30 085 522 468	34 602	10 739 123 432	11 758 950	43 078 798 907	115 477	52 020	13 379 477	46 998 600	983 348 392	
7 506	253 677 370	137	99 843 082	84 849	375 097 680	370	603	231 325	442 200	8 239 260	1
3 380	14 446 339	—	—	64 900	22 446 427	5 364	1 008	162 396	326 600	2 092 820	
55 553	9 468 700 333	383	939 985 476	461 265	10 505 355 026	3 964	1 636	3 615 746	1 537 500	50 177 985	2
2 474	136 242 302	100	—	14 997	142 983 784	46	203	216 257	171 000	366 000	
223 789	5 197 707 210	6 059	3 912 239 978	1 963 313	9 432 640 342	13 254	5 634	1 872 479	3 517 700	162 854 788	3
10 440	60 633 573	160	700 000	167 902	86 184 312	1 895	1 543	373 951	1 209 000	1 907 305	
18 587	54 610	961	—	237 453	34 269 992	1 936	2 017	231 177	794 400	13 385 469	4
9 466	8 765 968	5	—	58 721	19 290 263	140	137	100 520	348 300	1 904 017	
124 365	5 619 385 308	1 771	1 032 644 978	855 124	6 810 928 461	15 190	4 469	2 877 666	1 488 700	104 438 895	5
3 538	69 274 576	3	—	47 591	80 493 647	115	1 657	198 149	390 100	1 676 645	
18 906	1 042 275 998	707	359 084 186	170 780	1 433 071 982	2 362	943	679 575	560 700	23 312 006	6
6 046	59 393 644	30	—	68 915	77 623 627	127	942	633 901	468 300	3 574 044	
64 749	2 094 201 796	2 445	1 185 740 708	586 452	3 434 231 468	5 373	4 465	498 570	1 363 900	57 313 317	7
7 319	57 784 365	17	9 199 215	85 526	81 578 220	554	1 100	158 815	774 600	1 985 560	
455 544	6 180 615 705	15 925	6 423 425 490	2 306 689	12 920 997 000	55 930	7 400	7 927 275	2 630 000	275 868 517	8
18 839	169 589 921	315	—	113 075	191 743 844	1 712	1 761	1 072 600	1 064 300	9 568 185	
29 742	672 803 561	464	401 220 991	171 139	1 119 876 755	979	818	304 859	1 125 400	23 164 914	9
6 658	9 622 118	102	—	26 855	13 703 686	28	246	108 265	225 100	990 065	
10 523	404 361 509	55	33 244 219	35 582	455 364 112	579	106	62 608	295 100	6 332 840	1
1 835	5 334 617	8	—	56 295	20 158 566	857	610	62 760	428 200	1 833 554	
5 522	—	8	—	67 070	21 563 766	786	740	81 722	361 600	9 287 219	2
217	3 701 379	—	—	5 073	4 623 043	—	104	50 632	55 500	328 000	
40 745	621 192 997	259	46 474 425	103 124	690 820 675	2 582	320	178 527	491 100	11 373 684	3
284	3 005 532	3	—	12 822	3 736 016	1	101	6 140	170 800	170 375	
4 002	448 719 291	115	24 084 550	36 820	476 708 983	7 802	5	333 350	175 400	5 018 145	4
502	—	1	—	2 978	—	—	2	—	61 400	295 975	
8 932	236 040 874	331	778 500	31 911	245 552 169	554	226	60 600	142 700	3 054 504	5
930	4 588 756	100	—	33 562	6 925 413	15	213	56 348	219 500	3 093 015	
3 839	76 989 621	—	—	35 037	89 211 983	176	229	123 530	299 500	3 039 615	6
—	—	—	—	2 036	—	—	13	—	51 400	8 500	
14 119	194 858	2	—	39 083	8 368 752	241	1 627	46 270	382 300	3 266 616	7
24 000	488 810 326	773	34 047 225	107 982	543 302 117	1 227	410	124 352	956 700	15 807 652	8
6 264	51 682 184	206	850 000	34 484	58 249 461	89	532	64 482	183 500	999 895	9
376	28 378 838	—	—	12 641	33 455 900	6	102	42 740	112 300	—	
24 312	186 854 257	250	24 171 000	103 428	218 966 464	196	8	59 955	312 800	2 760 970	10
4 101	16 511 682	100	—	41 516	24 495 986	80	432	118 516	340 100	398 780	
15 128	151 782 988	131	10 563 500	47 006	174 655 951	590	401	94 825	164 900	5 619 320	11
148	15 493 388	—	—	27 286	18 271 610	7	12	13 290	94 800	263 700	
20 773	644 366 200	157	114 828 659	57 381	777 427 275	429	532	181 463	622 200	15 070 068	12
6 641	108 528 288	101	—	83 438	123 647 535	239	563	123 450	628 900	3 003 270	

Taulu 2.

	1	2	3	4	5	6	7	8	9	10	11
13	Jalasto	33 800	303	3	19 030	300	7 102	2	17 000	280	1 219 662
		15 600	578	—	—	1 000	385	5	133 370	1 330	6 995 576
14	Jeppo — Jepua	19 900	716	4	34 780	900	188	1	14 000	1 320	4 930 038
		4 600	226	—	—	300	131	3	41 000	479	1 417 947
15	Jurva	59 100	948	4	107 000	1 200	212	3	39 000	1 918	8 153 079
		37 500	985	—	—	1 400	218	—	—	1 945	10 378 413
16	Kainasto	21 900	306	2	23 000	800	56	1	10 000	1 000	3 456 095
		11 500	111	—	—	700	19	—	—	—	—
17	Kannus	79 900	2 679	19	606 506	4 500	998	23	138 900	4 895	21 562 219
		20 100	882	3	32 000	2 000	266	1	8 000	1 348	6 783 607
18	Karijoki	24 500	1 175	16	1 238 450	1 700	401	2	27 000	1 611	5 896 905
		11 600	269	—	—	600	83	—	—	800	5 280 537
19	Karstula	50 200	2 683	68	1 823 865	4 600	986	5	49 000	4 240	31 427 944
		43 800	1 630	56	492 251	4 200	518	—	—	1 220	10 294 076
20	Kaskö — Kaskinen	52 000	2 672	12	307 687	3 600	1 300	18	866 900	3 155	20 324 044
21	Kauhajoki as.	36 900	1 302	13	562 641	2 200	1 397	5	94 000	2 213	11 921 534
		5 200	74	—	—	—	34	—	—	—	—
22	Kauhajoki k.k.	93 700	2 449	23	1 404 542	6 100	1 070	20	611 850	3 971	20 075 491
		20 900	521	8	40 814	1 200	195	1	2 000	699	2 226 432
23	Kauhava k.k.	25 800	1 199	14	209 200	4 000	576	6	82 000	1 765	14 091 504
24	Kaustinen	17 500	797	—	—	1 000	217	—	—	2 401	6 786 856
		1 900	117	—	—	400	41	—	—	—	—
25	Keuruu	76 200	3 842	38	438 599	9 700	1 221	8	203 000	6 763	64 277 046
		23 400	803	1	20 000	1 900	176	3	44 500	855	7 626 015
26	Killinkoski	19 000	728	17	264 939	2 800	285	8	70 000	1 546	7 610 956
		11 200	396	4	23 020	1 400	163	1	5 000	810	4 137 994
27	Kinnula	13 700	935	66	623 025	1 200	247	5	220 000	2 573	8 201 290
		8 600	248	—	—	400	84	—	—	—	—
28	Kivijärvi	15 000	1 165	4	36 600	1 600	455	—	—	2 432	12 115 475
		3 300	119	—	—	—	103	—	—	—	—
29	Kolppi — Källby	36 100	443	1	5 000	1 100	641	1	30 000	1 392	10 965 856
		7 300	137	—	—	600	11	—	—	—	—
30	Konginkangas	9 000	844	32	210 992	1 300	217	1	10 000	1 481	6 444 847
		36 100	946	30	1 532 231	2 600	215	3	40 375	1 406	17 964 500
31	Korsnäs	14 300	406	3	39 242	900	824	3	40 000	867	3 348 101
		27 000	548	—	—	1 400	185	—	—	2 043	11 873 712
32	Kortesjärvi	16 900	702	7	139 676	1 100	259	9	104 000	1 614	7 239 030
		18 300	360	14	293 092	2 100	217	1	8 000	691	3 335 355
33	Koskenkorva	56 700	1 032	12	206 748	39 400	327	2	21 000	2 465	14 646 741
		14 000	231	—	—	1 500	26	—	—	—	—
34	Koura	16 700	512	9	215 965	1 200	185	5	40 000	1 080	5 135 783
35	Kruunupyy — Kronoby	41 200	1 194	1	10 000	2 800	146	—	—	1 967	8 949 267
		2 000	98	—	—	100	—	—	—	—	—
36	Kuortane	17 600	898	5	157 512	6 400	806	1	1 000	1 554	9 288 916
		41 600	929	1	12 000	3 400	463	8	49 625	1 757	8 330 859
37	Kurikka	106 000	2 370	33	2 141 322	6 200	1 064	22	356 600	3 664	17 566 157
		65 900	2 079	12	170 500	8 200	1 427	23	185 400	3 028	19 434 367
38	Kuusa as.	9 800	276	6	25 540	1 000	101	—	—	856	3 700 830
39	Kvevlaks	10 900	212	—	—	400	179	—	—	679	3 723 394
		15 300	636	2	20 000	1 200	314	2	47 000	1 246	5 027 782
40	Kyyjärvi	8 200	745	9	85 854	1 000	279	2	11 000	1 250	6 865 398
		6 000	493	—	—	600	64	4	145 500	779	14 451 461
41	Kälviä	33 000	935	12	78 680	3 200	361	4	35 000	1 982	9 646 058
		12 000	349	4	32 090	1 300	137	—	—	959	2 426 641
42	Laihia k.k.	38 900	1 540	9	224 285	2 100	4 298	1	15 000	2 746	16 091 671
		66 100	1 662	20	118 167	4 000	4 599	13	110 700	1 984	9 522 160
43	Lappajärvi	38 000	1 074	9	94 650	5 900	559	11	109 890	2 194	8 907 873
		31 700	1 270	13	250 043	3 100	1 600	8	81 000	1 868	7 997 807
44	Lappfjärd — Lapväärtti	36 700	981	7	95 150	1 500	320	2	70 000	2 454	12 909 456
		8 000	281	—	—	300	109	2	52 000	693	1 566 207
45	Lapua	216 300	4 647	19	967 825	10 600	2 605	16	256 300	8 531	58 278 786
		50 200	1 478	14	198 700	4 900	640	1	16 000	3 004	14 279 913
46	Laukaa	29 900	977	31	650 005	2 300	240	5	110 000	2 997	13 827 378
		27 400	965	15	137 728	2 300	233	1	10 000	1 085	4 999 095
47	Lehtimäki	14 800	456	1	3 000	600	125	3	76 000	1 505	4 639 598
		26 400	637	—	—	4 500	310	—	—	597	3 192 642
48	Leppävesi	16 900	266	4	17 500	900	152	6	62 000	527	1 723 129
49	Lievestuore	135 300	2 170	18	316 052	10 000	1 440	7	114 000	4 605	42 857 659
		44 700	524	—	—	2 300	109	—	—	247	903 236
50	Lohiluoma	6 900	242	—	—	600	90	—	—	378	1 615 438
51	Lohtaja	8 100	389	2	20 000	1 200	127	—	—	1 247	3 689 687
		19 500	347	1	15 000	1 800	186	1	5 000	423	1 218 452
52	Malaks	26 000	437	1	2 000	2 000	725	2	10 000	940	5 486 444
		26 500	839	2	203 500	2 000	142	2	57 000	2 805	11 858 622
53	Multia	48 100	1 262	3	40 350	3 600	261	4	86 200	1 970	7 625 657

12	13	14	15	16	17	18	19	20	21	22	
952	81 420 819	27	36 151 000	42 769	118 827 511	6 909	2	53 415	30 100	1 463 414	13
2 107	93 212 548	—	—	21 005	100 341 494	443	723	65 560	345 000	1 887 060	
2 756	235 250 264	6	3 250	25 791	240 232 332	2 104	105	269 012	257 700	1 753 399	14
415	31 756 604	—	—	6 154	33 215 551	12	100	71 797	64 900	209 675	
8 109	405 035 142	22	1 096 000	71 516	414 430 221	182	2	65 005	236 800	7 687 383	15
1 906	137 202 984	20	6 680	43 974	147 588 077	195	423	79 275	518 800	2 788 950	
1 234	61 202 487	—	—	25 299	64 691 582	60	417	18 730	258 800	718 010	16
—	—	—	—	12 330	—	—	400	—	65 500	125 000	
26 451	522 443 221	251	28 138 628	119 716	572 889 474	6 194	1 017	84 807	665 100	8 639 264	17
6 554	54 632 652	103	—	31 257	61 456 259	62	341	47 855	244 700	960 935	
7 156	116 494 842	115	1 266 075	36 676	124 923 272	107	201	78 955	300 400	4 022 850	18
421	10 515 224	—	—	13 773	15 795 761	23	110	20 021	129 600	368 000	
19 531	354 145 320	1 050	26 703 327	83 363	414 149 456	2 767	1 050	119 820	433 600	11 952 171	19
3 043	6 116 657	315	—	54 782	16 902 984	21	711	39 415	324 600	443 880	
5 826	70 304 129	47	—	68 630	91 802 760	1 038	239	368 223	314 900	5 707 068	20
2 808	268 208 200	84	39 474 938	46 922	320 261 313	329	532	81 564	556 600	13 413 678	21
—	—	—	—	5 308	—	—	201	—	114 000	40 500	
25 263	457 918 931	320	98 551 024	132 916	578 561 838	2 123	617	175 575	1 077 600	14 253 634	22
3 900	15 249 950	2	—	27 426	17 519 196	19	511	55 650	245 200	113 125	
10 515	157 883 779	48	3 170 000	43 923	175 436 483	1 106	305	112 535	48 300	8 813 275	23
4 019	139 521 600	10	1 458 550	25 944	147 767 006	211	101	84 345	331 000	5 373 522	24
218	199 490	—	—	2 676	199 490	—	—	—	51 600	40 663	
40 800	746 526 643	74	—	138 646	811 445 288	2 011	928	391 067	865 800	13 750 206	25
1 943	25 512 232	—	—	29 081	33 202 747	7	410	97 840	224 500	64 554	
1 707	35 609 126	5	—	26 096	43 555 021	48	100	159 185	225 600	1 295 124	26
1 161	40 305 310	—	—	15 135	44 471 324	20	103	70 415	148 600	950 800	
8 132	192 929 080	10	—	26 868	201 973 395	40	103	76 450	151 600	3 033 343	27
294	163 948	1	—	9 627	163 948	—	100	—	57 300	—	
8 549	207 057 851	15	3 533 000	29 220	222 742 926	930	102	102 695	199 000	2 984 546	28
—	—	—	—	3 522	—	—	—	—	34 400	—	
1 544	50 184 542	1	500 000	41 223	61 685 398	492	204	351 542	248 900	3 416 016	29
301	—	—	—	8 349	—	—	200	—	92 800	225 900	
5 340	167 634 570	16	—	18 231	174 300 409	240	112	119 855	136 000	2 657 157	30
797	18 253 430	1	576	42 098	37 791 112	13	505	77 189	170 700	191 406	
8 788	219 287 346	16	2 421 800	26 107	225 136 489	506	204	121 301	130 700	2 384 384	31
1 571	40 633 692	2	—	32 749	52 507 404	54	702	199 916	250 300	881 100	
8 715	60 002 040	29	—	29 335	67 484 746	317	10	49 390	188 400	2 684 480	32
831	10 055 379	—	—	22 514	13 691 826	18	605	9 325	188 100	642 080	
4 376	166 480 563	16	2 250 000	104 330	183 605 052	16 374	602	104 065	564 900	4 188 462	33
107	—	2	—	15 866	—	—	303	—	207 800	311 700	
1 037	—	—	—	20 728	5 391 748	639	223	53 930	274 300	655 915	34
39 284	79 313 761	5	2 700 000	86 597	90 973 028	460	415	645 119	495 100	6 834 749	35
472	—	—	—	2 670	—	—	2	—	60 300	186 500	
9 147	377 958 790	250	32 303 000	36 661	419 709 218	5 774	6	61 805	178 600	8 921 694	36
4 448	85 785 997	—	—	52 606	94 178 481	65	500	102 195	369 500	1 710 865	
27 214	884 915 567	188	82 829 396	146 755	987 809 042	1 084	400	134 590	852 700	13 781 616	37
2 283	142 683 204	6	—	82 958	162 473 471	1 019	933	150 535	782 900	6 106 814	
1 082	13 795 273	—	—	13 121	17 521 643	23	315	60 385	139 900	2 213 871	38
4 142	180 908 619	513	2 479 609	17 025	187 111 622	63	103	237 859	60 800	4 101 160	39
3 168	97 303 562	3	—	21 871	102 398 344	40	108	293 891	239 100	4 353 225	
2 008	71 269 832	3	—	13 496	78 232 084	83	217	35 470	137 200	3 302 829	40
306	18 771 564	—	—	8 246	33 368 525	10	103	22 230	82 100	525 500	
5 092	188 433 423	116	8 954 642	44 702	207 147 803	858	780	92 575	483 900	4 013 012	41
1 620	7 275 685	1	1 000 000	16 370	10 734 416	33	—	35 730	168 300	379 000	
5 675	398 848 036	23	16 685 900	55 292	431 864 892	3 899	706	146 147	1 461 300	10 743 943	42
8 006	8 579 310	518	—	86 902	18 330 337	5 083	1 511	95 602	389 800	4 753 660	
9 080	—	213	—	57 040	9 112 413	494	2 056	62 000	164 400	4 211 636	43
889	54 518 686	108	—	40 556	62 847 536	766	713	28 810	259 100	1 280 700	
10 232	399 039 429	35	5 777 930	52 231	417 891 965	459	305	510 519	294 900	6 565 788	44
408	—	—	—	9 793	1 618 207	11	213	100 009	151 600	224 690	
18 687	793 183 849	606	531 396 018	262 011	1 384 082 778	5 108	1 722	132 595	1 668 100	26 234 302	45
4 328	74 445 963	102	—	64 667	88 940 576	202	505	22 770	815 600	2 456 360	
20 236	120 957 771	348	—	57 034	135 545 154	1 195	403	121 090	505 600	5 292 360	46
6 192	22 060 919	546	—	38 737	27 207 742	21	305	31 975	370 000	1 324 170	
2 511	145 451 009	13	—	20 014	150 169 607	63	104	35 870	116 300	3 718 967	47
1 025	17 825 388	—	—	33 469	21 018 030	559	742	9 860	129 600	169 097	
4 803	2 453 535	616	—	24 174	4 256 164	165	406	13 320	170 700	874 085	48
5 270	850 658	307	—	159 117	44 138 369	723	2 930	94 222	808 100	7 159 294	49
2 638	789 722	—	—	50 518	1 692 958	—	601	8 625	233 500	72 980	
677	6 307 084	1	1 100 000	8 888	9 022 522	30	102	32 190	138 600	1 201 815	50
1 695	107 921 270	12	37 000	12 772	111 667 957	106	5	86 900	131 500	1 997 102	51
930	18 334 154	2	—	23 190	19 572 606	21	401	17 255	166 500	520 621	
9 666	321 873 088	115	8 850 000	39 886	336 221 532	296	406	256 136	246 200	4 045 616	52
7 890	108 649 809	15	—	40 195	120 768 931	179	13	412 942	468 000	4 802 630	
8 881	158 017 320	231	1 849 400	64 312	167 618 927	89	311	157 390	324 500	4 304 082	53

Taulu 2.

	1	2	3	4	5	6	7	8	9	10	11
54	Munsala	10 100	298	1	35 000	800	119	8	770 000	905	4 178 648
		12 800	370	—	—	800	373	11	395 000	740	2 902 997
55	Myllymäki	87 500	2 348	9	104 525	3 000	1 014	4	208 000	2 934	23 717 089
		10 000	445	4	9 428	800	93	—	—	253	572 328
56	Nurmo	21 800	588	10	158 500	1 500	370	—	—	1 445	6 878 151
57	Nykarleby	102 300	1 703	9	2 335 850	4 000	795	8	715 000	3 095	15 090 434
		6 700	274	—	—	200	67	1	75 000	431	2 337 916
58	Närpes	34 200	1 730	3	88 000	1 100	352	5	232 500	2 141	10 637 669
		17 400	488	—	—	1 600	115	8	320 000	1 167	3 971 398
59	Närpes st.	7 600	190	—	—	100	99	—	—	844	4 770 020
		14 900	272	—	—	500	172	4	225 000	786	2 269 896
60	Oravais — Oravainen	8 500	447	1	10 000	1 200	125	—	—	1 864	8 295 070
		20 400	643	1	25 000	1 700	227	7	217 000	704	3 122 300
61	Oravaisfabrik — Oravaistentehdas	19 100	786	2	8 944	1 800	313	10	291 040	2 021	6 896 821
62	Orismala as.	23 200	464	3	7 200	3 300	382	2	57 000	1 247	6 793 632
		8 700	160	1	10 000	600	22	2	70 000	413	1 466 568
63	Perho	25 300	766	3	15 240	1 200	125	—	—	1 256	4 069 164
		24 600	818	5	57 300	1 600	86	1	90 000	1 679	6 637 590
64	Peräseinäjoki	19 300	1 359	12	161 600	1 800	512	1	15 000	2 211	11 068 741
		24 200	608	3	225 000	1 800	231	—	—	1 150	4 545 970
65	Petäjavesi	45 400	1 717	18	219 988	2 000	280	3	40 000	2 892	20 779 753
		28 600	665	3	20 000	1 100	152	4	33 000	855	3 571 733
66	Pihlajavesi	16 100	727	7	39 345	900	129	1	3 000	1 444	7 724 328
		5 800	137	—	—	200	29	—	—	230	1 913 958
67	Pihtipudas	55 700	2 249	23	418 390	4 400	654	4	94 000	4 442	22 715 869
		32 600	1 819	18	142 271	3 800	752	16	141 050	3 888	14 952 994
68	Pylkönmäki	14 300	720	12	213 480	600	238	1	75 000	1 179	6 004 617
		4 800	309	—	—	400	164	—	—	482	5 355 486
69	Pännäinen — Bennäs	10 500	269	—	—	500	86	—	—	1 297	9 043 875
		36 600	697	—	—	1 200	121	—	—	851	3 077 851
70	Päntäne	33 300	638	3	16 900	1 700	234	5	96 000	967	4 079 360
71	Pörtom	15 800	553	12	133 766	800	265	—	—	1 174	3 338 865
72	Saarijärvi	73 400	3 279	278	2 912 782	3 800	1 272	1	22 000	5 750	35 955 501
		63 300	2 094	32	392 714	5 200	764	14	227 496	3 750	16 270 016
73	Soini	21 800	1 039	6	58 725	2 000	197	3	38 000	2 167	12 707 338
		2 500	181	—	—	—	28	—	—	—	—
74	Sumiainen	12 400	738	8	278 300	1 100	323	4	30 000	1 678	8 773 945
		2 200	52	—	—	500	36	—	—	—	—
75	Suolahti	66 300	4 510	59	1 752 736	4 400	1 344	9	351 000	4 697	29 296 651
76	Sydänmaa as.	7 100	263	2	23 000	500	78	1	15 000	446	1 245 696
		5 900	172	7	48 735	200	45	—	—	401	1 750 880
77	Terjärv	14 000	989	—	—	1 300	2 176	4	125 000	1 725	7 815 752
78	Tervajoki	13 400	823	10	235 600	900	1 568	4	77 000	1 249	5 954 346
79	Teuva	37 700	1 493	22	150 795	2 400	7 165	3	13 000	2 955	15 190 628
		52 200	953	6	125 395	2 800	210	2	29 200	1 398	4 359 194
80	Tikkakoski	44 100	1 388	9	580 348	2 900	391	5	113 000	2 792	13 504 149
81	Toholampi	25 600	940	5	99 430	2 900	172	—	—	2 807	10 818 684
		22 100	1 187	14	360 870	2 500	133	4	36 000	2 575	10 740 566
82	Tuuri	16 500	1 030	2	20 000	700	203	3	27 000	1 115	9 172 853
		11 800	522	8	106 000	700	87	—	—	354	1 204 939
83	Töysä k.k.	39 100	1 352	20	404 700	1 400	381	10	90 370	1 814	6 658 078
		7 100	349	—	—	500	110	—	—	—	—
84	Urainen	16 200	667	—	—	1 800	166	—	—	1 411	6 455 136
		15 500	485	8	87 770	800	128	—	—	757	2 952 276
85	Vaajakoski	58 700	1 453	15	413 460	6 200	691	11	260 000	2 856	11 592 968
		24 500	895	3	53 000	1 200	195	—	—	1 330	5 082 986
86	Veteli	9 500	343	3	45 000	1 500	216	1	15 000	689	2 451 536
		50 400	2 401	14	505 995	6 400	538	3	32 000	4 588	14 011 704
87	Vihtavuori	24 000	347	7	31 020	1 500	203	5	75 000	913	4 909 981
88	Viitasaari	65 400	3 220	29	1 793 900	1 900	955	13	133 500	5 111	30 847 339
		88 900	3 094	59	1 218 829	9 400	971	22	181 100	5 643	21 377 701
89	Vimpeli	21 600	1 168	8	185 726	1 400	623	3	72 000	3 040	13 830 975
		14 800	330	1	100 000	1 800	184	4	23 000	654	2 403 392
90	Virrat	62 400	2 898	34	683 935	2 100	817	7	117 000	4 530	30 846 180
		72 200	1 965	72	464 364	5 600	460	—	—	1 883	5 111 067
91	Voltti	23 600	1 072	3	21 000	1 900	352	—	—	2 466	12 479 050
92	Vähäkyrö	20 300	801	18	143 640	1 200	1 686	—	—	2 141	10 602 292
		2 900	138	2	20 220	100	106	—	—	272	666 249
93	Vörä — Vöyri	26 100	1 379	26	478 650	2 400	385	5	143 000	2 592	13 145 112
		1 200	60	—	—	100	18	—	—	—	—
94	Ykspihlaja — Yxpila	43 900	1 383	12	252 484	2 000	663	6	87 000	1 648	15 063 218
95	Ylihärmä	32 900	1 098	19	433 625	5 100	579	1	10 000	2 694	14 955 328
		27 000	679	3	175 000	900	163	1	10 000	949	4 192 270
96	Ylistaro	22 800	1 782	3	14 000	1 400	314	—	—	1 436	10 535 598
		13 300	272	2	7 000	1 900	148	6	93 000	823	4 125 498

Tabell 2.

12	13	14	15	16	17	18	19	20	21	22	
9 885	100 596 244	124	7 518 650	22 240	113 098 542	51	110	312 402	186 900	2 095 888	54
629	25 820 929	—	—	15 723	29 118 926	488	100	170 693	138 300	1 640 540	
4 652	57 496 886	157	18 280 775	101 618	99 807 275	789	404	101 100	268 100	5 235 611	55
513	5 358 585	—	—	12 108	5 940 341	40	203	1 630	80 100	—	
14 708	136 572 479	34	—	40 455	143 609 130	220	625	93 610	333 700	3 173 500	56
21 788	328 339 136	117	38 785 900	133 815	383 166 320	1 015	532	730 354	408 100	7 524 225	57
1 204	7 612 152	2	—	8 879	10 025 068	612	201	129 956	108 800	503 532	
8 434	465 834 891	20	12 561 000	47 985	489 354 060	359	25	568 914	158 400	6 777 454	58
1 724	11 569 247	—	—	22 502	15 860 645	22	112	165 325	284 900	723 952	
1 613	37 809 834	4	1 750	10 450	42 581 604	127	213	275 577	149 100	2 091 976	59
2 020	14 604 760	—	—	18 654	17 099 656	27	100	174 590	193 900	758 710	
4 121	424 187 693	108	382 000	16 366	432 874 763	98	114	368 263	113 200	2 232 485	60
1 649	2 094 242	111	—	25 442	5 458 542	4	421	144 938	305 400	2 715 875	
1 878	100 193 712	—	—	25 910	107 390 517	47	103	486 155	139 900	1 086 908	61
1 421	42 424 321	1	—	30 020	49 282 153	266	514	52 880	355 300	2 302 995	62
256	3 764 906	—	—	10 154	5 311 474	36	208	3 575	47 300	118 050	
9 156	111 875 285	11	—	37 817	115 959 689	155	325	69 190	174 100	1 675 294	63
3 493	27 964 173	200	—	32 482	34 749 063	45	618	76 040	183 100	924 700	
4 169	372 581 939	144	27 439 065	29 508	411 266 345	272	104	117 760	377 400	6 085 928	64
1 766	12 058 987	2	—	29 760	16 829 957	17	202	64 895	326 100	1 114 110	
15 324	172 904 883	118	—	67 752	193 944 624	472	200	192 745	531 900	3 419 327	65
2 338	15 694 405	21	—	33 738	19 319 138	21	419	85 470	321 000	878 710	
4 964	50 920 327	12	6 815	24 284	58 693 815	40	116	121 450	202 000	719 525	66
621	3 839 355	—	—	7 017	5 753 313	2	105	30 880	26 400	17 000	
20 940	444 794 327	84	7 984 000	88 496	476 006 586	465	600	96 508	376 600	7 263 409	67
1 351	321 443	—	—	44 244	15 557 758	38	704	129 780	318 000	1 645 644	
4 316	115 508 391	11	72 025	21 377	121 873 513	78	228	87 205	156 100	1 673 490	68
331	3 406 407	—	—	6 486	8 761 893	2	100	—	76 800	118 375	
3 269	368 168 226	14	6 423 711	15 935	383 635 812	8	216	403 437	174 300	2 622 240	69
3 041	85 429 363	—	—	42 510	88 507 214	70	303	422 845	384 600	3 524 912	
1 709	62 152 710	103	1 335 000	38 659	67 679 970	30	603	59 035	495 800	1 327 820	70
1 666	155 554 522	319	4 155 625	20 589	163 182 778	1 217	100	351 127	272 000	2 639 714	71
21 032	642 656 303	480	131 435 550	109 292	812 982 136	2 587	641	234 625	599 600	17 532 821	72
5 661	100 437 884	750	—	81 565	123 328 110	71	1 539	131 351	636 700	2 042 800	
4 418	193 204 289	35	—	31 665	206 008 352	193	103	60 915	220 100	2 545 356	73
—	—	—	—	2 709	—	—	3	—	13 600	—	
6 447	51 234 291	14	—	22 712	60 316 536	91	103	35 605	113 400	1 515 168	74
—	—	—	—	2 788	—	—	—	—	36 200	—	
22 461	345 235 830	173	119 780 789	103 953	496 417 006	1 108	332	167 017	643 400	10 944 441	75
2 865	17 526 237	5	—	11 260	18 809 933	22	—	43 215	78 700	281 215	76
252	2 581 514	1	—	6 978	4 381 129	3	—	20 580	75 800	204 900	
1 286	147 350 127	1	—	21 481	155 290 879	108	601	713 165	271 400	6 441 080	77
1 678	70 756 189	—	—	19 632	77 023 135	3 110	102	77 895	497 800	2 467 356	78
13 149	463 524 621	58	33 884 000	64 945	512 763 044	7 383	505	65 920	422 900	16 628 679	79
1 078	78 951 797	37	—	58 684	83 465 586	61	815	112 191	657 500	1 057 894	
11 915	111 000 571	372	818 341	63 872	126 016 409	380	416	165 405	570 900	3 605 941	80
12 014	69 121 255	25	9 068 245	44 463	89 107 614	252	415	29 325	229 300	3 540 084	81
2 863	14 491 390	8	—	31 384	25 628 826	48	509	66 830	244 500	390 400	
800	180 997 281	4	3 769 610	20 357	193 986 744	524	535	82 249	199 800	4 596 038	82
745	8 607 052	—	—	14 216	9 917 991	3	231	28 540	89 400	—	
4 116	160 901 700	116	2 715 000	48 309	170 769 848	338	24 929	70 375	152 100	3 970 504	83
6	—	—	—	8 065	—	—	111	—	78 400	7 500	
4 461	193 762 684	77	—	24 782	200 217 820	176	5	84 840	277 700	3 986 661	84
330	15 056 689	—	—	18 008	18 096 735	18	—	48 925	233 200	2 656 966	
9 236	254 461 741	137	98 950 000	79 299	365 678 169	353	414	163 723	894 000	3 665 011	85
5 235	15 094 513	—	—	33 358	20 230 499	349	309	39 245	303 100	2 025 650	
4 597	305 968 609	448	30 807 000	17 297	339 287 145	597	206	36 995	91 900	1 503 457	86
21 835	205 918 739	115	—	86 294	220 468 438	2 869	726	115 655	523 300	5 203 528	
1 062	47 002 941	4	—	28 041	52 018 942	32	200	55 472	164 700	838 630	87
15 077	804 514	50	—	91 755	33 579 253	1 714	370	163 390	360 500	13 126 368	88
11 997	63 324 155	1 126	—	121 212	86 101 785	150	1 661	112 600	882 300	2 388 087	
11 533	269 054 247	60	26 479 458	39 435	309 622 406	208	112	90 775	224 600	10 501 950	89
2 587	4 178 318	—	—	20 360	6 704 710	5	108	27 125	108 100	203 580	
19 074	435 451 782	149	92 974 752	92 009	560 073 649	1 079	424	382 155	449 500	15 565 408	90
1 849	1 100 145	6	—	84 035	6 675 576	15	1 068	76 950	656 400	239 825	
2 788	118 657 365	215	32 005 767	32 396	163 163 182	112	435	82 500	465 100	5 505 955	91
10 346	179 297 757	4	726 475	36 496	190 770 164	1 661	919	99 770	318 700	8 306 182	92
848	3 079 454	—	—	4 366	3 765 923	14	100	30 349	82 300	103 000	
12 247	348 882 591	69	31 361 825	45 203	394 011 178	1 326	333	769 958	508 400	8 325 479	93
—	—	—	—	1 378	—	—	1	—	11 900	17 000	
1 211	603 388 249	7	—	50 830	618 790 951	19	203	135 129	140 300	7 812 805	94
10 974	233 426 612	47	24 560 000	53 412	273 385 565	497	203	106 690	500 300	6 229 920	95
301	15 858 991	—	—	29 996	20 236 261	112	316	106 762	98 000	29 280	
8 508	100 216 911	—	—	36 243	110 766 509	143	6	25 235	545 400	1 348 456	96
2 455	4 736 631	212	—	19 118	8 962 129	44	222	21 770	95 000	1 693 700	

Taulu 2.

	1	2	3	4	5	6	7	8	9	10	11
97	Ylistaro k.k.	23 100	1 011	10	111 280	3 400	419	4	50 000	2 156	16 514 383
		28 900	618	5	131 000	2 700	229	6	50 000	1 675	7 362 746
98	Yttermark	18 800	427	—	—	1 100	408	2	55 000	1 206	3 448 623
99	Ähtäri	63 600	2 778	3	9 080	3 800	523	12	194 000	2 883	25 069 476
		32 500	909	8	215 838	3 100	171	6	53 500	1 657	8 190 834
100	Övermark	16 300	528	—	—	1 000	417	—	—	1 719	6 580 363
	Yhteensä — Summa	11 009 200	333 727	3 171	78 264 063	677 900	202 361	1 644	45 689 927	482 815	2 885 574 074
Oulun lääni											
Uleåborgs län											
Konttorit — Kontor											
1	Kajaani	535 600	15 661	173	7 033 397	19 500	7 192	26	437 750	22 911	267 270 322
		59 500	2 113	19	921 268	4 900	686	11	106 000	3 087	13 360 608
2	Oulu	1 823 800	41 374	610	16 001 971	85 600	24 859	172	5 991 157	43 250	469 547 581
		56 900	3 428	27	192 354	4 700	764	4	55 000	3 551	17 350 196
3	Raahe	136 600	5 927	74	1 125 810	8 300	1 815	46	796 400	6 651	40 495 600
		37 200	1 107	11	255 420	2 700	363	3	16 000	1 893	6 840 494
Toimistot — Expeditioner											
1	Alavieska	18 300	997	6	57 782	1 700	337	4	64 000	1 743	5 550 461
		3 500	122	—	—	700	83	—	—	—	—
2	Haapajärvi	39 200	6 058	46	479 261	7 000	1 926	18	358 000	6 414	38 558 475
		16 100	664	2	7 750	2 100	174	6	40 000	1 005	8 649 233
3	Haapavesi	43 700	2 458	38	665 408	6 900	637	—	—	4 139	27 702 179
		24 000	749	4	45 000	2 200	423	3	8 000	1 050	3 369 818
4	Hailuoto	7 700	535	11	358 260	1 600	473	4	23 500	1 841	10 257 321
5	Haukipudas as.	25 900	1 026	12	217 485	1 900	240	1	6 000	1 500	8 012 198
		12 600	319	7	29 230	800	110	4	69 000	1 030	4 067 028
6	Hyrnsalmi	46 800	2 721	41	1 166 924	2 400	591	4	273 600	5 558	35 220 482
		6 200	458	—	—	800	114	—	—	—	—
7	Ii	31 300	1 829	32	226 753	2 800	468	4	16 000	2 458	16 140 604
		9 200	541	9	95 967	800	276	5	137 000	1 680	6 110 500
8	Ii as.	16 000	638	8	34 641	1 800	186	2	11 000	1 076	10 909 610
		12 600	379	5	148 370	900	66	—	—	819	4 031 472
9	Jylhämaa	38 000	3 911	53	779 510	1 500	562	7	45 000	4 143	20 316 994
10	Kalajoki	31 800	1 960	28	609 790	3 000	986	3	286 000	3 983	23 757 555
		45 900	1 367	16	502 619	5 900	433	3	30 000	2 475	14 651 102
11	Kempele	11 400	571	—	—	1 800	159	—	—	689	3 405 572
		8 000	311	3	12 000	600	193	—	—	649	2 053 548
12	Kestilä	21 600	1 098	29	497 237	1 800	420	1	10 000	2 770	20 212 741
		13 600	689	38	433 386	1 200	385	4	138 000	1 768	6 055 421
13	Kilpua	5 300	451	4	59 800	800	131	—	—	759	4 138 007
		5 100	191	—	—	800	75	—	—	31	34 229
14	Kontiomäki	27 500	763	7	126 500	1 300	223	—	—	1 062	5 342 001
		10 700	324	—	—	600	148	2	6 000	44	197 172
15	Kuhmo	90 000	3 577	58	2 588 983	12 800	1 260	6	455 500	6 869	29 931 781
		37 300	296	7	545 295	1 600	153	2	40 000	625	4 049 301
16	Kuivaniemi as.	29 600	903	21	116 650	3 700	254	4	48 500	2 092	11 098 203
		27 300	500	6	17 291	2 700	321	1	2 000	983	2 994 217
17	Kuusamo	57 200	4 228	211	2 536 526	4 100	1 991	10	432 950	8 314	46 401 352
		62 800	2 116	164	10 226 149	9 200	1 528	12	264 900	3 732	16 678 325
18	Kärsämäki	25 400	1 534	26	251 329	2 800	338	8	91 000	3 123	16 024 890
		11 100	414	1	3 607	1 400	165	2	18 000	241	1 101 891
19	Lappi O.l.	6 900	366	7	131 947	500	87	—	—	549	1 762 866
20	Liminka	35 200	1 121	35	268 103	2 300	2 113	8	51 000	1 792	9 751 296
		15 500	529	13	78 330	1 100	134	5	44 000	952	3 308 975
21	Martinniemi	27 500	881	19	302 780	1 600	490	4	48 000	2 194	14 839 110
22	Muhos	63 200	2 569	39	1 506 172	2 200	1 259	5	577 500	4 362	28 978 638
		61 300	2 159	34	234 220	2 400	792	6	80 000	3 228	18 014 873
23	Nivala	74 600	3 226	33	669 880	2 700	798	6	87 000	5 337	24 553 075
		41 800	1 944	9	322 970	4 100	824	4	25 500	2 424	9 921 407
24	Nuojua	7 500	496	5	33 570	600	86	—	—	1 098	6 085 657
		17 800	618	10	54 760	700	260	12	66 500	797	4 473 069
25	Oksava	22 500	1 194	9	101 320	2 800	229	7	273 000	1 298	7 384 576
26	Oulainen	92 600	4 135	315	8 500 793	4 400	1 980	19	1 424 948	6 182	46 287 735
		41 400	1 625	6	177 400	3 200	634	3	106 000	2 304	9 488 726
27	Paavola	24 500	688	14	343 600	3 000	191	1	2 000	1 560	7 029 176
		3 800	201	2	81 400	100	133	—	—	519	2 519 451
28	Paltamo	30 800	1 187	30	1 031 295	1 800	437	1	5 000	2 542	12 635 434
		29 700	1 273	15	84 100	2 900	413	—	—	1 258	3 714 819
29	Piippola	8 000	544	5	289 000	1 400	123	1	10 000	1 563	10 730 743
		24 100	986	7	230 725	2 200	267	2	8 221	1 594	9 154 406

Tabell 2.

12	13	14	15	16	17	18	19	20	21	22	
3 974	—	7	—	34 081	16 675 663	420	204	40 940	175 600	3 752 640	97
74	—	12	—	34 219	7 543 746	55	439	10 695	460 200	417 380	
1 722	106 688 701	434	—	24 099	110 192 324	753	308	278 205	277 800	3 235 823	98
25 970	693 513 601	614	—	100 183	718 786 157	393	431	110 907	286 200	13 544 614	99
4 288	5 302 117	—	—	42 639	13 762 289	69	760	69 915	304 000	—	
2 572	167 028 680	18	—	22 554	173 609 043	680	401	481 607	268 000	3 706 951	100
2 184 142	55 542 874 982	47 295	16 358 097 053	14 942 255	74 910 500 099	237 668	127 538	43 235 235	72 282 900	1 391 661 233	
96 352	1 791 203 926	1 826	907 831 445	699 241	2 973 776 840	7 932	2 001	729 604	1 721 500	92 585 939	1
8 330	40 341 678	118	—	78 764	54 729 554	94	845	246 480	637 300	1 430 550	
523 395	5 447 237 516	16 602	13 741 524 752	2 559 662	19 680 302 977	57 567	4 805	2 125 778	4 726 500	260 691 125	2
12 923	79 031 911	453	3 881 484	82 750	100 510 945	229	889	393 430	1 232 000	3 565 183	
39 543	286 389	678	—	199 634	42 704 199	3 669	2 342	414 032	505 400	21 480 321	3
8 860	12 721 108	200	—	52 337	19 833 022	128	1 141	119 165	552 900	5 115 000	
13 951	94 572 182	13	2 248 000	37 051	102 492 425	116	108	130 490	293 400	2 406 045	1
1	—	—	—	4 406	—	—	—	—	82 900	73 000	
10 612	953 454 058	657	37 538 000	71 931	1 030 387 794	1 543	620	157 088	795 000	13 305 928	2
2 120	15 393 603	—	—	22 171	24 090 586	11	200	35 737	220 700	321 925	
14 282	138 499 764	197	41 759 490	72 351	208 626 841	4 575	106	339 196	457 600	10 478 030	3
2 038	256 508	4	—	30 471	3 679 326	61	216	81 425	281 200	943 370	
1 901	33 501 682	114	5 010	14 179	44 145 773	80	221	99 810	176 000	811 285	4
21 055	131 486 427	232	—	51 866	139 722 110	303	311	172 675	323 800	2 568 643	5
2 966	44 453 798	15	—	17 851	48 619 056	649	102	80 480	152 500	—	
17 763	141 961 738	31	—	75 909	178 622 744	252	216	367 075	457 700	5 832 053	6
225	10 800	—	—	7 797	10 800	—	3	—	39 500	—	
16 028	224 161 088	30	10 044 100	54 949	250 588 545	559	136	238 175	665 100	8 717 613	7
4 602	3 385 244	13	—	17 126	9 728 711	20	127	169 665	163 600	354 450	
5 994	56 593 137	125	1 400 000	25 829	68 948 388	259	324	68 450	130 900	529 992	8
1 571	5 051 768	100	—	16 440	9 231 610	19	359	190 175	133 700	108 760	
1 241	184 252 045	4	8 420 000	49 421	213 813 549	68	108	206 980	217 300	1 268 835	9
11 040	312 701 316	71	26 209 420	52 871	363 564 081	589	302	318 690	528 600	8 150 930	10
3 747	27 410 903	19	—	59 860	42 594 624	52	983	185 875	447 400	1 333 200	
3 690	35 150 841	243	9 302	18 552	38 565 715	80	400	122 860	210 400	2 143 436	11
4 075	4 206 528	—	—	13 831	6 272 076	52	118	154 210	174 400	501 200	
8 624	191 352 385	42	2 667 000	36 384	214 739 363	108	444	156 970	231 100	1 731 951	12
12 976	364 315	14	—	30 674	6 991 122	381	302	91 515	123 400	284 800	
627	3 237 671	—	—	8 072	7 435 478	38	—	63 990	112 000	149 955	13
300	—	—	—	6 497	34 229	1	248	3 790	36 000	21 000	
2 159	19 430 946	230	16 050 742	33 244	40 950 189	16	307	49 685	89 900	784 755	14
394	960 636	—	—	12 212	1 163 808	14	135	7 305	60 600	46 000	
10 935	119 200 572	287	—	125 792	152 176 836	244	200	289 845	1 017 700	7 811 490	15
5 233	627 267	100	—	45 316	5 261 863	—	415	21 570	143 300	152 783	
8 624	137 580 745	252	30 647 620	45 450	179 491 718	61	537	49 115	215 800	964 775	16
2 717	10 690 092	114	1 900	34 642	13 705 500	83	629	37 260	122 000	10 000	
82 617	1 184 504	130	—	158 801	50 555 332	600	600	327 465	1 489 400	14 410 859	17
7 949	9 955 036	372	—	87 873	37 124 410	115	2 050	81 975	356 700	2 104 000	
13 369	134 077 019	209	—	46 807	150 444 238	108	219	187 005	309 600	3 877 129	18
1 054	—	—	—	14 377	1 123 498	4	203	18 205	101 700	41 000	
741	10 050 113	—	—	9 150	11 944 926	23	119	54 440	87 200	68 560	19
14 591	301 327 391	143	—	57 303	311 397 790	3 893	—	239 765	473 200	6 286 338	20
511	44 199 561	—	—	18 744	47 630 866	62	206	122 900	235 200	871 725	
3 529	56 574 992	14	3 944 909	36 231	75 709 791	48	217	448 025	375 300	3 204 175	21
21 757	4 918	129	—	95 520	31 067 228	6 117	335	324 391	383 000	9 170 603	22
3 242	137 539 239	201	—	73 362	155 868 332	77	1 146	393 215	640 700	275 280	
18 446	2 771 565	22	—	105 168	28 081 520	327	1 105	342 902	582 600	9 409 247	23
1 322	23 119 026	100	—	52 527	33 388 903	50	721	93 335	641 000	201 765	
2 001	36 231 092	—	—	11 786	42 350 319	6	106	84 135	60 700	549 385	24
7 397	748 005	131	—	27 725	5 342 334	17	25	145 455	171 200	—	
1 228	39 993 975	1	—	29 266	47 752 871	84	210	30 135	180 200	2 410 400	25
25 207	672 727 436	273	128 181 567	135 111	857 122 479	8 221	799	275 269	526 000	10 603 501	26
5 213	27 362 671	112	—	54 497	37 134 797	138	614	148 190	512 700	413 860	
11 985	68 231 250	22	—	41 961	75 606 026	344	510	203 580	197 500	1 464 125	27
849	11 747 036	—	—	5 604	14 347 887	15	203	39 700	58 500	257 900	
17 080	163 083 640	204	3 757 916	54 081	180 513 285	462	3	176 505	213 800	5 525 118	28
5 042	19 820 553	108	—	40 709	23 619 472	36	415	114 900	260 300	118 396	
6 945	159 246 104	121	—	18 702	170 275 847	293	103	79 410	131 000	1 689 497	29
5 701	86 925 586	22	—	34 879	96 318 938	54	731	114 505	223 400	893 562	

Taulu 2.

	1	2	3	4	5	6	7	8	9	10	11
30	Pudasjärvi	62 300	2 680	54	978 792	3 300	914	7	361 000	3 926	49 298 138
		83 400	2 805	85	1 681 200	6 900	452	8	24 805	5 027	29 010 888
31	Pulkkila	11 500	785	14	297 375	600	238	1	10 000	1 332	14 418 833
		12 700	416	—	—	1 600	130	—	—	728	5 558 153
32	Puolanka	34 200	1 798	24	297 400	3 200	694	3	660 000	5 206	56 501 100
		22 200	362	—	—	1 400	132	—	—	91	62 680
33	Pyhäjoki	12 100	737	11	610 917	1 400	239	1	50 000	2 136	14 476 232
		24 100	617	—	—	1 500	162	—	—	836	7 972 569
34	Pyhäsalmi	41 700	4 289	42	377 486	4 000	1 012	6	75 000	5 532	26 746 511
		37 900	1 407	10	202 880	3 800	543	3	64 000	2 478	8 289 129
35	Rantsila	13 900	951	12	224 050	1 800	234	2	12 000	2 131	10 442 438
		11 700	363	1	6 040	900	204	1	20 000	537	1 970 585
36	Raudaskylä	30 700	931	7	138 723	2 000	341	6	54 000	1 773	9 225 907
37	Reisjärvi	44 800	1 449	28	320 190	2 400	485	4	66 200	3 116	13 682 075
		17 500	686	—	—	2 400	274	—	—	—	—
38	Ristijärvi	23 400	947	15	166 681	1 600	331	7	85 000	2 417	14 651 248
		6 500	144	—	—	200	53	—	—	—	—
39	Ruhtinansalmi	17 400	1 143	13	424 180	1 900	183	1	10 000	1 717	6 844 760
40	Ruukki	34 900	1 503	9	47 200	2 900	338	—	—	2 716	21 676 154
		6 800	257	8	114 217	400	94	1	10 000	566	2 343 309
41	Sievi	35 100	680	8	692 394	4 500	176	—	—	1 230	5 683 982
		15 300	437	—	—	8 100	155	—	—	1 044	10 548 002
42	Sievi k.k.	9 000	603	6	87 748	1 000	194	2	18 000	1 172	6 759 630
		26 200	659	8	103 270	2 200	254	8	87 500	1 914	7 276 531
43	Siikajoki	7 000	377	7	77 960	500	133	—	—	1 026	3 461 538
		9 100	111	—	—	300	8	—	—	—	—
44	Sotkamo	55 800	3 595	67	1 280 880	5 700	1 245	1	10 000	5 808	27 022 876
		10 800	542	—	—	900	109	—	—	—	—
45	Suomussalmi	49 800	1 716	40	3 194 555	2 600	679	2	95 000	3 551	27 244 751
		11 300	474	3	35 000	1 200	155	1	10 000	1 558	9 524 209
46	Taivalkoski	40 400	1 712	46	2 551 834	2 500	488	1	50 000	4 776	27 626 627
		28 100	809	3	48 500	2 600	338	—	—	862	2 257 749
47	Tyrnävä	15 500	819	11	574 270	1 000	439	—	—	1 958	10 618 084
		10 000	233	—	—	200	63	—	—	185	478 104
48	Utajärvi	21 600	1 248	19	963 375	2 300	216	—	—	2 810	25 881 909
		36 000	1 183	14	252 550	3 600	250	2	21 000	2 148	6 656 492
49	Vaala	9 300	1 039	9	348 887	800	180	—	—	1 587	17 814 174
		20 500	1 331	22	135 860	1 600	290	1	2 000	1 794	10 860 002
50	Vihanti	13 900	898	16	1 063 453	1 100	191	2	40 000	1 648	10 745 781
51	Vuokatti	20 500	449	5	33 570	1 500	156	1	3 000	821	4 232 147
		32 500	1 000	6	73 390	2 000	286	1	6 400	833	4 332 448
52	Ylivieska	236 700	4 322	50	3 254 258	5 100	2 863	11	201 750	6 195	54 826 156
		53 600	730	5	142 000	3 000	342	1	5 000	784	3 175 928
53	Ämmänsaari	68 900	1 814	23	601 063	3 000	597	2	329 120	3 722	34 137 137
		62 300	2 526	46	750 763	6 500	737	10	391 725	3 236	20 613 282
	Yhteensä — Summa	5 599 900	193 627	3 161	84 964 999	365 700	80 355	563	15 857 426	290 488	2 077 470 764
Lapin lääni											
Lapplands län											
Konttorit — Kontor											
1	Kemi	768 800	18 830	262	8 820 495	36 500	13 947	125	5 711 035	31 309	209 988 508
		24 000	1 023	3	40 800	1 700	773	4	19 000	608	3 214 008
2	Kemijärvi	188 600	7 699	131	2 828 064	5 900	2 244	23	2 112 300	11 795	165 056 389
		74 800	2 980	59	609 983	5 700	1 458	8	149 000	5 990	43 098 941
3	Rovaniemi	617 100	32 147	379	18 674 774	33 500	26 957	150	13 273 900	30 271	215 566 371
		140 900	5 583	159	9 765 263	8 400	2 281	61	1 170 001	8 361	58 441 633
4	Tornio	219 200	8 129	309	6 109 379	18 200	10 205	39	1 451 105	11 549	70 922 244
		37 000	1 213	23	104 049	3 400	3 526	19	188 500	2 610	14 514 060
Toimistot — Expeditioner											
1	Enontekiö	8 000	1 198	24	1 367 842	1 600	670	15	247 000	2 218	36 101 853
		2 700	197	—	—	200	153	—	—	—	—
2	Inari	15 700	1 436	51	3 281 379	800	452	25	3 666 700	2 757	24 249 887
		4 100	332	—	—	300	116	—	—	—	—
3	Ivalo	34 000	2 940	68	3 261 186	2 900	1 673	26	3 156 290	6 934	42 087 934
		7 200	368	—	—	1 200	170	—	—	—	—
4	Jäniskosken voimalaitos ¹⁾	—	197	2	26 000	—	216	1	10 000	648	6 378 812
5	Kaamanen	3 800	400	1	3 000	400	153	—	—	1 076	5 437 005
		10 600	623	12	761 225	800	441	1	10 000	984	8 201 103
6	Karunki	12 700	659	9	60 140	1 800	1 108	3	28 300	1 641	7 685 314
		13 100	404	—	—	2 800	1 333	1	5 000	42	110 673
7	Kauliranta	43 900	947	19	544 157	1 600	3 016	6	77 000	1 507	8 543 689

¹⁾ Lakkautettu — Indragen 1/6 1951.

Tabell 2.

12	13	14	15	16	17	18	19	20	21	22	
35 618	282 817 276	248	196 362 000	109 047	529 817 206	573	518	160 300	576 900	6 534 227	30
4 684	23 691 065	217	—	103 578	54 407 958	34	2 001	314 290	449 100	1 673 699	
4 015	41 724 820	120	891 000	18 605	57 342 028	453	318	103 860	113 100	2 451 698	31
1 257	4 966 543	102	—	16 933	10 524 696	16	505	98 640	95 200	194 000	
22 990	—	143	—	68 258	57 458 500	117	200	149 075	389 000	5 369 386	32
700	—	—	—	24 885	62 680	—	200	—	120 900	20 000	
10 149	80 018 561	222	11 085	26 995	95 166 795	167	8	100 360	129 700	1 696 335	33
1 148	17 490 317	2	—	28 365	25 462 886	21	262	56 855	170 500	76 540	
8 765	719 660 370	95	73 814 030	65 441	820 673 397	727	320	186 170	424 700	19 615 421	34
4 911	40 060 371	3	—	51 055	48 616 380	306	1 026	122 930	388 000	—	
10 194	102 773 097	7	—	29 231	113 451 585	120	208	277 735	244 500	1 667 275	35
2 540	11 333 885	3	—	16 249	13 330 510	24	208	41 185	157 700	184 410	
659	32 965 354	4	28 100	36 421	42 412 084	116	418	107 482	265 600	3 862 568	36
11 169	94 314 112	4	280 106	63 455	108 662 683	150	604	141 050	248 700	4 248 715	37
321	—	—	—	21 181	—	—	103	—	157 200	57 000	
6 755	75 434 584	11	—	35 483	90 337 513	189	204	243 490	266 800	2 756 112	38
300	—	—	—	7 197	—	—	100	—	31 800	—	
3 315	34 070 267	4	—	25 676	41 349 207	5	1	141 075	115 300	214 180	39
20 257	312 949 540	232	—	62 855	334 672 894	617	—	293 062	389 500	3 002 611	40
2 538	13 614 827	3	—	10 667	16 082 353	43	1	81 420	75 000	296 580	
5 257	42 777 827	115	—	47 066	49 154 203	2 491	11	54 850	136 300	1 001 314	41
632	4 612 767	—	—	25 668	15 160 769	2 886	404	53 545	83 900	293 970	
10 236	104 908 665	5	—	22 218	111 774 043	185	210	77 015	67 000	1 395 055	42
493	15 717 525	—	—	31 736	23 184 826	60	300	66 885	182 900	709 523	
3 500	49 504 083	7	5 500	12 550	53 049 081	91	208	112 239	126 800	944 359	43
2	—	—	—	9 521	—	—	—	—	46 700	2 035	
16 439	1 244 214	233	—	88 888	29 557 970	604	200	250 010	606 000	21 698 258	44
1	—	—	—	12 352	—	—	100	—	138 000	—	
21 639	120 700 098	43	2 503 040	80 070	153 737 444	592	—	146 885	216 400	5 007 345	45
2 095	17 559 818	308	—	17 094	27 129 027	17	340	14 675	156 700	205 500	
15 626	2 298 022	19	—	65 568	32 526 483	129	214	268 317	97 900	6 616 180	46
3 645	165 708	202	—	36 559	2 471 957	3	527	17 505	136 900	61 300	
4 550	115 128 019	20	1 733 100	24 297	128 053 473	121	123	287 610	248 500	3 325 912	47
1 135	4 154 139	100	—	11 916	4 632 243	8	30	55 700	235 200	448 450	
20 057	1 039 414	127	—	48 377	27 884 698	483	234	135 155	202 100	3 449 490	48
1 867	14 129 656	1	—	45 065	21 059 698	25	646	159 720	269 000	570 615	
6 276	118 313 998	17	501 700	19 208	136 978 759	140	205	206 920	109 800	896 930	49
3 304	57 748 265	—	—	28 842	68 746 127	13	229	116 005	164 900	54 705	
8 740	170 287 653	107	—	26 602	182 136 887	89	426	117 435	219 900	2 561 711	50
5 104	74 741 400	1	341 000	28 537	79 351 117	118	104	63 330	174 700	785 689	51
6 040	15 244 434	10	—	42 676	19 656 672	6	333	42 025	189 000	176 570	
41 339	672 812 368	290	368 926 185	296 870	1 100 020 717	4 609	1 553	168 180	781 700	14 824 112	52
2 579	2 580 615	11	—	61 052	5 903 543	13	1 407	38 020	364 900	260 500	
21 498	167 110 283	22	1 150 000	99 578	203 327 603	430	100	181 975	418 100	2 776 842	53
11 171	43 534 144	100	—	86 626	65 289 914	37	846	111 575	235 800	244 695	
1 504 180	15 971 889 403	28 256	15 612 669 503	8 066 230	33 762 852 095	117 775	46 795	17 328 552	36 108 300	652 749 243	
171 908	6 782 984 628	983	2 056 568 672	1 042 664	9 064 073 338	8 101	4 820	1 316 730	5 662 100	88 615 910	1
6 743	10 198 222	11	—	34 865	13 472 030	49	245	28 015	387 100	505 045	
115 816	710 651 238	504	297 839 933	332 712	1 178 487 924	3 615	1 870	625 372	948 700	27 215 236	2
19 344	20 895 249	8	—	110 347	64 753 173	93	594	240 780	329 700	1 845 331	
229 524	1 894 442 460	9 040	1 559 246 700	979 068	3 701 204 205	34 372	1 756	694 012	2 231 700	165 220 732	3
11 493	93 453 819	533	24 000	177 771	162 854 716	259	3 585	598 537	887 500	9 024 238	
94 282	1 752 928 624	1 521	302 551 851	363 434	2 133 963 203	5 070	3 351	827 422	999 600	40 419 858	4
4 536	31 069 615	2	3 870	52 329	45 880 094	144	511	301 252	352 800	778 215	
6 449	—	209	—	20 383	37 716 695	51	128	100 930	82 100	272 955	1
11	—	1	—	3 262	—	—	—	—	75 300	—	
2 217	16 253 584	9	—	23 447	47 451 550	74	524	153 780	75 600	2 958 455	2
200	—	—	—	5 048	—	—	202	—	18 500	—	
18 933	122 016 232	861	63 208 220	68 335	233 729 862	1 217	707	228 330	359 200	12 037 072	3
400	—	100	—	9 438	—	—	222	—	56 600	—	
400	—	—	—	1 464	6 414 812	7	—	21 930	—	104 025	4
851	15 456 425	1	—	6 682	20 896 430	23	140	44 300	25 300	24 280	5
826	6 155 117	100	—	14 387	15 127 445	95	324	17 550	45 000	66 515	
1 306	464 477	6	—	19 232	8 238 231	124	107	76 415	63 300	1 915 105	6
677	415 190	3	—	18 360	530 863	—	7	—	138 100	—	
846	1 726 311	201	104 993	52 042	10 996 150	102	201	122 390	180 200	2 938 170	7

Taulu 2.

	1	2	3	4	5	6	7	8	9	10	11
8 Kittilä	19 800	2 173	115	1 958 504	2 200	935	5	46 500	4 629	34 114 622	
	22 100	1 271	31	624 618	2 300	1 110	33	566 635	2 616	16 185 853	
9 Koivu	9 800	794	24	222 207	1 100	347	1	10 000	2 515	28 047 660	
	26 500	876	34	311 961	1 100	601	31	578 120	1 659	17 780 434	
10 Kolari	15 300	2 873	79	1 257 285	2 500	2 310	2	505 000	3 356	26 412 215	
	12 300	1 356	24	268 690	1 700	1 969	16	67 500	1 040	7 752 503	
11 Kursu	13 300	958	12	88 500	700	194	4	43 500	2 528	32 558 406	
	15 500	1 008	15	373 670	1 800	204	3	43 000	1 671	8 543 707	
12 Laurila	9 600	675	48	481 341	800	1 204	—	—	1 020	6 081 707	
	6 300	276	2	101 428	600	542	2	9 000	565	1 711 761	
13 Muonio	21 600	1 806	32	908 360	3 100	2 241	4	87 000	3 378	26 995 149	
	21 100	1 275	38	559 225	2 300	1 291	11	115 500	2 194	17 251 871	
14 Patokoski	11 300	692	19	250 940	1 100	253	1	6 000	837	3 513 026	
	40 900	1 987	55	654 059	4 200	939	5	44 000	3 859	32 652 574	
15 Pelkosenniemi	29 700	953	55	693 040	3 600	492	—	—	3 352	27 335 013	
	7 500	474	3	491 607	700	140	—	—	894	9 981 320	
16 Pello	52 500	4 571	143	38 910 107	4 300	7 829	12	1 674 000	5 269	36 374 391	
	18 100	1 253	2	50 644	3 300	4 279	—	—	378	1 180 766	
17 Posio	11 400	1 044	80	855 608	1 300	456	2	55 000	2 015	10 354 711	
	15 700	850	21	81 547	1 600	572	2	8 000	1 691	15 214 920	
18 Ranua	12 700	1 569	14	650 280	2 100	158	1	5 000	3 231	33 872 687	
	16 200	1 414	7	100 650	2 200	384	3	30 000	1 780	12 650 190	
19 Salla	16 700	2 385	35	258 620	2 200	733	6	77 500	3 397	24 481 033	
	28 500	1 526	76	1 066 542	2 300	591	26	233 300	3 179	16 451 401	
20 Savukoski	14 200	867	54	655 794	1 000	297	3	71 000	2 806	12 645 083	
	15 500	908	21	193 015	1 800	276	5	125 700	798	2 947 702	
21 Sieppijärvi	15 900	3 206	66	1 330 158	1 200	1 854	2	4 200	3 712	17 755 045	
	4 900	561	19	216 793	500	303	—	—	814	3 381 303	
22 Simo as.	19 700	798	35	293 798	2 100	228	—	—	2 727	20 299 717	
	15 000	918	2	6 700	1 900	299	1	10 000	942	3 426 990	
23 Sodankylä	79 100	2 634	67	1 267 852	4 100	1 133	7	204 000	6 349	40 448 307	
	67 900	2 162	83	7 001 353	7 200	535	8	305 000	3 115	24 065 984	
24 Tervola	31 900	1 004	15	339 800	3 100	346	1	10 000	2 099	11 993 369	
	15 900	881	71	513 300	2 100	347	2	125 000	1 455	5 286 158	
25 Turtola	5 700	707	24	3 625 235	500	1 674	—	—	965	5 578 603	
	5 000	694	32	304 180	600	1 864	13	81 562	992	6 743 949	
26 Utsjoki	5 300	479	27	1 069 320	700	320	4	185 000	1 386	11 788 783	
	2 000	103	—	—	600	121	—	—	—	—	
27 Ylitornio	59 100	2 269	23	1 413 815	2 100	2 459	2	30 000	3 422	29 408 524	
	48 700	3 045	108	1 029 277	3 800	2 641	20	206 000	4 219	40 394 207	
Yhteensä — Summa	3 036 400	142 600	3 122	126 737 559	210 100	115 363	745	36 837 148	213 154	1 603 260 068	
Liikkuvat toimipalkat linjoilla: Rörliga anstalter å linjerna:											
1 Helsinki (Helsingfors) — Savon- linna	138 200	—	—	—	100	—	—	—	—	—	—
2 Helsinki (Helsingfors) — Turku (Åbo)	19 400	—	—	—	100	—	—	—	—	—	—
3 Helsinki (Helsingfors)—Seinäjoki ..	135 800	—	—	—	—	—	—	—	—	—	—
4 Vaasa (Vasa)—Seinäjoki—Oulu ..	232 800	—	—	—	400	—	—	—	—	—	—
5 Helsinki (Helsingfors)—Kouvola— Kuopio	105 800	—	—	—	100	—	—	—	—	—	—
6 Tampere—Pori	65 800	—	—	—	100	—	—	—	—	—	—
7 Pieksämäki—Huutokoski—Joensuu	90 200	—	—	—	100	—	—	—	—	—	—
8 Joensuu — Kaurila	18 000	—	—	—	100	—	—	—	—	—	—
9 Joensuu—Valtimo	52 100	—	—	—	500	—	—	—	—	—	—
10 Helsinki (Helsingfors)—Hyvinkää —Hangö (Hanko)	42 600	—	—	—	300	—	—	—	—	—	—
11 Helsinki (Helsingfors) —Toijala— Turku (Åbo)	87 600	—	—	—	300	—	—	—	—	—	—
12 Seinäjoki—Kristinestad (Kristii- nankaupunki)	106 800	—	—	—	200	—	—	—	—	—	—
13 Haapamäki—Jyväskylä—Parikkala	229 800	—	—	—	200	—	—	—	—	—	—
14 Kemi—Tornio	24 300	—	—	—	1 100	—	—	—	—	—	—
15 Kotka—Kouvola	31 500	—	—	—	200	—	—	—	—	—	—
16 Turku (Åbo)—Uusikaupunki	14 100	—	—	—	400	—	—	—	—	—	—
17 Kuopio—Oulu	41 800	—	—	—	400	—	—	—	—	—	—
18 Kuopio—Valtimo	41 100	—	—	—	—	—	—	—	—	—	—
19 Jyväskylä—Äänekoski	29 300	—	—	—	300	—	—	—	—	—	—
20 Pori—Haapamäki	6 000	—	—	—	—	—	—	—	—	—	—
21 Oulu—Rovaniemi	44 100	—	—	—	300	—	—	—	—	—	—
22 Rovaniemi—Kemijärvi	7 000	—	—	—	200	—	—	—	—	—	—
23 Iisalmi—Ylivieska	56 200	—	—	—	400	—	—	—	—	—	—

Tabell 2.

12	13	14	15	16	17	18	19	20	21	22	
16 796	155 658 904	52	—	46 705	191 778 530	900	30	276 347	340 900	10 156 144	8
2 124	14 692 755	—	—	31 585	32 069 861	62	231	295 688	272 900	1 463 670	
2 652	83 210	—	—	17 233	28 363 077	25	6	237 015	137 500	2 190 135	9
3 187	21 799 742	13	—	34 001	40 470 257	10	320	152 795	177 400	983 770	
3 908	43 596 026	5	1 440 500	30 333	73 211 026	919	110	140 256	118 000	2 154 401	10
2 386	3 924 650	200	—	20 991	12 013 343	48	363	55 275	91 700	—	
3 388	4 092 038	7	—	21 091	36 782 444	44	208	107 350	82 200	4 110 847	11
5 136	7 650 041	3	—	25 340	16 610 418	45	363	100 385	75 600	1 295 300	
16 815	42 442 237	19	8 337 000	30 181	57 342 285	1 917	313	127 465	161 600	1 623 215	12
617	12 618 298	—	—	8 904	14 440 487	70	5	102 205	84 200	180 406	
19 637	288 565 295	174	74 243 000	51 972	390 798 804	1 315	115	200 785	318 300	6 597 633	13
5 041	39 677 906	130	—	33 380	57 604 502	145	333	125 292	83 800	1 247 660	
3 039	78 181 610	202	—	17 443	81 951 576	32	200	45 813	88 500	1 593 254	14
3 260	50 562 758	2	—	55 207	83 913 391	67	513	233 439	228 800	1 681 606	
5 948	8 075 699	794	—	44 894	36 103 752	677	418	89 595	104 900	1 839 544	15
310	—	—	—	10 021	10 472 927	—	402	4 120	84 200	80 100	
13 969	294 176 821	133	63 071 825	88 726	434 207 144	1 187	106	275 140	377 500	11 745 146	16
795	2 831 137	—	—	28 107	4 062 547	14	34	10 265	95 400	120	
9 340	65 010 336	49	57 482 056	25 686	133 757 711	118	316	111 660	127 200	1 953 060	17
2 614	6 827 157	—	—	23 050	22 131 624	30	119	67 694	68 300	45 745	
4 333	39 466 703	11	300 000	24 117	74 294 670	133	120	228 945	92 000	4 123 224	18
957	2 129 899	2	—	22 947	14 910 739	40	221	122 660	102 800	395 070	
36 277	2 331 955	187	—	61 920	27 149 108	622	135	201 317	106 600	11 268 863	19
9 328	5 777 513	—	—	45 526	23 528 756	44	306	202 370	175 000	746 860	
2 220	4 693 031	6	—	21 453	18 064 908	9	102	115 855	56 200	1 954 429	20
923	5 629 303	—	—	20 231	8 895 720	1	538	46 020	60 000	284 605	
8 307	4 545 823	15	—	34 262	23 635 226	211	329	133 868	155 800	5 275 105	21
544	92 275	—	—	7 641	3 690 371	17	4	28 135	25 200	59 075	
8 043	739 197	28	—	33 659	21 332 712	260	118	140 600	169 600	2 084 665	22
2 948	17 317 630	—	—	22 010	20 761 320	224	202	59 205	183 900	103 320	
29 033	229 118 375	259	52 122 000	122 682	323 160 534	568	1 100	287 423	345 600	19 069 435	23
8 675	19 693 668	301	—	89 979	51 066 005	72	1 167	173 720	377 200	1 418 410	
8 294	132 585 260	77	—	46 836	144 928 429	594	100	136 920	192 200	1 854 268	24
1 512	21 048 248	2	—	22 270	26 972 706	199	122	99 395	183 100	507 250	
1 098	8 387 404	7	663 238	10 675	18 254 480	14	7	50 965	58 600	1 628 495	25
2	160 102	—	—	9 197	7 289 793	134	107	56 490	51 500	66 235	
2 120	11 444 465	30	—	10 366	24 487 568	90	121	35 260	23 000	439 070	26
36	136 669	—	—	2 860	136 669	—	113	—	7 500	—	
15 499	525 000 353	288	—	85 162	555 852 692	2 520	232	147 471	403 500	12 143 595	27
5 112	107 180 050	7	7 700	67 652	148 817 234	1 393	918	275 220	316 800	1 370 905	
952 985	13 737 055 734	17 096	4 537 215 558	4 741 565	20 041 106 067	68 166	29 861	10 698 168	19 123 400	469 675 777	
3 700	—	—	—	142 000	—	—	—	—	25 200	—	1
500	—	—	—	20 000	—	—	100	—	200 200	—	2
15 000	—	—	—	150 800	—	—	—	—	—	—	3
14 000	—	—	—	247 200	—	—	300	—	5 700	—	4
4 000	—	—	—	109 900	—	—	400	—	46 500	—	5
5 200	—	—	—	71 100	—	—	160	—	79 600	—	6
800	—	—	—	91 100	—	—	—	—	—	—	7
1 200	—	—	—	19 300	—	—	400	—	25 200	—	8
4 500	—	100	—	57 200	—	—	200	—	70 100	—	9
900	—	—	—	43 800	—	—	—	—	51 700	—	10
5 600	—	200	—	93 700	—	—	200	—	91 100	—	11
6 100	—	100	—	113 200	—	—	100	—	—	—	12
5 900	—	100	—	236 000	—	—	100	—	98 900	—	13
2 000	—	—	—	27 400	—	—	—	—	—	—	14
100	—	—	—	31 800	—	—	100	—	16 600	—	15
2 500	—	—	—	17 000	—	—	—	—	80 400	—	16
4 000	—	—	—	46 200	—	—	400	—	13 400	—	17
2 000	—	—	—	43 100	—	—	100	—	5 000	—	18
2 100	—	—	—	31 700	—	—	100	—	60 900	—	19
200	—	—	—	6 200	—	—	—	—	12 600	—	20
3 000	—	100	—	47 500	—	—	—	—	—	—	21
500	—	—	—	7 700	—	—	—	—	—	—	22
12 800	—	—	—	69 400	—	—	200	—	22 800	—	23

Taulu 2.

1 Läni tai maakunta y.m. Län eller landskap m.m.	2 3 4 5 6 7 8 9 10 11 Maksunalaisia lähetyksiä — Portopliktiga försändelser									
	Kirjelähetyksiä (kirjeitä, postikortteja ja ristisiteitä) Brevförsändelser (brev, postkort och korsband)				Paketteja — Paket				Posti- ja postiennakko- osoituksia — Post- och postförskottsansvinningar	
	Tavallisia Vanliga	Kirjat- tuja Rekom- mende- rade	Vakuu- tettuja Assu- rerade	Vakuutettu arvo Assurans- belopp mk	Vanliga Tavallisia	Kirjat- tuja Rekom- mende- rade	Vakuu- tettuja Assu- rerade	Vakuutettu arvo Assurans- belopp mk	Luku Antal	Kertyneet määrät Inbetalade belopp mk
24 Borgå (Porvoo)—Kerava (Kervo)	39 600	—	—	—	—	—	—	—	—	—
25 Lahti—Lovisa (Loviisa)	29 900	—	—	—	800	—	—	—	—	—
26 Lahti—Heinola	38 800	—	—	—	100	—	—	—	—	—
27 Rauma—Peipohja	24 200	—	—	—	200	—	—	—	—	—
28 Hamina—Inkeroinen	40 600	—	—	—	—	—	—	—	—	—
29 Perälä—Kaskinen	13 700	—	—	—	100	—	—	—	—	—
30 Raahe—Lappi O.l.	12 700	—	—	—	—	—	—	—	—	—
Yhteensä — Summa	1 819 800	—	—	—	7 000	—	—	—	—	—
Uudenmaan — Nylands	55 473 200	957 854	11 216	356 552 050	1 975 200	731 384	13 474	545 023 328	528 713	3 537 262 499
Turun ja Porin — Åbo och Björne- borgs	12 520 800	337 332	4 168	201 865 887	614 000	153 527	1 930	165 847 611	384 709	2 395 291 169
Ahvenanmaan — Åland	383 400	13 312	374	8 543 062	20 500	7 894	54	2 284 260	16 727	75 317 208
Hämeen — Tavastehus	15 152 600	358 068	4 262	114 580 871	798 800	207 880	2 021	45 718 791	424 405	2 663 930 191
Kymen — Kymmene	6 849 900	174 817	2 663	63 904 236	386 100	64 903	605	16 481 785	256 315	1 653 396 854
Mikkelin — S:t Michels	4 273 700	119 110	1 889	96 242 202	275 000	47 390	842	15 321 881	161 933	1 039 027 857
Kuopion — Kuopio	8 817 200	235 663	4 516	143 295 554	498 500	109 153	955	34 043 829	331 543	2 076 813 624
Vaasan — Vasa	11 009 200	333 727	3 171	78 264 063	677 900	202 361	1 644	45 689 927	482 815	2 885 574 074
Oulun — Uleåborgs	5 599 900	193 627	3 161	84 964 999	365 700	80 355	563	15 857 426	290 488	2 077 470 764
Lapin — Lapplands	3 086 400	142 600	3 122	126 737 559	210 100	115 363	745	36 837 148	213 154	1 603 260 068
Liikkuvat toimipaikat — Rörliga anstalter	1 819 800	—	—	—	7 000	—	—	—	—	—
Koko maassa yhteensä — Summa för hela landet	124 986 100	2 866 110	38 542	1 274 950 483	5 828 800	1 720 210	22 833	923 105 986	3 090 802	20 007 344 308
Kaikista postissa kuljetetuista lä- hetyksistä oli: — Av samtliga postbefordrade försändelser voro: kotimaisia — inrikes	116 278 000	2 661 310	38 277	1 265 118 157	5 651 166	1 720 210	21 998	905 493 003	3 090 802	20 007 344 308
ulkomaille lähetettyjä — till utlan- det avsända	8 708 100	204 800	265	9 832 326	177 634	—	835	17 612 983	—	—
ulkomailta tulleita — från utlandet anlända	18 383 800	400 700	3 165	117 963 974	352 418	—	28 806	185 172 009	2 334	7 796 289
Kaikki postissa kuljetetut lähetyk- set yhteensä — Summa postbe- fordrade försändelser	143 369 900	3 266 810	41 707	1 392 914 457	6 181 218	1 720 210	51 639	1 108 277 995	3 093 136	20 015 140 597

Tabell 2.

12		13		14		15		16		17		18	19	20	21	22	
Virkalähetysää — Tjänsteförsändelser								Yhteensä — Summa				Postilennakkolähetysää Postiforsöksförsändelser	Lähetysää sar. 2—3 pikkupaketteja Bland försändelserna 1 kol. 2—3 småpaket	Kertyneet tilaus- märkit Inbetaldade prenume- rationsvillkor	Tilattuja, saapuneita sano- maalehtii ja aikakauskirjoja (numerokappaleita) Prenumererade, anlända tidningar och tidskrifter (numerexemplar)	Nytytjä veomerkkejä Försälda skattemärken	
Kirjelläetysää Brevförsändelser				Paketteja Paket													
Luku Antal		Ilmoitettu arvo Angivna värden		Luku Antal		Ilmoitettu arvo Angivna värden		Luku Antal		Arvo Belopp				mk		mk	
		mk				mk				mk							
1 600	—	—	—	—	—	—	—	41 200	—	—	—	—	—	—	—	—	24
500	—	—	—	—	—	—	—	31 200	—	—	—	100	—	—	154 200	—	25
10 600	—	—	—	—	—	—	—	49 500	—	—	—	100	—	—	309 900	—	26
—	—	—	—	—	—	—	—	24 400	—	—	—	100	—	—	26 400	—	27
4 500	—	—	—	—	—	—	—	45 100	—	—	—	—	—	—	—	—	28
2 100	—	—	—	—	—	—	—	15 900	—	—	—	—	—	—	54 300	—	29
2 200	—	—	—	—	—	—	—	14 900	—	—	—	—	—	—	—	—	30
118 100	—	—	—	600	—	—	—	1 945 500	—	—	—	3 100	—	—	1 450 700	—	
10 660 318	76 621 093 457	226 660	129 541 258 445	70 578 019	210 601 189 779	1 145 564	517 486	110 462 713	83 820 800	4 790 067 817							
2 114 866	54 295 430 533	29 881	22 906 138 279	16 161 213	79 964 573 479	172 126	99 131	42 454 774	87 358 200	1 993 240 797							
182 758	3 110 797 386	1 950	232 430 888	626 969	3 429 372 804	4 657	2 559	9 002 786	2 196 500	46 290 853							
2 091 009	42 494 856 555	49 426	22 192 444 179	19 088 471	67 511 530 587	220 618	59 393	33 232 738	74 575 000	1 814 855 158							
1 221 325	29 027 026 666	22 695	17 757 914 290	8 979 323	48 518 723 831	57 203	36 265	17 577 091	46 958 900	834 354 118							
1 283 641	12 548 607 752	13 069	3 637 793 525	6 176 574	17 336 993 217	62 728	21 187	9 717 478	27 833 100	613 527 028							
1 726 818	30 085 522 468	34 602	10 739 123 432	11 758 950	43 078 798 907	115 477	52 020	13 379 477	46 998 600	983 348 392							
2 184 142	55 542 874 982	47 295	16 358 097 053	14 942 255	74 910 500 099	237 668	127 538	43 235 235	72 282 900	1 391 661 233							
1 504 180	15 971 889 403	28 256	15 612 669 503	8 066 230	33 762 852 095	117 775	46 795	17 328 552	36 108 300	652 749 243							
952 985	13 737 055 734	17 096	4 537 215 558	4 741 565	20 041 106 067	68 166	29 861	10 698 168	19 123 400	469 675 777							
118 100	—	600	—	1 945 500	—	—	—	—	1 450 700	—							
24 040 142	333 435 154 936	471 530	243 515 085 152	163 065 069	599 155 640 865	2 201 982	995 335	307 089 012	498 706 400	13 589 770 416							
24 031 842	333 435 154 936	471 530	243 515 085 152	153 965 135	599 128 195 556	2 201 311	989 735	307 089 012	498 706 400	13 589 770 416							
8 300	—	—	—	9 099 934	27 445 309	671	5 600	—	289 768	—							
4 300	—	—	—	19 175 523	310 932 272	—	21 100	—	10 458 860	—							
24 044 442	333 435 154 936	471 530	243 515 085 152	182 240 592	599 466 573 137	2 201 982	1 016 435	307 089 012	509 455 028	13 589 770 416							

Taulu 3.

Tulot ja menot. — Inkomster och utgifter.

Tabell 3.

1 Toimipaikat Anstalter	Tulot — Inkomster					7 Yhteensä Summa	8 Menot Utgifter
	Postimaksumerkkitulot ¹⁾ Inkomster av frankeringar ¹⁾		4 Munt postitulot Andra postinkomster	5 Lennähtulot Telegrafinkomster	6 Puhelintulot Telefoninkomster		
	2 Toimipaikkojen oma myynti Anstalternas egen försäljning	3 Alaisten toimi- paikkojen myynti Underlydande an- stalters försäljning					
mk	mk	mk	mk	mk	mk	mk	
Konttorit — Kontor							
Borgå — Porvoo	14 378 999	3 778 772	13 703 805	1 276 196	48 986 162	82 123 934	55 950 857
Ekenäs — Tammissaari	6 323 430	227 520	1 634 281	690 490	19 038 796	27 914 517	20 006 099
Forssa	5 136 048	280 852	792 684	350 862	9 125 453	15 685 899	17 026 882
Haapamäki	1 605 610	1 042 170	158 639	50 485	1 757 889	4 614 793	11 719 150
Hamina	7 617 412	1 571 899	605 052	2 239 822	34 175 853	46 210 038	32 330 465
Hangö — Hanko	5 591 634	268 116	237 653	1 147 117	16 508 636	23 753 156	25 277 935
Heinola	5 975 338	1 167 682	509 696	1 070 418	7 346 169	16 069 303	14 362 408
Helsinki — Helsingfors	679 303 460	2 272 830	54 176 393	5 168 603	1 757 900	742 679 186	640 294 932
Helsinki - Kallio — Helsingfors - Berg- häll	25 022 530	—	57 811	1 210 545	1 084 983	27 375 869	18 162 531
Helsinki - Töölö — Helsingfors - Töölö ²⁾	19 247 150	—	74 820	726 538	373 291	20 421 799	21 621 915
Hyvinkää	7 503 581	1 692 487	248 783	667 636	21 857 831	31 970 318	28 144 553
Hämeenlinna	23 764 566	3 161 095	3 895 338	1 705 831	28 445 267	60 972 097	56 212 760
Iisalmi	7 082 196	1 036 204	3 826 622	530 241	18 465 619	30 940 882	24 282 633
Imatra	5 822 800	—	471 666	718 374	35 567 599	42 580 439	24 619 475
Jakobstad — Pietarsaari	8 741 590	530 500	632 836	1 646 454	11 489 359	23 040 739	16 974 728
Joensuu	18 829 541	3 256 861	26 723 567	1 318 391	51 547 206	101 675 566	67 441 543
Jyväskylä	33 141 608	2 525 514	38 523 226	4 144 748	87 117 505	165 452 601	122 148 896
Jämsä	2 727 390	756 850	297 101	102 579	15 976 001	19 859 921	12 200 361
Kajaani	11 921 365	1 418 054	41 685 910	972 664	36 539 100	92 537 093	67 950 452
Karis — Karjaa	2 916 895	560 705	34 859	390 779	9 948 458	13 851 696	15 194 740
Kauhava	2 992 730	626 530	6 303 743	83 297	—	10 006 300	7 295 728
Kemi	15 424 370	620 291	7 098 524	2 471 760	45 916 734	71 531 679	62 466 576
Kemijärvi	3 986 016	1 409 120	25 320 177	375 726	15 626 225	46 717 264	32 249 126
Kokkola — Gamlakarleby	16 721 157	761 193	11 662 762	2 306 863	48 218 991	79 670 966	47 908 020
Kotka	21 770 571	145 408	1 702 744	4 971 879	36 901 749	65 492 351	53 165 498
Kouvola	11 802 298	1 320 242	1 661 044	1 386 641	65 705 518	81 875 743	70 058 747
Kristinestad — Kristiinankaupunki ..	2 971 694	1 235 355	1 937 252	542 143	6 211 096	12 897 540	12 419 297
Kuopio	34 404 501	1 842 134	61 656 268	3 137 567	59 491 543	160 532 013	119 214 297
Kuusankoski	5 520 865	—	2 430	—	2 565	5 525 860	11 152 988
Lahti	41 628 725	3 336 135	13 335 164	3 013 903	60 767 396	122 081 323	99 092 764
Lappeenranta	16 622 711	1 339 965	9 693 392	1 435 241	67 102 942	96 194 251	64 602 669
Lieksa	4 565 112	1 606 644	45 800	331 776	13 194 316	19 743 648	17 662 927
Lohja — Lojo	4 920 220	76 360	344 848	545 447	7 355 675	13 242 550	12 550 721
Loimaa	5 218 610	602 950	577 639	264 027	5 929 272	12 592 498	9 976 594
Lovisa — Loviisa	3 814 293	1 519 362	544 974	1 695 589	20 670 306	28 244 524	26 830 014
Mariehamn	6 700 734	3 381 631	2 023 616	2 364 199	10 751 349	25 221 529	24 812 156
Mikkeli	18 914 083	1 083 252	3 456 549	997 704	38 989 236	63 440 824	50 987 000
Nokia	5 033 182	29 788	4 313	254 422	2 081 271	7 402 976	11 377 963
Nurmes	2 865 054	1 347 056	323 870	222 327	12 187 652	16 945 959	13 562 574
Oulu	37 693 739	1 925 860	62 956 754	14 272	—	102 590 625	105 409 721
Pieksämäki	5 066 358	1 661 042	920 519	325 410	14 384 103	22 357 432	26 553 956
Pori	25 351 984	2 560 109	7 323 253	4 276 445	49 776 928	89 288 719	75 357 666
Raahe	3 638 144	740 776	197 629	716 205	3 074 362	8 367 116	9 897 296
Rauma	12 370 119	1 381 236	393 708	1 945 761	23 283 086	39 373 910	31 997 849
Riihimäki	10 027 624	624 750	490 752	1 284 476	12 687 382	25 114 984	29 396 174
Rovaniemi	15 219 347	3 373 649	71 450 455	1 559 493	57 432 471	149 035 415	147 087 031
Salo	8 771 540	4 638 470	961 496	737 382	13 789 030	28 897 918	30 577 923
Savonlinna	10 650 633	2 270 267	4 816 809	848 231	41 241 716	59 827 656	44 832 217
Seinäjoki	9 548 380	1 685 760	21 803 347	714 103	31 147 839	64 899 429	56 210 909
Tampere	88 200 732	4 789 418	40 949 147	577 973	868 596	135 385 866	150 646 810
Toijala	5 205 880	709 420	52 037	833 167	3 799 174	10 599 678	14 507 155
Tornio	6 782 802	1 238 198	52 355	731 901	30 340 428	39 145 634	39 789 811
Turku — Åbo	88 870 494	4 610 483	38 862 318	165 953	—	132 509 243	156 049 930
Uusikaupunki	3 405 337	530 275	687 930	537 884	6 194 137	11 355 563	12 483 797
Vaasa — Vasa	42 157 700	3 165 640	47 901 078	4 834 824	47 931 113	145 990 355	102 241 518
Valkeakoski	7 309 111	462 749	582 014	813 361	7 853 452	17 020 687	16 877 920

¹⁾ Tähän sisältyvät myös frankkeerausleimat. — Häiri ingå även frankostämplat.

²⁾ Muodostettu postikonttoriksi — Ombildad till postkontor 1/2 1951.

Taulu 3.

Tabell 3.

1	2	3	4	5	6	7	8
Vammala	3 098 815	1 038 315	1 751 060	150 923	5 938 940	11 978 053	8 161 097
Varkaus	7 538 496	1 729 645	309 358	731 306	24 985 298	35 294 103	27 316 077
Vuoksenniska	3 529 934	1 280 783	30 640	45 214	—	4 886 571	9 204 715
Äänekoski	3 095 620	384 135	3 337 587	120 312	30 033 670	36 971 324	17 539 256
Sanomalehtipostikonttori — Tidningspostkontoret	—	—	211 967 935	—	—	211 967 935	18 132 554
Helsinki, Lennätinkonttori — Helsingfors, Telegrafkontoret	10 312 558	—	126 816	245 099 623	12 152 404	267 691 401	122 987 477
Oulu, Lennätinkonttori — Telegrafkontoret	936 551	—	1 320	5 895 885	86 446 897	93 280 653	45 629 450
Tampere, Lennätinkonttori — Telegrafkontoret	—	—	—	8 606 991	116 298 299	124 905 290	59 665 085
Turku, Lennätinkonttori — Åbo, Telegrafkontoret	1 577 700	—	20 166	10 742 871	123 200 462	135 541 199	70 166 716
Helsinki, Puhelinkonttori — Helsingfors, Telefonkontoret	—	—	72 660	—	614 265 142	614 337 802	218 085 900
Ahvenanmaan lennätin- ja puhelinpiiri — Ålands telegraf- och telefon-distrikt	—	—	—	—	2 185	2 185	4 002 881
Helsingin lennätin- ja puhelinpiiri — Helsingfors telegraf- och telefon-distrikt	—	—	—	—	866 866	866 866	81 088 850
Jyväskylän lennätin- ja puhelinpiiri — Jyväskylä telegraf- och telefon-distrikt	—	—	58 800	—	760 629	819 429	35 180 264
Kuopion lennätin- ja puhelinpiiri — Kuopio telegraf- och telefondistrikt	—	—	16 612	—	1 222 030	1 238 642	41 700 645
Mikkelin lennätin- ja puhelinpiiri — S:t Michels telegraf- och telefondistrikt	—	—	65 644	—	1 230 280	1 295 924	100 318 213
Oulun lennätin- ja puhelinpiiri — Uleåborgs telegraf- och telefondistrikt	—	—	—	—	455 676	455 676	40 663 104
Rovaniemen lennätin- ja puhelinpiiri — Rovaniemi telegraf- och telefondistrikt	—	—	155 595	—	556 792	712 387	64 012 243
Tampereen lennätin- ja puhelinpiiri — Tammerfors telegraf- och telefondistrikt	—	—	—	—	489 946	489 946	10 764 476
Turun lennätin- ja puhelinpiiri — Åbo telegraf- och telefondistrikt	—	—	—	—	257 156	257 156	22 623 733
Vaasan lennätin- ja puhelinpiiri — Vasa telegraf- och telefondistrikt	—	—	4 230	—	72 713	76 943	9 357 201
Helsinki, Varasto — Helsingfors, Förrådet	—	—	—	—	4 162 252	4 162 252	837 456
Laboratorio — Laboratoriet	—	—	—	—	—	—	11 976 664
Nummelan radioasema — Nummela radiostation	—	—	196 020	—	1 000	197 020	5 913 653
Radiotyöpaja — Radioverkstaden ¹⁾	—	—	—	—	—	—	41 400
Työpaja — Verkstaden	—	—	—	—	46 978	46 978	7 371 101
Toimistot — Expeditioner							
Ahlainen	393 751	181 980	22 903	12 280	—	610 914	1 173 289
Aitoo	605 752	—	17 672	29 395	—	652 819	1 342 042
Alajärvi	961 040	1 083 200	39 540	28 334	—	2 112 114	3 812 457
Alapitkä	372 662	399 230	240	—	—	772 132	1 273 332
Alastaro	773 180	901 360	18 763	26 328	—	1 719 631	3 729 333
Alavieska	650 924	128 840	16 510	9 520	—	805 794	1 695 145
Alavus as.	1 355 805	128 995	16 436	28 818	—	1 530 054	2 420 144
Alavus k.k.	1 780 490	300 230	25 588	44 305	—	2 150 613	2 945 369
Alberga — Leppävaara	870 504	—	234	10 882	—	881 620	2 366 739
Anttola	529 246	118 220	17 234	15 350	—	680 050	1 871 785
Artjärvi	345 816	546 446	22 402	18 424	—	933 088	1 684 112
Aura	553 576	175 444	96	—	—	729 116	1 602 198
Björkboda	407 890	—	26 045	—	—	433 935	788 986
Bromarf	481 927	—	16 537	37 432	—	535 896	1 608 552
Dalsbruk — Taalintehdas	1 094 592	356 173	149 401	125 303	—	1 725 469	3 826 052
Degerby-Åland	516 266	524 514	600	167 194	4 340 920	5 549 494	5 887 304
Dragsfjärd	377 710	—	19 775	47 725	1 188	446 398	1 439 260
Elimäki	903 870	623 487	24 965	32 348	41 832	1 626 502	2 809 943
Enonkoski	469 920	67 450	17 238	13 207	21 491	589 306	1 404 616
Enontekiö	295 670	58 100	19 280	—	—	373 050	854 136
Espoo — Esbo	1 099 384	70 660	24	—	—	1 170 068	2 270 690
Esse	964 105	65 700	22 576	1 000	—	1 053 381	801 028

¹⁾ Lakkautettu — Indragen 1/7 1951.

Taulu 3.

Tabell 3.

1	2	3	4	5	6	7	8
Enra	914 827	45 735	19 106	21 940	—	1 001 608	1 718 412
Eurajoki	529 623	492 840	18 530	16 129	—	1 057 122	1 822 287
Evijärvi	477 215	578 315	14 625	12 597	—	1 082 752	1 366 453
Fiskars — Fiskari	956 208	1 152 101	23 268	40 540	—	2 172 117	3 267 321
Forsby såg — Koskenkylän saha	269 000	326 230	8 970	16 670	—	620 870	1 416 684
Grankulla — Kauniainen	2 049 566	252 894	28 337	129 887	—	2 460 684	4 788 269
Haapajärvi	2 425 157	382 880	19 142	80 264	—	2 907 443	4 261 975
Haapakoski as.	347 780	168 100	866	—	—	516 746	771 983
Haapavesi	1 756 313	580 555	23 238	46 335	—	2 406 441	2 961 034
Hailuoto	365 768	—	18 752	14 696	—	399 216	832 875
Hajala	422 174	—	312	—	—	422 486	936 464
Halla	402 928	146 100	21 395	11 483	—	581 906	1 822 078
Halli	818 018	—	27 914	55 032	—	900 964	990 333
Hammaslahti	712 995	676 946	—	—	—	1 389 941	2 268 685
Hankasalmi	920 157	419 527	16 820	29 428	—	1 385 932	2 244 093
Hankasalmi as.	1 053 476	493 254	2 278	23 309	12 480	1 584 797	2 495 920
Harjavalta	1 216 953	1 999 884	17 490	47 514	—	3 281 841	3 197 275
Harju	248 542	—	72	—	—	248 614	379 578
Hartola	1 048 364	603 046	21 160	29 948	—	1 702 518	2 543 745
Harviala	841 422	—	240	—	—	841 662	649 654
Hauho	851 504	31 260	19 130	23 852	—	925 746	1 419 516
Haukipudas as.	587 164	333 000	16 836	17 355	—	954 355	1 822 373
Haukivuori	806 620	265 450	—	53 378	—	1 125 448	1 729 974
Heinävesi	841 303	1 143 275	4 664	20 751	900	2 010 893	3 935 039
Herrala	402 765	148 950	—	—	—	551 715	1 145 209
Hietanen	390 040	31 000	555	—	—	421 595	918 051
Hikiä	657 686	106 400	51	—	—	764 137	1 152 318
Himanka	655 751	104 410	14 454	19 340	—	793 955	1 415 046
Hindhär — Hinthaara	302 839	623 880	21 918	20 810	—	969 447	2 078 621
Hirsilä	376 208	—	408	—	—	376 616	560 026
Hirvensalmi	650 319	507 841	21 238	22 063	—	1 201 461	2 693 345
Honkajoki	843 135	88 744	17 570	53 017	—	1 002 466	1 507 656
Houtskär	385 823	177 345	21 300	17 152	—	601 620	2 248 089
Humpilla	999 940	110 700	600	—	—	1 111 240	1 457 999
Huopalahti — Hoplaks	1 057 510	—	37 063	15 914	—	1 110 487	2 956 270
Huutokoski	191 235	441 800	48	—	—	633 083	1 172 311
Huutotöyry	182 178	162 840	16 244	10 980	—	372 242	730 407
Hyrylä	1 012 976	120 774	28 260	36 409	—	1 198 419	2 091 942
Hyrnsalmi	1 265 454	181 086	37 934	—	—	1 484 474	2 466 195
Hämeenkyrö	725 810	699 134	20 800	27 168	—	1 472 912	2 610 066
Härmä	669 220	—	162	—	—	669 382	1 157 734
Ii	1 062 534	499 318	32 807	36 015	—	1 630 674	3 471 512
Ii as.	353 729	226 145	75	—	—	579 949	1 435 974
Iisvesi	917 042	72 174	570	—	—	989 786	1 542 587
Iittala	1 190 048	40 352	453	—	—	1 230 853	1 441 343
Ikaalinen	1 401 332	462 456	23 700	71 265	—	1 958 753	3 748 776
Ilmajoki	2 111 470	65 488	23 256	50 977	—	2 251 191	2 842 603
Ilomantsi	1 649 705	920 681	34 917	53 303	4 094 185	6 752 791	7 462 088
Inari	462 962	74 910	62 363	16 392	—	616 627	2 044 021
Inha	401 012	268 800	51	18 810	—	688 673	1 251 897
Inkeroinen	2 594 970	1 317 425	60 909	136 056	80 408	4 189 768	6 417 679
Inkoo as. — Ingå st.	312 927	747 915	177	26 120	—	1 086 709	2 440 482
Isojoki	817 090	688 060	700	22 546	—	1 528 396	1 920 843
Isokyrö	904 102	228 230	19 940	36 884	—	1 189 156	1 631 286
Ivalo	1 483 459	146 225	3 294 909	274 934	6 901 324	12 100 851	9 540 554
Jaala	447 727	149 021	16 664	9 497	—	622 909	1 068 995
Jalasjärvi	1 152 470	1 352 670	22 680	32 543	—	2 560 363	3 799 476
Jalasto	997 440	764 110	16 899	18 443	—	1 796 892	1 094 524
Jeppo — Jepua	734 040	135 076	16 860	14 186	—	900 162	1 236 977
Jokela	1 322 657	472 593	14 020	—	—	1 809 270	3 154 260
Jokioinen	1 264 140	630 350	27 502	57 088	—	1 979 080	3 564 961
Joroinen	1 309 149	614 676	57 532	27 917	—	2 009 274	3 462 547
Joutsa	1 173 669	1 173 540	24 750	30 832	—	2 402 791	4 176 292
Joutseno	1 776 293	79 440	14 525	31 235	—	1 901 493	3 992 132
Juankoski	1 081 535	168 830	23 100	40 223	—	1 313 688	2 287 952
Jurva	692 845	843 706	22 388	19 779	—	1 578 718	2 822 020
Juuka	1 643 800	1 249 188	16 316	34 770	—	2 944 074	4 356 276
Juva	1 480 900	778 802	20 896	43 380	30 288	2 354 266	4 433 016
Jylhämä	985 030	—	16 295	46 401	—	1 047 726	717 716
Jämijärvi	741 390	153 460	204	21 877	—	916 931	1 414 717
Jämsänkoski	2 021 920	102 202	41 067	72 800	—	2 237 989	2 694 493
Jäniskosken voimalaitos ¹⁾	87 000	—	24 054	—	—	111 054	184 332
Järvelä	1 065 665	388 540	21 268	21 152	3 909	1 500 534	2 383 238
Järvenpää	4 632 033	122 067	125 771	137 817	2 010 530	7 028 218	7 081 627
Kaamanen	98 270	277 010	143 770	—	—	519 050	1 891 447

¹⁾ Lakkautettu — Indragren 1/6 1951.

Taulu 3.

Tabell 3.

1	2	3	4	5	6	7	8
Kaavi	834 855	916 445	54 300	14 164	—	1 819 764	2 556 632
Kainasto	430 896	133 500	105	—	—	564 501	890 253
Kaipainen	195 920	633 800	486	7 766	—	837 972	2 075 877
Kalajoki	1 500 211	849 157	49 159	58 091	—	2 456 618	3 611 701
Kalanti	344 070	64 950	17 058	18 981	—	445 059	1 095 689
Kallböck	355 160	220 644	23 278	22 494	—	621 576	2 097 536
Kaltimo	1 028 724	730 396	900	—	—	1 760 020	2 748 040
Kalvitsa	324 490	117 600	6	—	—	442 096	1 026 425
Kangasala	1 835 061	1 002 847	339 538	96 107	48 123	3 321 676	3 942 640
Kangaslampi	304 574	332 260	19 142	8 650	77 100	741 726	1 694 610
Kangasniemi	1 471 800	576 370	23 920	39 079	25 838	2 137 007	3 596 596
Kankaanpää	2 415 563	559 860	51 308	55 041	2 620 655	5 702 427	5 234 814
Kannus	2 228 673	645 547	201 109	65 334	—	3 140 663	4 400 058
Kantala	272 368	232 922	—	—	—	505 290	982 616
Karhula	4 150 376	—	23 583	134 638	1 740 967	6 049 564	6 545 122
Karijoki	640 888	320 058	22 650	15 200	—	998 796	1 960 550
Karkkila	2 994 368	389 778	62 465	133 595	2 499 514	6 079 720	7 726 790
Karkku	922 740	246 890	1 440	30 407	16 551	1 218 028	1 655 752
Karstula	1 495 269	687 520	175 156	42 688	1 161	2 401 794	3 576 061
Karttula	777 584	237 486	20 896	19 793	—	1 055 759	1 903 345
Karunki	453 672	358 468	18 770	11 847	—	842 757	1 693 928
Karvia	476 918	989 060	21 310	16 520	—	1 503 808	2 329 408
Karvionkanava	255 169	853 955	20 850	—	—	1 129 974	2 646 969
Kaskö — Kaskinen	1 428 526	—	55 735	573 478	1 411 915	3 469 654	3 886 801
Kauhajoki as.	1 089 969	108 365	3 513	—	—	1 201 847	1 500 437
Kauhajoki k.k.	2 176 195	447 505	22 120	55 823	16 320	2 717 963	3 287 828
Kauhava k.k.	986 220	—	9 576	12 184	—	1 007 980	764 983
Kauklahti — Köklaks	517 690	94 160	240	—	—	612 090	1 075 555
Kauliranta	697 562	99 650	34 486	10 259	—	841 957	788 128
Kaupplanmäki	266 703	182 005	57	—	—	448 765	800 967
Kausala	1 678 141	1 502 495	37 259	56 041	5 400	3 279 336	5 642 989
Kaustinen	682 431	77 315	18 517	11 346	—	789 609	1 172 844
Kauttua	1 513 668	—	16 920	33 415	—	1 564 003	1 703 570
Kauvatsa as.	423 750	456 035	3 180	25 131	—	908 096	1 312 069
Keitele	826 935	321 835	22 780	18 613	24 057	1 214 220	2 052 859
Kellokoski	868 730	159 700	22 028	42 402	—	1 092 860	1 786 580
Kempele	399 474	184 640	27 888	11 984	—	623 986	1 764 939
Kerava — Kervo	2 927 445	824 465	613 424	257 007	1 138 308	5 760 649	8 866 226
Kerimäki	753 496	620 700	22 279	21 141	9 863	1 427 479	2 456 576
Kestilä	561 308	396 500	18 530	14 848	—	991 186	1 564 551
Kesälahti	550 140	96 720	17 127	26 026	4 208	694 221	1 195 541
Keuruu	2 723 511	503 685	37 552	80 061	—	3 344 809	4 231 284
Kihniö	599 671	469 474	20 902	18 406	—	1 108 453	1 643 223
Kiikka	855 084	89 330	669	26 476	10 854	982 413	1 657 385
Kiikoinen	348 612	211 385	18 108	8 310	—	586 415	1 703 281
Killinkoski	551 350	290 750	36 420	8 270	—	886 790	1 535 740
Kilpua	217 630	82 020	675	—	—	300 325	538 261
Kimto — Kemiö	963 667	926 141	22 659	104 608	2 721 634	4 738 709	4 907 280
Kinnula	461 733	142 500	22 404	4 750	—	631 387	807 328
Kirjavalta	207 064	628 096	24 492	6 373	—	866 025	1 546 408
Kirkniemi — Gerknäs	493 376	—	104	—	—	493 480	1 136 326
Kitee	1 520 381	634 885	141 070	47 831	—	2 344 167	4 427 803
Kittilä	1 000 208	617 592	209 154	90 197	3 859 368	5 776 519	7 830 914
Kiukainen	951 600	—	21	—	12 900	964 521	941 924
Kiuruvesi	2 362 177	1 299 079	1 749	—	—	3 663 005	5 757 670
Kivijärvi	662 382	80 400	324	10 723	—	753 829	1 470 415
Klamila	348 060	519 620	18 410	14 187	—	900 277	1 508 298
Koivu	480 760	467 850	17 502	—	—	966 112	2 018 687
Kokemäki	2 241 255	316 960	2 106 483	74 333	2 147 660	6 886 691	5 116 355
Kolari	749 934	594 004	45 945	—	—	1 389 883	2 051 804
Kolho	1 318 770	—	747	—	—	1 319 517	1 738 523
Kolkontaipale	399 259	228 950	16 992	1 340	16 740	663 281	1 524 198
Kolppi — Källby	431 284	101 600	552	—	—	533 436	566 825
Konginkangas	380 418	505 218	18 800	19 031	—	923 467	1 382 522
Konnevesi	892 948	226 460	28 961	12 822	1 220	1 162 411	2 134 138
Kontiolahti as.	142 131	1 940 740	1 248	—	—	2 084 119	2 868 730
Kontiomäki	504 478	74 600	216	—	—	579 294	1 276 774
Koria	1 742 490	217 200	8 920	—	—	1 968 610	2 367 668
Korkeakoski	631 926	276 024	333	—	26 220	934 503	1 531 006
Korpilahti	1 198 935	536 105	40 365	32 321	—	1 807 726	3 235 362
Korpo	487 388	144 330	13 008	51 749	—	696 475	2 252 506
Korsnäs	418 842	668 385	26 164	17 208	—	1 130 599	1 633 729
Korso	1 188 020	463 420	16 140	36 632	—	1 704 212	3 938 318
Kortesjärvi	520 175	378 965	21 670	11 009	—	931 819	1 625 999
Koskenkorva	2 027 023	234 956	17 499	36 577	—	2 316 055	1 790 904
Koskenpää	359 100	95 400	22 272	8 298	—	485 070	1 387 422

Taulu 3.

Tabell 3.

	1	2	3	4	5	6	7	8
Koski as.		435 940	215 330	268	—	—	651 538	1 044 188
Koski H.l.		473 924	132 380	21 160	24 036	24 348	675 848	1 580 617
Koski T.l.		732 684	803 120	6 972	31 647	—	1 574 423	3 019 278
Koura		383 990	—	1 242	—	—	385 232	841 021
Kruunupyy — Kronoby		686 357	202 500	606	—	—	889 463	1 332 785
Kuhmo	2 224 654	357 030	222 560	45 783	—	—	2 850 027	6 534 738
Kuhmoinen	1 019 663	509 050	23 761	51 332	—	—	1 603 806	2 597 158
Kuivaniemi as.	534 209	289 795	20 800	9 587	—	—	854 391	1 865 200
Kuortane	1 153 392	725 694	25 236	28 938	—	—	1 933 260	2 677 153
Kurikka	2 131 760	1 722 455	456	57 226	—	—	3 911 897	4 637 154
Kurkimäki	260 027	210 223	1 188	—	—	—	471 438	1 010 397
Kursu	352 858	393 530	25 720	13 093	—	—	785 201	1 124 752
Kuru	812 523	387 475	22 158	29 097	—	—	1 251 253	2 588 794
Kuurila	525 100	—	441	—	—	—	525 541	1 003 136
Kuusa as.	278 865	48 775	600	—	—	—	328 240	473 215
Kuusamo	2 370 800	1 386 833	7 703 984	—	—	—	11 461 617	11 732 617
Kvevlaks	249 304	633 840	27 363	13 764	—	—	924 271	1 399 190
Kylmäkoski as.	714 796	—	132	—	—	—	714 928	757 735
Kymi	1 425 212	348 000	600	—	—	360	1 774 172	3 664 213
Kyminlinna	509 590	11 300	16 220	16 022	—	—	553 132	2 206 170
Kyrkslätt — Kirkkonummi	194 542	493 760	21 796	14 390	—	—	724 438	1 919 733
Kyrö	863 694	200 965	21 845	33 545	—	—	1 120 049	2 375 515
Kyröskoski	1 359 580	130 430	7 080	34 845	—	—	1 531 935	2 164 588
Kyyjärvi	407 816	252 750	3 132	10 106	—	—	673 804	1 235 081
Kälvia	785 551	305 845	572	20 861	—	—	1 112 829	1 887 137
Kärsämäki	692 550	264 130	43 982	13 674	—	—	1 014 336	1 771 078
Köyliö	510 867	148 282	21 499	18 881	—	—	699 529	1 170 829
Laihia k.k.	1 553 559	1 419 690	38 091	44 788	—	—	3 056 128	3 737 559
Laitila	1 360 430	307 670	23 800	42 749	—	33 900	1 768 549	2 791 226
Lammi	1 156 352	739 460	31 167	58 116	—	—	1 985 095	3 847 825
Lapinjärvi — Lapträsk	540 297	596 745	19 244	53 000	—	1 760	1 211 046	2 163 076
Lapinlahti	1 395 139	441 890	600	13 358	—	—	1 850 987	3 433 231
Lappajärvi	933 724	708 900	32 040	19 725	—	—	1 694 339	2 310 788
Lappfjärd — Lapväärtti	846 690	286 920	24 331	26 699	—	—	1 184 640	1 563 092
Lappi O.l.	198 400	—	150	—	—	—	198 550	422 458
Lappi T.l.	423 853	303 090	216	17 195	—	—	744 354	1 337 138
Lappila	604 154	—	48	—	—	—	604 202	790 859
Lapua	4 358 567	1 175 433	46 224	91 505	—	—	5 671 729	7 244 050
Laukaa	785 650	826 260	21 733	24 821	—	—	1 658 464	2 835 583
Laurila	601 349	247 400	—	—	—	—	848 749	1 311 959
Lauritsala	2 271 210	215 730	318	45 022	—	—	2 532 280	6 124 211
Lauttakylä	2 380 025	486 770	29 750	73 461	—	3 289 108	6 259 114	7 500 994
Lavia	679 595	322 405	20 800	27 817	—	—	1 050 617	1 829 083
Lehtimäki	454 798	237 900	21 903	10 068	—	—	724 669	1 503 671
Leivonmäki	361 334	471 840	21 511	6 367	—	—	861 052	1 342 271
Lemi	439 450	133 500	17 550	10 058	—	—	600 558	1 124 793
Lempäälä	2 141 487	677 225	21 571	107 218	—	2 808	2 950 309	4 677 921
Leppäkoski	565 240	—	300	—	—	5 520	571 060	874 759
Leppävesi	234 188	—	—	—	—	—	234 188	565 196
Leppävirta	1 386 227	802 973	31 120	43 273	—	11 125	2 274 718	4 433 858
Lieto as.	297 657	374 496	621	—	—	—	672 774	1 626 352
Lievestuore	1 277 379	279 942	366	—	—	—	1 557 687	1 911 973
Liminka	1 005 315	444 995	21 136	25 368	—	—	1 496 814	2 046 364
Liperi	968 960	566 650	27 320	31 853	—	420	1 595 203	3 238 936
Liperi as.	503 600	377 325	75	—	—	—	881 000	1 002 358
Littoinen	769 867	—	—	—	—	—	769 867	1 355 960
Lohiluoma	259 282	—	168	—	—	—	259 450	393 544
Lohja as. — Lojo st.	818 464	635 960	22 378	—	—	—	1 476 802	3 252 183
Lohtaja	396 738	240 630	17 876	7 746	—	—	662 990	1 057 073
Loppi	719 164	477 020	16 945	33 673	—	—	1 246 802	2 333 013
Luopioinen	426 732	421 818	21 580	28 010	—	—	898 140	1 360 778
Luumäki	498 048	194 940	600	13 214	—	—	706 802	2 004 490
Luvia	364 714	222 390	17 260	16 304	—	55 200	675 868	1 264 785
Lyly	431 036	124 484	—	—	—	—	555 520	1 256 662
Länkipohja	554 333	315 105	20 800	19 047	—	10 152	919 437	2 140 935
Maaninka	560 094	916 440	18 941	20 002	—	—	1 515 477	2 899 391
Malaks	666 624	803 400	17 644	33 361	—	—	1 521 029	2 161 521
Malmi — Malm	2 720 305	95 625	220 197	73 714	—	—	3 109 841	7 169 824
Mankala	210 846	57 568	—	—	—	—	268 414	931 640
Martinniemi	813 618	—	16 391	70 915	—	—	900 924	868 303
Matku	586 855	330 450	699	16 231	—	—	934 235	1 834 076
Mattby — Matinkylä	318 605	160 485	21 246	1 136	—	—	501 472	2 175 088
Mellilä	766 930	215 550	366	—	—	—	982 846	1 690 720
Merikarvia	982 303	445 327	22 724	43 339	—	—	1 493 693	2 429 336
Messukylä	754 372	—	26 701	20 679	—	—	801 752	3 819 619
Miehikkälä	500 388	187 600	17 460	21 310	—	2 727	729 485	2 143 293
Mommila	414 858	130 819	600	—	—	—	1 275 762	959 739

Taulu 3.

Tabell 3.

1	2	3	4	5	6	7	8
Mouhijärvi	540 363	512 305	20 612	23 948	82 700	1 179 928	2 125 490
Muhos	2 193 130	1 236 670	16 177	66 186	—	3 512 163	2 948 840
Multia	778 845	84 027	24 128	23 186	—	910 186	1 672 120
Munsala	370 966	407 364	26 825	20 241	—	825 396	1 297 836
Muonio	1 002 716	880 100	5 145 884	173 590	4 052 217	11 254 507	9 322 853
Muurame	584 892	—	24 410	15 166	—	624 468	1 092 540
Muuruvesi	469 316	106 460	16 727	20 600	—	613 103	1 227 387
Myllykoski	3 405 029	104 225	205 902	394 477	29 814	4 139 447	4 194 253
Myllymäki	862 790	293 045	19 020	47 498	—	1 222 353	2 528 776
Mynämäki	1 119 558	847 663	22 350	38 034	22 980	2 050 585	3 882 381
Myrskylä — Mörskom	485 292	450 270	18 369	32 819	—	986 750	1 832 473
Mäntsälä	1 820 398	1 295 312	21 070	70 458	3 726	3 210 964	4 447 902
Mänttä	4 023 312	294 780	181 496	—	—	4 499 588	6 096 921
Mäntyharju	390 050	136 875	16 637	17 745	39 666	600 973	1 620 474
Mäntyharju as.	1 595 715	1 249 330	42 600	38 663	70 698	2 997 006	5 647 424
Mäntyluoto	1 668 970	—	1 017	—	—	1 669 987	1 031 847
Naantali	1 830 755	772 430	47 290	177 082	8 000	2 835 557	5 230 287
Nagu — Nauvo	599 189	200 442	21 256	43 907	—	864 794	3 079 161
Nakkila	1 163 141	192 156	721	24 092	—	1 380 110	2 005 089
Nickby	1 385 323	73 480	33 400	72 822	1 153 436	2 718 461	2 930 423
Niinisalo	1 249 202	91 870	768	—	—	1 341 840	1 274 623
Nilsia	1 433 063	1 780 637	48 334	38 587	—	3 300 621	6 132 440
Nivala	1 791 861	958 355	63 069	42 266	—	2 855 551	5 064 602
Noormarkku	855 275	238 285	22 075	—	—	1 115 635	2 479 624
Nousiainen	483 632	470 775	25 176	14 987	—	994 570	2 740 019
Nummela	967 551	111 948	600	51 883	2 160	1 134 142	1 831 675
Nummi	617 102	—	18 536	—	—	635 638	1 040 485
Nuojua	201 023	602 895	600	—	—	804 518	843 790
Nuoramoinen	303 926	74 560	16 637	—	—	395 123	920 627
Nurmijärvi	793 044	734 000	17 981	35 106	10 140	1 590 271	1 704 307
Nurmo	564 966	—	1 080	—	—	566 046	636 542
Nykarleby	1 684 046	255 436	69 807	89 463	793 338	2 892 090	3 584 969
Närpes	1 014 195	581 560	1 158	52 426	—	1 649 339	2 263 655
Närpes st.	337 733	399 675	23 565	11 202	—	772 175	1 063 992
Oitti	1 090 157	31 925	1 080	—	19 215	1 142 377	1 729 630
Ojakkala	497 340	—	495	—	—	497 835	793 612
Oksava	523 698	—	84	—	—	523 782	597 557
Oravais — Oravainen	374 213	438 527	189	19 554	—	832 483	1 667 920
Oravaisfabrik — Oravaistentehdas	614 373	—	20 080	14 095	—	648 548	844 374
Orimattila	2 582 214	1 185 444	24 466	136 869	—	3 928 993	5 585 347
Orismala as.	446 832	184 530	690	—	—	632 052	1 268 864
Orivesi	1 908 160	452 560	44 620	65 466	47 709	2 518 515	4 101 732
Orivesi as.	1 149 515	749 913	3 156	—	—	1 902 584	2 855 734
Otalampi	347 654	350 110	264	—	—	698 028	1 308 094
Otava	774 772	59 710	—	—	—	834 482	1 148 341
Oulainen	2 901 420	1 129 970	690 968	72 490	—	4 794 848	5 268 699
Oulunkylä — Äggelby	737 444	—	33 793	13 974	—	785 211	2 478 848
Outokumpu	2 752 593	996 175	189 150	91 587	—	4 029 505	7 601 472
Paavola	528 276	169 380	22 063	11 370	—	731 089	877 491
Padasjoki	860 229	2 131 857	50 122	58 320	11 823	3 112 351	4 169 892
Paimio	1 433 918	774 360	32 864	82 573	11 358	2 335 073	2 948 690
Pakila — Baggböle	853 712	231 360	21 025	24 548	—	1 130 645	4 281 456
Paltamo	693 754	601 466	336	10 558	—	1 306 114	2 994 338
Panelia as.	335 700	286 950	172	—	—	622 822	954 720
Pankakoski	865 585	4 000	17 094	15 590	—	902 269	1 344 671
Pargas — Parainen	3 276 819	6 000	16 280	173 080	—	3 472 179	5 908 314
Parikkala	1 205 720	771 960	3 030	51 138	—	2 031 848	3 425 041
Parkano	2 174 758	863 900	162 933	69 413	—	3 271 004	4 312 138
Parola	1 885 546	89 080	3 365	36 564	—	2 014 555	2 313 356
Patokoski	167 455	959 725	31 950	—	—	1 159 130	1 841 330
Peipohja	585 750	46 600	17 234	11 035	1 080	661 699	1 878 758
Pelkosenniemi	487 697	203 205	17 047	—	—	707 949	1 355 579
Pello	2 049 476	998 714	63 119	—	—	3 111 309	2 812 973
Peltosalmi	393 290	310 880	600	—	—	704 770	1 274 623
Perho	292 882	540 906	18 576	11 779	—	864 143	1 368 106
Perniö	830 198	546 860	221 991	—	—	1 599 049	2 448 814
Perniö k.k.	1 289 126	889 258	33 347	117 540	4 189 885	6 519 156	6 928 501
Pertunmaa	371 156	609 340	20 837	9 922	28 161	1 039 416	1 972 056
Peräseinäjoki	870 661	674 660	22 497	25 046	—	1 592 864	2 915 588
Petäjavesi	1 029 158	473 012	49 725	17 237	—	1 569 132	2 947 629
Pieksämäki k.k.	1 381 880	101 600	36 729	—	—	1 520 209	2 514 656
Pielavesi	1 347 173	1 487 657	42 293	41 416	621	2 919 160	4 578 278
Pihlajavesi	422 020	161 250	960	—	—	584 230	1 615 532
Pihlava	880 742	45 000	21 310	53 444	—	1 000 496	1 988 265
Pihtipudas	1 059 665	1 106 459	16 820	35 432	—	2 218 376	3 023 565
Piikkiö	781 868	—	847	—	—	782 715	1 086 008
Piippola	330 179	594 725	24 470	8 172	—	957 546	1 647 049

Taulu 3.

Tabell 3.

1	2	3	4	5	6	7	8
Pinjainen — Billnäs	573 722	—	280	—	—	574 002	896 313
Pitkälähti	305 802	718 078	600	—	—	1 024 480	978 849
Pitäjänmäki — Sockenbacka	1 920 520	290 730	600	27 734	—	2 239 584	3 851 881
Pohjankuru — Skuru	776 509	80 961	960	—	—	858 430	1 204 473
Polvijärvi	896 970	873 862	21 208	20 993	—	1 813 033	3 096 393
Pomarkku	635 341	303 928	47 112	15 680	—	1 002 061	2 724 498
Porokylä	994 392	119 060	120	—	—	1 113 572	2 247 799
Posio	489 203	469 825	48 277	—	—	1 007 305	1 994 394
Pudasjärvi	1 390 213	1 512 317	1 334 807	—	—	4 237 337	6 521 122
Puhos	393 183	495 327	16 934	9 807	—	915 251	1 917 728
Puistola — Fastböle	505 863	—	48 988	16 681	—	571 532	1 780 644
Pukinmäki — Boxbacka	984 176	—	492	7 667	—	992 335	1 222 513
Pukkila ¹⁾	101 660	39 040	3 812	—	—	144 512	155 975
Pulkki	444 686	246 930	18 130	12 705	—	722 451	1 261 354
Punkaharju	627 580	—	361	—	—	627 941	665 449
Punkalaidun	937 258	296 300	16 460	36 581	—	1 286 599	2 866 336
Punkasalmi	565 182	102 180	486	—	—	667 848	1 055 385
Puolanka	890 310	334 880	24 809	18 877	—	1 268 876	3 559 095
Pusula	554 906	98 770	21 208	26 892	—	701 776	1 866 846
Putikko	395 850	220 800	600	—	—	617 250	1 228 497
Puumala	1 129 980	—	20 800	21 595	—	1 172 375	2 397 635
Pyhtää — Pyttis	491 158	—	23 350	15 465	—	529 973	993 389
Pyhäjoki	464 050	582 940	22 682	17 267	—	1 086 939	1 448 312
Pyhäntö	221 438	36 080	14 554	9 230	—	281 302	655 266
Pyhäsalmi	1 658 554	1 021 981	904 820	—	—	3 585 355	3 826 058
Pykkönmäki	400 180	213 280	15 600	8 252	—	637 312	1 215 465
Pälkäne	1 190 196	347 404	21 625	53 137	—	1 612 362	2 403 797
Pännäinen — Bennäs	344 940	495 580	600	—	—	841 120	1 179 500
Päntäne	484 080	60 140	21 960	9 872	—	576 052	1 556 745
Pörtom	666 939	81 365	29 042	17 136	—	794 482	728 814
Raippo	127 785	317 596	168	—	—	445 549	1 262 800
Raisio as.	699 300	594 350	48	—	—	1 293 698	1 850 507
Rajamäki	1 065 087	90 700	600	21 045	—	1 177 432	1 586 457
Rantasalmi	1 209 652	544 710	22 491	28 135	44 085	1 849 073	2 915 320
Rantsila	575 410	312 550	21 427	13 015	—	922 402	1 287 705
Ranua	623 504	519 565	38 474	21 298	—	1 202 841	2 110 215
Rasivaara	464 710	33 910	19 760	—	—	518 380	1 040 060
Raudaskylä	668 920	—	1 200	—	—	670 120	780 060
Rauha	553 260	797 545	813	—	—	1 351 618	1 284 697
Rautalampi	1 460 230	608 190	27 192	44 796	—	2 140 408	3 301 122
Rautavaara	598 815	27 317	40 743	11 190	—	678 065	1 458 728
Reisjärvi	716 172	270 016	45 442	15 188	—	1 046 818	1 252 615
Renko	483 548	131 290	16 388	14 610	1 350	647 186	1 468 360
Reposaari	876 255	—	33 677	208 894	—	1 118 826	2 597 639
Riistavesi	507 857	119 205	27 426	6 650	—	661 138	1 322 165
Ristina	622 315	428 147	22 060	18 838	2 203	1 093 563	2 281 930
Ristijärvi	713 670	130 930	53 830	4 440	—	902 870	2 113 533
Ruhtinansalmi	345 751	24 781	28 044	4 110	—	402 686	1 411 949
Runni	291 301	249 211	655	—	—	541 167	1 099 155
Ruokolahti	645 128	732 260	34 075	21 668	—	1 433 131	4 283 732
Ruovesi	1 094 056	1 015 090	29 738	61 034	—	2 199 918	4 083 308
Ruukki	977 712	185 720	23 970	26 761	—	1 214 163	2 053 825
Ryttylä	700 063	67 830	108	—	—	768 001	1 189 291
Rääkkylä	496 356	189 862	21 400	18 887	—	726 505	1 835 515
Röykkä as.	239 178	980 269	84	31 847	—	1 251 378	1 342 045
Saarijärvi	2 271 157	1 345 953	118 183	80 373	—	3 815 666	5 229 912
Sahalahti	867 540	1 038 719	26 267	24 278	—	1 956 804	2 568 690
Salla	813 019	617 360	18 754	42 212	—	1 491 345	2 036 972
Sauvo	781 508	356 850	23 147	40 363	—	1 201 868	3 198 151
Savio	794 740	—	22 759	19 679	—	837 178	1 324 967
Savitaipale	966 571	919 289	29 306	36 339	—	1 951 505	5 193 112
Savonranta	606 676	170 130	18 602	10 240	—	805 648	1 827 897
Savukoski	274 561	331 760	25 886	—	—	632 207	1 141 164
Selänpää	357 546	446 640	150	—	—	804 336	1 104 538
Sieppi järvi	739 008	189 890	17 123	24 144	—	970 165	1 679 705
Sievi	655 520	438 500	73 900	13 526	—	1 181 446	2 191 639
Sievi k.k.	387 796	546 476	14 084	14 569	—	962 925	1 356 167
Siikainen	518 434	676 186	21 424	18 674	—	1 234 718	1 795 404
Siikajoki	326 430	79 260	15 470	5 863	—	427 023	835 925
Silinjärvi	1 145 125	887 935	19 699	46 925	—	2 099 684	2 829 520
Siltakylä — Broby	424 292	346 950	16 418	15 390	39 500	842 550	2 075 206
Simo as.	491 942	517 728	174	3 008	—	1 012 852	1 559 078
Simpele	1 361 371	335 914	19 100	28 701	—	1 745 086	2 864 837
Sippola	543 480	—	20 800	16 497	—	580 777	1 137 965
Siuro	780 664	884 085	21 799	—	91 021	1 777 569	2 600 811

¹⁾ Muodostettu postitoimistoksi — Ombildad till postexpedition 1/11 1951.

Taulu 3.

Tabell 3.

1	2	3	4	5	6	7	8
Sjundeå — Siuntio	567 438	148 580	23 213	39 478	—	778 709	1 465 746
Sodankylä	1 543 574	946 701	3 179 163	174 957	7 326 151	13 170 546	11 343 254
Soini	660 490	95 000	17 220	7 265	—	779 975	1 334 216
Somerniemi	289 312	55 960	396	3 553	—	349 221	966 127
Somero	2 168 580	662 540	120 285	81 980	—	3 033 385	4 245 911
Sonkajärvi	574 510	371 700	17 453	17 107	—	980 770	2 147 900
Sorsakoski	761 382	—	21 592	—	—	782 974	1 260 572
Sotkamo	1 978 202	196 030	37 321	—	—	2 211 553	4 123 800
Sukeva	510 901	574 435	225	—	—	1 085 561	1 232 395
Sulkava	1 172 114	728 724	53 553	45 819	3 030 006	5 030 216	5 338 213
Sumiainen	429 598	59 690	8 754	9 020	—	507 062	1 442 507
Sunila	924 370	194 560	849	51 456	18 618	1 189 853	3 524 137
Suodenniemi	486 476	80 440	17 195	18 297	—	602 408	1 202 168
Suolahti	2 241 936	—	5 922	—	—	2 247 858	2 915 664
Suomussalmi	1 091 004	219 890	3 023 996	—	—	4 334 890	3 555 542
Suonenjoki	3 050 424	262 176	21 160	82 116	—	3 415 876	6 163 260
Svartå — Mustio	422 494	—	468	22 174	—	445 136	864 920
Sydänmaa as.	207 187	197 853	131	—	—	405 171	695 331
Sysmä	1 523 244	1 004 966	22 680	61 442	—	2 612 332	4 469 637
Syvänniemi	368 056	27 979	11 385	9 254	—	419 674	972 372
Säkylä	905 598	445 230	20 875	23 565	—	1 395 268	2 406 876
Särkisalmi	542 809	74 905	42 928	11 907	—	672 549	1 944 958
Säynätsalo	1 434 054	—	27 456	—	—	1 461 510	2 149 056
Taavetti	1 126 546	431 566	11 285	28 128	—	1 597 525	4 132 277
Tainionkoski	2 989 807	170 590	48 312	70 628	—	3 279 337	5 222 496
Taipalsaari	502 245	229 205	21 268	29 166	—	781 884	2 579 451
Taivalkoski	842 294	676 546	36 305	—	—	1 555 145	2 849 706
Taivassalo	556 906	19 800	26 480	—	—	603 186	1 204 674
Tammela	702 991	580 697	24 745	27 952	—	1 336 385	2 511 415
Tapanila — Mosabacka	1 503 075	—	40 130	49 423	—	1 592 628	3 532 909
Teijo	545 317	233 375	16 298	34 080	—	829 070	1 012 770
Tenala — Tenhola	579 422	—	28 092	44 556	—	652 070	1 183 980
Terjärv	735 450	132 800	21 552	24 108	—	913 910	1 054 146
Tervajoki	805 740	—	1 797	20 225	—	827 762	943 073
Tervakoski	1 320 701	—	59 755	28 702	—	1 409 158	1 886 885
Tervo	687 025	105 375	19 847	22 981	—	835 228	1 618 676
Tervola	574 951	449 965	40 433	—	—	1 065 349	2 420 145
Teuva	1 558 446	1 164 522	19 130	32 308	21 720	2 796 126	3 438 821
Tikkakoski	1 105 258	13 200	24 150	36 824	—	1 179 432	1 481 742
Tikkurila — Dickursby	3 167 206	368 030	28 052	43 918	—	3 607 206	3 515 767
Tohmajärvi	835 952	161 840	18 608	25 808	—	1 042 208	1 955 121
Tohmajärvi as.	826 715	382 645	513	—	—	1 209 873	1 919 712
Toholampi	765 134	537 538	22 728	20 893	—	1 346 293	1 318 258
Toivala	253 348	—	24	—	—	253 372	412 915
Turenki	3 798 436	505 176	2 907	57 206	900	4 364 625	3 401 549
Turtola	396 828	336 900	28 191	—	—	761 919	787 888
Tuupovaara	521 220	1 002 112	16 265	—	—	1 539 597	2 281 360
Tuuri	553 380	158 300	22 680	12 367	—	746 727	1 497 514
Tuusniemi	726 225	603 465	22 304	17 518	—	1 369 512	3 301 320
Tyrnävä	582 388	146 180	22 173	19 540	—	770 281	1 561 565
Tyrvää	1 380 240	—	624	—	960	1 381 824	1 691 712
Tähtelä — Täkter	255 880	49 570	360	—	—	305 810	473 706
Töysä k.k.	811 623	186 500	14 193	16 550	—	1 028 866	948 591
Uimaharju	480 543	705 359	16 292	7 614	—	1 209 808	2 380 703
Uvila	1 205 860	75 300	600	25 736	—	1 307 496	1 642 240
Urjala	1 344 243	2 161 165	33 320	91 843	2 323 191	5 953 762	7 884 626
Utajärvi	786 520	584 200	—	—	—	1 370 720	1 828 784
Utsjoki	165 223	43 380	221 073	10 270	—	439 946	1 485 034
Utti	677 450	145 500	13 500	—	—	836 450	1 372 719
Ukunieniemi	175 250	233 880	16 373	6 110	—	431 613	997 456
Uurainen	520 838	323 950	630	10 385	—	855 803	2 033 854
Uusikylä	804 196	800 060	4 836	28 406	—	1 637 498	2 972 519
Uusi-Värtsilä	647 420	513 430	1 380	—	—	1 162 230	2 068 285
Vaajakoski	1 812 227	543 731	20 920	44 162	—	2 421 040	4 060 266
Vaala	379 483	490 143	14 550	4 830	—	889 006	1 805 702
Vainikkala	428 152	—	51 016	10 457	—	489 625	900 408
Valkom — Valko	626 260	14 580	543	24 893	—	666 276	1 644 819
Valtimo	651 020	612 200	24	—	216	1 263 460	1 888 455
Varpaisjärvi	678 717	322 177	18 821	10 385	—	1 030 100	1 732 859
Vesanto	781 450	586 470	21 400	24 011	—	1 413 331	2 800 458
Vesilahti	352 341	503 620	13 998	19 555	—	889 514	1 967 078
Veteli	379 460	1 401 000	21 043	35 373	3 240	1 840 116	2 379 167
Vieki	398 556	148 800	15 120	3 736	—	566 212	1 228 180
Vieremä	626 202	405 080	17 484	15 722	—	1 064 488	1 764 187
Vierumäki	124 750	158 850	16 340	3 960	—	303 900	877 093
Vihanti	552 409	21 061	16 695	17 310	—	607 475	1 056 273

1 Toimipaikat Anstalter	2		3	4 — 5 Tulot — Inkomster			6	7	8 Menot Utgifter
	Postimaksumerkkitulot ¹⁾ Inkomster av frankeringar ¹⁾		Alaisten toimipakkojen myynti Underytdande anstalters försäljning	Muut postitulot Andra postinkomster	Lennätitulot Telegrafinkomster	Puhelintulot Telefoninkomster	Yhteensä Summa		
	Toimipakkojen omaa myynti Anstaltens egen försäljning	mk						mk	
			mk	mk	mk	mk	mk		
Vihtavuori	434 922	—	—	72	—	—	434 994	648 864	
Vihti	1 227 452	159 200	—	19 529	56 855	1 733 020	3 196 056	2 680 651	
Viiala	2 084 135	50 530	—	18 267	12 715	—	2 165 647	3 290 683	
Viinijärvi	750 796	368 560	—	8 520	1 490	5 412	1 134 778	1 833 747	
Viitasaari	1 600 005	1 969 012	—	66 202	57 905	—	3 693 124	5 386 007	
Viljakkala	594 310	1 355 220	—	19 996	28 031	—	1 997 557	3 405 431	
Vilppula	1 862 495	813 075	—	57 115	50 270	—	2 782 955	6 930 136	
Vimpeli	849 424	271 720	—	44 546	20 186	—	1 185 876	2 983 124	
Vinkkilä	636 021	1 346 859	—	2 678	72 976	—	2 058 534	4 261 670	
Virasoja	536 477	—	—	360	—	—	536 837	1 025 282	
Virkkala — Virkby	2 295 303	—	—	21 442	83 686	2 460	2 402 891	2 208 573	
Violahti	825 760	169 370	—	23 340	50 231	—	1 068 701	1 912 808	
Virrat	1 884 225	887 105	—	60 100	48 494	—	2 879 924	4 944 167	
Virtasalmi	390 300	115 474	—	16 460	7 540	—	529 774	1 012 769	
Visuvesi	433 410	128 580	—	21 679	14 035	—	597 704	1 457 964	
Voikka	2 005 594	102 745	—	21 268	66 635	—	2 196 242	7 567 862	
Voikoski	424 232	203 190	—	414	—	30 960	658 796	807 971	
Voltti	735 360	101 980	—	9	9 054	—	846 403	1 297 647	
Vuokatti	445 621	312 657	—	144	—	—	758 422	1 592 080	
Vähäkyrö	1 081 388	117 096	—	38 981	17 122	—	1 254 587	1 137 507	
Vääksyn kanava	738 602	745 168	—	23 122	57 090	—	1 563 982	3 048 249	
Vörå — Vöyri	1 095 641	109 671	—	336	27 849	—	1 233 497	2 122 284	
Ykspihlaja — Yxpilä	925 052	—	—	—	—	—	925 052	1 335 433	
Ylihärnä	1 061 978	620 040	—	21 526	18 033	—	1 721 577	1 768 969	
Ylistaro	478 910	416 190	—	837	—	—	895 937	1 813 091	
Ylistaro k.k.	765 404	502 900	—	19 160	19 347	—	1 306 811	2 167 407	
Ylitornio	1 348 974	1 409 666	—	4 384	30 700	—	2 793 724	3 326 281	
Ylivieska	2 781 900	421 760	—	715 859	59 528	—	3 979 047	5 732 302	
Ylämaa	348 022	126 130	—	16 736	8 461	—	499 349	1 225 674	
Ylöjärvi	512 310	288 195	—	10 784	15 110	—	826 399	1 205 617	
Ypäjä	869 905	27 035	—	28 557	23 405	—	948 902	1 422 263	
Ypäjä as.	295 989	491 664	—	2 100	—	—	789 753	1 843 174	
Yttermark	536 740	—	—	18 909	16 894	—	572 543	1 067 667	
Äetsä	685 348	305 000	—	1 398	—	48 785	1 040 531	1 200 063	
Ähtäri	1 250 103	771 545	—	31 432	29 920	6 600	2 089 600	4 554 089	
Ämmänsaari	904 158	714 918	—	42 343	34 082	—	1 695 501	3 890 237	
Övermark	737 432	62 430	—	25 291	36 074	—	861 227	1 133 019	
Yhteensä — Summa	2 000 650 238	287 914 593	—	895 169 002	359 108 023	2 406 184 929	5 949 026 785	5 355 947 265	
	2 288 564 831								
Tähän lisättävä: — Härtill komma för: valtion osuus Punaisen Ristin posti- merkeistä y.m. — statens andel i i Röda Korsets frimärken m.m. ...	36 593 270	—	—	—	—	—	36 593 270	—	
valtion osuus korulomakkeista — statens andel i lyxblanketterna ..	—	—	—	—	2 731 864	—	2 731 864	—	
posti- ja lennätinhallituksen pää- kassa — post- och telegrafstyrel- sens huvudkassa	—	—	—	1 750 321 306	38 608 683	41 834 980	1 830 764 969	1 999 926 582	
maaseudun toimipaikoissa maksetut postivaunuhenkilökunnan palkat — av anstalter i landsorten ut- betalade löner för personalen vid postkupéerna	—	—	—	—	—	—	—	169 027 134	
Yhteensä — Summa	2 325 158 101			2 645 490 308	400 448 570	2 448 019 909	7 819 116 888	7 524 900 981	
Tästä vähennettävä: — Härav av- drages för: veloituksia — debiteringar	120 118	—	—	—	94 059 774	50 644 224	144 824 116	—	
Yhteensä — Summa	2 325 037 983			2 645 490 308	306 388 796	2 397 375 685	7 674 292 772	7 524 900 981	

¹⁾ Tähän sisältyvät myös frankkeerausleimat. — Häri ingä även frankostämpelar.

Taulu 4. Postisäästöpankin postisiirto- ja postisäästöliiketehtävät. — **Tabell 4.** Postsparbankens postgiro- och postsparrörelsegöröml.

Toimipaikat lääneittäin Anstalterna länsvis	Postisäsiirtoehdävät Postgirogoröml						Postisäästöliiketehtävät Postsparrörelsegöröml			
	Tilillepanot Inbetalningar				Tililtäötöt Utbetalningar		Säästöönpanot Insättningar		Säästöötötöt Uttagningar	
	Valtion siirtotilit Statens girokonton		Yksityisten siirtotilit Privata girokonton							
	Luku Antal	Määrä Belopp mk	Luku Antal	Määrä Belopp mk	Luku Antal	Määrä Belopp mk	Luku Antal	Määrä Belopp mk	Luku Antal	Määrä Belopp mk
Uudenmaan lääni Nylands län										
Konttorit — Kontor										
1 Borgå — Porvoo	6 603	527 046 036	40 545	3 958 402 376	42 091	2 084 540 249	3 106	41 241 047	3 441	33 985 690
	3 243	46 630 095	22 210	336 169 442	21 463	233 771 462	1 471	15 683 803	1 096	9 590 247
2 Ekenäs — Tammissaari	3 853	170 801 619	18 586	1 641 738 380	19 566	887 631 217	1 688	21 191 676	2 086	17 619 770
3 Hangö — Hanko	3 913	732 941 702	16 625	1 367 301 592	19 789	952 632 909	3 224	27 315 240	2 153	16 869 975
	237	1 757 399	1 728	10 585 056	1 612	17 019 253	156	1 669 800	163	1 690 221
4 Helsinki — Helsingfors	89 771	38 885 878 092	405 648	8 698 190 448	539 303	4 709 402 630	131 392	1 602 785 015	184 137	1 432 324 798
	1 092	108 076 612	9 709	73 238 535	12 732	94 026 928	2 346	23 707 116	1 885	15 132 223
5 Helsinki — Kallio — Helsingfors-Berghäll	15 061	1 156 969 261	65 849	3 559 837 237	126 241	967 551 030	33 005	383 078 868	35 107	280 645 453
6 Helsinki — Töölö — Helsingfors-Töölö¹)	9 477	743 874 900	65 031	975 601 797	85 531	760 038 045	18 643	227 227 951	22 427	166 140 502
7 Hyvinkää	5 397	473 808 522	31 059	2 388 364 571	31 422	1 299 033 566	5 255	65 317 473	5 251	50 850 953
	1 843	14 416 840	11 041	164 710 762	9 732	194 968 220	831	10 884 644	789	7 565 725
8 Karis — Karjaa	2 180	69 774 844	14 758	1 275 666 471	12 780	578 119 854	921	11 868 669	911	9 188 800
	234	1 786 370	1 629	14 314 651	1 513	12 829 194	185	2 443 367	195	1 316 215
9 Lohja — Lojo	3 335	283 165 380	21 413	2 016 827 562	21 032	820 624 148	3 335	35 391 067	2 827	26 678 029
10 Lovisa — Loviisa	4 411	302 980 651	19 172	1 890 693 833	15 654	1 121 809 886	1 498	22 375 956	1 554	14 266 048
	2 002	41 420 911	13 480	152 002 639	13 451	257 600 374	936	8 755 644	562	5 198 764
11 Sanomalehtipostikonttori — Tidningspostkontoret	—	—	—	—	—	—	—	—	—	—
Toimistot — Expeditioner.										
1 Albergå — Leppävaara	1 464	43 924 154	5 654	40 467 022	9 345	95 334 259	1 988	14 601 951	1 216	9 712 305
2 Ärtjärvi	818	9 209 493	2 485	73 202 536	2 102	49 806 360	294	2 970 145	213	3 237 068
	963	6 786 510	3 320	37 243 973	2 793	69 338 314	297	4 940 024	178	2 373 986
3 Bromarf	293	7 819 077	2 961	96 440 331	2 473	38 606 277	113	1 259 290	120	1 275 640
4 Espoo — Esbo	1 199	56 637 060	5 788	102 371 844	11 955	70 692 081	851	8 070 190	533	5 242 010
5 Fiskars — Fiskari	377	276 304 857	4 010	85 047 221	4 286	264 421 096	671	5 755 063	367	3 436 422
	1 093	12 277 017	4 666	164 717 053	4 694	90 156 717	368	4 279 150	378	3 538 726
6 Forsby säg — Kosken- kylän saha	351	58 045 191	2 388	481 252 607	1 886	73 401 464	280	3 873 690	128	1 829 101
	515	3 322 044	2 872	29 587 540	2 281	26 301 168	282	2 776 405	191	2 144 232
7 Grankulla — Kauniainen	1 580	49 944 488	10 606	351 167 509	12 958	119 064 790	1 481	19 675 964	1 426	11 517 674
	197	548 665	2 337	34 232 885	3 882	29 197 036	149	1 040 300	119	726 548
8 Hindhår — Hinthaara	889	6 051 608	2 166	13 741 648	3 342	46 859 464	244	2 971 680	193	1 622 164
	1 515	13 073 999	6 506	70 082 996	4 886	65 057 605	454	6 363 330	384	3 489 627
9 Huopalahti — Hoplaks	622	18 634 839	5 203	240 937 283	8 476	68 296 100	1 257	12 693 541	1 032	5 742 326
10 Hyrylä	664	19 430 883	6 297	196 567 572	5 858	124 634 984	706	8 069 986	803	6 457 460
11 Inkoo as. — Ingå st.	489	6 596 749	2 787	16 710 426	2 286	32 058 203	174	2 761 247	186	1 944 422
	870	11 742 756	4 402	164 699 593	6 831	76 640 801	216	2 461 250	180	1 843 150
12 Jokela	1 385	131 100 817	7 270	495 973 182	8 221	257 562 516	1 134	12 051 714	807	6 748 582
	718	2 059 218	3 468	14 984 933	3 353	27 725 174	453	5 450 500	346	3 660 942
13 Järvenpää	3 514	176 389 433	21 800	1 114 544 676	22 608	707 592 640	3 404	41 548 491	3 466	30 647 213
14 Kallbäck	428	6 263 388	2 531	26 363 875	3 770	19 552 560	380	4 951 265	238	2 998 982
	284	1 285 664	1 882	24 417 594	1 782	15 160 127	120	1 357 751	90	920 890
15 Karkkila	1 822	32 162 758	16 240	723 718 579	14 961	546 615 546	1 814	24 651 704	1 727	15 864 046
16 Kanklahti — Köklaks	942	19 721 585	5 646	172 868 049	6 820	45 055 243	904	8 796 223	553	6 082 420
17 Kellokoski	692	42 183 589	4 444	14 830 056	3 381	37 237 213	1 299	14 042 707	750	7 299 453
	144	1 110 002	1 495	15 483 020	1 418	14 590 166	135	1 208 300	107	908 909
18 Kerava — Kervo	2 223	106 272 276	12 264	639 386 330	14 363	387 016 641	2 316	26 827 810	2 307	19 947 842
	362	1 621 777	2 205	11 567 759	2 152	15 327 888	412	4 504 600	366	2 354 652
19 Kirkniemi — Gerknäs	526	12 969 878	2 986	27 639 731	3 927	31 829 141	193	1 832 695	131	1 220 249
20 Korso	1 528	48 841 272	8 258	180 990 995	9 332	115 605 646	2 133	22 127 956	1 601	13 592 599
	354	1 265 901	3 490	61 896 858	4 132	28 566 499	736	7 737 910	528	4 069 214

¹) Muodostettu posti- ja lennätinkonttoriksi — Ombildad till post- och telegrafkontor 1/2 1951.

Taulu 4.

Tabell 4.

	1	2	3	4	5	6	7	8	9	10	11
21 Kyrklätt — Kirkko- nummi	345 458	8 986 554 1 548 898	1 735 3 513	14 781 560 37 349 623	2 323 2 914	31 087 963 18 635 170	169 380	2 596 640 5 404 825	135 389	1 340 162 3 430 204	
22 Lapinjärvi — Lapträsk 197	645 734 644	24 378 934 4 918	4 918 1 022	444 095 117 5 368 461	3 601 911	276 327 236 15 860 529	213 5	3 753 290 118 100	175 3	2 286 444 7 500	
23 Lohja as. — Lojo st. ... 441	1 051 441	157 820 592 4 864 768	5 269 3 044	324 897 434 21 414 298	5 787 2 825	100 553 205 75 956 263	721 245	8 470 090 4 137 970	583 242	5 233 707 2 984 451	
24 Malmi — Malm	2 986	234 858 372	11 996	555 207 630	15 843	440 873 697	4 754	36 209 548	2 356	23 486 144	
25 Mattby — Matinkylä ...	311	3 860 953	2 936	33 300 381	6 649	35 709 573	512	5 740 610	349	2 926 919	
26 Myrskylä — Mörskom	1 129	10 110 650	5 218	154 481 776	3 988	90 655 008	283	3 329 100	251	3 535 809	
27 Mäntsälä	1 835 780	65 601 834 5 969 447	10 829 5 680	539 341 286 96 688 324	8 629 6 239	205 825 087 123 064 428	978 422	14 144 466 4 435 987	907 361	10 553 198 3 447 293	
28 Nickby	1 792 435	85 012 538 1 979 862	7 986 979	189 123 102 9 398 685	8 275 873	299 226 063 13 594 454	909 32	9 229 813 322 650	481 25	5 736 158 259 500	
29 Nummela	1 015 235	45 325 313 985 259	4 776 738	158 230 123 2 055 269	4 193 1 091	61 984 598 9 271 594	642 128	6 784 030 1 136 785	500 44	5 125 711 356 033	
30 Nummi	413	17 166 187	3 397	92 208 545	4 133	39 196 874	162	2 045 100	167	1 755 300	
31 Nurmijärvi	698 616	21 326 627 11 341 792	4 474 4 790	192 655 030 125 518 386	4 265 4 499	57 090 756 37 772 712	304 385	3 595 114 4 710 630	338 365	4 896 488 3 684 642	
32 Ojakkala	852	14 737 986	3 917	235 721 232	3 281	55 782 490	437	5 973 396	394	4 442 579	
33 Orimattila	2 238 2 082	67 697 727 14 559 203	12 118 8 155	906 149 837 68 468 774	13 067 8 154	657 290 834 87 569 688	1 196 745	20 044 152 10 723 758	1 357 607	16 776 472 6 162 983	
34 Otalampi	1 149 511	7 615 536 1 987 486	2 979 2 739	26 127 524 42 060 391	3 425 1 826	30 557 533 21 135 531	474 165	6 118 643 1 439 481	313 100	3 498 361 906 300	
35 Oulunkylä — Aggelby	657	46 616 193	3 877	96 414 657	5 871	63 671 694	878	8 814 590	701	5 262 388	
36 Pakila — Baggböle ...	955	9 740 950	6 573	91 876 409	13 339	101 014 317	2 302	24 207 521	1 569	13 318 407	
37 Pinjainen — Billnäs ...	282	34 988 600	1 585	7 589 328	3 963	19 782 594	370	2 274 425	104	581 110	
38 Pitäjänmäki — Socken- backa	1 225 183	81 911 786 1 189 300	8 059 1 989	486 526 680 35 204 998	10 936 2 351	248 061 176 12 443 707	1 672 390	19 031 005 3 000 410	1 176 209	10 578 602 1 589 911	
39 Pohjankuru — Skuru ..	934	66 463 009	4 658	271 553 106	6 179	141 445 977	422	4 888 375	256	2 450 946	
40 Puistola — Fastböle ..	489	1 940 380	4 449	60 592 671	6 446	44 773 211	1 111	10 746 260	700	6 232 164	
41 Pukinmäki — Boxbacka	332	1 520 803	2 939	52 727 757	4 820	27 599 151	726	6 768 319	566	4 087 867	
42 Pukkila ¹⁾	883	13 406 323	5 854	75 599 993	3 895	151 765 273	206	2 558 680	144	1 871 008	
43 Pusula	517	12 129 647	4 287	206 113 035	5 666	104 613 394	250	4 200 027	216	2 446 020	
44 Rajamäki	989 48	90 322 367 188 750	5 321 601	196 206 165 2 097 289	9 017 593	194 648 121 6 252 857	828 74	11 682 050 1 029 550	678 82	7 372 336 626 323	
45 Röykkä as.	350 398	13 375 057 5 711 662	1 776 3 180	86 523 280 37 557 461	1 681 2 868	57 169 052 29 929 418	307 882	3 855 919 10 902 880	196 810	1 906 285 6 259 879	
46 Savio	332	60 968 382	4 244	87 604 310	3 289	274 358 055	1 346	13 359 228	911	8 791 235	
47 Sjundea — Siuntio ...	508 250	11 988 507 1 468 034	3 415 1 890	106 193 162 10 678 541	4 498 1 258	61 870 512 9 852 280	325 28	3 855 020 376 900	246 21	2 149 196 192 900	
48 Svartå — Mustio	1 123	36 845 968	3 480	101 929 385	2 918	28 566 598	231	2 544 389	155	1 256 049	
49 Tapanila — Mosabacka	1 121	39 515 391	7 776	151 011 243	9 397	92 820 556	1 938	23 649 220	1 534	14 057 053	
50 Tenala — Tenhola	666	13 793 527	3 895	114 026 210	4 985	97 574 498	122	1 114 020	82	641 000	
51 Tikkurila — Dickursby	1 453 288	151 968 844 1 889 871	8 305 2 680	333 508 691 60 988 670	11 367 3 015	557 431 553 19 079 666	1 474 558	16 816 115 4 735 685	1 205 370	11 763 141 3 045 787	
52 Tähtelä — Täckter ...	649	8 985 661	3 231	20 489 020	4 196	48 833 213	193	1 500 133	144	1 296 472	
53 Valkom — Valko	356	7 434 649	3 379	59 516 027	3 279	32 242 184	628	6 362 730	343	3 481 017	
54 Vihti	1 064 248	22 157 174 2 424 853	7 634 1 200	122 891 680 5 896 336	5 739 1 146	186 484 624 7 520 653	832 230	9 606 967 2 630 400	773 171	6 916 301 2 329 979	
55 Virkkala — Virkby ...	1 102	180 163 174	7 742	1 145 592 372	7 981	436 585 606	607	6 319 297	568	5 742 684	
Yhteensä — Summa	221 089	46 472 506 206	1 154 137	42 548 332 292	1 421 950	24 422 313 910	266 441	3 149 884 461	309 620	2 510 640 685	
Turun ja Porin lääni											
Åbo och Björneborgs län											
Konttorit — Kontor											
1 Loimaa	3 185 454	299 141 084 16 210 859	17 939 3 084	1 841 003 124 41 116 658	17 205 4 862	369 273 228 41 657 403	1 391 76	19 795 328 1 035 300	2 069 90	18 972 000 598 818	
2 Pori	14 372 2 037	2 504 793 370 11 767 942	61 324 17 287	7 810 839 101 187 206 909	72 992 31 659	3 757 841 433 213 948 334	9 030 1 765	122 687 220 16 487 850	10 986 1 516	103 403 275 12 532 566	
3 Rauma	6 841 1 932	1 432 122 634 24 850 509	37 335 9 064	5 452 268 390 216 691 268	43 367 9 940	2 832 119 609 128 635 508	6 306 452	80 199 005 5 424 254	7 093 396	55 832 670 3 657 687	
4 Salo	6 264 6 843	477 102 184 100 888 979	35 111 35 030	5 860 787 519 605 394 575	29 411 40 252	2 234 230 110 543 228 593	3 402 3 586	50 276 726 31 562 924	4 890 2 289	46 253 971 20 154 258	
5 Turku — Åbo	33 302 6 145	12 290 957 702 91 644 281	133 479 30 532	6 163 598 386 500 222 968	248 809 38 849	16 133 908 028 374 194 714	36 496 2 511	463 899 662 25 269 615	42 458 1 999	385 027 301 16 810 486	
6 Uusikaupunki	3 615 637	179 824 733 6 478 830	13 820 2 626	1 535 557 332 25 306 031	16 161 4 923	583 410 054 56 901 531	1 527 101	18 167 106 1 335 580	1 628 118	13 287 399 804 821	
7 Vammala	1 916 733	119 278 475 14 119 395	11 770 6 021	848 587 169 64 111 546	8 983 6 797	536 830 118 88 578 302	951 196	13 743 507 2 113 040	1 261 186	10 825 436 1 578 166	

1) Muodostettu postitoimistoksi — Ombildad till postexpedition 1/11 1951.

	1	2	3	4	5	6	7	8	9	10	11
Toimistot — Expeditioner											
1 Ahlainen	366	3 847 302	2 896	46 907 170	4 216	30 523 756	160	2 654 492	161	1 967 444	
	135	296 736	912	7 454 096	757	4 449 708	94	1 556 970	129	1 294 690	
2 Alastaro	549	22 348 329	4 170	215 933 751	4 881	61 088 482	153	2 392 804	228	2 028 040	
	1 048	15 601 928	5 981	65 298 823	7 045	54 625 637	479	5 419 495	437	3 954 139	
3 Aura	980	40 644 824	3 330	138 366 666	4 080	44 852 414	313	3 353 640	329	3 046 740	
	155	1 698 633	1 028	2 488 358	1 178	28 359 342	32	267 950	12	29 450	
4 Björkboda	360	67 475 489	1 731	34 063 512	1 541	14 526 968	472	5 804 280	211	2 321 878	
5 Dalsbruk-Taalintehdas	758	100 144 366	4 254	197 665 821	4 689	325 331 337	1 184	14 935 341	559	6 112 201	
	252	811 924	1 777	27 353 029	2 236	22 397 666	203	3 010 230	210	2 124 267	
6 Dragsfjärd	248	6 491 763	2 030	58 930 564	2 170	19 398 456	125	2 026 910	104	1 354 020	
7 Eura	1 625	23 656 087	5 441	548 757 929	6 373	75 005 448	255	3 050 696	337	4 189 019	
8 Eurajoki	499	20 811 947	3 201	131 306 158	5 260	60 557 694	134	1 949 419	174	1 667 530	
	578	6 301 130	2 805	33 661 044	3 059	31 854 680	186	2 082 215	180	1 698 509	
9 Hajala	412	6 758 136	2 259	17 025 445	2 923	55 256 693	1 321	4 179 193	351	2 165 498	
10 Harjavalta	783	54 260 890	5 313	198 261 671	6 148	144 578 620	576	9 205 350	547	5 637 660	
	1 220	352 841 317	5 633	35 854 359	6 421	78 059 304	1 011	11 418 450	774	7 869 761	
11 Honkajoki	1 507	18 340 311	6 732	334 239 094	5 772	63 394 722	267	3 556 990	335	2 223 612	
12 Houtskär	479	2 309 545	2 983	49 764 965	3 075	25 918 236	211	3 274 580	167	1 662 284	
	186	637 786	1 755	15 158 567	1 515	12 466 073	84	1 203 577	27	249 540	
13 Hämeenkyrö	1 369	29 707 797	3 637	170 891 938	5 238	80 718 791	387	4 639 550	356	3 186 033	
	1 133	4 329 552	3 105	14 906 971	3 640	32 884 962	497	6 329 643	429	3 621 540	
14 Ikaalinen	1 947	30 042 443	7 915	453 331 990	5 506	266 888 049	497	8 275 967	780	7 602 192	
	481	2 309 581	2 274	9 994 142	2 950	19 935 466	81	1 217 430	86	730 024	
15 Jämijärvi	541	12 612 098	4 319	216 223 371	4 983	42 978 879	190	2 640 390	256	2 830 667	
16 Kalanti	359	7 056 712	2 909	41 855 411	3 715	43 690 860	172	1 644 350	144	1 604 200	
17 Kankaanpää	2 223	68 024 389	8 000	1 271 993 730	13 525	202 658 118	533	7 979 355	723	5 839 704	
	957	6 659 646	3 690	10 983 331	3 788	28 922 147	151	1 611 133	163	1 034 203	
18 Karkku	915	42 141 456	3 375	167 971 033	3 641	60 437 610	327	4 744 077	384	3 441 011	
	448	2 051 740	632	1 919 712	903	7 334 248	103	910 319	126	871 648	
19 Karvia	428	15 718 475	3 577	218 644 837	2 293	58 936 048	169	2 680 900	201	2 219 750	
	902	2 995 652	6 042	23 234 415	6 681	66 116 171	233	3 393 534	310	2 345 152	
20 Kauttua	843	101 567 981	6 977	333 978 595	5 375	405 572 798	609	6 952 435	447	3 296 022	
21 Kauvatsa as.	963	31 288 737	2 934	32 313 858	2 231	17 617 558	238	2 358 987	191	2 526 471	
	210	2 484 829	3 041	24 997 141	3 189	42 360 910	35	1 143 250	42	458 150	
22 Kihniö	423	6 812 460	3 957	241 692 678	4 394	73 006 019	138	3 016 870	161	1 407 365	
	484	9 960 270	2 949	10 931 719	3 033	22 848 366	181	3 070 540	174	1 574 040	
23 Kiikka	762	26 401 667	4 810	210 022 872	5 539	92 441 770	259	3 094 420	292	2 534 975	
24 Kiikoinen	552	9 241 508	3 633	215 838 653	3 828	35 286 172	138	1 554 500	134	1 632 575	
25 Kimito — Kemiö	1 106	21 397 840	5 813	246 628 357	6 072	254 504 529	352	6 107 055	294	4 006 030	
	827	9 793 603	5 198	119 783 446	4 133	101 372 788	365	5 254 387	274	3 069 427	
26 Kiukainen	634	22 952 953	3 502	104 086 395	4 571	62 751 610	189	2 111 037	186	1 404 516	
27 Kokemäki	1 652	64 510 723	10 058	604 277 003	11 682	120 088 426	643	7 860 666	714	6 272 642	
	577	15 899 345	1 593	11 742 869	1 485	45 838 991	308	1 709 669	121	1 568 031	
28 Korpo	628	10 014 900	3 622	64 798 589	3 901	53 546 496	442	4 885 440	426	3 470 043	
	47	3 815 426	628	5 146 383	753	11 140 416	35	516 990	7	82 700	
29 Koski as.	841	7 468 531	2 459	108 228 932	2 667	25 234 493	306	3 972 827	272	3 031 043	
	122	194 392	1 269	46 272 115	948	8 410 324	272	1 880 620	98	733 205	
30 Koski T.l.	683	27 565 204	5 272	78 821 323	5 303	57 422 819	309	5 364 640	394	4 397 445	
	561	9 796 925	4 911	91 671 111	5 350	52 152 947	466	5 808 749	390	4 929 913	
31 Kyrö	1 199	32 315 290	4 947	292 419 866	5 609	66 857 400	352	4 340 877	409	3 625 415	
	418	1 518 675	1 171	4 904 569	1 157	8 272 091	110	611 310	71	543 530	
32 Kyröskoski	1 262	93 227 473	5 940	192 512 475	5 580	255 752 406	681	7 633 760	623	5 853 823	
	117	255 213	492	3 048 896	529	6 794 732	—	—	—	—	
33 Köyliö	932	10 758 930	3 853	121 048 583	3 708	90 659 381	311	3 269 183	295	2 364 048	
34 Laitila	1 734	40 371 005	9 364	361 611 522	11 255	115 331 482	282	4 266 820	359	4 633 697	
	90	548 380	618	2 203 138	1 004	6 633 380	24	408 420	17	281 487	
35 Lappi T. I.	790	17 243 605	4 169	143 021 273	5 011	64 994 085	144	1 676 330	171	1 607 638	
36 Lauttakylä	1 382	73 114 252	11 785	696 683 007	12 433	184 834 676	530	8 892 640	770	7 958 815	
	261	1 728 993	2 727	35 187 311	3 182	19 320 900	62	946 030	78	642 562	
37 Lavia	1 030	13 566 881	4 951	78 323 389	8 214	90 837 932	248	3 150 470	303	2 727 550	
38 Lieto as.	514	6 642 449	1 649	11 668 735	2 744	55 164 394	280	2 757 910	183	1 808 914	
	649	7 338 945	2 982	27 584 645	7 725	48 106 911	336	3 808 590	245	3 139 335	
39 Littoinen	836	136 661 149	4 422	41 667 798	4 781	30 688 526	1 083	11 277 605	632	5 282 342	
40 Luvia	428	15 082 813	2 299	74 342 063	3 025	39 705 652	102	1 403 635	115	1 486 624	
	208	611 399	1 495	6 599 234	1 831	12 727 204	66	843 408	74	1 148 911	
41 Mellilä	935	22 562 185	5 202	86 459 507	6 581	94 276 962	311	4 270 390	364	3 159 015	
42 Merikarvia	917	22 721 763	5 265	144 873 741	8 928	92 431 417	273	3 240 253	327	2 624 899	
	547	2 055 398	2 157	21 430 989	2 549	22 665 654	105	1 169 280	106	1 002 140	
43 Mouhijärvi	494	22 891 473	3 753	166 541 138	4 888	109 890 468	228	2 506 336	201	2 034 949	
	192	1 719 508	2 204	52 644 129	2 810	25 469 581	90	783 630	99	894 077	
44 Mynämäki	1 313	34 048 706	7 273	265 036 698	8 536	139 452 811	1 173	5 276 406	369	3 645 119	
	482	7 326 074	3 027	82 515 274	3 933	73 277 810	102	872 425	85	765 968	
45 Mäntyluoto	624	149 167 444	2 609	19 139 207	2 210	27 298 953	448	7 228 060	356	3 327 207	

Taulu 4.

Tabell 4.

	1	2	3	4	5	6	7	8	9	10	11
46 Naantali	1 965	174 943 551	8 270	124 186 416	9 331	192 505 643	1 089	12 198 424	1 166	10 313 959	
	670	12 609 019	4 393	166 728 168	5 126	71 072 277	258	3 496 885	221	2 255 951	
47 Nagu — Nauvo	769	7 098 230	4 822	67 189 654	3 494	75 179 551	277	4 224 419	194	2 620 733	
	115	248 516	1 409	7 886 953	1 248	9 183 302	56	445 550	59	534 046	
48 Nakkila	1 379	31 140 600	6 412	122 411 811	8 394	161 074 419	416	5 088 880	416	4 770 751	
	123	713 796	604	1 408 082	697	7 218 574	35	417 635	55	495 903	
49 Niinisalo	1 369	41 136 999	3 681	16 915 248	3 162	114 707 689	544	6 289 949	688	4 420 597	
50 Noormarkku	1 555	590 625 222	5 063	122 756 558	6 061	95 906 330	474	6 682 000	394	4 014 543	
	313	908 341	2 213	12 840 679	1 974	11 252 218	92	1 032 600	54	387 900	
51 Nousiainen	926	23 683 608	4 065	33 345 503	4 987	47 716 377	179	2 204 147	142	1 699 790	
	463	4 779 313	3 097	41 400 104	3 217	35 182 613	113	1 195 066	107	1 061 750	
52 Paimio	1 742	84 838 950	7 874	293 117 868	10 555	278 049 423	843	13 095 554	858	9 101 925	
	79	434 696	1 001	11 643 495	793	37 394 408	113	1 716 460	91	611 526	
53 Panelia as.	624	20 083 409	1 963	108 078 988	1 525	22 095 373	90	762 750	93	764 412	
	182	1 714 458	2 412	26 657 846	3 703	53 036 502	59	741 500	85	934 804	
54 Pargas — Parainen ...	3 249	204 816 570	17 163	2 482 863 819	17 648	744 762 091	888	12 625 491	919	9 528 210	
55 Parkano	1 991	70 432 317	11 251	560 845 876	13 081	383 750 006	766	12 885 629	997	9 628 283	
	883	3 416 000	5 804	34 288 168	6 120	46 880 719	286	3 935 469	260	2 098 418	
56 Peipohja	586	11 568 585	3 137	36 480 894	2 927	58 965 605	212	3 069 110	332	3 104 855	
57 Perniö	814	34 969 100	3 169	212 268 105	3 737	233 268 910	242	1 811 320	206	1 525 641	
	677	6 968 232	2 252	44 064 154	2 232	29 505 464	227	1 786 243	175	1 053 938	
58 Perniö k.k.	888	56 697 187	5 542	92 752 431	6 590	85 425 543	474	6 284 147	590	5 673 117	
	669	42 670 341	5 566	195 634 383	4 679	121 029 667	615	5 783 380	453	3 053 760	
59 Pihlava	672	124 622 756	4 712	74 707 229	5 071	24 761 220	1 211	13 357 297	977	10 740 562	
60 Piikkiö	1 045	16 728 553	4 878	65 180 236	7 195	72 859 192	599	5 713 082	508	4 252 991	
61 Pomarkku	818	40 682 762	4 857	232 164 815	6 213	97 514 052	130	1 727 820	118	1 270 922	
	189	411 396	1 472	3 475 923	2 071	17 741 076	101	1 518 140	79	883 542	
62 Punkalaidun	977	32 623 905	5 968	282 112 617	6 316	66 020 229	208	3 152 750	300	2 715 389	
	178	1 046 922	1 386	7 738 512	1 306	9 288 396	125	1 018 716	97	519 507	
63 Raisio as.	643	38 783 536	2 297	10 206 630	3 551	80 358 123	395	4 179 645	317	3 048 404	
	625	6 374 947	4 509	31 170 101	6 629	52 041 961	109	1 214 700	126	884 534	
64 Reposaari	390	5 596 757	4 454	52 044 253	5 178	42 864 354	940	13 065 948	580	7 133 635	
65 Sauvo	986	18 942 254	5 716	141 766 554	5 986	95 549 887	451	6 264 057	350	4 064 318	
	352	4 628 645	1 906	44 040 327	2 179	30 759 653	108	860 400	93	1 104 100	
66 Siikainen	404	7 418 072	3 548	45 483 632	5 343	49 377 862	111	1 413 207	104	1 132 292	
	260	3 489 200	2 026	64 750 576	2 574	21 127 703	177	2 860 763	249	1 714 787	
67 Suodenniemi	360	7 110 574	3 458	82 540 705	4 875	41 285 825	167	2 092 370	197	1 904 697	
68 Säskylä	675	20 384 402	4 290	284 328 771	3 852	67 298 680	184	2 616 123	229	2 731 819	
	440	4 000 632	2 180	21 614 393	2 690	32 108 696	167	2 260 950	142	1 082 421	
69 Taivassalo	517	15 552 860	3 692	127 947 341	4 180	63 815 030	138	1 512 087	120	1 437 017	
70 Teijo	252	30 541 150	1 885	58 069 334	2 417	15 791 683	329	2 974 380	158	1 532 291	
	48	55 683	637	3 322 552	825	4 004 042	429	3 785 147	169	1 612 900	
71 Tyrvää	963	60 203 492	4 679	305 226 362	5 351	130 038 944	319	3 860 884	295	2 949 587	
72 Ulvila	925	56 977 551	4 273	29 055 944	4 841	41 678 478	498	5 387 810	398	3 909 378	
73 Viljakkala	578	5 997 714	3 047	51 217 423	2 230	56 167 035	506	7 770 660	342	4 399 357	
	1 998	7 604 647	9 784	144 338 300	8 474	141 256 223	490	8 985 079	493	6 041 553	
74 Vinkkilä	882	28 865 041	4 076	92 275 692	4 094	58 976 961	75	833 100	101	1 157 921	
	1 408	30 769 807	9 194	254 951 856	12 807	153 483 977	435	5 145 717	465	4 543 995	
75 Äetsä	627	48 636 712	2 860	473 326 795	3 740	241 546 372	340	3 816 313	248	2 567 555	
	225	4 204 039	1 852	37 372 052	1 228	20 106 405	132	1 232 750	101	912 870	
Yhteensä — Summa	180 856	21 681 505 307	909 907	49 232 026 233	1 139 586	37 764 931 553	108 238	1 343 095 700	112 988	1 039 517 074	
Ahvenanmaan maakunta											
Landskapet Åland											
Konttori — Kontor											
1 Mariehamn	6 074	361 811 528	14 721	2 575 644 906	12 062	791 327 966	667	10 744 647	1 015	11 782 107	
	5 887	37 024 091	11 659	160 801 346	16 504	232 711 762	551	4 216 365	291	2 835 865	
Toimisto — Expedition											
1 Degerby - Åland	858	11 242 571	2 051	28 942 187	2 722	32 248 449	138	1 272 139	77	808 464	
	719	4 491 667	2 536	46 362 018	4 443	35 629 097	163	1 227 604	104	753 659	
Yhteensä — Summa	13 538	414 569 857	30 967	2 811 750 457	35 731	1 091 917 274	1 519	17 460 755	1 487	16 180 095	
Hämeen lääni											
Tavastehus län											
Konttorit — Kontor											
1 Forssa	4 703	265 520 492	30 313	1 341 930 218	21 435	417 878 574	2 036	27 950 870	2 476	21 949 528	
	24	3 974 386	393	20 010 485	—	—	—	—	—	—	
2 Hämeenlinna	11 882	1 113 484 380	56 851	4 353 829 957	67 153	2 116 909 704	10 836	131 433 082	13 400	108 922 473	
	2 019	28 028 187	14 414	191 974 630	14 021	152 253 279	1 358	16 254 157	1 345	10 679 711	
3 Jämsä	2 421	132 435 313	12 426	946 207 751	13 823	341 048 785	1 050	14 281 580	1 206	9 826 001	
	663	1 995 122	4 581	33 797 948	5 057	43 353 639	264	2 525 815	216	1 920 394	

Taulu 4.

Tabell 4.

	1	2	3	4	5	6	7	8	9	10	11
4 Lahti	15 831 3 974	1 845 376 684 94 427 940	79 493 16 977	3 164 639 408 114 073 029	113 966 24 080	4 890 589 184 237 257 456	22 427 1 940	292 874 748 19 618 939	29 330 1 598	256 307 059 13 317 752	
5 Nokia	3 916	577 935 445	20 155	3 323 231 092	23 809	399 873 335	2 970	37 188 037	2 410	24 098 184	
6 Riihimäki	6 372 646	581 704 799 9 249 125	38 668 3 529	2 982 625 423 140 985 500	40 577 2 422	2 279 058 422 16 382 221	7 283 520	95 996 716 6 683 322	7 359 310	70 799 212 3 777 014	
7 Tampere	34 852 7 410	5 779 985 326 101 807 083	144 383 30 681	7 521 495 011 168 373 934	235 744 39 370	12 804 999 814 336 762 217	43 088 4 294	464 353 603 48 444 387	46 784 3 434	391 944 719 31 672 112	
8 Toijala	3 316 185	122 380 949 2 805 479	17 637 2 272	1 154 789 655 13 919 307	18 757 3 913	746 095 997 33 077 880	2 268 142	27 416 780 1 314 530	2 361 94	20 205 208 772 476	
9 Valkeakoski	5 203 251	944 091 176 3 015 063	31 622 1 695	3 586 709 730 9 670 984	31 298 1 698	1 869 162 891 14 810 337	5 295 243	71 980 143 2 710 315	4 673 191	47 037 858 1 724 785	
Toimistot — Expeditioner											
1 Aitoo	416	16 726 449	2 868	88 138 430	2 142	67 100 319	224	3 672 317	260	2 498 809	
2 Halli	540	27 620 040	4 072	116 234 812	4 429	70 140 181	759	8 880 538	497	4 780 590	
3 Harviaala	406	12 198 912	2 178	7 429 920	2 298	30 172 753	312	3 877 970	273	2 267 664	
4 Hauho	603	14 967 882	5 755	154 664 501	5 312	143 074 733	400	6 380 475	433	4 178 167	
5 Herrala	784	12 468 446	3 729	59 055 688	4 156	64 120 415	1 075	7 160 400	477	4 673 168	
6 Hikiä	798	22 708 692	4 379	179 484 575	5 175	193 105 396	395	4 995 878	289	2 784 150	
7 Hirsilä	445	15 938 744	2 377	29 245 169	1 752	15 260 141	289	4 143 425	204	3 903 739	
8 Humpplila	1 198	31 686 762	6 783	261 800 564	6 018	205 410 984	429	5 903 740	480	4 009 851	
9 Iittala	1 227	42 921 064	6 381	69 944 971	4 848	230 300 543	1 055	8 150 603	533	5 481 127	
10 Jokioinen	1 297 490	279 763 684 3 408 764	7 915 3 932	708 537 432 29 166 461	7 026 4 244	188 991 307 37 371 479	435 88	4 680 562 839 635	545 135	5 198 868 658 292	
11 Jämsänkoski	1 064	126 331 189	7 791	331 934 228	10 246	587 609 679	491	7 036 763	445	4 991 466	
12 Järvelä	1 656 458	49 609 660 2 682 962	7 531 3 086	348 291 066 20 377 523	5 702 2 304	310 590 846 26 189 779	742 269	10 694 677 2 065 535	540 166	5 794 833 1 306 301	
13 Kangasala	1 289 448	34 976 585 9 601 413	8 899 4 022	84 019 330 19 074 031	10 658 3 898	137 476 451 59 627 393	563 563	7 371 640 7 615 580	430 717	3 706 407 5 500 672	
14 Kolho	1 135	93 436 502	5 407	128 195 186	5 826	185 491 228	856	7 615 580	717	5 500 672	
15 Korkeakoski	721 262	19 079 799 817 799	4 093 2 123	164 727 953 7 726 837	3 110 2 290	60 483 556 17 731 372	81	6 155 606 1 130 870	315 77	4 019 512 681 125	
16 Korpilahti	1 037 557	39 439 726 1 562 031	6 842 2 450	141 147 390 35 775 895	10 720 2 917	132 338 741 28 284 152	621 350	6 896 421 7 076 220	499 404	4 561 276 3 747 137	
17 Koskenpää	317	21 567 408	2 389	82 460 125	3 435	44 886 145	121	1 520 514	84	797 712	
18 Koski H.l.	612	8 486 252	4 551	70 378 785	4 154	70 982 144	531	8 253 060	511	5 248 242	
19 Kuhmoinen	1 372 729	21 918 229 2 598 918	5 958 3 251	273 653 530 24 770 180	5 706 3 423	202 714 811 31 551 402	511 336	10 509 011 5 541 820	508 308	6 301 037 3 739 679	
20 Kuru	874 572	20 338 886 1 786 522	4 961 2 535	202 337 632 9 603 117	6 917 2 586	160 735 614 15 398 850	346 91	4 777 900 1 590 920	482 130	3 752 734 1 671 539	
21 Kuurila	761	11 162 016	4 077	32 020 447	3 192	41 323 051	353	3 907 610	257	2 238 054	
22 Kylmäkoski as.	633	54 067 927	2 347	48 846 030	3 117	30 267 488	342	3 341 425	265	2 342 833	
23 Lammi	1 237 638	33 750 980 4 151 644	8 036 2 925	363 546 424 16 426 395	7 401 2 455	220 246 883 43 281 702	594 278	9 995 385 3 761 865	602 233	6 793 377 2 322 738	
24 Lappila	801	12 625 502	4 668	85 698 092	3 824	72 651 108	555	7 597 600	380	4 177 888	
25 Lempäälä	2 228 647	88 606 173 3 611 403	10 589 3 170	329 423 583 22 957 566	14 055 4 088	198 895 349 22 603 310	1 105 280	13 355 780 2 083 335	1 259 234	10 596 248 1 716 862	
26 Leppäkoski	829	49 125 078	4 001	29 690 029	3 336	61 680 977	623	7 004 995	450	4 017 781	
27 Loppi	1 383 672	23 505 711 8 461 678	6 001 3 229	136 263 502 39 169 958	4 711 2 277	96 301 725 17 608 193	423 318	6 039 195 5 652 116	370 259	3 940 557 3 360 238	
28 Luopioinen	360 679	14 793 371 7 047 851	2 491 3 803	50 808 470 58 544 976	2 227 2 743	67 053 195 25 729 483	212 239	3 490 026 3 171 130	200 201	2 426 850 2 014 211	
29 Lyly	673	5 754 395	3 545	13 248 379	4 025	61 315 635	442	5 578 599	377	3 991 672	
30 Länkipohja	545 116	14 663 601 3 626 541	3 521 1 349	142 497 130 37 322 162	4 710 1 762	104 103 007 16 094 744	309 157	3 677 955 2 153 095	249 147	2 382 536 815 738	
31 Matku	796 193	12 626 704 2 371 540	4 667 1 134	53 231 408 11 344 769	3 968 1 140	41 170 667 17 296 510	412 39	4 814 640 352 050	388 39	3 447 088 261 967	
32 Messukylä	1 096	12 325 536	4 373	19 093 846	12 505	74 876 593	803	7 729 447	543	5 242 061	
33 Mommila	747	7 525 375	3 324	28 316 059	3 658	44 559 837	317	3 835 765	253	2 660 438	
34 Muurame	569	20 920 209	3 389	113 799 357	3 681	53 614 336	560	6 225 861	444	4 921 177	
35 Mänttä	2 668 123	371 255 810 6 179 781	16 254 977	1 016 419 086 99 546 565	15 263 1 468	653 164 909 17 628 397	2 202 43	26 776 720 473 750	1 764 35	16 550 835 323 170	
36 Oitti	1 131	57 868 571	6 279	296 227 267	6 142	87 119 785	608	7 465 634	531	5 073 252	
37 Orivesi	1 269 412	43 718 548 1 994 623	8 513 2 756	860 384 338 40 770 019	7 619 2 205	369 853 961 25 015 998	622 221	8 839 546 2 818 950	795 190	6 904 262 1 781 981	
38 Orivesi as.	985 640	62 579 236 8 918 369	6 941 4 073	43 492 630 35 128 119	7 233 4 388	175 745 625 53 288 029	1 082 254	13 633 975 3 083 412	875 183	8 477 936 2 359 126	
39 Padasjoki	853 1 482	34 416 057 13 587 823	5 416 9 296	174 979 577 100 739 547	4 147 8 263	139 118 452 98 494 834	666 1 169	14 112 695 19 337 092	612 987	7 663 227 11 154 154	
40 Parola	1 320 118	38 063 124 961 022	6 495 638	124 770 931 5 384 555	8 054 628	93 855 349 8 920 127	815 48	9 030 360 448 090	879 43	7 167 678 417 755	
41 Pälkäne	936 170	21 791 758 1 985 685	5 611 1 870	262 942 574 13 028 891	6 050 1 914	133 395 186 15 063 186	401 121	4 364 603 1 098 390	445 91	3 531 467 724 471	
42 Renko	603	13 788 363	5 312	45 953 615	5 586	66 938 486	229	3 346 350	155	2 092 711	

Taulu 4.

Tabell 4.

	1	2	3	4	5	6	7	8	9	10	11
43 Ruovesi	935	29 879 155	4 169	210 737 387	5 084	203 775 777	451	7 462 985	522	4 753 387	
	912	3 103 281	6 471	37 555 628	6 339	61 307 469	573	7 216 866	368	3 943 604	
44 Ryttylä	914	53 877 022	5 591	111 596 919	5 513	50 734 671	717	7 269 400	509	3 946 720	
45 Sahalahti	454	12 685 512	3 878	119 810 316	6 311	67 154 257	147	1 419 130	138	1 049 331	
	1 301	8 788 180	6 486	133 592 273	4 405	61 875 942	391	6 662 551	340	3 172 268	
46 Siuro	1 062	71 601 078	4 810	328 519 305	5 066	228 879 052	674	7 701 795	523	4 991 111	
	508	8 554 533	2 571	39 638 987	3 011	23 578 652	501	5 139 980	445	3 451 936	
47 Somerniemi	860	4 600 363	3 268	45 831 176	3 257	41 020 222	133	844 790	77	832 240	
48 Somero	2 567	70 217 470	12 910	732 958 300	13 735	349 545 544	971	12 895 210	1 395	12 154 501	
	561	3 036 747	3 133	20 485 889	3 814	28 384 759	295	4 138 782	373	3 169 025	
49 Säynätsalo	567	135 564 645	5 042	66 846 529	6 209	36 926 619	1 545	15 536 415	958	8 322 390	
50 Tammela	611	7 480 470	6 566	67 774 749	6 683	136 205 020	354	3 707 745	360	2 697 892	
	178	8 045 021	1 961	21 047 243	2 112	25 431 753	219	2 714 401	444	2 688 572	
51 Tervakoski	895	125 779 635	7 957	230 481 143	5 485	37 427 036	961	9 183 580	398	3 529 030	
52 Turenki	2 484	160 518 757	11 415	321 508 335	10 132	343 095 176	1 301	19 402 885	1 017	12 815 704	
	122	605 487	1 690	4 600 308	2 722	25 003 668	—	—	—	—	
53 Urjala	1 765	60 756 410	8 565	547 151 270	7 549	237 054 268	558	7 431 690	554	5 698 770	
	2 850	47 370 366	15 085	222 299 171	13 930	181 782 780	1 181	14 243 331	942	8 186 707	
54 Ususkylä	1 406	14 713 343	6 724	118 307 753	4 657	121 007 869	619	9 065 420	646	7 018 552	
	2 197	20 572 132	4 700	47 980 302	4 687	87 172 987	621	5 853 968	429	3 863 507	
55 Vesilahti	416	4 540 495	2 183	27 650 122	2 316	31 650 347	117	1 651 600	148	1 491 301	
	758	7 796 709	4 181	91 656 830	3 694	27 459 806	149	1 955 410	117	1 026 986	
56 Viiala	1 693	236 131 452	9 998	832 078 965	10 505	595 607 704	1 717	19 091 037	1 171	11 407 294	
57 Vilppula	1 799	46 776 284	9 876	273 532 679	10 438	190 790 063	1 028	17 341 402	1 160	11 169 169	
	693	8 348 873	5 313	234 760 172	5 409	54 169 545	270	3 007 109	264	2 107 503	
58 Visuvesi	497	14 107 037	3 133	104 602 504	2 677	29 647 381	157	1 983 830	120	945 425	
	106	186 656	772	4 350 651	957	5 220 450	47	905 710	47	602 674	
59 Vääksyn kanava	597	15 590 570	4 901	265 754 876	4 088	178 177 405	388	5 890 800	365	3 365 974	
	751	3 932 487	4 532	25 643 970	4 159	40 353 217	190	2 323 980	193	1 351 644	
60 Ylöjärvi	484	8 418 738	3 364	11 144 715	6 514	43 264 666	425	4 555 226	338	3 142 801	
	340	1 221 140	1 489	10 312 976	1 551	9 783 670	92	799 748	107	950 415	
61 Ypäjä	1 160	20 011 137	6 245	125 793 151	6 055	64 909 278	256	3 295 209	362	2 679 809	
62 Ypäjä as.	797	13 531 999	1 971	17 412 079	1 952	21 180 174	185	2 308 255	224	2 223 074	
	390	7 761 804	3 394	54 231 385	4 320	37 198 403	80	748 130	89	743 130	
Yhteensä — Summa	186 918	14 846 797 262	977 762	42 976 103 747	1 141 586	36 941 705 896	152 809	1 852 493 552	157 836	1 404 376 899	
Kymen lääni											
Kymmene län											
Konttorit — Kontor											
1 Hamina	5 395	579 412 850	25 631	1 985 981 890	32 206	936 692 407	4 435	60 119 963	4 633	37 284 424	
	1 931	14 083 786	7 468	65 027 565	9 011	83 557 737	712	8 687 830	559	4 399 312	
2 Imatra	3 574	486 197 762	22 775	1 636 330 893	28 382	2 235 849 256	6 117	77 110 418	5 142	52 275 370	
3 Kotka	10 063	3 450 062 730	49 585	2 526 539 041	67 342	3 008 145 739	19 463	233 699 394	17 038	148 224 022	
	73	549 215	344	4 659 224	793	8 708 916	68	921 770	44	780 265	
4 Kouvola	8 135	311 398 735	39 315	3 790 418 068	42 924	1 576 589 417	7 238	102 024 265	8 644	81 010 513	
	922	2 524 669	5 297	81 032 121	6 935	77 917 890	536	8 366 250	414	4 685 795	
5 Kuusankoski	3 224	1 106 286 463	18 343	2 966 837 196	23 412	1 880 891 965	3 454	41 747 324	2 128	24 049 382	
6 Lappeenranta	9 896	1 113 495 557	52 238	5 046 555 389	56 134	3 370 637 767	15 145	194 779 072	16 648	152 955 104	
	1 790	12 533 824	6 093	23 778 780	7 882	116 520 731	1 280	14 914 452	623	6 796 431	
7 Vuoksenniska	2 371	50 265 596	18 655	690 946 159	22 284	318 728 604	4 993	60 422 071	4 135	41 945 015	
	1 877	37 163 338	9 174	142 327 597	7 903	79 625 420	1 299	17 925 750	1 139	10 731 916	
Toimistot — Expeditioner											
1 Elimäki	720	21 831 564	5 079	260 583 695	4 601	234 481 473	430	6 014 926	430	3 835 131	
	966	7 155 080	4 279	61 903 304	2 825	31 813 818	485	5 118 406	250	2 306 577	
2 Halla	129	1 336 759	1 466	22 366 153	1 407	7 151 994	508	6 384 021	355	3 123 593	
	112	177 800	1 181	14 153 001	2 849	11 478 937	531	5 210 790	323	3 216 717	
3 Harju	298	3 439 161	1 171	11 633 835	1 355	33 004 676	202	1 921 470	135	1 310 970	
4 Huutotöyry	331	3 805 394	1 960	22 311 881	2 344	18 594 402	185	3 663 741	176	1 725 920	
5 Inkeroinen	2 232	231 470 794	12 448	493 395 460	11 886	310 826 039	1 692	22 589 740	1 212	12 937 430	
	2 782	18 649 336	10 828	194 044 513	8 303	126 079 838	896	10 953 881	613	6 438 641	
6 Jaala	1 359	11 831 568	3 390	107 506 044	4 238	104 496 574	405	7 610 858	273	3 850 160	
7 Joutseno	1 776	134 104 691	11 871	130 264 440	14 771	484 792 750	2 025	22 379 639	1 105	10 974 773	
8 Kaipiainen	1 737	15 598 063	5 278	166 005 616	6 093	78 363 363	574	7 081 597	302	3 365 112	
	476	1 061 638	1 519	7 023 869	1 522	32 440 484	145	2 754 352	79	1 000 904	
9 Karhula	3 305	687 094 126	15 798	1 382 844 661	18 385	995 202 438	3 841	45 848 471	2 440	24 699 147	
10 Kausala	1 854	96 177 112	7 640	340 289 010	9 222	251 125 793	1 146	15 958 758	948	9 827 479	
	2 114	10 478 663	7 937	61 583 761	8 039	127 678 563	1 081	15 230 469	828	11 262 348	
11 Kirjavala	176	3 384 313	1 446	33 303 955	3 198	23 607 691	207	3 478 975	208	2 297 765	
	827	3 886 987	2 501	28 653 590	4 295	45 555 985	775	10 303 917	685	7 476 537	
12 Klamila	166	4 549 013	2 064	55 909 270	3 502	44 340 635	202	2 525 030	223	2 410 385	
	329	7 168 066	1 804	4 492 877	1 535	66 555 719	197	2 236 630	158	1 355 993	
13 Koria	1 514	49 026 161	7 946	309 752 751	10 230	266 962 804	1 019	14 021 075	1 109	10 390 589	

Tabell 4.

Tavulu 4.

	1	2	3	4	5	6	7	8	9	10	11
14 Kymi	1 769	140 393 942	6 678	94 361 397	11 928	68 367 381	1 670	19 667 746	911	9 327 049	
	842	25 132 947	3 739	80 873 986	3 919	30 179 388	747	6 572 731	407	3 810 172	
15 Kymnlinna	622	4 960 109	3 574	20 519 640	7 765	100 007 430	1 021	10 134 321	588	5 350 705	
16 Lauritsala	1 854	147 089 752	9 836	188 839 414	27 201	218 686 526	3 167	31 146 809	1 692	14 922 146	
17 Lemmi	483	4 206 059	2 296	23 264 967	4 437	50 876 164	372	5 431 290	317	3 431 421	
	342	784 376	861	2 595 762	1 294	8 858 469	223	2 911 650	63	531 791	
18 Luumäki	1 750	9 434 463	4 146	77 858 717	3 553	39 625 891	712	11 668 034	496	5 828 837	
	510	6 676 773	1 103	4 676 764	1 579	24 784 014	161	1 970 094	130	942 146	
19 Mankala	423	4 858 279	1 614	15 607 565	2 375	37 466 059	298	4 294 270	177	1 839 686	
20 Miehikkälä	431	6 639 204	3 010	222 792 733	3 432	58 677 869	259	2 696 848	202	1 629 041	
	414	783 569	1 417	3 506 314	1 128	12 987 999	134	1 216 250	78	652 411	
21 Myllykoski	2 635	634 067 110	16 032	753 472 871	16 060	918 908 986	1 819	78 092 502	1 430	15 961 303	
22 Parikkala	1 258	45 957 088	5 011	395 886 639	5 564	189 284 351	1 434	14 614 582	1 231	12 138 445	
	338	4 939 128	2 707	25 783 034	4 155	59 966 312	321	4 279 375	315	2 766 560	
23 Pyhtää — Pyttis	411	2 837 351	3 880	34 296 840	3 717	112 693 451	692	6 980 680	417	3 708 506	
24 Pyhäntö	542	2 366 302	1 967	47 488 225	1 879	26 615 522	142	2 826 874	124	1 428 964	
25 Raippo	329	4 947 307	892	3 774 714	1 227	14 988 415	194	1 954 638	121	1 442 301	
	650	5 946 373	1 935	17 731 821	2 081	28 175 397	586	5 996 456	327	3 033 397	
26 Rauha	928	16 907 804	3 141	19 827 016	2 998	21 263 877	595	7 505 389	380	3 843 879	
	298	10 876 482	1 439	18 582 490	1 000	16 897 421	455	6 018 670	466	3 225 296	
27 Ruokolahti	615	4 776 452	5 054	78 107 622	7 242	84 207 508	571	8 223 209	474	5 055 839	
	1 084	2 572 048	5 044	16 958 732	6 886	79 005 637	534	9 997 560	338	5 106 952	
28 Savitaipale	1 303	26 704 317	5 366	176 745 272	6 951	135 593 403	813	12 000 915	663	7 171 931	
	1 717	7 752 065	7 552	54 192 146	10 103	132 451 355	553	7 017 857	359	3 831 092	
29 Selänpää	841	10 086 488	2 719	50 790 021	2 981	62 483 019	378	7 033 035	217	3 273 382	
	520	46 698 036	2 809	46 533 646	2 271	19 346 175	744	8 733 500	385	3 965 343	
30 Siltakylä	679	14 145 808	2 831	73 072 583	2 504	26 930 742	235	2 793 839	169	2 244 638	
	539	3 450 160	3 421	45 060 120	2 226	22 595 575	370	3 280 475	221	2 150 794	
31 Simpele	1 156	102 242 115	6 521	220 294 249	9 462	253 457 756	1 110	11 397 915	737	7 295 186	
32 Sippola	1 394	9 804 332	4 142	184 629 073	3 280	99 118 789	320	3 936 676	263	2 664 254	
33 Sunila	615	84 708 378	4 925	73 266 723	9 832	47 006 259	2 167	24 095 048	1 039	10 811 080	
	165	592 866	1 320	26 114 777	2 241	8 053 920	364	3 012 115	150	424 721	
34 Särkisalmi	1 142	11 757 888	3 398	36 884 799	5 662	61 862 353	678	8 973 030	601	6 010 218	
35 Taavetti	2 539	31 423 235	7 927	335 369 684	11 324	275 473 111	931	12 747 751	817	9 042 925	
	347	489 183	797	6 005 594	789	7 058 284	25	483 325	16	115 726	
36 Tainionkoski	3 009	884 906 145	16 760	489 213 153	17 085	109 241 533	4 173	47 612 581	3 281	29 449 134	
37 Taipalsaari	772	7 467 425	3 313	28 785 961	3 855	56 333 059	423	4 358 119	353	2 670 968	
	638	1 339 176	2 915	15 331 599	3 081	23 543 560	241	2 504 170	138	1 254 086	
38 Utö	817	7 132 988	4 147	151 892 590	4 724	119 978 235	589	5 987 094	357	3 108 592	
39 Uukuniemi	341	1 333 835	744	13 537 986	2 460	34 662 438	282	7 422 817	252	4 034 834	
	258	1 184 406	608	16 787 265	840	10 557 598	125	2 089 000	96	811 315	
40 Vainikkala	622	43 677 739	1 946	16 266 391	2 434	71 894 544	703	8 591 798	423	4 382 653	
41 Virasoja	508	56 403 735	1 975	9 630 158	2 234	89 477 584	634	7 786 845	505	5 081 799	
42 Virolahti	1 173	22 238 422	5 930	245 269 854	6 753	190 605 888	453	6 140 550	444	4 175 550	
43 Voikka	2 515	231 605 664	12 255	283 756 473	14 768	81 079 326	1 894	25 478 825	1 285	14 866 533	
44 Voikoski	638	17 401 466	1 396	16 210 934	2 276	26 364 383	602	5 053 081	191	3 103 990	
	200	4 256 090	593	4 873 726	548	5 067 438	54	720 700	56	386 870	
45 Ylämaa	657	9 535 541	3 232	104 048 328	3 647	50 182 668	414	5 106 446	202	2 308 487	
Yhteensä — Summa	116 087	11 201 691 235	557 442	27 539 825 977	681 559	21 211 362 887	116 668	1 510 562 790	96 903	929 556 668	
Mikkelin lääni											
S:t Michels län											
Konttorit — Kontor											
1 Heinola	4 686	335 435 095	28 180	1 603 109 195	22 589	987 294 657	4 445	50 739 041	4 936	38 113 639	
	1 236	6 190 189	8 867	56 890 255	10 106	94 694 798	682	9 474 260	601	5 579 437	
2 Mikkelä	10 839	774 246 908	54 467	2 818 879 216	58 058	2 398 161 255	10 431	132 891 081	13 006	102 573 450	
	480	4 202 498	2 249	24 171 872	3 148	39 969 263	128	2 866 850	141	1 159 173	
3 Pieksämäki	4 211	102 088 616	15 175	670 496 477	17 157	166 857 733	2 333	29 547 332	2 530	21 512 835	
	1 467	11 317 309	8 479	115 337 117	10 577	122 329 813	547	8 077 955	531	4 109 663	
4 Savonlinna	5 827	649 554 196	35 046	2 764 935 709	39 895	986 117 383	8 126	95 674 608	8 641	69 644 434	
	2 298	22 688 164	12 327	87 258 577	15 007	131 810 533	1 353	15 964 785	1 134	10 711 456	
Toimistot — Expeditioner											
1 Anttola	436	9 420 216	3 662	48 631 382	5 056	60 822 179	274	3 272 100	183	1 617 305	
	280	681 058	1 255	10 771 491	1 625	19 012 117	36	339 500	14	155 175	
2 Enonkoski	570	15 718 529	4 167	69 201 777	5 005	47 115 812	270	3 896 994	218	2 015 461	
3 Haapakoski as.	443	37 017 846	2 097	66 302 073	1 765	16 994 844	351	3 416 254	155	1 280 011	
	89	4 208 231	897	5 889 259	891	7 194 108	83	579 834	94	633 352	
4 Hartola	915	21 679 987	6 172	244 897 357	7 511	148 884 561	427	6 224 999	453	4 191 502	
	637	1 949 494	2 686	39 197 876	3 344	32 442 275	225	3 830 100	188	2 463 908	
5 Haukivuori	1 124	56 850 636	6 332	121 271 617	8 000	111 523 575	680	8 070 593	540	4 979 166	
	55	89 432	107	249 881	156	1 121 286	—	—	1	5 000	
6 Heinävesi	862	26 820 012	4 914	97 251 157	4 258	151 398 735	479	6 150 090	443	3 992 488	
	1 260	8 722 615	7 927	40 799 929	8 770	125 946 881	871	8 334 603	404	3 760 928	

	1	2	3	4	5	6	7	8	9	10	11
7 Hietanen	1 018	11 265 489	3 376	96 365 490	3 651	33 884 947	388	5 158 590	335	3 511 139	
8 Hirvensalmi	939	9 709 143	4 968	103 564 337	6 900	109 314 852	366	5 220 035	255	2 337 732	
	711	1 778 921	4 305	41 634 162	3 902	53 738 002	340	5 693 566	257	2 443 351	
9 Huutokoski	408	5 734 461	1 541	15 467 906	1 409	22 404 147	250	3 302 450	174	1 743 960	
	254	1 023 388	2 387	26 385 920	3 184	33 629 824	199	3 256 430	211	2 014 180	
10 Joroinen	1 622	47 045 626	6 963	515 486 546	7 562	165 060 321	742	7 962 296	627	5 378 628	
	360	1 473 532	2 456	32 934 797	2 306	22 896 729	418	4 468 420	240	2 334 908	
11 Joutsa	1 080	24 691 190	7 965	501 413 160	8 790	348 250 388	490	5 702 010	505	4 532 813	
	869	10 202 029	6 344	130 065 878	6 488	94 025 726	392	5 618 690	278	2 780 185	
12 Juva	1 102	27 479 793	10 481	380 055 901	18 293	206 344 677	689	7 937 200	606	4 991 807	
	586	2 713 568	4 992	31 284 767	6 507	71 451 411	153	3 072 680	161	2 030 618	
13 Kalvitsa	781	5 223 407	2 650	20 563 410	3 431	39 741 147	165	2 081 128	119	996 177	
	37	302 964	838	9 248 833	855	7 756 380	3	70 000	27	156 500	
14 Kangaslampi	552	7 530 804	3 054	44 584 334	4 384	52 452 424	334	3 886 810	226	1 704 491	
	197	2 557 984	988	6 966 767	978	14 201 786	114	1 220 330	53	437 294	
15 Kangasniemi	1 261	19 650 555	9 723	278 311 691	13 317	305 137 400	625	10 066 871	704	5 980 232	
	393	1 079 105	2 984	24 370 974	4 041	51 540 061	173	4 209 410	146	1 603 000	
16 Kantala	751	20 461 710	2 111	19 458 861	2 751	26 203 391	360	4 762 156	282	2 698 061	
	112	430 336	883	7 974 555	980	6 711 721	149	1 570 500	86	568 738	
17 Karvionkanava	299	1 864 962	2 221	22 477 635	1 904	28 564 424	361	4 884 370	193	2 480 535	
	1 122	8 373 743	6 373	49 191 573	6 632	70 547 848	780	13 304 458	516	5 195 941	
18 Kerimäki	852	17 130 767	6 369	167 893 645	9 208	76 362 818	502	7 076 505	501	4 400 879	
	602	1 444 926	3 909	33 808 517	3 446	30 709 433	314	5 492 147	199	2 290 710	
19 Kolkontaipale	269	2 210 584	3 189	49 374 652	3 839	36 306 019	199	1 818 101	202	1 602 451	
	166	1 186 141	1 162	14 046 891	1 266	8 768 410	178	1 720 335	105	1 071 634	
20 Leivonmäki	436	4 843 448	2 286	53 848 339	2 451	47 483 263	326	2 982 151	177	1 865 332	
	564	3 288 946	3 563	46 142 061	3 296	50 225 388	478	4 619 718	234	2 024 435	
21 Mäntyharju	408	3 913 593	3 160	20 714 119	4 010	40 145 182	215	2 624 760	224	1 319 220	
22 Mäntyharju as.	1 708	70 136 870	8 191	501 821 290	9 529	268 502 627	854	12 576 719	1 035	9 743 003	
	1 239	8 717 058	6 327	64 027 558	7 020	95 300 711	793	12 859 549	657	7 595 501	
23 Nuoramoinen	173	1 513 854	1 851	15 158 078	2 535	22 980 909	201	2 747 580	194	1 860 611	
24 Otava	984	46 541 505	4 231	153 349 471	4 594	147 043 552	519	5 410 113	491	3 592 518	
25 Pertunmaa	489	4 664 090	4 487	66 815 944	5 348	112 664 230	366	5 529 900	317	3 492 613	
	496	1 268 183	3 130	42 743 978	3 735	47 649 271	427	8 618 450	341	4 272 000	
26 Pieksämäki k.k.	1 041	19 300 549	7 282	325 988 995	8 144	104 160 493	1 231	16 027 900	1 381	10 802 349	
27 Punkaharju	420	3 787 355	1 761	10 247 818	2 185	58 602 155	400	4 735 557	326	2 507 705	
28 Punkasalmi	741	18 058 669	3 530	154 337 355	4 610	50 226 717	283	3 353 385	297	2 210 294	
29 Putikko	540	10 121 407	3 262	52 710 891	3 277	31 142 422	407	5 315 063	326	3 259 313	
	380	2 122 113	1 769	16 035 320	1 897	22 331 711	324	4 175 604	229	3 054 988	
30 Puumala	879	18 804 156	5 298	382 809 722	8 883	218 179 557	527	8 893 010	419	4 008 798	
31 Rantasalmi	708	17 728 725	7 174	464 772 885	7 430	142 701 009	397	5 187 520	480	3 708 131	
	794	21 129 818	3 695	26 219 002	4 044	37 088 278	276	3 017 500	230	2 062 994	
32 Ristiina	962	17 266 686	3 696	45 152 140	7 617	72 003 841	581	5 974 581	382	3 292 258	
	384	1 360 179	1 537	14 954 581	2 240	27 264 278	204	2 187 273	101	983 536	
33 Savonranta	518	12 955 661	3 787	133 242 031	4 999	65 139 706	609	5 140 660	307	2 471 441	
	66	423 211	506	915 229	829	6 024 543	60	595 760	32	321 000	
34 Sulkava	1 045	23 969 705	8 383	319 836 363	12 210	213 753 262	718	10 292 511	623	5 901 033	
	541	1 954 886	2 738	42 076 161	3 303	32 640 845	840	5 240 490	213	1 977 372	
35 Sysmä	1 044	30 473 278	8 560	376 091 739	9 121	255 720 793	490	7 030 645	596	5 425 868	
	439	2 731 880	3 713	44 668 442	3 652	63 189 100	283	5 347 740	221	2 472 988	
36 Vierumäki	405	3 233 101	1 258	19 649 466	987	13 047 773	174	2 181 180	113	1 033 158	
	21	1 718 329	275	1 593 159	121	914 067	124	1 260 712	199	970 906	
37 Virtasalmi	1 582	4 960 557	2 164	67 741 751	4 991	42 466 171	319	3 880 860	233	2 315 754	
Yhteensä — Summa	73 065	2 678 433 971	414 852	14 972 137 307	482 000	9 853 951 948	52 851	666 713 358	51 599	438 329 466	
Kuopion lääni											
Kuopio län											
Konttorit — Kontor											
1 Iisalmi	5 385	234 934 084	25 586	2 025 275 244	26 628	958 020 227	2 634	35 099 645	3 238	26 107 528	
	931	11 942 027	5 028	17 683 344	8 424	86 116 175	517	4 956 096	374	2 989 472	
2 Joensuu	10 606	942 115 107	54 183	2 092 234 776	57 991	2 557 524 606	11 053	140 282 188	12 793	111 789 891	
	3 814	15 934 137	22 911	137 513 692	28 107	233 502 493	2 295	26 071 135	1 654	13 647 918	
3 Kuopio	14 112	1 562 379 242	72 624	4 605 648 032	101 796	4 873 346 424	14 572	176 782 979	18 784	157 833 131	
	2 219	17 824 017	10 723	70 763 124	11 804	123 073 684	732	9 766 976	618	5 373 241	
4 Lieksa	3 723	352 895 823	24 281	1 371 955 056	28 825	1 215 020 520	3 081	44 218 749	3 017	28 143 530	
	1 287	10 757 025	12 078	143 948 710	15 791	152 908 862	967	13 255 463	733	5 047 289	
5 Nurmes	2 857	102 508 927	15 070	846 235 475	17 861	563 844 319	1 518	25 927 636	1 802	16 675 038	
	551	1 097 695	4 559	51 993 479	5 520	50 208 293	159	2 317 620	140	1 173 991	
6 Varkaus	6 918	1 174 796 794	31 848	3 976 301 591	33 949	1 688 083 848	6 358	70 856 048	5 346	47 808 814	
	969	6 632 459	6 482	54 617 714	14 160	107 015 266	1 259	10 718 920	749	4 924 182	
Toimistot — Expeditioner											
1 Alapitkä	903	8 588 090	3 010	28 077 875	3 042	29 899 874	360	5 277 550	355	2 998 777	
	381	1 680 469	2 997	51 581 942	3 233	33 759 361	189	3 883 170	217	3 264 961	

Tavulu 4.

Tabell 4.

	1	2	3	4	5	6	7	8	9	10	11
2	Hammaslahti	1 358 714	24 657 602 3 325 304	5 848 4 451	164 007 926 27 766 253	6 379 5 177	54 472 734 58 258 726	434 673	6 520 140 7 624 736	509 463	5 214 753 4 691 622
3	Hankasalmi	1 040 653	10 697 122 1 532 993	4 615 2 274	196 992 823 56 196 615	6 980 3 031	172 270 590 38 716 327	335 205	4 259 730 2 777 850	298 122	3 218 063 1 306 225
4	Hankasalmi as.	945 443	39 501 643 9 568 092	4 965 2 558	303 236 685 38 606 600	6 400 4 645	150 767 884 54 084 690	627 67	7 644 098 1 065 300	508 71	4 871 437 478 800
5	Iisvesi	961	90 077 701	4 568	56 823 303	6 318	60 909 142	927	9 985 879	631	4 772 480
6	Ilomantsi	1 417 440	35 829 576 2 484 435	12 191 5 835	308 948 353 32 124 452	13 509 8 374	471 785 600 88 406 149	814 415	12 541 761 5 280 898	782 306	8 629 676 2 806 764
7	Juankoski	1 262 282	20 851 756 4 499 370	7 350 1 847	208 786 847 60 516 204	7 936 1 384	292 226 505 15 755 415	1 005 134	11 195 552 2 117 480	652 89	5 828 178 675 943
8	Juuka	1 504 1 382	29 607 424 3 768 334	9 751 11 162	419 448 433 95 842 377	12 954 14 937	164 639 613 184 067 663	480 803	9 807 900 13 457 983	594 687	5 660 232 5 622 710
9	Kaavi	753 595	17 118 431 1 898 076	5 021 5 737	215 427 159 47 928 670	5 851 7 804	85 330 115 99 483 895	309 360	6 874 512 4 600 370	323 265	3 038 993 2 463 850
10	Kaltimo	1 523 200	50 434 456 896 582	8 956 1 796	142 620 507 15 630 208	10 744 2 697	93 194 197 17 154 275	614 254	7 843 320 1 705 110	506 172	3 868 122 936 461
11	Karttula	913 129	20 182 740 496 751	5 501 1 443	150 763 284 5 667 523	5 623 1 355	78 979 636 16 036 132	326 98	3 754 270 1 531 340	308 63	2 409 920 561 900
12	Kaupplanmäki	729	6 601 665	2 846	18 527 942	4 336	35 924 361	362	4 366 624	223	1 809 430
13	Keitele	773 117	21 317 879 238 021	5 418 974	308 741 249 2 366 707	8 488 1 287	107 741 700 13 811 308	403 32	6 904 817 361 250	385 25	3 240 421 233 733
14	Kesälahti	549	14 294 494	3 763	128 832 241	6 246	73 418 804	490	5 552 380	462	3 721 856
15	Kitee	1 401 992	30 598 786 1 640 785	9 896 4 467	363 250 946 27 027 749	9 795 6 377	169 590 629 48 064 256	772 225	14 228 970 3 388 600	899 233	9 133 573 2 208 026
16	Kiuruvesi	2 506 1 155	102 416 294 8 611 699	12 622 4 616	813 031 535 25 540 014	23 484 7 477	361 160 050 65 821 373	647 296	10 001 710 3 579 702	836 270	7 916 810 2 203 511
17	Konnevesi	559 76	10 317 132 205 510	4 887 576	252 018 400 5 729 774	7 033 732	190 619 791 8 658 367	319 50	4 396 490 1 200 991	255 58	3 118 656 371 785
18	Kontiolahti as.	437 913	10 553 731 20 169 435	1 233 7 355	3 191 666 76 232 913	956 8 966	12 530 742 100 335 900	146 911	1 455 227 12 322 231	176 1 120	1 518 193 7 416 593
19	Kurkimäki	637 135	8 409 303 411 742	2 219 1 244	9 701 751 13 134 765	3 051 1 381	33 158 542 9 918 148	270 64	3 529 151 608 450	227 64	2 817 653 260 300
20	Lapinlahti	1 668 524	44 031 530 2 769 144	7 873 2 753	400 127 287 38 019 381	10 558 4 243	224 031 048 46 085 971	644 358	11 370 525 4 336 090	796 226	8 213 343 2 513 468
21	Leppävirta	1 571 623	20 747 126 1 445 526	10 353 3 780	222 522 862 33 294 181	11 750 4 354	227 516 201 58 380 788	750 394	10 062 528 7 018 368	733 277	6 467 539 2 092 761
22	Liperi	894 399	30 924 324 679 857	6 476 2 478	210 588 839 4 957 457	7 899 2 849	60 232 327 16 418 276	499 249	5 975 969 3 132 905	537 217	4 696 557 1 315 801
23	Liperi as.	565 297	11 777 319 1 909 065	1 913 2 199	5 231 468 12 292 179	2 323 2 752	31 361 974 41 637 540	331 194	4 605 955 2 263 050	312 203	2 521 966 1 762 434
24	Maaninka	483 1 328	15 916 922 3 100 601	3 118 8 706	55 712 738 64 613 156	2 952 9 332	55 376 792 84 000 874	288 959	4 220 450 11 563 696	339 768	3 422 014 5 647 385
25	Muuruvesi	527	9 244 001	4 268	146 351 930	5 844	68 585 473	415	5 785 695	294	2 896 162
26	Nilsia	1 179 2 245	29 250 265 7 824 708	10 095 11 827	336 378 265 92 612 391	12 330 14 469	206 018 739 182 920 305	631 1 208	10 057 111 17 440 250	743 855	5 833 334 8 078 270
27	Outokumpu	2 671 707	191 024 457 3 055 295	15 287 4 312	1 902 380 666 25 485 114	16 303 6 676	795 638 853 47 768 361	2 614 664	29 453 246 6 890 192	1 983 309	16 209 406 2 612 583
28	Pankakoski	365	91 390 734	4 218	76 095 620	5 403	34 956 381	937	9 882 450	494	4 496 050
29	Peltosalmi	518 284	5 422 055 999 350	2 785 1 688	8 920 942 6 784 311	4 501 2 411	51 833 016 26 360 830	200 82	1 519 458 589 600	118 54	743 491 489 000
30	Pielavesi	878 1 643	26 741 340 9 072 735	6 859 10 021	403 313 258 285 334 271	7 563 12 877	141 572 788 142 287 236	720 537	10 800 077 6 552 506	832 583	6 936 962 4 464 886
31	Pitkälähti	365 898	15 406 344 2 266 195	1 653 4 271	6 933 623 22 664 172	2 793 4 637	27 687 090 54 301 527	579 194	5 423 085 3 185 991	302 159	2 117 944 1 507 263
32	Polvijärvi	975 482	16 872 014 1 804 773	8 863 3 629	224 067 244 35 594 303	13 117 4 713	129 013 724 40 278 597	853 216	13 956 025 3 288 621	859 178	8 329 332 1 965 630
33	Porokylä	1 107 113	80 034 669 279 245	5 781 1 018	273 730 942 2 192 277	6 521 1 375	86 806 910 10 823 665	456 60	5 679 437 951 800	508 81	4 394 613 982 591
34	Puhos	597 346	2 360 958 958 303	3 776 1 891	19 969 093 16 575 279	5 181 2 189	43 250 405 19 718 357	493 106	5 706 941 1 366 480	387 69	4 158 259 1 062 677
35	Rasivaara	587	1 982 445	2 887	17 350 805	4 991	45 401 903	396	5 277 910	282	2 813 067
36	Rantalampi	1 112 629	39 810 792 3 287 833	6 440 3 744	267 414 197 40 943 197	9 464 4 437	186 342 218 52 545 446	914 173	11 629 673 2 119 760	893 142	8 733 086 1 014 949
37	Rautavaara	874	11 080 814	4 706	75 968 568	7 608	105 809 171	568	9 852 925	434	4 362 223
38	Riistavesi	700	9 793 869	3 990	109 536 373	6 444	83 357 125	279	2 712 058	244	2 205 830
39	Runni	571	4 740 403	2 555	6 723 035	5 840	52 274 198	300	4 042 570	265	1 619 550
40	Rääkkylä	694 358	10 531 253 708 113	3 209 1 899	73 858 605 12 428 182	2 830 2 337	28 553 859 22 815 505	299 289	4 909 568 3 861 000	291 186	2 937 396 1 812 257
41	Siiilinjärvi	1 146 321	56 945 994 2 680 556	7 497 2 840	189 841 726 19 099 713	9 603 3 074	147 039 907 37 022 080	677 375	9 295 670 4 635 550	699 416	6 314 975 2 454 599
42	Sonkajärvi	874 592	11 516 874 1 884 196	4 033 4 022	30 057 539 39 036 426	5 685 4 013	92 797 372 51 557 629	347 165	5 260 758 2 462 620	352 128	2 755 918 1 329 687
43	Sorsakoski	411	42 994 086	4 397	148 133 418	3 098	179 381 425	988	10 594 050	545	5 907 488
44	Sukeva	751 228	16 508 914 9 570 866	2 662 2 725	43 476 843 17 987 667	4 069 1 444	95 874 437 18 104 225	353 526	4 652 287 3 976 273	309 339	3 008 586 2 263 984

Taulu 4.

Tabell 4.

	1	2	3	4	5	6	7	8	9	10	11
45 Suonenjoki	2 747	103 597 404	13 229	666 210 782	15 972	483 659 857	1 643	20 982 363	1 761	14 915 633	
	145	591 185	420	5 239 156	734	7 786 049	16	172 844	10	199 000	
46 Syväniemi	377	1 070 079	2 844	18 275 087	3 745	34 042 946	621	6 376 948	325	3 008 736	
47 Tervo	604	14 924 040	4 013	186 755 305	5 919	97 167 381	358	4 431 041	311	2 320 391	
48 Tohmajärvi	718	7 730 798	7 186	334 182 281	7 275	245 652 436	522	6 403 020	417	3 995 484	
49 Tohmajärvi as.	1 802	97 750 235	4 852	118 915 191	5 547	40 159 949	714	8 385 236	502	4 693 476	
	397	2 115 635	2 267	5 606 887	3 395	29 482 168	272	4 323 916	295	3 351 275	
50 Toivala	278	2 331 774	1 889	14 550 267	2 315	22 507 241	191	1 605 115	117	992 418	
51 Tuupovaara	454	7 272 759	2 626	93 648 950	3 872	40 260 412	194	2 894 740	189	2 293 950	
	1 045	2 453 165	5 861	23 873 066	8 627	69 912 069	915	9 459 404	733	5 422 252	
52 Tuusniemi	788	24 544 470	5 221	278 446 529	6 391	91 973 148	525	6 445 680	397	3 533 358	
	999	12 135 327	4 947	62 753 311	6 611	56 103 280	686	11 546 516	476	5 610 266	
53 Uimaharju	692	19 719 557	3 479	42 200 949	3 039	55 991 027	544	6 692 446	313	3 216 822	
	732	14 657 193	5 023	46 781 825	4 933	61 976 265	661	9 145 895	323	3 154 784	
54 Uusi-Värtsilä	882	37 192 529	3 337	30 325 882	4 264	28 207 114	543	6 429 819	464	4 273 805	
	369	3 305 715	3 174	56 795 272	5 452	42 940 311	654	9 901 263	534	5 291 003	
55 Valtimo	933	28 933 026	5 234	72 056 280	7 525	111 362 907	444	8 134 816	407	4 481 811	
	517	6 536 156	3 017	33 275 926	3 927	42 727 748	319	4 808 989	326	3 165 347	
56 Varpaisjärvi	660	15 386 822	4 675	170 338 241	8 836	130 524 415	257	3 121 675	209	1 402 105	
	139	214 695	1 264	7 130 318	1 554	12 668 461	45	686 050	50	656 000	
57 Vesanto	407	12 460 205	5 668	354 501 490	5 198	64 593 712	231	2 912 949	292	2 593 623	
	412	1 533 957	3 573	25 255 718	4 758	59 267 690	168	2 633 980	160	1 087 209	
58 Viekki	451	1 648 831	3 302	54 967 386	4 810	48 132 022	225	3 594 590	247	2 522 997	
	317	4 524 168	1 251	12 317 967	1 271	11 585 517	113	1 643 270	102	811 060	
59 Vieremä	569	14 901 760	3 226	95 107 347	6 155	118 515 558	297	4 951 505	370	4 332 604	
	245	1 988 309	2 488	27 129 070	3 630	33 758 611	272	6 323 310	278	4 220 421	
60 Viinijärvi	966	11 464 960	7 008	108 777 966	8 574	91 967 385	653	7 836 813	550	5 713 304	
	202	328 592	781	2 764 877	512	3 284 128	113	1 451 200	76	616 915	
Yhteensä — Summa	135 096	6 350 013 969	780 717	29 041 324 797	986 531	22 389 567 566	94 037	1 213 555 563	91 377	804 145 324	
Vaasan lääni											
Vasa län											
Konttorit — Kontor											
1 Haapamäki	1 172	19 352 677	6 777	352 193 000	7 107	250 354 388	935	10 648 798	902	8 605 666	
	941	10 416 754	3 294	20 728 769	5 627	55 885 106	230	2 032 371	153	1 395 170	
2 Jakobstad — Pietar- saari	6 330	4 698 215 953	27 506	6 555 509 354	24 425	1 606 135 466	2 043	27 959 121	1 650	17 417 805	
	1 194	140 320 039	2 830	40 759 994	3 697	26 758 403	222	2 125 783	125	1 301 000	
3 Jyväskylä	13 394	1 738 757 100	58 815	2 460 827 996	84 742	3 982 608 399	16 796	193 247 110	20 020	163 438 359	
	1 713	37 751 451	12 060	53 741 526	18 253	154 227 684	2 145	21 273 674	1 805	13 418 672	
4 Kauhava	1 587	63 665 738	10 423	451 783 517	9 786	279 625 009	788	11 329 148	1 062	9 197 418	
	1 262	5 604 156	8 362	36 772 177	6 547	63 253 167	448	5 111 444	344	3 250 784	
5 Kokkola — Gamlakar- leby	7 351	958 595 532	35 953	7 253 448 544	37 490	1 968 878 848	4 472	59 568 073	5 229	48 348 952	
	1 698	7 873 320	3 324	87 481 907	4 219	61 313 098	88	1 245 050	89	942 979	
6 Kristinestad — Kristii- nankaupunki	1 787	99 515 123	8 339	1 328 383 155	6 544	256 251 391	658	8 534 830	872	6 882 872	
	1 571	6 516 960	5 125	28 710 121	6 418	69 362 579	510	4 396 255	297	2 452 788	
7 Seinäjoki	4 184	286 219 630	26 304	3 034 153 869	24 418	1 283 903 640	4 101	53 578 345	4 854	42 535 744	
	1 272	30 813 531	10 616	61 299 208	9 274	91 164 298	882	9 093 048	717	5 512 424	
8 Vaasa — Vasa	11 191	2 310 334 940	51 695	3 317 117 872	81 010	4 333 135 798	8 575	92 265 510	9 880	77 995 925	
	4 079	132 227 485	10 477	109 348 499	15 557	193 316 335	808	9 559 617	509	5 844 819	
9 Äänekoski	1 925	356 140 649	10 296	701 750 288	14 719	734 659 629	1 275	15 312 236	1 121	8 589 525	
	187	578 783	1 448	8 075 124	1 729	18 471 026	297	3 160 806	229	1 496 819	
Toimistot — Expedi- tioner											
1 Alajärvi	998	29 430 566	5 518	308 025 613	7 052	95 678 755	372	6 758 568	404	4 319 291	
	1 022	5 325 846	6 015	103 553 501	11 979	114 306 670	300	3 107 972	334	2 259 090	
2 Alavus as.	1 209	64 307 899	6 108	92 001 543	5 036	69 883 107	353	5 143 600	380	3 783 266	
	189	1 306 375	694	6 827 501	921	7 984 775	60	888 060	57	454 500	
3 Alavus k.k.	1 275	34 827 983	9 713	675 501 415	11 966	265 491 615	396	5 925 065	599	4 682 076	
	83	110 228	778	4 848 267	924	5 300 176	17	172 485	8	79 800	
4 Esse	793	9 031 574	2 439	460 831 639	2 652	101 637 957	50	548 469	45	351 000	
5 Evijärvi	983	15 731 254	4 303	231 104 274	6 107	61 306 839	218	2 790 360	254	2 605 992	
	234	1 965 147	1 277	4 111 737	1 848	12 648 187	49	783 815	81	735 208	
6 Himanka	809	111 252 731	3 993	86 998 925	5 483	60 950 975	163	2 799 680	221	1 904 954	
7 Härmä	819	20 561 523	4 792	97 042 321	4 178	59 833 269	152	2 155 448	172	1 789 978	
8 Ilmajoki	1 828	52 356 682	13 909	502 852 299	10 792	230 212 348	411	5 221 320	626	5 247 970	
9 Inha	555	23 787 907	2 061	11 664 016	2 199	58 292 071	296	3 283 175	296	2 367 816	
	95	322 249	1 472	29 567 946	1 566	6 289 319	168	1 818 595	93	695 185	
10 Isojoki	609	12 102 108	4 340	208 208 540	4 635	141 904 004	100	1 385 086	120	1 000 488	
	778	2 154 231	5 479	20 528 842	4 959	31 952 682	193	2 854 870	300	2 436 149	

	1	2	3	4	5	6	7	8	9	10	11
11 Isokyrö	959	14 646 682	6 187	157 250 006	5 333	160 911 086	303	4 203 240	311	3 064 380	
	594	1 602 413	2 537	21 952 358	1 069	10 436 470	94	666 730	46	383 364	
12 Jalasjärvi	936	41 037 066	7 121	645 887 711	6 551	156 933 608	339	5 256 774	466	4 825 790	
	1 857	9 752 653	12 208	49 205 483	11 475	113 953 122	328	3 659 697	338	2 621 263	
13 Jalasto	213	4 029 232	1 238	5 967 654	779	7 369 951	87	1 522 679	94	976 996	
	857	12 146 183	6 280	57 153 632	4 238	73 883 104	123	1 322 500	120	642 561	
14 Jeppo — Jepua	658	13 062 727	2 388	206 455 453	2 474	80 690 880	106	1 409 923	93	851 396	
	805	1 362 182	843	3 639 668	796	27 177 076	6	102 700	5	14 000	
15 Jurva	377	13 708 933	4 681	292 926 164	4 476	49 296 069	153	1 998 810	170	2 082 580	
	516	5 375 128	6 507	132 894 812	6 191	53 379 339	74	921 600	77	551 974	
16 Kainasto	496	13 989 568	4 531	68 321 044	4 299	58 123 014	92	766 700	73	629 900	
17 Kannus	1 999	68 725 404	9 293	454 063 601	11 145	174 745 737	431	7 357 965	529	5 971 072	
	860	17 050 764	2 902	49 569 569	3 917	79 669 751	194	2 762 670	137	1 061 060	
18 Karijoki	365	9 652 144	3 468	106 828 646	4 388	87 473 517	100	1 355 530	151	1 411 068	
	128	546 465	1 059	10 806 267	1 479	12 746 504	58	690 100	72	558 338	
19 Karstula	1 156	24 963 886	8 441	350 493 779	10 719	309 781 421	366	5 777 520	445	4 272 227	
	360	1 598 908	2 804	19 507 527	3 229	23 323 966	90	1 052 250	80	826 760	
20 Kaskö — Kaskinen ...	1 625	118 354 821	5 431	507 659 411	4 008	202 872 262	281	3 621 415	275	2 073 927	
21 Kauhajoki as.	1 265	58 239 582	6 375	275 790 775	7 485	103 293 789	229	3 195 520	303	3 017 828	
22 Kauhajoki k.k.	1 443	43 989 155	10 533	518 059 430	9 366	270 309 188	331	5 102 645	599	4 741 981	
	333	2 835 692	2 615	24 368 760	4 151	34 040 058	42	307 952	37	259 638	
23 Kauhava k.k.	640	21 673 513	5 609	173 839 715	3 605	165 427 539	308	4 366 397	368	2 840 757	
24 Kaustinen	841	11 420 173	3 575	140 521 462	6 263	104 546 442	100	1 537 404	150	1 192 711	
25 Keuruu	2 654	98 245 365	12 492	743 197 009	13 684	332 470 691	1 257	15 563 768	1 205	10 615 517	
	332	1 873 299	2 115	14 854 926	2 588	29 427 160	186	1 864 122	140	1 156 491	
26 Killinkoski	331	17 547 852	3 001	10 315 659	3 298	21 559 925	386	6 122 070	382	3 981 734	
	273	802 722	2 257	41 706 684	2 001	15 387 111	102	2 474 700	113	1 353 301	
27 Kinnula	528	4 874 872	3 911	207 573 189	5 649	87 746 242	218	3 085 010	174	1 901 745	
28 Kivijärvi	432	10 097 137	3 920	213 144 790	5 705	74 705 395	190	2 858 870	200	1 995 842	
29 Kolppi — Källby ...	1 099	19 450 466	2 073	36 327 521	2 191	48 214 547	62	871 329	48	489 380	
30 Konginkangas	448	7 891 638	2 213	127 795 384	3 011	55 479 072	218	2 828 428	203	1 485 466	
	396	1 356 991	2 631	18 813 903	3 336	49 691 816	358	6 312 803	323	4 081 704	
31 Korsnäs	470	4 230 305	1 523	170 382 038	1 638	47 027 732	61	795 235	43	565 312	
	934	2 232 023	2 073	33 208 684	3 784	22 436 713	82	1 932 500	91	877 056	
32 Korttesjärvi	961	9 194 054	3 810	43 938 456	4 065	55 957 582	245	3 314 228	240	2 611 586	
	675	2 017 942	2 175	17 917 404	3 485	33 611 842	131	981 016	66	429 437	
33 Koskenkorva	2 459	68 043 264	8 895	144 961 523	7 519	109 323 870	227	3 344 110	246	2 045 465	
34 Koura	758	26 846 927	3 013	48 652 847	3 564	27 263 799	147	1 139 520	146	1 061 012	
35 Kruunupyy — Kronoby	1 058	23 215 686	3 911	96 164 103	4 884	172 218 504	130	2 186 848	108	1 618 922	
36 Kuortane	547	18 740 245	3 418	333 074 774	4 249	135 346 581	190	1 889 096	216	1 761 231	
	1 172	9 447 198	5 049	51 419 546	8 331	60 656 603	241	2 554 360	202	1 525 513	
37 Kurikka	1 789	98 881 286	11 421	780 753 297	9 349	378 172 994	372	5 479 200	560	5 180 239	
	1 461	25 333 889	12 313	135 118 818	8 639	84 848 361	380	4 557 157	408	3 499 445	
38 Kuusa as.	410	5 229 873	2 315	17 424 710	2 656	27 805 306	248	2 984 900	203	2 321 095	
39 Kvevlaks	680	4 830 256	2 120	67 204 980	2 950	33 355 851	14	204 800	46	374 692	
	1 499	6 731 890	3 385	95 525 793	2 819	26 890 192	64	1 145 260	48	625 332	
40 Kyyjärvi	291	4 310 798	2 356	44 311 172	3 923	53 912 394	167	1 953 400	115	1 357 022	
	160	1 552 725	1 282	10 456 278	1 847	16 791 417	59	735 600	50	544 503	
41 Kälviä	1 311	14 740 664	4 367	190 145 094	5 663	86 701 820	157	2 494 925	173	2 045 656	
	241	1 824 487	1 050	8 848 240	2 820	29 063 234	17	354 950	14	106 500	
42 Laihia k.k.	855	19 281 968	8 847	356 953 958	6 112	125 105 435	227	3 391 480	263	3 411 796	
	1 407	33 428 046	8 195	86 051 429	7 168	55 913 122	269	1 900 690	236	1 674 636	
43 Lappajärvi	552	13 706 522	3 854	236 427 885	5 772	67 736 360	210	2 807 860	266	2 584 446	
	378	8 716 702	3 412	117 067 504	5 572	42 694 032	96	1 124 000	159	970 471	
44 Lappfjärd—Lapväärtti	650	14 938 019	4 229	393 219 310	3 837	142 570 176	131	1 517 587	111	1 283 544	
	130	670 513	817	2 194 765	1 134	6 457 576	8	41 640	3	37 000	
45 Lapua	3 177	164 918 454	20 496	1 077 511 602	18 411	642 263 340	858	12 470 304	1 116	11 149 223	
	3 534	14 196 705	12 653	117 887 482	11 707	98 213 337	228	2 161 190	197	1 676 543	
46 Laukaa	1 118	24 418 365	6 185	89 723 856	7 575	119 157 844	276	3 706 857	292	2 576 654	
	875	11 180 491	3 793	21 718 347	3 133	29 329 284	432	4 754 310	343	3 302 961	
47 Lehtimäki	346	6 213 952	2 420	150 419 501	4 951	51 794 870	59	1 141 555	79	814 027	
	124	480 167	966	2 473 397	1 286	10 853 541	51	828 200	75	676 663	
48 Leppävesi	325	3 562 535	1 558	4 187 200	1 683	29 405 919	211	1 819 915	190	1 327 224	
49 Lievestuore	1 641	154 374 513	10 333	336 485 260	8 098	133 780 599	731	8 744 970	822	5 193 173	
	110	197 514	557	1 945 085	1 207	9 442 099	13	114 230	29	194 698	
50 Lohiluoma	335	3 395 973	1 839	5 988 224	1 871	19 732 997	104	871 109	75	426 161	
51 Lohtaja	458	6 179 119	2 242	85 259 847	3 782	45 534 605	81	1 516 290	87	739 880	
	482	828 343	777	13 236 342	1 310	14 923 063	53	830 100	22	181 000	
52 Malaks	953	6 738 627	2 041	40 003 870	2 067	33 757 336	99	1 350 410	68	788 705	
	2 424	15 093 476	5 387	202 294 722	6 806	104 476 084	87	1 128 109	79	620 140	
53 Multia	278	6 362 630	4 205	185 493 500	7 467	101 284 866	327	4 346 848	320	2 837 897	
54 Munsala	1 261	5 365 375	1 765	46 585 641	2 122	79 662 330	97	1 654 950	43	678 476	
	716	3 176 405	1 246	25 019 241	1 575	39 673 338	46	280 500	15	146 923	
55 Myllymäki	964	40 942 476	5 223	48 247 737	5 100	106 898 091	417	5 904 095	358	3 438 149	
	60	157 178	535	4 211 364	663	4 869 811	36	363 140	19	213 000	

	1	2	3	4	5	6	7	8	9	10	11
56	Nurmo	813	15 929 557	4 028	135 720 167	4 196	50 190 367	255	3 192 096	267	2 227 074
57	Nykarleby	2 170	39 386 853	6 655	347 423 439	6 324	153 365 203	196	2 295 398	286	1 860 170
		446	3 397 740	814	5 551 407	1 311	26 929 531	28	520 900	16	270 700
58	Närpes	997	29 244 979	5 060	450 349 930	3 376	80 413 884	43	673 500	81	936 138
		1 203	2 555 295	2 551	12 385 552	2 039	16 698 184	61	777 970	46	302 500
59	Närpes st.	981	14 908 731	1 726	8 866 759	1 470	11 208 117	69	1 150 730	64	584 884
		400	2 077 802	1 547	8 389 357	1 332	10 259 531	15	196 760	21	142 329
60	Oravais — Oravainen	766	7 794 288	3 347	404 138 425	2 296	125 853 037	49	455 200	48	410 921
		373	698 805	1 283	4 486 567	1 759	14 327 997	47	907 420	53	977 580
61	Oravaisfabrik — Ora- vaistentehdas	542	20 161 692	2 878	83 785 898	1 551	9 579 275	234	1 895 760	192	1 343 535
62	Orismala a.s.	1 218	15 946 925	4 217	35 376 103	3 690	39 582 940	292	3 241 985	265	2 180 529
		168	2 229 759	1 055	3 458 128	745	9 788 093	131	1 397 860	53	383 486
63	Perho	462	2 688 470	2 093	56 308 926	2 971	70 587 653	122	2 101 519	97	888 510
		865	3 569 912	3 203	36 039 313	4 463	40 097 728	90	981 290	103	937 689
64	Peräseinäjoki	537	20 530 041	6 533	396 289 728	6 965	178 377 864	218	3 453 280	268	2 821 080
		636	2 872 040	4 655	13 976 515	5 500	47 644 749	145	1 764 400	160	1 402 423
65	Petäjavesi	1 243	32 225 592	6 446	151 452 821	9 210	150 070 606	608	7 515 030	513	4 991 189
		581	9 202 557	3 281	24 414 194	4 073	36 102 502	385	4 138 970	219	1 720 633
66	Pihlajavesi	904	12 721 157	2 354	40 653 545	3 066	30 616 736	223	2 445 315	185	1 407 380
		167	1 380 381	496	4 347 158	413	4 685 680	17	157 780	10	58 000
67	Pihtipudas	868	24 526 029	6 149	332 048 832	7 060	235 080 002	356	4 094 645	329	3 934 619
		1 004	5 454 506	6 854	108 281 972	9 557	96 505 962	408	4 962 768	414	3 374 843
68	Pylkönmäki	355	4 837 638	2 755	112 238 093	3 658	47 680 707	156	3 285 955	142	1 946 015
		128	449 594	1 213	5 771 050	1 490	11 454 290	—	—	—	—
69	Pännäinen — Bennäs	1 141	13 765 706	2 378	90 438 784	2 409	146 343 598	97	856 520	62	958 259
		1 421	5 402 113	3 255	149 233 088	3 212	19 044 785	30	332 300	19	221 000
70	Päntäne	393	26 287 440	4 001	54 927 494	4 128	67 192 396	93	1 137 167	75	442 221
71	Pörtom	1 215	8 928 279	3 462	162 750 394	3 040	31 093 601	47	706 250	31	316 362
72	Saarijärvi	1 988	61 592 091	10 117	569 068 350	12 657	334 161 117	712	10 640 890	909	8 016 350
		964	8 711 005	7 847	143 982 469	11 676	149 353 205	338	4 840 200	287	2 708 208
73	Soini	524	8 183 294	3 980	226 032 713	9 034	79 126 368	169	2 457 215	170	2 274 203
74	Sumiainen	491	2 722 639	2 129	55 173 026	4 620	76 550 173	224	3 463 262	207	1 855 889
75	Suolahti	1 946	124 656 781	9 712	368 741 385	9 706	309 752 215	1 448	14 599 925	1 257	8 846 369
76	Sydänmaa a.s.	494	5 777 174	1 374	3 236 272	1 416	12 438 702	120	1 747 664	123	1 173 339
		261	407 916	1 216	3 365 390	1 300	10 838 131	27	545 950	32	317 800
77	Terjärv	1 453	13 933 994	3 846	149 261 373	3 835	105 361 908	43	673 595	84	875 050
78	Tervajoki	1 644	18 084 168	6 604	84 868 362	4 980	98 603 262	299	2 664 610	223	1 783 151
79	Teuva	1 242	44 250 171	7 969	390 894 444	8 425	141 593 019	201	2 637 080	252	2 886 195
		630	7 527 646	4 428	135 864 791	4 770	52 854 520	114	543 040	75	621 968
80	Tikkakoski	715	69 296 282	6 175	72 616 007	6 960	70 884 457	921	10 303 096	680	4 902 781
81	Toholampi	756	13 640 783	3 484	42 361 529	5 669	83 283 789	190	2 872 333	169	2 072 574
		1 044	6 364 697	2 975	30 811 335	5 493	63 265 038	161	4 196 567	209	2 423 799
82	Tuuri	979	20 689 228	2 866	167 441 775	2 609	23 044 764	190	1 729 670	162	1 337 221
		362	3 467 195	1 160	8 735 826	1 244	9 826 095	76	1 016 800	58	466 557
83	Töysä k.k.	402	7 904 830	3 968	167 243 965	5 180	109 737 712	214	3 109 216	197	1 885 029
84	Uurainen	866	6 389 302	4 097	156 832 759	6 213	70 037 867	137	2 604 059	122	1 608 238
		177	2 724 613	1 994	18 573 225	2 709	32 940 679	44	611 458	48	269 736
85	Vaajakoski	1 138	147 510 625	6 266	192 562 094	10 848	295 788 800	1 318	13 743 010	891	8 276 725
		656	4 569 100	3 089	29 665 659	5 608	77 975 525	274	5 531 360	254	4 017 847
86	Veteli	197	1 749 419	876	2 368 779	1 103	29 042 117	93	1 366 750	133	1 450 165
		1 202	16 402 896	7 093	254 677 622	10 540	126 869 208	189	1 734 650	188	1 390 322
87	Vihtavuori	265	32 536 560	2 445	14 819 331	1 917	15 292 779	586	5 508 207	423	3 226 656
88	Viitasaari	1 468	44 560 604	9 217	928 685 132	7 238	304 062 083	485	9 724 937	602	7 398 714
		1 972	10 616 166	12 227	67 737 345	14 845	203 039 930	718	7 939 065	504	3 709 403
89	Vimpeli	740	19 605 055	4 710	291 457 344	6 776	107 972 710	140	1 659 831	184	1 148 830
		260	705 850	1 205	6 257 304	1 809	14 506 459	28	235 100	50	333 023
90	Virrat	1 824	67 866 798	8 090	471 414 218	9 986	152 455 136	617	10 672 470	756	7 672 230
		687	3 444 775	5 007	24 831 898	7 349	56 789 925	119	1 435 880	98	853 497
91	Voltti	1 155	18 980 420	6 834	149 266 639	5 613	146 069 001	162	2 114 040	176	1 931 456
92	Vähäkylä	1 081	21 337 760	5 878	166 617 475	5 366	66 064 007	314	4 331 683	235	2 391 384
		394	767 764	1 195	3 351 717	889	5 851 361	160	1 449 650	60	410 635
93	Vörä — Vöyri	2 775	26 360 260	5 885	381 996 197	5 626	261 485 243	76	878 230	85	726 052
94	Ykspihlaja — Yxpila	764	347 086 788	2 847	58 250 355	3 663	63 542 893	516	6 149 490	373	3 011 628
95	Ylihärkä	957	23 236 950	7 978	251 958 615	7 091	121 568 992	233	2 359 727	247	2 379 029
		327	953 878	2 188	23 105 077	1 838	15 270 120	306	3 835 460	203	1 323 477
96	Ylistaro	970	19 666 170	3 860	22 407 934	3 690	41 393 637	258	3 044 766	293	2 878 080
		736	6 686 217	3 867	76 827 484	2 309	23 142 218	123	1 754 990	135	1 220 857
97	Ylistaro k.k.	652	22 187 324	5 078	257 207 020	3 103	116 120 318	174	2 453 805	245	1 711 161
		994	4 464 959	6 206	22 010 117	5 047	43 620 469	172	3 128 350	215	2 363 858
98	Yttermark	447	6 809 069	1 989	101 567 200	2 115	34 194 797	45	595 600	43	358 800
99	Ähtäri	1 413	43 474 148	6 590	606 731 311	6 546	312 104 939	343	5 176 450	290	2 770 601
		632	1 961 077	3 362	20 955 834	3 330	39 470 367	184	2 877 707	222	1 787 642
100	Övermark	859	9 822 863	2 969	165 897 378	3 038	37 362 351	70	878 936	46	576 699
	Yhteensä — Summa	204 422	14 404 166 555	1 013 006	50 999 595 831	1 152 435	29 650 441 139	81 608	1 006 390 594	86 051	749 449 940

	1	2	3	4	5	6	7	8	9	10	11
Oulun lääni											
Uleåborgs län											
Konttorit — Kontor											
1 Kajaani	7 696	1 105 115 442	36 887	2 308 750 099	42 786	1 649 843 643	4 000	53 266 474	4 897	41 789 154	
	998	9 353 941	7 798	70 729 836	11 881	150 075 860	504	5 635 944	342	2 772 273	
2 Oulu	12 565	2 794 305 988	60 330	5 452 685 967	99 581	7 690 607 755	11 616	151 550 128	13 290	119 555 100	
	3 021	20 551 607	14 925	90 605 368	20 898	184 490 794	1 140	12 808 505	750	5 913 853	
3 Raahе	3 354	172 148 105	14 181	982 621 583	12 144	689 198 195	1 818	22 700 615	2 574	18 354 396	
	859	2 252 073	5 156	30 090 127	8 696	63 936 434	182	2 361 000	177	1 197 267	
Toimistot — Expedi- tionier											
1 Alavieska	640	12 446 326	4 566	102 873 109	6 556	59 936 510	201	3 049 980	270	1 990 880	
2 Haapajärvi	2 692	109 666 882	12 580	961 045 471	12 881	552 250 052	612	10 157 380	854	9 634 982	
	423	1 515 456	2 447	22 912 736	3 505	24 397 656	148	1 893 560	96	1 252 628	
3 Haapavesi	1 176	14 664 432	9 398	210 150 530	12 556	175 132 523	470	7 355 090	627	5 598 400	
	458	1 758 181	2 922	20 138 640	4 702	37 442 210	179	2 498 870	218	1 473 422	
4 Hailuoto	752	5 237 075	1 424	30 881 146	2 941	32 399 173	284	3 106 600	145	1 328 177	
5 Haukipudas as.	1 087	52 177 799	6 056	59 916 550	3 336	38 220 629	438	7 859 370	295	3 321 604	
	412	25 341 268	3 520	12 176 178	2 978	38 734 904	440	3 570 129	233	1 782 385	
6 Hyrynsalmi	1 762	99 022 375	6 455	101 069 699	9 124	236 215 266	852	11 620 356	461	5 507 231	
7 Ii	884	15 410 435	7 603	183 767 284	6 093	188 122 834	546	7 656 235	444	4 776 054	
	554	1 643 174	5 107	13 402 226	6 504	57 117 295	452	4 098 645	251	2 270 026	
8 Ii as.	805	24 791 395	3 126	14 174 878	2 209	38 103 051	360	5 332 910	291	3 030 311	
	471	3 938 491	2 532	4 886 900	2 835	24 103 910	203	2 169 972	161	1 596 461	
9 Jylhämä	308	75 121 331	4 299	109 622 685	2 778	367 928 803	1 845	24 482 440	1 124	11 300 610	
10 Kalajoki	1 598	54 790 197	7 246	250 021 111	9 547	167 097 420	485	6 683 847	615	5 767 123	
	1 556	6 582 120	5 183	24 291 783	6 371	83 664 223	299	4 697 820	399	3 536 368	
11 Kempele	752	8 773 568	3 350	23 267 479	3 324	45 234 136	342	4 530 088	296	2 894 558	
	368	885 869	1 805	15 717 297	3 097	33 259 771	229	2 180 515	159	1 463 477	
12 Kestilä	823	10 368 957	6 044	164 556 571	7 545	115 017 007	316	5 611 266	329	3 514 966	
	528	2 975 580	3 296	16 752 609	4 144	63 142 182	325	4 360 752	248	1 948 043	
13 Kilpua	374	2 126 865	1 769	4 881 245	2 953	21 767 742	185	2 476 900	105	905 053	
	18	46 158	93	385 610	84	463 520	—	—	2	7 000	
14 Kontiomäki	457	2 503 163	3 763	41 856 520	3 524	87 156 366	529	6 521 455	429	3 490 827	
	48	397 314	96	284 479	36	174 477	6	166 000	7	42 000	
15 Kuhmo	1 675	55 124 673	13 285	171 361 717	20 740	267 560 558	842	14 864 248	728	6 881 060	
	61	295 650	1 066	8 425 160	2 190	15 570 219	59	509 330	22	207 700	
16 Kuivaniemi as.	528	13 553 693	3 627	148 449 103	3 664	50 464 951	137	2 608 274	117	1 213 830	
	168	636 769	2 228	3 694 989	2 941	20 414 153	124	2 045 019	117	1 157 040	
17 Kuusamo	1 461	45 106 232	12 374	316 191 849	17 741	337 080 281	1 227	18 536 887	986	10 410 192	
	310	1 909 056	6 356	20 538 492	10 996	97 204 041	351	3 333 665	170	1 414 405	
18 Kärsämäki	999	15 438 897	6 301	141 155 149	8 874	110 684 103	279	4 672 869	284	3 159 126	
	40	59 866	262	541 271	540	3 985 153	3	26 000	6	24 894	
19 Lappi O.l.	525	3 302 762	1 689	11 995 012	1 455	23 317 489	200	2 248 250	117	1 439 899	
20 Liminka	1 149	29 218 715	4 225	264 444 851	6 585	119 598 550	615	6 979 670	537	4 922 418	
	587	3 550 093	2 433	53 332 063	3 645	29 562 931	140	1 733 126	196	1 166 685	
21 Martinniemi	496	3 973 922	5 948	64 425 851	5 480	36 422 609	1 450	13 982 945	870	5 763 085	
22 Muhos	1 686	91 199 565	8 418	200 554 905	11 294	546 075 140	1 370	17 548 313	964	9 376 569	
	602	67 617 784	4 856	58 146 352	3 741	21 982 808	1 549	20 860 420	916	9 515 334	
23 Nivala	1 422	66 911 177	8 219	377 195 294	13 115	217 935 179	452	6 814 100	528	5 196 932	
	875	3 633 186	5 555	34 839 846	9 703	72 846 444	184	2 317 555	155	1 450 919	
24 Nuojua	658	17 401 000	1 861	15 403 556	2 329	69 442 231	327	4 571 930	212	3 100 259	
	57	141 813	1 646	3 771 380	1 122	8 913 603	369	4 848 150	234	2 169 104	
25 Oksava	796	16 303 673	3 613	31 304 147	3 811	28 508 505	228	3 028 110	283	2 253 329	
26 Oulainen	2 378	98 799 123	9 408	683 081 222	13 281	245 272 811	829	12 758 186	914	8 205 945	
	922	5 160 716	6 050	38 841 260	8 676	85 760 009	200	1 940 747	183	1 804 574	
27 Paavola	354	7 092 185	2 887	53 212 436	3 913	57 327 966	223	2 527 905	232	2 626 186	
	366	1 426 061	1 799	13 320 370	1 770	16 707 651	67	435 930	23	235 390	
28 Paltamo	870	25 518 806	5 703	133 574 000	5 773	87 105 632	338	4 523 109	244	1 838 497	
	432	2 772 804	4 402	33 760 175	4 772	37 848 150	316	4 373 062	212	2 173 263	
29 Piippola	394	6 068 747	3 567	76 275 421	4 122	54 658 828	211	2 713 050	126	770 610	
	562	5 825 154	2 707	47 898 701	4 230	72 935 662	209	2 142 842	110	1 226 349	
30 Pudasjärvi	875	49 395 265	6 663	211 321 892	8 112	377 889 291	631	6 731 666	416	4 382 033	
	1 324	6 345 841	12 949	43 785 533	15 873	143 786 323	381	3 142 529	191	1 645 134	
31 Pulkkila	746	7 468 789	2 569	32 152 944	3 063	98 686 745	256	5 426 680	226	2 061 831	
	466	1 029 191	1 862	15 414 642	2 550	22 035 158	63	1 335 700	70	748 207	
32 Puolanka	1 564	19 591 462	5 934	162 259 549	11 250	160 653 851	647	11 158 307	408	4 919 906	
	18	148 209	74	1 285 584	46	517 953	4	98 600	1	30 000	
33 Pyhäjoki	732	7 015 209	4 876	76 667 928	7 519	66 915 944	161	2 865 055	218	1 768 214	
	436	914 301	1 541	16 202 852	1 762	10 564 711	60	1 078 019	95	671 892	
34 Pyhäsalmi	1 539	57 700 355	9 866	710 680 660	10 814	180 348 867	572	8 415 485	638	6 967 097	
	483	1 446 150	4 970	18 439 883	6 096	55 054 172	244	3 292 160	230	1 512 893	
35 Rantsila	630	10 004 185	4 266	101 942 213	7 290	94 590 722	230	4 574 850	273	3 282 690	
	161	1 770 547	1 231	11 412 596	1 943	17 523 804	112	1 005 530	78	425 850	

Taulu 4.

Tabell 4.

	1	2	3	4	5	6	7	8	9	10	11
36 Raudaskylä	634	18 976 194	3 705	27 965 689	5 334	64 482 030	204	2 803 125	274	2 364 571	
37 Reisjärvi	669	15 062 195	4 358	88 234 970	8 867	95 462 861	298	3 851 331	331	3 245 062	
38 Ristijärvi	1 040	16 498 952	5 700	92 399 973	7 429	71 867 049	445	6 735 930	356	4 397 114	
39 Ruhtinansalmi	347	2 196 638	2 630	46 186 962	3 503	27 589 539	332	5 533 203	171	2 719 343	
40 Ruukki	1 328	81 452 283	6 778	220 765 816	4 984	83 356 095	807	10 307 060	719	6 232 973	
41 Sievi	476	1 637 731	1 804	16 073 361	1 715	18 667 604	164	1 522 240	107	844 865	
41 Sievi	1 007	20 817 332	2 196	9 039 306	2 663	26 400 838	316	3 904 260	254	2 130 134	
42 Sievi k.k.	497	1 666 338	1 685	9 610 836	2 441	20 586 688	86	6 765 515	112	642 782	
42 Sievi k.k.	317	3 058 093	1 708	66 953 190	2 443	43 243 693	188	2 908 668	216	2 155 844	
43 Siikajoki	633	2 169 572	3 136	24 506 310	5 030	39 323 959	169	1 956 690	155	1 005 248	
44 Sotkamo	797	2 153 827	3 992	56 708 558	3 588	37 738 335	153	2 879 140	196	1 924 600	
44 Sotkamo	3 414	86 953 304	11 807	91 324 913	17 753	241 246 950	806	12 098 660	962	7 050 584	
45 Suomussalmi	737	29 385 494	4 858	66 192 479	5 458	163 368 898	491	5 829 137	289	3 305 324	
45 Suomussalmi	119	375 607	1 383	17 859 860	3 204	35 977 798	235	2 151 200	125	513 060	
46 Taivalkoski	1 524	18 765 095	7 740	92 707 873	9 824	296 087 511	588	9 675 677	321	3 750 034	
46 Taivalkoski	36	48 418	1 044	3 885 296	1 926	15 449 594	46	964 095	35	513 184	
47 Tyrnävä	588	14 980 597	3 766	114 517 291	7 276	61 977 268	394	4 925 100	276	2 462 475	
47 Tyrnävä	140	1 278 662	786	4 908 676	1 238	8 101 880	45	343 380	19	92 800	
48 Utajärvi	728	25 401 096	4 475	184 375 340	5 482	111 865 616	153	2 006 248	173	1 705 480	
48 Utajärvi	763	2 670 645	4 805	18 753 414	5 901	44 413 685	397	4 648 161	170	1 364 913	
49 Vaala	562	11 915 514	2 713	55 088 410	2 576	55 242 704	544	6 393 447	318	2 860 886	
49 Vaala	473	5 038 624	3 506	32 358 029	3 853	45 244 315	200	2 941 368	86	1 086 577	
50 Vihanti	1 184	15 894 588	3 807	154 974 312	3 982	65 182 014	311	5 089 620	321	3 722 185	
51 Vuokatti	695	12 465 351	2 115	34 604 240	3 194	31 525 741	377	3 465 955	304	2 134 653	
51 Vuokatti	426	4 371 953	1 928	19 268 630	2 950	41 278 250	126	1 246 350	87	709 600	
52 Ylivieska	1 625	85 753 187	9 563	1 004 385 102	12 279	364 273 964	675	7 575 324	849	6 120 488	
52 Ylivieska	263	1 020 963	1 544	4 599 850	4 448	32 325 502	131	1 314 570	93	348 765	
53 Ämmänsaari	713	18 861 798	4 767	111 028 660	6 620	92 233 203	640	10 416 882	385	4 646 694	
53 Ämmänsaari	519	3 135 655	4 908	48 832 386	6 578	51 997 087	633	7 244 701	269	2 734 930	
Yhteensä — Summa	99 040	5 890 788 899	554 450	18 449 926 296	720 969	19 165 498 210	54 620	723 879 156	50 392	459 419 138	
Lapin lääni											
Lapplands län											
Konttorit — Kontor											
1 Kemi	10 704	1 762 702 374	49 407	5 863 294 664	55 763	2 666 675 375	12 451	145 972 545	9 907	89 936 709	
1 Kemi	216	472 094	1 634	7 197 518	1 455	15 506 194	138	1 896 958	93	1 094 975	
2 Kemijärvi	3 778	112 392 349	14 393	845 830 257	14 051	760 046 045	1 682	26 845 857	2 219	18 781 609	
2 Kemijärvi	729	7 672 813	9 177	39 468 582	13 951	109 814 989	729	9 625 700	601	5 596 880	
3 Rovaniemi	6 531	1 090 759 200	39 655	3 700 389 694	45 807	2 087 398 881	5 658	81 029 427	6 398	67 156 357	
3 Rovaniemi	2 011	39 233 090	18 618	144 638 729	20 424	198 436 750	1 219	14 236 887	947	7 294 897	
4 Tornio	4 675	286 353 710	18 075	1 884 852 588	16 385	1 086 874 865	2 600	37 554 636	2 929	25 025 998	
4 Tornio	657	2 067 003	7 533	37 733 338	6 432	48 648 302	417	5 844 937	254	2 994 789	
Toimistot — Expeditioner											
1 Enontekiö	169	3 510 292	1 061	5 490 508	3 348	47 267 730	267	5 279 170	134	1 443 673	
2 Inari	104	851 703	1 799	16 645 627	3 081	43 761 236	305	4 868 599	258	2 639 815	
3 Ivalo	881	26 472 574	5 492	219 410 622	7 561	244 195 315	728	12 288 108	820	8 186 146	
4 Jäniskosken voimalaitos ¹⁾	17	7 325 593	260	2 811 120	82	313 796	166	3 806 557	43	703 725	
5 Kaamanen	21	35 594	626	7 509 251	1 065	8 535 805	67	584 720	38	348 700	
5 Kaamanen	20	38 711	441	519 805	829	5 128 243	172	1 330 827	105	854 320	
6 Karunki	430	3 120 690	4 676	15 920 538	4 744	43 902 187	235	3 175 436	204	2 338 411	
6 Karunki	42	114 195	146	319 100	114	626 600	—	—	1	7 000	
7 Kauliranta	232	5 256 386	2 276	15 178 997	1 908	14 273 137	392	4 657 890	226	2 858 688	
8 Kittilä	844	30 558 426	4 591	85 600 656	5 540	244 440 133	381	6 980 640	363	4 443 652	
8 Kittilä	229	1 041 356	2 667	7 641 527	4 336	31 592 070	283	3 578 449	184	1 746 074	
9 Koivu	717	6 041 812	3 964	12 790 226	3 607	62 595 156	507	7 671 541	246	2 665 481	
9 Koivu	397	1 085 127	3 513	14 513 520	2 980	22 210 999	373	3 750 040	195	2 044 950	
10 Kolari	315	8 089 011	2 772	28 253 276	3 687	31 244 124	393	5 701 280	204	2 647 309	
10 Kolari	31	50 869	617	1 617 692	733	6 622 132	143	1 229 237	35	385 933	
11 Kursu	182	4 606 454	2 263	19 234 270	3 560	120 805 793	271	5 307 321	195	1 992 169	
11 Kursu	147	889 793	2 401	22 214 406	2 832	42 467 565	413	5 242 717	242	2 894 194	
12 Laurila	1 158	22 765 708	2 285	18 265 582	3 075	50 128 747	421	5 327 430	262	2 099 230	
12 Laurila	231	572 816	3 023	18 427 666	1 835	12 511 876	259	2 374 740	154	1 656 913	
13 Muonio	698	24 136 994	4 529	178 403 956	4 417	168 855 831	413	6 721 765	292	3 938 900	
13 Muonio	156	2 245 717	1 733	9 568 022	2 398	16 185 270	359	5 352 540	285	2 871 627	
14 Patokoski	181	943 812	1 945	15 169 914	1 662	13 429 458	53	611 010	54	469 931	
14 Patokoski	481	2 563 206	5 967	29 762 942	7 510	61 225 240	532	8 681 670	401	3 681 461	
15 Pelkosenniemi	585	10 532 281	2 674	68 633 882	3 707	124 370 048	277	4 230 895	288	3 564 012	
15 Pelkosenniemi	124	370 759	1 005	2 187 703	1 164	10 717 658	133	1 377 592	115	1 083 278	
16 Pello	789	33 263 510	6 494	383 784 083	8 450	256 755 628	253	3 441 440	316	3 523 380	
16 Pello	39	295 451	722	2 717 982	967	7 453 949	64	571 510	9	198 500	

1) Lakkautettu — Indragren 1/6 1951.

Tavulu 4.

Tabell 4.

1 Toimipaikat lääneittäin Anstalterna länsvis	2 Postisirtotehtävät Postgirogörömal						8 Postisäästölliketehtävät Postsparrörelsegörömal					
	3 Tilillepanot Inbetalningar				6 Tililtäötöt Utbetalningar		9 Säästöönpanot Insättningar		10 Säästöstäötöt Uttagningar			
	4 Valtion sirtotilit Statens girokonton		5 Yksityisten sirtotilit Privata girokonton		Luku Antal	Määrä Belopp mk	Luku Antal	Määrä Belopp mk	Luku Antal	Määrä Belopp mk		
	Luku Antal	Määrä Belopp mk	Luku Antal	Määrä Belopp mk								
17 Posio	671	14 462 199	2 934	88 608 921	3 920	119 575 722	230	3 592 136	184	1 883 185		
	123	452 426	2 806	5 234 198	4 444	36 586 266	211	2 436 010	102	975 290		
18 Ranua	506	23 723 241	4 648	26 172 561	5 808	139 659 823	285	4 733 400	152	2 137 030		
	123	771 090	2 438	10 902 374	3 900	28 229 916	177	1 567 330	111	932 463		
19 Salla	663	22 146 561	3 134	183 034 341	3 634	203 188 197	510	7 724 810	336	4 315 321		
	259	1 000 928	4 394	20 237 637	6 102	54 898 006	417	3 874 610	324	2 429 169		
20 Savukoski	325	1 316 257	2 858	25 465 279	3 039	39 523 615	380	7 331 743	331	3 724 046		
	43	38 269	430	5 952 366	791	7 594 660	180	3 601 020	124	1 929 247		
21 Sieppijärvi	532	19 395 828	2 869	87 722 168	3 641	159 209 994	371	3 674 629	200	2 405 597		
	32	107 631	649	1 277 992	962	6 932 970	64	969 167	33	358 500		
22 Simo as.	1 013	16 728 355	5 541	44 479 624	4 978	91 008 052	262	3 732 470	215	2 528 121		
	365	1 852 085	3 162	10 913 868	2 827	25 595 109	253	2 211 680	128	957 888		
23 Sodankylä	1 288	22 575 952	9 029	160 060 079	8 599	177 087 904	775	10 585 950	714	6 627 278		
	430	1 590 831	4 778	24 646 975	5 006	46 330 980	379	5 161 850	324	3 841 549		
24 Tervola	527	15 519 618	3 539	95 426 516	3 362	63 341 685	290	5 520 206	253	2 863 653		
	1 619	12 427 083	3 875	20 792 590	3 484	36 985 743	427	6 249 841	264	3 221 735		
25 Turtola	154	1 042 702	1 507	16 271 031	1 076	13 928 432	73	1 631 550	97	1 143 157		
	172	433 931	1 711	3 415 910	1 393	11 523 112	113	1 052 550	92	801 487		
26 Utsjoki	61	836 464	651	1 454 508	1 126	16 801 933	195	3 595 890	112	1 410 050		
27 Ylitornio	1 619	56 119 094	5 075	330 840 639	5 086	294 968 619	282	4 367 039	244	3 024 766		
	1 063	57 109 007	6 381	22 190 773	7 032	75 825 658	689	10 005 774	396	4 093 334		
Yhteensä — Summa	50 109	3 768 081 025	300 843	14 911 098 593	339 670	10 313 812 623	39 317	530 769 726	33 753	330 772 552		
Uudenmaan — Nylands	221 089	46 472 506 206	1 154 137	42 548 332 292	1 421 950	24 422 313 910	266 441	3 149 884 461	309 620	2 510 640 685		
Turun ja Porin — Åbo och Björneborgs ...	180 856	21 681 505 307	909 907	49 232 026 233	1 139 586	37 764 931 553	108 238	1 343 095 700	112 988	1 039 517 074		
Ahvenanmaan - Åland	13 538	414 569 857	30 967	2 811 750 457	35 731	1 091 917 274	1 519	17 460 755	1 487	16 180 095		
Hämeen — Tavastehus	186 918	14 846 797 262	977 762	42 976 103 747	1 141 586	36 941 705 896	152 809	1 852 493 552	157 836	1 404 376 899		
Kymen — Kymmene .	116 087	11 201 691 235	557 442	27 539 825 977	681 559	21 211 362 887	116 668	1 510 562 790	96 903	929 556 668		
Mikkelin — S:t Michels	73 065	2 678 433 971	414 852	14 972 137 307	482 000	9 853 951 948	52 851	666 713 358	51 599	438 329 466		
Kuopion — Kuopio ..	135 096	6 350 013 969	780 717	29 041 324 797	986 531	22 389 567 566	94 037	1 213 555 563	91 377	804 145 324		
Vaasan — Vasa	204 422	14 404 166 555	1 013 006	50 999 595 831	1 152 435	29 650 441 139	81 608	1 006 390 594	86 051	749 449 940		
Oulun — Uleåborgs ..	99 040	5 890 788 899	554 450	18 449 926 296	720 969	19 165 498 210	54 620	723 879 156	50 392	459 419 138		
Lapin — Lapplands ..	50 109	3 768 081 025	300 843	14 911 098 593	339 670	10 313 812 623	39 317	530 769 726	33 753	330 772 552		
Koko maassa yhteensä — Summa för hela landet	1 280 220	127 708 554 286	6 694 083	293 482 121 530	8 102 017	212 805 503 006	968 108	12 014 805 655	992 006	8 682 387 841		

T a u l u 5.

Katsaus postilaitosten toimintaan erinäisissä Euroopan maissa vuonna 1950. —

1	M a a L a n d	2	3	4	5	6	7
		Postilähetyksiä (kotimaisia, ulkomaille lähetettyjä, Postförsändelser (inrikes, till utlandet avsända, från					
		Tavallisia ja kirjattuja maksunalaisia kirjellähetyksiä Vanliga och rekommenderade portopliktiga brevörsändelser					Vakuutettuja kirjeitä ja rasioita Assurerade brev och askar
Kirjeitä Brev	Postikortteja Postkort	Ristisiteitä Korsband	Pikku- paketteja Småpaket	Yhteensä Summa			
1	Suomi — Finland	78 688 658	12 138 132	42 293 975	699 110	133 819 875	663 634
2	Alankomaat — Nederländerna ...	502 141 400	96 647 000	770 552 200	328 000	1 369 668 600	608 300
3	Belgia — Belgien	412 337 800	70 194 900	1 480 739 000	1 225 400	1 964 497 100	101 400
4	Espanja — Spanien	659 206 900	39 288 200	381 867 300	6 755 900	1 087 118 300	1 265 222
5	Irlanti — Irland	212 459 000	9 367 000	100 306 000	—	322 132 000	—
6	Islanti — Island	3 367 400	163 500	4 581 600	—	8 112 500	11 310
7	Italia — Italien	973 449 000	218 854 000	1 316 577 000	5 294 000	2 514 174 000	14 475 000
8	Itävalta — Österrike	330 375 400	92 595 200	123 386 600	351 800	546 709 000	320 000
9	Jugoslavia — Jugoslavien	291 069 753	86 736 770	8 041 583	—	385 848 106	385 520
10	Kreikka — Grekland	58 080 000	1 916 500	39 424 000	66 585	99 487 085	—
11	Luxemburg	13 415 000	2 242 000	25 237 000	220 000	41 114 000	11 300
12	Norja — Norge	220 581 000	12 781 000	48 124 000	23 000	281 509 000	2 105 000
13	Portugali — Portugal	119 154 935	29 258 900	98 581 200	—	246 995 035	148 725
14	Ranska — Frankrike	1 908 000 000	74 540 000	604 070 000	1 670 000	2 588 280 000	4 234 300
15	Ruotsi — Sverige	533 962 000	41 169 000	356 326 000	—	931 457 000	464 400
16	Saar-alue — Saarområdet	81 571 141	15 671 708	34 019 700	997 855	132 260 404	19 708
17	Saksa — Tyskland:						
	Demokraattinen tasavalta — De- mokratiska republiken	646 315 300	227 059 300	202 848 900	20 700 700	1 096 924 200	80 400
	Liittotasavalta — Förbundsrepubli- ken	2 175 888 000	676 568 000	1 119 450 000	89 864 000	4 061 770 000	1 625 808
	Länsi-Berliini — Väst-Berlin	131 736 100	39 016 800	46 652 300	4 576 300	221 981 500	47 900
18	Sveitsi — Schweiz	436 720 000	105 826 000	417 711 000	15 802 000	976 059 000	9 950
19	Tanska — Danmark	315 021 000	23 098 000	92 896 000	1 751 000	432 766 000	156 000
20	Turkki — Turkiet	114 376 416	2 454 824	24 006 911	156 649	140 994 800	4 821

1) Sarek. 9—11 eivät sisälly kauttakulkevat lähetykset. — 1 kol. 9—11 ingå icke transitörsändelser.

2) 1.24142 flor. = 1 kultafrangi. — 1.24142 flor. = 1 guldfranc.

3) 1 £ = 8.57 kultafrangia. — 1 £ = 8.57 guldfrancs.

4) 5.35 kruunua = 1 kultafrangi. — 5.35 kronor = 1 guldfranc.

5) 16.30 Lux. fr. = 1 kultafrangi. — 16.30 Lux. fr. = 1 guldfranc.

6) 1 kruunu = 0.428 kultafrangia. — 1 krona = 0.428 guldfrancs.

7) Tarkoittaa finanssivuotta heinäkuu 1949—kesäkuu 1950. — Avser finansåret juli 1949—juni 1950.

8) 1 kruunu = 0.59091 kultafrangia. — 1 krona = 0.59091 guldfrancs.

9) Tarkoittaa finanssivuotta huhtikuu 1950—maaliskuu 1951. — Avser finansåret april 1950—mars 1951.

10) 1.372 Saksan mk = 1 kultafrangi. — 1.372 tyska mk = 1 guldfranc.

11) 1 kruunu = 0.442 kultafrangia. — 1 krona = 0.442 guldfrancs.

Tabell 5.

Översikt av postverkens verksamhet i vissa europeiska länder år 1950.

8		9		10	11	12	13	14	
ulkomailta tulleita ja kauttakulkevia ¹⁾									
utlandet anlända och transiterande ¹⁾									
Tavallisia ja vakuuttettuja paketteja Vanliga och assurerade paket	Postiosoituksia Postanvisningar		Määrä miljoonaa frangia Belopp miljoner francs	Postin välityksellä tilattujen sanomalehtien ja aikakauskirjojen numero-kappaleita Nummerexemplar av postabonnerade tidningar och tidsskrifter	Tulot miljoonaa frangia Inkomster miljoner francs	Menot miljoonaa frangia Utgifter miljoner francs	Ylijäämä (tai tappio —) miljoonaa frangia Överskott (eller förlust —) miljoner francs		
	Luku Antal								
7 155 466	3 070 065		208.2	7 755 280	47.8	52.4	—4.5		1
14 777 855	10 254 200		²⁾ 370.2	364 600	²⁾ 99.9	²⁾ 102.5	²⁾ —2.6		2
8 712 800	3 719 100		259.3	406 231 900	85.7	—	—		3
1 347 639	13 556 193		1 028.9	—	94.1	85.8	8.3		4
9 413 000	15 316 300		³⁾ 180.9	—	³⁾ 29.3	³⁾ 31.6	³⁾ —2.3		5
130 728	156 600		⁴⁾ 19.0	—	⁴⁾ 1.6	⁴⁾ 1.6	⁴⁾ 0.0		6
20 544 857	15 347 457		412.6	2 211	305.6	305.6	—		7
17 956 900	7 895 300		270.2	266 551 000	164.8	184.3	—19.4		8
7 951 849	4 242 248		—	398 641 428	—	—	—		9
957 994	1 898 949		76.5	—	12.0	16.3	—4.3		10
547 800	172 100		⁵⁾ 9.3	13 067 500	⁵⁾ 7.7	⁵⁾ 9.7	⁵⁾ —2.0		11
8 198 000	8 583 000		⁶⁾ 591.3	271 141 000	⁶⁾ ⁷⁾ 42.0	⁶⁾ ⁷⁾ 39.7	⁶⁾ ⁷⁾ 2.3		12
2 133 516	3 989 461		236.0	2 934	21.9	21.6	0.3		13
26 535 090	184 930 173		46 567.7	—	704.7	746.4	—41.7		14
20 340 100	10 348 000		⁸⁾ 656.3	421 499 000	⁸⁾ 149.4	⁸⁾ 134.9	⁸⁾ 14.4		15
780 718	1 594 898		312.1	7 856 772	16.8	18.1	—1.3		16
									17
29 305 900	22 917 300		2 213.2	1 466 213 800	250.2	192.4	57.8		
173 202 563	71 136 545		3 524.8	441 875 582	⁹⁾ 1 631.3	⁹⁾ 1 615.8	⁹⁾ 15.5		
5 359 512	8 527 700		¹⁰⁾ 746.2	—	¹⁰⁾ 81.6	¹⁰⁾ 70.5	¹⁰⁾ 11.1		
66 037 850	5 358 510		459.5	573 740 600	193.3	214.7	—21.5		18
19 734 900	6 585 000		¹¹⁾ 261.8	295 781 000	¹¹⁾ ⁹⁾ 94.4	¹¹⁾ ⁹⁾ 95.3	¹¹⁾ ⁹⁾ —0.9		19
1 022 358	3 041 954		214.0	—	20.3	21.6	—1.3		20

Taulu 6.

Lennätintilasto. — Telegrafstatistik.

Tabell 6.

1 Toimipaikat Anstalter	2 Maksunalaisia koti- maisia ja ulkomaisia sähkösanomia Avgiftsbelagda in- hemska och ut- ländska telegram		4 Toimi- tuksia Expedi- tioner	1 Toimipaikat Anstalter	2 Maksunalaisia koti- maisia ja ulkomaisia sähkösanomia Avgiftsbelagda in- hemska och ut- ländska telegram		4 Toimi- tuksia Expedi- tioner
	Lähe- tettyjä Av- sända	Tul- leita An- lända			Lähe- tettyjä Av- sända	Tul- leita An- lända	
Ahlainen	93	17	240	H:ki 26 postik. H — H:fors 26 postk. F	1 343	—	1 343
Aitoo	274	113	635	» 27 » H — » 27 » F	6 677	—	6 677
Alajärvi	212	375	1 046	Helsinki-Vanhakaupunki, H:gin postik.			
Alakylä	57	37	111	H — Helsingfors-Gammelstad, H:fors			
Alastaro	182	275	790	postk. F	344	—	344
Alavieska	83	134	297	Herttoniemi, H:gin postik. H — Herttonäs, H:fors postk. F	120	—	120
Alavus as.	206	405	887	Käpylä, H:gin postik. H — Kottby, H:fors			
Alavus k.k.	329	526	1 300	postk. F	1 047	—	1 047
Alberga — Leppävaara	71	635	938	Lauttasaari, H:gin postik. H — Drumsö,			
Anttola	116	200	549	H:fors postk. F	526	—	526
Artjärvi	130	372	942	Munkkiniemi, H:gin postik. H — Munks-			
Barösund	160	58	446	näs, H:fors postk. F	448	—	448
Bergö	46	49	142	Pasila, H:gin postik. H — Fredriksberg,			
Borgå — Porvoo	6 499	5 774	22 852	H:fors postk. F	142	—	142
Bromarf	236	249	905	Santahamina, H:gin postik. H — Sand-			
Dalsbruk — Taalintehdas	674	705	2 113	hamn, H:fors postk. F	92	—	92
Degerby — Åland	1 239	1 095	3 992	Suomenlinna, H:gin postik. H — Svea-			
Dragstjärd	273	318	1 107	borg, H:fors postk. F	161	413	867
Ekenäs — Tammisaari	3 752	3 217	14 692	Taivaskallio, H:gin postik. H — Him-			
Dragsvik, Tammisaaren postik. H — Ekenäs postk. F	148	—	174	melsberget, H:fors postk. F	76	—	76
Elimäki	239	429	1 043	Helsinki - Kallio, — H:fors - Berghäll ..	6 491	—	6 491
Enonkoski	114	147	374	H:ki 30, H:ki - Töölön posti- ja len-			
Enontekiö	239	126	683	nätink. H — H:fors 30, H:fors - Töölö			
Eura	176	245	609	post- och telegrafk. F	1 940	—	1 940
Eurajoki	126	264	581	Himanka	152	213	483
Evijärvi	98	97	252	Hindhår — Hinthaara	154	286	716
Fiskars — Fiskari	298	620	1 467	Hirvensalmi	178	308	755
Fiskars — Fiskari, (yks. — priv.)	368	158	538	Honkajoki	407	201	760
Forsby såg — Koskenkylän saha	105	166	423	Houtskar	101	199	414
Forssa	2 287	1 798	12 775	Huopalahti — Hoplaks	115	693	1 356
Förby	143	124	398	Huutotöyry	93	60	204
Grankulla — Kauniainen	804	1 740	4 519	Hyrylä	266	473	1 292
Haapajärvi	611	487	1 425	Hyrynsalmi	389	234	729
Haapamäki	399	552	1 373	Hyvinkää	3 740	3 667	17 932
Haapavesi	338	442	1 269	Hämeenkyrö	210	333	843
Hailuoto	108	132	359	Hämeenlinna	10 726	9 327	41 974
Halla	75	101	274	Högsåra	56	137	196
Halli	220	108	388	Ii	280	429	1 193
Halsua	51	38	114	Iisalmi	3 766	2 918	25 645
Hamina	10 629	7 144	30 033	Iisvesi	48	213	262
Hangö — Hangö	6 158	4 824	17 426	Ikaalinen	584	568	1 614
Hangöby — Hangonkylä, Hangon postik. H — Hangö postk. F	41	—	41	Ilmajoki	383	864	2 026
Hangö Norra — Hangö Pohjoinen, Hangon postik. H — Hangö postk. F	67	—	67	Iloimantsi	406	472	1 223
Hankasalmi	200	254	659	Imatra	4 209	2 789	19 234
Hankasalmi as.	158	331	726	Inari	107	138	304
Harjavalta	326	652	1 472	Inha	157	95	340
Hartola	223	339	961	Inkeroinen	833	1 407	3 589
Hauho	184	322	780	Inkoo as. — Ingå st.	174	411	951
Haukipudas as.	142	372	810	Isojoki	154	153	428
Haukivuori	360	403	1 092	Isokyrö	232	221	627
Heinola	3 983	2 877	9 774	Ivalo	3 368	605	8 031
Heinävesi	191	325	788	Jaala	73	95	222
Helsinki — Helsingfors	473 264	477 459	2 090 060	Jakobstad — Pietarsaari	7 324	7 034	26 135
» » asema I — station I	40 698	—	40 698	Jalasjärvi	240	480	1 145
» » asema II — station II	8 985	—	8 985	Jalasto	99	90	260
Helsinki — Helsingfors, Eduskuntatalo — Riksdagshuset	464	—	464	Jeppo — Jepua	79	144	336
H:ki 1 postik. H — H:fors 1 postk. F	6 730	—	6 730	Joensuu	10 124	7 991	52 315
» 2 » H — » 2 » F	1 236	—	1 236	Joensuu I, postik. H — postk. F	36	—	36
» 5 » H — » 5 » F	2 275	—	2 275	Jokioinen	420	707	1 823
» 6 » H — » 6 » F	2 523	—	2 523	Joroinen	190	411	914
				Joutsa	227	368	888
				Joutseno	178	269	1 055
				Juankoski	349	351	955
				Jurva	131	179	440

Taulu 6.

Tabell 6.

1	2	3	4	1	2	3	4
Juuka	287	299	799	Koskenpää	65	54	166
Juva	301	524	1 312	Koski H.I.	174	234	771
Jylhä	355	165	612	Koski T.I.	205	278	785
Jyväskylä	15 256	11 927	82 767	Kotka	22 905	14 310	64 622
Keljo, Jyväskylän postik. H — postk. F	44	—	44	» 2 postik. H — postk. F	9	—	9
Tourula, Jyväskylän postik. H — postk. F	68	—	68	» 3 » H — » F	10	—	10
Jämijärvi	152	237	543	Metsola, Kotkan postik. H — postk. F	94	—	94
Jämsä	792	1 117	2 994	Kouvola	5 075	5 027	47 886
Jämsänkoski	474	670	1 635	Kristinestad — Kristiinankaupunki	2 724	2 404	23 837
Järvelä	166	546	1 224	Kuhmo	406	338	969
Järvenpää	1 006	1 436	3 373	Kuhmoinen	365	492	1 270
Kaavi	116	182	462	Kuivaniemi as.	76	124	280
Kaipainen	61	111	256	Kuopio	14 646	14 476	69 394
Kajaani	6 846	4 139	28 626	Niirala, Kuopion postik. H — postk. F	142	—	142
Kalajoki	407	504	1 270	Kuortane	224	234	684
Kalanti	141	221	559	Kurikka	426	793	1 896
Kallböck	144	208	574	Kursu	103	40	164
Kangasala	717	182	1 832	Kuru	204	281	714
Kangaslampi	73	99	226	Kuusamo	2 475	719	4 039
Kangasniemi	293	422	1 173	Kvevlaks	75	106	256
Kankaanpää	437	657	1 603	Kyminlinna	114	496	998
Kannonkoski	50	20	120	Kymintehdas	1 450	1 945	4 710
Kannus	464	665	1 713	Kyröslätt — Kirkkonummi	94	133	333
Karhula	959	1 259	3 112	Kyrö	257	247	697
Karjajoki	118	143	422	Kyröskoski	266	250	802
Karis — Karjaa	1 998	1 524	13 403	Kyyjärvi	141	59	249
Karkkila	892	854	2 563	Kälviä	170	316	739
Karkku	240	486	1 190	Kärsämäki	108	106	333
Karstula	329	340	970	Köyliö	125	41	276
Karttula	154	141	414	Lahti	15 815	18 235	88 538
Karunki	79	148	339	» 2 postik. H — postk. F	68	—	68
Karvia	142	177	426	» 3 » H — » F	113	—	113
Kaskö — Kaskinen	2 648	2 260	6 811	Laihia	326	561	1 321
Kauhajoki k.k.	435	433	1 325	Laitila	286	830	1 993
Kauhava	594	1 068	2 845	Lammi	481	576	1 806
Kauhava k.k.	95	44	276	Lapinjärvi — Lappträsk	342	619	1 560
Kauliranta	82	293	667	Lapinlahti	95	232	476
Kausala	428	946	2 127	Lappajärvi	156	189	474
Kaustinen	81	86	243	Lappeenranta	9 997	7 210	42 156
Kauttua	258	243	676	Lappjärd — Lapväärtti	196	180	465
Kauvatsa as.	119	218	486	Lappi T.I.	128	146	404
Keitele	145	36	289	Lapua	624	1 536	3 674
Kellokoski	309	301	840	Laukaa	191	308	763
Kemi	13 316	10 555	42 576	Lauritsala	332	1 316	2 624
Kemijärvi	2 883	1 460	9 779	Lauttakylä	534	1 050	2 597
Kempele	101	217	472	Lavia	226	285	743
Kerava — Kervo	1 652	1 740	5 584	Lehtimäki	60	77	209
Kerimäki	162	114	433	Leivonmäki	52	91	194
Kestilä	124	137	384	Lemi	81	207	476
Kesälähti	196	170	507	Lempäälä	728	1 119	2 896
Keuruu	552	916	2 149	Leppävirta	326	557	1 357
Kihniö	134	154	408	Lieksa	2 499	2 091	8 677
Kiiikka	187	386	878	Liminka	205	345	837
Kiikoinen	68	99	254	Liperi	244	402	1 023
Killinkoski	69	58	183	Lohja — Lojo	2 759	2 722	8 975
Kimito — Kemiö	623	934	2 741	Lohtaja	58	111	262
Kinnula	40	37	103	Loimaa	1 863	1 877	7 188
Kirjavalta	44	73	203	Loppi	267	304	851
Kitee	363	350	1 164	Lovisa — Loviisa	6 409	6 687	29 373
Kittilä	750	481	2 416	Luopionen	212	184	547
Kivijärvi	83	53	206	Luumäki	97	327	633
Klamila	87	151	418	Luvia	131	188	464
Koivu	95	109	273	Länkipohja	149	88	340
Kokemäki	554	655	1 898	Maaninka	147	358	902
Kokkola — Gamlakarleby	12 118	10 405	54 595	Malaks	153	178	453
Kolari	122	186	534	Malmi — Malm	469	365	1 564
Kolontaipale	24	13	44	Mariehamn	9 452	13 890	40 749
Konginkangas	138	112	324	Martinniemi	406	312	970
Konnevesi	97	130	367	Matku	128	255	626
Korpilahti	231	447	1 044	Matthy — Matinkylä	19	68	146
Korpo	253	256	781	Merikarvia	306	371	913
Korsnäs	81	113	265	Messukylä	140	454	915
Korso	281	453	1 120	Miehikkälä	132	28	270
Kortesjärvi	90	158	443	Mikkeli	7 090	7 614	42 664
Koskenkorva	160	461	865	Mouhijärvi	178	312	850
				Muhos	524	588	1 478

Taulu 6.

Tabell 6.

	1	2	3	4		1	2	3	4
Multia		217	167	507	Puumala		218	270	698
Munsala		124	212	592	Pyhtää — Pyttis		120	154	400
Muonio	1	352	456	5 036	Pyhäjoki		134	125	382
Mustio — Svartå		142	194	521	Pyhäntö		70	92	248
Muurame		89	104	322	Pytkönmäki		66	58	173
Muuruvesi		163	261	651	Pälkäne		388	551	1 398
Myllykoski		987	1 023	2 737	Päntäne		76	106	265
Myllymäki		221	474	839	Pörtöm		90	78	223
Mynämäki		273	451	1 207	Raaha	4 083	2 731	13 754	
Myrskylä — Mörskom		237	387	1 158	Rajamäki		170	202	717
Mäntsälä		496	611	1 807	Rantasalmi		220	550	1 285
Mänttä	1	379	2 470	5 547	Rantsila		105	154	384
Mäntyharju		135	260	693	Ranua		171	33	262
Mäntyharju as.		292	849	1 966	Rauma	10 695	9 417	36 491	
Mäntyluoto	5	557	2 573	8 130	Rautalampi		358	340	949
Naantali	1	009	1 517	3 638	Rautavaara		82	126	302
Nagu — Nauvo		272	331	841	Reisjärvi		113	126	335
Nakkila		194	564	1 253	Renko		123	288	711
Nickby		466	679	2 127	Replot		37	103	216
Nilsjä		315	188	834	Reposaari		1 175	840	3 077
Nivala		369	697	1 630	Riihimäki		5 720	5 171	25 445
Nokia	1	640	1 156	4 081	Riistavesi		51	124	279
Noormarkku		506	558	1 450	Ristiina		146	335	765
Nousiainen		117	221	528	Ristijärvi		34	33	86
Nummela		366	432	1 201	Rovaniemi	11 413	7 895	44 846	
Nurmes	1	941	1 207	7 385	Ruhtinansalmi		32	20	67
Nurmijärvi		249	142	609	Ruokolhti		153	272	658
Nykarleby		699	709	1 877	Ruovesi		448	617	1 545
Närpes		275	439	974	Ruukki		188	264	644
Närpes st.		42	28	237	Rymättylä		113	174	403
Oravais — Oravainen		122	206	508	Rääkkylä		146	175	468
Oravaifabrik — Oravaistentehdas		93	73	225	Röykkä as.		238	143	451
Oravaifabrik — Oravaistentehdas (yksit. — privat)		32	24	57	Saarijärvi		539	761	1 860
Orimattila		847	1 393	3 740	Sahalahti		182	255	774
Orivesi		465	732	1 940	Salla		354	147	564
Oulainen		631	652	1 779	Salo	4 997	3 639	30 454	
Oulu	28	740	20 218	108 002	Sauvo		301	318	900
Tuira, Oulun postik. H — postk. F		107	—	107	Savitaipale		274	455	1 217
Oulunkylä — Äggelby		94	621	1 281	Savio		143	57	275
Outokumpu		703	1 079	2 763	Savonlinna	7 133	5 689	34 078	
Paavola		90	128	305	Pääskylähti, Savonlinnan postik. H — postk. F		21	—	21
Padasjoki		358	531	1 551	Savonranta		85	52	231
Paimio		624	823	3 805	Savukoski		118	84	330
Pakila		181	804	1 546	Seinäjoki	5 747	4 250	54 078	
Paltamo		85	297	650	Sieppijärvi		161	81	277
Pankkoski		126	156	361	Sievi		121	164	387
Pargas — Parainen	1	243	1 511	4 137	Sievi k.k.		120	133	370
Parikkala		363	637	1 604	Siikainen		135	149	467
Parkano		536	666	1 886	Siikajoki		42	73	189
Parola		264	616	1 411	Siilinjärvi		336	396	1 140
Peipohja		81	132	407	Siltakylä — Broby		109	191	509
Pelkosenniemi		205	160	683	Simo as.		16	31	74
Pello		552	524	1 841	Simpele		195	128	647
Perho		92	67	204	Sippola		128	117	344
Perniö k.k.		794	1 023	3 361	Sjundeå — Siuntio		255	275	807
Pertunmaa		81	141	354	Sodankylä	2 037	425	4 654	
Peräseinäjoki		196	253	660	Soini		54	90	260
Petäjävesi		140	368	777	Somerniemi		26	45	126
Pieksämäki	2	355	2 426	10 576	Somero		581	661	1 795
Pielavesi		363	377	1 034	Sonkajärvi		124	129	361
Pihlaja		343	459	1 032	Sotkamo		736	644	2 298
Pihtipudas		330	215	672	Sottunga		38	53	142
Piippola		65	145	319	Sulkava		341	372	1 115
Pitäjänmäki — Sockenbacka		188	685	1 332	Sumiainen		74	104	278
Polvijärvi		168	272	668	Sunila		355	594	1 344
Pomarkku		115	243	618	Suodenniemi		100	142	365
Pori	14	339	14 027	88 155	Suomussalmi		457	178	1 225
Pudasjärvi		351	282	855	Suonenjoki		630	1 008	2 276
Puhos		76	316	687	Sysmä		447	548	1 602
Puistola — Fastböle		120	420	823	Syvänniemi		71	61	207
Pukinmäki — Boxbacka		55	387	730	Säkylä		191	197	528
Pulkkila		103	85	273	Särkisalmi		82	236	626
Punkalaidun		258	428	1 069	Säynätsalo		820	1 052	2 250
Puolanka		194	89	347	Taavetti		203	403	912
Pusula		194	219	602	Tainionkoski		538	924	2 060

Taulu 6.

Tabell 6.

1 Toimipaikat Anstalter	3 Maksunalaisia koti- maisia ja ulkomaisia sähkösanomia Avgiftsbelagda in- hemska och ut- ländska telegram		4 Toimi- tuksia Expedi- tioner	1 Toimipaikat Anstalter	3 Maksunalaisia koti- maisia ja ulkomaisia sähkösanomia Avgiftsbelagda in- hemska och ut- ländska telegram		4 Toimi- tuksia Expedi- tioner
	Lähe- tetyjä Av- sända	Tul- leita An- lända			Lähe- tetyjä Av- sända	Tul- leita An- lända	
Taipalsaari	229	325	760	Vetokannas, Vaasan postik. H — Drag- näsback, Vasa postk. F	32	—	33
Taivalkoski	166	116	384	Vainikkala	73	214	392
Tammela	220	393	1 032	Valkeakoski	3 374	2 686	9 858
Tampere	35 140	39 803	179 570	Valkom — Valko	123	379	627
» 1 postik. H — postk. F	1 771	—	1 771	Vammala	1 113	1 209	3 426
» 4 » H — » F	1 454	—	1 454	Varkaus	4 046	3 469	16 444
Epilä, Tampereen postik. H — postk. F	169	25	209	Varpaisjärvi	85	127	306
Härmälä, » » H — » F	306	35	347	Vesanto	189	189	609
Pispala, » » H — » F	231	26	271	Vesilahti	162	167	680
Tapanila — Mosabacka	256	217	880	Veteli	158	213	662
Teijo	183	197	526	Vieki	31	49	114
Tenala — Tenhola	276	464	1 228	Vieremä	123	144	392
Terjärv	142	214	540	Vierumäki	32	102	235
Tervajoki	144	201	474	Vihanti	157	135	377
Tervakoski	206	312	809	Vihti	409	451	1 481
Tervo	175	200	575	Viiala	101	141	387
Tervola	104	133	351	Viimijärvi	11	26	55
Teuva	236	355	854	Viitasaari	441	550	1 390
Tikkakoski	220	295	760	Viljakkala	202	237	699
Tikkurila — Dickursby	307	699	1 668	Vilppula	403	579	1 486
Tohmajärvi	207	341	804	Vimpeli	167	168	456
Toholampi	171	230	591	Vinkkilä	460	889	2 514
Toijala	3 092	2 715	14 540	Virkkala — Virkby	521	650	1 618
Tornio	4 228	3 327	18 839	Virolahti	365	475	1 271
» 1 postik. H — postk. F	106	—	107	Virrat	332	648	1 478
Turenki	407	877	2 123	Virtasalmi	62	134	309
Turku — Åbo	53 556	44 578	191 514	Visuvesi	105	160	407
» 1 postik. H — Åbo 1 postk. F ..	287	—	287	Voikka	519	809	1 975
» 2 » H — » 2 » F ..	575	—	575	Voltti	75	115	307
» 3 » H — » 3 » F ..	130	—	130	Vuoksenniska	340	1 054	2 142
» 9 » H — » 9 » F ..	316	—	316	Vuotso	33	19	59
Tuuri	91	147	238	Vähäkyrö	140	104	417
Tuusniemi	134	77	388	Vääksyn kanava	406	462	1 264
Tyrnävä	155	167	434	Vörä — Vöyri	177	203	558
Töysä k.k.	131	117	342	Ylihärmä	147	192	525
Uimaharju	48	42	103	Ylistaro k.k.	160	265	696
Ulvila	194	311	769	Ylitornio	256	573	1 356
Urajala	585	790	2 367	Ylivieska	421	656	1 516
Utsjoki	70	72	197	Ylämaa	57	109	248
Utö	85	85	222	Ylöjärvi	115	125	336
Uukuniemi	50	65	184	Ypäjä	185	282	721
Urainen	85	101	269	Yttermark	88	140	332
Uusikaupunki	2 856	2 480	11 107	Ähtäri	239	296	1 096
Uusikylä	194	377	887	Ähtävä	6	22	38
Vaajakoski	339	585	1 289	Ämmänsaari	232	155	565
Vaala	36	47	129	Äänekoski	878	1 288	3 291
Vaasa — Vasa	20 146	17 813	70 696	Övermark	161	124	413
Palosaari, Vaasan postik. H — Brändö - Vasa, Vasa postk. F	193	—	194				
				Yhteensä — Summa	1 138 917	1 021 087	4 571 981

T a u l u 7.

Puhelintilasto. — Telefonstatistik.

T a b e l l i 7.

Kotimainen ja ulkomainen maksunalainen liikenne — Avgiftsbelagd trafik inom Finland och till utlandet							
1		2	3	1		2	3
Toimipaikat Anstalter	Puheluja Samtal	3 min. jaksoja 3 min. perioder	Toimipaikat Anstalter	Puheluja Samtal	3 min. jaksoja 3 min. perioder		
Borgå — Porvoo	369 951	633 877	Forssa	157 280	309 821		
Anttila — Andersböle	13 580	19 396	Matku	5 822	11 480		
Bosgård	13 566	20 142	Porras	6 784	13 766		
Ebbo — Epoo	13 683	20 810	Tammela	9 448	20 037		
Emsalö	12 717	22 555	Hamina	254 032	456 388		
Gammelby, Pernä — Vanhakylä, Pernaja	21 442	34 886	Klamila	32 672	45 838		
Halkia	16 837	25 653	Kotola	5 367	7 732		
Hindhär — Hinthaara	25 215	42 954	Liikkala	23 318	29 347		
Ilby — Ilola	28 650	44 732	Metsäkylä, Vehkalahti	15 674	28 488		
Jackarby — Jakarila	14 458	19 588	Miehikkälä	35 497	56 322		
Juornaankylä	15 075	24 180	Mäenlahti	7 654	10 247		
Kabböle	6 413	9 904	Pajjärvi	16 369	23 976		
Karsby — Kaarenkylä	17 302	23 129	Pihlaja	17 924	24 532		
Kerkko — Kerkkoo	17 830	26 437	Pitkäkoski	14 320	20 007		
Kräkö	13 342	19 035	Pyhäntö	24 138	40 073		
Kullå — Kulloo	22 347	35 598	Sippola	53 292	82 975		
Kylänpää	18 257	28 009	Suurmiehikkälä	11 791	17 399		
Laukkoski	20 909	30 923	Säkjärvi	7 838	10 985		
Monninkylä	26 304	36 780	Vaalimaa	7 205	10 434		
Mäntsälä	92 042	152 836	Virojoki	46 248	72 666		
Onkimaa	9 584	13 451	Virolahti	9 163	12 963		
Pellinge	13 948	22 152	Hangö — Hanko	143 501	287 872		
Pornainen	13 878	21 431	Tvärminne	4 438	7 257		
Pukkila	24 776	38 210	Heinola	107 280	202 452		
Pörtö	3 952	7 416	Hartola	10 772	20 321		
Sarfsalö	14 310	25 229	Vierumäki	4 161	7 254		
Seitlaks — Seitlahti	6 341	9 038	Helsinki — Helsingfors, Puhelinkonttori — Telefonkontoret	4 163 447	8 997 137		
Skavarböle	13 600	21 954	Ingå	42 251	68 885		
Tetom	17 028	25 646	Jokela	26 209	42 537		
Tiilää	9 160	12 979	Nukari	5 343	8 847		
Tjusterby	27 055	43 874	Nummela	41 292	77 519		
Tolkis — Tolkkinen	26 405	45 672	Ojakkala	15 413	29 489		
Vakkola	31 093	47 664	Röykkä	22 956	44 768		
Vessö	20 206	32 793	Helsinki — Helsingfors, Lennätinkonttori — Telegrafkontoret	104 299	233 850		
Välaks — Voolahti	18 141	26 433	Helsinki — Helsingfors, Lennätinas. 1 — Telegrafst. 1	4 658	10 707		
Degerby - Åland	24 288	42 166	Helsinki — Helsingfors, Lennätinas. 2 — Telegrafst. 2	11 221	24 556		
Asterholma	1 051	1 522	Helsinki — Helsingfors, Postikonttori — Postkontoret:				
Björkö - Åland	1 399	2 596	Helsinki 1, postik. H — Helsingfors 1, postk. F	10 696	24 715		
Brändö - Åland	8 205	15 291	Helsinki 5, postik. H — Helsingfors 5, postk. F	5 163	12 398		
Enklinge	2 170	2 883	Helsinki 27, postik. H — Helsingfors 27, postk. F	2 960	7 140		
Fiskö	3 752	6 973	Käpylä, Helsingin postik. H — Kottby, Helsingfors postk. F	1 747	4 224		
Jurmo - Åland	2 122	3 612	Helsinki-Kallio — Helsingfors-Berghäll, Posti- ja lennätinkonttori — Post- och telegrafkontoret	13 235	29 840		
Karlby	3 521	5 133	Helsinki - Töölö — Helsingfors - Töölö, Posti- ja lennätinkonttori — Post- och telegrafkontoret:				
Korsö	1 214	2 235	Helsinki 30, postik. H — Helsingfors 30, postk. F	4 401	10 743		
Kumlinge	8 529	14 640	Hyvinkää	284 983	494 222		
Kökar	7 585	12 580	Hausjärvi	14 115	27 252		
Lappoby - Åland	3 708	6 892	Herunen	9 552	13 472		
Seglinge	3 332	6 773	Oitti	19 392	37 812		
Sottunga	12 257	20 845	Raala	3 961	6 225		
Torsholma	2 299	4 068	Ryttylä	12 492	22 750		
Åva	3 031	5 234	Hämeenlinna	450 320	858 630		
Ekenäs — Tammisaari	211 580	356 334	Arrankorpi	4 353	6 862		
Barösund	21 083	34 738	Hauho	17 998	33 546		
Biskopsö	4 669	7 933	Janakkala	4 381	8 185		
Bockholm	1 760	2 631					
Bolax	45	66					
Box	9 325	13 313					
Hitis	7 697	10 862					
Hulta	3 129	4 974					
Högsåra	6 869	11 704					
Kasnäs	2 948	4 675					
Kaunislahti — Fagervik	8 927	15 266					
Lappohja — Lappvik	15 479	22 476					
Leksvall	2 805	4 299					
Prästkulla	19 155	31 195					
Rosala	8 036	12 319					
Tenala — Tenhola	5 336	8 408					
Öby	2 229	3 678					

Taulu 7.

Tabell 7.

	1	2	3		1	2	3
Lammi		35 589	66 092	Kannonsaha		11 548	18 908
Leppäkoski		15 396	23 880	Karhila		274	373
Iisalmi	122 941		226 742	Karstula	64 095		110 057
Aittokoski	5 115		7 281	Keuruu	42 609		70 279
Kiuruvesi	32 448		54 916	Kiminki, Karstula	20 568		34 434
Pyhäsalmi	51 853		83 240	Kintaus	3 279		6 386
Rautavaara	7 592		12 717	Kivijärvi	21 985		39 526
Sonkajärvi	20 513		34 456	Kolho	11 862		18 015
Sukeva	22 091		34 078	Koskenkylä, Kalmari	6 958		10 597
Vehmasjärvi	4 417		6 510	Kuusa	22 076		34 049
Imatra	282 714		547 163	Kyyjärvi	23 725		37 606
Huhtasenkylä	15 430		23 962	Lakomäki	1 394		2 227
Kuokkalampi	1 388		2 391	Lannevesi	8 867		13 576
Laikko	9 574		14 581	Laukaa	48 243		82 055
Miettilä	23 305		38 121	Lavikko	106		149
Niskapiettilä	11 265		17 677	Leinola	7 926		12 809
Rautjärvi	14 516		21 133	Leppälahti	6 476		10 880
Ruokolahti	41 215		59 491	Liesjärvi, Keuruu	316		432
Salon-Issakka	6 636		10 480	Lievestuore	21 655		36 433
Virmutjoki	15 159		24 697	Linna	6 924		9 949
Äitsaari	8 248		11 701	Mahlu	18 928		29 267
Ivalo	51 652		79 748	Multia	11 371		17 477
Inari	37 688		58 247	Muurame	30 266		43 157
Karigasniemi	12 319		17 900	Niemisjärvi	15 586		24 632
Nellim	5 699		8 735	Petäjävesi	1 190		1 647
Nuorgam	5 528		7 822	Pohjoisjärvi	4 592		6 381
Utsjoki	11 565		17 115	Pytkönmäki	23 325		39 262
Jakobstad — Pietarsaari	99 832		203 011	Pääjärvi	10 179		14 386
Jeppo — Jepua	14 256		25 281	Päävahanka	6 983		9 357
Joensuu	385 832		716 676	Saarijärvi	109 405		190 461
Eno	8 489		15 997	Simunankoski	4 020		6 166
Hammaslahti	8 648		13 938	Takkala	6 963		10 284
Hiiskoski	9 090		14 578	Tammijärvi	14 531		27 262
Huhus	7 117		10 603	Tarvaala	5 683		9 163
Hukkala	324		437	Tiusala	252		360
Ilomantsi	49 842		82 669	Toivakka	22 677		38 284
Juuka	49 884		79 071	Urainen	5 129		8 332
Järventaus	5 967		8 947	Valkola	9 439		13 092
Kajoo	5 282		7 508	Vatia	5 182		7 879
Katajaranta	3 734		4 651	Jämsä	110 744		196 355
Koli	6 904		10 490	Halli	33 184		55 898
Kontiolahti	6 402		10 389	Juokslahti	14 356		20 523
Korkeakangas	4 827		6 395	Jämsänkoski	45 633		80 339
Kuorevaara	1 944		2 660	Korpilahti	54 628		95 111
Liperi	38 491		56 207	Kuorevesi	9 110		13 413
Martonvaara	6 720		10 785	Länkipohja	21 225		37 592
Mekrijärvi	7 246		8 999	Saakoski	11 792		16 631
Möhkö	7 586		11 648	Särkijoki	3 642		4 336
Naarva	5 211		7 709	Järvenpää	32 376		59 149
Nunnanlahti	8 767		13 645	Kellokoski	8 137		14 779
Oravisalo	7 768		11 721	Kajaani	212 478		370 283
Outokumpu	42 572		81 307	Hiisijärvi	4 751		8 624
Perttilahti	3 859		6 053	Hyrnsalmi	40 277		68 150
Polvijärvi	40 469		61 108	Jylhämä (Kajaanin osa)	2 350		4 569
Riikola	3 212		4 351	Kiannanniemi	6 626		9 573
Romppala	6 586		9 680	Kokkovaara	2 932		4 644
Rääkkylä	3 084		5 801	Kontiomäki	11 923		17 061
Saario	10 109		14 291	Kuhmo	55 119		95 250
Saarivaara	4 981		7 974	Melalahti	9 133		13 361
Sonkaja	8 480		11 455	Mieslahti	10 098		17 140
Sotkuma	6 128		9 515	Naapurivaara	6 770		8 893
Tikkala	15 923		20 317	Paltamo	28 599		44 084
Tohmajärvi	55 194		87 138	Piispajärvi	3 797		5 869
Uimaharju	13 082		25 978	Puolanka	30 097		50 822
Uusi-Värtsilä	21 030		29 708	Ristijärvi	21 203		34 819
Viinijärvi	1 287		2 606	Sotkamo	67 228		104 427
Värtsilä	10 278		16 058	Suomussalmi	38 651		64 059
Jyväskylä	727 574	1 460 272		Törmänmäki	3 185		4 640
Asunta	592		833	Ura	4 863		6 828
Haapamäki	54 798		97 698	Vuolijoki	9 805		15 492
Hankasalmi	68 107		107 535	Ylinäljänkä	6 741		10 937
Hilmonkoski	5 614		8 072	Ämmänsaari	35 709		49 778
Humppi	11 494		15 640	Kankaanpää	55 414		111 936
Jukojärvi	1 415		1 752	Karhula	29 572		56 906
Kalmari	15 305		23 677	Karis — Karjaa	161 236		324 349
Kannonkoski	14 714		22 983	Karjalohja	10 296		20 774

Taulu 7.

Tabell 7.

	1	2	3		1	2	3
Pojo — Pohja		21 655	39 346	Oulainen		18 988	33 749
Svartå — Mustio		11 282	22 121	Parkkila		8 198	10 632
Virkkala — Virkby		71 815	136 804	Perho		15 839	22 742
Karkkila		69 093	132 634	Polso		4 261	5 777
Kaskö — Kaskinen		14 673	26 636	Purontaka		4 799	7 004
Kemi	327 121	588 929		Reisjärvi		21 248	32 324
Alaniemi		3 277	4 932	Saviselkä		4 385	6 304
Alapaakkola		17 483	28 330	Sievi k.k.		3 345	4 503
Kaakamo		9 073	12 036	Syväjärvi		11 414	17 128
Kela		1 040	1 553	Terjärv		9 408	17 505
Koivu		19 898	29 575	Toholampi		6 185	9 804
Kuukasjärvi		3 790	6 299	Toivola, Reisjärvi		8 103	11 496
Laurila		31 753	44 052	Veteli		25 118	41 149
Lautiosaari		49 281	69 047	Viiperi		1 539	3 020
Loue		6 483	10 481	Vimpeli		4 060	6 949
Länsikoski		3 795	6 084	Ylivieska		41 636	68 237
Maksniemi		6 572	10 444	Kotka		530 605	986 097
Ranua		45 379	66 707	Kouvola		590 899	1 034 249
Rovastinaho		8 518	11 848	Anjala		28 563	35 206
Simo		24 303	38 140	Elimäki		23 138	39 937
Simonieni		10 130	16 538	Inkeroinen		76 058	128 199
Tervola		31 291	48 438	Jaala		20 697	33 336
Ylikärppä		6 279	9 437	Jokela, Valkeala		16 193	23 298
Ylipaakkola		8 517	12 292	Kaipiainen		40 212	60 922
Kemijärvi	108 923	183 104		Kannuskoski		9 125	13 881
Ala-Luusua		759	1 039	Kimola		10 203	15 966
Hautajärvi		12 812	16 970	Kääpäjä		8 918	12 702
Isokylä		10 734	15 833	Luumäki		30 020	49 809
Joutsijärvi		10 167	14 006	Myllykoski		100 960	159 008
Juujärvi		3 262	4 947	Saittara		3 566	4 716
Kairala		5 945	8 420	Selänpää		42 662	69 021
Karhujärvi		6 487	9 361	Taavetti		56 777	95 005
Kostamo		5 859	8 822	Tuohikotti		15 918	24 733
Kursu		20 061	32 361	Utti		22 778	35 493
Luusua		8 724	13 989	Valkeala		22 171	34 283
Martti		6 822	10 380	Verla		6 749	9 770
Pelkosenniemi		25 439	40 608	Vuohijärvi		13 060	19 445
Saija		7 347	10 838	Kristinestad — Kristiinankaupunki		40 272	80 158
Salla		40 559	62 539	Isojoki		14 376	24 855
Salmivaara		9 063	14 460	Lappijärd — Lapväärtti		16 935	31 203
Savukoski		16 818	25 728	Myrkkö		4 571	6 714
Suomulahti		4 834	7 381	Närpes		7 481	12 974
Vuostimo		11 309	15 128	Teuva		7 553	14 550
Kerava — Kervo		19 705	36 139	Vanhakylä, Isojoki		5 213	8 205
Kimito — Kemiö		93 091	175 332	Ömossa — Metsälä		11 987	18 687
Dragsfjärd		15 124	21 010	Övermark		2 264	4 384
Kittilä		41 308	67 633	Kuopio		470 248	989 006
Hanhimaa		6 730	9 608	Kuopio 4, postik. H — postk. F		96	175
Kaukonen		13 742	19 020	Juankoski		7 722	15 809
Kiistala		3 282	5 793	Kaavi		6 938	12 509
Kuivasalmi		4 384	6 878	Keitele		8 111	13 725
Köngäs		9 133	12 996	Kosula		5 098	8 026
Sirkka		9 677	14 940	Lapinlahti		35 801	63 699
Kokemäki		50 313	91 732	Leppävirta		12 880	24 325
Kokkola — Gamlakarleby		254 967	493 781	Luikonlahti		1 627	2 326
Alaveteli		4 492	8 849	Maaninka		6 499	11 281
Bennäs		7 868	15 548	Maarianvaara		2 453	4 142
Haapajärvi O.l.		64 020	113 464	Muuruvesi		3 476	5 922
Halsua		22 639	34 361	Nilsia		337	642
Kangaskylä		8 024	9 591	Pielavesi		15 996	27 297
Kannus		15 269	26 975	Riistavesi		34 025	59 579
Karvoskylä		13 766	19 507	Siilinjärvi		9 807	19 339
Kaustinen		5 587	10 341	Sivakkavaara		1 506	2 376
Kiiskilampi		7 931	12 319	Suonenjoki		45 407	90 810
Kinnula		12 540	21 111	Tervo		16 254	28 475
Kolppi — Källby		9 321	19 086	Toivala		1 222	2 589
Kruunupyy — Kronoby		8 555	16 478	Tuusjärvi		11 546	19 084
Kälviä		5 500	12 303	Tuusniemi		41 407	70 399
Kärsämäki		24 297	37 374	Varislahti		6 884	10 966
Lestijärvi		13 315	22 702	Vesanto		23 261	42 471
Levonperä		3 198	5 009	Lahti		693 924	1 396 818
Muhola		6 639	8 813	Hiisiö		7 143	10 106
Möttönen		13 138	18 257	Joutsa		29 506	54 538
Nivala		27 172	41 386	Järvelä		29 661	53 407
Oksakoski		11 050	14 415	Kausala		47 108	85 303
Oksava		16 576	22 988	Koski H.l.		6 510	10 643

Taulu 7.

Tabell 7.

1	2	3	1	2	3
Kuhmoinen	36 197	62 598	Rokansalo	982	1 669
Nastola	5 401	10 741	Tuhkala	5 696	8 445
Orimattila	50 446	96 896	Muonio	33 143	52 517
Padasjoki	17 639	30 127	Enontekiö	16 777	25 194
Puukkoinen	2 296	4 002	Karesuanto	13 264	20 132
Uusikylä	7 009	11 776	Kilpisjärvi	3 267	4 944
Vesivehmaa	4 243	7 627	Kätkäsuanto	2 961	3 964
Vääksy	22 752	43 736	Pallastunturi	2 558	3 643
Lappeenranta	471 618	890 793	Palojoensuu	5 612	6 922
Haapajärvi, Lappee	5 783	8 911	Ylimuonio	6 912	9 191
Hanhijärvi	4 447	6 170	Nickby	37 709	63 957
Heituinlahti	12 492	16 952	Nokia	28 678	58 440
Hytti	8 734	12 400	Nurmes	97 086	168 860
Iitiä	14 283	23 057	Elomäki	866	1 408
Joutseno	70 400	124 023	Höljäkkä	6 989	10 208
Karhusjärvi	4 686	7 055	Karhupää	331	514
Kasukkala	9 467	14 645	Lipinlahti	8 082	12 481
Lemi	32 095	51 059	Savikylä	11 253	16 385
Leppälä, Joutseno	8 555	13 235	Särkivaara, Nurmes	7 697	11 453
Levänen	13 624	20 848	Valtimo	10 867	19 422
Nuijamaa	9 482	14 486	Ylikylä, Nurmes	9 434	13 095
Pajulahti	1 642	2 673	Nykarleby	17 231	26 870
Partala	2 625	3 927	Oulu	564 965	1 158 965
Pulsa	9 274	16 126	Hailuoto	11 465	18 695
Rasala	6 899	9 801	Haukipudas	12 582	23 577
Saikkola	9 139	13 748	Hetejärvi	4 224	6 347
Savitaipale	49 735	85 196	Hirvaskoski	7 164	11 884
Simola	17 667	31 576	Ii	56 619	97 132
Suomenniemi	12 277	19 159	Iinattijärvi	11 440	16 924
Taipalsaari	33 482	53 584	Ikosenniemi	5 338	8 293
Tani	11 120	18 058	Jaalanka	6 311	8 770
Uus-Lavola	20 088	28 850	Jaurakkajärvi	4 597	6 711
Vainikkala	13 071	22 201	Jurmu	4 010	9 856
Viiru	3 043	4 515	Jäälinkylä	7 341	9 944
Ylämaa	18 170	30 899	Kestilä	20 059	33 192
Lauttakylä	82 013	144 979	Kiiiminki	17 616	25 575
Liekka	121 991	219 316	Kipinä	6 920	9 934
Hangaspuro	14 859	17 952	Kontio	6 382	9 570
Jongunjoki	10 252	16 120	Kuivaniemi	33 411	53 531
Mätäsvaara	16 478	25 026	Kuusamo	75 022	128 268
Vieikki	10 938	16 825	Käylä	15 595	22 294
Lohja — Lojo	164 012	313 266	Leskelä	4 972	6 769
Nummi	22 106	41 448	Livo	5 307	8 289
Loimaa	91 347	169 902	Muhos	8 867	18 434
Lovisa — Loviisa	185 448	348 976	Olhava	12 436	18 873
Hommansby	3 958	4 790	Piippola	12 939	20 555
Kimonkylä — Kimoböle	14 212	20 493	Pintamo	6 001	9 070
Kuninkaankylä — Kungsbole	8 312	15 335	Pudasjärvi	58 986	106 118
Lapinjärvi — Lappträsk	52 652	85 662	Pulkki	10 769	17 656
Munapirtti — Mogenpört	8 866	13 461	Pyhäntä	6 489	9 795
Myrskylä — Mörskom	19 908	32 680	Pärjänsuo	6 788	10 417
Pernä — Pernaja	30 448	42 042	Ruukki	6 132	11 854
Pukaro — Pockar	18 267	26 666	Sarajärvi	16 466	24 926
Pyhtää — Pyttis	34 065	51 592	Särkänsniemi	9 150	13 182
Reimars	6 865	11 440	Taivalkoski	39 552	64 065
Ruotsinpyhtää — Strömfors	11 923	19 263	Tannikylä	584	1 050
Siltakylä — Broby	32 230	43 736	Tavastenkä	5 259	8 774
Söderby, Ruotsinpyhtää — Strömfors	3 610	6 123	Tirola	6 721	10 731
Mariehamn	120 524	237 226	Tyräjärvä	5 526	8 295
Mikkeli	435 303	827 324	Vaala	12 228	20 258
Anttola	24 672	43 563	Veneheitto	13 427	21 037
Halmeniemi	8 434	13 394	Yli-Ii	17 765	30 638
Himalanpohja	2 197	3 504	Ylikiminki	21 819	34 556
Hurissalo	6 516	10 436	Perniö k.k.	74 661	128 952
Härkälä	3 662	5 074	Koski, Perniö	25 923	42 932
Juva	67 613	105 426	Perniö as.	19 145	32 484
Kangasniemi	18 348	33 330	Särkisalo — Finby	24 737	40 578
Kaskiinkylä	9 376	14 908	Verkkoranta	14 471	23 818
Kuortti	6 225	10 302	Pieksämäki	162 210	298 686
Käävänkylä	5 327	7 886	Kantala	11 378	16 428
Majavesi	8 146	12 724	Porsaskoski	5 925	9 325
Mäntyharju	42 357	73 250	Surnuinmäki	13 467	21 761
Ollila, Puumala	1 298	2 429	Vehmaskylä	6 030	8 507
Otava	10 250	18 922	Pori	494 862	957 717
Pertunmaa	21 746	36 952	Eura	13 330	22 808
Ristiina	32 746	52 370	Harjavalta	23 191	46 775

Taulu 7.

Tabell 7.

	1	2	3		1	2	3
Kauttua		31 171	60 917	Rantasalmi as.		20 210	27 266
Lavia		6 997	11 623	Rantasalmi k.k.		38 571	56 318
Luvia		3 466	6 886	Rautalahti		6 323	8 526
Merikarvia		29 602	48 720	Ryhälä		3 994	5 841
Parkano		58 209	104 420	Saari		6 430	8 883
Tuorila		32 180	52 812	Savonranta		29 301	49 541
Raahe		31 469	58 318	Simpele		42 683	74 478
Rauma		296 846	608 337	Syyspohja		301	520
Eurajoki		11 989	23 202	Särkisalmi		24 907	36 287
Ihode		3 730	5 292	Tarnala		8 783	12 856
Irjanne		12 434	22 516	Totkuniemi		4 168	6 534
Vermuntila		852	1 447	Ukuniemi		5 887	9 360
Riihimäki		271 792	507 706	Varparanta		2 893	3 456
Rovaniemi		381 976	712 830	Villala		7 263	9 736
Alakylä		10 478	13 618	Vuoriniemi		9 679	17 358
Autti		11 979	15 695	Seinäjoki		134 005	252 480
Hirvas		6 076	8 859	Alavus		24 128	42 607
Jaatila		9 009	13 592	Ilmajoki		9 763	19 037
Jääskö		3 541	5 622	Inha		8 183	11 997
Kinisjärvi		7 391	11 313	Jalasjärvi		8 901	17 020
Kivitaipale		4 054	6 634	Kauhaoen Aronkylä		22 602	40 321
Lehtiniemi		4 406	6 275	Kauhava		23 058	39 658
Lohiniva		10 434	15 493	Kolunkoski		2 495	3 264
Marrasjärvi		4 103	6 461	Koskenkorva		4 108	7 571
Misi		8 659	13 766	Kurikka		18 183	32 723
Muurola		17 859	30 838	Laihia		8 163	15 244
Narkaus		5 356	7 548	Lapua		32 100	64 044
Niskanperä		2 500	3 672	Myllymäki		42 022	69 030
Nivankylä		8 256	13 399	Möksy		6 435	8 846
Oikarainen		7 533	10 407	Niemisvesi		8 352	12 426
Patokoski		13 742	19 832	Peränne		14 829	21 120
Pekkala		13 476	20 571	Rämälä		3 115	4 043
Pernu		3 402	5 206	Soini		11 428	17 261
Peräposio		3 175	4 186	Tervajoki, Isokyrö		8 550	15 995
Posio		17 557	30 521	Voltti		15 069	23 262
Raanujärvi		7 495	10 724	Vuorimäki		528	666
Rattosjärvi		3 620	6 908	Ähtäri		59 036	88 460
Sinettä		8 978	12 688	Ähtärinranta		5 728	8 831
Sirmiö		12 312	19 454	Sodankylä		85 626	133 853
Sonka		11 984	17 581	Aska		4 378	5 954
Tapio		12 070	18 384	Jeesiö		4 209	6 334
Viiri		14 135	22 383	Kelu järvi		8 667	12 154
Viirinkangas		30 578	37 452	Kierinki		1 717	2 510
Ylinampa		9 306	15 341	Korvanen		6 010	9 055
Salo		238 264	439 064	Syväjärvi		6 983	10 739
Dalsbruk — Taalintehtas		52 526	91 965	Unari		2 063	2 683
Kotalato		10 621	15 520	Unarin Luusua		7 214	10 305
Savonlinna		277 129	511 812	Vaalajärvi		5 788	9 673
Auvila		1 840	2 922	Vuotso		14 295	23 118
Enonkoski		13 661	21 939	Sulkava		43 307	78 026
Hiltula		6 656	9 493	Halttula		5 402	7 375
Intsilä		3 718	4 990	Heikkurila		5 459	8 346
Kaartila		769	1 279	Kyrsyä		5 202	9 762
Kallistahti		14 206	20 629	Sunila		233	462
Kannas		7 747	10 779	Tampere		1 019 025	2 173 109
Kerimäki		15 486	23 273	Tampere 1, postik. H — postk. F		7 629	14 458
Kesälahti		25 305	38 539	» 4, » H — » F		5 676	10 631
Kirjavalta		14 813	19 919	Härmälä, Tampereen postik. H —			
Kitee		49 084	80 396	postk. F		1 904	4 564
Kolkonpää		10 925	14 138	Ikaalinen		14 336	28 000
Kommerniemi		1 908	2 359	Lempäälä		16 754	31 347
Lohikoski		14 577	23 627	Lyly		14 593	23 974
Louhi		6 720	8 671	Orivesi		21 084	39 871
Maioniemi		11 946	16 066	Pälkäne		65 316	116 368
Makkola, Kerimäki		5 545	8 404	Ruovesi		16 870	34 119
Melkonieni		8 139	11 406	Siuro		18 306	32 883
Mikkolanniemi		4 904	6 436	Suodenniemi		8 777	13 556
Niinisaari		2 839	4 755	Uotsola		8 075	13 177
Niukkala		10 729	14 267	Viljakkala		10 469	19 019
Parikkala		66 786	101 070	Vilppula		81 068	155 905
Parkumäki		12 405	18 765	Virrat		35 323	67 139
Pihlajalahti		6 183	8 835	Toijala		54 202	99 280
Punkaharju		13 792	20 519	Tornio		183 926	299 176
Punkasalmi		31 708	50 849	Aapajoki		4 778	7 142
Putikko		19 402	26 106	Aavasaksa		17 455	25 479
Puumala		32 575	57 811	Arpela		12 761	18 847

Taulu 7.

Tabell 7.

1			2			3		
Kotimainen ja ulkomainen maksunalainen liikenne — Avgiftsbelagd trafik inom Finland och till utlandet								
Toimipaikat Anstalter			Puheluja Samtal			3 min. jaksoja 3 min. perioder		
						Toimipaikat Anstalter		
						Puheluja Samtal		
						3 min. jaksoja 3 min. perioder		
Juoksenki	10 091	14 903	Vaasa — Vasa	398 114	815 964			
Kainuunkylä	11 105	15 833	Oravais — Oravainen	16 192	27 207			
Kantomaa	10 617	16 057	Vörå — Vöyri	5 195	10 969			
Karunki	21 105	32 355	Valkeakoski	118 796	234 611			
Kauliranta	35 088	50 818	Vammala	89 407	174 895			
Kihlanki	7 016	11 169	Karkku	10 677	18 367			
Kolari	19 521	29 162	Kiikka	19 898	36 572			
Korpikylä	4 719	7 324	Varkaus	187 023	367 742			
Kurtakko	5 644	8 435	Heinävesi	35 127	56 733			
Kyläjoki	16 261	24 365	Huutokoski	17 548	23 441			
Lampsjärvi	9 633	13 921	Joroinen	52 942	88 342			
Lappea	6 377	8 971	Karvio	10 295	16 099			
Lohijärvi	16 929	25 755	Kerisalo	9 861	14 288			
Meltosjärvi	8 230	12 511	Kerma	13 002	20 933			
Pello	69 871	103 148	Kolkontaipale	11 393	15 242			
Portimojärvi	8 586	13 385	Malkkila	10 144	15 614			
Raumo, Alatornio	7 908	10 740	Palokki	7 084	11 853			
Ruokojärvi	3 793	5 463	Petruma	4 555	6 767			
Röyttä	10 013	14 397	Rummukkala	10 841	17 085			
Sieppijärvi	45 499	65 405	Sarvikumpu	5 733	8 226			
Turtola	9 473	13 879	Varistaipale	6 479	10 643			
Vojakkala	17 367	24 913	Vihtari	16 414	24 030			
Ylitornio	62 400	99 335	Vihti	48 047	90 126			
Äkäsjoki	8 867	12 872	Pusula	15 928	30 253			
Turku — Åbo	1 140 606	2 395 950	Äänekoski	113 663	205 296			
Aura	6 463	12 650	Alvajärvi	8 652	14 208			
Houtskär	12 455	23 067	Elämäjärvi	8 483	13 261			
Inio	9 732	14 996	Haarala	8 059	13 054			
Innamo	2 108	3 787	Hietama	12 761	20 129			
Kalax, Korpo	5 747	8 655	Huopana	17 357	25 179			
Korpo	38 700	62 894	Ilmolahti	11 188	17 314			
Koski T.I.	9 435	18 194	Kalaniemi	5 325	7 864			
Kustavi	15 345	26 603	Keitelepoija	8 771	14 820			
Kyrö	5 760	12 077	Kolima	7 386	11 322			
Lohm	4 511	6 395	Konginkangas	24 436	38 105			
Maskinnamo	1 591	2 366	Kymönkoski	16 666	25 363			
Mynämäki	12 836	25 144	Kärväskylä	142	211			
Nagu — Nauvo	24 927	49 759	Liimattala	19 168	29 248			
Norrskata	11 203	21 700	Liitonjoki	319	436			
Nätö	1 340	2 410	Löytänä	7 251	11 295			
Nötö	6 749	9 819	Muurasjärvi	11 548	17 695			
Paimio	35 092	74 333	Mämme	7 750	12 611			
Sauvo	9 493	17 966	Mäntylä	3 633	6 049			
Somero	72 760	135 022	Parantala	12 300	19 776			
Vehmaa	8 141	16 146	Pihtipudas	37 517	65 998			
Ytterstö	3 950	5 980	Suolahti	103 797	177 240			
Äselholm	2 106	3 030	Suovanlahti	7 852	12 751			
Ävensar	3 284	6 109	Sydänmaa, Pihtipudas	4 469	7 006			
Urjala	29 252	58 084	Viitasaari	67 073	118 264			
Uusikaupunki	86 601	165 306						
Kalanti	7 188	13 607						
Laitila	29 010	54 967						
			Yhteensä — Summa	31 697 361	58 575 725			



**POSTI- JA LENNÄTINLAITOKSEN
TALOUDELLINEN KEHITYS VUOSINA 1926—1951**

Graafinen esitys

**POST- OCH TELEGRAFVERKETS
EKONOMISKA UTVECKLING ÅREN 1926—1951**

Grafisk framställning

**THE ECONOMICAL DEVELOPMENT OF POST AND TELEGRAPH
OFFICE DURING THE YEARS 1926—1951**

Graphical presentation

Kirjoittanut
Författad av
By

LEO TÖRNQVIST, Ph.D., Prof.



Pääjohtaja S. J. Aholan toimeksiannosta on suoritettu Posti- ja lennätinlaitoksen taloudellista kehitystä koskevia tutkimuksia. Eräitä tietoja tämän työn tuloksista ilmestyi v. 1950 vuosikertomuksen liitteenä. Käsillä olevan julkaisun tarkoituksena on täydentää mainittua liitettä graafisella esityksellä, kuvaamalla eräitä siinä mainittuja aikasarjoja. Näitä on täydennetty vuoden 1951 osalta uusilla tiedoilla, jotka vuoden 1950 tietojen ohella on merkitty pieniin taulukkoihin piirrosten alle.

Posti- ja lennätinhallituksen järjestelyosaston johtaja M. Honkasalo on jatkuvasti osallistunut tutkimustyöhön. Assistenttina tutkimuksessa on edelleen toiminut valtiotieteen kandidaatti Pentti Pöyhönen.

På uppdrag av generaldirektör S. J. Ahola ha undersökningar av Post- och telegrafverkets ekonomiska utveckling utförts. En del undersökningsresultat publicerades i en bilaga till 1950 års berättelse. Den nu utkommande publikationens ändamål är att komplettera denna bilaga med en grafisk framställning av en del i densamma nämnda tidsserier. Dessa ha kompletterats medels nya uppgifter för år 1951. De nya uppgifterna jämte de motsvarande talen för år 1950 ha antecknats i små tabeller under diagrammen.

Direktören för post- och telegrafstyrelsens organisationsavdelning M. Honkasalo har fortsättningsvis deltagit i undersökningsarbetet. Pol. kand. Pentti Pöyhönen har fortfarande fungerat såsom assistent vid undersökningen.

On commission given by the Chief Director, Mr. S. J. Ahola, research has been made into the economical development of the Post and Telegraph Office. Some results of this work have been published as an appendix to the annual report of 1950. The purpose of the new supplement to this appendix is to give a graphical presentation of some interesting time series mentioned in that work. The series have been continued by new figures for the year 1951, which figures and the corresponding results of 1950 have been put in small tables below the graphs.

Mr. M. Honkasalo, Chief of the Organisation Department, has co-operated in this research work. Mr. Pentti Pöyhönen has assisted in making the graphs and the calculations.





**A. Hintaindeksjä — Prisindex — Price indices
1926—1951**

1. Postimaksuja keskimäärin voimaanastumispäivittäin.
Postavgifter i medeltal enligt datum för deras ikraftträdande.
Average postal charges according to the dates when they became valid.
2. Kotimaisia puhelinmaksuja voimaanastumispäivittäin.
Inhemiska telefonavgifter enligt datum för deras ikraftträdande.
Inland telephone charges according to the dates when they became valid.
3. Kotimaisia lennätinmaksuja voimaanastumispäivittäin.
Inhemiska telegrafavgifter enligt datum för deras ikraftträdande.
Inland telegraph charges according to the dates when they became valid.
4. Postitariffi-indeksit voimaanastumispäivittäin.
Posttariffindex enligt datum för deras ikraftträdande.
Post tariff indices according to the dates when they became valid.
5. Puhelintariffi-indeksit voimaanastumispäivittäin.
Telefontariffindex enligt datum för deras ikraftträdande.
Telephone tariff indices according to the dates when they became valid.
6. Lennätintariffi-indeksit voimaanastumispäivittäin.
Telegraftariffindex enligt datum för deras ikraftträdande.
Telegraph tariff indices according to the dates when they became valid.
7. Posti-, puhelin-, lennätin- sekä yleistariffi-indeksit voimaanastumispäivittäin.
Post-, telefon-, telegraf- och generaltariffindex enligt datum för deras ikraftträdande.
Post, telephone and telegraph tariff indices and the general tariff index according to the dates when they became valid.
8. Posti- ja lennätinlaitoksen tariffi-indeksit liikennehaaroittain sekä kustannustekijäin hintaindeksi.
Post- och telegrafverkets tariffindex enligt trafikslag samt kostnadsfaktorernas prisindex.
Tariff indices of Post and Telegraph Office traffic branches and price index of cost.
9. Eräitä hintaindeksisarjoja.
Några prisindexserier.
Some price indices.

**B. Lukumäärätietoja — Kvantitetsuppgifter
Number of amounts
1926—1951**

10. Tavallisten kotimaisten postilähetysten korjatut kappaleluvut.
Korrigerat antal vanliga inhemska postförsändelser.
Corrected numbers of ordinary inland postal dispatches.
11. Tavallisten ulkomaisten postilähetysten korjatut kappaleluvut.
Korrigerat antal vanliga utländska postförsändelser.
Corrected numbers of ordinary foreign postal dispatches.
12. Kotimainen puhelinliikenne.
Inhemsk telefontrafik.
Inland telephone traffic.

13. Tietoja kotimaisista puheluista.
Uppgifter om inhemska telefonsamtal.
Particulars of inland calls.

14. Kotimainen lennätinliikenne.
Inhemsk telegraftrafik.
Inland telegraph traffic.

**C. Tulo- ja menotietoja — Inkomster och utgifter
Revenues and expenditure
1926—1951**

15. Postitulot tulolajeittain vuoden 1938 tariffien mukaan.
Postinkomsterna enligt inkomstslag och 1938 års tariffnivå.
Postal revenues of traffic branches according to the tariff level of the year 1938.
16. Puhelintulot tulolajeittain vuoden 1938 tariffien mukaan.
Telefoninkomsterna enligt inkomstslag och 1938 års tariffnivå.
Telephone revenues of traffic branches according to the tariff level of the year 1938.
17. Lennätintulot tulolajeittain vuoden 1938 tariffien mukaan.
Telegrafinkomsterna enligt inkomstslag och 1938 års tariffnivå.
Telegraph revenues of traffic branches according to the tariff level of the year 1938.
18. Kotimaiset puhelintulot puhelua ja perusmaksua kohden vuoden 1938 tariffien mukaan.
Inhemiska telefoninkomster enligt 1938 års tariffnivå per samtal och grundavgift.
Revenues of inland calls per call and unit rate according to the tariff level of the year 1938.
19. Posti- ja lennätinlaitoksen menot ja vastaavat hintaindeksit.
Post- och telegrafverkets utgifter och motsvarande prisindex.
Expenditure of Post and Telegraph Office and corresponding price indices.
20. Posti- ja lennätinlaitoksen kokonaistulot ja -menot sekä kustannustekijöiden ja yleistariffi-indeksit.
Post- och telegrafverkets totalinkomster och -utgifter samt kostnadsfaktorernas och generaltariffindex.
Total revenues and expenditure of Post and Telegraph Office and price indices of cost and general tariffs.
21. Posti- ja lennätinlaitoksen tulot vuoden 1938 tariffitason ja menot vuoden 1938 kustannustason mukaan liikennehaaroittain.
Post- och telegrafverkets inkomster enligt 1938 års tariffnivå och utgifter enligt 1938 års kostnadsnivå för olika trafikslag.
Revenues of traffic branches according to the tariff level of the year 1938, and their expenditure according to the cost level of the year 1938.

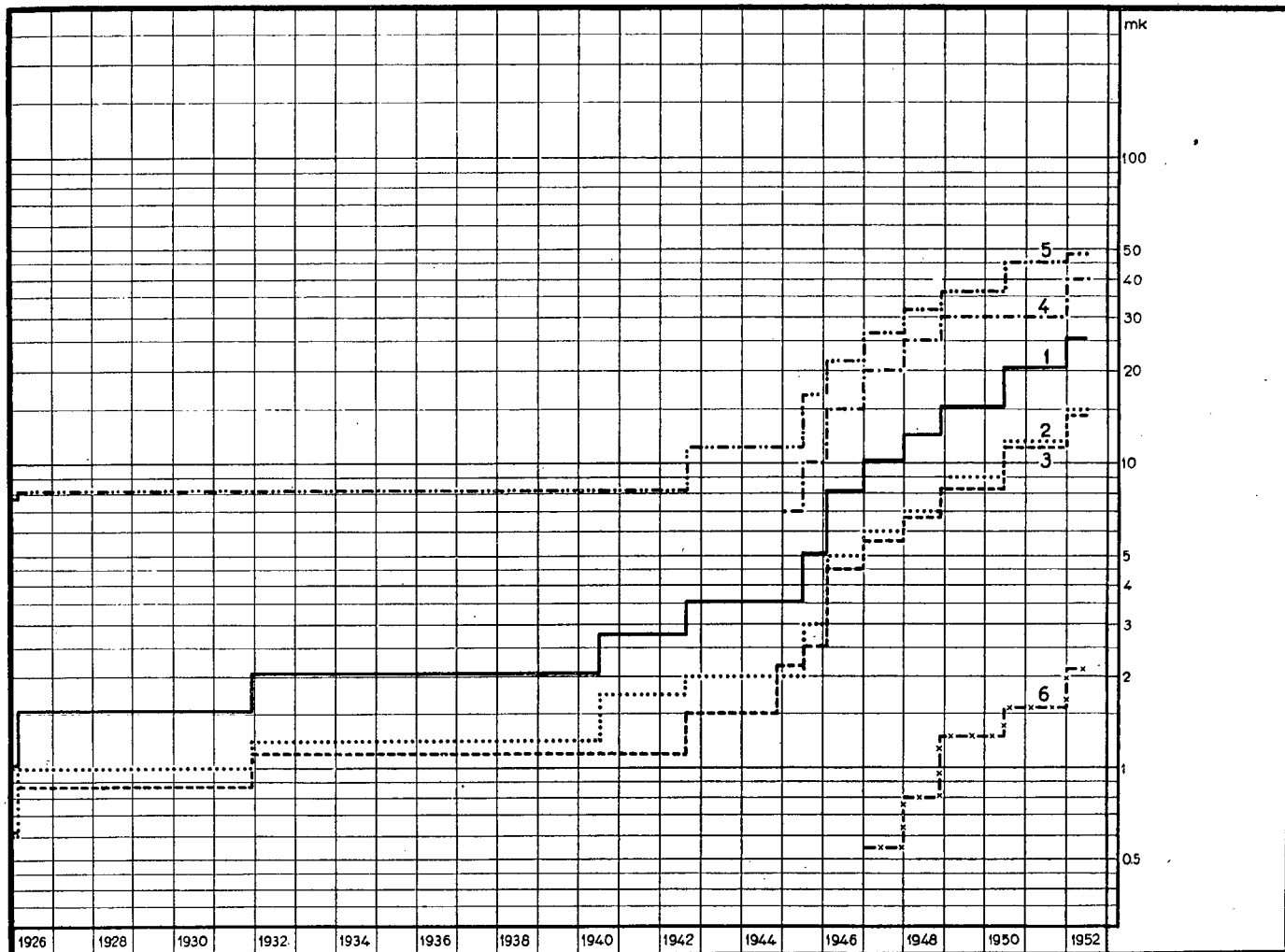
22. Posti-, puhelin-, lennätin- ja kokonaistulojen suhteelliset osuudet kansanmenosta.
Post-, telefon-, telegraf- och totalinkomsternas proportionella andelar av nationalutgiften.
Post-, telephone-, telegraph- and total revenues' relative shares of national expenditure.





Postmaksuja keskimäärin voimaanastumispäivittäin.
Postavgifter i medeltal enligt datum för deras ikraftträdande.
Average postal charges according to the dates when they became valid.

I. I. 1926 — I. I. 1952



	mk	
	I. 7. 1950	I. I. 1952
1. Kirjeet — Brev — Letters	20: 25	25: 37
2. Postikortit — Postkort — Post cards	12: —	15: —
3. Ristisiteet — Korsband — Printed matter	11: 78	14: 76
4. Pikkupaketit — Småpaket — Small packets	30: —	40: —
5. Paketit — Paket — Parcels	45: 15	48: 31
6. Postiosoitukset — Postanvisningar — Money orders	15: 85	20: 60

Lähde — Källa — Source:

Posti- ja lennätinhallituksen kertomus vuodelta 1950 Tab. I A 2.

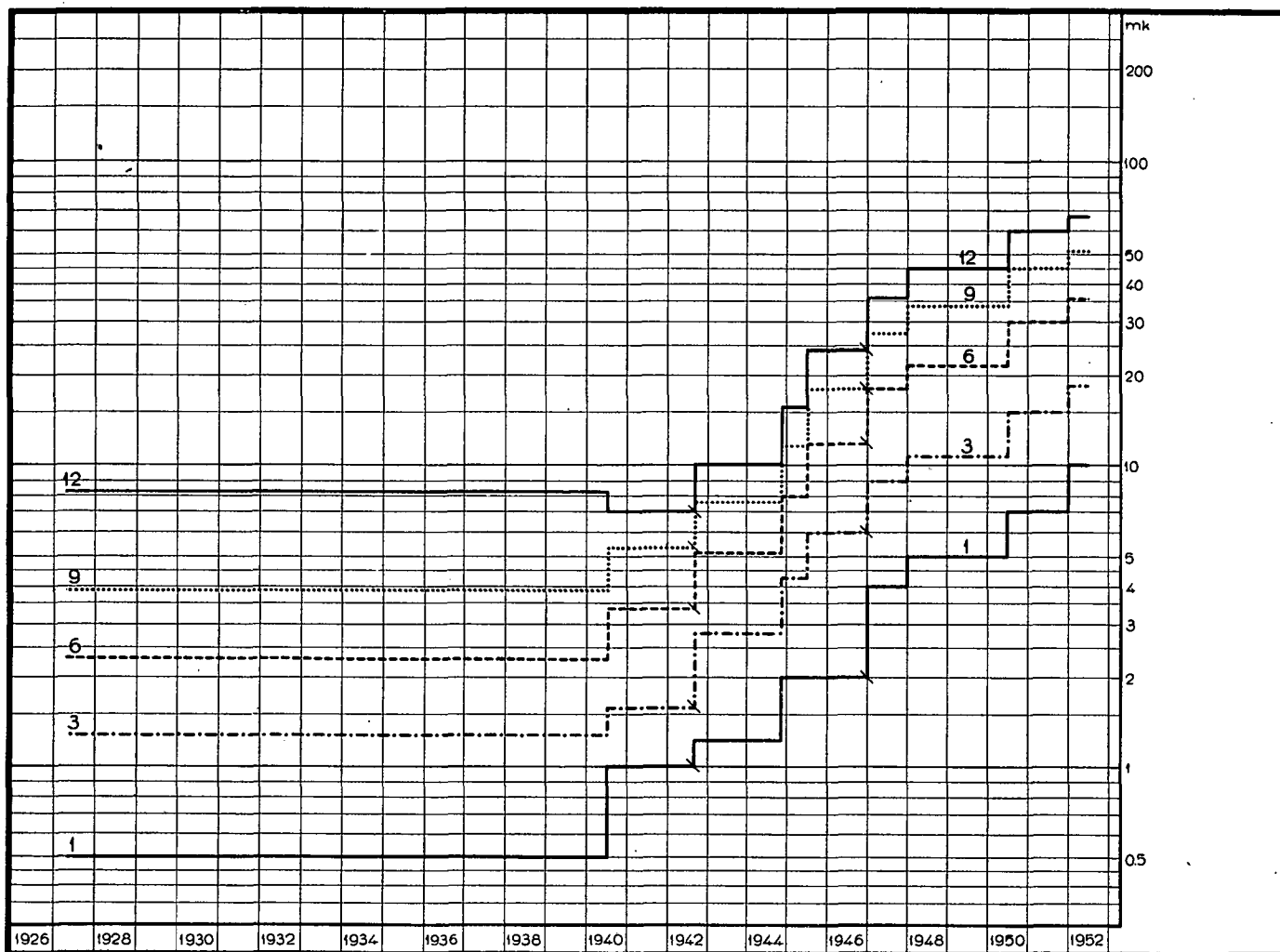
Post- och telegrafstyrelsens berättelse för år 1950 Tab. I A 2.

Annual Report of the General Direction of Posts and Telegraphs for 1950 Tab. I A 2.



Kotimaisia puhelinmaksuja voimaanastumispäivittäin.
Inhemska telefonavgifter enligt datum för deras ikraftträdande.
Inland telephone charges according to the dates when they became valid.

I. 4. 1927 — I. 1. 1952

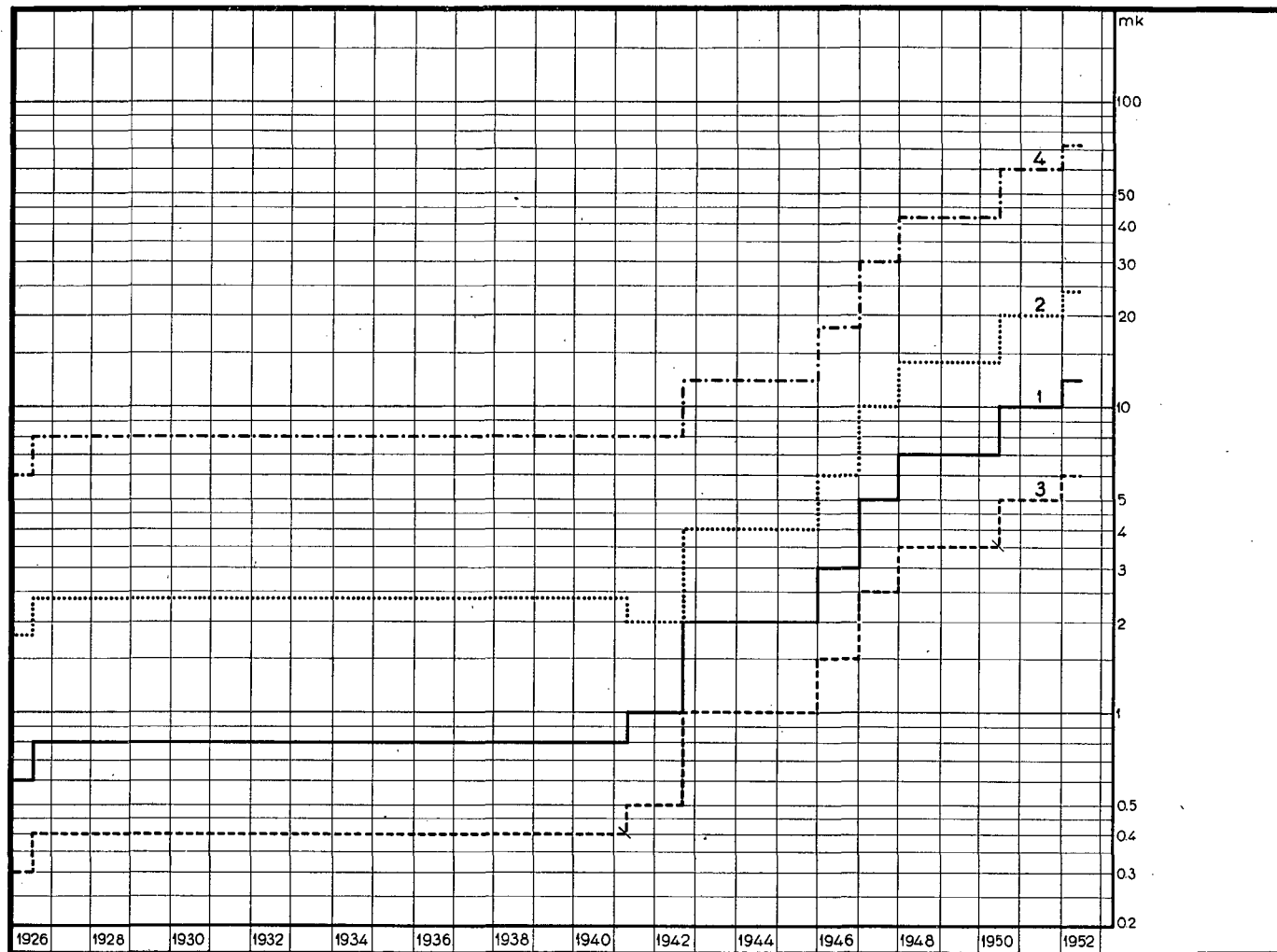


Taksa-alueiden keskipisteiden suoraviivainen etäisyys Lineärt avstånd mellan taxeområdenas centra The rectilinear distance between the centres of rate regions	Perusmaksu — Grundavgift — Unit rate mk	
	I. 7. 1950	I. 1. 1952
1. Sama taksa-alue — Samma taxeområde — Within rate region	7: —	10: —
2. Viereiset taksa-alueet — Angränsande taxeområden — Adjacent rate regions	10: —	13: —
3. — 80 km	15: —	18: —
4. 80—120 »	20: —	24: —
5. 120—160 »	25: —	30: —
6. 160—200 »	30: —	36: —
7. 200—250 »	35: —	41: —
8. 250—300 »	40: —	46: —
9. 300—400 »	45: —	51: —
10. 400—500 »	50: —	56: —
11. 500—600 »	55: —	61: —
12. 600— »	60: —	66: —



Kotimaisia lennätinmaksuja voimaanastumispäivittäin.
 Inhemiska telegrafavgifter enligt datum för deras ikraftträdande.
 Inland telegraph charges according to the dates when they became valid.

I. I. 1926 — I. I. 1952



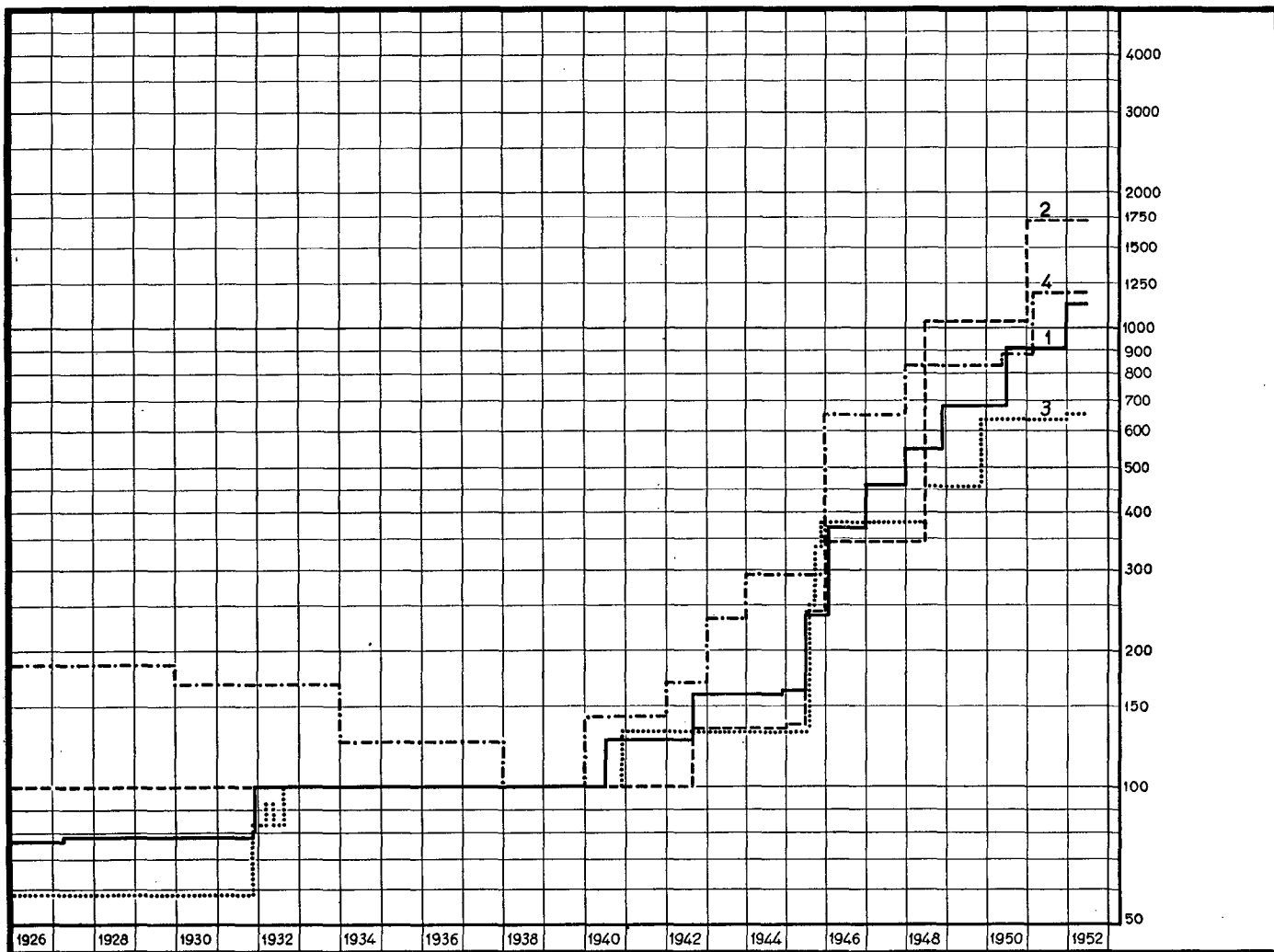
	mk	
	1. 7. 1950	1. 1. 1952
1. Tavalliset sähkösanomat 5 sanalta — Vanliga telegram per 5 ord — Ordinary telegrams per 5 words	10: —	12: —
2. Pikasähkösanomat 5 sanalta — Iltelegram per 5 ord — Express telegrams per 5 words	20: —	24: —
3. Lehti-, sää-, jää- ja vesitieteelliset sähkösanomat 5 sanalta — Press-, meteorol., is- och hydrol. telegram per 5 ord — Press, meteorol., ice and hydrol. telegrams per 5 words	5: — ¹⁾	6: — ¹⁾
4. Saantitodistus — Mottagningsbevis — Notification of delivery	60: —	72: —

¹⁾ Lehtisähkösanomat 10 sanalta. — Presstelegram per 10 ord. — Press telegrams per 10 words.



Postitariffi-indeksit voimaanastumispäivittäin.
Posttariffindex enligt datum för deras ikraftträdande.
Post tariff indices according to the dates when they became valid.

I. I. 1926 — I. I. 1952

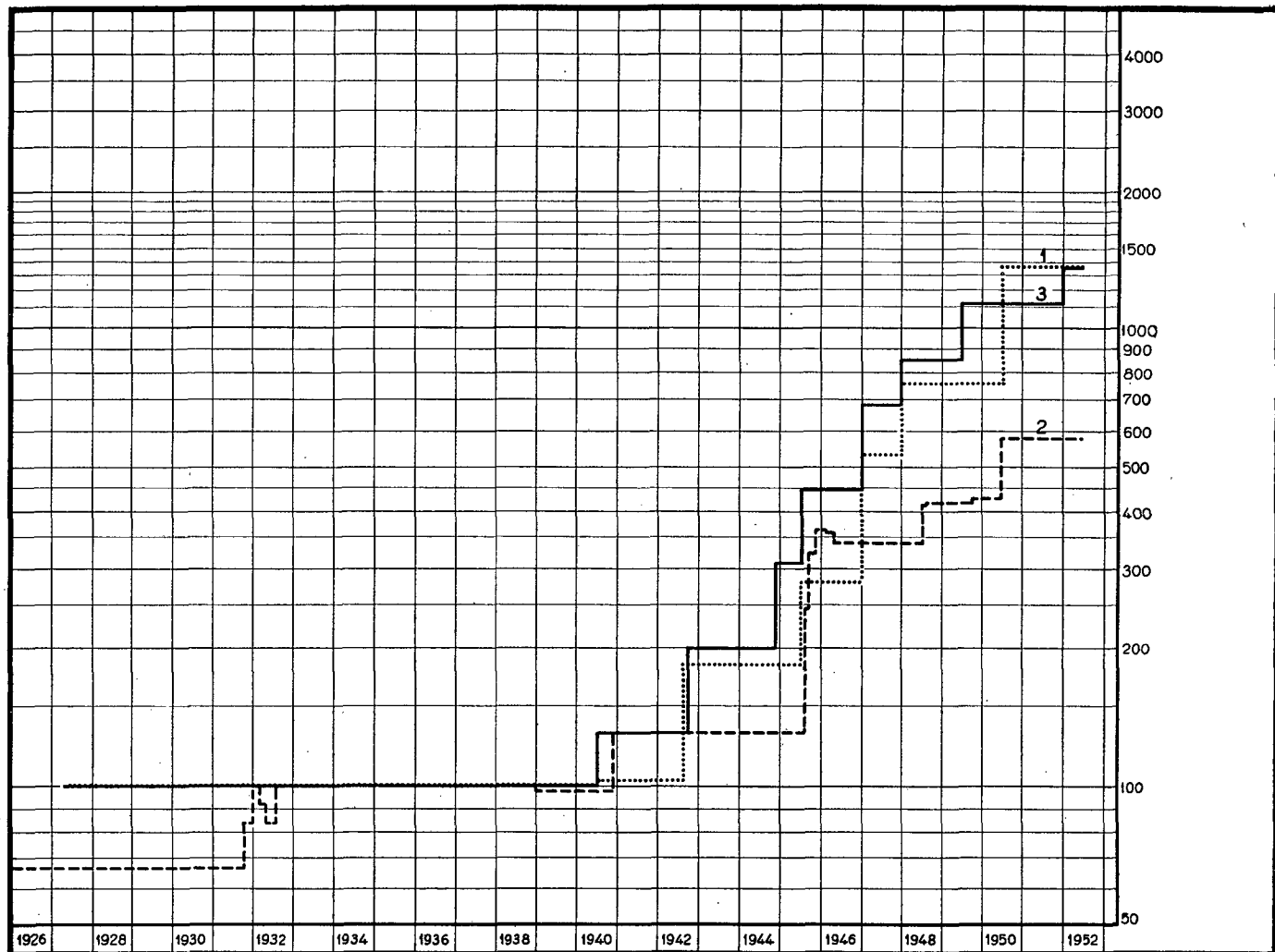


	»1938» = 100		
	I. I. 51	I. 3. 51	I. I. 52
1. Postimaksumerkkitulot — Inkomster av frankeringar — Revenues from stamps	904	904	*1 120
2. Kuljetusmaksutulot sanomalehdistä — Inkomster av befordringsavgifter för tidningar — Revenues from newspaper transport	1 700	1 700	1 700
3. Tulot ulkomaisista lähetyksistä — Inkomster av utrikesförsändelser — Revenues from foreign dispatches	629	629	*643
4. Autoliikennetulot — Inkomster av automobiltrafiken — Revenues from bus traffic	891	*1 197	*1 197



Puhelintariffi-indeksit voimaanastumispäivittäin.
Telefontariffindex enligt datum för deras ikraftträdande.
Telephone tariff indices according to the dates when they became valid.

I. I. 1926 — I. I. 1952.



	»1938» = 100		
	I. I. 51	I. 3. 51	I. I. 52
1. Kotimaiset puhelutulot — Inkomster av inhemska samtal — Revenues from inland telephone calls	1 137	1 137	*1 353
2. Ulkomaiset puhelutulot — Inkomster av utländska samtal — Revenues from foreign telephone calls	580	580	580
3. Muut puhelintulot — Övriga telefoninkomster — Other telephone revenues	1 355	1 355	*1 625

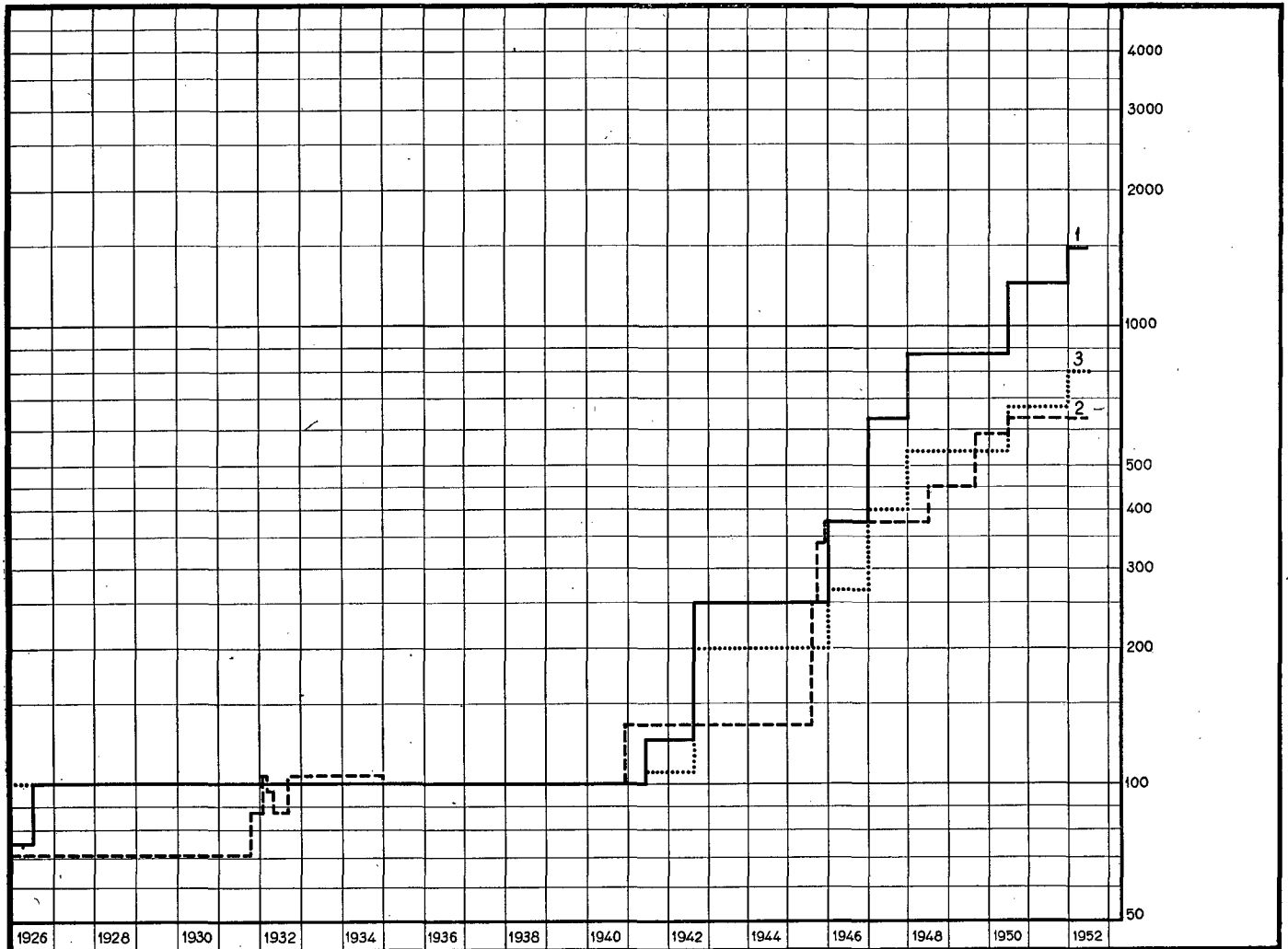
Lähde — Källa — Source:

Posti- ja lennätinhallituksen kertomus vuodelta 1950 Tab. IV C 1.
Post- och telegrafstyrelsens berättelse för år 1950 Tab. IV C 1.
Annual Report of the General Direction of Posts and Telegraphs for 1950 Tab. IV C 1.



Lennätintariffi-indeksit voimaanastumispäivittäin.
Telegraftariffindex enligt datum för deras ikraftträdande.
Telegraph tariff indices according to the dates when they became valid.

1. 1. 1926 — 1. 1. 1952



	»1938» = 100		
	1. 1. 51	1. 3. 51	1. 1. 52
1. Kotimaiset sähkösanomatulot — Inkomster av inhemska telegram — Revenues from inland telegrams	637	1 245	*1 494
2. Ulkomaiset sähkösanomatulot — Inkomster av utländska telegram — Revenues from foreign telegrams	625	625	625
3. Kirjaamismaksutulot — Inkomster av inregistreringsavgifter — Re- venues from registration charges	667	667	800

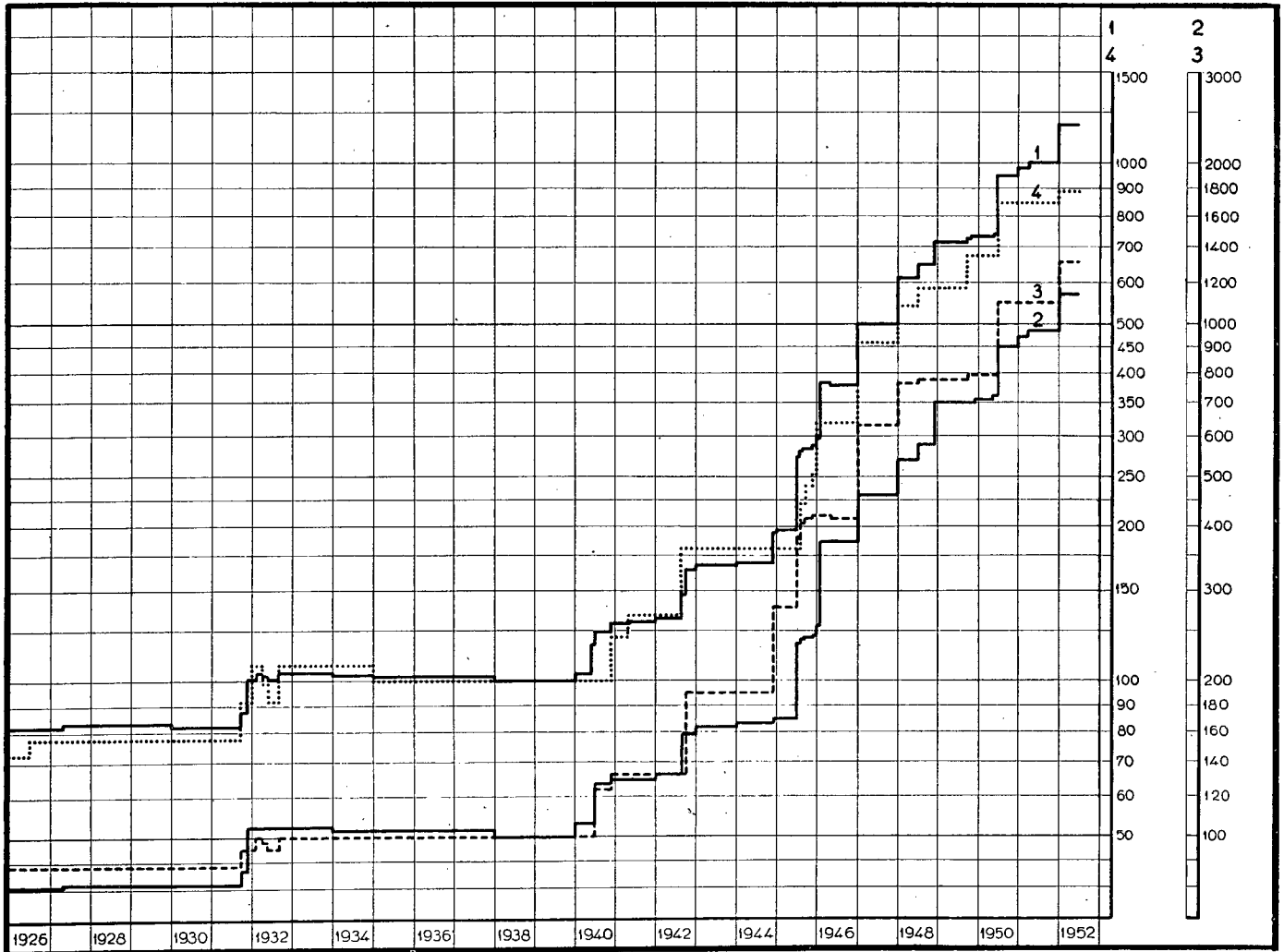


Posti-, puhelin-, lennätin- sekä yleistariffi-indeksit voimaastumispäivittäin.

Post-, telefon-, telegraf- och generaltariffindex enligt datum för deras ikraftträdande.

Post, telephone and telegraph tariff indices and the general tariff index according to the dates when they became valid.

1. 1. 1926 — 1. 1. 1952



	»1938» = 100		
	1. 1. 52	1. 3. 51	1. 1. 52
1. Yleistariffi-indeksi — Generaltariffindex — General tariff index ..	980	*998	*1 184
2. Postitariffi-indeksi — Posttariffindex — Post tariff index	945	*971	*1 160
3. Puhelintariffi-indeksi — Telefонтariffindex — Telephone Tariff index	1 095	1.095	*1 290
4. Lennätintariffi-indeksi — Telegraftariffindex — Telegraph tariff index	825	825	*899

Lähde — Källa — Source:

Posti- ja lennätinhallituksen kertomus vuodelta 1950 Tab. IV C 1.

Post- och telegrafstyrelsens berättelse för år 1950 Tab. IV C 1.

Annual Report of the General Direction of Posts and Telegraphs for 1950 Tab. IV C 1.

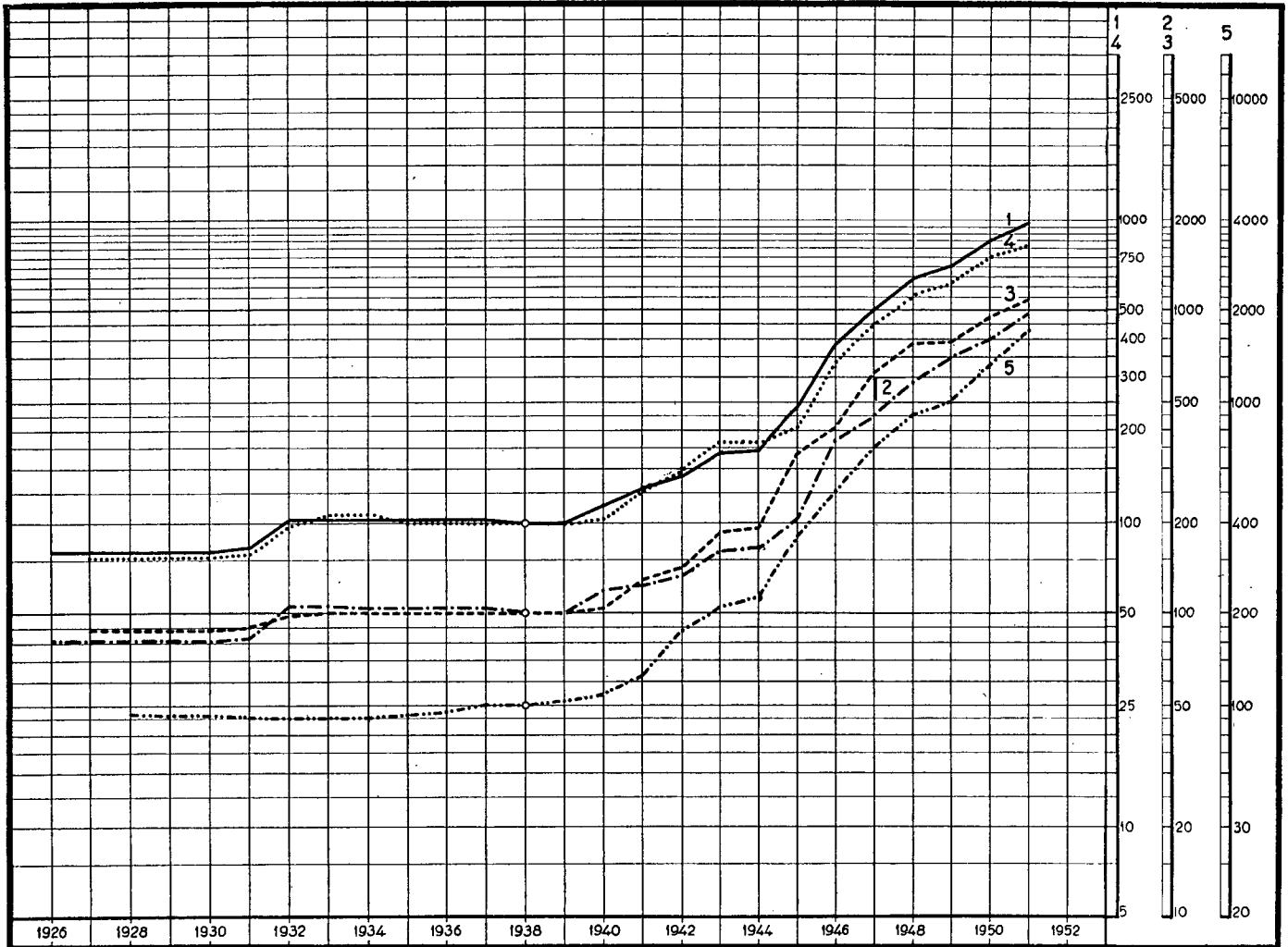


Posti- ja lennätinlaitoksen tariffi-indeksit liikennehaaroittain sekä kustannustekijäin hintaindeksi.

Post- och telegrafverkets tariffindex enligt trafikslag samt kostnadsfaktorernas prisindex.

Tariff indices of Post and Telegraph Office traffic branches and price index of cost.

1926 — 1951

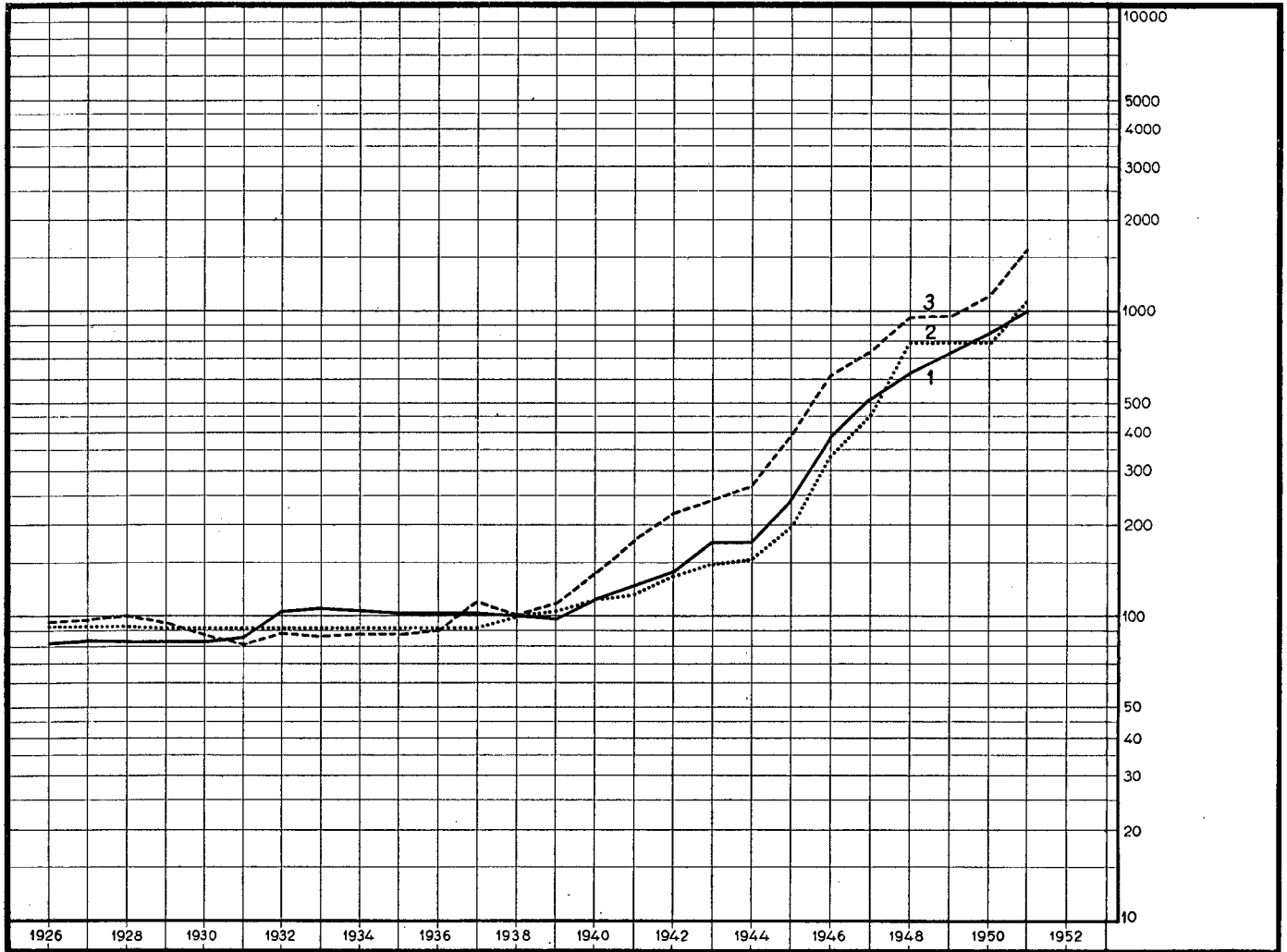


	»1938» = 100	
	1950	1951
1. Yleistariffi-indeksi — Generaltariffindex — General tariff index	841	*995
2. Postitariffi-indeksi — Posttariffindex — Postal tariff index	806	*967
3. Puhelintariffi-indeksi — Telefontariffindex — Telephone tariff index	943	1 095
4. Lennätintariffi-indeksi — Telegraftariffindex — Telegraph tariff index.....	749	825
5. Kustannustekijäin hintaindeksi — Kostnadsfaktorernas prisindex — Price index of cost	1 313	1 689



Eräitä hintaindeksisarjoja.
 Några prisindexserier.
 Some price indices.

1926 — 1951



	»1938» = 100	
	1950	1951
1. Posti- ja lennätinlaitoksen yleistariffi-indeksi — Post- och telegrafverkets generaltariffindex — General tariff index of the Post and Telegraph Office ..	841	*995
2. Valtionrautateiden siviililiikenteen tariffi-indeksi — Statsjärnvägarnas tariffindex för civiltrafik — Tariff index of civilian traffic on State Railways ..	791	*1 045
3. Tukkuhintaindeksi — Partiprisindex — Wholesale prices on home market ..	1 110	1 587

Lähde — Källa — Source:

Posti- ja lennätinhallituksen kertomus vuodelta 1950 Tab. V A 7.

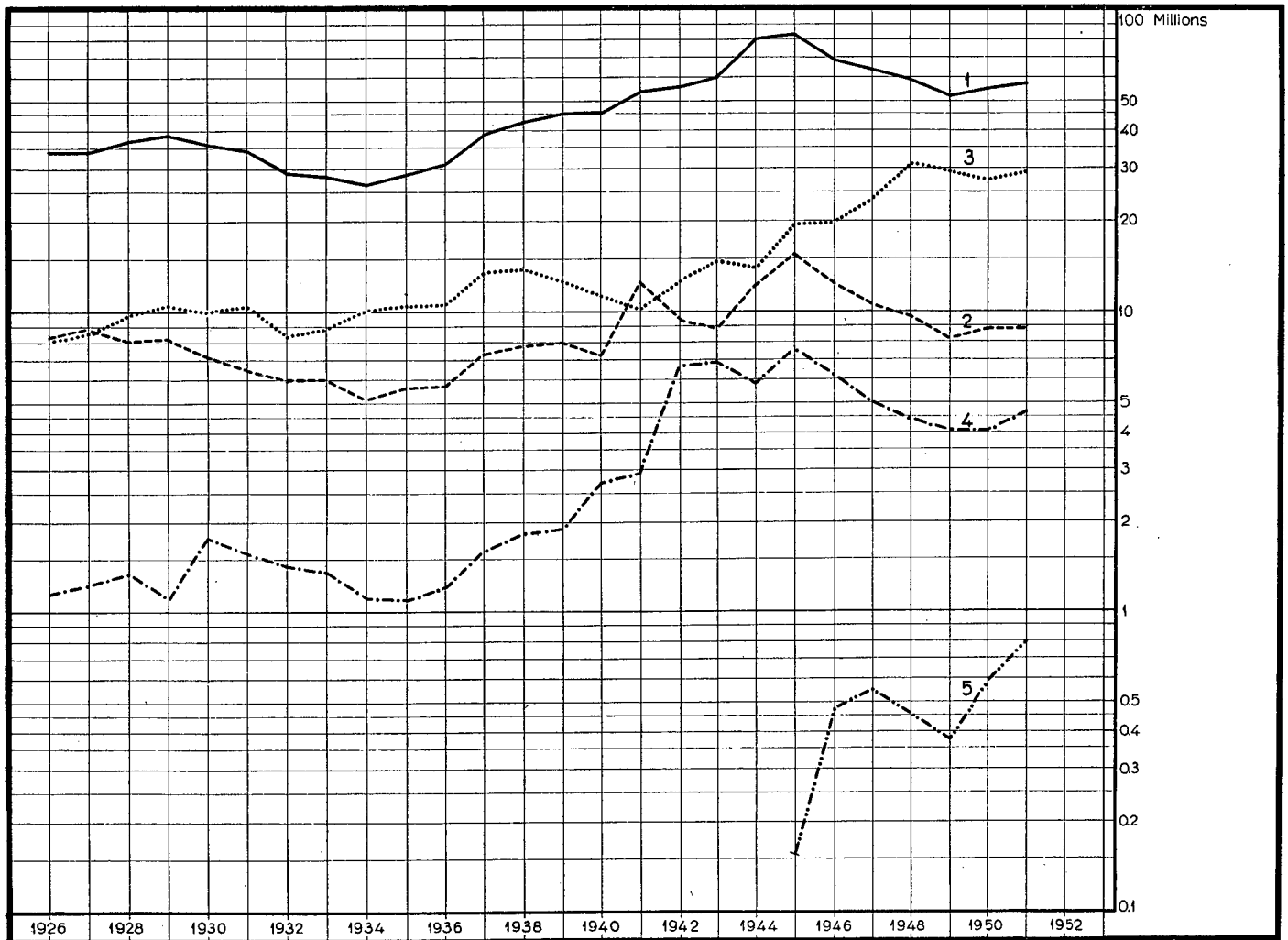
Post- och telegrafstyrelsens berättelse för år 1950 Tab. V A 7.

Annual Report of the General Direction of Posts and Telegraph for 1950 Tab. V A 7.



Tavallisten kotimaisten postilähetysten korjatut kappaleluvut.
Korrigerat antal vanliga inhemska postförsändelser.
Corrected numbers of ordinary inland postal dispatches.

1926 — 1951

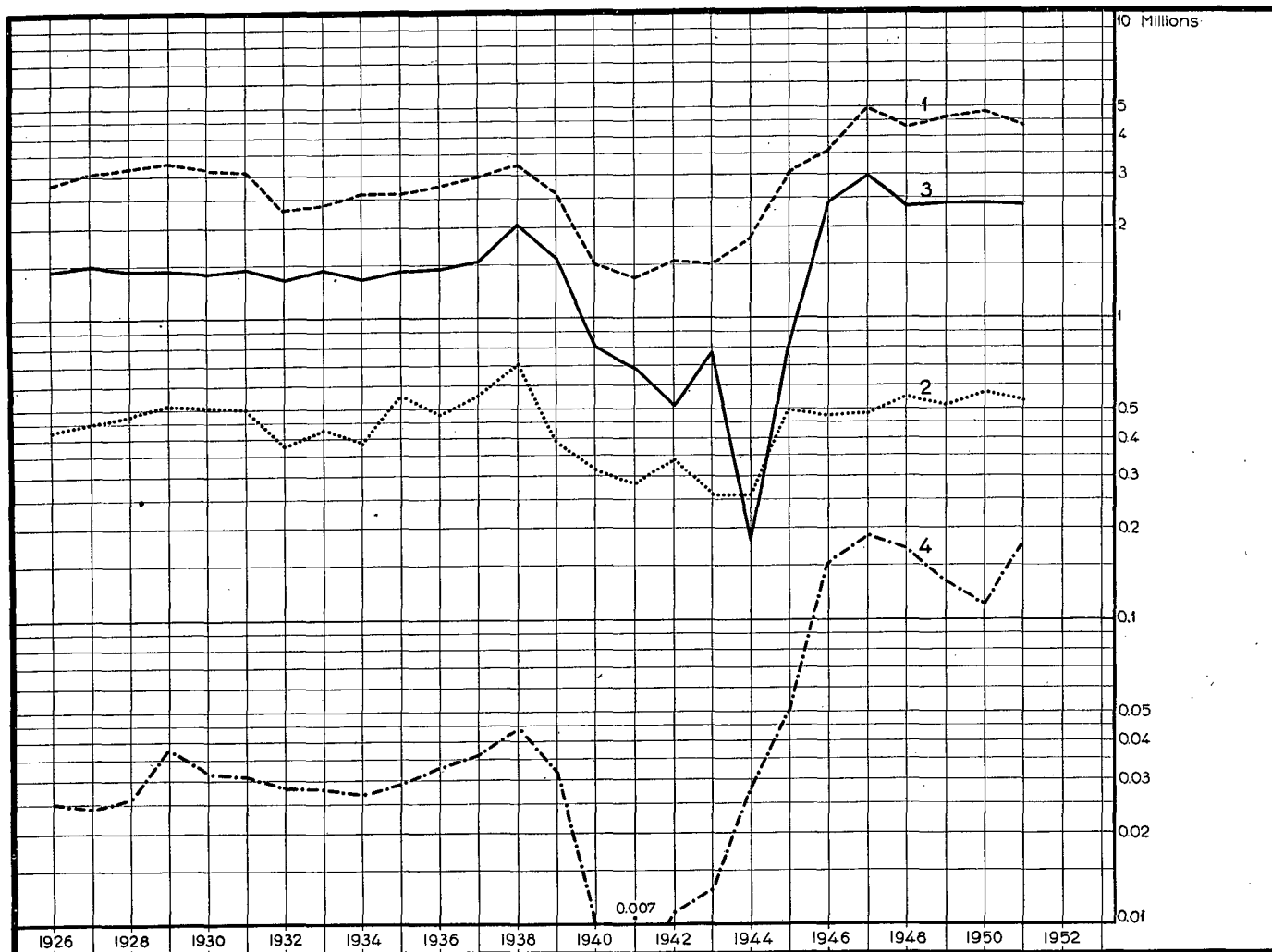


	millions	
	1950	1951
1. Tavalliset kirjeet — Vanliga brev — Ordinary letters	55.72	57.46
2. Postikortit — Postkort — Post cards	8.77	8.84
3. Ristisiteet — Korsband — Printed matter	27.26	28.59
4. Paketit — Paket — Parcels	4.07	4.65
5. Pikkupaketit — Småpaket — Small packets	0.574	0.797



Tavallisten ulkomaisten postilähetysten korjatut kappaleluvut.
Korrigerat antal vanliga utländska postförsändelser.
Corrected numbers of ordinary foreign postal dispatches.

1926 — 1951



	millions	
	1950	1951
1. Tavalliset kirjeet — Vanliga brev — Ordinary letters	4.75	4.27
2. Postkortit — Postkort — Post cards	0.565	0.537
3. Ristisiteet — Korsband — Printed matter	2.38	2.37
4. Paketit — Paket — Parcels	0.116	0.178

Lähde — Källa — Source:

Posti- ja lennätinhallituksen kertomus vuodelta 1950 Tab. I C 2.

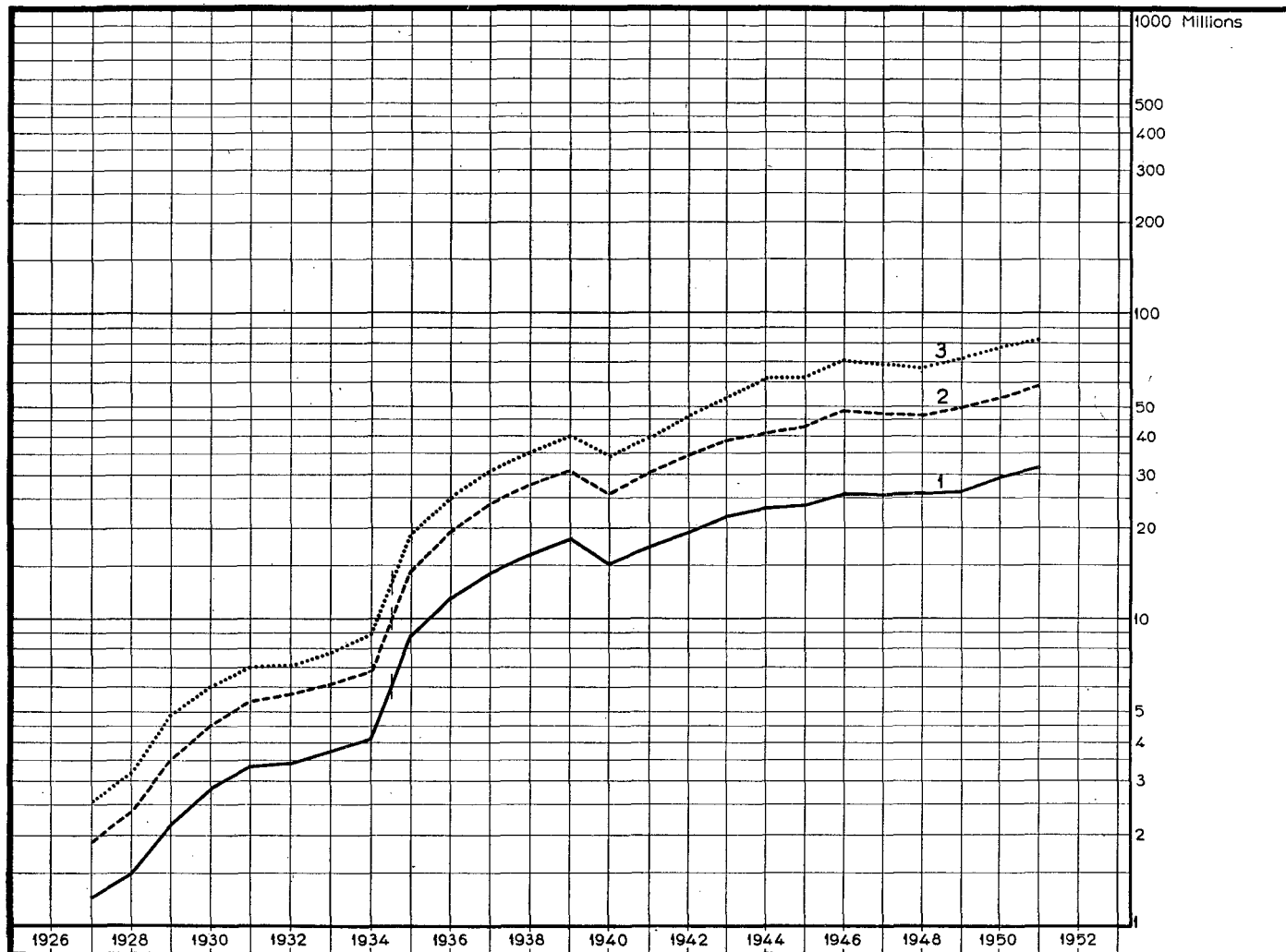
Post- och telegrafstyrelsens berättelse för år 1950 Tab. I C 2.

Annual Report of the General Direction of Posts and Telegraphs for 1950 Tab. I C 2.



Kotimainen puhelinliikenne.
Inhemska telefontrafik.
Inland telephone traffic.

1927 — 1951

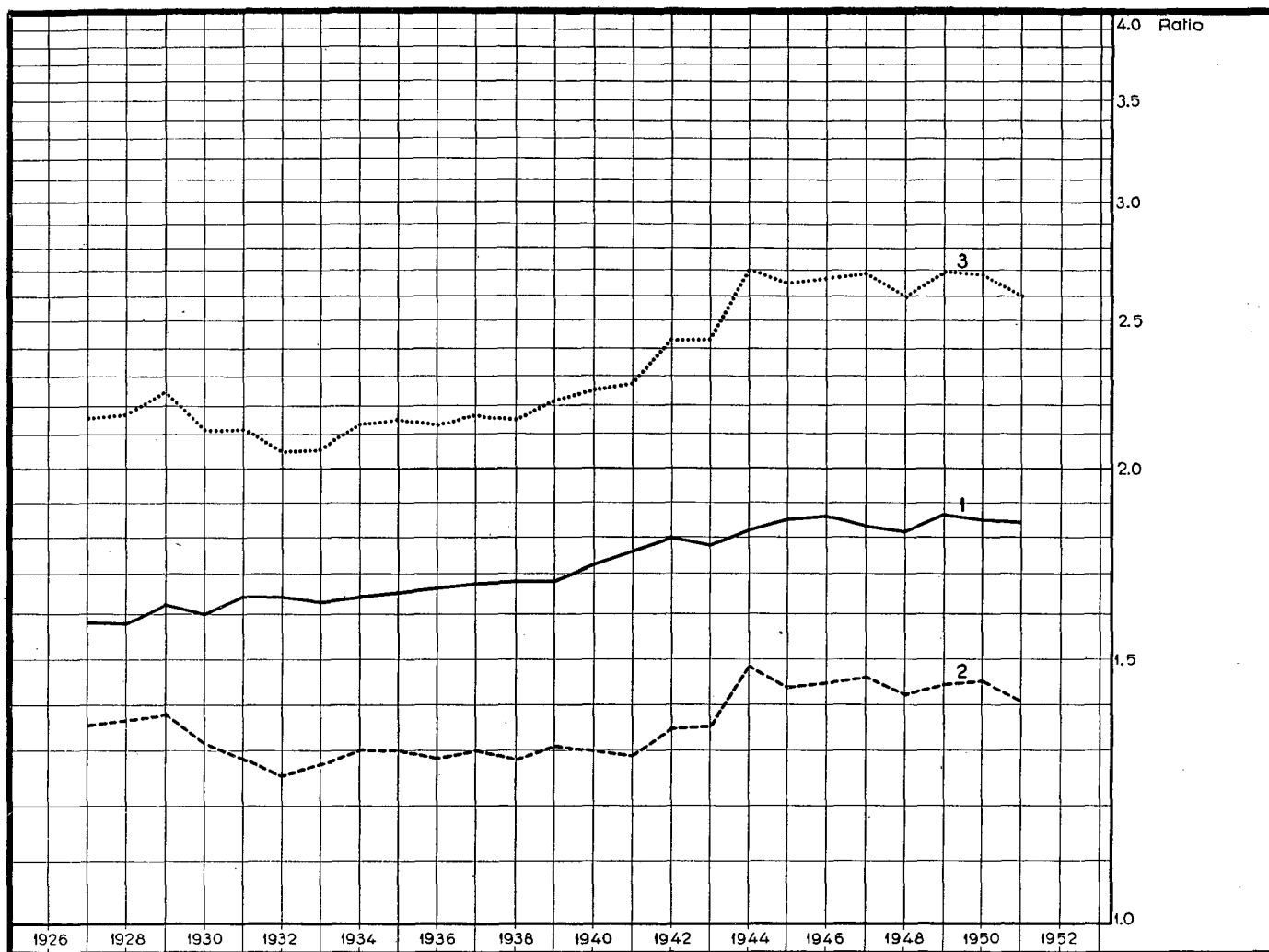


	millions	
	1950	1951
1. Puheluja — Samtal — Calls	29.1	31.4
2. Aikayksiköjä — Samtalsperioder — Time units	54.0	58.1
3. Perusmaksuja — Grundavgifter — Unit rates	78.2	81.9



Tietoja kotimaisista puheluista.
 Uppgifter om inhemska telefonsamtal.
 Particulars of inland calls.

1927 — 1951



	ratio	
	1950	1951
1. Aikayksikköjä puhelua kohden — Samtalsperioder per samtal — Time units per call	1.852	1.846
2. Perusmaksuja aikayksikköä kohden — Grundavgifter per period — Unit rates per time unit	1.449	1.411
3. Perusmaksuja puhelua kohden — Grundavgifter per samtal — Unit rates per call	2.684	2.605

Lähde — Källa — Source:

Posti- ja lennätinhallituksen kertomus vuodelta 1950 Tab. II B 2.

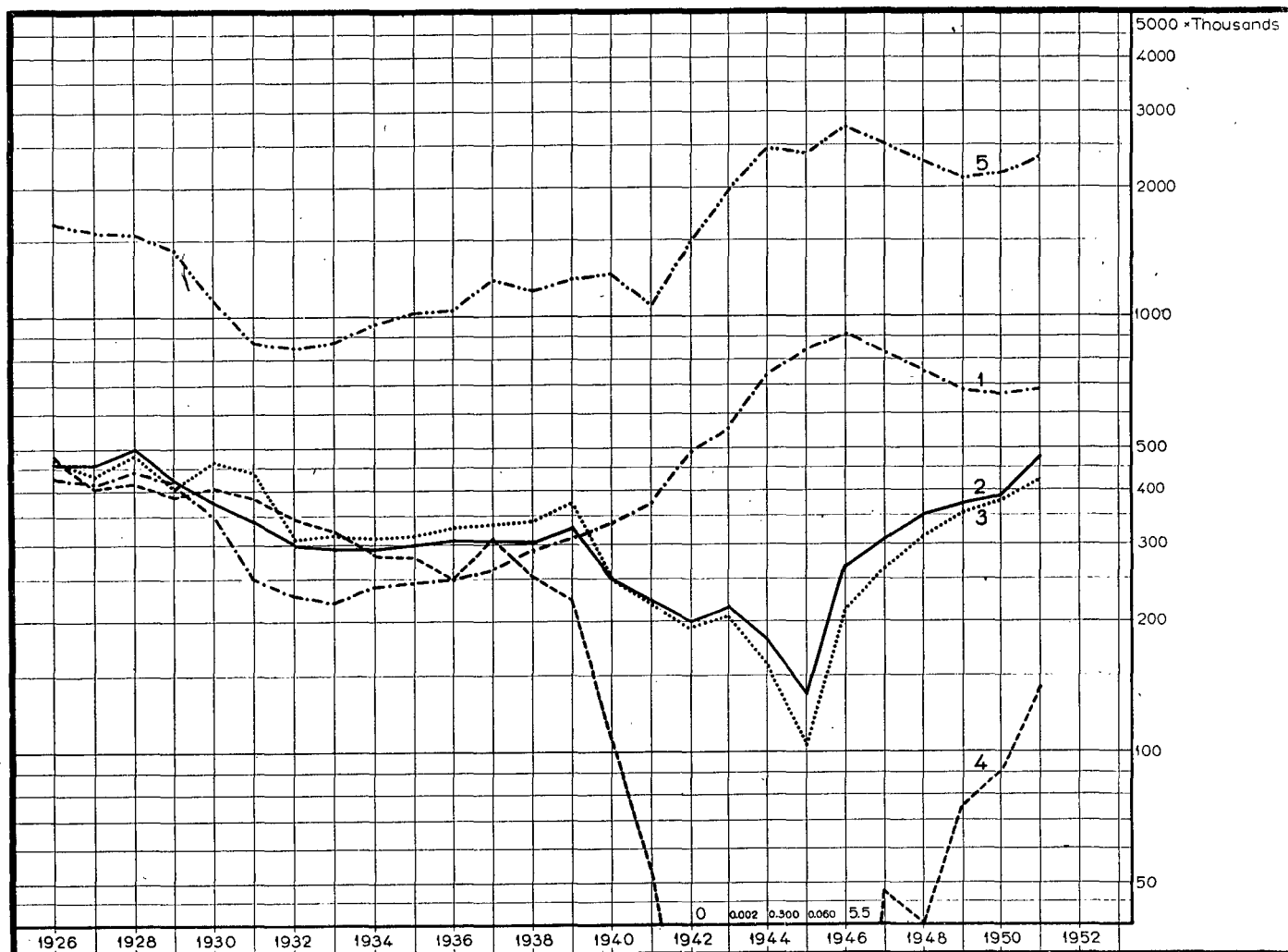
Post- och telegrafstyrelsens berättelse för år 1950 Tab. II B 2.

Annual Report of the General Direction of Posts and Telegraphs for 1950 Tab. II B 2.



Kotimainen lennätinliikenne.
Inhemska telegraftrafik.
Inland telegraph traffic.

1926 — 1951



	thousands	
	1950	1951
1. Kotimaisia sähkösanomia — Inhemska telegram — Inland telegrams	651.9	665.7
2. Ulkomaille lähetettyjä sähkösanomia — Till utlandet avsända telegram — Telegrams abroad	396.9	473.2
3. Ulkomailta saapuneita sähkösanomia — Från utlandet anlända telegram — Arriving foreign telegrams	382.2	421.0
4. Kauttakulkusähkösanomia — Transitlegram — Transit telegrams	89.4	143.2
5. Toistoja — Repetitioner — Repetitions	2189.9	2370.3

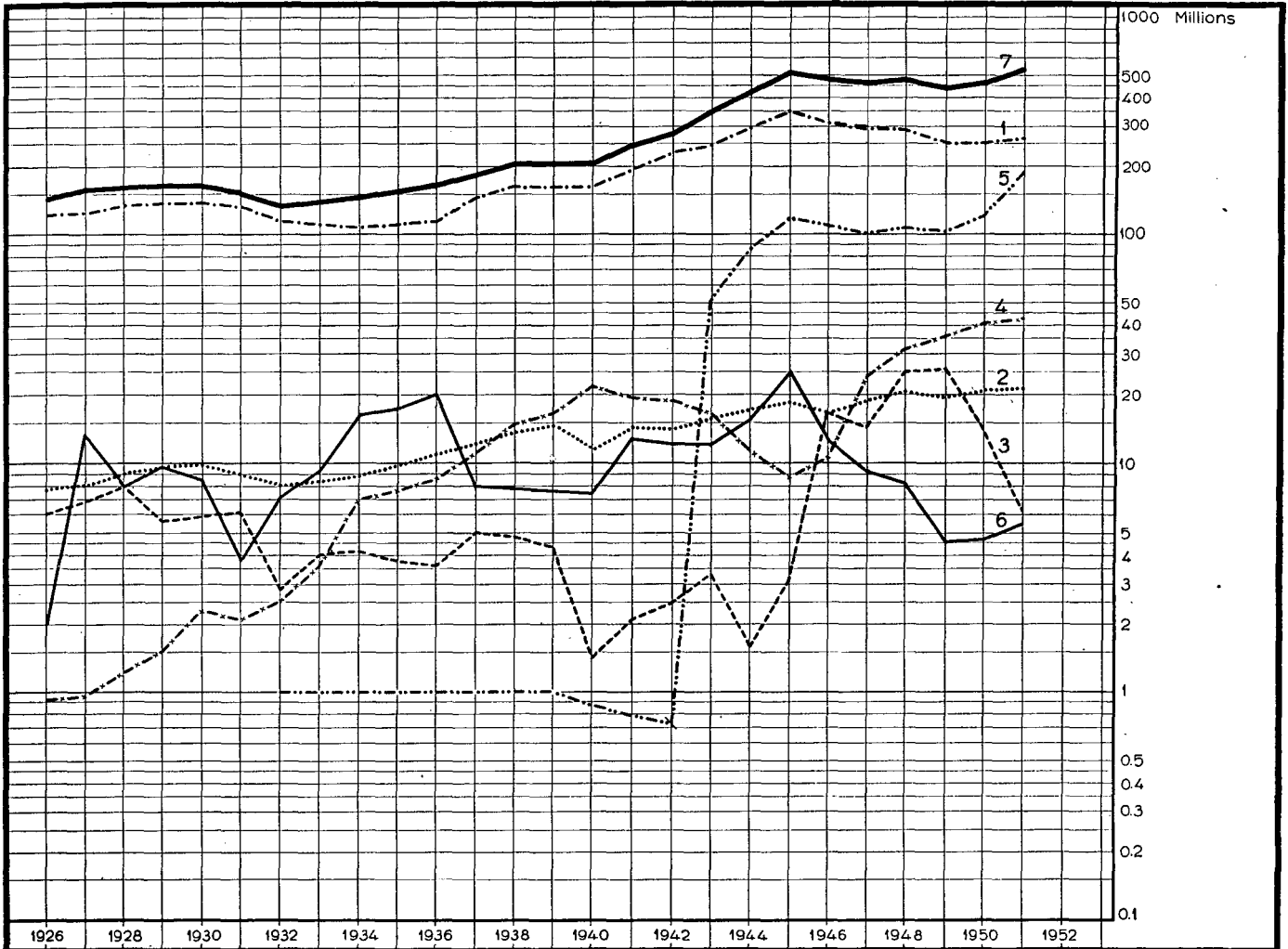


Postitulot tulolajeittain vuoden 1938 tariffien mukaan.

Postinkomsterna enligt inkomstslag och 1938 års tariffnivå.

Postal revenues of traffic branches according to the tariff level of the year 1938.

1926 — 1952



	millions	
	1950	1951
1. Tulot postimaksumerkeistä — Inkomster av frankeringar — Revenues from stamps	252	257
2. Kuljetusmaksutulot sanomalehdistä — Inkomster av befordringsavgifter för tidningar — Revenues from newspapers	20.7	21.0
3. Tulot ulkomaisista paketeista — Inkomster av utrikes paket — Revenues from foreign parcels	13.8	6.2
4. Tulot autoliikenteestä — Inkomster av automobiltrafiken — Revenues from bus traffic	41.6	44.9
5. Korvaukset postin muille laitoksille suorittamista tehtävistä — Ersättning för uppdrag, vilka av posten utföras för andra inrättningar — Compensation for services to other institutions	122	187
6. Muut tulot — Övriga inkomster — Other revenues	4.6	5.5
7. Postitulot yhteensä — Postinkomsterna inalles — Postal revenues in total ..	455	522

Lähde — Källa — Source:

Posti- ja lennätinhallituksen kertomus vuodelta 1950 Tab. IV C 5.

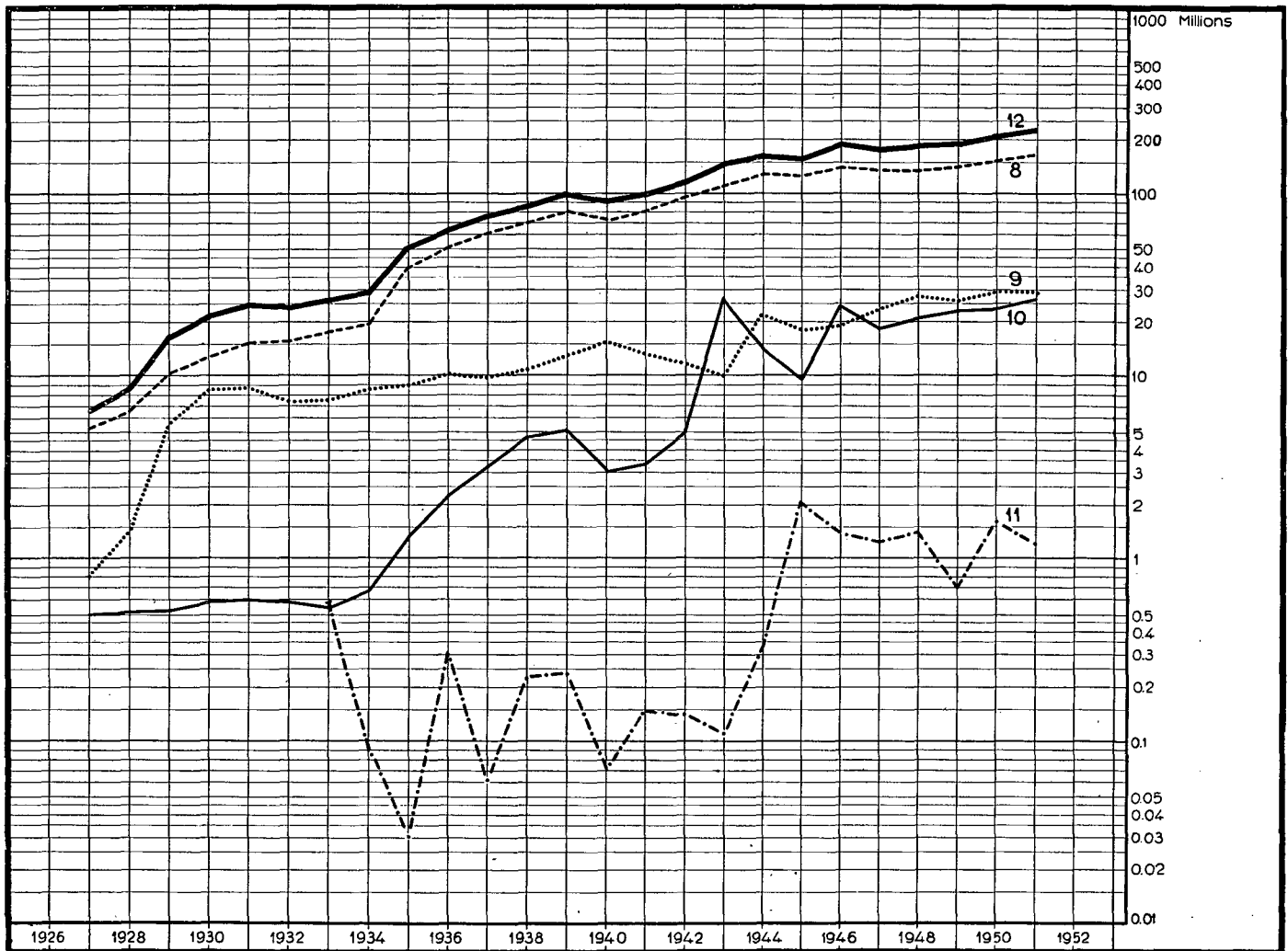
Post- och telegrafstyrelsens berättelse för år 1950 Tab. IV C 5.

Annual Report of the General Direction of Posts and Telegraphs for 1950 Tab. IV C 5.



Puhelintulot tulolajeittain vuoden 1938 tariffien mukaan.
Telefoninkomsterna enligt inkomstslag och 1938 års tariffnivå.
Telephone revenues of traffic branches according to the tariff level of the year 1938.

1927 — 1951

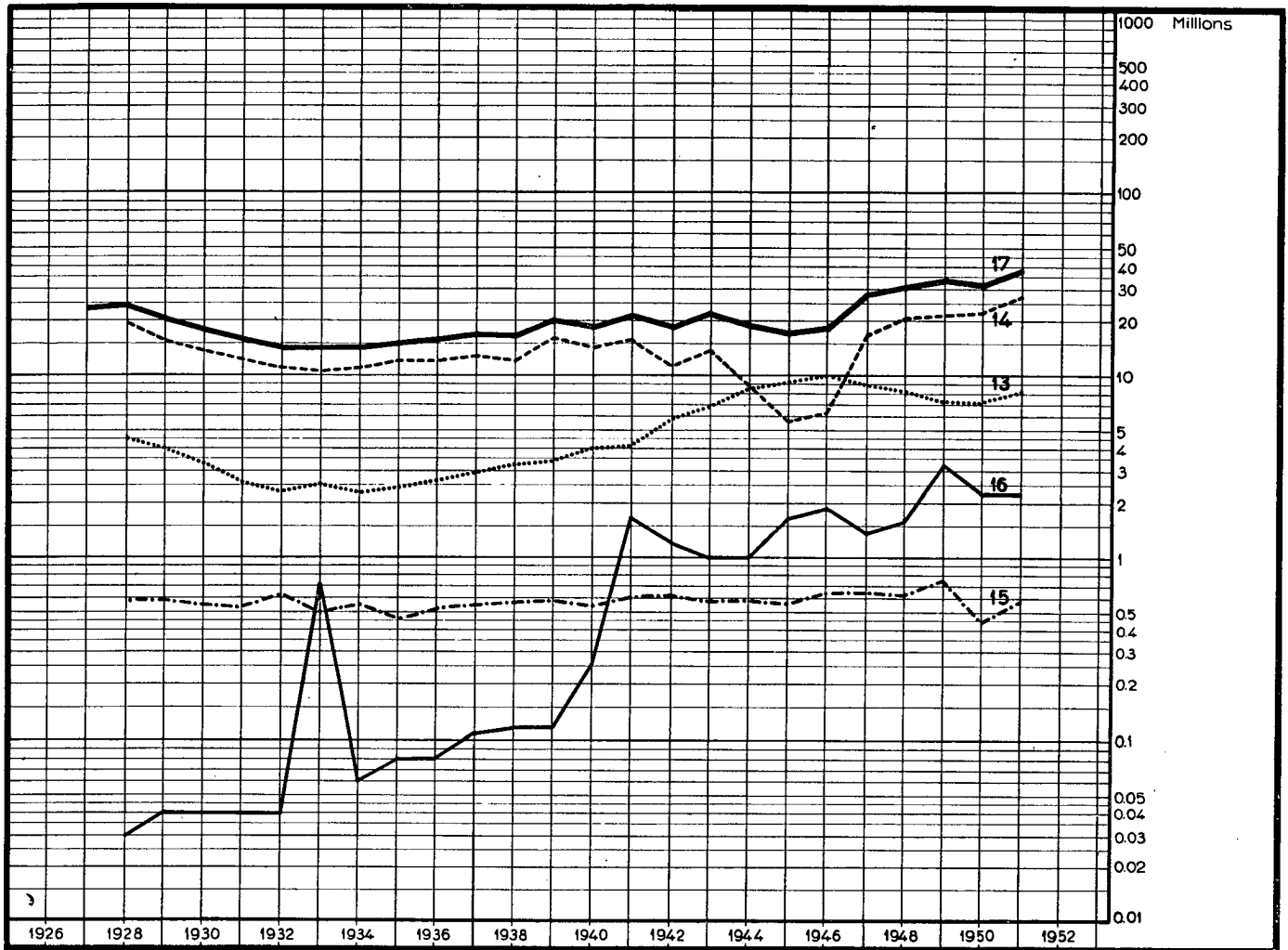


	millions	
	1950	1951
8. Kotimaiset puhelutulot — Inkomster av inhemska samtal — Revenues from inland calls	150	164
9. Ulkomaiset puhelutulot — Inkomster av utländska samtal — Revenues from foreign calls	28.8	28.6
10. Liittymis-, vuosi- ym. maksutulot — Inkomster av anslutnings-, års- oa. avgifter — Revenues from charges for network connection, yearly payments etc.	22.8	26.5
11. Muut tulot — Övriga inkomster — Other revenues	1.6	1.2
12. Puhelintulot yhteensä — Telefoninkomsterna inalles — Telephone revenues in total	203	220



Lennätintulot tulolajeittain vuoden 1938 tariffien mukaan.
Telegrafinkomsterna enligt inkomstslag och 1938 års tariffnivå.
Telegraph revenues of traffic branches according to the tariff level of the year 1938.

1928 — 1951



	millions	
	1950	1951
13. Kotimaiset sähkösanomatulot — Inkomster av inhemska telegram — Revenues from inland telegrams	7.2	8.1
14. Ulkomaiset sähkösanomatulot — Inkomster av utländska telegram — Revenues from foreign telegrams	22.1	27.4
15. Tulot sähkösoitteiden kirjaamismaksuista sekä jälkeen- ja edelleenlähetetyistä sähkösanomista — Inkomster av avgifter för inregistrering av telegramadresser samt efter- och vidareända telegram mm. — Revenues from charges for registration of telegram addresses, for forwarded telegrams etc.	0.44	0.57
16. Muut tulot — Övriga inkomster — Other revenues	2.2	2.2
17. Lennätintulot yhteensä — Telegrafinkomsterna inalles — Telegraph revenues in total	31.9	38.3

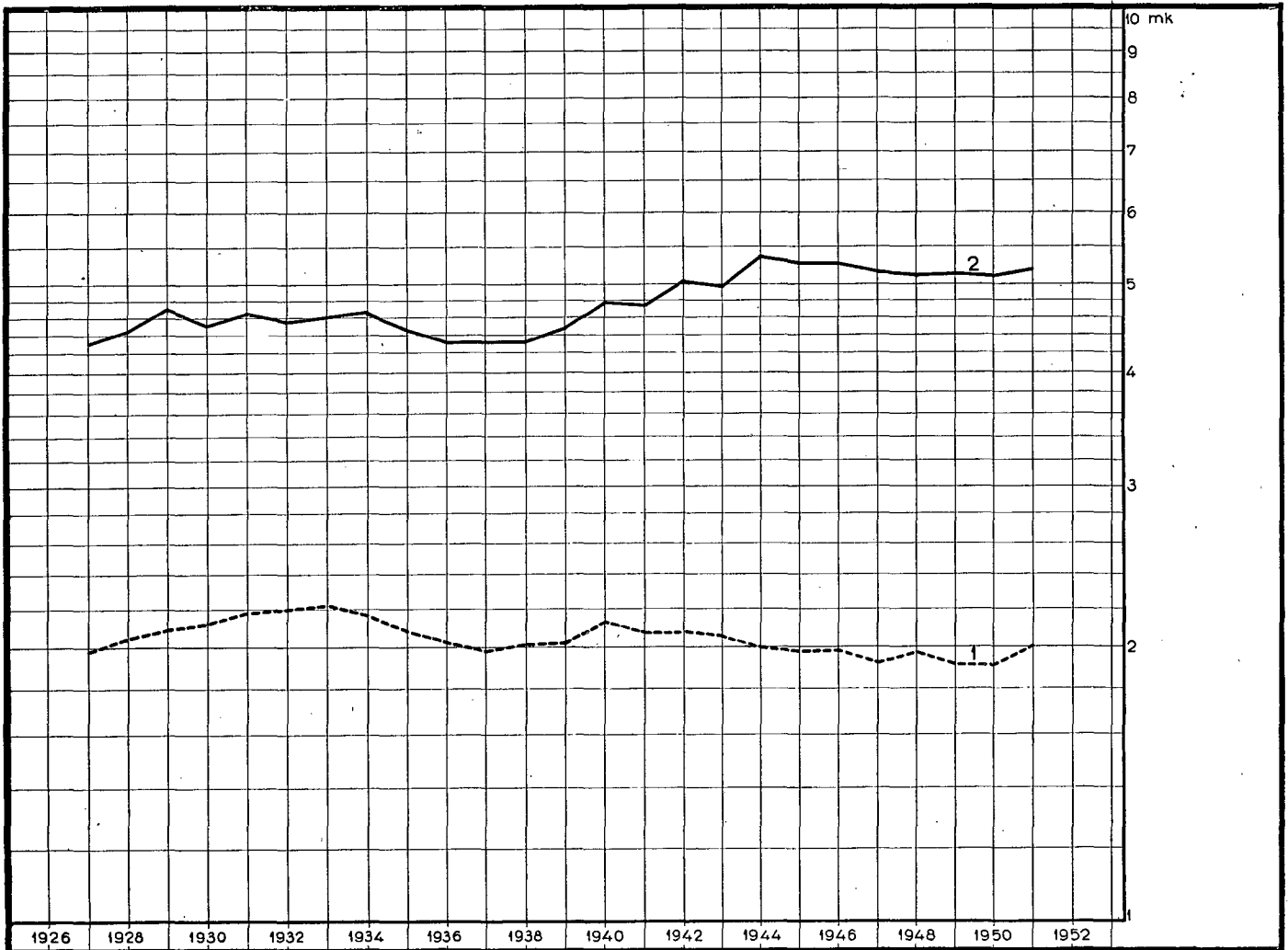
Lähde — Källa — Source:

Posti- ja lennätinhallituksen kertomus vuodelta 1950 Tab. IV C 5.
Post- och telegrafstyrelsens berättelse för år 1950 Tab. IV C 5.
Annual Report of the General Direction of Posts and Telegraphs for 1950 Tab. IV C 5.



Kotimaiset puhelintulot vuoden 1938 tariffien mukaan puhelua ja perusmaksua kohden.
 Inhemiska telefoninkomsterna enligt 1938 års tariffnivå per samtal och grundavgift.
 Revenues of inland calls per call and unit rate according to the tariff level of the year 1938.

1927 — 1951

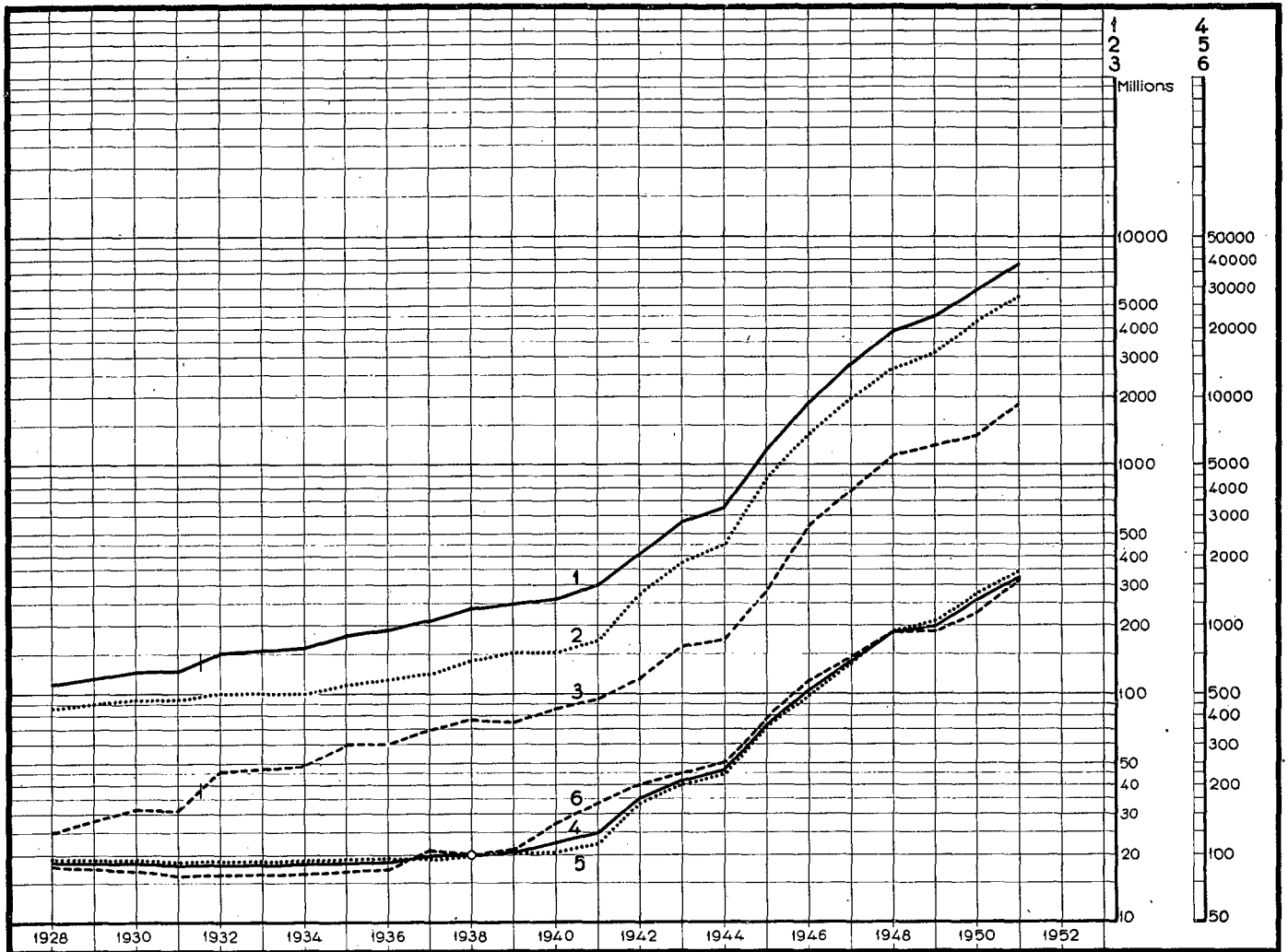


	mk	
	1950	1951
Tulot perusmaksua kohden — Inkomst per grundavgift — Revenues per unit rate	1.92	2.00
Tulot puhelua kohden — Inkomst per samtal — Revenues per call	5.15	5.20



Posti- ja lennätinlaitoksen menot ja vastaavat hintaindeksit.
 Post- och telegrafverkets utgifter och motsvarande prisindex.
 Expenditure of Post and Telegraph Office and corresponding price indices.

1928 — 1951



	millions	
	1950	1951
1. Kokonaismenot — Totalutgifterna — Total expenditure	5 748	7 525
2. Henkilökuntamenot — Personalutgifterna — Personnel expenditure	4 294	5 535
3. Asiamenot — Sakutgifterna — Other expenditure	1 361	1 863
	»1938» = 100	
4. Kokonaismenojen hintaindeksi — Prisindex för totalutgifterna — Price index for total expenditure	1 313	1 689
5. Henkilökuntamenojen hintaindeksi — Prisindex för personalutgifterna — Price index for personnel expenditure	1 388	1 715
6. Asiamentien hintaindeksi — Prisindex för sakutgifterna — Price index for other expenditure	1 141	1 628

Lähde — Källa — Source:

Posti- ja lennätinhallituksen kertomus vuodelta 1950 Tab. V A I ja 7.

Post- och telegrafstyrelsens berättelse för år 1950 Tab. V A I och 7.

Annual Report of the General Direction of Posts and Telegraphs for 1950 Tab. V A I and 7.

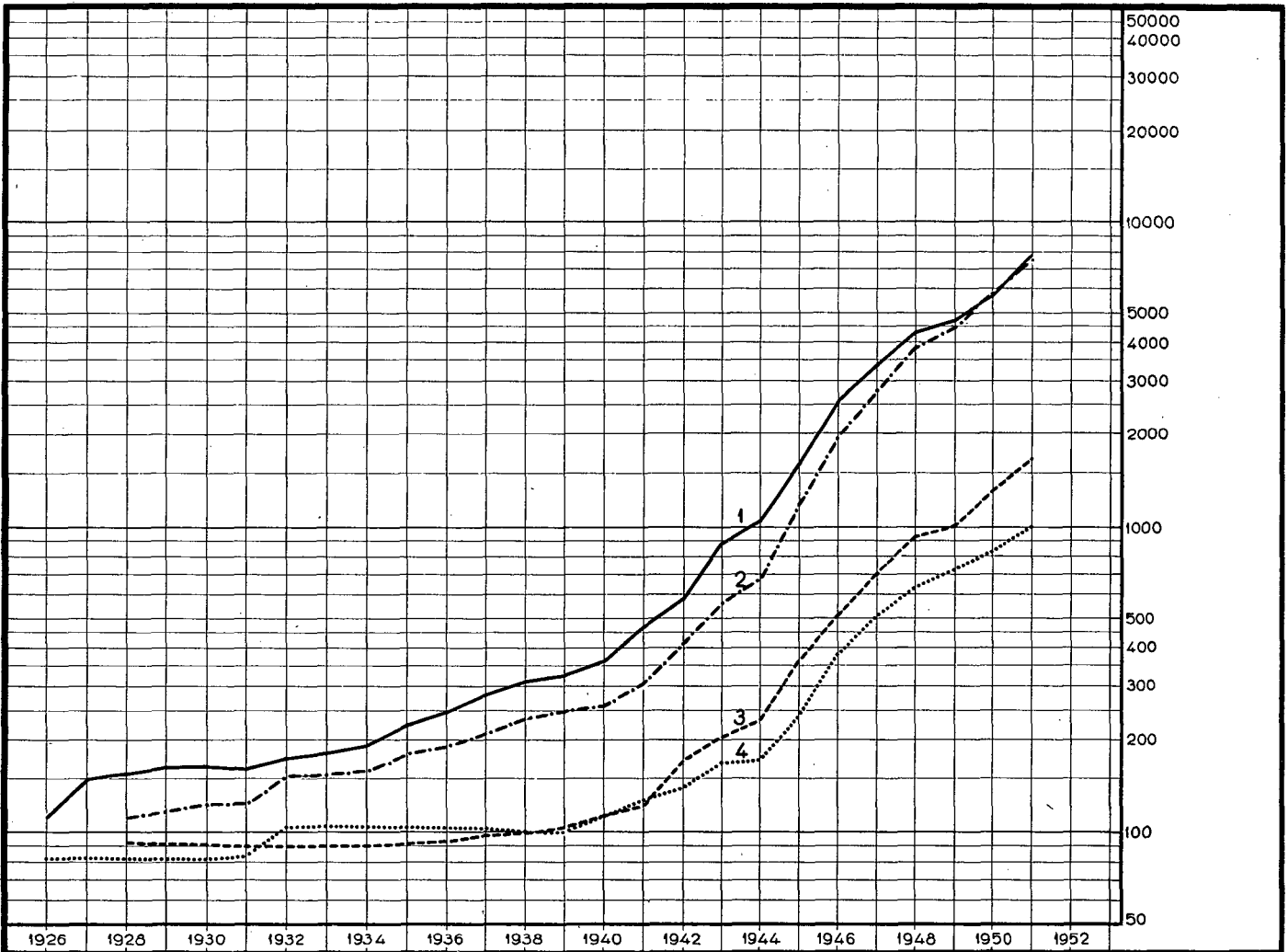


Posti- ja lennätinlaitoksen kokonaistulot ja -menot sekä kustannustekijöiden ja yleis-
tariffi-indeksit.

Post- och telegrafverkets totalinkomster och -utgifter samt kostnadsfaktorernas och
generaltariffindex.

Total revenues and expenditure of Post and Telegraph Office and price indices of
cost and general tariffs.

1926 — 1951



	millions	
	1950	1951
1. Kokonaistulot — Totalinkomster — Total revenues	5721	7674
2. Kokonaismenot — Totalutgifter — Total expenditure	5748	7525
	»1938» = 100	
3. Kustannustekijän hintaindeksi — Kostnadsfaktorernas prisindex — Price index of cost	1313	*1689
4. Yleistariffi-indeksi — Generaltariffindex — General tariff index	841	*995

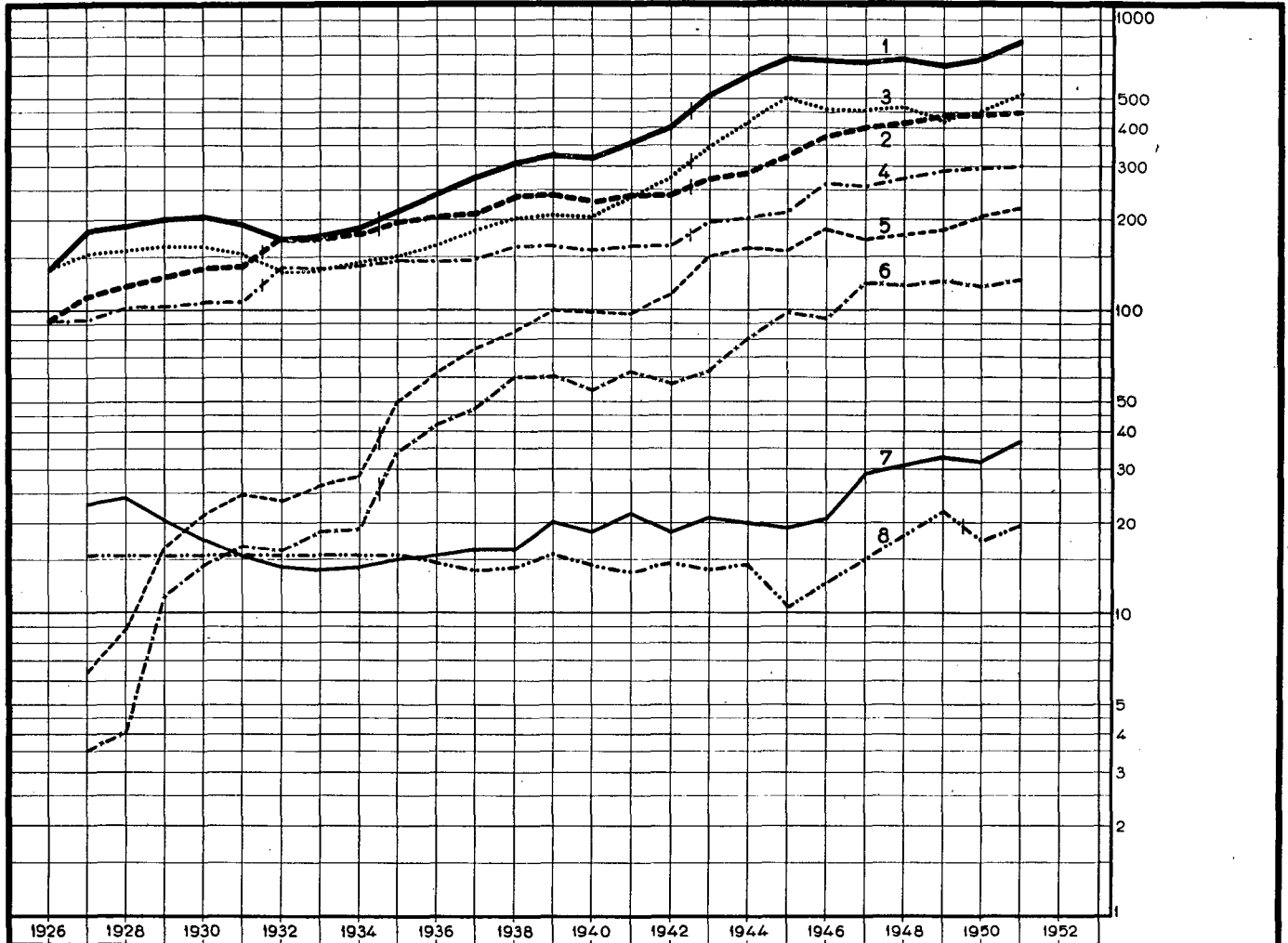


Posti- ja lennätinlaitoksen tulot vuoden 1938 tariffitason ja menot vuoden 1938 kustannustason mukaan liikennehaaroittain.

Post- och telegrafverkets inkomster enligt 1938 års tariffnivå och utgifter enligt 1938 års kostnadsnivå för olika trafikslag.

Revenues of traffic branches, according to the tariff level of the year 1938, and their expenditure according to the cost level of the year 1938.

1926 — 1951



	millions	
	1950	1951
1. Kokonaistulot — Totalinkomsterna — Total revenues	678	770
2. Kokonaismenot — Totalutgifterna — Total expenditure	438	446
3. Postitulot — Postinkomsterna — Postal revenues	445	514
4. Postimenot — Postutgifterna — Postal expenditure	299	300
5. Puhelintulot — Telefoninkomsterna — Telephone revenues	201	219
6. Puhelinmenot — Telefonutgifterna — Telephone expenditure	122	126
7. Lennätintulot — Telegrafinkomsterna — Telegraph revenues	31.5	37.1
8. Lennätinmenot — Telegrafutgifterna — Telegraph expenditure	17.2	19.6

Lähde — Källa — Source:

Posti- ja lennätinhallituksen kertomus vuodelta 1950 Tab. V A 6.

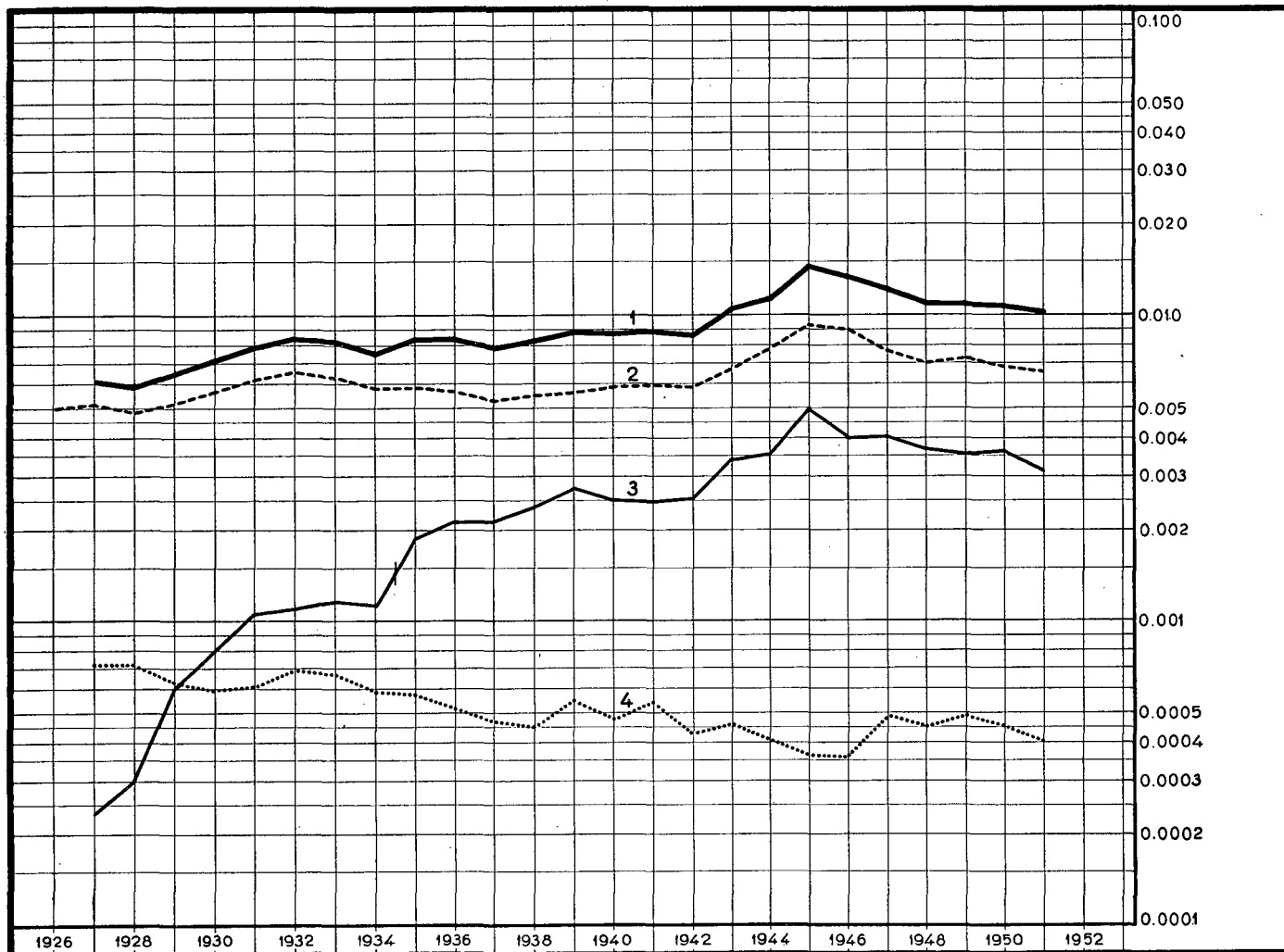
Post- och telegrafstyrelsens berättelse för år 1950 Tab. V A 6.

Annual Report of the General Direction of Posts and Telegraphs for 1950 Tab. V A 6.



Posti-, puhelin-, lennätin- ja kokonaistulojen suhteelliset osuudet kansanmenosta.
Post-, telefon-, telegraf- och totalinkomsternas proportionella andelar av nationalutgiften.
Post-, telephone-, telegraph- and total revenues' relative shares of national expenditure.

1926 — 1951



	1000 × Ratio	
	1950	1951
1. Kokonaistulot — Totalinkomster — Total revenues	11.0	10.1
2. Postitulot — Postinkomster — Postal revenues	6.9	6.5
3. Puhelintulot — Telefoninkomster — Telephone revenues	3.7	3.2
4. Lennätintulot — Telegrafinkomster — Telegraph revenues	0.45	0.40