

XIII

POSTI- JA LENNÄTINLAITOS

64

POSTI- JA LENNÄTINHALLITUKSEN KERTOMUS
VUODELTA 1948

★

XIII

POST- OCH TELEGRAFVERKET

64

POST- OCH TELEGRAFSTYRELSENS BERÄTTELSE
FÖR ÅR 1948

★

SUOMEN VIRALLINEN TILASTO — FINLANDS OFFICIELLA STATISTIK

HELSINGIN YLIOPISTON
TILASTOTIETEELLINEN LAITOS
STATISTISKA INSTITUTIONEN
VID HELSINGFORS UNIVERSITET

XIII

POSTI- JA LENNÄTINLAITOS

64

POSTI- JA LENNÄTINHALLITUKSEN KERTOMUS
VUODELTA 1948

★

XIII

POST- OCH TELEGRAFVERKET

64

POST- OCH TELEGRAFSTYRELSENS BERÄTTELSE
FÖR ÅR 1948

★

HELSINKI 1949

Statistikbyrå
Statistiska biblioteket

288146

Sisällysluettelo. — Innehållsförteckning.

Posti- ja lennätinhallituksen kertomus vuodelta 1948:	Sivu	Post- och telegrafstyrelsens berättelse för år 1948:	Sid.
I. Yleinen hallinto	5	I. Allmän förvaltning	5
II. Postiliikenne	8	II. Posttrafiken	8
III. Lennätin- ja puhelinverkko	20	III. Telegraf- och telefontätet	20
IV. Lennätin-, puhelin- ja radioliikenne	26	IV. Telegraf-, telefon- och radiotrafi ken	26
V. Kansainvälinen liikenne	32	V. Internationell trafik	32
VI. Erinäiset tehtävät	36	VI. Särskilda göromål	36
VII. Henkilökunta	37	VII. Personal	37
VIII. Taloudellinen tila	39	VIII. Ekonomi	39
Taulukkoja ja diagrammoja	43	Tablåer och diagram	43
Taululiitteet:		Tabellbilagor:	
Taulu 1. • Posti- ja lennätinhallitus, posti-, lennätin- ja puhelinpiirit, toimipaikat ja henkilökunta ..	2	Tabell 1. Post- och telegrafstyrelsen, post-, telegraf- och telefondistrikt en, anstalter och personal	2
» 2. Lähetettyjen postilähetysten luku- ja arvomäärät, kertyneet postiosoitus- ja tilausmäärät sekä saapuneet sanomalehdet	12	» 2. Avsända postförsändelsers antal och angivna värden, inbetalade postanvisningsbelopp och prenumerationsavgifter samt anlända tidningar	12
» 3. Tulot ja menot	44	» 3. Inkomster och utgifter	44
» 4. Postisiirto- ja postisäästöpankintehtävät	54	» 4. Postgiro- och postsparbanksgöromål	53
» 5. Tilastoa postilaitosten toiminnasta erinäisissä Euroopan maissa vuonna 1947	68	» 5. Översikt av postverkens verksamhet i vissa europeiska länder år 1947	68
» 6. Lennätintilasto	70	» 6. Telegrafstatistik	70
» 7. Puhelintilasto	82	» 7. Telefonstatistik	82

Posti- ja lennätinhallituksen kertomus vuodelta 1948.

I. Yleinen hallinto.

Asetus posti- ja lennätinlaitoksesta. Asetuksella 28 päivältä toukokuuta 1948 tehtiin muutoksia posti- ja lennätinlaitoksesta 21 päivänä toukokuuta 1937 annetun asetuksen 1, 5, 6, 9, 26, 27, 29, 31, 36 ja 40 §:iin. Muutoksella lakkautettiin posti- ja lennätinhallituksen sotilastoimisto ja ylimääräinen työntutkimustoimisto ja niiden tilalle perustettiin järjestelytoimisto käsittelemään työntutkimusta sekä posti-, lennätin-, puhelin- ja radiotoiminnan puolustusvalmiutta koskevia asioita, minkä lisäksi sanotulla asetuksella posti- ja lennätinhallitukseen perustettiin kiinteistötoimisto käsittelemään siihen saakka eri osastoille kuuluneita kiinteistöasioita. Osaksi muutokset aiheutuivat myös uusien virkojen perustamisesta posti- ja lennätinlaitokseen sekä eräiden entisten virkojen muuttamisesta toisen nimiseksi.

Posti- ja lennätinhallitus. Posti- ja lennätinhallitukseen ovat kertomusvuonna kuuluneet: pääjohtaja S. J. Ahola, puheenjohtajana, sekä jäsenenä lennätinteknillisen osaston johtaja O. H. Juselius, lennätinliikenneosaston johtaja E. U. Risberg, kansliaosaston johtaja M. I. Aspjo, postiosaston johtaja V. H. Palmu, talousosaston johtaja O. J. Saloila, ulkomaantoimiston päällikkö U. A. Talvitie, hankintatoimiston päällikkö A. W. Heliö, järjestelytoimiston päällikkö M. Honkasalo ja kiinteistötoimiston ylim. toimistopäällikkö E. A. Kolehmainen.

Postisääntö ja postisäännön soveltamismääräykset. Asetuksella 23 päivältä lokakuuta 1948 lisättiin 22 päivänä syyskuuta 1944 annetun postisäännön 36 §:än uusi 7. kohta, joka koskee henkilöllisyyden toteamista henkilöllisyystodistuksella, maksettaessa postista 10 000 markalle tai sitä suuremmalle rahamäärälle asetettuja osoituksia tai tililtäottokortteja.

Tammikuun 16 päivänä 1948 muutettiin 12 päivänä joulukuuta 1944 annetun postisäännön soveltamismääräysten 97 §:n 1. ja 4. kohtaa, jotka koskevat rahtitavaran kuljetusta ja luovuttamista vastaanottajalle. Helmikuun 26 päivänä 1948 muutettiin soveltamismääräysten 40 §:n 10. kohdan määräystä tavallisten pakettien kuitattujen osoitekorttien järjestämisestä ja säilyttämisestä.

Post- och telegrafstyrelsens berättelse för år 1948.

I. Allmän förvaltning.

Förordningen angående post- och telegrafverket. Medels förordning av den 28 maj 1948 ändrades 1, 5, 6, 9, 26, 27, 29, 31, 36 och 40 §§ i förordningen den 21 maj 1937 angående post- och telegrafverket. Genom ändringen indrogos post- och telegrafstyrelsens militärbyrå och extraordinarie arbetsundersökningsbyrå och i stället för dessa inrättades en organisationsbyrå för handläggning av ärenden, som angå arbetsundersökning samt post-, telegraf-, telefon- och radioverksamhetens försvarsberedskap, varförutom medels samma förordning vid post- och telegrafstyrelsen inrättades en fastighetsbyrå för handläggning av fastighetsärenden, vilka därintills ankommit på olika avdelningar. Dels föranleddes ändringarna jämväl av inrättandet av nya tjänster vid post- och telegrafverket ävensom därav, att vissa tidigare tjänster erhållit ändrade benämningar.

Post- och telegrafstyrelsen. Post- och telegrafstyrelsen har under berättelseåret bestått av: generaldirektör S. J. Ahola, såsom ordförande, samt såsom ledamöter direktören för telegraftekniska avdelningen O. H. Juselius, direktören för telegraftrafikavdelningen E. U. Risberg, direktören för kansliavdelningen M. I. Aspjo, direktören för postavdelningen V. H. Palmu, direktören för ekonomiavdelningen O. J. Saloila, chefen för utrikesbyrån U. A. Talvitie, chefen för upphandlingsbyrån A. W. Heliö, chefen för organisationsbyrån M. Honkasalo och e. o. byråchefen för fastighetsbyrån E. A. Kolehmainen.

Poststadgan och tillämpningsbestämmelserna till densamma. Medels förordning av den 23 oktober 1948 fogades vid 36 § av poststadgan den 22 september 1944 ett nytt 7. moment angående styrkande av identitet medels identitetsbevis vid utbetalande å posten av anvisningar och giroutbetalningskort lydande på 10 000 mark eller högre belopp.

Den 16 januari 1948 ändrades punkterna 1 och 4 § 97 i de den 12 december 1944 utfärdade tillämpningsbestämmelserna till poststadgan, vilka punkter avse befordring och utgivning till adressat av fraktgods. Den 26 februar 1948 ändrades den i punkten 10 § 40 i tillämpningsbestämmelserna ingående bestämmelsen angående ordnande och förvaring av kvitterade adresskort till vanliga paket.

Posti-, lennätin-, puhelin- ja radiolupamaksut. Asetuksella 5 päivältä maaliskuuta 1948 vahvistettiin 1 päivästä heinäkuuta 1948 lukien uudet koroitettut sanomalehtien ja aikakautisten julkaisujen postimaksut kotimaisessa postiliikenteessä.

Asetuksella 23 päivältä lokakuuta 1948 korotettiin 1 päivästä joulukuuta 1948 lukien maksut Suomen kotimaisessa postiliikenteessä.

Valtioneuvoston päätöksellä 16 päivältä joulukuuta 1948 korotettiin 1 päivästä tammikuuta 1949 lukien vastaanottoluvasta suoritettava maksu 500 markasta 700 markaksi.

Ohje- ja johtosäännöt. Helmikuun 26 päivänä 1948 muutettiin 13 päivänä helmikuuta 1941 annetun lennätinohjesäännön erinäisiä pykäläiä. Syyskuun 4 päivänä 1948 muutettiin Suomen sisäistä liikennettä varten 11 päivänä toukokuuta 1939 annetun puhelinohjesäännön erinäisiä pykäläiä.

Kulkulaitosten ja yleisten töiden ministeriö asetti syyskuun 15 päivänä 1948 komitean posti- ja lennätinlaitoksen tili- ja tarkastussäännösten uudistamista varten.

Kansainvälinen posti-, lennätin- ja puhelinliikenne. Huhtikuun 17 päivänä 1948 annetuilla asetuksilla kumottiin joulukuun 21 päivänä 1929 Suomen ja Unkarin välisestä puhelinliikenteestä sekä Suomen ja Alankomaiden välisestä puhelinliikenteestä tehtyjen sopimusten voimaansaattamisesta annetut asetukset, minkä johdosta kummassakin liikenteessä ryhdyttiin soveltamaan kansainvälisen pikatiedotussopimuksen ja siihen liittyvän kansainvälisen puhelinohjesäännön määräyksiä sekä kansainvälisen neuvoa-antavan puhelinlaitoksen antamia suosituksia sen mukaan kuin asianomaiset hallinnot siitä sopivat.

Kesäkuun 19 päivänä 1948 annetuilla asetuksilla korotettiin heinäkuun 1 päivästä 1948 lukien kansainvälisessä posti-, lennätin- ja puhelinliikenteessä käytetyn kultafrangin vasta-arvo 45 markasta 54 markkaan, minkä johdosta tärkeimmät postimaksut sekä ulkomaille menevistä sähkösanomista ja puheluista kannetut maksut kohosivat noin 20 %:lla.

Asetuksella 19 päivältä kesäkuuta 1948 määrättiin heinäkuun 1 päivästä 1948 lukien laivaradiopuheluille uusi maksuasteikko, jossa maksut lasketaan välitysmatkan pituuden mukaan.

Asetuksella 26 päivältä marraskuuta 1948 muutettiin Pohjoismaista Postiliittoa koskevan sopimuksen eräitä määräyksiä. Näiden muutosten johdosta tulivat eräiden Suomesta Tanskaan, Islantiin, Norjaan ja Ruotsiin osoitettujen lähetysten postimaksut kotimaisessa postiliikenteessä vastaavanlaisista lähetyksistä kannettavien postimaksujen suuruisiksi.

Asetuksella 17 päivältä joulukuuta 1948 järjestettiin tammikuun 1 päivästä 1949 lukien suoraan julkaisijoilta tilattavien sanomalehtien vaihto toisaalta Suomen, toisaalta Ruotsin,

Post-, telegraf-, telefon- och radiolicensavgifterna. Genom förordning av den 5 mars 1948 fastställdes från och med den 1 juli 1948 nya förhöjda postavgifter för tidningar och periodiska skrifter i inrikes posttrafik.

Genom förordning av den 23 oktober 1948 förhöjdes från och med den 1 december 1948 avgifterna för Finlands inrikes posttrafik.

Medels statsrådets beslut av den 16 december 1948 förhöjdes från och med den 1 januari 1949 avgiften, som skall erläggas för radiolicens, från 500 mark till 700 mark.

Reglementen och instruktioner. Den 26 februari 1948 ändrades vissa paragrafer i telegrafreglementet, utfärdat den 13 februari 1941. Den 4 september 1948 ändrades vissa paragrafer i telefonreglementet för Finlands inrikes trafik, utfärdat den 11 maj 1939.

Ministeriet för kommunikationsväsendet och allmänna arbetena tillsatte den 15 september 1948 en kommitté för förnyande av post- och telegrafverkets redovisnings- och revisionsstadganden.

Internationell post-, telegraf- och telefontrafik. Medels förordningar av den 17 april 1948 upphävdes förordningarna av den 21 december 1929 angående ikraftträdandet av de angående telefontrafiken mellan Finland och Ungern samt Finland och Nederländerna ingångna överenskommelserna, varför i bägge trafikerna begynte tillämpas bestämmelserna i internationella konventionen angående snabbmeddelanden med tillhörande internationella telefonreglemente samt av internationella rådgivande telefonkommittén givna rekommendationer i enlighet med vad vederbörande förvaltningar därom överenskomma.

Genom förordningar av den 19 juni 1948 förhöjdes från och med den 1 juli 1948 den i internationell post-, telegraf- och telefontrafiken använda guldfrancens ekvivalent från 45 mark till 54 mark, med anledning varav de viktigaste postavgifterna samt de avgifter, som uppburits för till utlandet avgående telegram och samtal, blevo förhöjda med cirka 20 %.

Genom förordning av den 19 juni 1948 fastställdes från och med den 1 juli 1948 för fartygsradiosamtal en ny tariff, i vilken avgifterna beräknas enligt förmedlingsavståndets längd.

Genom förordning av den 26 november 1948 ändrades vissa bestämmelser i avtalet angående Nordiska Postföreningen. Med anledning av dessa ändringar blevo postavgifterna för vissa från Finland till Danmark, Island, Norge och Sverige adresserade försändelser lika stora som de postavgifter, vilka skola uppbäras för motsvarande försändelser i inrikes posttrafik.

Genom förordning av den 17 december 1948 ordnades från och med den 1 januari 1949 utväxlingen av tidningar, på vilka prenumreras direkte hos utgivare, i posttrafiken mellan

Norjan, Tanskan ja Islannin välisessä posti- liikenteessä sekä vahvistettiin näistä lähetyk- sistä sanotussa liikenteessä suoritettavat posti- maksut.

Postimaksumerkit. Postimaksuissa tapahtu- neiden muutosten johdosta otettiin helmikuun 9 päivästä alkaen käytäntöön 3 markan hin- tainen väriltään vihreä postimerkki; 10 mar- kan hintainen väriltään violetti postimerkki varustettiin uutta 12 markan postimaksuarvoa osoittavalla ja 6 markan hintainen postikortti uutta 7 markan postimaksuarvoa osoittavalla päällepainanteella. 24 markan hintainen väril- tään tumman punaruskea postimerkki otettiin käytäntöön huhtikuun 26 päivästä lukien. Ulko- maan liikenteen postimaksuissa toimeenpantu- jen muutosten johdosta tuli syyskuun 13 päi- västä lähtien käytäntöön 6 markan hintainen väriltään vihreä postimerkki, 9 markan hintai- nen väriltään punainen postimerkki, 15 markan hintainen väriltään sininen postimerkki, sekä 9 markan arvoinen edellä mainitun 9 markan postimerkin painanteella varustettu postikortti ja 9 markan + 9 markan arvoinen postikortti maksettuine vastauksineen, jonka kortin kumpi- kin osa on varustettu edellä mainitun 9 markan postimerkin painanteella. Joulukuun 1 päivästä lukien varustettiin 7 markan hintainen posti- kortti uutta 9 markan postimaksuarvoa osoit- tavalla päällepainanteella. Kaikki edellä lue- tellut uudet postimerkit olivat nykyisin käy- tännössä olevaa pienempikokoista postimerkki- mallia.

Toistuvasti ilmestyviä Suomen Punaisen Risi- tin hyväksi julkaistavia postimerkkejä ilmestyi kertomusvuonna 4 kappaletta käsittävä sarja, jonka postimaksuarvot ovat 20 mk, 12 mk, 7 mk ja 3 mk sekä lisämaksut vastaavasti 5 mk, 3 mk, 2 mk ja 1 mk. Näistä 3 + 1 markan hintaisia merkkejä painettiin 1 000 000 kpl ja muita 700 000 kpl kutakin ja ne otettiin käytäntöön toukokuun 10 päivästä alkaen. Merkit on piir- tänyt taiteilija Signe Hammarstén-Jansson. Kun Suomen Tuberkuloosin Vastustamisyhdis- tyksen hyväksi vuonna 1947 ilmestyneitä posti- merkkejä oli vielä huomattava määrä jäljellä, varustettiin postimaksujen kohottua osa niistä uusia postimaksuja vastaavilla päällepainatuk- silla siten, että 20 + 5 markan hintaiset varus- tettiin päällepainatuksella 24 + 6 mk, 10 + 2 1/2 markan hintaiset päällepainatuksella 15 + 3 mk ja 6 + 1 1/2 markan hintaiset päällepai- natuksella 7 + 2 mk. Nämä päällepainatuksella varustetut postimerkit tulivat käytäntöön syys- kuun 13 päivästä alkaen.

Mikael Agricolan Uuden Testamentin ilmes- tymisen 400-vuotisjuhlan johdosta otettiin käy- täntöön lokakuun 2 päivästä alkaen 12 ja 7 markan hintaiset juhlapostimerkit. Suomen- linnan 200-vuotismuiston johdosta taas lasket- tiin liikkeelle lokakuun 5 päivästä lukien 12 markan hintainen juhlapostimerkki. Kaikki nämä merkit on piirtänyt taiteilija Signe Ham- marstén-Jansson. Suomenlinnan merkin sa-

å ena sidan Finland och å andra sidan Sverige, Norge, Danmark och Island, samt fastställdes de för dessa försändelser i sagda trafik utgående postavgifterna.

Frankotecken. Med anledning av inträffade förändringar visavi postavgifterna togs från och med den 9 februari i bruk ett frimärke av 3 marks valör, till färgen grönt; det violetta fri- märket av 10 marks valör samt postkortet av 6 marks valör förseddes med nya frankeringsvär- den, 12 mark respektive 7 mark angivande på- tryck. Den 26 april togs i bruk ett frimärke av 24 marks valör, till färgen mörkt rödbrunt. Med anledning av förändringarna i postavgif- terna, som genomfördes i utrikestrafiken, togs från och med den 13 september i bruk ett fri- märke av 6 marks valör, till färgen grönt, ett frimärke av 9 marks valör, till färgen rött, och ett frimärke av 15 marks valör, till färgen blått, samt postkort, påstämplat med nyssnämnda fri- märke av 9 marks valör, ävensom postkort med betalt svar av valören 9 mark + 9 mark, varå de bägge kortdelarna äro försedda med om- nämnda påstämpling av frimärket av 9 marks valör. Från och med den 1 december förseddes postkortet av 7 marks valör med ett nytt frankeringsvärde, 9 mark, angivande påtryck. Samtliga ovanuppräknade nya frimärken voro av den nu i bruk varande frimärksmodellen av mindre format.

Av de återkommande till förmån för Fin- lands Röda Kors utgivna frimärkena utkom under berättelseåret en fyra stycken omfattande serie; frankeringsvärden 20 mk, 12 mk, 7 mk och 3 mk jämte tilläggsavgifter respektive 5 mk, 3 mk, 2 mk och 1 mk. Av dessa trycktes fri- märkena av 3 + 1 marks valör i 1 000 000 exemplar och av de övriga 700 000 exemplar av varje valör och de togos i bruk från och med den 10 maj. Framärkena äro ritade av konst- nären Signe Hammarstén-Jansson. När av fri- märkena, utgivna år 1947 till förmån för Före- ningen för tuberkulosens bekämpande i Finland, en avsevärd mängd ännu funnos kvar, förseddes, efter det postavgifterna höjts, en del av dem med påtryck, motsvarande de nya postavgifterna så- lunda att valörerna 20 + 5 mk, 10 + 2 1/2 mk och 6 + 1 1/2 mk förseddes med respektive påtryck 24 + 6 mk, 15 + 3 mk och 7 + 2 mk. Dessa på- tryckta frimärken togos i bruk den 13 september.

Med anledning av 400-årsjubileet av Mikael Agricolas Nya Testamentets utgivning togos den 2 oktober jubileumsfrimärken av 12 och 7 marks valör i bruk. Med anledning av Svea- borgs 200-årsjubileum emitterades den 5 ok- tober ett frimärke av 12 marks valör. Samtliga dessa märken äro ritade av konstnären Signe Hammarstén-Jansson. Sveaborg-märket även- som Agricola-märket av 7 marks valör äro gra-

moin kuin 7 markan Agricola-merkin on kaiver-
tanut kaivertaja A. Laurén ja 12 markan Agri-
cola-merkin kaivertaja B. Ekholm. Kunkin
merkin painos oli 1 000 000 kpl.

Helsingissä lokakuun 27—31 päivinä Suomen
Filatelistiliiton r. y. järjestämän postimerkki-
näyttelyn johdosta laskettiin liikkeelle taiteilija
Aarne Karjalaisen piirtämä ja kaivertaja A.
Laurénin kaivertama 12 markan hintainen lisä-
maksuton erikoispostimerkki, jonka painos oli
150 000 kpl ja jota myytiin yksinomaan näyt-
telyhuoneistossa avatussa postitoimipaikassa 1
kpl kutakin pääsylippua kohti. Pääsylipuista
kertynyt ylijäämä käytetään postimuseota edis-
täviin tarkoituksiin.

*Kertomusvuonna käsiteltyjen asioiden luku-
määrä* käy selville allaolevasta taulukosta,
johon vertailun vuoksi on otettu myöskin
vuoden 1947 vastaavat luvut:

	Tulleita asioita Inkomna ärenden		Lähetettyjä toimitus- kirjoja		Yhteensä Summa	
	1948	1947	Utgående 1948	expeditioner 1947	1948	1947
Postiosasto — Postavdelningen	32 181	37 670	40 593	48 261	72 774	85 931
Lennätinteknillinen osasto — Tele- graftekniska avdelningen	6 929	6 150	9 867	9 414	16 796	15 564
Lennätinliikenneosasto — Telegraf- trafikavdelningen	18 442	19 851	36 812	34 878	55 254	54 729
Kansliaosasto — Kansliavdelningen ..	12 405	11 503	21 020	25 619	33 425	37 122
Talousosasto — Ekonomiavdelningen	77 855	59 396	105 558	104 317	183 413	163 713
Ulkomaantoimisto — Utrikesbyrån ..	3 213	3 140	6 056	6 341	9 269	9 481
Hankintatoimisto — Upphandlings- byrån	91 869	76 523	92 022	83 698	183 891	160 221
¹⁾ Kiinteistötoimisto — Fastighetsby- rån	8 071	—	7 402	—	15 473	—
²⁾ Sotilastoimisto — Militärbyrån	—	4 683	—	285	—	4 968
²⁾ Työntutkimustoimisto — Arbetsstu- diebyrån	—	254	—	1 039	—	1 293
Järjestelytoimisto — Organisations- byrån	5 616	—	939	—	6 555	—
Yhteensä — Summa	256 581	219 170	320 269	313 852	576 850	533 022

II. Postiliikenne.

Toimipaikat.

Kiinteiden toimipaikkojen lukumäärät muut-
tuivat seuraavasti:

Vuoden 1947 lopussa oli — Vid utgången av år 1947 funnos	60	131	496
Uusia — Nya	—	+ 4	+ 2
Vuoden kuluessa muodostettuja — Ombildade under året ...	—	+ 3	+ 7
” ” lakkautettuja — Indragna ” ” ...	—	— 4	— 1
Vuoden 1948 lopussa oli — Vid utgången av år 1948 funnos	60	134	505

verade av gravören A. Laurén och Agricola-
märket av 12 marks valör av gravören B.
Ekholm. Upplagan av varje märke uppgick
till 1 000 000 exemplar.

Med anledning av frimärksutställningen, som
Finlands Filatelistförbund r. f. den 27—31 ok-
tober anordnade i Helsingfors, emitterades ett
specialfrimärke utan tilläggsavgift av 12 marks
valör, ritat av konstnären Aarne Karjalainen
och graverat av gravören A. Laurén. Upplagan
omfattade 150 000 exemplar och det tillsalu-
hölls enbart å postanstalten, som öppnats i ut-
ställningslokaliteterna, varvid varje inträdes-
biljett berättigade till inköp av ett märke. Det
av de försålda inträdesbiljetterna influtna över-
skottet användes för postmuseet befrämjande
ändamål.

Antalet under berättelseåret behandlade ärenden
frångår av nedanstående tabell, i vilken för
jämförelses skull även intagits motsvarande
siffror för år 1947:

II. Posttrafiken.

Anstalter.

Uti antalet *fasta* anstalter inträffade följande
förändringar:

	Konttoreja Kontor		Toimistoja Expeditioner	Postiasemia I Postastationer I	Postiasemia II Postastationer II	Postipysäkkejä Postihälpunkter	Yhteensä Summa
	Pääkonttoreja Huvudkontor	Haara- osastoja Filialer					
Vuoden 1947 lopussa oli — Vid utgången av år 1947 funnos	60	131	496	936	667	1 392	3 682
Uusia — Nya	—	+ 4	+ 2	+ 3	+ 26	+ 82	+ 117
Vuoden kuluessa muodostettuja — Ombildade under året ...	—	+ 3	+ 7	+ 26	+ 25	— 61	± 0
” ” lakkautettuja — Indragna ” ” ...	—	— 4	— 1	— 1	— 1	— 8	— 14
Vuoden 1948 lopussa oli — Vid utgången av år 1948 funnos	60	134	505	964	717	1 405	3 785

¹⁾ Alkoi toimintansa 1/1, 1948. Började sin verksamhet 1/1, 1948.

²⁾ Nämä toimistot lakkautettiin ja niiden tilalle perustettiin järjestelytoimisto. — Dessa byråer indrogos och i deras ställe inrättades en organisationsbyrå.

Uusia perustettuja.

Konttorien haaraosastoja: Pieksämäki 2 H III, Pori 4 H III, Turku 16 H V ja Turku 18 H III.

Toimistoja: Jyväskylä ja Kursu.

Postiasemia I: Harjavalta as., Kalaholma ja Vehkakaipale.

Postiasemia II: Haisio, Joukio, Jänissalo, Kaloinen, Kantele, Katinhäntä, Kolmiranta, Kotalankylä, Kähärilä, Laaksolahti, Laukkavirta, Munapirtti, Niinijoki, Pasmajärvi, Patoniemi, Pelsonsuo, Pere, Risulahti, Roukala, Rumpu, Siironen, Sisto, Törmäsenvaara, Uus-Lavola, Viitamäki ja Voitoinen.

Postipysäkkejä: Alakuona, Alavuotto, Erä, Fiskö, Harivaara, Hatsina, Heikkilänjoki, Hirvasniemi, Hirvenlahti, Hirvimäki, Hirvivuori, Honka, Hotila, Huotari, Jaurakkajärvi, Jokijylhä, Kannas, Kapustasalmi, Kaunisniemi, Kela, Kesusmaa, Kiukonmäki, Kiurujärvi, Koitiharju, Koittankoski, Koskisolahti, Kotvala, Kuivasaari, Kurittula, Kurto, Kyrä, Laukansalo, Leiviskänranta, Leppikylä, Lieviskä, Marjasuo, Markby, Markunmäki, Mulkua, Mutalahti, Mäkipirtti, Nikkari, Nipasenmäki, Nousu, Nuorunka, Oravala, Pekkula, Pieksä, Pihtikoski, Piojärvi, Poitsila, Pyhälunto, Pyhätunturi, Raatikka, Rajanotko, Rinteenperä, Riuttasenpää, Riuttaskylä, Ronkeli, Rynkäinen, Rytöniemi, Rämälä, Rökiö, Salmenranta, Sani, Savolanvaara, Savontalo, Siivikkala, Silkunsalo, Sondby, Synsiö, Sönnkä, Söyrinki, Tyynelä, Uttermossa, Vaimaro, Venäänaho, Vesunti, Värriö, Ylimartimo, Yli-Siurua ja Ävistby.

Muodostettuja.¹⁾

Konttorien haaraosastoiksi: Koskenmäki H I (pp), Kotkan Metsola H I (I), Kuopio 5 H II (H III), Kuopio 5 H III (H II), Pori 3 H III (H II) ja Turku 17 H I (Räntämäki I).

Toimistoiksi: Halli (I), Jalasto (I), Kinnula (I), Lohtaja (I), Nuoramoinen (I), Puistola (I) ja Pukimäki (I).

Postiasemiksi I: Aittokoski (II), Haarala (II), Heinlahti (II), Hiisi (II), Jakkukylä (II), Janakkala (II), Joutsijärvi (II), Jyränkö (II), Kelloselkä (II), Kolma (II), Komossa (II), Korppinen (II), Koskioinen (II), Kotalahti (II), Kuha (II), Leväsjoki (II), Livo (II), Maarianvaara (II), Martti (II), Närsäkkälä (II), Närvijoki (II), Oijärvi (II), Opas (II), Oravisalo (II), Osara (II), Otajoki (II), Oxkangar (II), Paakkola (II), Peräkylä (II), Porras (II), Ristimäki (II), Sara (II), Suomijärvi (II), Suontaka (II) ja Takkala (II).

Postiasemiksi II: Alikoski (pp), Hietoinen (pp), Hovinmäki (pp), Isoröyhiö (pp), Jakkukylä (pp), Kallunki (pp), Katerma (pp), Kaukoranta (pp), Kelujärvi (pp), Kiimajärvi (pp), Koitsanlahti (pp), Koivula (pp), Kontio (pp),

¹⁾ Suluissa olevat merkinnät tarkoittavat, että toimipaikka ennen muodostamista on ollut: (t) toimisto, (H II) haaraosasto II, (H III) haaraosasto III, (H V) haaraosasto V, (I) postiasema I, (II) postiasema II ja (pp) postipysäkki.

Inrättade nya anstalter.

Kontorsfilialer: Pieksämäki 2 F III, Pori 4 F III, Åbo 16 F V och Åbo 18 F III.

Expeditioner: Jyväskylä och Kursu.

Poststationer I: Harjavalta as., Kalaholma och Vehkakaipale.

Poststationer II: Dalsvik, Haisio, Joukio, Jänissalo, Kaloinen, Kantele, Katinhäntä, Kolmiranta, Kotalankylä, Kähärilä, Laukkavirta, Mogenpört, Niinijoki, Pasmajärvi, Patoniemi, Pelsonsuo, Pere, Risulahti, Roukala, Rumpu, Siironen, Sisto, Törmäsenvaara, Uus-Lavola, Viitamäki och Voitoinen.

Posthaltpunkter: Alakuona, Alavuotto, Erä, Fiskö, Harivaara, Hatsina, Heikkilänjoki, Hirvasniemi, Hirvenlahti, Hirvimäki, Hirvivuori, Honka, Hotila, Huotari, Jaurakkajärvi, Jokijylhä, Kannas, Kapustasalmi, Kaunisniemi, Kela, Kesusmaa, Kiukonmäki, Kiurujärvi, Koitiharju, Koittankoski, Koskisolahti, Kotvala, Kuivasaari, Kurittula, Kurto, Kyrä, Laukansalo, Leiviskänranta, Leppikylä, Lieviskä, Marjasuo, Markby, Markunmäki, Mulkua, Mutalahti, Mäkipirtti, Nikkari, Nipasenmäki, Nousu, Nuorunka, Oravala, Pekkula, Pihtikoski, Piojärvi, Poitsila, Pyhälunto, Pyhätunturi, Raatikka, Rajanotko, Rinteenperä, Riuttasenpää, Riuttaskylä, Ronkeli, Rynkäinen, Rytöniemi, Rämälä, Rökiö, Salmenranta, Sani, Savolanvaara, Savontalo, Siivikkala, Silkunsalo, Sondby, Synsiö, Sönnkä, Söyrinki, Tyynelä, Uttermossa, Vaimaro, Venäänaho, Vesunti, Värriö, Ylimartimo, Yli-Siurua och Ävistby.

Ombildade.¹⁾

Till kontorsfilialer: Koskenmäki F I (ph), Kotkan Metsola F I (I), Kuopio 5 F II (F III), Kuopio 5 F III (F II), Pori 3 F III (F II) och Åbo 17 F I (Räntämäki I).

Till expeditioner: Boxbacka (I), Fastböle (I), Halli (I), Jalasto (I), Kinnula (I), Lohtaja (I) och Nuoramoinen (I).

Till poststationer I: Aittokoski (II), Haarala (II), Heinlahti (II), Hiisi (II), Jakkukylä (II), Janakkala (II), Joutsijärvi (II), Jyränkö (II), Kelloselkä (II), Kolma (II), Komossa (II), Korppinen (II), Koskioinen (II), Kotalahti (II), Kuha (II), Leväsjoki (II), Livo (II), Maarianvaara (II), Martti (II), Närsäkkälä (II), Närvijoki (II), Oijärvi (II), Opas (II), Oravisalo (II), Osara (II), Otajoki (II), Oxkangar (II), Paakkola (II), Peräkylä (II), Porras (II), Ristimäki (II), Sara (II), Suomijärvi (II), Suontaka (II) och Takkala (II).

Till poststationer II: Alikoski (ph), Hietoinen (ph), Hovinmäki (ph), Isoröyhiö (ph), Jakkukylä (ph), Kallunki (ph), Katerma (ph), Kaukoranta (ph), Kelujärvi (ph), Kiimajärvi (ph), Koitsanlahti (ph), Koivula (ph), Kontio

¹⁾ Anteckningar inom parentes betyda, att anstalten före ombildandet varit: (e) expedition, (F II) filial II, (F III) filial III, (F V) filial V, (I) poststation I, (II) poststation II och (ph) posthaltpunkt.

Konttajärvi (pp), Korpikylä (pp), Kovelahdi (pp), Kuivasmäki (pp), Kukkola (pp), Kulho (pp), Kuosku (pp), Kylähiisi (pp), Kärjenkoski (pp), Kängäs (pp), Laakajärvi (pp), Lahtela (pp), Laperila (pp), Leinolanlahti (pp), Lepplaks (pp), Levonperä (pp), Menkijärvi (pp), Monä (pp), Multahovi (Multamäki pp), Männistö (pp), Möykky (pp), Nederlappfors (pp), Nyrölä (pp), Närhilä (pp), Orakylä (pp), Polso (pp), Polvenkylä (pp), Pulkonkoski (pp), Puponmäki (pp), Radansuu (pp), Ruhvana (pp), Rämsoö (pp), Siipola (pp), Smedsby (pp), Soppela (pp), Suutala (pp), Säkinmäki (pp), Tallusniemi (pp), Tapio (pp), Tuppurinmäki (pp), Urajärvi (pp), Vaalimaa (pp), Valkeamäki (pp), Vanhala (pp), Vanha-Ulvila (Trumeetari pp), Vatjusjärvi (pp), Ylikääntä (pp), Ylä-Järvinen (pp) ja Österö (pp).

Postipysäkkeiksi: Eskelinen (II) ja Oivu (II).

Lakkautettuja.

Konttorien haaraosastoja: Helsinki 25 H IV, Helsinki 26 H IV, Kajaani 1 H IV ja Vaasa 3 H III.

Postiasema I: Märkäjärvi.

Postiasema II: Kelottijärvi.

Postipysäkkejä: Hauska, Joukionsalmi, Kukonkylä, Leiviskänranta, Markkula, Noljaikka, Otamo ja Venäjänsaari.

(ph), Konttajärvi (ph), Korpikylä (ph), Kovelahdi (ph), Kuivasmäki (ph), Kukkola (ph), Kulho (ph), Kuosku (ph), Kylähiisi (ph), Kärjenkoski (ph), Kängäs (ph), Laakajärvi (ph), Lahtela (ph), Laperila (ph), Leinolanlahti (ph), Lepplaks (ph), Levonperä (ph), Menkijärvi (ph), Monä (ph), Multahovi (Multamäki ph), Männistö (ph), Möykky (ph), Nederlappfors (ph), Nyrölä (ph), Närhilä (ph), Orakylä (ph), Polso (ph), Polvenkylä (ph), Pulkonkoski (ph), Puponmäki (ph), Radansuu (ph), Ruhvana (ph), Rämsoö (ph), Siipola (ph), Smedsby (ph), Soppela (ph), Suutala (ph), Säkinmäki (ph), Tallusniemi (ph), Tapio (ph), Tuppurinmäki (ph), Urajärvi (ph), Vaalimaa (ph), Valkeamäki (ph), Vanhala (ph), Vanha-Ulvila (Trumeetari ph), Vatjusjärvi (ph), Ylikääntä (ph), Ylä-Järvinen (ph) och Österö (ph).

Till posthaltpunkter: Eskelinen (II) och Äivo (II).

Indragna.

Kontorsfilialer: Helsingfors 25 F IV, Helsingfors 26 F IV, Kajaani 1 F IV och Vasa 3 F III.

Poststation I: Märkäjärvi.

Poststation II: Kelottijärvi.

Posthaltpunkter: Hauska, Joukionsalmi, Kukonkylä, Leiviskänranta, Markkula, Noljaikka, Otamo och Venäjänsaari.

Liikkuvia toimipaikkoja oli: — Rörliga anstalter funnos:

postivaunuja — postkupéer	94
postiljoonivaunuja — postiljonskupéer	116
Yhteensä — Summa	210

Postinkuljetus.

Rautatie-, maantie-, laiva- ja lentopostilinjojen pituus kokonaisuudessaan oli 130 986 km ja postin näillä linjoilla kertomusvuonna kulkemammatka oli yhteensä 46 180 801 km.

Maantiepostinkuljetus. Niiden linjojen pituus, joilla maantiepostia kuljetettiin, oli 91 328 km, ja postinkuljetusmatka näillä linjoilla oli yhteensä 30 212 307 km. Linjojen pituudesta tuli postinkuljetuslinjojen osalle 44 582 km ja maalaiskirjeenkantolinjojen osalle 46 746 km. Uusia linjoja avattiin yhteensä 5 092 km ja linjoja lakkautettiin yhteensä 3 839 km. Nämä muutokset jakautuivat postinkuljetusta ja maalaiskirjeenkantoa kohti seuraavasti:

	Avattuja uusia linjoja Öppnade nya linjer km	Lakkautettuja linjoja Indragna linjer km
Postinkuljetus — Postföring	1 907	2 945
Maalaiskirjeenkanto — Lantbrevbäring	3 185	894
Yhteensä — Summa	5 092	3 839

Postinkuljetus rautateitse. Niiden rautatielinjojen pituus, joilla postia kuljetettiin, oli 4 730 km, josta 4 505 km oli valtionrautateiden ja 225 km yksityisten omistamia ratoja. Postin rautateitse tapahtuneen kuljetusmatkan pituus oli yhteensä 11 484 996 km, josta määrästä tuli 6 680 132 km postivaunussa, 2 668 104 km pos-

Postbefordran.

Järnvägs-, landsvägs-, sjö- och luftpostlinjernas längd utgjorde i sin helhet 130 986 km och antalet postförda kilometer å dessa linjer uppgick under berättelseåret till inalles 46 180 801.

Landsvägspostföringen. Längden av de linjer, på vilka landsvägspost befordrades, utgjorde 91 328 km, och postförda kilometer på dessa linjer utgjorde inalles 30 212 307. Av linjelängden belöpte sig å postföringslinjer 44 582 km och å lantbrevbäringslinjer 46 746 km. Nya linjer öppnades sammanlagt 5 092 km och indrogos inalles 3 839 km. Fördelade på bägge grupperna av landsvägspostlinjer tedde sig dessa förändringar sålunda:

	Avattuja uusia linjoja Öppnade nya linjer km	Lakkautettuja linjoja Indragna linjer km
Postinkuljetus — Postföring	1 907	2 945
Maalaiskirjeenkanto — Lantbrevbäring	3 185	894
Yhteensä — Summa	5 092	3 839

Järnvägspostföringen. Längden av de järnvägslinjer, å vilka postföring verkställdes, utgjorde sammanlagt 4 730 km; av dessa belöpte sig 4 505 km på statsjärnvägarna och 225 km på enskilda banor. Antalet postförda kilometer vid järnvägspostföringen utgjorde sammanlagt 11 484 996 km, av vilka 6 680 132 km belöpte

tiljoonivaunussa ja 2 136 760 km muulla tavalla kuljetetun postin osalle.

Postinkuljetusta vesitse toimitettiin, kuten ennenkin, useilla eri linjoilla sekä sisäjärvillä että rannikoilla. Näiden linjojen yhteenlaskettu pituus oli 19 910 km ja niillä tapahtuneiden postinkuljetusmatkojen pituus oli 1 207 503 km, josta kartoitetun ynnä kartoittamattoman postin kuljetuksen osalle tuli 662 133 km ja sen kuljetuksen osalle, joka käsitti yksinomaan kartoittamatonta postia, tuli 545 370 km.

Lentoposti. Postinkuljetusta lentoteitse jatkettiin entiseen tapaan kotimaan lentolinjoilla. Vuoden kuluessa liikennöitiin seuraavilla lentolinjoilla: Helsinki—Turku—Maarianhamina, Helsinki—Turku—Pori, Helsinki—Tampere—Vaasa—Kemi—Rovaniemi. Viimeksimainittua reittiä liikennöitiin ainoastaan toukokuun—lokakuun aikana Rovaniemelle saakka; ainoastaan helmikuun—toukokuun sekä lokakuun—joulukuun aikana liikennöitiin sanottua reittiä Tampereen kautta. Kesäkuukausina liikennöitiin lisäksi reiteillä Helsinki—Turku, Helsinki—Tampere (2 eri linjaa) ja Helsinki—Jyväskylä—Kuopio sekä lokakuusta lähtien Tampere—Turku.

Edellämainittujen lentolinjojen yhteenlaskettu pituus oli 4 960 km ja postin kulkema kilometrimäärä näillä linjoilla oli yhteensä 987 145 km, vastaten 4 346 lentotuntia.

Postia kuljetettiin vuoden 1948 aikana lentoteitse kaikkiaan 85 135 kiloa, jakautuen tämä eri kuukausien osalle seuraavasti: tammikuu 6 649 kg, helmikuu 6 844 kg, maaliskuu 5 684 kg, huhtikuu 6 454 kg, toukokuu 7 530 kg, kesäkuu 8 181 kg, heinäkuu 8 818 kg, elokuu 8 032 kg, syyskuu 7 799 kg, lokakuu 6 657 kg, marraskuu 6 027 kg ja joulukuu 6 460 kg.

Lisäksi kuljetettiin lentoteitse tilapäisesti postia sekä keväällä että syksyllä kelirikon aikana Vaasan saaristossa ja Hailuotoon.

Ulkomaille liikennöitiin Helsingistä Tukholmaan, Kööpenhaminaan, Osloon, Amsterdamiin, New Yorkiin, Prahaan ja Moskovaan. Näiden lentolinjojen yhteenlaskettu pituus oli 10 058 km ja postinkulkemia kilometrejä näillä linjoilla oli yhteensä 2 288 850.

Linjojen pituus kotimaassa ja ulkomaille oli yhteensä 15 018 km ja postinkulkemia kilometrejä niillä oli kaikkiaan 3 275 995.

Postiautoliikenne. Kertomusvuoden aikana autoliikenne jatkui säännöllisenä. Uusien autojen saannin johdosta voitiin perustaa uusia linjoja ja aikaisempien linjojen tieosuuksia jatkaa. Uusia linjoja perustettiin tieosille: Helsinki—Salo—Turku, Helsinki—Hämeenlinna—Tampere, Vaasa—Evijärvi—Pietarsaari, Seinäjoki—Jalasjärvi—Parkano ja Oulu—Säräisniemi—Kajaani. Entisiä linjoja jatkettiin tieosilla: Evitskog—Inkoo—Tammisaari—Bromarf, Kristiinankaupunki—Pori, Ilomantsi—Möhkö, Keitele—Oulainen, Peranka—Tyröjärvi—Taival-

sig å postföring i postkupé, 2 668 104 km å postöring i postiljonskupé och 2 136 760 km å postföring med annat befordringssätt.

Sjöpostföring verkställdes, såsom förut, å flere olika linjer både på insjöar och längs kusterna. Längden av dessa linjer utgjorde sammanlagt 19 910 km, och postförda kilometer vid sjöpostföringen utgjorde 1 207 503, av vilket antal 662 133 km belöpte sig å karterad och okarterad post och 545 370 km å enbart okarterad post.

Luftposten. Postföring luftledes på flyglinjerna inom landet upprätthölls som förut. Under året trafikerades följande flyglinjer: Helsingfors—Åbo—Mariehamn, Helsingfors—Åbo—Björneborg, Helsingfors—Tammerfors—Vasa—Kemi—Rovaniemi. Den sistnämnda linjen trafikerades endast under maj-oktober till Rovaniemi; endast under februari-maj och oktober-december trafikerades nämnda linje via Tammerfors. Under sommarmånaderna trafikerades dessutom linjerna Helsingfors—Åbo, Helsingfors—Tammerfors (2 skilda linjer) och Helsingfors—Jyväskylä—Kuopio samt från oktober Tammerfors—Åbo.

De ovannämnda linjernas sammanlagda längd var 4 960 km och i kilometer befordrades post på dessa linjer sammanlagt 987 145 km, motsvarande 4 346 flygtimmar.

Post befordrades under år 1948 luftledes sammanlagt 85 135 kg, fördelat på de olika månaderna som följer: januari 6 649 kg, februari 6 844 kg, mars 5 684 kg, april 6 454 kg, maj 7 530 kg, juni 8 181 kg, juli 8 818 kg, augusti 8 032 kg, september 7 799 kg, oktober 6 657 kg, november 6 027 kg och december 6 460 kg.

Dessutom befordrades post tillfälligt under menförestiden vår och höst i Vasa skärgård och till Karlö.

Till utlandet trafikerades från Helsingfors till Stockholm, Köpenhamn, Oslo, Amsterdam, New York, Prag och Moskva. Dessa linjers sammanlagda längd var 10 058 km och postbefordrades på dessa linjer i kilometer sammanlagt 2 288 850.

Linjernas längd inom landet och till utlandet var inalles 15 018 km och antalet kilometer, som post befordrades på dessa linjer, var sammanlagt 3 275 995.

Postautomobiltrafiken. Under berättelseåret fortgick biltrafiken regelbundet. Genom anskaffning av nya bilar kunde nya linjer upprättas ävensom förlängningar av tidigare linjer genomföras. Nya linjer upprättades på vägsträckorna: Helsingfors—Salo—Åbo, Helsingfors—Tavastehus—Tammerfors, Vasa—Evijärvi—Jakobstad, Seinäjoki—Jalasjärvi—Parkano och Uleåborg—Säräisniemi—Kajana. Tidigare linjer förlängdes på vägsträckorna; Evitskog—Ingå—Ekenäs—Bromarf, Kristinestad—Björneborg, Ilomantsi—Möhkö, Keitele—Oulainen,

koski ja Kelloselkä—Kotala. Kertomusvuoden lopulla oli postiautolinjojen lukumäärä 87 ja niiden pituus yhteen suuntaan laskettuna 14 912 km. (Kts. taulukkoa N:o 11 sivulla 47.)

Eri tavoilla toimitetun postinkuljetuksen kehitys, edelliseen vuoteen verrattuna, nähdään seuraavasta:

Peranka—Tyröjärvi—Taivalkoski och Kelloselkä—Kotala. Vid berättelseårets slut var antalet postbillinjer 87 och deras sammanlagda längd i en riktning räknad 14 912 km. (Se tablå N:o 11 på sidan 47.)

Utvecklingen av på olika sätt utförd postföreling, jämförd med föregående år, framgår av följande:

Lisäys (vähennys —) edellisestä vuodesta. — Ökning (minskning —) från föregående år.

	Maantieposti Landsvägspost		Rautatieposti Järnvägspost		Laivaposti Sjöpost		Lentoposti Luftpost		Yhteensä Summa	
	km	%	km	%	km	%	km	%	km	%
Linjojen pituus — Linjernas längd	—11	—0.1	±0	—	1 968	11.0	4 648	44.8	6 605	5.3
Postinkulku — Postföreling	2 244 362	8.0	1 072 018	10.3	—74 840	—5.8	2 364 771	259.5	5 606 311	13.8

Postinkuljetuskustannukset, yht. 499 249 687 mk, jakautuivat eri laatua olevien postinkuljetusten kesken siten kuin ilmenee allaolevasta taulukosta, johon myös on otettu suhdeluvut osoittamaan, kuinka suuren osan kunkin postinkuljetuslajin kustannukset ovat muodostaneet koko kustannusmäärästä.

Postförelingskostnaderna, inalles 499 249 687 mk, fördelade sig mellan olika slag av postföreling på sätt som framgår av nedanstående tablå, i vilken även intagits proportionstal för att utvisa, huru stor del kostnaderna för varje postbeföringsätt utgjort av samtliga postförelingskostnader.

Maanteitse Per landsväg mk	Rautateitse Per järnväg mk	Vesitse Sjöledes mk	Ilmateitse Luftledes mk	Yhteensä Summa mk
367 707 842	101 884 300	7 192 387	22 465 158	499 249 687
73.7 %	20.4 %	1.4 %	4.5 %	100.0 %

Edellä esitetyn lisäksi on postinkuljetusta koskevia numerotietoja sivuilla 45—47 olevissa taulukoissa 5—11.

Postilähettykset.

Vuonna 1948 käsiteltyjä postilähettyksiä oli yhteensä 661 973 860, nimittäin:

Tablåerna 5—11 å sid. 45—47 innehålla ytterligare sifferuppgifter angående postförelingen.

Postföreländelser.

De under år 1948 behandlade postföreländelsernas antal utgjorde sammanlagt 661 973 860, nämligen:

lähetettyjä kotimaisia postilähettyksiä — avsända inrikes postföreländelser	174 324 149	
saapuneita kotimaisia sanomalehtiä — anlända inrikes tidningar		455 936 612
ulkomaille lähetettyjä postilähettyksiä — till utlandet avsända postföreländelser	8 061 307	
ulkomaille lähetettyjä sanomalehtiä — till utlandet avsända tidningar		430 304
ulkomailta saapuneita postilähettyksiä — från utlandet anlända postföreländelser	17 474 600	
ulkomailta saapuneita sanomalehtiä — från utlandet anlända tidningar		5 746 888
Yhteensä — Summa	199 860 056	462 113 804
		661 973 860

Edellä luetelluista lähettyksistä oli maksunalaisia 630 488 520 ja virkalähettyksiä 31 485 340. Miten paljon erilaatuisia, maksunalaisia lähettyksiä ja virkalähettyksiä käsiteltiin, käy ilmi allaolevasta yhdistelmästä:

Av ovannämnda föreländelser utgjorde portopliktiga föreländelser 630 488 520 och tjänsteföreländelser 31 485 340. De behandlade portopliktiga föreländelserna och tjänsteföreländelserna äro specificerade i nedanstående sammanställning:

	Kirjelähetyksiä — Brevförsändelser			Sanomalehtiä (numerokapaleita) Tidningar (nummer-exemplar)	Paketteja Paket	Posti- osoituksia Post- anvisningar	Yhteensä Summa
	Tavallisia Vanliga	Kirjattuja Rekom- menderade	¹⁾ Vakuutet- tujen (määrä- arvoisia) ²⁾ Assurerade (med angivet värde)				
Maksunalaisia — Porto- pliktiga	151 421 600	3 805 128	108 936	462 113 804	9 213 589	3 825 463	630 488 520
Virkalähetyksiä — Tjänste- försändelser	28 271 300	2 095 761	594 881	—	523 398	—	31 485 340
Yhteensä — Summa	179 692 900	5 900 889	703 817	462 113 804	9 736 987	3 825 463	661 973 860

Verrattuina edelliseen vuoteen lisääntyivät maksunalaiset lähetykset 1.1 %, virkalähetykset lisääntyivät 7.0 %. Tarkempi vertailu on nähtävänä taulukossa 12 sivulla 47.

Tavalliset kirjelähetykset. Maksunalaisien, tavallisten kirjelähetysten (kirjeiden, postikorttien, ristositeiden ja pikkupakettien) sekä tavallisten virkakirjelähetysten lukumäärät kahtena viime vuonna on seuraavassa ryhmitelty sen mukaan, ovatko ne kotimaisia, vai ulkomaille lähetettyjä vaiko ulkomailta tulleita.

I jämförelse med föregående år ökades antalet portopliktiga försändelser med 1.1 %, antalet tjänsteförsändelser ökades med 7.0 %. Närmare jämförelse framgår av tablån 12, sid. 47.

Vanliga brevörsändelser. De portopliktiga vanliga brevörsändelsernas (brev, postkort, korsband och småpaket) antal samt antalet vanliga tjänstebrevörsändelser under de två senaste åren äro grupperade i följande desammandrag, utgående från, huruvida de äro inrikes eller till utlandet avsända eller från utlandet anlända försändelser.

	Kotimaisia Inrikes		Ulkomaille lähetettyjä Till utlandet avsända		Ulkomailta tulleita Från utlandet anlända		Yhteensä Summa	
	1948	1947	1948	1947	1948	1947	1948	1947
<i>Maksunalaisia: — Porto- pliktiga:</i>								
Kirjeitä — Brev	74 829 800	77 391 300	5 538 900	6 001 900	8 855 900	9 041 500	89 224 600	92 434 700
Postikortteja — Postkort ..	12 313 900	12 913 400	694 400	574 200	1 259 300	1 058 800	14 267 600	14 546 400
Ristositeitä — Korsband ..	39 435 400	28 459 600	1 473 600	3 580 300	6 436 300	8 235 900	47 345 300	40 275 800
Pikkupaketteja — Småpaket	580 400	667 600	400	1 900	3 300	900	584 100	670 400
Yhteensä — Summa	127 159 500	119 431 900	7 707 300	10 158 300	16 554 800	18 337 100	151 421 600	147 927 300
<i>Virkakirjelähetyksiä —</i>								
Tjänstebrevförsändelser ..	28 269 600	26 391 600	1 300	1 600	400	1 000	28 271 300	26 394 200
Kaikkiaan — Totalsumma	155 429 100	145 823 500	7 708 600	10 159 900	16 555 200	18 338 100	179 692 900	174 321 500

Edelliseen vuoteen verrattuina maksunalaiset tavalliset kirjeet vähenivät 3.5 %, postikortit vähenivät 1.9 %, ristositeet lisääntyivät 17.6 % ja pikkupaketit vähenivät 12.9 %. Tavalliset kirjelähetykset lisääntyivät siten yhteensä 2.4 %; tavalliset virkakirjelähetykset lisääntyivät 7.1 %.

Maksunalaisista kirjeistä oli 388 400 eli 0.4 % niiden koko lukumäärästä maksamattomia tai vaillinaisesti maksettuja. Postikorteista oli suurin osa tavallisia yksinkertaisia kortteja ja ainoastaan 148 300 eli 1.0 % postikortteja maksetuin vastauksin. Ristosidelähetyksistä oli 44 192 200 eli 92.2 % painotuotteita, 2 588 100 eli 5.4 % asiakirjoja ja 565 000 eli 1.2 % tavaranaytteitä. Pikkupaketteja oli 584 100 eli 1.2 %.

Kirjattuja kirjelähetyksiä, maksunalaisia ja virkalähetyksiä, oli kahtena viime vuonna seuraavat määrät:

¹⁾ Vakuutetut lähetykset ovat maksunalaisia; määräävoiset virkalähetyksiä.

Antalet portopliktiga vanliga brev minskades, jämfört med föregående år, med 3.5 % och postkort minskades med 1.9 %, korsband ökades med 17.6 % och småpaket minskades med 12.9 %. Antalet vanliga brevörsändelser ökades sålunda inalles med 2.4 %; antalet vanliga tjänstebrevörsändelser ökades med 7.1 %.

Av de portopliktiga breven voro 388 400 eller 0.4 % av hela antalet ofrankerade eller ofullständigt frankerade. Av postkortens utgjordes största delen av vanliga enkla kort och endast 148 300 eller 1.0 % av postkort med betalt svar. Av korsbandsförsändelserna voro 44 192 200 eller 92.2 % tryckalster, 2 588 100 eller 5.4 % handlingar och 565 000 eller 1.2 % varuprov. Antalet småpaket utgjorde 584 100 eller 1.2 %.

Rekommenderade brevörsändelser, portopliktiga och tjänsteförsändelser, förekommo under de två senaste åren i följande antal:

¹⁾ Assurerade försändelser äro portopliktiga; brev med angivet värde äro tjänsteförsändelser.

	Kotimaisia Inrikes		Ulkomaille lähetettyjä Till utlandet avsända		Ulkomailta tulleita Från utlandet anlända		Yhteensä Summa	
	1948	1947	1948	1947	1948	1947	1948	1947
Maksunalaisia — Porto- pliktiga	3 423 728	3 628 048	177 400	143 100	204 000	201 900	3 805 128	3 973 048
Virkalähettyksiä — Tjänste- försändelser	2 087 161	1 893 313	5 700	2 600	2 900	2 200	2 095 761	1 898 113
Yhteensä — Summa	5 510 889	5 521 361	183 100	145 700	206 900	204 100	5 900 889	5 871 161

Kirjatuista kirjelähetyksistä maksunalaiset vähenivät 4.2 % ja virkalähetykset lisääntyivät 10.4 % edellisestä vuodesta. Maksunalaisista kirjatuista kirjelähetyksistä oli 95.7 % kirjeitä ja 4.3 % muita kirjelähettyksiä (postikortteja, ristositeitä ja pikkupaketteja).

Vakuutettujen maksunalaisten kirjeiden ja määrarvoisten virkakirjeiden luku- sekä vakuutus- ja arvomäärät ilmenevät seuraavasta yhdistelmästä:

Av antalet rekommenderade brev-försändelser minskades portopliktiga med 4.2 % och tjänsteförsändelser ökades med 10.4 % jämfört med föregående år. Av de rekommenderade portopliktiga brev-försändelserna voro 95.7 % brev och 4.3 % övriga brev-försändelser (postkort, korsband och småpaket).

Antalet assurerade portopliktiga brev och tjänstebrev med angivet värde ävensom deras respektive assuransvärden eller angivna värden framgå av följande sammanställning:

	Maksunalaisia Portopliktiga				Virkalähettyksiä Tjänsteförsändelser			
	1948		1947		1948		1947	
	Luku Antal	Arvo Värde mk	Luku Antal	Arvo Värde mk	Luku Antal	Arvo Värde mk	Luku Antal	Arvo Värde mk
Kotimaisia — Inrikes	108 506	2 472 065 557	74 604	2 018 614 216	594 881	1 681 166 776 699	622 575	1 112 731 143 924
Ulkomaille lähetettyjä — Till utlandet avsända ..	122	3 764 393	114	2 073 007	—	—	—	—
Ulkomailta tulleita — Från utlandet anlända	308	6 199 724	229	1 578 648	—	—	—	—
Yhteensä — Summa	108 936	2 482 029 674	74 947	2 022 265 871	594 881	1 681 166 776 699	622 575	1 112 731 143 924

Vakuutettujen maksunalaisten kirjeiden lukumäärä lisääntyi edellisestä vuodesta 45.4 %, ja arvomäärä kasvoi 22.7 %; määrarvoisten virkakirjeiden lukumäärä väheni 4.4 %, mutta niiden ilmoitettu arvo kasvoi 49.2 %.

Paketit. Maksunalaisten pakettien kokonaislukumäärä väheni edellisestä vuodesta 7.5 %, mutta virkapakettien kasvoi 2.8 %. Paketteja koskevat numerotiedot kahdelta viimeiseltä vuodelta ovat nähtävänä seuraavassa yhdistelmässä:

Antalet assurerade portopliktiga brev ökades, jämfört med föregående år, med 45.4 %, och deras värde med 22.7 %; antalet tjänstebrev med angivet värde minskades med 4.4 %, men deras angivna värde ökades med 49.2 %.

Paket. De portopliktiga paketens sammanlagda antal minskades med 7.5 %, men tjänstepaketens antal ökades med 2.8 % jämfört med föregående år. Sifferuppgifterna angående paket för de två senaste åren framgå av följande sammanställning:

	Vakuuttamattomia Qassurerade		Vakuutettuja Ilmoitettuin arvoin Assurerade Med angivet värde		Yhteensä Summa		Arvo Värde mk	
	1948	1947	1948	1947	1948	1947	1948	1947
<i>Maksunalaisia: — Porto- pliktiga:</i>								
Kotimaisia — Inrikes	8 287 090	9 185 050	46 968	57 511	8 334 058	9 242 561	1 607 979 603	1 476 884 610
Ulkomaille lähetettyjä — Till utlandet avsända ..	168 730	187 269	755	646	169 485	187 915	13 325 014	6 728 593
Ulkomailta tulleita — Från utlandet anlända	669 796	510 342	40 250	21 165	710 046	531 507	71 548 756	10 029 247
Yhteensä — Summa	9 125 616	9 882 661	87 973	79 322	9 213 589	9 961 983	1 692 853 373	1 493 642 450
<i>Virkapaketteja: — Tjänste- paket:</i>								
Kotimaisia — Inrikes	484 174	477 489	39 224	31 659	523 398	509 148	107 421 795 413	58 753 379 605
Kaikkiaan — Totalsumma	9 609 790	10 360 150	127 197	110 981	9 736 987	10 471 131	1 099 114 648 786	60 247 022 055

Maksunalaisista paketeista oli vakuutettuja 1.0 % ja vakuuttamattomia 99.0 %. Viimeksimainituista oli 70.2 % tavallisia ja 29.8 % kirjattuja. Virkapaketeista oli 68.5 % tavallisia, 24.0 % kirjattuja ja 7.5 % määräärhoisä.

Vuosien 1948 ja 1947 numerotietoja toisiinsa verrattaessa havaitaan, että maksunalaisten kotimaisten vakuuttamattomien pakettien lukumäärä väheni 9.8 %, että ulkomaille lähetettyjen sanotunlaisten pakettien lukumäärä väheni 9.9 %, mutta ulkomailta saapuneiden lisääntyi 31.2 %; vakuutettujen kotimaisten pakettien lukumäärä väheni 22.4 %, mutta ulkomaille lähetettyjen kasvoi 16.9 %; ulkomailta tulleiden kasvoi 90.2 %. Mitä arvomääriin tulee, kasvoi maksunalaisten pakettien arvo 13.3 % ja virkapakettien arvo 82.8 %.

Postiosoituksia oli kaikkiaan 3 825 463 ja niiden yhteenlaskettu rahamäärä täysissä markoissa 14 458 124 997 mk. Seuraavasta yhdistelmästä selviää postiosoituliikenne kahtena viimeksikuluneena vuotena; yhdistelmässä olevat prosenttiluvut näyttävät, kuinka paljon postiosoitusten luku- ja rahamäärät ovat muuttuneet kertomusvuonna edelliseen vuoteen verrattuna.

Av portopliktiga paket utgjorde de assureerade 1.0 % och de oassurerade 99.0 %. Av de sistnämnda voro 70.2 % vanliga och 29.8 % rekommenderade. Av tjänstepaket utgjorde vanliga paket 68.5 %, rekommenderade 24.0 % och paket med angivet värde 7.5 %.

Vid en jämförelse av sifferuppgifterna för åren 1948 och 1947 framgår, att antalet portopliktiga oassurerade inrikes paket minskades med 9.8 % och att antalet av till utlandet avsända sådana paket minskades med 9.9 %, varemot antalet av från utlandet anlända paket ökades med 31.2 %; antalet assurerade inrikes paket minskades med 22.4 %, varemot antalet av de till utlandet t avsända paketen ökades med 16.9 %; antalet av de från utlandet anlända paketen ökades med 90.2 %. Vad de angivna värdena vidkommer, ökades värdebeloppet av de portopliktiga paketen med 13.3 % och tjänstepaketen med 82.8 %.

Postanvisningarnas antal uppgick sammanlagt till 3 825 463 och deras sammanlagda pennigbelopp i jämna marktal var 14 458 124 997. Av följande sammanställning framgår postanvisningsrörelsen under de två senaste åren; procenttalen i sammanställningen utvisa, i vilken mån postanvisningarnas antal och penningbelopp förändrats under berättelseåret jämförda med föregående år.

	Luku — Antal			Määrä — Belopp mk		
	1948	1947	Lisäys (vähen- nys—) Ökning (minsk- ning—)	1948	1947	Lisäys (vähen- nys—) Ökning (minsk- ning—)
Kotimaisia — Inrikes	3 823 317	3 764 420	1.6 %	14 453 806 306	11 183 420 303	29.2 %
Ulkomaille lähetettyjä — Till utlandet avsända	—	—	—	—	—	—
Ulkomailta tulleita — Från utlandet an- lända	2 146	3 161	—32.1 %	4 318 691	6 427 918	—32.8 %
Yhteensä — Summa	3 825 463	3 767 581	1.5 %	14 458 124 997	11 189 848 221	29.2 %

Kutakin postiosoitusta kohti tuli keskimäärin 3 779 mk 44 p, jakautuen seuraavasti:

Kotimaisia — Inrikes	3 780: 43	2 971: 15
Ulkomaille — Till utlandet	—	—
Ulkomailta — Från utlandet	2 012: 43	2 033: 50

Erinäisistä Euroopassa ja sen ulkopuolella olevista maista Suomeen 1948 ja 1947 saapuneiden sekä Suomesta ulkomaille lähetettyjen postiosoitusten luku- ja rahamäärät selviävät sivulla 48 olevasta taulukosta 15.

Postiennakot. Maksunalaisista kirjelähetyksistä ja paketeista oli 2 253 715 lähetykselle pantu maksettavaksi postiennakkoa, joka täysissä markoissa ilmoitettuna nousi yhteensä 2 735 975 607 mk. Seuraava yhdistelmä antaa kuvan postiennakoliikenteestä vuosina 1948 ja 1947.

Medelbeloppet per postanvisning utgjorde 3 779 mk 44 p, fördelat sålunda:

De till Finland från särskilda europeiska och utomeuropeiska länder under åren 1948 och 1947 anlända samt från Finland till utlandet avsända postanvisningarnas antal och penningbelopp framgå av tablå 15, sid. 48.	1948 mk	1947 mk
Postförskott. Av de portopliktiga brevfrändelserna och paketen voro 2 253 715 frändelser åsatta postförskott, vilket uppgick sammanlagt till 2 735 975 607 mk i jämnt marktal. Av följande sammanställning framgår postförskotts- rörelsen under åren 1948 och 1947.	2 012: 43	2 033: 50

De till Finland från särskilda europeiska och utomeuropeiska länder under åren 1948 och 1947 anlända samt från Finland till utlandet avsända postanvisningarnas antal och penningbelopp framgå av tablå 15, sid. 48.

Postförskott. Av de portopliktiga brevfrändelserna och paketen voro 2 253 715 frändelser åsatta postförskott, vilket uppgick sammanlagt till 2 735 975 607 mk i jämnt marktal. Av följande sammanställning framgår postförskotts-
rörelsen under åren 1948 och 1947.

	1948				1947			
	Paketteja Paket	Muita lähetyksiä Andra försändelser	Yhteensä Summa	Määrä Belopp mk	Paketteja Paket	Muita lähetyksiä Andra försändelser	Yhteensä Summa	Määrä Belopp mk
Kotimaisia — Inrikes	1 057 616	1 195 941	2 253 557	2 735 920 184	984 993	997 196	1 982 189	1 577 578 302
Ulkomaille lähetettyjä — Till utlandet avsända ..	—	158	158	55 423	—	375	375	90 184
Ulkomailta tulleita — Från utlandet anlända	—	—	—	—	—	—	—	—
Yhteensä — Summa	1 057 616	1 196 099	2 253 715	2 735 975 607	984 993	997 571	1 982 564	1 577 668 486

Postiennakkolähetysten oli 46.9 % paketteja ja 53.1 % muita lähetyksiä. Näiden yhteinen lukumäärä kasvoi vuodesta 1947 13.7 % ja niiden postiennakkomäärä kasvoi 73.4 %.

Kutakin postiennakkolähetystä kohti tuli postiennakkoa keskimäärin 1 213 mk 98 p. Erikseen kotimaisia, ulkomaille lähetettyjä ja ulkomailta tulleita lähetyksiä kohti kahtena viime vuonna tuli postiennakkoa keskimäärin seuraavasti:

Kotimaisia — Inrikes	1 214: 04	795: 87
Ulkomaille lähetettyjä — Till utlandet avsända	350: 77	240: 49
Ulkomailta tulleita — Från utlandet anlända	—	—

Lunastamatta jääneitä postiennakkolähetysten oli 119 029 ja niiden yhteinen ennakkomäärä 114 222 477 mk. Allaoleva yhdistelmä näyttää lunastamattomien ennakkolähetysten luku- ja ennakkomäärät vuosina 1948 ja 1947.

Antalet icke utlösta postförskotts-försändelser uppgick till 119 029, vilkas postförskottsbelopp utgjorde sammanlagt 114 222 477 mk. Nedanstående sammanställning utvisar de icke utlösta postförskotts-försändelsernas antal och belopp under åren 1948 och 1947.

	1948		1947	
	Luku Antal	Määrä Belopp mk	Luku Antal	Määrä Belopp mk
Kotimaassa palautettuja — Inom landet returnerade	119 024	114 217 107	77 656	60 223 620
Ulkomaille palautettuja — Till utlandet returnerade	—	—	—	—
Ulkomailta palautettuja — Från utlandet returnerade	5	5 370	1	365
Yhteensä — Summa	119 029	114 222 477	77 657	60 223 985

Kun postinmaksut ennakkomäärät toimitetaan posti(ennako)osoituksena, sisältyvät ne kaikkiin niihin numerotietoihin, joita tässä kertomuksessa on postiosoituksista.

Postilähetysten arvomäärät. Minkälaisia summia postin käsiteltäväksi uskottujen lähetysten rahamäärät edustivat kertomus- ja sitä edeltäneenä vuonna, käy ilmi seuraavista numeroista:

Emedan de inbetalade förskottsbeloppen över-sändas medels post(förskotts)anvisningar, äro de alla medräknade bland de sifferuppgifter, vilka i denna berättelse ingå över postanvisningar.

Postförsändelsernas värdebelp. Till vilka summor de postbehandlade försändelsernas värdebelp uppgingo under berättelseåret och nästföregående år framgår av följande siffror:

	Kirjeet Brev		Paketit Paket		Postiosoitukset Postanvisningar		Yhteensä Summa	
	1948	1947	1948	1947	1948	1947	1948	1947
Maksunalaisia — Portopliktiga	2 482 029 674	2 022 265 871	1 692 853 373	1 493 642 450	14 458 124 997	11 189 848 221	18 633 008 044	14 705 756 542
Virkalähetysten — Tjänsteför- sändelser ...	168 166 776 699	112 731 143 924	107 421 795 413	58 753 379 605	—	—	275 588 572 112	171 484 523 529
Yhteensä — Summa	1 704 806 373	1 147 534 097	1 099 114 648 786	60 247 022 055	14 458 124 997	11 189 848 221	18 633 008 044	14 705 756 542

Edelliseen vuoteen verrattuna maksunalais-ten ryhmään kuuluvien lähetysten arvomäärät kasvoivat seuraavasti: kirjeiden 22.7 %, pakettien 13.3 %, postiosoitusten, joihin kuten on mainittu, sisältyvät myös postiennakko-osoitukset, osoitusmäärä 29.2 % ja kaikkien arvomäärä yhteensä 26.7 %; virkalähettyksiin kuuluvien arvolähetysten arvomäärästä kirjeiden arvomäärä kasvoi 49.2 %, pakettien kasvoi 82.8 % ja näiden arvomäärä yhteensä kasvoi 60.7 %.

Sanomalehdet ja aikakauskirjat. Taululiitteen taulussa 2 olevat numerotiedot postin kuljettamien sanomalehtien ja aikakauskirjojen numerokappaleiden lukumäärästä käsittävät sekä posti- ja lennätinlaitoksen välityksellä että suoraan julkaisijoilta tilatut julkaisut. Kaikkien postissa kuljetettujen sanomalehtien ja aikakauskirjojen numerokappaleiden lukumäärä kasvoi 0.9 % edelliseen vuoteen verrattuna. Seuraavasta nähdään, miten nämä lähettykset jakautuivat mainittuina vuosina:

	1948	1947
Kotimaisia — Inrikes	455 936 612	451 934 612
Ulkomaille lähetettyjä — Till utlandet avsända	430 304	424 868
Ulkomailta tulleita — Från utlandet anlända	5 746 888	5 639 288
Yhteensä — Summa	462 113 804	457 998 768

Vertailevia tietoja posti- ja lennätinlaitoksen välityksellä tilattujen sanomalehtien ja aikakauskirjojen numerokappaleista ei tässä yhteydessä enää, kuten aikaisemmin, esiinny syystä, että vuonna 1948 otettiin käytäntöön uusi tilastojärjestelmä, jossa posti- ja lennätinlaitoksen välityksellä toimipaikasta tilattujen sanomalehtien ja aikakauskirjojen numerokappaleiden lukumäärän sijasta ilmoitetaan sanottujen sanomalehtien ja aikakauskirjojen tilausten lukumäärät ja tilaushinnat. Tarkkailija saanee selvemmän ja monipuolisemman käsityksen sanomalehtien ja aikakauskirjojen postikäsittelystä toimipaikoissa, kun ei ainoastaan kyseellisten julkaisujen jakelu, vaan myös niiden tilauksesta aiheutunut työ otetaan huomioon. Posti- ja lennätinlaitoksen välityksellä tilattujen sanomalehtien ja aikakauskirjojen jakelusta aiheutunut työmäärä sisältyy jo niihin tiedonantoihin, joita yllä on esitetty kaikkien postissa kuljetettujen sanomalehtien ja aikakauskirjojen numerokappaleista.

Kuten sivulla 50 olevasta taulukosta 18 näkyy, on ilmestymispaikkakuntien toimipaikkoihin postin kuljetettavaksi jätettyjen sanomalehtien ja aikakauskirjojen numerokappaleiden lukumäärä toinen kuin osoitetoimipaikkoihin vastaanottajille jaettaviksi saapuneiden lukumäärä. Lähetettyjen sanomalehtien ja aikakauskirjojen lukumäärää lienee pidettävä lähempänä oikeata kuin saapuneiden lukumäärää, sillä edellinen on saatu kuukausittain

I jämförelse med föregående år ökades de portopliktiga försändelsernas värdebelopp sålunda: brevens med 22.7 %, paketens med 13.3 %, beloppen å postanvisningar, i vilka, såsom nämnt även ingå postförskottsansvisningarna, med 29.2 % och värdebeloppen å samtliga försändelser med 26.7 %; av värdebeloppen å tjänsteförsändelser ökades värdebeloppen å brev med 49.2 %, värdebeloppen å paket med 82.8 % och värdebeloppen å dessa ökades sammanlagt med 60.7 %.

Tidningar och tidskrifter. De uti tabell 2 i tabellbilagorna ingående uppgifterna om antalet postbefordrade nummerexemplar av tidningar och tidskrifter omfatta såväl genom post- och telegrafverket abonnerade som direkte hos utgivarna prenumererade publikationer. Antalet postbefordrade nummerexemplar av samtliga tidningar och tidskrifter ökades med 0.9 % jämfört med antalet under föregående år. Följande sammanställning utvisar, huru ifrågavarande försändelser fördelade sig under de två nämnda åren:

Jämförande uppgifter angående antalet nummerexemplar av tidningar och tidskrifter, på vilka prenumeration skett genom post- och telegrafverkets förmedling, förekomma icke vidare, såsom tidigare, i detta sammanhang på grund därav, att under år 1948 togs i bruk ett nytt statistiskt system i vilket, i stället för nummerexemplarens antal av tidningar och tidskrifter, på vilka prenumeration skett genom post- och telegrafverkets förmedling å anstalt, infördes uppgift om antalet prenumerationer och prenumerationens pris på sagda tidningar och tidskrifter. Granskaren torde erhålla en klarare och mångsidigare uppfattning om postbehandlingen av tidningar och tidskrifter å anstalterna, då icke endast utdelning av ifrågavarande publikationer utan även det av prenumerationen på desamma föranledda arbetet tages i beaktande. Den av utdelningen av tidningar och tidskrifter, på vilka prenumeration skett genom post- och telegrafverkets förmedling, föranledda arbetsmängden ingår redan i de uppgifter, vilka ovan anförts angående alla postbefordrade tidningars och tidskrifters nummerexemplar.

Såsom av tablån 18 sid. 50 framgår, är antalet nummerexemplar av tidningar och tidskrifter, som inlämnats till postbefordran på anstalterna på utgivningsorterna ett annat än antalet nummerexemplar, som ankommit till adressanstalterna i och för utdelning till adressaterna. Antalet avsända tidningar och tidskrifter torde få anses ligga närmare det riktiga än antalet anlända sådana, ty det förstnämnda antalet har erhållits på grund av månatligen

toimitettujen punnitusten ja laskujen perusteella, kun taas jälkimmäinen on summittainen, yhden tilastoviikon aikana tehtyjen laskelmien tulos. Ero ei kuitenkaan ole suurempi kuin noin 5 %.

Kertomusvuonna posti- ja lennätinlaitoksen välityksellä tilattujen sanomalehtien ja aikakauskirjojen tilausten lukumäärä käy ilmi seuraavasta:

Kotimaisia — Inrikes	472 872
Ulkomaille — Till utlandet	7 758
Ulkomailta — Från utlandet	103 875

Taululiitteiden taulussa 2 on tarkempia tietoja toimipaikoissa perityistä tilaushinnoista, jotka kertyivät posti- ja lennätinlaitoksen välityksellä tilatuista sanomalehdistä ja aikakauskirjoista. Nämä maksut nousivat yhteensä 167 542 323 mk, kun vastaavat maksut 1947 olivat 130 990 099 mk; lisäys oli 27.9 %.

Välityspalkkioita ja tuloja sanomalehtien ja aikakauskirjojen kuljetuksesta kertyi yhteensä 145 583 059 mk 80 p; edellisenä vuonna nämä tulot olivat 68 866 119 mk 85 p, joten lisäystä oli 111.4 %.

Kotimaiset postilähettykset ja sanomalehdet. Edellä esitettyyn katsaukseen postilähetysten luku- ja arvomäärästä sisältyvät, kuten katsauksesta ilmenee, sekä kotimaiset että ulkomaille lähetetyt ynnä ulkomailta saapuneet postilähettykset, niin myös kotimaiset ja ulkomailta saapuneet sekä ulkomaille lähetetyt sanomalehdet ja aikakauskirjat. Jotta saataisiin selville, kuinka paljon yksinomaan kotimaisia lähettyksiä on käsitelty, on laskuista jätettävä pois ulkomailta saapuneet. Tällöin saadaan kotimaisten lähetysten yhteiseksi lukumääräksi 638 752 372, joista sanomalehtiä ynnä aikakauskirjoja oli 456 366 916 ja muita postilähettyksiä 182 385 456. Edelliseen vuoteen verrattuna oli kotimaisten kirjelähetysten lisäys 4.4 %, pakettien vähennys 9.2 %, postiosoitusten lisäys 1.6 % ja sanomalehtien lisäys 0.9 %. Sivulla 49 olevat taulukot 16 ja 17 antavat tarkemman kuvan p. o. lähettyksistä.

Katsaus ulkomaisten postiliikenteeseen. Taululiitteiden taulussa 5 on numerotietoja eräiden Euroopan maiden postiliikenteestä vuonna 1947. Nämä tiedot on saatu Maailmanpostiliiton Bernissä olevan kansainvälisen toimiston tilastojulkaisusta »Statistique réduite», ja niihin viitataan vain tässä yhteydessä, ryhtymättä niiden perusteella tekemään tarkempia vertailuja eri maiden postiliikenteeseen nähden.

Perillesaamattomat lähettykset. Lähtöpaikkaansa palautettiin perillesaamattomina yhteensä 347 336 kotimaista lähetystä, joista 80.0 % saatiin lähettäjälle (tai vastaanottajalle) toimitetuiksi; ainoastaan 0.05 % kaikista erilaatuisista valtakunnan rajojen sisäpuolella lähetetyistä maksunalaisista kirjelähettyksistä, paketeista ja postiosoituksista jäi perillesaamattomiksi. Ulko-

verkställda uppvägningar och notor, då däremot det senare antalet är approximativt, utgörande resultatet av under loppet av en statistikvecka gjorda uträkningar. Differensen är likvärdig icke större än cirka 5 %.

Antalet prenumerationer av tidningar och tidskrifter, på vilka prenumerations under berättelseåret skett genom post- och telegrafverkets förmedling, framgår av följande:

Uti tabell 2 i tabellbilagorna ingå närmare uppgifter över beloppen av å anstalterna influtna prenumerationspris för de genom post- och telegrafverket abonnerade tidningarna och tidskrifterna. Dessa avgifter uppgingo till sammanlagt 167 542 323 mk mot 130 990 099 mk år 1947, motsvarande en ökning av 27.9 %.

I förmedlingsavgifter och inkomster för befordran av tidningar och tidskrifter inflöto sammanlagt 145 583 059 mk 80 p; föregående år uppgingo dessa inkomster till 68 866 119 mk 85 p; ökningen var således 111.4 %.

Inrikes postförsändelser och tidningar. Den ovan framställda översikten av postförsändelsernas antal och värdebelopp omfattar, såsom av översikten framgår, både inhemska och till utlandet avsända samt från utlandet anlända postförsändelser, ävensom inhemska och från utlandet anlända samt till utlandet avsända tidningar och tidskrifter. För att få en uppfattning om, huru många enbart inrikes försändelser behandlats, böra de från utlandet anlända försändelserna icke medräknas. Härvid utgör antalet inrikes försändelser sammanlagt 638 752 372, av vilka antalet tidningar och tidskrifter utgjorde 456 366 916 och andra postförsändelser 182 385 456. I jämförelse med föregående år ökades inrikes brev-försändelser med 4.4 %, paket minskades med 9.2 %, varemot antalet postanvisningar ökades med 1.6 % och tidningar med 0.9 %. Tabläerna 16 och 17 på sid. 49 lämna närmare uppgifter om ifrågavarande försändelser.

Översikt av utländsk posttrafik. Uti tabellen 5 i tabellbilagorna finnas uppgifter angående poströrelsen i några av de europeiska länderna under år 1947. Dessa uppgifter hava hämtats ur den av Världspostunionens internationella byrå i Bern utgivna »Statistique réduite», och hänvisas i detta sammanhang endast till densamma utan att närmare jämförelse anställes mellan poströrelsen i de skilda länderna.

Obeställbara försändelser. Till avgångsorten såsom obeställbara återsändes inalles 347 336 inrikes försändelser, av vilka 80.0 % kunde tillställas avsändaren (eller adressaten); endast 0.05 % av samtliga till orter inom riket avsända portopliktiga brev-försändelser, paket och postanvisningar förblevo obeställbara. Av från utlandet returnerade brev-försändelser och pa-

mailta palautetuista perillesaamattomista kirjelähetyksistä ja paketeista, joita oli yhteensä 16 599, voitiin toimittaa lähettäville 85.5 %, jota vastoin perillesaamattomiksi jäi 0.03 % kaikista ulkomaille osoitetuista lähetyksistä. Ulkomailta Suomeen osoitetuista maksunalaisista kirjelähetyksistä, paketeista ja postiosoituksista palautettiin perillesaamattomina lähtöpaikkoihinsa 10 046 eli 0.06 %. Sivulla 51 olevat taulukot 19 A ja B osoittavat tarkemmin näitä suhteita.

Posti- ja lennätinhallituksen tiedustelukonttorin käsiteltäväksi lähetettiin perillesaamattomina tavallisia kirjeitä arvottomin sisällyksin 60 506, postikortteja 5 162 ja lunastettavia kirjelähettyksiä 5 532 eli yhteensä 71 200, joista 36 900 voitiin sisällyksestä selville saadun osoitteen mukaan toimittaa perille joko lähettäjälle tai vastaanottajalle. Perillesaamattomiksi osoittautuneita lähettyksiä vuosina 1948 ja 1947 oli:

	Tavallisia kirjelähettyksiä Vanliga brev-försändelser		Kirjattuja ja vakuut. kirjeläh. Rekommender. och assurerade brev-försändelser		Paketteja Paket		Postiennakkolähettyksiä Postförskötsförsändelser		Yhteensä Summa	
	1948	1947	1948	1947	1948	1947	1948	1947	1948	1947
Arvottomin sisällyksin — Med innehåll utan värde	71 200	71 125	—	—	—	—	—	—	71 200	71 125
Arvosällyksin — Med innehåll av värde	861	890	1 062	873	741	703	2 044	414	4 708	2 880
Yhteensä — Summa	72 061	72 015	1 062	873	741	703	2 044	414	75 908	74 005

Kuten edellisestä näkyy oli lähettyksiä arvosällyksin kaikkiaan 4 708, joista tavallisia kirjelähettyksiä 861 (sisältäen m. m. käypää rahaa 100 980 mk), kirjattuja kirjeitä 1 059 (rahaa 143 597 mk), vakuutettuja kirjeitä 3 (rahaa 3 445 mk), paketteja 741 sekä postiennakkolähettyksiä 2 044. Näistä kuulutettiin Virallisessa lehdessä kaikkiaan 303 lähetystä. Syyskuun 22 päivänä 1944 annetun postisäännön 49 §:n mukaisen toimenpiteen jälkeen voitiin välittömästi tai tiedustelujen tai kuulutuksen perusteella toimittaa perille kaikkiaan 2 343 lähetystä arvosällyksin, joista tavallisia kirjelähettyksiä oli 607 (rahaa 68 235 mk), kirjattuja kirjeitä 826 (rahaa 103 107 mk), paketteja 210 ja postiennakkolähettyksiä 700. Loput lähettyksistä olivat joko kokonaan osoitteettomia tai niiden päällys ja sisällys varustettu siksi vajavaisilla tiedoilla, ettei niitä voitu kuuluttaa tai toimittaa suorastaan perille tai olivat ne postiennakkolähettyksiä, joita vastaanottajat eivät lunastaneet ja joista lähettäjät luopuivat.

Edelläolevasta ilmenee siis, että kaikista perillesaamattomista lähettyksistä noin 90 % saatiin toimitetuiksi lähettäjälle (tai vastaanottajalle).

Rahainperimisliikenne.

Kertomusvuonna oli lunastettuja ja lähettäville tilitettyjä perimisasiakirjoja 349 911 markan arvosta; lähettäville lunastamattomina takaisin toimitettuja perimisasiakirjoja oli 44 468

ket, vilka utgjorde inalles 16 599, kunde till avsändarna utlämnas 85.5 %, medan 0.03 % av alla till utlandet adresserade försändelser förblevo obeställbara. Av från utlandet till Finland adresserade portopliktiga brev-försändelser, paket och postanvisningar blevo 10 046 eller 0.06 % såsom obeställbara returnerade. Tablerna 19 A och B, sid. 51 utvisa närmare dessa förhållanden.

Post- och telegrafstyrelsens reklamationskontor tillsändes i och för behandling obeställbara vanliga brev med innehåll utan värde 60 506, postkort 5 162 och brev-försändelser med lösen 5 532 eller sammanlagt 71 200, av vilka 36 900 kunde tillställas antingen avsändaren eller adressaten enligt den ur innehållet framkomna adressen. Antalet försändelser, vilka förblivit obeställbara ären 1948 och 1947, utgjorde:

Såsom av det föregående framgår, förekommo försändelser med innehåll av värde inalles 4 708, av vilka vanliga brev-försändelser 861 (innehållande bl. a. gångbart mynt 100 980 mk), rekommenderade brev 1 059 (pengar 143 597 mk), assurerade brev 3 (pengar 3 445 mk), paket 741 samt postförskötsförsändelser 2 044. Om dessa kungjordes i Officiella tidningen inalles 303 försändelser. Efter i § 49 av poststadgan av den 22 september 1944 stadgad åtgärd kunde direkte eller efter reklamation eller kungörelse tillställas vederbörande inalles 2 343 försändelser med innehåll av värde, av vilka vanliga brev-försändelser utgjorde 607 (pengar 68 235 mk), rekommenderade brev 826 (pengar 103 107 mk), paket 210 och postförskötsförsändelser 700. De återstående försändelserna voro antingen helt och hållet utan adresser eller såväl med avseende å omslaget som innehållet försedda med så ofullständiga uppgifter, att de icke kunde kungöras eller tillställas vederbörande eller voro de postförskötsförsändelser, som adressaterna icke utlöst och som avsändarna avstodo ifrån.

Av det ovannämnda framgår således, att c:a 90 % av alla obeställbara försändelser kunde tillställas avsändaren (eller adressaten).

Inkasseringsrörelsen.

Under berättelseåret funnos inlösta och till avsändarna redovisade inkasseringshandlingar till ett värde av 349 911 mk; såsom oinlösta till avsändaren återsända inkasseringshandlin-

markan arvosta. Tarkempia numerotietoja rahainperimisiikenteestä on taulukossa 20 sivulla 51.

Kiinteistöt.

Vuoden 1948 lopussa oli kiinteistöjä yhteensä 152 ja niiden kirjanpitoarvo, josta posti- ja lennätinhallituksen oli suoritettava säädetty 2 ½ % kuoletus, oli 289 289 827 markkaa 90 penniä. Kiinteistöt jakaantuivat eri läänien kesken seuraavasti:

Uudenmaan läänissä	31
Turun ja Porin »	10
Ahvenanmaan maakunnassa	2
Hämeen läänissä	15
Kymen »	8
Mikkelin »	10
Kuopion »	19
Vaasan »	17
Oulun »	25
Lapin »	15

Vuoden aikana laitoksen kiinteistöjen luku lisääntyi 11:llä. Puistolan ja Sievin postitalot tontteineen, Malmin postitalo, asuinrakennus ja tontti, sekä Sallan, Pieksämäen, Kärämäen ja Reisjärven postitalojen tontit ostettiin. Kaksi tonttia Turussa siirrettiin posti- ja lennätinhallituksen hallintaan ja hoitoon. Luovutuksena saatiin Kajaanin autokorjaamon asuinrakennus. Parkanon postitalo, Kouvolan postitalon lisärakennus ja Nummelan radioaseman talo valmistuivat. Aikaisemmin posti- ja lennätinhallituksen käyttöön luovutetut Santahaminan ja Hangon radioasemien talot tontteineen merkittiin kiinteistöluetteloon. Huomattavampia korjaus- ja muutostöitä suoritettiin Puistolan, Lapuan ja Keravan postitaloissa sekä Oulun postiautovarikkorakennuksessa ja autotallirakennuksessa Helsingissä II linja N:o 6.

III. Lennätin- ja puhelinverkko.

Lennätinverkko.

Posti- ja lennätinlaitoksen *lennätinverkkoon* kuuluvien linjojen pituus vuoden 1948 päättyessä oli yhteensä 222 km, joista kahden viime vuoden aikana oli, kilometreissä laskettuna:

Ilma — Luft	14	20
Maanalaisia — Jord	14	14
Merenalaisia — Undervattens	194	194
Yhteensä — Summa	222	228

Valtionrautateilla oli vuonna 1948 pylväslinjoja 4 722 km.

Valtakunnan koko lennätinverkko käsitti kahden viime vuoden aikana seuraavan määrän yhteyskilometrejä:

gar funnos till ett värde av 44 468 mk. Närmare sifferuppgifter om inkasseringsrörelsen finnas i tablån 20, sid. 51.

Fastigheter.

Vid slutet av år 1948 uppgick det sammanlagda antalet fastigheter till 152; deras bokföringsvärde, å vilket post- och telegrafstyrelsen hade att erlægga föreskriven 2 ½ % amortering, utgjorde 289 289 827 mk 90 p. Fastigheterna fördelade sig på de skilda länen på följande sätt:

Nylands län	31
Åbo och Björneborgs län	10
Landskapet Åland	2
Tavastehus län	15
Kymmene »	8
S:t Michels »	10
Kuopio »	19
Vasa »	17
Uleåborgs »	25
Lapplands »	15

Fastigheternas antal ökades under året med 11. Posthusen jämte tomter i Fastböle och Sievi, posthuset, bostadsbyggnad och tomt i Malm, samt posthustomterna i Salla, Pieksämäki, Kärämäki och Reisjärvi inköptes. Två tomter i Åbo övergingo i post- och telegrafstyrelsens besittning och förvaltning. Genom överlåtelse har automobilreparationsverkstadsens bostadsbyggnad i Kajana emottagits. Byggandet av posthuset i Parkano, posthusets tillbyggnad i Kouvola och radiostationens hus i Nummela slutfördes. Radiostationernas hus jämte tomter i Sandhamn och Hangö, vilka tidigare överlätits till post- och telegrafstyrelsens användning, infördes i fastighetsförteckningen. Betydande reparations- och ändringsarbeten utfördes vid posthusen i Fastböle, Lapua och Kervo samt postautomobildepåbyggnaden i Uleåborg och automobilgaraget vid II linjen N:o 6 i Helsingfors.

III. Telegraf- och telefonnätet.

Telegrafnätet.

Längden av de till post- och telegrafverkets *telegrafnät* hörande linjerna utgjorde vid utgången av år 1948 sammanlagt 222 km, varav under de två senaste åren i kilometer:

1948	1947
14	20
14	14
194	194
Yhteensä — Summa	222
	228

Statsjärnvägarna hade år 1948 4 722 km stolplinjor.

Rikets telegrafnät omfattade under de två senaste åren följande antal förbindelsekilometer:

a) <i>Posti- ja lennätinlaitoksen hallussa: — I post- och telegrafverkets ägo:</i>	1948	1947
ilma — luft	2 947	2 947
maanalaisia — jord	224	224
merenalaisia — undervattens	388	388
keinotekoisia — konstgjorda	24 993	24 993
kaapelikantaaalto — kabelbärvägs	3 910	3 910
ilmajohdokantaaalto — luftlinjebärvägs	9 121	9 121
Yhteensä — Summa	41 583	41 583
b) <i>Valtionrautateiden hallussa — I statsjärnvägarnas ägo</i>	4 639	4 654
c) <i>Yksityisten rautateiden hallussa — I privata järnvägars ägo ...</i>	106	106
Kaikkiaan — Totalsumma	46 328	46 343

Puhelinverkko.

Paikallisverkkoja valtion puhelinverkostossa oli vuoden 1948 päättyessä yhteensä 519. Tilaajajohtojen pituus oli 41 217 km ja lankojen pituus 77 084 km.

Kaukoverkkoon kuuluvien linjojen, johtojen ja lankojen pituus kilometreissä vuosina 1948 ja 1947 näkyy seuraavasta yhdistelmästä:

Linjojen pituus: — Linjernas längd:

ilma — luft	1948	1947
maanalaidsten — jord	22 576	22 104
merenalaisten — undervattens	616	792
Yhteensä — Summa	846	819
	24 038	23 715

Johtojen pituus: — Ledningarnas längd:

ilma — luft { kaksois — dubbelträdiga	1948	1947
{ yksinkert. — enkla	103 621	101 730
maanalaidsten — jord	424	414
merenalaisten — undervattens	13 243	13 541
kaapelikantaaalto — kabelbärvägs	5 954	5 779
ilmajohdokantaaalto — luftlinjebärvägs	21 074	19 828
keinotekoisten — konstgjorda	59 749	59 490
Yhteensä — Summa	47 367	47 180
	251 432	247 962

Lankojen pituus: — Trådarnas längd:

ilma — luft	1948	1947
maanalaidsten — jord	207 667	203 875
merenalaisten — undervattens	26 485	26 994
Yhteensä — Summa	11 907	11 599
	246 059	242 468

Vuoden 1948 aikana pylväitä pystytettiin kaikkiaan 52 503 kpl, joista Wolman-suolalla tai kreosoottijolljyllä kyllästettyjä oli 4 008 kpl. Tästä määrästä uusien pylväslinjojen rakentamiseen käytettiin 15 490 kpl ja entisten pylväslinjojen korjauksiin 37 013 kpl.

Uutta pylväslinjaa kaukojohtoja varten rakennettiin 583.5 km ja siihen käytettiin pylväitä 11 845 kpl; uusien tilaajapylväslinjojen rakentamiseen käytettiin 3 645 pylvästä. Vanhoja pylväslinjoja purettiin 102.9 km vastaten 1 851 pylvästä. Vuoden 1948 lopussa oli pylväitä pystyssä kaikkiaan 450 768 kpl, joista täyskyllästettyjä 24 422 kpl.

Uusien kaukojohtojen pituudet kaksoisjohtokilometreissä käyvät selville allaolevasta taulukosta:

Telefonnätet.

Lokalnät i rikstelefonens ägo funnos vid utgången av år 1948 inalles 519. Abonentledningarnas längd utgjorde 41 217 km och trådarnas längd 77 084 km.

De till *fjärrnätet* hörande linjernas, ledningarnas och trådarnas längd i kilometer under åren 1948 och 1947 framgår av följande sammanställning:

Under år 1948 upprestes inalles 52 503 st stolpar, av vilka 4 008 st voro impregnerade med Wolman-salt eller kreosotolja. Från detta antal användes till byggandet av nya stolplinjer 15 490 st och till reparation av tidigare stolplinjer 37 013 st.

Nya stolplinjer för fjärrledning byggdes 583.5 km och användes därtill 11 845 st stolpar; för byggandet av nya abonentstolplinjer användes 3 645 st stolpar. Äldre stolplinjer raserades 102.9 km motsvarande 1 851 st stolpar. Vid slutet av år 1948 funnos uppresta inalles 450 768 st stolpar av vilka helimpregnerade 24 422 st.

De nya fjärrledningarnas längder i dubbelledningskilometrar framgår ur nedanstående tablä:

	Rautaj. 3 mm Järnl. 3 "	Pronssij. 2,13 mm Brosi. 2,13 "	Kuparij. 3 mm Koppari. 3 "	Kuparij. 2,5 mm Koppari. 2,5 "	Yhteensä Sammanlagt
Rakennettu — Bygda	925.6	466.0	564.4	265.8	2 221.8
Purettu — Nedtagna	178.6	—	21.8	130.4	330.8
Lisäys — Ökning	747.0	466.0	542.6	135.4	1 891.0

Kaapelityöt. Toimintavuoden aikana on paikallisverkkojen kaapelointeja suoritettu 1 750 parikm, joten posti- ja lennätinlaitoksen paikallisverkoissa oli vuoden lopussa yhteensä 25 600 parikm kaapeleita. Kaukokaapelien lisäys on ollut 370 parikm, joten kaukoverkot sisälsivät vuoden lopussa yhteensä 19 370 parikm kaapeleita. Vuoden aikana on lisäksi tehty sekä paikallista että kaukoverkon kaapelioimissuunnitelmia.

Kantoaaltolaitteet ja vahvistimet. Uusia monikanavaisia kantaaltojärjestelmiä on toimintavuoden aikana tilattu 5 kpl. Näiden avulla saadaan uusia yhteyksiä tasaluvuin 23 000 km, jolloin posti- ja lennätinlaitoksella on käytössä kaikkiaan 164 kantaaltojärjestelmää ja 298 kantaaltoyhteyttä, n. 104 000 yhteyskm. Uusia ulkomaisia kantaaltoyhteyksiä on vuoden aikana järjestetty 5 kpl. Koska pylväslinjat varsinkin Helsingin lähiympäristössä ovat täyteen kuormitetut, on pakko siirtyä yhä suurempijaksolukuisiin kantaaltojärjestelmiin. Näin menetellen lisäksi kustannukset yhteyskilometriä kohti ovat pienemmät kuin muunlaatuilla yhteyksillä. Suurien jaksolukujen käyttö vaatii kuitenkin muutoksia pylväslinjojen rakennustapaan. Posti- ja lennätinlaitos on kehittänyt eri tapauksiin soveltuvia suurjaksolinjojen rakenteita ja on laskelmien tulokset täydennetty ja tarkistettu käytännöllisin kokein. Yhteyksien laadun parantamiseksi on uusia puhejaksovahvistimia kytketty johdoille 10 kpl.

Verkkosuunnittelu. Liikenteen tarpeen tyydyttämiseksi ja samalla yhteyksien saattamiseksi teknillisesti asianmukaisiksi on vuoden kuluessa suoritettu 25:n kantaaltojärjestelmän siirrot ja saatu tällä tavoin 10 uutta yhteyttä. Edelleen on samasta syystä suoritettu huomattava määrä muita kytkentämuutoksia.

Laboratorio on suorittanut tarpeelliset johtojen ja laitteiden mittaukset. Lisäksi on suunniteltu ja rakennettu erinäisiä mittaus- y. m. laitteita sekä muutettu ja parannettu eräiden vanhanaikaisten kantaaltojärjestelmien kutsulaitteita.

Suoritettut keskustyöt.

A. Kaukokeskukset.

Laajennuksia suoritettiin 5:ssä kaukokeskuksessa käsittäen yhteensä 17 kaukopaikkaa ja 4 tilauspaikkaa.

B. Paikalliskeskukset.

1) Uusia keskuksia asennettiin 39 käsittäen yhteensä 1 221 numeroa.

2) Laajennukset.

Laajennuksia suoritettiin 44:ssä LB-keskuksessa käsittäen yhteensä 1 629 numeroa ja 2:ssa automaattikeskuksessa käsittäen yhteensä 600 numeroa.

3) Korjauksia suoritettiin 56:ssa keskuksessa.

4) Puoliautomaattikeskuksia asennettiin 12 käsittäen yhteensä 140 numeroa.

Kabelarbeten. Under verksamhetsåret har i lokalnäten nedlagts 1 750 par km kabel. Post- och telegrafverkets lokalnät omfattade således vid årets slut sammanlagt 25 600 par km kabel. Fjärrkablarna har ökats med 370 par km, och fjärrnätet bestod vid årets slut således av sammanlagt 19 370 par km kabel. Under året har dessutom utförts projektering av lokal- och fjärrnät.

Bärfrekvensutrustningar och förstärkare. 5 st nya flerkanal bärfrekvenssystem har beställts under verksamhetsåret. Genom dessa erhållas nya förbindelser c:a 23 000 km, då post- och telegrafverket har i användning sammanlagt 164 bärfrekvenssystem och 298 bärfrekvensförbindelser, c:a 104 000 förbindelsekm. Nya utländska bärfrekvensförbindelser har under året anordnats 5 st. Emedan stolplinerna särskilt i Helsingfors närmaste omgivning äro fullt belastade, är man tvungen att övergå till bärfrekvenssystem med allt högre frekvenser. Genom detta förfarande äro därtill omkostnaderna per förbindelsekilometer mindre än å förbindelser av andra typer. Användandet av höga förbindelser fordrar dock ändringar å stolplinernas byggnadssätt. Post- och telegrafverket har utvecklat till olika ändamål lämpliga högfrekvenslinjetyper och beräkningarna har kompletterats och jämförts med praktiska prov. För att förbättra förbindelsernas kvalitet ha 10 st nya talfrekvensförstärkare kopplats på linjerna.

Nätplanering. För att tillfredsställa trafikens behov och på samma gång förbättra förbindelserna i tekniskt avseende har under årets förlopp 25 st bärfrekvenssystem blivit flyttade, och ett stort antal omkopplingar av ledningarna har utförts. Härvid har man erhållit 10 st nya förbindelser.

Laboratoriet har utfört nödiga mätningar av linjer och stationsutrustning. Dessutom har laboratoriet planerat och byggt särskilda anordningar för mätändamål m. m., samt har förändrat och förbättrat några bärfrekvenssystems föräldrade signalöverdrag.

Utförda centralarbeten.

A. Fjärrcentraler.

Utvidgningar utfördes i 5 fjärrcentraler, omfattande inalles 17 fjärrexpeditionsplatser och 4 beställningsexpeditionsplatser.

B. Lokalcentraler.

1) 39 nya centraler installerades omfattande inalles 1 221 nummer.

2) Utvidgningar.

Utvidgningar utfördes i 44 LB-centraler omfattande 1 629 nummer och i 2 automatcentraler omfattande 600 nummer.

3) Reparationer utfördes i 56 centraler.

4) 12 halvautomatcentraler installerades omfattande 140 nummer.

C. PBX-vaihteet.

Uusia vaihteita asennettiin:
 automaattivaihteita 15 kpl yhteensä 221 numeroa,
 CB-vaihteita 7 kpl yhteensä 210 numeroa,
 LB-vaihteita 5 kpl yhteensä 240 numeroa.

Radioasemat.

a) Kiinteä radioliikenne:

Kiinteätä radiolennätinliikennettä välittivät toimintavuoden aikana posti- ja lennätinhallituksen radioasemat Helsingissä ja Nummelassa. Vara-asemana toimi Vaasan radioasema. Liikenteen vastaanottoasema sijaitsi Leppävaa-rassa ja varsinainen radioliikennekeskus Helsingin postitalossa.

Nummelan suurradioaseman rakennustöitä jatkettiin toimintavuoden aikana. Uusi asemarakennus, jonka rakentaminen aloitettiin kesällä 1947, valmistui kertomusvuoden syksyllä ja lopputarkastus pidettiin marraskuun 24 päivänä 1948. Asemarakennuksen sisäasennuksia ja sähköjakokeskuksen asennustöitä jatkettiin toimintavuoden loppuun saakka. Radioaseman lähettimet toimivat edelleenkin tilapäisissä asemarakennuksissa. Suuri varavoimakoneisto on asennettu kalliosuojaan. Lähetinantennien vaihtolaite ja syöttöjohdot saatiin melkein valmiiksi vuoden loppuun mennessä. Radioaseman suurin sähkönkulutus oli tammikuussa, 24 600 kWh, ja pienin elokuussa, 4 980 kWh. Sähkönkulutus asemalla oli toimintavuoden aikana yhteensä 122 210 kWh.

Toimintavuoden aikana oli Nummelan radioasemalla käytössä yhteensä 11 lähetintä, joista kuusi oli 4 kW:n tehoista lyhytaaltolähetintä mallia L40 suunta-antenneineen. Kaikki käytössä olevat lähettimet on rakennettu posti- ja lennätinhallituksen radiotyöpajalla. Lähettimillä hoidettiin jokapäiväisiä lennätinyhteyksiä m. m. U.S.A:han, Neuvostoliittoon, Belgiaan ja Puolaan. Asemalla sijaitsee yksi suurtehoinen pitkäaaltoinen ilmailuradiomajakka ja kolme lähetintä ilmailusäätietojen määrääaikoina lähettämistä varten. Joulukuussa valmistui uusi asuinrakennus asemahenkilökuntaa varten.

Helsingin radioaseman vastaanottoaseman laitteita täydennettiin toimintavuoden aikana muutamilla uusilla liikennevastaanottimilla. Vastaanottoasema suoritti lisäksi suuren määrän sekä maa- että laivaradioasemien lähetysjaksolukumittauksia.

Kiinteän radiolennätinliikenteen asemilla tarkistettiin lähetys- ja vastaanottolaitteet ja käytön aiheuttamat kulumiset ja viat poistettiin.

b) Siirtyvä radioliikenne:

Siirtyvää radioliikennettä laivojen kanssa ylläpitivät posti- ja lennätinhallituksen rannikkoradioasemat Kotkassa, Helsingissä, Han-

C. PBX-växlar.

Nyinstallerade växlar:
 automatväxlar 15 st inalles 221 nummer,
 CB-växlar 7 st inalles 210 nummer,
 LB-växlar 5 st inalles 240 nummer.

Radiostationerna.

a) Fast radiotrafik:

Fast radiotelegraftrafik förmedlade under verksamhetsåret post- och telegrafstyrelsens radiostationer i Helsingfors och Nummela. Som reservstation fungerade radiostationen i Vasa. Trafikens mottagningsstation var belägen i Alberga och den egentliga radiotrafikcentralen i Helsingfors posthus.

Arbetena på den under byggnad varande storradiostationen i Nummela fortgingo under verksamhetsåret. Den nya stationsbyggnaden, vars byggande påbörjades under sommaren 1947, blev färdig på hösten under berättelseåret och slutbesiktningen var den 24 november 1948. Stationsbyggnadens inre installationer som även elektricitetscentralens installationsarbeten fortsattes ända till slutet av verksamhetsåret. Stationens sändare voro ännu fortsättningsvis verksamma i provisoriska stationsbyggnader. Den stora reservkraftapparaturen är installerad i ett bergskydd. Omkopplingsanordningen för sändarantennerna och matarledningarna blev i det närmaste färdig till årslutet. Radiostationens största elektricitetsförbrukning var i januari, 24 600 kWh, och minst i augusti, 4 980 kWh. Under verksamhetsåret var stationens sammanräknade elektricitetsförbrukning 122 210 kWh.

Under verksamhetsåret var å Nummela radiostation i bruk sammanlagt 11 sändare, av vilka sex voro 4 kW:s kortvägssändare av typen -L40 med riktantennor. Alla i bruk varande sändare äro byggda i post- och telegrafstyrelsens radioverkstad. Med sändarena ombesörjdes dagliga telegrafförbindelser bl. a. till U.S.A., Rådsförbundet, Belgien och Polen. Å stationen finnas en med hög effekt arbetande flygradiofyr på långväg och tre sändare för utsändande av terminliga flygväderleksrapporter. I december blev en ny bostadsbyggnad färdig för stationspersonalen.

Anläggningarna å Helsingfors radiostations mottagningsstation kompletterades under verksamhetsåret med några nya trafikmottagare. Mottagningsstationen utförde dessutom en stor mängd sändningsfrekvensmätningar av land- och fartygsradiostationer.

På stationerna för den fasta radiotelegraftrafiken granskades alla sändare- och mottagningsanläggningar och alla genom användning förorsakade nötningar och fel avskaffades.

b) Rörlig radiotrafik:

Rörlig radiotrafik med fartygen upprätthölls av post- och telegrafstyrelsens kustradiostationer i Kotka, Helsingfors, Hangö, Marie-

gossa, Maarianhaminassa ja Vaasassa. Liikenne laivojen kanssa hoidettiin sekä radiolennättimen että -puhelimen avulla.

Helsingin rannikkoradioaseman laitteita täydennettiin muutamilla uusilla liikennevastaanottimilla. Maarianhaminan rannikkoradioasemalle asennettiin käyttöön uusi radiopuhelujen välityslaite. Viimemainitun aseman uusi lähetysasemarakennus, jonka rakennustyöt aloitettiin toimintavuoden aikana, valmistuu vuoden 1949 alkupuolella. Lähetinasemaa varten hankittiin lisäksi 2 kpl 50 metrin pituista metallista ristikkomastoa.

c) Ilmailuviestiliikenne:

Toimintavuoden aikana täydennettiin Helsingin ilmailuviestikeskuksen laitteita uusilla kaukokirjoitin- ja pikaliikennelaitteilla. Mainittulla keskuksella oli yhteensä 11 kaukokirjoitinyhteyttä eri ilmailuviestitoimipaikkoihin Suomessa ja yksi Tukholman lentoasemalle. Ilmailua varten tarpeellisten säätietojen lähettäminen määräaikoina radioteitse suoritettiin myöskin Helsingin ilmailuviestikeskuksesta. Lyhyillä ja pitkällä aalloilla toimivat kauko-ohjatut lähettimet sijaitsivat Nummelan radioasemalla. Ilmailuviestikeskuksen yhteydessä toimivassa korjauspajassa huollettiin ja korjattiin kaikkien ilmailuviestiasemien kauko-ohjaimet ja -laitteet.

Helsingin ilmailuviestiaseman (Malmi) käyttöön järjestettiin kaksi kauko-ohjattua lyhytaaltosähkötyslähetintä yhteyden pitoa varten Leningradiin ja Moskovaan sekä yksi lyhytaaltosähkötyslähetin kaukoyhteyksiä varten ilma-alusten kanssa. Asemalle hankittiin lisäksi yksi uusi kaukokirjoitin. Uuden radiosuuntimorakennuksen työt aloitettiin ja valmistuu rakennus vuoden 1949 alkupuolella. Helsingin lentoaseman sisäänlentomajakalle asennettiin lisäksi varalle yksi majakkalähetin ja lennonjohtoon yksi 50 watin lyhytaaltoradiopuhelin samoin varakäyttöä varten. Lennonvarmistuksen tehostamiseksi järjestettiin suora puhelinlinja Helsingin ja Turun lentoasemien lennonjohtojen välille.

Maarianhaminan lentoaseman uusi radiosuuntimorakennus valmistui toimintavuoden aikana. Aseman käyttöön hankittiin uusi uudenaikainen radiosuuntimislaite. Uusi radiosuuntimo aloittaa toimintansa vuoden 1949 alussa.

Porin ilmailuviestiaseman käyttöön järjestettiin yksi lyhytaaltosähkötyslähetin kaukoyhteyksiä varten ilma-alusten kanssa.

Vaasan ilmailuviestiaseman laitteita täydennettiin uudella liikennevastaanottimella.

Tampereen lentoaseman lennonjohtoon asennettiin yksi 50 watin tehoinen radiopuhelin yhteyksiä varten ilma-alusten kanssa lyhyillä aalloilla.

hamn och Vasa. Trafiken med fartygen ombesörjdes såväl med radiotelegraf som -telefon.

Helsingfors kustradiostations anläggningar kompletterades med några nya trafikmottagare. Å Mariehamns kustradiostation installerades för bruk en ny förmedlingsapparat för radiosamtal. Byggandet av den nya sändarstationsbyggnaden för sistnämnda station påbörjades och bliver denna färdig i början av år 1949. För sändarstationen anskaffades dessutom 2 st 50 meter långa korsverksmaster av metall.

c) Luftfartsförbindelsetrafik:

Under verksamhetsåret kompletterades anläggningarna i Helsingfors luftfartsförbindelsecentral med nya fjärrskrivmaskins- och snabbtrafikapparaturer. Ifrågavarande central har sammanlagt 11 fjärrskriftförbindelser till skilda luftfartsanstalter i Finland och en till Stockholms flygstation. Utsändningen per radio av terminliga för flygtrafiken behövliga väderleksrapporter ombesörjdes även från Helsingfors luftfartsförbindelsecentral. De på korta och långa vågor medelst fjärrmanövrering arbetande sändarna voro belägna på Nummela radiostation. I den i samband med luftfartsförbindelsecentralen verkande remontverkstaden ombesörjdes och reparerades alla luftfartsförbindelsestationers fjärrskrivmaskiner och -anläggningar.

Till Helsingfors luftfartsförbindelsestation (Malm) förfogande ordnades två fjärrmanövrerade kortvägstelegrafisändare för upprätthållande av förbindelser med Leningrad och Moskva samt en kortvägstelegrafisändare för långdistansförbindelser med flygplanen: Till stationen anskaffades dessutom en ny fjärrskrivmaskin. Byggandet av den nya radiopejlstationsbyggnaden påbörjades och bliver den färdig i början av år 1949. Inflygningsfyren å Helsingfors flygstation kompletterades med en fyrsändare för reserv och i flygledningen installerades en 50 watts kortvägsradiotelefon för reservbruk. För effektivisering av flygsäkerhetstjänsten anordnades en direkt telefonledning mellan flygledningarna på Helsingfors och Åbo flygstationer.

Den nya radiopejlbyggnaden på Mariehamns flygstation blev färdig under verksamhetsåret och en modern radiopejlapparat anskaffades för stationens bruk. Den nya radiopejlstationen börjar sin verksamhet i början av år 1949.

Till Björneborgs luftfartsförbindelsestation förfogande ordnades en kortvägstelegrafisändare för långdistansförbindelser med flygplanen.

Vasa luftfartsförbindelsestation anläggningar kompletterades med en ny trafikmottagare.

I flygledningen på Tammerfors flygstation installerades en 50 watts radiotelefon för förbindelser med flygplanen på korta vågor.

Kuopion lentoaseman uusi radiosuuntimo-rakennus valmistui alkuvuodesta ja kaikki sisäasennustyöt valmistuivat toukokuun aikana. Asemalla on uuden aikainen radiosuuntimislaite. Sekä pitkä- että lyhytaaltosähkötyslähettimet ovat kauko-ohjattuja. Hallintorakennuksessa oleva radioasema kiinteitä yhteyksiä varten asennettiin lopulliseen toimintakuntoon. Asemalta on myöskin langallinen lennätinyhteys Jyväskylän ilmailuviestiasemalle. Varalähettimenä on asemalla yksi 100 watin pitkäaaltosähkötyslähetin, joka tarvittaessa toimii myös sisäänlentomajakkana.

Rovaniemen lentoaseman lennonjohtoon asennettiin yksi 50 watin radiopuhelin yhteyksiä varten ilma-alusten kanssa lyhyillä aalloilla.

Kemin lentoaseman sokkolaskuradiolaitteet otettiin lopullisten tarkistusten jälkeen lento- liikenteen käyttöön toimintavuoden alkupuolella.

Ilmailuviestitoiminnasta on lisäksi mainittava, että Parkanon pitkäaaltoinen ilmailuradiomajakka valmistui lopullisesti helmikuussa ja otettiin heti lentoliikenteen käyttöön. Majakka toimii kauko-ohjauksella Tampereen ilmailuviestiasemalta. Raahen ilmailuradiomajakka valmistui lokakuussa käyttökuntoon ja on se rakenteeltaan täysin samanlainen kuin aikaisemmatkin maassamme toimivat suurtehoiset pitkäaaltomajakat liikenneilmailua varten.

Toimintavuoden aikana on kaikkien ilmailuviestiasemien radiosuuntimislaitteiden virhekäyrät tarkistettu useita kertoja mittauslentojen avulla. Sokkolaskuradiolaitteiden säteilyominaisuudet on myöskin tarkistettu mittauslennoilla. Lisäksi on joka viikko tarkistettu ja mitattu eri ilmailuviestiasemien ja ilmailuradiomajakoiden lähetysjaksoluvut.

d) Radiotyöpaja:

Posti- ja lennätinhallituksen radiotyöpaja on vuonna 1948 valmistanut laitteita pääasiassa posti- ja lennätinlaitoksen tarvetta varten. Pienehkö erä töitä on tehty myöskin Teknillisen Korkeakoulun sähkölaboratoriolle, Fysikaaliselle tutkimuslaitokselle ja Suomen yleisradiolle. Huoltotöitä suoritettiin eri radio- ja ilmailuviestiasemilla.

Toimintavuonna tehdyistä uusista rakenteista on mainittava m. m. 6 kpl ilmailupitkäaaltolähettimiä P 10 BV, 3 kpl ilmailuradiomajakoita P 10 MB, 1 kpl pitkäaaltolähetin P 400, 1 kpl pitkäaaltolähetin P 50, 3 kpl lyhytaaltolähetin L 200:n alkuasteita, 1 kpl lyhytaaltolähetin L 10 B (mallikappale), 1 kpl lyhytaaltolähetin L 200:n pääteaste, 1 kpl pikaliikennevastaanotin RVL 5 C, 20 kpl radiomajakoiden tarkkailuvastaarottimia RVK 2 ja 10 kpl äänijaksogeneraattoreita.

Kuopio flygstations nya radiopejlstations-byggnad blev färdig i början av året och alla installationsarbeten slutfördes inom förloppet av maj månad. Stationen har en modern radiopejlapparatur och såväl lång- som kortvägstelegrafisändarna äro fjärrmanövrerade. Den i förvaltningsbyggnaden varande radiostationen för fast trafik monterades även i slutligt funktionskick. Stationen har även trådlig telegrafförbindelse med luftfartsförbindelsestationen i Jyväskylä. Som reservsändare finnes på stationen en 100 watts långvägstelegrafisändare som vid behov även fungerar som inflygningsfyr.

I flygledningen på Rovaniemi flygstation installerades en 50 watts radiotelefon för förbindelser med flygplanen på korta vägar.

Blindlandningsapparaturen på Kemi flygstation kunde efter slutliga granskningar tagas i bruk för flygtrafiken i början av verksamhetsåret.

Om luftfartsförbindelseverksamheten bör dessutom omnämnas, att långvägs flygradiofyren i Parkano blev slutligt färdig i februari och togs den omedelbart i bruk för flygtrafiken. Fyren fungerar fjärrmanövrerad från luftfartsförbindelsestationen i Tammerfors. Flygradiofyren i Brahestad blev färdig i oktober för flygtrafikens användning och är den till sin konstruktion fullt likadan som de tidigare i vårt land verksamma med hög effekt arbetande långvägs fyrarna för trafikflygets behov.

Under verksamhetsårets förlopp ha radiopejlapparaturenas felkurvor på alla luftfartsförbindelsestationer kontrollerats flere gånger medelst utförda mätningflygningar. Blindlandningsanläggningarnas strålningsegenskaper har likaledes kontrollerats medelst mätningflygningar. Dessutom kontrollerades och uppmättes varje vecka de skilda luftfartsförbindelsestationernas och flygradiofyrarnas sändningsfrekvenser.

d) Radioverkstaden:

Post- och telegrafstyrelsens radioverkstad har under år 1948 tillverkat anläggningar huvudsakligast för post- och telegrafverkets behov. En del smärre arbeten har även utförts för Tekniska Högskolans elektriska laboratorium, Fysikaliska forskningsinrättningen och Finlands Rundradio Ab. Servicearbeten utfördes på skilda radio- och luftfartsförbindelsestationer.

Av under verksamhetsåret tillverkade nya anläggningar bör omnämnas bl. a. 6 st luftfartslångvägssändare P 10 BV, 3 st flygradiofyrar P 10 MB, 1 st långvägssändare P 400, 1 st långvägssändare P 50, 3 st försteg för kortvägssändare typ L 200, 1 st långvägssändare L 10 B (modellexemplar), 1 st slutsteg för kortvägssändare typ L 200, 1 st snabbtrafikmottagare RVL 5 C, 20 st kontrollmottagare RVK 2 för radiofyrar och 10 st tonfrekvensgeneratorer.

Työsuoritusten parantamiseksi ja helpottamiseksi hankittiin radiotyöpajalle eräitä uusia työkoneita. Laboratoriota on edelleen kehitetty ja hankittiin sinne eräitä uusia erikoismittalaitteita. Työolosuhteiden parantamiseksi on tehty eräitä huomattavia uudistuksia lähinnä valaistukseen ja ilmanvaihtoon nähden.

Työntekijäin suurin määrä radiotyöpajalla oli vuonna 1948 elokuussa eli 28 henkilöä. Vuoden lopussa oli työntekijöitä 25 henkilöä. Kokonaistyöntuntimäärä toimintavuonna oli yhteensä 86 680 tuntia.

e) Radiokonttorin toimesta suoritettiin vuoden 1948 aikana yhteensä 158 laiva- ja 13 ilma-alusradioasemakatsastusta.

IV. Lennätin-, puhelin- ja radio-liikenne.

Lennätinliikenne.

Tammikuun 1 päivästä 1948 lukien tulivat voimaan 21. 11. 47 annetulla asetuksella vahvistetut korotetut maksut Suomen sisäisessä lennätinliikenteessä.

Kertomusvuonna annettiin eräitä muutoksia ja lisäyksiä lennätinohjesääntöön, jotka koskivat, paitsi työskentelyä morsella, pääasiassa kaukokirjoituskeskuksen toimintaohjeita ja työskentelyä kaukokirjoittimilla.

Toimipaikat. Lennätinliikennettä välittivät: a) posti- ja lennätinlaitoksen alaiset toimipaikat, jotka ovat joko erillisiä lennätintoimipaikkoja tai yhdistettyjä posti- ja lennätin-toimipaikkoja taikka lennätin- ja puhelin-toimipaikkoja; b) valtionrautateiden sekä yksityisten rautateiden liikennepaikat ja c) yksityiset lennätinasemat, jotka ovat avoimia yleiselle liikenteelle. Näitä eri ryhmiin kuuluvia toimipaikkoja oli edellisenä ja kertomusvuonna seuraavasti:

För effektivisering och underlättande av arbetsprestationerna anskaffades till radioverkstaden en del nya arbetsmaskiner. Laboratoriet har fortsättningsvis utvecklats och en del nya specialmätningssinstrument anskaffades. För förbättrandet av arbetsförhållandena har en del märkbara förnyelser gjorts närmast beträffande belysningen och ventilationen.

Å radioverkstaden var de anställdas största antal under år 1948 i augusti eller 28 personer. Vid årets slut var de anställdas antal 25 personer. Under verksamhetsåret var totala antalet arbetstimmar 86 680 timmar.

e) På försorg av radiokontoret utfördes under förloppet av år 1948 sammanlagt 158 fartygs- och 13 flygplansradiostationsbesiktningar.

IV. Telegraf-, telefon- och radio-trafficen.

Telegraftrafiken.

Från och med den 1 januari 1948 trädde i kraft i förordningen den 21. 11. 47 fastställda förhöjda avgifterna i telegraftrafiken inom Finland.

Under berättelseåret gjordes särskilda ändringar och tillägg till telegrafreglementet, vilka förutom morsearbetet, berörde expeditionsföreskrifter för fjärrskriftscentral och telegrafering med fjärrskrivmaskiner.

Anstalterna. Telegraftrafik förmedlades av: a) post- och telegrafverket underlydande anstalter, vilka äro antingen enbart telegrafanstalter eller förenade post- och telegrafanstalter eller telegraf- och telefonanstalter; b) statsjärnvägarnas samt de privata järnvägarnas järnvägstrafikplatser och c) enskilda telegrafstationer, som äro öppna för allmän trafik. Dessa till ovannämnda olika grupper hörande anstalter fördelade sig under föregående år och under berättelseåret på följande sätt:

Sähkösanomia välittävät toimipaikat Anstalter, som expediera telegram	Avoinna — Öppna						Yhteensä Summa	
	koko vuoro- kauden hela dygnet		13-17 tuntia vuorokaudessa 13-17 timmar i dygnet		vähemmän kuin 13 tuntia vuoro- kaudessa kortare tid än 13 timmar i dygnet			
	1948	1947	1948	1947	1948	1947	1948	1947
Posti- ja lennätinlaitoksen alaisia — Post- och telegrafverket underlydande	1	1	71	71	330	309	402	381
Valtionrautateiden liikennepaikkoja — Statsjärnvägarnas trafikplatser	—	—	—	—	¹⁾ 351	348	351	348
Yksityisten rautateiden liikennepaikkoja — Privata järnvägars trafikplatser	—	—	—	—	¹⁾ 9	9	9	9
Yksityisiä lennätinasemia — Enskilda telegrafstationer	—	—	—	—	10	9	10	9
Yhteensä — Summa	1	1	71	71	700	675	772	747

Seuraavat toimipaikat avattiin lennätinliikenteelle:

Eura, Hauho, Högsåra, Jaala, Jalasto, Jylhämä, Koivu, Konnevesi, Kursu, Kälviä, Loh-

Följande anstalter öppnades för telegraftrafik:

Eura, Fastböle, Hauho, Högsåra, Jaala, Jalasto, Jylhämä, Koivu, Konnevesi, Kursu,

¹⁾ Avoinna liikennepaikkojen varsinaisina toimitusaikoina. — Öppna under trafikplatsernas egentliga expeditionstider.

taja, Maaninka, Muurame, Nousiainen, Puhos, Puistola, Ruhtinansalmi, Sahalahti, Suodenniemi, Virrat ja Ypäjä.

Lisäksi perustettiin kaksi uutta sähkösanomien vastaanottoaikkaa: Metsola Kotkan posti- ja lennätinkonttoriin ja Pääskylähti Savonlinnan posti- ja lennätinkonttoriin.

Muonion lennätin- ja puhelinasema yhdistettiin kertomusvuonna Muonion postitoimistoon, josta muodostettiin Muonion posti- ja lennätintoimisto. Mäntyluodossa avattiin yksityinen lennätinasema.

Kälviä, Lohtaja, Maaninka, Muurame, Nousiainen, Puhos, Ruhtinansalmi, Sahalahti, Suodenniemi, Virdois och Ypäjä.

Dessutom inrättades två nya telegrammottagningsplatser: Metsola vid post- och telegrafkontoret i Kotka och Pääskylähti vid post- och telegrafkontoret i Nyslott.

Telegraf- och telefonstationen i Muonio förenades under berättelseåret med Muonio post-expedition, som ombildades till Muonio post- och telegrafexpedition. I Mäntyluoto öppnades en privat telegrafstation.

Maksunalaisten sähkösanomien lukumäärä. — Antal avgiftsbelagda telegram.

a) = posti- ja lennätinlaitoksen lennätinjohdoilla på post- och telegrafverkets telegrafledningar	1948	1947	Lisäys (vähennys -) prosentteina Ökning (minskning -) i procent
b) = valtionrautateiden lennätinjohdoilla på statsjärnvägarnas telegrafledningar			
Kotimaisia lähetettyjä: — Avsända inhemska:			
a)	745 915	820 688	— 9.1
b)	75 318	94 983	—20.7
Ulkomaisia: — Utländska: lähetettyjä: — avsända:			
a)	348 497	315 900	10.3
b)	4 200	4 109	2.2
tulleita: — anlända:			
a)	311 270	269 513	15.5
b)	4 208	3 884	8.3
kauttakulkusähkösanomia: — transitotelegram:			
a)	39 984	40 799	— 1.9
Yhteensä — Summa			
a)	1 455 666	1 446 900	— 0.1
b)	83 726	102 976	—18.7

Maksunalaisista kotimaisista lähetetyistä sähkösanomista posti- ja lennätinlaitoksen lennätinjohdoilla oli:

Av de avsända inhemska avgiftsbelagda telegrammen å post- och telegrafverkets telegrafledningar voro:

	1948	1947	Lisäys (vähennys -) prosentteina Ökning (minskning -) i procent
Pikasähkösanomia — Iltelegram	1 848	2 303	— 19.8
Lehtisähkösanomia — Presstelegram	15	7	114.2
Ilmatieteellisiä sähkösanomia — Meteorologiska telegram	32 302	37 495	— 13.9
Vesitieteellisiä sähkösanomia — Hydrografiska telegram	2 859	3 272	— 12.7
Jääsähkösanomia — Istelegram	4 488	4 134	8.6
Tavallisia ja muita sähkösanomia — Vanliga och övriga telegram	704 403	773 477	— 8.9

Maksunalaisista ulkomaisista sähkösanomista oli:

Av de utländska taxerade telegrammen voro:

	Ulkomailta Från utlandet		Ulkomaille Till utlandet		Yhteensä Summa	
	1948	1947	1948	1947	1948	1947
Pikasähkösanomia — Iltelegram	4 898	3 490	5 528	3 399	10 426	6 889
Lehtisähkösanomia — Presstelegram	289	195	864	311	1 153	506
Kirjesähkösanomia (LC) — Brevtelegram (LC)	12 530	12 802	10 822	10 293	23 352	23 095
Muita taksa-alennuksen alaisia sähkösanomia (ELT, NLT, DLT, XLT) — Övriga telegram till nedsatt taxa (ELT, NLT, DLT, XLT)	70 415	59 599	80 115	70 104	150 530	129 703

Ulkomaiset sähkösanomat jakaantuivat eri maitten mukaan seuraavasti:

De utländska telegrammen fördelade sig på de särskilda länderna som följer:

Maa — Land	Sähkösanomien lukumäärä Antal telegram			Prosentteina koko liikenteestä — 1 procent av hela rörelsen	
	1948	1947	Lisäys (vähennys—) prosentteina Ökning (minskning—) i procent	1948	1947
Englanti — England	135 912	117 634	15.5	20.7	20.1
Norja — Norge	23 425	22 625	3.5	3.6	3.9
Ranska — Frankrike	32 382	22 280	45.3	4.9	3.8
Ruotsi — Sverige	147 210	146 732	0.3	22.4	25.1
Saksa — Tyskland	16 150	1 848	773.9	2.4	0.3
Tanska — Danmark	62 353	57 010	9.4	9.5	9.8
Muu Eurooppa — Övriga länder i Europa	168 642	140 876	19.7	25.7	24.1
Muut maanosat — Övriga världsdelar	71 173	75 664	—	5.9	10.8
Yhteensä — Summa	657 247	584 669	12.4	100.0	100.0

Miten sähkösanomaliikenne jakaantui postija lennätinlaitoksen lennätintoi mipaikkojen kesken käy ilmi taululiitteiden taulusta 6.

Viitataan sivulla 52 olevaan taulukkoon 21 »Yleiskatsaus lennätintoi meen vuosina 1938—1948».

Av tabell 6 i tabellbilagorna framgår, huru telegramtrafiken fördelade sig på post- och telegrafverket underlydande telegrafanstalter.

Se tablå 21 »Översikt av telegrafverksamheten under åren 1938—1948» på sid. 52.

Sähkösanomatoimituksia: — *Telegramexpeditioner:*

	1948	1947	Lisäys (vähennys—) prosentteina Ökning (minskning—) i procent
Lähetetyt ja saapuneet koti- ja ulkomaiset maksunalaiset sähkösanomat — Avsända och anlända inhemska och utländska avgiftsbelagda telegram	2 059 522	2 139 637	— 3.7
Rautateiltä vastaanotetut — Från järnvägsstationer mottagna	68 916	87 169	— 20.9
Rautateille annetut — Till järnvägsstationer givna	65 783	81 529	— 19.3
Puhelimitse lähetäjältä vastaanotetut — Per telefon mottagna från avsändaren	415 981	392 880	5.9
Puhelimitse saajalle annetut — Per telefon givna till adressaten	116 973	108 869	7.4
Korulomakkeille kirjoitetut — Omskrivningar på lyxblanketter	495 523	526 681	— 5.9
TM-jäljennökset — Avskrifter av TM	2 637	1 815	45.3
Muut toistot — Övriga repetitioner	1 173 988	1 343 175	— 12.6
Virka- ja kiertosähkösanomat: — Tjänste- och cirkulärtelegram:			
lähetetyt — avsända	19 493	24 493	— 20.4
tulleet — anlända	24 153	31 079	— 22.3
Yhteensä — Summa	4 442 969	4 737 327	— 6.2

Puhelinliikenne.

Tammikuun 1 päivästä 1948 lukien tulivat voimaan 21. 11. 47 annetulla asetuksella vahvistetut korotetut maksut postija lennätinlaitoksen harjoittamassa Suomen sisäisessä puhelinliikenteessä.

Kertomusvuoden kuluessa perustettiin seuraavat 41 puhelinasemaa, nimittäin:

Aapajoki, Ala-Luusua, Aska, Box, Hietama, Jeesiö, Jäälinkylä, Kaihtula, Kainuunkylä, Kantala, Karvoskylä, Kaunislahti, Kiikka, Koski (Perniö), Käävänkylä, Linna, Maksniemi, Maskinnamo, Mekrijärvi, Mieslahti, Muhos, Mustio, Muuruvesi, Niskanperä, Nuorgam, Parantala, Perniö as., Prästkulla, Pääjärvi, Rautjärvi, Ruokojärvi (Kerimäki), Sattanen, Skavarbøle, Soini, Tenhola, Tolkkinen, Unarin Luusua, Vehmaskylä, Virtutjoki, Äselholm ja Ängsö.

Lisäksi avattiin 54 puhelupaikkaa, nimittäin: Akujärvi, Bodö, Hautala, Heikkilä, Helppi, Hietaniemi, Hihnaavaara, Hoikka, Härmänmäki,

Telefontrafiken.

Från och med den 1 januari 1948 trädde i kraft de i förordningen den 21. 11. 47 fastställda förhöjda avgifterna i den av post- och telegrafverket förmedlade telefontrafiken inom Finland.

Under berättelseåret inrättades följande 41 telefonstationer, nämligen:

Aapajoki, Ala-Luusua, Aska, Box, Fagervik, Hietama, Jeesiö, Jäälinkylä, Kaihtula, Kainuunkylä, Kantala, Karvoskylä, Kiikka, Koski (Perniö), Käävänkylä, Linna, Maksniemi, Maskinnamo, Mekrijärvi, Mieslahti, Muhos, Muuruvesi, Niskanperä, Nuorgam, Parantala, Perniö as., Prästkulla, Pääjärvi, Rautjärvi, Ruokojärvi (Kerimäki), Sattanen, Skavarbøle, Soini, Svartå, Tenala, Tolkis, Unarin Luusua, Vehmaskylä, Virtutjoki, Äselholm och Ängsö.

Dessutom öppnades 54 samtalsställen, nämligen: Akujärvi, Bodö, Hautala, Heikkilä, Helppi, Hietaniemi, Hihnaavaara, Hoikka, Härmän-

Jumisko, Jungfruskär, Kankaanpää (Turtola), Keskiposio, Kivikko, Kivilompolo, Korkiakoski, Kumpuvaara, Kurtti, Kälö, Kärpänkylä, Laajala, Lammela, Leväranta, Lietekylä, Lunckaus, Mikkola, Osmo, Paatinjärvi, Paljakka, Palkisoja, Perttaus, Pyhäjärvi, Pöntsö, Rasinkylä, Ratasjärvi, Raudanjoki, Rauhala, Ristilä, Siltaharju, Suvannonkylä, Särkilahti (Sääminki), Tiainen, Tohmo, Tolonen, Tonkopuro, Törmäsjärvi, Varejoki, Vepsä, Välitälo, Vänö, Värriö, Yläköngäs, Äkäsjärvi ja Österskär.

Puhelupaikat Gyttö, Hiisijärvi, Järvsår, Kelujärvi, Kiannanniemi, Koskenkylä (Rovaniemi), Lehtojärvi, Martti, Naapurivaara, Nätö, Pallastunturi, Vattkast ja Ävensar muutettiin puhelinasemiksi.

Suolijärven puhelinaseman nimi muutettiin Lehtiniemeksi.

Valtion puhelintoimipaikkojen lukumäärä 31. 12. 48 ja 31. 12. 47:

mäki, Jumisko, Jungfruskär, Kankaanpää (Turtola), Keskiposio, Kivikko, Kivilompolo, Korkiakoski, Kumpuvaara, Kurtti, Kälö, Kärpänkylä, Laajala, Lammela, Leväranta, Lietekylä, Lunckaus, Mikkola, Osmo, Paatinjärvi, Paljakka, Palkisoja, Perttaus, Pyhäjärvi, Pöntsö, Rasinkylä, Ratasjärvi, Raudanjoki, Rauhala, Ristilä, Siltaharju, Suvannonkylä, Särkilahti (Sääminki), Tiainen, Tohmo, Tolonen, Tonkopuro, Törmäsjärvi, Varejoki, Vepsä, Välitälo, Vänö, Värriö, Yläköngäs, Äkäsjärvi och Österskär.

Samtalsställen Gyttö, Hiisijärvi, Järvsår, Kelujärvi, Kiannanniemi, Koskenkylä (Rovaniemi), Lehtojärvi, Martti, Naapurivaara, Nätö, Pallastunturi, Vattkast och Ävensar ombildades till telefonstationer.

Namnet på Suolijärvi telefonstation ändrades till Lehtiniemi.

Antalet statens telefonanstalter den 31. 12. 48 och 31. 12. 47:

	31. 12. 48	31. 12. 47
Yhdistettyjä paikallis- ja kaukokeskuksia — Förenade lokal- och fjärrcentraler ...	519	469
Kaukokeskuksia — Fjärrcentraler	37	35
Valtion kaukopuhelintoimipaikkoja yksityisten keskuksien yhteydessä — Statens interurbana telefonanstalter i samband med privata centraler	198	197
Puhelupaikkoja — Samtalsställen	364	325
Yhteensä — Summa	1 118	1 026

Paikalliskeskuksien laatu, puhelinkoneiden ja paikallispuhelujen lukumäärä:

Lokalcentralernas beskaffenhet samt antalet telefoner och lokala samtal:

Paikalliskeskuksset Lokalcentraler	Keskuksien lukumäärä Centraler- nas antal	Keskuksiin liitetty Till centraler anslutna			Paikallis- puheluja v. 1948 Lokalsamtal år 1948
		Pääkoneita huvud- apparater	Sivukoneita biapparater	Yhteensä Summa	
Käsikeskuksset — Manuella centraler	473	24 154	4 892	29 519	37 632 000
Automaattikeskuksset — Automatcentraler	8	2 929	1 802	4 739	5 943 500
Puoliautomaattikeskuksset — Halvautomatcentraler	38	314	8	360	197 500
Yhteensä — Summa	519	27 397	6 702	34 618	43 773 000

Kaukopuheluliikenne. Kaukopuhelujen ja aikayksikköjen lukumäärä posti- ja lennätinlaitoksen puhelinjohdoilla vuonna 1948 näkyvä allaolevasta yhdistelmästä.

Interurbanatrafiken. Antalet interurbanasamtal och perioder på post- och telegrafverkets telefonledning år 1948 framgår av nedanstående sammanställning.

Laatu Beskaffenhet	Kotimaisia puheluja Inhemiska samtal		Ulkomaisia puheluja Utländska samtal		Yhteensä Summa	
	Luku Antal	Aika- yksikköjä Perioder	Luku Antal	Aika- yksikköjä Perioder	Luku Antal	Aika- yksikköjä Perioder
IIätäpuheluja — Nödsamtal	1 384	1 894	—	—	1 384	1 894
Salamapuheluja — Blixtsamtal	9 116	15 915	279	466	9 395	16 381
Kiireellisiä virkapuheluja — Brådskande tjänstesamtal	38 222	77 847	—	—	38 222	77 847
Tiläpuheluja — Abonnemangssamtal ..	50 637	204 067	2 808	6 560	53 445	210 627
Aikapuheluja — Tidssamtal	—	—	51	115	51	115
Erittäin kiireellisiä puheluja — Extra brådskande samtal	2 316 705	4 362 147	—	—	2 316 705	4 362 147
Valtiopuheluja — Statssamtal	—	—	2 467	7 167	2 467	7 167
Valtionpikapuheluja — Statsilsamtal ...	—	—	317	631	317	631
Pikapuheluja — IIsamtal	5 987 524	11 015 499	19 543	40 804	6 007 067	11 056 303
Tavallisia puheluja — Vanliga samtal ..	16 446 603	29 510 673	214 194	431 880	16 660 797	29 942 553
Tavallisia virkapuheluja — Vanliga tjänstesamtal	825 727	1 529 764	—	—	825 727	1 529 764
Lehtipuheluja — Pressamtal	285 600	525 184	—	—	285 600	525 184
Lentopuheluja — Flygsamtal	—	—	—	—	—	—
Yhteensä — Summa	25 961 518	47 242 990	239 659	487 623	26 201 177	47 730 613
Maksuttomia virkapuheluja — Avgiftsfria tjänstesamtal	327 835	500 788	249	696	328 084	501 484
Kaikkiaan — Totalsumma	26 289 353	47 743 778	239 908	488 319	26 529 261	48 232 097

Yleiskatsaus valtion puhelinverkoston ja liikenteen kehitykseen vuosina 1919—1948 on nähtävänä taulukoissa 23—24 sivulla 53.

Sivulla 52 oleva taulukko 22 antaa kuvan puhelinliikenteestä Suomen ja ulkomaiden välillä vuosina 1948 ja 1947.

Numerotietoja Euroopan maitten lennätin- ja puhelinliikenteestä vuodelta 1947 on koottu sivulla 54 olevaan taulukkoon 25.

Radioliikenne.

Vuonna 1948 posti- ja lennätinlaitoksen radioasemat välittivät liikennettä seuraavasti:

Kiinteä radiolennätinliikenne. Helsingin, Nummelan ja Vaasan radioasemien liikenne käsitti Suomen ja seuraavien maiden välisiä sähkösanomia:

New Yorkin radioaseman kautta:

Osan Amerikan Yhdysvaltoihin, Kanadaan, Länsi-Intiaan sekä Keski- ja Etelä-Amerikkaan osoitettuja sähkösanomista.

Gdynian radioaseman kautta:

Gdyniaan ja Danzigiin osoitetut sähkösanomat.

Brysselin radioaseman kautta:

Belgiaan, Alankomaihin, Luxemburgiin ja Belgian Kongoon osoitetut sähkösanomat. Seuraava taulukko osoittaa liikenteen määrää:

Radioasema — Radiostation	Sähkösanomien lukumäärä — Antal telegram		
	1948	1947	Lisäys (vähennys —) prosentteina Ökning (minskning —) i procent
New York	36 040	35 028	2.9
Gdynia	16 790	7 123	135.7
Bruxelles	48 401	26 595	82.0
Muut kansainväliset lähetykset — Andra internationella avsändningar	6 465	7 062	—8.5
Yhteensä — Summa	107 696	75 808	42.1

Siirtyvä liikenne. Laivojen ja mantereen välistä radiolennätin- ja puhelinliikennettä välittivät Kotkan, Helsingin, Hangon, Maarianhaminan ja Vaasan rannikkoradioasemat.

Rannikkoradioasemien liikenne käsitti lähinnä radiosähkösanomien ja radiopuhelinsanomien, sää- ja jäätiedoitusten sekä miinavaroitusten y. m. merenkulkua koskevien tiedoitusten välittämisen. Laivojen radiopuhelut yhdistettiin yleiseen puhelinverkostoon. Siirtyvä radiolennätin- ja radiopuhelinliikenne on kertomusvuonna entisestään huomattavasti lisääntynyt.

Seuraavasta taulukosta käy selville, kuinka paljon suomalaisia liikkuvia radioasemia oli vuonna 1948.

	Radiolennätin- asemia Radiotelegraf- stationer	Radlopuhelin- asemia Radiotelefon- stationer	Radiosuuntin- laitteita Radiotelefon- anläggningar	Laivoja yhteensä Fartygens antal
Valtion laivoissa ¹⁾ — På statens fartyg ¹⁾	—	—	—	—
Puolustuslaitos ilmoittanut ¹⁾ — Meddelade av försvarsväsendet ¹⁾ ..	—	—	—	—
Merivartiolaitos ilmoittanut: — Meddelade av sjöbevakningen:				
Laiva-asemia ¹⁾ — Fartygsstationer ¹⁾	—	—	—	—
Ilma-alusasemia ¹⁾ — Luftfartygsstationer ¹⁾	—	—	—	—
Yksityisten laivayhtiöiden laivoissa — På privata rederiers fartyg ..	121	162	182	195
Yksityisten yhtiöiden ilma-aluksissa — På privata bolags luftfartyg .	11	11	11	11

¹⁾ Ei ilmoitettu. — Icke meddelade.

Tablärna 23—24 på sid. 53 utvisar utvecklingen av statens telefontät och telefontrafik under åren 1919—1948.

Av tablå 22 på sid. 52 framgår telefontrafiken med utlandet åren 1948 och 1947.

Tablå 25 på sid. 54 innehåller sifferuppgifter över telegraf- och telefontrafiken i de europeiska länderna år 1947.

Radiotrafiken.

År 1948 förmedlade post- och telegrafverkets radiostationer trafik på följande sätt:

Fast radiotelegraftrafik. Den av Helsingfors, Nummela och Vasa radiostationer förmedlade trafiken omfattade telegram mellan Finland och följande länder:

Över radiostationen i New York:

En del av telegrammen till Amerikas Förenta Stater, Canada och Väst-Indien samt till Central- och Sydamerika.

Över radiostationen i Gdynia:

Telegrammen till Gdynia och Danzig.

Över radiostationen i Bryssel:

Telegrammen till Belgien, Luxemburg, Nederländerna och Belgiska Kongo.

Följande tabell utvisar trafikmängden:

Siirtyvästä radioliikenteestä ja -maksuista vuosina 1948 ja 1947 on numerotietoja seuraavassa yhdistelmässä.

Följande sammanställning innehåller sifferuppgifter om rörlig radiotrafik och -avgifter under åren 1948 och 1947.

Likenne — Trafik	1948	1947	Lisäys (vähennys -) prosenttelna Ökning (minskning)) i procent
1. Radiolennätinliikenne: — Radiotelegraftrafik:			
Vastaanotettu laivoilta — Från fartyg	14 078	10 853	29.7
Annettu laivoille — Till fartyg	2 938	2 228	31.9
Yleisiä ilmoituksia — Allmänna meddelanden	2 117	2 346	— 9.8
Yhteensä — Summa	19 133	15 427	24.0
2. Radiopuhelinliikenne: — Radiotelefontrafik:			
3 min. puheluserjoja — 3 min. samtalsperioder	¹⁾ 30 766	23 376	31.6
3. Radiosuuntimisia — Radiopejlingar	—	—	—
Maksut — Avgifter			
Maa-asemamaksuja radiosähkösanomista — Landstationsavgifter för radiotelegrammen	2 872 068:80	2 175 700:—	32.0
Maa-asemamaksuja radiopuheluista — Landstationsavgifter för radiosamtalen	²⁾ 2 906 531:50	1 397 084:—	108.0
Lankamaksuja radiosähkösanomista — Trådavgifter för radiotelegrammen	1 308 241:65	816 386:40	60.2
Lankamaksuja radiopuheluista — Trådavgifter för radiosamtalen	³⁾ 138 886:25	202 803:—	— 31.5
Radiosuuntimismaksuja — Avgifter för radiopejlingar	—	—	—
Yhteensä — Summa	7 225 728:20	4 591 973:40	57.4

Ilmailuviestiliikenne. Vuonna 1948 hoidettiin siviili-ilmailuviestiasemien kiinteä liikenne sekä koti- että ulkomaisten lentoasemien välillä pääasiallisesti lankayhteyksiä käyttäen kauokirjoittimilla ja muilla tarkoitukseen sopivilla lennätinlaitteilla. Ilmailuviestitoimipaikkoja oli Helsingissä, Malmilla, Turussa, Maarianhaminassa, Porissa, Tampereella, Jyväskylässä, Kuopiossa, Vaasassa, Kemissä ja Rovaniemellä. Lentoasemien välinen kiinteä ilmailuviestiliikenne radioteitse sekä siirtyvä ilmailuradio- ja lennonvarmistusliikenne ilma-aluksien kanssa suoritettiin kansainvälistä ilmailuviestiliikennettä varten varatuilla lyhyillä ja pitkillä aalloilla.

Helsingin (Malmin), Turun, Vaasan ja Kemin sokkolaskuradiolaitteet olivat toimintavuoden aikana toiminnassa seuraavasti: Helsinki (Malmi) 283 tuntia 20 min., Turku 229 t. 30 min., Vaasa 91 t. 15 min. ja Kemi 15 t. 47 min.

Liikenneilmailun pitkäaaltoiset radiomajakat Järvenpäässä, Nummelassa, Vehmaalla, Jungsundissa, Parkanossa ja Raahessa olivat toiminnassa yhteensä 4 923 tuntia 34 min. Helsingin lentoaseman sisäänlentoajakka oli toiminnassa yhteensä 258 tuntia 12 min.

Paitsi ilma-alusten purjehduksen tarkistamista ja lennonvarmistuspalvelun tukemista suorittivat ilmailuviestiasemat lisäksi suuren määrän radiosuuntimisia.

Suomen ilmailuviestiasemien viesti- ja radiosuuntimisiikenteen laajuutta vuonna 1948 osoittaa sivulla 54 oleva taulukko n:o 26.

Luftfartsförbindelsetrafik. Under år 1948 ombesörjdes de civila luftfartsförbindelsestationernas fasta trafik, såväl mellan de inhemska som med de utländska flygstationerna huvudsakligen trädledes såväl med användande av fjärrskrivmaskiner som med andra för ändamålet lämpliga telegrafanläggningar. Luftfartsförbindelseanstalter funnos i Helsingfors, Malm, Åbo, Mariehamn, Björneborg, Tammerfors, Jyväskylä, Kuopio, Vasa, Kemi och Rovaniemi. Den fasta luftfartsförbindelsetrafiken per radio mellan flygstationerna såväl som den rörliga luftfartsradio- och flygsäkerhetstrafiken med flygplanen, utfördes på de för den internationella luftfartsförbindelsetjänsten reserverade korta och långa våglängderna.

Helsingfors (Malm), Åbo, Vasa och Kemi blindlandningsanläggningar voro under verksamhetsåret i funktion enligt följande: Helsingfors (Malm) 283 timmar 20 min., Åbo 229 tim. 30 min., Vasa 91 tim. 15 min. och Kemi 15 tim. 47 min.

Trafikflygets långvägsradiofyrrar i Järvenpää, Nummela, Vehmaa, Jungsund, Parkano och Brahestad voro i funktion sammanlagt 4 923 timmar 34 min. Inflygningsfyren på Helsingfors flygstation var i funktion sammanlagt 258 timmar 12 min.

Förutom kontrolleringen av flygplanens navigering och stödandet av flygsäkerhetstjänsten utförde luftfartsförbindelsestationerna utom övrig trafik, även ett stort antal radiopejlingar.

Omfattningen av Finlands luftfartsförbindelsestationers förbindelse- och radiopejlingar är 1948 framgår av tablå 26 på sidan 54.

¹⁾ Puheluserjoja edellisen puolivuoden aikana oli 15 404; jälkimmäisen puolivuoden aikana oli 46 086 min. eli 3 min. sarjoiksi muunnettuna 15 362. — Antalet samtalsperioder under förra halvåret var 15 404; minutantalet under senare halvåret var 46 086 eller förvandlat till 3 min. perioder 15 362.

²⁾ Sisältää maa-asemamaksut ja osan lankamaksuista. — Innehåller landstationsavgifterna samt en del av trådavgifter.

³⁾ Sisältää vuoden alkupuoliskon lankamaksut ja osan jälkivuoliskuoliskon lankamaksuista. — Innehåller trådavgifterna för förra halvåret samt en del av trådavgifter för senare halvåret.

Yleisradio.

Radorahasto on edelleen vuonna 1948 ollut posti- ja lennätinhallituksen hoidossa. Radiorahastoon kertyi tuloja radiolupamaksuista kaikkiaan 313 417 285 mk. Tästä rahastosta posti- ja lennätinhallitus on radiolupatoiminnan aiheuttamia menoja varten käyttänyt ainoastaan 17 400 742 mk 15 p. O. Y. Yleisradio A. B:lle on posti- ja lennätinhallitus suorittanut 296 016 542 mk 85 p.

Radorahaston tulot ja menot ovat nähtävänä sivulla 55 taulukossa 27.

Kuuntelulupia myönnettiin yhteensä 629 907, joista 554 948 eli 88.1 % suomenkielisiä ja 74 959 eli 11.9 % ruotsinkielisiä. Kuuntelulupia irtisanottiin 22 918 ja 45 333 osoitteenmuutosta ilmoitettiin.

Kuuntelulupien lukumäärän kasvua vuodesta 1926 alkaen osoittaa sivulla 55 oleva taulukko 28.

V. Kansainvälinen liikenne.**Postiliikenne.**

Kun syyskuussa oli avattu pakettipostiyhteydet entisten lisäksi useimpiin Euroopan ulkopuolella oleviin maihin, voitiin niin hyvin kirje- kuin pakettipostia käytännöllisesti katsoen lähettää kaikkiin maihin.

Vuoden alussa saatiin solmituksi sopimus Suomen Etelä-Amerikan Linjan kanssa pakettien kuljetuksesta. Tämän johdosta paranivat pakettipostiyhteydet Etelä-Amerikan maihin. Maaliskuussa aloitettiin jälleen Suomen ja lontoolaisen Continental Express Ltd:n välinen huoltopakettien vaihto sen oltua keskeytyksissä vuodesta 1941 lähtien. Kesäkuun 1 päivänä aloitettiin Alankomaiden kanssa molemminpuolinen vakuutettujen kirjeiden vaihto.

Postia kuljetettiin talviliikenteen aikana laivateitse kolmasti viikossa sekä kesäliikenteen aikana kuudesti viikossa Turusta Maarianhaminan kautta Tukholmaan ja kerran viikossa Helsingistä Tukholmaan. Pakettipostia kuljetettiin lisäksi talviliikenteen aikana kerran viikossa suoralla laivayhteydellä Hangosta Kööpenhaminaan ja kesäliikenteen aikana joka viides päivä Helsingistä Kööpenhaminaan. Isoon-Britanniaan voitiin paketteja kuljettaa suoralla laivayhteydellä kahdesti kuussa. Satalakot Turussa ja Helsingissä aiheuttivat vähäisiä häiriöitä ulkomaanpostin kuljetukselle.

Helsingistä lähetettiin lentopostia Tukholmaan kahdesti päivässä ja Turusta Maarianhaminan kautta kerran päivässä. Maaliskuun 11 päivänä avasi Aero O/Y suoran lentoyhteyden Helsingistä Kööpenhaminaan ja heinäkuun 20 päivänä Helsingistä Amsterdamiin. Helsingin—Kööpenhaminan linjaa liikennöitiin aluksi kerran, myöhemmin kahdesti viikossa sekä Helsingin Amsterdamin linjaa kahdesti viikossa. Helsingistä Moskovaan voitiin lentopostia lähettää entiseen tapaan eli kolme

Rundradion.

Radiofondens förvaltning har under år 1948, såsom förut, omhänderhafts av post- och telegrafstyrelsen. Radiofondens inkomster för inbetalade radiolicensavgifter utgjorde sammanlagt 313 417 285 mk. Ur denna fond har post- och telegrafstyrelsen använt endast 17 400 742 mk 15 p för de av radiolicensverksamheten föranledda utgifterna. Till O. Y. Yleisradio A. B. har post- och telegrafstyrelsen erlagt 296 016 542 mk 85 p.

Radiofondens inkomster och utgifter framgår av tablå 27 på sid. 55.

Radiolicenser beviljades inalles 629 907, av vilka 554 948 eller 88.1 % finskspråkiga och 74 959 eller 11.9 % svenskspråkiga. Uppsägningar av licenser verkställdes i 22 918 fall och adressförändringar i 45 333 fall.

Ökningen av radiolicensernas antal från och med år 1926 framgår av tablå 28 på sid. 55.

V. Internationell trafik.**Posttrafiken.**

Då i september paketpostförbindelserna, utöver de redan tidigare öppnade, hade återupptagits till de flesta utomeuropeiska länderna, kunde såväl brev- som paketpost praktiskt sett sändas till alla länder.

I början av året fick man till stånd avslutandet av en överenskommelse med Finska Sydamerika Linjen angående befordran av paket. Därmed förbättrades paketpostförbindelserna till de sydamerikanska länderna. I mars återupptogs utväxlingen av speditörpaket mellan Finland och Continental Express Ltd i London efter att ha varit inställd alltsedan 1941. Den 1 juni begynte med Nederländerna ömsesidig utväxling av assurerade brev.

Post befordrades under vintertrafiktiden med åt tre gånger i veckan samt under sommartrafiktiden sex gånger i veckan från Åbo via Mariehamn till Stockholm och en gång i veckan från Helsingfors till Stockholm. Paketpost befordrades dessutom under vintertrafiktiden en gång i veckan med direkt båtförbindelse från Hangö till Köpenhamn och under sommartrafiktiden var femte dag från Helsingfors till Köpenhamn. Till Storbritannien kunde paket befordras med direkt båtförbindelse två gånger i månaden. Hämnstrejckerna i Åbo och Helsingfors förorsakade i någon mån störningar i befordringen av utrikes post.

Från Helsingfors befordrades flygpost till Stockholm två gånger om dagen och från Åbo via Mariehamn en gång om dagen. Den 11 mars öppnade Aero O/Y en direkt flygförbindelse från Helsingfors till Köpenhamn och den 20 juli från Helsingfors till Amsterdam. Linjen Helsingfors—Köpenhamn trafikerades till en början en gång, senare två gånger i veckan samt linjen Helsingfors—Amsterdam två gånger i veckan. Från Helsingfors till Moskva kunde flygpost sändas såsom tidigare

kertaa viikossa, myöhemmin syksyllä kuitenkin vain kahdesti viikossa. Lentopostia Suomesta U. S. A:han lähetettiin joka arkipäivä siten, että posti kuljetettiin kolmasti viikossa amerikkalaisen lentoyhtiön AOA:n linjalla Helsinki—Tukholma—New York ja kolmasti viikossa »Scandinavian Airlines System'in» linjalla Tukholma—New York.

Lokakuussa annettiin ulkomaille osoitetuista lentopostilähetyksistä uudet määräykset, joiden nojalla tätä liikennettä rajoittavia määräyksiä lievennettiin.

Tavarain vienti- ja tuontikiellosta annetut määräykset olivat yhä voimassa erinäisin helpoituksin. Rahan ja arvopaperien sekä postimerkkien viennistä ja tuonnista annetut määräykset pysyivät voimassa muuttumattomina.

Ulkomailla ilmestyvien sanomalehtien ja aikakautisten julkaisujen tilauksia vastaan otettiin postin välityksellä erinäisin rajoituksin.

Kesäkuun 19 päivänä 1948 annetulla asetuksella korotettiin kultafrangin vasta-arvo 45 mk:sta 54 mk:aan. Tämän johdosta kohosivat postimaksut Suomen yleiskansainvälisessä liikenteessä heinäkuun 1 päivästä alkaen. Siten esim. kirjeen ensimmäiseltä painoerältä kannettava maksu nousi 12 mk:sta 15 mk:aan ja postikorttien maksu 7 mk:sta 9 mk:aan. Joulukuun 1 päivänä tapahtuneen kotimaisten postimaksujen korottamisen johdosta korotettiin mainitusta päivästä lukien myöskin Suomen pohjoismaisessa liikenteessä sovellettavia maksuja vastaavasti. Tämän johdosta nousivat maksut m.m. enintään 20 gr painavasta kirjeestä sekä postikorteista k.o. liikenteessä samansuuruisiksi kuin yleiskansainvälisessä liikenteessäkin.

Tukholmassa pidettiin helmikuun 7 päivänä Pohjoismaiden välinen lentopostikonferenssi, jossa posti- ja lennätinhallitusta edusti pääjohtaja S. J. Ahola ja toimistopäällikkö Urho Talvitie. Konferenssissa neuvoteltiin lähinnä Pohjoismaiden ja U. S. A:n välillä liikennöiville lentoyhtiöille maksettavan kuljetuskorvauksen alentamisesta.

Jokavuotinen pohjoismaainen postikonferenssi pidettiin 19—21 päivinä toukokuuta Kööpenhaminassa. Suomen postihallinnon edustajina ottivat siihen osaa pääjohtaja S. J. Ahola ja esittelijä T. Puolanne. Konferenssissa, johon osallistuivat myöskin U. S. A:n postihallinnon, amerikkalaisen lentoyhtiön AOA:n sekä Skandinavian maiden lentoyhtiön SAS:n edustajat, käsiteltiin varsinaisten pohjoismaista postiliittoa koskevien postaalisten kysymysten lisäksi Pohjoismaiden sekä U. S. A:n välistä lento-liikennettä koskevia kysymyksiä.

Lokakuun 13 päivänä oli Kööpenhaminassa Pohjoismaiden välinen lentopostikonferenssi, jossa posti- ja lennätinhallituksesta oli edustajana toimistopäällikkö Urho Talvitie. Konferenssiin osallistuivat Pohjoismaiden postihallintojen sekä lentoyhtiö SAS:n edustajat, ja sen tärkeimpänä kysymyksenä, muiden

d. v. s. tre gånger i veckan, senare på hösten dock blott två gånger i veckan. Flygpost från Finland till U. S. A. befordrades varje vardag sålunda, att posten befordrades tre gånger i veckan å det amerikanska flygbolaget AOA:s linje Helsingfors—Stockholm—New York och tre gånger i veckan å »Scandinavian Airlines System's» linje Stockholm—New York.

I oktober utfärdades för flygpostförsändelser till utlandet nya bestämmelser, med stöd av vilka de bestämmelser, som begränsade denna trafik, mildrades.

Bestämmelserna angående förbud mot utförsel och införsel av varor voro alltjämt i kraft med vissa lättnader. Bestämmelserna angående utförsel och införsel av penningar och värdepapper samt frimärken förblevo i kraft oförändrade.

Prenumerationer å i utlandet utkommande tidningar och tidskrifter mottogos genom postens förmedling med vissa begränsningar.

Medelst förordningen den 19 juni 1948 höjdes ekvivalenten för guldfrancen från 45 mk till 54 mk. Till följd härav stego postavgifterna i Finlands allmänt internationella trafik från och med den 1 juli. Sålunda steg t. ex. avgiften för ett brev av första viktsatsen från 12 mk till 15 mk och avgiften för postkort från 7 mk till 9 mk. Med anledning av förhöjningen den 1 december av de inrikes postavgifterna höjdes från och med nämnda dag även motsvarande avgifter i Finlands nordiska trafik. Till följd härav stego avgifterna bl. a. för brev, vägande högst 20 gr, samt för postkort i ifrågavarande trafik till motsvarande belopp i den allmänt internationella trafiken.

I Stockholm avhölls den 7 februari en internordisk luftpostkonferens, vid vilken post- och telegrafstyrelsen representerades av generaldirektör S. J. Ahola och byråchef Urho Talvitie. Å konferensen diskuterades främst sänkande av den befodringsavgift, som erlättes till de flygbolag, som uppehålla trafik mellan de nordiska länderna och U. S. A.

Den årliga nordiska postkonferensen avhölls den 19—21 maj i Köpenhamn. Säsom representanter för finska postförvaltningen deltog i konferensen generaldirektör S. J. Ahola och föredragande T. Puolanne. Å konferensen, i vilken deltog jämväl representanter för postförvaltningen i U. S. A., amerikanska flygbolaget AOA och de skandinaviska ländernas flygbolag SAS, behandlades vid sidan av egentliga postala frågor rörande den nordiska postunionen frågor rörande flygtrafiken mellan de nordiska länderna och U. S. A.

Den 13 oktober försiggick i Köpenhamn en internordisk flygpostkonferens, vid vilken post- och telegrafstyrelsen representerades av byråchef Urho Talvitie. I konferensen deltog representanter för de nordiska ländernas postförvaltningar samt för flygbolaget SAS. Den viktigaste frågan utöver andra frågor rörande

lentopostiliikennettä koskevien kysymysten lisäksi, oli lopullisen sopimuksen tekeminen Pohjoismaiden ja U. S. A:n postihallintojen ja asianomaisten lentoyhtiöiden välillä lentopostimäärien jakamisesta eri lentoyhtiöiden (AOA ja SAS) kuljetettavaksi Pohjoismaiden ja U. S. A:n välisessä liikenteessä.

Sen johdosta, että Pohjoismaiden ja Etelä-Amerikan välisessä lentoliikenteessä esiintyi eräitä haittoja, pidettiin Rio de Janeirossa, Montevideossa ja Buenos Airesissa marraskuun 4—16 päivinä postikonferenssit, joissa neuvoteltiin sopimuksen solmimisesta Pohjoismaiden sekä Brasilian, Uruguay ja Argentiinan välillä lentopostin kuljettamisesta. Pääjohtaja S. J. Ahola oli edustamassa Suomea näissä neuvotteluissa.

Lennätinliikenne.

Suomen ja ulkomaiden välinen sähkösanomavaihto ylitti kertomusvuonna sotaa edeltäneen tason (v. 1938 651 100, v. 1948 659 767 maksullista sähkösanomaa). Tulot liikenteestä nousivat v:n 1947 63 468 051 mk:sta 84 563 501 mk:aan.

Sähkösanomia voitiin välittää kaikkiin maihin. Ainoastaan muutamissa maissa, kuten Saksassa, Itävallassa ja Kiinassa oli voimassa eräitä määräyksiä, jotka jossakin määrin rajoittivat liikennettä.

Det Store Nordiske Telegraf-Selskab Ab:n suora Kaukoidän kauttakulkyhteys Helsinki—Neuvostoliitto—Nagasaki, Japani, joka v:sta 1939 saakka oli ollut katkenneena, avattiin uudelleen 15 päivänä marraskuuta.

Tilaaajien välinen kaukokirjoitinliikenne ulotettiin vuoden alussa Tanskaan ja Norjaan. Myöskin kuvalähetyksiä ryhdyttiin välittämään Suomen ja Ruotsin välillä.

Atlantic Cityssä v. 1947 allekirjoitettu uusi kansainvälinen pikatiedoitus sopimus siihen liittyvine päätö- ja lisäpöytäkirjoineen ratifioitiin Suomen puolesta 17 päivänä joulukuuta.

Toukokuussa Brysselissä pidetyssä Kansainvälisen neuvoo-antavan lennätinkomitean (C. C. I. T:n) kokouksessa, jossa posti- ja lennätinhallituksen edustajana oli toimistopäällikkö Talvitie, tehtiin useita tärkeitä päätöksiä, joista erityisesti mainittakoon suositukset lennätinliikenteen maksuperusteiden tarkistuksesta, ohjesäännön valmistaminen Euroopan maiden väliselle tilaajakaukokirjoitinliikenteelle ja valtiosähkösanomien lähetysu-oikeutta koskevat muutokset kansainväliseen lennätinohjesääntöön.

Kesäkuun 19 päivänä 1948 annetulla asetuksella korotettiin kansainvälisessä lennätinliikenteessä sovellettavan kultafrangin västa-arvo 45 mk:sta 54 mk:aan. Sen johdosta kohosivat maksut ulkomaille menevistä sähkösanomista vastaavasti 20 %:lla. Muutoksen johdosta julkaistiin uusi sähkösanomataksa.

flygposttrafiken vid denna konferens var avslutande av en slutlig överenskommelse mellan å ena sidan postförvaltningarna i de nordiska länderna och U. S. A. och å andra sidan vederbörande flygbolag angående fördelningen av de flygpostmängder, som skola befordras av de olika flygbolagen (AOA och SAS) i trafiken mellan de nordiska länderna och U. S. A.

Med anledning av att i flygtrafiken mellan de nordiska länderna och Sydamerika förekommo vissa olägenheter, avhöllos i Rio de Janeiro, Montevideo och Buenos Aires den 4—16 november postkonferenser, vid vilka förhandlades om avslutande av avtal mellan de nordiska länderna samt Brasilien, Uruguay och Argentina angående befordran av flygpost. Generaldirektör S. J. Ahola representerade Finland vid dessa förhandlingar.

Telegraftrafiken.

Telegramutväxlingen mellan Finland och utlandet överskred under berättelseåret förkrigsnivån (år 1938 651 100, år 1948 659 767 taxering underkastade telegram). Inkomsterna av trafiken stego från 1947 års 63 468 051 mk till 84 563 501 mk.

Telegram kunde förmedlas till alla länder. Endast i några länder, såsom Tyskland, Österrike och Kina voro i kraft vissa bestämmelser, som i någon mån begränsade trafiken.

Det Store Nordiske Telegraf-Selskab Ab:s direkta transitförbindelse med Fjärran Östern näml. Helsingfors—Rådunionen—Nagasaki, Japan, som från år 1939 hade varit avbruten, öppnades ånyo den 15 november.

Den mellan abonnenter anordnade fjärrskrivtrafiken utsträckte sig i början av året till Danmark och Norge. Även bildsändningar begynte förmedlas mellan Finland och Sverige.

Den i Atlantic City år 1947 underskrivna nya internationella snabbmeddelandekonventionen med tillhörande slut- och tilläggsprotokoll ratificerades å Finlands sida den 17 december.

Vid Internationella rådgivande telegrafkommitténs (C. C. I. T:s) möte i Bryssel i maj, där post- och telegrafstyrelsen representerades av byråchef Talvitie, fattades flere viktiga beslut, bland vilka speciellt må nämnas rekommendationerna angående revision av avgiftsgrunderna inom telegraftrafiken, utarbetande av reglemente för abonnentfjärrskrivtrafiken mellan de europeiska länderna och ändringarna till det internationella telegrafreglementet i vad angår prioritetsträtten vid expedieringen av statstelegram.

Medelst förordningen den 19 juni 1948 höjdes ekvivalenten för guldfranc i internationell telegraftrafik från 45 mk till 54 mk. På grund därav stego avgifterna för telegram till utlandet i motsvarande grad med 20 %. Med anledning av ändringen utgavs ny telegramtaxa.

Puhelinliikenne.

Ulkomaisessa puhelinliikenteessä saatiin käyttöön useita uusia suoria johtoja, nimittäin: Helsinki—Kööpenhamina, Helsinki—Oslo, Maa-rianhamina—Tukholma sekä kaksi johtoa Helsinki—Göteborg, jotka helpottivat huomattavasti ulkomaisten puhelujen suuntausta.

Puhelinliikennettä laajennettiin kertomusvuoden aikana seuraaviin maihin: tammikuussa Luxemburgiin, helmikuussa Bataviaan ja Bandoengiin, huhtikuussa Romaniaan, toukokuussa Itävaltaan, kesäkuussa Italiaan, syyskuussa Arubaan ja lokakuussa Bulgariaan. Marraskuun alusta lukien avattiin puhelinliikenne Australiaan, Ceyloniin, Intiaan (Hindustaniin), Pakistaniin, Keniaan, Tanganjakaan, Ugandaan, Maltaan, Etelä-Afrikan Liittoon, Lounais-Afrikkaan, Uuteen Seelantiin sekä radiopuhelinliikenne Lontoon kautta erälle Atlantilla kulkeville brittiläisille laivoille. Edelleen sovittiin puhelinliikenteen aloittamisesta Saksan läntisille miehitysvyöhykkeille 1. 1. 1949 lukien, kun sen sijaan itäiselle vyöhykkeelle suuntautuvasta puhelinliikenteen aloittamisesta käydyt neuvottelut eivät kertomusvuoden aikana vielä johtaneet tulokseen.

Suomen ja Alankomaiden välinen puhelinliikenne suunnattiin kesäkuun alusta lukien Ruotsin ja Saksan välisen kaapelin kautta ja samoin myös heinäkuun alusta lukien toisaalta Suomen ja toisaalta Indonesian, Alankomaiden Antillien, Surinamin, Argentiinan, Chilen, Paraguayan, Perun, Uruguayan ja Brasilian väliset radiopuhelut. Syyskuun 1 päivästä lukien näiden puhelujen suuntaustieksi otettiin Helsingin ja Kööpenhaminan välinen suora johto.

Suomen ja Neuvostoliiton välinen puhelinliikenne oli kertomusvuoden aikana avoinna ympäri vuorokauden määräajoin Moskovaan ja Leningradiin.

Puhelinliikenteen yksinkertaistamista silmällä pitäen kumottiin huhtikuun 17 päivänä annetuilla asetuksilla Suomen ja Alankomaiden sekä Suomen ja Unkarin välisestä puhelinliikenteestä tehtyjen sopimusten voimaan saattamisesta 21 päivänä joulukuuta 1929 annetut asetukset ja liikenteessä ryhdyttiin soveltamaan Kairossa v. 1938 hyväksyttyä kansainvälistä puhelinohjesääntöä sekä molempien maiden hyväksymiä kansainvälisen neuvonantavan puhelinkomitean ohjeita.

Sen johdosta, että kansainvälisessä puhelinliikenteessä sovellettavan kultafrangin vastarvo korotettiin kesäkuun 19 päivänä 1948 annetulla asetuksella 45 markasta 54 markkaan, kohosivat maksut ulkomaille menevistä puheluista vastaavasti 20 %:lla. Muutoksen johdosta julkaistiin uusi kansainvälisten puhelujen taksa.

Telefontrafiken.

I telefontrafiken med utlandet togos i användning flere nya direkta linjer, nämligen: Helsingfors—Köpenhamn, Helsingfors—Oslo, Mariehamn—Stockholm samt tvenne ledningar Helsingfors—Göteborg, vilka betydligt underlättade dirigeringen av utrikes samtal.

Telefontrafiken utsträcktes under berättelseåret till följande länder: i januari till Luxemburg, i februari till Batavia och Bandoeng, i april till Rumänien, i maj till Österrike, i juni till Italien, i september till Aruba och i oktober till Bulgarien. Från och med början av november öppnades telefontrafiken till Australien, Ceylon, Indien (Hindustan), Pakistan, Kenya, Tanganjika, Uganda, Malta, Sydafrikanska Unionen, Sydvästafrika, Nya Zeeland samt radiotelefontrafiken via London till vissa brittiska fartyg, som trafikera Atlanten. Vidare kom man överens om öppnandet av telefontrafiken till de västra ockupationszonerna i Tyskland från och med den 1. 1. 1949, då däremot de förhandlingar, som pågått angående öppnande av telefontrafiken till östzonen, ännu ej under berättelseåret lett till resultat.

Telefontrafiken mellan Finland och Nederländerna dirigerades från och med början av juni utmed kabeln Sverige—Tyskland och likaså även från början av juli radiosamtalen mellan å ena sidan Finland och å andra sidan Indonesien, Nederländska Antillerna, Surinam, Argentina, Chile, Paraguay, Peru, Uruguay och Brasilien. Från och med den 1 september begynte man som dirigeringsväg för dessa samtal använda den direkta ledningen Helsingfors—Köpenhamn.

Telefontrafiken mellan Finland och Rådsonen var under berättelseåret öppen dygnet om periodvis till Moskva och Leningrad.

Med hänsyn till ett förenhetligande av telefontrafiken upphävdes medelst förordningarna av den 17 april förordningarna av den 21 december 1929 angående bringande i verkställighet av avtalen angående telefontrafiken mellan Finland och Nederländerna samt mellan Finland och Ungern, och i trafiken begynte man tillämpa det i Kairo år 1938 godkända internationella telefonreglementet samt föreskrifter utfärdade av internationella rådgivande telefonkommittén och godkända av vartdera landet.

Med anledning av att ekvivalenten för guldfranc i internationell telefontrafik medelst förordningen den 19 juni 1948 höjdes från 45 mk till 54 mk, stego avgifterna för samtal till utlandet i motsvarande grad med 20 %. På grund av ändringen utgavs ny taxa för internationella telefonsamtal.

Radioliikenne.

Posti- ja lennätinhallituksen käytössä olleiden suorien radiolennätinyhteyksien Helsinki—New York, Helsinki—Bryssel ja Helsinki—Gdynia lisäksi ylläpidettiin Suomen ja Sveitsin välillä St. Moritzin talviolympialaisten aikana suoraa radiolennätinyhteyttä 26. 1.—8. 2. ja suoraa radiopuhelinyhteyttä 3. 2.—8. 2. Myös suuryväisten radioyhteyksien järjestämisestä käytiin Sveitsin posti- ja lennätinhallinnon sekä Ranskan posti- ja lennätinhallinnon kanssa neuvotteluja.

Pääjohtaja S. J. Aholan sovittua alustavasti vuoden loppupuolella Argentiinassa sikäläisten viranomaisten kanssa suoran radiolennätinyhteyden avaamisesta Helsingin ja Buenos Airesin välille ryhdyttiin Helsingissä tarpeellisiin valmisteluihin.

Kesäkuun 19 päivänä annetulla Suomessa 1 päivänä heinäkuuta voimaan tulleella asetuksella maksuista, joita on suoritettava laivadiopuheluista, jaettiin Suomen, Ruotsin, Tanskan ja Norjan rannikkoasemien kautta tapahtuvassa radiopuhelinliikenteessä merialueet näiden maiden laivojen osalta kolmeen maksuvyöhykkeeseen puhelumaksujen noustessa etäisyyden mukaan. Samalla kumottiin radiopuhelumaksuista 14 päivänä marraskuuta 1930 annettu asetus.

Kesällä pidettiin Kööpenhaminassa Euroopan alueen meriradiokonferenssi, jossa posti- ja lennätinhallituksen edustajana oli yli-insinööri E. Heino ja jossa laadittiin uusi jaksolukutaulukko Euroopan rannikkoasemia varten ja sovittiin eräistä muista meriradioliikenteessä sovellettavista määräyksistä. Suomen rannikkoasemille saatiin 500 kj/s:n alueelta varatuksi 4 eri jaksolukua.

Tukholmassa osittain samanaikaisesti pidetyssä Kansainvälisen neuvoa-antavan radiokomitean (C. C. I. R.) kokouksessa oli posti- ja lennätinhallituksen edustajana yli-insinööri E. Heino. Kokouksessa tehtiin päätöksiä m. m. Atlantic Cityn yleissopimuksen perusteella perustettaville kansainvälisille jaksolukutarkkailuasemille asetettavista teknillisistä vaatimuksista.

Atlantic Cityssä v. 1947 tehdyn yleissopimuksen I lisäpöytäkirjan mukaisesti Genève' en perustettu väliaikainen jaksolukukomitea (C. P. F.) jatkoi työskentelyään koko kertomusvuoden. Suomen radiojaksolukuja koskevia kysymyksiä käsiteltäessä osallistui posti- ja lennätinhallituksen puolesta kyseisen komitean työhön keväällä yli-insinööri E. Heino.

VI. Erinäiset tehtävät.

Tilastojen mukaan laadittujen laskelmien perusteella posti- ja lennätinlaitos on saanut korvausta muille laitoksille suorittamis-

Radiotrafiken.

Förutom de av post- och telegrafstyrelsen använda direkta radiotelegrafförbindelserna Helsingfors—New York, Helsingfors—Bryssel och Helsingfors—Gdynia upprätthållos mellan Finland och Schweiz under vinterolympiaden i St. Moritz en direkt radiotelegrafförbindelse under tiden 26. 1.—8. 2. och en direkt radiotelefonförbindelse under tiden 3. 2.—8. 2. Angående anordnande av permanenta radioförbindelser fördes även underhandlingar med post- och telegrafförvaltningen i Schweiz och Frankrike.

Sedan generaldirektör S. J. Ahola i slutet av året i Argentina preliminärt överenskommit med myndigheterna därstädes om öppnande av en direkt radiotelegrafförbindelse mellan Helsingfors och Buenos Aires, skred man i Helsingfors till nödiga förberedelser.

Genom förordningen den 19 juni angående avgifter, som skola erläggas för fartygsradiosamtal, vilken förordning trädde i kraft i Finland den 1 juli, fördelades sjöområdena i den över Finlands, Sveriges, Danmarks och Norges kuststationer förmedlade radiotelefontrafiken med avseende å nämnda länders fartyg, i tre taxezoner, varvid telefonavgifterna stego allt efter avståndet. Samtidigt upphävdes förordningen den 14 november 1930 angående radiotelefonavgifter.

På sommaren avhölls i Köpenhamn en sjöradiokonferens för den europeiska zonen, vid vilken konferens post- och telegrafstyrelsen representerades av överingenjör E. Heino och vid vilken uppgjordes en ny frekvenstabell för europeiska kuststationer och överenskomms om vissa andra bestämmelser, tillämpliga i sjöradiotrafiken. För de finska kuststationerna lyckades man reservera 4 olika frekvenser inom vågbandet 500 kc/s.

Å Internationella rådgivande radiokommitéens (C. C. I. R:s) möte, som delvis samtidigt ägde rum i Stockholm, representerades post- och telegrafstyrelsen av överingenjör E. Heino. Vid mötet fattades beslut om bl. a. de fordringar, som i tekniskt hänseende böra ställas på internationella frekvenskontrollstationer, inrättade på basen av Atlantic City allmänna konvention.

Provisoriska frekvenskommissionen (C. P. F.), grundad i Genève i enlighet med tilläggsprotokoll I till den i Atlantic City år 1947 avslutade allmänna konventionen, fortsatte sitt arbete under hela berättelseåret. Vid behandlingen av frågor rörande radiofrekvenser för Finland, deltog å post- och telegrafstyrelsens sida i ifrågavarande kommissions arbeten på våren överingenjör E. Heino.

VI. Särskilda göromål.

Enligt uträkningar, uppgjorda på basen av statistiken, har post- och telegrafverket erhållit ersättning för av detsamma för andra verk ut-

taan tehtävistä, m.m. postisäästöpankille suorittamistaan tehtävistä. Se työmäärä, minkä p. o. tehtävät ovat posti- ja lennätinlaitokselle aiheuttaneet kertomusvuonna näkyy sivulla 56 olevasta taulukosta 29. Sen mukaan postisiirtotehtävissä tilillepanoja oli valtion siirtotileille 1 542 885, niiden määrän noustessa 80 839 261 115 mk, yksityisten siirtotileille 3 805 772, niiden määrän noustessa 148 094 066 254 mk ja tililtäottoja yhteensä 4 229 418, näiden määrän ollessa 121 540 607 502 mk. Postisäästöpankintehtävissä säästöönpanoja oli kaikkiaan 582 857 eli 5 069 637 210 mk ja säästöäottoja 864 963 eli 4 211 944 365 mk.

VII. Henkilökunta.

Henkilökunnan lukumäärä ja muutokset. Vuoden 1948 päättyessä posti- ja lennätinlaitoksen palveluksessa oli kaikkiaan 21 635 henkilöä, joista miehiä oli 10 723 ja naisia 10 912. Vakinaisissa viroissa tai toimissa oli kaikkiaan 5 746, joista miehiä 3 245 ja naisia 2 501. Ylimääräisissä toimissa oli 5 617, joista miehiä 2 189 ja naisia 3 428. Posti- ja lennätinhallituksessa oli yhteensä 512 viran- tai toimenhaltijaa: vakinaisia 219, joista miehiä oli 112 ja naisia 107, sekä ylimääräisiä 293, joista 119 miestä ja 174 naista. Linjahallinnossa oli kaikkiaan 10 851 viran- tai toimenhaltijaa, joista vakinaisia 5 527, näistä miehiä 3 133 ja naisia 2 394, sekä ylimääräisiä 5 324, näistä miehiä 2 070 ja naisia 3 254. Muita linjahallinnon palveluksessa olevia oli kaikkiaan 10 272 henkilöä, joista miehiä oli 5 289 ja naisia 4 983. Edelliseen vuoteen verrattuna kasvoi laitoksen koko henkilökunta 410 henkilöllä eli 1.9 %:lla; miesten lukumäärän lisäys oli 401 eli 3.9 % ja naisten lukumäärän lisäys 9 eli 0.1 %. Tarkempia numerotietoja henkilökunnasta on sivuilla 57—61 olevissa taulukoissa 30—31.

Muista henkilökunnan kokoonpanossa tapahtuneista muutoksista mainittakoon, että 31 virkailijaa (24 miestä ja 7 naista) kuoli; omasta pyynnöstään erosi 114 virkailijaa (49 miestä ja 65 naista); virasta erotettiin 9 virkailijaa (8 miestä ja 1 nainen); virkoihin tai toimiin nimettiin 1 637 henkilöä (800 miestä ja 837 naista), joista 987 (481 miestä ja 506 naista) ylennettiin tai siirrettiin entisestä posti- ja lennätinlaitoksen virasta tai toimesta muuhun saman laitoksen virkaan tai toimeen, kun taas 650 henkilöä (319 miestä ja 331 naista) sai ensimmäisen vakinaisen virkansa tai toimensa laitoksessa.

Uusia harjoittelijoita posti- ja lennätinhallitus otti 379, joista 183 (27 miestä ja 156 naista) palvelusvelvollisuusin toistaiseksi postitehtä-

förda göromål, bl. a. för postsparbanken utförda göromål. Den arbetsmängd, ifrågavarande göromål åsamkat post- och telegrafverket under berättelseåret, framgår av tablå 29, sid. 56. Enligt denna beträffande postgirogöromål uppgick antalet inbetalningar till statens girokonto 1 542 885 och utgjorde dessas belopp 80 839 261 115 mk, till privata girokonton 3 805 772 och utgjorde dessas belopp 148 094 066 254 mk och antalet utbetalningar uppgick till 4 229 418 och utgjorde dessas belopp 121 540 607 502 mk. Beträffande postsparbanksgöromål utgjorde antalet insättningar sammanlagt 582 857 eller 5 069 637 210 mk och antalet uttagningar 864 963 eller 4 211 944 365 mk.

VII. Personal.

Personantalet och -förändringar. Vid utgången av året 1948 voro vid post- och telegrafverket anställda sammanlagt 21 635 personer, av vilka 10 723 män och 10 912 kvinnor. Innehavare av ordinarie tjänster och befattningar voro 5 746 personer, av vilka 3 245 män och 2 501 kvinnor. Innehavare av extraordinarie befattningar voro 5 617 personer, av vilka 2 189 män och 3 428 kvinnor. Personalen vid post- och telegrafstyrelsen uppgick till sammanlagt 512 innehavare av tjänster och befattningar: ordinarie 219 personer, av vilka 112 män och 107 kvinnor; extraordinarie 293 personer, av vilka 119 män och 174 kvinnor. Personalen vid linjeförvaltningen uppgick till sammanlagt 10 851 innehavare av tjänster eller befattningar, av vilka 5 527 voro ordinarie, varav 3 133 män och 2 394 kvinnor, samt extraordinarie 5 324, varav 2 070 voro män och 3 254 kvinnor. Antalet övriga personer vid linjeförvaltningen var inalles 10 272, varav 5 289 voro män och 4 983 kvinnor. I jämförelse med föregående år ökades verkets hela personalantal med 410 personer eller med 1.9 %; antalet manliga personer ökades med 401 eller med 3.9 % och antalet kvinnliga med 9 eller med 0.1 %. Närmare sifferuppgifter om personalen finnas i tablåerna 30—31 på sid. 57—61.

Beträffande övriga personalförändringar må anföras, att 31 funktionärer (24 män och 7 kvinnor) avledo; på egen begäran avgingo 114 personer (49 män och 65 kvinnor); 9 tjänstemän (8 män och 1 kvinna) avskedades; till tjänster eller befattningar utnämndes 1 637 personer (800 män och 837 kvinnor), av vilka 987 (481 män och 506 kvinnor) blevo befördrade eller transporterade från tidigare innehavd tjänst eller befattning vid post- och telegrafverket till annan tjänst eller befattning vid samma verk, medan åter 650 personer (319 män och 331 kvinnor) tillträdde sin första ordinarie tjänst eller befattning vid verket.

Post- och telegrafstyrelsen antog 379 nya praktikanter, av vilka 183 (27 män och 156 kvinnor) med tjänstgöringsskyldighet tillsvidare

vissä ja 196 (14 miestä ja 182 naista) lennätin- ja puhelintehtävissä.

Uusia ja lakkautettuja virkoja tai toimia. Uusia virkoja tai toimia perustettiin yhteensä 1 124, joista postivirkoja tai toimia oli 692 (495 vakinaista ja 197 ylimääräistä) sekä lennätinosastojen alaisia virkoja tai toimia 432 (383 vakinaista ja 49 ylimääräistä). Virkoja lakkautettiin yhteensä 1 250, joista postivirkoja tai toimia 776 (ylimääräisiä) sekä 474 lennätinosastojen alaista virkaa tai tointa (ylimääräisiä).

Ammattiopetus. Seuraavat kurssit toimeenpantiin:

Helsingissä:

neljä postikurssia, joihin osallistui 213 henkilöä,

kolme postiljoonikurssia, joihin osallistui 135 henkilöä,

puhelinvalvojakurssi, johon osallistui 33 henkilöä,

puhelinvälittäjäkurssi, johon osallistui 36 henkilöä,

lennätin- ja puhelinpiirien toimistovirkailijakurssi, johon osallistui 22 henkilöä,

lennätinkurssi ylempiä postivirkamiehiä varten, johon osallistui 39 henkilöä,

asentajakurssi, johon osallistui 23 henkilöä,

autonasentajakurssi, johon osallistui 16 henkilöä,

kolme englanninkielen kielikurssia, joihin osallistui 109 henkilöä.

Lisäksi päättyi keväällä 1948 v. 1947 aloitettu lennätinkurssi, johon osallistui 42 henkilöä, samoin kansainvälinen radiosähkötäjäkurssi, johon osallistui 48 henkilöä; näistä 45 sai kansainvälisen radiosähkötäjän pätevyystodistuksen; ja

lennätinteknikkokurssi, johon osallistui 35 henkilöä.

Kuopiossa:

postiljoonikurssi, johon osallistui 39 henkilöä.

Turussa:

englanninkielen kielikurssi, johon osallistui 16 henkilöä.

Tampereella:

englanninkielen kielikurssi, johon osallistui 34 henkilöä,

puhelinvälittäjäkurssi, johon osallistui 24 henkilöä.

Oulussa:

englanninkielen kielikurssi, johon osallistui 44 henkilöä,

puhelinvälittäjäkurssi, johon osallistui 30 henkilöä.

Jyväskylässä:

puhelinvälittäjäkurssi, johon osallistui 24 henkilöä.

Lappeenrannassa:

puhelinvälittäjäkurssi, johon osallistui 20 henkilöä.

i postgöromål och 196 (14 män och 182 kvinnor) i telegraf- och telefongöromål.

Nya och indragna tjänster och befattningar. Nya tjänster eller befattningar inrättades sammanlagt 1 124, av vilka 692 utgjorde posttjänster eller befattningar (495 ordinarie och 197 extraordinarie) samt 432 telegrafavdelningarna underlydande tjänster eller befattningar (383 ordinarie och 49 extraordinarie). Indragna tjänster eller befattningar voro inalles 1 250, av vilka posttjänster eller befattningar 776 (extraordinarie) samt 474 telegrafavdelningarna underlydande tjänster eller befattningar (extraordinarie).

Facklig undervisning. Följande kurser anordnades:

i Helsingfors:

fyra postkurser, i vilka 213 personer deltago,

tre kurser för postiljoner, i vilka 135 personer deltago,

en kurs för telefonvaktföreståndare, i vilken 33 personer deltago,

en kurs för telefonister, i vilken 36 personer deltago,

en kurs för funktionärer vid telegraf- och telefondistrikten, i vilken 22 personer deltago,

en telegrafkurs för högre posttjänstemän i vilken 39 personer deltago,

en kurs för montörer, i vilken 23 personer deltago,

en kurs för automobilmontörer, i vilken 16 personer deltago,

tre kurser i engelska språket, i vilka 109 personer deltago.

Dessutom avslutades våren 1948 en år 1947 påbörjad telegrafkurs, i vilken 42 personer deltago, ävensom en internationell radiotelegrafistkurs, i vilken 48 personer deltago; av dessa tilldelades 45 personer internationellt radiotelegrafistcertifikat; och

en kurs för telegraftekniker, i vilken 35 personer deltago.

i Kuopio:

en kurs för postiljoner, i vilken 39 personer deltago.

i Åbo:

en kurs i engelska språket, i vilken 16 personer deltago.

i Tammerfors:

en kurs i engelska språket, i vilken 34 personer deltago.

en kurs för telefonister, i vilken 24 personer deltago.

i Uleåborg:

en kurs i engelska språket, i vilken 44 personer deltago,

en kurs för telefonister, i vilken 30 personer deltago.

i Jyväskylä:

en kurs för telefonister, i vilken 24 personer deltago.

i Villmanstrand:

en kurs för telefonister, i vilken 20 personer deltago.

Virkavapaudet. Kertomusvuonna vakinaisten ja ylimääräisten viran- ja toimen haltijain nauttimista sairas- y. m. virkavapauksista saadun tilaston mukaan pidettiin virkavapauspäiviä yhteensä 138 497 eli keskimäärin 12.6 päivää kutakin virkailijaa kohti. Sairausten takia nautittujen virkavapauspäivien luku oli 99 035 eli keskimäärin 9.0 päivää ja muun syyn takia nautittujen 39 462 eli keskimäärin 3.6 päivää kutakin virkailijaa kohti. Miesvirkailijoilla oli keskimäärin 9.2 ja naisvirkailijoilla keskimäärin 15.6 virkavapauspäivää. Viimeksi mainituista naimisissa olevilla, eronneilla tai leskillä oli keskimäärin 26.4 ja naimattomilla naisilla keskimäärin 9.3 virkavapauspäivää. Iän mukaan jaoteltuina oli miehillä alle 30 ikävuoden keskimäärin 9.0, 30—50 vuotisilla keskimäärin 8.2 ja yli 50 ikävuoden keskimäärin 11.9 virkavapauspäivää. Vastaavat suhdelut naimisissa olevilla, eronneilla tai leskiksi jääneillä naisilla olivat 33.4, 22.4 ja 19.0 sekä naimattomilla naisilla 8.2, 10.5 ja 13.8. (Vrt. taul. 32, sivu 61.)

Huoltotoiminta. Posti- ja lennätinlaitoksen henkilökunnan keskuudessa suoritettua sosiaalista huoltotoimintaa entisestään laajennettiin ja syvennettiin. Asuntorakennustoimintaan kiinnitettiin ensisijainen huomio. Samoin myös henkilökunnan terveyden ja sairaanhoidon järjestäminen oli erikoisen huomion kohteena. Lomanviettoimintaa jatkettiin samalla tavalla kuin aikaisempinakin vuosina. Liikuntakasvatustyöhön sisältyviä toimintamuotoja vakiinnutettiin kertomusvuoden aikana. Laulu-, musiikki-, kerho- y. m. vastaavanlaatuisen toiminnan piiriä jatkuvasti laajennettiin.

VIII. Taloudellinen tila.

Posti- ja lennätinlaitoksen pääoma-arvo tammi-kuun 1 päivänä 1948 oli 970 265 142 mk 59 p ja joulukuun 31 päivänä 1948 1 285 165 265 mk 64 p, joten omaisuuden lisäys vuoden kuluessa oli 314 900 123 mk 05 p eli 32.5 %. Pääoma oli sijoitettu kertomusvuoden alussa ja lopussa seuraavasti:

	Kilnteistöt Fastigheter mk	Postivaunut Postvagnar mk	Moottori- ajoneuvot Motorfordon mk	Asunto- vaunut ja resinat Bostads- vagnar och dressiner mk	Lennätin- verkko Telegrafnät mk	Puhelinverkko Telefonnät mk	Radio- laitteet Radio- anläggningar mk	Yhteensä Summa mk
Kirjanpitoarvo 1/1 1948 — Bokförings- värde 1/1 1948	227 117 373: 95	38 424 085: —	102 287 284: 80	564 336: 65	2 505 248: 56	580 278 757: 90	19 088 055: 73	970 265 142: 59
Omaisuuden li- säys v. 1948 — Ökning av egendom år 1948	67 626 325: 95	10 144 168: —	97 320 140: 15	2 647 917: 85	—	174 971 009: 20	22 499 252: 90	375 208 814: 05
Kuoletus — Amortering ..	5 453 872: —	944 365: —	21 870 265: —	20 984: —	257 677: —	29 301 340: —	2 460 188: —	60 308 691: —
Kirjanpitoarvo 31/12 1948 — Bokföringsvär- de 31/12 1948	289 289 827: 90	47 623 888: —	177 737 159: 95	3 191 270: 50	2 247 571: 56	725 948 427: 10	39 127 120: 63	1 285 165 265: 64

Tjänstledigheter. Enligt den under berättelse-året erhållna statistiken angående sjuk- m. fl. tjänstledigheter, som åtnjutits av ordinarie innehavare av tjänst och befattning ävensom extraordinarie befattningshavare, uppgick antalet tjänstledighetsdagar till sammanlagt 138 497 eller i medeltal 12.6 dagar per funktionär. Antalet tjänstledighetsdagar, som åtnjutits på grund av sjukdom, uppgick till 99 035 eller i medeltal 9.0 dagar och på grund av annan orsak till 39 462 eller i medeltal 3.6 dagar per funktionär. De manliga funktionärerna hade i medeltal 9.2 och de kvinnliga funktionärerna i medeltal 15.6 tjänstledighetsdagar. Av de sistnämnda hade gifta, fränskilda eller änkor i medeltal 26.4 tjänstledighetsdagar och ogifta kvinnor i medeltal 9.3 tjänstledighetsdagar. Fördelade enligt ålder hade män under 30 år i medeltal 9.0, 30—50 åringar i medeltal 8.2 och över 50-åringar i medeltal 11.9 tjänstledighetsdagar. Motsvarande proportionstal för gifta kvinnor, fränskilda eller änkor utgjorde 33.4, 22.4 och 19.0 samt för ogifta kvinnor 8.2, 10.5 och 13.8. (Jfr. tablå 32, sid. 61.)

Vårdverksamheten. Den sociala vårdverksamheten inom post- och telegrafverkets personal utvidgades och fördjupades ytterligare. Särskild uppmärksamhet fästes vid bostadsbyggnadsverksamheten. Organiserandet av personalens hälso- och sjukvård var likaså föremål för speciellt beaktande. Semestervistelseverksamheten fortgick på samma sätt som under de föregående åren. De verksamhetsformer, som tillämpats med avseende å fysisk fostran, stabiliserades. Även sång-, musik-, klubb- och annan liknande verksamhet utvidgades fortfarande.

VIII. Ekonomi.

Post- och telegrafverkets kapitalvärde den 1 januari 1948 utgjorde 970 265 142 mk 59 p och den 31 december 1948 1 285 165 265 mk 64 p; kapitalet ökades således under året med 314 900 123 mk 05 p eller med 32.5 %. Kapitallet var i början och vid utgången av berättelse-året bundet på följande sätt:

Tulot. Posti- ja lennätinlaitoksen tulot vuonna 1948 olivat yhteensä 4 267 469 014 mk 40 p. Näistä oli:

postimaksuja 1 801 143 526 mk 55 p eli n. 176 000 000 mk enemmän kuin tulo- ja menoarviossa oli arvioitu, johtuen lisäys postiliikenteen vilkastumisesta sekä korotetuista postimaksuista;

autoliikenteestä kertyneitä tuloja 263 360 136 mk eli n. 103 000 000 mk tulo- ja menoarviossa arvioitua määrää enemmän; lisäys johtui matkustajaliikenteen vilkastumisesta ja liikennöimisestä eräillä uusilla linjoilla sekä korotetuista maksuista;

lennätinmaksuja 161 140 525 mk 95 p eli n. 21 000 000 mk tulo- ja menoarviossa arvioitua määrää enemmän; lisäys johtui korotetuista maksuista;

puhelinmaksuja 1 399 254 339 mk 35 p eli n. 129 000 000 mk enemmän kuin tulo- ja menoarviossa oli arvioitu; tämä lisäys aiheutui uusien puhelinyhteyksien avaamisesta ja puheliniikenteen vilkastumisesta sekä korotetuista puhelinmaksuista;

sekalaisia tuloja 48 225 316 mk 55 p eli n. 18 000 000 mk arvioitua määrää enemmän;

korvausta valtionrautateiden postinkuljetuksesta 3 000 000 mk; korvausta vapaakirjeoikeudesta ja postirahanvapaudesta 477 571 380 mk; korvausta leimamerkkien ja pääsylippujen myynnistä 19 824 859 mk ¹⁾; korvausta postisäästöpankin tehtävistä 42 160 673 mk; korvausta radiolupamaksujen kannosta 10 969 605 mk; korvausta viestiliikenteestä 1 371 225 mk sekä veromerkkien myynnistä 39 447 428 mk.

Edelliseen vuoteen verrattuna tulot lisääntyivät 957 141 665 mk 80 p eli 28.9 %.

Menot. 18 Pl. V ja VI lukuun sisältyvät posti- ja lennätinlaitoksen menot 1948 olivat 3 840 571 955 mk 45 p. Verrattuna edelliseen vuoteen menot kasvoivat 1 062 971 427 mk 45 p eli 38.3 %.

Pääomamenoja, osittain vuoden 1948 määrärahoista, osittain edellisiltä vuosilta siirretyistä määrärahoista, oli seuraavat määrät:

kiinteistöt — fastigheter	67 626 325: 95
postivaunut — postkupéer	10 144 168: —
moottoriajoneuvot — motorfordon	97 320 140: 15
asuntovaunut ja resiinat — bostadsvagnar och dressiner	2 647 917: 85
radiolaitteet — radioanläggningar	22 499 252: 90
lennätinverkko — telegrafnät	—
puhelinverkko — telefontät	174 971 009: 20
eli yhteensä — eller inalles	375 208 814: 05

Posti- ja lennätinlaitoksen tulot ja menot ovat tarkemmin eriteltynä taulukossa 33 sivuilla 62—65.

Taloudellinen tulos. Posti- ja lennätinlaitoksen tulot, kuten huomattiin, olivat 4 267 469 014 mk 40 p ja menot 3 840 571 955 mk 45 p; tulot

¹⁾ Toimipaikoissa myytilin leimamerkkejä 1 228 395 511 mk 95 p ja huvilippuja 754 090 359 mk eli yhteensä 1 982 485 870 mk 95 p arvosta.

Inkomsterna. Post- och telegrafverkets inkomster år 1948 utgjorde sammanlagt 4 267 469 014 mk 40 p. Av dessa voro:

postavgifter 1 801 143 526 mk 55 p eller c:a 176 000 000 mk mera än i budgeten beräknats; ökningen föränleddes av att posttrafiken tilltagit samt av förhöjda postavgifter;

inkomster från automobiltrafiken 263 360 136 mk eller c:a 103 000 000 mk mera än i budgeten beräknats; ökningen föränleddes av att passagerartrafiken tilltagit och av trafikering på särskilda nya linjer samt av förhöjda avgifter;

telegrafavgifter 161 140 525 mk 95 p eller c:a 21 000 000 mk mera än i budgeten beräknats; ökningen föränleddes av förhöjda avgifter;

telefonavgifter 1 399 254 339 mk 35 p eller c:a 129 000 000 mk mera än i budgeten beräknats; denna ökning föränleddes av öppnandet av nya telefonförbindelser och därav, att telefontrafiken tilltagit samt av förhöjda telefonavgifter;

diverse inkomster 48 225 316 mk 55 p eller c:a 18 000 000 mk mera än beräknats;

ersättning för befordran av statsjärnvägarnas post 3 000 000 mk; ersättning för fribrevsrätt och portofrihet 477 571 380 mk; ersättning för försäljning av stämpelmärken och inträdesbiljetter 19 824 859 mk ¹⁾; ersättning för postsparbanksgöromål 42 160 673 mk; ersättning för uppbörd av radiolicensavgifter 10 969 605 mk; ersättning för förbindelsetrafiken 1 371 225 mk samt för försäljning av skattmärken 39 447 428 mk.

I jämförelse med föregående år ökades inkomsterna med 957 141 665 mk 80 p eller med 28.9 %.

Utgifterna. Post- och telegrafverkets under 18 Ht. V och VI kap. upptagna utgifter år 1948 utgjorde 3 840 571 955 mk 45 p. I jämförelse med föregående år ökades utgifterna med 1 062 971 427 mk 45 p eller med 38.3 %.

Kapitalutgifterna, dels av 1948 års anslag, dels av anslag från föregående år, uppgingo till följande belopp:

Post- och telegrafverkets inkomster och utgifter framgå närmare av tablå 33 på sid. 62—65.

Det ekonomiska resultatet. Post- och telegrafverkets inkomster voro, såsom redan framgått, 4 267 469 014 mk 40 p och utgifter 3 840 571 955

¹⁾ Vid anstalterna försäldes stämpelmärken för 1 228 395 511 mk 95 p och nöjesbiljetter för 754 090 359 mk eller sammanlagt för 1 982 485 870 mk 95 p.

olivat siis 426 897 058 mk 95 p menoja suuremmat. Pääoma-arvosta, joka vuoden 1948 lopussa, niinkuin on mainittu, oli 1 285 165 265 mk 64 p, ylijäämä oli 33.2 %.

Tehdyn jaottelun mukaan ylijäämästä jakautui postin osalle 146 484 580 mk 35 p, vastaten 28.5 % postiliikenteeseen sijoitetulle pääomalle, lennättimen osalle 5 512 719 mk 85 p, vastaten 13.3 % pääomalle, ja puhelimen osalle 274 899 758 mk 75 p, vastaten 37.7 % pääomalle.

Posti- ja lennätinlaitoksen rahaliike, joka vuonna 1942 oli 355 559 040 588 mk, vuonna 1943 329 865 715 706 mk, vuonna 1944 401 403 719 419 mk, vuonna 1945 615 466 057 997 mk, vuonna 1946 1 105 577 827 302 mk, vuonna 1947 1 879 494 556 910 mk, nousi vuonna 1948 3 006 469 383 033 mk, lisäksi kertomusvuonna, edelliseen vuoteen verrattuna, oli siis 1 126 974 826 123 mk eli 60.0 %.

Lopuksi huomautettakoon, että posti- ja lennätinlaitoksen tuloihin ja menoihin sisältyvät myös radiolennätin- ja radiopuhelinhallinnon tulot ja menot. Sitävastoin niihin ei sisälly radiolupamaksuista kertyneitä varoja eikä radiolupamaksujen kannon aiheuttamia menoja, jotka kirjataan radiorahastoon. Tämän rahaston tili-tys on sivulla 55 taulukossa 27.

Helsingissä, posti- ja lennätinhallituksessa, elokuun 25 päivänä 1949.

mk 45 p; inkomsterna överstego sålunda utgifterna med 426 897 058 mk 95 p. Av kapitalvärdet, som vid slutet av år 1948, såsom nämnts, utgjorde 1 285 165 265 mk 64 p, motsvarade överskottet 33.2 %.

Enligt verkställd fördelning tillkom av överskottet posten 146 484 580 mk 35 p, motsvarande 28.5 % på det i poströrelsen placerade kapitalet, telegrafen 5 512 719 mk 85 p, motsvarande 13.3 % på kapitalet, och telefonen 274 899 758 mk 75 p, motsvarande 37.7 % på kapitalet.

Post- och telegrafverkets penningrörelse, som år 1942 utgjorde 355 559 040 588 mk, år 1943 329 865 715 706 mk, år 1944 401 403 719 419 mk, år 1945 615 466 057 997 mk, år 1946 1 105 577 827 302 mk, år 1947 1 879 494 556 910 mk, uppgick under berättelseåret 1948 till 3 006 469 383 033 mk och ökningen var således 1 126 974 826 123 mk eller 60.0 % i jämförelse med föregående år.

Till slut må anföras, att i post- och telegrafverkets inkomster och utgifter ingå även inkomsterna och utgifterna för administrationen av radiotelegraf och radiotelefon. I dem ingå däremot icke de inbetalade avgifterna för radiolicenser, icke heller inkasseringsutgifterna för radiolicenser, vilka bokföras på radiofonden. Bokslutet för denna fond framgår av tablå 27 på sid. 55.

Helsingfors, å post- och telegrafstyrelsen, den 25 augusti 1949.

S. J. Ahola.

Matti Aspjo.



TAULUKKOJA JA DIAGRAMMOJA
TABLÅER OCH DIAGRAM

Taulukko 1.

Tablá 1

Kiinteät toimipaikat piireittäin v. 1948 lopussa. — De fasta anstalterna distriktsvis vid slutet av år 1948.

Posti- ja lennätinpiiri — Post- och telegrafdistrikt	Konttoreja Kontor		Toimistoja Expeditioner	Postiasemia I Postastationer I	Postiasemia II Postastationer II	Postipysäkkejä Posthållpunkter	Yhteensä Summa
	Pääkonttoreja Huvudkontor	Haara- osastoja Filialer					
Helsingin — Helsingfors	13	45	79	131	89	171	528
Tampereen — Tammerfors	9	24	73	154	90	167	517
Turun — Åbo	7	24	70	143	77	165	486
Kouvolan — Kouvola	11	9	78	135	111	221	565
Vaasan — Vasa	8	15	107	162	130	178	600
Kuopion — Kuopio	7	6	67	149	128	346	703
Lapin — Lapplands	4	11	30	71	82	150	348
Ahvenanmaan — Ålands	1	—	1	19	10	7	38
Koko maassa yhteensä — Summa för hela landet	60	134	505	964	717	1405	3785
Lisäys (vähennys —) vuodesta 1938	21	35	26	214	269	— 312	253
Ökning (minskning —) från år 1938	53.8%	35.4%	5.4%	28.5%	60.0%	— 18.2%	7.2%

Taulukko 2.

Tablá 2.

Kiinteiden toimipaikkojen lukumäärän, pinta-alan ja väkiluvun välinen suhde eri lääneissä vuonna 1948 ja koko maassa vuosina 1948, 1947 ja 1938. — De fasta anstalternas förhållande till areal och folkmängd i de olika länen år 1948 ävensom i hela landet åren 1948, 1947 och 1938.

Lääni tai maakunta Län eller landskap	Pinta-ala neliökilo- metriä *) Areal i kvadratkilometer *)	Väkiluku joulukuun 31 p:nä 1947 *) Folkmängd den 31 december 1947 *)	Kiinteiden toimipaikkojen lukumäärä Antal fasta anstalter							Jokaisen kiinteän toimipaikan osalle tuli keskimäärin På varje fast anstalt belöpte sig i medeltal	
			Konttoreja Kontor	Pääkonttoreja Huvudkontor	Haara- osastoja Filialer	Toimistoja Expeditioner	Postiasemia I Postastationer I	Postiasemia II Postastationer II	Postipysäkkejä Posthållpunkter	Yhteensä Summa	neliökilo- metriä område i kvadrat- kilometer
Uudenmaan — Nylands	9 883	677 605	11	39	60	89	58	130	387	25.5	1 751
Turun ja Porin — Åbo och Björne- borgs	22 014	615 575	7	24	78	157	88	160	514	42.8	1 198
Ahvenanmaan — Åland	1 481	22 637	1	—	1	19	10	7	38	39.0	596
Hämeen — Tavastehus	18 436	530 768	9	26	59	123	73	165	455	40.5	1 167
Kymen — Kymmene	10 737	255 273	6	5	37	62	44	66	220	48.8	1 160
Mikkelin — S:t Michels	17 477	237 171	4	3	37	72	64	133	313	55.8	758
Kuopion — Kuopio	35 857	462 470	6	6	58	131	107	299	607	59.1	762
Vaasan — Vasa	39 009	605 860	9	14	100	169	116	181	589	66.2	1 029
Oulun — Uleåborgs	56 686	345 989	3	6	51	88	94	149	391	145.0	885
Lapin — Lapplands	93 870	157 960	4	11	24	54	63	115	271	346.4	583
Koko maassa — Hela landet	305 450	3 911 298	60	134	505	964	717	1 405	3 785	80.7	1 033
» » » » V. 1947 År			60	131	496	936	667	1 392	3 682	83.0	1 014
» » » » » 1938 »			39	99	479	750	448	1 717	3 532	108.4	1 086

Taulukko 3.

Tablá 3.

Kirjelaatikkojen lukumäärät lääneittäin vuosina 1948, 1947 ja 1938. — Antal brevlådor länsvis åren 1948, 1947 och 1938.

Vuosi — År	Uudenmaan Nylands	Turun ja Porin Åbo och Björneborgs	Ahvenanmaan maakunta Landskapet Åland	Hämeen Tavastehus	Viihturin Viborgs	Kymen Kymmene	Mikkelin S:t Michels	Kuopion Kuopio	Vaasan Vasa	Oulun Uleåborgs	Lapin Lapplands	Koko maa Hela landet
1948	930	1 061	74	1 179	—	598	602	1 024	1 233	613	330	7 644
1947	928	1 022	74	1 164	—	564	572	1 012	1 212	590	314	7 452
1938	863	876	68	1 021	1 369	—	492	885	1 047	493	277	7 383

*) Ainoastaan maa-alue vuoden 1948 alussa. — Endast landområde vid ingången av år 1948.

*) Tietoja asukasluvusta vuonna 1948 ei ollut saatavissa taulua laadittaessa. — Folkmängdsuppgifter för år 1948 funnos ej att tillgå vid tablans uppgörande.

Taulukko 4.

Tablá 4.

Kirjelaatikkojen ja irtolaukkujen lukumäärät vuosina 1948, 1947 ja 1938. — Antal brevlådor och lösväskor åren 1948, 1947 och 1938.

Vuosi — År	Kiinteitä kirjelaatikoita Fasta brevlådor			Liikkuvia kirje- laatikoita Ambulatoriska brevlådor	Yhteensä kiinteitä ja liikkuvia Summa fasta och ambulatoriska	Irtolaukkuja Lösväskor
	Toimipaikoissa sekä niiden paikallisilla alueilla Vid anstalter ävensom på dessas lokala områden	Paikkakunnilla, missä ei ollut toimipaikkaa På orter, där anstalt icke fanns	Yhteensä Summa	Höyrylaivoissa På ångfartyg		
1948	5 134	2 459	7 593	51	7 644	374
1947	4 961	2 431	7 392	60	7 452	361
1938	4 764	2 529	7 293	98	7 393	545
Lisäys (vähennys —) vuodesta 1938			4.1 %	92.2 %	3.5 %	—31.4 %
Ökning (minskning —) från år 1938						

Taulukko 5.

Tablá 5.

Postinkuljetus vuosina 1948, 1947 ja 1938. — Postföringen åren 1948, 1947 och 1938.

Vuosi År	Maantieposti Landsvägspost		Rautatieposti Järnvägspost		Laivaposti Sjöpost		Lentoposti Luftpost		Yhteensä Summa	
	Pituus- km Längd- km	Postinkulkemia km Postförda km	Pituus- km Längd- km	Postinkulkemia km Postförda km	Pituus- km Längd- km	Postinkulkemia km Postförda km	Pituus- km Längd- km	Postinkulkemia km Postförda km	Pituus- km Längd- km	Postinkulkemia km Postförda km
1948	91 328	30 212 307	4 730	11 484 996	19 910	1 207 508	15 018	3 275 995	130 986	46 180 801
1947	91 339	27 967 945	4 730	10 412 978	17 942	1 282 343	10 370	911 224	124 381	40 574 490
1938	86 779	28 121 913	5 679	12 161 142	20 025	2 798 781	3 420	1 043 156	115 903	44 124 992
% koko sen tien pituudesta, minkä eri lajia olevat postit ovat yhteensä kullenneet: % av hela den väglängd, på vilken post av ett eller annat slag befordrats:										
1948	69.7	—	3.6	—	15.2	—	11.5	—	100.0	—
% postin kulkemien kilometrien koko lukumäärästä: — % av hela antalet postförda kilometer:										
1948	—	65.4	—	24.9	—	2.6	—	7.1	—	100.0

Taulukko 6.

Tablá 6.

Maantiepostinkuljetus vuosina 1948, 1947 ja 1938. — Landsvägspostföringen åren 1948, 1947 och 1938.

Vuosi — År	Postinkuljetuslinjoja Postföringslinjer		Maalaiskirjeenkantolinjoja Lantbrevbäringslinjer		Yhteensä Summa	
	Tienpituus km Väglängd i km	Postinkulkemia km Postförda km	Tienpituus km Väglängd i km	Postinkulkemia km Postförda km	Tienpituus km Väglängd i km	Postinkulkemia km Postförda km
1948	44 582	16 828 700	46 746	13 383 607	91 328	30 212 307
1947	44 894	14 854 850	46 445	13 113 095	91 339	27 967 945
1938	37 280	14 721 282	49 499	13 400 631	86 779	28 121 913
Lisäys (vähennys —) vuodesta 1938	19.6 %	14.3 %	5.9 %	—0.1 %	5.2 %	7.4 %
Ökning (minskning —) från år 1938						

Taulukko 7.

Maantiepostinkuljetus lääneittäin vuonna 1948. — Landsvägspostföringen länsvís under år 1948.

Tablá 7.

Lääni tai maakunta Län eller landskap	Tien pituus km Väglängd i km		Postinkulkemia km Postförda km	
	Postin- kulku Post- föring	Maalais- kirjeen- kanto Lantbrev- bäring	Postinkulku Postföring	Maalais- kirjeenkanto Lantbrev- bäring
Uudenmaan — Nylands	3 097	3 211	1 069 313	1 163 172
Turun ja Porin — Åbo och Björneborgs	4 100	6 318	2 016 176	2 184 920
Ahvenanmaan — Åland	345	612	144 266	195 310
Hämeen — Tavastehus	4 546	4 994	2 149 740	1 755 140
Kymen — Kymmene	1 406	2 604	641 988	795 741
Mikkelin — S:t Michels	2 672	3 794	1 142 055	926 641
Kuopion — Kuopio	7 484	6 985	2 151 624	1 758 322
Vaasan — Vasa	5 753	7 335	2 944 103	2 291 073
Oulun — Uleåborgs	6 722	6 980	2 393 698	1 560 307
Lapin — Lapplands	8 457	3 913	2 175 737	752 981
Koko maa — Hela landet	44 582	46 746	16 828 700	13 383 607

Taulukko 8.

Postin rautateitse kulkemien kilometrien lukumäärät vuosina 1948, 1947 ja 1938. — Antal postförda kilometer vid järnvägspostföringen åren 1948, 1947 och 1938.

Tablá 8.

Vuosi — År	Postinkulkemia kilometrejä Postförda kilometer			
	Postivaunussa I postkupé	Postiljoonivaunussa I postiljonskupé	Muulla kuljetus- tavalla Med annat befor- dringssätt	Yhteensä Summa
1948	6 680 132	2 668 104	2 136 760	11 484 996
1947	6 431 496	3 007 726	973 756	10 412 978
1938	5 213 190	3 841 567	3 106 385	12 161 142
% postin rautateitse kulkemien kilometrien koko lukumäärästä — % av hela antalet postförda kilometer vid järnvägspostföringen	58.2	23.2	18.6	100.0

Taulukko 9.

Postin vesitietä kulkemien kilometrien lukumäärät vuosina 1948, 1947 ja 1938. — Antal postförda kilometer vid sjöpostföringen åren 1948, 1947 och 1938.

Tablá 9.

Vuosi — År	Postinkulkemia kilometrejä Postförda kilometer		
	Kartoitetun ynnä kartattoman postin kuljetuksessa Karterad och okarterad post	Ainoastaan kartat- toman postin kuljetuksessa Enbart okarterad post.	Yhteensä Summa
1948	662 133	545 370	1 207 503
1947	879 854	402 489	1 282 343
1938	1 789 631	1 009 150	2 798 781
% postin vesitietä kulkemien kilometrien koko lukumäärästä — % av hela antalet postförda kilometer vid sjöpostföringen	54.8	45.2	100.0

Taulukko 10.

Postinkuljetuskustannukset vuosina 1948, 1947 ja 1938. — Postföringskostnader åren 1948, 1947 och 1938.

Tablá 10.

Vuosi — År	Maantiepostin- kuljetuksesta För landsvägs- postföring	Rautatiepostin- kuljetuksesta För järnvägs- postföring	Postinkuljetuk- sesta vesitietse För sjöpost- föring	Postinkuljetuk- sesta ilmateitse För luftpost- föring	Yhteensä Summa
	mk	mk	mk	mk	mk
1948	367 707 842	101 884 300	7 192 387	22 465 158	499 249 687
1947	270 435 719	67 784 378	7 401 557	29 973 080	375 594 734
1938	29 822 597	17 186 327	586 121	4 696 849	52 291 894
Lisäys (vähennys —) vuodesta 1947	36.0 %	50.3 %	-2.8 %	-25.0 %	32.0 %
Ökning (minskning —) från år 1947					
% kaikista postinkuljetuskustannuksista — % av samtliga postföringskostnader	73.7	20.4	1.4	4.5	100.0

Taulukko 11.

Tablă 11.

Linja-autoilla kuljetettujen matkustajien lukumäärät vuonna 1948. — Antalet med linjeautomobiler befordrade passagerare år 1948.

Tilittävä toimipaikka — Redovisande anstalt	Autojen lukumäärä Antal automobiler	Matkan pituus Vägens längd km	Matkustajien lukumäärät Passagerarnas antal
Helsinki — Helsingfors	16	1 069 404	230 269
Hämeenlinna	5	113 695	56 751
Joensuu	7	333 073	148 911
Jyväskylä	18	916 225	261 421
Kajaani	14	775 082	211 017
Kokkola	6	172 638	110 650
Kuopio	22	1 063 421	366 533
Oulu	25	1 212 902	350 016
Rovaniemi	47	2 334 297	287 437
Savonlinna	2	78 305	16 044
Seinäjoki	11	642 135	248 613
Tampere	13	684 974	184 577
Turku — Åbo	11	765 859	165 882
Vaasa — Vasa	6	303 400	80 860
Mariehamn — Maarianhamina	1	37 297	10 717
Yhteensä — Summa	204	10 502 707	2 729 698
Lisäys vuodesta 1947	59	2 800 736	938 491
Ökning från år 1947	40.7 %	36.4 %	52.4 %

Taulukko 12.

Tablă 12.

Maksunalaiset ja virkalähettykset vuosina 1948, 1947 ja 1938. — Portopliktiga och tjänsteförsändelser åren 1948, 1947 och 1938.

Vuosi År	Maksunalaisia lähetyksiä Portopliktiga försändelser						Virkalähettyksiä Tjänsteförsändelser			Yhteensä Summa
	Tavallisia kirjelähe- tyksiä Vanliga brevförsän- delser	Kirjattuja kirjelähe- tyksiä Rekommen- derade brev- försändel- ser	Vakuu- tettuja kirjeitä Assure- rade brev	Sanomaleh- tiä (numero- kappaleita) Tidningar (nummer- exemplar)	Paketteja Paket	Posti- osoituksia Postanvis- ningar	Tavallisia ja kirjattuja kirjeitä Vanliga och rekommen- derade brev	Määrä- arvoisia kirjeitä Brev med angivet värde	Paket- teja Paket	
1948	151 421 600	3 805 128	108 936	462 113 804	9 213 589	3 825 463	30 367 061	594 881	523 398	661 973 860
1947	147 927 300	3 973 048	74 947	457 998 768	9 961 983	3 767 581	28 292 313	622 575	509 148	653 127 663
1938	94 421 700	3 241 968	97 256	296 658 531	2 463 143	2 927 321	14 185 551	619 457	312 920	414 927 847
<i>Lisäys (vähennys —) vuodesta 1947 — Ökning (minskning —) från år 1947</i>										
Luku: Antal:	3 494 300	—167 920	33 989	4 115 036	—748 394	57 882	2 074 748	—27 694	14 250	8 846 197
Prosentti: Procent:	2.4	—4.2	45.4	0.9	—7.5	1.5	7.3	—4.4	2.8	1.4

Taulukko 13.

Tablá 13.

Koti- ja ulkomaiset lähetykset vuosina 1948, 1947 ja 1938. — In- och utrikesförsändelser åren 1948, 1947 och 1938.

Postilähetykset Postförsändelserna	Kotimaisia Inrikes		Ulkomaisia — Utrikes				Yhteensä Summa	
	Kpl — St	% koko luku- määrästä % av total- summan	Lähetettyjä Avsända		Tulleita Anlända		Kpl — St	% koko luku- määrästä % av total- summan
			Kpl — St	% koko luku- määrästä % av total- summan	Kpl — St	% koko luku- määrästä % av total- summan		
V. 1948 År								
Kirjelähetyksiä — Brevförsändelser	161 643 376	25.7	7 891 822	92.9	16 762 408	72.2	186 297 606	28.1
Sanomalehtiä — Tidningar	455 936 612	72.3	430 304	5.1	5 746 888	24.7	462 113 804	69.8
Paketteja — Paket	8 857 456	1.4	169 485	2.0	710 046	3.1	9 736 987	1.5
Postiosoituksia — Postanvisningar	3 823 317	0.6	—	—	2 146	0.0	3 825 463	0.6
Kaikki lähetykset yhteensä — Samtliga försändelser	630 260 761	100.0	8 491 611	100.0	23 221 488	100.0	661 973 860	100.0
V. 1947 År								
Kirjelähetyksiä — Brevförsändelser	152 042 040	24.6	10 305 714	94.4	18 542 429	75.0	180 890 183	27.7
Sanomalehtiä — Tidningar	451 934 612	73.2	424 868	3.9	5 639 288	22.8	457 998 768	70.1
Paketteja — Paket	9 751 709	1.6	187 915	1.7	531 507	2.2	10 471 131	1.6
Postiosoituksia — Postanvisningar	3 764 420	0.6	—	—	3 161	0.0	3 767 581	0.6
Kaikki lähetykset yhteensä — Samtliga försändelser	617 492 781	100.0	10 918 497	100.0	24 716 385	100.0	653 127 663	100.0
V. 1938 År								
Kirjelähetyksiä — Brevförsändelser	92 404 929	23.6	7 364 927	90.7	12 796 076	84.8	112 565 932	27.1
Sanomalehtiä — Tidningar	293 894 300	75.0	674 300	8.3	2 089 931	13.9	296 658 531	71.5
Paketteja — Paket	2 568 725	0.7	45 256	0.6	162 082	1.1	2 776 063	0.7
Postiosoituksia — Postanvisningar	2 857 005	0.7	35 027	0.4	35 289	0.2	2 927 321	0.7
Kaikki lähetykset yhteensä — Samtliga försändelser	391 724 959	100.0	8 119 510	100.0	15 083 378	100.0	414 927 847	100.0

Taulukko 14.

Tablá 14.

Postilähetyksen arvomäärät vuosina 1948¹⁾, 1947 ja 1938. — Postförsändelsernas värdebelpå åren 1948¹⁾, 1947 och 1938.

Vuosi — År	Maksunalaisia lähetyksiä Portopliktiga försändelser			Virkalähetyksiä Tjänsteförsändelser		Yhteensä Summa
	Kirjeiden vakuutettu arvo Assuransbe- lopp på brev	Pakettien ilmoitettu arvo På paket angiv- na värden	Postiennakko- ja postiosoi- tusmäärät Postförsökotts- och postanvis- ningsbelpå	Kirjeiden ilmoitettu arvo På brev angiv- na värden	Pakettien ilmoitettu arvo På paket angiv- na värden	
	mk	mk	mk	mk	mk	
1948	2 482 029 674	1 692 853 373	14 458 124 997	168 166 776 699	107 421 795 413	294 221 580 156
1947	2 022 265 871	1 493 642 450	11 189 848 221	112 731 143 924	58 753 379 605	186 190 280 071
1938	439 600 319	118 201 438	894 132 905	4 305 755 218	1 836 110 626	7 593 800 506
<i>Lisäys (vähennys—) vuodesta 1947 — Ökning (minskning—) från år 1947</i>						
Määrä — Belopp	459 763 803	199 210 923	3 268 276 776	55 435 632 775	48 668 415 808	108 031 300 085
Prosentti — Procent	22.7	13.3	29.2	49.2	82.8	58.0

Taulukko 15.

Tablá 15.

Suomen ja ulkomaiden välinen postiosoituliikenne vuosina 1948 ja 1947. — Postanvisningsrörelsen mellan Finland och utlandet åren 1948 och 1947.

Maa — Land	Suomessa maksettua ulkolaisia posti- osoituksia — I Finland utbetalade utländska postanvisningar				Ulkomailla maksettua suomalaisia postiosoituksia — I utlandet utbeta- lade finska postanvisningar			
	1948		1947		1948		1947	
	Luku Antal	Määrä Belopp mk	Luku Antal	Määrä Belopp mk	Luku Antal	Määrä Belopp mk	Luku Antal	Määrä Belopp mk
Norja — Norge	1	91	1	325	—	—	—	—
Ruotsi — Sverige	472	323 952	873	597 109	—	—	—	—
Sveitsi — Schweiz	120	159 615	91	118 947	—	—	—	—
Amerikka — Amerika	1 553	3 835 033	2 196	5 711 537	—	—	—	—
Yhteensä — Summa	2 146	4 318 691	3 161	6 427 918	—	—	—	—

¹⁾ Tarkempia tietoja näistä saa kertomukseen kuuluvasta taulullitteestä 2. — Närmare uppgifter härom ingå i den till berättelsen fogade tabellbilagan 2.

Taulukko 16.

Tablá 16.

Lähetettyjen lähetysten arvomaarat jaettuina lääneittäin ja asukasta kohden. — Avsända försändelsers värdebelopp, fördelade länsvis och per invånare.

Lääni tai maakunta Län eller landskap	Väkluku följande 31 pnt 1947 Folkmängd den 31 de- cember 1947	Lähetettyjen lähetys- ten ilmoitettu arvo Avsända försändelsers angivna värden mk		Kertyneet posti- ennakko- ja posti- osoitusmäärät Inbetalade postför- skotts- och postanvis- ningsbelopp mk		Yhteensä Summa mk	
		Määrä Belopp	Keskimäärin asu- kasta kohden Medeltal per inv.	Määrä Belopp	Keskimäärin asu- kasta kohden Medeltal per inv.	Määrä Belopp	Keskimäärin asu- kasta kohden Medeltal per inv.
Uudenmaan — Nylands	677 605	116 254 376 451	171 566	2 685 407 849	3 963	118 939 784 300	175 529
Turun ja Porin — Åbo och Björneborgs	615 575	30 912 222 645	50 217	1 927 331 964	3 131	32 839 554 609	53 348
Ahvenanmaan — Åland	22 637	2 136 718 505	94 391	71 491 533	3 158	2 208 210 038	97 549
Hämeen — Tavastehus	530 768	28 382 886 930	53 475	1 880 230 453	3 542	30 263 117 383	57 017
Kymen — Kymmene	255 273	14 857 502 949	58 202	1 075 125 137	4 212	15 932 628 086	62 414
Mikkelin — S:t Michels	237 171	8 698 628 287	36 677	784 143 400	3 306	9 482 771 687	39 983
Kuopion — Kuopio	462 470	20 976 122 375	45 357	1 456 807 360	3 150	22 432 929 735	48 507
Vaasan — Vasa	605 850	29 553 239 765	48 780	2 074 812 355	3 424	31 628 052 120	52 204
Oulun — Uleåborgs	345 989	18 714 702 685	54 091	1 343 543 159	3 883	20 058 245 844	57 974
Lapin — Lapplands	157 960	9 199 306 087	58 238	1 154 913 096	7 312	10 354 219 183	65 550
Yhteensä — Summa	3 911 298	279 685 706 679	71 507	14 453 806 306	3 695	294 139 512 985	75 202
V. 1947 År	—	174 988 823 955	46 872	11 183 420 303	2 995	186 172 244 258	49 867
						V. 1938 År	1 961

Taulukko 17.

Tablá 17.

Lähetettyjen postilähetysten sekä saapuneiden sanomalehtien lukumäärät lääneittäin sekä niiden keskiluku asukasta kohden vuonna 1948. — Avsända postförsändelser samt anlända tidningar fördelade länsvis och per invånare år 1948.

Lääni tai maakunta Län eller landskap	Väkluku följande 31 pnt 1947 Folkmängd den 31 december 1947	Kirjellähteyksiä Brevförsändelser		Paketteja Paket		Postiosoituksia Postanvisningar		Saap. sanomalehtiä Ank. tidningar		Yhteensä Summa	
		Lukumäärä Antal	Keskim. asu- kasta kohden Medeltal per inv.	Lukumäärä Antal	Keskim. asu- kasta kohden Medeltal per inv.	Lukumäärä Antal	Keskim. asu- kasta kohden Medeltal per inv.	Lukumäärä Antal	Keskim. asu- kasta kohden Medeltal per inv.	Lukumäärä Antal	Keskim. asu- kasta kohden Medeltal per inv.
Uudenmaan — Nylands	677 605	68 962 179	101.8	3 416 310	5.0	687 787	1.0	66 894 600	98.7	139 960 876	206.5
Turun ja Porin — Åbo och Björneborgs	615 575	19 764 271	32.1	950 620	1.5	510 960	0.8	88 698 600	144.1	109 924 451	178.5
Ahvenanmaan — Åland	22 637	740 705	32.7	36 564	1.6	26 236	1.2	2 422 100	107.0	3 225 605	142.5
Hämeen — Tavastehus	530 768	20 377 641	38.4	1 080 866	2.0	544 769	1.0	74 117 700	139.7	96 120 976	181.1
Kymen — Kymmene	255 273	9 371 710	36.7	467 293	1.8	284 745	1.1	34 902 500	136.7	45 026 248	176.3
Mikkelin — S:t Michels	237 171	6 367 338	26.8	356 151	1.5	210 409	0.9	27 190 300	114.6	34 124 198	143.8
Kuopion — Kuopio	462 470	12 390 625	26.8	708 808	1.5	392 855	0.8	44 157 900	95.5	57 650 188	124.6
Vaasan — Vasa	605 850	16 272 395	26.8	1 130 306	1.9	602 704	1.0	72 402 200	119.5	90 407 605	149.2
Oulun — Uleåborgs	345 989	7 986 737	23.1	535 615	1.5	326 649	0.9	33 240 600	96.1	42 089 601	121.6
Lapin — Lapplands	157 960	4 841 297	30.6	331 808	2.1	236 203	1.5	17 657 000	111.8	23 066 308	146.0
Liikkuvat postitoimistot — Rörliga postexpe- ditioner	—	2 460 300	—	12 600	—	—	—	—	—	2 472 900	—
Yhteensä — Summa	3 911 298	169 535 198	43.3	9 026 941	2.3	3 823 317	1.0	461 683 500	118.0	644 068 956	164.6
V. 1947 År	—	162 347 754	43.5	9 939 624	2.7	3 764 420	1.0	457 573 900	122.5	633 625 698	169.7
										V. 1938 År	104.3

Taulukko 18.

Kotimaiset sanomalehdet ja aikakauskirjat vuonna 1948. — Inrikes tidningar och tidskrifter år 1948.

Tabliä 18.

Läni tai maakunta Län eller landskap	kokonaispaino totalvikt		numerokappaleet nummerexemplar		numerokappaleet nummerexemplar		tilaukset prenumera- tioner		tilaushinnat prenumera- tionspris	
	kg	% kaikkista yhteensä % av total- summan	lukumäärä antal	lukumäärä antal	lukumäärä antal	lukumäärä antal	lukumäärä antal	% kaikkista yhteensä % av total- summan	mk	% kaikkista yhteensä % av total- summan
Uudenmaan — Nylands ..	13 501 209	65.3	242 122 525	55.3	66 894 600	14.5	87 470	18.5	52 137 685	31.1
Turun ja Porin — Åbo och Björneborgs	1 362 873	6.6	37 879 902	8.7	88 698 600	19.2	88 984	18.8	25 032 383	14.9
Ahvenanmaan — Åland ..	22 544	0.1	708 521	0.2	2 422 100	0.5	10 294	2.2	4 569 852	2.7
Hämeen — Tavastehus ...	1 469 607	7.1	36 005 612	8.2	74 117 700	16.0	75 312	15.9	21 569 733	12.9
Kymen — Kymmene	388 997	1.9	12 772 318	2.9	34 902 600	7.6	35 149	7.4	10 351 350	6.2
Mikkelin — S:t Michels ..	352 981	1.7	12 113 451	2.8	27 190 300	5.9	24 036	6.1	7 174 892	4.3
Kuopion — Kuopio	1 056 834	5.1	28 912 249	6.6	44 157 900	9.6	29 911	6.3	8 878 360	5.3
Vaasan — Vasa	1 645 202	8.0	40 152 158	9.2	72 402 200	15.7	66 707	14.1	21 166 110	12.6
Oulun — Uleåborgs	654 454	3.2	20 378 146	4.6	33 240 600	7.2	35 351	7.5	10 051 581	6.0
Lapin — Lapplands	204 433	1.0	6 513 686	1.5	17 657 000	3.8	19 658	4.2	6 610 877	4.0
Yhteensä — Summa	20 659 134	100.0	437 558 567	100.0	461 688 500	100.0	472 872	100.0	167 542 323	100.0
V. 1947 År	19 197 205	—	416 360 552	—	451 934 612	—	554 838	—	130 990 099	—

Lokakuun 1—7 päivinä toimipaik-
kaan saapuneiden kotimaisten
sanomalehtien ja aikakauskirjain
Till anstalten den 1—7 oktober an-
lända inrikes tidningars och tid-
skrifters

Ilmestyspaikkakunnan toimipaik-
kaan postin kuljetettaviksi jätetty-
jen sanomalehtien ja aikakauskirjain
På utgivningsortens anstalt till
postbefordran avlämnade tidningars
och tidskrifters

Posti- ja lemmälaitoksen vällyk-
sellä toimipaikasta tilatujen sano-
malehtien ja aikakauskirjain
Tidningars och tidskrifters, på vilka
prenumeration skett genom post- och
telegrafverkets förmedling på anstalt

Taulukko 19.

Perillesaamattomat lähetykset vuosina 1948 ja 1947. — Obeställbara försändelser åren 1948 och 1947.

Tablå 19.

A

Lähetysten laatu Försändelsernas beskaffenhet	Lähtöpaikkaan takaisin tulleita — Till avsändningsorten återkomna										Ulkomaille palautettuja Till utlandet åter- sända
	Kotimaasta — Från hemlandet					Ulkomailta — Från utlandet					
	Yhteensä Summa	Perillesaatettuja Tillställda		Perillesaamattomia Obeställbara		Yhteensä Summa	Perillesaatettuja Tillställda		Perillesaamattomia Obeställbara		
		Kpl St	%	Kpl St	%		Kpl St	%	Kpl St	%	
Kirjeitä ilman arvonilmoitusta — Brev utan angivet värde	170 148	120 304	70.7	49 844	29.3	11 843	10 218	86.3	1 625	13.7	5 902
Arvokirjeitä — Brev med angivet värde	468	429	91.7	39	8.3	—	—	—	—	—	—
Postiosoituksia — Postanvisningar	1 963	1 898	96.7	65	3.3	—	—	—	—	—	26
Postikortteja — Postkort	34 837	24 567	70.5	10 270	29.5	2 665	1 976	74.1	689	25.9	1 001
Painotuotteita — Tryckalster	101 931	93 938	92.2	7 993	7.8	1 703	1 625	95.4	78	4.6	2 119
Asiakirjoja, tavaranäyt. ja pikkupaket. Handlingar, varuprov och småpaket	11 582	11 047	95.4	535	4.6	208	208	100.0	—	—	988
Paketteja — Paket	26 407	25 868	98.0	539	2.0	180	167	92.8	13	7.2	10
Yhteensä — Summa	347 336	278 051	80.0	69 285	20.0	16 599	14 194	85.5	2 405	14.5	10 046
V. 1947 År	313 629	241 506	77.0	72 123	23.0	34 450	30 446	88.4	4 004	11.6	6 474

B

Lähetysten laatu Försändelsernas beskaffenhet	Kotimaisia — Inrikes				Ulkomaille lähetettyjä Till utlandet avsända				Ulkomailta tulleita Från utlandet anlända			
	Koko lukumäärä tässä kullekin Totalantalet post- befordrade	Jäljelle jää- neitä perille- saamattomia Kvarblivna obeställbara		Koko lukumäärä tässä kullekin Totalantalet post- befordrade	Jäljelle jää- neitä perille- saamattomia Kvarblivna obeställbara		Koko lukumäärä tässä kullekin Totalantalet post- befordrade	Jäljelle jää- neitä perille- saamattomia Kvarblivna obeställbara				
		Kpl St	%		Kpl St	%		Kpl St	%			
Kirjeitä ilman arvonilmoitusta — Brev utan angivet värde	78 163 519	49 844	0.06	5 687 300	1 625	0.03	9 014 200	5 902	0.07			
Arvokirjeitä — Brev med angivet värde	108 506	39	0.04	122	—	—	308	—	—			
Postiosoituksia — Postanvisningar	3 823 317	65	0.002	—	—	—	2 146	26	1.2			
Postikortteja — Postkort	12 361 261	10 270	0.08	723 400	689	0.1	1 298 800	1 001	0.08			
Painotuotteita — Tryckalster	36 435 100	7 993	0.02	1 439 400	78	0.01	6 317 700	2 119	0.03			
Asiakirjoja, tavaranäytteitä ja pikkupaketteja — Handlingar, varuprov och småpaket	3 623 348	535	0.01	34 600	—	—	128 100	988	0.8			
Paketteja — Paket	8 334 058	539	0.01	169 485	13	0.01	710 046	10	0.001			
Yhteensä — Summa	142 849 109	69 285	0.05	8 054 307	2 405	0.03	17 471 300	10 046	0.06			
V. 1947 År	136 141 533	72 123	0.05	10 489 429	4 004	0.04	19 073 897	6 474	0.03			

Taulukko 20.

Rahainperimislakke vuosina 1948 ja 1947. — Inkasseringsrörelsen åren 1948 och 1947.

Tablå 20.

Lähetysten laatu Försändelsernas beskaffenhet	Lunastettuja ja lähetäjälle tilitettuja perimisasiakirjoja Inlösta och till avsändaren redovisade inkasserings- handlingar						Lähetäjälle lunastamatto- mina palautettuja perimis- asiakirjoja Såsom oinlösta till avsän- daren återsända inkas- seringshandlingar						Yhteensä Summa		
	Luku Antal	Määrä — Belopp			Luku Antal	Määrä — Belopp			Luku Antal	Määrä — Belopp					
		mk	p			mk	p			mk	p				
V. 1948 År															
Kotimaisia — Inrikes	18	349 911	—	—	1	44 468	—	—	19	394 379	—	—			
Ulkomailta — Från utlandet	—	—	—	—	—	—	—	—	—	—	—	—			
Yhteensä — Summa	18	349 911	—	—	1	44 468	—	—	19	394 379	—	—			
V. 1947 År															
Kotimaisia — Inrikes	9	114 194	—	—	9	170 755	—	—	18	284 949	—	—			
Ulkomailta — Från utlandet	—	—	—	—	—	—	—	—	—	—	—	—			
Yhteensä — Summa	9	114 194	—	—	9	170 755	—	—	18	284 949	—	—			

Taulukko 21.

Tablá 21.

Yleiskatsaus lennätintoiimeen vuosina 1938—1948. — Översikt av telegrafverksamheten under åren 1938—1948.

Vuosi — År	Lennätinliikkeen pituus — Telegrafförbindelsens längd Km	Maksunalaisia sähkösanomia — Taxerade telegram						Lennätinmaksut Telegrafavgifter		Iisäys (väinhennys) — edelli- sistä vuodesta — %:ssa Ökning (minskning) — från föregående år i %
		Lähetettyjä koti- maisia Avsända inländska	Ulkomaisia — Utländska			Yhteensä Summa	Iisäys (väinhennys) — edellisestä vuodesta %:ssa — Ökning (minskning) — från föregående år i %	mk	p	
			Suomesta Från Finland	Suomeen Till Finland	Suomen kautta Transito genom Finland					
1938	30 192	287 830	308 728	342 372	256 158	1 195 088	—2.9	16 255 266	58	—1.3
1939	30 192	322 120	338 253	373 955	225 477	1 259 805	5.4	20 072 336	55	23.5
1940	24 872	342 500	246 563	249 255	107 413	945 731	—24.9	18 964 917	73	—5.5
1941	24 872	373 760	222 514	221 077	55 413	872 764	—7.7	25 781 030	16	35.9
1942	25 308	480 628	191 172	190 566	—	862 366	—1.1	24 991 562	—	—3.1
1943	27 202	556 991	219 576	212 774	2	989 343	14.7	35 991 953	75	44.0
1944	25 940	737 519	181 826	164 256	269	1 083 870	9.6	34 028 014	75	—5.5
1945	24 043	843 411	131 233	103 242	62	1 077 948	0.5	36 727 815	20	7.9
1946	28 299	913 533	260 788	211 486	5 489	1 391 296	29.1	62 920 209	—	71.3
1947	28 554	845 181	315 900	269 513	40 799	1 471 393	5.8	123 986 603	95	97.1
1948	28 554	745 915	348 497	311 270	39 984	1 445 666	—1.7	161 140 525	95	29.9

Taulukko 22.

Tablá 22.

Puhelinliikenne Suomen ja ulkomaiden väillä vuosina 1948 ja 1947. — Telefontrafiken med utlandet åren 1948 och 1947.

Maa — Land	Minutteja — Minuter					
	Meneviä Utgående		Tulevia Inkommande		Yhteensä Summa	
	1948	1947	1948	1947	1948	1947
Alankomaat — Nederländerna	8 124	4 580	9 914	5 089	18 038	9 669
Amerikan Yhdysvallat — Amerikas Förenta Stater	4 352	1 990	1 702	973	6 054	2 963
Argentiina — Argentina	67	3	143	15	210	18
Australia — Australien	6	—	20	—	26	—
Belgia — Belgien	7 293	3 713	5 494	2 292	12 787	6 005
Brasilia — Brasilien	20	5	5	—	25	5
Bulgaria — Bulgarien	—	—	3	—	3	—
Espanja — Spanien	—	—	—	—	—	—
Etelä-Afrikan Valtoliitto — Sydafrikanska Statsförbundet	4	—	—	—	4	—
Intia — Indien	—	—	6	—	6	—
Irlanti — Irland	52	97	127	113	179	210
Islanti — Island	71	7	118	15	189	22
Iso-Britannia — Storbritannien	24 499	12 512	13 203	7 535	37 702	20 047
Italia — Italien	756	11	126	1	882	12
Itävalta — Österrike	363	—	259	—	622	—
Jaava — Java	—	—	—	—	—	—
Japani — Japan	—	—	—	—	—	—
Jugoslavia — Jugoslavien	7	—	—	—	7	—
Kanada — Canada	109	21	75	27	184	48
Kreikka — Grekland	—	—	—	—	—	—
Luxemburg	118	3	121	—	239	3
Meksikko — Mexiko	6	—	5	—	11	—
Norja — Norge	32 216	22 607	26 312	21 512	58 528	44 119
Portugali — Portugal	4	—	—	—	4	—
Puola — Polen	2 131	428	1 539	498	3 670	926
Ranska — Frankrike	7 759	1 787	2 629	1 046	10 388	2 833
Romania — Rumänien	17	—	—	—	17	—
Ruotsi — Sverige	1 125 057	1 106 718	813 223	774 694	1 938 280	1 881 412
Saksa — Tyskland	25	7	13	20	38	27
Sosialististen Neuvostotasavaltojen Liitto — Socialistiska Rådrepublikenas Förbund	37 284	17 580	26 426	18 628	63 710	36 208
Sveitsi — Schweiz	6 171	780	1 265	374	7 436	1 154
Tanska — Danmark	79 426	56 128	46 807	44 232	126 233	100 360
Tshekkoslovakia — Tjeckoslovakien	1 829	164	1 875	117	3 704	281
Turkki — Turkiet	—	—	—	—	—	—
Unkari — Ungern	400	36	508	50	908	86
Uruguay	—	—	—	—	—	—
Yhteensä — Summa	1 338 166	1 229 177	951 918	877 231	2 290 084	2 106 408

Taulukko 23.

Tablă 23

Yleiskatsaus valtion puhelinverkon kehitykseen vuosina 1919—1948. — Översikt av statens telefonnät under åren 1919—1948.

Vuosi År	Paikallisverkot — Lokalnäten					Pöytäshyöjöt Stolplinjor	Kaapelit Kablar	Kaukoverkko — Fjärrnäten							
	Paikallisverkkoja Lokalnät	Tilaajatojien pituus Abonnementslängd km	Keskuksiin liitetty Till centraler anslutna					Kaukoysteyksien pituus — Fjärrledningarnas längd km							
			Puhelinlaitteita (=puhokoneiden lukumäärä) Telefonabonnemangar (=inverksamhet)	Puhelinlaitteita Telefon	Yleisiä puhelinlaitteita Allmänna telefoner			Kaksoisjohtoja Dubbelledningar		Yksinkert. rautajohdot Enkla järnledningningar	Kaapeliyhteyksiä Kabelförbindelser	Kantokäytön yhteyksiä Baryågsförbindelser	Kansojen Kontingentförbindelser	Keinokäytön yhteyksiä Kontingentförbindelser	Yhteensä Summa
								Kupari Koppar	Rauta Järn						
1919	—	—	—	—	—	1 497	88	1 032	1 673	596	162	—	—	—	3 463
1920	—	—	—	—	—	1 497	88	1 032	1 927	470	162	—	—	—	3 591
1925	—	—	—	—	—	2 018	106	3 419	2 779	816	322	—	—	—	7 336
1930	112	2 419	1 449	1 723	193	5 766	276	14 195	8 181	763	2 061	3 623	6 357	—	35 180
1935	183	6 887	3 516	4 093	341	11 557	406	43 781	14 847	617	3 145	13 316	24 720	—	100 426
1936	199	8 363	4 049	4 740	407	13 015	438	47 442	16 749	633	3 374	17 227	29 575	—	115 000
1937	253	11 923	5 768	6 743	503	15 201	471	56 906	17 915	668	3 904	21 186	31 211	—	131 810
1938	285	12 464	6 538	7 720	556	16 328	505	62 217	18 471	762	4 117	28 253	34 099	—	147 919
1939	314	14 419	7 564	8 837	633	19 621	702	73 276	19 244	1 045	4 218	32 341	38 879	—	169 003
1940	211	8 454	4 618	5 475	509	19 200	1 105	72 770	18 773	1 115	9 262	48 382	36 534	—	186 836
1941	220	8 532	6 049	7 001	523	19 196	1 206	73 806	18 940	1 115	9 262	54 880	37 294	—	195 297
1942	292	10 298	9 371	10 728	609	20 874	1 206	73 974	19 116	569	9 266	61 716	37 294	—	201 935
1943	384	15 469	14 735	17 398	732	20 670	1 327	71 996	15 883	616	9 266	70 848	42 009	—	210 618
1944	344	14 391	11 807	14 246	971	17 894	1 483	67 615	17 864	602	3 306	62 230	42 926	—	194 543
1945	407	29 456	17 429	20 695	538	21 307	1 623	73 801	22 109	348	3 696	72 235	46 177	—	218 366
1946	431	39 663	21 895	25 517	804	22 019	1 772	75 014	24 141	348	3 383	74 292	47 367	—	224 545
1947	469	38 614	24 575	28 984	848	22 104	2 124	76 203	25 527	414	3 529	78 756	47 963	—	232 392
1948	519	41 217	27 040	34 604	862	22 575	2 043	76 881	26 740	424	3 971	80 823	48 150	—	236 989

Taulukko 24.

Tablă 24.

Yleiskatsaus valtion puhelinliikenteen kehitykseen vuosina 1919—1948. — Översikt av statens telefontrafik under åren 1919—1948.

Vuosi År	Kaukoliikenne — Fjärrtrafiken														Paikallispuheluja (tuhansissa)	Lokaisamtal (i tusental)		
	Menevät kotimaiset puhelut tuhansissa 3-minuutin jaksoissa Utgående inhemska samtal i tusental 3-minuters perioder											Ulkomaiset puhelut tuhansissa minuuteissa Utländska samtal i tusental minuter						
	Hätkä- Nöd-	Salam- Blikt-	Salama- Blind-	Kiir. virka- Brådsk. tjänste-	Tilau- s- Abonnemang-	Aika- Tids-	Erit. kiir- Extra brådsk-	Pika- Il-	Virka- Tjänste-	Tavallista- Vanliga-	Lehti- Press-	Maksut. virka- Avgiftsria tjänste-	Yhteensä Summa	Meneviä Utgående			Inkommande	Tulovia
1919	—	—	—	—	—	—	40	0.9	41	1.9	0.4	84	21	18	—	—	39	—
1920	—	—	—	—	—	—	64	2.0	89	2.5	0.6	158	27	28	—	—	55	—
1925	—	—	—	—	—	—	267	86	626	12	4.0	1 113	46	41	—	—	87	—
1930	—	—	—	—	31	198	275	511	293	3 171	48	4 555	455	470	14	939	2 086	—
1935	—	—	—	—	78	361	805	2 039	572	10 626	127	14 667	412	464	56	932	5 063	—
1936	1.3	—	—	5.7	112	377	1 014	2 651	591	14 535	169	19 537	458	477	43	983	5 830	—
1937	4.8	—	—	7.8	134	412	1 326	3 499	675	17 505	177	23 845	514	543	49	1 106	8 306	—
1938	2.3	—	—	9.0	133	388	1 391	3 920	762	20 612	200	27 542	558	593	43	1 194	9 415	—
1939	42	—	—	92	131	433	1 843	4 723	1 506	21 474	217	30 615	672	779	66	1 517	10 892	—
1940	87	—	—	614	105	131	—	6 873	2 706	15 607	167	26 443	752	730	41	1 523	6 650	—
1941	107	—	—	1 093	103	301	—	7 035	2 881	18 474	222	30 367	529	586	16	1 131	8 710	—
1942	95	—	—	1 926	69	8.0	—	9 897	2 994	19 036	202	34 379	559	452	—	1 011	13 494	—
1943	95	—	—	2 129	53	3.5	—	11 744	3 033	21 604	257	39 180	584	429	—	1 013	21 218	—
1944	151	—	—	3 221	—	—	148	16 777	3 548	17 872	205	42 231	1 019	498	—	1 517	17 002	—
1945	3.3	—	—	793	70	—	482	16 399	2 718	22 410	273	43 591	1 197	555	0.1	1 752	25 098	—
1946	2.6	—	—	168	196	—	3 140	14 935	2 433	27 440	330	49 170	1 233	759	12	2 004	31 529	—
1947	2.2	19.0	—	113	209	—	4 322	12 502	1 908	27 942	450	47 993	1 218	874	17	2 109	35 388	—
1948	1.9	16.0	—	78	204	—	4 362	11 015	1 530	29 511	525	47 744	1 338	952	18	2 308	43 773	—

) Vuosina 1919—1930 luvut osoittavat puhelujen lukumäärää. — Åren 1919—1930 utvisa siffrorna samtalens antal.

Taulukko 25.

Tablá 25.

Ulkomaista lennätin- ja puhelintilastoa v. 1947. — Utländsk telegraf- och telefonstatistik år 1947.

Maa — Land	Lennätin — Telegraf ¹⁾				Puhelin — Telefon			
	Toimi- paikkoja Anstalter	Sähkösanomia — Telegram			Toimi- paikkoja Anstalter	Tilaajien lukumäärä Antal abbonnenter	Keskusase- mien välisiä johtoja km Ledningar mellan cen- tralstatio- nerna i km	Puhelinko- neiden luku- määrä 100 asukasta kohti — Te- lefonappara- ter per 100 invånare
		Kotimaisia lähetettyjä Inländska avsända	Ulkomaisia Utländska					
		Lähetettyjä Avsända	Saapuneita Anlönda					
Suomi — Finland	738	940 932	320 054	273 478	2 243	225 094	280 600	6.9
Alankomaat — Nederländerna	—	—	—	—	1 399	397 401	573 773	5.9
Belgia — Belgien	—	—	—	—	615	400 838	227 855	6.3
Bulgaria — Bulgarien	—	—	—	—	1 174	48 254	97 779	0.8
Espanja — Spanien	—	—	—	—	—	—	—	—
Irlannin vapaa- valtio — Irländska fristaten	—	—	—	—	879	37 846	163 442	2.0
Islanti — Island	—	—	—	—	—	—	—	—
Iso-Britannia — Storbritannien	—	—	—	—	5 783	2 635 743	—	—
Italia — Italien	—	—	—	—	—	—	—	—
Jugoslavia — Jugoslavien	—	—	—	—	—	—	—	—
Kreikka — Grekland	—	—	—	—	58	55 462	14 853	0.9
Luxemburg	—	—	—	—	52	14 318	9 442	6.8
Norja — Norge	—	—	—	—	—	—	—	—
Portugali — Portugal	—	—	—	—	146	57 860	11 818	0.4
Puola — Polen	—	—	—	—	2 565	137 447	224 894	0.8
Ranska — Frankrike	—	—	—	—	29 808	1 330 287	2 907 699	5.2
Romania — Rumänien	—	—	—	—	—	—	—	—
Ruotsi — Sverige	—	—	—	—	7 041	1 084 077	1 543 112	19.4
Saksa — Tyskland	—	—	—	—	—	—	—	—
Sveitsi — Schweiz	—	—	—	—	944	473 195	648 516	16.5
Tanska — Danmark	—	—	—	—	1 786	493 539	381 134	14.8
Turkki — Turkiet	—	—	—	—	141	33 024	36 090	0.2
Unkari — Ungern	—	—	—	—	1 723	64 816	97 163	1.1

Taulukko 26.

Tablá 26.

Ilmailuviestiliikenne vuonna 1948. — Luftfartsförbindelsetrafiken år 1948.

(Helsinki, Jyväskylä, Kemi, Kuopio, Maarianhamina, Malmi, Pori, Tampere, Turku ja Vaasa — Helsingfors, Jyväskylä, Kemi, Kuopio, Malm, Mariehamn, Björneborg, Tammerfors, Åbo och Vasa.)

	Radioteitse — Per radio			Lankateitse — Per tråd			Yhteensä — Summa			Radio- suunti- misiä Radio- pejlingar
	Sanomaa Telegram	Sanaa Ord	Ryhmää Grupp	Sanomaa Telegram	Sanaa Ord	Ryhmää Grupp	Sanomaa Telegram	Sanaa Ord	Ryhmää Grupp	
Kiinteä liikenne: — Fast tra- fik:										
lähetetty — avsända	12 926	271 797	—	161 406	3 825 795	—	174 332	4 097 592	—	—
vastaanotettu — emot- tagna	11 774	234 184	—	114 106	2 369 790	—	125 880	2 603 974	—	—
Yhteensä — Summa	24 700	505 981	—	275 512	6 195 585	—	300 212	6 701 566	—	—
Meteorologinen liikenne: — Meteorologisk trafik:										
lähetetty — avsända	23 728	—	246 787	259 520	—	12 859 057	283 248	—	13 105 844	—
vastaanotettu — emot- tagna	5 268	—	94 062	422 146	—	12 763 922	427 414	—	12 857 984	—
Yhteensä — Summa	28 996	—	340 849	681 666	—	25 622 979	710 662	—	25 963 828	—
Turvallisuussanomiat: — Sä- kerhetsmeddelanden:										
lähetetty — avsända	—	—	—	49 173	459 892	—	49 173	459 892	—	—
vastaanotettu — emot- tagna	—	—	—	37 852	428 391	—	37 852	428 391	—	—
Yhteensä — Summa	—	—	—	87 025	888 283	—	87 025	888 283	—	—
Radiosuuntimisliikenne: — Radiopejlingstrafik:										
radiosuuntimisia — radio- pejlingar	—	—	—	—	—	—	—	—	—	17 656
Kaikkiaan — Sammanlagt	53 696	505 981	340 849	1 044 203	7 083 868	25 622 979	1 097 899	7 589 849	25 963 828	17 656

¹⁾ Tiedot puuttuvat. — Uppgifter saknas.

Taulukko 27.

Tablá 27.

Yleisradiatorahaston tulot ja menot vuonna 1948. — Rundradiofondens inkomster och utgifter år 1948.

	Tulo- ja meno- arvion mukaan Enligt statsförslaget	Tilinpäätöksen mukaan Enligt boksut	
<i>Tulot: — Inkomster:</i>			
Tulot radiokuunteluvista — Inkomst av radiolicenser	305 000 000	313 417 285	—
Yhteensä — Summa	305 000 000	313 417 285	—
<i>Menot: — Utgifter:</i>			
Radiokuuntelupaltoiminnan aiheuttamat palkat — Löner föranledda av radiolicensverksamhet	4 700 000	5 045 537	—
Sekalaiset menot — Diverse utgifter	750 000	720 874	15
Lupakonttorin huoneiston vuokra — Hyra för licenskontorets lokal	150 000	195 218	—
Suoranaiset perimiskustannukset — Direkta inkasseringutgifter	500 000	440 404	—
Posti- ja lennätinlaitokselle tuleva korvaus kuuntelulupamaksujen kannosta — Post- och telegrafverket tillkommande ersättning för uppbörd av licensavgifter	10 675 000	10 969 605	—
Kulkulaitosten ja yleisten töiden ministeriön käytettäväksi — Till ministeriets för kommunikationsväsendet och allmänna arbeten förfogande	500 000	29 104	—
O. Y. Yleisradio A. B:lle yleisradiotoimintaa varten — Till O. Y. Yleisradio A. B. för rundradioverksamheten	287 725 000	296 016 542	85
Yhteensä — Summa	305 000 000	313 417 285	—

Taulukko 28.

Tablá 28.

Radiokuunteluluvat vuosina 1926—1948. — Radiolicenser åren 1926—1948.

Vuosi — År	Kuuntelulupia Radiolicenser	Kuuntelulupia tuhatta asukasta kohti Radiolicenser per tusen invånare	Vuosi — År	Kuuntelulupia Radiolicenser	Kuuntelulupia tuhatta asukasta kohti Radiolicenser per tusen invånare
1926	11 651	3.1	1938	293 896	76.6
1927	36 953	10.5	1939	332 943	86.0
1928	73 836	20.6	1940	347 533	89.4
1929	95 742	26.7	1941	375 470	96.8
1930	106 559	29.5	1942	425 122	109.6
1931	116 850	31.9	1943	478 506	123.1
1932	119 930	32.4	1944	496 732	127.7
1933	121 020	32.5	1945	542 198	137.3
1934	129 123	34.5	1946	560 624	140.4
1935	144 737	38.5	1947	601 821	148.5
1936	176 723	46.7	1948	629 907	153.1
1937	230 903	60.7			

Taulukko 29.

Taulu 29.

Postisiirto- ja postisäästöpankintehtävät vuonna 1948. — Postigiro- och postsparrbanksgörömal år 1948.

Lääni tai maakunta Län eller landskap	Postisiirto- ja postisäästöpankintehtävät — Postigirogöromål						Postisäästöpankintehtävät — Postsparrbanksgöromål					
	Tilillepanot — Inbetalningar			Tililiikotot Utbetalningar			Säästöpannot Insättningar			Säästökäötöt Uttagningar		
	Valtion siirtotilit Statens girokonton	Yksityisten siirtotilit Privata girokonton	Määrä Belopp mk	Luku Antal	Määrä Belopp mk	Luku Antal	Määrä Belopp mk	Luku Antal	Määrä Belopp mk	Luku Antal	Määrä Belopp mk	Luku Antal
Uudenmaan — Nylands	236 692	697 838	24 834 772 171	960 588	14 474 499 005	151 346	1 167 886 053	234 570	995 137 044			
Turun ja Porin — Åbo och Åbo	227 238	521 316	21 828 683 446	620 944	22 331 329 965	66 256	627 154 646	106 617	556 454 358			
Åbo	14 340	15 501	1 833 458 905	15 229	439 083 931	1 307	8 239 157	1 323	6 693 691			
Åbo	206 521	605 642	20 376 665 507	618 705	22 618 141 988	91 248	792 180 901	136 088	707 562 732			
Hämeen — Tavastehus	129 763	281 479	12 593 781 043	317 199	10 306 297 536	65 990	575 944 285	81 030	415 695 030			
Kymen — Kymene	92 629	245 888	7 963 964 590	223 432	5 500 210 766	35 491	305 753 340	52 640	257 561 065			
Mikkelin — St Michels	173 287	455 741	15 111 780 980	388 956	10 171 599 121	56 667	510 896 539	87 008	439 567 930			
Kuopion — Kuopio	249 041	519 474	25 223 192 890	592 977	15 202 670 997	54 902	506 410 459	85 237	418 409 231			
Vaasan — Vasa	130 881	309 388	11 374 530 396	329 418	14 320 913 410	35 130	314 618 462	48 315	241 000 860			
Oulun — Uleåborgs	82 493	153 605	6 953 186 326	161 970	6 175 860 793	25 521	260 553 388	32 185	173 872 424			
Lapin — Lapplands												
Koko maassa yhteensä — Summa för hela landet	1 542 885	3 805 772	148 094 066 254	4 229 418	121 540 607 502	582 857	5 069 637 210	864 963	4 211 944 365			
— » — V. 1947 År 1)	—	—	—	3 159 811	77 754 756 691	560 445	4 141 960 868	989 395	4 512 020 474			

1) Valtion ja yksityisten siirtotilit yhteensä. Luku 4 243 635 kpl ja määrä 136 320 435 601 mk. — Statens girokonto och privata girokonton sammanlagt. antal 4 243 635 st och belopp 136 320 435 601 mk.

Taulukko 30.

Tablá 30.

Henkilökunta joulukuun 31 päivänä 1948. — Personalen den 31 december 1948.

Ryhmät — Grupper	Vakinaisia Ordinarie			Yli- määräisiä Extra		Yhteensä Summa		Ryhmät — Grupper	Vakinaisia Ordinarie			Yli- määräisiä Extra		Yhteensä Summa	
	Mies	K vinnor	Naisia	Mies	K vinnor	Naisia	Mies		K vinnor	Naisia	Mies	K vinnor	Naisia	Mies	K vinnor
Posti- ja lennätinhallitus															
Post- och telegrafstyrelsen															
<i>Pääjohtaja—Generaldirektör</i>	1	—	—	—	—	1	—								
Postiosasto — Postavdelningen															
Johtaja — Direktör	1	—	—	—	—	1	—	Piirtäjä — Ritare	3	—	1	—	4	—	
Apulaisjohtaja — Biträdande direktör	1	—	—	—	—	1	—	Ensimmäinen kirjuri — Första bokhållare	—	1	—	—	—	1	
Osastosihteeri — Avdelningssekreterare	2	—	—	—	—	2	—	Kirjanpitäjä — Bokförare	—	1	—	3	—	4	
Ekspeditöörejä — Expeditörer	—	1	1	—	—	1	1	Kirjuri ita — Bokhållare ...	—	4	—	1	—	5	
Ensimmäisiä kirjureita — Första bokhållare	—	1	—	—	—	1	—	Kanslia-apulaisia — Kansli- biträden	—	2	—	—	—	2	
Kirjureita — Bokhållare ...	—	1	—	—	—	1	—	Toimistoapulaisia — Expe- ditionsbiträden	—	1	—	3	—	4	
Kanslia-apulaisia — Kansli- biträden	—	2	—	—	—	2	—		33	10	28	7	61	17	
<i>Postinkuljetuskonttori — Postbefordringskontor</i>								Ilmailuviestitoimisto — Luftfartsförbindelsebyrån							
Apulaisjohtaja — Biträdande direktör	1	—	—	—	—	1	—	Ilmailuviesti-insinööri — Luftfartsförbindelsein- genjör	—	—	1	—	1	—	
Esittelijöitä — Föredragande	1	—	1	—	—	2	—	Ilmailuviestitarkastaja — Luftfartsförbindelsein- spektör	—	—	1	—	1	—	
Postinkuljetusasiain esitte- lijä — Föredragande för postbefordringsärenden .	1	—	—	—	—	1	—	Ilmailuviestiaseman hoitaja — Föreståndare för luft- fartsförbindelsestation ..	—	—	1	—	1	—	
Liikennetarkastaja — Tra- fikinspektör	1	—	—	—	—	1	—	Ilmailuviestikeskuksen hoi- taja — Föreståndare för luftfartsförbindelsecen- tral	—	—	1	—	1	—	
Autoliikennetarkastaja — Automobiltrafikinspektör	—	—	1	—	—	1	—	Viestijohtaja — Förbindel- seledare	—	—	2	—	2	—	
Osastosihteeri — Avdel- ningssekreterare	1	—	—	—	—	1	—	Vanhempia viestipäivystä- jiä — Äldre förbindelse- dejouranter	—	—	2	—	2	—	
Ensimmäinen ekspeditööri — Första expeditör ...	—	1	—	—	—	1	—	Nuorempi viestipäivystäjä — Yngre förbindelsede- jourant	—	—	1	—	1	—	
Ekspeditööri — Expeditör	—	1	—	—	—	1	—	Viestittäjä — Telegrafist ..	—	—	—	1	—	1	
<i>Tiedustelukonttori — Rekla- mationskontoret</i>								Viestivälittäjä — Teleför- medlare	—	—	—	10	—	10	
Hoitaja — Föreståndare ..	1	—	—	—	—	1	—	Lennätinliikenneosasto — Telegraftrafikavdelningen							
Ensimmäinen ekspeditööri — Första expeditör ...	—	—	1	—	—	1	—	Johtaja — Direktör	1	—	—	—	1	—	
Ekspeditööri — Expeditör	—	—	—	—	1	1	—	Apulaisjohtaja — Biträ- dande direktör	1	—	—	—	1	—	
Ensimmäisiä kirjureita — Första bokhållare	—	2	—	—	—	2	—	Esittelijä — Föredragande	1	—	—	—	1	—	
Kirjuri — Bokhållare ...	—	1	—	—	—	1	—	Liikennetarkastaja — Tra- fikinspektörer	4	—	—	—	4	—	
Kanslia-apulaisia — Kansli- biträden	—	—	—	—	—	5	5	Kontrollöörejä — Kontrollö- rer	—	2	—	—	—	2	
	11	11	4	10	15	21		Osastosihteeri — Avdel- ningssekreterare	1	—	—	—	1	—	
Lennätinteknillinen osasto — Telegraftekniska avdel- ningen								Ensimmäisiä kirjureita — Första bokhållare	1	1	—	2	1	3	
Johtaja — Direktör	1	—	—	—	—	1	—	Kirjanpitäjä — Bokförare .	—	1	—	—	—	1	
Yli-insinöörejä — Överinge- njörer	3	—	1	—	—	4	—	Kirjureita — Bokhållare ...	1	2	—	2	1	4	
Insinöörejä — Ingenjörer ..	8	—	8	—	—	16	—	Kanslia-apulaisia — Kansli- biträden	—	2	—	—	—	2	
Esittelijä — Föredragande	1	—	—	—	—	1	—	<i>Radiolupakonttori — Radio- licenskontoret</i>							
Linjatarkastaja — Linje- inspektörer	10	—	9	—	—	19	—	Kontrollööri — Kontrollör	—	—	—	1	—	1	
Osastosihteeri — Avdel- ningssekreterare	1	—	—	—	—	1	—	Ensimmäisiä kirjureita — Första bokhållare	—	—	—	2	—	2	
Ekspeditööri — Expeditör	—	1	—	—	—	1	—	Kirjanpitäjä — Bokförare	—	—	—	3	—	3	
Ensimmäisiä teknikkoja — Första tekniker	6	—	5	—	—	11	—	Kirjureita — Bokhållare ..	—	—	—	7	—	7	
Teknikkoja — Tekniker	—	—	3	—	—	3	—	Kanslia-apulaisia — Kansli- biträden	—	—	—	9	—	9	
Ensimmäinen asentaja — Första montör	—	—	1	—	—	1	—	Toimistoapulaisia — Expe- ditionsbiträden	—	—	—	9	—	9	
									10	8	—	35	10	43	

Ryhmät — Grupper	Vakinaisia Ordinarie		Yli- määräisiä Extra		Yhteensä Summa		Ryhmät — Grupper	Vakinaisia Ordinarie		Yli- määräisiä Extra		Yhteensä Summa		
	Miehiä	Naisia	Miehiä	Naisia	Miehiä	Naisia		Miehiä	Naisia	Miehiä	Naisia	Miehiä	Naisia	
Kansliaosasto — Kansli- avdelningen							Hankintatoimisto Upphandlingsbyrån							
Johtaja — Direktör	1	—	—	—	1	—	Yli-insinöörejä — Över- ingenjörer	1	—	1	—	2	—	
Apulaisjohtaja — Biträ- dande direktör	1	—	—	—	1	—	Insinöörejä — Ingenjörer ..	3	—	1	—	4	—	
Asiainvalvoja — Ombudsman	1	—	—	—	1	—	Konttoripäällikkö — Kon- torschef	1	—	—	—	1	—	
Apulaisasianvalvoja — Bi- trädande ombudsman ..	—	—	2	—	2	—	Liikennetarkastaja — Tra- fikinspektör	—	—	1	—	1	—	
Esittelijöitä — Föredragande	2	—	—	—	2	—	Varastonhoitaja — Före- ståndare för förrådet ...	1	—	—	—	1	—	
Osastosihteeriä — Avdel- ningssekreterare	4	—	1	—	5	—	Osastosihteeri — Avdel- ningssekreterare	1	—	—	—	1	—	
Rikostutkijoita — Detektiver	3	—	1	—	4	—	Ensimmäisiä tekniikkoja — Första tekniker	4	—	1	—	5	—	
Ekspeditöörejä — Expedi- törer	—	2	—	—	2	—	Tekniikkoja — Tekniker ..	—	—	3	—	3	—	
Kirjaaja — Registratör	—	1	—	—	1	—	Ekspeditöörejä — Expedi- törer	—	2	—	1	—	3	—
Ensimmäisiä kirjureita — Första bokhållare	—	2	1	1	3	3	2 Apulaisvarastonhoitaja — Biträdande föreståndare för förrådet	1	—	—	—	1	—	
Kirjanpitäjä — Bokförare ..	—	—	—	1	1	1	Autonkuljettajia — Auto- mobilmförare	—	—	4	—	4	—	
Kirjureita — Bokhållare ..	—	—	—	2	2	2	Ensimmäisiä kirjureita — Första bokhållare	—	2	1	4	1	6	
Kanslia-apulaisia — Kansli- biträden	—	3	—	3	6	6	Kirjanpitäjä — Bokförare	1	1	—	4	1	1	
<i>Tilastokonttori — Statistiska kontoret</i>							Kirjureita — Bokhållare ..	1	2	—	2	1	4	
Tilastoitsija — Statistiker	1	—	—	—	1	—	Kanslia-apulaisia — Kansli- biträden	—	1	—	6	—	7	
Ekspeditööri — Expeditör	—	—	—	1	1	1	Varastoapulaisia — Förräds- biträden	3	1	1	—	4	1	
Ensimmäinen kirjuri — Första bokhållare	—	1	—	—	1	—	Toimistoapulaisia — Expe- ditionsbiträden	—	—	—	2	—	2	
Kirjanpitäjä — Bokförare	—	—	—	3	3	3		17	9	13	15	30	24	
Kanslia-apulaisia — Kansli- biträden	—	2	—	—	2	2	Ulkomaantoimisto Utrikesbyrån							
Taloulosasto — Ekonomi- avdelningen	13	11	5	11	18	22	Toimistopäällikkö — Byrå- chef	1	—	—	—	1	—	
Johtaja — Direktör	1	—	—	—	1	—	Esittelijä — Föredragande	1	—	—	—	1	—	
Ylikamreeri — Överkamrer	1	—	—	—	1	—	Liikennetarkastaja — Tra- fikinspektör	1	—	1	—	2	—	
Konttoripäällikkö — Kon- torschef	1	—	—	—	1	—	Osastosihteeriä — Avdel- ningssekreterare	—	2	—	1	—	3	
Postitarkastaja — Postin- spektör	—	—	1	—	1	—	Kontrollööri — Kontrollör	—	1	—	—	—	1	
Kamreeri — Kamrer	1	—	—	—	1	—	Ensimmäinen ekspeditööri — Första expeditör ...	—	—	1	—	1	—	
Liikennetarkastaja — Tra- fikinspektör	1	—	—	—	1	—	Ekspeditöörejä — Expedi- törer	1	—	—	1	1	1	
Apukamreeri — Biträdande kamrer	1	—	—	—	1	—	Ensimmäisiä kirjureita — Första bokhållare	4	2	5	2	3	6	
Osastosihteeri — Avdelnings- sekreterare	1	—	1	—	2	—	Kiinteistötoimisto — Fastig- hetsbyrån							
Ylireviisori — Överrevisor	1	—	—	—	1	—	Toimistopäällikkö — Byrå- chef	—	—	1	—	1	—	
Reviisoreja — Revisorer ..	2	6	1	1	3	7	Liikennetarkastaja — Tra- fikinspektör	—	—	1	—	1	—	
Kontrollöörejä — Kontrol- lörer	—	1	1	—	1	1	Ekspeditööri — Expeditör	1	—	—	—	1	—	
Ensimmäinen ekspeditööri — Första expeditör	—	1	—	—	1	1	Ensimmäinen kirjuri — Första bokhållare	—	1	—	—	—	1	
Ekspeditöörejä — Expedi- törer	1	2	—	1	3	3	Kirjuri — Bokhållare	1	1	2	2	3	2	
Apulaisreviisoreja — Biträ- dande revisorer	—	12	1	—	12	12	Järjestelytoimisto — Orga- nisationsbyrån							
Kassanhoitaja — Kassör ..	1	—	—	—	1	—	Toimistopäällikkö — Byrå- chef	1	—	—	—	1	—	
Apulaiskassanhoitaja — Bi- trädande kassör	—	1	—	—	1	—	Apulaistoimistopäällikkö — Biträdande byråchef ...	—	—	1	—	1	—	
Ensimmäisiä kirjureita — Första bokhållare	1	6	—	—	7	7	Insinööri — Ingenjör ...	1	—	—	—	1	—	
Kirjanpitäjä — Bokförare	—	1	—	3	4	4	Esittelijä — Föredragande	—	—	1	—	1	—	
Kirjureita — Bokhållare ...	—	3	1	5	8	8	Liikennetarkastaja — Tra- fikinspektör	—	—	2	—	2	—	
Kanslia-apulaisia — Kansli- biträden	—	17	—	4	21	21								
Toimistoapulaisia — Expe- ditionsbiträden	—	—	—	10	10	10								
Konttoriapulaisia — Kon- torsbiträden	—	—	—	7	7	7								
Tilapäisiä apulaisia — Till- fälliga biträden	—	—	—	2	2	2								
	13	50	6	33	19	83								

Ryhmät — Grupper	Vakinaisia Ordinarie		Yli-määräisiä Extra		Yhteensä Summa		Ryhmät — Grupper	Vakinaisia Ordinarie		Yli-määräisiä Extra		Yhteensä Summa	
	Miehiä Män	Naisia Kvinnor	Miehiä Män	Naisia Kvinnor	Miehiä Män	Naisia Kvinnor		Miehiä Män	Naisia Kvinnor	Miehiä Män	Naisia Kvinnor	Miehiä Män	Naisia Kvinnor
Vanhempi työntutkija — Aldre arbetsstuderande	—	—	1	—	1	—	Toimistoapulaisia — Expeditionsbiträden	—	11	1	29	1	40
Työntutkijoita — Arbetsstuderande	—	—	4	—	4	—	Puhelinapulaisia — Telefonbiträden	—	—	—	2	—	2
Ekspediööri — Expeditor	—	—	1	—	1	—	Tilapäisiä apulaisia y. m. — Tillfälliga biträden m. m.	—	—	5	10	5	10
Kirjureita — Bokhållare	—	1	1	—	1	1	Yhteensä — Summa	183	43	123	66	306	109
Kanslia-apulaisia — Kansli-biträden	—	—	—	2	—	2	Huoltotoiminta — Vårdverksamheten						
Virastoapulainen — Ämbetsverksbiträde	—	—	—	1	—	1	Huoltotarkastaja — Vårdinspektör	1	—	—	—	1	—
Kaikki osastot: — Samtliga avdelningar:							Konttoripäällikkö — Kontorschef	—	—	1	—	1	—
virkamiehiä — tjänstemän	105	107	80	128	185	235	Osastosihteeri — Avdelningssekreterare	—	—	1	—	1	—
vahvistamiehiä — vaktmästare	7	—	27	—	34	—	Sosiaalihuoltajia — Socialvårdfunktionärer:						
siivoojia y. m. — städerskor m. m.	—	—	12	46	12	46	ekspediööri — expeditör	—	—	1	—	1	—
Yhteensä — Summa	112	107	119	174	231	281	ensimmäinen kirjuri — första bokhållare	—	—	—	1	—	1
Piirikontorit — Distriktskontoren							Urheiluhoaja — Idrottsledare:						
Postitarkastajia — Postinspektörer	8	—	—	—	8	—	liikennetarkastaja — trafikinspektör	—	—	1	—	1	—
Liikennetarkastajia — Trafikinspektörer	—	—	2	—	2	—	Kirjuri — Bokhållare	—	—	—	1	—	1
Ensimmäisiä ekspeditöörejä — Första expeditörer	8	—	1	—	9	—	Piirihuoltajia — Distriktsvårdfunktionärer	—	—	4	—	4	—
Ekspeditöörejä — Expeditörer	6	2	1	—	7	2	Yhteensä — Summa	1	—	8	2	9	2
Ensimmäisiä kirjureita — Första bokhållare	1	12	—	2	1	14	Toimipaikat ja linjat — Anstalter och linjer						
Kirjureita — Bokhållare	3	5	1	2	4	7	Postikonttorinhoitajia — Föreståndare för postkontor	6	—	—	—	6	—
Toimistoapulaisia — Expeditionsbiträden	1	3	1	7	2	10	Posti- ja lennätinkonttorinhoitajia (joista 1 samalla hoiti postitarkastajan tointa) — Föreståndare för post- och telegrafkontor (1 av dessa därjämte postinspektör)	40	9	4	1	44	10
Ylipostiljooni — Överpostiljon	1	—	—	—	1	—	Lennätinkonttorinhoitajia — Föreståndare för telegrafkontor	4	—	—	—	4	—
Postiljooni — Postiljon	1	—	—	—	1	—	Puhelinkonttorinhoitajia — Föreståndare för telefonkontor	1	—	—	—	1	—
Postiapulaisia — Postbiträden	—	—	—	6	—	6	Radioasemienhoitajia — Föreståndare för radiostationer	4	—	—	—	4	—
Tilapäisiä apulaisia y. m. — Tillfälliga biträden m. m.	—	—	—	2	—	2	Insinöörejä — Ingenjörer	1	—	1	—	2	—
Piiri-insinööri — Distriktsingenjör	—	—	1	—	1	—	Linjatarkastajia — Linjeinspektörer	2	—	—	—	2	—
Insinöörejä — Ingenjörer	1	—	5	—	6	—	Konttorinhoitajan apulaisia — Kontorsföreståndare-biträden	3	—	1	—	4	—
Linjatarkastajia — Linjeinspektörer	3	—	5	—	8	—	Ensimmäisiä ekspeditöörejä — Första expeditörer	34	1	16	3	50	4
Ensimmäisiä teknikkoja — Första tekniker	25	—	12	—	37	—	Kontrollöörejä — Kontrollörer	19	—	7	—	26	—
Teknikkoja — Tekniker	16	—	19	—	35	—	Ekspeditöörejä — Expeditörer	152	113	14	13	166	126
Ensimmäisiä kirjureita — Första bokhållare	—	1	—	1	—	2	Ensimmäisiä teknikkoja — Första tekniker	35	—	7	—	42	—
Piirtäjiä — Ritare	—	—	5	—	5	—	Teknikkoja — Tekniker	36	—	18	—	54	—
Kirjureita — Bokhållare	—	9	—	5	—	14	Ensimmäisiä kirjureita — Första bokhållare	158	314	25	19	183	333
Ensimmäisiä asentajia — Första montörer	66	—	15	—	81	—	Sähköttäjiä — Telegrafister	31	76	17	32	48	108
Toisia asentajia — Andra montörer	24	—	24	—	48	—	Ensimmäisiä asemapäivystäjiä — Första stationsdejourer	—	—	13	—	13	—
Kolmas asentaja — Tredje montör	—	—	1	—	1	—							
Vanhempi auton asentaja — Aldre automobilmontör	—	—	1	—	1	—							
Autovarikkojen esimiehiä — Förmän för automobildepåer	1	—	1	—	2	—							
Työnjohtaja — Arbetsledare	—	—	1	—	1	—							
Autonkuljettajien esimies — Förmän för automobilförare	—	—	1	—	1	—							
Autonkuljettajia — Automobilförare	19	—	21	—	40	—							

Ryhmät — Grupper	Vakinaisia Ordinarie		Yli- määräisiä Extra		Yhteensä Summa		Ryhmät — Grupper	Vakinaisia Ordinarie		Yli- määräisiä Extra		Yhteensä Summa	
	Miehiä Män	Naisia Kvinnor	Miehiä Män	Naisia Kvinnor	Miehiä Män	Naisia Kvinnor		Miehiä Män	Naisia Kvinnor	Miehiä Män	Naisia Kvinnor	Miehiä Män	Naisia Kvinnor
Toisia asemapäivystäjiä — Andra stationsdejourer .	—	—	5	—	5	—	Varapostiljooneja — Re- servpostiljooner	—	—	133	24	133	24
Ilmailuviestiaseman hoita- jia — Föreståndare för luftfartsförbindelsestat. .	—	—	2	—	2	—	Ensimmäisiä asentajia — Första montörer	31	—	20	—	51	—
Viestijohtaja — Förbindel- seledare	—	—	1	—	1	—	Toisia asentajia — Andra montörer	9	—	11	—	20	—
Vanhempia viestipäivys- täjiä — Äldre förbin- delsedejouranter	—	—	4	—	4	—	Kolmansia asentajia — Tredje montörer	—	—	4	—	4	—
Nuorempia viestipäivystä- jiä — Yngre förbindel- sejouranter	—	—	5	—	5	—	Vanhempia autonasentajia — Äldre automobilmon- törer	24	—	8	—	32	—
Viestittäjiä — Telegrafister	—	—	3	—	3	—	Autonasentajia — Automo- bilmontörer	8	—	11	—	19	—
Kirjureita — Bokhållare . .	161	332	35	69	196	401	Autonkuljettajien esimiehiä — Förmän för automo- bilförare	7	—	3	—	10	—
Vanhempia autovarikkojen esimiehiä — Äldre för- män för automobildepäer	2	—	1	—	3	—	Autonkuljettajia — Auto- mobilmobilförare	108	—	138	—	246	—
Autovarikkojen esimiehiä — Förmän för automo- bildepäer	7	—	5	—	12	—	Siivoojia — Städskor . .	—	—	88	—	88	—
Postikonttorien haaraosas- tojen hoitajia — Före- ståndare för postkontors- filialer	—	—	24	48	24	48	Talonnemiehiä — Gårdskarlar b)	2 093	13 148	5 260	3 578	273	—
Postitoimistonhoitajia — Föreståndare för postex- peditioner	141	68	—	11	141	79	Asiapoikia — Asiatyttöjä — Telegrambud	—	—	94	135	94	135
Posti- ja lennätintuomiston- hoitajia — Föreståndare för post- och telegrafex- peditioner	12	266	1	6	13	272	Maaseutupuhelinasemai- hoitajia — Föreståndare för telefonstationer på landsorten	—	—	147	287	147	287
Puhelinvalvoja — Vakt- föreståndare	—	10	—	28	—	38	Postiasemain I hoitajia — Föreståndare för poststa- tioner I	—	—	368	596	368	596
Ensimmäisiä puhelinvälit- täjiä — Första telefo- nister	—	246	—	4	—	250	Postiasemain II hoitajia — Föreståndare för poststa- tioner II	—	—	379	338	379	338
Toisia puhelinvälittäjiä — Andra telefonister	—	361	—	7	—	368	c)	—	—	988	1 356	988	1 356
Kolmansia puhelinvälittäjiä — Tredje telefonister . .	—	391	—	98	—	489	Postipysäkin hoitajia (jotka osittain samalla toimivat maalaiskirjeenkantajina) — Posthaltpunktsföre- ståndare (delvis tillika lantbrevbärare)	—	—	858	547	858	547
Ylimääräisiä puhelinvälit- täjiä — Extra telefonister	—	—	1	915	1	915	Henkilöitä, jotka urakalla tai muulla tavoin toimit- tavat postinkuljetusta, maalaiskirjeenkantoa y. m. — Personer, vilka enligt entreprenadavtal eller annorledes tjänst- gjorde vid postföring, lantbrevbäring m. m. . .	—	—	3 443	3 080	3 443	3 080
Puhelinapulaisia — Tele- fonbiträden	—	—	3	425	3	425	d)	—	—	4 301	3 627	4 301	3 627
Toimistoapulaisia — Expe- ditionsbiträden	7	151	59	537	66	638	Yhteensä — Summa	2 949	2 351	7 228	8 169	10 177	10 520
Virastopulaisia — Äm- betsverksbiträden	—	—	—	2	—	2	Posti- ja lennätinhallitus — Post- och telegrafstyrelsen	112	107	119	174	231	281
Postiapulaisia — Postbiträ- den	—	—	182	706	182	706	Piirikonttorit — Distrikts- kontoren	183	43	123	66	306	109
Sähköttäjän apulaisia — Telegrafistbiträden	—	—	—	2	—	2	Huoltotoiminta — Vård- verksamheten	1	—	8	2	9	2
a)	856	2 338	454	2 926	1 310	5 264	Toimipaikat ja linjat — Anstalter och linjer . . .	2 949	2 351	7 228	8 169	10 177	10 520
Konemestareita — Maskin- mästare	4	—	3	—	7	—	Koko henkilökunta — Hela personalen	3 245	2 501	7 478	8 411	10 723	10 912
Vahtimestareita — Vakt- mästare	14	3	9	3	23	6							
Ylipostiljooneja — Över- postiljooner	43	—	10	—	53	—							
Ensimmäisiä postiljooneja — Första postiljooner . .	159	—	90	—	249	—							
Postiljooneja — Postiljooner	1 686	1 039	145	2 725	155	—							

Taulukko 31.

Henkilökunnan lisäys tai vähennys vuodesta 1947. — Personalens ökning eller minskning från år 1947.

Tabl 31.

Ryhmät — Grupper	Henkilökunta — Personal			
	1948	1947	Lisäys (vähennys —) v:sta 1947 Ökning (minskning —) från år 1947	
			Luku Antal	%
Hallitus — Styrelsen	512	544	—32	—5.9
Piirikonttorit — Distriktskontoren	415	406	9	2.2
Huoltotoiminta — Vårdverksamheten	11	11	—	—
Toimipaikat ja linjat: — Anstalter och linjer:				
a)	6 574	6 493	81	1.2
b)	3 851	3 882	—31	—0.8
c)	2 344	2 247	97	4.3
d)	7 928	7 642	286	3.7
Yhteensä — Summa	21 635	21 225	410	1.9

Taulukko 32.

Virkavapaudet vuonna 1948. — Tjänstledigheter år 1948.

Tabl 32.

Ikä — Ålder	Miesvirkallijat Mänliga tjänstemän				Naisvirkallijat — Kvinnliga tjänstemän										
	Virkallijoiden kokonaismäärä Tjänstemännens totala antal	Sairauspäivien lukumäärä Sjukdomsdagarnas antal	Muiden lomapäivien lukumäärä Övriga lediga dagars antal	Lomapäiviä Lediga dagar	Naimisissa olevat, eronneet, lesket Giftna, skilda, änkor					Naimattomat — Ogiftna					
				Yhteensä Summa	Keskimäärin henkilöä kohti Medeltal per person	Virkallijoiden kokonaismäärä Tjänstemännens totala antal	Sairauspäivien lukumäärä Sjukdomsdagarnas antal	Muiden lomapäivien lukumäärä Övriga lediga dagars antal	Lomapäiviä Lediga dagar	Virkallijoiden kokonaismäärä Tjänstemännens totala antal	Sairauspäivien lukumäärä Sjukdomsdagarnas antal	Muiden lomapäivien lukumäärä Övriga lediga dagars antal	Lomapäiviä Lediga dagar		
									Yhteensä Summa				Keskimäärin henkilöä kohti Medeltal per person	Yhteensä Summa	Keskimäärin henkilöä kohti Medeltal per person
alle 30 v. — under 30 år	2 211	11 990	7 955	19 945	9.0	892	17 491	12 267	29 758	33.4	2 484	13 718	6 603	20 321	8.2
30—50 v. — 30—50 år	2 104	13 404	3 868	17 272	8.2	941	16 096	4 941	21 037	22.4	796	6 014	2 341	8 355	10.5
yli 50 v. — över 50 år	863	9 571	680	10 251	11.9	312	5 463	453	5 916	19.0	408	5 288	354	5 642	13.8
Yhteensä — Summa	5 178	34 965	12 503	47 468	9.2	2 145	39 050	17 661	56 711	26.4	3 688	25 020	9 298	34 318	9.3

Taulukko 33.

Tulot ja menot vuonna 1948. —

Tulot — Inkomster											
5. os. IV. Mom.		Laskelmien mukaan — Enligt verkställd fördelning						Tilinpäätöksen mukaan Enligt bokslutet			
		Postiliikenne Posttrafiken		Lennätinliikenne Telegraftrafiken		Puhelinliikenne Telefontrafiken					
		mk	p	mk	p	mk	p	mk	p	mk	p
	<i>Postitulot — Postinkomster</i>										
1	postimaksumerkit — frankotecken	1 549 634	539 35					1 549 634	539 35		
	lomakkeet — blanketter		131 015	50					131 015	50	
	välitysmaksut sanomalehdistä — förmedlings- avgifter för tidningar	6 188	289 15					6 188	289 15		
	kuljetusmaksut sanomalehdistä — befodrings- avgifter för tidningar	139 394	770 65					139 394	770 65		
	postimaksut ulkomaisista postipaketeista, posti- osoituksista y. m. — befodringsavgifter för utrikes postpaket, postanvisningar m. m. ...	103 101	895 90					103 101	895 90		
2	erinäiset postimaksut — diverse postavgifter ... tulot autoliikenteestä — inkomst av automobil- trafiken	2 693	016					2 693	016	1 801	143 526 55
5	korvaukset posti- ja lennätinlaitoksen muille lai- toksille suorittamista tehtävistä — ersättning för uppdrag, vilka av post- och telegrafverket utföras för andra inrättningar	263 360	136							263 360	136
		582 004	340	10 969	605	1 371	225			594 345	170
	<i>Lennätintulot — Telegrafinkomster</i>										
3	maksut kotimaisista sähkösanomista — avgifter för telegram inom riket			71 177	351 55					71 177	351 55
	maksut ulkomaille lähetetyistä sähkösanomista — avgifter för telegram till utlandet			84 563	501 40					84 563	501 40
	maksut jälkeen- ja edelleenlähetetyistä sähkö- sanomista, virheelliset hinnoittelut y. m. — avgifter för efter- och vidareända telegram, feltaxeringar m. m.			713 382	50					713 382	50
	maksut sähköosoitteiden kirjaamisesta — avgifter för inregistrering av telegramadresser			2 668	050 50					2 668	050 50
	valtion osuus korulomakemaksuista — staten till- fallande andel av lyxblanketter			2 018	240					2 018	240
										161 140	525 95
	<i>Puhelintulot — Telefoninkomster</i>										
4	kotimaiset puhelut — samtal inom riket					1 137 682	115 65	1 137 682	115 65		
	ulkomaiset puhelut — utländska samtal					104 520	167 9	104 520	167 95		
	liittymis-, vuosi- ja vuokramaksut puhelin- koneista y. m. — anslutningsavgifter, årsav- gifter och hyror för telefonapparater m. m. ...					157 052	055 75	157 052	055 75	1 399	254 339 35
6	sekalaiset tulot — diverse inkomster	36 693	068 30	671 151	75	10 861	096 50			48 225	316 55
	Sürto — Transport	2 683 201	070 85	172 781	282 70	1 411 486	660 85			4 267 469	014 40

Inkomster och utgifter år 1948.

		Menot — Utgifter									
Mom.		Laskelmien mukaan — Enligt verkställd fördelning						Tilinpäätöksen mukaan Enligt bokslutet			
		Postillikenne Posttrafiken		Lennätinli- kenne Telegraf- trafiken		Puhelinlikenne Telefontrafiken					
		mk	p	mk	p	mk	p	mk	p	mk	p
	18 Pl. V luku										
	Posti- ja lennätinhallitus										
	18 Ht. V kap.										
	Post- och telegrafstyrelsen										
	<i>Henkilömenot — Personalutgifter</i>										
1	palkkaukset — avlöningar	33 002 121		2 650 800		18 286 349		53 939 270			
2	ylimääräisen henkilökunnan palkkiot — arvoden ät extra personal	26 479 523		900 800		14 780 471		42 160 794			
3	viransijaisten palkkiot — vikariatsarvoden	1 598 927		170 450		688 718		2 458 095		98 558 159	
	<i>Muut henkilömenot — Övriga personalutgifter</i>										
4	matkakustannukset — resekostnader	1 975 062	50	173 506		1 388 002		3 536 570	50		
5	vakinaiset eläkkeet — ordinarie pensioner	1 784 320		573 662				2 357 982			
6	ylimääräiset eläkkeet — extra ordinarie pensioner	38 500		31 105				69 605			
7	ammattiopetus — fackutbildning	1 092 362		489 945		427 240		2 009 547		7 973 704	50
	<i>Asiamenot — Sakutgifter</i>										
8	pääjohtajan käyttövarat — generaldirektörens dispositionsmedel	25 000						25 000			
9	vuokra, lämmitys, valaistus ja puhtaanapito — hyra, värme, lyse och renhållning	4 150 200		212 800		1 177 021	95	5 540 021	95		
10	painatuskustannukset — tryckningskostnader ..	556 100		102 340	50	40 445		698 885	50		
11	sekalaiset menot — diverse utgifter	4 028 101	60	372 830		2 923 898	85	7 324 830	45		
12	osanotto kansainvälisiin kokouksiin — deltagan- det i internationella konferenser	268 490		99 250	50			367 740	50		
13	lapsilisää ja kansaneläkemaksut — barnbidrags- och folkpensionspremie	780 450		46 935		375 800		1 203 185		15 159 663	40
	18 Pl. VI luku										
	Posti- ja lennätinlaitoksen linjahallinto ja hoitomenot										
	18 Ht. VI kap.										
	Post- och telegrafverkets linjeförvaltning och skötsel										
	<i>Henkilömenot — Personalutgifter</i>										
1	palkkaukset — avlöningar	628 834 643	50	59 518 176		288 093 201		976 446 020	50		
2	ylimääräisen henkilökunnan palkkiot ja satun- naisten töiden suorittaminen — arvoden ät extra personal och utförande av tillfälliga arbe- ten	848 826 363	60	35 869 786		384 662 764	20	1 269 358 913	80		
3	viransijaisten palkkiot — vikariatsarvoden	78 389 730		3 588 849	50	25 177 267	50	107 155 847		2 352 960 781	30
	<i>Muut henkilömenot — Övriga personalutgifter</i>										
4	matkakustannusten korvaukset ja päivärahat — resekostnadsersättningar och dagtraktamenten	35 347 117		1 397 529		17 421 630		54 166 276			
5	vakinaiset eläkkeet — ordinarie pensioner	31 650 300		1 830 200		9 526 111		43 006 611			
6	ylimääräiset eläkkeet — extra ordinarie pensioner	7 580 900		620 130		1 411 538		9 612 568			
7	tapaturmakorvaukset — skadestånd för olycksfall	1 749 116		103 256	50	595 312	50	2 447 685			
8a	lapsilisä- ja kansaneläkemaksut — barnbidrags- och folkpensionspremie	17 954 066		1 300 400		9 767 100		29 021 566		138 254 706	
	<i>Asiamenot — Sakutgifter</i>										
8	henkilökunnan huoltomenot — vårdutgifter för personalen	1 855 777	50	182 323		209 798		2 247 898	50		
9	postinkuljetuskorvaukset — ersättning för post- befordran	89 999 989	50					89 999 989	50		
10	virka-autojen käyttö- ja kunnossapitokustan- nukset — drift- och underhållskostnader för tjänsteautomobiler	63 199 982	70	5 602 681	80	65 597 274		134 399 938	50		
11	matkustaja-autojen käyttö- ja kunnossapitokus- tannukset — drift- och underhållskostnader för passagerarautomobiler	259 799 960	45					259 799 960	45		
	Sirto — Transport	2 140 967 103	35	115 837 755	80	842 549 942		486 447 786	95	2 612 907 014	20

Tulot — Inkomster										
Nom	Laskelmien mukaan — Enligt verkställd fördelning						Tilinpäätöksen mukaan Enligt bokslutet			
	Postliikenne Posttrafiken		Lennätinliikenne Telegraftrafiken		Puhelinliikenne Telefontrafiken					
	mk	p	mk	p	mk	p	mk	p	mk	p
Siirto — Transport	2 683 201 070	85	172 781 282	70	1 411 486 660	85			4 267 469 014	40
Yhteensä — Summa	2 683 201 070	85	172 781 282	70	1 411 486 660	85			4 267 469 014	40

Menot — Utgifter

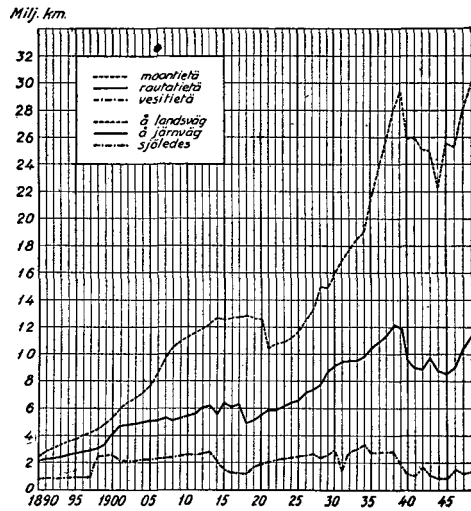
Mom.		Laskelmien mukaan — Enligt verkställd fördelning						Tilinpäätöksen mukaan Enligt bokslutet			
		Postiliikenne Posttrafiken		Lennätinliikenne Telegraftrafiken		Puhelinliikenne Telefontrafiken					
		mk	p	mk	p	mk	p	mk	p	mk	p
	Siirto — Transport	2 140 967	103 35	115 837	755 80	842 549	942	486 447	786 95	2 612 907	014 20
12	korvaukset laivayhtiöille ulkomaisen postin kuljetuksesta — ersättningar åt ångfartygsaktiebolag för utländsk postbefordran	6 498 999	50					6 498 999	50		
13	korvaukset lentopostin kuljetuksesta — ersättningar för postbefordran luftledes	22 465 158	30					22 465 158	30		
14	korvaukset postin ja postivaunujen kuljetuksesta valtionrautateilla — ersättning för postens och postvagnarnas befordran på statsjärnvägarna	101 390	100					101 390	100		
15	posti- ja lennätinkiinteistöjen ja huoneistojen kunnossapito ja hoito — underhåll och vård av post- och telegraaffastigheter och lokaler	21 551 089	65	260 856	65	3 476 062		25 288 008	30		
16	lennätin- ja puhelinjohtojen sekä lennätin- ja puhelinlaitteiden kunnossapito- ja käyttökustannukset — drift- och underhållskostnader av telegraf- och telefonledning samt telegraf- och telefonanordningar			26 800 594		228 899 405	60	255 699 999	60		
17	radioasemien kunnossapito- ja käyttökustannukset — underhålls- och driftkostnader för radiostationer			13 606 893	55	2 193 103	80	15 799 997	35		
18	virikapuhelimet ja puhelintoimipaikkojen yhdyslinjat — tjänstetelefoner och telefonanstaltarnas förbindelselinjer	3 010 198	85	1 201 559	20	1 013 999	45	5 225 757	50		
19	paikallisjohtot — lokala ledningar					3 399 251	05	3 399 251	05		
20	tarve- ja kulutusaineet — materialier och förnödenheter	15 751 298	95	673 979	55	1 292 090	50	17 717 369			
21	kaluston hankinta ja kunnossapito — anskaffning och underhåll av inventarier	33 985 473	85	1 675 639	50	2 338 883	95	37 999 997	30		
22	vuokra, lämmitys, valaistus ja puhtaanapito — hyra, värme, lyse och renhållning	88 141 099	75	1 368 600	60	15 597 258	25	105 106 958	60		
23	postivaunujen kunnossapito — underhåll av postvagnar	8 224 033	50					8 224 033	50		
24	postimerkkien valmistus — tillverkning av frankotecken	7 798 086						7 798 086			
25	painatuskustannukset — tryckningskostnader	33 489 894		2 045 533		5 805 147		41 340 574			
26	vahingonkorvaukset — skadeersättningar	337 368	25					337 368	25		
27	kansainvälisistä sopimuksista aiheutuvat menot — kostnader föränledda av internationella konventioner	23 242 215	30	1 023 286		719 868	50	24 985 369	80		
28	arvaamattomiin tarpeisiin, ministeriön käytettäväksi — för oförutsedda behov, till ministeriets förfogande	142 000		56 000				198 000			
29	arvaamattomiin tarpeisiin, posti- ja lennätinhallituksen käytettäväksi — för oförutsedda behov, till post- och telegrafstyrelsens förfogande	183 539	10			550		184 089	10		
30	kuoletukset ja tileistä poistot — amorteringar och avskrivningar	29 538 832	15	2 717 865		29 301 340		61 558 037	15	1 227 664 941	25
	Yhteensä — Summa	2 536 716 490	50	167 268 562	85	1 136 586 902	10	3 840 571 955	45		
	Ylijäämä — Överskott	146 484 580	35	5 512 719	85	274 899 758	75	426 897 058	95		
	Yhteensä — Summa	2 683 201 070	85	172 781 282	70	1 411 486 660	85	4 267 469 014	40		

¹⁾ 28.46 % postikiinteistöihin, postivaunuihin ja moottoriajoneuvoihin sijoitetulle pääomalle, jonka kirjanpitoarvo ^{31/12} 1948 oli mk 514 650 875:85. — 28.46 % på det i postfastigheter, postvagnar och motorfordon placerade kapitalet, vars bokföringsvärde ^{31/12} 1948 var mk 514 650 875:85.

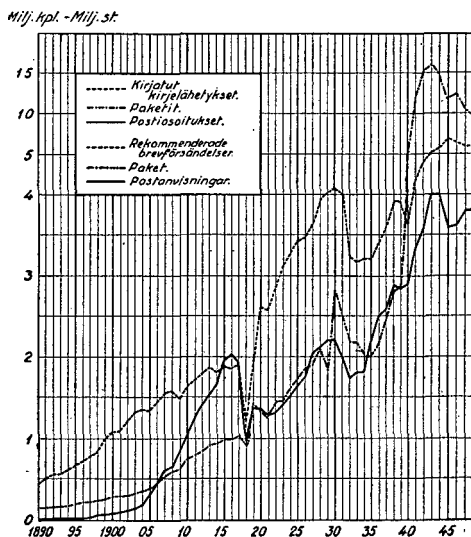
²⁾ 13.32 % lennätinkiinteistöihin ja laitteisiin sijoitetulle pääomalle, jonka kirjanpitoarvo ^{31/12} 1948 oli mk 41 374 692:19. — 13.32 % på det i telegraaffastigheter och anordningar placerade kapitalet, vars bokföringsvärde ^{31/12} 1948 var mk 41 374 692:19.

³⁾ 37.70 % puhelinikiinteistöihin ja laitteisiin sijoitetulle pääomalle, jonka kirjanpitoarvo ^{31/12} 1948 oli mk 729 139 697:60. — 37.70 % på det i telefonfastigheter och anordningar placerade kapitalet, vars bokföringsvärde ^{31/12} 1948 var mk 729 139 697:60.

Diagr. I. Postin maantietä, rautatietä ja vesitietä kulkevien kilometrien lukumäärät vuosina 1890—1948.
Antal postförda kilometer på landsväg, järnväg och sjöledes åren 1890—1948.

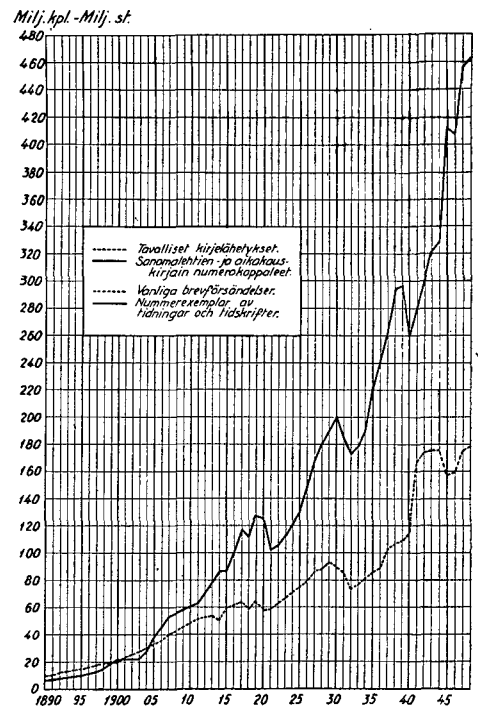


Diagr. III. Kirjattujen kirjelmähetysten (kirjeiden, postikorttien ja ristisiteiden), pakettien ja postiosoitusten lukumäärät vuosina 1890—1948.
Antal rekommenderade brevörsändelser (brev, postkort och korsband), paket och postanvisningar åren 1890—1948.



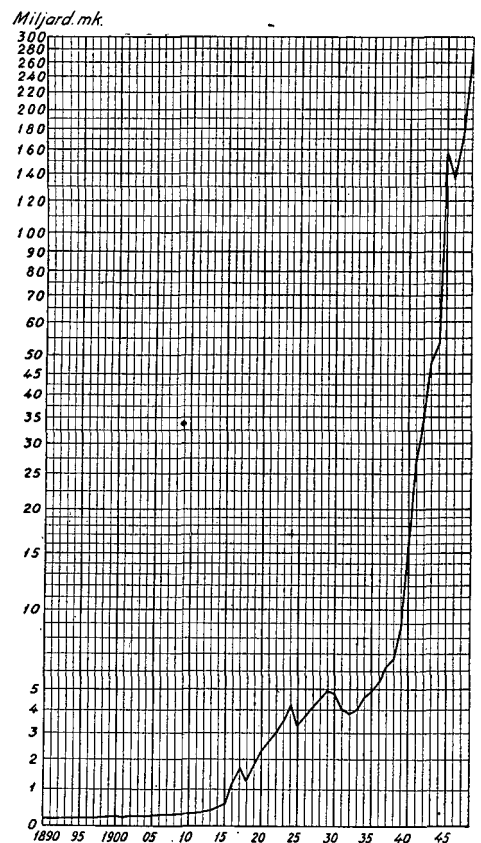
Diagr. II. Tavallisten kirjelmähetysten (kirjeiden, postikorttien ja ristisiteiden) sekä tilattujen sanomalehtien ja aikakauskirjain numerokappaleiden lukumäärät vuosina 1890—1948.

Antal vanliga brevörsändelser (brev, postkort och korsband) ävensom nummerexemplar av prenumererade tidningar och tidskrifter åren 1890—1948.

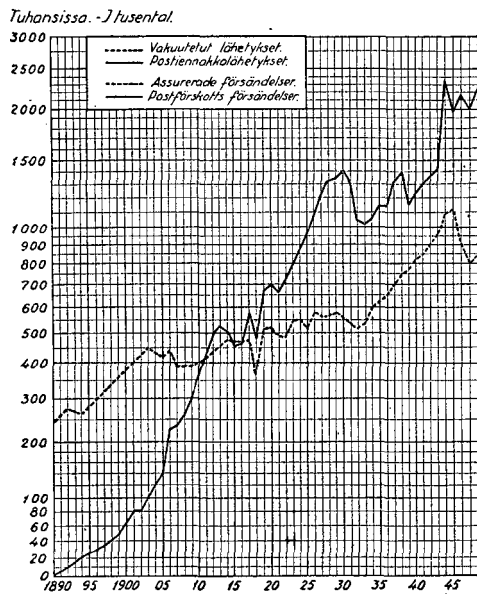


Diagr. IV. Vakuutettujen lähetyksen arvomäärät vuosina 1890—1948.

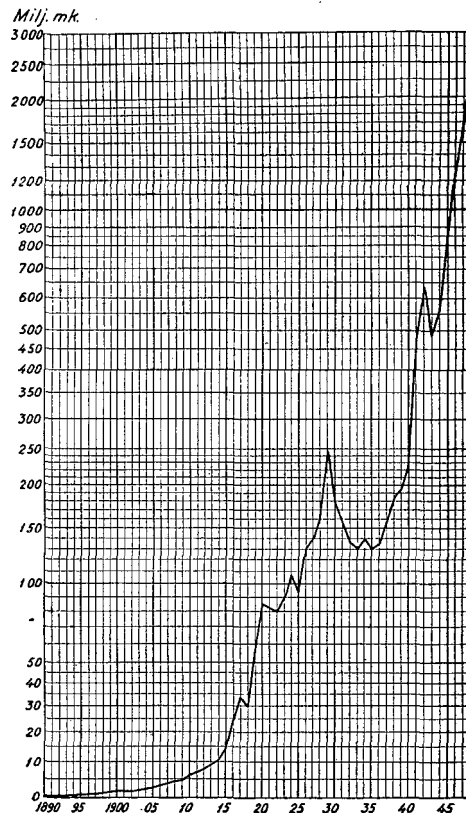
Värdet av assurerade försändelser åren 1890—1948.



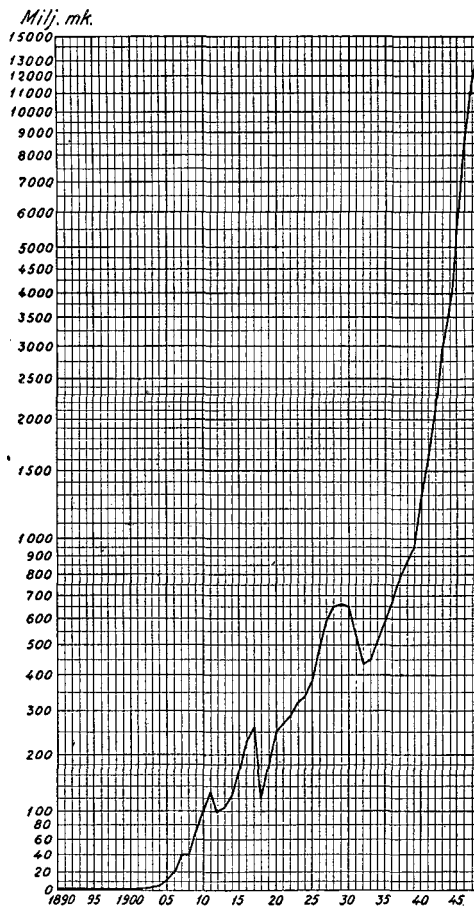
Diagr. V. Vakuutettujen lähetysten sekä postiennakkojen lukumäärät vuosina 1890—1948.
Antal assurerade försändelser och postförskott åren 1890—1948.



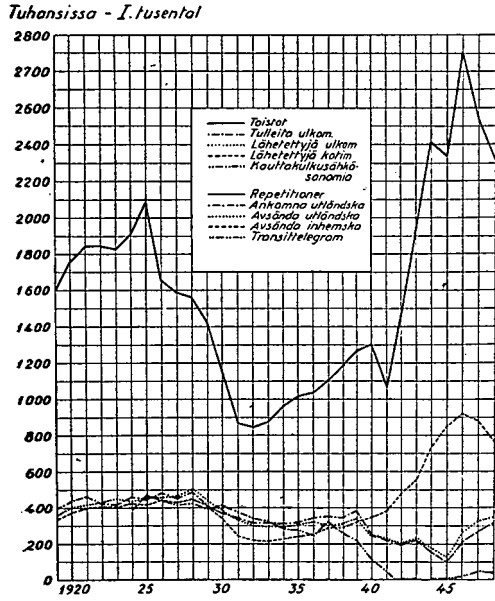
Diagr. VI. Postiennakkojen arvomäärät vuosina 1890—1948.
Postförskottens belopp åren 1890—1948.



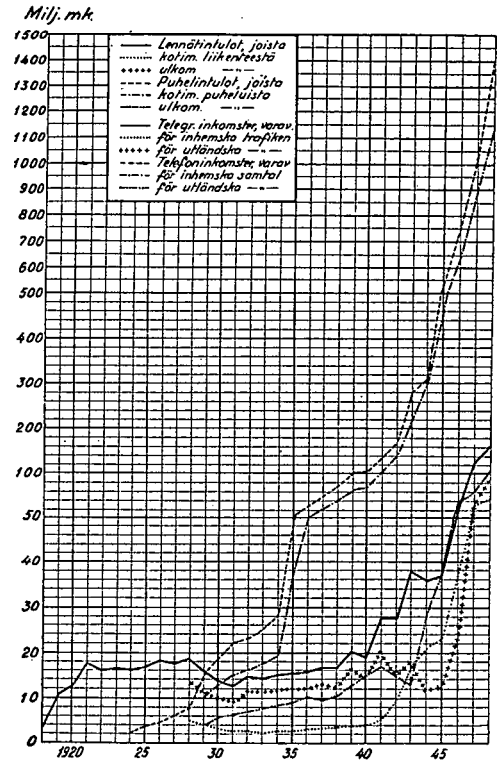
Diagr. VII. Postiosoitusten arvomäärät vuosina 1890—1948.
Postanvisningarnas belopp åren 1890—1948.



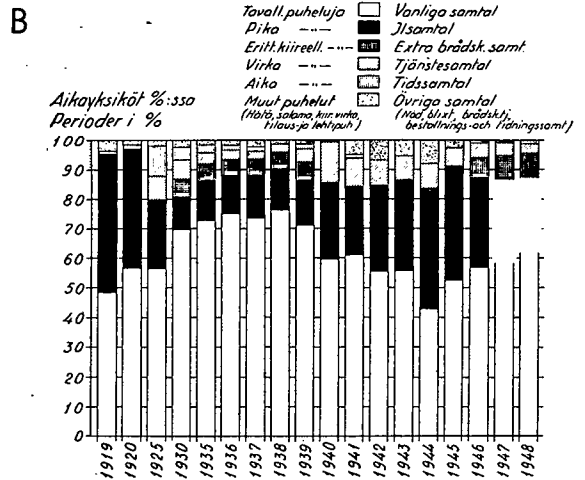
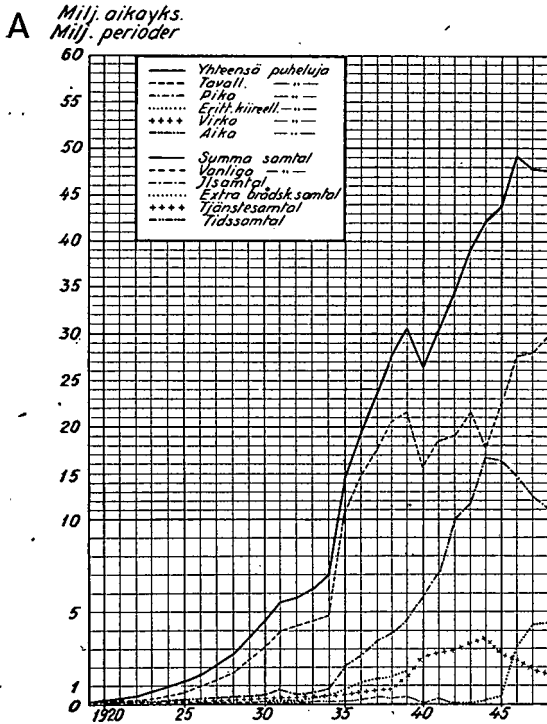
Diagr. VIII. Sähkösanomaliikenne posti- ja lennätinlaitoksen lennätinverkolla vuosina 1919—1948. Telegramtrafiken å post- och telegrafverkets telegrafnät åren 1919—1948.



Diagr. IX. Lennätin- ja puhelintulot vuosina 1918—1948. Telegraf- och telefoninkomsterna åren 1918—1948.

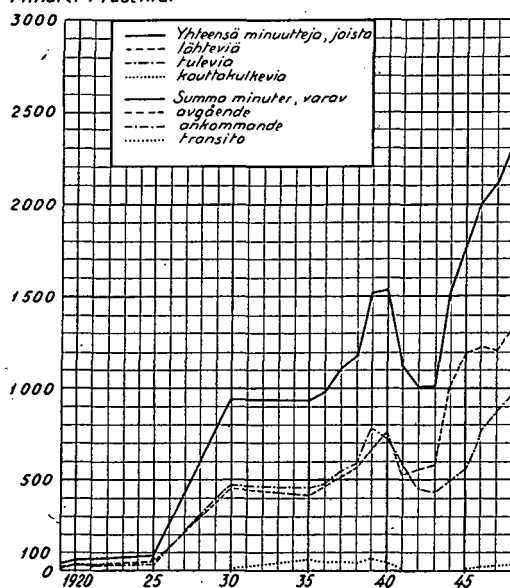


Diagr. X. Puhelinliikenne vuosina 1919—1948. — Telefontrafiken åren 1919—1948.



Diagr. XI. Ulkomainen puhelinliikenne minuuteissa vuosina 1919—1948.
Utländska telefontrafiken i minuter åren 1919—1948.

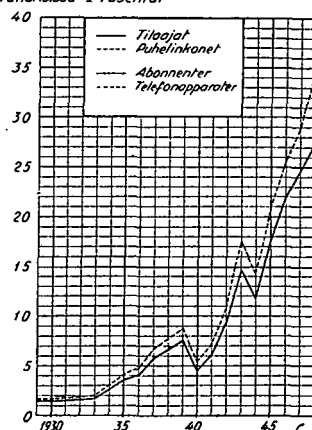
Minuutit tuhansissa
Minuter i tusental



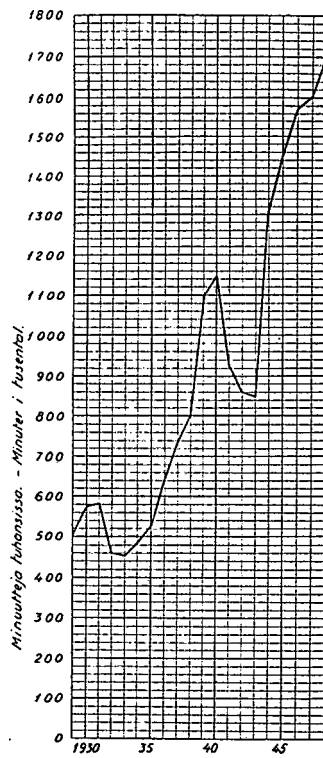
Diagr. XII. Posti- ja lennätinlaitoksen paikalliskeskuksiin liitettyjen tilaajien ja puhelin koneiden lukumäärät vuosina 1929—1948.

Antal abonnenter och telefonapparater anslutna till post- och telegrafverkets lokalcentraler åren 1929—1948.

Tuhansissa - / tusental



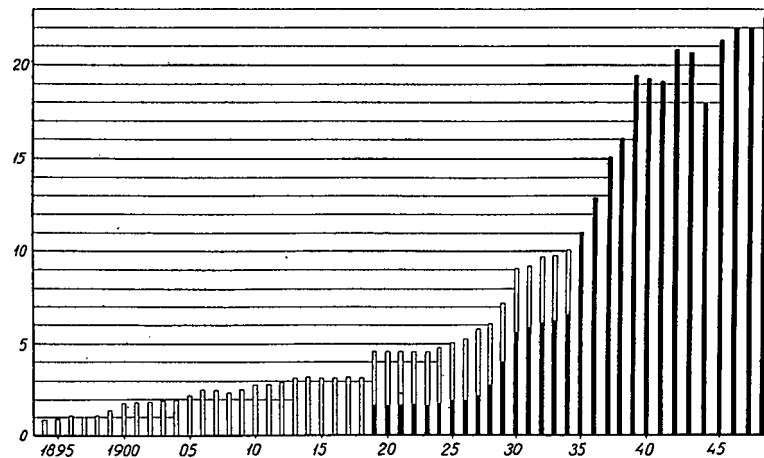
Diagr. XIII. Suomen—Ruotsin puhelinkaapelin kuormitus vuosina 1929—1948.
Belastningen på telefonkabeln Finland—Sverige åren 1929—1948.



Diagr. XIV. Kaukopuhelinverkon kehitys vuosina 1894—1948.
Interurbanätets utveckling åren 1894—1948.

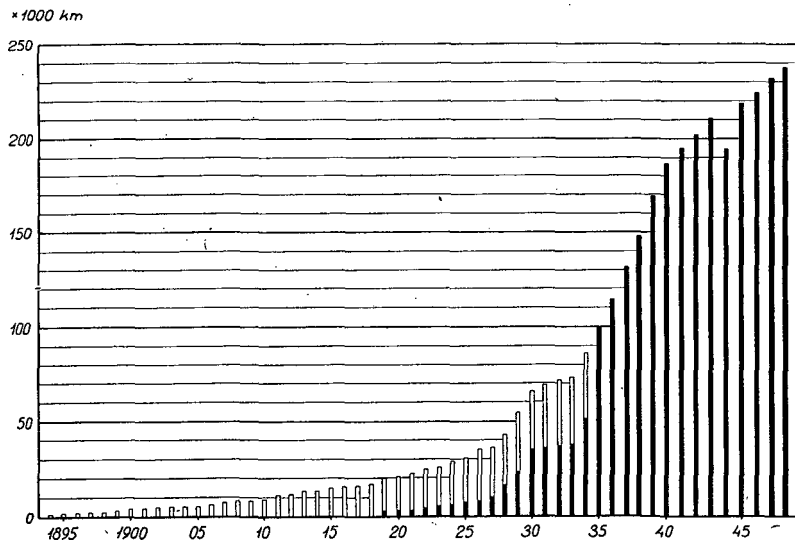
A. Pylväslinjojen pituus. — Stolplinjernas längd.

* 1000 km

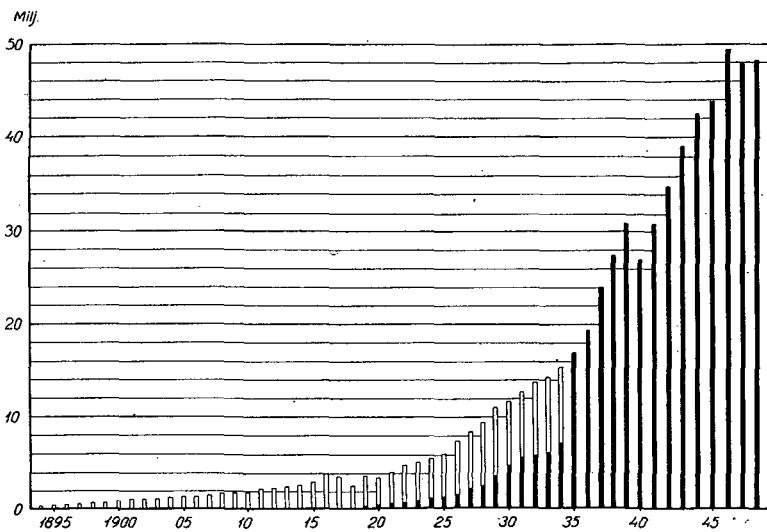


Enl. Etelä-Suomen Kaukakupuhelinlaitoksen
Posti- ja lennätinlaitoksen

B. Yhteyksien pituus. — Förbindelsernas längd.

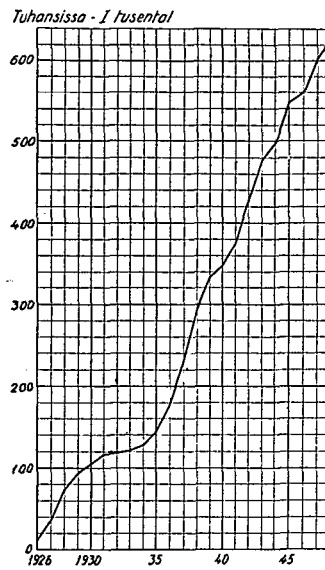


C. Välitettyjen aikayksikköjen luku. — Antal förmedlade perioder.

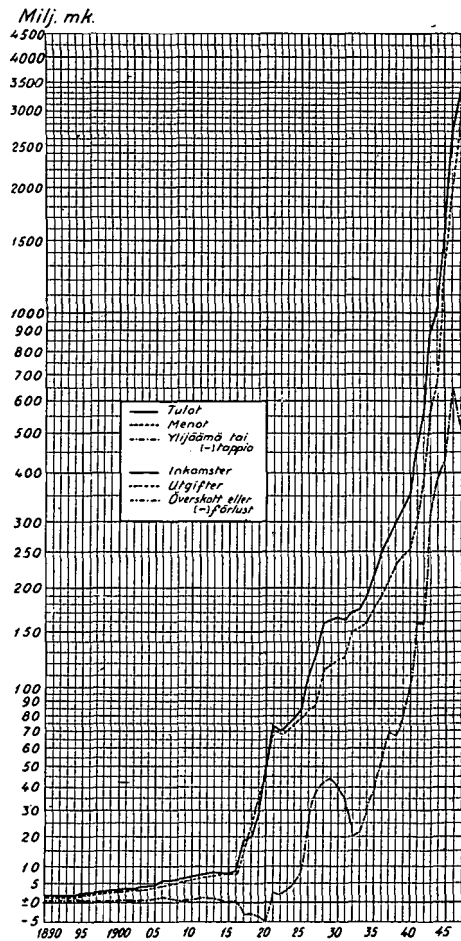


Etelä-Suomen Kaukopuhelin O. Y. — Södra Finlands Interurbana Telefon A. B.
 Posti- ja lennätinlaitos. — Post- och telegrafverket.

Diagr. XV. Radiokuuntelulupia vuosina 1926—1948.
Radiolicenser ären 1926—1948.



Diagr. XVI. Tulot ja menot sekä ylijäämä tai tappio (—)
vuosina 1890—1948.
Inkomster och utgifter ävensom överskott eller förlust (—)
ären 1890—1948.



TAULULIITTEET
POSTI- JA LENNÄTINTILASTOON
VUODELTA 1948.

TABELLBILAGOR
TILL
POST- OCH TELEGRAFSTATISTIK
FÖR
ÅR 1948.

T a u l u 1.

Posti- ja lennätinhallitus, posti-, lennätin- ja puhelinpiirit, toimipaikat ja henkilökunta.

Toimipaikan nimen edessä oleva merkki * tarkoittaa, että toimipaikka on yhdistetty posti- ja lennätintoihin. Jos toimipaikka harjoittaa ainoastaan lennätinliikennettä, on siitä merkintä (lennätinkonttori). Toimipaikat, joita ei ole mitenkään merkitty, ovat yksinomaan posti-toimipaikkoja.

Vakinaista ja ylimääräistä henkilökuntaa koskevat tiedot ovat sarakkeissa 9 ja 10; postiasemien ja postipysäkkien hoitajista ovat ilmoitukset sarakkeessa 12, jolleivät postipysäkkien hoitajat ole samalla maalaiskirjeenkantajia, missä tapauksessa heidät on merkitty sarakkeeseen 11; paitsi postiasemien ja postipysäkkien hoitajia on sarakkeessa 12 mainittu kaikki muut tilapäisesti laitoksen palveluksessa olevat henkilöt, jotka eivät kuulu varsinaiseen virkakuntaan.

1	2 3 4 5 6 7 8							9 10 11 12 13				
	Toimipaikat — Anstalter							Henkilökunta — Personal				
Posti- ja lennätinhallitus, posti-, lennätin- ja puhelinpiirit sekä konttorit ja toimistot Post- och telegrafstyrelsen, post-, telegraf- och telefondistrikten samt kontor och expeditioner	Konttorit ja toimistot Kontor och expeditioner	Haarosotot ja lennätinseamat Filiäler och telegrafstationer	Postiasemat I — Poststationer I	Postiasemat II — Poststationer II	Postipysäkit — Posthållpunkter	Puhelintoihinpaikat — Telefonanstalter	Yhteensä — Summa	Virkamiehet, vakinaiset ja ylimääräiset Tjänstemän, ordinarie och extra	Postilhoonit, autonkuljettajat ja vahvistamat Postiljörer, automobilförare och vakmestare	Postinkuljettajat ja maalaiskirjeenkantajat Postförare och landbrevvärdare	Muut — Övriga	Yhteensä — Summa
I. Posti- ja lennätinhallitus — Post- och telegrafstyrelsen	—	—	—	—	—	—	—	420	34	—	58	512
Yhteensä — Summa	—	—	—	—	—	—	—	420	34	—	58	512
II. Posti-, lennätin- ja puhelinpiirit — Post-, telegraf- och telefondistrikten												
1 Helsingin posti- ja lennätinpiirin piirikonttori — Helsingfors post- och telegrafdistrikts distriktskontor	—	—	—	—	—	—	—	10	—	—	—	10
2 Tampereen posti- ja lennätinpiirin piirikonttori — Tammerfors post- och telegrafdistrikts distriktskontor	—	—	—	—	—	—	—	10	—	—	—	10
3 Turun posti- ja lennätinpiirin piirikonttori — Åbo post- och telegrafdistrikts distriktskontor	—	—	—	—	—	—	—	8	—	—	1	9
4 Kouvolan posti- ja lennätinpiirin piirikonttori — Kouvola post- och telegrafdistrikts distriktskontor	—	—	—	—	—	—	—	9	—	—	—	9
5 Vaasan posti- ja lennätinpiirin piirikonttori — Vasa post- och telegrafdistrikts distriktskontor	—	—	—	—	—	—	—	10	—	—	1	11
6 Kuopion posti- ja lennätinpiirin piirikonttori — Kuopio post- och telegrafdistrikts distriktskontor	—	—	—	—	—	—	—	9	—	—	—	9
7 Lapin posti- ja lennätinpiirin piirikonttori — Lapplands post- och telegrafdistrikts distriktskontor	—	—	—	—	—	—	—	6	—	—	—	6
8 Ahvenanmaan posti- ja lennätinpiirin piirikonttori ¹⁾ — Ålands post- och telegrafdistrikts distriktskontor ¹⁾	—	—	—	—	—	—	—	—	—	—	—	—
9 Postivaunupiirin piirikonttori — Postkupédistriktets distriktskontor	—	—	—	—	—	—	—	8	2	—	2	12
10 Postivaunupiiri — Postkupédistriktet	—	—	—	—	—	—	—	289	397	—	132	818
11 Helsingin lennätin- ja puhelinpiirin piirikonttori — Helsingfors telegraf- och telefondistrikts distriktskontor	—	—	—	—	—	—	—	55	15	—	4	74
12 Kuopion lennätin- ja puhelinpiirin piirikonttori — Kuopio telegraf- och telefondistrikts distriktskontor	—	—	—	—	—	—	—	39	3	—	2	44
13 Jyväskylän lennätin- ja puhelinpiirin piirikonttori — Jyväskylä telegraf- och telefondistrikts distriktskontor	—	—	—	—	—	—	—	27	7	—	2	36
14 Mikkelin lennätin- ja puhelinpiirin piirikonttori — S:t Michels telegraf- och telefondistrikts distriktskontor	—	—	—	—	—	—	—	60	4	—	—	64
15 Oulun lennätin- ja puhelinpiirin piirikonttori — Uleåborgs telegraf- och telefondistrikts distriktskontor	—	—	—	—	—	—	—	25	2	—	1	28

¹⁾ = Maarianhaminan posti- ja lennätinkonttorin kanslia. — = Post- och telegrafkontorets i Mariehamn kansli.

Tabell 1.

Post- och telegrafstyrelsen, post-, telegraf- och telefondistrikten, anstalter och personal.

Tecknet * framför anstaltens namn betecknar, att anstalten är förenad post- och telegrafanstalt. Om anstalten endast utför telegrafaförrelse, är därom angivet (telegrafkontor). Anstalter, om vilka intet finnes angivet, äro enbart postanstalter.

Ordinarie och extra personal äro angivna i kolumnerna 9 och 10; uppgifterna angående poststations- och posthålpunktsföreståndare äro upptagna i kolumn 12, för den händelse icke posthålpunktsföreståndare samtidigt äro lantbrevbärare, då uppgifter om dem finnas upptagna i kolumn 11; förutom poststations- och posthålpunktsföreståndare finnas i kolumn 12 upptagna alla andra vid verket tillfälligt anställda personer, vilka icke tillhöra den egentliga tjänstepersonalen.

	1	2	3	4	5	6	7	8	9	10	11	12	13
16	Rovaniemen länätin- ja puhelinpiirin piirikonttori — Rovaniemi telegraf- och telefondistrikts distriktskontor ..	—	—	—	—	—	—	—	38	5	—	1	44
17	Tampereen länätin- ja puhelinpiirin piirikonttori — Tammerfors telegraf- och telefondistrikts distriktskontor ..	—	—	—	—	—	—	—	8	—	—	1	9
18	Turun länätin- ja puhelinpiirin piirikonttori — Åbo telegraf- och telefondistrikts distriktskontor ..	—	—	—	—	—	—	—	21	2	—	2	25
19	Vaasan länätin- ja puhelinpiirin piirikonttori — Vasa telegraf- och telefondistrikts distriktskontor ..	—	—	—	—	—	—	—	7	2	—	—	9
20	Ahvenanmaan länätin- ja puhelinpiirin piirikonttori — Ålands telegraf- och telefondistrikts distriktskontor ..	—	—	—	—	—	—	—	5	—	—	1	6
21	Huoltotoiminta — Vårdverksamheten ..	—	—	—	—	—	—	—	11	—	—	—	11
	Yhteensä — Summa	—	—	—	—	—	—	—	655	439	—	150	1244
III. Konttorit ja toimistot (läänittäin)													
Kontor och expeditioner (länsvis)													
Uudenmaan lääni — Nylands län													
Konttorit — Kontor													
1	*Borgå — Porvoo	1	—	11	7	27	37	83	85	23	31	120	259
2	*Ekenäs — Tammisaari	1	3	—	2	3	16	25	33	10	10	25	78
3	*Hangö — Hanko	1	2	1	1	—	2	7	40	14	4	18	76
4	Helsinki — Helsingfors	1	36	7	7	12	—	63	543	922	24	335	1824
5	*Helsinki-Kallio — Helsingfors-Berghäll	1	—	—	—	—	—	1	39	5	—	1	45
6	Helsinki, Länätinkonttori — Helsingfors, Telegrafkontoret	1	20	—	—	—	—	21	181	7	—	104	292
7	Helsinki, Puhelinkonttori — Helsingfors, Telefonkontoret	1	—	—	—	—	2	3	585	10	—	27	622
8	*Hyvinkää	1	—	6	3	4	8	22	49	17	10	23	99
9	*Karis — Karjaa	1	—	2	1	—	3	7	27	12	7	13	59
10	Kuusankoski	1	1	—	—	—	—	2	10	20	5	2	37
11	*Lohja — Lojo	1	—	—	—	1	2	4	18	14	4	9	45
12	*Lovisa — Loviisa	1	—	5	—	2	15	23	46	10	9	51	116
13	Sanomalehtipostikonttori — Tidningspostkontoret	1	—	—	—	—	—	1	12	28	—	2	42
Toimistot — Expeditioner													
1	Alberga — Leppävaara	1	—	—	—	—	—	1	3	—	1	4	8
2	Artjärvi	1	—	1	2	2	—	6	1	—	4	7	13
3	*Bromarf	1	—	—	—	—	—	1	2	—	5	1	7
4	*Elimäki	1	—	2	1	—	—	4	3	—	6	6	15
5	Espoo — Esbo	1	—	—	—	1	—	2	3	—	6	1	10
6	*Fiskars — Fiskari	1	—	2	3	1	—	7	4	2	8	12	26
7	*Forsby säg — Koskenkylän saha	1	—	2	—	—	—	3	2	—	5	5	12
8	*Grankulla — Kauniainen	1	—	1	—	1	—	3	4	7	5	6	22
9	*Hindhår — Hinthaara	1	—	3	—	1	—	5	3	—	4	9	16
10	*Huopalahti — Hoplaks	1	—	—	—	—	—	1	3	5	—	1	9
11	Huutotöyry	1	—	—	2	1	—	4	1	—	2	4	7
12	*Hyrylä	1	—	—	—	3	—	4	3	—	5	3	11
13	Inkoo as. — Ingå st.	1	—	3	—	1	—	5	2	—	8	7	17
14	*Jaala	1	—	—	—	4	—	5	1	—	5	5	11
15	Jokela	1	—	3	—	2	—	6	4	—	6	10	20
16	*Järvenpää	1	—	—	1	3	2	7	9	7	4	6	26
17	*Kallbäck	1	—	1	—	—	—	2	2	—	8	2	12
18	*Karkkila	1	—	—	2	9	1	13	12	9	7	14	42
19	*Kauklahti — Köklaks	1	—	—	1	1	—	3	2	—	3	4	9
20	*Kausala	1	—	7	2	8	—	18	4	—	17	26	47
21	*Kellokoski	1	—	1	—	—	—	2	2	—	4	4	10
22	*Kerava — Kervo	1	—	2	—	1	1	5	8	13	2	4	27
23	Kirkniemi — Gerknäs	1	—	—	—	—	—	1	4	—	2	—	6
24	Koria	1	—	—	1	1	—	3	4	—	5	5	14
25	*Korso	1	—	1	—	—	—	2	3	4	5	3	15
26	*Kyrklätt — Kirkkonummi	1	—	2	2	—	—	5	2	—	3	6	11
27	*Lapinjärvi — Lappträsk	1	—	3	3	—	—	7	2	—	4	12	18
28	Lohja as. — Lojo st.	1	—	1	1	5	—	8	3	—	10	10	23
29	*Malmi — Malm	1	—	—	—	1	—	2	5	11	2	2	20

Taulu 1.

Tabell 1.

	1	2	3	4	5	6	7	8	9	10	11	12	13
30 Mankala	1	—	—	—	—	3	—	4	2	—	2	4	5
31 Mustio — Svartå	1	—	—	—	—	3	—	1	2	—	2	1	13
32 *Myrskylä — Mörskom	1	—	1	1	—	—	—	6	3	—	3	7	31
33 *Mäntsälä	1	—	3	4	4	—	—	12	4	—	12	15	22
34 *Nickby	1	—	1	1	3	—	1	7	4	—	10	8	11
35 Nummela	1	—	1	1	—	—	2	5	4	—	4	3	4
36 Nummi	1	—	—	—	—	—	—	1	2	—	—	2	10
37 *Nurmijärvi	1	—	2	1	—	—	—	4	3	—	2	5	5
38 Ojakkala	1	—	—	—	—	—	—	1	2	—	2	1	42
39 *Orimattila	1	—	6	—	—	11	—	18	5	2	11	24	9
40 Otalampi	1	—	1	—	—	1	—	3	1	—	3	5	8
41 *Oulunkylä — Äggelby	1	—	—	—	—	—	—	1	2	4	1	1	11
42 *Pakila	1	—	—	—	1	—	—	2	3	7	—	1	5
43 Pinjainen — Billnäs	1	—	—	—	—	—	—	1	3	—	2	—	18
44 Pitäjänmäki — Sockenbacka	1	—	1	1	1	—	—	4	4	5	6	3	8
45 Pohjankuru — Skuru	1	—	—	—	1	1	—	3	2	—	2	4	7
46 *Puistola — Fastböle	1	—	—	—	—	—	—	1	1	—	5	1	4
47 Pukinmäki — Boxbacka	1	—	—	—	—	—	—	1	1	2	—	1	18
48 *Pusula	1	—	—	—	1	5	—	7	3	—	7	8	5
49 Rajamäki	1	—	—	—	1	—	—	2	2	—	1	2	11
50 Röykkä as.	1	—	3	1	—	—	—	5	2	—	3	6	5
51 Savio	1	—	—	—	—	—	—	1	1	—	3	1	7
52 *Sjundeå — Siuntio	1	—	1	—	—	—	—	2	2	—	3	2	12
53 *Tapanila — Mosabacka	1	—	—	—	—	—	—	1	4	5	1	2	6
54 *Tenala — Tenhola	1	—	—	—	—	—	—	1	1	—	3	2	13
55 *Tikkurila — Dickursby	1	—	1	—	—	—	—	2	5	4	2	2	5
56 Tähtelä — Täkter	1	—	—	—	1	1	—	3	2	—	—	3	8
57 *Valkom — Valko	1	—	—	—	—	1	—	2	2	2	2	2	11
58 *Vihti	1	—	1	—	—	—	2	4	3	—	4	4	11
59 *Virkkala — Virkby	1	—	—	—	—	—	2	3	4	—	5	2	25
60 *Voikka	1	—	—	—	1	1	—	3	5	14	3	3	436
Yhteensä — Summa	73	62	89	58	130	96	508	1853	1195	354	1034	4436	
Turun ja Forin lääni													
Åbo och Björneborgs län													
Konttorit — Kontor													
1 *Loimaa	1	—	3	—	2	1	7	11	7	14	9	41	
2 *Pori	1	6	10	4	13	6	40	118	67	15	45	245	
3 *Rauma	1	1	4	2	11	1	20	44	27	13	25	109	
4 *Salo	1	1	18	8	4	2	34	40	15	46	38	139	
5 Turku — Åbo	1	18	18	5	8	—	50	80	201	50	78	409	
6 Turku, Lennätinkonttori — Åbo, Telegrafkontoret	1	5	—	—	—	15	21	176	4	—	24	204	
7 *Uusikaupunki	1	—	2	1	4	3	11	20	7	4	15	46	
8 *Vammala	1	—	4	1	3	3	12	11	4	15	12	42	
Toimistot — Expeditioner													
1 Ahlainen	1	—	1	—	2	—	4	1	—	4	4	9	
2 *Alastaro	1	—	3	—	1	—	5	2	—	15	8	25	
3 Aura	1	—	1	—	1	—	3	4	—	6	2	12	
4 Björkboda	1	—	—	—	—	—	1	1	—	1	1	3	
5 *Dalsbruk — Taalintehdas	1	1	3	1	4	—	10	4	—	16	9	29	
6 *Dragsfjärd — Dragsfjärdi	1	—	—	—	—	—	1	2	—	3	1	6	
7 Eura	1	—	—	—	2	—	3	1	—	4	4	9	
8 *Eurajoki	1	—	2	1	—	—	4	1	—	5	7	13	
9 Hajala	1	—	—	—	—	—	1	2	—	2	1	5	
10 Halikko	1	—	—	—	—	—	1	1	—	—	1	2	
11 Harjavalta	1	—	3	—	—	—	4	2	—	6	4	12	
12 *Honkajoki	1	—	—	1	1	—	3	2	—	2	4	8	
13 Heutskär	1	—	1	1	—	1	4	1	—	14	4	19	
14 *Hämeenkyrö	1	—	4	1	2	—	8	3	—	7	8	18	
15 *Ikaalinen	1	—	1	3	—	—	5	4	2	3	5	14	
16 Jämijärvi	1	—	—	1	—	—	2	2	—	5	2	9	
17 Kalanti	1	—	—	1	—	—	2	1	—	3	2	6	
18 *Kankaanpää	1	—	4	1	2	1	9	5	2	8	14	29	
19 Karkku	1	—	1	1	—	—	3	4	—	4	5	13	
20 *Karvia	1	—	4	—	3	—	8	1	—	6	10	17	
21 Kauttua	1	—	—	—	—	—	1	1	—	2	2	5	
22 Kauvatsa as.	1	—	1	1	1	—	4	1	—	3	5	9	
23 *Kihniö	1	—	1	—	4	—	6	1	—	5	8	14	
24 Kiikka	1	—	—	1	1	—	3	2	—	6	3	11	
25 Kiikoinen	1	—	—	—	4	—	5	2	—	5	4	11	
26 *Kimito — Kemiö	1	—	2	4	—	—	8	9	—	4	10	23	
27 Kiukainen	1	—	—	—	—	—	1	3	—	2	1	6	
28 *Kokemäki	1	—	1	1	1	1	5	9	3	9	5	26	
29 *Korpo	1	1	—	—	2	—	29	33	5	—	9	12	26
30 Koski as.	1	—	—	—	—	—	—	1	2	—	1	1	4

Taulu 1.

Tabell 1.

	1	2	3	4	5	6	7	8	9	10	11	12	13
31 *Koski T.l.	1	—	3	2	2	—	—	8	2	—	8	8	18
32 *Kyrö	1	—	1	1	2	—	—	5	3	—	8	7	18
33 *Kyröskoski	1	—	1	—	—	—	—	2	3	—	4	2	9
34 Köyliö	1	—	—	—	3	—	—	4	2	—	1	3	6
35 *Laitila	1	—	1	2	4	—	—	8	5	—	7	7	19
36 Lappi T.l.	1	—	2	2	3	—	—	8	2	—	9	8	19
37 *Lauttakylä	1	—	2	—	4	1	—	8	7	3	17	8	35
38 *Lavia	1	—	—	3	4	—	—	8	4	—	5	7	16
39 Lieto as.	1	—	2	—	1	—	—	4	1	—	6	6	13
40 Littoinen	1	—	—	—	—	—	—	1	3	2	—	—	5
41 *Luvia	1	—	2	—	—	—	—	3	2	—	5	2	9
42 Mellilä	1	—	—	1	4	—	—	6	2	—	6	6	14
43 *Merikarvia	1	—	1	1	3	—	—	6	2	—	—	9	11
44 *Mouhijärvi	1	—	1	2	2	—	—	6	2	—	9	7	18
45 *Mynämäki	1	—	3	2	6	—	—	12	4	—	12	12	28
46 Mäntyluoto	1	—	—	—	—	—	—	1	2	1	1	1	5
47 *Naantali	1	—	2	2	3	—	—	8	4	3	13	12	32
48 *Nagu — Nauvo	1	—	1	1	1	1	1	5	2	—	17	4	23
49 Nakkila	1	—	1	—	—	—	—	2	2	—	7	4	13
50 Niinisalo	1	—	—	1	1	—	—	3	3	—	2	4	9
51 Noormarkku	1	—	1	1	2	—	—	5	3	2	4	6	15
52 *Nousiainen	1	—	2	2	2	—	—	7	2	—	14	8	24
53 *Paimio	1	—	1	1	1	—	—	4	6	—	6	5	17
54 Panelia as.	1	—	1	1	1	—	—	3	2	—	3	2	7
55 *Pargas — Parainen	1	—	—	1	—	—	—	2	4	1	16	4	25
56 *Parkano	1	—	4	3	3	—	—	11	6	—	17	15	38
57 Peipohja	1	—	—	1	—	—	—	2	3	1	3	1	8
58 Perniö	1	—	3	—	—	—	—	4	4	—	5	6	15
59 *Perniö k.k.	1	—	4	—	1	5	—	11	12	1	8	9	30
60 Pihlava	1	—	—	1	—	—	—	2	2	3	1	1	7
61 Piikkiö	1	—	—	—	—	—	—	1	2	—	3	3	8
62 *Pomarkku	1	—	1	2	2	—	—	6	2	—	10	9	21
63 *Punkalaidun	1	—	2	1	2	—	—	6	2	—	12	7	21
64 Raisio as.	1	—	2	1	1	—	—	5	2	—	5	8	15
65 *Reposaari	1	—	—	—	—	—	—	1	3	3	2	1	9
66 Sauvo	1	—	1	1	1	—	—	4	3	—	9	5	17
67 *Siikainen	1	—	3	2	9	—	—	15	2	—	5	15	22
68 *Suodenniemi	1	—	—	—	3	—	—	4	1	—	3	4	8
69 Säkylä	1	—	3	—	—	—	—	4	2	—	7	5	14
70 Taivassalo	1	—	1	—	1	—	—	3	1	—	8	3	12
71 Teijo	1	—	1	1	—	—	—	3	1	—	1	3	5
72 Tyrvää	1	—	—	—	—	—	—	1	3	—	5	1	9
73 Uivila	1	—	—	1	1	—	—	3	3	1	3	3	10
74 *Viljakkala	1	—	6	2	5	—	—	14	3	—	7	16	26
75 *Vinkkilä	1	—	4	3	5	—	—	13	3	—	12	17	32
76 *Ypäjä	1	—	—	—	1	—	—	2	2	—	4	2	8
77 Ypäjä as.	1	—	1	1	3	—	—	6	3	—	2	6	11
78 Äetsä	1	—	1	—	—	—	—	2	3	—	2	2	7
Yhteensä — Summa	86	33	157	88	160	71	595	721	360	631	677	2 389	
Ahvenanmaan maakunta													
Landskapet Åland													
Konttori — Kontor													
1 *Marihamn	1	1	15	6	6	1	30	30	11	51	35	127	
Toimisto — Expedition													
1 *Degerby-Åland	1	—	4	4	1	20	30	12	—	27	30	69	
Yhteensä — Summa	2	1	19	10	7	21	60	42	11	78	65	196	
Hämeen lääni — Tavastehus län													
Konttorit — Kontor													
1 *Forssa	1	—	1	2	5	4	13	33	12	7	16	68	
2 *Hämeenlinna	1	4	11	9	2	6	33	81	46	29	47	203	
3 *Jämsä	1	—	3	2	3	7	16	22	5	10	18	55	
4 *Lahti	1	5	11	1	12	15	49	138	71	50	51	310	
5 *Nokia	1	1	—	—	2	1	5	8	19	1	8	36	
6 *Riihimäki	1	—	1	1	4	1	8	47	25	8	14	94	
7 Tampere	1	17	18	3	8	—	47	95	196	35	112	438	
8 Tampere, Lennätinkonttori — Telegraf-													
kontoret	1	6	—	—	—	11	18	158	—	—	12	170	
9 *Toijala	1	—	—	3	2	1	7	15	18	9	8	50	
10 *Valkeakoski	1	1	1	1	2	1	7	16	19	6	6	47	
Toimistot — Expeditioner													
1 *Aitoo	1	—	—	—	—	—	1	2	—	4	1	7	
2 Halli	1	—	—	—	—	—	1	1	—	—	1	2	
3 Hauho	1	—	—	—	—	2	3	2	—	4	4	10	
4 Herrala	1	—	—	—	—	3	4	2	—	3	4	9	

Taulu 1.

Tabelle 1.

	1	2	3	4	5	6	7	8	9	10	11	12	13
5	Hikiä	1	—	—	1	—	—	2	2	—	4	2	8
6	Hirsilä	1	—	—	—	—	—	1	2	—	2	1	5
7	Humppila	1	—	—	1	1	—	3	3	—	6	3	12
8	Iittala	1	—	—	—	1	—	2	3	—	6	3	12
9	*Jokioinen	1	—	2	—	3	—	6	3	—	9	10	22
10	*Jämsänkoski	1	—	—	1	1	—	3	4	3	3	3	13
11	*Järvelä	1	—	1	1	3	—	6	4	—	6	6	16
12	*Kangasala	1	—	4	—	5	—	10	4	—	15	10	29
13	Kolho	1	—	—	—	—	—	1	3	—	6	2	11
14	Korkeakoski	1	—	1	1	1	—	4	3	—	5	4	12
15	*Korpilahti	1	—	2	1	3	—	7	2	—	15	10	27
16	Koskenpää	1	—	—	1	2	—	4	1	—	4	5	10
17	*Koski H.l.	1	—	—	1	5	—	7	2	—	6	8	16
18	*Kuhmoinen	1	—	4	1	2	—	8	4	—	9	12	25
19	*Kuru	1	—	1	2	4	—	8	2	—	11	10	23
20	Kuurila	1	—	—	—	—	—	1	2	—	3	2	7
21	Kylmäkoski	1	—	—	—	—	—	5	3	—	2	4	—
22	*Lammi	1	—	3	3	8	—	15	4	—	11	18	33
23	Lappila	1	—	—	—	—	—	1	2	—	2	1	5
24	*Lempäälä	1	—	2	2	4	—	9	5	3	12	14	34
25	Leppäkoski	1	—	—	—	—	—	1	2	—	2	3	7
26	*Loppi	1	—	2	2	2	—	7	3	—	6	7	16
27	*Luopioinen	1	—	2	—	2	—	5	2	—	3	7	12
28	Lyly	1	—	—	2	—	—	3	1	—	4	5	10
29	Längelmäki	1	—	1	—	2	—	4	2	—	4	4	10
30	Matku	1	—	1	1	3	—	6	3	—	9	5	17
31	*Messukylä	1	—	—	—	—	—	1	3	8	—	—	11
32	Mommila	1	—	—	1	2	—	4	2	—	3	4	9
33	*Muurame	1	—	—	—	—	—	1	1	—	2	3	6
34	Mänttä	1	—	1	1	2	—	5	6	7	7	8	28
35	Oitti	1	—	—	—	—	—	1	3	—	5	2	10
36	*Orivesi	1	—	4	—	9	—	14	5	—	20	15	40
37	Orivesi as.	1	—	—	1	2	—	4	3	—	7	4	14
38	*Padasjoki	1	—	7	1	2	—	11	3	—	11	19	33
39	Parola	1	—	—	1	1	—	3	3	—	6	4	13
40	*Pälkäne	1	—	1	1	2	1	6	4	—	8	7	19
41	*Renko	1	—	—	3	—	—	4	2	—	5	4	11
42	*Ruovesi	1	—	6	—	1	—	8	5	—	9	12	26
43	Ryttylä	1	—	—	1	—	—	2	3	—	2	2	7
44	*Sahalahti	1	—	4	—	5	—	10	1	—	8	12	21
45	Siuro	1	—	2	1	2	—	6	2	—	5	9	16
46	Somerniemi	1	—	—	—	1	—	2	1	—	5	2	8
47	*Somero	1	—	2	1	4	—	8	7	—	13	8	28
48	Säynätsalo	1	—	—	—	—	—	1	1	3	2	1	7
49	*Tammela	1	—	2	1	8	—	12	2	—	6	15	23
50	*Tervakoski	1	—	—	—	—	—	1	3	—	5	1	9
51	*Turenki	1	—	2	2	4	—	9	5	—	10	10	25
52	*Urjala	1	—	9	—	9	1	20	6	—	23	23	52
53	Uusikylä	1	—	2	2	2	—	7	3	—	6	10	19
54	*Vesilahti	1	—	1	1	3	—	6	2	—	11	6	19
55	Viiala	1	—	—	1	—	—	2	4	—	6	3	13
56	*Vilppula	1	—	3	2	3	—	9	4	6	17	11	38
57	*Visuvesi	1	—	1	—	—	—	2	1	—	5	2	8
58	*Vääksyn kanava	1	—	3	2	2	—	8	4	—	8	10	22
59	Ylöjärvi	1	—	1	1	2	—	5	2	—	2	4	8
	Yhteensä — Summa	69	34	123	73	165	49	513	732	441	548	672	2443
	Kymen lääni — Kymmene län												
	Konttorit — Kontor												
1	*Hamina	1	—	8	4	9	16	38	41	14	13	69	137
2	*Imatra	1	—	—	—	—	7	8	45	12	4	22	83
3	*Kotka	1	6	2	1	3	1	14	92	39	3	23	157
4	*Kouvola	1	1	2	4	5	19	32	96	38	7	49	190
5	*Lappeenranta	1	1	7	4	3	27	43	103	29	11	70	213
6	*Vuoksenniska	1	—	6	1	6	—	14	5	11	10	21	47
	Toimistot — Expeditioner												
1	Halla	1	—	1	—	—	—	2	1	3	—	3	7
2	Harju	1	—	—	—	—	—	1	2	—	—	—	2
3	*Inkeroinen	1	—	5	3	2	—	11	5	6	7	12	30
4	Joutseno	1	—	—	2	—	—	3	5	5	6	3	19
5	Kaipiainen	1	—	1	—	7	—	9	2	—	14	17	33
6	*Karhula	1	—	—	—	—	1	2	6	12	—	2	20
7	Kirjavala	1	—	—	—	3	—	7	2	—	5	6	13
8	Kymi	1	—	2	—	—	—	3	4	4	5	3	16
9	*Kymnlinna	1	—	—	—	1	—	2	2	2	3	2	9

Taulu 1.

Tabell 1.

	1	2	3	4	5	6	7	8	9	10	11	12	13
10 Lauritsala	1	—	—	—	1	—	—	2	5	13	1	2	21
11 *Lemi	1	—	1	—	—	—	—	2	1	—	4	2	7
12 Luumäki	1	—	2	—	1	—	—	4	3	—	7	17	27
13 *Miehikkälä	1	—	3	—	—	—	—	4	3	—	5	7	15
14 Myllykoski	1	—	—	1	—	—	—	2	7	—	15	1	23
15 Parikkala	1	—	2	—	2	—	—	5	6	1	5	5	17
16 *Pyhtää — Pyttis	1	—	—	—	—	—	—	1	1	—	1	1	3
17 *Pyhältö	1	—	—	—	—	1	—	2	1	—	1	2	4
18 Rauha	1	—	1	—	—	—	—	2	2	1	1	3	7
19 *Ruokolahti	1	—	2	—	3	3	—	9	3	—	12	9	24
20 *Savitaipale	1	—	4	—	1	3	—	9	3	—	27	13	43
21 Selänpää	1	—	2	—	—	1	—	4	3	—	2	7	12
22 *Siltakylä — Broby	1	—	2	—	1	—	—	4	2	—	5	6	13
23 Simola	1	—	1	—	1	—	—	4	3	—	3	4	10
24 *Simpele	1	—	—	—	3	1	—	5	3	—	8	7	18
25 *Sippola	1	—	—	—	—	—	—	1	2	—	2	1	5
26 *Sunila	1	—	1	—	—	—	—	2	5	5	1	1	12
27 Särkisalmi	1	—	—	—	—	2	—	3	4	—	3	2	9
28 *Taavetti	1	—	—	—	3	6	—	10	7	2	9	12	30
29 *Tainionkoski	1	—	—	1	1	—	—	2	5	8	—	6	19
30 *Taipalsaari	1	—	2	—	1	3	—	7	3	—	15	6	24
31 Utti	1	—	—	—	2	—	—	3	3	—	4	2	9
32 *Uukuniemi	1	—	—	—	2	—	—	3	2	—	1	2	5
33 *Vainikkala	1	—	—	—	—	—	—	1	1	—	1	1	3
34 Virasoja	1	—	—	—	—	—	—	1	2	—	1	—	3
35 *Virolahti	1	—	—	—	1	2	—	4	3	—	5	4	12
36 Voikoski	1	—	2	—	1	1	—	5	2	—	2	8	12
37 *Ylämaa	1	—	—	—	1	2	—	4	2	—	2	3	7
Yhteensä — Summa	43	8	62	44	66	71	294	498	205	231	436	1370	
Mikkelin lääni — S:t Michels län													
Konttorit — Kontor													
1 *Heinola	1	—	6	4	5	2	18	18	11	17	22	68	
2 *Mikkeli	1	—	2	4	10	13	30	37	27	15	41	170	
3 *Pieksämäki	1	1	7	3	6	3	21	33	19	18	37	107	
4 *Savonlinna	1	3	8	8	9	37	66	58	30	12	81	181	
Toimistot — Expeditioner													
1 *Anttola	1	—	1	—	1	—	3	2	—	7	3	12	
2 *Enonkoski	1	—	—	—	1	1	—	3	2	—	7	2	11
3 Haapakoski as.	1	—	1	—	—	—	2	2	—	2	5	9	
4 *Hartola	1	—	1	—	2	5	9	3	—	8	12	23	
5 Haukivuori	1	—	—	—	1	5	—	7	3	—	5	7	15
6 *Heinävesi	1	—	5	3	4	—	13	4	—	14	23	41	
7 Hietanen	1	—	—	—	1	—	2	2	—	3	2	7	
8 *Hirvensalmi	1	—	2	—	2	3	—	8	3	—	14	11	28
9 Huutokoski	1	—	1	—	2	—	4	3	—	4	3	10	
10 *Joroinen	1	—	2	—	3	—	6	5	—	12	5	22	
11 *Joutsa	1	—	3	—	2	9	15	5	—	14	15	34	
12 *Juva	1	—	3	—	5	3	12	3	—	15	14	32	
13 Kalvitsa	1	—	—	—	1	1	3	1	—	5	8	14	
14 *Kangaslampi	1	—	1	—	3	—	5	2	—	5	5	12	
15 *Kangasniemi	1	—	2	—	2	11	16	5	—	16	17	38	
16 Kantala	1	—	1	—	2	—	4	3	—	2	4	9	
17 Karvionkanava	1	—	5	—	1	4	11	1	—	8	24	33	
18 *Kerimäki	1	—	2	—	1	10	14	3	—	11	15	29	
19 Kolkontaipale	1	—	1	—	—	1	3	2	—	8	3	13	
20 *Leivonmäki	1	—	2	—	1	—	4	1	—	5	5	11	
21 *Mäntyharju	1	—	—	—	2	—	3	3	—	6	4	13	
22 Mäntyharju as.	1	—	4	—	2	5	12	5	3	9	13	30	
23 Nuoramoinen	1	—	—	—	—	—	1	1	—	3	1	5	
24 Otava	1	—	—	—	1	2	4	3	—	3	4	10	
25 *Pertunmaa	1	—	2	—	2	4	9	2	—	8	11	21	
26 Pieksämäki k. k.	1	—	—	—	—	2	3	3	—	7	3	13	
27 Punkaharju	1	—	—	—	—	—	1	2	—	2	—	4	
28 Punkasalmi	1	—	—	—	—	4	5	3	—	1	9	13	
29 Putikko	1	—	1	—	2	3	7	3	—	3	8	14	
30 *Puumala	1	—	—	—	—	—	1	3	—	12	1	16	
31 *Rantasalmi	1	—	2	—	1	4	8	3	—	9	10	22	
32 *Ristiina	1	—	2	—	2	3	8	2	—	8	8	18	
33 *Savonranta	1	—	—	—	1	4	6	2	—	9	7	18	
34 *Sulkava	1	—	2	—	3	2	12	9	1	11	13	34	
35 *Sysmä	1	—	2	—	4	—	7	6	1	15	7	29	
36 *Viurumäki	1	—	1	—	—	—	2	2	—	3	1	6	
37 Virtasalmi	1	—	—	—	1	3	5	1	—	5	5	11	
Yhteensä — Summa	41	4	72	64	133	59	373	304	92	341	469	1206	

Taulu 1.

Tabell 1.

	1	2	3	4	5	6	7	8	9	10	11	12	13
Kuopion lääni — Kuopio län													
Konttorit — Kontor													
1	*Iisalmi	1	—	4	7	8	7	27	32	22	17	35	106
2	*Joensuu	1	1	9	4	11	29	55	87	45	28	65	225
3	*Kuopio	1	6	5	6	16	23	57	135	101	15	71	322
4	*Lieksa	1	—	6	3	11	5	26	27	8	37	27	99
5	*Nurmes	1	—	2	4	15	9	31	25	7	12	35	79
6	*Varkaus	1	—	5	1	10	14	31	23	22	9	44	98
Toimistot — Expeditioner													
1	Alapitkä	1	—	1	1	1	—	4	2	—	5	4	11
2	Hammaslahti	1	—	2	1	5	—	9	4	—	8	10	22
3	*Hankasalmi	1	—	2	1	3	—	7	4	—	8	8	20
4	Hankasalmi as.	1	—	2	1	3	—	7	4	—	6	12	22
5	Iisvesi	1	—	1	1	1	—	3	3	—	4	2	9
6	*Ilomantsi	1	—	12	6	24	7	50	11	—	45	57	113
7	*Juankoski	1	—	1	—	2	—	4	5	—	5	5	15
8	*Juuka	1	—	4	2	7	—	14	5	—	13	17	35
9	*Kaavi	1	—	2	4	4	—	11	4	—	8	10	22
10	Kaltimo	1	—	2	3	10	—	16	4	—	11	19	34
11	*Karttula	1	—	—	1	2	—	4	3	—	5	4	12
12	Kauppilanmäki	1	—	—	1	2	—	4	2	—	5	5	12
13	*Keitele	1	—	1	1	4	—	7	3	—	3	8	14
14	*Kesälahti	1	—	—	—	2	—	3	2	—	4	3	9
15	*Kitee	1	—	4	2	9	—	16	5	—	11	16	32
16	Kiuruvesi	1	—	4	5	12	—	22	6	3	23	26	58
17	*Konnevesi	1	—	1	—	3	—	5	2	—	8	6	16
18	Kontiolahti as.	1	—	5	1	5	—	12	4	—	13	18	35
19	Kurkimäki	1	—	1	1	—	—	3	2	—	—	4	6
20	Lapinlahti	1	—	2	—	3	—	6	5	—	8	7	20
21	*Leppävirta	1	—	2	5	12	—	20	5	—	18	23	46
22	*Liperi	1	—	2	1	7	—	11	4	—	8	11	23
23	Liperi as.	1	—	1	1	—	—	3	2	—	4	5	11
24	*Maaninka	1	—	3	1	3	—	8	3	—	12	10	25
25	*Muruvesi	1	—	—	1	2	—	4	2	—	5	3	10
26	*Nilsä	1	—	6	3	12	—	22	4	—	17	29	50
27	Outokumpu	1	—	2	3	6	—	12	5	8	16	14	43
28	*Pankakoski	1	—	—	1	1	—	2	2	—	4	2	8
29	Peltosalmi	1	—	2	2	—	—	5	3	—	7	5	15
30	*Pielavesi	1	—	5	5	6	—	17	5	—	17	20	42
31	Pitkälähti	1	—	2	2	5	—	10	2	—	2	11	15
32	*Polvijärvi	1	—	1	3	9	—	14	4	—	19	14	37
33	Porokylä	1	—	1	—	—	—	2	4	3	4	2	13
34	*Puhos	1	—	1	3	5	—	10	2	—	9	10	21
35	Rasivaara	1	—	—	1	1	—	2	1	—	3	2	6
36	*Rautalampi	1	—	2	2	3	—	8	5	—	8	10	23
37	*Rautavaara	1	—	—	—	4	—	5	2	—	8	4	14
38	*Riistavesi	1	—	—	1	4	—	6	1	—	3	6	10
39	Runni	1	—	—	1	5	—	7	2	—	8	6	16
40	Rääkkylä	1	—	1	—	2	—	4	3	—	7	3	13
41	Siilinjärvi	1	—	2	2	3	—	8	4	—	10	12	26
42	*Sorkajärvi	1	—	2	1	1	—	5	3	—	10	7	20
43	Sorsakoski	1	—	—	—	—	—	1	2	—	2	—	4
44	Sukeva	1	—	1	—	1	—	3	2	—	8	4	14
45	*Suonenjoki	1	—	1	2	7	—	11	7	6	8	13	34
46	*Syväniemi	1	—	—	—	2	—	3	2	—	2	2	6
47	*Tervo	1	—	1	1	3	—	6	2	—	9	6	17
48	*Tohmajärvi	1	—	—	1	3	—	5	4	—	4	6	14
49	Tohmajärvi as.	1	—	1	1	2	—	5	3	—	6	8	17
50	Toivala	1	—	—	—	1	—	2	2	—	1	2	5
51	*Tuusniemi	1	—	3	—	5	—	9	4	—	8	10	22
52	Uimaharju	1	—	2	1	3	—	7	2	—	6	8	16
53	Unsi-Värtsilä	1	—	2	—	2	—	5	3	—	4	7	14
54	Valtimo	1	—	2	—	2	—	5	3	—	5	7	15
55	*Varpaisjärvi	1	—	—	3	1	—	5	2	—	5	5	12
56	*Vesanto	1	—	3	1	—	—	5	4	—	9	7	20
57	*Vieremä	1	—	2	1	—	—	4	1	—	6	6	13
58	Viinijärvi	1	—	1	2	3	—	7	4	—	3	7	14
Yhteensä — Summa		64	7	131	107	299	94	702	524	225	596	825	2 170
Vaasan lääni — Vasa län													
Konttorit — Kontor													
1	*Haapamäki	1	—	3	2	2	1	9	12	17	12	14	55
2	*Jakobstad — Pietarsaari	1	—	2	—	2	2	7	26	17	10	9	62
3	*Jyväskylä	1	8	9	1	3	41	63	181	89	23	131	424
4	*Kauhava	1	—	3	—	2	—	6	9	8	11	7	35

Taulu 1.

Tabell 1

	1	2	3	4	5	6	7	8	9	10	11	12	13
5 *Kokkola — Gamlakarleby	1	—	3	2	3	53	62	75	25	13	50	163	
6 *Kristinestad — Kristiinankaupunki ...	1	1	5	2	4	9	22	18	8	6	15	47	
7 *Seinäjäjoki	1	—	3	1	—	25	30	57	35	3	39	134	
8 *Vaasa — Vasa	1	12	8	4	12	2	39	126	76	20	54	276	
9 *Äänekoski	1	—	2	2	—	19	24	33	6	3	29	71	
Toimistot — Expeditioner													
1 *Alajärvi	1	—	3	4	4	—	12	5	—	9	12	26	
2 Alavus as.	1	—	—	1	1	—	3	4	2	4	4	14	
3 *Alavus k. k.	1	—	—	—	—	—	2	5	—	7	1	13	
4 Esse	1	—	—	1	—	—	2	1	—	2	2	5	
5 *Evijärvi	1	—	—	4	3	—	8	3	—	3	7	13	
6 *Himanka	1	—	1	2	3	—	7	2	—	5	6	13	
7 Härmä	1	—	—	—	—	—	1	3	—	4	—	7	
8 *Ilmajoki	1	—	—	—	2	—	3	5	—	8	3	16	
9 Inha	1	—	—	—	—	—	3	2	—	3	3	8	
10 *Isojoki	1	—	3	3	5	—	12	3	—	3	11	17	
11 *Isokyrö	1	—	1	1	—	—	3	3	—	3	2	8	
12 *Jalasjärvi	1	—	7	1	1	—	10	4	—	12	9	25	
13 *Jalasto	1	—	2	—	—	—	3	1	—	3	2	6	
14 Jepua — Jeppo	1	—	1	—	—	—	2	3	—	1	2	6	
15 *Jurva	1	—	4	1	1	—	7	2	—	6	6	14	
16 Kainasto	1	—	—	1	1	—	3	1	—	3	3	7	
17 *Kannus	1	—	2	2	7	—	12	7	5	3	11	26	
18 *Karijoki	1	—	1	—	3	—	5	2	—	7	4	13	
19 *Karstula	1	1	3	4	2	—	11	7	—	10	11	28	
20 *Kaskö — Kaskinen	1	—	—	—	—	—	2	5	5	1	4	15	
21 Kauhajoki	1	—	—	1	1	—	3	5	—	6	2	13	
22 *Kauhajoki k. k.	1	—	1	1	2	—	5	4	—	9	4	17	
23 *Kauhava k. k.	1	—	—	—	—	—	1	2	1	—	1	4	
24 *Kaustinen	1	—	—	1	4	—	6	1	—	4	6	11	
25 *Keuruu	1	—	2	2	2	—	7	4	1	12	7	24	
26 Killinkoski	1	—	2	—	—	—	3	2	—	3	2	7	
27 Kinnula	1	—	—	1	—	—	2	1	—	2	1	4	
28 *Kivijärvi	1	—	—	1	1	—	3	1	—	4	3	9	
29 Kolppi — Källby	1	—	—	1	—	—	2	2	—	1	3	6	
30 *Konginkangas	1	—	3	—	—	1	5	1	—	2	5	8	
31 *Korsnäs	1	—	3	1	—	—	5	2	—	6	5	13	
32 *Kortesjärvi	1	—	1	2	—	—	6	2	—	5	4	11	
33 Koskenkorva	1	—	—	—	—	—	1	3	—	3	2	8	
34 Koura	1	—	—	—	—	—	1	3	—	2	1	6	
35 Kruunupyy — Kronoby	1	—	—	1	1	—	3	3	—	5	3	11	
36 *Kuortane	1	—	3	1	1	—	6	3	—	6	7	16	
37 *Kurikka	1	—	4	1	2	—	8	4	4	5	9	22	
38 Kuusa as.	1	—	—	—	—	—	3	2	—	1	2	5	
39 *Kvevlaks	1	—	3	3	7	—	14	1	—	4	15	20	
40 *Kyyjärvi	1	—	1	—	3	—	5	1	—	3	5	9	
41 *Kälviä	1	—	2	2	2	—	6	3	—	5	5	14	
42 *Laihia	1	—	1	1	3	—	7	3	2	7	8	20	
43 *Lappajärvi	1	—	2	1	2	—	6	2	—	5	6	13	
44 *Lappfjärd — Lapväärtti	1	—	1	1	—	—	3	4	—	3	2	9	
45 *Lapua	1	—	4	3	2	—	10	8	6	11	9	34	
46 *Laukaa	1	—	2	4	3	—	10	4	—	8	9	21	
47 *Lehtimäki	1	—	1	1	—	—	3	2	—	4	2	8	
48 Leppävesi	1	—	—	—	—	—	1	2	—	4	—	4	
49 Lievestuore	1	—	1	3	—	—	5	4	—	6	8	18	
50 Lohiluoma	1	—	—	—	—	—	1	2	—	1	—	3	
51 *Lohtaja	1	—	—	—	—	—	1	2	—	1	—	3	
52 *Malaks	1	1	3	—	—	2	7	2	—	3	7	12	
53 *Multia	1	—	—	—	—	3	4	1	—	7	4	12	
54 *Munsala	1	—	1	1	—	—	5	1	—	4	4	10	
55 Myllymäki	1	—	—	1	3	—	6	4	8	4	5	21	
56 Nürmo	1	—	—	—	—	—	1	3	—	2	4	9	
57 *Nykarleby	1	—	1	—	2	—	5	6	3	6	4	13	
58 *Närpes	1	—	3	1	—	—	5	5	—	4	4	13	
59 Närpes st.	1	—	1	1	1	—	4	1	—	3	4	8	
60 *Oravais — Oravainen	1	—	2	1	—	—	4	3	—	4	3	10	
61 *Oravaisfabrik — Oravaistentehdas	1	—	—	—	—	—	1	2	—	—	—	2	
62 Orismala as.	1	—	1	—	—	—	2	3	—	3	3	9	
63 *Perho	1	—	2	—	2	—	5	1	—	3	5	9	
64 *Peräseinäjoki	1	—	—	—	4	—	6	2	—	10	7	19	
65 Petäjävesi	1	—	2	3	—	—	6	4	—	9	6	19	
66 Pihlajavesi	1	—	1	—	2	—	4	3	—	6	6	15	
67 *Pihtipudas	1	—	4	1	3	—	9	3	—	9	9	21	
68 *Pylkönmäki	1	—	—	—	2	—	4	1	—	4	4	9	
69 Pännäinen — Bennäs	1	—	1	3	1	—	6	3	—	3	6	12	

Taulu 1.

Tabell 1.

	1	2	3	4	5	6	7	8	9	10	11	12	13
70 *Päntäne	1	—	—	—	—	1	—	2	2	—	5	1	8
71 *Pörtom	1	—	—	—	—	3	—	4	2	—	1	3	6
72 *Saarijärvi	1	—	4	5	3	—	—	13	5	—	13	15	33
73 *Soini	1	—	—	—	1	—	—	2	2	—	3	1	6
74 *Sumiainen	1	—	—	—	1	—	—	2	2	—	4	1	7
75 Suolahti	1	—	—	—	—	—	—	1	5	3	2	1	11
76 Sydänmaa as.	1	—	—	—	1	1	—	3	3	—	2	2	7
77 *Terjärv	1	—	—	—	—	4	—	5	2	—	2	4	8
78 Tervajoki	1	—	—	—	—	—	—	1	3	—	2	—	5
79 *Teuva	1	—	3	3	—	—	—	7	4	—	10	9	23
80 *Toholampi	1	—	2	2	2	—	—	7	2	—	1	7	10
81 Tuovila — Toby	1	—	—	—	—	—	—	1	2	—	—	2	4
82 Tuuri	1	—	1	—	—	—	—	2	3	—	3	2	8
83 *Töysä k. k.	1	—	—	—	3	—	—	4	1	—	3	4	8
84 *Urainen	1	—	1	1	2	—	—	5	2	—	9	5	16
85 *Vaajakoski	1	—	2	—	2	—	—	5	2	4	7	6	19
86 *Veteli	1	1	4	3	8	—	—	17	2	—	5	15	22
87 Vihtavuori	1	—	—	—	—	—	—	1	1	—	1	1	3
88 *Viitasaari	1	—	10	3	11	—	—	25	6	—	21	28	55
89 *Vimpeli	1	—	1	1	—	—	—	3	2	—	2	3	7
90 *Virrat	1	—	3	5	1	—	—	10	5	—	17	11	33
91 Voltti	1	—	—	—	—	2	—	3	3	—	2	2	7
92 *Vähäkyrö	1	—	1	—	—	—	—	2	2	—	1	2	5
93 *Vörä — Vöyri	1	—	—	—	—	3	—	4	4	—	5	4	13
94 Ykspihlaja — Yxpila	1	—	—	—	—	—	—	1	4	1	—	—	6
95 *Ylihärmä	1	—	2	—	1	—	—	4	2	—	5	5	12
96 Ylistaro	1	—	2	—	—	—	—	3	3	—	5	4	12
97 *Ylistaro k. k.	1	—	2	—	1	—	—	4	2	—	6	5	13
98 *Yttermark	1	—	—	—	—	—	—	1	2	—	3	—	5
99 *Ähtäri	1	—	3	1	5	—	—	10	5	2	4	10	21
100 *Övermark	1	—	—	—	—	1	—	2	1	—	3	3	7
Yhteensä — Summa	109	24	169	116	181	154	753	821	329	567	830	2 547	
Oulun lääni — Uleåborgs län													
Konttorit — Kontor													
1 *Kajaani	1	1	5	4	14	43	68	53	48	25	60	186	
2 Oulu	1	6	5	5	10	—	27	58	84	12	83	237	
3 Oulu, Lennätinkonttori — Telegrafkontoret	1	4	—	—	—	119	124	101	1	—	128	230	
4 *Raahе	1	—	4	3	3	1	12	11	10	11	16	48	
Toimistot — Expeditioner													
1 *Alavieska	1	—	—	2	1	—	4	2	—	6	4	12	
2 *Haapajärvi	1	—	2	2	—	—	5	4	2	10	7	23	
3 *Haapavesi	1	—	1	2	1	—	5	4	—	9	4	17	
4 *Hailuoto	1	—	—	—	—	—	1	1	—	6	—	7	
5 Haukipudas as.	1	—	2	1	—	—	4	2	—	6	3	11	
6 Hyrynsalmi	1	—	—	2	4	—	7	3	—	14	7	24	
7 *Ii	1	—	3	—	5	—	9	10	1	7	11	29	
8 Ii as.	1	—	1	—	—	—	2	2	—	4	3	9	
9 *Jylhämä	1	—	—	—	—	—	1	1	—	—	—	1	
10 *Kalajoki	1	—	4	2	5	—	12	5	—	10	13	28	
11 *Kempele	1	—	2	—	1	—	4	2	—	4	3	9	
12 *Kestilä	1	—	—	—	4	—	5	1	—	1	5	7	
13 Kilpua	1	—	—	—	—	—	1	2	—	2	—	4	
14 Kontiomäki	1	—	—	1	—	—	2	2	—	4	6	12	
15 *Kuhmo	1	—	1	1	14	2	19	11	—	29	21	61	
16 Kuivaniemi as.	1	—	2	1	2	—	6	3	—	5	5	13	
17 Kuusamo	1	—	4	9	4	—	18	5	2	21	17	45	
18 *Kärsämäki	1	—	—	2	2	—	5	3	—	9	4	16	
19 Lappi O. l.	1	—	—	—	—	—	1	2	—	—	1	3	
20 *Liminka	1	—	1	1	4	—	7	4	—	6	6	16	
21 *Muhos	1	—	3	3	—	—	7	5	—	4	9	18	
22 Nivala	1	—	3	3	1	—	8	4	4	14	9	31	
23 Nuojuu	1	—	1	3	1	—	6	2	—	2	5	9	
24 Oksava	1	—	—	—	—	—	1	3	—	2	—	5	
25 *Oulainen	1	—	2	6	—	—	9	6	5	7	8	26	
26 *Paavola	1	—	—	—	1	—	2	1	—	6	1	8	
27 Paltamo	1	—	3	1	3	—	8	5	—	13	10	28	
28 *Piippola	1	—	2	2	1	—	6	2	—	6	5	13	
29 Pudasjärvi	1	—	7	5	15	—	28	4	—	22	27	53	
30 *Pulkkila	1	—	1	1	1	—	4	2	—	3	3	8	
31 *Puolanka	1	—	—	3	8	—	12	3	—	13	11	27	
32 *Pyhäjoki	1	—	1	2	2	—	6	2	—	2	5	9	
33 Pyhäsalmi	1	—	3	3	10	—	17	5	1	17	18	41	
34 *Rantsila	1	—	1	2	2	—	6	1	—	5	6	12	
35 Raudaskylä	1	—	—	—	—	—	1	3	—	2	—	5	
36 *Reisjärvi	1	—	—	3	—	—	4	2	—	4	3	9	
37 Ristijärvi	1	—	2	—	1	—	4	3	—	8	3	14	
38 *Ruhtinansalmi	1	—	—	—	1	—	2	1	—	7	2	10	
39 *Ruukki	1	—	2	—	1	—	4	4	—	6	3	13	
40 *Sievi	1	—	2	—	—	—	3	4	2	1	2	9	
41 *Sievi k. k.	1	—	1	1	—	—	3	2	—	2	2	6	

Taulu 1.

Tabell 1.

1	2 3 4 5 6 7 8							9 10 11 12 13					
	Toimipaikat — Anstalter							Henkilökunta — Personal					
	Konttorit ja toimistot Kontor och expeditioner	Haarvosastot ja lennätusasemat Flygher och telegrafstationer	Postiasemat I — Poststationer I	Postiasemat II — Poststationer II	Postipysäkit — Posthälsöpunkter	Puhelinlaitteet — Telefonanstalter	Yhteensä — Summa	Virkamiehet, vakinaiset ja ylimääräiset Tjänstemän, ordinarie och extra	Postiljoonit, autonkuljettajat ja vahtimestarit Postbörjor, automobilförare och vakomästare	Postinkuljettajat ja maalaiskirkonkantoajat Postförare och händerbörjare	Muut — Övriga	Yhteensä — Summa	
Posti- ja lennätinhallitus, posti-, lennätin- ja puhelinpiirit sekä konttorit ja toimistot lääneittäin Post- och telegrafstyrelsen, post-, telegraf- och telefondistrikten samt kontor och expeditioner länsvis													
*Sotkamo	1	—	—	3	4	16	24	12	2	14	39	67	
*Suomussalmi	1	—	1	1	1	9	13	5	—	12	10	27	
Taivalkoski	1	—	—	4	9	—	14	3	—	14	14	31	
*Tyrnävä	1	—	—	2	—	—	3	1	—	6	3	10	
Utajärvi	1	—	4	1	—	—	6	1	—	8	7	16	
Vaala	1	—	4	1	2	—	8	3	—	8	8	19	
*Vihanti	1	—	1	1	1	—	4	2	—	2	3	7	
Vuokatti	1	—	3	—	3	—	7	3	—	9	8	20	
*Ylivieska	1	—	2	1	—	—	4	8	7	6	5	26	
*Ämmänsaari	1	—	4	2	7	6	20	5	—	19	26	50	
Yhteensä — Summa	55	11	88	94	149	196	593	399	169	445	662	1675	
Lapin lääni — Lapplands län													
Konttorit — Kontor													
*Kemi	1	9	1	7	—	35	53	125	52	12	80	269	
*Kemijärvi	1	1	4	7	9	37	59	26	21	7	76	130	
*Rovaniemi	1	1	15	7	27	63	114	121	99	28	141	389	
*Tornio	1	3	4	2	4	71	85	62	19	11	128	220	
Toimistot — Expeditioner													
Inari	1	—	—	—	2	—	3	1	—	4	3	8	
*Ivalo	1	—	—	1	4	32	38	15	—	1	14	30	
Jäniskosken voimalaitos	1	—	—	—	—	—	1	2	—	—	—	2	
Käämanen	1	—	1	—	3	—	5	1	—	6	5	12	
Karunki	1	—	—	2	4	—	7	1	—	5	7	13	
Kauliranta	1	—	—	2	2	—	3	2	—	—	2	4	
*Kittilä	1	—	2	2	10	14	29	9	—	10	33	52	
*Koivu	1	—	2	1	1	—	5	1	—	6	6	13	
Kolari	1	—	2	5	4	—	12	2	—	9	13	24	
*Kursu	1	—	1	—	—	—	2	1	—	2	2	5	
Laurila	1	—	1	—	—	—	2	2	—	2	2	8	
*Muonio	1	2	3	4	5	20	35	4	—	8	36	48	
Pelkosenniemi	1	—	1	1	2	—	5	2	—	3	4	9	
Pello	1	—	3	5	—	—	9	3	—	2	10	15	
Posio	1	—	1	2	6	—	10	2	—	5	9	16	
*Ranua	1	—	3	1	4	—	9	1	—	7	8	16	
*Salla	1	—	2	3	2	—	8	1	—	3	8	12	
Savukoski	1	—	1	1	3	—	6	1	—	1	5	7	
Simo as.	1	—	2	2	6	—	11	4	—	6	11	21	
*Sodankylä	1	2	2	8	8	30	51	15	—	14	47	76	
*Tervola	1	—	2	1	—	—	4	2	—	9	5	16	
Turtola	1	—	1	—	—	—	2	1	—	1	1	3	
Utsjoki	1	—	—	—	1	—	2	1	—	4	2	7	
Ylitornio	1	—	3	3	3	—	10	4	—	5	13	22	
Yhteensä — Summa	28	18	54	63	115	302	530	412	191	173	671	1447	
Posti- ja lennätinhallitus — Post- och telegrafstyrelsen	—	—	—	—	—	—	—	420	34	—	58	512	
Piirikonttorit — Distriktskontor	—	—	—	—	—	—	—	355	42	—	18	415	
Huoltotoiminta — Vårdverksamheten	—	—	—	—	—	—	—	11	—	—	—	11	
Postivaunupiiri — Postkupédistriktet	—	—	—	—	—	—	—	289	397	—	132	818	
Uudenmaan lääni — Nylands län	73	62	89	58	130	96	508	1 853	1 195	354	1 034	4 436	
Turun ja Porin lääni — Åbo och Björneborgs län	86	33	157	88	160	71	595	721	360	631	677	2 389	
Ahvenanmaan maakunta — Landskapet Åland	2	1	19	10	7	21	60	42	11	78	65	196	
Hämeen lääni — Tavastehus län	69	34	123	73	165	49	513	782	441	548	672	2 443	
Kymen lääni — Kymmene län	43	8	62	44	66	71	294	498	205	231	436	1 370	
Mikkelin lääni — St Michels län	41	4	72	64	133	59	373	304	92	341	469	1 206	
Kuopion lääni — Kuopio län	64	7	131	107	299	94	702	524	225	596	825	2 170	
Vaasan lääni — Vasa län	109	24	169	116	181	154	753	821	329	567	830	2 547	
Oulun lääni — Uleåborgs län	55	11	88	94	149	196	593	399	169	445	662	1 675	
Lapin lääni — Lapplands län	28	18	54	63	115	302	580	412	191	173	671	1 447	
Koko maassa yhteensä — Summa för hela landet	570	202	964	717	1 405	1 113	4 971	7 431	3 691	3 964	6 549	21 635	

T a u l u 2.

Lähetettyjen postilähetysten luku- ja arvomäärät, kertyneet postiosoitus- ja tilausmäärät sekä saapuneet sanomalehdet.

Muist. 1. Taulussa ovat ilmoitetut ainoastaan konttorit ja toimistot. Niiden toimipaikkojen suhteen, joista taulussa on tiedonantoja kahdella rivillä, ilmaisee ensimmäinen rivi kyseellisistä toimipaikoista lähetettyjen lähetysten sekä niihin saapuneiden sanomalehtien lukumäärän, toinen rivi taas niiden alaisilta postiasemilta I ja II lähetettyjen lähetysten sekä niihin saapuneiden sanomalehtien lukumäärän.

Muist. 2. Postiennakkolähetykset ovat myös otetut niihin lukuihin, jotka sisältyvät sar. 2—4, 6—8, 12 ja 14.

Muist. 3. Kauttakulkevia lähetystyyppejä ei ole taulussa.

1	2	3	4	5	6	7	8	9								
									Maksunalaisia lähetystyyppejä — Portopliktiga för-							
									Kirjälähetystyyppejä (kirjeitä, postikortteja ja ristikortteja) Brevförsändelser (brev, postkort och korsband)				Paketteja — Paket			
Tavallisia Vanliga	Kirjat- tuja Rekom- mende- rade	Vakuu- tettuja Assu- rerade	Vakuutettu arvo Assurans- belopp mk	Tavallisia Vanliga	Kirjat- tuja Rekom- mende- rade	Vakuutettu arvo Assurans- belopp mk	Vakuutettu arvo Assurans- belopp mk									
Uudenmaan lääni Nylands län																
Konttorit — Kontor																
1	Borgå — Porvoo	1 058 400	16 211	177	3 322 960	72 000	8 202	69	1 666 074							
		168 500	6 999	132	1 825 726	10 100	3 033	57	589 035							
2	Ekenäs — Tammisaari	398 600	12 541	128	1 258 500	16 400	6 854	31	797 040							
		16 000	995	—	—	1 100	301	—	—							
3	Hangö — Hanko	296 300	15 305	145	4 672 691	14 100	10 394	27	616 647							
		16 400	929	10	79 254	2 300	175	1	10 000							
4	Helsinki — Helsingfors	46 720 800	715 803	49 019	583 074 700	1 734 300	663 381	18 613	588 427 710							
		166 100	5 151	43	227 022	9 100	3 434	66	518 647							
5	Helsinki-Kallio — Helsingfors-Berghäll	495 800	41 398	683	8 094 632	83 600	47 140	737	9 593 195							
6	Hyvinkää	378 000	12 370	72	1 770 112	16 300	8 854	47	698 565							
		78 400	4 683	66	594 001	5 000	1 574	39	172 000							
7	Karis — Karjaa	171 100	6 250	76	1 099 687	5 500	2 899	61	2 267 000							
		38 300	1 685	15	677 155	3 000	757	1	40 000							
8	Kuusankoski	220 800	9 132	73	1 272 121	8 500	4 338	635	205 835 255							
9	Lohja — Lojo	902 800	9 632	83	1 446 125	13 700	4 136	60	1 692 610							
10	Lovisa — Loviisa	142 400	10 272	167	6 390 742	4 700	4 017	108	3 296 129							
		53 500	2 594	52	998 026	3 200	1 094	31	430 724							
11	Sanomalehtipostikonttori — Tidningspost- kontoret	—	—	—	—	—	—	—	—							
Toimistot — Expeditioner																
1	Alberga — Leppävaara	39 000	1 484	3	9 350	2 900	880	20	354 900							
2	Artjärvi	22 800	614	29	224 463	2 100	217	8	81 500							
		22 100	864	25	296 714	1 000	437	2	25 000							
3	Bromarf	55 600	1 112	41	464 299	3 600	553	—	—							
4	Elimäki	30 400	1 865	40	697 781	1 400	510	10	64 000							
		22 600	1 240	41	496 448	2 100	467	21	237 500							
5	Espoo — Esbo	31 300	1 723	10	98 610	800	811	2	53 000							
6	Fiskars — Fiskari	32 500	1 892	34	863 306	1 200	943	29	238 500							
		41 800	2 076	30	251 694	2 300	1 788	28	189 310							
7	Forsby såg — Koskenkylän saha	19 400	824	6	32 530	1 100	302	1	2 000							
		19 700	998	7	73 342	400	408	4	57 500							
8	Grankulla — Kauniainen	52 400	3 191	17	652 436	2 400	2 447	12	233 928							
		32 500	672	3	10 000	1 700	—	5	21 500							
9	Hindhår — Hinthaara	23 300	608	7	19 118	1 100	1 073	2	6 000							
		23 900	1 200	20	539 291	2 300	491	9	26 000							
10	Huopalahti — Hoplaks	59 600	1 259	32	193 125	3 200	1 882	27	273 100							
11	Huutotöyry	5 300	386	3	88 321	300	368	8	74 500							
		4 300	220	—	—	300	119	—	—							
12	Hyrylä	35 100	1 545	26	132 964	1 100	1 194	8	68 300							
13	Inkoo as. — Ingå st.	14 700	584	—	—	700	190	2	4 800							
		54 100	1 900	67	806 772	1 600	654	14	148 000							
14	Jaala	18 600	1 325	35	304 854	1 700	739	1	20 000							
15	Jokela	67 600	3 272	4	181 195	4 200	980	14	551 500							
		35 600	864	14	47 386	1 900	274	33	145 100							
16	Järvenpää	253 800	6 006	84	1 240 546	8 400	4 382	31	426 500							
		7 800	186	—	—	900	42	—	—							
17	Kallbäck	34 500	594	1	3 850	1 100	314	—	—							
		8 900	655	10	44 172	200	154	1	5 000							
18	Karkkila	110 700	5 058	72	1 009 153	10 300	3 569	24	241 250							
		11 800	392	—	—	2 300	223	—	—							
19	Kauklahti — Köklaks	29 100	962	11	194 606	3 100	406	1	3 500							
		8 500	365	—	—	600	116	—	—							

Tabell 2.

Avsända postförsändelsers antal och angivna värden, inbetalade postanvisningsbelopp och prenumerationsavgifter samt anlända tidningar.

Anm. 1. I tabellen hava endast upptagits kontor och expeditioner. För de av dessa anstalter, vilka i tabellen äga dubbelradiga uppgifter angiver första raden de från ifrågavarande anstalter avsända försändelsernas samt de till dessa anlända tidningarnas antal, andra raden däremot antal försändelser, avsända från underlydande poststationer I och II ävensom de till dessa anlända tidningarnas antal.
Anm. 2. Postförsöktsförsändelser äro jämväl medräknade i de tal, vilka finnas uppräknade i kol. 2—4, 6—8, 12 och 14.
Anm. 3. Transitförsändelser ingå icke i tabellen.

10		11		12		13		14		15		16		17		18		19		20		21	
sändelser				Virkaletycksia — Tjänsteförsändelser								Yhteensä — Summa				Postförsöktsförsändelser		Inbetaldade prenumerationsavgifter		Kertynnet tilaus-määrät		Tilattuja saapuneita sanomalehtiä ja aikakauskirjoja (numerokappaleita)	
Posti- ja postiennakko-osoituksia Post- och postförsökts-anvisningar				Kirjälähetysia Brevförsändelser		Paketteja Paket												Lähetysia sar. 2—3 pikkupaketteja Bland försändelserna i kol. 2—3 småpaket				Prenumererade, anlända tidningar och tidskrifter (nummereksemplari)	
Luku Antal	Kertyneet määrät Inbetaldade belopp mk	Luku Antal	Ilmoitettu arvo Angivna värden mk	Luku Antal	Ilmoitettu arvo Angivna värden mk	Luku Antal	Ilmoitettu arvo Angivna värden mk	Luku Antal	Arvo Belopp mk	Luku Antal	Arvo Belopp mk	Luku Antal	Arvo Belopp mk	Luku Antal	Arvo Belopp mk	Luku Antal	Arvo Belopp mk	Luku Antal	Arvo Belopp mk	Luku Antal	Arvo Belopp mk	Luku Antal	Arvo Belopp mk
16 999	54 988 368	46 618	2 460 995 212	1 019	575 653 627	1 219 695	3 096 626 241	9 501	300	2 902 057	2 787 700	1											
7 262	18 936 244	20 758	247 846 437	243	11 135 396	217 084	280 332 838	472	1 117	—	2 182 600	2											
12 549	36 086 979	40 767	603 006 822	860	335 315 620	488 730	976 464 961	2 844	2 797	1 169 423	1 084 400	2											
—	—	1 009	1 455 799	—	—	19 405	1 455 799	—	341	—	118 000	3											
13 479	58 128 693	41 608	927 906 596	384	139 854 441	391 742	1 131 179 068	3 800	3 180	1 124 408	1 107 400	3											
662	1 417 284	319	11 891 324	4	—	20 800	13 397 862	23	222	—	126 400	4											
350 212	1 617 358 093	10 171 782	27 664 654 975	304 839	63 110 978 255	60 728 749	93 564 493 733	931 193	201 721	1 103 586	18 954 400	4											
4 781	15 506 815	7 016	137 523 235	139	—	195 830	153 775 719	677	2 405	—	1 222 500	5											
31 742	141 360 493	51 455	1 908 518 543	75	6 000 000	752 630	2 073 566 863	60 993	5 510	79 164	—	6											
9 893	51 973 565	73 496	765 644 451	1 268	379 244 751	500 300	1 199 331 444	1 704	846	690 312	536 500	6											
3 667	15 213 393	7 985	75 823 422	675	—	102 089	91 802 816	424	1 986	—	763 200	7											
8 373	30 158 770	20 613	450 913 169	162	190 939 928	215 034	675 378 554	1 806	1 505	905 790	514 800	7											
1 349	3 659 541	1 413	18 934 214	22	—	46 542	23 310 910	32	820	—	196 500	8											
11 399	31 446 077	28 967	3 240 346 591	198	109 920 672	284 042	3 588 820 716	888	407	510 052	1 775 100	8											
11 319	38 648 750	107 818	597 188 937	722	422 449 725	1 050 270	1 061 426 147	4 151	334	409 813	1 093 400	9											
10 005	53 531 777	47 824	740 872 364	692	424 751 281	220 185	1 228 842 293	1 850	232	1 297 559	699 600	10											
3 999	12 241 673	86 754	79 154 634	112	—	151 336	92 825 057	1 219	312	—	665 500	11											
—	—	—	—	—	—	—	—	—	—	27 316 623	—	11											
2 147	3 092 268	7 057	9 950 820	6	400 000	53 497	13 807 338	353	101	74 253	672 100	1											
1 133	3 682 591	4 787	85 560 099	22	—	31 710	89 548 653	808	105	110 638	191 400	2											
651	1 540 480	9 161	32 116 787	11	—	34 251	33 978 981	73	2	—	335 700	3											
1 597	2 856 589	17 889	59 723 941	16	2 216 830	80 408	65 261 659	133	403	280 686	278 700	3											
2 478	6 168 917	34 900	215 642 892	246	423 380	71 849	222 996 970	1 221	218	363 082	250 200	4											
1 535	3 867 167	3 779	80 604 857	3	—	31 786	85 205 972	33	501	—	334 400	5											
2 747	4 044 571	27 686	60 010 685	112	—	65 191	64 206 866	2 801	206	190 745	456 800	5											
2 571	5 721 472	1 721	184 653 870	36	22 269 304	40 926	213 746 452	386	120	509 393	224 800	6											
2 184	5 900 430	36 992	100 774 024	18	—	87 216	107 115 458	161	34	—	524 500	7											
775	1 810 066	950	251 478 688	—	—	23 358	253 323 284	22	102	367 768	134 000	7											
1 053	1 659 881	791	31 380	3	—	23 364	1 822 103	59	202	—	199 300	8											
4 746	10 134 484	3 623	155 436 464	57	79 010 500	68 893	245 467 812	899	380	422 294	853 400	8											
821	1 025 391	2 890	19 976 480	—	—	38 591	21 033 371	41	292	—	234 200	9											
769	3 014 391	1 982	126 573 767	—	—	28 841	129 613 276	211	203	246 637	194 100	9											
1 754	8 465 049	21 300	92 090 747	101	—	51 075	101 121 087	132	342	—	302 400	10											
1 805	3 600 700	6 428	57 444 536	600	—	74 833	61 511 461	1 795	775	127 524	130 700	10											
724	2 294 144	363	14 024 298	3	76 235	7 455	16 557 498	40	—	50 293	51 000	11											
—	—	100	—	—	—	5 039	—	—	105	—	79 700	12											
2 237	5 238 172	2 912	59 462 816	8	564 274	44 130	65 466 526	448	210	205 718	582 200	12											
862	1 689 862	4 311	145 905 488	22	9 254 751	21 371	156 854 901	312	115	448 563	73 500	13											
2 433	4 436 589	29 850	112 300 584	19	—	90 637	117 691 945	45	229	—	318 600	14											
2 490	5 568 748	60 610	52 105 770	320	1 826 680	85 820	59 826 052	205	101	99 670	311 200	14											
2 718	9 792 421	1 793	241 012 373	60	33 461 604	80 641	284 999 093	405	1 050	234 838	410 000	15											
1 183	2 233 287	1 387	1 993 582	105	2 000	41 360	4 421 355	53	759	—	293 900	16											
8 393	24 806 793	37 869	107 209 064	809	94 076 268	319 774	227 759 171	2 630	1 200	327 653	1 148 900	16											
—	—	4 200	—	—	—	13 128	—	—	100	—	80 500	17											
737	1 255 695	3 661	25 023 102	424	—	41 331	26 282 647	33	409	469 925	209 900	17											
740	1 221 628	1 015	221 178	4	—	11 679	1 491 978	—	200	—	87 800	18											
7 502	18 953 091	15 336	230 445 365	1 062	169 350 372	153 623	419 999 231	583	—	218 533	1 234 600	18											
—	—	400	—	—	—	15 115	—	—	2	—	143 700	19											
1 883	3 201 578	2 411	82 466 040	953	18 161 500	38 827	104 027 224	72	119	87 858	500 200	19											
—	—	50	98 469	1	—	9 632	98 469	—	200	—	82 700	—											

Tavulu 2.

	1	2	3	4	5	6	7	8	9
20	Kausala	115 500	4 772	59	3 584 248	3 400	1 982	6	1 034 845
		64 800	2 983	28	230 062	4 000	1 374	14	173 528
21	Kellokoski	38 000	1 497	23	128 700	2 300	853	19	124 400
		6 600	226	2	20 620	200	224	4	26 500
22	Kerava — Kervo	183 200	4 663	38	328 411	10 600	2 418	34	546 185
		20 500	626	12	32 650	1 000	356	5	80 000
23	Kirkniemi — Gerknäs	30 500	1 508	47	343 155	700	601	—	—
24	Koria	119 000	3 345	58	1 513 993	9 100	2 315	30	349 200
		7 000	120	—	—	600	75	—	—
25	Korso	39 800	2 077	25	214 255	1 900	1 135	38	267 300
		15 400	478	3	11 175	1 100	456	12	244 000
26	Kyrkslätt — Kirkkonummi	158 500	256	2	15 000	1 000	140	2	2 000
		31 700	1 465	15	86 910	1 500	535	20	91 500
27	Lapinjärvi — Lapträsk	21 500	1 669	25	498 190	1 600	676	5	41 300
		65 400	1 949	38	270 930	5 100	774	43	297 500
28	Lohja as. — Lojo st.	38 100	1 340	26	360 300	1 500	856	2	20 000
		29 000	1 568	15	98 216	800	1 093	7	58 366
29	Malmi — Malm	292 500	3 458	34	196 138	2 800	3 025	30	311 000
30	Mankala	31 200	708	4	24 100	2 400	277	4	8 550
31	Mustio — Svartå	17 000	1 388	18	314 334	700	351	24	181 000
32	Myrskylä — Mörskom	15 300	1 092	29	317 327	700	613	26	60 500
		11 900	1 180	19	480 196	900	244	—	—
33	Mäntsälä	209 500	2 440	51	1 282 170	1 600	1 184	42	486 000
		80 400	2 389	20	536 280	4 800	1 001	25	194 000
34	Nickby	66 700	3 241	25	190 366	3 000	1 272	10	107 000
		12 900	344	2	14 100	500	83	—	—
35	Nummela	63 300	2 301	16	281 399	2 300	814	10	64 700
		22 300	273	—	—	1 600	172	—	—
36	Nummi	37 800	1 332	18	249 263	1 000	1 473	27	324 000
37	Nurmijärvi	30 400	1 404	7	46 500	1 000	626	4	53 000
		44 400	1 849	23	149 972	4 000	655	14	159 300
38	Ojakkala	19 900	1 122	5	27 490	1 500	470	20	193 500
39	Orimattila	72 400	4 175	38	616 791	3 100	3 100	27	2 253 961
		59 500	1 967	47	1 164 545	3 800	1 745	26	214 368
40	Otalampi	20 000	1 028	10	51 752	800	437	7	202 000
		29 300	747	11	125 900	1 200	237	22	126 500
41	Oulunkylä — Äggelby	45 000	1 009	40	154 286	3 100	1 205	36	296 740
42	Pakila	17 500	952	8	101 570	1 200	1 139	48	459 200
		22 700	519	—	—	1 200	617	—	—
43	Pinjainen — Billnäs	75 200	1 043	9	1 068 875	3 600	306	16	116 000
44	Pitäjänmäki — Sockenbacka	73 500	1 777	23	276 597	3 200	1 305	46	242 595
		10 000	481	—	—	600	218	5	35 000
45	Pohjankuru — Skuru	48 300	1 702	22	539 736	2 100	658	2	4 500
		5 300	138	—	—	900	51	—	—
46	Puistola — Fastböle ¹⁾	13 000	872	17	153 843	1 900	787	14	32 900
47	Pukinmäki — Boxbacka ²⁾	20 400	609	8	59 056	4 600	1 018	34	297 500
48	Pusula	38 700	1 366	37	335 564	1 200	948	6	79 000
		10 900	178	—	—	700	49	—	—
49	Rajamäki	69 000	1 973	10	155 001	4 200	1 044	45	479 270
		4 700	202	—	—	200	160	—	—
50	Röykkä as.	12 800	547	4	66 750	200	119	2	105 000
		68 500	2 128	25	120 967	2 800	1 001	34	469 000
51	Savio	26 300	1 218	5	40 847	4 300	962	17	150 000
52	Sjundeå — Siuntio	76 100	1 303	19	243 641	1 800	446	1	5 000
		9 400	451	9	54 756	500	215	2	7 000
53	Tapanila — Mosabacka	72 600	1 936	50	268 640	4 000	1 907	30	283 005
54	Tenala — Tenhola	44 700	978	64	5 005 309	3 100	331	—	—
55	Tikkurila — Dickursby	89 800	2 533	16	243 035	3 900	2 536	18	178 250
		14 600	460	26	70 020	1 500	496	37	233 683
56	Tähtelä — Täkter	14 300	639	7	71 355	600	259	1	5 000
		2 900	149	—	—	—	95	—	—
57	Valkom — Valko	20 300	1 700	61	397 932	1 100	733	10	68 000
58	Vihti	254 800	2 169	22	197 630	1 100	1 498	65	480 900
		6 900	281	3	2 640	400	127	6	23 100
59	Virkkala — Virkby	79 900	3 053	119	4 701 521	3 000	1 140	60	457 799
60	Voikka	101 700	4 041	73	1 577 945	3 800	2 516	24	277 020
		6 300	136	—	—	500	59	—	—
	Yhteensä — Summa	560 28 800	1 017 409	53 083	655 492 734	2 216 600	855 103	21 998	833 234 284
Turun ja Porin lääni									
Åbo och Björneborgs län									
Konttorit — Kontor									
1	Loimaa	202 300	9 166	151	4 683 181	7 300	5 394	51	687 400
		30 500	1 291	148	3 643 824	2 100	527	6	39 000
2	Pori	1 483 400	49 403	573	22 133 583	45 900	29 692	880	103 671 975
		99 400	3 600	235	11 729 200	7 500	3 541	51	573 929

¹⁾ Muodostettu postitoimistoksi — Ombildad till postexpedition ¹/₆ 1918.

²⁾ Muodostettu postitoimistoksi — Ombildad till postexpedition ¹/₆ 1948.

Taulu 2.

	1	2	3	4	5	6	7	8	9
3 Rauma		441 000	23 585	443	10 581 292	22 600	15 279	173	5 733 598
		69 900	1 027	10	337 477	4 300	649	3	50 000
4 Salo		736 200	15 884	193	13 389 468	13 200	10 687	86	1 961 800
		339 300	8 095	227	5 190 168	10 400	4 654	75	780 556
5 Turku — Åbo		5 430 000	126 310	1 665	79 841 824	115 600	76 950	761	36 657 269
		197 200	6 785	230	4 522 320	11 400	4 713	147	1 488 950
6 Uusikaupunki		134 800	7 258	171	4 084 765	9 200	4 001	65	1 147 650
		15 700	681	21	660 948	1 400	255	11	69 800
7 Vammala		111 900	5 908	123	2 403 514	18 700	3 203	33	368 000
		63 100	2 248	70	1 557 113	4 200	2 290	18	180 093
Toimistot — Expeditioner									
1 Ahlainen		22 700	855	22	186 324	200	1 018	12	168 600
		8 600	226	2	43 000	500	220	1	8 000
2 Alastaro		28 600	1 608	27	1 531 462	1 500	1 513	9	264 710
		58 900	1 771	24	727 041	5 000	1 334	32	369 500
3 Aura		23 400	1 333	19	109 093	1 400	785	8	33 200
		13 000	125	7	28 290	800	228	23	97 000
4 Björkboda		16 800	879	29	2 332 641	2 000	489	2	40 000
5 Dalsbruk — Taalintehdas		40 100	3 403	34	269 580	3 100	1 143	8	82 750
		25 300	816	11	120 156	1 400	425	1	3 000
6 Dragsfjärd — Dragsfjärdi		31 800	1 346	14	105 182	200	612	—	—
7 Eura		240 600	2 178	28	1 379 139	1 900	1 308	20	200 188
8 Eurajoki		21 500	1 159	32	950 445	1 100	471	20	317 500
		17 800	1 077	21	521 459	1 700	797	21	325 000
9 Hajala		22 300	614	12	108 950	1 500	569	31	211 100
10 Halikko		66 700	287	22	284 379	2 000	246	6	4 650
11 Harjavalta		35 000	2 403	16	263 906	3 000	1 008	3	37 281
		112 300	3 603	43	644 593	3 900	1 833	66	615 050
12 Honkajoki		32 500	1 858	13	730 399	2 800	2 183	3	10 000
		4 100	105	—	—	600	198	—	—
13 Houtskär		12 100	1 005	12	162 379	700	864	4	114 200
		15 000	765	11	76 693	1 700	240	3	16 800
14 Hämeenkyrö		32 900	1 790	49	1 467 081	600	1 093	33	371 500
		28 900	1 266	29	730 421	600	1 090	42	357 000
15 Ikaalinen		47 700	3 297	87	1 362 426	1 300	2 342	40	1 401 500
		33 200	941	25	419 425	2 000	1 295	12	79 588
16 Jämijärvi		23 100	1 423	55	1 571 651	800	1 688	36	404 000
		3 300	104	—	—	300	135	—	—
17 Kalanti		10 300	651	9	62 623	900	455	—	—
		3 600	114	—	—	200	117	—	—
18 Kankaanpää		174 000	4 024	65	1 811 050	3 600	3 250	42	2 475 860
		54 400	1 676	130	2 454 245	3 300	6 514	28	165 400
19 Karkku		37 300	1 940	27	749 058	2 300	1 097	24	322 500
		31 500	644	42	183 595	2 500	285	9	29 560
20 Karvia		31 200	1 426	19	273 770	800	1 137	1	5 000
		46 900	1 895	30	202 494	2 700	1 431	76	404 500
21 Kauttua		100 500	3 398	17	149 739	4 400	739	14	421 532
22 Kauvatsa as.		43 300	987	5	37 853	1 800	419	7	71 800
		18 300	1 046	25	1 009 527	1 700	466	1	5 000
23 Kihniö		27 300	1 540	52	979 611	1 800	735	11	139 000
		23 900	1 141	20	232 460	1 500	463	2	8 500
24 Kiikka		28 800	1 779	26	1 776 337	3 600	751	4	145 000
		2 300	108	—	—	300	110	—	—
25 Kiiikoinen		15 600	971	46	908 771	2 200	776	5	73 000
26 Kimito — Kemiö		71 500	2 445	45	1 519 550	7 400	788	13	284 460
		33 800	2 867	43	1 195 442	5 500	1 657	14	560 624
27 Kiukainen		83 900	2 862	12	697 447	3 600	1 764	13	841 000
28 Kokemäki		116 000	4 412	139	10 636 594	7 400	2 507	57	1 037 800
		31 900	1 579	49	724 143	3 500	479	—	—
29 Korpo		10 700	1 052	64	760 849	1 400	547	—	—
		5 800	215	—	—	700	153	—	—
30 Koski as.		42 600	1 193	30	157 588	5 000	917	14	185 691
31 Koski T.l.		26 900	1 439	42	1 170 902	1 100	1 430	2	45 000
		28 300	1 646	21	461 970	2 000	808	32	153 000
32 Kyrö		104 900	1 540	17	1 464 584	1 800	933	1	7 000
		11 000	386	4	15 695	300	255	4	10 000
33 Kyröskoski		44 500	2 203	41	2 315 509	1 800	1 005	20	756 765
		12 300	150	1	9 200	900	85	—	—
34 Köyliö		44 600	1 600	59	2 850 063	4 700	858	30	237 064
35 Laitila		52 700	2 915	39	1 624 240	2 600	2 073	8	73 430
		8 400	249	—	—	700	233	1	10 000
36 Lappi T.l.		12 000	690	45	1 078 598	600	577	17	376 000
		28 300	1 361	50	875 473	1 700	1 179	11	98 500

Taulu 2.

	1	2	3	4	5	6	7	8	9
37	Lauttakylä	161 700	4 781	127	3 838 511	11 800	3 344	50	669 100
		34 000	887	12	166 018	3 000	941	17	81 500
38	Lavia	84 200	1 605	46	1 347 039	1 100	1 023	31	543 065
		18 000	549	—	—	2 400	552	—	—
39	Lieto as.	31 800	390	13	152 817	2 000	390	7	63 900
		19 400	608	24	62 639	1 400	580	9	291 000
40	Littoinen	66 200	1 276	1	10 000	2 500	1 345	10	135 380
41	Luvia	9 400	970	20	102 216	600	994	11	184 000
		9 300	368	37	1 730 051	500	288	4	53 000
42	Mellilä	36 500	1 899	44	2 696 027	3 100	1 210	5	34 000
		6 100	124	—	—	200	80	—	—
43	Merikarvia	128 400	2 467	56	541 010	2 200	1 436	7	110 400
		8 600	778	20	61 537	400	562	4	20 000
44	Mouhijärvi	144 300	1 395	28	671 663	600	655	6	56 000
		26 500	770	5	190 642	2 900	684	9	46 500
45	Mynämäki	38 000	1 939	43	1 659 714	1 500	1 181	24	331 575
		66 900	1 202	20	370 445	3 600	1 177	3	17 030
46	Mäntyluoto	58 700	1 314	40	441 012	2 200	2 513	23	1 589 986
47	Naantali	157 100	3 174	33	220 740	16 900	1 777	32	249 600
		42 500	1 454	38	580 336	1 800	658	9	150 058
48	Nagu — Nauvo	36 500	1 633	37	506 092	6 100	815	1	7 500
		14 000	472	5	28 054	2 400	405	3	60 000
49	Nakkila	48 400	2 191	32	679 871	6 500	1 650	15	207 500
		11 900	234	3	7 000	1 000	180	1	10 000
50	Niinisalo	90 300	1 510	39	453 407	3 800	1 771	18	180 000
		5 000	271	—	—	400	197	—	—
51	Noormarkku	29 800	2 292	19	239 800	1 700	1 290	19	396 000
		11 600	377	19	378 952	900	192	6	96 000
52	Nousiainen	18 800	568	76	5 493 704	1 300	513	18	155 100
		17 700	573	5	23 625	700	484	2	10 500
53	Paimio	530 600	2 458	40	1 015 889	15 500	1 523	40	689 500
		40 600	514	—	—	1 300	430	14	150 000
54	Panelia as.	11 000	932	22	2 352 900	800	377	10	194 500
		40 300	779	22	1 401 883	2 700	430	10	96 800
55	Pargas — Parainen	110 900	5 285	99	2 056 080	6 500	2 685	60	3 770 752
		—	51	—	—	—	8	—	—
56	Parkano	72 700	4 736	114	4 655 183	1 800	3 232	33	409 956
		69 700	2 493	30	435 631	3 700	1 558	19	105 750
57	Peipohja	55 400	1 066	17	290 763	6 700	797	25	283 000
		3 500	103	—	—	900	133	—	—
58	Perniö	59 400	2 104	66	2 059 258	3 200	868	11	118 500
		19 500	864	20	568 872	2 400	554	6	44 500
59	Perniö k. k.	135 800	2 888	83	1 696 770	10 400	1 317	22	358 350
		44 200	2 634	61	2 210 987	3 700	1 043	73	1 733 455
60	Pihlava	42 800	2 212	37	253 965	2 800	1 034	24	328 900
		5 900	104	—	—	400	111	—	—
61	Piikkiö	145 000	1 566	46	2 348 950	4 400	573	21	432 700
62	Pomarkku	24 300	1 093	33	447 894	800	768	21	119 700
		20 000	594	23	135 351	900	549	21	116 250
63	Punkalaidun	37 600	2 655	38	1 729 695	1 800	1 082	5	353 000
		25 600	1 686	67	582 861	3 400	797	15	61 260
64	Raisio as.	33 400	673	3	38 000	1 800	273	—	—
		51 700	801	24	628 032	1 900	482	20	157 000
65	Reposaari	40 700	2 127	20	537 099	6 000	1 372	3	25 000
66	Sauvo	69 400	1 775	48	1 050 757	7 600	742	6	99 000
		34 800	496	21	252 786	1 800	297	4	130 000
67	Siikainen	16 500	1 180	19	965 618	1 000	1 084	6	83 000
		63 900	1 371	30	653 180	1 800	1 203	19	118 357
68	Suodenniemi	25 600	1 065	23	550 737	1 100	873	2	15 000
69	Säkylä	23 200	1 653	65	3 327 618	800	1 470	24	382 500
		19 400	602	26	1 691 064	1 200	837	13	66 500
70	Taivassalo	65 400	2 271	28	974 195	4 900	351	9	885 500
		4 200	153	—	—	500	152	—	—
71	Teijo	13 500	879	38	809 741	1 100	389	10	60 500
		8 900	415	2	6 700	3 500	459	48	207 854
72	Tyrvää	68 000	2 395	49	337 787	2 900	1 181	14	165 750
73	Ulvila	67 100	1 457	13	192 389	2 900	1 955	219	2 692 000
		31 500	544	—	—	1 600	96	—	—
74	Viljakkala	34 000	993	29	634 425	1 600	737	26	295 500
		103 200	2 599	57	569 137	4 900	2 131	18	50 700
75	Vinkkilä	26 500	1 201	29	1 317 374	2 400	549	21	436 500
		55 600	2 559	136	3 626 474	3 200	1 637	50	415 000
76	Ypäjä	41 100	1 582	33	2 018 106	4 000	763	9	267 670
77	Ypäjä as.	12 300	743	20	232 810	1 100	489	36	240 695
		19 800	774	47	1 352 303	1 000	462	15	113 700
78	Äetsä	142 300	1 687	77	3 678 566	3 000	671	19	158 100
		11 400	710	34	1 442 010	1 000	519	10	73 000
	Yhteensä — Summa	15 802 000	459 215	8 649	293 106 534	626 900	294 099	4 632	190 139 516

Tabell 2.

10	11	12	13	14	15	16	17	18	19	20	21
7 740	24 509 905	35 688	408 002 793	383	20 614 985	225 613	457 635 294	747	649	336 597	1 670 400
1 521	3 333 794	676	24 964 610	—	—	41 054	28 545 922	119	300	—	306 400
2 950	8 628 942	6 738	61 338 393	24	822 583	97 717	72 680 022	268	203	94 060	319 100
—	—	400	—	—	—	21 901	—	—	21	—	308 400
562	1 342 414	5 904	51 261 273	3	—	41 069	52 820 404	31	627	200 885	234 200
1 316	2 253 499	8 944	21 885 672	105	—	32 386	24 492 810	181	832	—	490 900
1 145	2 477 128	763	56 790 298	1	—	73 241	59 412 806	343	363	85 930	277 300
1 501	4 600 356	3 929	63 489 385	—	—	17 425	68 375 957	106	—	73 378	245 200
542	1 334 095	134	—	1	—	11 174	3 117 146	3	10	—	227 400
3 251	8 062 846	4 348	43 219 205	15	1 800 000	50 372	55 812 078	130	12	104 457	867 400
—	—	—	—	—	—	6 504	—	—	101	—	44 500
3 379	7 377 382	31 490	44 330 727	154	7 176 786	169 589	59 536 305	205	530	110 054	743 100
278	1 254 920	357	—	114	—	11 113	1 336 457	1	—	—	90 500
1 925	4 240 850	34 699	70 631 567	28	10 170 079	183 636	85 770 159	109	363	245 660	185 500
1 053	2 894 379	2 734	29 555 113	27	—	34 682	32 686 634	151	507	—	265 000
2 871	8 870 664	20 116	228 931 483	139	1 150 000	65 813	240 943 436	317	431	196 372	753 200
2 263	3 798 529	16 774	50 673 705	8	—	91 947	54 859 709	75	422	—	626 300
2 277	16 282 679	845	75 830 005	4	1 035 625	67 916	95 179 407	66	213	61 265	123 800
3 704	12 563 198	21 642	99 324 575	638	255 900	205 000	112 614 013	774	828	310 233	658 200
1 462	6 435 433	10 310	71 002 010	49	9 140	58 280	78 176 977	243	805	—	546 400
2 240	8 944 064	19 892	68 897 166	2	—	67 220	78 354 822	274	413	222 879	382 300
423	1 825 264	557	4 276 575	8	—	18 273	6 189 893	—	433	—	59 800
3 711	10 499 442	68 387	68 876 288	524	—	131 410	80 263 101	527	28	182 077	1 014 600
502	4 111 852	905	7 244 242	30	—	14 755	11 373 094	65	100	—	116 500
2 464	9 209 134	14 917	3 067 201	610	20 358 838	115 429	33 268 580	349	1 058	35 780	246 700
—	—	1 200	—	3	—	7 071	—	—	—	—	65 100
2 268	6 039 354	44 372	220 966 523	264	137 495	82 024	227 779 172	867	246	134 294	396 200
569	1 309 096	1 014	7 966 098	2	—	14 679	9 750 146	5	4	—	166 500
1 617	3 524 355	13 694	66 956 081	119	—	36 705	76 129 240	202	201	155 639	561 400
1 104	2 690 727	2 228	36 084 036	5	30 000	22 801	38 838 888	67	234	—	427 000
3 660	14 166 492	19 709	187 185 846	1 094	—	574 624	203 057 727	1 931	2 023	546 772	945 200
552	2 659 563	3 318	8 394 166	2	—	46 730	11 203 729	72	108	—	213 000
1 309	3 570 889	761	47 949 244	—	—	15 211	54 067 533	33	372	125 880	123 000
1 665	3 083 903	3 500	—	—	—	49 406	4 582 586	51	524	—	372 000
6 074	24 072 271	10 955	1 018 012 366	79	39 713 266	142 637	1 087 624 735	517	802	906 422	2 174 300
—	—	—	—	—	—	59	—	—	—	—	—
6 636	31 172 880	30 150	232 872 452	169	453 457	119 570	269 563 928	1 341	100	330 066	726 900
1 561	3 528 342	2 124	24 976 581	8	—	81 193	29 046 304	77	162	—	495 200
1 831	5 612 324	7 468	24 044 191	545	—	73 849	30 230 278	37	500	72 935	291 000
—	—	—	—	—	—	4 636	—	—	200	—	33 600
1 896	8 555 137	20 253	241 558 217	123	—	87 921	252 291 112	232	739	252 933	431 700
1 273	5 259 730	1 084	46 426 595	—	—	25 701	52 299 697	34	524	—	325 300
3 482	11 125 537	72 810	282 572 120	109	13 868 464	226 911	309 621 241	708	180	601 986	684 900
2 839	8 082 278	7 082	160 362 360	3	—	61 635	172 389 080	188	234	—	360 200
3 300	14 878 003	1 261	167 060 006	5	323 205	53 473	182 844 079	51	1 092	129 064	482 200
—	—	156	12 092 847	—	—	6 671	12 092 847	—	203	—	14 600
2 185	7 096 526	66 700	28 460 362	529	—	221 020	38 338 538	190	1 379	239 933	1 253 100
1 846	5 492 664	25 404	109 485 040	103	4 440 000	54 368	119 985 298	870	108	91 046	347 400
506	1 506 259	1 295	4 521 202	7	—	23 895	6 279 062	29	203	—	288 100
3 901	10 603 289	139 992	112 524 097	91	43 756 409	187 164	168 966 490	692	115	167 509	1 598 800
642	886 992	1 471	50 875	231	—	33 909	1 581 988	2	532	—	434 300
701	1 667 791	2 227	54 907 439	1	—	39 078	56 613 230	130	330	122 102	274 400
1 585	3 322 788	12 932	34 271 792	25	2 767	69 469	38 382 379	149	231	—	624 700
2 616	15 982 080	4 990	63 602 106	114	3 093 815	57 942	83 290 100	92	1 034	110 520	355 900
2 297	7 671 278	16 418	118 193 411	117	—	98 403	127 014 446	186	207	226 262	705 800
762	1 975 995	6 359	30 047 213	4	—	44 543	32 405 994	55	3	—	333 800
1 906	4 130 708	5 413	57 300 137	35	72 750	27 143	62 552 213	166	101	58 197	299 100
964	3 820 021	35 139	36 466 241	3	770 000	104 429	41 827 799	49	237	—	402 700
1 799	5 046 892	24 586	48 132 158	10	—	55 058	53 744 787	122	101	81 015	333 100
2 997	8 515 703	50 438	132 630 021	32	34 169 787	80 679	179 025 629	286	429	190 219	531 300
1 467	3 457 021	1 678	9 559 528	3	—	25 226	14 774 113	6	125	—	267 700
1 718	6 757 974	6 096	31 182 659	171	502 310	80 944	40 302 638	107	1 153	43 539	677 900
244	369 368	857	4 678 478	—	—	6 106	5 047 846	—	116	—	83 800
1 409	3 401 496	1 068	113 856 397	1	—	18 394	118 128 134	81	49	245 533	152 900
447	1 034 948	1 447	3 326 360	1	—	15 219	4 575 862	186	3	—	137 900
3 734	14 739 921	35 674	102 412 576	435	7 517 079	114 382	125 173 113	521	113	148 157	439 600
1 851	6 614 992	3 990	42 557 762	—	—	79 485	52 057 143	513	313	51 557	475 600
—	—	6 025	—	210	—	39 975	—	—	—	—	192 100
1 853	5 543 174	5 959	88 356 282	2	—	45 199	94 829 381	180	108	315 279	247 200
3 926	9 450 617	2 276	51 946 108	130	—	119 237	62 016 562	70	641	—	811 200
2 209	7 177 186	10 058	164 534 439	133	—	43 100	173 465 499	112	242	292 169	442 100
3 327	9 332 729	73 025	170 965 308	536	21 500	140 070	184 361 011	359	939	—	1 236 600
2 339	5 160 239	46 946	56 728 168	227	957 401	96 999	65 131 584	213	2	60 055	621 700
1 286	3 791 370	2 908	41 772 058	103	10 000	18 985	46 046 933	93	202	123 553	189 000
935	1 607 339	1 108	—	—	—	24 141	3 073 342	8	219	—	217 500
2 055	10 450 808	2 297	149 450 023	—	—	152 106	163 737 497	62	422	99 734	394 700
806	2 792 811	1 596	24 063 574	104	—	16 179	28 371 395	83	153	—	124 500
510 960	1 927 331 964	3 494 407	25 011 660 088	24 989	5 417 316 507	21 225 851	32 839 554 609	165 348	71 464	25 032 383	88 698 600

Taulu 2.

	1	2	3	4	5	6	7	8	9
Ahvenanmaan maakunta									
Landskapet Åland									
Konttori — Kontor									
1	Mariehamn	299 600	10 592	96	4 671 390	7 500	7 792	70	7 524 521
		127 000	5 687	102	1 133 944	7 000	4 519	53	1 235 820
Toimisto — Expedition									
1	Degerby-Åland	17 600	1 388	6	92 875	700	839	17	1 123 000
		36 000	2 070	203	1 035 086	5 300	1 196	45	2 690 200
	Yhteensä — Summa	480 200	19 737	407	6 933 295	20 500	14 346	185	12 573 541
Hämeen lääni									
Tavastehus län									
Konttorit — Kontor									
1	Forssa	214 300	10 502	129	3 244 589	8 200	6 948	72	898 430
		17 700	550	—	—	1 900	388	—	—
2	Hämeenlinna	1 161 300	33 962	513	9 297 338	49 800	33 660	1 083	64 997 435
		137 000	5 178	222	5 694 552	7 800	2 994	59	675 460
3	Jämsä	127 900	6 159	141	5 217 592	6 100	4 385	48	705 000
		44 400	1 541	186	5 608 146	3 600	4 790	44	382 600
4	Lahti	2 861 100	63 228	822	28 871 400	72 000	52 854	1 363	31 829 742
		156 000	5 192	166	2 693 377	9 600	3 693	70	503 338
5	Nokia	226 100	8 274	73	2 061 653	7 700	9 772	40	559 605
6	Riihimäki	576 900	18 612	257	4 232 716	28 600	9 277	173	1 807 934
		52 400	847	3	14 707	5 400	575	3	25 000
7	Tampere	5 356 000	116 655	1 429	57 679 982	190 000	137 837	607	24 932 547
		422 800	9 013	220	4 380 122	15 800	6 308	139	1 250 435
8	Toijala	176 200	8 584	123	1 642 119	4 500	6 361	172	1 721 250
		14 700	790	—	—	1 300	416	—	—
9	Valkeakoski	323 300	12 690	210	4 008 432	15 900	6 654	99	6 949 154
		25 500	920	7	89 100	1 700	291	—	—
Toimistot — Expeditioner									
1	Aitoo	14 000	695	21	1 332 400	1 300	1 878	22	2 300 550
2	Halli ¹⁾	42 800	1 900	49	705 679	3 000	971	5	52 600
3	Hauho	41 500	2 239	71	1 903 170	1 800	992	11	188 500
4	Herrala	21 000	948	13	199 610	900	415	28	176 900
5	Hikiä	98 200	1 324	68	971 806	4 400	339	23	162 616
		400	481	—	—	—	—	—	—
6	Hirsilä	19 000	891	14	349 432	1 000	387	3	50 000
7	Humpvila	36 600	2 301	61	3 098 544	2 000	1 148	19	340 000
		12 300	169	—	—	600	141	—	—
8	Iittala	100 400	2 304	35	657 631	3 700	832	21	175 100
9	Jokioinen	113 500	2 617	34	687 693	1 900	1 610	17	125 500
		29 900	919	18	359 072	1 500	652	18	296 650
10	Jämsänkoski	264 600	6 048	56	667 761	5 600	1 857	49	579 300
		21 100	350	—	—	900	184	—	—
11	Järvelä	64 300	2 404	57	1 547 964	1 300	2 804	25	177 780
		26 900	577	23	258 234	600	298	20	99 000
12	Kangasala	53 800	2 286	57	1 501 288	3 200	1 709	3	39 828
		54 400	1 532	30	217 265	2 800	1 182	31	422 400
13	Kolho	67 200	3 489	73	567 430	2 500	1 062	41	255 069
14	Korkeakoski	23 000	1 175	34	189 200	1 500	475	7	83 300
		21 100	776	7	452 869	1 100	358	—	—
15	Korpilahti	59 600	3 436	56	981 155	3 100	1 837	20	280 150
		14 800	642	10	96 835	1 000	431	3	23 000
16	Koskenpää	22 700	882	52	19 797 786	1 800	845	3	19 000
		4 900	3 054	—	—	200	—	—	—
17	Koski H. I.	30 200	1 445	32	865 993	2 100	646	46	301 800
		3 300	123	—	—	400	—	—	—
18	Kuhmoinen	33 500	2 984	49	1 735 181	3 700	1 576	15	268 000
		37 500	1 660	17	153 065	1 800	1 146	19	178 820
19	Kuru	16 800	2 002	18	416 303	1 000	1 219	43	2 718 950
		29 100	880	8	298 791	3 100	426	1	12 000
20	Kuurila	20 900	1 096	12	137 800	1 900	581	11	79 700
21	Kylmäkoski	23 500	1 620	42	985 888	1 200	586	1	8 000
		44 500	730	—	—	1 100	360	—	—
22	Lammi	79 100	2 750	63	2 398 027	3 200	1 657	16	295 500
		47 100	1 335	57	1 946 419	2 400	902	11	114 000
23	Lappila	117 800	1 288	31	307 945	3 500	435	32	210 000
24	Lempäälä	206 200	3 344	89	1 816 995	7 000	1 554	45	536 345
		32 900	773	16	152 183	1 300	1 000	14	59 600
25	Leppäkoski	24 200	967	5	68 930	2 000	401	3	32 000
26	Loppi	83 500	1 150	41	764 998	1 100	568	10	73 800
		34 100	1 093	25	163 934	2 000	547	28	137 000
27	Luopionen	12 000	1 251	8	61 428	1 200	481	—	—
		14 300	921	28	609 751	2 000	337	5	60 000

¹⁾ Muodostettu postitoimistoksi — Ombildad till postexpedition ¹/₆ 1948;

Tabell 2.

10	11	12	13	14	15	16	17	18	19	20	21	
11 890 9 555	43 917 270 17 106 334	132 751 75 122	1 753 319 240 117 948 440	710 258	138 676 945 —	471 001 229 296	1 948 109 366 137 424 538	3 795 803	430 175	3 942 530 —	731 600 1 198 100	1
1 753 3 038 26 236	5 055 809 5 412 120 71 491 533	7 340 25 143 240 361	58 291 999 40 538 945 1 970 098 624	154 411 1 533	8 435 500 600 147 113 045	29 797 73 411 803 505	72 999 183 49 676 951 2 208 210 038	54 316 4 963	133 430 1 168	626 822 — 4 569 352	193 100 299 300 2 422 100	1
10 609 56 37 307 5 958 7 912 1 704 57 668 6 175 10 702 22 156 1 091 107 585 13 506 10 886 17 946 929	37 344 538 234 915 144 405 862 15 868 651 30 373 312 4 263 798 261 007 989 16 137 339 34 683 878 75 151 638 2 624 093 442 038 968 31 373 442 34 413 586 64 404 700 2 296 495	27 600 740 344 685 19 403 46 233 1 045 218 474 19 978 30 684 79 160 3 060 371 518 96 579 17 596 100 94 489 9 873	640 069 459 — 3 406 815 834 75 232 546 180 371 326 1 282 834 966 357 538 179 287 629 1 106 792 205 1 231 225 365 82 463 146 3 339 360 419 313 752 714 437 207 785 — 1 426 721 593 13 625 419	552 — 7 830 112 311 43 1 787 361 145 2 003 — 6 867 195 278 19 294 115	166 677 000 — 159 967 981 48 000 162 767 301 11 002 931 982 168 003 23 450 — 457 573 004 — 2 485 889 029 2 008 273 222 057 318 — 811 067 982 —	278 912 21 334 1 670 140 178 726 199 189 57 353 3 329 296 201 235 293 490 737 138 63 379 6 288 498 564 560 224 700 17 325 471 582 39 335	848 234 016 234 915 3 785 484 450 97 519 209 379 434 531 22 540 309 2 270 234 672 198 645 133 1 144 097 341 1 769 990 657 85 126 946 6 349 900 945 352 764 986 697 042 058 — 2 313 151 861 16 011 014	3 224 61 44 220 850 887 11 806 27 763 3 548 1 362 4 569 58 116 443 4 490 3 554 — 775 289	502 604 2 077 567 300 333 2 997 989 600 1 642 546 8 106 4 256 204 400 102	417 142 — 1 414 053 — 454 206 — 1 869 637 — 300 964 1 075 197 — 2 988 186 — 388 284 — 575 226 —	1 481 600 62 000 3 385 800 1 398 600 785 300 549 000 6 376 400 1 818 900 2 960 900 2 265 400 367 300 7 391 500 3 100 600 1 071 300 259 800 2 266 100 284 900	1 2 3 4 5 6 7 8 9 10 11 12 13 14 15 16 17 18 19 20 21 22 23 24 25 26 27
1 458 3 135 2 604 1 173 2 105 — 1 282 2 883 — 2 890 3 538 1 289 6 451 — 4 260 709 4 722 2 437 4 617 1 808 992 4 820 1 184 1 450 — 1 730 — 3 347 1 620 3 071 394 1 655 2 985 — 4 501 1 394 1 531 5 971 1 132 1 897 2 281 950 1 597 1 292	5 128 136 6 685 049 7 534 275 2 947 610 5 175 329 — 4 692 272 6 124 852 — 8 068 328 10 536 195 2 295 673 20 144 650 — 9 896 710 1 604 120 13 687 557 7 279 662 16 776 344 7 647 889 2 231 620 14 119 413 5 897 523 6 965 053 — 4 079 078 — 11 645 187 3 989 495 7 184 329 1 237 473 3 951 173 7 657 574 — 12 484 554 3 098 789 6 098 666 23 500 734 2 602 488 5 785 613 5 629 756 3 556 898 3 994 834 2 524 246	1 659 1 048 24 080 3 902 11 355 1 897 1 410 33 311 443 69 906 70 736 1 356 16 625 500 18 270 694 24 113 7 493 2 804 5 042 2 976 19 885 1 714 303 146 1 237 320 22 900 3 880 49 346 997 2 234 1 490 2 384 73 268 2 539 1 192 40 341 1 403 2 689 25 004 1 863 13 613 1 749	63 428 424 58 266 290 77 569 469 9 866 534 81 791 710 — 10 791 986 97 337 174 — 42 134 737 398 055 810 9 353 681 166 079 910 — 23 203 133 7 446 870 76 991 701 35 658 490 95 695 422 50 261 196 6 123 849 97 426 171 15 847 593 37 162 532 — 3 672 488 1 045 350 149 991 341 19 233 695 106 382 940 8 877 406 16 992 641 80 598 046 — 255 122 244 17 131 946 27 917 627 193 479 934 15 626 040 26 749 239 70 512 895 37 548 497 91 874 176 45 289 304	1 100 16 2 524 — 100 26 — 3 336 1 103 544 — 549 1 365 44 200 151 171 — 24 65 56 — 122 143 — 4 — 163 — 8 154 100 — 18 — 87 —	— — 1 779 241 — 12 961 822 — — 26 625 458 — — 2 000 84 300 38 683 439 — 102 200 — 312 562 — 74 257 622 5 385 350 — 11 290 — — — 3 120 000 — 3 448 419 — — — 3 421 — 1 164 672 —	21 034 53 008 73 313 28 381 118 338 2 778 24 087 78 349 13 653 180 091 194 288 36 755 301 830 23 034 93 969 29 822 90 255 69 949 81 986 33 192 27 309 92 925 19 784 28 059 8 365 37 492 4 143 68 193 47 642 73 642 34 906 28 393 31 424 49 074 164 718 55 738 125 817 264 698 38 638 32 162 113 672 40 606 30 237 20 632	72 189 510 65 709 618 88 974 655 13 190 654 101 063 283 — 15 883 690 133 526 028 — 51 035 796 409 407 198 12 389 376 226 155 060 — 241 927 787 9 408 224 92 532 936 43 577 817 113 294 265 132 439 207 8 808 338 118 192 239 21 864 951 63 955 661 — 8 919 359 1 045 350 166 759 709 23 555 075 120 150 941 10 425 670 21 161 314 89 249 508 — 270 300 325 22 291 154 34 534 238 219 334 008 18 440 311 32 635 782 76 984 870 41 406 329 97 095 110 48 483 301	40 171 1 158 72 509 — 201 121 200 196 500 48 1 845 500 727 38 1 342 163 62 195 110 678 17 497 146 443 618 104 508 15 542 16 53 216 — 710 43 172 1 432 182 57 788 106 468 39	103 205 109 214 423 — 7 120 200 640 1 250 746 500 509 — 110 201 206 100 108 100 445 146 618 104 1 349 717 852 217 200 300 452 432 1 122 701 — 314 207 101 282 236	104 460 70 643 203 289 118 663 189 777 — 34 048 149 420 — 180 302 292 681 — 217 785 — 343 503 — 487 140 — 213 797 107 536 — 209 517 — 29 717 — 139 296 — 333 573 — 168 297 — 72 693 225 033 — 393 208 — 132 603 384 744 — 119 504 297 088 — 240 736 —	174 300 259 300 382 700 300 500 353 100 114 600 168 700 492 100 84 300 529 900 522 900 422 000 1 722 200 132 200 425 600 291 600 633 400 430 100 391 700 227 600 153 200 656 500 183 200 206 700 68 800 301 500 39 800 451 500 282 500 405 000 275 200 280 300 132 100 314 300 515 400 438 600 362 200 1 001 200 565 700 262 500 287 000 306 200 107 000 229 800	1 2 3 4 5 6 7 8 9 10 11 12 13 14 15 16 17 18 19 20 21 22 23 24 25 26 27

Taulu 2.

	1	2	3	4	5	6	7	8	9
28 Lyly		25 600	1 718	71	420 783	1 800	373	26	110 300
		13 200	374	—	—	300	132	—	—
29 Längelmäki		29 900	486	15	610 576	1 000	409	1	8 000
		44 000	1 204	53	883 863	2 200	718	—	—
30 Matku		61 900	1 559	42	343 852	3 100	771	13	151 730
		10 800	587	21	1 050 752	600	273	1	20 000
31 Messukylä		43 000	1 086	13	205 900	6 800	1 177	9	99 000
32 Mommila		57 900	1 269	24	325 895	2 400	365	12	64 400
		5 400	34	—	—	200	21	—	—
33 Muurame		21 700	1 039	14	57 516	1 200	399	13	561 000
34 Mänttä		107 500	8 592	112	2 251 914	7 300	3 218	78	881 000
		12 800	740	10	90 545	900	256	2	10 400
35 Oitti		61 600	2 696	33	522 820	8 800	818	9	82 000
36 Orivesi		240 900	4 759	67	1 519 158	3 800	2 699	46	582 300
		70 900	2 158	64	3 068 580	4 000	1 158	50	375 300
37 Orivesi as.		79 100	2 757	30	664 532	3 000	949	12	118 000
		7 000	248	—	—	300	125	—	—
38 Padasjoki		46 800	2 109	26	663 730	2 700	1 011	16	194 600
		69 100	3 736	87	1 457 192	7 200	2 157	41	242 078
39 Parola		90 100	2 158	44	619 612	5 100	1 750	67	480 500
		8 500	132	—	—	500	81	—	—
40 Pälkäne		50 300	2 743	66	1 602 109	3 500	2 007	8	93 000
		23 200	682	32	700 915	1 200	383	8	112 000
41 Renko		28 200	767	11	243 290	400	573	10	53 400
		24 800	306	—	—	900	221	—	—
42 Ruovesi		42 000	2 364	83	2 380 398	4 500	1 372	41	369 000
		50 800	2 308	30	697 097	4 600	1 370	13	228 535
43 Ryttylä		70 300	1 540	18	439 677	4 500	518	40	3 163 900
		5 500	194	—	—	300	76	—	—
44 Sahalahti		26 700	938	35	561 843	—	780	32	235 000
		30 900	1 352	32	448 401	3 600	699	24	90 495
45 Siuro		26 600	1 826	48	1 314 201	1 600	938	41	430 157
		37 100	1 720	77	1 671 503	1 500	1 118	72	728 431
46 Somerniemi		11 000	862	19	293 694	400	517	4	43 000
47 Somero		79 100	4 440	80	962 400	2 900	2 308	85	1 217 800
		20 300	1 443	42	625 432	2 000	1 539	24	242 500
48 Säynätsalo		51 100	3 016	48	1 301 942	2 300	1 262	2	7 000
49 Tammela		35 200	1 405	44	1 101 612	1 400	1 112	16	108 000
		30 100	637	8	61 460	1 300	608	14	94 500
50 Tervakoski		43 300	2 343	30	139 765	1 500	1 226	9	54 000
51 Turenki		117 400	3 409	51	1 618 628	2 800	1 710	26	337 000
		89 400	1 190	30	1 687 368	2 500	658	52	265 250
52 Urjala		129 200	4 168	51	2 623 008	1 600	1 695	38	301 300
		77 900	4 632	70	914 123	4 700	2 935	91	498 700
53 Uusikylä		41 000	1 882	58	959 584	2 000	606	58	318 700
		46 600	1 507	37	936 396	4 600	593	22	148 500
54 Vesilahti		45 400	473	8	122 400	400	429	5	50 000
		33 400	1 102	35	711 697	1 800	651	18	98 400
55 Viiala		88 700	4 509	45	409 501	200	2 170	21	202 150
		6 600	96	—	—	400	47	—	—
56 Vilppula		191 200	4 184	62	1 506 992	3 700	2 702	16	221 960
		107 100	1 947	48	1 151 342	2 900	980	14	87 000
57 Visuvesi		15 400	937	26	668 145	2 300	656	7	89 000
		18 100	299	3	230 000	4 500	282	1	9 500
58 Vääksyn kanava		252 200	1 699	66	2 271 457	2 000	846	29	172 600
		31 700	1 256	32	217 727	2 600	950	16	127 000
59 Ylöjärvi		23 900	862	17	99 684	1 500	345	5	145 000
		14 000	520	18	177 766	900	260	11	59 640
Yhteensä — Summa		17 135 500	478 547	7 967	229 771 057	662 600	380 034	5 910	162 553 714
Kymen lääni									
Kymmene län									
Konttorit — Kontor									
1 Hamina		271 300	12 669	378	14 505 270	11 900	6 899	31	1 009 140
		111 200	3 118	81	684 802	6 400	2 577	40	191 400
2 Imatra		278 900	11 825	149	4 708 847	12 900	4 520	48	1 017 370
3 Kotka		860 000	35 483	525	14 137 812	40 100	22 176	336	12 875 716
		12 700	678	11	130 590	2 500	242	9	59 000
4 Kouvolaa		565 500	20 056	533	16 503 050	20 300	10 913	85	3 559 940
		92 800	1 694	—	—	3 500	632	—	—
5 Lappeenranta		2 146 400	28 355	689	33 796 099	46 000	17 435	126	13 402 788
		138 200	1 588	121	4 318 836	6 100	1 110	53	259 605
6 Vuoksenniska		118 700	7 358	159	1 932 063	7 600	4 602	23	206 100
		41 900	2 657	102	1 449 390	2 800	978	63	410 009

Tabell 2.

10	11	12	13	14	15	16	17	18	19	20	21	
1 971	3 677 268	4 702	3 133 455	601	217 826	36 862	7 559 632	435	210	51 485	284 500	28
		1 754				15 760			200		43 900	
937	2 153 538	3 259	97 113 665	8	4 812 865	36 015	104 698 644	53	106	132 598	106 100	29
2 046	5 842 913	14 486	71 104 56	400		65 107	77 830 832	146	1 000		224 600	
2 238	7 174 540	12 493	66 166 587	41		82 157	73 836 709	610	203	171 815	492 300	30
549	1 569 615	7 948	21 792 274	100		20 879	24 432 641	44	17		156 100	
2 176	4 702 395	9 621	7 932 156	105		63 987	12 939 451	794	631	71 862	682 600	31
1 484	3 550 512	2 422	9 458 749	51		65 927	13 399 556	44	545	107 993	415 800	32
		100				5 755			101		15 700	
2 045	9 072 743	20 872	62 207 906	35	13 070 000	47 317	84 969 165	782	100	105 576	272 900	33
9 466	32 688 763	18 429	769 938 250	205	120 705 191	154 900	926 465 118	1 358	624	206 433	925 000	34
603	5 253 758	6 774	84 921 492	104		22 189	90 276 195	39	215		142 000	
2 737	7 729 895	9 732	84 947 318	5	2 129 300	86 430	95 411 333	693	1 200	177 721	769 700	35
5 266	16 230 194	22 577	388 994 085	228	12 570 840	280 342	419 896 577	748	5	274 539	654 900	36
2 735	9 157 548	12 979	64 907 435	13		94 057	77 508 863	250	202		519 800	
4 033	10 436 554	18 239	14 183 160	36	11 754 944	108 156	37 157 190	346	231	156 849	586 900	37
		508		3		8 194					51 500	
2 818	10 747 353	81 187	176 550 742	25	2 429 843	136 692	190 586 268	677	114	462 563	301 200	38
4 423	12 333 955	5 417	67 620 307	6	13 000	92 167	81 666 532	1 134	987		749 100	
3 768	9 861 787	30 865	95 499 669	1 262	4 088 004	135 114	110 549 572	1 256	203	210 601	669 400	39
		500				9 713					66 900	
3 301	11 173 364	19 005	106 233 778	647	424 323	81 577	119 526 574	4 053	31	286 464	344 600	40
628	2 134 420	724	11 325 153			26 857	14 272 488	33			258 500	
1 993	3 283 674	35 903	21 621 385	6		67 863	25 201 749	108	218	90 330	251 700	41
		531				26 758			112		158 600	
3 052	12 489 295	28 225	141 249 924	131	8 154 000	81 768	164 642 617	1 404	200	161 807	550 800	42
3 401	8 429 220	4 752	27 546 928	103	130 039	67 377	37 031 819	292	337		471 400	
2 636	5 731 677	1 634	71 609 266	2	1 200 504	81 188	82 145 024	40	206	113 511	460 100	43
		757				6 827					26 400	
2 373	9 717 588	6 607	123 822 131	26	929 820	37 491	135 266 382	109	303	227 692	408 700	44
2 312	6 191 508	4 370	88 149 525	107		43 396	94 879 929	107	142		285 800	
3 003	10 973 183	13 064	463 627 190	4		47 124	476 344 731	474	116	275 107	299 200	45
2 373	4 624 384	2 219	67 007 698	5		46 184	74 032 016	113	500		326 000	
1 325	3 429 363	9 944	29 966 178	16		24 087	33 732 235	111	13	114 325	227 200	46
6 282	20 574 101	68 241	405 005 402	84	526 334	163 520	428 286 037	646	545	645 374	877 300	47
1 188	7 303 641	774	21 917 783			27 310	30 089 356	39	200		421 800	
4 214	9 808 426	27 454	203 383 604			39 396	214 500 972	85	246	139 178	552 400	48
2 380	4 324 839	21 830	53 857 561	20		63 407	59 392 012	72	104	144 204	333 100	49
785	1 744 370	12 657	6 257 230	102		46 211	8 157 560	33	110		210 700	
3 223	6 614 300	570	104 459 768	16	15 344 633	52 217	126 612 466	110	203	167 978	651 800	50
5 778	17 470 334	24 815	280 674	151		156 140	19 706 636	2 748	746	315 815	785 100	51
1 821	3 178 584	4 001	14 127 796	3	142 178	99 655	19 401 176	719	309		333 000	
4 999	16 493 881	19 450	466 438 259	26		161 227	435 856 448	272	133	663 540	586 100	52
6 912	15 664 680	33 935	148 978 206			131 175	166 055 709	1 842	541		1 117 300	
2 399	8 214 114	4 635	163 455 364	123		52 761	172 947 762	112	201	294 726	303 200	53
1 936	5 321 904	37 018	49 871 423	229		92 542	56 278 223	566	1 116		286 400	
1 079	3 131 407	31 030	43 818 340	18	109 680	78 842	52 231 327	306	17	90 412	234 500	54
1 590	3 995 889	3 996	45 927 310	6		42 598	50 733 296	81	100		366 400	
4 779	15 070 878	23 335	307 698 119	135	7 092 623	123 894	330 473 271	1 177		201 485	717 800	55
		64	55 541			7 207	55 541				29 500	
5 263	15 362 008	27 634	336 265 136	471	23 159 316	235 232	376 515 412	844	200	274 534	661 800	56
2 278	5 700 616	3 358	69 774 254	200		118 825	76 713 212	77	1 216		511 300	
1 378	3 856 706	830	68 685 478	1	113 135	21 535	73 412 464	46	17	54 470	199 600	57
416	902 172	245	3 209 821			23 846	4 351 493	2	1 000		38 800	
1 984	7 295 795	12 719	99 030 453	32		271 575	108 770 305	606	102	167 318	257 800	58
1 303	2 794 881	3 213	16 326 071	304		41 374	19 465 679	530	301		476 800	
1 366	3 435 710	28 980	13 486 533	34		57 009	17 166 927	390	242	69 480	170 000	59
379	527 859	910	10 206 802			16 998	10 972 067	54	301		84 900	
544 769	1 880 230 453	2 755 627	22 132 251 693	32 322	5 858 310 466	22 003 276	30 263 117 383	265 989	54 295	21 569 733	74 117 700	
17 685	75 187 275	133 141	917 315 708	989	261 975 872	454 992	1 269 993 265	2 420	815	810 684	1 014 600	1
4 656	14 281 449	14 278	76 958 132	902		143 252	92 115 783	325	1 330		816 800	
17 842	56 429 810	60 762	1 046 906 594	647	433 398 213	387 593	1 542 460 834	3 375	987	309 817	2 009 500	2
35 553	156 617 349	16 756	864 609 700	1 683	20 412 286	1 012 612	1 068 652 863	12 619	606	1 073 488	3 280 200	3
459	1 095 800	2 324	8 076 142	104		19 027	9 361 532	31	102		186 600	
23 131	98 063 900	179 569	1 024 567 011	2 217	870 690 771	822 304	2 013 384 672	5 524	334	490 167	1 805 200	4
1 227	3 760 673	18 901	19 369 220	934		119 688	23 129 893	94	209		416 900	
31 681	167 851 784	756 026	1 260 637 254	2 568	1 114 216 859	3 029 280	2 589 904 784	9 215	420	1 118 044	2 556 700	5
1 750	8 647 915	25 186	67 606 703	572	121 000	174 680	80 954 059	53	98		588 100	
11 655	39 806 706	18 879	511 953 892	591	183 275 660	169 567	737 174 421	6 413	2 147	567 625	1 278 100	6
3 835	12 603 604	7 246	73 175 023	38		59 619	87 638 026	664	100		431 800	

Taulu 2.

	1	2	3	4	5	6	7	8	9
Toimistot — Expeditioner									
1 Halla	10 800	666	4	20 260	800	266	3	25 000	
	5 400	234	3	105 350	500	205	3	22 000	
2 Harju	22 400	450	2	2 656	1 500	327	5	16 800	
3 Inkeroinen	111 000	4 491	130	2 814 631	6 700	1 946	60	966 450	
	56 700	3 964	44	590 494	5 600	1 798	30	291 950	
4 Joutseno	62 200	3 544	48	376 632	6 900	2 069	10	82 700	
	6 500	162	—	—	200	132	—	—	
5 Kaipiaisen	61 000	2 427	22	430 254	1 700	774	1	25 000	
	7 300	395	7	38 290	300	109	1	6 000	
6 Karhula	208 700	7 950	66	1 665 568	9 600	2 952	40	1 236 970	
7 Kirjavala	9 400	492	14	516 590	600	416	16	226 000	
	20 400	844	35	473 567	2 200	853	36	208 450	
8 Kymi	30 500	2 200	47	6 767 785	2 300	1 308	13	158 000	
	30 300	854	13	134 849	1 900	340	2	35 000	
9 Kymnlinna	24 500	870	16	99 330	3 800	636	7	1 978 680	
10 Lauritsala	169 900	4 383	81	581 773	16 000	1 831	63	606 820	
	33 100	396	—	—	3 500	41	—	—	
11 Lemi	40 400	830	33	545 180	1 600	429	1	36 050	
	3 100	145	2	9 940	200	120	—	—	
12 Luumäki	19 900	1 441	12	921 960	2 300	552	—	—	
	17 900	605	8	78 831	700	385	—	—	
13 Miehikkälä	20 300	1 019	20	258 230	1 400	843	4	30 000	
	21 300	731	12	149 251	2 600	612	1	15 000	
14 Myllykoski	143 300	5 433	39	409 191	9 100	2 823	21	560 750	
	4 900	95	—	—	500	96	—	—	
15 Parikkala	52 200	3 016	62	2 930 219	600	4 709	24	869 407	
	54 300	1 958	34	303 636	2 900	899	34	234 596	
16 Pyhtää — Pyttis	34 200	848	8	125 130	1 600	366	9	70 000	
17 Pyhäntö	9 900	272	3	31 160	700	206	—	—	
18 Rauha	33 200	1 110	7	96 765	800	440	4	31 500	
	49 100	1 227	16	174 855	1 200	365	19	233 900	
19 Ruokolampi	48 200	1 399	37	310 981	4 000	459	—	—	
	21 600	972	38	265 003	2 800	492	—	—	
20 Savitaipale	73 800	2 128	93	2 400 093	3 400	1 105	—	—	
	79 600	1 981	42	270 929	3 400	1 202	6	36 000	
21 Selänpää	29 000	1 243	21	1 760 833	1 100	382	—	—	
	19 100	1 861	30	502 405	1 000	515	23	149 050	
22 Siltakylä — Broby	49 300	743	11	230 983	600	620	10	6 233 006	
	16 000	549	6	37 807	1 100	434	1	4 800	
23 Simola	9 300	456	7	341 334	1 100	304	11	202 000	
	17 600	325	1	2 000	1 000	197	—	—	
24 Simpele	49 500	3 637	63	1 181 666	2 400	1 538	11	325 500	
	30 200	692	—	—	2 200	129	—	—	
25 Sippola	22 300	854	17	156 560	1 500	577	4	28 500	
26 Sunila	91 800	1 275	11	224 420	7 200	931	7	44 586	
	26 500	475	3	101 500	2 900	248	—	—	
27 Särkisalmi	34 300	1 273	6	206 850	3 200	2 258	1	5 000	
28 Taavetti	46 400	3 348	47	702 193	3 000	1 821	11	141 000	
	11 800	620	—	—	1 000	304	—	—	
29 Tainionkoski	317 500	5 818	130	1 079 192	7 100	2 933	21	491 700	
	15 000	352	—	—	1 400	306	—	—	
30 Taipalsaari	23 000	679	11	766 964	1 400	442	2	35 000	
	10 600	324	7	39 908	500	222	3	22 000	
31 Utti	44 600	1 831	80	1 218 742	3 500	598	4	15 050	
	10 900	331	—	—	600	155	—	—	
32 Uukuniemi	15 800	325	10	422 821	1 900	266	10	201 000	
	13 200	499	—	—	1 100	531	—	—	
33 Vainikkala	47 700	1 566	33	208 500	4 400	774	25	99 000	
34 Virasoja	42 900	1 254	14	456 800	600	667	6	1 090 000	
35 Virolahti	109 200	1 968	39	409 353	2 000	1 030	4	456 868	
	1 600	43	—	—	500	10	—	—	
36 Voikoski	12 500	807	6	40 990	1 300	247	8	41 000	
	21 200	958	2	3 500	800	256	—	—	
37 Ylämaa	17 300	1 006	55	1 891 868	3 000	959	2	103 500	
	2 800	217	—	—	400	249	—	—	
Yhteensä — Summa	7 393 800	220 842	4 356	128 053 331	323 800	124 093	1 391	50 682 651	
Mikkelin lääni									
S:t Michels län									
Konttorit — Kontor									
1 Heinola	259 100	14 474	215	6 326 736	12 200	5 906	96	2 210 922	
	52 500	1 855	44	310 909	3 800	1 474	14	137 000	
2 Mikkelä	877 400	25 788	401	7 613 849	31 900	18 083	244	4 431 625	
	32 500	1 072	15	200 562	1 500	741	11	44 000	

Tabell 2.

10	11	12	13	14	15	16	17	18	19	20	21	
813	1 998 225	591	95 301 233	—	—	13 943	97 344 718	5	1	92 903	107 400	1
500	1 011 468	962	11 931 438	—	—	7 807	13 070 256	14	2	—	109 900	
749	2 053 801	607	5 017 785	—	—	26 040	7 091 042	902	401	52 225	89 900	2
7 881	21 754 482	13 659	904 902 388	243	30 650 000	146 110	961 087 951	2 594	630	297 418	768 100	3
4 103	9 946 421	19 231	47 511 243	691	—	92 161	58 340 108	1 492	412	—	943 000	
5 267	15 607 466	14 092	622 110	450	50 000	94 580	16 738 908	522	205	212 646	1 254 000	4
—	—	777	141 270	2	72	7 773	141 342	—	—	—	78 600	
3 090	8 148 520	2 682	92 346 900	26	—	71 722	100 950 674	72	442	213 372	599 800	5
504	1 029 514	406	6 184 283	—	—	9 022	7 258 087	21	24	—	64 600	
8 756	26 537 440	74 904	994 609 750	198	14 160 849	313 166	1 038 210 577	1 306	207	570 557	1 319 400	6
971	2 028 638	1 057	37 863 473	4	—	12 970	40 634 701	25	3	134 476	108 200	7
1 371	3 993 881	9 640	22 473 955	22	—	35 401	27 149 853	92	202	—	216 900	
3 643	9 526 755	14 574	293 076 355	12	393 145	54 597	309 922 040	343	1	337 967	634 400	8
1 264	4 432 924	971	65 271 411	—	—	35 644	69 874 184	21	482	—	193 100	
1 651	3 554 248	5 909	5 032 044	100	—	37 489	10 664 302	37	334	155 813	325 700	
7 156	26 571 620	12 768	95 152 947	850	—	213 032	122 913 160	323	1 055	145 729	1 022 700	10
—	—	1 461	209 665	—	—	38 498	209 665	—	300	—	166 400	
1 205	3 076 333	16 876	14 533 478	43	1 388 615	61 417	19 579 656	128	—	94 540	267 900	11
171	608 781	149	2 900 588	—	—	3 887	3 519 309	43	—	—	58 300	
1 657	5 066 575	2 656	38 374 946	111	748 104	28 629	45 111 585	272	340	149 038	249 700	12
671	3 301 379	2 416	13 259 398	—	—	22 685	16 639 608	7	15	—	149 800	
1 683	4 484 851	36 039	121 451 793	350	3 707 800	61 658	129 932 674	148	1	291 435	320 200	13
1 537	10 586 491	879	22 912 917	—	—	27 672	33 663 659	35	100	—	278 000	
9 902	56 381 319	1 839	447 070 854	298	253 325 737	172 755	757 747 851	344	205	131 836	1 205 000	14
—	—	—	—	—	—	5 591	—	—	—	—	71 400	
3 589	12 094 096	10 157	2 037 786	140	—	74 497	17 981 508	3 059	28	142 779	264 900	15
1 964	5 785 147	40 093	33 817 487	217	800 000	102 399	40 940 866	220	99	—	273 300	
1 764	3 481 800	3 860	45 932 922	20	—	42 675	49 609 852	322	2	175 324	523 700	16
858	3 669 053	1 177	22 221 327	3	—	13 119	25 921 540	6	109	69 610	105 700	17
2 100	3 991 854	1 471	29 778 681	5	6 600 883	39 137	40 499 683	48	319	121 986	105 000	18
1 176	3 522 668	1 721	23 270 109	7	7 341 015	54 831	34 542 547	84	204	—	75 000	
3 314	7 100 141	24 010	51 145 907	34	3 348 400	81 453	61 905 429	2 229	542	164 525	164 300	19
1 279	2 394 680	3 852	8 885	18	4 600	31 051	2 673 163	42	5	—	296 300	
2 446	8 869 875	15 986	155 548 346	55	—	99 013	166 818 314	771	—	211 303	385 100	20
2 687	4 475 229	8 098	55 346 737	122	—	97 138	60 128 895	51	304	—	606 000	
1 697	5 902 853	6 914	84 332 895	—	—	40 257	91 996 581	73	410	245 472	101 300	21
2 002	6 332 443	1 973	12 717 738	27	26 940 938	26 531	46 642 574	22	621	—	146 300	
1 605	3 425 617	17 917	64 969 514	13	2 100 000	70 819	76 959 120	111	—	231 447	193 200	22
958	2 005 732	562	2 951 683	3	—	19 613	5 000 022	20	100	—	144 600	
620	1 360 685	1 228	10 450 159	9	82 000	13 035	12 436 178	32	14	81 075	63 300	23
366	750 806	626	3 282 670	—	—	20 115	4 035 476	5	202	—	108 200	
5 496	16 688 811	5 773	84 106 071	94	64 296 802	68 512	166 598 850	158	2	111 883	471 500	24
—	—	119	—	—	—	33 340	—	—	316	—	70 800	
1 927	8 052 970	17 769	89 043 129	245	—	45 193	97 281 159	502	1	127 050	134 400	25
2 609	6 735 504	4 693	111 839 433	7	167 615	108 533	119 011 558	204	1 104	207 542	639 300	26
505	1 919 744	755	20 035 270	2	—	31 388	22 056 514	20	575	—	84 400	
1 980	7 169 577	587	23 267 149	—	—	43 605	30 648 576	13 798	15	18 644	369 800	27
4 769	20 669 260	17 234	134 928 961	709	11 235 500	77 339	167 676 914	566	430	247 597	664 400	28
—	—	1 238	—	2	—	14 964	—	—	1	—	170 400	
9 903	34 141 969	14 245	689 807 249	213	859 000	357 863	726 379 110	454	942	293 221	1 368 200	29
—	—	1 235	18 046 656	—	—	18 293	18 046 656	—	400	—	5 600	
1 315	3 752 037	7 870	14 007 989	150	4 024 749	34 869	22 586 739	187	3	91 938	304 700	30
492	867 406	530	6 032 912	100	—	12 778	6 962 226	5	1	—	167 400	
2 708	6 459 976	7 161	4 404 283	523	411 425	61 005	12 509 476	1 013	214	91 019	405 700	31
—	—	2 886	—	—	—	14 872	—	—	2	—	112 100	
1 167	3 682 542	21 629	15 740 883	5	—	41 112	20 047 246	354	104	40 958	55 800	32
—	—	5 725	—	13	—	21 068	—	—	—	—	97 600	
1 076	3 332 970	12 098	611 360	416	—	68 088	4 251 830	39	924	62 447	115 100	33
1 809	7 990 049	3 883	75 571 851	4	—	51 137	85 108 700	219	6	80 034	159 200	34
3 347	8 455 254	12 472	186 987 201	152	—	130 212	196 308 676	963	112	138 105	430 200	35
—	—	22	45 889	—	—	2 175	45 889	—	—	—	46 300	
864	1 985 858	1 645	24 104 909	2	1 163 575	17 379	27 336 332	35	12	71 894	71 600	36
735	7 052 739	2 655	3 244 656	—	—	24 216	10 300 895	9	100	—	175 300	
1 699	4 958 395	5 420	51 859 182	54	—	29 495	58 812 945	134	4	75 717	202 500	37
—	—	100	—	—	—	3 766	—	—	—	—	32 100	
284 745	1 075 125 137	1 753 212	11 360 875 482	18 009	3 317 891 485	10 123 748	15 932 628 086	75 234	20 737	10 351 350	34 902 500	
15 421	70 911 143	53 429	3 393 619	181	—	361 022	82 842 420	5 748	1 246	912 135	1 087 400	1
2 074	4 875 093	2 624	29 793 096	2	—	64 387	35 116 098	191	415	—	731 300	
30 278	140 368 222	258 662	847 040 165	3 937	1 076 025 295	1 246 693	2 075 479 156	16 714	1 002	727 367	3 017 900	2
759	2 796 636	1 301	16 734 525	—	—	37 899	19 775 723	20	300	—	467 000	

Tabell. 2.

	1	2	3	4	5	6	7	8	9
3	Pieksämäki	110 200	8 947	193	4 580 112	6 400	4 386	115	2 092 190
		94 100	2 799	94	1 451 919	6 700	1 570	46	345 899
4	Savonlinna	578 800	22 670	1 199	156 859 452	19 200	14 147	312	8 680 082
		119 400	3 546	122	1 723 961	12 200	3 109	126	717 550
Toimistot — Expeditioner									
1	Anttola	23 200	944	7	56 915	1 800	1 055	6	86 000
		6 300	353	—	—	500	151	—	—
2	Enonkoski	14 600	1 003	41	1 335 817	900	687	—	—
		600	124	—	—	100	57	—	—
3	Haapakoski as.	31 200	826	22	484 546	1 400	239	18	93 800
		18 300	315	2	5 000	600	115	24	121 500
4	Hartola	61 700	2 995	65	1 141 199	1 700	2 013	15	180 741
		31 400	832	7	43 971	1 900	914	1	4 000
5	Haukivuori	38 300	1 964	54	1 108 446	2 100	890	15	244 500
		4 100	197	—	—	400	54	—	—
6	Heinävesi	186 500	2 794	80	2 170 550	1 800	1 208	4	118 000
		84 800	4 700	274	6 532 770	7 600	1 767	91	259 000
7	Hietanen	59 900	924	7	216 800	4 500	673	12	137 500
8	Hirvensalmi	39 200	1 478	37	483 959	2 900	1 307	7	78 500
		31 300	1 112	15	68 979	2 500	755	8	93 930
9	Huutokoski	12 600	420	7	707 965	800	262	5	70 500
		23 100	712	17	261 589	1 800	358	20	152 500
10	Joroinen	65 600	2 772	61	1 123 068	3 200	1 627	16	265 000
		16 000	605	41	312 031	1 300	350	6	36 136
11	Joutsa	57 100	3 266	50	710 579	3 300	2 222	60	345 425
		44 300	2 246	24	370 443	3 500	2 018	18	317 000
12	Juva	66 100	2 424	27	340 713	2 700	1 782	15	319 500
		40 700	1 734	25	989 379	5 400	1 562	17	107 800
13	Kalvitsa	16 800	364	17	202 542	1 900	385	8	71 000
		6 200	316	—	—	800	189	—	—
14	Kangaslampi	20 000	1 022	81	1 067 119	800	765	4	34 000
		18 200	889	59	1 587 438	1 600	439	8	110 100
15	Kangasniemi	171 600	2 787	106	3 987 072	3 000	2 460	24	288 500
		28 400	856	22	194 904	2 200	860	11	75 000
16	Kantala	30 100	717	8	35 942	1 300	341	4	21 000
		7 800	383	12	115 780	500	120	10	106 200
17	Karvionkanava	9 300	654	28	745 425	2 100	461	—	—
		59 700	2 229	103	782 619	4 700	1 897	52	319 616
18	Kerimäki	35 400	1 418	39	3 568 254	2 000	691	31	177 400
		14 600	947	19	91 148	1 100	810	3	75 000
19	Kolkontaipale	11 700	984	19	159 829	2 000	646	22	104 500
		6 200	373	—	—	800	195	—	—
20	Leivonmäki	20 600	842	6	28 100	3 100	376	—	—
		24 600	1 287	23	508 404	2 500	649	4	30 000
21	Mäntyharju	20 100	1 102	16	256 272	1 700	759	2	25 000
		5 500	273	—	—	800	505	—	—
22	Mäntyharju as	88 300	3 806	39	1 647 223	3 000	2 221	2	23 000
		45 500	1 716	45	505 984	2 100	1 347	47	276 870
23	Nuoramoinen ¹⁾	14 600	509	11	188 250	1 200	699	1	5 000
24	Otava	18 200	1 079	17	426 412	1 400	1 013	14	124 000
		3 600	96	—	—	400	95	—	—
25	Pertunmaa	13 100	1 385	41	599 224	700	851	4	26 000
		40 000	1 138	16	84 380	4 400	1 680	11	46 500
26	Pieksämäki k. k.	161 100	4 825	87	1 493 700	5 300	2 083	52	530 010
27	Punkaharju	21 400	954	6	36 428	700	537	8	69 000
28	Punkasalmi	46 800	1 618	50	2 487 321	2 800	1 005	2	20 000
29	Putikko	10 000	743	15	111 790	1 500	507	11	61 500
		7 500	293	11	170 700	900	259	13	118 000
30	Puumala	42 200	2 664	83	3 676 020	2 100	1 945	6	26 600
31	Rantasalmi	135 800	2 554	62	570 018	3 200	1 502	20	326 500
		27 300	1 247	21	241 056	2 800	788	68	345 825
32	Ristiina	21 200	963	15	522 252	900	990	2	45 528
		17 200	588	5	106 390	1 500	710	4	44 100
33	Savonranta	18 900	1 513	25	310 920	1 100	1 401	4	80 000
		3 800	186	—	—	400	139	—	—
34	Sulkava	285 200	2 649	78	2 092 372	2 300	2 214	5	81 000
		29 000	1 429	37	362 294	2 000	1 235	12	86 020
35	Sysmä	112 400	3 343	136	3 804 104	4 400	2 372	46	458 352
		21 200	1 492	33	888 043	2 300	1 205	2	35 000
36	Vierumäki	24 800	381	7	33 225	2 100	252	3	20 000
		9 100	181	102	3 391 999	200	102	—	—
37	Virtasalmi	15 800	904	29	390 741	1 100	691	40	118 437
		4 000	237	—	—	700	93	—	—
	Yhteensä—Summa	4 822 700	171 827	4 675	235 003 913	231 000	111 966	1 882	26 095 158

¹⁾ Muodostettu postitoimistoksi — Ombildad till postexpedition ¹/₄ 1948.

Taulu 2.

	1	2	3	4	5	6	7	8	9
Kuopion lääni									
Kuopio län									
Konttorit — Kontor									
1	Iisalmi	460 900	12 974	343	9 920 841	16 800	10 056	85	1 850 353
		48 900	1 841	177	6 258 718	2 600	1 492	6	44 500
2	Joensuu	1 101 800	31 216	695	39 067 595	18 600	19 303	134	6 748 061
		122 500	5 786	247	1 448 113	8 400	4 590	92	422 078
3	Kuopio	1 618 200	47 580	1 232	35 427 092	77 400	34 096	1 362	32 554 339
		87 000	2 316	54	359 069	4 300	1 542	21	157 750
4	Lieksa	169 800	11 779	259	15 436 970	6 300	6 521	77	2 694 468
		81 800	4 721	106	1 543 430	4 800	1 866	52	222 050
5	Nurmes	150 400	5 861	121	3 266 019	9 600	3 612	37	1 960 692
		39 800	2 293	25	171 664	3 300	965	9	29 000
6	Varkaus	691 000	13 040	551	12 684 127	12 400	10 773	88	1 693 800
		34 200	1 662	82	2 319 864	5 400	2 016	42	439 000
Toimistot — Expeditioner									
1	Alapitkä	32 000	811	39	327 933	1 600	689	6	45 000
		22 700	756	11	119 791	2 800	585	2	15 000
2	Hammassahti	27 500	2 048	71	1 731 807	9 000	1 608	26	508 437
		38 800	1 315	50	370 673	3 900	1 139	12	59 000
3	Hankasalmi	21 600	2 019	31	742 478	4 100	1 293	8	228 200
		25 100	1 394	2	44 000	1 500	907	3	28 790
4	Hankasalmi as.	43 100	1 898	35	1 129 252	6 400	1 087	21	388 093
		25 600	1 107	36	244 537	1 500	547	25	146 600
5	Iisvesi	43 200	2 419	51	574 068	2 600	1 386	16	149 000
		3 500	410	—	—	200	84	—	—
6	Ilomantsi	73 100	5 564	185	2 915 701	2 300	2 689	29	748 770
		193 500	7 598	407	14 224 163	7 000	4 137	126	1 410 096
7	Juankoski	47 900	2 900	91	9 235 457	3 900	3 168	18	3 380 700
		7 600	379	15	475 279	800	172	—	—
8	Juuka	116 900	3 778	74	480 949	2 800	2 174	23	303 550
		63 600	2 698	82	984 365	5 100	2 135	56	408 228
9	Kaavi	26 500	1 912	93	2 180 482	1 100	1 474	4	136 000
		34 200	1 901	21	1 121 386	3 100	2 045	6	29 600
10	Kaltimo	32 300	2 642	65	1 111 278	2 200	1 699	19	149 537
		30 700	1 617	116	917 165	1 000	806	8	56 500
11	Karttula	95 000	2 075	24	388 644	2 000	1 648	1	10 000
		5 300	143	—	—	400	169	—	—
12	Kauppilanmäki	22 400	602	8	26 915	1 500	462	4	42 500
		5 700	400	—	—	700	106	—	—
13	Keitele	40 800	2 428	57	1 812 055	2 300	1 625	28	429 720
		10 900	548	6	103 600	1 500	657	4	53 000
14	Kesälahti	17 600	1 144	66	726 831	1 100	997	11	101 300
15	Kitee	113 000	3 853	65	1 838 594	4 200	4 684	25	439 200
		55 400	1 581	22	519 620	3 700	2 626	14	45 000
16	Kiuruvesi	154 800	5 868	71	851 818	9 700	5 090	28	434 580
		57 500	2 370	40	197 303	7 100	2 764	49	355 500
17	Konnevesi	23 500	2 485	30	398 378	1 400	1 376	26	155 200
		5 900	230	4	23 200	500	155	4	48 800
18	Kontiolahdi as.	12 200	302	4	18 200	1 600	230	2	5 300
		112 000	3 943	103	1 657 316	6 500	1 709	38	675 320
19	Kurkimäki	27 100	495	9	138 252	1 700	433	3	17 500
		13 700	479	3	14 900	1 100	349	1	5 000
20	Lapinlahti	123 900	3 253	86	3 173 189	3 600	2 381	19	152 000
		37 700	1 128	32	333 172	3 700	872	36	1 587 000
21	Leppävirta	70 000	3 388	60	1 841 334	3 400	2 487	14	130 750
		23 100	1 081	44	342 179	1 300	1 010	26	120 325
22	Liperi	170 600	2 789	95	2 574 289	2 200	2 002	26	131 500
		25 500	419	1	20 000	1 600	502	7	37 000
23	Liperi as.	15 200	824	15	479 576	500	453	1	4 000
		18 600	810	12	74 350	1 200	395	12	111 000
24	Maaninka	23 800	1 228	44	779 676	1 800	1 056	17	242 161
		93 300	4 228	117	3 000 577	9 300	1 897	28	378 162
25	Muuruvesi	41 200	958	26	1 865 098	2 700	928	9	1 547 700
		10 600	166	—	—	1 100	169	—	—
26	Nilsjä	56 700	3 198	51	468 340	2 100	4 092	28	362 322
		59 500	3 414	78	752 816	6 600	4 126	26	169 500
27	Outokumpu	142 600	7 016	81	1 361 210	6 200	4 004	35	1 002 848
		50 200	2 050	54	405 946	2 000	1 285	20	144 300
28	Pankakoski	26 300	1 389	8	58 254	1 500	954	22	424 300
29	Peltösalmi	25 500	774	18	94 692	2 400	739	5	70 000
		16 000	576	7	44 130	1 500	782	13	50 458
30	Pielavesi	39 000	2 917	182	2 545 453	2 100	2 549	43	1 266 580
		62 400	4 392	119	2 260 196	5 600	4 773	37	886 900
31	Pitkälähti	17 400	391	3	16 000	1 200	231	3	34 000
		16 800	680	8	56 265	1 200	715	2	20 000

Taulu 2.

	1	2	3	4	5	6	7	8	9
32 Polvijärvi	43 100	3 401	68	2 093 234	2 000	3 030	3	91 500	
	15 100	893	11	54 928	1 700	915	3	12 100	
33 Porokylä	127 500	2 454	57	9 729 525	4 500	1 777	21	1 649 500	
	7 600	195	5	16 500	600	161	1	2 000	
34 Puhos	37 800	844	28	1 084 908	1 200	1 504	5	101 000	
	44 400	1 434	20	339 070	2 400	1 833	4	30 000	
35 Rasivaara	38 700	924	9	456 405	3 300	1 025	1	10 000	
36 Rautalampi	57 000	4 095	78	4 449 694	5 300	2 411	55	970 792	
	43 100	1 364	16	128 290	2 700	1 131	8	59 500	
37 Rautavaara	52 300	1 440	53	435 611	1 500	812	3	100 000	
38 Riistavesi	16 700	908	15	323 833	900	557	6	366 000	
	3 000	75	—	—	300	91	—	—	
39 Runni	23 500	899	8	90 370	1 600	752	9	55 200	
	6 400	177	—	—	600	185	—	—	
40 Rääkkylä	13 900	1 079	46	883 212	900	1 284	22	261 400	
	7 700	338	—	—	400	509	—	—	
41 Siilinjärvi	56 000	2 122	25	667 101	2 400	1 504	5	33 000	
	43 800	1 182	7	74 500	3 300	839	5	102 500	
42 Sonkajärvi	15 200	1 593	63	1 607 544	800	849	4	100 070	
	22 500	938	69	5 000 031	1 500	630	9	36 000	
43 Sorsakoski	36 300	1 247	10	147 666	2 200	1 613	1	12 000	
44 Sukeva	15 400	1 369	31	428 555	700	754	10	41 000	
	31 200	1 073	18	130 650	1 600	558	18	253 850	
45 Suonenjoki	111 500	6 058	124	8 559 890	6 800	2 836	24	480 095	
	11 500	356	—	—	900	232	4	12 000	
46 Syvänniemi	10 700	926	18	334 103	200	926	4	53 500	
47 Tervo	32 300	1 870	63	982 741	1 300	2 107	44	517 512	
	2 600	191	3	104 849	600	189	1	4 500	
48 Tohmajärvi	51 600	2 315	62	2 157 455	1 700	2 026	13	380 500	
	3 300	196	—	—	700	414	—	—	
49 Tohmajärvi as.	26 100	2 209	28	486 731	1 400	1 225	6	54 000	
	11 600	791	11	178 054	1 100	311	7	55 600	
50 Toivala	11 000	608	7	87 169	1 000	675	2	12 500	
51 Tuusniemi	29 700	1 565	58	2 185 737	1 500	1 815	19	737 500	
	19 400	782	39	270 492	1 600	756	24	194 870	
52 Uimaharju	25 200	1 089	19	1 974 142	2 600	417	8	26 750	
	53 000	1 944	72	792 927	3 100	658	22	195 400	
53 Uusi-Värtsilä	21 500	1 070	25	356 687	1 500	1 165	8	61 500	
	35 500	1 901	54	1 664 776	1 500	1 667	23	218 954	
54 Valtimo	32 600	1 795	34	1 101 543	3 500	866	7	54 200	
	45 600	1 172	3	22 500	2 500	436	5	34 500	
55 Varpaisjärvi	20 800	1 389	38	941 903	1 400	1 975	11	230 500	
	14 600	720	—	—	1 200	703	—	—	
56 Vesanto	39 500	1 901	31	1 440 257	2 300	1 573	2	120 000	
	26 500	1 375	26	728 313	1 600	1 520	13	77 000	
57 Vieremä	20 200	1 518	64	1 285 298	900	1 076	2	16 000	
	20 200	1 057	—	—	2 500	715	—	—	
58 Viinijärvi	39 700	2 322	48	817 948	1 700	1 075	13	105 500	
	15 400	820	1	4 875	1 100	880	—	—	
Yhteensä — Summa	8 944 200	330 234	8 485	252 716 651	433 200	243 100	3 535	76 628 211	
Vaasan lääni									
Vasa län									
Konttorit — Kontor									
1 Haapamäki	84 400	4 116	81	1 959 913	11 300	1 515	17	218 000	
	93 700	2 202	36	678 844	5 400	664	27	128 000	
2 Jakobstad — Pietarsaari	396 300	14 166	74	7 027 423	27 500	7 914	61	5 487 871	
	9 900	696	15	476 000	800	398	5	246 000	
3 Jyväskylä	1 594 900	51 670	837	37 337 047	42 500	38 527	651	34 764 108	
	186 500	5 664	72	1 215 065	10 500	4 254	83	2 078 300	
4 Kauhava	75 600	5 327	52	783 015	10 900	7 291	37	1 013 802	
	32 100	1 731	11	103 274	1 900	1 440	17	127 000	
5 Kokkola — Gamlakarleby	514 900	19 670	221	10 415 036	27 700	27 479	472	33 367 797	
	48 200	1 107	81	334 264	5 500	1 467	23	32 586	
6 Kristinestad — Kristiinankaupunki	144 100	6 019	63	3 334 143	6 100	4 371	57	943 500	
	53 000	2 866	75	2 188 192	4 700	2 043	19	120 500	
7 Seinäjoki	466 500	18 197	225	6 209 264	19 200	14 483	80	1 896 935	
	54 100	3 243	30	414 576	3 600	2 359	32	312 000	
8 Vaasa — Vasa	1 592 800	56 958	433	9 968 653	58 800	55 301	482	39 404 138	
	64 700	2 908	114	7 227 365	7 200	3 053	20	373 064	
9 Äänekoski	154 200	7 424	148	3 794 085	9 600	3 198	103	2 373 120	
	19 500	907	2	16 284	1 800	426	6	73 000	
Toimistot — Expeditioner									
1 Alajärvi	35 200	2 389	20	230 354	1 600	1 826	5	25 500	
	56 100	2 695	72	1 606 148	6 000	1 775	27	278 300	
2 Alavus as.	61 000	2 317	10	170 798	1 800	1 394	3	50 000	
	6 700	374	—	—	300	216	—	—	

Tabell 2.

10	11	12	13	14	15	16	17	18	19	20	21	
5 169	17 189 769	22 432	47 737 148	30	—	79 233	67 111 651	281	234	154 189	569 200	32
279	4 816 479	940	9 215 775	4	800	19 845	14 100 082	37	107	—	242 300	
3 184	13 863 961	18 441	153 213 741	196	21 300 750	158 130	199 757 477	505	1 919	87 706	345 600	33
380	511 852	321	1 009 129	—	—	9 263	1 539 481	11	—	—	87 600	
1 819	6 659 959	1 177	17 956 452	8	—	44 385	25 802 319	112	432	69 214	161 100	34
869	1 949 654	909	—	—	—	51 869	2 318 724	12	762	—	141 000	
1 525	2 590 405	451	24 180	5	—	45 940	3 080 990	42	12	36 812	259 200	35
4 748	16 863 850	30 546	75 590 602	279	—	104 512	97 874 938	922	311	137 790	550 900	36
1 665	4 276 833	3 867	23 619 109	108	—	53 959	28 083 732	11	305	—	431 300	
2 160	9 975 071	6 036	65 241 083	9	—	64 313	75 751 765	190	206	36 930	162 300	37
1 385	3 369 457	14 781	34 106 128	7	1 832 842	35 259	39 998 260	170	212	54 305	320 300	38
—	—	—	—	—	—	3 466	—	—	—	—	28 400	
1 343	2 585 983	599	1 022 626	—	—	28 710	3 754 179	30	222	27 597	236 100	39
—	—	700	—	—	—	8 062	—	—	—	—	63 300	
1 569	4 115 944	83 365	40 844 765	22	3 875 000	102 187	49 980 321	219	110	18 252	158 200	40
542	821 207	356	3 667 280	1	5 000	9 846	4 493 487	25	4	—	128 500	
3 095	8 405 914	100 183	—	109	—	165 443	9 106 015	904	406	131 909	406 700	41
681	4 019 674	938	17 074 682	2	2 000	50 754	21 273 356	25	712	—	205 700	
1 982	5 719 467	26 435	61 705 169	50	202 495	46 976	69 334 745	537	108	70 397	199 400	42
846	2 565 716	2 502	13 769 481	2	—	28 996	21 371 228	45	373	—	115 100	
1 873	4 641 786	3 030	81 864 246	10	8 650 000	46 284	95 315 698	163	—	77 675	241 700	43
1 613	3 211 799	2 579	22 014 426	43	11 645 561	22 499	37 341 341	49	357	151 926	147 200	44
1 777	3 442 804	10 520	18 814 638	130	618 580	46 894	23 260 522	25	6	—	115 900	
7 716	25 677 164	105 962	248 189 641	170	941 347	241 190	283 848 137	1 700	507	147 237	1 094 100	45
169	591 654	618	5 189 593	2	382 423	13 781	6 175 670	1	213	—	75 500	
1 400	2 817 509	953	8 713 054	—	—	15 127	11 918 166	298	9	62 965	154 400	46
2 673	6 759 264	6 130	108 151 062	122	2 000 000	46 609	118 410 579	167	105	111 897	334 800	47
405	549 918	100	—	—	—	4 089	659 267	—	—	—	42 900	
3 711	8 321 106	14 206	106 636 728	178	32 488 500	75 811	149 984 289	1 353	111	85 625	445 300	48
—	—	—	—	—	—	4 610	—	—	11	—	52 100	
2 731	6 232 951	13 276	122 684 143	114	9 687 948	47 089	139 145 773	437	—	112 735	224 700	49
856	2 538 205	665	9 973 383	—	—	15 341	12 745 242	12	33	—	155 400	
688	1 584 307	1 834	7 358 902	109	—	15 923	9 042 878	35	102	30 776	228 700	50
1 868	5 387 573	21 166	143 145 933	136	6 971 574	57 827	158 428 317	378	231	64 655	321 800	51
876	3 387 201	1 076	11 359 876	100	—	24 653	15 212 439	165	3	—	165 200	
1 454	4 330 479	1 455	36 060 463	—	—	32 242	42 391 834	31	128	72 337	172 400	52
1 980	4 452 462	2 597	20 070 878	2	—	63 375	25 511 667	54	369	—	215 900	
1 769	7 720 122	2 104	101 559 445	4	3 466 500	29 145	113 164 254	155	172	172 316	107 500	53
2 772	6 442 257	10 449	48 327 201	9	—	53 875	56 653 188	1 678	418	—	80 400	
2 791	7 562 577	15 658	85 338 975	130	1 881 000	57 381	95 938 295	127	314	110 592	225 000	54
1 346	4 344 548	6 770	28 050 049	1	5 000	57 833	32 456 597	19	220	—	235 400	
2 070	4 117 761	19 172	62 302 894	147	89 923	47 002	67 682 981	110	—	45 027	204 000	55
—	—	623	656 414	—	—	17 846	656 414	—	—	—	184 800	
2 419	7 481 689	29 860	128 631 258	333	—	77 919	137 673 204	202	104	98 533	343 200	56
1 889	4 775 021	554	25 901 945	305	—	33 782	31 482 279	42	200	—	341 300	
1 797	5 742 380	16 626	56 981 461	13	—	42 196	64 025 139	125	103	117 842	258 500	57
1 082	1 639 463	926	14 884 276	—	—	26 480	16 523 739	13	109	—	146 700	
3 116	7 842 553	8 234	52 331 366	259	—	56 467	61 097 367	170	4	92 264	392 100	58
109	535 928	805	3 013 417	5	—	19 120	3 554 220	1	237	—	106 300	
392 855	1 456 807 360	3 107 706	14 753 317 382	28 973	5 893 460 131	13 492 288	22 432 929 735	232 238	34 674	8 878 360	44 157 900	
5 789	31 477 332	7 482	240 646 327	216	15 354 972	114 916	289 656 544	2 916	1 154	306 065	457 500	1
2 623	4 408 509	5 327	31 121 034	—	—	109 979	36 336 387	42	762	—	252 400	
16 651	59 266 569	43 561	4 900 069 483	403	372 001 282	506 630	5 343 852 628	5 045	3 030	1 555 206	1 693 800	2
1 314	3 876 216	3 006	95 129 074	4	—	16 138	99 727 290	66	201	—	193 400	
52 323	247 439 009	194 972	200 612 256	4 193	141 476 418	1 980 573	661 628 838	29 281	6 605	1 621 893	2 793 800	3
9 985	35 196 166	16 970	139 863 346	89	—	234 117	178 352 877	3 435	1 676	—	1 368 300	
7 771	24 225 306	2 015	204 586	—	—	108 993	26 226 709	6 328	325	202 714	1 612 400	4
2 756	7 408 117	599	11 156 406	6	—	40 560	18 794 797	93	35	—	460 700	
23 809	124 701 780	144 316	1 842 130 453	3 696	642 052 633	762 263	2 652 667 699	18 348	3 900	1 241 920	2 080 100	5
1 986	3 670 546	4 336	33 239 856	134	36 345	62 834	37 313 597	179	1 217	—	402 600	
5 751	20 078 232	5 604	650 114 225	1 778	136 834 664	173 843	811 304 764	2 216	742	660 128	476 900	6
3 780	10 497 604	9 076	531 532 552	115	—	75 674	544 338 848	149	1 114	—	533 200	
25 200	133 875 014	24 717	1 063 645 350	2 582	596 247 229	571 184	1 801 873 792	9 002	110	459 421	1 610 200	7
4 117	6 474 471	6 750	60 495 938	114	—	74 345	67 696 985	447	583	—	677 900	
47 591	200 489 392	315 265	1 026 954 804	3 986	1 128 237 600	2 131 616	2 405 054 587	57 241	6 122	3 038 908	2 926 600	8
5 102	12 635 781	8 515	107 003 189	44	2 532 752	91 656	129 772 151	706	1 301	—	1 128 900	
9 278	33 209 750	36 634	503 193 403	839	255 870 686	221 424	798 441 044	1 530	2 326	247 224	1 176 300	9
610	1 168 179	6 179	7 279 303	14	—	29 444	8 536 766	19	100	—	164 800	
3 470	8 589 119	17 719	155 545 463	254	9 157 357	62 483	173 547 793	503	128	74 523	360 700	1
3 787	7 459 909	1 577	31 537 831	101	—	72 134	40 882 188	895	706	—	495 900	
3 350	12 134 570	6 548	37 562 207	3	2 741 500	76 425	52 659 075	668	19	58 789	383 400	2
—	—	100	—	—	—	7 690	—	—	100	—	55 200	

Tavulu 2.

	1	2	3	4	5	6	7	8	9
3 Alavus k.k.	65 500	3 739	85	1 972 378	4 000	2 273	29	444 700	
	4 000	123	—	—	400	101	—	—	
4 Esse	12 100	449	12	410 258	1 200	2 359	12	105 000	
	3 100	79	—	—	—	46	—	—	
5 Evijärvi	20 900	536	38	652 556	600	727	3	24 000	
	28 100	1 079	—	—	2 000	813	—	—	
6 Himanka	33 100	1 593	56	1 584 677	6 100	1 153	5	67 000	
	22 700	529	12	127 180	5 300	985	15	160 800	
7 Härmä	41 500	1 567	33	1 037 312	2 300	663	7	63 000	
8 Ilmajoki	233 300	3 895	107	3 929 563	9 900	4 001	31	436 875	
9 Inha	41 900	930	18	191 546	4 000	500	13	119 000	
	12 500	407	6	111 375	1 100	257	4	11 100	
10 Isojoki	60 800	1 469	56	986 269	3 200	1 162	15	176 000	
	46 700	1 248	15	135 759	2 800	2 447	46	441 657	
11 Isokyrö	37 800	1 620	24	1 637 560	1 800	1 412	11	151 243	
	10 100	351	16	293 739	1 000	493	—	—	
12 Jalasjärvi	66 600	2 870	30	1 246 014	2 900	2 134	29	633 200	
	81 700	3 307	96	2 086 288	3 300	4 233	57	917 481	
13 Jalasto	20 500	432	10	85 889	700	3 499	12	84 650	
	21 800	1 420	42	2 510 491	2 700	4 007	12	85 500	
14 Jepua — Jeppo	17 300	1 153	20	1 898 320	800	870	142	6 125 000	
	10 900	358	5	199 717	1 000	493	7	350 000	
15 Jurva	18 500	1 191	21	662 188	600	659	12	246 500	
	35 000	1 469	30	346 687	3 000	702	5	22 000	
16 Kainasto	35 000	654	22	710 705	3 800	223	1	50 000	
	10 100	297	—	—	1 100	117	—	—	
17 Kannus	72 600	3 820	93	7 316 181	5 000	2 766	—	—	
	34 200	1 532	12	133 863	4 400	876	13	52 800	
18 Karijoki	36 600	1 754	31	1 132 828	2 800	1 773	10	127 000	
	14 800	433	—	—	4 200	353	4	64 000	
19 Karstula	89 300	3 174	138	3 641 089	1 700	2 789	56	750 278	
	64 300	1 892	31	665 718	3 000	1 242	—	—	
20 Kaskö — Kaskinen	61 800	3 861	24	557 587	2 300	2 281	19	362 600	
21 Kauhajoki	62 700	2 298	35	3 011 341	3 300	2 048	10	167 000	
	6 000	163	—	—	1 000	245	—	—	
22 Kauhajoki k.k.	543 400	3 428	77	1 419 795	4 200	3 962	33	470 289	
	14 800	720	15	412 961	1 000	517	1	10 000	
23 Kauhava k.k.	294 500	1 549	23	465 200	4 000	1 673	16	210 000	
24 Kaustinen	25 700	1 141	23	221 689	2 700	853	3	34 000	
	2 000	224	—	—	600	87	—	—	
25 Keuruu	149 100	5 032	79	3 342 102	5 600	2 384	19	721 598	
	27 400	1 173	3	32 850	1 600	381	—	—	
26 Killinkoski	24 900	1 334	17	501 670	1 200	1 316	11	128 000	
	13 400	613	677	704 550	1 000	416	3	22 800	
27 Kinnula ¹⁾	10 900	1 118	55	753 484	100	888	24	166 000	
	16 400	456	—	—	1 100	219	—	—	
28 Kivijärvi	49 400	1 739	57	2 225 174	5 300	1 200	12	395 000	
	2 300	133	—	—	—	186	—	—	
29 Kolppi — Källby	33 100	499	13	258 585	1 700	1 392	83	7 708 000	
	6 100	76	—	—	200	87	—	—	
30 Konginkangas	32 900	1 506	86	1 388 020	2 400	962	13	89 000	
	37 600	1 350	132	7 515 030	3 600	564	46	576 978	
31 Korsnäs	9 000	410	6	123 992	500	335	4	130 960	
	23 900	912	10	168 241	1 200	646	—	—	
32 Korttesjärvi	28 100	1 059	27	646 157	3 800	745	14	114 700	
	34 100	1 180	16	445 650	3 000	1 061	3	25 000	
33 Koskenkorva	37 500	2 097	24	250 394	2 900	1 158	9	194 300	
34 Koura	38 600	1 272	11	73 353	3 600	756	9	86 000	
35 Kruunupyö — Kronoby	87 100	1 257	25	742 079	5 200	933	2	20 100	
	5 300	97	—	—	500	56	—	—	
36 Kuortane	21 800	1 432	35	3 331 709	1 400	1 809	7	255 000	
	55 800	1 791	24	513 467	4 300	2 362	19	191 400	
37 Kurikka	45 300	3 138	84	1 273 677	5 600	2 323	29	462 000	
	56 700	3 272	33	533 993	10 900	2 540	51	1 602 600	
38 Kuusa as.	24 100	581	13	153 414	1 600	316	—	—	
39 Kvevlaks	18 800	244	1	400	500	396	2	16 000	
	21 600	697	8	152 987	2 100	910	5	400 871	
40 Kyyjärvi	9 000	1 076	30	582 580	1 100	761	14	265 000	
	8 800	425	4	164 100	700	291	10	52 000	
41 Kälviä	28 800	1 434	38	988 889	2 800	1 766	31	350 169	
	9 000	390	19	159 918	800	482	9	78 915	
42 Laihia	72 300	2 023	19	1 157 281	2 200	1 337	2	58 000	
	47 300	1 843	31	220 225	6 500	996	14	146 115	
43 Lappajärvi	55 200	2 400	42	736 689	4 200	1 860	68	1 034 280	
	33 000	2 379	25	585 442	5 600	2 496	78	874 058	
44 Lappfjärd — Lapväärtti	21 700	1 635	23	631 532	1 600	1 473	1	15 000	
	11 200	801	3	74 000	1 000	736	1	13 150	

¹⁾ Muodostettu postitoimistoksi — Ombildad till postexpektion 1/11 1948.

Taulu 2.

	1	2	3	4	5	6	7	8	9
45	Lapua	198 400	8 529	69	1 286 648	12 300	12 603	49	2 848 483
		52 300	2 669	13	58 505	8 400	1 891	18	288 000
46	Laukaa	30 800	1 441	48	423 094	1 200	811	10	98 000
		32 900	1 263	17	146 500	2 500	649	7	152 500
47	Lehtimäki	21 800	602	15	879 570	500	578	12	130 275
		22 200	422	3	72 710	1 700	593	1	5 000
48	Leppävesi	19 900	368	5	99 410	900	297	8	54 185
49	Lievestuore	72 900	2 512	41	522 918	4 800	1 198	34	557 880
		30 900	849	1	4 015	2 300	624	4	23 500
50	Lohiluoma	18 400	584	19	807 890	1 200	353	12	89 150
51	Lohtaja ¹⁾	10 000	579	19	452 357	2 000	567	—	—
52	Malaks	33 900	534	8	56 933	1 800	833	—	—
		30 200	1 193	23	547 679	2 800	567	2	270 000
53	Multia	68 500	2 080	3	23 250	3 900	900	8	62 543
54	Munsala	12 100	573	5	37 999	600	682	2	16 500
		12 200	464	10	149 064	1 000	83	7	285 000
55	Myllymäki	43 300	2 877	31	470 423	2 800	1 533	22	187 881
		10 400	432	1	1 000	400	363	1	1 030
56	Nurmo	32 900	1 177	59	3 516 162	2 100	954	3	59 200
57	Nykarleby	105 200	2 334	67	1 789 147	4 900	3 792	37	852 300
		5 300	220	11	97 595	400	282	7	92 000
58	Närpes	50 000	2 147	35	2 553 781	3 400	1 116	5	72 400
		17 000	753	4	19 865	2 500	638	2	101 500
59	Närpes st.	9 400	472	1	166 000	800	522	1	15 000
		13 500	330	12	251 259	300	259	18	235 000
60	Oravais — Oravainen	24 900	767	3	45 698	600	625	1	10 000
		10 600	658	—	—	800	316	—	—
61	Oravaistehdas — Oravaistehdas	22 700	1 155	10	42 500	1 400	887	70	892 186
62	Orismala as.	28 600	705	—	—	5 100	958	—	—
		9 700	286	—	—	700	204	9	156 000
63	Perho	14 400	1 232	9	140 336	400	757	10	135 500
		41 000	1 182	4	21 235	1 900	387	5	68 000
64	Peräseinäjoki	42 200	2 715	68	1 383 372	2 300	2 794	14	231 674
		11 000	651	—	—	400	431	—	—
65	Petäjävesi	56 400	2 456	57	1 702 952	1 700	840	5	192 000
		48 700	952	12	66 050	1 900	730	19	95 000
66	Pihlajavesi	18 500	880	10	57 320	1 000	359	13	102 305
		5 100	182	2	47 220	500	69	1	20 000
67	Pihtipudas	36 100	2 606	55	3 221 382	2 600	1 298	14	158 300
		41 400	2 277	48	448 995	3 800	1 499	42	344 075
68	Pylkönmäki	13 200	1 149	27	973 475	1 000	953	54	198 500
		8 200	316	—	—	200	905	—	—
69	Pännäinen — Bennäs	14 900	463	15	3 304 564	800	406	2	45 000
		24 600	900	—	—	2 500	536	1	6 000
70	Päntäne	28 200	914	3	23 500	2 200	1 031	11	90 000
71	Pörtom	18 100	707	18	282 683	1 900	636	10	66 050
72	Saarijärvi	165 400	4 407	59	611 728	6 700	2 277	20	653 000
		69 000	3 446	57	1 312 738	5 400	2 682	15	92 250
73	Soini	22 400	1 575	9	40 656	1 900	652	—	—
		2 800	323	—	—	200	46	—	—
74	Sumiainen	14 500	790	33	760 271	700	645	8	47 700
		2 700	111	—	—	200	90	—	—
75	Suolahti	72 000	5 986	97	2 094 490	4 300	3 130	32	324 650
76	Sydänmaa as.	11 300	551	19	168 152	1 200	472	28	1 317 835
		5 500	372	—	—	300	124	—	—
77	Terjärv	21 700	1 373	19	995 430	1 900	1 154	—	—
78	Tervajoki	23 600	1 823	7	37 550	3 000	960	14	334 000
79	Teuva	108 200	2 778	28	1 137 160	8 600	5 592	33	421 500
		51 300	1 500	17	262 864	3 600	1 335	22	267 000
80	Toholampi	17 300	1 290	20	1 938 673	2 400	709	—	—
		32 600	1 754	17	505 399	3 600	872	6	93 844
81	Tuovila — Toby	4 800	105	4	184 000	200	182	—	—
82	Tuuri	26 300	1 093	36	1 994 972	2 700	627	11	119 000
		10 100	382	4	41 500	800	182	1	4 000
83	Töysä k.k.	16 300	1 172	24	539 412	1 000	1 124	20	259 500
		8 000	424	—	—	1 300	396	—	—
84	Uurainen	91 300	1 143	8	36 620	1 200	819	37	61 780
		15 300	581	11	350 330	1 500	563	9	162 000
85	Vaajakoski	45 400	2 990	23	108 192	2 100	1 441	33	607 406
		32 500	1 105	28	589 164	1 900	708	3	114 000
86	Veteli	25 500	516	20	174 216	900	689	3	17 200
		44 800	3 968	50	1 459 599	6 400	1 535	7	142 500
87	Vihtavuori	20 200	568	7	47 500	1 200	573	3	35 000
88	Viitasaari	70 400	4 926	172	7 340 034	4 000	2 683	101	2 064 741
		91 300	4 701	127	2 540 924	10 900	2 362	80	846 786
89	Vimpeli	45 100	1 878	36	1 358 763	1 700	2 089	8	125 000
		11 800	692	2	468 234	800	552	—	—

¹⁾ Muodostettu postitoimistoksi — Ombildad till postexpedition 1/4 1948.

Tabell 2.

10	11	12	13	14	15	16	17	18	19	20	21	
10 241	42 874 171	88 173	435 507 136	352	258 764 554	330 716	741 280 992	15 853	1 023	105 873	1 650 100	45
3 090	7 156 555	1 248	64 789 242	8	—	69 637	72 292 302	281	433	—	608 900	
3 163	8 088 988	34 185	106 365 665	71	—	71 729	114 975 747	1 079	511	117 151	388 700	46
-1 327	3 318 631	5 928	17 793 076	114	—	44 705	21 410 707	72	433	—	350 900	
1 446	2 828 827	3 262	59 927 910	7	—	28 222	63 766 582	60	6	20 299	145 000	47
485	977 723	2 048	3 648 106	—	—	27 452	4 703 539	21	100	—	132 300	
805	1 203 309	7 920	16 345 784	23	—	30 226	17 702 688	47	214	10 715	124 300	48
4 477	14 027 394	7 260	164 752 273	189	—	93 411	179 860 465	125	1 442	109 135	764 700	49
380	359 578	1 390	1 366 854	—	—	36 448	1 753 947	10	207	—	108 400	
695	1 854 248	414	11 603 148	—	—	21 677	14 354 436	57	303	24 165	171 800	50
1 413	1 661 489	5 843	25 697 185	112	—	20 533	27 811 031	104	101	27 019	99 000	51
1 195	3 867 010	6 154	90 777 260	85	43 843 500	44 509	138 544 703	235	109	298 934	257 100	52
2 794	7 185 028	9 203	34 186 428	46	4 800	46 828	42 193 935	49	6	—	467 500	
2 430	6 754 293	7 968	38 636 440	7	385 636	85 796	45 862 162	249	323	144 265	488 300	53
1 098	3 038 792	33 276	84 307 448	10	4 212 000	48 346	91 611 839	39	143	213 997	210 500	54
943	2 712 926	804	38 326 256	—	—	15 511	41 473 246	—	100	—	145 000	
2 638	8 661 392	2 385	6 699 840	11	7 417 642	55 597	23 437 178	91	224	94 509	182 900	55
244	423 123	495	3 079 578	—	—	12 356	3 504 731	52	38	—	24 700	
1 718	3 852 297	10 206	92 565 074	230	—	49 347	99 992 733	144	63	76 161	323 200	56
4 469	5 959 925	20 657	144 546 530	110	54 624 715	141 566	207 772 617	468	813	449 214	451 200	57
537	7 872 069	1 659	9 252 284	101	—	8 517	17 313 948	494	101	—	161 500	
2 839	10 447 076	39 000	295 211 690	81	47 746 479	98 623	356 031 426	1 218	59	292 228	242 800	58
1 488	5 058 761	726	22 067 507	—	—	23 111	27 247 633	13	3	—	342 200	
1 628	5 882 830	2 147	49 595 201	13	—	14 984	55 659 031	149	210	262 258	214 700	59
454	810 277	631	5 679 154	1	—	15 505	6 975 690	16	102	—	195 700	
2 273	5 168 220	6 408	231 383 992	120	19 995 116	35 697	256 603 026	170	206	195 741	118 700	60
421	3 476 214	1 128	8 280 368	—	—	13 923	11 756 582	—	109	—	147 700	
1 920	3 741 746	1 035	79 951 305	—	—	29 177	84 627 737	241	227	226 252	154 500	61
1 675	5 537 700	1 727	18 429 005	1	—	38 766	23 966 705	71	303	34 409	485 400	62
651	1 589 295	876	6 970 001	6	—	12 432	8 715 296	8	400	—	56 900	
1 372	3 847 702	5 527	569 028 358	1	300 000	23 708	573 451 896	237	242	62 103	105 000	63
2 105	4 604 939	1 876	25 876 846	206	1 000	48 665	30 572 020	53	545	—	199 800	
4 547	11 120 869	30 487	125 831 569	271	16 342 097	85 396	154 909 581	184	316	109 787	653 500	64
—	—	900	—	700	—	14 082	—	—	100	—	176 700	
3 351	11 810 106	13 220	80 306 736	20	251 663	78 049	94 263 457	568	531	160 465	483 600	65
1 199	1 926 262	2 627	15 878 063	6	—	56 145	17 965 375	22	560	—	384 500	
1 443	3 104 224	20 163	31 064 060	111	—	42 479	34 327 909	87	210	77 480	191 700	66
195	1 586 788	247	32 108 330	—	—	6 296	33 762 338	—	225	—	24 500	
4 364	18 958 977	79 490	318 884 942	4	—	126 531	341 223 601	308	3	139 759	306 200	67
2 234	6 627 475	1 200	—	—	—	52 500	7 420 545	—	700	—	506 000	
1 500	3 517 216	32 365	52 842 493	29	—	50 277	57 531 684	149	1	52 675	152 200	68
512	1 779 862	379	1 677 027	—	—	10 512	3 456 889	85	100	—	65 700	
2 671	15 870 602	2 179	137 839 205	33	27 364 993	21 469	184 424 364	54	223	304 102	199 100	69
563	1 593 659	3 020	14 079 606	—	—	32 120	15 679 265	23	506	—	449 100	
1 274	3 728 220	652	26 163 443	23	10 679 468	34 308	40 684 631	523	103	48 127	390 100	70
1 873	2 970 354	3 044	77 840 035	205	—	26 493	81 159 122	111	311	175 129	273 200	71
6 263	22 533 336	101 838	466 213 464	322	46 544 356	287 286	536 555 884	1 816	876	242 754	547 100	72
3 792	9 433 649	5 620	95 896 276	815	—	90 827	106 734 913	112	638	—	692 600	
1 108	5 759 330	5 734	83 037 350	99	1 747 090	33 477	90 584 426	242	100	40 055	281 800	73
—	—	100	—	—	—	3 469	—	—	—	—	25 300	
1 535	3 146 303	2 302	5 407 197	107	—	20 620	9 361 471	73	106	24 965	250 100	74
—	—	100	—	—	—	3 201	—	—	—	—	34 900	
5 618	21 411 775	45 650	36 424	26	—	136 839	23 867 339	624	1 011	127 797	723 000	75
963	1 806 124	329	3 996 985	—	—	14 862	7 289 086	51	102	21 486	85 200	76
—	—	300	—	—	—	6 596	—	—	—	—	84 300	
1 856	3 653 003	2 424	82 456 965	108	—	30 534	87 105 398	219	327	350 779	365 200	77
1 867	5 304 917	435	—	13	—	31 719	5 676 467	156	—	41 809	657 600	78
4 078	10 868 106	45 632	277 581 689	341	24 445 631	175 282	314 454 086	5 299	317	127 884	473 500	79
1 930	4 859 281	2 923	31 430 186	526	—	63 153	36 819 331	281	510	—	540 300	
3 195	6 390 446	27 492	45 265 081	225	7 123 138	52 631	60 717 338	279	415	22 493	201 200	80
1 933	10 818 744	4 694	13 122 201	316	—	45 792	24 540 188	26	317	—	293 400	
300	1 553 788	416	5 859 324	—	—	6 007	7 597 112	45	—	30 044	53 200	81
1 384	8 041 144	3 109	43 490 623	2	1 500	35 262	53 647 239	526	415	59 616	207 000	82
585	1 415 496	532	7 755 576	—	—	12 586	9 216 572	19	400	—	63 000	
1 948	5 433 499	2 622	35 268	7	—	24 217	6 267 679	595	202	41 984	170 500	83
—	—	164	—	1	—	10 285	—	—	125	—	128 200	
1 703	3 704 569	75 423	106 117 806	72	58 406	171 705	109 979 181	175	36	94 919	370 400	84
1 045	2 522 284	1 016	71 559 191	—	—	20 025	74 593 805	30	—	—	225 300	
5 019	11 598 075	11 162	233 534 611	141	105 320 258	68 309	351 168 542	335	155	151 098	843 300	85
1 649	3 409 527	16 941	42 892 962	9	—	54 843	47 005 653	119	214	—	379 200	
884	1 060 782	1 857	94 243 541	7	4 748 640	30 376	100 244 379	38	37	94 944	76 100	86
6 079	10 479 893	68 009	97 043 161	230	12 500	131 078	109 137 653	1 334	912	—	550 700	
1 131	3 278 188	714	30 901 713	—	—	24 396	34 262 401	49	301	46 360	161 600	87
6 204	23 148 010	44 762	471 905 379	191	5 626 615	133 439	510 084 779	2 035	918	263 148	485 500	88
5 629	16 206 178	7 962	39 097 760	306	400 000	123 367	59 091 648	131	3 824	—	1 037 600	
4 694	11 858 708	3 356	46 931	2	—	58 863	13 389 402	299	222	65 308	364 300	89
933	2 334 708	200	—	200	—	15 179	2 802 942	22	100	—	112 200	

Taulu 2.

	1	2	3	4	5	6	7	8	9
90 Virrat	174 000	4 170	49	1 441 550	5 900	2 451	41	590 860	
	66 500	2 197	17	45 004	3 500	1 192	48	216 820	
91 Voltti	59 000	1 438	16	662 922	5 000	1 027	—	—	
92 Vähäkyrö	18 500	1 116	15	854 315	1 500	1 149	9	121 600	
	4 000	170	2	128 000	300	353	3	16 000	
93 Vöörä — Vöyri	26 900	2 046	53	1 720 800	1 700	2 924	12	672 665	
94 Ykspihlaja — Yxpila	32 000	1 262	18	231 855	3 200	1 153	13	138 700	
95 Ylihärmä	38 100	2 033	60	1 744 463	13 600	1 789	8	97 000	
	25 500	764	8	56 780	1 200	558	2	48 000	
96 Ylistaro	35 500	1 095	11	104 310	2 300	2 001	4	145 000	
	22 800	626	25	606 338	2 700	610	13	100 000	
97 Ylistaro k.k.	11 800	1 336	35	1 315 189	1 400	792	10	145 250	
	32 500	1 081	16	184 150	3 900	816	20	317 750	
98 Yttermark	15 900	737	11	715 681	2 000	835	3	81 200	
99 Ähtäri	89 100	3 181	41	3 036 211	3 800	1 799	14	170 150	
	29 500	2 055	19	367 303	2 800	487	48	287 740	
100 Övermark	29 700	868	10	549 050	1 700	533	1	20 000	
	Yhteensä — Summa	12 629 700	459 329	7 799	234 772 748	706 200	384 768	4 747	173 056 522
Oulun lääni									
Uleåborgs län									
Konttorit — Kontor									
1 Kajaani	415 700	19 182	460	31 869 544	20 700	13 339	179	4 158 818	
	57 600	3 322	59	611 120	3 800	1 333	42	175 800	
2 Oulu	1 387 300	46 847	980	42 073 228	69 100	39 138	492	9 876 354	
	96 900	3 345	69	1 148 993	8 100	1 780	27	232 850	
3 Raahelä	208 900	7 978	96	2 320 354	12 100	4 611	74	1 243 619	
	74 600	2 349	30	222 286	7 000	1 708	27	130 125	
Toimistot — Expeditioner									
1 Alavieska	49 500	1 298	18	535 381	1 800	1 414	10	74 000	
	8 100	225	—	—	1 600	250	—	—	
2 Haapajärvi	94 600	6 437	85	3 205 740	3 300	4 777	45	938 975	
	27 300	1 206	10	143 310	2 600	837	8	117 000	
3 Haapavesi	44 300	4 118	63	1 294 255	3 000	2 847	9	183 000	
	13 000	812	2	8 000	600	655	1	20 000	
4 Hailuoto	4 100	625	41	364 364	400	721	—	—	
5 Haukipudas as.	31 800	1 229	61	771 336	1 600	868	22	236 050	
	45 800	1 699	21	249 750	3 500	1 102	11	59 250	
6 Hyrynsalmi	42 200	3 691	89	3 160 115	1 400	1 071	7	222 000	
	4 500	533	—	—	500	97	—	—	
7 Ii	39 400	2 631	33	476 961	2 900	1 066	6	82 000	
	21 700	820	32	284 564	800	323	2	20 000	
8 Ii as.	19 900	866	29	846 640	1 200	484	2	14 000	
	17 600	593	19	179 321	1 000	123	—	—	
9 Jylhämaa ¹⁾	29 800	2 938	86	1 055 982	1 700	1 183	10	103 500	
10 Kalajoki	47 000	3 190	52	2 249 846	4 800	3 543	11	124 030	
	39 900	2 202	65	1 779 871	3 100	1 473	25	128 600	
11 Kempele	28 100	621	6	188 316	1 600	477	5	1 457 000	
	20 200	452	15	68 532	400	384	4	48 500	
12 Kestilä	17 200	2 081	110	4 464 004	1 600	1 390	1	20 000	
13 Kilpua	11 800	699	5	57 500	600	751	1	10 000	
14 Kontiomäki	21 700	1 129	10	30 875	700	386	3	10 000	
	26 900	291	—	—	1 700	148	—	—	
15 Kuhmo	66 800	5 328	112	4 571 434	4 600	2 053	11	174 000	
	29 200	591	19	246 223	1 300	217	2	30 000	
16 Kuivaniemi as.	23 600	1 131	20	273 667	1 200	465	—	—	
	28 600	836	26	2 211 458	2 300	415	15	112 500	
17 Kuusamo	146 700	5 949	163	4 128 935	9 900	2 919	67	1 809 035	
	56 100	2 291	113	4 244 748	5 700	1 185	10	73 424	
18 Kärsämäki	44 600	2 335	49	868 523	4 200	1 101	20	145 000	
	13 100	433	—	—	1 400	387	—	—	
19 Lappi O.l.	15 700	529	13	206 228	600	373	3	31 000	
20 Liminka	49 000	1 450	58	2 030 828	2 100	2 292	16	494 000	
	14 700	619	24	120 519	2 300	454	8	44 000	
21 Muhos	213 700	3 553	66	528 202	3 400	2 096	11	129 500	
	112 600	3 520	41	435 334	2 700	1 741	53	523 800	
22 Nivala	99 000	2 824	60	1 622 356	4 400	2 692	4	61 500	
	57 400	3 253	23	339 124	5 700	3 098	22	133 000	
23 Nuojua	25 800	956	13	165 050	900	424	2	13 000	
	19 100	877	6	282 100	700	652	—	—	
24 Oksava	35 900	1 323	26	750 203	1 800	846	9	345 000	
25 Oulainen	65 900	5 613	109	2 800 172	4 100	3 875	39	766 880	
	51 000	2 743	19	346 383	5 600	2 259	11	73 200	
26 Paavola	19 500	1 152	32	1 297 452	900	808	2	9 000	

1) Perustettu — Inrättad 1/6 1948.

Tabell 2.

10	11	12	13	14	15	16	17	18	19	20	21	
6 179	20 309 685	125 356	182 187 332	139	53 107 541	318 285	257 636 968	1 598	348	218 510	512 900	90
1 525	1 502 086	1 600	6 582 140	47	—	76 626	8 346 050	33	868	—	552 800	
3 092	8 373 621	6 281	57 357 209	—	—	75 854	66 393 752	11	412	42 005	414 400	91
2 314	9 621 869	4 666	97 600 742	5	10 000	29 274	108 208 526	175	1	97 458	367 200	92
366	565 358	1 021	3 478 448	—	—	6 215	4 187 806	11	100	—	85 000	
4 454	11 023 193	13 144	194 808 437	61	24 789 238	51 294	233 014 333	1 217	119	284 753	512 200	93
2 227	10 104 313	4 275	111 300 600	517	340 000	44 665	122 115 468	78	108	76 119	134 500	94
3 965	10 021 248	4 310	138 365 146	123	1 211 500	63 988	151 439 357	2 690	312	192 412	449 200	95
1 047	2 392 812	1 389	6 169 991	100	—	30 568	8 667 583	212	120	—	93 500	
2 285	12 780 918	4 029	37 026 894	1	—	47 226	50 057 122	485	103	51 399	343 000	96
1 368	2 348 218	2 230	52 332 653	218	—	30 590	55 387 209	261	198	—	70 500	
2 407	8 126 797	13 511	113 840 318	27	163 741	31 318	123 591 295	406	207	42 460	201 300	97
1 994	5 113 211	647	18 930 993	—	—	40 974	24 546 104	280	581	—	386 300	
1 730	3 236 711	2 496	78 868 652	502	652 650	24 214	83 554 894	260	102	134 563	304 900	98
3 722	12 750 298	18 026	301 963 034	282	26 621 500	119 965	344 541 193	420	431	128 534	372 100	99
1 751	6 002 306	12 757	12 577 271	8	—	49 425	19 234 620	56	108	—	171 700	
2 347	3 841 949	7 232	86 128 580	14	700 000	42 405	91 239 579	150	127	246 981	265 800	100
602 704	2 074 812 355	3 175 567	24 537 226 669	34 591	4 608 183 826	18 005 405	31 628 052 120	237 460	87 595	21 166 110	72 402 220	
24 843	185 133 247	70 430	738 845 993	1 678	723 146 517	566 511	1 683 154 119	7 984	1 085	632 942	1 358 000	1
3 088	5 214 659	6 283	46 987 388	416	—	75 993	52 988 967	120	18	—	746 800	
49 161	280 000 484	374 872	2 508 344 242	8 591	8 372 739 230	1 976 481	11 213 033 538	56 209	2 205	1 182 914	2 781 100	2
4 862	10 672 734	26 878	44 751 704	142	8 090 660	142 103	64 896 941	322	1 239	—	1 082 000	
9 698	32 948 834	43 940	1 069 278	467	—	287 864	37 582 085	3 260	2 936	316 856	687 800	3
3 553	6 621 578	24 546	45 115 104	236	1 405 879	114 049	53 494 972	488	1 764	—	824 600	
2 233	4 600 286	10 414	37 340 353	29	1 020 500	66 716	43 570 520	93	212	112 153	278 700	1
	—	216	—	—	—	10 391	—	—	200	—	75 700	
7 479	30 342 999	29 750	378 534 189	518	86 952 083	146 991	499 973 986	558	100	143 257	929 200	2
1 496	5 815 597	1 964	8 169 286	—	—	35 421	14 245 193	30	300	—	209 900	
4 524	10 368 609	17 212	46 119 469	41	6 235 316	76 114	64 200 649	1 865	4	263 378	469 400	3
	741	686 255	300	—	—	16 111	714 255	17	7	—	159 600	
1 127	5 365 620	1 801	14 368 638	112	3 448 625	8 927	23 547 247	56	—	46 653	140 000	4
2 756	10 234 669	175 455	33 464 454	264	68 170 059	214 055	112 876 568	1 105	634	269 291	215 500	5
3 074	8 676 951	15 998	39 141 730	10	—	71 215	48 127 681	93	600	—	561 400	
5 842	44 047 957	13 626	68 161 539	118	42 337 680	68 044	157 929 291	438	311	192 542	342 000	6
	—	213	39 226	—	—	5 843	39 226	—	—	—	36 000	
2 912	14 726 702	53 818	65 197 607	80	36 714 862	102 846	117 198 132	602	316	266 907	517 800	7
1 370	2 819 039	2 207	11 396 826	112	—	27 366	14 520 429	12	328	—	135 500	
1 083	7 037 343	7 369	65 168 699	443	26 792 883	31 376	99 859 565	331	457	122 770	123 300	8
947	4 042 721	1 540	9 202 033	4	—	21 826	13 424 075	15	98	—	107 000	
5 995	34 463 047	446	142 796 431	30	52 751 000	42 188	231 169 960	43	100	191 659	152 500	9
5 275	16 030 746	47 193	199 378 854	122	14 463 297	111 186	232 246 773	1 504	204	268 570	853 800	10
2 321	7 011 922	4 142	19 457 798	107	—	53 335	28 378 191	151	565	—	382 000	
860	2 718 651	10 831	22 358 856	45	—	42 545	26 722 823	281	5	167 704	214 100	11
654	1 565 732	1 956	5 754 194	102	—	24 167	7 436 958	41	1	—	190 000	
2 952	7 196 708	6 150	17 864 471	49	6 393 500	31 533	35 938 683	173	8	101 720	305 800	12
917	2 365 029	634	3 704 347	15	200 000	15 422	6 336 876	22	—	36 320	72 300	13
1 392	8 015 653	2 945	24 527 532	17	5 998 959	28 282	38 583 019	39	716	76 158	105 200	14
	—	424	43 570	—	—	29 463	43 570	—	200	—	45 600	
7 166	20 873 992	122 235	72 842 377	578	152 046	208 883	98 613 849	283	1 101	142 619	847 700	15
713	7 336 695	1 217	—	—	—	33 259	7 612 918	3	313	—	154 600	
2 245	8 516 816	9 514	65 201 548	4	3 861 000	38 179	77 853 031	133	115	49 046	276 500	16
755	1 129 281	1 188	6 301 220	89	—	34 224	9 754 459	159	572	—	360 700	
8 309	26 400 863	104 908	258 284 620	5 211	24 054	284 126	290 647 507	398	650	288 457	925 800	17
1 830	4 115 884	50 015	17 303 894	700	—	117 944	25 737 950	4	1 112	—	317 900	
4 668	12 350 882	49 465	95 003 069	23	—	106 461	108 367 474	165	27	99 097	331 100	18
	—	100	—	—	—	15 420	—	—	214	—	133 800	
744	1 515 206	3 316	3 829 164	—	—	21 278	5 581 598	20	331	18 120	50 600	19
2 431	9 031 104	41 667	126 947 280	322	—	99 336	138 503 212	476	201	211 177	381 500	20
1 142	2 951 206	2 606	28 107 502	601	—	22 454	31 223 227	81	—	—	220 100	
4 842	20 817 055	36 529	66 158 723	293	527 083 034	264 490	614 716 514	940	1 595	435 838	375 700	21
5 416	24 933 051	2 765	192 579 468	300	—	129 136	218 471 653	60	1 048	—	610 600	
7 954	18 076 987	15 251	158 336 463	32	42 951 398	132 217	221 048 704	377	608	330 869	839 000	22
3 159	3 870 848	1 165	28 788 922	—	—	73 820	33 131 894	91	1 302	—	368 400	
1 926	6 462 266	6 713	38 339 373	486	—	37 220	44 979 689	57	12	138 945	130 400	23
758	1 680 825	1 060	343 393	4	—	23 157	2 306 318	24	—	—	100 200	
1 827	4 107 380	1 000	14 753 075	3	700 375	42 734	20 656 033	129	700	34 044	130 300	24
8 769	34 070 266	23 333	235 884 068	262	160 521 871	112 000	434 043 257	4 702	100	251 636	479 400	25
1 811	3 613 586	6 036	18 097 514	7	—	69 486	22 130 683	81	126	—	575 600	
1 561	3 956 693	22 020	28 539 498	211	—	46 186	33 802 643	292	1	93 080	198 800	26

Taulu 2.

	1	2	3	4	5	6	7	8	9
27 Paltamo	24 900	1 340	85	835 310	1 600	789	23	471 915	
	31 600	1 351	58	319 962	2 800	793	15	95 800	
28 Piippola	14 700	1 174	17	333 721	1 600	617	26	11 430	
	26 700	1 565	24	271 098	2 900	950	7	102 643	
29 Pudasjärvi	42 900	3 672	156	9 367 822	4 400	1 535	15	822 940	
	73 700	3 375	73	2 791 062	5 100	867	7	31 550	
30 Pulkki	14 600	1 453	100	8 343 005	1 300	939	1	10 000	
	12 900	668	—	—	1 400	564	—	—	
31 Puolanka	44 100	3 499	81	563 434	2 300	1 105	10	304 215	
	9 300	676	—	—	1 000	262	—	—	
32 Pyhäjoki	29 100	1 330	10	482 900	1 900	912	4	44 000	
	16 400	1 466	2	6 000	700	847	—	—	
33 Pyhäsalmi	73 800	4 600	104	2 379 055	9 200	2 628	23	621 580	
	45 800	2 306	25	286 190	4 300	1 287	4	122 500	
34 Rantsila	24 700	1 554	28	879 741	1 600	937	9	30 200	
	9 900	544	18	223 815	900	555	3	42 141	
35 Raudaskylä	62 900	1 696	35	595 817	3 500	1 463	9	62 000	
36 Reisjärvi	38 900	2 046	75	1 675 369	5 000	1 362	5	51 000	
	13 100	767	—	—	1 400	606	—	—	
37 Ristijärvi	32 900	1 751	51	280 698	2 600	839	22	149 000	
	19 300	356	—	—	1 400	218	—	—	
38 Ruhtinansalmi	9 900	1 106	17	415 171	500	225	2	30 000	
39 Ruukki	46 300	2 761	40	1 307 565	3 600	1 336	2	25 000	
	15 600	805	35	741 351	800	915	3	16 000	
40 Sievi	18 100	832	10	81 296	1 500	798	7	41 000	
	12 800	828	22	228 544	1 900	717	2	37 000	
41 Sievi k. k.	12 600	1 020	5	100 135	1 200	385	4	35 000	
	16 400	1 484	5	18 629	1 200	1 485	11	58 500	
42 Sotkamo	30 500	6 235	127	2 363 113	1 700	2 825	15	258 000	
	22 100	850	—	—	1 400	267	—	—	
43 Suomussalmi	28 800	2 581	82	1 480 218	1 700	1 048	4	20 500	
	8 100	691	45	635 866	300	202	3	13 000	
44 Taivalkoski	32 500	2 723	48	2 539 545	1 400	1 005	6	1 400 000	
	23 300	638	—	—	1 700	201	—	—	
45 Tyrnävä	19 700	969	8	334 097	1 700	1 187	5	303 500	
	7 000	225	—	—	500	188	—	—	
46 Utajärvi	34 600	1 991	61	4 246 727	1 800	445	12	118 400	
	27 300	1 833	84	4 531 241	1 500	665	18	186 000	
47 Vaala	15 300	2 660	69	1 682 616	1 200	787	12	220 000	
	32 900	2 496	1 150	846 882	3 900	881	6	32 300	
48 Vihanti	23 900	1 749	30	853 273	2 600	1 134	—	—	
	8 900	640	22	267 795	800	796	5	31 500	
49 Vuokatti	28 900	815	15	180 143	1 700	524	8	185 000	
	39 700	1 023	18	74 457	1 800	474	5	15 000	
50 Ylivieska	173 600	4 768	104	9 623 972	10 200	3 120	13	559 015	
	30 100	1 514	53	809 164	3 200	907	15	50 100	
51 Ämmänsaari	52 300	2 089	71	3 066 462	2 300	942	9	104 000	
	51 600	3 455	70	1 110 475	4 500	1 125	15	96 000	
Yhteensä — Summa	5 620 400	256 690	6 671	194 302 863	342 500	1 633 340	1 694	31 461 039	
Lapin lääni									
Lapplands län									
Konttorit — Kontor									
1 Kemi	1 273 300	31 658	483	7 936 740	40 600	24 487	231	7 070 772	
	47 600	1 826	15	27 480	4 100	1 100	51	246 500	
2 Kemijärvi	254 700	9 645	255	6 016 335	9 200	4 945	131	4 430 118	
	39 400	3 504	61	492 492	2 500	1 399	19	148 000	
3 Rovaniemi	724 400	33 308	1 218	49 611 149	16 700	31 562	233	23 856 165	
	187 000	10 632	499	19 654 804	12 800	4 059	152	1 020 680	
4 Tornio	78 600	12 098	247	9 001 177	8 700	19 195	113	3 726 845	
	48 500	1 900	46	585 264	5 300	4 472	41	356 000	
Toimistot — Expeditioner									
1 Inari	21 000	1 818	59	859 260	1 400	1 061	7	178 000	
2 Ivalo	59 200	4 522	106	2 742 307	4 800	2 831	47	2 613 110	
	3 000	374	—	—	500	254	—	—	
3 Jäniskosken voimalaitos	34 600	2 801	84	876 645	2 900	2 420	30	748 630	
4 Kaamanen	8 500	802	6	107 750	600	629	2	20 305	
	4 600	505	27	407 874	500	685	2	10 000	
5 Karunki	21 600	1 003	31	1 438 838	100	1 411	12	142 000	
	3 500	57	234	—	900	—	—	—	
6 Kauliranta	22 400	1 406	28	1 820 800	1 000	2 963	4	20 000	
7 Kittilä	39 700	2 598	112	6 947 843	3 300	1 859	28	4 917 000	
	26 900	1 996	78	1 289 774	1 200	911	118	3 856 000	
8 Koivu	22 200	1 390	5	12 291	1 200	769	3	34 000	
	24 700	1 204	78	514 803	1 800	736	59	309 900	
9 Kolari	18 000	2 755	106	1 486 231	1 000	1 858	43	563 850	
	39 300	7 110	248	3 139 052	3 000	3 056	28	150 450	

Tabell 2.

10	11	12	13	14	15	16	17	18	19	20	21	
3 054	9 787 772	2 341	77 317 248	16	1 544 500	34 148	89 956 745	419	14	131 930	306 300	27
1 404	2 752 765	3 152	20 314 314	4	—	41 177	23 482 841	23	6	—	201 900	
2 117	5 093 083	7 831	38 914 705	117	—	28 199	44 352 939	86	2	137 492	138 100	28
1 462	8 477 015	7 503	85 853	79	—	41 190	8 936 609	52	69	—	190 200	
4 319	16 024 581	25 411	87 819 795	406	—	82 814	114 035 138	480	489	222 965	881 600	29
3 806	12 483 002	2 957	9 479 154	29	—	89 914	24 784 768	27	1 091	—	304 600	
2 446	9 890 671	13 427	43 436 497	35	—	34 301	61 680 173	872	14	80 950	198 700	30
450	1 280 936	221	—	—	—	16 203	1 280 936	16	—	—	142 900	
4 480	19 537 638	11 742	74 475 757	161	2 420 000	67 478	97 301 044	116	600	130 205	461 900	31
—	—	804	—	—	—	12 042	—	—	101	—	82 300	
3 446	11 452 726	14 791	54 629 258	6	2 404 500	51 499	69 013 384	241	—	100 128	174 800	32
1 051	5 356 118	347	15 244 627	—	—	20 813	20 606 745	34	162	—	194 300	
6 676	21 099 769	49 699	175 302 772	256	31 213 370	146 986	230 616 546	489	631	221 690	403 200	33
1 912	4 619 449	1 407	14 239 030	404	—	57 445	19 267 169	242	948	—	191 400	
2 522	5 398 091	9 765	59 989 300	178	2 500	41 293	66 299 832	236	135	154 530	315 500	34
488	1 027 560	534	9 904 305	77	—	13 019	11 197 821	33	249	—	104 700	
2 613	4 733 426	459	4 638 501	6	1 400 000	72 681	11 429 744	138	31	62 311	268 800	35
3 594	7 238 447	15 154	42 964 108	43	13 914 820	66 179	65 843 744	163	529	103 571	315 800	36
—	—	1 407	—	5	—	17 285	—	—	11	—	180 500	
2 604	9 671 099	6 897	35 938 014	10	—	47 674	46 038 811	171	210	146 235	322 100	37
—	—	2 456	149 693	1	—	23 731	149 693	—	202	—	41 600	
1 527	4 001 020	663	1 035 166	11	—	13 951	5 481 357	58	12	85 460	147 200	38
3 359	15 681 228	18 477	130 372 171	231	—	76 106	147 385 964	411	312	265 889	416 500	39
1 233	2 541 491	3 067	26 193 958	8	—	22 466	29 492 800	58	3	—	172 900	
1 440	3 777 000	3 424	20 107 115	101	450 000	26 212	24 456 411	1 601	209	110 983	253 800	40
1 192	2 352 856	3 658	11 179 821	—	—	21 119	13 798 221	22	406	—	92 800	
1 343	3 147 668	32 603	12 391 680	12	1 400 000	49 172	17 074 483	191	616	82 406	76 500	41
1 370	5 938 977	291	140 225	—	—	22 246	6 156 331	90	—	—	190 100	
7 035	21 114 831	106 856	72 028 151	102	443 631	155 395	96 207 726	499	14	147 880	634 100	42
—	—	2 107	—	—	—	26 724	—	—	312	—	160 500	
3 499	18 218 946	171 986	83 733 145	90	9 920 435	209 790	113 373 244	473	404	86 728	95 600	43
580	4 627 161	1 427	—	105	—	11 453	5 276 027	—	44	—	73 300	
4 666	9 308 452	7 505	13 746 264	193	10 603 209	50 046	37 597 470	104	569	160 435	187 000	44
—	—	561	62 074	4	—	26 404	62 074	—	517	—	84 000	
2 071	5 485 588	8 348	55 226 872	28	10 500 000	34 016	71 850 057	152	6	195 324	270 100	45
—	—	704	2 137 852	200	—	8 817	2 137 852	—	100	—	255 200	
2 769	14 166 239	16 521	69 578 133	107	14 210 320	58 306	102 319 819	466	329	187 483	231 300	46
1 711	4 489 746	1 485	11 684 734	305	—	34 901	20 891 721	34	66	—	269 100	
3 807	35 373 772	9 672	1 209 006	121	—	33 628	38 485 394	69	147	291 682	155 200	47
2 721	11 429 340	15 316	30 483 208	480	7 800	59 850	42 799 530	670	906	—	187 400	
1 941	5 552 262	8 688	68 221 425	17	6 662 189	40 059	81 289 149	214	100	75 745	195 600	48
603	815 071	213	8 657 161	5	450 000	11 984	10 221 527	56	17	—	99 500	
994	2 746 570	3 174	30 259 006	203	1 238 000	36 333	34 608 719	98	566	69 496	162 100	49
967	2 466 005	4 493	7 100 006	107	—	48 592	9 655 468	7	455	—	193 300	
6 784	21 219 205	19 204	279 621 934	728	308 245 028	218 521	619 269 154	4 171	1 304	146 270	426 700	50
1 377	1 799 742	1 716	16 040 086	2	—	38 884	18 699 092	40	689	—	330 400	
3 056	12 805 412	15 123	56 219 441	197	9 913 835	76 087	82 109 150	368	200	169 071	335 000	51
2 979	14 025 771	11 733	44 623 271	17	—	75 494	59 855 517	20	625	—	208 900	
326 649	1 343 543 159	2 102 976	7 869 839 818	28 081	10 619 098 965	8 849 001	20 058 245 844	98 037	39 163	10 051 581	33 240 600	
39 338	160 637 370	184 193	3 406 576 529	2 343	1 150 787 596	1 596 633	4 733 009 007	10 562	5 946	877 180	4 117 000	1
360	843 076	4 661	6 070 036	63	—	59 776	7 187 092	92	750	—	388 000	
15 177	71 571 851	38 062	178 743 548	833	245 537 725	332 948	506 299 577	2 546	1 572	608 884	881 800	2
4 295	16 715 415	3 495	22 916 367	174	—	54 847	40 272 274	101	246	—	352 200	
29 561	185 344 322	223 743	363 003 559	8 120	709 175 866	1 068 845	1 330 991 061	6 203	4 533	1 113 511	2 381 000	3
12 613	77 792 569	13 805	97 079 637	343	—	241 903	195 547 690	377	4 967	—	1 095 800	
13 515	53 691 421	49 254	389 000 121	1 360	263 602 871	183 082	719 022 435	6 768	2 437	748 596	1 024 600	4
2 646	6 483 035	5 000	25 781 777	123	20 000	68 028	33 226 076	129	623	—	334 600	
2 800	10 589 526	1 198	11 703 033	32	4 403 200	29 375	27 733 019	51	127	91 142	108 100	1
9 332	49 711 770	12 549	75 935 864	296	60 561 252	93 683	191 564 303	1 186	1 698	212 610	469 100	2
—	—	509	3 219 385	—	—	4 637	3 219 385	—	9	—	49 000	
7 450	91 664 053	89	52 258 585	229	150 894 000	50 603	296 441 913	15	266	171 743	115 600	3
1 005	3 193 880	1 495	4 018 938	1	534 500	13 040	7 875 373	39	226	38 975	33 700	4
981	4 989 381	864	7 759 350	20	—	8 184	13 166 605	30	224	—	19 600	
2 289	5 999 845	3 853	11 000 400	116	40 984	30 415	18 622 067	175	41	76 047	80 100	5
—	—	472	—	102	—	5 265	—	—	1	—	29 200	
1 637	5 118 220	1 245	23 140 901	3	—	30 686	30 099 921	236	12	39 738	168 000	6
4 534	15 521 117	19 338	168 800 747	50	6 500 850	71 519	202 687 557	887	449	329 244	395 100	7
3 126	19 062 209	1 801	36 032 355	200	—	36 330	60 240 338	98	390	—	197 300	
2 299	12 518 441	3 911	4 646 607	3	—	31 780	17 211 339	38	227	173 695	152 800	8
1 569	7 679 082	3 319	18 484 841	204	—	33 669	26 988 626	38	441	—	161 600	
3 783	27 406 246	9 779	80 053 717	48	24 946 380	37 372	134 456 424	1 365	109	213 046	145 000	9
5 676	25 168 512	15 404	4 295 048	4	—	73 826	32 753 062	512	542	—	272 000	

Taulu 2.

	1	2	3	4	5	6	7	8	9
10 Kursu ¹⁾	10 200	1 301	16	157 020	600	331	4	90 600	
	17 500	1 084	57	784 579	800	154	7	427 500	
11 Laurila	31 200	1 293	21	104 847	1 300	1 173	6	240 000	
	5 600	517	15	86 324	200	814	40	170 000	
12 Muonio	31 300	2 428	125	3 567 873	1 400	3 537	22	473 200	
	30 000	3 297	154	6 146 889	2 300	2 948	43	404 000	
13 Pelkosenniemi	10 800	2 101	55	739 285	1 200	778	10	147 000	
	7 900	997	2	20 090	1 400	319	—	—	
14 Pello	58 200	5 305	424	78 441 410	3 000	6 230	32	5 390 000	
	11 400	880	475	—	200	—	—	—	
15 Posio	9 700	1 246	69	1 963 876	800	721	2	30 000	
	26 000	911	73	444 033	1 200	611	5	23 700	
16 Ranua	13 100	1 778	91	3 792 088	1 800	447	5	50 500	
	25 500	1 745	21	294 848	1 200	322	7	56 079	
17 Salla	12 000	1 975	78	576 620	700	511	32	230 400	
	20 800	3 197	74	524 710	1 100	734	20	87 051	
18 Savukoski	17 900	1 515	95	1 544 432	800	492	15	109 140	
	3 000	364	5	13 100	400	250	2	7 000	
19 Simo as.	23 800	1 697	48	467 247	1 500	619	4	69 000	
	17 900	779	13	97 832	1 000	400	2	20 000	
20 Sodankylä	29 800	3 996	61	867 120	1 300	2 264	31	1 450 955	
	47 100	2 811	76	6 967 650	3 400	767	11	145 780	
21 Tervola	69 800	1 737	60	713 928	2 000	984	4	14 700	
	31 400	1 556	23	310 098	2 000	636	7	78 500	
22 Turtola	9 400	710	56	2 644 214	400	1 274	5	41 000	
	3 600	707	30	231 391	100	1 875	7	35 007	
23 Utsjoki	4 400	757	35	344 574	200	932	2	33 000	
24 Ylitornio	47 400	2 804	100	13 940 526	2 200	4 069	22	154 600	
	50 800	3 398	158	4 921 311	2 400	3 617	48	432 944	
Yhteensä — Summa	3 679 700	187 798	6 536	245 676 824	161 000	150 471	1 749	64 829 981	
Liikkuvat toimipaikat linjoilla:									
Ambulanta anstalter å linjerna:									
1 Helsinki (Helsingfors)—Parikkala	197 100	—	—	—	300	—	—	—	—
2 Helsinki (Helsingfors)—Turku (Åbo) ..	51 000	—	—	—	—	—	—	—	—
3 Helsinki (Helsingfors)—Seinäjäki	188 900	—	—	—	—	—	—	—	—
4 Vaasa (Vasa)—Seinäjäki—Oulu	356 500	—	—	—	400	—	—	—	—
5 Helsinki (Helsingfors)—Kouvola—Kuopio	167 000	—	—	—	300	—	—	—	—
6 Tampere—Pori	77 700	—	—	—	100	—	—	—	—
7 Pieksämäki—Huutokoski—Joensuu	93 800	—	—	—	400	—	—	—	—
8 Joensuu—Kaurila	16 100	—	—	—	—	—	—	—	—
9 Joensuu—Kontiomäki	45 200	—	—	—	700	—	—	—	—
10 Helsinki (Helsingfors)—Hyvinkää—Hangö		—	—	—	—	—	—	—	—
(Hanko)	66 600	—	—	—	200	—	—	—	—
11 Toijala—Turku (Åbo)	70 200	—	—	—	900	—	—	—	—
12 Seinäjäki—Kristinestad (Kristiinankaup.)	112 600	—	—	—	300	—	—	—	—
13 Haapamäki—Jyväskylä—Parikkala	237 500	—	—	—	700	—	—	—	—
14 Kemi—Tornio—Aavasaksa	48 400	—	—	—	3 500	—	—	—	—
15 Kotka—Kouvola	60 600	—	—	—	—	—	—	—	—
16 Turku (Åbo)—Uusikaupunki	16 800	—	—	—	100	—	—	—	—
17 Kuopio—Kontiomäki—Oulu	96 400	—	—	—	—	—	—	—	—
18 Jyväskylä—Äänekoski	37 500	—	—	—	200	—	—	—	—
19 Pori—Haapamäki	27 100	—	—	—	—	—	—	—	—
20 Oulu—Kemijärvi	84 600	—	—	—	400	—	—	—	—
21 Iisalmi—Ylivieska	40 800	—	—	—	500	—	—	—	—
22 Borgå (Porvoo)—Kerava	52 100	—	—	—	—	—	—	—	—
23 Lahti—Lovisa (Loviisa)	31 500	—	—	—	900	—	—	—	—
24 Lahti—Heinola	48 800	—	—	—	200	—	—	—	—
25 Rauma—Peipohja	28 800	—	—	—	—	—	—	—	—
26 Hamina—Inkeroinen	34 600	—	—	—	—	—	—	—	—
27 Perälä—Kaskinen	22 400	—	—	—	100	—	—	—	—
28 Raahe—Lappi O. l.	19 200	—	—	—	—	—	—	—	—
Yhteensä — Summa	2 329 800	—	—	—	10 200	—	—	—	—

¹⁾ Perustettu — Inrättad 1/1, 1948.

10	11	12	13	14	15	16	17	18	19	20	21	
1 798	9 282 414	15 064	3 723 387	15	—	29 329	13 253 421	46	209	70 972	68 800	10
2 076	5 730 571	2 573	281 060	1	—	24 252	7 223 710	22	219	—	82 900	
2 681	11 391 528	15 663	36 592 621	15	4 470 000	53 352	52 798 996	238	234	152 771	160 200	11
943	1 891 774	461	13 881 952	—	—	8 590	16 030 050	108	119	—	72 800	
3 956	18 621 731	14 165	146 536 906	217	34 086 322	57 150	203 286 032	625	348	285 976	200 300	12
3 127	28 945 070	17 502	75 014 925	118	—	59 489	110 510 884	161	1 407	—	199 100	
3 232	15 593 283	10 739	4 172 930	84	17 365 000	28 999	38 017 498	581	144	45 830	123 700	13
1 047	6 655 863	118	38 075	—	—	11 783	6 714 028	—	100	—	91 700	
6 061	17 859 854	38 856	126 760 207	196	57 858 500	118 304	286 309 971	1 239	1 215	172 056	346 100	14
—	—	715	856 869	—	—	13 670	856 869	—	132	—	97 700	
1 873	5 596 597	8 279	6 188 826	124	4 000 000	22 814	17 779 299	78	231	74 855	78 200	15
1 277	5 579 672	582	8 884 273	—	—	30 659	14 931 678	22	600	—	73 900	
3 015	21 231 761	13 477	59 387 447	12	1 690 000	33 725	86 151 796	196	—	137 065	157 100	16
1 426	3 751 067	784	4 483 331	—	—	31 005	8 585 325	18	402	—	139 800	
3 635	20 362 154	9 995	80 926 103	—	—	28 926	102 095 277	685	222	246 106	91 400	17
3 616	12 940 633	1 304	20 154 217	1	1 500 000	30 346	35 206 611	322	247	—	100 500	
3 504	13 694 640	9 905	20 666 299	100	—	34 326	36 014 511	38	124	90 995	366 200	18
267	367 137	808	1 977 524	2	—	5 098	2 364 761	—	—	—	17 700	
2 835	8 241 694	13 892	25 230 741	30	6 901 745	44 425	40 910 427	258	143	80 658	206 800	19
1 093	2 196 049	4 291	19 607 456	101	—	25 579	21 921 337	244	311	—	141 300	
8 352	28 387 541	38 727	44 958 299	91	74 474 122	84 622	150 138 037	378	419	165 030	381 600	20
1 592	9 625 480	6 192	110 089	733	22 100	62 682	16 871 099	7	1 004	—	273 800	
2 407	11 614 962	61 858	73 842 360	1 122	147 348	139 972	86 333 298	882	322	129 181	243 700	21
1 394	3 524 024	2 978	22 875 676	1	—	39 995	26 788 296	53	1 205	—	230 300	
1 038	6 123 508	3 001	12 736 125	8	—	15 892	21 544 847	670	15	44 463	63 500	22
1 037	3 700 896	473	2 012 165	—	—	7 829	5 979 459	199	22	—	20 500	
1 338	4 206 830	1 090	2 257 369	110	—	8 864	6 841 773	62	12	11 880	11 400	23
3 875	13 003 727	72 419	201 443 849	731	3 600 000	133 620	232 142 702	2 427	338	208 628	329 200	24
3 722	13 091 295	3 313	59 556 495	109	—	67 565	78 002 045	60	713	—	315 600	
236 203	1 154 913 096	967 263	6 065 678 921	18 588	2 823 120 361	5 409 308	10 354 219 183	41 067	36 293	6 610 877	17 657 000	
—	—	4 000	—	400	—	201 800	—	—	100	—	—	1
—	—	2 300	—	—	—	53 300	—	—	—	—	—	2
—	—	2 700	—	—	—	191 600	—	—	900	—	—	3
—	—	44 600	—	—	—	401 500	—	—	100	—	—	4
—	—	3 800	—	100	—	171 200	—	—	300	—	—	5
—	—	8 300	—	—	—	86 100	—	—	400	—	—	6
—	—	200	—	—	—	94 400	—	—	—	—	—	7
—	—	—	—	—	—	16 100	—	—	—	—	—	8
—	—	4 500	—	—	—	50 400	—	—	100	—	—	9
—	—	800	—	—	—	67 600	—	—	100	—	—	10
—	—	2 100	—	—	—	73 200	—	—	—	—	—	11
—	—	4 700	—	—	—	117 600	—	—	300	—	—	12
—	—	8 400	—	—	—	246 600	—	—	300	—	—	13
—	—	3 500	—	200	—	55 600	—	—	200	—	—	14
—	—	900	—	—	—	61 500	—	—	—	—	—	15
—	—	1 600	—	—	—	18 500	—	—	—	—	—	16
—	—	2 600	—	100	—	99 100	—	—	—	—	—	17
—	—	2 600	—	—	—	40 300	—	—	—	—	—	18
—	—	200	—	—	—	27 300	—	—	500	—	—	19
—	—	2 400	—	200	—	87 600	—	—	100	—	—	20
—	—	4 600	—	100	—	46 000	—	—	200	—	—	21
—	—	1 800	—	1 300	—	55 200	—	—	100	—	—	22
—	—	1 300	—	—	—	33 700	—	—	100	—	—	23
—	—	15 900	—	—	—	64 900	—	—	—	—	—	24
—	—	1 400	—	—	—	30 200	—	—	100	—	—	25
—	—	1 000	—	—	—	35 600	—	—	—	—	—	26
—	—	1 200	—	—	—	23 700	—	—	—	—	—	27
—	—	3 100	—	—	—	22 300	—	—	—	—	—	28
—	—	130 500	—	2 400	—	2 472 900	—	—	3 900	—	—	

Taulu 2.

1 Lääni tai maakunta y.m. Län eller landskap m.m.	Maksunalaisia lähetyksiä — Portopliktiga för-							
	Kirjellähetyksiä (kirjeitä, postikortteja ja ristisiteitä) Brevförsändelser (brev, postkort och korsband)				Paketteja — Paket			
	Tavallisia Vanliga	Kirjat- tuja Rekom- mende- rade	Vaku- tettuja Assu- rerade	Vakuutettu arvo Assurans- belopp mk	Tavallisia Vanliga	Kirjat- tuja Rekom- mende- rade	Vakuutettuja Assurerade	Vakuutettu arvo Assurans- belopp mk
Uudenmaan — Nylands	56 028 800	1 017 409	53 083	655 492 734	2 216 600	855 103	21 998	833 284 234
Turun ja Porin — Åbo och Björneborgs	15 802 000	459 215	8 649	293 106 534	626 900	294 099	4 632	190 139 516
Ahvenanmaan — Åland	480 200	19 737	407	6 933 295	20 500	14 346	185	12 575 541
Hämeen — Tavastehus	17 135 500	478 547	7 967	229 771 057	662 600	380 034	5 910	162 553 714
Kymen — Kymmene	7 393 800	220 342	4 356	128 053 331	323 800	124 093	1 391	50 684 651
Mikkelin — S:t Michels	4 822 700	171 827	4 675	235 003 913	231 000	111 966	1 882	26 097 158
Kuopion — Kuopio	8 944 200	330 234	8 485	252 716 651	433 200	243 100	3 535	76 628 211
Vaasan — Vasa	12 629 700	459 329	7 799	234 772 748	706 200	384 768	4 747	173 056 522
Oulun — Uleåborgs	5 620 400	256 690	6 671	194 302 863	342 500	163 340	1 694	31 461 039
Lapin — Lapplands	3 679 700	187 798	6 536	245 676 824	161 000	150 471	1 749	64 829 981
Lükkuvat toimipaikat — Ambulanta an- stalter	2 329 800	—	—	—	10 200	—	—	—
Koko maassa yhteensä — Summa för hela landet	134 866 800	3 601 128	108 628	2 475 829 950	5 734 500	2 721 320	47 723	1 621 304 617
Kaikista postissa kuljetetuista lähetyk- sistä oli: — Av samtliga postbefordrade försändelser voro:								
<i>kotimaisia — inrikes</i>	<i>127 159 500</i>	<i>3 423 728</i>	<i>108 506</i>	<i>2 472 065 557</i>	<i>5 565 770</i>	<i>2 721 320</i>	<i>46 968</i>	<i>1 607 979 603</i>
<i>ulkomaille lähetettyjä — till utlandet av- sända</i>	<i>7 707 300</i>	<i>177 400</i>	<i>122</i>	<i>3 764 393</i>	<i>168 730</i>	—	<i>755</i>	<i>13 325 014</i>
<i>ulkomailta tulleita — från utlandet an- lända</i>	<i>16 554 800</i>	<i>204 000</i>	<i>308</i>	<i>6 199 724</i>	<i>669 796</i>	—	<i>40 250</i>	<i>71 548 756</i>
Kaikki postissa kuljetetut lähetykset yh- teensä — Summa postbefordrade försän- delsler	151 421 600	3 805 128	108 936	2 482 029 674	6 404 296	2 721 320	87 973	1 692 853 373

Taulu 3.

Tulot ja menot. —

1 Toimipalkat Anstalter	Tulot — Inkomster						7 Yhteensä Summa	8 Menot Utgifter
	Tulot myydyistä posti- merkeistä Frankoteckens uppörd		4 Muut postitulos Andra postinkonster	5 Lennätintulot Telegrafinkonster	6 Puhelintulot Telefoninkonster	7 Yhteensä Summa		
	2 Toimipalkkojen oma kanto Anstaltens egen uppörd	3 Ainasten toimi- palkkojen kanto Underlydande an- stalters uppörd						
			mk	mk	mk	mk		
Konttorit — Kontor								
Borgå — Porvoo	9 696 333	2 770 383	4 508 290	966 490	29 132 563	47 074 059	29 297 922	
Ekenäs — Tammisaari	4 624 128	228 370	679 779	566 303	11 177 748	17 276 328	9 795 206	
Forssa	3 741 798	233 585	413 333	318 419	6 063 762	10 770 897	9 278 947	
Haapamäki	1 534 150	446 800	22 080	33 709	2 269 945	4 306 684	6 444 055	
Hamina	4 954 669	1 611 484	399 012	1 012 840	16 685 171	24 663 176	16 203 900	
Hangö — Hanko	4 683 394	247 734	103 348	941 639	9 831 815	15 807 930	12 668 185	
Heinola	4 240 288	883 860	260 087	566 388	4 303 692	10 254 315	8 472 784	
Helsinki — Helsingfors	398 112 900	1 909 781	24 931 065	5 469 517	1 182 916	431 606 179	332 113 667	
Helsinki - Kallio — Helsingfors - Berghäll	19 514 440	—	417 644	1 100 300	780 999	21 813 383	8 557 736	
Hyvinkää	4 676 121	1 182 585	141 984	477 917	10 779 772	17 258 379	13 227 551	
Hämeenlinna	15 420 320	2 168 405	3 827 999	1 426 888	19 960 077	42 803 689	29 322 599	
Iisalmi	4 752 948	816 143	2 561 120	472 315	10 110 182	18 712 708	15 587 979	
Imatra	4 028 023	—	539 687	501 586	18 355 077	23 424 373	11 312 576	
Jakobstad — Pietarsaari	6 590 600	374 900	334 303	1 081 891	6 950 525	15 332 219	8 711 055	
Joensuu	11 472 458	1 796 450	12 414 825	1 171 543	25 200 077	52 055 353	37 738 442	
Jyväskylä	22 370 068	2 405 164	23 306 575	2 960 698	50 135 353	101 177 858	77 879 082	
Jämsä	1 931 931	1 004 824	131 675	119 284	9 234 705	12 422 419	5 940 228	
Kajaani	7 417 622	877 460	17 743 633	730 844	13 272 935	40 042 494	31 170 426	
Karis — Karjaa	2 156 810	570 735	21 276	285 355	4 556 882	7 591 058	7 533 446	
Kauhava	2 211 926	532 604	3 013 120	86 415	—	5 844 065	4 450 332	
Kemi	11 920 079	459 805	3 504 385	2 473 162	29 478 923	47 836 354	37 947 818	
Kemijärvi	1 309 365	1 882 285	10 062 636	386 088	8 529 327	22 169 701	12 917 321	
Kokkola — Gamlakarleby	11 036 292	544 636	2 023 367	1 292 352	28 479 287	43 375 934	22 017 220	
Kotka	14 186 715	163 628	629 087	3 166 285	21 528 649	39 674 364	28 697 414	
Kouvola	7 601 974	696 026	546 596	934 768	27 074 812	36 854 176	29 636 647	
Kristinestad — Kristiinankaupunki	2 139 017	1 022 370	373 673	284 646	4 274 292	8 093 998	6 504 442	
Kuopio	21 748 937	1 231 097	29 712 656	2 156 243	34 131 293	88 980 226	69 425 173	
Kuusankoski	3 666 719	—	11 601	—	1 520	3 679 840	5 695 547	
Lahti	26 703 852	2 317 133	2 659 745	2 189 275	35 925 208	69 795 213	48 145 564	
Lappeenranta	12 178 969	894 261	1 797 537	1 244 136	34 992 010	51 106 913	29 555 639	
Lieksa	3 516 049	1 318 420	81 533	293 656	6 412 402	11 622 060	9 294 800	
Lohja — Lojo	3 314 672	—	165 501	401 800	4 096 140	7 978 117	6 506 464	
Loimaa	3 448 975	509 530	248 313	248 524	3 638 005	8 093 347	4 726 893	
Lovisa — Loviisa	2 816 506	963 770	264 756	918 793	13 221 385	18 185 210	14 165 395	
Marichamn	5 058 857	2 604 870	1 095 903	1 757 558	6 609 122	17 126 310	11 329 565	
Mikkeli	12 121 893	518 240	1 551 604	873 671	18 196 536	33 261 944	30 461 347	
Nokia	3 128 353	13 100	55 721	221 810	1 164 567	4 583 551	5 278 925	
Nurmes	1 876 106	821 972	364 607	213 019	5 536 742	8 812 446	7 040 620	
Oulu	25 320 967	1 042 952	30 535 269	12 715	—	56 911 903	67 348 270	
Pieksämäki	3 305 896	1 172 427	1 015 666	276 908	6 362 031	12 132 928	21 568 579	
Pori	17 285 000	1 713 966	7 191 763	2 611 966	30 346 424	59 149 119	47 904 125	
Raahe	2 829 523	743 011	153 182	536 550	1 820 839	6 083 105	5 477 590	
Rauma	8 008 684	821 430	235 589	1 648 179	13 895 482	24 609 364	16 125 942	
Riihimäki	7 023 318	422 925	198 568	908 066	8 083 246	16 636 123	14 581 211	
Rovaniemi	10 723 109	2 331 320	38 807 191	1 622 438	30 895 480	84 379 538	80 634 498	
Salo	5 724 689	3 335 332	614 624	754 796	7 622 628	18 052 069	13 712 315	
Savonlinna	7 360 917	1 543 583	1 973 994	763 610	22 559 077	34 201 181	22 074 538	
Seinäjoki	6 501 845	1 150 389	12 099 314	580 335	20 475 445	40 807 328	42 230 766	
Tampere	42 276 677	21 304 645	20 827 568	619 230	641 620	85 669 740	79 718 095	
Toijala	3 004 866	256 834	27 525	318 484	2 249 72	5 857 429	8 034 729	
Tornio	4 488 691	770 435	26 691	760 099	19 086 385	25 132 301	21 055 478	
Turku — Åbo	57 610 909	3 854 971	18 414 826	158 493	1 800	80 040 999	86 979 997	
Usikaupunki	2 627 023	301 504	332 570	443 926	4 044 187	7 749 210	6 428 380	
Vaasa — Vasa	28 909 689	2 054 070	18 061 052	2 978 043	29 259 426	81 262 280	49 538 887	
Valkeakoski	4 656 390	322 085	79 663	411 482	3 844 361	9 313 989	7 530 146	
Vammala	2 150 188	894 535	616 029	138 130	3 551 704	7 350 586	4 262 702	
Varkaus	5 238 512	1 156 455	168 478	556 653	10 829 999	17 950 097	11 310 421	
Vuoksenniska	2 966 060	875 955	21 037	30 633	—	3 893 685	4 714 744	
Äänekoski	1 982 697	474 289	2 326 342	126 453	15 911 201	20 820 982	7 545 668	

Tabell 3.

Inkomster och utgifter.

1 Toimipaikat Anstalter	Tulot — Inkomster						8 Menot Utgifter
	Tulot myydyistä posti- merkeistä		Andra postitult Andra postinkonster	Lennätintulot Telegrafinkonster	Puhelintulot Telefoninkonster	Yhteensä Summa	
	Frankoteckens uppbörd						
	Toimipaikkoin oma kanto Anstaltens egen uppbörd	Alaisen toimi- paikkoin kanto Underlydande an- staltens uppbörd	mk	mk	mk	mk	
Sanomalehtipostikonttori — Tid- ningspostkontoret	—	—	71 437 855	—	—	71 437 855	8 529 167
Helsinki, Lennätinkonttori — Hel- singfors, Telegrafkontoret	6 546 060	—	80 590	124 931 824	8 732 859	140 291 333	58 204 261
Oulu, Lennätinkonttori — Telegraf- kontoret	647 440	—	—	3 301 658	51 640 808	55 589 906	21 356 237
Tampere, Lennätinkonttori — Tele- grafkontoret	—	—	—	5 167 509	69 202 933	74 370 442	29 337 993
Turku, Lennätinkonttori — Åbo, Telegrafkontoret	807 800	—	—	7 629 033	75 852 278	84 289 111	35 244 672
Helsinki, Puhelinkonttori — Helsing- fors, Telefonkontoret	—	—	27 900	—	370 121 819	370 149 719	102 486 665
Ahvenanmaan lennätin- ja puhelin- piiri — Ålands telegraf- och tele- fondistrikt	—	—	—	—	967	967	2 287 528
Helsingin lennätin- ja puhelinpiiri — Helsingfors telegraf- och telefon- distrikt	—	—	—	—	131 948	131 948	48 356 932
Jyväskylän lennätin- ja puhelinpiiri — Jyväskylä telegraf- och telefon- distrikt	—	—	—	—	360 411	360 411	18 142 649
Kuopion lennätin- ja puhelinpiiri — Kuopio telegraf- och telefondistrikt	—	—	10 800	—	520 664	531 464	23 525 191
Mikkelin lennätin- ja puhelinpiiri — S:t Michels telegraf- och telefon- distrikt	—	—	23 801	—	408 304	432 105	51 244 903
Oulun lennätin- ja puhelinpiiri — Uleåborgs telegraf- och telefon- distrikt	—	—	—	—	317 800	317 800	17 484 241
Rovaniemen lennätin- ja puhelinpiiri — Rovaniemi telegraf- och telefon- distrikt	—	—	66 925	—	118 080	185 005	33 517 241
Tampereen lennätin- ja puhelinpiiri — Tammerfors telegraf- och telefon- distrikt	—	—	—	—	292 735	292 735	6 983 969
Turun lennätin- ja puhelinpiiri — Åbo telegraf- och telefondistrikt	—	—	—	—	127 928	127 928	14 728 443
Vaasan lennätin- ja puhelinpiiri — Vasa telegraf- och telefondistrikt	—	—	—	—	11 335	11 355	4 139 471
Laboratorio — Laboratoriet	—	—	—	—	—	—	6 324 093
Työpaja — Verkstaden	—	—	—	—	44 425	44 425	2 776 676
Helsinki, työkuntien johtajat — Hel- singfors, ledare av arbetslagen	—	—	—	—	272 846	272 846	8 376 958
Helsinki, Varasto — Helsingfors, För- rådet	—	—	—	—	1 865 012	1 865 012	9 911 800
Postivaunut — Postkåpérna	—	—	3 200	—	—	3 200	44 809 992
Radiotyöpaja — Radioverkstaden	—	—	—	—	—	—	65 774
Kajaanin autokorjaamo — Automobil- reparationsverkstaden i Kajana	—	—	2 623 337	—	—	2 623 337	—
Valtion sähköpaja — Statens elek- tricitetsverkstad	—	—	—	—	29 603 559	29 603 559	—
Toimistot — Expeditioner							
Ahlainen	327 161	93 012	9 788	—	—	429 961	552 859
Aitoo	497 968	—	9 038	16 320	—	523 326	630 788
Alajärvi	627 175	942 805	12 639	24 839	—	1 607 458	1 624 315
Alapitkä	307 028	231 040	—	—	—	538 068	498 610
Alastaro	673 960	660 450	17 931	28 312	—	1 380 653	1 539 822
Alavieska	459 236	128 620	7 805	12 441	—	608 102	712 474
Alavus as.	883 489	128 390	12 186	60	—	1 024 125	1 318 288
Alavus k. k.	1 490 401	73 300	15 167	38 741	—	1 617 609	1 359 918

Taulu 3.

Tabell 3.

1	2	3	4	5	6	7	8
Alberga — Leppävaara	593 309	—	—	—	—	593 309	1 139 694
Anttola	384 944	86 860	7 200	11 804	—	490 808	867 497
Artjärvi	282 680	332 265	9 155	—	—	624 100	917 765
Aura	477 180	122 820	940	—	—	600 940	772 961
Björkboda	352 030	—	13 313	—	—	365 343	289 870
Bromarf	384 478	—	7 290	38 454	—	430 222	936 158
Dalsbruk — Taalintehdas	963 103	292 543	10 125	107 909	—	1 373 680	1 794 409
Degerby - Åland	371 131	452 039	7 050	91 685	3 004 104	3 926 009	3 076 171
Dragsfjärd — Dragsfjärdi	242 153	69 057	9 675	39 284	704	360 873	655 386
Elimäki	666 073	419 107	18 683	25 136	544	1 129 543	1 286 123
Enonkoski	345 579	50 960	6 662	9 558	19 402	432 161	713 736
Espoo — Esbo	683 250	77 500	37	—	—	760 787	790 768
Esse	389 415	96 000	10 217	—	—	495 632	348 289
Eura	610 250	62 780	9 000	1 431	—	683 461	791 631
Eurajoki	467 747	341 400	12 162	14 259	—	835 568	815 367
Evijärvi	293 257	460 745	6 600	16 712	—	777 314	655 560
Fiskars — Fiskari	670 325	876 499	11 505	46 989	—	1 605 318	1 934 003
Forsby säg — Koskenkylän saha	254 320	252 710	8 400	21 123	—	536 553	775 603
Grankulla — Kauniainen	1 380 065	144 085	13 537	201 597	—	1 739 284	2 758 364
Haapajärvi	1 551 655	313 310	11 550	67 477	—	1 943 992	2 116 953
Hapakoski as.	292 590	99 230	165	—	—	391 985	317 040
Haapavesi	1 135 616	200 585	12 272	48 450	—	1 396 923	1 369 905
Hailuoto	248 290	—	6 600	10 407	—	265 297	404 739
Hajala	294 983	—	—	—	—	294 983	426 343
Halkko	204 150	—	—	—	—	204 150	146 853
Halla	289 323	118 690	19	—	—	408 032	827 984
Halli *)	395 450	426 343	—	—	—	395 450	207 454
Hammaslahti	620 022	548 238	18	—	—	1 168 278	992 102
Hankasalmi	634 239	380 271	44 341	21 310	—	1 080 161	1 200 948
Hankasalmi as.	707 164	309 428	—	—	7 488	1 024 080	1 195 207
Harjavalta	795 843	1 520 385	7 150	—	—	2 323 378	1 282 334
Harju	226 828	—	3	—	—	226 831	159 519
Hartola	887 561	387 720	9 930	26 967	—	1 312 178	1 573 005
Hauho	714 232	25 700	9 135	20 748	—	769 815	717 878
Haukipudas as.	442 055	761 900	7 299	—	—	1 211 254	1 093 795
Haukivuori	653 656	165 694	—	—	—	819 350	837 545
Heinävesi	702 042	775 930	9 239	25 371	—	1 512 582	1 993 205
Herrala	298 898	91 190	150	—	—	390 238	468 266
Hietanen	307 420	22 700	—	—	3 515	333 635	446 378
Hikiä	489 168	38 700	300	—	—	528 168	576 673
Himanka	588 427	388 411	18 075	14 207	—	1 009 120	880 245
Hindhär — Hinthaara	336 847	455 210	9 175	21 406	—	822 638	1 030 463
Hirsilä	306 273	—	—	—	—	306 273	241 936
Hirvensalmi	548 187	339 243	9 600	20 557	13 475	931 062	1 353 352
Honkajoki	689 602	73 890	1 800	22 520	—	787 812	794 092
Houtsjärvi	292 187	145 280	10 987	—	216 972	665 426	1 194 180
Humppila	702 746	121 825	2 327	—	—	826 898	734 521
Huopalahti — Hoplaks	775 922	—	17 746	22 199	—	815 867	1 720 646
Huutokoski	227 864	309 600	40	—	—	537 504	581 290
Huutotöyry	138 910	121 530	7 263	—	—	267 703	384 506
Hyyrylä	781 855	73 935	13 200	39 892	—	908 882	1 067 881
Hyrnsalmi	751 876	68 969	23 805	—	—	844 650	1 282 230
Hämeenkyrö	526 667	515 005	19 209	25 441	—	1 086 322	1 335 817
Härmä	494 254	—	—	—	—	494 254	519 116
Ii	791 641	296 590	12 831	32 989	—	1 134 051	2 892 974
Ii as.	322 941	146 000	150	—	—	469 091	618 503
Iisvesi	667 791	82 515	84	—	—	750 390	771 231
Iittala	821 636	34 264	222	—	—	856 122	767 589
Ikaalinen	992 792	405 190	32 803	58 725	—	1 489 510	1 660 003
Ilmajoki	1 916 374	52 605	10 200	53 761	—	2 032 940	1 479 380
Ilomantsi	1 357 175	1 848 133	81 796	51 928	2 583 317	5 922 349	5 728 513
Inari	344 199	4 000	44 000	—	—	392 199	1 054 196
Inha	443 480	138 180	2 450	—	—	584 110	681 977
Inkeroinen	1 885 966	943 000	28 986	114 319	28 746	3 001 017	2 995 094
Inkoo as. — Ingå st.	278 838	482 040	101	—	—	760 979	1 145 132
Isojoki	422 290	731 815	9 207	27 968	—	1 191 280	934 282
Isokyrö	714 095	201 040	7 200	28 847	—	951 182	865 984
Ivalo	1 090 959	121 253	1 832 622	274 610	3 975 943	7 295 387	3 611 361
Jaala	369 857	48 249	111	896	325	419 438	784 660
Jalasjärvi	992 641	1 113 775	12 032	40 306	—	2 158 754	2 095 727
Jalasto	473 530	510 025	7 800	6 083	—	997 438	514 074
Jepua — Jeppo	574 270	102 070	261	160	—	676 761	616 586
Jokela	946 480	289 240	150	—	140	1 236 010	1 327 635
Jokioinen	988 250	434 860	21 527	74 078	—	1 518 715	1 748 818
Joroinen	960 750	318 900	27 628	25 954	—	1 333 232	1 791 663
Joutsa	898 868	959 855	64 730	36 849	—	1 960 302	2 272 827
Joutseno	1 336 567	49 950	75	—	—	1 386 592	1 616 620

*) Muodostettu postitoimistoksi — Ombildad till postexpedition 1/6 1948.

Tavulu 3.

Tabell 3.

	1	2	3	4	5	6	7	8	
Juankoski		902 881	380 432	11 250	40 374	—	1 334 937	1 508 623	3
Jurva		379 305	815 885	9 600	19 987	—	1 224 777	1 242 408	
Juuka		1 174 918	876 623	19 553	28 458	—	2 099 552	2 066 565	
Juva		1 023 258	594 132	9 600	36 180	13 704	1 676 874	2 187 220	
Jylhämä ¹⁾		872 534	—	7 113	32 903	—	912 550	286 971	5
Jämijärvi		544 384	49 900	—	4 969	—	599 253	645 571	
Jämsänkoski		1 346 498	93 135	25 189	64 569	—	1 529 391	1 428 948	3
Jäniskosken voimalaitos		747 850	—	254 700	—	—	1 002 550	390 219	1
Järvelä		929 679	317 013	10 122	18 398	1 320	1 276 532	1 271 049	3
Järvenpää		2 550 231	75 375	19 268	117 344	1 546 764	4 308 982	3 445 973	3
Kaamanen		119 720	163 216	20 215	—	—	303 151	1 428 693	1
Kaavi		622 889	519 862	23 796	12 731	—	1 179 279	1 544 153	
Kainasto		347 572	90 600	7	—	—	438 179	471 252	
Kaipiainen		404 757	500 956	900	—	8 592	915 205	1 125 907	3
Kalajoki		1 369 252	698 177	1 093 115	62 784	—	3 223 328	2 111 311	
Kalanti		268 720	58 950	7 800	—	—	335 470	468 304	
Kallböck		251 880	168 100	12 758	15 570	—	448 308	1 076 027	3
Kaltimo		748 929	438 336	262	—	—	1 187 527	1 681 164	3
Kalvitsa		236 210	90 990	64	—	—	327 264	543 319	
Kangasala		1 282 228	769 290	209 246	83 352	26 769	2 370 885	2 081 946	3
Kangaslampi		288 659	197 595	9 042	7 316	35 550	538 162	845 522	
Kangasniemi		1 028 994	489 890	10 259	39 735	14 910	1 583 788	1 841 162	
Kankaanpää		1 756 427	454 708	14 437	60 723	1 798 402	4 084 697	2 683 471	
Kannus		1 630 800	442 700	124 070	62 575	—	2 260 145	2 273 946	
Kantala		250 600	145 500	—	—	—	396 100	513 877	
Karhula		3 060 343	—	93 516	153 451	1 103 048	4 410 358	3 302 685	3
Karijoki		573 051	307 134	10 950	20 751	—	911 886	1 017 214	
Karkkila		1 957 083	278 319	40 829	135 421	1 538 145	3 949 797	3 956 709	
Karkku		807 027	124 024	—	—	11 912	942 963	862 444	
Karstula		1 163 169	500 535	346 217	47 920	2 800	2 060 641	1 929 408	
Karttula		594 393	87 929	9 649	17 290	—	709 261	859 105	
Karunki		298 670	202 290	9 638	—	—	510 598	770 124	
Karvia		531 297	618 800	7 200	25 540	—	1 182 837	1 050 821	
Karvionkanava		216 407	632 395	9 672	—	—	858 474	1 518 129	
Kaskö — Kaskinen		1 119 770	—	35 386	214 675	955 160	2 324 991	2 401 566	3
Kauhajoki		1 195 172	95 480	2 142	—	—	1 292 794	924 998	
Kauhajoki k. k.		1 613 426	290 925	11 867	53 879	9 832	1 979 929	2 113 002	
Kauhava k. k.		664 256	—	260	11 505	11 808	687 829	577 140	
Kauklahti — Köklaks		427 222	74 650	—	—	—	501 872	591 825	
Kauliranta		460 785	48 060	33 688	—	—	542 533	461 584	1
Kauppihanmäki		221 593	101 540	7	—	—	323 140	405 019	
Kausala		1 364 622	1 092 805	18 903	56 698	5 468	2 537 996	2 736 804	
Kaustinen		499 892	126 000	22 528	12 145	—	660 565	616 029	
Kauttua		1 209 017	—	4 912	—	—	1 213 929	519 549	3
Kauvatsa as.		370 313	271 880	—	—	—	642 193	683 034	
Keitele		644 281	243 030	22 705	20 321	14 256	944 593	999 246	
Kellokoski		609 995	119 440	9 735	35 736	1 038	775 994	841 573	
Kempele		290 442	156 100	6 637	18 010	—	471 189	908 190	3
Kerava — Kervo		1 920 468	372 850	212 473	216 340	965 768	3 687 899	4 194 081	
Kerimäki		590 369	393 715	13 491	26 813	10 304	1 034 692	1 290 386	
Kestilä		502 790	55 403	9 150	14 106	—	581 449	630 503	
Kesälahti		415 394	41 000	7 305	19 788	—	483 487	564 890	
Keuruu		1 972 976	378 364	15 666	87 607	—	2 454 613	2 068 831	3
Kihniö		454 515	303 380	7 575	21 865	—	787 335	902 882	
Kiikka		599 829	59 680	75	—	4 720	664 304	651 190	
Kiikoinen		302 638	193 200	11 424	—	—	507 262	790 532	
Killinkoski		512 689	188 993	7 425	—	—	709 107	668 581	1
Kilpua		243 737	—	—	—	—	243 737	303 601	
Kimito — Kemiö		810 586	730 461	19 679	105 939	2 086 454	3 753 119	2 232 506	
Kinnula ²⁾		62 475	11 490	—	—	—	73 965	230 759	
Kirjavala		191 440	443 495	11 433	—	—	646 368	992 341	5
Kirkniemi — Gerknäs		413 077	—	24	—	864	413 965	492 645	
Kitee		1 186 600	527 751	36 771	44 673	—	1 795 795	1 868 735	
Kittilä		682 273	434 894	49 036	89 528	2 118 479	3 374 210	3 642 402	1
Kiukainen		741 754	—	—	—	—	741 754	457 312	
Kiuruvesi		1 843 683	898 085	33	—	—	2 741 801	3 003 965	
Kivijärvi		540 431	405 301	22 005	13 957	224	981 918	896 033	
Koivu		344 732	342 920	7 200	—	—	694 852	978 442	2
Kokemäki		1 795 974	271 958	1 151 415	71 824	1 356 235	4 647 406	2 440 839	1
Kolari		496 622	762 566	15 762	—	—	1 274 950	2 055 054	
Kolho		961 955	—	—	—	—	961 955	819 223	3
Kolkontaipale		314 290	160 292	4 234	—	9 920	488 736	739 354	
Kolppi — Källby		444 987	80 500	5	—	—	525 492	442 107	
Konginkangas		371 512	373 611	9 231	14 548	—	768 902	569 273	
Konnevesi		667 997	141 520	50 246	6 289	822	866 874	1 067 516	
Kontiolampi as.		195 433	1 573 625	17	—	—	1 769 075	1 801 116	
Kontiomäki		418 301	189 831	23	—	—	608 155	958 858	5

1) Perustettu — Inrättad 1/3 1948.

2) Muodostettu postitoimistoksi — Ombildad till postexpedition 1/11 1948.

Taulu 3.

Tabell 3.

1	2	3	4	5	6	7	8
Koria	1 248 029	72 275	7 059	—	—	1 327 363	1 013 378
Korkeakoski	473 451	240 831	—	—	15 732	730 014	856 476
Korpilahti	950 336	360 080	12 643	39 189	—	1 362 248	1 761 951
Korpo	359 225	33 340	10 833	55 251	2 241 084	2 699 733	2 030 889
Korsnäs	328 988	388 069	14 158	11 754	—	742 969	819 971
Korso	788 716	164 550	6 689	40 057	—	1 000 012	1 794 093
Kortesjärvi	548 491	303 205	7 875	11 112	—	870 683	782 607
Koskenkorva	1 113 108	—	—	—	—	1 113 108	644 715
Koskenpää	280 492	75 700	10 200	—	—	366 392	783 381
Koski as.	424 796	—	—	—	—	424 796	373 674
Koski H. l.	383 817	126 278	33 450	23 316	14 472	581 333	812 712
Koski T. l.	614 379	544 015	7 232	27 406	—	1 193 032	1 141 193
Koura	561 714	—	38	—	—	561 752	420 634
Kruunupyy — Kronoby	702 580	60 000	—	—	—	762 580	633 620
Kuhmo	1 378 864	262 210	121 354	37 761	1 608 390	3 408 579	3 573 797
Kuhmoinen	825 244	385 126	12 605	46 045	—	1 269 020	1 620 011
Kuivaniemi as.	357 484	195 040	64	—	—	552 588	989 270
Kuörtane	606 347	588 015	17 121	23 379	—	1 234 862	1 192 713
Kurikka	1 502 782	1 670 566	75	74 420	—	3 247 843	2 185 417
Kurkimäki	329 673	146 135	—	780	—	476 588	562 719
Kursu ¹⁾	127 523	82 100	3 900	7 508	—	221 031	223 739
Kuru	674 657	342 269	12 679	21 094	—	1 050 699	1 296 911
Kuurila	450 524	—	106	—	—	450 630	554 595
Kuusa as.	240 544	41 515	—	—	—	282 059	287 160
Kuusamo	1 450 844	649 972	3 269 588	—	—	5 370 404	3 675 160
Kvevlaks	244 379	509 735	7 200	10 575	—	771 889	839 948
Kylmäkoski	490 302	289 054	—	—	—	779 356	599 466
Kymi	998 882	298 550	37	—	720	1 298 189	1 759 823
Kyminlinna	385 917	10 112	7 212	9 035	—	412 276	1 054 779
Kyrkslätt — Kirkkonummi	202 063	401 019	10 530	16 407	—	630 019	866 593
Kyrö	640 389	198 695	7 326	38 865	—	885 275	1 100 847
Kyröskoski	863 665	83 450	24 203	39 616	—	1 010 934	973 113
Kyyjärvi	403 107	81 000	—	3 280	—	487 387	488 465
Kälviä	607 887	248 343	75	6 286	—	862 591	1 029 062
Kärsämäki	580 563	135 700	11 400	17 201	—	744 864	1 023 829
Köyliö	411 432	124 415	9 622	—	—	545 469	431 616
Laihia	1 145 329	628 217	—	38 665	—	1 812 211	1 649 672
Laitila	1 022 704	271 253	7 800	39 595	20 644	1 361 996	1 284 994
Lammi	883 064	577 392	46 656	61 725	—	1 568 837	1 904 124
Lapinjärvi — Lapträsk	475 249	570 371	9 000	44 325	—	1 098 945	1 180 000
Lapinlahti	1 134 410	441 450	—	—	—	1 575 860	1 340 939
Lappajärvi	805 078	434 300	24 008	17 978	—	1 281 364	1 162 640
Lappfjärd — Lapväärtti	645 224	231 320	9 600	33 980	—	920 124	805 509
Lappi O. l.	179 500	—	—	—	—	179 500	251 102
Lappi T. l.	275 582	684 490	1 657	—	—	961 729	1 072 084
Lappila	419 410	—	—	—	—	419 410	382 308
Lapua	3 528 577	905 557	57 383	83 658	—	4 575 175	3 494 303
Laukaa	594 847	597 145	9 927	31 106	—	1 233 025	1 572 494
Laurila	557 485	120 000	—	—	—	677 485	722 027
Lauritsala	1 570 376	179 690	—	—	—	1 750 066	2 892 226
Lauttakylä	1 812 961	432 600	15 150	72 902	1 983 618	4 317 231	3 805 555
Lavia	572 705	269 515	12 595	33 657	—	888 472	988 501
Lehtimäki	358 217	149 900	10 800	7 914	—	526 831	591 560
Leivonmäki	294 438	266 162	7 302	6 230	—	574 132	645 975
Lemi	348 680	82 460	7 275	13 344	—	451 759	535 494
Lempäälä	1 578 509	473 145	9 898	107 466	—	2 169 018	2 626 251
Leppäkoski	414 150	—	113	—	3 284	417 547	368 265
Leppävesi	166 730	—	51	—	—	166 781	296 422
Leppävirta	1 055 656	657 552	9 600	45 483	12 576	1 780 867	2 379 231
Lieto as.	233 214	285 230	75	—	—	518 519	666 365
Lievestuore	778 951	206 165	1 005	—	—	986 121	998 110
Liminka	757 633	356 759	15 675	26 810	—	1 156 877	1 124 039
Liperi	746 049	345 958	13 838	28 782	10 680	1 145 307	1 562 847
Liperi as.	262 488	271 080	6	—	780	534 354	560 475
Littoinen	627 800	—	12	—	—	627 812	642 227
Lohiluoma	246 936	—	13	—	—	246 949	223 222
Lohja as. — Lojo st.	522 874	433 762	5 250	—	—	961 886	1 435 874
Lohtaja ²⁾	186 361	—	4 200	2 195	—	192 756	230 950
Loppi	444 369	425 989	15 023	31 958	—	917 339	1 106 564
Luopioinen	312 056	318 324	9 030	24 615	—	664 025	669 506
Luumäki	401 680	255 320	40	—	—	657 040	812 116
Luvia	342 398	162 600	7 800	17 649	33 120	563 567	492 189
Lvly	420 945	49 425	—	—	—	470 370	698 998
Längelmäki	257 636	376 695	10 200	—	27 575	672 106	692 648
Maaninka	510 643	835 333	6 681	3 838	—	1 356 495	1 454 256
Malaks	488 680	543 530	9 000	31 837	—	1 073 047	1 050 032
Malmi — Malm	1 661 670	41 155	140 408	60 502	—	1 903 735	3 308 435

¹⁾ Perustettu — Inrättad 1/7, 1948.

²⁾ Muodostettu postitoimistoksi — Ombildad till postexpedition 1/8, 1948.

Taulu 3.

Tabell 3.

	1	2	3	4	5	6	7	8
Mankala	245 659	38 348	40	—	—	—	284 047	480 218
Matku	470 725	282 775	—	—	—	—	753 500	981 479
Mellilä	651 428	177 122	—	—	—	—	828 550	728 235
Merikarvia	732 190	219 925	282	34 654	—	—	987 051	925 544
Messukylä	585 198	—	12 606	29 242	—	—	627 046	1 865 934
Miehikkälä	397 503	259 925	7 800	17 783	—	—	683 011	1 368 810
Mommila	327 175	110 315	—	—	—	—	437 490	471 358
Mouhijärvi	483 017	320 448	24 998	22 352	50 788	—	901 603	1 029 044
Muhos	1 278 242	902 458	22 441	64 724	—	—	2 267 865	1 738 459
Multia	591 767	61 170	15 565	19 449	—	—	687 951	752 650
Munsala	306 027	237 567	13 966	25 172	—	—	582 732	662 629
Muonio	704 429	807 157	2 346 158	224 859	1 804 296	—	5 886 899	2 700 520
Mustio — Svartå	354 575	—	57	—	—	—	354 632	455 367
Muurame	399 610	—	13 446	7 424	—	—	420 480	447 593
Muuruvesi	457 395	—	7 284	18 357	—	—	483 036	698 550
Myllykoski	2 199 209	52 302	167 459	—	—	—	2 418 970	1 841 884
Myllymäki	666 600	146 621	5 597 950	—	—	—	6 411 171	4 004 200
Mynämäki	798 280	566 530	33 517	32 873	19 788	—	1 444 988	1 803 910
Myrskylä — Mörskom	349 273	354 290	8 454	33 062	—	—	745 079	1 057 551
Mäntsälä	1 178 076	1 157 167	11 634	67 527	—	—	2 414 404	2 268 981
Mänttä	2 573 963	442 371	76 470	—	—	—	3 092 804	3 132 644
Mäntyharju	391 794	123 000	7 226	17 758	22 792	—	562 570	1 049 897
Mäntyharju as.	1 199 483	685 088	33 381	—	18 460	—	1 936 412	2 712 667
Mäntyluoto	896 944	—	—	—	—	—	896 944	480 910
Naantali	1 192 513	526 235	52 617	126 467	5 300	—	1 903 132	2 366 548
Nagu — Nauvo	415 304	154 472	9 783	38 771	529 216	—	1 147 546	1 619 140
Nakkila	1 012 312	113 500	54	—	—	—	1 125 866	900 658
Nickby	1 070 236	107 800	18 141	67 747	755 074	—	2 018 998	1 672 031
Niinisalo	910 193	90 726	—	—	—	—	1 000 919	716 439
Nilsjö	967 374	1 065 832	21 057	42 531	—	—	2 096 794	2 676 847
Nivala	1 479 544	785 285	16 661	—	—	—	2 281 490	2 500 784
Noormarkku	647 876	178 650	9 600	—	—	—	836 126	1 298 677
Nousiainen	370 185	300 460	12 053	1 062	—	—	683 760	1 230 594
Nummela	844 895	151 355	—	—	1 225 062	—	2 221 312	1 084 607
Nummi	500 133	—	9 014	—	—	—	509 147	549 728
Nuojua	436 645	169 480	75	—	—	—	606 200	404 426
Nuoramoinen ¹⁾	168 970	—	4 815	—	—	—	173 785	307 427
Nurmijärvi	563 750	408 050	9 600	40 480	—	—	1 021 880	847 971
Nurmo	418 600	—	—	—	—	—	418 600	441 202
Nykarleby	1 464 445	125 434	36 306	106 060	521 884	—	2 254 129	2 018 487
Närpes	832 621	451 695	1 328	43 377	—	—	1 329 021	1 320 789
Närpes st.	276 555	290 945	7 864	—	—	—	575 364	462 387
Oitti	820 280	—	66	—	—	7 616	827 962	850 145
Ojakkala	387 260	—	58	—	—	1 280	388 598	376 780
Oksava	341 029	—	—	—	—	—	341 029	367 180
Oravais — Oravainen	351 959	229 800	718	12 770	—	—	595 247	757 039
Oravaisfabrik — Oravaistentehdas	467 605	—	7 200	16 011	—	—	490 816	439 580
Orimattila	1 761 712	1 018 687	13 803	116 826	—	—	2 911 028	2 988 571
Orismala as.	493 702	148 175	—	—	—	—	641 877	695 204
Orivesi	1 553 295	652 418	12 616	66 290	26 144	—	2 310 763	2 545 778
Orivesi as.	880 262	186 561	27	—	—	—	1 066 850	781 847
Otalampi	314 886	301 094	—	—	—	—	615 980	688 227
Otava	559 020	36 380	43	—	—	—	595 443	591 351
Oulainen	1 917 549	692 090	433 688	79 095	—	—	3 122 422	2 643 633
Oulunkylä — Äggelby	592 692	—	15 747	24 921	—	—	633 360	1 266 530
Outokumpu	1 991 657	520 779	150	—	—	780	2 513 366	3 055 573
Paavola	354 238	15 000	7 200	13 571	—	—	390 009	480 738
Padasjoki	593 415	1 060 146	1 305 474	55 831	14 580	—	3 029 446	2 241 904
Paimio	1 112 332	400 820	16 000	70 976	6 756	—	1 606 884	1 616 863
Pakila	506 412	170 980	12 600	26 576	—	—	716 568	1 820 475
Paltamo	570 252	330 870	—	—	—	—	901 122	1 390 106
Panelia as.	340 246	221 000	—	—	—	—	561 246	468 436
Pankkoski	613 049	1 750	7 383	24 399	—	—	646 581	813 973
Pargas — Parainen	2 271 712	20 000	30 794	174 106	—	—	2 496 612	2 391 179
Parikkala	928 677	599 720	—	—	—	—	1 528 397	1 597 960
Parkano	1 700 953	699 597	73 725	58 655	—	—	2 532 930	2 429 186
Parola	1 271 847	55 560	—	—	—	—	1 327 407	745 881
Peipohja	463 760	33 500	—	—	—	976	498 236	628 870
Pelkosenniemi	366 719	143 570	9 450	—	—	—	519 739	692 019
Pello	1 280 145	254 365	28 877	—	—	—	1 563 387	1 285 160
Peltosalmi	344 356	229 367	—	—	—	—	573 723	632 570
Perho	271 008	362 076	6 647	12 344	—	—	652 075	641 914
Perniö	723 234	356 118	63 816	—	—	—	1 143 168	1 154 754
Perniö k. k.	1 021 255	697 310	23 363	149 500	3 093 037	—	4 984 465	3 475 624
Pertunmaa	312 144	517 270	7 923	12 599	14 976	—	864 912	1 047 573
Peräseinäjoki	936 888	288 810	9 790	26 311	—	—	1 261 799	1 125 462
Petäjävesi	873 530	330 500	1 600	—	—	—	1 205 630	1 245 955

¹⁾ Muodostettu postitoimistoksi — Ombildad till postexpedition ¹/₂ 1948.

Taulu 3.

1	2	3	4	5	6	7	8
Pieksämäki k. k.	1 203 350	30 300	98 571	—	—	1 332 221	1 146 620
Pielavesi	763 204	1 402 279	17 726	42 181	368	2 225 758	2 570 994
Pihlajavesi	301 159	119 750	—	—	—	420 909	828 522
Pihlava	638 067	28 900	9 651	—	—	676 618	995 061
Pihtipudas	724 254	665 321	8 400	30 629	—	1 428 604	1 426 735
Piikkiö	856 088	—	450	—	—	856 538	617 266
Püppöla	306 994	411 000	12 950	11 802	—	742 746	876 790
Pinjainen — Billnäs	438 108	—	618	—	2 700	441 426	371 775
Pitkälähti	230 068	358 733	20	—	—	588 821	501 215
Pitäjänmäki — Sockenbacka	831 150	186 000	113	—	—	1 017 263	1 639 812
Pohjankuru — Skuru	547 082	94 600	188	—	—	641 870	646 901
Polvijärvi	904 297	460 692	9 713	17 440	128	1 392 270	1 513 252
Pomarkku	571 312	186 429	22 044	18 179	—	797 964	1 267 875
Porokylä	866 153	78 810	—	—	—	944 963	1 133 353
Posio	315 783	197 325	22 275	—	—	535 383	1 012 484
Pudasjärvi	958 662	962 805	775 546	—	—	2 697 013	3 056 305
Puhos	332 629	344 142	4 910	8 057	—	689 738	912 842
Puistola — Fastböle ¹⁾	188 980	—	7 050	1 248	—	197 278	447 794
Pukinmäki — Boxbacka ²⁾	308 616	—	9 600	—	—	318 216	418 764
Pulkkila	359 710	170 640	9 075	16 046	—	555 471	619 233
Punkaharju	477 155	—	9	—	6 796	483 960	284 791
Punkalaidun	958 038	154 700	8 251	26 921	—	1 147 910	1 568 127
Punkasalmi	447 784	79 275	150	—	—	527 209	631 764
Puolanka	696 481	126 120	9 075	12 085	—	843 761	1 891 959
Pusula	414 228	87 477	14 416	19 539	—	535 660	1 011 134
Putikko	266 277	180 528	22	—	—	446 827	622 009
Puumala	820 100	—	7 462	27 299	—	854 861	1 188 011
Pyhtää — Pyttis	386 116	—	11 455	15 587	—	413 158	401 923
Pyhäjoki	500 090	275 250	10 275	18 357	—	803 972	797 545
Pyhältö	195 315	16 500	5 400	9 922	—	227 137	274 682
Pyhäsalmi	1 130 778	881 722	37	—	—	2 012 537	2 026 547
Pyhäkonmäki	355 546	144 008	8 400	5 590	—	513 544	580 918
Pälkäne	885 235	313 019	12 916	58 795	1 185 920	2 455 885	1 362 141
Pännäinen — Bennäs	308 016	432 414	—	—	—	740 430	584 995
Päntäne	426 691	41 246	10 373	8 873	—	487 183	637 939
Pörtom	436 794	47 870	13 600	12 141	—	510 405	464 555
Raisio as.	193 701	372 750	—	—	—	566 451	892 170
Rajamäki	828 952	88 605	—	—	—	917 557	569 513
Rantasalmi	861 127	417 395	32 032	30 665	38 308	1 379 527	1 458 332
Rantsila	560 834	238 285	9 862	14 778	—	823 759	658 945
Ranua	458 819	248 458	35 178	24 705	—	767 160	1 128 443
Rasivaara	336 750	18 900	7 200	—	—	362 850	498 410
Raudaskylä	538 777	—	—	—	—	538 777	466 070
Rauha	556 133	470 890	10	—	—	1 027 033	629 881
Rantalampi	1 168 279	541 720	47 886	49 763	—	1 807 648	1 533 916
Rautavaara	399 514	26 995	7 075	11 402	—	444 986	625 283
Reisjärvi	612 352	153 180	9 863	19 081	—	794 476	682 640
Renko	360 044	130 840	7 208	11 051	—	509 143	901 193
Reposaari	683 048	—	20 576	168 673	4 800	877 097	1 383 357
Riistavesi	374 099	65 045	8 313	7 350	—	454 807	644 310
Ristiina	429 159	264 576	9 600	18 834	11 928	734 097	1 234 111
Ristijärvi	494 325	70 510	24 788	—	—	589 623	1 097 681
Ruhtinansalmi	191 295	9 420	12 675	—	—	213 390	691 101
Runni	278 213	161 700	84	—	—	439 997	495 241
Ruokolahti	505 103	465 425	11 400	17 507	—	999 435	2 108 740
Ruovesi	848 840	880 340	41 917	54 497	—	1 825 594	2 216 703
Ruukki	851 733	283 840	7 800	54 524	—	1 177 897	1 204 453
Ryttylä	612 410	47 010	86	—	—	659 506	594 726
Rääkkylä	391 020	116 250	9 600	—	—	516 870	934 415
Röykkä as.	99 265	815 027	278	—	—	914 570	658 495
Saarijärvi	1 480 279	1 053 539	265 755	72 040	18 984	2 890 597	2 214 187
Sahalahti	493 508	510 564	13 502	9 633	—	1 027 207	1 160 354
Salla	349 815	593 435	5 700	40 166	—	929 116	845 336
Sauvo	666 969	247 250	24 871	—	—	939 090	1 639 820
Savio	534 414	—	10 350	—	—	544 764	563 166
Savitaipale	753 248	738 875	44 338	36 151	—	1 572 612	2 295 292
Savonranta	509 913	69 735	7 267	12 215	—	599 130	1 014 769
Savukoski	235 008	167 273	10 467	—	—	412 748	518 719
Selänpää	326 835	445 075	150	—	—	722 060	698 289
Sievi	367 650	269 250	28 525	14 230	—	679 655	1 141 106
Sievi k. k.	325 984	449 019	5 400	14 482	—	794 885	633 052
Siikainen	423 391	614 705	7 867	12 586	—	1 058 549	1 148 765
Siilinjärvi	901 863	551 965	2 786	—	—	1 456 614	1 107 832
Siltakylä — Broby	330 932	224 800	4 366	17 040	25 956	603 094	974 118
Simo as.	341 038	332 630	214	—	—	673 882	945 397
Simola	180 121	108 050	36	—	—	288 207	746 242
Simpele	1 026 870	190 170	8 478	27 439	—	1 252 957	1 448 353

¹⁾ Muodostettu postitoimistoksi — Ombildad till postexpedition ^{1/7} 1948.
²⁾ ^{1/6} 1948.

Taulu 3.

Tabell 3.

1	2	3	4	5	6	7	8	
Sippola	521 410	—	13 242	18 136	2 325	555 113	683 184	3
Siuro	667 153	596 420	9 682	—	54 287	1 327 542	1 185 536	3
Sjundeå — Siuntio	405 352	108 760	13 147	39 404	—	566 663	791 435	1
Sodankylä	1 099 704	449 169	840 749	165 797	2 791 828	5 347 247	4 371 334	1
Soini	550 386	25 700	11 237	6 078	—	593 401	699 102	1
Somerniemi	279 282	17 900	9 709	—	—	306 891	442 468	1
Somero	1 372 355	541 280	61 365	80 286	—	2 055 286	2 258 220	1
Sonkajärvi	507 236	233 771	8 100	16 735	—	765 842	1 113 359	1
Sorsakoski	528 852	—	9 610	—	—	538 462	570 544	3
Sotkamo	1 322 526	273 475	23 120	75 526	2 461 902	4 156 549	3 223 312	3
Sukeva	398 617	481 250	276	—	—	880 143	569 956	1
Sulkava	1 060 452	361 341	22 599	48 146	1 964 332	3 456 870	2 902 554	1
Sumiainen	299 069	22 810	4 200	7 785	—	333 864	639 160	1
Sunila	855 415	160 200	150	59 136	17 487	1 092 388	1 581 954	2
Suodenniemi	383 599	40 065	5 511	7 312	—	436 487	495 006	1
Suolahti	1 680 892	—	28 682	—	—	1 709 574	1 447 425	3
Suomussalmi	595 332	174 060	2 003 145	26 691	1 041 210	3 840 438	2 123 880	3
Suonenjoki	2 019 817	199 968	89 316	75 143	5 872	2 390 116	3 227 445	3
Sydänmaa as.	191 780	151 270	84	—	—	343 134	286 300	1
Systemä	1 283 428	601 247	9 712	75 081	—	1 969 468	2 436 286	1
Syvänniemi	304 027	12 363	6 765	13 287	—	336 442	485 602	1
Säkylä	549 556	303 790	9 600	—	—	862 946	1 055 110	3
Särkisalmi	703 946	38 810	7 238	—	—	749 994	939 442	3
Säynätsalo	1 080 146	—	12 008	—	—	1 092 154	994 692	3
Taavetti	1 071 317	260 635	—	32 226	—	1 364 178	2 079 447	2
Tainionkoski	2 398 432	17 480	22 275	89 831	—	2 528 018	2 977 117	2
Taipalsaari	302 351	166 600	9 600	29 723	—	508 274	1 192 993	1
Taivalkoski	647 597	307 905	10 800	—	—	966 302	1 589 350	2
Taivassalo	408 845	69 000	13 800	—	—	491 645	762 940	1
Tammela	434 123	506 488	6 645	25 072	—	972 328	1 198 857	1
Tapanila — Mosabacka	1 025 891	—	20 427	40 905	—	1 087 223	1 565 970	1
Teijo	377 749	157 090	7 229	—	—	542 068	534 370	3
Tenala — Tenhola	425 400	—	14 100	35 748	—	475 248	499 504	1
Terjärv	392 470	176 190	10 358	19 193	—	598 211	490 357	1
Tervajoki	668 080	—	2 377	—	—	670 457	560 695	1
Tervakoski	940 424	—	49 671	28 262	—	1 018 357	986 938	1
Tervo	593 510	153 530	24 161	15 137	—	786 338	1 041 143	1
Tervola	495 678	321 000	14 550	—	—	831 228	1 302 126	2
Teuva	1 314 276	650 681	18 743	32 883	13 032	2 029 615	1 725 169	1
Tikkurila — Dickursby	1 561 938	216 730	96 747	40 118	—	1 915 583	2 125 810	2
Tohmajärvi	714 645	148 570	32 077	20 755	—	916 047	1 059 341	3
Tohmajärvi as.	519 021	303 325	210	—	—	822 556	939 212	3
Toholampi	544 802	455 447	10 200	18 703	—	1 029 152	636 140	1
Toivala	282 240	4 610	30	—	—	286 880	339 127	1
Tuovila — Toby	79 178	—	24	—	—	79 202	177 968	3
Turenki	1 700 820	640 691	61	60 498	540	2 402 610	1 846 838	1
Turtola	231 187	173 990	12 600	—	—	417 777	453 493	1
Tuuri	419 570	127 700	—	—	—	547 270	639 176	1
Tuusniemi	563 447	439 469	15 880	21 935	—	1 040 731	1 260 258	1
Tyrnävä	394 566	133 210	10 362	16 550	—	554 688	711 212	3
Tyrvää	940 020	—	33	—	1 456	941 509	811 194	3
Tähtelä — Täkter	236 238	52 219	34	—	—	288 491	267 618	1
Töysä k. k.	442 479	148 820	7 962	19 361	—	618 622	500 458	1
Uimaharju	349 442	367 850	—	—	—	717 292	922 845	1
Ulvila	832 931	71 000	—	—	—	903 931	803 383	1
Urjala	1 034 679	1 833 773	32 481	72 104	1 532 390	4 505 427	3 662 760	1
Utajärvi	641 010	360 497	—	—	—	1 001 507	880 974	1
Utsjoki	125 273	26 000	—	—	—	151 273	1 055 868	1
Utti	493 700	87 950	15 300	—	—	596 950	672 355	3
Uukuniemi	178 127	131 800	7 231	5 000	—	322 158	522 169	1
Uurainen	386 639	282 040	14 673	17 881	—	701 283	1 007 142	1
Uusikylä	568 043	649 241	3 303	—	—	1 220 587	1 238 514	1
Uusi-Värtsilä	408 405	582 935	183	—	—	991 523	1 067 079	3
Vaajakoski	1 330 515	422 788	9 600	48 406	—	1 811 309	1 821 076	2
Vaala	609 965	483 970	23 534	—	—	1 117 469	1 141 721	3
Vainikkala	310 074	—	24 630	8 707	—	343 411	473 341	3
Valkom — Valko	463 420	11 430	—	25 132	—	499 982	972 939	1
Valtimo	427 060	359 330	—	—	16 352	802 742	912 728	1
Varpaisjärvi	486 273	215 127	6 871	8 475	—	716 746	760 856	1
Vesanto	653 245	393 835	9 615	33 289	—	1 039 984	1 325 926	1
Vesilahti	326 019	314 382	6 600	16 774	—	663 775	1 123 022	1
Veteli	244 432	1 052 755	20 969	32 054	1 920	1 352 130	1 110 328	1
Vieremä	420 131	309 747	12 000	12 558	—	754 436	800 860	1
Vierumäki	175 420	108 100	5 400	12 786	—	301 706	503 162	1
Vihanti	495 501	236 819	113	12 226	—	744 659	635 998	1
Vihtavuori	349 729	—	53	—	—	349 782	335 099	3
Vihti	941 588	112 384	11 477	47 950	1 121 234	2 234 633	1 393 240	1

Tavlu 3.

Tabell 3.

1 Toimipaikat Anstalter	Tulot — Inkomster						7 Yhteensä Summa	8 Menot Utgifter
	Tulot myydyistä posti- merkeistä Frankoteckens uppbörd		4 Muit postitulos Andra postinkomster	5 Lennätintulot Telegrafinkomster	6 Puhelinulot Telefoninkomster	7 Yhteensä Summa		
	Toimipaikkojen oma kanto Anstaltens egen uppbörd	3 Alaisten toimi- paikkojen kanto Underlydande an- staltens uppbörd						
			mk	mk	mk	mk		
Viiala	1 489 771	49 108	1 863	—	—	1 540 742	1 040 773	
Viinijärvi	571 396	274 604	—	—	4 116	850 116	795 105	
Viitasaari	1 222 819	1 517 860	549 821	84 686	—	3 375 186	2 950 355	
Viljakkala	455 880	1 055 000	7 800	36 241	—	1 554 921	1 732 584	
Vilppula	1 354 454	719 780	25 368	45 964	—	2 145 566	3 258 553	
Vimpeli	719 130	214 000	49 243	20 726	—	1 003 099	785 042	
Vinkkilä	559 480	1 076 441	23 254	64 493	—	1 723 668	2 201 637	
Virasoja	525 078	—	1 838	—	—	526 916	422 801	
Virkkala — Virkby	1 326 583	—	9 750	68 452	1 823 976	3 228 761	1 628 771	
Virolahti	759 378	90 000	135 350	44 738	—	1 029 466	1 035 222	
Virrat	1 365 017	628 399	18 873	27 706	—	2 039 995	2 283 561	
Virtasalmi	346 731	112 600	7 200	—	—	466 531	507 030	
Visuvesi	331 835	109 400	9 600	17 444	—	468 279	722 344	
Voikka	1 508 002	90 520	9 637	78 553	—	1 686 712	3 710 594	
Voikoski	328 103	247 702	22	—	18 576	594 403	659 816	
Voitti	616 700	36 800	14 460	—	—	667 960	558 945	
Vuokatti	295 860	252 240	60	—	—	548 160	846 826	
Vähäkylä	620 114	108 686	5 446	21 421	—	755 667	552 397	
Vääksyn kanava	585 186	492 979	17 196	53 532	—	1 148 893	1 539 884	
Vörå — Vöyri	880 738	84 765	4 193	30 780	—	1 000 476	1 288 072	
Ykspihlaja — Yxpilä	641 700	—	—	—	—	641 700	581 655	
Ylihärmä	1 060 748	345 400	13 146	27 632	—	1 446 926	1 082 478	
Ylistaro	627 568	294 533	—	—	—	922 101	1 012 202	
Ylistaro k. k.	342 528	680 880	69 224	26 807	—	1 119 439	1 146 024	
Ylitornio	915 073	855 175	1 575	—	—	1 771 823	1 495 968	
Ylivieska	1 904 531	332 690	459 626	59 731	—	2 756 578	3 240 421	
Ylämaa	340 691	102 823	7 336	6 428	—	457 278	770 292	
Ylöjärvi	388 178	174 698	4 842	—	—	567 718	519 248	
Ypäjä	620 665	20 500	13 212	2 848	9 504	666 729	763 065	
Ypäjä as.	261 219	307 220	994	—	—	569 433	727 556	
Yttermark	410 194	—	7 800	14 637	—	432 631	458 494	
Äetsä	545 960	211 490	540	—	16 066	774 056	621 125	
Ähtäri	789 004	674 945	18 494	29 741	6 814	1 518 998	1 943 734	
Ämmänsaari	636 210	443 445	9 860	19 347	894 742	2 003 604	2 451 420	
Övermark	550 103	32 990	8 400	24 803	—	616 296	608 730	
Yhteensä — Summa	1 286 453 199	225 561 539	407 851 687	207 809 067	1 427 071 512	355 474 004	1 830 364 646	
	1 512 014 738							
Tähän lisättävä: — Härtill komma för:								
valtion osuus Punaisen Ristin postimerkeistä y. m. — statens andel i Röda Korsets frimärken m. m.	37 462 531					37 462 531		
posti- ja lennätinhallituksen pääkassa — post- och telegrafstyrelsens huvudkassa	688 829		725 583 829	8 341 162	2 573 414	737 187 234	2 010 207 309	
Yhteensä — Summa	1 550 166 098		1 133 435 516	216 150 229	1 429 644 926	432 939 769	3 840 571 955	
Tästä vähennettävä: — Härav avdrages för:								
veloituksia — debiteringar	400 543			43 368 947	18 158 265	61 927 755		
Yhteensä — Summa	1 549 765 555		1 133 435 516	172 781 282	1 411 486 661	426 746 014	3 840 571 955	

Taulu 4.

Postisiirto- ja postisäästöpankintehtävät. — Postgiro- och postsparbanksgöromål.

1	2				3		4		5		6		7		8				9		10		11	
	Postisiirtotehtävät Postgirogöromål												Postisäästöpankintehtävät Postsparbanksgöromål											
	Tilillepanot Inbetalningar								Tilittäöt Utbetalningar				Säästöpanot Insättningar		Säästööt Utgångningar									
	Valtion siirtotilit Statens girokonto				Yksityisten siirtotilit Privata girokonton																			
	Luku Antal	Määrä Belopp mk	Luku Antal	Määrä Belopp mk	Luku Antal	Määrä Belopp mk	Luku Antal	Määrä Belopp mk	Luku Antal	Määrä Belopp mk	Luku Antal	Määrä Belopp mk	Luku Antal	Määrä Belopp mk	Luku Antal	Määrä Belopp mk	Luku Antal	Määrä Belopp mk						
Uudenmaan lääni Nylands län																								
Konttorit — Kontor																								
1	Borgå — Porvoo	7 766	398 416 223	27 345	2 382 934 351	34 699	1 091 483 203	2 026	19 665 332	3 398	19 267 337													
		5 505	62 237 540	15 704	188 501 111	1 806	6 616 800	974	8 101 863	1 243	6 983 122													
2	Ekenäs — Tammisaari	4 230	143 281 879	13 118	901 543 044	10 303	409 947 617	865	6 566 001	1 415	7 608 078													
		4 317	146 815 351	13 698	904 614 578	10 922	423 798 840	1 107	8 103 632	1 853	9 052 616													
3	Hangö — Hanko	4 247	436 498 557	12 753	829 436 935	14 255	445 743 227	2 390	14 113 292	2 210	9 699 645													
		421	2 277 042	1 205	6 250 551	111	392 400	58	451 781	82	296 091													
4	Helsinki — Helsingfors	77 495	20 322 281 760	244 796	5 749 468 553	462 807	3 787 733 781	78 494	588 651 703	142 465	546 459 846													
		4 308	19 793 575	6 895	92 979 927	1 546	5 120 000	1 485	8 795 105	1 511	5 548 233													
5	Helsinki-Kallio — Helsingfors-Berg- häll	11 768	1 117 869 802	31 262	1 422 505 353	99 417	590 395 686	18 053	126 762 907	25 555	97 017 358													
6	Hyvinkää	4 235	317 315 922	17 962	1 010 538 111	19 437	558 368 617	3 419	28 941 414	4 359	22 661 205													
		2 356	22 877 175	6 797	51 263 062	656	2 424 600	533	5 247 242	799	3 556 515													
7	Karis — Karjaa	2 246	88 663 623	11 711	562 281 560	9 499	236 160 382	780	8 991 833	1 102	6 077 259													
		583	6 840 019	1 109	4 488 683	110	383 400	102	918 015	155	483 554													
8	Kuusankoski	4 297	795 027 297	7 961	1 579 654 200	10 488	1 000 262 428	1 809	15 673 257	1 503	8 797 509													
9	Lohja — Lojo	3 322	224 993 504	12 523	862 013 676	10 671	432 225 723	2 127	15 326 926	2 481	13 390 707													
10	Lovisa — Lovisa	4 189	202 721 615	14 954	932 384 871	13 062	647 574 646	1 099	9 972 479	1 655	8 386 786													
		1 925	19 450 086	4 710	22 021 794	549	1 958 400	367	2 885 013	315	1 830 489													
11	Sanomalehtipostikont- tori — Tidnings- postkontoret	—	—	—	—	—	—	—	—	—	—													
Toimistot — Expe- ditioner																								
1	Alberga — Leppä- vaara	1 497	14 138 572	2 777	12 647 171	4 782	20 882 926	1 240	4 912 427	878	2 864 684													
2	Artjärvi	1 163	8 670 136	1 927	25 376 085	2 161	75 949 620	275	2 565 793	322	2 585 223													
		619	15 976 324	1 173	13 939 033	124	430 200	103	867 953	146	789 008													
3	Bromarf	421	7 634 085	1 821	48 332 668	1 219	16 371 383	108	908 295	105	788 602													
4	Elimäki	668	28 572 181	3 290	132 805 747	3 896	95 307 301	280	2 851 348	533	3 432 645													
		1 278	9 439 842	3 207	59 410 556	240	871 200	340	2 642 982	288	1 500 929													
5	Espoo — Esbo	1 594	28 338 639	3 771	54 712 233	4 926	31 942 707	363	2 733 304	469	2 504 906													
6	Fiskars — Fiskari	676	46 905 461	2 512	67 364 254	3 749	197 441 737	361	2 593 375	347	2 015 858													
		1 467	17 776 274	2 435	64 743 757	404	1 490 400	251	2 536 773	429	2 587 361													
7	Forsbysåg — Kosken- kylän saha	520	38 101 717	1 311	191 028 953	2 530	44 307 848	178	1 841 602	202	1 358 306													
		816	3 936 742	1 822	9 127 962	161	558 000	190	1 540 480	182	1 216 456													
8	Grankulla — Kauni- ainen	1 282	29 895 054	6 661	220 188 851	9 300	88 835 973	768	6 205 491	1 176	5 544 767													
		239	986 617	1 152	16 591 683	162	572 400	86	339 855	75	182 850													
9	Hindhår — Hinthaara	1 211	9 264 021	1 460	12 072 570	4 602	70 320 881	168	1 119 268	194	914 618													
		2 300	15 799 763	4 841	60 013 913	338	1 270 800	371	4 434 508	508	2 946 253													
10	Huopalahti — Hoplaks	746	11 887 939	2 415	68 100 542	5 331	26 774 081	858	5 037 954	835	2 878 654													
11	Huutotöyry	446	6 763 779	1 067	8 371 025	1 033	6 318 375	133	1 827 838	148	1 310 841													
12	Hyyrylä	615	22 411 907	2 412	551 133 397	2 842	72 455 171	401	3 035 832	751	3 297 000													
13	Inkoo as. — Ingå st.	544	4 204 187	1 054	2 679 381	3 421	63 014 897	122	1 068 892	145	823 584													
		943	10 370 345	2 869	96 804 414	429	1 573 200	131	1 060 455	151	895 304													
14	Jaala	1 547	14 318 811	1 923	47 431 253	1 910	29 244 912	219	2 051 465	326	2 261 374													
15	Jokela	1 442	47 811 548	4 657	236 635 123	4 444	112 067 431	608	5 081 672	726	3 843 398													
		880	3 881 055	1 890	9 974 747	209	754 200	287	3 211 836	385	2 469 189													
16	Järvenpää	3 173	110 770 273	9 194	418 693 107	10 246	346 065 297	1 624	13 610 825	2 590	13 407 924													
17	Kallbäck	645	5 715 939	971	12 162 324	1 740	12 018 652	183	1 534 404	196	1 289 095													
		436	1 722 751	1 187	8 923 753	—	—	37	345 200	40	149 456													
18	Karkkila	2 392	41 168 875	8 268	336 452 444	6 851	322 289 382	1 160	10 892 971	1 382	7 499 449													
19	Kauklahti — Köklaks	1 314	15 500 379	3 810	101 056 240	4 135	20 305 324	556	3 506 590	645	3 734 528													
20	Kausala	1 854	108 245 524	5 466	147 368 574	7 342	314 903 819	799	8 207 679	1 057	6 641 976													
		2 395	13 732 382	4 354	28 224 141	664	2 653 200	636	7 627 307	828	6 192 490													

Taulu 4.

Tabell 4.

	1	2	3	4	5	6	7	8	9	10	11
21 Kellokoski	1 078	17 323 726	2 889	19 135 016	1 958	20 402 145	876	5 573 222	711	3 634 842	
	199	2 376 222	959	9 121 988	103	374 400	85	654 205	124	776 963	
22 Kerava — Kervo	2 034	80 118 629	6 148	386 987 937	9 163	345 182 715	1 306	10 695 703	1 746	8 309 209	
	451	2 347 495	1 177	3 236 993	58	203 400	298	2 819 980	367	1 658 370	
23 Kirkniemi — Gerknäs	699	11 222 831	1 831	16 235 545	2 378	14 096 433	138	1 235 518	146	764 140	
24 Korja	2 225	30 601 748	4 414	143 698 241	5 896	76 981 709	802	4 505 806	1 067	3 715 021	
25 Korso	2 247	27 737 323	4 728	67 518 637	5 287	48 195 555	1 087	7 394 063	1 075	5 152 314	
	475	1 052 687	1 370	23 937 886	122	395 200	192	1 310 010	238	790 007	
26 Kyrkslätt — Kirkko- nummi	506	6 047 256	1 352	13 876 639	2 825	29 391 926	112	1 278 980	182	1 188 834	
	680	3 077 734	1 722	6 686 930	142	468 000	198	1 422 555	223	1 025 237	
27 Lapinjärvi-Lappträsk	847	23 746 965	3 006	199 716 785	3 622	203 611 751	147	1 266 168	236	1 531 112	
	568	10 558 499	2 095	35 681 561	244	793 800	44	312 640	61	350 485	
28 Lohja as.—Lojo st.	991	38 982 281	2 671	149 649 387	3 677	73 364 305	350	3 207 672	540	2 664 233	
	579	3 533 882	1 332	9 230 431	219	761 400	142	2 170 650	275	2 027 574	
29 Malmi — Malm	2 734	153 292 792	6 356	143 481 886	9 508	159 852 986	1 402	10 390 111	1 515	6 465 057	
	868	7 636 945	1 108	13 002 521	1 093	31 947 620	274	3 130 290	192	1 838 397	
30 Mankala	1 421	20 322 095	2 148	11 377 469	1 537	9 920 104	191	1 163 015	187	1 120 890	
31 Mustio — Svartå	1 352	13 329 732	3 735	81 314 138	2 512	45 630 437	207	2 843 063	325	2 229 627	
	725	4 660 480	1 020	16 699 257	153	572 400	138	1 572 813	146	851 200	
32 Myrskylä — Mörskom	2 253	58 029 579	8 072	319 238 161	6 631	122 391 553	554	7 002 743	1 199	6 736 562	
	568	6 585 831	2 825	17 227 965	442	1 648 800	182	1 873 612	252	1 540 653	
33 Mäntsälä	2 275	57 789 986	4 512	64 832 695	4 386	127 607 832	431	3 124 023	367	2 114 702	
	629	2 453 791	787	2 321 062	—	—	25	204 300	14	83 900	
34 Nickby	1 270	31 348 610	3 489	67 515 057	2 974	71 193 720	407	3 771 407	601	4 119 498	
	97	663 561	357	809 611	48	167 400	47	493 945	36	131 900	
35 Nummi	485	27 219 907	2 052	93 537 781	2 132	21 600 917	86	774 750	177	984 556	
36 Nurmijärvi	731	22 202 892	2 711	77 451 293	3 890	60 480 563	242	1 887 518	556	3 797 409	
	906	14 107 695	3 177	79 744 774	310	1 137 600	140	729 050	—	—	
37 Ojakkala	1 070	15 123 267	2 273	81 157 150	1 538	24 386 451	250	2 332 340	308	1 930 566	
38 Orimattila	2 427	71 417 620	7 804	354 728 601	10 263	294 220 679	848	16 124 551	1 421	9 719 936	
	2 382	18 473 269	5 066	29 463 893	611	2 329 200	396	3 440 176	579	3 154 963	
39 Otalampi	1 324	7 830 424	2 215	10 461 326	2 398	26 487 793	269	3 026 410	348	2 236 167	
	612	4 295 083	1 724	12 574 456	115	1 260 000	89	765 650	70	520 460	
40 Oulunkylä — Äggelby	701	26 596 677	2 120	60 281 512	4 374	32 484 878	468	3 173 468	574	2 358 194	
41 Pakila	753	5 800 527	2 901	30 188 085	9 799	41 873 678	1 071	7 520 089	950	4 520 517	
42 Pinjainen — Billnäs .	492	16 462 152	1 097	5 023 349	2 380	15 644 775	182	691 503	93	344 288	
43 Pitäjämäki — Soc- kenbacka	1 196	92 758 942	4 092	175 718 646	9 032	167 706 039	692	4 435 325	648	2 770 775	
	151	470 521	770	3 090 491	72	279 000	70	478 210	46	185 311	
44 Pohjankuru — Skuru	2 125	28 451 578	3 115	102 251 344	2 562	52 119 505	222	1 849 422	174	836 894	
45 Puistola — Fastböle ¹⁾	622	1 613 431	1 980	23 776 447	2 510	8 811 527	516	3 297 777	295	1 871 976	
46 Pukinmäki — Box- backa ²⁾	270	4 750 314	1 061	15 077 857	2 303	11 417 007	261	1 603 414	267	955 714	
47 Pusula	925	20 533 704	2 104	86 694 160	3 035	58 052 984	158	1 494 203	213	1 177 424	
48 Rajamäki	1 098	135 512 535	2 997	48 859 989	5 802	125 754 055	627	4 933 738	728	4 209 903	
49 Röykkä as.	548	5 027 476	1 079	29 997 746	2 628	35 649 338	257	2 858 209	276	2 081 991	
	645	7 135 706	2 059	14 462 211	124	466 200	661	5 889 031	702	3 491 742	
50 Savio	440	23 010 673	1 715	29 609 549	1 509	5 270 881	644	3 846 528	550	2 215 112	
51 Sjundea — Siuntio ..	559	15 275 236	2 077	71 751 965	2 862	29 960 312	199	1 615 694	213	2 070 768	
	227	1 291 281	1 057	5 075 811	87	309 600	—	—	—	—	
52 Tapanila — Mosa- backa	1 182	37 428 817	4 748	70 790 449	7 091	53 250 142	1 035	7 260 060	1 042	4 764 003	
53 Tenala — Tenhola ...	1 041	9 526 732	2 175	27 044 551	2 071	25 091 166	69	504 875	75	390 879	
54 Tikkurila — Dickurs- by	2 088	115 195 871	4 570	134 670 472	8 115	173 834 996	697	4 426 301	786	3 040 239	
	356	644 924	1 287	18 041 517	175	477 000	194	1 315 473	169	855 192	
55 Tähtelä — Täkter ...	1 011	11 669 105	2 291	12 232 449	1 922	19 954 080	144	1 113 432	120	762 235	
56 Valkom — Valko	531	4 135 892	1 258	6 099 349	1 901	7 940 385	376	3 501 892	296	1 386 569	
57 Vihti	1 381	25 745 702	5 222	79 291 681	3 471	88 671 030	606	6 501 802	825	4 728 343	
	318	2 688 448	833	2 193 016	90	363 600	146	1 815 900	259	1 973 799	
58 Virkkala — Virkby ..	1 375	124 598 674	5 298	459 645 395	4 361	42 906 403	439	3 529 550	543	2 911 366	
59 Voikka	3 616	170 882 585	6 607	196 004 797	6 548	41 570 563	1 133	10 671 029	1 282	7 025 948	
Yhteensä — Summa	236 692	26 704 020 432	697 838	24 834 772 171	960 588	14 474 499 005	151 346	1167 886 033	234 570	995 137 044	
Turun ja Porin lääni Åbo och Björneborgs län											
Konttorit — Kontor											
1 Loimaa	3 339	189 080 055	12 381	1 049 742 065	12 091	216 231 404	912	8 862 258	2 079	11 494 155	
	539	16 029 492	2 036	10 822 485	400	1 569 600	50	405 540	127	473 793	
2 Pori	14 838	1 736 459 607	39 973	2 261 760 026	52 928	4 528 893 297	6 086	56 534 364	9 884	46 741 319	
	2 354	14 235 889	6 913	28 232 379	2 589	8 876 200	818	5 930 614	1 061	5 028 738	

¹⁾ Muodostettu postitoimistoksi — Ombildad till postexpedition ^{1/3} 1948.
²⁾ " " " " " " " " ^{1/4} 1948.

Taulu 4.

Tabell 4.

	1	2	3	4	5	6	7	8	9	10	11
3 Rauma	6 642	760 346 214	21 097	2 665 450 074	27 752	1 083 115 910	3 882	33 527 899	5 449	22 723 117	
	1 304	6 840 593	2 171	17 526 847	159	619 200	118	1 202 873	134	989 955	
4 Salo	7 046	341 574 476	22 131	2 647 513 408	36 493	1 204 341 179	2 293	27 156 064	4 545	26 107 850	
	9 566	104 070 343	15 989	240 018 281	2 800	10 381 000	1 129	12 144 372	1 906	12 873 427	
5 Turku — Åbo	31 233	7 355 259 093	86 563	2 752 948 966	164 944	9 078 676 676	18 232	149 320 997	33 050	158 317 621	
	7 197	97 992 484	16 349	219 136 499	7 097	81 875 202	1 392	10 611 435	1 799	10 592 075	
6 Kusikaupunki	3 754	163 790 717	8 964	872 984 190	11 171	337 565 115	1 134	9 630 075	1 875	8 821 968	
	1 110	8 018 634	1 091	9 511 229	462	1 765 800	79	795 115	116	696 242	
7 Vammala	2 038	130 128 433	6 585	892 688 988	8 298	466 139 123	675	6 565 955	1 340	6 037 394	
	1 732	19 350 527	2 514	21 042 583	651	2 943 000	133	1 184 600	243	1 351 184	
Toimistot — Expeditioner											
1 Ahlainen	771	6 882 344	1 677	21 542 972	2 200	21 286 334	147	1 642 611	384	2 223 813	
	238	749 403	528	3 431 279	61	250 200	42	355 050	72	337 472	
2 Alastaro	730	23 305 542	3 071	85 928 281	5 225	83 754 964	135	1 278 943	348	2 118 957	
	1 158	18 341 835	2 758	17 538 901	655	2 658 600	246	2 542 915	502	2 759 310	
3 Aura	1 230	40 406 515	2 288	84 213 335	3 115	44 290 504	246	2 584 609	401	2 082 466	
	287	1 935 629	573	1 497 262	—	—	11	36 400	—	—	
4 Björkboda	464	18 266 275	679	16 419 894	712	9 484 280	377	2 183 167	236	1 551 050	
5 Dalsbruk — Taalintehtas	1 242	58 183 064	2 045	96 993 732	3 133	180 333 052	942	7 463 191	613	3 097 235	
	459	1 371 724	748	9 350 394	105	360 000	141	1 335 300	145	946 990	
6 Dragsfjärd — Dragsfjärdi	474	7 418 239	908	26 851 888	1 185	10 430 067	118	971 650	112	573 744	
7 Eura	2 074	17 801 688	3 301	156 599 199	3 073	33 079 724	249	3 649 051	458	2 869 826	
8 Eurajoki	728	22 418 287	1 803	37 134 752	3 330	46 701 689	112	1 729 135	251	1 771 321	
	963	6 653 316	1 683	20 334 326	250	715 800	105	1 014 546	190	967 368	
9 Hajala	584	8 499 413	1 061	7 480 980	1 743	19 178 257	150	1 954 240	295	1 273 524	
10 Halikko	568	10 244 304	632	7 881 968	1 540	42 003 019	128	1 024 486	191	1 113 145	
11 Harjavalta	929	34 935 084	3 655	80 784 585	5 892	114 258 352	522	6 715 981	681	3 997 823	
	1 251	143 196 427	2 982	102 357 949	315	1 225 800	756	6 515 500	660	3 742 270	
12 Honkajoki	2 491	16 694 421	3 379	115 168 479	3 015	36 990 994	117	1 723 054	465	2 020 757	
13 Houtskär	1 324	4 217 999	1 848	25 790 008	1 600	15 339 965	157	1 833 996	282	2 633 389	
	443	1 348 151	464	6 983 298	93	282 600	49	894 242	62	567 111	
14 Hämeenkyrö	1 736	28 335 731	1 894	50 990 524	3 403	56 125 478	303	3 335 460	479	2 851 466	
	1 441	6 235 594	1 442	13 106 144	1 184	8 829 941	271	1 872 062	277	1 227 376	
15 Ikaalinen	1 920	31 228 231	3 991	262 966 565	3 807	87 651 417	370	3 653 384	660	3 683 047	
	482	1 862 823	1 013	2 375 585	249	1 006 200	24	305 600	28	60 661	
16 Jämijärvi	1 046	12 795 826	2 128	108 105 875	2 446	26 056 300	182	2 521 151	299	2 461 662	
17 Kalanti	567	10 863 769	1 487	20 145 538	1 877	17 930 985	117	1 114 960	151	823 914	
18 Kankaanpää	2 035	51 671 613	5 233	341 843 984	8 339	117 488 148	362	3 114 170	813	4 454 842	
	761	3 523 900	1 756	3 899 254	90	367 200	81	1 185 418	95	552 511	
19 Karkku	1 500	32 112 709	2 257	140 043 386	2 850	37 003 847	218	2 116 459	442	1 720 073	
	527	2 590 921	400	5 323 591	75	257 400	83	688 451	126	640 255	
20 Karvia	927	15 523 673	1 985	96 731 984	3 286	49 890 428	147	1 639 402	270	1 426 725	
	1 137	4 678 632	2 867	6 783 404	535	2 401 200	139	1 300 080	247	1 093 088	
21 Kauttua	721	44 937 997	4 284	198 626 790	2 162	230 648 998	541	4 584 766	596	3 782 629	
22 Kauvatsa as.	1 205	20 589 517	1 416	19 269 148	2 953	40 058 718	151	1 958 727	205	1 131 111	
	412	7 780 885	1 840	27 477 957	253	993 600	24	496 635	126	716 510	
23 Kihniö	827	7 781 756	1 958	113 759 547	2 765	43 098 505	100	897 322	174	1 054 864	
	657	11 697 078	1 494	12 644 277	240	121 400	147	1 483 154	192	1 035 372	
24 Kiikka	941	29 050 133	2 236	82 833 570	4 455	44 594 641	245	2 513 097	416	1 987 954	
25 Kiikoinen	837	19 050 178	1 613	90 590 310	1 636	17 201 220	113	1 097 304	163	977 120	
26 Kimito — Kemiö ..	1 675	25 638 561	2 937	141 280 123	4 243	136 136 257	322	3 260 550	380	2 485 442	
	1 305	8 035 412	1 518	23 296 659	342	1 227 600	158	1 603 495	198	924 272	
27 Kiukainen	1 182	20 197 303	2 264	70 922 599	2 454	52 807 376	176	2 013 151	355	2 263 532	
28 Kokemäki	1 814	64 023 134	7 092	225 754 161	6 458	115 825 920	564	6 357 910	1 078	6 419 888	
	438	5 834 684	1 020	7 296 278	54	232 200	200	1 205 434	188	1 151 039	
29 Korpo	1 378	12 208 936	873	29 441 527	2 707	28 364 028	189	2 061 582	542	2 502 249	
30 Koski as.	1 004	10 838 975	1 732	58 195 602	1 739	15 419 525	290	3 128 694	275	1 642 725	
31 Koski T. I.	773	31 106 693	2 627	64 225 978	4 988	60 568 375	201	2 493 652	355	2 343 058	
	796	17 826 862	2 357	28 452 446	479	1 755 000	281	2 823 864	383	3 151 892	
32 Kyrö	1 643	39 758 014	2 837	225 689 292	3 600	55 994 904	272	2 817 988	499	2 678 686	
	506	2 871 608	742	3 025 202	110	437 400	56	308 525	63	162 345	
33 Kyröskoski	1 948	78 917 264	3 133	112 519 396	2 943	26 597 353	512	4 959 330	548	3 515 270	
	19	115 074	92	134 149	—	—	—	—	—	—	
34 Köyliö	1 153	10 890 450	2 083	43 902 800	2 160	66 342 500	182	1 659 308	283	2 469 923	
35 Laitila	3 005	49 726 742	6 048	108 425 991	5 768	96 400 361	295	3 360 515	528	2 992 100	
	74	342 022	150	363 798	73	244 800	7	141 900	4	15 050	
36 Lappi T. I.	933	17 903 204	1 753	53 019 720	4 923	82 716 431	128	2 017 998	263	1 723 367	
	1 255	15 599 942	2 567	79 723 077	556	2 048 400	187	2 146 200	316	1 881 119	
37 Lauttakylä	1 966	75 422 974	8 617	348 068 207	7 881	115 889 454	440	4 933 670	991	6 305 604	
	464	4 963 214	1 473	17 034 731	352	1 434 273	34	435 200	133	780 781	

Taulu 4.

Tabell 4.

	1	2	3	4	5	6	7	8	9	10	11
38 Lavia	1 659		19 099 603	3 068	55 993 264	3 849	48 727 165	245	2 559 853	492	2 308 697
39 Lieto as.	979		7 270 554	1 111	3 618 444	2 964	41 393 365	166	2 298 740	198	1 592 220
	867		10 527 819	1 600	9 419 159	434	1 585 800	223	1 988 938	288	1 983 836
40 Littoinen	1 079		46 650 248	2 122	21 452 130	1 952	13 094 968	725	4 991 406	588	3 039 128
41 Luvia	910		16 895 246	1 702	43 261 266	2 099	20 896 978	137	1 296 934	312	2 299 318
	272		620 382	437	610 554	163	626 400	21	189 800	21	140 300
42 Mellilä	1 447		29 840 402	2 615	30 127 532	3 561	62 101 022	271	3 400 511	507	2 662 706
43 Merikarvia	1 584		23 541 282	3 011	42 345 548	4 079	60 005 993	196	1 453 223	352	1 561 376
	367		1 317 114	435	1 626 422	72	318 600	63	502 997	76	648 627
44 Mouhijarvi	545		18 722 006	2 081	51 011 650	3 133	33 658 323	165	1 689 218	278	1 494 286
	267		1 645 098	1 258	19 406 502	194	666 000	97	1 294 008	148	809 459
45 Mynämäki	1 589		41 334 828	3 242	173 590 077	6 698	81 946 998	219	2 435 714	424	2 446 756
	1 556		16 058 014	2 202	20 702 616	501	1 832 400	134	1 479 825	231	1 947 156
46 Mäntyluoto	662		60 581 277	1 864	10 139 988	1 314	51 024 342	345	4 183 337	362	2 008 424
47 Naantali	1 915		58 416 312	4 412	83 178 005	7 790	144 154 027	767	6 017 472	1 258	5 297 342
	1 543		12 554 071	2 845	59 117 052	491	1 638 000	122	1 292 570	315	2 112 022
48 Nagu — Nauvo	1 236		10 419 547	1 532	62 603 684	2 256	32 831 037	165	1 631 695	337	2 238 470
	357		848 523	124	413 610	81	250 200	21	214 500	40	257 510
49 Nakkila	2 140		30 429 398	3 196	49 442 838	4 999	77 636 540	316	3 826 844	604	3 726 899
	335		1 460 236	173	620 275	58	246 600	45	364 245	64	242 300
50 Niinisalo	1 629		27 554 415	1 721	7 406 706	2 326	56 782 903	329	2 626 311	553	2 202 087
51 Noormarkku	1 768		158 167 691	2 633	66 344 355	3 481	72 939 013	396	3 952 836	550	2 620 031
	642		2 270 836	474	4 247 151	151	624 600	54	433 155	92	355 650
52 Nousiajnen	1 495		27 871 925	2 167	11 294 695	3 641	45 628 964	152	1 657 591	221	1 472 073
	1 262		8 549 297	1 596	19 277 506	254	923 400	88	944 590	129	903 465
53 Paimio	2 157		69 883 296	5 292	154 407 827	5 808	135 762 941	595	26 087 291	1 198	6 625 325
	113		870 346	502	2 890 224	254	6 276 339	95	1 010 320	139	614 200
54 Panelia as.	467		12 593 103	1 234	24 643 654	2 789	38 024 691	84	656 964	137	670 069
	513		2 710 709	1 550	6 758 530	324	1 342 800	62	692 965	156	939 555
55 Pargas — Parainen ..	5 272		110 421 294	8 742	1 000 450 727	9 417	466 070 714	727	7 000 293	1 029	6 155 533
56 Parkano	2 256		62 371 100	6 371	191 457 647	7 343	156 860 236	601	6 272 043	1 178	5 702 395
	974		4 092 099	2 378	6 456 837	491	2 167 200	123	1 760 240	178	936 099
57 Peipohja	1 214		27 146 060	1 692	7 141 706	1 797	32 755 390	247	2 877 927	817	5 589 507
58 Perniö	983		37 894 184	2 070	175 170 482	4 071	156 044 474	187	1 479 230	281	1 394 069
	937		6 943 577	1 337	33 601 150	183	680 400	160	1 225 958	224	1 191 648
59 Perniö k. k.	1 088		42 315 570	3 572	113 919 906	5 875	163 817 271	396	4 281 932	780	4 617 818
	1 104		34 570 819	3 083	98 499 215	377	1 342 800	411	4 149 650	555	2 900 294
60 Pihlava	1 159		57 560 878	3 479	106 145 975	2 516	15 158 551	689	7 430 198	560	4 047 241
61 Piikkiö	1 289		18 623 426	2 641	19 773 692	3 435	46 635 224	374	3 048 375	695	3 313 690
62 Pomarkku	933		23 512 060	2 924	92 697 336	3 823	37 403 016	123	1 227 925	184	1 036 433
	400		1 081 782	947	1 906 758	151	707 400	24	183 030	56	254 116
63 Punkalaidun	1 446		30 225 457	4 267	142 884 991	4 898	85 672 726	289	3 308 669	577	3 706 969
	994		6 142 135	1 036	8 723 782	109	421 200	66	340 050	117	718 238
64 Raisio as.	647		13 964 761	602	2 858 251	3 510	54 121 439	179	1 450 575	209	1 143 460
	773		11 076 357	1 834	14 641 168	462	1 602 000	—	—	—	—
65 Reposaari	576		6 837 945	3 517	60 587 691	2 286	40 927 053	627	6 852 707	559	2 835 765
66 Sauvo	1 364		24 532 265	2 924	85 920 178	4 243	68 961 710	241	2 885 261	466	3 226 051
	591		5 740 416	962	18 328 115	181	703 800	85	857 005	119	674 650
67 Siikainen	819		15 004 397	1 806	14 656 161	3 625	34 666 698	108	1 043 550	177	894 040
	1 188		4 122 720	1 706	26 460 102	392	1 684 800	132	1 280 465	169	665 469
68 Suodenniemi	897		11 344 818	1 645	42 446 461	2 108	13 798 127	130	1 427 078	271	1 304 139
69 Säkö	718		26 302 567	2 185	127 342 170	2 932	54 760 071	156	1 994 045	261	1 588 102
	691		4 222 177	1 075	13 284 113	273	1 038 600	104	1 616 470	154	916 000
70 Taivassalo	542		16 517 630	2 023	63 189 738	2 119	35 678 840	123	729 110	150	775 657
	338		1 612 197	228	4 065 598	39	167 400	23	122 950	32	148 000
71 Teijo	463		51 563 575	1 343	59 729 034	1 414	11 031 103	291	2 697 368	221	1 107 762
	183		284 985	441	727 815	79	270 000	284	1 938 069	131	653 700
72 Tyrvää	1 033		59 210 676	2 705	74 644 724	3 096	61 017 223	249	1 899 823	317	1 343 859
73 Ulvila	1 081		31 248 136	1 712	14 470 074	2 629	22 554 479	357	3 260 420	512	2 264 380
74 Viljakkala	791		8 565 813	1 474	23 943 260	4 402	44 432 684	329	3 257 762	266	1 895 955
	2 823		13 063 202	4 906	41 310 275	793	3 267 000	280	3 662 875	483	2 719 082
75 Vinkkilä	1 142		29 587 939	1 680	15 385 488	6 759	79 549 845	100	841 584	219	1 428 660
	1 148		31 661 171	3 872	87 919 664	812	2 883 600	274	2 505 377	447	2 457 066
76 Ypäjä	1 293		19 952 960	2 876	52 141 640	3 105	51 427 670	153	1 529 755	343	1 754 412
77 Ypäjä as.	1 017		10 260 246	1 509	6 270 253	2 164	30 524 619	146	1 597 562	275	1 661 247
	273		6 902 541	1 057	10 670 134	254	1 063 800	29	281 550	60	322 761
78 Äetsä	929		65 531 213	1 631	65 778 059	3 349	188 166 903	262	2 123 682	268	1 331 873
	404		4 256 652	816	15 181 137	154	568 800	83	612 764	110	573 000
Yhteensä — Summa	227 238		13 875 549 634	521 316	21 828 683 446	620 944	22 331 329 965	65 255	627 154 646	106 617	556 454 358

	1	2	3	4	5	6	7	8	9	10	11
Ahvenanmaan maakunta											
Landskapet Åland											
Konttori — Kontor											
1	Mariehamn	4 992 6 709	193 701 636 36 532 008	8 616 4 868	1 719 865 133 74 513 613	10 732 1 637	408 140 334 6 136 200	454 703	4 201 458 2 809 300	821 334	4 168 892 1 768 059
Toimisto — Expedition											
1	Degerby-Åland	1 195 1 444	9 223 877 5 038 157	773 1 244	11 435 313 27 644 846	2 565 295	23 766 997 1 040 400	63 87	414 495 813 904	74 94	373 240 383 500
	Yhteensä — Summa	14 340	246 495 678	15 501	1 833 458 905	15 229	439 083 931	1 307	8 239 157	1 323	6 693 691
Hämeen lääni											
Tavastehus län											
Konttorit — Kontor											
1	Forssa	6 231 38	160 865 790 3 684 514	22 588 368	709 032 889 19 706 858	12 628 —	172 096 134 —	1 464 —	13 693 582 —	2 484 —	12 342 811 —
2	Hämeenlinna	12 148 3 354	901 614 848 25 892 498	34 964 9 506	3 009 214 868 76 940 367	46 925 1 080	1 489 677 837 4 125 600	6 858 837	59 336 194 8 978 344	11 544 1 241	54 224 268 7 362 215
3	Jämsä	2 246 801	73 416 053 2 628 026	7 453 2 332	258 839 770 15 621 870	7 219 411	185 006 977 1 285 878	641 206	6 376 433 4 474 907	1 336 331	6 765 932 1 467 220
4	Lahti	16 531 4 944	2 014 854 994 86 656 858	53 488 8 754	1 657 117 720 54 764 093	79 100 1 488	3 065 549 243 5 626 800	15 252 891	127 801 610 8 864 867	26 109 1 217	151 296 945 6 651 647
5	Nokia	2 838	314 132 834	11 475	1 203 967 565	14 660	157 443 396	1 702	12 118 573	1 699	7 878 200
6	Riihimäki	6 303 856	353 773 184 8 936 290	28 912 2 035	1 522 004 237 64 860 744	25 358 222	1 115 733 833 757 800	4 440 391	39 592 461 4 174 673	6 136 347	29 855 939 2 462 376
7	Tampere	26 571 8 266	4 208 612 332 71 692 337	97 524 20 711	2 855 749 597 104 723 165	156 385 2 634	10 465 374 067 9 367 200	21 453 2 283	169 060 057 17 400 682	35 396 2 555	159 593 920 11 791 230
8	Toijala	2 918	99 024 180	10 897	626 419 371	11 351	322 324 406	1 571	13 952 249	2 228	11 277 289
9	Valkeakoski	4 276 388	471 790 345 4 928 994	16 883 1 037	1 765 093 897 6 080 909	15 015 137	1 232 222 665 538 200	2 942 111	25 001 055 1 139 785	3 076 172	16 599 925 938 361
Toimistot — Expeditioner											
1	Aitoo	399	9 205 738	1 747	56 479 187	1 167	39 103 139	118	1 244 650	263	1 278 355
2	Halli ¹⁾	643	10 848 600	2 906	40 380 882	1 180	16 124 013	421	3 491 229	433	2 831 553
3	Hauho	904	18 867 602	3 973	62 353 871	2 702	37 176 227	326	3 557 015	478	2 885 007
4	Herrala	1 130	9 434 288	2 249	12 789 734	1 967	18 640 136	267	2 448 883	385	2 091 198
5	Hikiä	994	22 172 038	2 649	80 104 131	2 243	71 801 846	170	1 690 017	304	2 085 190
6	Hirsilä	713	7 437 387	1 245	5 217 428	845	6 627 417	179	1 607 320	145	666 710
7	Humpilla	1 439	31 216 157	3 397	118 898 206	3 865	76 056 323	257	2 358 082	494	2 874 650
8	Iittala	2 098	29 604 360	5 646	21 453 510	3 296	32 148 466	550	5 097 906	697	3 358 878
9	Jokioinen	1 373 840	110 987 938 2 806 190	4 591 1 595	298 251 144 6 104 488	4 325 1 831	143 229 340 13 800 321	388 97	3 213 834 1 180 515	715 156	3 117 955 711 999
10	Jämsänkoski	1 336	63 590 436	5 502	138 937 986	4 730	296 879 168	410	4 072 711	471	3 173 257
11	Järvelä	1 911 473	54 655 949 1 765 340	3 958 832	191 662 297 2 985 418	4 902 174	100 267 275 698 400	553 183	6 737 135 1 342 764	797 197	6 023 827 967 723
12	Kangasala	1 869 1 008	45 220 720 11 392 988	5 366 2 486	49 936 701 10 765 311	7 533 310	119 760 786 1 155 600	564 531	5 603 613 5 109 377	914 573	5 143 578 5 109 377
13	Kolho	1 467	46 409 712	5 035	68 217 565	3 191	16 710 523	795	5 662 202	845	4 459 770
14	Korkeakoski	1 364 213	19 419 374 874 676	2 274 995	32 355 455 2 825 586	2 546 —	44 557 461 —	284 48	3 052 002 561 452	424 111	2 424 726 1 051 539
15	Korpilahti	1 919 923	36 590 273 3 434 505	5 119 1 607	50 718 675 11 428 665	5 432 185	53 841 659 799 200	568 234	4 448 125 3 144 145	695 342	3 596 880 1 966 715
16	Koskenpää	437	9 911 430	1 706	31 413 413	1 232	15 528 701	70	972 972	116	728 952
17	Koski H. l.	1 849	13 934 147	2 705	38 438 478	1 854	33 824 074	318	3 640 361	462	2 822 429
18	Kuhmoinen	1 403 1 210	29 500 587 4 678 918	3 741 1 902	107 536 920 9 391 791	4 298 229	76 136 521 831 600	278 235	3 177 009 2 890 270	469 306	2 482 469 1 974 632
19	Kuru	1 527 455	20 525 346 2 546 145	2 641 901	76 976 768 3 553 712	4 385 135	60 964 301 586 800	257 64	2 230 226 581 635	370 66	1 737 106 419 540
20	Kuurila	1 092	10 573 926	2 491	14 061 394	1 598	15 059 098	188	1 780 695	294	1 543 598
21	Kylmäkoski	1 034	45 565 954	2 715	45 357 995	5 640	56 822 517	304	2 209 467	390	1 535 812
22	Lammi	1 213 900	46 172 450 4 272 131	5 350 1 892	215 358 515 4 974 524	4 801 195	141 624 972 725 400	491 201	5 422 577 2 056 997	785 227	4 635 040 1 376 170
23	Lappila	1 001	16 163 446	1 874	33 501 157	1 942	32 987 859	283	2 784 055	375	1 719 988
24	Lempäälä	2 403 670	66 188 744 3 011 911	7 120 1 639	170 504 512 9 526 033	7 827 235	95 546 699 856 800	758 134	6 422 048 567 900	1 207 163	6 478 366 603 547
25	Leppäkoski	834	24 515 556	2 346	15 062 962	2 037	26 523 915	338	2 830 820	383	1 817 726

1) Muodostettu postitoimistoksi — Ombildad till postexpedition 1/6 1948.

Taulu 4.

Tabell 4.

	1	2	3	4	5	6	7	8	9	10	11
26 Loppi	2 046	21 408 837	3 833	27 996 986	3 133	58 506 066	222	2 384 780	306	1 813 693	
	911	5 977 548	2 283	15 408 278	198	777 600	159	1 422 166	206	1 558 776	
27 Luopioinen	683	12 526 183	1 693	26 330 251	2 180	24 086 078	126	1 955 329	185	1 312 203	
	772	6 309 029	2 061	38 672 829	221	844 200	85	940 908	162	947 129	
28 Lyly	962	4 051 905	1 854	7 089 697	2 308	28 273 412	299	2 344 874	293	1 642 638	
29 Längelmäki	221	8 248 086	1 059	22 726 289	2 522	21 964 465	190	1 876 339	208	1 348 551	
	375	4 934 755	2 067	48 480 354	313	1 263 600	407	2 117 045	261	1 232 937	
30 Matku	892	10 578 560	2 370	30 809 534	2 941	37 448 504	239	2 692 769	353	1 943 648	
	218	9 327 248	820	11 910 040	—	—	39	358 200	95	424 207	
32 Messukylä	1 444	15 792 903	3 924	12 886 840	6 027	38 192 470	360	3 118 012	407	2 060 872	
33 Mommila	963	8 593 111	1 850	11 068 632	1 515	14 054 551	273	2 711 976	384	2 297 810	
34 Muurame	1 029	20 845 984	2 412	57 495 782	1 646	21 650 418	355	2 609 805	408	2 208 329	
35 Mänttä	3 674	303 478 418	10 011	470 608 449	9 382	261 825 396	1 197	9 866 745	1 161	7 166 948	
	173	5 394 960	655	77 296 165	101	349 200	49	662 110	45	260 041	
36 Oitti	1 533	34 308 653	3 861	155 257 594	4 389	73 495 041	489	3 758 023	708	4 218 719	
37 Orivesi	1 805	55 964 105	5 188	319 626 730	7 768	131 901 630	616	5 702 632	858	4 998 991	
	1 271	10 787 790	3 501	31 164 930	475	1 850 400	297	3 021 527	354	1 808 742	
38 Orivesi as.	1 453	33 515 791	3 796	18 539 534	4 530	123 811 853	743	6 128 621	759	3 570 381	
39 Padasjoki	965	20 377 965	2 797	65 442 417	5 610	102 908 754	473	6 635 106	800	4 755 433	
	2 360	12 101 493	4 853	50 623 801	578	2 401 200	720	8 145 278	1 087	7 218 811	
40 Parola	1 453	32 293 266	3 731	91 213 166	4 734	67 740 322	468	4 580 883	746	3 766 400	
41 Pälkäne	1 306	24 974 239	4 282	77 495 445	3 659	43 486 474	290	3 356 363	544	2 753 720	
	104	3 279 436	812	2 580 317	14	50 400	79	428 200	71	424 308	
42 Renko	926	16 373 852	3 096	14 988 770	2 481	30 834 800	124	1 070 815	240	1 519 952	
43 Ruovesi	959	35 002 156	2 987	120 246 781	5 424	136 353 855	265	2 627 513	515	2 842 685	
	1 418	4 974 498	2 921	6 230 945	494	1 931 400	344	3 827 047	441	2 647 591	
44 Ryttylä	1 299	34 606 809	3 210	53 691 530	3 296	22 226 830	455	3 860 450	471	2 733 068	
45 Sahalahti	756	10 115 400	3 260	38 290 199	3 721	43 615 551	139	1 850 931	215	1 591 441	
	1 610	11 132 121	4 309	54 293 522	315	1 195 200	250	3 034 247	255	1 633 388	
46 Siuro	1 541	69 761 510	3 402	293 840 058	4 563	150 164 735	555	6 146 730	688	3 797 410	
	686	27 685 831	1 297	31 986 585	220	840 600	352	2 042 605	333	1 062 215	
47 Somerniemi	1 677	8 595 689	1 826	26 707 381	1 403	21 645 078	70	853 205	113	674 492	
48 Somero	2 435	72 167 229	7 616	328 384 266	7 278	227 896 315	586	7 965 340	1 313	7 883 233	
	704	2 814 819	1 303	6 425 246	301	1 184 400	208	2 109 746	411	2 117 562	
49 Säynätsalo	520	85 599 262	2 901	106 652 058	2 072	27 899 871	1 051	6 873 032	963	3 677 947	
50 Tammela	712	9 259 098	3 197	35 257 227	4 436	77 799 157	166	1 491 730	356	2 307 656	
	273	5 045 624	1 062	5 666 587	162	626 400	87	1 111 510	246	1 061 617	
51 Tervakoski	1 190	57 770 957	3 903	68 469 893	2 892	131 367 200	734	4 961 070	497	2 640 259	
52 Tuonenki	3 238	109 110 209	7 110	272 790 649	8 129	105 510 049	961	9 526 360	1 134	6 580 396	
	548	7 578 005	1 968	4 342 492	286	1 081 800	170	1 225 002	221	1 475 837	
53 Urjala	2 230	60 749 672	4 631	237 246 844	7 482	158 526 943	310	3 423 176	613	4 045 718	
	3 953	44 759 797	8 781	102 764 214	4 024	33 322 753	696	6 065 914	1 015	5 878 317	
54 Uusikylä	1 942	24 216 833	4 193	75 624 157	4 347	99 653 779	439	4 947 711	654	4 507 455	
	1 736	15 860 196	3 094	20 677 377	325	1 215 000	420	3 316 765	382	2 026 822	
55 Vesilahti	849	6 436 370	446	7 156 290	2 727	27 504 739	116	720 275	146	609 818	
	1 356	8 073 389	3 023	31 037 595	371	1 614 600	137	1 170 763	163	1 100 489	
56 Viiala	1 779	106 758 108	7 174	232 248 091	6 892	190 351 087	954	7 403 742	902	4 027 672	
57 Vilppula	2 274	51 769 539	6 246	134 676 184	8 159	99 055 800	639	6 759 296	1 048	5 318 902	
	1 380	11 444 029	2 614	203 035 440	401	1 609 200	131	1 612 442	197	1 151 404	
58 Visuvesi	824	4 357 034	1 671	63 453 578	1 619	10 582 602	106	993 230	203	1 062 464	
	192	466 449	378	873 910	81	266 400	52	477 918	50	312 373	
59 Vääksyn kanava	832	25 802 391	2 565	65 329 587	3 208	57 197 432	232	1 676 340	311	1 689 496	
	962	5 001 233	1 829	12 681 947	405	1 519 200	113	1 178 900	190	1 110 550	
60 Ylöjärvi	778	7 190 181	1 436	6 768 397	3 388	21 724 780	222	1 824 231	313	1 811 036	
	576	2 508 541	1 258	6 431 313	114	415 800	85	1 059 693	115	717 640	
Yhteensä — Summa	206 521	11 243 051 515	605 542	20 376 655 507	618 705	22 618 141 988	91 248	792 180 901	136 038	707 552 732	
Kymen lääni											
Kymmene län											
Konttorit — Kontor											
1 Hamina	5 252	298 471 629	15 675	990 629 777	22 518	715 941 521	2 722	25 429 625	4 611	24 002 573	
	1 728	14 404 209	3 930	35 132 046	1 337	9 320 698	515	3 973 634	691	3 318 286	
2 Imatra	4 327	401 665 305	12 746	1 133 032 502	16 209	1 440 200 234	3 932	37 848 046	4 200	27 819 640	
3 Kotka	10 503	1 557 566 458	29 732	1 608 240 596	49 164	1 451 595 828	12 117	88 772 651	13 717	57 041 365	
	370	1 062 871	562	2 378 085	128	455 400	209	1 103 956	123	538 469	
4 Kouvolaa	6 195	243 470 171	21 324	1 842 107 900	22 916	986 217 233	3 581	34 232 235	5 974	29 019 086	
	797	2 032 657	1 396	14 626 204	313	1 252 800	142	1 394 846	218	1 112 112	
5 Lappeenranta	11 591	722 679 960	32 134	1 941 957 973	36 099	1 762 463 993	9 413	78 578 308	14 947	71 700 517	
	3 207	14 659 700	3 129	8 133 572	456	1 792 800	779	8 976 529	696	6 010 148	
6 Vuoksenniska	3 718	215 619 439	10 632	682 732 067	15 209	276 140 738	3 556	31 669 674	3 939	22 158 335	
	3 072	24 487 502	5 096	57 821 422	535	2 003 400	754	7 398 422	971	5 459 664	

	1	2	3	4	5	6	7	8	9	10	11
Toimistot — Expeditioner											
1	Halla	174 258	778 047 511 449	868 853	87 664 522 9 127 396	1 772 148	6 895 791 504 000	194 237	1 359 609 1 358 459	133 111	550 305 628 873
2	Harju	339	3 403 414	746	8 455 933	1 444	17 121 072	169	1 289 097	187	1 421 703
3	Inkeroinen	2 569 3 187	190 755 998 26 051 886	7 134 5 745	715 536 103 59 394 312	9 401 684	678 965 469 2 505 600	1 043 462	10 616 465 3 280 772	1 155 475	7 176 720 2 624 846
4	Joutseno	2 888	89 524 428	7 168	65 932 379	8 149	280 465 556	1 301	11 562 948	1 427	7 394 795
5	Kaipainen	2 476 516	19 004 159 2 017 896	4 376 774	85 139 829 3 113 228	4 433 102	29 266 072 414 000	405 96	3 025 663 613 113	411 61	2 069 673 321 700
6	Karhula	4 214	361 366 123	10 938	765 281 990	8 280	584 552 352	2 654	19 054 435	2 197	10 900 128
7	Kirjavala	318 1 778	3 628 314 8 131 001	736 1 545	7 856 309 12 006 807	1 562 1 654	8 441 325 18 849 407	161 427	1 465 056 6 066 666	282 786	1 275 026 4 399 590
8	Kymi	2 339 1 001	58 228 084 13 143 040	3 952 2 201	192 179 501 44 627 049	6 400 200	134 061 543 714 600	940 276	7 076 677 1 660 816	693 238	3 771 129 916 125
9	Kyminlinna	893	2 689 421	1 650	10 252 904	3 092	32 892 411	427	3 113 219	393	1 935 347
10	Lauritsala	5 037	85 169 610	2 564	109 317 572	11 663	244 716 561	1 745	26 524 901	1 685	7 108 154
11	Lemi	1 511 482	7 630 219 1 482 460	1 461 454	13 890 500 1 017 715	2 075 109	20 181 692 516 600	275 68	3 133 952 669 380	523 88	2 813 619 580 280
12	Luumäki	2 061 1 031	11 237 698 5 690 069	2 370 1 430	27 745 444 3 687 633	2 470 139	26 722 537 502 200	343 142	3 279 595 1 355 346	539 242	3 086 678 1 055 176
13	Miehikkälä	890 1 474	12 229 715 5 006 861	1 748 2 001	77 652 647 5 025 860	2 709 305	46 985 817 1 225 800	237 198	2 074 893 1 543 714	305 232	1 849 154 1 053 141
14	Myllykoski	2 943	249 814 503	9 962	485 645 699	7 819	328 023 696	1 128	10 465 059	1 562	8 330 916
15	Parikkala	1 872 540	40 620 812 7 883 337	3 038 1 505	134 957 930 13 502 863	5 031 265	100 736 108 1 105 200	1 133 65	11 027 458 363 200	1 671 66	9 572 646 410 039
16	Pyhtää — Pyttis	832	15 403 885	2 849	25 389 940	2 301	79 377 628	410	2 665 260	354	1 548 680
17	Pyhäntö	975	5 098 375	983	19 337 249	986	5 546 389	149	1 429 511	234	1 161 982
18	Rauha	909 149	15 805 470 8 664 850	1 909 701	6 646 895 8 009 595	2 768 11	19 460 542 39 600	353 388	3 060 225 3 663 810	299 495	1 713 092 1 645 556
19	Ruokolampi	1 314 1 086	12 554 799 4 465 062	2 760 1 557	40 458 875 3 115 490	5 451 109	40 299 954 1 018 800	452 148	4 624 487 1 916 900	496 163	3 105 299 1 213 105
20	Savitaipale	2 318 2 707	23 563 599 15 074 676	5 008 4 489	84 832 750 28 524 099	5 985 730	88 048 207 2 885 400	590 389	5 020 290 2 868 750	872 345	4 379 856 1 642 843
21	Selänpää	1 427 812	11 199 971 20 579 367	1 581 1 651	23 694 662 33 281 844	2 723 159	49 133 038 608 400	282 396	3 080 210 4 007 320	257 364	2 347 765 2 545 536
22	Siltakylä — Broby ..	739 517	10 085 429 2 091 824	1 853 1 320	42 864 525 11 138 298	2 583 140	18 498 017 477 000	188 137	1 215 308 1 224 405	232 124	1 246 216 707 915
23	Simola	855 277	4 461 037 1 129 676	1 295 425	5 824 786 835 435	1 436 85	20 258 651 306 000	344 47	2 371 973 438 350	364 49	2 012 303 3 133 111
24	Simpele	1 895	60 897 564	4 045	92 048 573	4 708	181 788 576	902	7 510 744	973	4 480 590
25	Sippola	2 380	15 661 381	4 118	88 865 106	1 927	62 815 390	196	1 770 028	211	1 437 419
26	Sunila	832 332	39 974 556 818 400	3 025 1 023	57 738 924 16 269 552	5 131 124	19 843 205 385 200	1 244 149	9 228 350 692 430	902 88	3 673 842 256 467
27	Särkisalmi	1 730	14 092 181	1 219	14 909 467	2 000	15 436 482	390	4 891 420	788	4 033 227
28	Taavetti	3 691	40 422 763	5 408	137 744 687	5 314	121 396 655	636	5 968 789	921	4 607 652
29	Tainionkoski	3 248	332 562 506	7 779	334 155 803	9 514	42 960 117	3 496	27 081 033	3 300	16 859 684
30	Taipalsaari	998 706	6 760 398 2 006 517	1 747 1 171	8 082 752 3 359 867	3 143 191	30 611 965 768 600	227 98	1 946 904 897 250	310 256	1 616 703 1 109 534
31	Utti	1 158	4 721 290	2 108	16 285 652	3 140	61 054 237	385	2 868 208	408	1 990 589
32	Uukuniemi	715	4 295 109	619	7 971 917	1 481	12 079 438	316	5 935 263	349	3 439 785
33	Vainikkala	797	12 364 821	1 490	6 607 421	1 489	35 508 587	526	4 564 066	582	2 854 611
34	Virasoja	388	67 764 310	1 025	2 729 121	1 023	79 109 884	442	3 840 519	433	2 663 575
35	Virolahti	2 031	27 520 172	3 448	162 128 603	4 276	62 523 887	388	3 947 730	667	4 327 550
36	Voikoski	797 662	9 146 842 3 894 669	773 884	4 669 328 6 511 653	1 801 155	17 541 847 646 200	165 118	1 855 278 2 154 350	124 195	646 480 1 584 893
37	Ylämaa	945	14 392 995	1 641	43 843 905	1 525	22 119 586	193	1 841 705	326	2 283 212
Yhteensä — Summa		129 763	5 509 592 939	281 479	12 593 781 043	317 199	10 306 297 536	65 990	575 944 285	81 030	415 695 030
Mikkelin lään S:t Michels lään											
Konttorit — Kontor											
1	Heinola	5 589 1 603	229 486 313 5 237 027	22 884 4 551	952 041 597 17 958 122	16 427 623	678 321 981 2 430 000	3 153 344	24 421 429 4 172 370	5 123 460	23 213 516 2 773 168
2	Mikkeli	11 256 639	784 029 559 3 674 762	29 051 1 291	1 320 972 547 9 097 840	36 671 231	1 651 722 686 1 004 400	7 059 141	54 471 918 1 246 701	11 925 134	51 130 234 571 098

Taulu 4.

Tabell 4.

	1	2	3	4	5	6	7	8	9	10	11
3	Pieksämäki	2 952	98 718 608	10 100	488 563 732	13 652	553 554 271	1 695	14 342 073	2 784	13 914 156
		2 623	19 623 948	4 782	41 431 893	845	3 486 600	381	3 503 679	517	2 500 386
4	Savonlinna	5 957	366 720 564	22 453	1 593 814 313	28 204	820 127 639	5 360	44 804 788	8 423	39 106 698
		2 765	24 891 305	6 118	43 777 991	1 098	4 836 484	877	6 053 369	850	4 040 806
	Toimistot — Expeditioner										
1	Anttola	754	11 984 618	1 805	20 785 951	2 305	17 790 936	152	1 475 857	328	1 586 948
		244	901 289	433	4 477 595	113	509 400	14	81 770	3	31 000
2	Enonkoski	534	13 643 547	1 895	18 824 448	2 264	12 664 872	302	2 435 524	282	1 562 931
3	Haapakoski as.	679	25 276 028	1 427	28 266 994	963	7 366 055	204	1 370 774	222	1 163 475
		90	850 242	506	2 837 398	63	271 800	45	263 748	65	291 331
4	Hartola	1 560	22 729 709	3 656	67 996 165	3 912	64 479 234	387	4 216 154	641	4 074 507
		826	3 472 382	1 047	15 090 748	136	558 000	99	1 143 620	169	947 000
5	Haukivuori	1 720	46 215 480	4 042	52 652 037	3 580	68 802 219	477	4 441 994	618	3 048 051
6	Heinävesi	1 063	27 219 555	2 777	60 126 472	5 140	86 031 877	480	4 023 968	551	2 855 042
		1 583	7 478 150	5 413	27 517 239	621	2 683 800	370	3 153 185	430	2 191 297
7	Hietanen	1 470	14 723 296	2 153	62 661 184	1 554	10 594 954	249	2 102 105	327	1 720 224
8	Hirvensalmi	1 103	15 934 972	3 831	58 581 595	3 712	34 370 092	328	2 410 645	503	2 226 409
		937	3 102 807	2 259	11 077 934	237	923 400	205	1 944 333	205	1 045 356
9	Huutokoski	464	4 074 747	649	3 606 706	1 689	15 169 733	385	1 403 792	176	913 685
		535	2 678 563	1 468	6 331 947	250	1 017 000	135	1 789 199	267	1 671 230
10	Joroinen	2 458	35 338 058	3 581	206 303 130	3 493	108 316 969	493	5 265 844	811	4 370 511
		664	3 584 110	959	14 529 770	95	408 600	339	1 892 208	158	922 586
11	Joutsa	2 473	32 153 893	4 811	247 089 667	6 150	143 503 087	472	4 752 725	742	4 007 906
		1 314	12 428 336	2 715	58 017 129	347	1 614 600	224	2 339 942	221	1 533 657
12	Juva	1 190	36 517 884	4 935	143 265 823	8 305	88 196 738	428	5 200 700	597	3 552 477
		611	6 743 485	2 823	22 022 902	444	1 980 000	81	1 087 490	114	756 549
13	Kalvitsa	1 106	7 733 792	1 763	11 288 302	1 506	9 916 106	122	835 502	130	508 285
14	Kangaslampi	843	5 302 224	2 498	23 618 882	2 121	23 876 531	292	2 624 399	436	2 474 030
		172	1 380 206	602	5 717 842	67	298 800	52	738 950	59	458 687
15	Kangasniemi	1 251	34 402 861	5 295	93 827 468	5 792	71 474 203	393	3 539 305	649	3 378 961
		702	3 823 678	1 538	7 238 148	265	1 053 000	53	807 800	133	645 236
16	Kantala	958	8 491 756	1 218	10 107 003	1 447	10 013 271	202	1 890 132	278	1 677 208
		186	4 185 057	411	1 529 454	70	297 000	88	697 650	63	235 323
17	Karvionkanava	420	2 024 649	1 295	11 387 837	2 734	42 242 853	188	1 814 460	192	1 280 397
		1 600	8 311 834	4 381	26 976 231	383	1 706 400	381	3 585 127	480	2 891 017
18	Kerimäki	842	24 773 089	2 926	83 696 996	4 990	59 381 362	406	3 576 393	520	3 233 110
		963	3 330 463	1 822	15 243 818	251	1 029 600	100	1 592 140	182	1 067 903
19	Kolkontaipale	460	5 484 261	1 590	10 271 440	1 846	11 229 462	160	1 358 737	299	1 395 793
		336	1 154 111	810	7 107 599	101	405 000	92	836 885	163	713 930
20	Leivonmäki	855	4 026 281	2 402	23 735 774	1 895	19 526 613	104	1 182 953	145	892 635
		841	4 024 638	2 075	28 192 510	243	959 400	200	1 841 407	213	1 306 330
21	Mäntyharju	679	9 492 640	1 697	13 222 861	1 963	13 102 278	202	2 038 839	204	1 379 161
22	Mäntyharju as.	1 761	51 591 567	5 075	234 261 707	5 433	88 178 077	633	6 648 455	989	4 474 434
		1 244	5 940 439	2 388	14 484 928	258	1 011 600	321	3 912 234	426	2 506 388
23	Nuoramoinen ¹⁾	765	3 568 282	1 838	4 183 571	725	5 062 488	179	1 836 003	300	1 735 729
24	Otava	1 610	18 997 758	2 658	53 683 218	2 647	50 014 145	368	2 507 636	475	1 965 790
25	Pertunmaa	1 751	7 310 378	2 374	30 598 264	2 831	51 357 290	279	4 387 625	443	3 782 708
		954	3 253 372	948	5 643 954	240	972 600	173	2 837 040	305	2 231 769
26	Pieksämäki k. k.	1 347	11 971 700	4 811	256 058 028	4 877	58 592 567	969	7 634 265	1 649	8 080 142
27	Punkaharju	482	2 877 742	693	4 752 733	1 105	22 617 294	262	2 161 491	238	1 194 714
28	Punkasalmi	1 143	20 476 052	2 369	62 572 584	2 466	32 548 482	266	2 379 707	419	2 038 631
29	Putikko	913	7 144 679	1 569	22 974 983	1 851	11 811 120	321	3 021 214	383	1 761 245
		401	2 382 931	853	9 421 684	117	478 800	220	1 837 430	251	1 570 329
30	Puumala	947	20 169 603	3 288	119 741 222	3 811	62 472 435	473	3 778 342	574	3 130 720
31	Rantasalmi	772	23 929 429	3 815	132 749 854	5 282	66 317 482	374	3 270 123	616	2 591 516
		1 005	14 909 007	2 425	11 788 270	320	1 233 000	223	1 807 460	273	1 420 678
32	Ristiina	1 050	14 826 692	2 127	42 212 752	3 592	49 155 728	235	1 964 319	421	2 079 214
		374	1 849 303	665	3 799 808	142	597 600	105	766 480	98	553 570
33	Savonranta	935	12 226 408	2 995	58 138 597	2 422	31 387 636	393	2 734 607	475	1 869 366
34	Sulkava	1 469	25 173 041	4 934	171 606 219	7 108	113 368 228	533	5 268 414	777	3 989 214
		709	3 236 885	1 861	18 866 675	253	1 125 000	309	2 088 842	222	1 260 220
35	Sysmä	1 755	40 640 620	7 812	185 306 526	6 450	180 916 744	486	5 105 153	823	4 467 357
		409	4 070 713	1 354	8 947 252	143	617 400	95	1 433 577	133	941 944
36	Vierumäki	647	4 234 278	958	5 360 833	760	4 692 243	108	1 050 905	115	692 370
		20	56 558	145	803 001	—	—	67	326 630	136	513 597
37	Virtasalmi	2 296	8 374 206	1 195	33 124 893	1 901	16 433 491	185	2 223 385	307	1 449 180
	Yhteensä — Summa	92 629	2 296 649 423	245 888	7 963 964 590	223 432	5 500 210 756	35 491	305 753 340	52 640	257 561 065

¹⁾ Muodostettu postitoimistoksi — Ombildad till postexpedition ¹/₆ 1948.

	1	2	3	4	5	6	7	8	9	10	11
Kuopion lääni											
Kuopio län											
Konttorit — Kontor											
1	Iisalmi	6 126 1 399	164 387 649 6 554 460	17 665 2 862	1 095 467 925 8 629 372	16 286 552	636 428 785 2 289 600	1 934 179	16 885 101 1 770 955	3 445 225	17 056 465 1 261 679
2	Joensuu	11 668 4 384	679 436 073 14 474 977	35 951 8 739	2 307 089 475 31 989 391	35 700 927	1 851 218 180 4 201 000	6 481 883	60 279 807 6 077 130	10 908 1 253	53 357 993 6 062 244
3	Kuopio	13 008 3 023	993 056 527 10 163 640	46 738 4 909	3 200 689 245 35 792 072	57 887 827	2 182 310 721 3 502 800	8 911 472	74 541 917 4 610 719	15 656 642	69 039 839 3 252 054
4	Lieksa	5 000 3 065	258 730 046 14 330 444	16 624 6 740	648 996 060 70 160 325	19 511 890	762 204 122 4 111 200	1 810 522	17 812 297 5 788 467	2 714 780	14 341 576 3 999 712
5	Nurmes	2 198 518	63 588 069 1 610 160	7 540 1 495	361 098 599 14 044 143	2 000 250	317 937 410 1 148 400	972 94	9 503 285 1 127 980	1 533 183	8 051 560 1 007 934
6	Varkaus	6 043 1 078	695 423 894 6 461 708	16 281 2 460	1 689 509 319 13 426 257	16 213 2 750	1 045 591 714 10 749 581	3 816 427	27 986 944 2 497 684	4 623 381	22 087 828 1 786 450
Toimistot — Expeditioner											
1	Alapitkä	1 452 432	8 532 107 1 774 123	2 195 889	17 436 481 5 264 145	2 388 133	26 827 491 554 400	268 75	3 139 123 765 531	394 166	2 185 040 923 842
2	Hammassalahti	2 145 1 769	27 202 023 5 047 371	2 826 3 266	122 957 275 9 361 997	4 040 907	42 557 321 7 301 866	335 332	3 906 438 2 992 290	643 515	3 830 294 2 650 653
3	Hankasalmi	1 174 564	17 870 493 2 673 465	3 207 769	136 233 238 15 123 069	3 932 101	44 681 136 410 400	242 50	2 069 529 785 542	432 66	2 041 029 341 313
4	Hankasalmi as.	888 638	23 202 929 5 548 818	2 345 1 618	103 341 646 13 534 766	3 578 290	85 220 553 1 182 600	314 28	2 881 194 402 800	458 37	2 821 930 233 500
5	Iisvesi	1 262	37 125 218	2 853	43 120 949	3 014	21 227 403	843	7 448 601	820	4 102 956
6	Ilomantsi	1 917 3 536	25 866 021 12 821 575	7 024 10 698	188 292 228 47 098 804	12 982 1 587	246 785 570 7 640 800	486 978	5 149 935 9 003 294	807 1 414	4 106 678 7 531 601
7	Juankoski	1 680 485	13 464 649 4 062 462	5 295 1 170	71 980 736 23 033 122	3 219 394	35 154 447 3 631 356	711 80	6 051 341 634 720	841 150	4 616 919 899 891
8	Juuka	2 024 2 026	27 701 682 6 128 977	6 789 5 860	203 629 302 39 522 485	8 623 815	125 113 545 3 828 600	431 303	4 830 833 2 835 377	887 482	4 443 567 2 474 949
9	Kaavi	1 116 611	25 228 448 2 053 971	3 218 984	65 425 028 2 695 324	4 756 413	30 175 169 1 837 800	352 99	3 045 626 925 950	503 106	2 157 440 441 390
10	Kaltimo	2 143 646	29 218 172 3 120 248	4 004 1 508	28 314 248 10 720 624	5 120 246	30 255 596 1 186 200	374 103	3 846 637 607 557	566 167	2 654 605 724 355
11	Karttula	1 154	20 475 369	4 010	65 664 605	2 657	35 740 092	294	2 733 092	447	2 433 135
12	Kauppilanmäki	1 053	6 468 283	1 807	8 708 353	1 762	13 749 734	182	1 513 418	280	1 312 984
13	Keitele	955 229	22 329 946 326 294	2 917 188	113 016 281 571 243	3 440 —	51 774 169 —	267 4	2 002 931 42 000	422 11	1 846 305 41 450
14	Kesälahti	987	9 949 799	1 986	41 355 175	2 521	30 835 169	232	2 192 178	494	2 634 226
15	Kitee	1 753 1 316	35 122 488 3 032 347	6 022 3 219	118 034 533 6 992 633	5 342 540	85 101 509 2 329 200	529 134	6 134 817 1 157 927	978 273	5 024 895 1 214 270
16	Kiuruvesi	2 691 1 234	87 772 715 7 009 536	6 881 2 658	305 423 485 11 180 626	1 507 496	153 237 425 1 760 000	576 205	4 827 163 2 055 565	969 363	6 000 333 1 697 201
17	Konnevesi	976 156	17 194 350 485 461	2 760 383	97 388 432 2 311 433	2 657 60	38 244 473 270 000	221 31	2 499 545 408 181	319 79	3 037 035 427 740
18	Kontiolahti as.	620 2 646	8 719 214 18 685 906	570 5 319	2 732 746 40 753 334	4 460 562	30 814 438 2 743 200	116 575	1 014 988 5 295 793	140 923	541 383 4 155 164
19	Kurkimäki	940 310	8 061 427 948 134	1 467 945	9 607 878 7 351 529	1 565 77	8 565 914 318 600	197 29	1 572 980 170 345	252 68	1 223 862 250 287
20	Lapinlahti	1 916 802	45 449 686 4 393 354	4 670 1 633	138 236 609 18 347 590	6 530 289	84 028 060 1 272 600	559 191	7 734 467 2 284 140	1 009 336	9 878 349 2 186 888
21	Leppävirta	1 692 1 093	28 366 838 4 690 173	6 263 2 812	100 814 756 15 723 234	6 252 315	96 559 864 1 458 000	461 173	4 185 420 1 744 483	917 281	4 569 920 1 694 464
22	Liperi	1 109 474	25 896 753 1 146 436	4 422 735	78 931 776 1 403 080	4 026 87	28 281 923 401 400	407 65	3 277 939 447 592	728 110	3 423 204 444 435
23	Liperi as.	934 332	12 441 779 1 345 817	890 923	4 470 393 3 538 265	2 124 217	42 568 629 1 051 200	235 73	2 087 810 510 460	267 139	1 916 920 528 262
24	Maaninka	830 1 659	12 114 910 5 843 662	1 987 4 936	33 176 085 34 860 915	4 583 826	56 965 599 2 538 000	232 487	2 760 122 6 342 451	478 1 012	3 019 476 5 063 370
25	Muuruvesi	727	15 101 979	2 759	53 401 552	1 823	16 025 844	279	2 668 739	358	2 069 236
26	Nilsjä	2 244 3 824	27 181 250 11 008 813	6 544 7 346	149 216 243 39 093 938	6 980 2 508	104 447 076 12 373 148	447 697	4 994 822 5 928 862	922 843	5 157 303 5 064 209
27	Outokumpu	2 907 1 126	200 450 330 5 405 985	8 662 2 743	1 000 609 227 18 595 210	8 365 447	289 986 911 2 035 800	1 373 317	10 424 615 2 497 141	1 711 355	7 945 716 1 859 922
28	Pankakoski	601	41 763 987	2 292	75 546 459	2 069	11 431 964	513	3 347 846	499	2 035 518
29	Peltosalmi	742 386	5 721 865 1 189 226	1 326 839	4 316 839 3 903 264	2 555 218	30 513 676 1 006 200	103 23	583 732 246 400	166 16	627 876 92 450
30	Pielavesi	984 1 774	26 632 784 9 169 790	4 609 6 096	127 578 654 93 171 664	6 798 887	112 824 341 4 026 600	467 362	5 268 396 3 556 948	898 593	4 489 066 2 676 497

Taulu 4.

Tabell 4.

	1	2	3	4	5	6	7	8	9	10	11
31 Pitkälähti	409	6 712 142	800	2 980 909	1 902	17 973 116	205	1 233 055	211	1 010 592	
	1 201	3 333 656	2 334	13 099 281	330	1 423 800	117	1 093 002	197	1 278 709	
32 Polvijärvi	1 610	27 007 884	5 284	87 613 454	5 219	73 113 109	511	6 193 446	978	5 306 621	
	336	2 211 030	666	5 073 510	124	617 400	19	76 950	24	97 160	
33 Porokylä	934	49 330 185	3 066	128 362 599	4 142	54 547 629	332	3 105 036	615	2 737 983	
	105	160 573	223	434 240	105	428 400	37	430 580	69	336 000	
34 Puhos	1 130	3 695 595	3 150	5 398 206	2 135	12 819 421	323	2 768 859	395	2 042 965	
	646	4 187 571	809	4 292 687	166	685 800	24	126 790	44	258 138	
35 Rasivaara	1 106	4 421 545	1 462	4 420 677	1 146	9 627 735	168	2 113 055	343	1 856 126	
36 Rautalampi	1 377	33 384 410	4 452	42 520 541	5 556	88 897 792	759	7 713 349	965	5 127 245	
	1 103	5 108 191	1 916	4 495 536	319	1 247 400	98	1 002 740	140	1 096 555	
37 Rautavaara	1 680	9 268 315	4 122	50 537 130	3 232	26 424 259	403	3 024 204	466	2 010 848	
38 Riistavesi	640	11 102 920	2 192	31 734 028	2 389	17 055 078	172	1 570 135	233	1 473 889	
39 Runni	954	4 388 616	1 385	4 956 081	2 610	21 108 054	180	1 129 910	303	1 502 816	
40 Rääkkylä	1 468	14 210 860	1 997	26 680 823	1 732	30 874 044	220	2 195 370	433	2 256 677	
	468	1 163 490	720	1 782 043	167	741 600	54	591 750	71	412 100	
41 Siilinjärvi	1 941	38 836 818	3 751	61 962 814	5 687	80 556 711	428	4 107 636	872	4 270 866	
	293	3 551 359	851	10 976 974	75	327 600	266	2 485 892	272	1 238 079	
42 Sonkajärvi	1 969	14 826 536	3 738	46 620 099	4 052	60 453 977	361	2 592 855	394	1 920 764	
	944	2 702 134	2 488	13 985 792	282	1 386 000	65	514 465	78	335 310	
43 Sorsakoski	766	20 004 403	3 109	72 411 552	1 375	78 307 548	592	3 764 170	418	2 121 494	
44 Sukeva	1 101	11 464 020	1 868	19 181 231	2 465	66 909 596	234	1 580 050	360	1 807 273	
	313	6 103 357	1 129	6 981 479	87	333 000	261	1 973 602	311	1 480 994	
45 Suonenjoki	3 814	103 091 621	8 198	202 036 587	7 431	121 097 521	1 149	10 618 112	1 777	8 332 152	
	234	1 200 220	308	2 818 770	49	176 400	34	191 601	28	156 500	
46 Syväniemi	610	2 084 414	1 939	8 128 538	1 411	10 564 445	344	3 860 501	377	2 321 740	
47 Tervo	856	16 586 782	2 222	101 404 493	2 525	28 589 328	221	1 984 957	440	1 916 215	
	289	1 565 166	387	1 367 831	—	—	30	329 250	62	289 572	
48 Tohmajärvi	1 511	22 289 455	4 247	135 658 366	3 523	100 708 307	300	2 719 690	391	2 664 961	
49 Tohmajärvi as.	2 093	52 575 921	2 929	75 656 733	2 686	21 746 115	421	3 834 179	411	2 127 650	
	662	3 545 920	1 181	2 590 797	141	628 200	130	1 078 607	224	1 328 714	
50 Toivala	480	3 195 692	1 181	11 087 750	1 132	9 635 540	157	1 001 182	143	853 105	
51 Tuusniemi	1 133	16 418 812	3 011	103 638 444	4 019	48 259 284	383	2 085 074	593	2 605 226	
	1 201	3 542 820	3 180	26 130 825	337	1 497 600	261	2 766 196	367	2 075 116	
52 Uimaharju	981	12 289 161	1 484	9 922 404	3 215	24 344 620	213	2 076 529	183	1 103 769	
	1 182	7 671 135	2 602	12 115 483	365	1 657 800	368	3 880 488	315	2 134 215	
53 Uusi-Värtsilä	969	24 300 662	1 795	7 353 040	2 979	37 278 682	294	2 589 675	472	2 455 737	
	1 495	9 398 564	2 110	21 513 692	226	1 168 200	514	5 277 149	640	3 525 937	
54 Valtimo	1 010	14 557 246	2 777	53 505 234	2 931	47 194 943	322	3 475 455	551	3 786 871	
	574	4 706 804	1 157	17 976 709	211	1 033 200	332	2 066 745	231	1 359 398	
55 Varpaisjärvi	996	13 412 368	3 121	61 542 355	3 794	44 228 913	190	1 908 341	277	1 610 816	
56 Vesanto	602	18 400 077	3 178	91 507 931	3 212	47 116 913	186	2 007 900	408	1 896 419	
	484	2 696 221	1 630	14 885 190	385	1 706 400	119	829 327	201	824 150	
57 Vieremä	725	11 340 545	2 193	28 519 400	3 668	58 473 687	200	3 358 848	297	2 442 451	
	325	1 565 791	1 234	11 768 795	232	1 054 800	124	1 523 915	232	1 437 138	
58 Viinijärvi	1 590	16 473 967	3 551	43 057 503	3 311	25 032 630	453	4 626 805	622	3 236 837	
	283	602 904	473	1 086 735	—	—	82	701 200	121	533 350	
Yhteensä — Summa	173 287	4 559 445 463	455 741	15 111 780 980	388 956	10 171 599 121	56 667	510 896 539	87 008	439 567 930	
Vaasan lääni											
Vasalaän											
Konttorit — Kontor											
1 Haapamäki	1 205	18 137 095	3 910	163 257 126	7 594	130 250 775	775	5 845 545	900	3 989 867	
	1 675	6 979 155	1 551	13 938 129	294	1 238 400	218	1 479 230	225	1 687 414	
2 Jakobstad — Pietar- saari	9 061	2 798 915 569	17 524	4 152 232 283	16 278	787 187 957	1 061	9 854 199	1 314	7 746 202	
	2 378	79 234 317	1 383	9 548 227	664	4 915 294	162	1 042 446	112	476 473	
3 Jyväskylän	12 067	1 346 723 382	36 683	1 669 242 973	52 999	3 122 887 532	10 424	90 025 748	17 304	79 680 420	
	3 033	44 267 960	9 875	69 272 483	1 476	5 605 200	1 690	13 733 798	2 020	9 736 095	
4 Kauhava	1 580	58 341 971	5 334	200 803 076	8 620	130 651 923	553	5 348 163	1 014	4 514 974	
	1 278	5 584 759	3 924	13 415 538	1 762	9 571 500	175	2 142 584	280	1 726 341	
5 Kokkola — Gamla- karleby	6 996	589 664 560	21 939	2 652 771 723	24 885	809 206 324	2 697	21 957 579	4 333	21 016 554	
	2 797	9 851 079	2 308	17 305 877	408	1 695 600	49	452 025	57	242 800	
6 Kristinestad — Kris- tiinankaupunki ...	1 705	70 142 898	6 264	731 119 218	7 043	152 209 318	388	4 480 388	805	3 858 089	
	3 473	12 285 346	4 852	20 487 733	866	3 826 031	363	2 540 105	352	1 868 745	
7 Seinäjoki	3 694	211 432 944	15 773	1 921 321 376	17 863	653 613 893	2 777	25 027 827	4 142	20 550 195	
	1 518	20 731 704	3 711	27 940 759	2 351	18 043 336	560	5 344 946	494	3 193 901	
8 Vaasa — Vasa	15 317	1 497 898 615	32 394	1 866 210 997	66 033	2 615 743 062	5 610	39 613 164	9 049	36 367 457	
	6 537	66 238 674	4 023	45 939 042	1 444	7 573 291	262	2 870 125	276	2 303 669	
9 Äänekoski	1 740	222 920 889	6 625	468 099 539	7 820	77 325 211	894	8 191 074	1 126	6 106 518	
	244	1 037 000	885	2 843 974	—	—	76	781 285	97	447 990	

Taulu 4.

Tabell 4.

	1	2	3	4	5	6	7	8	9	10	11
Toimistot — Expeditioner											
1 Alajärvi	972	26 418 053	2 053	91 620 172	6 255	94 946 964	345	5 267 163	425	2 486 900	
	783	6 336 913	1 862	47 426 899	782	3 619 800	97	832 645	242	1 023 414	
2 Alavus as.	1 654	52 258 125	2 882	64 186 909	3 308	59 348 732	341	3 984 831	374	2 397 891	
3 Alavus k.k.	1 733	41 912 118	5 535	230 227 128	5 942	154 164 161	352	4 116 980	822	3 784 650	
4 Esse	1 421	6 810 804	1 428	117 901 063	1 399	33 872 350	22	140 950	33	125 297	
5 Evijärvi	1 098	16 130 177	2 422	98 263 498	3 711	26 969 616	148	1 834 770	311	1 497 929	
6 Himanka	809	13 963 274	2 062	48 558 900	3 589	40 012 429	119	837 077	217	975 280	
	853	2 119 397	355	982 790	107	514 800	45	394 800	36	240 683	
7 Härmä	1 267	24 654 462	2 105	37 635 674	2 458	30 425 575	112	1 247 505	264	1 193 750	
8 Ilmajoki	2 481	58 571 269	7 244	226 438 483	7 512	136 596 311	373	4 157 017	760	3 875 636	
9 Inha	704	17 488 724	1 035	2 871 235	1 445	41 118 091	235	2 632 130	371	1 563 516	
	198	1 118 895	707	9 246 894	97	343 800	90	799 850	92	570 880	
10 Isojoki	868	16 486 690	2 049	79 572 100	2 597	39 824 112	74	694 600	225	1 243 427	
	1 105	4 301 791	1 653	36 730 272	965	5 951 064	157	1 633 470	224	1 029 157	
11 Isokyrö	859	19 887 732	2 752	62 317 944	3 182	81 991 715	332	5 372 224	501	2 983 041	
	894	2 725 907	563	7 865 031	95	369 000	27	346 380	95	638 085	
12 Jalasjärvi	1 103	38 750 345	3 891	150 950 767	7 652	117 039 954	269	2 987 851	604	3 399 120	
	3 901	14 807 633	6 392	21 252 518	1 029	4 302 000	212	2 471 337	529	2 469 589	
13 Jalasto	320	1 932 966	714	3 645 846	2 000	16 103 327	28	403 650	66	494 367	
	1 200	11 440 817	2 470	25 193 510	421	1 769 400	34	341 700	127	363 007	
14 Jepua — Jeppo	1 042	14 153 724	1 741	135 915 621	2 050	59 698 865	75	1 014 000	125	667 029	
	944	2 524 521	538	2 012 209	71	232 200	—	—	—	—	
15 Jurva	373	14 089 003	2 219	128 478 231	4 440	41 546 475	76	961 500	187	928 352	
	521	6 135 965	2 319	71 033 799	1 399	8 051 279	15	72 170	8	30 000	
16 Kainasto	651	12 723 275	1 558	40 721 312	2 505	25 138 149	70	600 400	89	424 700	
17 Kannus	2 075	53 257 367	5 237	274 286 545	6 655	187 639 615	308	3 623 444	594	3 551 324	
	1 462	12 958 010	1 519	18 801 480	259	1 125 000	175	828 152	144	660 655	
18 Karijoki	557	9 759 469	1 872	35 105 288	2 697	47 016 387	121	1 401 987	252	1 437 700	
	511	4 670 804	598	10 224 145	133	525 600	52	386 980	87	343 004	
19 Karstula	986	24 101 980	3 950	130 217 368	5 765	128 218 688	241	2 715 581	423	2 335 300	
	606	2 545 083	1 569	5 423 274	247	1 184 400	39	580 031	95	817 080	
20 Kaskö — Kaskinen ..	1 656	65 435 324	4 015	253 532 602	3 012	104 033 323	219	1 834 992	309	1 755 733	
21 Kauhajoki	1 237	50 441 491	2 766	108 785 220	4 363	95 224 595	354	3 031 038	371	1 885 532	
22 Kauhajoki k.k.	1 570	37 346 051	4 950	198 337 977	6 175	96 048 550	314	3 489 102	823	3 714 545	
	722	2 366 038	929	6 790 908	295	1 112 400	20	129 860	27	135 321	
23 Kauhava k.k.	543	21 923 840	2 326	77 237 317	2 105	55 098 924	143	1 386 770	213	1 078 853	
24 Kaustinen	793	9 493 933	1 833	64 528 183	2 322	24 049 911	90	615 107	157	526 963	
25 Keuruu	3 385	71 298 342	7 205	288 830 044	8 130	154 723 845	774	7 312 487	1 368	6 281 038	
	544	2 624 670	1 026	4 618 651	605	4 599 266	116	2 485 115	102	209 411	
26 Killinkoski	469	6 848 821	1 475	4 037 476	1 949	13 529 311	231	3 212 409	330	2 465 310	
	613	2 289 353	1 304	22 016 450	143	577 800	31	268 000	39	202 478	
27 Kinnula ¹⁾	879	5 643 416	2 660	52 662 665	813	7 235 889	96	1 323 015	210	1 230 930	
28 Kivijärvi	622	11 827 254	2 233	160 779 788	4 460	71 487 264	114	1 181 220	228	1 234 993	
29 Kolppi — Källby	1 923	16 083 233	1 101	14 355 862	1 646	25 812 250	57	495 990	52	243 494	
30 Konginkangas	753	7 324 223	1 387	35 835 057	2 075	21 546 296	433	1 474 509	299	1 577 346	
	578	2 551 360	1 369	9 635 785	257	1 116 000	148	699 365	217	1 542 610	
31 Korsnäs	934	7 037 081	1 057	72 626 350	1 837	23 542 065	36	431 115	32	155 145	
	1 916	4 105 734	690	3 694 755	298	1 116 000	61	952 800	106	699 989	
32 Korttesjärvi	1 764	13 090 152	2 568	34 026 741	3 063	38 224 253	205	2 462 153	325	1 813 370	
	336	1 577 519	619	5 291 876	518	3 052 539	8	61 600	24	99 500	
33 Koskenkorva	1 087	37 535 652	2 936	97 302 338	3 781	67 727 720	157	1 798 695	320	1 367 734	
34 Koura	1 364	10 091 363	1 550	15 432 944	1 841	12 336 606	149	1 408 926	158	733 330	
35 Kruunupyy — Kronoby	937	19 136 075	1 597	34 674 844	3 022	64 740 596	62	604 255	96	427 075	
	497	1 303 294	159	319 399	—	—	—	—	—	—	
36 Kuortane	477	17 692 465	1 598	119 230 704	6 206	91 654 289	125	1 512 073	215	973 890	
	1 387	13 468 424	2 039	27 285 137	622	2 113 200	183	1 792 814	301	1 776 911	
37 Kurikka	1 977	98 244 838	4 333	391 952 796	7 644	293 060 463	384	4 420 220	603	3 409 784	
	1 612	21 553 597	4 094	24 593 048	1 590	13 435 714	220	2 444 526	343	2 112 329	
38 Kuusa as.	761	7 110 509	1 539	4 967 169	1 283	10 660 066	144	1 696 984	227	1 178 938	
39 Kvevlaks	722	10 259 436	1 233	22 427 434	2 560	27 024 518	40	505 350	72	499 103	
	1 663	6 889 931	1 286	38 789 699	122	597 600	57	247 750	52	285 236	
40 Kyyjärvi	318	6 314 997	1 071	33 831 975	1 967	18 185 027	71	607 300	114	532 400	
	154	850 128	431	1 536 101	117	540 000	25	299 200	38	284 161	

¹⁾ Muodostettu postitoimistoksi — Ombildad till postexpedition ¹/_{II} 1948.

Taulu 4.

Tabell 4.

	1	2	3	4	5	6	7	8	9	10	11
41 Kälviä	1 723	16 555 318	2 309	44 063 575	3 650	31 972 675	189	1 955 146	272	1 306 726	
	259	2 559 385	525	5 600 395	496	4 201 685	9	79 500	17	65 429	
42 Laihia	951	31 433 670	3 017	84 202 249	5 749	80 678 220	219	2 875 325	388	1 895 930	
	731	10 653 400	2 652	59 519 768	562	2 368 800	62	689 255	142	624 933	
43 Lappajärvi	695	7 218 323	1 795	107 978 812	5 843	60 326 981	160	1 709 869	371	1 540 901	
	507	4 670 327	1 244	29 048 672	—	—	80	878 440	270	897 298	
44 Lappijärd — Lap- väärtti	771	18 902 342	2 559	163 195 477	2 336	72 920 908	77	561 387	163	797 362	
	459	1 526 085	470	1 562 719	148	594 000	5	47 750	—	—	
45 Lapua	3 124	132 179 731	9 114	580 937 817	15 257	407 077 112	740	9 167 852	1 537	7 362 912	
	2 499	14 105 682	3 109	31 050 827	723	3 078 000	196	2 396 907	307	1 567 206	
46 Laukaa	1 192	17 681 925	3 928	77 353 606	4 622	99 446 778	241	2 297 565	422	2 211 089	
	1 075	9 625 584	2 036	6 783 635	237	1 029 600	226	1 779 940	302	1 369 986	
47 Lehtimäki	408	7 661 925	1 100	64 394 484	2 523	24 941 259	50	625 745	145	775 673	
	156	959 658	416	1 115 927	91	381 600	40	396 700	55	277 415	
48 Leppävesi	550	5 398 464	862	1 065 941	811	12 455 655	92	625 784	122	594 175	
49 Lievestuore	2 092	84 570 161	6 388	110 070 605	3 955	44 990 443	534	4 261 100	721	3 767 160	
	72	123 243	240	227 213	49	185 400	6	22 050	5	14 350	
50 Lohiluoma	659	5 052 801	1 131	12 096 189	1 049	8 862 436	94	1 017 278	96	698 359	
51 Lohtaja ¹⁾	422	7 360 612	880	27 508 608	979	16 016 236	72	543 990	121	388 697	
52 Malaks	1 800	9 718 925	1 309	39 373 012	1 116	22 646 643	89	838 755	113	654 540	
	5 438	17 075 826	3 255	69 744 880	3 403	30 084 149	77	488 442	102	424 917	
53 Multia	526	12 444 725	1 997	43 427 036	2 981	29 962 849	244	2 555 521	385	1 692 978	
54 Munsala	1 509	4 982 673	943	29 251 771	1 259	47 428 998	57	652 055	94	919 699	
	1 517	6 277 093	660	30 926 654	378	1 703 321	22	217 255	10	61 723	
55 Myllymäki	1 195	29 885 718	1 861	20 212 027	2 487	27 108 490	325	3 182 629	376	2 129 733	
	69	139 565	187	577 283	32	140 400	12	116 500	8	37 588	
56 Nurmo	793	21 375 677	1 729	84 481 840	2 575	31 764 608	204	1 758 133	352	1 452 779	
57 Nykarleby	3 312	25 071 847	4 764	191 096 134	4 410	89 782 899	151	1 800 689	412	1 669 387	
	819	6 463 948	483	2 370 288	458	11 822 926	10	96 800	11	35 900	
58 Närpes	960	34 772 538	3 241	283 872 761	2 220	62 647 338	78	840 963	168	887 757	
	1 377	4 082 040	1 413	13 726 900	616	3 501 483	18	187 000	65	264 530	
59 Närpes st.	1 219	20 032 703	1 222	29 293 069	1 637	19 579 142	63	654 810	127	741 943	
	133	542 067	364	2 443 644	302	1 832 079	4	45 500	5	9 100	
60 Oravais — Oravainen	1 058	11 217 132	2 154	238 470 619	1 665	73 391 117	84	445 491	75	284 816	
	519	1 463 215	518	3 019 247	93	331 200	2	55 000	1	10 000	
61 Oravaisfabrik — Ora- vaistentehdas	1 080	29 288 443	1 824	49 718 057	813	17 513 227	213	1 566 093	292	1 310 620	
62 Orismala as.	1 167	19 540 192	1 270	5 510 190	2 475	32 043 034	222	1 908 747	345	1 629 000	
	241	1 419 994	448	1 335 914	63	252 000	111	1 016 340	124	556 879	
63 Perho	722	4 368 033	965	48 173 869	2 751	44 175 625	159	1 593 865	144	779 326	
	1 084	3 740 446	1 247	9 332 464	354	1 953 000	35	301 900	93	384 159	
64 Peräseinäjoki	942	26 315 364	4 634	142 656 863	6 271	88 300 661	207	2 060 174	370	1 786 829	
65 Petäjavesi	2 195	27 302 199	2 890	42 800 447	4 816	44 363 314	345	3 540 670	450	2 998 840	
	997	6 171 006	1 363	7 115 206	225	955 800	247	1 577 361	189	1 034 667	
66 Pihlajavesi	1 239	7 601 700	1 078	19 073 939	1 477	13 518 042	137	1 095 709	220	1 001 068	
	306	1 490 733	177	1 126 753	34	109 800	23	207 500	38	170 630	
67 Pihtipudas	896	18 786 404	3 414	235 024 437	6 077	160 237 467	270	2 476 505	348	2 050 999	
	880	4 805 209	3 137	49 474 735	507	2 248 200	185	1 663 012	299	1 510 495	
68 Pylkönmäki	389	5 423 518	1 507	50 590 710	1 992	16 179 742	186	1 465 327	177	1 235 832	
	97	383 737	392	768 227	69	309 600	—	—	—	—	
69 Pännäinen — Bennäs	1 673	12 450 992	1 749	91 214 891	2 000	77 085 225	85	523 410	66	307 400	
	1 624	7 649 112	1 005	52 891 327	476	1 522 681	—	—	5	14 450	
70 Pääntäne	370	21 373 269	1 785	26 025 760	2 051	27 939 175	65	733 375	160	651 730	
71 Pörtöm	1 517	7 761 115	2 026	78 014 852	1 736	17 717 156	61	855 900	91	578 317	
72 Saarijärvi	1 775	45 778 573	6 042	387 512 952	8 796	247 674 315	493	5 006 705	764	4 111 346	
	1 256	10 352 581	3 323	48 318 206	443	1 976 400	315	3 058 789	379	1 808 535	
73 Soini	641	8 844 734	1 771	85 733 422	3 560	40 389 285	108	1 364 325	266	1 528 109	
74 Sumiainen	880	4 890 539	1 001	6 469 732	1 891	22 287 309	162	1 766 630	233	1 011 388	
75 Suolahti	1 841	79 382 942	5 863	186 420 727	5 530	154 943 845	826	6 629 162	1 281	5 296 338	
76 Sydänmaa as.	970	7 313 347	830	1 896 233	1 269	9 626 752	131	1 279 454	205	990 518	
77 Terjärv	1 445	10 268 030	1 851	884 368 854	1 770	32 488 307	37	444 886	101	516 780	
78 Tervajoki	1 491	26 699 479	2 168	61 083 396	2 985	62 776 119	246	2 065 497	316	1 594 572	
79 Teuva	1 406	42 674 124	3 912	214 144 884	7 697	116 094 467	160	1 959 292	380	1 935 542	
	681	5 842 933	1 929	25 624 438	416	1 726 200	63	654 958	110	609 208	
80 Toholampi	917	15 045 027	1 763	34 701 618	4 182	49 418 837	105	1 159 394	189	1 042 246	
	1 745	4 402 932	1 376	7 913 129	373	1 839 600	132	657 635	171	1 015 701	
81 Tuovila — Toby	578	4 176 164	357	1 370 502	429	5 868 462	65	487 910	100	724 479	
82 Tuuri	1 206	19 682 402	1 183	66 712 710	1 697	16 118 008	157	1 461 629	217	1 199 436	
	505	2 472 887	497	2 542 492	92	390 600	50	588 600	115	458 934	
83 Töysä k. k.	313	11 484 593	1 827	90 961 018	2 108	50 069 277	195	2 456 093	279	1 835 404	

¹⁾ Muodostettu postitoimistoksi — Ombildad till postexpedition 1/1. 1948.

Taulu 4.

Tabell 4.

	1	2	3	4	5	6	7	8	9	10	11
84 Uurainen	977	8 074 717	2 586	50 933 568	2 963	56 135 509	105	957 727	210	1 401 656	
	303	2 839 560	893	29 143 112	182	757 800	64	527 120	81	428 555	
85 Vaajakoski	1 160	97 400 830	3 621	61 575 036	6 197	226 164 058	902	7 313 910	977	4 949 150	
	1 160	5 703 106	1 803	18 160 238	394	1 751 400	153	2 521 161	305	1 564 093	
86 Veteli	221	1 737 617	392	3 606 285	2 632	38 051 747	59	381 521	84	405 292	
	1 377	16 251 415	3 303	79 136 206	2 113	21 315 388	132	966 458	233	1 291 686	
87 Vihtavuori	373	20 510 075	1 547	8 443 887	916	3 208 929	550	3 650 710	486	2 158 242	
88 Viitasaari	1 418	42 959 629	5 766	359 043 559	8 702	157 445 109	421	4 710 609	750	4 850 503	
	2 381	7 046 779	6 376	26 666 637	839	3 739 200	326	2 758 694	343	1 971 687	
89 Vimpeli	689	12 055 079	2 840	82 351 153	4 520	60 616 098	117	1 228 685	287	1 137 030	
	299	625 718	611	1 375 716	142	628 200	3	15 300	17	81 800	
90 Virrat	1 975	57 745 530	5 423	224 116 684	7 621	121 852 241	492	5 668 230	894	4 502 874	
	801	3 416 802	1 800	4 888 728	296	1 224 000	73	402 380	88	370 325	
91 Voltti	1 183	25 171 144	2 670	52 356 542	2 879	67 583 306	119	1 490 167	242	1 433 519	
92 Vähäkylä	1 175	20 859 250	2 302	84 456 800	2 463	42 644 459	299	3 429 391	410	2 594 969	
	386	1 087 229	533	1 062 584	80	309 600	107	1 057 372	77	363 250	
93 Vörå — Vöyri	2 853	33 582 843	3 323	190 521 038	3 138	98 111 541	114	1 529 074	160	945 047	
94 Ykspihlaja — Yxpilä	792	92 357 580	1 437	10 631 719	2 042	35 762 315	322	2 093 869	352	1 538 335	
95 Ylihärmä	899	23 261 806	3 206	129 638 348	4 365	91 407 590	173	2 458 340	318	1 644 487	
	554	1 467 995	758	4 055 607	469	3 180 396	256	2 939 105	263	1 366 162	
96 Ylistaro	1 353	19 547 969	1 596	19 367 433	2 810	37 595 924	333	3 774 203	529	3 364 609	
	797	9 120 072	1 454	36 767 502	372	3 447 520	121	1 363 491	274	753 198	
97 Ylistaro k. k.	564	19 404 944	2 023	113 625 356	3 168	58 583 601	174	1 920 297	332	1 600 371	
	1 414	6 182 176	1 796	10 661 669	482	1 940 400	158	2 163 215	280	1 506 525	
98 Yttermark	471	10 269 996	1 027	69 712 431	982	8 858 623	39	763 458	107	707 080	
99 Ähtäri	1 531	40 342 602	3 196	253 018 049	4 295	95 616 625	327	3 490 696	426	2 457 781	
	772	6 226 949	1 261	14 303 703	213	801 000	119	1 747 089	204	1 191 192	
100 Övermark	1 063	9 864 363	1 821	86 062 389	1 577	13 160 670	131	1 998 068	238	1 219 126	
Yhteensä — Summa	249 041	9 869 262 610	519 474	25 223 192 890	592 977	15 202 670 997	54 902	506 410 459	85 237	418 409 231	
Oulun lääni											
Uleåborgs län											
Konttorit — Kontor											
1 Kajaani	8 440	603 837 947	23 700	1 104 650 330	22 978	749 224 499	2 578	24 294 629	4 148	19 331 051	
	1 526	7 892 865	4 928	32 912 315	786	3 655 800	366	1 931 086	270	1 134 796	
2 Oulu	11 469	1 388 147 028	41 654	4 437 092 726	69 379	8 723 627 614	7 349	68 887 701	11 487	55 719 821	
	5 016	101 037 695	5 177	42 753 790	7 590	63 738 251	483	3 004 089	624	1 796 838	
3 Raahen	3 828	144 719 665	9 683	834 759 939	9 747	318 376 885	1 151	10 438 989	2 438	10 188 783	
	2 428	8 836 920	3 864	43 378 351	2 151	16 892 061	161	1 528 450	215	1 075 620	
Toimistot — Expeditioner											
1 Alavieska	645	11 038 673	2 181	36 790 869	2 952	17 323 430	192	2 762 060	377	2 275 113	
2 Haapajärvi	3 001	86 510 488	5 962	378 681 113	6 211	218 499 905	480	5 328 473	784	5 474 520	
	869	3 476 093	1 035	7 396 322	506	3 076 641	86	998 765	77	533 878	
3 Haapavesi	1 500	23 132 540	4 535	53 734 764	6 026	48 351 148	411	3 555 901	634	2 713 040	
	258	509 194	807	4 708 554	154	775 800	67	304 450	78	246 147	
4 Hailuoto	1 315	5 224 799	1 091	14 747 795	1 167	11 759 608	133	1 221 314	162	877 276	
5 Haukipudas as.	1 849	32 372 302	2 507	43 830 698	5 006	94 563 859	277	2 348 156	246	1 370 907	
	889	2 588 055	2 518	30 610 290	494	2 026 800	697	4 479 604	757	2 995 981	
6 Hyrynsalmi	2 200	38 107 811	3 366	58 669 159	3 711	104 772 771	472	4 210 375	522	3 056 880	
7 Ii	1 314	11 480 180	5 667	83 785 398	5 508	161 877 605	391	3 663 029	439	2 376 421	
	803	2 220 451	1 410	4 133 498	431	2 206 800	248	1 698 999	268	1 440 524	
8 Ii as.	1 269	26 009 330	2 028	50 746 257	2 167	30 622 588	224	2 456 345	277	1 513 423	
	538	2 775 588	1 534	2 782 425	182	883 800	112	1 023 632	115	731 191	
9 Jylhämaa ¹⁾	228	92 584 313	1 582	70 686 676	972	437 512 611	1 122	11 701 394	806	4 226 128	
10 Kalajoki	2 147	41 368 148	5 068	200 098 612	6 518	71 325 685	478	4 104 161	982	4 617 267	
	2 247	8 460 343	2 884	10 514 085	1 892	15 546 808	283	3 137 246	659	3 110 694	
11 Kempele	1 195	10 206 881	1 306	7 273 219	2 172	24 619 978	247	1 966 366	287	1 253 910	
	537	1 380 358	1 716	10 768 492	735	7 278 516	141	855 470	145	798 361	
12 Kestilä	1 548	12 964 481	3 130	67 269 824	3 082	43 404 686	275	2 017 753	304	1 252 067	
13 Kilpua	462	2 093 019	1 298	4 239 239	1 128	5 856 954	83	651 820	147	693 760	
14 Kontiomäki	650	2 502 417	2 027	19 981 926	1 801	37 478 275	390	3 018 152	472	1 792 854	
15 Kuhmo	1 991	37 287 759	6 050	49 842 325	8 280	138 088 404	464	5 759 933	620	3 449 758	
	100	204 350	554	2 343 601	142	750 600	22	1 763 985	16	42 400	
16 Kuivaniemi as.	843	15 102 811	2 366	56 331 118	2 047	18 938 736	97	1 005 469	186	1 017 096	
	412	1 490 541	1 435	3 359 215	242	1 236 600	117	1 527 536	165	952 161	
17 Kuusamo	2 537	59 875 449	6 337	195 838 020	12 141	285 486 102	486	5 652 822	927	5 034 029	
	468	518 166	1 876	4 322 477	514	3 002 400	134	608 584	213	826 421	
18 Kärsämäki	1 255	13 802 671	3 628	95 096 344	4 148	61 858 466	212	2 684 616	431	2 574 888	
19 Lappi O. I.	697	3 073 904	1 182	6 704 499	675	8 187 029	81	501 377	109	486 371	
20 Liminka	1 580	45 442 735	2 742	107 560 744	5 568	74 460 164	352	3 621 279	501	2 917 795	
	1 109	4 709 665	2 018	25 760 841	763	4 803 112	127	494 970	301	998 160	

¹⁾ Perustettu — Inrättad ¹/₂ 1948.

Posti- ja lennätinlaitos — Post- och telegrafverket 1948.

Taulu 4.

Tabell 4.

	1	2	3	4	5	6	7	8	9	10	11
21 Muhos	1 843	88 950 183	5 084	474 256 536	6 563	435 800 211	842	6 900 270	723	4 076 270	
	870	97 437 071	3 212	57 721 131	211	914 400	1 264	10 813 158	802	4 178 952	
22 Nivala	1 805	59 359 223	5 163	155 648 487	6 621	94 663 755	354	2 910 860	451	4 400 805	
	1 263	4 337 035	2 620	13 397 898	638	3 290 400	126	840 867	161	752 249	
23 Nuojua	931	33 802 304	1 481	8 587 197	1 987	28 707 368	198	2 281 768	224	1 445 918	
	471	1 085 487	1 022	3 162 485	146	628 200	176	1 196 385	158	1 111 727	
24 Oksava	926	7 990 237	1 211	9 164 099	2 065	8 528 059	123	1 394 918	274	1 411 414	
25 Oulainen	2 821	96 185 447	7 180	375 330 405	8 932	224 637 276	776	6 261 920	1 129	4 733 004	
	711	3 512 247	1 727	19 639 949	474	2 248 200	111	598 950	181	658 155	
26 Paavola	405	9 894 680	1 791	27 224 516	1 696	16 682 162	91	819 302	162	1 071 629	
27 Paltamo	986	16 772 184	2 716	46 949 968	3 372	69 559 540	305	1 750 187	214	1 217 540	
	1 002	3 534 254	3 150	14 127 136	319	1 363 600	191	1 474 535	195	952 150	
28 Piippola	692	5 188 751	1 907	17 852 341	3 467	38 974 494	168	1 178 750	138	675 642	
	1 201	5 853 364	2 263	27 123 560	284	1 389 600	110	1 029 261	174	648 811	
29 Pudasjärvi	1 371	30 499 522	5 486	115 529 645	9 457	259 297 094	822	3 329 065	593	2 718 251	
	2 152	6 863 109	5 690	16 173 685	1 053	5 590 800	133	868 099	111	642 184	
30 Pulkkala	1 405	8 793 752	2 158	37 420 650	2 450	21 734 913	243	1 405 085	403	1 740 929	
	146	245 800	285	631 842	109	604 207	—	—	4	47 500	
31 Puolanka	2 637	12 033 971	3 347	41 512 563	4 763	87 427 672	422	4 757 911	469	3 486 057	
32 Pyhäjoki	1 481	10 989 231	2 049	38 264 928	3 429	28 815 265	91	990 716	200	947 790	
	727	1 601 272	680	8 029 886	146	676 800	41	421 133	103	480 394	
33 Pyhäsalmi	1 482	47 795 623	4 827	226 211 270	6 388	87 647 811	338	2 791 016	705	4 488 408	
	603	3 315 720	1 939	6 958 359	1 283	8 416 881	180	1 195 468	321	1 324 419	
34 Rantsila	938	10 584 030	2 838	60 855 221	3 679	42 827 171	194	2 434 146	304	1 449 290	
	214	950 857	697	5 030 801	108	498 600	53	358 295	72	221 950	
35 Raudaskylä	1 157	9 774 345	2 089	8 287 371	2 486	24 113 440	236	2 234 992	357	1 745 180	
36 Reisjärvi	871	13 052 993	2 419	47 455 833	3 407	26 581 595	290	2 174 627	312	1 941 625	
37 Ristijärvi	1 761	11 225 293	3 560	38 518 684	2 907	29 171 067	359	2 993 291	428	2 049 002	
38 Ruhtinansalmi	469	1 341 149	909	13 603 148	888	6 542 072	173	1 401 123	198	945 459	
39 Ruukki	1 620	50 456 118	4 217	79 264 226	3 854	43 287 910	623	5 234 602	726	3 674 118	
	1 161	4 385 436	2 399	11 440 620	269	1 371 600	118	866 736	203	865 575	
40 Sievi	1 421	17 267 117	1 575	3 873 062	1 497	13 776 200	210	1 860 637	318	1 723 310	
	740	3 137 738	1 452	3 624 383	495	6 662 072	67	404 125	132	556 846	
41 Sievi k. k.	791	4 529 408	1 799	14 609 073	2 186	16 012 210	146	1 879 362	251	1 498 096	
	625	1 673 602	1 720	18 317 602	403	2 943 144	43	516 250	100	534 667	
42 Sotkamo	5 640	75 637 977	7 546	112 957 535	6 321	117 773 005	697	6 045 684	911	4 778 751	
43 Suomussalmi	1 267	14 515 006	2 803	59 700 707	2 823	106 278 771	287	3 007 971	474	2 355 400	
	237	612 545	565	7 908 484	175	916 200	71	625 985	146	582 367	
44 Taivalkoski	2 235	11 750 435	3 775	52 096 318	4 025	106 560 520	456	3 768 734	355	1 488 230	
45 Tyrnävä	847	13 784 416	2 519	61 855 263	3 014	32 710 715	308	3 246 766	347	1 846 089	
46 Utajärvi	1 052	21 921 153	3 636	65 914 766	3 333	65 305 195	141	1 026 404	203	1 044 455	
	1 264	2 919 987	4 150	8 031 580	1 057	7 359 195	150	1 062 630	127	840 700	
47 Vaala	818	36 736 497	2 028	19 471 789	3 038	148 203 362	550	5 586 665	473	2 604 443	
	1 237	8 590 021	2 593	11 673 617	350	1 602 000	173	1 439 179	165	687 818	
48 Vihanti	1 470	16 559 809	2 647	61 561 369	2 509	36 935 946	150	1 647 683	316	2 078 917	
	525	1 230 760	968	5 619 728	160	790 200	52	1 074 942	103	822 731	
49 Vuokatti	680	6 434 388	1 120	11 711 779	2 452	26 815 726	211	1 958 998	235	1 094 047	
	445	2 089 077	1 023	1 772 261	—	—	80	703 531	83	653 486	
50 Ylivieska	1 796	66 712 613	5 622	532 953 229	7 343	146 175 739	500	6 100 113	1 035	4 409 765	
	398	1 670 792	714	1 422 683	322	1 504 600	118	1 161 565	136	625 501	
51 Ämmänsaari	814	6 794 554	1 794	37 436 379	4 021	66 117 856	232	2 820 173	330	1 829 980	
	1 294	3 372 316	2 377	22 488 501	477	2 397 600	298	2 164 649	391	1 946 544	
Yhteensä — Summa	130 881	3 828 736 534	309 388	11 374 530 398	329 418	14 320 913 410	35 130	314 618 462	48 315	241 000 860	
Lapin lääni											
Lapplands län											
Konttorit — Kontor											
1 Kemi	11 810	1 037 307 295	30 289	3 051 428 245	32 688	1 804 135 767	7 947	64 091 970	9 195	42 537 471	
	252	555 257	681	1 402 014	67	306 000	34	296 600	35	235 911	
2 Kemijärvi	3 676	114 368 680	7 853	345 202 773	11 474	402 276 354	1 081	11 180 858	1 576	8 235 703	
	378	2 349 238	1 476	4 081 446	565	2 939 400	243	2 242 700	344	2 308 818	
3 Rovaniemi	7 501	937 085 583	23 387	2 008 434 950	32 784	1 401 290 159	4 701	43 548 163	7 154	38 050 213	
	3 483	16 805 553	9 318	37 365 444	1 953	9 788 400	951	19 318 410	1 423	7 697 038	
4 Tornio	6 219	188 991 210	12 737	536 441 662	12 351	545 192 941	1 672	17 587 445	2 810	13 929 744	
	1 341	5 210 708	3 522	16 763 752	356	2 133 000	191	1 216 795	161	885 896	
Toimistot — Expeditioner											
1 Inari	145	1 082 497	668	8 634 507	669	17 764 188	186	1 640 515	224	1 549 930	
2 Ivalo	974	27 749 519	2 550	135 945 363	3 009	363 187 217	484	6 903 025	578	3 626 842	
3 Jäniskosken voimaitos	116	62 267 649	1 115	36 032 545	558	4 137 774	1 394	19 665 113	551	3 576 563	

Taulu 4.

Tabell 4.

1 Lääni tai maakunta y.m. Län eller landskap m.m.	2 Postisiirtotehtävät Postgirogrömmål						3 Postisäästöpankintehtävät Postsparbanksgömmål				
	4 Tilillepanot Inbetalningar				5 Tililtäotot Utbetalningar		6 Säästöönpanot Insättningar		7 Säästöotot Uttagningar		
	8 Valtion siirtotilit Statens girokonto		9 Yksityisten siirtotilit Privata girokonton		10 Luku Antal	11 Määrä Belopp mk	12 Luku Antal	13 Määrä Belopp mk	14 Luku Antal	15 Määrä Belopp mk	
	16 Luku Antal	17 Määrä Belopp mk	18 Luku Antal	19 Määrä Belopp mk							
4 Kaamanen	32	164 975	200	2 609 989	393	3 166 895	30	228 058	45	192 834	
	58	199 111	160	162 310	63	291 600	90	841 758	115	809 146	
5 Karunki	1 492	6 530 903	1 875	11 088 507	2 301	37 032 545	154	1 744 910	212	1 248 924	
6 Kauliranta	512	15 090 321	1 455	12 342 042	876	6 541 386	193	1 529 408	159	978 707	
7 Kittilä	991	16 153 343	2 035	22 891 578	4 219	110 067 585	281	2 886 613	384	2 361 807	
	574	1 678 243	1 137	11 400 268	330	1 699 200	216	1 879 115	217	1 170 631	
8 Koivu	1 100	4 728 013	2 200	4 040 187	2 383	30 464 781	217	1 441 259	208	1 389 427	
	735	1 377 565	2 111	6 040 281	212	1 040 400	147	2 020 420	186	1 513 116	
9 Kolari	465	2 956 822	1 266	9 732 903	3 433	73 591 610	181	2 591 345	215	1 761 993	
	1 237	13 439 821	1 518	9 805 372	288	1 629 000	169	1 312 733	185	1 402 200	
10 Kursu ¹⁾	152	3 297 699	683	28 423 220	1 212	170 334 696	137	1 713 610	162	957 310	
	71	604 036	497	1 982 335	117	594 000	96	1 110 600	117	560 779	
11 Laurila	667	17 916 370	1 838	11 276 728	2 533	30 949 339	601	5 547 139	427	2 038 645	
	761	2 070 537	1 580	11 194 976	162	651 600	142	970 263	159	907 668	
12 Muonio	960	16 212 258	2 192	33 280 880	3 989	135 263 565	305	3 341 309	359	2 567 410	
	554	6 566 462	1 344	14 466 920	277	1 510 200	123	2 750 420	378	2 738 663	
13 Pelkosenniemi	1 154	5 130 632	1 448	13 742 100	2 580	57 581 898	294	6 689 167	551	3 000 005	
	174	524 760	415	1 418 163	69	390 600	73	732 270	124	655 178	
14 Pello	1 035	25 065 361	3 365	177 462 565	3 849	148 149 636	126	1 435 141	203	1 223 917	
15 Posio	938	6 725 477	2 080	14 673 924	5 467	77 339 791	227	1 614 768	210	867 321	
	199	894 382	871	2 229 951	283	1 490 400	91	566 205	82	340 079	
16 Ranua	1 069	11 790 510	1 731	38 013 903	3 862	59 378 628	176	2 016 155	171	1 464 875	
	303	901 198	566	2 039 548	239	1 339 200	62	551 755	49	262 650	
17 Salla	425	6 188 253	1 199	16 550 022	3 996	134 505 422	233	2 283 841	352	2 309 168	
	258	4 395 729	1 111	6 185 175	315	1 659 600	133	1 212 390	184	847 160	
18 Savukoski	404	1 309 099	1 424	9 860 102	1 737	47 589 128	210	3 812 590	413	3 613 269	
	211	204 599	69	979 369	34	162 000	8	22 300	14	41 500	
19 Simo as.	1 112	13 609 587	2 578	13 614 986	3 270	44 160 315	149	1 348 535	179	1 124 193	
	828	3 567 054	1 936	7 853 313	197	945 000	139	1 322 735	98	577 760	
20 Sodankylä	1 202	22 465 866	5 315	93 493 347	5 734	208 600 036	397	4 795 194	741	3 987 874	
	258	456 247	1 517	3 677 519	193	1 031 400	242	3 066 245	77	642 583	
21 Tervola	20 888	19 462 517	2 798	45 036 561	3 326	62 941 630	181	1 534 790	190	1 182 350	
	1 161	7 427 969	1 567	8 689 900	259	1 270 000	244	1 598 458	175	1 048 567	
22 Turtola	247	1 416 171	666	3 670 374	1 161	11 530 794	33	218 230	53	222 690	
	248	572 223	706	1 196 070	85	426 600	39	625 265	42	385 450	
23 Utsjoki	122	604 323	172	196 635	367	5 285 143	102	1 248 470	111	745 761	
24 Ylitornio	2 481	29 494 031	3 554	109 920 632	5 116	149 319 390	181	2 393 445	331	2 211 677	
	1 520	41 491 234	2 830	10 210 970	569	2 784 600	215	1 864 885	256	1 905 008	
Yhteensä — Summa	82 493	2 706 456 890	153 605	6 953 186 326	161 970	6 175 860 793	25 521	260 553 388	32 185	173 872 424	
Uudenmaan - Nylands	236 692	26 704 020 432	697 838	24 834 772 171	960 588	14 474 499 005	151346	1 167 886 033	234 570	995 137 044	
Turun ja Porin — Åbo											
och Björneborgs ..	227 238	13 875 549 634	521 316	21 828 683 446	620 944	22 331 329 965	65 255	627 154 646	106 617	556 454 358	
Ahvenanmaan - Åland	14 340	246 495 678	15 501	1 833 458 905	15 229	439 083 931	1 307	8 239 157	1 323	6 693 691	
Hämeen - Tavastehus	206 521	11 243 051 515	605 542	20 376 655 507	618 705	22 618 141 988	91 248	792 180 901	136 038	707 552 732	
Kymen - Kymmene ..	129 763	5 509 592 939	281 479	12 593 781 043	317 199	10 306 297 536	65 990	575 944 285	81 030	415 695 030	
Mikkelin - S:t Michels	92 629	2 296 649 420	245 888	7 963 964 590	223 432	5 500 210 756	35 491	305 753 340	52 640	257 561 065	
Kuopion - Kuopio ...	173 287	4 559 445 463	455 741	15 111 780 980	388 956	10 171 599 121	56 667	510 896 539	87 008	439 567 930	
Vaasan - Vasa	249 041	9 869 262 610	519 474	25 223 192 890	592 977	15 202 670 997	54 902	506 410 459	85 237	418 409 231	
Oulun - Uleåborgs ...	130 881	3 828 736 534	309 388	11 374 530 396	329 418	14 320 913 410	35 130	314 618 462	48 315	241 000 860	
Lapin - Lapplands ...	82 493	2 706 456 890	153 605	6 953 186 326	161 970	6 175 860 793	25 521	260 553 388	32 185	173 872 424	
Koko maassa yhteensä											
- Summa för hela											
landet	1542 888	80 839 261 115	3 805 772	148 094 006 254	4 229 418	121 540 607 502	582 857	5 069 637 210	864 963	4 211 944 365	

1) Perustettu — (nrättad 1/7, 1948.

T a u l u 5.

Tilastoa postilaitosten toiminnasta erinäisissä Euroopan maissa vuonna 1947. —

1 M a a L a n d	2	3	4	5	6	7
	Postilähetystyksiä (kotimaisia, ulkomalle lähetettyjä, Postförsändelser (inrikes, till utlandet avsända, från					
	Tavallisia ja kirjattuja maksunalaisia kirjelähetystyksiä Vanliga och rekommenderade portoppliktiga brevöfsändelser					Vakuutettuja kir- jeitä ja rasioita Assurerade brev och askar
Kirjeitä Brev	Postikortteja Postkort	Ristisiteitä Korsband	Pikku- paketteja Småpaket	Yhteensä Summa		
1 Suomi — Finland	96 193 953	14 548 896	40 415 714	741 825	151 900 388	697 522
2 Alankomaat — Nederländerna	571 895 771	99 130 149	642 090 317	213 415	1 313 329 652	469 978
3 Belgia — Belgien	406 569 400	74 210 100	983 472 200	514 700	1 464 766 400	71 300
4 Bulgaria — Bulgarien	149 256 920	52 835 280	287 141 790	622 560	489 856 550	7 854
5 Espanja — Spanien	503 369 100	26 774 300	306 200 800	3 382 500	839 726 700	1 093 242
6 Irlanti — Irland	163 111 000	13 682 000	74 470 000	—	251 263 000	—
7 Islanti — Island	2 902 800	81 800	3 563 900	—	6 548 500	12 740
8 Iso-Britannia — Storbritannien	5 000 865 000	245 000 000	2 329 317 000	—	7 575 182 000	—
9 Itävalta — Österrike	390 554 100	100 647 100	96 201 400	758 600	588 161 200	203 400
10 Jugoslavia — Jugoslavien	218 990 535	59 892 126	21 024 750	—	299 907 411	230 670
11 Kreikka — Grekland	60 740 127	1 498 638	15 290 075	31 187	77 560 027	11
12 Luxemburg	14 842 200	2 259 100	15 832 300	161 100	33 094 700	6 400
13 Norja — Norge	214 811 000	10 733 000	40 098 000	14 000	265 656 000	2 701 000
14 Portugali — Portugal	101 743 777	22 941 024	76 310 544	—	200 995 345	198 200
15 Puola — Polen	574 288 650	110 552 648	65 161 958	—	750 003 256	676 519
16 Ranska — Frankrike	1 853 151 000	96 200 000	1 894 550 000	2 400 000	3 846 301 000	5 008 800
17 Ruotsi — Sverige	482 119 900	48 647 200	373 983 500	—	904 750 600	459 200
18 Saksa — Tyskland:						
amerikan miehitysalue — ame- rikas ockupations zon	986 773 000	279 261 000	222 768 000	33 364 000	1 522 166 000	602 862
britannian miehitysalue — brit- tiska ockupations zon	1 112 660 000	312 852 000	249 858 000	37 751 000	1 713 121 000	382 722
ranskan miehitysalue — franska ockupations zon	479 447 900	89 273 400	68 484 700	13 321 000	650 527 000	175 600
19 Sveitsi — Schweiz	449 817 000	100 919 000	319 243 000	15 152 000	885 131 000	2 750
20 Tanska — Danmark	306 202 000	22 375 000	81 759 000	1 529 000	411 815 000	158 500
21 Turkki — Turkiet	94 272 723	2 116 088	19 119 733	89 434	115 597 978	30 562
22 Unkari — Ungern	162 945 691	63 122 710	192 905 610	84 026	419 058 037	272 079

¹⁾ Sarek. 8—10 eivät sisälly kauttakulkevat lähetykset. — I kol. 8—10 ingå icke transitöfsändelser.

²⁾ 1 kruunu = 0.616 kultafrangia. — 1 krona = 0.616 guldfrancs.

³⁾ Tarkoittaa finanssivuotta heinäkuu 1946—kesäkuu 1947. — Avser finansåret juli 1946—juni 1947.

⁴⁾ 131 zloty = 1 kultafrangia. — 131 zloty = 1 guldfranc.

⁵⁾ 1 kruunu = 0.8503 kultafrangia. — 1 krona = 0.8503 guldfrancs.

⁶⁾ Tarkoittaa finanssivuotta huhtikuu 1947—maaliskuu 1948. — Avser finansåret april 1947—mars 1948.

Tabell 5.

Översikt av postväsendet i vissa Europeiska länder år 1947.

8		9		10		11		12		13		14	
ulkomalita tulleita ja kauttakulkevia ¹⁾													
utlandet anlända och transiterande ¹⁾													
Tavallisia ja vakuuttettuja paketteja Vanliga och assurerade paket	Postiosoituksia Postanvisningar		Postin välityksellä tlattujen sanomalehtien ja aikakauskirjojen numerokappaleita Nummerexemplar av postabonnerade tidningar och tidskrifter	Tulot, frangia Inkomster, francs	Menot, frangia Utgifter, francs	Ylijäämä (tai tappio —), frangia Överskott (eller förlust —), francs							
	Luku Antal	Määrä, frangia (miljoonia) Belopp, francs (miljoner)											
10 471 131	3 767 581	248.7	6 064 106	46.3	40.1	6.2	1						
5 932 385	11 178 367	541.1	2 380	—	—	—	2						
5 845 600	2 516 300	175.8	343 075 600	66.1	—	—	3						
3 580 986	1 457 778	56.4	—	8.8	6.1	2.8	4						
995 100	11 514 700	2 487.9	—	265.1	213.3	51.9	5						
8 414 000	9 908 800	431.3	—	69.3	70.8	-1.5	6						
152 600	158 400	44.2	—	2.9	3.3	-0.3	7						
242 747 000	432 877 300	3 519.1	—	1 212.0	1 070.0	142.0	8						
11 600 700	8 533 300	404.8	—	128.8	130.3	-1.5	9						
6 081 430	4 477 080	—	228 093 406	—	—	—	10						
880 156	1 545 770	60.7	—	8.0	4.1	4.0	11						
448 050	151 900	8.7	22 648 000	6.1	6.1	0.1	12						
9 017 000	9 185 000	²⁾ 811.7	247 603 000	^{2) 3)} 50.3	^{2) 3)} 48.9	^{2) 3)} 1.4	13						
4 287 325	4 130 660	256.4	1 426	16.4	20.4	-4.0	14						
11 661 243	8 633 162	⁴⁾ 198.7	155 195 500	—	—	—	15						
29 130 881	179 701 546	4 966.0	—	631.3	729.7	-98.4	16						
19 485 400	17 906 900	⁵⁾ 1 436.4	349 723 500	⁵⁾ 173.5	⁵⁾ 166.6	⁵⁾ 6.9	17						
							18						
36 277 191	36 813 000	6 535.7	152 992 000	—	—	—							
35 481 253	45 871 000	7 685.0	70 411 000	—	—	—							
12 008 400	5 307 000	494.7	28 521 000	171.9	132.0	40.0							
62 338 370	5 534 000	477.6	518 909 000	174.7	183.1	-8.4	19						
19 535 311	6 964 762	⁶⁾ 796.5	274 374 000	⁶⁾ 242.6	⁶⁾ 234.3	⁶⁾ 8.2	20						
861 645	2 559 039	161.8	—	20.9	23.7	-2.8	21						
9 698 463	7 329 697	679.3	—	101.3	94.3	6.9	22						

Taulu 6.

Lennätintilasto. —

1 Toimipaikat Anstalter	2 Maksunalaisia sähkösanomia Avgift underkastade telegram				6 Virka- ja kiertosanomia Tjänstetelegram och cirkulär		8 Toistoja rautateiltä Repetitioner från järn- vägen		9 Tois-
	Lähetettyjä kotimaisia Avsända inhemska	Lähetettyjä ulkomaisia Avsända utländska	Tulleita kotimaisia Anlända inhemska	Tulleita ulkomaisia Anlända utländska	Lähetettyjä Avsända	Tulleita Anlända	Enoteltajia Enoteltajia	Vastaan- otettuja Vastaan- otettuja	Annettuja Givna-
1 Aitoo	145	13	152	6	—	18	—	—	
2 Alajärvi	217	10	310	10	3	16	—	—	
3 Alakylä	76	9	72	1	—	10	—	—	
4 Alastaro	245	2	307	3	6	24	—	—	
5 Alavieska	117	—	154	2	1	13	—	—	
6 Alavus k. k.	359	10	432	13	7	14	—	—	
7 Anttola	119	—	83	—	—	—	—	—	
8 Barösund	157	8	87	8	—	12	—	—	
9 Bergö	45	5	44	20	—	12	—	—	
10 Borgå — Porvoo	5 581	1 521	5 977	1 582	120	102	48	137	
11 Bromarf	286	22	379	34	1	23	—	—	
12 Dalsbruk — Taalintehdas	714	92	841	128	7	13	—	—	
13 Degerby-Åland	825	180	377	413	4	19	—	—	
14 Dragsfjärd — Dragsfjärdi	257	45	307	63	—	13	—	—	
15 Ekenäs — Tammisaari	3 318	635	3 349	539	96	65	15	4	
16 Ekenäs — Tammisaari, Dragsvik, postik. H — postk. F	272	15	—	—	—	—	—	—	
17 Elimäki	223	4	379	1	—	13	—	—	
18 Enonkoski	94	—	156	—	—	9	—	—	
19 Enontekiö	258	18	214	18	2	3	—	—	
20 Eura	16	—	26	1	—	—	—	—	
21 Eurajoki	131	—	314	1	1	2	—	—	
22 Evijärvi	157	3	155	2	2	2	—	—	
23 Fiskars — Fiskari	370	36	618	68	11	23	—	—	
24 Fiskars — Fiskari (yksit. — privat)	135	126	24	58	—	—	—	—	
25 Forsby säg — Koskenkylän saha	167	18	196	22	2	15	—	—	
26 Forssa	2 720	116	2 296	123	19	32	—	—	
27 Förby	236	12	254	10	4	61	—	—	
28 Grankulla — Kauniainen	1 277	334	1 976	489	9	4	—	—	
29 Haapajärvi	634	7	722	4	49	22	—	—	
30 Haapamäki	319	8	535	12	19	28	—	1	
31 Haapavesi	502	4	536	12	7	14	—	—	
32 Hailuoto	93	3	128	8	1	11	—	—	
33 Halsua	55	—	45	—	—	11	—	—	
34 Hamina	5 250	1 957	4 882	956	63	105	129	132	
35 Hangö — Hanko	5 736	1 402	5 260	855	105	67	—	—	
36 Hangö Norra — Hanko Pohjoinen, pos- tik. H — postk. F	89	10	—	—	—	—	—	—	
37 Hankasalmi	198	8	593	8	2	4	—	—	
38 Hartola	244	6	234	4	1	14	—	—	
39 Hauho	182	7	233	3	—	13	—	—	
40 Heinola	3 610	601	3 101	479	42	26	—	—	
41 Heinävesi	252	1	386	5	5	19	—	—	
42 Helsinki — Helsingfors	162 278	214 605	170 750	236 110	8 114	12 172	1 936	1 667	
43 » » asema 1 - station 1	12 003	34 527	—	—	—	—	—	—	
44 » » asema 2 - station 2	10 514	2 628	—	—	—	—	—	—	
45 Helsinki-Kallio — Helsingfors-Berghäll	7 049	1 364	—	—	—	—	—	—	
46 H:ki 27, postik. H — H:fors 27, postk. F	5 495	2 825	—	—	—	—	—	—	
47 » 2, » H — » 2, » F	1 290	487	—	—	—	—	—	—	
48 » 1, » H — » 1, » F	6 366	2 106	—	—	—	—	—	—	
49 » 4, » H — » 4, » F	2 150	374	—	—	—	—	—	—	
50 » 5, » H — » 5, » F	2 258	532	—	—	—	—	—	—	
51 » 6, » H — » 6, » F	1 848	726	—	—	—	—	—	—	
52 » 30, » H — » 30, » F	1 743	335	—	—	—	—	—	—	
53 Herttoniemi, H:gin postik. H — Herto- näs, H:fors postk. F	112	11	—	—	—	—	—	—	
54 Käpylä, H:gin postik. H — Kottby, H:fors, postk. F	1 107	141	—	—	—	—	—	—	
55 Lauttasaari, H:gin postik. H — Drumsö, H:fors, postik. F	460	111	—	—	—	—	—	—	
56 Munkkiniemi, H:gin postik. H — Munks- näs, H:fors postk. F	500	104	—	—	—	—	—	—	

Taulu 6.

	1	2	3	4	5	6	7	8	9
57	Pasila, H:gin postik. H — Fredriksberg, H:fors postk. F	169	19	—	—	—	—	—	—
58	Santahamina, H:gin postik. H — Sandhamn, H:fors postk. F	153	—	—	—	—	—	—	—
59	Suomenlinna, H:gin postik. H — Sveaborg H:fors, postk. F	264	11	425	15	—	—	—	—
60	Helsinki-Vanhakaupunki, H:gin postik. H — Helsingfors-Gammelstad, H:fors postk. F	405	58	—	—	—	—	—	—
61	Helsinki — Helsingfors, Eduskuntatalo — Riksdagshuset	511	16	—	—	—	—	—	—
62	Helsinki — Helsingfors, Uusi Suomi	2 443	2 014	—	—	—	—	—	—
63	Helsinki — Helsingfors, Unitas	483	5 322	405	660	—	—	—	—
64	Himanka	126	15	160	6	3	6	—	—
65	Hindhår — Hinthaara	180	12	312	20	1	18	—	—
66	Hirvensalmi	180	9	246	10	2	14	—	—
67	Honkajoki	219	3	224	1	3	22	—	2
68	Huopalahti — Hoplaks	153	39	753	148	3	11	—	—
69	Hyrylä	377	4	518	15	5	22	—	—
70	Hyrynsalmi	278	5	247	1	5	17	—	—
71	Hyvinkää	3 581	327	3 336	235	127	81	2 353	2 810
72	Hämeenkyrö	219	12	333	9	2	19	—	—
73	Hämeenlinna	10 541	954	9 521	802	144	174	1 305	1 268
74	Högsåra	73	2	53	8	—	7	—	—
75	Ii	302	8	473	13	1	15	—	—
76	Iisalmi	4 226	86	3 277	109	58	78	-2 916	3 589
77	Iisvesi	15	16	37	59	—	—	—	—
78	Ikaalinen	535	9	566	7	4	19	—	—
79	Ilmajoki	460	16	943	9	7	14	2	3
80	Ilomantsi	471	9	628	10	6	25	—	—
81	Imatra	4 125	223	2 751	151	98	64	45	46
82	Inkeroinen	788	122	1 051	128	6	21	—	—
83	Isojoki	244	—	261	1	3	14	—	—
84	Isokyrö	244	6	281	4	8	21	—	—
85	Ivalo	3 333	41	1 123	16	64	75	—	—
86	Jaala	13	1	12	1	—	—	—	—
87	Jakobstad — Pietarsaari	5 089	2 016	5 359	1 761	405	87	10	23
88	Jalasjärvi	377	1	620	—	17	20	—	—
89	Jalasto	49	—	67	—	—	6	—	—
90	Joensuu	10 821	582	8 780	356	417	123	3 285	3 961
91	Jokioinen	556	30	749	22	1	7	—	—
92	Joroinen	240	6	555	16	4	4	—	—
93	Joutsa	341	10	420	10	2	18	—	—
94	Juankoski	381	6	396	8	6	27	—	—
95	Jurva	178	3	74	8	10	23	—	—
96	Juuka	279	2	333	—	8	24	—	—
97	Juva	330	11	544	21	—	24	—	—
98	Jylhämä	353	2	259	—	20	18	—	—
99	Jyväskylä	14 472	2 512	12 024	1 960	208	196	2 400	2 562
100	Keljo, Jyväskylän postik. H — postk. F	59	—	—	—	1	1	—	—
101	Tourula, » » H — » F	52	1	—	—	—	—	—	—
102	Jämsä	1 004	26	1 133	31	9	18	—	—
103	Jämsänkoski	570	26	532	26	—	3	—	—
104	Järvelä	169	8	512	12	4	10	—	—
105	Järvenpää	976	39	1 535	99	—	—	—	—
106	Kaavi	124	3	187	5	4	19	—	—
107	Kajaani	7 195	192	4 592	175	132	88	932	643
108	Kalajoki	591	17	723	24	15	25	—	—
109	Kallbäck	110	17	126	14	—	12	—	—
110	Kangasala	789	12	150	6	7	7	—	—
111	Kangaslampi	69	2	140	—	3	17	—	—
112	Kangasniemi	334	5	351	4	7	18	—	—
113	Kankaanpää	559	14	843	8	6	20	—	1
114	Kannonkoski	56	—	38	1	—	8	—	—
115	Kannus	582	18	715	13	12	6	—	—
116	Karhula	1 118	178	1 214	183	7	26	—	—
117	Karjoki	201	3	276	5	9	15	—	—
118	Karis — Karjaa	2 093	273	1 817	219	53	64	1 505	2 379
119	Karkkila	1 155	82	946	72	12	15	—	—
120	Karstula	451	2	303	6	1	18	23	—
121	Karttula	152	3	181	—	7	18	—	1
122	Karvia	215	4	275	6	3	18	—	—
123	Kaskö — Kaskinen	1 095	567	1 018	472	11	37	—	—
124	Kauhajoki k. k.	514	5	598	3	6	14	—	—
125	Kauhava	792	19	1 114	28	35	—	1	—
126	Kauhava k. k.	113	1	8	—	1	18	—	—
127	Kausala	509	11	1 270	23	6	22	—	—
128	Kaustinen	106	2	89	2	2	3	—	—

Tabell 6.

10	11	12	13	14	15	16	17	18	19	20	21	22	23	24	
—	—	—	—	—	—	188	—	—	—	—	—	—	—	—	57
—	—	—	—	—	—	153	—	—	—	—	—	—	—	—	58
—	—	—	260	—	—	975	—	2	—	—	—	—	—	—	59
—	—	—	—	—	—	463	—	—	—	—	—	—	—	—	60
—	—	—	—	—	—	527	—	—	—	—	—	—	—	—	61
—	—	—	—	—	—	4 457	—	—	—	—	—	—	—	—	62
—	—	—	—	—	—	6 870	—	—	—	—	—	—	—	—	63
—	—	—	97	—	—	413	—	—	—	—	—	—	—	—	64
—	—	—	274	—	—	817	—	—	—	—	—	—	—	—	65
—	—	—	180	—	—	641	—	1	—	—	—	—	—	—	66
—	28	—	176	—	—	678	—	1	—	—	—	—	—	—	67
—	—	—	615	—	—	1 722	—	—	—	—	—	—	—	—	68
29	53	—	390	—	—	1 413	—	—	—	—	—	—	—	—	69
—	—	—	155	—	—	708	—	1	—	—	—	—	—	6	70
1 135	309	—	2 479	8	5 163	21 944	4	3	—	—	15	2	—	1 225	71
—	—	—	282	—	—	876	—	—	—	—	—	1	—	—	72
4 522	558	—	7 873	—	16 262	53 924	526	54	—	—	42	31	—	4 685	73
—	—	—	14	—	—	157	—	—	—	—	—	—	—	—	74
—	—	—	311	—	—	1 123	—	—	—	—	—	—	—	—	75
1 407	83	—	3 015	—	7 742	26 586	—	7	—	—	7	5	—	1 479	76
—	—	—	—	—	—	127	—	—	—	—	—	—	—	6	77
—	—	—	465	—	—	1 605	—	—	—	—	—	—	—	—	78
52	138	—	706	—	—	2 350	—	4	—	—	—	—	—	—	79
—	—	—	490	—	—	1 639	—	—	66	—	—	—	—	—	80
2 073	470	—	1 844	2	8 991	20 883	—	7	365	—	—	4	—	2 466	81
26	—	—	738	—	—	2 880	—	2	—	—	—	1	—	—	82
—	—	—	197	—	—	720	—	1	—	—	—	—	—	—	83
—	—	—	227	—	—	791	—	—	—	—	—	—	—	—	84
2 130	573	—	323	—	—	7 678	—	—	1 262	—	—	2	—	2 551	85
—	—	—	3	—	—	30	—	—	—	—	—	—	—	—	86
2 775	537	—	3 804	4	3 681	25 551	11	2	—	—	28	36	—	3 462	87
—	—	—	467	—	—	1 502	—	—	—	—	—	—	—	—	88
6	6	—	59	—	—	193	—	—	—	—	—	—	—	—	89
5 616	957	—	5 612	6	16 547	57 063	—	43	1 540	334	—	4	—	5 133	90
226	145	—	637	—	—	2 373	—	—	—	—	—	—	—	226	91
—	—	—	431	—	—	1 256	—	1	—	—	—	—	—	—	92
24	7	—	330	—	—	1 162	—	—	—	—	—	—	—	—	93
—	—	—	295	—	—	1 119	—	1	—	—	—	—	—	—	94
—	—	—	112	—	—	408	—	—	—	—	—	—	—	—	95
—	—	—	192	—	—	838	—	—	6	—	—	6	—	6	96
70	139	—	452	—	—	1 591	—	1	—	—	—	—	—	—	97
—	16	—	68	—	—	736	—	—	—	—	—	—	—	—	98
5 075	1 036	114	9 189	2	40 905	92 655	20	51	—	—	36	11	—	6 781	99
—	—	—	—	—	—	61	—	—	—	—	—	—	—	—	100
—	—	—	—	—	—	53	—	—	—	—	—	—	—	—	101
199	—	—	966	—	—	3 386	—	—	—	—	—	2	—	87	102
—	—	—	387	—	—	1 544	—	—	—	—	—	—	—	—	103
—	—	—	377	—	—	1 092	—	—	—	—	—	—	—	—	104
—	—	—	1 150	—	—	3 799	—	—	—	—	—	—	—	—	105
2	6	—	135	—	—	485	—	—	—	—	—	—	—	—	106
3 629	393	—	3 579	2	8 314	29 866	1	3	1 590	354	—	1	—	3 910	107
—	—	—	502	—	—	1 897	—	3	—	—	—	—	—	—	108
—	—	—	113	—	—	392	—	—	—	—	—	—	—	—	109
—	—	—	835	—	—	1 806	—	1	—	—	—	—	—	—	110
6	2	—	85	—	—	324	—	—	—	—	—	—	—	—	111
2	46	—	253	—	—	1 020	—	—	—	—	—	1	—	—	112
1	130	—	538	—	—	2 120	—	2	—	—	—	—	—	—	113
6	—	—	12	—	—	121	—	—	—	—	—	—	—	—	114
—	—	—	486	—	—	1 832	—	3	—	—	—	2	—	—	115
—	—	—	941	—	—	3 667	—	—	—	—	—	—	—	—	116
—	—	—	202	—	—	760	—	—	—	—	—	1	—	—	117
735	220	—	1 554	—	5 682	16 594	3	3	—	—	1	13	—	746	118
153	66	—	642	—	—	3 143	—	—	—	—	—	—	—	—	119
73	29	—	205	—	—	1 111	—	—	—	—	—	—	—	49	120
47	68	—	128	—	—	605	—	4	—	—	—	—	—	—	121
—	—	—	190	—	—	711	—	—	—	—	—	—	—	—	122
725	2	—	569	2	—	4 498	—	2	—	—	10	3	—	917	123
12	19	—	433	—	—	1 604	—	1	—	—	—	—	—	10	124
95	169	—	652	—	—	2 905	—	—	—	—	—	1	—	—	125
—	—	—	23	—	—	164	—	—	—	—	—	2	—	—	126
—	—	—	1 023	—	—	2 864	—	—	—	—	2	—	—	—	127
—	—	—	49	—	—	53	—	—	—	—	—	—	—	—	128

Taulu 6.

	1	2	3	4	5	6	7	8	9
129	Keitele	177	3	56	—	—	18	—	—
130	Kellokoski	200	23	267	19	4	21	—	—
131	Kemi	16 311	2 726	11 068	1 727	287	202	1 187	1 048
132	Kemijärvi	3 662	68	1 872	63	90	70	—	—
133	Kempele	169	5	291	6	5	13	—	—
134	Kerava — Kervo	1 894	121	2 052	160	60	59	42	4
135	Kerimäki	259	1	349	1	4	17	—	—
136	Kestilä	134	1	125	—	2	10	—	—
137	Kesälahti	179	4	203	1	—	12	—	—
138	Keuruu	759	25	872	40	7	21	—	—
139	Kihniö	203	3	284	1	2	10	3	—
140	Kimito — Kemiö	732	84	1 135	133	1	21	—	—
141	Kitee	416	10	472	5	—	6	—	—
142	Kittilä	719	57	564	39	32	29	—	—
143	Kivijärvi	120	9	147	1	—	16	—	—
144	Koivu	59	4	106	3	2	11	—	—
145	Kokemäki	651	17	731	12	7	23	—	—
146	Kokkola — Gamlakarleby	7 703	2 077	7 471	1 582	263	118	1 882	2 351
147	Kolari	290	9	306	35	7	9	—	—
148	Konginkangas	134	2	146	1	—	18	—	—
149	Konnevesi	63	1	127	2	1	13	—	—
150	Korpilahti	369	1	585	4	5	15	—	—
151	Korpo	260	33	280	40	—	17	—	—
152	Korsnäs	93	18	116	30	2	18	—	—
153	Korso	342	19	566	39	10	22	—	—
154	Kortesjärvi	112	—	194	—	10	7	7	16
155	Koski H. I.	216	5	295	6	5	22	—	—
156	Koski T. I.	215	6	300	8	7	13	—	—
157	Kotka	13 383	6 722	10 605	3 993	326	254	1 401	2 108
158	Metsola, Kotkan postik. H — postk. F	48	6	—	—	—	3	—	—
159	Kouvola	5 053	339	5 052	280	77	66	3 626	3 101
160	Kristinestad — Kristiinankaupunki	1 754	452	1 705	367	137	67	317	333
161	Kuhmo	387	—	424	—	1	21	—	—
162	Kuhmoinen	431	6	504	7	1	14	—	—
163	Kuopio	16 784	1 149	16 193	853	417	265	1 954	1 562
164	Kuortane	218	3	299	6	7	14	—	—
165	Kurikka	596	31	977	37	16	14	2	—
166	Kursu	83	—	53	—	—	1	—	—
167	Kuru	188	3	276	3	3	16	—	—
168	Kuusamo	2 333	24	649	1	13	—	—	—
169	Kvevlaks	61	19	78	23	3	15	—	1
170	Kyminlinna	72	9	298	28	1	18	—	—
171	Kymintehdas	1 322	290	1 845	344	16	21	—	—
172	Kyröslätt — Kirkkonummi	135	7	206	13	2	20	—	—
173	Kyrö	364	4	414	10	8	20	—	—
174	Kyröskoski	378	8	289	11	1	16	1	—
175	Kyyjärvi	35	—	40	1	—	17	—	—
176	Kälviä	64	—	119	2	—	—	—	—
177	Kärsämäki	152	3	139	4	12	8	—	—
178	Lahti	14 524	1 807	16 941	2 332	326	209	1 733	1 387
179	» 2 postik. H — postk. F	94	3	—	—	—	—	—	—
180	» 3 » H — » F	106	1	—	—	—	—	—	—
181	Laihia	359	9	612	10	27	16	—	—
182	Laitila	296	25	736	16	2	14	—	—
183	Lammi	534	19	513	17	4	16	—	—
184	Lapinjärvi — Lappträsk	378	21	594	34	6	11	—	—
185	Lappajärvi	163	8	161	1	—	15	—	—
186	Lappeenranta	10 887	532	7 315	458	98	101	2 892	3 118
187	Lappfjärd — Lapväärtti	273	35	466	30	2	17	—	—
188	Lapua	762	16	1 696	42	8	19	—	—
189	Laukaa	290	3	341	2	2	15	—	—
190	Lauttakylä	670	10	974	8	6	24	—	—
191	Lavia	326	5	78	2	2	20	—	—
192	Lehtimäki	75	1	113	1	6	21	—	2
193	Leivonmäki	62	—	62	1	2	16	—	—
194	Lemi	134	1	205	4	1	16	—	—
195	Lempäälä	827	50	1 315	51	—	21	—	—
196	Leppävirta	402	13	611	9	5	10	—	—
197	Lieksa	2 778	37	2 209	46	53	41	40	7
198	Liminka	256	1	513	3	6	18	—	—
199	Liperi	266	4	451	1	9	17	—	—
200	Lohja — Lojo	2 366	425	2 636	306	43	45	352	21
201	Lohtaja	24	—	51	—	2	—	—	—
202	Loimaa	2 114	70	2 197	61	24	—	—	—
203	Loppi	293	4	399	8	2	15	—	—
204	Lovisa — Loviisa	3 734	1 676	3 228	2 204	51	249	91	27
205	Luopioinen	225	6	135	5	2	18	—	—

Taulu 6.

	1	2	3	4	5	6	7	8	9
206	Luvia	146	2	121	2	1	15	—	—
207	Maaninka	35	1	76	—	—	1	—	—
208	Malaks	154	39	172	48	4	19	—	—
209	Malmi — Malm	436	71	338	102	3	23	—	—
210	Mariehamn	4 827	3 760	5 694	7 524	98	285	—	—
211	Merikarvia	289	22	510	45	2	17	—	—
212	Messukylä	270	8	518	26	26	16	—	—
213	Miehikkälä	157	5	35	6	—	9	—	—
214	Mikkeli	7 205	311	7 991	325	87	103	1 424	1 225
215	Mouhijärvi	188	5	215	—	1	20	—	—
216	Muhos	614	7	889	10	5	21	—	—
217	Multia	177	1	65	—	3	17	—	—
218	Munsala	126	42	161	53	—	11	—	—
219	Muonio	2 413	43	897	44	26	41	—	—
220	Muurame	60	5	91	6	4	12	—	—
221	Muuruvesi	162	—	66	—	4	2	—	—
222	Mynämäki	292	6	406	10	5	16	—	—
223	Myrskylä — Mörskom	243	13	459	6	5	19	—	—
224	Mäntsälä	580	31	855	33	2	13	—	—
225	Mänttä	1 189	206	1 724	270	12	36	—	—
226	Mäntyharju	177	1	669	15	9	21	—	—
227	Mäntyluoto	655	1 469	303	601	3	4	—	—
228	Naantali	961	92	1 476	171	26	42	—	—
229	Nagu — Nauvo	285	20	98	47	—	16	—	—
230	Nickby	519	61	763	84	4	29	—	—
231	Nilsjä	425	3	480	6	8	14	—	—
232	Nokia	1 721	125	1 758	129	5	31	2	—
233	Noormarkku	420	128	117	85	2	4	—	—
234	Nousiainen	10	—	17	—	—	1	—	—
235	Nurmes	2 297	20	1 547	18	36	48	524	716
236	Nurmijärvi	360	8	81	3	5	18	—	—
237	Nykarleby	817	103	847	114	12	15	—	—
238	Närpes	235	87	183	88	9	17	—	—
239	Oravais — Oravainen	81	22	140	38	1	21	—	—
240	Oravaifabrik — Oravaistentehdas	109	22	184	19	—	18	—	—
241	Oravaifabrik — Oravaistentehdas (yksit. — privat)	18	—	14	2	—	—	—	—
242	Orimattila	979	45	1 756	73	6	29	—	—
243	Orivesi	581	10	833	22	11	16	—	—
244	Oulainen	762	14	896	17	21	24	—	—
245	Oulu	23 854	4 138	17 765	2 540	899	319	2 851	2 088
246	Tuira, Oulun postik. H — postk. F	127	4	—	—	1	—	—	—
247	Oulunkylä — Äggelby	157	30	624	82	6	19	—	—
248	Paavola	141	2	147	—	1	12	—	—
249	Padasjoki	497	2	529	1	—	11	—	—
250	Paimio	628	24	726	35	7	17	—	—
251	Pakila	212	29	631	36	4	17	—	—
252	Pankakoski	228	7	242	32	3	12	—	—
253	Pargas — Parainen	1 182	288	1 739	556	16	29	—	—
254	Parkano	523	21	698	11	12	19	—	—
255	Pelkosenniemi	301	3	169	1	1	—	—	—
256	Pello	714	29	532	37	13	15	—	—
257	Perho	118	1	94	4	—	—	—	—
258	Perniö k. k.	1 116	60	1 623	96	17	29	—	—
259	Pertunmaa	117	4	174	8	1	9	—	—
260	Peräseinäjoki	235	5	101	3	2	18	—	—
261	Pieksämäki	2 447	48	3 279	42	66	78	1 268	622
262	Pielavesi	394	3	471	9	8	12	—	—
263	Pihtipudas	270	13	299	6	—	18	—	—
264	Piippola	108	3	86	1	8	12	—	—
265	Polvijärvi	165	—	271	2	1	15	—	—
266	Pomarkku	155	2	286	10	8	18	—	—
267	Pori	12 617	2 841	11 623	2 723	351	218	6 300	5 057
268	Pudasjärvi	399	11	390	1	—	—	—	—
269	Puhos	74	3	135	9	—	10	—	—
270	Puistola — Fastböle	13	4	67	9	1	—	—	—
271	Pulkila	147	3	36	1	2	13	—	—
272	Punkalaidun	245	2	426	4	—	18	—	—
273	Puolanka	114	3	105	—	2	18	—	—
274	Pusula	171	7	242	8	—	16	—	—
275	Puumala	246	5	255	5	10	17	—	—
276	Pyhtää — Pyttis	151	6	204	33	4	18	—	—
277	Pyhäjoki	190	1	266	3	1	12	—	—
278	Pyhältö	96	1	98	—	—	8	—	—
279	Pylkönmäki	51	—	66	—	—	17	—	—
280	Pälkäne	521	19	382	14	—	16	—	—
281	Päntäne	93	—	134	1	23	15	—	—

Taulu 6.

	1	2	3	4	5	6	7	8	9
282	Pörtom	80	18	59	10	3	16	—	—
283	Raabe	3 671	833	2 809	452	45	70	—	—
284	Rantasalmi	301	5	550	8	3	18	—	—
285	Rantsila	146	1	196	2	—	13	—	—
286	Ranua	215	14	98	4	11	9	—	—
287	Rauma	8 265	2 222	7 125	2 321	102	133	1 565	1 756
288	Rautalampi	451	10	582	15	2	21	—	—
289	Rautavaara	115	1	88	—	5	10	—	—
290	Reisjärvi	148	9	176	7	3	17	—	—
291	Renko	101	2	169	4	2	15	—	—
292	Replot	27	7	46	13	—	15	—	—
293	Reposaari	877	509	695	269	13	26	—	—
294	Riihimäki	5 525	877	4 284	813	122	117	1 818	1 733
295	Rüstavesi	75	—	150	—	—	14	—	—
296	Ristiina	180	—	296	3	—	16	—	—
297	Rovaniemi	15 405	552	10 562	436	396	237	431	134
298	Ruhtinansalmi	29	—	42	—	1	6	—	—
299	Ruokolahti	158	3	387	2	3	13	—	—
300	Ruovesi	499	16	497	30	4	13	—	—
301	Ruukki	354	5	358	3	7	17	—	—
302	Saarijärvi	585	7	703	5	—	15	—	—
303	Sahalahti	87	2	236	3	3	15	—	—
304	Salla	404	4	288	8	4	9	—	—
305	Salo	6 000	283	4 687	205	90	64	547	749
306	Savitaipale	365	2	584	—	4	18	—	—
307	Savonlinna	8 071	142	5 990	125	94	106	1 946	1 984
308	Pääskylähti, Savonlinnan postik. H — postk. F	1	—	—	—	1	—	—	—
309	Savonranta	119	—	96	—	1	17	—	—
310	Savukoski	144	1	91	—	3	6	—	—
311	Seinäjäki	6 343	125	4 804	126	394	148	3 523	3 305
312	Sievi	133	6	129	—	1	2	1	—
313	» k. k.	139	5	198	4	2	17	—	—
314	Siikainen	118	1	231	5	10	21	—	—
315	Siltakylä — Broby	144	6	233	12	1	17	—	—
316	Simpele	262	2	114	9	2	16	—	—
317	Sippola	170	2	109	1	1	14	—	—
318	Sjundeå — Siuntio	316	20	285	20	2	19	—	—
319	Sodankylä	2 782	28	713	20	39	21	—	—
320	Soini	54	—	67	—	22	16	—	—
321	Somero	681	26	767	34	3	18	—	—
322	Sonkajärvi	160	1	127	1	2	10	—	—
323	Sotkamo	754	7	628	14	8	31	—	—
324	Sottunga	56	15	42	22	1	8	—	—
325	Sulkava	456	4	529	9	3	19	—	—
326	Sumiainen	72	1	115	—	—	15	17	5
327	Sunila	400	96	803	88	1	23	—	—
328	Suodenniemi	74	—	127	2	1	11	—	—
329	Suomussalmi	289	5	183	13	13	18	—	—
330	Suonenjoki	730	12	1 324	8	7	21	—	—
331	Sysmä	672	25	811	15	9	19	—	—
332	Syvänniemi	122	3	99	3	2	14	—	—
333	Säynätsalo	569	550	578	582	27	35	—	—
334	Taavetti	292	5	535	18	4	8	—	—
335	Tainionkoski	679	84	1 154	67	1	—	—	—
336	Taipalsaari	260	9	390	6	7	13	—	—
337	Taivalkoski	218	7	141	3	—	—	—	—
338	Tammela	233	5	408	10	2	3	—	—
339	Tampere	29 344	5 300	24 260	5 511	924	696	6 331	4 833
340	» 1 postik. H — postk. F	1 822	157	—	—	—	—	—	—
341	» 4 » H — » F	2 201	136	—	—	—	2	—	—
342	Epilä, Tampere postik. H — postk. F	244	12	849	39	7	10	—	—
343	Härmälä, » » H — » F	496	38	811	44	3	—	—	—
344	Pispala, » » H — » F	371	17	1 075	53	11	4	3	1
345	Tapanila — Mosabacka	300	49	174	54	—	49	—	—
346	Tenala — Tenhola	252	35	300	106	4	19	—	—
347	Terjärv	134	18	190	16	3	—	—	—
348	Tervakoski	226	27	371	17	1	13	—	—
349	Tervo	139	2	185	4	6	18	1	1
350	Tervola	134	1	376	4	5	16	—	—
351	Teuva	299	7	457	9	23	22	—	—
352	Tikkurila — Dickursby	298	57	707	134	—	—	—	—
353	Tohmajärvi	202	—	311	3	3	15	—	—
354	Toholampi	175	11	255	6	7	5	—	—
355	Toijala	2 285	176	1 940	142	85	58	2 466	2 667
356	Tornio	5 096	444	3 792	360	114	110	701	1 361
357	» 1 postik. H — postk. F	397	33	—	—	2	—	—	—

Taulu 6.

1 Toimipaikat Anstalter	2 Maksunalaisia sähkösanomia Avgift underkastade telegram				6 Virka- ja kiertosanomias Tjänstetele- gram och cirkulär		8 Toistoja rautateiltä Repetitioner från järn- vägen		9 Tois-
	Lähetettyjä kotimaisia Avsända inhemska	Lähetettyjä ulkomaisia Avsända utländska	Tulleita kotimaisia Anlända inhemska	Tulleita ulkomaisia Anlända utländska	Lähetettyjä Avsända	Tulleita Anlända	Vastaan- otettuja Emottagna	Annettuja Givna	
358 Turenki	507	21	950	48	8	21	—	—	
359 Turku — Åbo	44 754	11 743	34 370	11 442	775	831	3 893	2 386	
360 » 1 postik. H — Åbo 1 postk. F . .	191	59	—	—	—	—	—	—	
361 » 2 » H — » 2 » F	646	48	—	—	—	—	—	—	
362 » 3 » H — » 3 » F	82	1	—	—	—	—	—	—	
363 » 9 » H — » 9 » F	438	35	—	—	—	—	—	—	
364 Tuusniemi	189	3	275	6	1	26	—	—	
365 Tyrnävä	161	—	229	2	—	10	—	—	
366 Toysä k. k.	161	1	179	3	—	13	—	—	
367 Urjala	614	20	1 018	27	15	24	—	—	
368 Utö	134	11	112	51	1	15	—	—	
369 Uukuniemi	46	1	54	—	—	15	—	—	
370 Uurainen	170	—	155	2	1	20	—	—	
371 Uusikaupunki	2 872	440	2 359	479	16	45	—	—	
372 Vaajakoski	433	25	666	25	5	18	—	—	
373 Vaasa — Vasa	17 457	4 174	19 150	3 782	590	223	610	600	
374 Palosaari, Vaasan postik. H — Brändö- Vasa, Vasa postk. F	168	41	—	—	—	—	—	—	
375 Vetokannas, Vaasan postik. H — Drag- näsback, Vasa postk. F	46	14	—	—	—	—	—	—	
376 Vainikkala	79	6	131	4	1	16	—	—	
377 Valkeakoski	2 906	237	2 617	209	37	46	—	—	
378 Valkom — Valko	172	16	429	30	10	22	—	—	
379 Vammala	1 147	41	1 164	33	10	22	—	—	
380 Varkaus	4 280	246	3 796	186	68	48	257	245	
381 Varpaisjärvi	83	—	138	1	—	17	—	—	
382 Vesanto	317	3	225	5	2	17	—	—	
383 Vesilahti	143	4	254	7	—	18	—	—	
384 Veteli	226	2	217	3	2	14	—	—	
385 Vieremä	124	—	120	2	1	6	—	—	
386 Vierumäki	116	2	134	19	3	8	—	—	
387 Vihanti	129	—	247	—	3	5	—	—	
388 Vihti	437	8	351	5	2	13	—	—	
389 Viitasaari	796	16	947	6	—	—	—	—	
390 Viljakkala	337	5	440	9	—	18	—	—	
391 Vilppula	424	8	758	13	7	23	—	—	
392 Vimpeli	202	4	291	2	1	16	—	—	
393 Vinkkilä	459	39	867	49	3	17	—	—	
394 Virkkala — Virkby	513	65	548	78	2	20	—	—	
395 Virolahti	406	10	453	16	1	11	—	—	
396 Virrat	246	6	593	12	2	14	—	—	
397 Visuvesi	142	9	157	12	—	15	—	—	
398 Voikka	629	49	1 106	76	2	19	—	—	
399 Vuoksenniska	275	5	385	18	7	19	1	—	
400 Vähäkyrö	211	4	192	2	8	7	—	—	
401 Vääkyn kanava	473	14	618	27	3	18	—	—	
402 Vörå — Vöyri	254	31	251	38	4	16	1	—	
403 Ylihärmä	197	12	245	11	5	18	—	—	
404 Ylistaro k. k.	240	5	433	2	2	14	—	—	
405 Ylivieska	532	13	844	8	10	11	—	—	
406 Ylämaa	61	—	82	—	—	8	—	—	
407 Ypäjä	22	2	77	4	—	—	—	—	
408 Yttermark	96	10	112	22	—	16	—	—	
409 Ähtäri	268	4	575	20	4	14	—	—	
410 Ämmänsaari	188	3	134	6	5	17	—	—	
411 Äänekoski	1 058	51	1 151	52	16	17	—	—	
412 Övermark	151	28	49	22	9	18	—	—	
Yhteensä — Summa	745 915	348 497	653 840	311 270	19 493	24 153	68 916	65 783	

Tabell 6.

10	11	12	13	14	15	16	17	18	19	20	21	22	23	24		
toja — Repetitioner						Yhteensä toimintuusia Summa expeditioner	josta yllä (klo 21—8) varav näytteitä (kl. 21—8)	Oulussa lähtevä telegrammi	Perilleseisäntömuksia sähkösanomia	Meteorologisia telegrammeja	Ilmatieteellisiä sähkö- sanomia	Jämsän sähkösanomia Isotelegrammi	Kirjallisia sähkösoittoteita Inregstrerade telegramadresser	Kotimaisten lähetettyjen maksun- alaisten joukossa on ollut Bland inhemska avsända avgift underkastade funnos		Laskun lähetettyjä sähkösanomia På räkning avsända telegrammeja
Puhelimitse välitettyjä sähkösanomia Per telefon förmedlade telegrammeja	Vastaus- otettuja Emottajana	Annettuna Givna	Haarakontoreista vastanotettuja Pån filialer emottajana	Korutonmaksulle kirjoit- ettuja sähkösanomia Å lynchanketter skrivna telegrammeja	T.M.-jäljennöksistä T.M.-avskrifter									Muut toistot Övriga repetitioner	lehtisähkö- sanomia pressitele- grammeja	
43	137	—	787	—	—	2 522	—	—	—	—	—	—	—	—	358	
14 471	5 507	1 500	30 054	88	34 980	196 794	5 312	336	—	—	37	227	144	—	359	
—	—	—	—	—	—	250	—	—	—	—	—	—	—	—	360	
—	—	—	—	—	—	694	—	—	—	—	—	—	—	—	361	
—	—	—	—	—	—	83	—	—	—	—	—	—	—	—	362	
—	—	—	—	—	—	473	—	—	—	—	—	—	—	—	363	
—	—	—	—	—	—	856	—	1	—	—	—	—	—	—	364	
49	87	—	220	—	—	677	—	2	—	—	—	—	—	—	365	
72	31	—	172	—	—	484	—	1	—	—	—	—	—	—	366	
—	—	—	127	—	—	2 501	—	2	—	—	—	—	—	—	367	
—	—	—	783	—	—	339	—	1	—	—	—	—	—	—	368	
—	—	—	15	—	—	154	22	—	—	—	—	—	—	—	369	
—	—	—	37	—	—	470	—	—	—	—	—	—	—	—	370	
—	—	—	122	—	—	12 124	—	1	—	—	—	12	2	—	371	
1 082	401	—	2 411	4	2 015	1 619	—	1	—	—	—	—	—	1 351	372	
—	—	—	447	—	—	84 832	—	—	—	—	—	—	—	—	373	
9 360	3 517	272	14 028	19	11 050	209	1 042	36	—	—	328	93	57	3	374	
—	—	—	—	—	—	63	—	—	—	—	—	—	1	—	375	
—	—	—	3	—	—	293	—	—	—	—	—	—	—	—	376	
—	—	—	56	—	—	9 593	—	—	—	—	—	—	—	—	377	
1 348	353	—	1 840	—	—	888	—	4	—	—	—	5	1	—	378	
—	2	—	207	—	—	3 693	—	4	—	—	—	—	3	—	379	
—	173	—	1 103	—	—	19 675	—	—	366	—	—	—	—	—	380	
2 028	560	—	2 662	—	5 299	336	1	—	60	—	—	—	5	—	381	
—	—	—	97	—	—	881	—	—	—	—	—	—	—	—	382	
59	56	—	197	—	—	650	—	—	—	—	—	—	—	—	383	
5	12	—	207	—	—	856	—	—	—	—	—	—	—	—	384	
166	65	—	161	—	—	342	—	1	—	—	—	—	—	15	385	
—	4	—	85	—	—	397	—	—	—	—	—	—	—	—	386	
23	38	—	54	—	—	516	—	—	—	—	—	—	—	—	387	
—	3	—	129	—	—	987	—	—	—	—	—	—	—	—	388	
36	17	—	118	—	—	2 473	—	—	—	—	—	—	—	—	389	
—	—	—	708	—	—	1 252	—	—	—	—	—	—	—	—	390	
—	—	—	443	—	—	1 789	—	—	—	—	—	—	—	—	391	
23	45	—	488	—	—	584	—	—	—	—	—	—	—	—	392	
—	—	—	68	—	—	2 288	—	—	—	—	—	—	—	—	393	
92	61	—	700	—	1	1 679	—	—	—	—	—	—	1	—	394	
—	—	—	453	—	—	1 285	—	—	—	—	—	—	—	—	395	
—	—	—	388	—	—	1 283	—	—	—	—	—	—	—	—	396	
—	—	—	410	—	—	470	—	2	—	—	—	—	—	—	397	
—	—	—	135	—	—	2 929	—	3	—	—	—	—	—	—	398	
112	72	—	864	—	—	1 507	—	6	—	—	—	—	—	—	399	
—	—	—	797	—	—	625	—	—	—	—	—	—	—	—	400	
10	39	—	123	—	29	1 682	—	—	—	—	—	—	—	—	402	
—	—	—	529	—	—	823	—	—	—	—	—	—	—	—	403	
12	15	—	201	—	—	738	—	2	—	—	—	—	—	—	404	
—	67	—	183	—	—	1 120	—	—	—	—	—	—	3	—	405	
—	111	—	313	—	—	2 021	—	2	—	—	—	—	—	—	406	
—	—	—	603	—	—	218	—	—	—	—	—	—	—	—	407	
—	—	—	67	—	—	190	—	—	—	—	—	—	—	—	408	
5	6	—	74	—	—	361	—	—	—	—	—	—	—	—	409	
—	14	—	91	—	—	1 418	—	—	—	—	—	—	—	—	410	
3	45	—	483	—	2	503	—	5	—	—	—	—	—	—	411	
41	52	—	57	—	—	3 121	—	—	—	—	—	—	—	—	412	
—	—	—	776	—	—	416	—	—	—	—	—	3	—	—	413	
—	—	—	139	—	—	—	—	—	—	—	—	—	—	—	414	
415 981	116 973	108 942	495 523	2 637	1 065 046	4 442 969	79 504	2 815	34 475	5 176	2 789	1 848	15	537 400	415	

T a u l u 7.

Puhelintilasto. — Telefonstatistik.

T a b e l l 7.

1	2	3	1	2	3
Kotimainen ja ulkomainen maksunalainen liikenne — Avgift underkastad trafik inom Finland och till utlandet					
Toimipaikat Anstalter	Puheluja Samtal	3 min. jaksoja 3 min. perioder	Toimipaikat Anstalter	Puheluja Samtal	3 min. jaksoja 3 min. perioder
Borgå — Porvoo	333 481	521 379	Tammela	7 733	16 257
Anttila — Andersböle	13 944	18 161	Haapamäki	60 982	99 565
Bosgård	11 115	16 841	Hamina	187 576	330 449
Ebbo	11 471	18 212	Klamila	27 801	38 449
Emsälö	13 590	21 448	Kotola	4 623	6 415
Gammelby, Pernå — Vanhakylä, Per- naja	28 056	45 409	Liikkala	20 886	28 198
Halkia	13 696	17 952	Miehkälä	27 762	42 605
Hindhår — Hinthaara	24 132	37 345	Paijärvi	13 499	19 572
Ilby — Ilola	23 015	35 383	Pihlaja	17 294	22 627
Jackarby — Jakarila	12 812	16 395	Pitkääkoski	10 493	15 263
Juornaankylä	12 049	17 630	Pyhäntö	18 100	31 173
Kabböle	6 469	9 342	Sippola	40 447	63 116
Karsby — Kaarenkylä	14 513	19 207	Summa	2 690	3 618
Kerkko	13 582	17 278	Suurmiehkälä	10 599	14 956
Kräkö	11 238	15 894	Säkjärvi	5 761	7 913
Kullå — Kullo	21 253	36 129	Vaalimaa	6 210	8 557
Kylänpää	14 407	20 781	Virojoki	46 098	68 322
Laukkoski	18 450	24 888	Virolahti	9 369	12 889
Monninkylä	23 432	31 042	Hangö — Hanko	146 624	285 567
Mäntsälä	80 332	130 201	Tvärminne	4 525	7 206
Pellinge	12 996	21 538	Heinola	93 494	174 059
Pornainen	15 225	23 135	Vierumäki	3 146	5 912
Pukkila	21 630	32 488	Helsinki — Helsingfors, Puhelinkonttori — Telefonkontoret	3 671 928	7 678 105
Pörtö	3 334	5 939	Ingå	43 769	71 464
Sarvsälö	14 132	24 146	Jokela	25 378	42 737
Seitlaks — Seitlahti	6 193	8 301	Helsinki — Helsingfors, Lennätinkonttori — Telegrafkontoret	87 852	217 712
Siggöle	2 049	3 326	Helsinki — Helsingfors, Lennätinas. 1 — Telegrafst. 1	4 845	10 614
Skavarböle	4 807	8 235	Helsinki — Helsingfors, Lennätinas. 2 — Telegrafst. 2	10 531	23 552
Tiilää	7 118	9 522	Helsinki-Kallio — Helsingfors-Berghäll Posti- ja lennätinkonttori — Post- och Telegrafkontoret	13 332	30 230
Tjusterby	26 386	41 094	Helsinki 1, postik. H — Helsingfors 1, postk. F	7 116	15 662
Tolkis	4 967	8 121	Helsinki 5, postik. H — Helsingfors 5, postk. F	4 091	8 878
Vakkola	30 381	44 405	Helsinki 27, postik. H — Helsingfors 27, postk. F	2 672	5 617
Vessö	24 000	37 297	Helsinki 30, postik. H — Helsingfors 30, postk. F	2 184	5 004
Välaks — Voolahti	15 389	22 546	Käpylä, Helsingin postik. H — Kottby, Helsingfors postk. F	1 383	3 148
Degerby-Åland	25 773	44 390	Houtskär	10 180	20 507
Asterholma	943	1 375	Hvinkää	231 271	378 968
Björkö, Åland	1 637	2 703	Hausjärvi	13 583	24 535
Brändö, Åland	7 954	14 261	Nukari	5 028	8 330
Enklinge	2 132	3 005	Oitti	13 535	28 612
Fiskö	3 070	5 421	Raala	5 458	8 083
Jurmo	2 070	3 745	Ryttylä	11 898	21 226
Karlby	3 702	5 434	Röykkä	16 547	32 669
Koskenpää, Åland	1 182	2 170	Hämeenlinna	409 485	772 846
Kumlinge	7 930	13 615	Arrankorpi	3 660	6 317
Kökar	7 178	11 686	Hauho	16 898	30 086
Lappoby, Åland	3 418	6 037	Janakkala	4 749	8 526
Seglinge	2 872	5 378	Lammi	29 885	54 547
Sottunga	11 833	19 745	Leppäkoski	16 099	26 475
Torsholma	2 139	3 678	Iisalmi	108 381	197 970
Åva	2 903	4 792	Kiuruvesi	24 307	40 164
Ekenäs — Tammisaari	209 038	334 256	Pyhäsalmi	32 605	51 942
Barösund	20 154	35 078	Rautavaara	5 399	9 628
Biskopsö	4 955	7 406	Sonkajärvi	5 728	9 968
Bockholm	2 233	3 230	Sukeva	17 813	27 588
Box	6 256	9 173	Vehmasjärvi	4 412	6 766
Hitis	7 710	11 184	Ilomantsi	39 560	66 060
Högsåra	5 356	8 204	Hiiskoski	8 271	11 571
Kasnäs	3 152	4 458			
Kaunislahti — Fagervik	3 913	6 632			
Lappvik — Lappohja	13 533	19 495			
Prästkulla	324	535			
Rosala	6 214	9 710			
Tenala — Tenhola	3 419	6 063			
Öby	3 213	4 997			
Forssa	138 540	262 830			
Matku	7 773	14 632			
Porräs	3 058	5 415			

Tavulu 7.

Tabell 7.

	1	2	3		1	2	3
Huhus		4 761	7 417	Korpilahti		51 758	86 274
Käenkoski		4 784	6 258	Länkipohja		15 836	28 959
Mekrijärvi		778	931	Saakoski		9 704	13 762
Möhkö		6 260	7 312	Särkijoki		3 712	4 659
Naarva		4 711	7 769	Järvenpää		31 940	53 302
Sonkaja		7 073	9 291	Kellokoski		17 630	30 492
Imatra	253 459	469 495		Kajaani	186 101	334 223	
Huhtasenkylä		12 316	15 321	Hiisijärvi		878	1 482
Miettälä		22 211	34 938	Hyrynsalmi		27 478	46 189
Niskapietilä		8 684	14 077	Jylhämä		1 408	3 595
Rautjärvi		6 731	9 557	Kontiomäki		9 649	15 280
Ruokolahti		39 258	54 478	Melalahti		7 673	11 695
Virmutjoki		13 387	21 245	Mieslahti		1 233	1 942
Ivalo	33 014	57 158		Paltamo		24 708	39 481
Inari		18 357	28 700	Puolanka		20 000	35 470
Kaamanen		5 073	6 852	Ristijärvi		16 640	26 435
Nuorgam		968	1 530	Törmänmäki		2 274	3 783
Törmänen		254	346	Vuolijoki		7 268	11 795
Utsjoki		11 163	16 335	Kankaanpää		46 678	95 629
Jakobstad — Pietarsaari		92 603	184 676	Karhula		28 562	53 726
Jepua — Jeppo		12 313	21 555	Karis — Karjaa	137 049	259 406	
Joensuu	303 151	565 078		Pojo — Pohja		15 956	29 370
Eno		10 000	17 215	Svartå — Mustio		14 013	21 226
Hammaslahti		10 180	17 391	Karkkila		63 048	111 527
Hukkala		3 345	4 463	Kaskö — Kaskinen		14 361	25 230
Juuka		38 216	58 253	Kemi	294 252	509 443	
Järventaus		5 914	8 707	Alaniemi		3 127	4 045
Koli		5 350	8 209	Alapaakkola		11 921	16 966
Kontiolahti		5 445	8 726	Järppi		2 829	3 656
Korkeakangas		4 858	6 267	Kaakamo		6 108	8 254
Kuorevaara		2 365	3 566	Koivu		11 791	17 218
Liperi		7 197	12 328	Koskenkylä, Kemi		5 280	7 460
Martonvaara		4 708	8 248	Kuukasjärvi		4 039	6 771
Niirala		7 113	10 048	Laurila		26 800	36 596
Nunnanlahti		8 024	11 677	Lautiosaari		33 555	44 935
Outokumpu		32 524	61 629	Liedakkala		5 695	7 774
Polvijärvi		33 838	49 595	Loue		7 958	13 203
Riikola		2 729	4 064	Maksniemi		5 823	9 266
Romppala		5 135	7 857	Ranua		24 366	34 680
Saario		5 560	7 256	Ranua, Portimojärvi		5 704	7 864
Saarivaara		4 717	7 586	Rovastinaho		5 386	5 325
Sotkuma		5 247	8 211	Simo		21 659	35 553
Tikkala		12 330	19 721	Simonemi		8 321	15 147
Tohmajärvi		46 641	76 737	Tervola		24 746	40 328
Unsi-Värtsilä		11 723	18 295	Ylikärppä		5 186	7 864
Varparanta, Kontiolahti		3 901	5 356	Ylipaakkola		7 758	11 548
Jyväskylä	620 921	1 223 302		Kemijärvi	89 662	149 943	
Hankasalmi as.		31 584	54 132	Hautajärvi		8 375	12 078
Humppi		8 384	12 524	Isokylä		9 178	13 261
Kalmari		11 189	18 311	Joutsijärvi		10 667	13 817
Kannonkoski		11 439	21 034	Kairala		4 221	5 940
Kannonsaha		10 126	18 240	Kostamo		5 648	8 562
Karstula		53 998	88 644	Kursu		19 616	37 011
Kiminki, Karstula		16 673	27 848	Martti		1 702	2 498
Kintaus		2 497	5 178	Märkäjärvi		20 449	33 573
Kivijärvi		17 473	31 430	Pelkosenniemi		20 634	30 288
Koskenkylä, Kalmari		5 672	9 259	Räisälä, Kemijärvi		6 254	10 261
Kuusa		24 601	38 729	Salmivaara		10 156	17 013
Kyyjärvi		18 512	27 901	Savukoski		15 538	21 477
Lannevesi		8 619	15 376	Vuostimo		8 311	11 021
Laukaa		43 924	76 268	Kerava — Kervo		25 147	45 603
Leinola		6 531	10 208	Kimito — Kemiö		93 123	178 355
Leppälahti		5 312	8 442	Kittilä		31 873	52 684
Lievestuore		13 461	22 563	Hanhimaa		5 498	6 367
Linna		1 017	1 523	Kaukonen		9 788	14 218
Mahlu		13 882	22 706	Kiistala		2 032	3 200
Muurame		26 197	39 445	Kuivasalmi		3 563	5 553
Pylkönmäki		22 032	36 120	Sirkka		10 587	16 639
Pääjärvi		2 647	3 900	Kokemäki		43 967	76 558
Saarijärvi		79 900	141 083	Kokkola — Gamlakarleby	224 764	427 690	
Takkala		5 927	8 584	Haapajärvi O. l.		60 911	103 258
Tammijärvi		10 977	19 760	Halsua		21 089	29 747
Tarvaala		6 655	11 177	Kangaskylä		8 790	10 125
Toivakka		17 334	31 211	Kannus		15 195	27 684
Jämsä	120 754	212 937		Karvoskylä		2 977	4 319
Juokslahti		13 153	19 089	Kaustinen		3 608	7 189
Jämsänkoski		39 169	68 609	Kiiskilampi		5 782	8 916

Taulu 7.

Tabell 7.

	1	2	3		1	2	3
Kinnula		9 993	15 589	Siilinjärvi		7 850	14 307
Kolppi — Källby		8 516	16 558	Sivakkavaara		941	1 551
Kruunupyy — Kronoby		6 999	13 637	Suonenjoki		33 557	65 808
Kärsämäki		14 975	23 051	Surnuimäki		14 565	22 048
Lestijärvi		12 712	22 017	Toivala		1 213	2 415
Levonperä		3 361	4 896	Tuusjärvi		10 126	16 929
Muhola		6 480	9 599	Tuusniemi		29 017	49 232
Möttönen		13 832	19 348	Varislahti		4 306	6 243
Nivala		17 679	27 993	Lahti		568 998	1 089 247
Oksakoski		12 732	17 958	Herrala		5 715	9 254
Oksava		14 323	20 763	Hiisiö		5 954	8 215
Oulainen		15 667	28 889	Joutsa		21 851	41 264
Parkkila		8 528	11 712	Järvelä		29 676	49 324
Perho		15 340	23 617	Kausala		32 978	63 879
Polso		4 862	6 448	Koski H. I.		5 984	11 783
Purontaka		5 963	7 924	Kuhmoinen		31 763	55 576
Pännäinen — Bennäs		7 919	14 432	Nastola		6 310	12 757
Reisjärvi		17 871	26 710	Orimattila		46 126	85 217
Sievi k. k.		2 456	3 087	Padasjoki		15 571	27 081
Sykaräinen		11 031	16 378	Puukkoinen		2 239	3 171
Terjärvi		6 641	10 771	Uusikylä		7 235	12 622
Toholampi		5 959	8 530	Vesivehmaa		3 145	6 024
Toivola, Reisjärvi		9 157	12 753	Vääksy		14 559	29 504
Veteli		19 306	34 236	Lappeenranta		385 597	724 604
Viiperi		1 028	2 170	Haapajärvi, Lappee		4 584	6 886
Vimpeli		3 531	6 219	Heitinlahti		10 757	15 313
Ylivieska		32 094	52 119	Hytti		7 698	10 215
Korpo		37 814	55 347	Iitiä		13 973	21 667
Innamo		2 755	4 748	Joutseno		58 827	97 765
Kalax, Korpo		6 051	8 956	Kasukkala		6 427	10 116
Lohm		3 346	4 553	Lemi		26 132	39 812
Maskinnamo		2 424	4 019	Leppälä, Joutseno		8 463	12 297
Norrskata		8 846	17 518	Levänen		14 071	21 901
Nötö		6 949	9 552	Nuijamaa		9 180	14 871
Ävensar		4 829	9 366	Pajulahti		2 584	4 197
Kotka		454 754	776 735	Pulsa		8 687	14 658
Kouvola		382 759	694 574	Savitaipale		38 653	67 615
Anjala		14 390	17 852	Simola		12 956	21 728
Elimäki		18 052	31 438	Suomenniemi		9 679	14 323
Inkeroinen		48 454	79 515	Taipalsaari		29 989	47 164
Jaala		17 891	27 100	Vainikkala		11 944	20 415
Jokela, Valkeala		15 894	22 519	Viiru		2 736	4 207
Kaipainen		40 442	61 267	Ylämaa		12 563	21 075
Kimola		10 161	15 669	Lauttakylä		69 946	119 627
Kääpälä		7 857	11 765	Lieksa		107 464	196 037
Luumäki		30 359	47 877	Hangaspuro		13 800	17 012
Myllykoski		70 491	108 653	Vieikki		10 458	16 297
Selänpää		45 952	71 717	Lohja — Lojo		117 562	210 956
Taavetti		48 508	80 064	Nummi		20 293	36 875
Tani		9 314	14 876	Loimaa		79 608	143 973
Tuohikotti		11 676	17 291	Lovisa — Loviisa		176 215	325 909
Utti		18 260	26 119	Hommansby		4 116	5 314
Valkeala		24 266	38 355	Kimonkylä		10 540	15 624
Verla		5 784	7 465	Kuninkaankylä — Kungsböle		9 689	15 926
Kristinestad — Kristiinankaupunki		38 845	76 960	Lapinjärvi — Lappträsk		51 723	81 459
Isojoki		9 216	16 294	Munapirtti — Mogenpört		9 221	13 547
Lappfjärd — Lapväärtti		13 659	24 076	Myrskylä — Mörskom		16 606	27 255
Myrkkö		1 837	3 200	Pernä — Pernaja		30 382	41 461
Närpes		8 989	15 469	Pockar — Pukaro		19 788	28 363
Teuva		7 730	14 934	Pvhtää — Pyttis		28 914	44 568
Vanhakylä, Isojoki		3 268	5 106	Reimars		7 105	11 266
Ömossa — Metsälä		9 565	15 139	Ruotsinpyhtää — Strömfors		10 032	16 457
Övermark		2 188	4 452	Siltakylä — Broby		28 201	39 404
Kuhmo		39 056	66 397	Söderby, Ruotsinpyhtää — Strömfors		3 301	5 172
Kuopio		405 686	807 586	Mariehamn		116 064	209 212
Juantehdas		7 009	14 427	Mikkeli		388 195	713 713
Juurikkämäki		4 392	6 346	Anttola		25 101	40 968
Keitele		7 800	12 841	Halmeniemi		6 256	10 128
Kosula		4 879	8 221	Hurissalo		4 827	7 171
Lapinlahti		31 038	50 770	Juva		20 724	33 890
Leppävirta		9 471	17 535	Kangasniemi		12 881	23 476
Luikonlahti		1 202	1 958	Kaskiinkylä		10 346	16 940
Maaninka		2 746	5 247	Knortti		5 012	8 348
Maarianvaara		2 396	3 589	Käävänkylä		573	859
Muuruvesi		471	859	Mäntylharju		32 210	55 825
Pielavesi		11 325	19 944	Otava		7 452	12 980
Riistavesi		39 637	66 043	Pertunmaa		16 773	28 890

Taulu 7.

Tabell 7.

	1	2	3		1	2	3
Ristiina		10 921	18 056	Riihimäki		254 107	464 244
Valtola		3 092	4 780	Rovaniemi		315 608	567 876
Muonio		30 902	43 803	Alakylä		12 011	15 447
Enontekiö		13 220	18 018	Ala-Luusua		4 666	7 638
Karesuanto		9 587	12 574	Autti		7 102	10 223
Pallastunturi		1 349	1 857	Hirvas		9 149	13 508
Ylimuonio		7 236	9 169	Jautila		9 430	14 129
Nagu — Nauvo		26 562	51 944	Juunjärvi		2 724	4 323
Nickby		34 820	59 805	Jääskö		2 775	4 046
Nokia		21 224	42 247	Kinisjärvi		4 495	6 271
Nummela		40 548	78 459	Koskenkylä, Rovaniemi		1 415	1 921
Ojakkala		40 548	78 459	Lehtiniemi		1 403	1 879
Nurmes		81 979	138 804	Lehtojärvi		1 344	1 923
Höljääkä		5 755	8 844	Lohiniva		8 462	11 299
Lipinlahti		6 414	9 579	Luusua		1 241	2 048
Savikylä		8 851	13 348	Marrasjärvi		2 711	3 981
Särkivaara, Nurmes		6 059	8 684	Misi		181	227
Valtimo		5 541	10 026	Muurola		12 118	20 254
Ylikylä, Nurmes		7 676	9 163	Narkaus		5 200	6 980
Nykarleby		15 408	22 765	Niskanperä		688	926
Oulu		480 087	960 282	Nivankylä		7 498	11 797
Haapala		5 229	8 253	Oikarainen		7 455	10 597
Hailuoto		12 103	19 454	Patokoski		8 767	12 857
Haukipudas		10 562	19 666	Pekkola		8 465	13 279
Hetejärvi		3 517	6 034	Peräposio		3 645	5 119
Hirvaskoski		5 275	8 799	Posio		13 748	23 273
Ii		54 197	88 943	Raanujärvi		4 842	6 979
Iinattijärvi		11 821	20 084	Rattosjärvi		1 742	2 826
Ikosenniemi		7 875	12 543	Rovaniemen Taipale		3 146	4 875
Jaalanka		4 457	6 520	Sinettä		7 657	10 741
Jaurakkajärvi		5 139	8 106	Sirniö		5 701	10 014
Jurmu		4 236	6 706	Sonka		8 758	12 300
Jäälinkylä		1 185	1 850	Tapionkylä		10 427	15 169
Kestilä		18 597	31 631	Viiri		8 935	13 615
Kiiminki		17 159	28 384	Viirinkangas		56 352	71 896
Kipinä		5 547	8 448	Ylinampa		4 826	7 115
Kuivaniemi		27 438	47 668	Salo		206 137	377 978
Kuusamo		56 857	98 265	Dalsbruk		39 278	70 397
Käylä		10 147	15 461	Savonlinna		249 058	455 188
Leskelä		4 212	5 673	Enonkoski		11 697	17 662
Livo		4 208	6 778	Hiltula		5 602	8 745
Muhos		1 502	3 570	Kallistahti		13 258	19 633
Olhava		9 767	14 449	Kannas		9 128	14 069
Piippola		9 818	15 296	Kerimäki		10 905	18 421
Pintamo		8 356	13 948	Kesälahti		10 053	15 689
Pudasjärvi		53 086	95 663	Kitee		36 213	58 174
Pulkkiila		14 733	23 135	Kolkonpää		7 811	9 331
Pyhäntä		4 737	6 922	Kommerniemi		1 527	2 106
Pärjänsuo		4 221	6 888	Lohikoski		14 889	26 093
Ruukki		5 325	10 058	Makkola, Kerimäki		7 640	9 974
Sarajärvi		9 178	14 564	Melkoniemi		6 626	8 993
Säräisniemi		8 386	12 539	Niukkala		9 317	13 046
Taivalkoski		34 686	54 594	Parikkala		67 246	99 609
Tavastkenkä		5 293	8 607	Parkumäki		10 496	14 164
Tirola		6 395	10 527	Pihlajalahti		6 316	8 660
Tyrjäjärvi		4 693	6 954	Punkaharju		10 561	14 567
Vaala		13 564	23 330	Punkasalmi		28 873	38 946
Veneheitto		12 946	20 695	Putikko		15 562	22 600
Yli-Ii		13 441	23 051	Puumala		25 539	43 540
Ylikiiminki		13 013	21 138	Rantasalmi as.		14 777	2 015
Perniö k. k.		85 134	145 762	Rantasalmi		30 431	41 468
Koski, Perniö		14 816	26 100	Ruokojärvi, Kerimäki		508	741
Perniö		15 213	25 525	Ryhälä		3 506	4 637
Särkisalo — Finby		23 811	40 404	Savonranta		22 933	39 095
Verkkoranta		13 102	21 027	Simpele		36 224	64 353
Pieksämäki		130 310	234 983	Syyspohja		405	709
Kantala		3 475	4 865	Särkisalmi		18 428	27 020
Vehmaskylä		897	1 201	Totkunniemi		4 380	7 549
Pori		420 061	797 882	Uukuniemi		5 896	8 457
Harjavalta		20 661	38 399	Varparanta		1 449	1 683
Lavia		6 452	10 254	Willala		2 947	3 299
Merikarvia		24 782	42 308	Vuoriniemi		8 528	14 377
Parkano		42 413	75 560	Seinäjäki		113 239	210 103
Tuorila		25 558	42 909	Alavus		19 787	37 357
Pälkäne		52 589	88 482	Ilmajoki		10 487	20 170
Raahe		23 571	41 375	Inha		7 958	12 315
Rauma		258 861	491 772	Jalasjärvi		9 519	18 129

Taulu 7.

Tabell 7.

Kotimainen ja ulkomainen maksunalainen liikenne — Avgift underkastad trafik inom Finland och till utlandet					
1		2		3	
Toimipaikat Anstalter	Puheluja Samtal	3 min. jaksoja 3 min. perioder	Toimipaikat Anstalter	Puheluja Samtal	3 min. jaksoja 3 min. perioder
Kauhajoen Aronkylä	21 633	39 106	Meltosjärvi	6 529	10 114
Kauhava	21 281	37 619	Pello	49 482	71 161
Kolunkoski	2 444	3 318	Raumo, Alatornio	6 199	9 017
Koskenkorva	4 358	7 353	Ruokojärvi	4 161	6 288
Kukonkylä	5 213	8 045	Röyttä	3 742	5 127
Kurikka	15 612	27 523	Sieppijärvi	31 368	44 927
Laihia	7 853	15 992	Tenkeliö	7 184	9 660
Lapua	28 834	58 390	Turtola	7 927	11 022
Myllymäki	36 059	62 130	Vojakkala	15 938	22 718
Möksy	5 076	6 909	Ylitornio	46 592	77 112
Niemiskylä, Ahtäri	5 689	9 337	Ylitornion Portimojärvi	5 696	8 887
Peränne	15 153	22 119	Äkäsjoki	5 818	7 848
Rämälä	3 644	4 952	Turku — Åbo	990 725	2 066 879
Soini	1 484	2 530	Aura	6 945	12 677
Tervajoki, Isokyrö	8 524	15 557	Iniö	9 967	17 570
Voltti	11 209	16 958	Koski T.l.	7 392	15 635
Ahtäri	50 768	78 721	Kustavi	14 260	26 593
Ahtarinranta	4 101	5 658	Kyrö	4 340	8 666
Sodankylä	70 649	107 270	Mynämäki	11 631	22 839
Jeesiö	1 257	1 955	Nätö	1 885	3 760
Kelujärvi	3 020	4 288	Paimio	28 759	59 405
Kierinki	1 657	2 336	Sauvo	8 183	16 224
Syväjärvi	4 149	5 664	Somero	62 225	115 647
Uimaniemi	2 473	3 209	Vehmaa	7 429	16 410
Unarin Luusua	956	1 431	Ytterstö	6 062	11 154
Vaalajärvi	4 271	6 599	Äselholm	3 291	5 406
Vuotso	9 692	15 065	Urjala	26 187	49 913
Sotkamo	46 185	70 256	Uusikaupunki	99 689	173 960
Naapurivaara	1 019	1 373	Vaasa — Vasa	334 872	686 048
Sulkava	41 679	75 739	Oravais — Oravainen	19 975	33 116
Halttula	4 900	6 672	Valkeakoski	89 621	177 723
Heikkurila	4 713	7 370	Vammala	76 790	146 775
Kyrä	5 203	9 379	Karkku	10 121	16 977
Sunila	365	715	Kiikka	7 853	13 902
Suomussalmi	26 077	40 418	Varkaus	151 350	298 329
Kiannanniemi	1 676	2 439	Heinävesi	30 277	46 441
Piispajärvi	3 856	5 501	Joroinen	45 059	74 891
Tampere	872 284	804 082	Karvio	11 286	16 621
Tampere 1 postik. H — postk. F	5 130	10 680	Kerisalo	9 127	13 542
» 4 » H — » F	6 854	12 806	Kerma	14 354	20 140
Härmälä, Tampereen postik. H — postk. F	2 307	5 201	Kolkontaipale	9 891	13 016
Ikaalinen	10 965	21 527	Malkkila	7 393	11 766
Lempäälä	14 797	24 532	Petruma	3 758	5 248
Lylly	10 594	17 571	Rummukkala	8 660	13 120
Orivesi	17 731	33 710	Sarvikumpu	3 946	5 947
Ruovesi	15 597	31 099	Varistaipale	5 381	9 163
Siuro	14 442	26 570	Vihtari	11 456	18 034
Suodenniemi	5 024	7 619	Vihti	39 655	78 823
Uotsola	5 581	10 481	Pusula	13 385	25 484
Vilppula	64 802	119 605	Virkkala — Virkby	74 165	135 410
Virrat	30 699	53 334	Karjalohja	10 108	19 712
Toijala	47 439	85 096	Ämmänsaari	25 217	37 938
Tornio	150 709	243 300	Ylinäljänkä	4 111	6 049
Aapajoki	1 964	3 190	Äänekoski	108 318	198 246
Aavasaksa	15 940	22 659	Alvajärvi	6 755	11 154
Arpela	9 577	12 907	Haarala	6 870	10 235
Juoksenki	9 218	13 750	Hietama	5 423	8 333
Kainuunkylä	446	601	Huopana	15 453	21 350
Kantomaanpää	9 255	13 732	Ilmolahti	8 040	13 096
Karunki	14 470	22 424	Keitelelohja	7 948	13 797
Kauliranta	25 745	40 085	Kolima	5 742	9 341
Kihlanki	4 267	6 799	Kymönkoski	15 790	25 741
Kolari	15 656	20 698	Löytänä	5 940	9 785
Korpikylä	5 143	8 196	Muurasjärvi	6 817	9 871
Kuivakangas	4 958	7 069	Mämme	7 415	11 285
Kurtakko	4 280	6 509	Mäntylä	3 840	7 332
Kyläjoki	10 852	15 851	Parantala	1 988	3 335
Lampsijärvi	5 630	8 550	Pihtipudas	26 729	45 892
Lankojärvi	2 985	3 489	Suolahti	80 122	129 855
Lappea	5 947	7 975	Suovanlahti	5 647	8 353
Lohijärvi	15 333	23 239	Sydänmaa, Pihtipudas	4 255	6 873
			Viitasaari	64 159	114 545
			Yhteensä — Summa	26 201 177	47 730 613