

F1 3,5

SUOMEN VIRALLINEN TILASTO — FINLANDS OFFICIELLA STATISTIK

XIII

POSTI- JA LENNÄTINLAITOS

63

POSTI- JA LENNÄTINHALLITUKSEN KERTOMUS
VUODELTA 1947

★

XIII

POST- OCH TELEGRAFVERKET

63

POST- OCH TELEGRAFSTYRELSENS BERÄTTELSE
FÖR ÅR 1947

★

HELSINKI 1948

SUOMEN VIRALLINEN TILASTO — FINLANDS OFFICIELLA STATISTIK

HELSINGIN YLIOPISTON
TILASTOTIETEELLINEN LAITOS
STATISTISKA INSTITUTIONEN
VID HELSINGFORS UNIVERSITET

XIII

POSTI- JA LENNÄTINLAITOS

63

POSTI- JA LENNÄTINHALLITUKSEN KERTOMUS
VUODELTA 1947

★

XIII

POST- OCH TELEGRAFVERKET

63

POST- OCH TELEGRAFSTYRELSENS BERÄTTELSE
FÖR ÅR 1947

★

HELSINKI 1948

Tilastokirjasto
Statistikbiblioteket

288145

Sisällysluettelo. — Innehållsförteckning.

Posti- ja lennätinhallituksen kertomus vuodelta 1947:		Sivu
I. Yleinen hallinto		5
II. Postiliikenne		9
III. Lennätin- ja puhelinverkko		21
IV. Lennätin-, puhelin- ja radioliikenne		26
V. Kansainvälinen liikenne		32
VI. Erinaiset tehtävät		36
VII. Henkilökunta		37
VIII. Taloudellinen tila		39
Taulukkoja ja diagrammoja		43
Taulullitteet:		
Taulu	1. Posti- ja lennätinhallitus, posti-, lennätin- ja puhelinpiirit, toimipaikat ja henkilökunta ..	2
»	2. Lähetettyjen postilähetysten luku- ja arvomäärät, kertyneet postiosoitus- ja tilausmäärät sekä saapuneet sanomalehdet	12
»	3. Tulot ja menot	42
»	4. Postisiirto- ja postisäästöpankintehtävät	51
»	5. Tilastoa postilaitosten toiminnasta erinäisissä Euroopan maissa vuonna 1946	66
»	6. Lennätintilasto	68
»	7. Puhelintilasto	80

Post- och telegrafstyrelsens berättelse för år 1947:		Sid.
I. Allmän förvaltning		5
II. Posttrafiken		9
III. Telegraf- och telefonnätet		21
IV. Telegraf-, telefon- och radiotrafiken		26
V. Internationell trafik		32
VI. Särskilda göromål		36
VII. Personal		37
VIII. Ekonomi		39
Tablåer och diagram		43
Tabellbilagor:		
Tabell	1. Post- och telegrafstyrelsen, post-, telegraf- och telefondistrikt, anstalter och personal	2
»	2. Avsända postförsändelsers antal och angivna värden, inbetalade postanvisningsbelopp och prenumerationsavgifter samt anlända tidningar	12
»	3. Inkomster och utgifter	42
»	4. Postgiro- och postsparbanksgöromål	51
»	5. Översikt av postverkens verksamhet i vissa europeiska länder år 1946	66
»	6. Telegrafstatistik	68
»	7. Telefonstatistik	80

Posti- ja lennätinhallituksen kertomus vuodelta

1947.

I. Yleinen hallinto.

Postisääntö ja postisäännön soveltamismääräykset. Asetuksella 10 päivältä tammikuuta 1947 tehtiin 22 päivänä syyskuuta 1944 annetun postisäännön 10, 13, 20, 33, 39, 40, 53 ja 56 §:iin erinäisiä muutoksia. Muutoksilla m. m. laajennettiin oikeutta tehdä painotuotteina kuljetettaviin sekä postiosoitus- ja tilillepanokorttilomakkeihin liittyviin kuponkeihin että kunnan ja seurakunnan verolippuihin kirjoitettuja merkintöjä sekä saatettiin kotimaiset pikkupaketteja koskevat säännökset yhtäpitäviksi kansainvälisten säännösten kanssa. Lisäksi korotettiin kadonneesta kirjatusta lähetyksestä suoritettava korvaus 500 markasta 1 000 markaksi, sekä selvennettiin säännöksiä posti- ja lennätinlaitoksen vastuusta postiin maksetuista postiosoitus- ja postiennakkomääräistä sekä perityistä rahamääräistä.

Tammikuun 21 päivänä 1947 muutettiin 12 päivänä joulukuuta 1944 annettuja postisäännön soveltamismääräyksiä siten, että niihin lisättiin 11 a §, joka aiheutui postisääntöön tehdystä, pikkupaketteja koskevasta muutoksesta, sekä osittain muutettiin 65 ja 67 §:ä, jotka koskevat lunastuksenalaisia lähetyksiä, sekä 78 §:ä, lisäämällä siihen rahalain väliaikaisesta muuttamisesta annetusta laista johtunut määräys. Marraskuun 25 päivänä 1947 muutettiin postisäännön soveltamismääräysten 27 §, koskeva postilähetyksen ohjausta erinäisiin toimipaikkoihin.

Asetus vapaakirjeoikeudesta ja postirahanvapaudesta. Asetuksella 24 päivältä toukokuuta 1947 muutettiin vapaakirjeoikeudesta ja postirahanvapaudesta 26 päivänä huhtikuuta 1924 annettua asetusta siten, että tavallisen virkälähetyksen postiin jättämisestä ei enää anneta mitään todistusta.

Posti-, lennätin-, puhelin- ja radiolupamaksut. Asetuksella 21 päivältä marraskuuta 1947 vahvistettiin 1 päivästä tammikuuta 1948 lukien voimaan tulevat uudet korotetut maksut Suomen kotimaisessa postiliikenteessä.

Asetuksella 21 päivältä marraskuuta 1947 vahvistettiin 1 päivästä tammikuuta 1948 lukien

Post- och telegrafstyrelsens berättelse för år

1947.

I. Allmän förvaltning.

Poststadgan och tillämpningsbestämmelserna till densamma. Medels förordning av den 10 januari 1947 gjordes vissa ändringar uti §§ 10, 13, 20, 33, 39, 40, 53 och 56 i poststadgan av den 22 september 1944. Genom ändringarna utvidgades bl. a. rätten att å kuponger till postanvisningsblanketter och inbetalningskortblanketter för postgiro, ävensom å av kommun eller församling utfärdade debetsedlar, vilka vidfogats sagda blanketter och vilka försändas såsom tryckalster, göra skriftliga anteckningar samt bragtes bestämmelserna rörande inrikes småpaket i överensstämmelse med de internationella stadgandena. Därjämte förhöjdes skadeståndet, som skall erläggas för rekommenderad försändelse, som gått förlorad, från 500 mark till 1 000 mark samt förtydligades stadgandena rörande post- och telegrafverkets ansvarighet för postanvisnings- och postförskotts-anvisningsbelopp samt inkasserade penningbelopp, som inbetalats till posten.

Den 21 januari 1947 ändrades tillämpningsbestämmelserna till poststadgan, utfärdade den 12 december 1944, sålunda, att till dem fogades en § 11 a, som föranleddes av en uti poststadgan gjord ändring rörande småpaket, samt delvis ändrades §§ 65 och 67 rörande lösenbelagda försändelser ävensom § 78 genom tillägg av en bestämmelse, föranledd av lagen om temporär ändring av myntlagen. Den 25 november 1947 ändrades § 27 uti tillämpningsbestämmelserna till poststadgan, vilken paragraf berör dirigering av postförsändelser till särskilda anstalter.

Förordningen angående fribrevsrätt och portofrihet. Medels förordning av den 24 maj 1947 ändrades förordningen av den 26 april 1924 angående fribrevsrätt och portofrihet sålunda, att över inlämnande av vanlig tjänsteförsändelse till postbefordran icke vidare meddelas något bevis.

Post-, telegraf-, telefon- och radiolicensavgifterna. Genom förordning av den 21 november 1947 fastställdes från och med den 1 januari 1948 nya förhöjda avgifter för Finlands inrikes posttrafik.

Genom förordning av den 21 november 1947 fastställdes från och med den 1 januari 1948

uudet korotetut maksut Suomen sisäisessä lennätinliikenteessä.

Asetuksella 21 päivästä marraskuuta 1947 vahvistettiin 1 päivästä tammikuuta 1948 lukien uudet korotetut maksut posti- ja lennätinlaitoksen harjoittamassa Suomen sisäisessä puhelinliikenteessä.

Valtioneuvoston päätöksellä 8 päivästä marraskuuta 1947 korotettiin 1 päivästä joulukuuta 1947 radiovastaanottoluvasta suoritettava maksu 300 markasta 500 markkaan.

Ohje- ja johtosäännöt. Sen johdosta, että 28 päivänä helmikuuta 1947 annettiin uusi asetus kotimaisten sanomalehtien tilaamisesta ja kuljettamisesta posti- ja lennätinlaitoksen välityksellä kotimaisessa postiliikenteessä, antoi posti- ja lennätinhallitus maaliskuun 19 päivänä 1947 uuden sanomalehtiohjesäännön sekä liitteenä siihen ohjeet sanomalehtien julkaisijoille, jotka säännökset ja määräykset tulivat voimaan huhtikuun 1 päivästä 1947 lukien.

Marraskuun 25 päivänä 1947 tehtiin osittaisia muutoksia ja lisäyksiä 18 päivänä kesäkuuta 1942 annetun posti-, lennätin- ja puhelintoimipaikkojen virantoimitusohjesäännön 5, 19, 20, 21, 25, 47 ja 48 §:iin sekä lisättiin ohjesääntöön uusi 25 a §. Muutokset tarkoittivat pääasiallisesti sitä, että yhdistetyissä toimipaikoissa lennätin- ja puhelinteknillisten tehtävien hoito voitaisiin erottaa vastaavien lennätinliikenne-tehtävien hoidosta. Muutoksen mukaan voidaan sanotunlaisten teknillisten tehtävien hoitamista varten perustaa toimipaikkaan lennätinteknillinen osasto ja lennätinliikennetehtävien hoitamista varten lennätinliikenneosasto.

Tammikuun 9 päivänä 1947 muutettiin Suomen sisäistä liikennettä varten 11 päivänä toukokuuta 1939 annetun puhelinohjesäännön erinäisiä pykäläiä.

Kansainvälinen posti-, lennätin- ja puhelinliikenne. Asetuksella 15 päivästä elokuuta 1947 kumottiin Suomen ja Sveitsin välisestä puhelinliikenteestä annetut asetukset, jotka koskivat molempien maiden välistä puhelinsopimusta, ja ryhdyttiin kyseellisessä liikenteessä soveltamaan yleisiä kansainvälisiä puhelinliikennettä koskevia määräyksiä.

Asetuksella 19 päivästä joulukuuta 1947 muutettiin Pohjoismaista Postiliittoa koskevaa sopimusta, jonka johdosta maksut Suomen ja muiden Pohjoismaiden välisessä postiliikenteessä kohosivat 1 päivästä tammikuuta 1948 lukien.

Asetuksella 23 päivästä joulukuuta 1947 muutettiin kansainvälisessä postiliikenteessä käytetyn kultafrangin vasta-arvosta Suomen rahassa ja eräistä sanotussa liikenteessä kysymyksen tulevista maksuista annetun asetuksen 2 §, jonka johdosta erät maksut kansainvälisessä postiliikenteessä kohosivat 1 päivästä tammikuuta 1948 lukien.

Postimaksumerkit. Sen johdosta, että tammikuun 1 päivästä 1947 lukien tulivat voimaan uudet postimaksut, otettiin silloin käytäntöön

nya förhöjda avgifter för telegraftrafiken inom Finland.

Genom förordning av den 21 november 1947 fastställdes från och med den 1 januari 1948 nya förhöjda avgifter för den av post- och telegrafverket förmedlade telefontrafiken inom Finland.

Medels statsrådets beslut av den 8 november 1947 förhöjdes från och med den 1 december 1947 avgiften för radiolicens från 300 mark till 500 mark.

Reglementen och instruktioner. Med anledning därav, att den 28 februari 1947 utfärdades ny förordning om prenumerations- och befördran av inhemska tidningar genom post- och telegrafverkets förmedling i inrikes posttrafik, utfärdade post- och telegrafstyrelsen den 19 mars 1947 ett nytt tidningsreglemente samt som bilaga därtill anvisningar för tidningsutgivare, vilka stadganden och bestämmelser trädde i kraft från och med den 1 april 1947.

Den 25 november 1947 gjordes partiella ändringar i och tillägg till §§ 5, 19, 20, 21, 25, 47 och 48 uti tjänstgöringsreglementet för post-, telegraf- och telefonanstalterna av den 18 juni 1942 samt tillfogades i reglementet en ny § 25 a. Ändringarna avsågo huvudsakligen, att vid de förenade anstalterna handhavandet av de telegraf- och telefontekniska göromålen kunde avskiljas från handhavandet av motsvarande telegraftrafikgöromål. Enligt ändringen kan för handhavandet av omförmälda tekniska göromål vid anstalt inrättas en telegrafteknisk avdelning och för handhavandet av telegraftrafikgöromål en telegraftrafikavdelning.

Den 9 januari 1947 ändrades vissa paragrafer i telefonreglementet för Finlands inrikes trafik, utfärdat den 11 maj 1939.

Internationell post-, telegraf- och telefontrafik. Genom förordning av den 15 augusti 1947 upphävdes förordningarna om telefontrafiken mellan Finland och Schweiz, vilka förordningar berörde överenskommenheten angående telefontrafiken mellan de båda länderna, och började man i ifrågasvarande trafik tillämpa allmänna internationella bestämmelser rörande telefontrafiken.

Genom förordning av den 19 december 1947 ändrades avtalet angående Nordiska Postföreningen, med anledning varav avgifterna i posttrafiken mellan Finland och de andra Nordiska länderna förhöjdes från och med den 1 januari 1948.

Genom förordning av den 23 december 1947 ändrades § 2 i förordningen angående den i internationell posttrafik använda guldfrancens ekvivalent i finskt mynt och vissa avgifter i sagda trafik, med anledning varav vissa avgifter i internationell posttrafik blevo förhöjda från och med den 1 januari 1948.

Frankotecken. Med anledning av att från och med den 1 januari 1947 nya postavgifter blevo gällande, togos då i bruk 7 marks röda frimärken

7 markan hintainen, väriltään punainen postimerkki nykyään käytännössä olevaa pienempikokoista postimerkkimallia, 12 markan hintainen, väriltään sininen postimerkki samaa mallia, 30 markan hintainen, väriltään siniharmaa postimerkki suurempaa kokoa, jonka kuva-aiheena on 16 markan postimerkin kuva-aihe (linja-auto), 7 markan arvoinen edellämaitun 7 markan postimerkin painanteella varustettu postikortti ja 7 markan + 7 markan arvoinen postikortti maksettuine vastauksineen, jonka kumpikin osa on varustettu edellämaitun 7 markan postimerkin painanteella; niitä alettiin käyttää postiliikenteessä helmikuun 10 päivästä 1947 alkaen.

Leikkaamattomina varastossa olleet 5 markan arvoiset postikortit varustettiin uutta arvoa osoittavalla päällepainanteella »6» ja näitä päällepainanteisia postikortteja samoin kuin 2 ½, 6 ja 10 markan hintaisia postimerkkejä sekä 6 markan ja 6 markan + 6 markan arvoisia postikortteja alettiin käyttää postiliikenteessä tammikuun 20 päivästä 1947 alkaen.

Käytännössä olleita 2 markan vihreitä, 6 markan punaisia, 8 markan violetin värisiä, 10 markan sinisiä ja 16 markan siniharmaita postimerkkejä sekä 5 markan ja 5 markan + 5 markan arvoisia keltaisella postimerkin painanteella varustettuja postikortteja samoin kuin 6 markan ja 6 markan + 6 markan arvoisia punaisella postimerkin painanteella varustettuja postikortteja lakattiin valmistamasta, mutta kelpasivat ne edelleen postiliikenteessä käytettäviksi, postikortit varustettuina muilla postimaksua täydentävillä postimerkeillä.

Tasavallan presidentin J. K. Paasikiven suurten ansioiden vuoksi valtiomiehenä ja kansalaisena laskettiin liikkeelle Presidentti Paasikiven muotokuvalla varustettu 10 markan erikoispostimerkki, jonka taiteilija Aarne Karjalainen oli piirtänyt ja kaivertaja A. Laurén kaivertanut. Tätä postimerkkiä painettiin 5 000 000 kappaletta ja sitä alettiin käyttää postiliikenteessä maaliskuun 15 päivästä 1947 alkaen.

Sen johdosta, että postisäästöpankki vuoden 1947 alussa tuli toimineeksi 60 vuotta, laskettiin tämän tapauksen juhlistamiseksi liikkeelle erikoinen 10 markan hintainen juhlapostimerkki, jonka taiteilija Signe Hammarstén-Jansson on piirtänyt ja kaivertaja A. Laurén kaivertanut. Tätä postimerkkiä painettiin 5 000 000 kappaletta ja sitä alettiin käyttää postiliikenteessä huhtikuun 1 päivästä 1947 alkaen.

Koska Suomen Tuberkuloosin Vastustamisyhdistyksen hyväksi vuonna 1946 liikkeelle laskettuja lisämaksullisia postimerkkejä oli vielä päävarastossa jäljellä 800 000 kappaletta kumpaakin arvoa, ja kun postimaksut muuttuivat vuoden 1947 alusta lukien, varustettiin nämä postimerkit uusia postimaksuja vastaavilla päällepainatuksilla siten, että 8 + 2 markan hintaiset postimerkit varustettiin päällepainatuksella »10 + 2» ja 5 + 1 markan hintaiset posti-

av nu i bruk varande frimärksmodell av mindre format, 12 marks blåa frimärken av samma typ, 30 marks blågråa frimärken av större format, vilkas bildmotiv är bildmotivet å 16 marks frimärken (linjebil), 7 marks postkort, å vilka tryckts förutnämnda frimärke av 7 marks valör, samt postkort med betalt svar av 7 marks + 7 marks valör, å vilkas båda delar tryckts förutnämnda 7 marks frimärke; dessa frimärken och postkort kommo till användning i poströrelsen från och med den 10 februari 1947.

I förrådet såsom oskurna förefintliga då gällande postkort av 5 marks valör blevo försedda med nytt värde utvisande påtryck »6» och dessa påtryckta postkort ävensom 2 ½, 6 och 10 marks frimärken samt nya postkort av 6 marks och 6 marks + 6 marks valörer togos i bruk i poströrelsen från och med den 20 januari 1947.

De då i bruk varande 2 marks gröna, 6 marks röda, 8 marks violetta, 10 marks blåa och 16 marks blågråa frimärkena samt postkort av 5 marks och 5 marks + 5 marks valörer med gula frimärksavtryck ävensom postkort av 6 marks och 6 marks + 6 marks valörer med röda frimärksavtryck beslöt man att icke vidare tillverka, men förblevo de fortfarande giltiga i poströrelsen, postkortet försedda med andra, postavgiften kompletterande frimärken.

Med anledning av Republikens Presidents J. K. Paasikivis stora förtjänster såsom statsman och medborgare emitterades ett specialfrimärke av 10 marks valör med President Paasikivis bild. Frimärket hade ritats av konstnären Aarne Karjalainen och graverats av gravören A. Laurén. Av frimärket i fråga trycktes 5 000 000 stycken och det togs i bruk i poströrelsen från och med den 15 mars 1947.

Då i början av år 1947 60 år förflutit sedan postsparbanken började sin verksamhet, utgavs för celebrerande av denna händelse ett särskilt jubileumsfrimärke av 10 marks valör, vilket ritats av konstnären Signe Hammarstén-Jansson och graverats av gravören A. Laurén. Av frimärket i fråga trycktes 5 000 000 stycken och det fick användas i poströrelsen från och med den 1 april 1947.

Eftersom av frimärken med tilläggsavgift till förmån för Föreningen för tuberkulosens bekämpande i Finland, emitterade år 1946, ännu funnos kvar i huvudförrådet 800 000 stycken av båda valörerna och när postavgifterna blivit förändrade från och med ingången av år 1947, blevo dessa frimärken försedda med påtryck angivande de nya postavgifterna sålunda, att frimärkena av 8 + 2 marks valör blevo försedda med påtryck »10 + 2» och frimärkena av 5 + 1

merkit päällepainatuksella »6 + 1». Näitä päällepainanteisia postimerkkejä alettiin käyttää postiliikenteessä huhtikuun 1 päivästä 1947 alkaen.

Suomen ja toisaalta Sosialististen Neuvostotasavaltain Liiton ja Ison-Britannian kuningaskunnan välillä solmitun rauhansopimuksen johdosta posti- ja lennätinhallitus laski liikkeelle erikoisen 10 markan arvoisen rauhanpostimerkin, jonka Gallén-Kallelan Kansallismuseossa olevan freskon mukaan oli piirtänyt taiteilija Signe Hammarstén-Jansson ja kaivertaja A. Laurén kaivertanut. Tätä postimerkkiä painettiin 5 000 000 kappaletta ja sitä alettiin käyttää postiliikenteessä kesäkuun 2 päivästä 1947 alkaen.

Sen johdosta, että Suomen voimistelu- ja urheiluliitto järjesti 29/6—3/7 1947 suuret voimistelu- ja urheilujuhlat, Suomen Suurkisat, posti- ja lennätinhallitus laski liikkeelle erikoisen 10 markan hintaisen juhlapostimerkin. Postimerkin oli taiteilija Aarne Karjalainen piirtänyt taiteilija Henry Tornian idealuonnoksen mukaan ja kaivertanut kaivertaja A. Laurén. Tätä postimerkkiä painettiin 2 000 000 kappaletta ja sitä alettiin käyttää postiliikenteessä kesäkuun 2 päivästä 1947 alkaen.

Siihen nähden, että aikaisemmin liikkeeseen lasketut 3 markan hintaiset postimerkit värinsä puolesta eivät enää soveltuneet postiliikenteessä käytettäviksi ja niiden valmistaminen sen vuoksi oli lopetettu, mutta kun 3 markan hintaisia postimerkkejä edelleenkin tarvittiin varsinkin tilillepanokorttien postimerkeillä varustamiseen, laskettiin liikkeelle uusi 3 markan hintainen, väriltään harmaa postimerkki nykyistä käytännössä olevaa pienempikokoista postimerkkimallia. Tätä postimerkkiä alettiin käyttää postiliikenteessä kesäkuun 9 päivästä 1947 alkaen.

Sen johdosta, että vuonna 1947 tuli kuluneeksi 125 vuotta ensimmäisen säästöpankin perustamisesta maahamme laskettiin liikkeelle erikoinen 10 markan hintainen juhlapostimerkki. Postimerkin oli taiteilija Aarne Karjalainen piirtänyt ja kaivertaja A. Laurén kaivertanut. Tätä postimerkkiä painettiin 2 000 000 kappaletta ja sitä alettiin käyttää postiliikenteessä elokuun 21 päivästä 1947 alkaen.

Vuonna 1947 laskettiin liikkeelle Suomen Tuberkuloosin Vastustamisyhdistyksen hyväksi viisi lisämaksullista postimerkkiä, joiden postimaksuarvot ovat 20 mk, 12 mk, 10 mk, 6 mk ja 2 ½ mk sekä mainitulle yhdistykselle tulevat lisämaksut vastaavasti 5 mk, 3 mk, 2 ½ mk, 1 ½ mk ja 1 mk. Postimerkit oli taiteilija Signe Hammarstén-Jansson piirtänyt opettaja Airi Karin idealuonnoksen mukaan. Näitä postimerkkejä painettiin 1 000 000 kappaletta kutakin arvoa ja niitä alettiin käyttää postiliikenteessä syyskuun 15 päivästä 1947 alkaen.

Sen johdosta, että vuoden 1947 marraskuun 1 päivänä tuli kuluneeksi 150 vuotta ensimmäisen maanviljelysseuran perustamisesta maahamme, laskettiin liikkeelle erikoinen 10 mar-

marks valör med påtryck »6 + 1». Dessa påtryckta frimärken togos i bruk i poströrelsen från och med den 1 april 1947.

Med anledning av det avslutade fredsfördraget mellan Finland och de Socialistiska Rådrepublikenas Förbund samt Konungariket Storbritannien emitterades ett speciellt fredsfrimärke av 10 marks valör, vilket konstnären Signe Hammarstén-Jansson ritat i enlighet med Gallén-Kallelas fresk i Nationalmuséet och gravören A. Laurén graverat. Av frimärket i fråga trycktes 5 000 000 stycken och det kom till användning i poströrelsen från och med den 2 juni 1947.

Då Finlands Gymnastik- och Idrottsförbund den 29/6—3/7 1947 anordnade en stor gymnastik- och idrottsfest, Finlands Festspel, utgav post- och telegrafstyrelsen ett speciellt jubileumsfrimärke av 10 marks valör. Framärket är ritat av konstnären Aarne Karjalainen i enlighet med konstnären Henry Tornias idéutkast och graverat av gravören A. Laurén. Av frimärket i fråga trycktes 2 000 000 stycken och togs det i bruk från och med den 2 juni 1947.

Med hänsyn därtill, att tidigare i rörelsen varande frimärken av 3 marks valör, på grund av sin färg, ej mera lämpade sig för begagnande i poströrelsen och man därför upphört med att förfärdiga dessa, men då frimärken av 3 marks valör dock fortfarande voro erforderliga i synnerhet vid frankering av inbetalningskort å postgirokonto, emitterades ett nytt frimärke av 3 marks valör, till färgen grått, av nu ibrukvarande frimärksmodell av mindre format. Detta frimärke kom till användning i poströrelsen från och med den 9 juni 1947.

Med anledning av att år 1947 125 år förflutit sedan den första sparbanken inrättades i vårt land, utgavs ett speciellt jubileumsfrimärke av 10 marks valör, ritat av konstnären Aarne Karjalainen och graverat av gravören A. Laurén. Framärket i fråga trycktes i 2 000 000 exemplar och det kom i bruk från och med den 21 augusti 1947.

Under år 1947 emitterades till förmån för Föreningen för tuberkulosens bekämpande i Finland fem frimärken med tilläggsavgift med frankeringsvärdena 20 mk, 12 mk, 10 mk, 6 mk och 2 ½ mk samt nämnda förening tillfallande tilläggsavgifter respektive 5 mk, 3 mk, 2 ½ mk, 1 ½ mk och 1 mk. Framärkena voro ritade av konstnären Signe Hammarstén-Jansson i enlighet med läraren Airi Karis idéutkast. Av frimärkena i fråga trycktes 1 000 000 stycken av varje valör och kommo dessa frimärken i bruk i poströrelsen från och med den 15 september 1947.

Enär den 1 november år 1947 150 år förflutit sedan det första lantbrukssällskapet konstituerades i vårt land, emitterades ett jubileumsfrimärke av 10 marks valör. Framärket

kan hintainen juhlapostimerkki. Postimerkin oli piirtänyt taiteilija Signe Hammarsten-Jansson ja kaivertaja B. Ekholm kaivertanut. Tätä postimerkkiä painettiin 2 000 000 kappaletta ja sitä alettiin käyttää postiliikenteessä marraskuun 1 päivästä 1947 alkaen.

Koska Suomen Matkailijayhdistys vuonna 1947 tuli toimineeksi 60 vuotta, laskettiin liikkeelle Koli-aiheinen 10 markan hintainen juhlapostimerkki. Postimerkin oli taiteilija Signe Hammarsten-Jansson piirtänyt ja kaivertanut kaivertaja A. Laurén. Tätä postimerkkiä painettiin 2 000 000 kappaletta ja sitä alettiin käyttää postiliikenteessä marraskuun 1 päivästä 1947 alkaen.

Kertomusvuonna käsiteltujen asiain lukumäärä käy selville allaolevasta taulukosta, johon vertailun vuoksi on otettu myöskin vuoden 1946 vastaavat luvut:

	Tulleita asioita Inkomma ärenden		Lähetettyjä toimitus- kirjoja Utgående expeditioner		Yhteensä Summa	
	1947	1946	1947	1946	1947	1946
Postiosasto — Postavdelningen	37 670	35 331	48 261	65 015	85 931	100 346
Lennätinteknillinen osasto — Telegraftekniska avdelningen	6 150	6 282	9 414	9 974	15 564	16 256
Lennätinliikenneosasto — Telegraftrafikavdelningen	19 851	21 373	34 878	34 693	54 729	56 066
Kansliaosasto — Kansliavdelningen . .	11 503	9 894	25 619	19 037	37 122	28 931
Talvososasto — Ekonomiavdelningen	59 396	66 778	104 317	117 053	163 713	183 831
Ulkomaantoinisto — Utrikesbyrån . .	3 140	2 860	6 341	4 519	9 481	7 379
Hankintatoimisto — Upphandlingsbyrån	76 523	71 741	83 698	77 494	160 221	149 235
Sotilastoimisto — Militärbyrån	4 683	5 464	285	320	4 968	5 784
Työntutkimustoimisto — Arbetsstudiebyrån	254	233	1 039	619	1 293	852
Yhteensä — Summa	219 170	219 956	313 852	328 724	533 022	548 680

II. Postiliikenne.

Toimipaikat.

Kiinteiden toimipaikkojen lukumäärät muuttivat seuraavasti:

	Konttoreja Kontor		Toimistoja Expeditioner	Postiasemia I Postastationer I	Postiasemia II Postastationer II	Postipysäkkejä Postilokkupunkter	Yhteensä Summa
	Pääkonttoreja Huvudkontor	Haaraosastoja Filialer					
Vuoden 1946 lopussa oli — Vid utgången av år 1946 funnos	54	131	491	864	607	1 404	3 551
Uusia — Nya	—	+ 2	—	+ 4	+ 27	+ 109	+ 142
Vuoden kuluessa muodostettuja — Ombildade under året . . .	+ 6	+ 0	+ 5	+ 69	+ 35	+ 115	+ 0
» » lakkautettuja — Indragna » » . . .	—	— 2	—	— 1	— 2	— 6	— 11
Vuoden 1947 lopussa oli — Vid utgången av år 1947 funnos	60	131	496	936	667	1 392	3 682

Uusia perustettuja.

Konttorien haaraosastoja: Helsinki, Vanha-kaupunki H I ja Salo I H V.

Postiasemia I: Leppiniemi, Malmgård, Märynummi ja Pernaa.

Postiasemia II: Ala-Särkilahti, Böle, Hiisjärvi, Itäkoski, Jaakonvaara, Jokisuo, Kaiturin-

är ritat av konstnären Signe Hammarstén-Jansson och graverat av gravören B. Ekholm. Av detta frimärke trycktes 2 000 000 stycken och det kom till användning i poströrelsen från och med den 1 november 1947.

Emedan Turistföreningen i Finland år 1947 varit i verksamhet 60 år, utgavs ett speciellt jubileumsfrimärke med Koli-motiv av 10 marks valör. Frimärket är ritat av konstnären Signe Hammarstén-Jansson och graverat av gravören A. Laurén. Av detta frimärke trycktes 2 000 000 stycken och det togs i bruk i poströrelsen från och med den 1 november 1947.

Antalet under berättelseåret behandlade ärenden framgår av nedanstående tabell, i vilken för jämförelses skull även intagits motsvarande siffror för år 1946:

II. Posttrafiken.

Anstalter.

Uti antalet *fasta* anstalter inträffade följande förändringar:

	Konttoreja Kontor		Toimistoja Expeditioner	Postiasemia I Postastationer I	Postiasemia II Postastationer II	Postipysäkkejä Postilokkupunkter	Yhteensä Summa
	Pääkonttoreja Huvudkontor	Haaraosastoja Filialer					
Vuoden 1946 lopussa oli — Vid utgången av år 1946 funnos	54	131	491	864	607	1 404	3 551
Uusia — Nya	—	+ 2	—	+ 4	+ 27	+ 109	+ 142
Vuoden kuluessa muodostettuja — Ombildade under året . . .	+ 6	+ 0	+ 5	+ 69	+ 35	+ 115	+ 0
» » lakkautettuja — Indragna » » . . .	—	— 2	—	— 1	— 2	— 6	— 11
Vuoden 1947 lopussa oli — Vid utgången av år 1947 funnos	60	131	496	936	667	1 392	3 682

Inrättade nya anstalter.

Kontorsfilialer: Helsingfors, Gammelstad F I och Salo I F V.

Poststationer I: Leppiniemi, Malmgård, Märynummi och Pernaa.

Poststationer II: Ala-Särkilahti, Böle, Hiisjärvi, Itäkoski, Jaakonvaara, Jokisuo, Kaiturin-

pää, Koivisto, Krouvinummi, Kulloby, Lahnanen, Mäenala, Nätö, Närviäjoki, Pederså, Poussu, Puhoskylä, Riiho, Romsila, Röödilä, Saarenmaa, Säpilä, Särkilampi, Säyneenkylä, Tasapää, Uro ja Uuraankylä.

Postipysäkkejä: Ahvenainen, Alikoski, Erola, Halkokumpu, Hangonlahti, Harmaalanranta, Harvia, Havukka, Heinemi, Herttua, Hirvi-vaara, Hänniskylä, Ihamäki, Ihastjärvi, Jukaja, Kaleva, Karperö, Kattila-aho, Kinisjärvi, Kinni, Kojanlahti, Kolunkoski, Kontu, Koppeloharju, Koskö, Kosolankylä, Kostamo, Kovelahdi, Kuivasalmi, Kuorajärvi, Kuosku, Köyhäjoki, Lahnus, Lahola, Lammela, Lappea, Lehtiniemi, Lemmikko, Leppämäki, Liikasenvaara, Lintula, Lokka, Loutulehto, Lunkkaus, Luojunselkä, Luostanlinna, Myllysalu, Naulaperä, Niemelä, Niittymaa, Niskos, Nisu, Nuppola, Paajala, Panka, Piittisjärvi, Porasa, Porokari, Puhakanlahti, Purala, Pynttari, Pásmark, Raistakka, Rankinen, Reikko, Riisikkala, Rinne, Risthaasia, Rökkala, Salonnenä, Sammala, Sarvikas, Sidbäck, Sillanmäki, Siltasuo, Siniänvirta, Soikko, Storsved, Suurikkala, Suurikylä, Syri, Syrjämäki, Särkimo, Tervavaara, Tirola, Timonen, Tokrajärvi, Tonkopuro, Trolssi, Träskby, Tuusjärvi, Törmälä, Uuro, Vaattojärvi, Vakkuri, Vanonen, Vartsaari, Vesterö, Vexala, Vihtasuo, Vikby, Voinsalmi, Vähä-Ahvenkoski, Väisälänsaari, Väylänpää, Väänälänranta, Yläpiha, Österby ja Österhankmo.

Muodostettuja.¹⁾

Konttoreiksi: Haapamäki (t), Helsinki-Kallio (Helsinki 3 H I), Jämsä (t), Nurmes (t), Vammala (t) ja Äänekoski (t).

Konttorien haaraosastoiksi: Koivuharju H III (H II), Kotka 3 H II (H V), Ritikka H III (H II) ja Vähärüona H III (pp).

Toimistoiksi: Alapitkä (I), Esse (I), Halla (I), Jäniskosken voimalaitos (I), Kaamanen (I), Kalvitsa (I), Rasivaara (I), Somerniemi (I), Turtola (I) ja Valko (I).

Postiasemiksi I: Aavasaksa (II), Alahonkajoki (II), Etusimola (II), Halkia (II), Havumäki (II), Helsingby (II), Hevonpää (pp), Hilloensalmi (II), Hirsjärvi (II), Hurissalo (II), Huumala (II), Hämeenkylä (Labbas pp), Härkälä (II), Isorehto (II), Jokijärvi (II), Juoksenki (II), Juurikkamäki (II), Jäniskosken voimalaitos (pp), Kaasmarkku (II), Kankari (II), Kauhajärvi (II), Kekkonen (II), Kimola (II), Kulju (II), Kuluntalahti (II), Kumila (II), Kruusila (II), Mattnäs (II), Misi (II), Muurikkala (II), Nenonen (II), Nerko (II), Niinimäki (II), Ohtola (II), Paihola (II), Pajulahti (II), Parantala (II), Parkkila (II), Patokoski (pp), Pekkala (II), Pielaks (II), Pintamo (II), Poikkijärvi (II), Purnujärvi (II), Pälshöle (II), Pörsänmäki (II), Rintala (II), Ristakallio (II), Rosala (II), Rumo (II), Ruotsalo (II), Ruutana (pp), Sairiala (II), Salmivaara

¹⁾ Suluissa olevat merkinnät tarkoittavat, että toimipaikka ennen muodostamista on ollut: (t) toimisto, (H II) haaraosasto II, (H III) haaraosasto III (H V) haaraosasto V, (I) postiasema I, (II) postiasema II ja (pp) postipysäkki.

pää, Koivisto, Króuvinummi, Kulloby, Lahnanen, Mäenala, Nätö, Närviäjoki, Pederså, Poussu, Puhoskylä, Riiho, Romsila, Röödilä, Saarenmaa, Säpilä, Särkilampi, Säyneenkylä, Tasapää, Uro och Uuraankylä.

Posthaltpunkter: Ahvenainen, Alikoski, Erola, Halkokumpu, Hangonlahti, Harmaalanranta, Harvia, Havukka, Heinemi, Herttua, Hirvi-vaara, Hänniskylä, Ihamäki, Ihastjärvi, Jukaja, Kaleva, Karperö, Kattila-aho, Kinisjärvi, Kinni, Kojanlahti, Kolunkoski, Kontu, Koppeloharju, Koskö, Kosolankylä, Kostamo, Kovelahdi, Kuivasalmi, Kuorajärvi, Kuosku, Köyhäjoki, Lahnus, Lahola, Lammela, Lappea, Lehtiniemi, Lemmikko, Leppämäki, Liikasenvaara, Lintula, Lokka, Loutulehto, Lunkkaus, Luojunselkä, Luostanlinna, Myllysalu, Naulaperä, Niemelä, Niittymaa, Niskos, Nisu, Nuppola, Paajala, Panka, Piittisjärvi, Porasa, Porokari, Puhakanlahti, Purala, Pynttari, Pásmark, Raistakka, Rankinen, Reikko, Riisikkala, Rinne, Risthaasia, Rökkala, Salonnenä, Sammala, Sarvikas, Sidbäck, Sillanmäki, Siltasuo, Siniänvirta, Soikko, Storsved, Suurikkala, Suurikylä, Syri, Syrjämäki, Särkimo, Tervavaara, Tirola, Timonen, Tokrajärvi, Tonkopuro, Trolssi, Träskby, Tuusjärvi, Törmälä, Uuro, Vaattojärvi, Vakkuri, Vanonen, Vartsaari, Vesterö, Vexala, Vihtasuo, Vikby, Voinsalmi, Vähä-Ahvenkoski, Väisälänsaari, Väylänpää, Väänälänranta, Yläpiha, Österby och Österhankmo.

Ombildade.¹⁾

Till kontor: Haapamäki (e), Helsingfors-Berghäll (Helsingfors 3 F I), Jämsä (e), Nurmes (e), Vammala (e) och Äänekoski (e).

Till kontorsfilialer: Koivuharju F III (F II), Kotka 3 F II (F V), Ritikka F III (F II) och Vähärüona F III (ph).

Till expeditioner: Alapitkä (I), Esse (I), Halla (I), Jäniskosken voimalaitos (I), Kaamanen (I), Kalvitsa (I), Rasivaara (I), Somerniemi (I), Turtola (I) och Valko (I).

Till poststationer I: Aavasaksa (II), Alahonkajoki (II), Etusimola (II), Gamla-Kottby (II), Halkia (II), Havumäki (II), Helsingby (II), Hevonpää (ph), Hilloensalmi (II), Hirsjärvi (II), Hurissalo (II), Huumala (II), Härkälä (II), Isorehto (II), Jokijärvi (II), Juoksenki (II), Juurikkamäki (II), Jäniskosken voimalaitos (ph), Kaasmarkku (II), Kankari (II), Kauhajärvi (II), Kekkonen (II), Kimola (II), Kulju (II), Kuluntalahti (II), Kumila (II), Kruusila (II), Mattnäs (II), Misi (II), Muurikkala (II), Nenonen (II), Nerko (II), Niinimäki (II), Ohtola (II), Paihola (II), Pajulahti (II), Parantala (II), Parkkila (II), Patokoski (ph), Pekkala (II), Pielaks (II), Pintamo (II), Poikkijärvi (II), Purnujärvi (II), Pälshöle (II), Pörsänmäki (II), Rintala (II), Ristakallio (II), Rosala (II), Rumo (II), Ruotsalo (II), Ruutana

¹⁾ Anteckningar inom parentes betyda, att anstalten före ombildandet varit: (e) expedition, (F II) filial II, (F III) filial III, (F V) filial V, (I) poststation I, (II) poststation II och (ph) posthaltpunkt.

(II), Salomiehikkälä (II), Sarvijoki (II), Siivikko (II), Summa (II), Suoniemi (II), Suontee (II), Syrjä (pp), Särkijärvi (II), Sääksvesi (II), Taipale (II), Tarnala (II), Topeno (II), Valkeiskylä (II), Valkkinen (II), Vanhakirkko (II), Vanha-Käpylä (II), Varislahti (II), Vartsala (II), Vasaraperä (II), Verkkoranta (II), Vorna (II), Vuokko (II), Vuori (II), Vähäröyhiö (II) ja Öja (pp).

Postiasemiksi II: Aholanvaara (pp), Annonen (pp), Erottaja (pp), Eskilom (pp), Etusimola (pp), Harjakangas (pp), Haukiniemi (pp), Heinikylä (pp), Herukkämäki (pp), Hiltulanlahti (pp), Hirvelä (pp), Humaloja (pp), Hyönölä (pp), Ihaksela (pp), Iinattijärvi (pp), Ilmola (pp), Iltasmäki (pp), Jesiö (pp), Järviruoko (pp), Kansola (pp), Katajaranta (pp), Kanteenmaa (pp), Kantomaanpää (pp), Karhi (pp), Kavala (Kuorevesi pp), Kenraalinkylä (pp), Kiistala (pp), Kinnasniemi (pp), Kitinoja (pp), Komsa (pp), Kontiovaara (pp), Kontti (pp), Korvanen (pp), Kostamo (pp), Kourilehto (Longinpää pp), Kuivala (pp), Kuivasjärvi (pp), Kuloharju (pp), Kummunkylä (pp), Kumpumäki (pp), Kuopusjärvi (pp), Kuorevaara (pp), Laasalanmäki (pp), Lankojärvi (pp), Lantula (pp), Laukka-aho (pp), Lempyy (pp), Lukkarila (pp), Luoma-aho (pp), Maaninkavaara (pp), Mannila (pp), Mattila (pp), Metsäkansa (pp), Murto (pp), Mustamaa (pp), Mustila (pp), Nakertaja (pp), Niemisjoki (pp), Niukkala (pp), Nohkua (pp), Noppo (pp), Nummenpää (pp), Oikarainen (pp), Paalijärvi (pp), Paloinen (pp), Paisua (pp), Pelonniemi (pp), Peranka (pp), Pietilä (pp), Pirttikangas (pp), Pirttikoski (pp), Poromäki (pp), Purmojärvi (pp), Putkijärvi (pp), Pärjänsuo (pp), Rapakkojoki (pp), Rasimäki (pp), Rasvaniemi (pp), Revonkylä (pp), Ritola (pp), Ruokojärvi (pp), Ruuskanperä (pp), Saario (pp), Salajärvi (Salojärvi pp), Salmi (Salmenmäki pp), Saloranta (pp), Sara (pp), Seglinge (pp), Siikajärvi (pp), Siltaharju (pp), Sokala (pp), Storpellinge (pp), Suhmura (pp), Talviainen (pp), Telakanava (pp), Tupos (pp), Uusitalo (pp), Vahanka (pp), Valtola (pp), Vartsaari (pp), Vesijako (pp), Vesikoski (pp), Viitaa (pp), Väliaho (pp), Västinniemi (pp), Yli-Ullava (pp), Åva (pp) ja Äitsaari (pp).

Postipysäkkiksi: Vatia (II).

Lakkautettuja.

Konttorien haaraosastoja: Helsinki 19 H V ja Tampere 3 H III.

Postiasemia I: Ilmajoki as.

Postiasemia II: Piipsjärvi ja Virtaniemi.

Postipysäkkejä: Antby, Bläsnäs, Hokka, Lieksavoisenaho, Loppi ja Peksala.

Postinkuljetus.

Rautatie-, maantie-, laiva- ja lentopostilinjojen pituus kokonaisuudessaan oli 124 381 km ja postin näillä linjoilla kertomusvuonna kulkema matka oli yhteensä 40 574 490 km.

(ph), Sairiala (II), Salmivaara (II), Salomiehikkälä (II), Sarvijoki (II), Siivikko (II), Summa (II), Suoniemi (II), Suontee (II), Syrjä (ph), Särkijärvi (II), Sääksvesi (II), Taipale (II), Tarnala (II), Tavastby (Labbas ph), Topeno (II), Valkeiskylä (II), Valkkinen (II), Vanhakirkko (II), Varislahti (II), Vartsala (II), Vasaraperä (II), Verkkoranta (II), Vorna (II), Vuokko (II), Vuori (II), Vähäröyhiö (II) och Öja (ph).

Till poststationer II: Aholanvaara (ph), Annonen (ph), Erottaja (ph), Eskilom (ph), Etusimola (ph), Harjakangas (ph), Haukiniemi (ph), Heinikylä (ph) Herukkämäki (ph), Hiltulanlahti (ph), Hirvelä (ph), Humaloja (ph), Hyönölä (ph), Ihaksela (ph), Iinattijärvi (ph), Ilmola (ph), Iltasmäki (ph), Jesiö (ph), Järviruoko (ph), Kansola (ph), Katajaranta (ph), Kanteenmaa (ph), Kantomaanpää (ph), Karhi (ph), Kavala (Kuorevesi ph), Kenraalinkylä (ph), Kiistala (ph), Kinnasniemi (ph), Kitinoja (ph), Komsa (ph), Kontiovaara (ph), Kontti (ph), Korvanen (ph), Kostamo (ph), Kourilehto (Longinpää ph), Kuivala (ph), Kuivasjärvi (ph), Kuloharju (ph), Kummunkylä (ph), Kumpumäki (ph), Kuopusjärvi (ph), Kuorevaara (ph), Laasalanmäki (ph), Lankojärvi (ph), Lantula (ph), Laukka-aho (ph), Lempyy (ph), Lukkarila (ph), Luoma-aho (ph), Maaninkavaara (ph), Mannila (ph), Mattila (ph), Metsäkansa (ph), Murto (ph), Mustamaa (ph), Mustila (ph), Nakertaja (ph), Niemisjoki (ph), Niukkala (ph), Nohkua (ph), Noppo (ph), Nummenpää (ph), Oikarainen (ph), Paalijärvi (ph), Paloinen (ph), Paisua (ph), Pelonniemi (ph), Peranka (ph), Pietilä (ph), Pirttikangas (ph), Pirttikoski (ph), Poromäki (ph), Purmojärvi (ph), Putkijärvi (ph), Pärjänsuo (ph), Rapakkojoki (ph), Rasimäki (ph), Rasvaniemi (ph), Revonkylä (ph), Ritola (ph), Ruokojärvi (ph), Ruuskanperä (ph), Saario (ph), Salajärvi (Salojärvi ph), Salmi (Salmenmäki ph), Saloranta (ph), Sara (ph), Seglinge (ph), Siikajärvi (ph), Siltaharju (ph), Sokala (ph), Storpellinge (ph), Suhmura (ph), Talviainen (ph), Telakanava (ph), Tupos (ph), Uusitalo (ph), Vahanka (ph), Valtola (ph), Vartsaari (ph), Vesijako (ph), Vesikoski (ph), Viitaa (ph), Väliaho (ph), Västinniemi (ph), Yli-Ullava (ph), Åva (ph) och Äitsaari (ph).

Till posthaltpunkt: Vatia (II).

Indragna.

Kontorsfilialer: Helsingfors 19 F V och Tampere 3 F III.

Poststationer I: Ilmajoki as.

Poststationer II: Piipsjärvi och Virtaniemi.

Posthaltpunkter: Antby, Bläsnäs, Hokka, Lieksavoisenaho, Loppi och Peksala.

Postbefordran.

Järnvägs-, landsvägs-, sjö- och luftpostlinjernas längd utgjorde i sin helhet 124 381 km och antalet postförda kilometer å dessa linjer uppgick under berättelseåret till inalles 40 574 490.

Maantiepostinkuljetus. Linjojen pituus, joilla maantiepostia kuljetettiin, oli 91 339 km, ja postinkuljetusmatka näillä linjoilla oli yhteensä 27 967 945 km. Linjojen pituudesta tuli postinkuljetuslinjojen osalle 44 894 km ja maalaiskirjeenkantolinjojen osalle 46 445 km. Uusia linjoja avattiin yhteensä 6 412 km ja lakkautettiin yhteensä 3 503 km. Nämä muutokset jakautuivat postinkuljetusta ja maalaiskirjeenkantoa kohti seuraavasti:

	Avattuja uusia linjoja Öppnade nya linjer km	Lakkautettuja linjoja Indragna linjer km
Postinkuljetus — Postförling	3 627	1 658
Maalaiskirjeenkanto — Lantbrevbärling	2 785	1 845
Yhteensä — Summa	6 412	3 503

Postinkuljetus rautateitse. Niiden rautatielinjain pituus, joilla postia kuljetettiin, oli 4 730 km, josta 4 505 km oli valtionrautateiden ja 225 km yksityisten omistamia ratoja. Postin rautateitse tapahtuneen kuljetusmatkan pituus oli yhteensä 10 412 978 km, josta määrästä tuli 6 431 496 km postivaunussa, 3 007 726 km postiljoonivaunussa ja 973 756 km muulla tavalla kuljetetun postin osalle.

Postinkuljetusta vesitse toimitettiin, kuten ennenkin, useilla eri linjoilla sekä sisäjärvillä että rannikoilla. Näiden linjojen yhteenlaskettu pituus oli 17 942 km ja niillä tapahtuneiden postinkuljetusmatkojen pituus oli 1 282 343 km, josta kartoitetun ynnä kartoittamattoman postin kuljetuksen osalle tuli 879 854 km ja sen kuljetuksen osalle, joka käsitti yksinomaan kartoittamatonta postia, tuli 402 489 km.

Lentoposti. Postinkuljetusta lentoteitse jatkettiin entiseen tapaan kotimaan lentolinjoilla, joita tammikuun 6 päivästä liikennöitiin Helsingistä (Malmilta) käsin. Vuoden kuluessa liikennöitiin seuraavilla lentolinjoilla: Helsinki—Turku—Maarianhamina, Helsinki—Turku—Poir, Helsinki—Vaasa—Kemi, Helsinki—Tampere—Jyväskylä ja Helsinki—Kuopio. Kahdella viimeksimainitulla linjalla liikennöitiin vain kesäkuukausina (toukokuu—lokakuu).

Edellämainittujen lentolinjojen yhteenlaskettu pituus oli 4 039 km ja postin kulkema kilometrimäärä näillä linjoilla oli yhteensä 926 254 km, vastaten 3 704 lentotuntia. Viikkovuorojen luku vaihteli kuudesta kolmeen.

Postia kuljetettiin vuoden 1947 aikana kaikkiaan 73 335 kiloa, jakautuen tämä eri kuukausien osalle seuraavasti: tammikuu 4 399 kg, helmikuu 4 676 kg, maaliskuu 4 470 kg, huhtikuu 3 878 kg, toukokuu 3 934 kg, kesäkuu 7 121 kg, heinäkuu 7 448 kg, elokuu 6 957 kg, syyskuu 7 326 kg, lokakuu 6 981 kg, marraskuu 6 118 kg ja joulukuu 7 027 kg.

Lisäksi kuljetettiin lentoteitse tilapäisesti postia sekä keväällä että syksyllä kelirikon aikana Vaasan saaristossa ja Hailuotoon.

Postiautoliikenne. Bensiinin saannin helpotuksessa voitiin vuoden kuluessa jäljellä olevat

Landsvägspostförlingen. Längden av de linjer, på vilka landsvägspost befordrades, utgjorde 91 339 km, och postförda kilometer på dessa linjer utgjorde inalles 27 967 945. Av linjelängden belöpte sig å postföringslinjer 44 894 km och å lantbrevbärlingslinjer 46 445 km. Nya linjer öppnades sammanlagt 6 412 km och indrogos inalles 3 503 km. Fördelade på bägge grupperna av landsvägs-postlinjer tedde sig dessa förändringar sålunda:

	Avattuja uusia linjoja Öppnade nya linjer km	Lakkautettuja linjoja Indragna linjer km
Postinkuljetus — Postförling	3 627	1 658
Maalaiskirjeenkanto — Lantbrevbärling	2 785	1 845
Yhteensä — Summa	6 412	3 503

Järnvägspostförlingen. Längden av de järnvägslinjer, å vilka postförling verkställdes, utgjorde sammanlagt 4 730 km; av dessa belöpte sig 4 505 km på statsjärnvägarna och 225 km på enskilda banor. Antalet postförda kilometer vid järnvägspostförlingen utgjorde sammanlagt 10 412 978 km, av vilka 6 431 496 km belöpte sig å postförling i postkupé, 3 007 726 km å postförling i postiljonskupé och 973 756 km å postförling med annat befordringsätt.

Sjöpostförling verkställdes, såsom förut, å flere olika linjer både på insjöar och längs kusterna. Längden av dessa linjer utgjorde sammanlagt 17 942 km, och postförda kilometer vid sjöpostförlingen utgjorde 1 282 343 km, av vilket antal 879 854 km belöpte sig å karterad och okarterad post och 402 489 km å enbart okarterad post.

Luftposten. Postförling luftledes upprätthölls som förut på flyglinjerna inom landet, vilka från den 6 januari trafikerades från Helsingfors (Malm). Under året trafikerades följande flyglinjer: Helsingfors—Åbo—Mariehamn, Helsingfors—Åbo—Björneborg, Helsingfors—Vasa—Kemi, Helsingfors—Tammerfors—Jyväskylä och Helsingfors—Kuopio. De två sistnämnda linjerna trafikerades endast under sommarmånaderna (maj—oktober).

De ovannämnda linjernas sammanlagda längd var 4 039 km och i kilometer befordrades post på dessa linjer sammanlagt 926 254 km, motsvarande 3 704 flygtimmar. Veckoturernas antal varierade från sex till tre.

Post befordrades under år 1947 sammanlagt 73 335 kg, fördelat på de olika månaderna som följer: januari 4 399 kg, februari 4 676 kg, mars 4 470 kg, april 3 878 kg, maj 3 934 kg, juni 7 121 kg, juli 7 448 kg, augusti 6 957 kg, september 7 326 kg, oktober 6 981 kg, november 6 118 kg och december 7 027 kg.

Dessutom befordrades post tillfälligt under menförestiden vår och höst i Vasa skärgård och till Karlö.

Postautomobiltrafiken. Då tillgången på bensin lättade, kunde under årets lopp resten av

puukaasutinkäyttöiset autot muuttaa bensinikäyttöisiksi. Renkaitakin saatiin jo riittävästi. Varaosien saanti parani, joten osa liikenteestä poistettuja autoja voitiin jälleen ottaa käytäntöön. Myös uusia vaunuja saatiin hankituksi. Uusia linjoja perustettiin tieosille: Turku—Pori—Vaasa, Vaasa—Teuva, Tampere—Hämeenlinna, Seinäjoki—Karstula, Seinäjoki—Kokkola, Seinäjoki—Virrat, Jyväskylä—Suonenjoki, Äänekoski—Kannonkoski, Joensuu—Liperi, Oulu—Kokkola ja Maarianhamina—Geta. Kertomusvuoden lopulla oli postiauto-
linjojen lukumäärä 79 ja pituus yhteen suuntaan laskettuna 13 088 km. Vuoden alussa postilinja-
autoja oli liikenteessä 103 ja vuoden lopussa 145. Matkustajamaksutulot autoliikenteestä nousivat kaikkiaan 157 945 270 markkaan, niiden oltua edellisenä vuonna 70 327 074 mk 50 p. Ajokilometrit nousivat edellisenä vuonna ajetuista 4 601 157 kilometristä 7 701 971 kilometriin ja matkustajien lukumäärä 833 769 henkilöstä 1 791 207 henkilöön.

Eri tavoilla toimitetun postinkuljetuksen kehitys, edelliseen vuoteen verrattuna, nähdään seuraavasta:

Lisäys (vähennys —) edellisestä vuodesta. — Ökning (minskning —) från föregående år.

	Maantieposti Landsvägspost		Rautatieposti Järnvägspost		Laivaposti Sjöpost		Lentoposti Luftpost		Yhteensä Summa	
	km	%	km	%	km	%	km	%	km	%
Linjojen pituus — Linjernas längd	9 929	12.2	19	0.4	—7 601	—29.8	7 303	238.1	9 650	8.4
Postinkulku — Postföring	2 807 965	11.2	1 441 048	16.1	—110 159	—7.9	111 891	14.0	4 250 745	11.7

Postinkuljetuskustannukset, yhteensä 375 594 734 mk, jakautuivat eri laatua olevien postinkuljetusten kesken siten kuin ilmenee allaolevasta taulukosta, johon myös on otettu suhdeluvut osoittamaan, kuinka suuri osa kunkin postinkuljetuslajin kustannukset ovat olleet koko kustannusmäärästä.

Maanteitse Per landsväg	Rautateitse Per järnväg	Vesitse Sjöledes	Ilmateitse Luftledes	Yhteensä Summa
270 435 719	67 784 378	7 401 557	29 973 080	375 594 734
72.0 %	18.0 %	2.0 %	8.0 %	100.0 %

Edellä esitetyn lisäksi on postinkuljetusta koskevia numerotietoja sivuilla 45—47 olevissa taulukoissa 5—11.

Postilähetykset.

Vuonna 1947 käsitellyjä postilähetyksiä oli yhteensä 653 127 663, nimittäin:

lähetyksiä kotimaisia postilähetyksiä — avsäända inrikes postförsändelser	165 558 169	
saapuneita kotimaisia sanomalehtiä — anlända inrikes tidningar		451 934 612
ulkomaille lähetyksiä postilähetyksiä — till utlandet avsäända postförsändelser	10 493 629	
ulkomaille lähetyksiä sanomalehtiä — till utlandet avsäända tidningar		424 868
ulkomailta saapuneita postilähetyksiä — från utlandet anlända postförsändelser	19 077 097	
ulkomailta saapuneita sanomalehtiä — från utlandet anlända tidningar		5 639 288
Yhteensä — Summa	195 128 895	457 998 768
	653 127 663	

med träförägasare försedda automobiler ändras till bensindrivna. Även bildäck erhöles i tillräcklig mängd. Tillgången på reservdelar förbättrades och sålunda kunde en del bilar, som varit försatta ur trafiken, ånyo tagas i bruk. Även nya vagnar kunde anskaffas. Nya linjer inrättades på vägdelarna: Åbo—Björneborg—Vasa, Vasa—Östermark, Tammerfors—Tavastehus, Seinäjoki—Karstula, Seinäjoki—Gamlakarleby, Seinäjoki—Virtois, Jyväskylä—Suonenjoki, Äänekoski—Kannonkoski, Joensuu—Libelits, Uleåborg—Gamlakarleby och Mariehamn—Geta. Vid berättelseårets slut var antalet postautomobillinjer 79 och deras längd räknat i en riktning 13 088 km. Vid årets början voro 103 postautomobiler i trafik och i slutet av året 145. Passagerartrafiken inbragte under året inalles 157 945 270 mk, föregående år 70 327 074 mk 50 p. Antalet körda kilometer ökades från föregående år från 4 601 157 till 7 701 971 km och antalet passagerare från 833 769 till 1 791 207 personer.

Utvecklingen av på olika sätt utförd postföring, jämförd med föregående år, framgår av följande:

Postföringskostnaderna, inalles 375 594 734 mk, fördelade sig mellan olika slag av postföring på sätt som framgår av nedanstående tablå, i vilken även intagits proportionstal för att utvisa, huru stor del kostnaderna för varje postbefordringssätt utgjort av samtliga postföringskostnader.

Tablåerna 5—11 å sid. 45—47 innehålla ytterligare sifferuppgifter angående postföringen.

Postförsändelser.

De under år 1947 behandlade postförsändelsernas antal utgjorde sammanlagt 653 127 663, nämligen:

Edellä luetelluista lähetyksistä oli maksunalaisia 623 703 627 ja virkalähetyksiä 29 424 036. Miten paljon erilaatuisia, maksunalaisia lähetyksiä ja virkalähetyksiä käsiteltiin, käy ilmi allaolevasta yhdistelmästä:

Avovannämnda försändelser utgjorde portopliktiga försändelser 623 703 627 och tjänsteförsändelser 29 424 036. De behandlade portopliktiga försändelserna och tjänsteförsändelserna äro specificerade i nedanstående sammanställning:

	Kirjelähetyksiä — Brevförsändelser			Sanomalehtiä (numerokappaleita) Tidningar (nummer-exemplar)	Paketteja Paket	Posti-osoituksia Post-anvisningar	Yhteensä Summa
	Tavallisia Vanliga	Kirjattuja Rekom-menderade	¹⁾ Vakuutetu-ja (määrä-arvolsia) ¹⁾ Assurerade (med angivet värde)				
Maksunalaisia — Portopliktiga	147 927 300	3 973 048	74 947	457 998 768	9 961 983	3 767 581	623 703 627
Virkalähetyksiä — Tjänsteförsändelser	26 394 200	1 898 113	622 575	—	509 148	—	29 424 036
Yhteensä — Summa	174 321 500	5 871 161	697 522	457 998 768	10 471 131	3 767 581	653 127 663

Verrattuina edelliseen vuoteen lisääntyivät maksunalaiset lähetykset 11.2 % ja virkalähetykset vähenivät 3.6 %. Tarkempi vertailu on nähtävänä taulukossa 12 sivulla 47.

Tavalliset kirjelähetykset. Maksunalaisen, tavallisen kirjelähetyksen (kirjeiden, postikorttien, ristisiteiden ja pikkupakettien) sekä tavallisten virkakirjelähetyksen lukumäärät kahtena viime vuotena on seuraavassa ryhmitelty sen mukaan, ovatko ne kotimaisia vai ulkomaille lähetettyjä vaiko ulkomailta tulleita.

I jämförelse med föregående år ökades antalet portopliktiga försändelser med 11.2 % och antalet tjänsteförsändelser minskades med 3.6 %. Närmare jämförelse framgår av tablån 12, sid. 47.

Vanliga brev-försändelser. De portopliktiga vanliga brev-försändelsernas (brev, postkort, korsband och småpaket) antal samt antalet vanliga tjänstebrev-försändelser under de två senaste åren äro grupperade i följande sammandrag utgående från, huruvida de äro inrikes eller till utlandet avsända eller från utlandet anlända försändelser.

	Kotimaisia Inrikes		Ulkomaille lähetettyjä Till utlandet avsända		Ulkomailta tulleita Från utlandet anlända		Yhteensä Summa	
	1947	1946	1947	1946	1947	1946	1947	1946
<i>Maksunalaisia: — Portopliktiga:</i>								
Kirjeitä — Brev	77 391 300	74 008 700	6 001 900	3 864 000	9 041 500	6 943 300	92 434 700	84 816 000
Postikortteja — Postkort ..	12 913 400	13 441 200	574 200	509 000	1 058 800	814 400	14 546 400	14 764 600
Ristisiteitä — Korsband ..	28 459 600	21 263 900	3 580 300	2 613 300	8 235 900	7 676 000	40 275 800	31 553 200
Pikkupaketteja — Småpaket	667 600	509 100	1 900	2 700	900	8 500	670 400	520 300
Yhteensä — Summa	119 431 900	109 222 900	10 158 300	6 989 000	18 337 100	15 442 200	147 927 300	131 654 100
<i>Virkakirjelähetyksiä —</i>								
Tjänstebrevförsändelser ..	26 391 600	26 727 800	1 600	400	1 000	700	26 394 200	26 728 900
Kaikkiaan — Totalsumma	145 823 500	135 950 700	10 159 900	6 989 400	18 338 100	15 442 900	174 321 500	158 383 000

Edelliseen vuoteen verrattuina maksunalaiset tavalliset kirjeet lisääntyivät 9.0 % ja postikortit vähenivät 1.5 %, ristisiteet lisääntyivät 27.6 % ja pikkupaketit lisääntyivät 28.8 %. Tavalliset kirjelähetykset lisääntyivät siten yhteensä 12.4 %; tavalliset virkakirjelähetykset vähenivät 1.3 %.

Maksunalaisista kirjeistä oli 309 600 eli 0.3 % näiden kirjeiden koko lukumäärästä maksamattomia tai vaillinaisesti maksettuja. Postikortteista oli suurin osa tavallisia yksinkertaisia kortteja ja ainoastaan 113 400 eli 0.8 % postikortteja maksettiin vastauksin. Ristisidellä lähetyksistä oli 37 397 000 eli 91.3 % painotuotteita, 2 398 400 eli 5.9 % asiakirjoja ja 480 400 eli 1.2 % tavarannäytteitä. Pikkupaketteja oli 670 400 eli 1.6 %.

Kirjattuja kirjelähetyksiä, maksunalaisia ja

¹⁾ Vakuutetut kirjeet ovat maksunalaisia; määräärvöiset virkalähetyksiä.

Antalet portopliktiga vanliga brev ökades, jämfört med föregående år, med 9.0 % och postkort minskades med 1.5 %, korsband ökades med 27.6 % och småpaket med 28.8 %. Vanliga brev-försändelser ökades sålunda inalles med 12.4 %; antalet vanliga tjänstebrev-försändelser minskades med 1.3 %.

Av de portopliktiga breven voro 309 600 eller 0.3 % av hela antalet ofrankerade eller ofullständigt frankerade. Av postkortens utgjordes största delen av vanliga enkla kort och endast 113 400 eller 0.8 % postkort med betalt svar. Av korsbandsförsändelserna voro 37 397 000 eller 91.3 % tryckalster, 2 398 400 eller 5.9 % handlingar och 480 400 eller 1.2 % varuprov. Antalet småpaket utgjorde 670 400 eller 1.6 %.

Rekommenderade brev-försändelser, portoplikt-

¹⁾ Assurerade brev äro portopliktiga; brev med angivet värde äro tjänsteförsändelser.

virkaletyksiä, oli kahtena viime vuotena seuraavat määrät:

tiga och tjänsteförsändelser, förekommo under de två senaste åren i följande antal:

	Kotimaisia Inrikes		Ulkomaille lähetettyjä Till utlandet avsända		Ulkomailta tulleita Från utlandet anlända		Yhteensä Summa	
	1947	1946	1947	1946	1947	1946	1947	1946
Maksunalaisia — Portopliktiga	3 628 048	3 922 688	143 100	127 600	201 900	114 800	3 973 048	4 165 088
Virkaletyksiä — Tjänsteförsändelser	1 893 313	2 397 007	2 600	4 600	2 200	2 900	1 898 113	2 404 507
Yhteensä — Summa	5 521 361	6 319 695	145 700	132 200	204 100	117 700	5 871 161	6 569 595

Kirjatuista kirjelähetyksistä maksunalaiset vähenivät 4.6 % ja virkaletykset 21.1 % edellisestä vuodesta. Maksunalaisista kirjatuista kirjelähetyksistä oli 94.6 % kirjeitä ja 5.4 % muita kirjelähetysiä (postikortteja, risticsiteitä ja pikkupaketteja).

Vakuutettujen maksunalaisten kirjeiden ja määräravoisten virkakirjeiden luku- sekä vakuutus- ja arvomäärät ilmenevät seuraavasta yhdistelmästä:

Av antalet rekommenderade brev-försändelser minskades portopliktiga med 4.6 % och tjänsteförsändelser med 21.1 % jämfört med föregående år. Av de rekommenderade portopliktiga brev-försändelserna voro 94.6 % brev och 5.4 % övriga brev-försändelser (postkort, korsband och småpaket).

Antalet assurerade portopliktiga brev och tjänstebrev med angivet värde ävensom deras respektive assuransvärden eller angivna värden framgå av följande sammanställning:

	Maksunalaisia Portopliktiga				Virkaletyksiä Tjänsteförsändelser			
	1947		1946		1947		1946	
	Luku Antal	Arvo Värde mk	Luku Antal	Arvo Värde mk	Luku Antal	Arvo Värde mk	Luku Antal	Arvo Värde mk
Kotimaisia — Inrikes	74 604	2 018 614 216	92 495	1 806 890 388	622 575	112 731 143 924	691 120	82 518 323 796
Ulkomaille lähetettyjä — Till utlandet avsända ..	114	2 073 007	176	7 874 166	—	—	—	—
Ulkomailta tulleita — Från utlandet anlända	229	1 578 648	135	1 474 217	—	—	—	—
Yhteensä — Summa	74 947	2 022 265 871	92 806	1 816 238 771	622 575	112 731 143 924	691 120	82 518 323 796

Vakuutettujen maksunalaisten kirjeiden lukumäärä väheni edellisestä vuodesta 19.2 %, mutta arvomäärä kasvoi 11.3 %; määräravoisten virkakirjeiden lukumäärä väheni 1.0 % ja niiden ilmoitettu arvo kasvoi 36.6 %.

Paketit. Maksunalaisten pakettien kokonaismäärä väheni edellisestä vuodesta 14.1 % ja virkapakettien 27.6 %. Paketteja koskevat numerotiedot kahdelta viimeiseltä vuodelta ovat nähtävänä seuraavassa yhdistelmässä:

Antalet assurerade portopliktiga brev minskades, jämfört med föregående år, med 19.2 %, men deras värde ökades med 11.3 %; antalet tjänstebrev med angivet värde minskades med 1.0 % och det angivna värdet ökades med 36.6 %.

Paket. De portopliktiga paketens sammanlagda antal minskades med 14.1 % och tjänstepakettens antal med 27.6 % jämfört med föregående år. Sifferuppgifterna angående paket för de två senaste åren framgå av följande sammanställning:

	Vakuuttamattomia Oassurerade		Vakuutettuja Ilmoitetuin arvoin Assurerade Med angivet värde		Yhteensä Summa		Arvo Värde mk	
	1947	1946	1947	1946	1947	1946	1947	1946
<i>Maksunalaisia: — Portopliktiga:</i>								
Kotimaisia — Inrikes	9 185 050	10 145 599	57 511	84 875	9 242 561	10 230 474	1 476 884 610	1 479 214 486
Ulkomaille lähetettyjä — Till utlandet avsända ..	187 269	146 552	646	509	187 915	147 061	6 728 593	3 496 985
Ulkomailta tulleita — Från utlandet anlända	510 342	1 212 794	21 165	3 400	531 507	1 216 194	10 029 247	41 634 741
Yhteensä — Summa	9 882 661	11 504 945	79 322	88 784	9 961 983	11 593 729	1 493 642 450	1 524 346 212
<i>Virkaletyksiä: — Tjänstepaket:</i>								
Kotimaisia — Inrikes	477 489	667 637	31 659	35 413	509 148	703 050	58 753 379 605	50 384 681 255
Kaikkiaan — Totalsumma	10 360 150	12 172 582	110 981	124 197	10 471 131	12 296 779	60 247 022 055	51 909 027 467

Maksunalaisista paketeista oli vakuutettuja 0.8 % ja vakuuttamattomia 99.2 %. Viimeksimainituista oli 68.6 % tavallisia ja 31.4 % kirjattuja. Virkapaketeista oli 69.5 % tavallisia, 24.3 % kirjattuja ja 6.2 % määräärhoisia.

Vuosien 1947 ja 1946 numerotietoja toisiinsa verrattaessa havaitaan, että maksunalaisten kotimaisten vakuuttamattomien pakettien lukumäärä väheni 9.5 %, että ulkomailta saapuneiden sanotunlaisten pakettien lukumäärä väheni 57.9 % ja ulkomaille lähetettyjen lisääntyi 27.8 %; vakuutettujen kotimaisten pakettien lukumäärä väheni 32.2 %, mutta ulkomaille lähetettyjen kasvoi 26.9 %; ulkomailta tulleiden kasvoi 522.5 %. Mitä arvomääriin tulee, väheni maksunalaisten pakettien arvo 2.0 % ja virkapakettien arvo 16.6 %.

Postiosoituksia oli kaikkiaan 3 767 581 ja niiden yhteinen arvo täysissä markoissa 11 189 848 221 mk. Seuraavasta yhdistelmästä selviää postiosoituliikenne kahtena viimeksi kuluneena vuotena; yhdistelmässä olevat prosenttiluvut näytävät, kuinka paljon postiosoitusten luku- ja arvomäärät ovat muuttuneet kertomusvuonna edelliseen vuoteen verrattuina.

Av portopliktiga paket utgjorde de assurerade 0.8 % och de oassurerade 99.2 %. Av de sistnämnda voro 68.6 % vanliga och 31.4 % rekommenderade. Av tjänstepaket utgjorde vanliga paket 69.5 %, rekommenderade 24.3 % och paket med angivet värde 6.2 %.

Vid en jämförelse av sifferuppgifterna för åren 1947 och 1946 framgår, att antalet portopliktiga oassurerade inrikes paket minskades med 9.5 %, att antalet av från utlandet anlända sådana paket minskades med 57.9 % och att antalet av till utlandet avsända paket ökades med 27.8 %; antalet assurerade inrikes paket minskades med 32.2 %, men de till utlandet avsända ökades med 26.9 %; de från utlandet anlända ökades med 522.5 %. Vad de angivna värdena vidkommer, minskades de portopliktiga paketens värdebelopp med 2.0 % och tjänstepaketens med 16.6 %.

Postanvisningarnas antal uppgick sammanlagt till 3 767 581, och deras sammanlagda värde i jämna marktal var 11 189 848 221. Av följande sammanställning framgår postanvisningsrörelsen under de två senaste åren; procenttalén i sammanställningen utvisa, i vilken mån postanvisningarnas antal och värdebelopp förändrats under berättelseåret jämförda med föregående år.

	Luku — Antal			Määrä — Belopp mk		
	1947	1946	Lisäys Ökning	1947	1946	Lisäys Ökning
Kotimaisia — Inrikes	3 764 420	3 731 581	0.9 %	11 183 420 303	8 371 464 061	33.6 %
Ulkomaille lähetettyjä — Till utlandet avsända	—	—	—	—	—	—
Ulkomailta tulleita — Från utlandet an- lända	3 161	1 568	101.6 %	6 427 918	2 912 417	120.7 %
Yhteensä — Summa	3 767 581	3 733 149	0.9 %	11 189 848 221	8 374 376 478	33.6 %

Kutakin postiosoitusta kohti tuli keskimäärin 2 969 mk 70 p, jakautuen seuraavasti:

Kotimaisia — Inrikes	2 971: 15	2 243: 40
Ulkomaille — Till utlandet	—	—
Ulkomailta — Från utlandet	2 033: 50	1 857: 40

Erinäisistä Euroopassa ja sen ulkopuolella olevista maista Suomeen 1947 ja 1946 saapuneiden sekä Suomesta ulkomaille lähetettyjen postiosoitusten luku- ja arvomäärät selviävät sivulla 48 olevasta taulukosta 15.

Postiennakot. Maksunalaisista kirjelähetyksistä ja paketeista oli 1 982 564 lähetykselle pantu maksettavaksi postiennakkoa, joka täysissä markoissa ilmoitettuna nousi 1 577 668 486 mk. Seuraava yhdistelmä antaa kuvan postiennakkoliikenteestä vuosina 1947 ja 1946.

Medelbeloppet per postanvisning utgjorde 2 969 mk 70 p, fördelat sålunda:

1947 mk	1946 mk
2 971: 15	2 243: 40
—	—
2 033: 50	1 857: 40

De till Finland från särskilda europeiska och utomeuropeiska länder under åren 1947 och 1946 anlända samt från Finland till utlandet avsända postanvisningarnas antal och belopp framgå av tablå 15, sid. 48.

Postförskott. Av de portopliktiga brevförändelserna och paketen voro 1 982 564 försändelser åsatta postförskott, vilket uppgick till 1 577 668 486 mk i jämnt marktal. Av följande sammanställning framgår postförskottsrörelsen under åren 1947 och 1946.

	1947				1946			
	Paketteja Paket	Muita lähetyksiä Andra försändelser	Yhteensä Summa	Määrä Belopp mk	Paketteja Paket	Muita lähetyksiä Andra försändelser	Yhteensä Summa	Määrä Belopp mk
Kotimaisia — Inrikes	984 993	997 196	1 982 189	1 577 578 302	1 096 225	1 071 796	2 168 021	1 223 582 775
Ulkomaille lähetettyjä — Till utlandet avsända ..	—	375	375	90 184	—	179	179	39 729
Ulkomailta tulleita — Från utlandet anlända	—	—	—	—	—	—	—	—
Yhteensä — Summa	984 993	997 571	1 982 564	1 577 668 486	1 096 225	1 071 975	2 168 200	1 223 622 504

Postiennakkolähetyksistä oli 50.3 % paketteja ja 49.7 % muita lähetyksiä. Näiden yhteinen lukumäärä väheni vuodesta 1946 8.6 % ja niiden postiennakkomäärä kasvoi 28.9 %.

Kutakin postiennakkolähetystä kohti tuli postiennakkoa keskimäärin 795 mk 77 p. Erikseen kotimaisia, ulkomaille lähetettyjä ja ulkomailta tulleita lähetyksiä kohti kahtena viime vuotena tuli postiennakkoa keskimäärin seuraavasti:

	1947 mk	1946 mk
Kotimaisia — Inrikes	795: 87	564: 37
Ulkomaille lähetettyjä — Till utlandet avsända	240: 49	221: 94
Ulkomailta tulleita — Från utlandet anlända	—	—

Lunastamatta jääneitä postiennakkolähetyksiä oli 77 657 ja niiden yhteinen ennakkomäärä 60 223 985 mk. Allaoleva yhdistelmä näyttää lunastamattomien ennakkolähetyksien luku- ja ennakkomäärät vuosina 1947 ja 1946.

Av postförskotts försändelserna voro 50.3 % paket och 49.7 % andra försändelser. Deras sammanlagda antal minskades från 1946 med 8.6 % och deras postförskottsbelopp ökades med 28.9 %.

Medelbeloppet per postförskotts försändelse utgjorde 795 mk 77 p. Skilda för sig voro medelbeloppen av postförskotten å inrikes, till utlandet avsända och från utlandet anlända försändelser under de två senaste åren följande:

	1947 mk	1946 mk
Antalet icke utlösta postförskotts försändelser uppgick till 77 657, vilkas postförskottsbelopp utgjorde sammanlagt 60 223 985 mk. Nedanstående sammanställning utvisar de icke utlösta postförskotts försändelsernas antal och belopp under åren 1947 och 1946.		

	1947		1946	
	Luku Antal	Määrä Belopp mk	Luku Antal	Määrä Belopp mk
Kotimaassa palautettuja — Inom landet returnerade	77 656	60 223 620	71 011	49 407 026
Ulkomaille palautettuja — Till utlandet returnerade	—	—	—	—
Ulkomailta palautettuja — Från utlandet returnerade	1	365	—	—
Yhteensä — Summa	77 657	60 223 985	71 011	49 407 026

Kun postinmaksetut ennakkomäärät toimitetaan posti(ennakko)osoituksena, sisältyvät ne kaikkiin niihin numerotietoihin, joita tässä kertomuksessa on postiosoituksesta.

Postilähetyksien arvomäärät. Minkälaisia summia postin käsiteltäväksi uskottujen lähetyksien rahamäärät edustivat kertomus- ja sitä edeltäneenä vuotena, käy ilmi seuraavista numeroista:

Emedan de inbetalade förskottsbeloppen över-sändas medels post(förskotts)anvisningar, äro de alla medräknade bland de sifferuppgifter, vilka i denna berättelse ingå över postanvisningar.

Postförsändelsernas värdebelopp. Till vilka summor de postbehandlade försändelsernas värdebelopp uppgingo under berättelseåret och nästföregående år framgår av följande siffror:

	Kirjeet Brev		Paketit Paket		Postiosoitukset Postanvisningar		Yhteensä Summa	
	1947	1946	1947	1946	1947	1946	1947	1946
Maksunalaisia— Portopliktiga Virka lähetyksiä	2 022 265 871	1 816 238 771	1 493 642 450	1 524 346 212	11 189 848 221	8 374 376 478	14 705 756 542	11 714 961 461
— Tjänsteför- sändelser ..	112 731 143 924	82 518 323 796	58 753 379 605	50 384 681 255	—	—	171 484 523 529	132 903 005 051
Yhteensä — Summa	1 14 753 409 795	84 334 562 567	60 247 022 055	51 909 027 467	11 189 848 221	8 374 376 478	186 190 280 071	144 617 966 512

Edelliseen vuoteen verrattuna maksunalaisien ryhmään kuuluvien lähetyksien arvomäärät muuttuivat seuraavasti: kirjeiden kasvoi 11.3 %, pakettien väheni 2.0 %, postiosoitusten, joihin kuten on mainittu, sisältyvät myös postiennakko-osoitukset, osoitusmäärä kasvoi 33.6 % ja kaikkien arvomäärä yhteensä kasvoi 25.5 %; virka lähetyksiin kuuluvien arvolähetyksien arvomäärästä kirjeiden arvomäärä kasvoi 36.6 %, pakettien kasvoi 16.6 % ja näiden arvomäärä kasvoi yhteensä 29.0 %.

I jämförelse med föregående år förändrades de portopliktiga försändelsernas värdebelopp sålunda: brevens ökades med 11.3 %, paketens minskades med 2.0 %, beloppen å postanvisningar, i vilka, såsom nämnt även ingå postförskotts-anvisningarna, ökades med 33.6 % och värdebeloppen å samtliga försändelser ökades med 25.5 %; av värdebeloppen å tjänsteförsändelser ökades värdebeloppen å brev med 36.6 %, värdebeloppen å paket med 16.6 % och värdebeloppen å dessa ökades sammanlagt med 29.0 %.

Sanomalehdet ja aikakauskirjat. Taululitteiden taulussa 2 olevat numerotiedot postin kuljettamien sanomalehtien ja aikakauskirjojen numerokappaleiden lukumääristä käsittävät sekä posti- ja lennätinlaitoksen välityksellä että suoraan julkaisijoilta tilatut julkaisut. Kaikkien postissa kuljetettujen sanomalehtien ja aikakauskirjojen numerokappaleiden lukumäärä kasvoi 11.8 % edelliseen vuoteen verrattuna. Seuraavasta nähdään, miten nämä lähetykset jakautuivat mainittuina vuosina:

	1947	1946
Kotimaisia — Inrikes	451 934 612	403 330 352
Ulkomaille lähetettyjä — Till utlandet avsända ..	424 868	414 023
Ulkomailta tulleita — Från utlandet anlända	5 639 288	5 898 661
Yhteensä — Summa	457 998 768	409 643 036

Vertailevia tietoja posti- ja lennätinlaitoksen välityksellä tilattujen sanomalehtien ja aikakauskirjojen numerokappaleista ei tässä yhteydessä enää, kuten aikaisemmin, esiinny syystä että vuonna 1947 otettiin käytäntöön uusi tilastolomake, jossa posti- ja lennätinlaitoksen välityksellä toimipaikasta tilattujen sanomalehtien ja aikakauskirjojen numerokappaleiden lukumäärän sijasta ilmoitetaan sanottujen sanomalehtien ja aikakauskirjojen tilausten lukumäärät ja tilaushinnat. Tarkkailija saanee selvemmän ja monipuolisemman käsityksen sanomalehtien ja aikakauskirjojen postikäsittelystä toimipaikoissa, kun ei ainoastaan niiden jakelu, vaan myös niiden tilauksesta aiheutunut työ otetaan huomioon. Posti- ja lennätinlaitoksen välityksellä tilattujen sanomalehtien ja aikakauskirjojen jakelusta aiheutunut työ määrä sisältyy jo niihin tiedonantoihin, joita yllä on esitetty kaikkien postissa kuljetettujen sanomalehtien ja aikakauskirjojen numerokappaleista.

Kuten sivulla 50 olevasta uudesta taulukosta 18 näkyy, on ilmestymispaikkakuntien toimipaikkoihin postin kuljetettavaksi jätettyjen sanomalehtien ja aikakauskirjojen numerokappaleiden lukumäärä toinen kuin osoitetoimipaikkoihin vastaanottajille jaettaviksi saapuneiden lukumäärä. Lähetettyjen sanomalehtien ja aikakauskirjojen lukumäärää lienee pidettävä lähempänä oikeata kuin saapuneiden lukumäärää, sillä edellinen on saatu kuukausittain toimitettujen punnitusten ja laskujen mukaan, kun taas jälkimmäinen on summittainen, yhden tilastoviikon aikana tehtyjen laskelmien tulos. Ero ei kuitenkaan ole suurempi kuin noin 8 %.

Kertomusvuonna posti- ja lennätinlaitoksen välityksellä tilattujen sanomalehtien ja aikakauskirjojen tilausten lukumäärä käy ilmi seuraavasta:

Kotimaisia — Inrikes	554 838
Ulkomaille — Till utlandet	2 034
Ulkomailta — Från utlandet	96 995

Tidningar och tidskrifter. De uti tabell 2 i tabellbilagorna ingående uppgifterna om antalet postbefordrade nummerexemplar av tidningar och tidskrifter omfatta såväl genom post- och telegrafverket abonnerade som direkte hos utgivarna prenumererade publikationer. Antalet postbefordrade nummerexemplar av samtliga tidningar och tidskrifter ökades med 11.8 % jämfört med antalet under föregående år. Följande sammanställning utvisar, huru ifrågasvarande försändelser fördelade sig under de två nämnda åren:

Jämförande uppgifter angående antalet nummerexemplar av tidningar och tidskrifter, på vilka prenumeration skett genom post- och telegrafverkets förmedling, förekomma icke vidare, såsom tidigare, i detta sammanhang på grund därav, att under år 1947 togs i bruk en ny statistikblankett i vilken, i stället för nummerexemplarens antal av tidningar och tidskrifter, på vilka prenumeration skett genom post- och telegrafverkets förmedling å anstalt, infördes uppgift om antalet prenumerationer och prenumerationens pris på sagda tidningar och tidskrifter. Granskaren torde erhålla en klarare och mångsidigare uppfattning om postbehandlingen av tidningar och tidskrifter å anstalterna, då icke endast deras utdelning utan även det av prenumerationen på desamma föranledda arbetet tages i beaktande. Den av utdelningen av tidningar och tidskrifter, på vilka prenumeration skett genom post- och telegrafverkets förmedling, föranledda arbetsmängden ingår redan i de uppgifter, vilka ovan anförts angående alla postbefordrade tidningars och tidskrifters nummerexemplar.

Såsom av den nya tabellen 18 sid. 50 framgår, är antalet nummerexemplar av tidningar och tidskrifter, som inlämnats till postbefordran på anstalterna på utgivningsorterna ett annat, än antalet nummerexemplar, som ankommit till adressanstalterna i och för utdelning till adressaterna. Antalet avsända tidningar och tidskrifter torde få anses ligga närmare det riktiga än antalet anlända sådana, ty det förstnämnda antalet har erhållits på grund av månatligen verkställda uppvägningar och notor, då däremot det senare antalet är approximativt, utgörande resultatet av under loppet av en statistikvecka gjorda uträkningar. Differensen är likväl icke större än cirka 8 %.

Antalet prenumerationer av tidningar och tidskrifter, på vilka prenumeration under berättelseåret skett genom post- och telegrafverkets förmedling, framgår av följande:

Taululiitteiden taulussa 2 on tarkempia tietoja toimipaikoissa perityistä tilausmaksuista, jotka kertyivät posti- ja lennätinlaitoksen välityksellä tilatuista sanomalehdistä ja aikakauskirjoista. Nämä maksut nousivat yhteensä 130 990 099 mk, kun vastaavat maksut 1946 olivat 129 755 886 mk; lisäys oli 1.0 %.

Välityspalkkioita ja tuloja sanomalehtien ja aikakauskirjojen kuljetuksesta kertyi yhteensä 68 866 119 mk 85 p; edellisenä vuonna nämä tulot olivat 67 473 714 mk 65 p, joten lisäystä oli 2.1 %.

Kotimaiset postilähettykset ja sanomalehdet. Edellä esitettyyn katsaukseen postilähetysten luku- ja arvomäärästä sisältyvät, kuten katsauksesta ilmenee, sekä kotimaiset että ulkomaille lähetetyt ynnä ulkomailta saapuneet postilähetykset, niin myös kotimaiset ja ulkomailta saapuneet sekä ulkomaille lähetetyt sanomalehdet ja aikakauskirjat. Jotta saataisiin selville, kuinka paljon yksinomaan kotimaisia lähettyksiä on käsitelty, on laskuista jätettävä pois ulkomailta saapuneet. Tällöin saadaan postilähetysten ja sanomalehtien ynnä aikakauskirjojen yhteiseksi lukumääräksi 633 625 698, eli postilähettyksiä 176 051 798 ja sanomalehtiä ynnä aikakauskirjoja 457 573 900. Edelliseen vuoteen verrattuna oli kotimaisten kirjelähetysten lisäys 8.1 %, pakettien vähennys 10.3 %, postiosoitusten lisäys 0.9 % ja sanomalehtien lisäys 11.8 %. Sivulla 49 olevat taulukot 16 ja 17 antavat tarkemman kuvan p. o. lähettyksistä.

Katsaus ulkomaiden postiliikenteeseen. Taululiitteiden taulussa 5 on numerotietoja eräiden tärkeimpien Euroopan maiden postiliikenteestä vuonna 1945. Nämä tiedot on saatu Maailmanpostiliiton Bernissä olevan kansainvälisen toimiston tilastojulkaisusta »Statistique réduite», ja niihin viitataan vain tässä yhteydessä, ryhtymättä niiden perusteella tekemään tarkempia vertailuja eri maiden postiliikenteeseen nähden.

Perillesaamattomat lähettykset. Lähtöpaikkaansa palautettiin perillesaamattomina yht. 313 629 kotimaista lähetystä, joista 77.0 % saatiin lähettäjälle (tai vastaanottajalle) toimitetuiksi, ja ainoastaan 0.05 % kaikista erilaatuisista valtakunnan rajojen sisäpuolella lähetetyistä maksunalaisista kirjelähettyksistä tai paketeista jäi perillesaamattomiksi. Ulkomailta palautetuista perillesaamattomista mainittua laatua olevista lähettyksistä, joita oli yhteensä 34 450, voitiin toimittaa lähettäjille 88.4 %, jostavastoin perillesaamattomiksi jäi 0.04 % kaikista ulkomaille osoitetuista lähettyksistä. Ulkomailta Suomeen osoitetuista maksunalaisista kirjelähettyksistä tai paketeista palautettiin perillesaamattomina lähtöpaikkoihinsa 6 474 eli 0.04 %. Sivulla 51 olevat taulukot 19 A ja B osoittavat tarkemmin näitä suhteita.

Posti- ja lennätinhallituksen tiedustelukonttorin käsiteltäväksi lähetettiin perillesaamattomina tavallisia kirjeitä arvottomin sisällyksin

Uti tabell 2 i tabellbilagorna ingå närmare uppgifter över beloppen av å anstalterna in- flutna prenumerationsavgifter för de genom post- och telegrafverket abonnerade tidningarna och tidskrifterna. Dessa avgifter uppgingo till sammanlagt 130 990 099 mk mot 129 755 886 mk år 1946, motsvarande en ökning av 1.0 %.

I förmedlingsavgifter och inkomster för befordran av tidningar och tidskrifter inflöto sammanlagt 68 866 119 mk 85 p; föregående år uppgingo dessa inkomster till 67 473 714 mk 65 p; ökningen var således 2.1 %.

Inrikes postförsändelser och tidningar. Den ovan framställda översikten av postförsändelsernas antal och värdebelopp omfattar, såsom av översikten framgår, både inhemska och till utlandet avsända samt från utlandet anlända postförsändelser, ävensom inhemska och från utlandet anlända samt till utlandet avsända tidningar och tidskrifter. För att få en uppfattning om, huru många enbart inrikes försändelser behandlats, böra de från utlandet anlända försändelserna icke medräknas. Härvid utgör antalet postförsändelser samt tidningar och tidskrifter sammanlagt 633 625 698, eller antalet postförsändelser 176 051 798 samt tidningar och tidskrifter 457 573 900. I jämförelse med föregående år ökades inrikes brev- och paketförsändelser med 8.1 %, paketet minskades med 10.3 %, varemot postanvisningar ökades med 0.9 % och antalet tidningar med 11.8 %. Tablerna 16 och 17 på sid. 49 lämna närmare uppgifter om ifrågavarande försändelser.

Översikt av utländsk posttrafik. Uti tabellen 5 i tabellbilagorna finnas uppgifter angående poströrelsen i några av de viktigaste europeiska länderna under år 1945. Dessa uppgifter hava hämtats ur den av Världspostunionens internationella byrå i Bern utgivna »Statistique réduite», och hänvisas i detta sammanhang endast till densamma utan att närmare jämförelse anställes mellan poströrelsen i de skilda länderna.

Obeställbara försändelser. Till avgångsorten såsom obeställbara återsändes inalles 313 629 inrikes försändelser, av vilka 77.0 % kunde tillställas avsändaren (eller adressaten), och endast 0.05 % av samtliga till orter inom riket avsända portopliktiga brev- och paketförsändelser eller paket förblevo obeställbara. Av från utlandet returnerade försändelser av nyssnämnda slag, vilka utgjorde inalles 34 450, kunde till avsändarna utlämnas 88.4 %, medan 0.04 % av alla till utlandet adresserade försändelser förblevo obeställbara. Av från utlandet till Finland adresserade portopliktiga brev- och paketförsändelser eller paket blevo 6 474 eller 0.04 % såsom obeställbara returnerade. Tablerna 19 A och B, sid. 51 utvisa närmare dessa förhållanden.

Post- och telegrafstyrelsens reklamationskonttor tillsändes i och för behandling obeställbara vanliga brev med innehåll utan värde 66 696

66 696 ja postikortteja 4 429 eli yhteensä 71 125, joista 35 625 voitiin sisällyksestä selville saadun osoitteen mukaan toimittaa perille joko lähettäjälle tai vastaanottajalle. Perillesaamatomiksi osoittautuneita lähetyksiä vuosina 1947 ja 1946 oli:

	Tavallisia kirje-lähetyksiä Vanliga brev-försändelser		Kirjattuja ja va-kuut. kirjeläh. Rekommender. och assurerade brevförsändelser		Paketteja Paket		Postiennakko-lähetyksiä Postförskött-försändelser		Yhteensä Summa	
	1947	1946	1947	1946	1947	1946	1947	1946	1947	1946
Arvottomin sisällyksin — Med innehåll utan värde	71 125	81 197	—	—	—	—	—	—	71 125	81 197
Arvosisällyksin — Med innehåll av värde	890	1 275	873	1 032	703	1 063	414	1 839	2 880	5 209
Yhteensä — Summa	72 015	82 724	873	1 032	703	1 063	414	1 839	74 005	86 406

Kuten edellisestä näkyy oli lähetyksiä arvo-sisällyksin kaikkiaan 2 880, joista tavallisia kirje-lähetyksiä 890 (sisältäen m. m. käypää rahaa 95 143 mk), kirjattuja kirjeitä 870 (rahaa 127 535 mk), vakuutettuja kirjeitä 3 (rahaa 3 570 mk), paketteja 703 sekä postiennakko-lähetyksiä 414. Näistä kuulutettiin Virallisessa lehdessä kaikkiaan 195 lähetystä. Syyskuun 22 päivänä 1944 annetun postisäännön 49 §:n mukaisen toimenpiteen jälkeen voitiin välittömästi tai tiedustelujen tai kuulutuksen perusteella toimittaa perille kaikkiaan 1 610 lähetystä arvosisällyksin, joista tavallisia kirje-lähetyksiä oli 594 (rahaa 63 423 mk), kirjattuja kirjeitä 651 (rahaa 110 333 mk), vakuu-tettuja kirjeitä 1 (rahaa 1 570 mk), paketteja 326 ja postiennakkolähetyksiä 38. Loput lähe-tyksistä olivat joko kokonaan osoitteettomia tai niiden päällisyys ja sisällisyys varustettu siksi vajavaisilla tiedoilla, ettei niitä voitu kuulut-taa tai toimittaa suorastaan perille tai olivat ne postiennakkolähetyksiä, joita vastaanottajat eivät lunastaneet ja joista lähettäjät luopuivat.

Kertomusvuonna toimitettiin julkinen huuto-kauppa, jossa myytiin vuoden 1945 aikana pe-riillesaamattomina tiedustelukonttoriin toimitet-tujen, vuoden 1946 säilytettyjen 356 postipake-tin y. m. lähetysten sisällöt 70 462 markan 50 pennin hintaan.

Rahainperimisliikenne.

Kertomusvuotena oli lunastettuja ja lähettä-jille tilitettyjä perimisasiakirjoja 114 194 mar-kan arvosta; lähettäjille lunastamattomina ta-kaisin toimitettuja perimisasiakirjoja oli 170 755 markan arvosta. Tarkempia numerotietoja ra-hainperimisliikenteestä on taulukossa 20 si-vulla 51.

Kiinteistöt.

Vuoden 1947 lopussa oli kiinteistöjä yhteensä 141 ja niiden kirjanpitoarvo, josta posti- ja len-nätinhallituksen oli suoritettava säädetty 2 1/2 % kuoletus, oli 227 117 373 markkaa 95 penniä. Kiinteistöt jakaantuivat eri läänien kesken seu-raavasti:

och postkort 4 429 eller sammanlagt 71 125, av vilka 35 625 kunde tillställas antingen av-sändaren eller adressaten enligt den ur inne-hållet framkomna adressen. Antalet försändel-ser, vilka förblivit obeställbara åren 1947 och 1946, utgjorde:

Såsom av det föregående framgår, förekommo försändelser med innehåll av värde inalles 2 880, av vilka vanliga brev-försändelser 890 (innehål-lande bl. a. gångbart mynt 95 143 mk), rekom-menderade brev 870 (pengar 127 535 mk), assurerade brev 3 (pengar 3 570 mk), paket 703 samt postförskött-försändelser 414. Om dessa kungjordes i Officiella tidningen inalles 195 försändelser. Efter i § 49 av poststadgan av den 22 september 1944 stadgad åtgärd kunde direkte eller efter reklamation eller kungörelse tillställas vederbörande inalles 1 610 försändelser med innehåll av värde, av vilka vanliga brev-försändelser utgjorde 594 (pengar 63 423 mk), rekommenderade brev 651 (pengar 110 333 mk), assurerade brev 1 (pengar 1 570 mk), paket 326 och postförskött-försändelser 38. De återstående försändelserna voro antin-gen helt och hållet utan adresser eller såväl med avseende å omslaget som innehållet försedda med så ofullständiga uppgifter, att de icke kunde kungöras eller tillställas vederbörande eller voro de postförskött-försändelser, som adressaterna icke utlöst och som avsändarna avstodo ifrån.

Under berättelseåret verkställdes en offent-lig auktion, på vilken innehållet av de under år 1945 som obeställbara till reklamationskon-toret inkomna och där över året 1946 förvarade postpaket m. fl. försändelser såldes till ett pris av 70 462 mk 50 p.

Inkasseringsrörelsen.

Under berättelseåret funnos inlösta och till avsändarna redovisade inkasseringshandlingar till ett värde av 114 194 mk; såsom oinlösta till avsändaren återsända inkasseringshandlin-gar funnos till ett värde av 170 755 mk. När-mare sifferuppgifter om inkasseringsrörelsen finnas i tablån 20, sid. 51.

Fastigheter.

Vid slutet av år 1947 uppgick det samman-lagda antalet fastigheter till 141 och deras bokföringsvärde, å vilket post- och telegrafsty-relsen hade att erlägga föreskriven 2 1/2 % amortering, till 227 117 373 mk 95 p. Fastig-heterna fördelade sig på de skilda länen på föl-jande sätt:

Uudenmaan läänissä	26
Turun ja Porin »	9
Ahvenanmaan maakunnassa	2
Hämeen läänissä	15
Kymen »	8
Mikkelin »	10
Kuopion »	19
Vaasan »	17
Oulun »	21
Lapin »	14

Vuoden aikana laitoksen kiinteistöjen luku lisääntyi 12:lla. Artjärven, Kiuruveden, Myrskylän, Pudasjärven, Puolangan ja Ristijärven postitalojen tontit ostettiin ja Kaavin ja Ristijärven postitalot sekä autotallirakennus Helsingissä II linja N:o 6 valmistuivat. Seuraavat valtion omistamat 4 kiinteistöä siirrettiin posti- ja lennätinhallituksen hallintaan ja hoitoon, nimittäin: Inarin, Kaamasen ja Posion postitalot sekä Jämsän postitalon tontti, minkä lisäksi aikaisemmin ostetut Polvijärven puhelin-aseman talo, Tuusniemen puhelintalo ja tontti sekä Rovaniemen vanhan postitalon tontti merkittiin kiinteistöluetteloon. Luovutuksena saatiin Taivalkosken postitalon tontti. Huomattavampia korjaus- ja muutostöitä suoritettiin Pieksämäen, Toijalan ja Hyvinkään postitaloissa. Seinäjoen postiautotallirakennus kunnostettiin. Pohjois-Suomen hävitetyllä alueella oli vuoden lopussa kaikkiaan 65 asunto-, toimisto-, varasto- ja autotalliparakkia.

III. Lennätin- ja puhelinverkko.

Lennätinverkko.

Posti- ja lennätinlaitoksen *lennätinverkkoon* kuuluvien linjojen pituus vuoden 1947 päättyessä oli yhteensä 228 km, joista kahden viime vuoden aikana oli, kilometreissä laskettuna:

Ilma — Luft	20
Maanalaisia — Jord	14
Merenalaisia — Undervattens	194

Nylands län	26
Åbo och Björneborgs län	9
Landskapet Åland	2
Tavastehus län	15
Kymmene »	8
S:t Michels »	10
Kuopio »	19
Vasa »	17
Uleåborgs »	21
Lapplands »	14

Fastigheternas antal ökades under året med 12. Posthustomterna i Artjärvi, Kiuruvesi, Mörskom, Pudasjärvi, Puolanka och Ristijärvi inköptes. Vidare slutfördes byggandet av posthusen i Kaavi och Ristijärvi samt automobilgaraget vid II linjen N:o 6 i Helsingfors stad. Följande 4 av staten ägda fastigheter övergingo i post- och telegrafstyrelsens besittning och förvaltning, nämligen: posthusen i Enare, Kaamanen och Posio samt posthustomten i Jämsä. Telefoncentralhuset i Polvijärvi, telefonhuset i Tuusniemi och den gamla posthustomten i Rovaniemi, vilka tidigare blivit inköpta, infördes i fastighetsförteckningen. Genom överlåtelse har posthustomten i Taivalkoski emottagits. Betydande reparations- och ändringsarbeten fullföljdes vid posthusen i Pieksämäki, Toijala och Hyvinge. Postautomobilgaraget i Seinäjoki iordningställdes. Vid utgången av året funnos på det förstörda området i norra Finland inalles 65 bonings-, expedition-, lager- och automobilbaracker.

III. Telegraf- och telefonnätet.

Telegrafnätet.

Längden av de till post- och telegrafverkets *telegrafnät* hörande linjerna utgjorde vid utgången av år 1947 sammanlagt 228 km, varav under de två senaste åren i kilometer:

	1947	1946
Ilma — Luft	20	12
Maanalaisia — Jord	14	14
Merenalaisia — Undervattens	194	194
Yhteensä — Summa	228	220

Statsjärnvägarna hade år 1947 4 722 km stolplinjer.

Rikets telegrafnät omfattade under de två senaste åren följande antal förbindelsekilometer:

	1947	1946
a) <i>Posti- ja lennätinlaitoksen hallussa: — I post- och telegrafverkets ägo:</i>		
ilma — luft	2 947	3 105
maanalaisia — jord	224	224
merenalaisia — undervattens	388	388
keinoitekaisia — konstgjorda	24 993	24 580
kaapelikantaaalto — kabelbärvägs	3 910	3 910
ilmajohtokantaaalto — luftlinjebärvägs	9 121	8 006
Yhteensä — Summa	41 583	40 213
	1947	1946
b) <i>Valtionrautateiden hallussa — I statsjärnvägarnas ägo</i>	4 654	5 567
c) <i>Yksityisten rautateiden hallussa — I privata järnvägars ägo</i> ..	106	106
Kaikkiaan — Totalsumma	46 343	45 886

Puhelinverkko.

Paikallisverkkoja valtion puhelinverkostossa oli vuoden 1947 päättyessä yhteensä 450. Tilaaajohtojen pituus oli 38 614 km ja lankojen pituus 71 638 km.

Kaukoverkkoon kuuluvien linjojen, johtojen ja lankojen pituus kilometreissä vuosina 1947 ja 1946 näkyv seuravasta yhdistelmästä:

Linjojen pituus: — Linjernas längd:

	1947	1946
ilma — luft	22 104	22 019
maanalaisten — jord	792	612
merenalaisten — undervattens	819	774
Yhteensä — Summa	23 715	23 405

Johtojen pituus: — Ledningarnas längd:

	1947	1946
ilma — luft { kaksois — dubbelträdiga	101 730	99 155
{ yksinkert. — enkla	414	347
maanalaisten — jord	13 541	19 438
merenalaisten — undervattens	5 779	5 686
kaapelikantaaalto — kabelbärvägs	19 828	17 800
ilmajohtokantaaalto — luftlinjebärvägs	59 490	56 316
keinotekoisten — konstgjorda	47 180	46 670
Yhteensä — Summa	247 962	245 412

Lankojen pituus: — Trådarnas längd:

	1947	1946
ilma — luft	203 875	198 659
maanalaisten — jord	26 994	26 876
merenalaisten — undervattens	11 599	10 928
Yhteensä — Summa	242 468	236 433

Radioasemat.*a) Kiinteä radioliikenne.*

Kiinteätä radiolennätinliikennettä varten rakenteilla olevan suurradioaseman rakennustoita Nummelassa jatkettiin toimintavuoden aikana edelleen. Uuden asemarakennuksen perustustyöt aloitettiin kesällä. Aseman lähettimet eri liikenteitä varten olivat vielä toistaiseksi asennetut tilapäisiin asemarakennuksiin. Toimintavuoden aikana oli radioasemalla käytössä viisi 4 kW:n tehoista lyhytaaltolähetintä mallia L 40 suunta-antenneineen. K. o. lähettimillä hoidettiin jokapäiväistä lennätinliikennettä U.S.A.han, Belgiaan ja Puolaan. Yksi lyhytaaltolähettimistä oli myös tilapäisessä koekäytössä kaukoyhteyksiä varten. Aseman 4 kW:n tehoista pitkäaalto-lähetintä jaksoluvulla 107 kj/s, käytettiin yksinomaan säätietojen lähettämiseen. Mainittakoon lisäksi, että asemalla sijaitsee yksi 1 kW:n tehoinen pitkäaaltoinen ilmailuradiomajakka ja kolme lähetintä ilmailusäätietojen lähettämistä varten määrääaikoina.

Nummelan suurradioaseman varavoimalaitoksen koneasennustyöt saatiin valmiiksi toimintavuoden aikana samoin kuin konehuoneen viimeistelytyöt. Joulukuussa valmistui kaksi uutta dipoliantennia Belgian liikennettä varten. Mainittakoon vielä, että radioaseman käyttöön asennettiin uusi 30-linjan puhelinvaihe ja loka-kuussa valmistui uusi kahdenperheen asuinrakennus asemahenkilökuntaa varten.

Telefonnätet.

Lokalnät i rikstelefonens ägo funnos vid utgången av år 1947 inalles 450. Abonnentledningarnas längd utgjorde 38 614 km och trådarnas längd 71 638.

De till *fjärrnätet* hörande linjernas, ledningarnas och trådarnas längd i kilometer under åren 1947 och 1946 framgår av följande sammanställning:

	1947	1946
ilma — luft	22 104	22 019
maanalaisten — jord	792	612
merenalaisten — undervattens	819	774
Yhteensä — Summa	23 715	23 405

	1947	1946
ilma — luft { kaksois — dubbelträdiga	101 730	99 155
{ yksinkert. — enkla	414	347
maanalaisten — jord	13 541	19 438
merenalaisten — undervattens	5 779	5 686
kaapelikantaaalto — kabelbärvägs	19 828	17 800
ilmajohtokantaaalto — luftlinjebärvägs	59 490	56 316
keinotekoisten — konstgjorda	47 180	46 670
Yhteensä — Summa	247 962	245 412

	1947	1946
ilma — luft	203 875	198 659
maanalaisten — jord	26 994	26 876
merenalaisten — undervattens	11 599	10 928
Yhteensä — Summa	242 468	236 433

Radiostationerna.*a) Fast radiotrafik.*

Arbetena på den under byggnad varande storradiostationen för fast radiotelegraftrafik i Nummela fortgingo under verksamhetsåret. Den nya stationsbyggnadens grundläggningsarbeten påbörjades under sommaren. Stationens sändare för skilda trafikändamål voro ännu tillsvidade installerade i tillfälliga stationsbyggnader. Under verksamhetsåret funnos på radiostationen i användning fem med 4 kW:s effekt arbetande kortvägssändare av typen L 40 med riktade antenner. Med ifrågavarande sändare ombesörjdes daglig telegraftrafik med U. S. A., Belgien och Polen. En av kortvägssändarna var även i tillfälligt provbruk för fjärrförbindelser. Stationens 4 kW:s långvägssändare på frekvensen 107 kc/s användes uteslutande för utsändningar av väderleksrapporter. Vidare må omnämnas, att på stationen finnas en med 1 kW:s effekt på långväg arbetande flygradiofyra och tre sändare för utsändandet av terminliga flygväderleksrapporter.

Maskininstalleringsarbetena på Nummela storradiostations reservkraftanläggning slutfördes under verksamhetsåret och likaså arbetena på maskinrummet. I december färdigställdes två nya dipolantenner för trafiken på Belgien. Vidare må omnämnas, att för radiostationens bruk installerades en ny 30-linjers telefonväxel och i oktober blev en ny, tvåfamiljers bostadsbyggnad för stationspersonalen färdig.

Radioliikennekeskuksesta Helsingin postitalossa järjestettiin suurradioasemalle lisää kolme uutta langallista lennätinyhteyttä.

Helsingin radioaseman kiinteän radiolennätinliikenteen lähettimet olivat vuoden aikana lähinnä toiminnassa määräaikaissääälähettyksiä varten. Pitkäaaltohättimien O H A maajohtoverkostoa parannettiin. K. o. lähtimien toimintajaksoluku on 80 kj/s. Toimintavuoden aikana täydennettiin vastaanottoaseman kalustoa muutamilla uusilla liikennevastaanottimilla ja antenneilla. Lisäksi suoritettiin asema suuren määrän sekä maa- että laivaradioasemien lähetysjakso- kumittauksia.

Vaasan radioasemalla lopetettiin heinäkuun 1 päivänä kiinteän radiolennätinliikenteen ylläpitäminen Puolan kanssa, koska k. o. liikenne siirrettiin Helsingin hoidettavaksi.

Kiinteän radiolennätinliikenteen asemilla tarkistettiin kaikki lähetys- ja vastaanottolaitteet ja esiintyneet käytön aiheuttamat kulumiset ja viat poistettiin.

b) Siirtyvä radioliikenne:

Siirtyvää radioliikennettä laivojen kanssa ylläpitivät posti- ja lennätinhallituksen rannikradioasemat Kotkassa, Helsingissä, Hangossa, Maarianhaminassa ja Vaasassa. Liikenne mantereen ja merillä kulkevien laivojen kanssa hoidettiin sekä radiolennättimen että puhelimen avulla.

Helsingin rannikradioaseman käyttöön pystytettiin lähetinasema-alueella lisää yksi 30 metrin korkuinen puumasto.

Maarianhaminan uutta rannikradioasemaa varten valmistettiin kaksi 50 metrin pituista teräspuutkimastoa, jotka pystytetään aseman maa-alueunastusasian tultua lopullisesti ratkaistuksi vuoden 1948 alkupuolella.

Toimintavuoden aikana suoritettiin ultralyhyillä aalloilla puhelokeiluja laivasta Turun—Maarianhaminan—Tukholman reitillä.

c) Ilmailuviestiliikenne:

Tammikuun alkupäivinä lopetettiin Hyvinkään ilmailuviestiaseman toiminta, koska pääkaupunkiin suuntautuva lentoliikenne saatiin jälleen ohjata Helsingin lentoasemalle Malmilla. Tällöin otettiin Helsingin ilmailuviestiasemalla käyttöön ja kunnostettiin kaikki sen entiset laitteet ja yhteydet. Samalla varustettiin k. o. asema uudella 100 Watin tehoisella pitkäaaltoisella paikallis- ja varalähtimellä. Lennohjon käyttöön järjestettiin kauko-ohjattu, lyhyillä aalloilla toimiva puhelälähtin ja kaksi vastaanotinta yhteyden pitoa varten lentokoneiden kanssa. Ilmailuviestiasema yhdistettiin kaukokirjoittimella sekä Helsingin ilmailuviestikeskukseen että Ilmatieteelliselle Keskuslaitokselle ja summerilennätinyhteydellä Turun ilmailuviestiaseman kanssa. Vuoden loppupuolella hankittiin Helsingin lentoaseman lennohjon käyttöön yksi täydellinen, ultralyhyillä aalloilla toimiva radiopuhelinlaite lentokone-

Från radiotrafikcentralen i Helsingfors posthus anordnades tre nya trådliga telegraf förbindelser till storradiostationen.

Helsingfors radiostations sändare för fast radiotelegraftrafik voro under årets lopp närmast i bruk för terminliga väderleksutsändningar. Långvägssändaren OHA:s jordnät förbättrades. Ifrågavarande sändares arbetsfrekvens är 80 kc/s. Under verksamhetsåret kompletterades mottagningsstationens apparatur med några nya trafikmottagare och antenner. Stationen utförde dessutom en stor mängd sändningsfrekvensmätningar av land- och fartygsradiostationer.

På Vasa radiostation avslutades den 1 juli upprätthållandet av den fasta radiotelegraftrafiken med Polen, enär handhavandet av denna trafik överflyttades till Helsingfors.

På stationerna för den fasta radiotelegraftrafiken granskades alla sändare- och mottagningsanläggningar och alla genom användning förorsakade nötningar och fel avskaffades.

b) Rörlig radiotrafik:

Rörlig radiotrafik med fartygen upprätthölls av post- och telegrafstyrelsens kustradiostationer i Kotka, Helsingfors, Hangö, Mariehamn och Vasa. Trafiken mellan fastlandet och fartygen på haven ombesörjdes såväl med radiotelegraf som -telefon.

För Helsingfors kustradiostations användning upprestes på sändarstationsområdet ytterligare en 30 meter hög trämast.

För Mariehamns nya kustradiostation byggdes två stycken 50 meter långa stålörsmaster, vilka uppresas efter det stationens marknätfråga blivit definivt avgjord i början av år 1948.

Under verksamhetsåret utfördes telefoniförsök på ultrakorta vågor från fartyg på linjen Åbo—Mariehamn—Stockholm.

c) Luftfartsförbindelsestrafik:

Under de första dagarna i januari avslutades verksamheten på Hyvinge luftfartsförbindelsestation, enär den till huvudstaden riktade flygtrafiken åter tilläts att dirigeras till Helsingfors flygstation i Malm. Härvid togos åter i användning och iordningställdes på Helsingfors luftfartsförbindelsestation alla dess tidigare anläggningar och förbindelser. Samtidigt utrustades ifrågavarande station med en ny, med 100 Watts effekt på långväg arbetande lokal- och reservsändare. För flygledningens användning anordnades en fjärrmanövrerad, på kortväg arbetande telefonisändare och två mottagare för upprätthållande av förbindelse med flygplanen. Luftfartsförbindelsestationen förenades medels fjärrskrivmaskin såväl med Helsingfors luftfartsförbindelsecentral som med Meteorologiska Centralanstalten och med summertelegraf förbindelse till Åbo luftfartsförbindelsestation. Vid slutet av året anskaffades för flygledning-

yhteyksiä varten. K. o. laite toimii jaksolu-
vuilla 118.1 ja 119.1 Megajaksolla. Kaksipuoliset puheyhteydet lentokoneiden kanssa mainituilla jaksoluvuilla ovat olleet hyvät. Jouluun 11 päivänä valmistui sisäänlento majakka, joka sijaitsee 1 000 metrin päässä pääkiitotien reunasta pohjoiseen keskilinjalla. K. o. pientehoinen pitkäaaltoinen majakkalähetin toimii kauko-ohjauksella ilmailuviestiasemalta. Toimintavuoden aikana täydennettiin Helsingin ilmailuviestiaseman laitteita useilla uusilla liikennevastaanottimilla.

Helsingin ilmailuviestikeskuksen laitteita täydennettiin uusilla kaukokirjoitin- ja pikaliikenne-laitteilla ja samalla järjestettiin kaksi uutta yhteyttä, nimittäin Kulkulaitosministeriön ilmailutoimistoon Helsingissä ja Ilmavoimien lennonvarmistuskeskukseen Parolassa. Ilmailua varten tarpeellisten säätietojen lähettäminen radioteitse määräaikoina suoritettiin myöskin Helsingin ilmailuviestikeskuksesta. Lyhyillä ja pitkillä aalloilla toimivat kauko-ohjatut lähettimet sijaitsivat Nummelan radioasemalla. Mainittakoon vielä lisäksi, että ilmailuviestikeskuksen yhteydessä toimivassa korjauspajassa huollettiin ja korjattiin kaikkien ilmailuviestiasemien kaukokirjoittimet.

Turun ilmailuviestiasemalle hankittiin uusi pitkäaaltoinen 100 Watin tehoinen paikallis- ja varalähetin, uusia liikennevastaanottimia ja yksi uusi kaukokirjoitin. Samalla hankittiin myös Maarianhaminan ilmailuviestiasemalle samanlainen paikallislähetin kuin Turkuun.

Tampereen ilmailuviestiaseman laitteita on myös täydennetty muutamalla uudella liikennevastaanottimella.

Vaasan lentoaseman lennonjohdon käyttöön järjestettiin yksi lyhyillä aalloilla, kauko-ohjauksella toimiva puhelälähetin ja kaksi vastaanotinta lentokoneyhteyksiä varten. Samalla täydennettiin ilmailuviestiaseman laitteita yhdellä 100 Watin tehoisella pitkäaaltoisella paikallis- ja varalähettimellä. Vaasan pitkäaaltoinen ilmailuradiomajakka Jungsundissa tuli toimintakuntoon huhtikuun 24 päivänä. Sen antenniteho on 1 kW ja toimii majakkalähetin kauko-ohjauksella lentoasemalta.

Kuopion ilmailuviestiaseman uusi radiosuuntimorakennus valmistui joulukuussa ja sisäasennustyöt suoritetaan vuoden 1948 alkupuolella.

Kemin lentoaseman lennonjohdon käyttöön asennettiin pientehoinen radiopuhelinasema lentokoneyhteyksiä varten ja samalla täydennettiin ilmailuviestiaseman laitteita yhdellä 100 Watin tehoisella, pitkillä aalloilla toimivalla paikallis- ja varalähettimellä. Kemin lentoaseman sokkolaskuradiolaitteiden asennustyöt

gens användning på Helsingfors flygstation en komplett på ultrakortväg arbetande radiotelefonanläggning för flygplansförbindelser. Ifrågasvarande anläggning fungerar på frekvenserna 118.1 och 119.1 Megacykler. Å nämnda frekvenser hava de dubbelsidiga telefonförbindelserna med flygplanen varit goda. Den 11 december färdigställdes inflygningsfyren, som befinner sig på 1 000 meters avstånd från huvudlandningsbanans ända mot norr på mittlinjen. Denna fyrsändare av ringa effekt på långa vågor fungerar genom fjärrmanövrering från luftfartsförbindelsestationen. Under verksamhetsåret kompletterades apparaturen på Helsingfors luftfartsförbindelsestation med flere nya trafikmottagare.

Apparaturen på Helsingfors luftfartsförbindelsecentral kompletterades med nya fjärrskrivmaskins- och snabbtrafikanläggningar och samtidigt anordnades två nya förbindelser, nämligen till Kommunikationsministeriets luftfartsbyrå i Helsingfors och Flygvapnets flygsäkerhetscentral i Parola. Utsändningen per radio av terminliga för flygtrafiken behövliga väderleksrapporter utfördes även från luftfartsförbindelsecentralen. De på korta och långa vågor med fjärrmanövrering arbetande sändarna voro belägna på Nummela radiostation. Vidare må omnämnas, att vid den i samband med luftfartsförbindelsestationen verkande remontverkstaden ombesörjdes och reparerades alla luftfartsförbindelsestationers fjärrskrivmaskiner.

Till Åbo luftfartsförbindelsestation anskaffades en ny, med 100 Watts effekt på långväg arbetande lokal- och reservsändare, nya trafikmottagare och en ny fjärrskrivmaskin. Samtidigt anskaffades även till Mariehamns luftfartsförbindelsestation en likadan localsändare som till Åbo.

Apparaturen på Tammerfors luftfartsförbindelsestation har även kompletterats med några nya trafikmottagare.

För flygledningens användning på Vasa flygstation anordnades en fjärrmanövrerad på kortväg arbetande telefonisändare och två mottagare för trafiken med flygplanen. Samtidigt kompletterades luftfartsförbindelsestationens apparatur med en 100 Watts på långväg arbetande lokal- och reservsändare. Vasa flygradiofyren i Jungsund, som arbetar på långväg, blev funktionsklar den 24 april. Dess antenneffekt är 1 kW och fyrsändaren fungerar med fjärrmanövrering från flygstationen.

Kuopio luftfartsförbindelsestationens nya peilstationsbyggnad blev färdig i december och inredningsarbetena utföras i början av år 1948.

För flygledningens behov på Kemi flygstation installerades en radiotelefonstation av ringa effekt för flygplansförbindelser och samtidigt kompletterades apparaturen på luftfartsförbindelsestationen med en 100 Watts, på långväg arbetande lokal- och reservsändare. Installeringsarbetena av blindlandningsapparaturen på

saatiin loppuunsaadetuille joulukuun aikana. Viritystyöt suoritetaan vuoden 1948 alkupuolella. K. o. sokkolaskuradiolaitteet Kemissä on sinne siirretty Hyvinkään lentoasemalta.

Ilmailuviestitoiminnasta on lisäksi mainittava, että alkuvuodesta suunniteltiin uusien ilmailuradiomajakoiden rakentamista Parkanon ja Raaheen ja uusi lähetinasema Tampereen ilmailuviestiasemaa varten. Parkanon ilmailuradiomajakan rakennustyöt aloitettiin kesällä ja majakkarakennus sekä antennimastot valmistuivat marraskuussa. K. o. ilmailuradiomajakka otetaan lentoliikenteen käyttöön vuoden 1948 alkupuolella. Loppuvuodesta aloitettiin myös Raaheen majakan rakennustyöt.

Toimintavuoden aikana on kaikkien ilmailuviestiasemien radiosuuntimislaitteiden virhekäyrät tarkistettu mittauslentojen avulla. Lisäksi tarkistettiin ja mitattiin joka viikko eri ilmailuviestiasemien ja ilmailuradiomajakoiden lähetysjaksoluvut.

d) Radiotyöpaja.

Posti- ja lennätinhallituksen radiotyöpaja on vuonna 1947 valmistanut laitteita pääasiassa posti- ja lennätinhallituksen tarvetta varten. Pienehkö erä töitä on tehty myöskin Ilmatieteelliselle Keskuslaitokselle ja Teknillisen Korkeakoulun sähkölaboratoriolle.

Toimintavuonna tehdyistä uusista rakenteista on mainittava m. m. lyhytaaltolähetin L 200 N:o 1, L 200 N:o 2 pääteaste, P 400 kokeilutasasuuntaaja, L 200 päätasasuuntaaja ja sokkolaskulähetin U L 1 M. Uusia ohjelmatöitä vuodelta 1947 olivat: 3 kpl. L 200 alkuasteita, 2 kpl P 400 alkuasteita ja lyhytaaltolähettimen L 10 B mallikappale. Näistä kertyi työtunteja vuoden kuluessa yhteensä 8 447 t. Ohjelmatöitten kokonaistuntimäärä oli yhteensä 20 159 t.

Radiokonttorin tilaustoina valmistui vuonna 1947 m. m. 3 kpl. linjatasasuuntaajaa kaksoiskynäundulaattoria varten, 1 kpl. linjakaappi, kauko-ohjauslaite radiomajakkaa varten, 3 kpl. radiomajakan merkinantolaitteita sekä asennus- ja huoltotöitä eri radioasemilla. Tilaustöihin käytettiin vuonna 1947 yhteensä 14 590 työtuntia. Radiotyöpajalle on toimintavuoden aikana hankittu lisä määrä mittauslaitteita.

Työntekijäin suurin määrä radiotyöpajalla oli vuonna 1947 elokuussa 31 ja vuoden lopussa 29.

e) Radiokonttorin toimesta suoritettiin vuoden 1947 aikana yhteensä 147 laiva- ja 21 ilma-alusradioasemakatsastusta.

Radioamatöörit. Vuonna 1947 myönnettiin radioamatööreille jälleen lähetyslaitteiden käyttöoikeus.

Kemi flygstation slutfördes i december. Avstämningsarbetena utföras i början av år 1948. Ifrågavarande blindlandningsapparatur i Kemi har överflyttats dit från Hyvinge flygstation.

Om luftfartsförbindelseverksamheten bör dessutom nämnas, att i början av året planerades byggandet av nya flygradiofyrrar i Parkano och Brahestad och en ny sändarstation för Tammerfors luftfartsförbindelsestation. Byggandet av flygradiofyren i Parkano påbörjades under sommaren och fyrbyggnaden samt antennmasterna blevo färdiga i november. Ifrågavarande flygradiofyr togs i flygtrafikens bruk i början av år 1948. I slutet av året påbörjades även byggandet av fyren vid Brahestad.

Under verksamhetsårets förlopp har radiopjellapparaturernas felkurvor på alla luftfartsförbindelsestationer granskats medelst utförda mätningflygningar. Dessutom granskades och uppmättes varje vecka de skilda luftfartsförbindelsestationernas och flygradiofyrrarnas sändningsfrekvenser.

d) Radioverkstaden.

Post- och telegrafstyrelsens radioverkstad har under år 1947 tillverkat anläggningar huvudsakligast för post- och telegrafverkets behov. En del smärre arbeten har även utförts för Meteorologiska Centralanstalten och Tekniska Högskolans elektriska laboratorium.

Av under verksamhetsåret tillverkade nya anläggningar bör omnämnas bl. a. kortvägssändaren L 200 N:o 1, slutsteget för L 200 N:o 2, provlikriktaren för P 400, huvudlikriktaren för L 200 och blindlandningssändaren U L 1 M. Nya programarbeten för år 1947 voro: 3 st. försteg till L 200, 2 st. försteg till P 400 och kortvägssändarens L 10 B modell-exemplar. Till dessa åtgäingo under årets förlopp sammanlagt 8 447 arbetstimmar. Programarbetenas totala timantal var sammanlagt 20 159 t.

Som radiokontorets beställningsarbeten färdigställdes under år 1947 bl. a. 3 st. linjelikriktare för dubbelskriftsundulatorer, 1 st. linjefördelningsskåp, fjärrmanövreringsapparatur för radiofyr, 3 st. teckengivningsapparaturer för radiofyrrar samt installerings- och ombesörjningsarbeten å skilda radiostationer. För beställningsarbetena användes under år 1947 sammanlagt 14 590 arbetstimmar. Till radioverkstaden har under verksamhetsåret anskaffats ytterligare en mängd mätinstrument.

Å radioverkstaden var de anställdas största antal under år 1947 i augusti 31 och vid årets slut 29.

e) På försorg av radiokontoret utfördes under förloppet av år 1947 sammanlagt 147 fartygs- och 21 flygplansradiostationsbesiktningar.

Radioamatörer. År 1947 beviljades radioamatörerna åter rätt att använda sändaranläggningar.

IV. Lennätin-, puhelin- ja radio- liikenne.

Lennätinliikenne.

Toimipaikat. Lennätinliikennettä välittivät: a) posti- ja lennätinlaitoksen alaiset toimipaikat, jotka ovat joko erillisiä lennätintoimipaikkoja tai yhdistettyjä posti- ja lennätintoimipaikkoja taikka lennätin- ja puhelintoimipaikkoja; b) valtionrautateiden sekä yksityisten rautateiden liikennepaikat ja c) yksityiset lennätinasemat, jotka ovat avoinna yleiselle liikenteelle. Näitä eri ryhmiin kuuluvia toimipaikkoja oli edellisenä ja kertomusvuotena seuraavasti:

Posti- ja lennätinlaitoksen alaisia — Post- lydande	Post- och telegrafverket under- lydande	1947	1946
Valtionrautateiden liikennepaikkoja — Statsjärnvägarnas trafikplatser	Statsjärnvägarnas trafikplatser	381	334
Yksityisten rautateiden liikennepaikkoja — Privata järnvägars trafikplatser	Privata järnvägars trafikplatser	9	9
Yksityisiä lennätinasemia — Enskilda telegrafstationer	Enskilda telegrafstationer	9	5
	Yhteensä — Summa	747	695

Aukioloajan mukaan lennätintoimipaikat ja kautuivat seuraavalla tavalla:

Avoimna koko vuorokauden — Öppna hela dygnet	Öppna hela dygnet	1947	1946
Avoimna 13—17 tuntia vuorokaudessa — Öppna 13—17 timmar i dygnet	Öppna 13—17 timmar i dygnet	71	71
Avoimna vähemmän kuin 13 tuntia vuorokaudessa — Öppna kortare tid än 13 timmar i dygnet	Öppna kortare tid än 13 timmar i dygnet	675	623
	Yhteensä — Summa	747	695

Seuraavat toimipaikat avattiin lennätinliikenteelle:

Bergö, Dragsfjärdi, Enonkoski, Haapamäki, Hankasalmi, Himanka, Hinthaara, Järvelä, Kaavi, Kangaslampi, Kaustinen, Keitele, Koski T. I., Kymnlinna, Kyyjärvi, Leivonmäki, Liminka, Luvia, Muhos, Oravaistehdas, Oulainen, Paavola, Pankakoski, Polvijärvi, Puolanka, Pylkönmäki, Pörtom, Reisjärvi, Replot, Ruukki, Savonranta, Syväniemi, Terjärv, Tervola, Toholampi, Turenki, Töysä k. k., Valko, Vierumäki, Vihanti, Vuoksenniska ja Ylämaa.

Lisäksi perustettiin seuraavat sähkösanomien vastaanottopaikat: Hanko Pohjoinen Hangon posti- ja lennätinkonttoriin, Vanhakaupunki Helsingin postikonttoriin, Tourula Jyväskylän posti- ja lennätinkonttoriin sekä Kivistönmäki ja Kärpänen Lahden posti- ja lennätinkonttoriin.

Koneet. Sähkösanomia välittävistä koneista oli eri järjestelmiin kuuluvia:

a) Posti- ja lennätinlaitoksessa: — Vid post- och telegrafverket:	Post- och telegrafverket	1947	1946
morse	morse	121	126
hughes	hughes	—	—
kaukokirjoituskoneita — fjärrskrivmaskiner	kaukokirjoituskoneita — fjärrskrivmaskiner	33	33
muita: — övriga:			
morse pikalähettimeä — morse snabbsändare	morse snabbsändare	5	5
morse pikavastaanottimia — morse snabbmottagare	morse snabbmottagare	3	3
b) Valtionrautateiden lennätinverkossa: — Vid statsjärnvägarnas telegrafnät:			
morse	morse	410	475
	Yhteensä — Summa	572	642

IV. Telegraf-, telefon- och radio- trafiken.

Telegraftrafiken.

Anstalterna. Telegraftrafik förmedlades av: a) post- och telegrafverket underlydande anstalter, vilka äro antingen enbart telegrafanstalter eller förenade post- och telegrafanstalter eller telegraf- och telefonanstalter; b) statsjärnvägarnas samt de privata järnvägarnas järnvägstrafikplatser och c) enskilda telegrafstationer, som äro öppna för allmän trafik. Dessa till ovan nämnda olika grupper hörande anstalter fördelade sig under föregående år och under berättelseåret på följande sätt:

Enligt tiden för öppenhållet fördelade sig anstalterna på följande sätt:

Enligt tiden för öppenhållet fördelade sig anstalterna på följande sätt:	1947	1946
	1	1
	71	71
	675	623
Yhteensä — Summa	747	695

Följande anstalter öppnades för telegraftrafik:

Bergö, Dragsfjärd, Enonkoski, Haapamäki, Hankasalmi, Himanka, Hindhår, Järvelä, Kaavi, Kangaslampi, Kaustinen, Keitele, Koski T. I., Kymnlinna, Kyyjärvi, Leivonmäki, Liminka, Luvia, Muhos, Oravaistehdas, Oulainen, Paavola, Pankakoski, Pörtom, Polvijärvi, Puolanka, Pylkönmäki, Reisjärvi, Replot, Ruukki, Savonranta, Syväniemi, Terjärv, Tervola, Toholampi, Turenki, Töysä k. k., Valko, Vierumäki, Vihanti, Vuoksenniska och Ylämaa.

Dessutom inrättades följande telegrammottagningsplatser: Hangö Norra vid post- och telegrafkontoret i Hangö, Gammelstaden vid Helsingfors postkontor, Tourula vid post- och telegrafkontoret i Jyväskylä samt Kivistönmäki och Kärpänen vid post- och telegrafkontoret i Lahti.

Apparaterna. De telegramförmedlande apparaterna voro av följande typer:

<i>Maksunalaisia sähkösanomiam:</i> — <i>Taxerade telegram:</i>	1947	1946	Lisäys (vähennys —) prosentteina Ökning (minskning —) i procent
Kotimaisia lähetettyjä — Avsända inhemska	820 688	891 301	—7.9
Ulkomaisia: — Utländska:			
Suomesta lähetettyjä — Från Finland avsända	315 900	260 788	21.1
Suomeen tulleita — Till Finland anlända	269 513	211 486	27.4
Suomen kautta kulkeneita sähkösanomiam — Transitotelegram genom Finland	40 799	5 489	643.2
Yhteensä — Summa	1 446 900	1 369 064	5.7

Sähkösanomien lukumäärä valtionrautateiden | Telegrammens antal på statsjärnvägarnas tele-
lennätinlinjoilla oli: | graflinjer utgjorde:

<i>Maksunalaisia sähkösanomiam:</i> — <i>Taxerade telegram:</i>	1947	1946	Lisäys (vähennys —) prosentteina Ökning (minskning —) i procent
Kotimaisia lähetettyjä — Avsända inhemska	94 983	118 517	—11.4
Ulkomaisia: — Utländska:			
Suomesta lähetettyjä — Från Finland avsända	4 109	3 899	5.4
Suomeen tulleita — Till Finland anlända	3 884	3 527	10.1
Yhteensä — Summa	102 976	125 943	—18.1

Sähkösanomatoimitusten lukumäärä käy ilmi | Antalet telegramexpeditioner framgår av ne-
allaolevasta: | danstående:

Lähetettyjä ja saapuneita koti- ja ulkomaisia maksunalaisia sähkösanomiam, joista ilmatieteellisiä sähkösanomiam 39 627 (v. 1946 45 518) ja jääsähkösanomiam 5 274 (v. 1946 13 528) — Avsända och anlända inhemska och utländska taxerade telegram, varav meteorologiska telegram 39 627 (år 1946 45 518) och isteogram 5 274 (år 1946 13 528)	1947	1946	Lisäys (vähennys —) prosentteina Ökning (minskning —) i procent
2 139 637	2 171 160	—1.5	
Rautateiltä vastaanotettuja — Från järnvägsstationer mot- tagna	87 169	107 691	—19.1
Rautateille annettuja — Till järnvägsstationer givna	81 529	99 345	—17.9
Puhelimitse vastaanotettuja — Per telefon mottagna	513 326	475 884	7.9
Puhelimitse annettuja — Per telefon givna	108 869	107 396	1.4
Korulomakkeille kirjoitettuja sähkösanomiam — Omskrivningar på lyxblanketter	526 681	555 751	—5.2
TM-jäljennöksiä — Avskrifter av TM	1 815	1 126	61.2
Muita toistoja — Övriga repetitioner	1 222 729	1 403 676	—12.9
Virkasähkösanomiam ja kiertosanomiam: — Tjänstetelegram och cirkulärtelegram:			
lähetettyjä — avsända	24 493	22 232	10.2
tulleita — anlända	31 079	25 263	23.1
Yhteensä — Summa	4 737 327	4 969 524	—4.7

Maksunalaiasten *kotimaisten* sähkösanomien | Av de *inhemska* taxerade telegrammen voro:
joukossa oli:

	1947	1946	Lisäys (vähennys —) prosentteina Ökning (minskning —) i procent
Pikasähkösanomiam — Iitelegram	2 303	2 940	—21.7
Lehtisähkösanomiam — Presstelegram	7	7	—

Maksunalaisista *ulkomaisista* sähkösanomiamista | Av de *utländska* taxerade telegrammen voro:
oli:

	Ulkomailta Från utlandet		Ulkomaille Till utlandet		Yhteensä Summa	
	1947	1946	1947	1946	1947	1946
Pikasähkösanomiam — Iitelegram	3 490	2 282	3 399	1 819	6 889	4 101
Lehtisähkösanomiam — Presstelegram	195	518	311	708	506	1 226
Kirjesähkösanomiam (LC) — Brevtelegram (LC)	12 802	8 115	10 293	7 066	23 095	15 181
Muita taksa-alennuksen alaisia sähkösanomiam (ELT, NLT, DLT, XLT) — Övriga telegram till nedsatt taxa (ELT, NLT, DLT, XLT)	59 599	50 303	70 104	64 043	129 703	114 346

Ulkomaiset sähkösanomat jakaantuivat eri maitten mukaan seuraavasti:

De utländska telegrammen fördelade sig på de särskilda länderna som följer:

Maa — Land	Sähkösanomien lukumäärä Antal telegram			Prosentteina koko liikenteestä — I procent av hela rörelsen	
	1947	1946	Lisäys prosentteina Ökning i procent	1947	1946
Englanti — England	117 634	100 799	16.7	20.1	21.4
Norja — Norge	22 625	15 612	44.9	3.9	3.3
Ranska — Frankrike	22 280	15 937	39.8	3.8	3.4
Ruotsi — Sverige	146 732	142 348	10.8	25.1	30.2
Saksa — Tyskland	1 848	193	857.3	0.3	0.0
Tanska — Danmark	57 010	52 730	8.1	9.8	11.2
Muu Eurooppa — Övriga länder i Europa	140 876	84 287	67.3	24.1	17.9
Muut maanosat — Övriga världsdelar	75 664	59 553	27.1	12.9	12.6
Yhteensä — Summa	584 669	471 459	24.2	100.0	100.0

Miten sähkösanomaliikenne jakaantui posti- ja lennätinlaitoksen lennätintoimipaikkojen kesken käy ilmi taululiitteiden taulusta 6.

Viitataan sivulla 52 olevaan taulukkoon 21 »Yleiskatsaus lennätintoimeen vuosina 1937—1947».

Puhelinliikenne.

Kertomusvuonna muutettiin puhelinohjesääntöä siten, että sivukoneeksi katsotaan vain sellainen, pääkoneen haltijalle asetettu puhelin-kone, joka on yhteydessä toimipaikkaan sanotun pääkoneen kautta ja sen johdolla.

Kertomusvuonna annettiin myös uusi valtioneuvoston päätös puhelimien sulkemisesta maksamatta jääneiden puhelu- ja sähkösanomaksujen tähden, jonka päätöksen oleellisimpana lisäyksenä oli, että sulkemistoimenpide kohdistuu tilaajan kaikkiin puhelimiin eikä vain siihen, josta puhelut on puhuttu tai sähkösanomat jätetty.

Koska sähkösanomamaksuista aikaisemmin asetetut vakuudet ovat uusien, puhelimien sulkemisesta maksamatta jätettyjen puhelu- ja sähkösanomaksujen tähden annettujen määräysten johdosta käyneet tarpeettomiksi, posti- ja lennätinhallitus määräsi tällaiset vakuudet palautettaviksi asianomaisille tallettajille.

Toimipaikat. Puhelinkeskuksia ja -asemia oli vuoden 1947 päättyessä 701. Yleisten puhelimien lukumäärä oli 848, puhelupaikkojen 325 ja tilaajien puhelimien lukumäärä 24 575.

Kertomusvuoden kuluessa perustettiin seuraavat 30 puhelinasemaa, nimittäin:

Arrankorpi, Aura, Bockholm, Hiisiö, Isojoki, Jaatila, Jurmu, Kalax (Korpo), Kauhajoki k. k., Kipinä, Kohiseva, Kostamo, Koukkusaari Kyrö, Laihia, Lannevesi, Leppälä (Joutseno), Maaninka, Martonvaara, Matku, Melalahti, Mulikka, Myrkky, Nötö, Pajulahti, Ranua (Portimojärvi), Taryaala, Valtola, Vanhakylä (Isojoki) ja Vimpeli.

Lisäksi avattiin 37 puhelupaikkaa, nimittäin: Ainola, Aspö, Berghamn, Björkö (Korpo),

Av tabell 6 i tabellbilagorna framgår, huru telegramtrafiken fördelade sig på post- och telegrafverket underlydande telegrafanstalter.

Se tablå 21 »Översikt av telegrafverksamheten under åren 1937—1947» på sid. 52.

Telefontrafiken.

Under berättelseåret ändrades telefonreglementet sålunda, att såsom biapparat anses endast sådan, hos innehavare av huvudapparat uppsatt telefonapparat, som är förbunden med anstalt genom nämnda huvudapparater och på samma ledning som denna.

Under berättelseåret utfärdades också av statsrådet ett nytt beslut angående avstängning av telefon på grund av att samtals- och telegramavgifter lämnats obetalade. Det väsentligaste tillägget i detta beslut går ut på, att stängningsåtgärd skall avse abonnentens alla telefoner och ej endast den, från vilken samtalen förmedlats eller telegrammen inlämnats.

Då säkerhet, som tidigare ställts för erläggande av telegramavgifter, till följd av de nya bestämmelserna angående stängning av telefon på grund av obetalade samtals- och telegramavgifter blivit obehövligen, bestämde post- och telegrafstyrelsen, att dessa säkerheter skulle återställas till vederbörande deponenter.

Anstalter. Antalet telefoncentraler och -stationer utgjorde vid utgången av år 1947 701. Antalet allmänna telefoner var 848, antalet samtalsställen 325 och antalet abonnenttelefoner 24 575.

Under berättelseåret inrättades följande 30 telefonstationer, nämligen:

Arrankorpi, Aura, Bockholm, Hiisiö, Isojoki, Jaatila, Jurmu, Kalax (Korpo), Kauhajoki k. k., Kipinä, Kohiseva, Kostamo, Koukkusaari, Kyrö, Laihia, Lannevesi, Leppälä (Joutseno), Maaninka, Martonvaara, Matku, Melalahti, Mulikka, Myrkky, Nötö, Pajulahti, Ranua (Portimojärvi), Tarvaala, Valtola, Vanhakylä (Isojoki) och Vimpeli.

Dessutom öppnades 37 samtalsställen, nämligen: Ainola, Aspö, Berghamn, Björkö (Korpo),

Borstö, Brunskär, Eskelinen, Heikkilänniemi, Irni, Isokumpu, Jatuni, Kiveskylä, Kulma, Kutvele, Kylänniemi, Leivonmäki (Savonranta), Lökhölm, Mellakoski, Mustamaa, Onkamo, Oranjärvi (Sodankylä), Paalasmaa, Pahtajoki, Perävaara (Kemijärvi), Poussu, Puokio, Repojoiki, Riekinranta, Ruopsa, Saarikämä, Sandholm, Santonen, Sääsiki, Talvitupa, Trunsö, Ulkoperä ja Vallovaara.

Lapin jälleenrakennustyön yhteydessä avattiin uudelleen seuraavat 7 puhelinasemaa, nimittäin: Liedakkala, Narkaus, Peräposio, Raumo (Alatornio), Räisälä (Kemijärvi), Salmivaara ja Ylinampa sekä 30 puhelupaikkaa: Autioniemi, Halosenranta, Kaava, Kelujärvi, Kersilö, Kiurujärvi, Koskenkylä (Rovaniemi), Kutuniva, Laakkonen, Martti, Muotkajärvi, Mutenia, Nellim, Nousu, Nunnanen, Oinaankylä, Outakosken posti, Pallas, Peltovuoma, Petkula, Riipi, Saija, Sakara, Sassali, Siurumaa, Tanhua, Vikajärvi, Vuontisjärvi, Vuotunki ja Vähäniva.

Liikenne. Puhelujen ja aikayksikköjen lukumäärä posti- ja lennätinlaitoksen puhelinjo-doilla vuonna 1947 näkyy allaolevasta yhdistelmästä.

Borstö, Brunskär, Eskelinen, Heikkilänniemi, Irni, Isokumpu, Jatuni, Kiveskylä, Kulma, Kutvele, Kylänniemi, Leivonmäki (Savonranta), Lökhölm, Mellakoski, Mustamaa, Onkamo, Oranjärvi (Sodankylä), Paalasmaa, Pahtajoki, Perävaara (Kemijärvi), Poussu, Puokio, Repojoiki, Riekinranta, Ruopsa, Saarikämä, Sandholm, Santonen, Sääsiki, Talvitupa, Trunsö, Ulkoperä och Vallovaara.

I samband med återuppbyggnadsarbetet i Lapp-land öppnades ånyo 7 telefonstationer, nämligen: Liedakkala, Narkaus, Peräposio, Raumo (Neder-Torneå), Räisälä (Kemijärvi), Salmivaara och Ylinampa samt 30 samtalsställen: Autioniemi, Halosenranta, Kaava, Kelujärvi, Kersilö, Kiurujärvi, Koskenkylä (Rovaniemi), Kutuniva, Laakkonen, Martti, Muotkajärvi, Mutenia, Nellim, Nousu, Nunnanen, Oinaankylä, Outakosken posti, Pallas, Peltovuoma, Petkula, Riipi, Saija, Sakara, Sassali, Siurumaa, Tanhua, Vikajärvi, Vuontisjärvi, Vuotunki och Vähäniva.

Trafiken. Antalet samtal och perioder på post- och telegrafverkets telefonledning ar 1947 framgår av nedanstående sammanställning.

Laatu Beskaffenhet	Kotimaisia puheluja Inhemiska samtal		Ulkomaisia puheluja Utländska samtal		Yhteensä Summa	
	Luku Antal	Aika- yksikköjä Perioder	Luku Antal	Aika- yksikköjä Perioder	Luku Antal	Aika- yksikköjä Perioder
Hallintopuheluja—Administrationssamtal	577	1 739	—	—	577	1 739
hätäpuheluja — Nödsamtal	1 561	2 161	—	—	1 561	2 161
Salamapuheluja — Blixtsamtal	11 114	19 019	157	222	11 271	19 241
Kiireellisiä virkapuheluja — Brädsckande tjänstesamtal	55 342	113 484	—	—	55 342	113 484
Tilauspuheluja — Abonnemangssamtal	47 493	208 789	4 041	11 881	51 534	220 670
Aikapuheluja — Tidssamtal	—	—	56	181	56	181
Erittäin kiireellisiä puheluja — Extra brädsckande samtal	2 239 992	4 322 071	—	—	2 239 992	4 322 071
Valtiopuheluja — Statssamtal	—	—	2 610	8 702	2 610	8 702
Valtionpikapuheluja — Statsilsamtal	—	—	373	727	373	727
Pikapuheluja — IIsamtal	6 741 505	12 501 576	17 640	37 093	6 759 145	12 538 669
Tavallisia puheluja — Vanliga samtal	15 592 506	27 941 768	191 287	365 494	15 783 793	28 307 262
Tavallisia virkapuheluja — Vanliga tjänstesamtal	1 003 514	1 906 137	—	—	1 003 514	1 906 137
Lehtipuheluja — Pressamtal	236 823	449 294	—	—	236 823	449 294
Lentopuheluja — Flygsamtal	—	—	144	271	144	271
Yhteensä — Summa	25 930 427	47 466 038	216 308	424 571	26 146 735	47 890 609
Maksuttomia virkapuheluja — Avgiftsfria tjänstesamtal	332 671	525 909	418	860	333 089	526 769
Kaikkiaan — Totalsumma	26 263 098	47 991 947	216 726	425 431	26 479 824	48 417 378

Yleiskatsaus valtion puhelintoimen kehitykseen vuosina 1926—1947 on nähtävänä taulukossa 23 sivulla 53.

Sivulla 52 oleva taulukko 22 antaa kuvan puhelinliikenteestä Suomen ja ulkomaiden välillä vuosina 1947 ja 1946.

Numerotietoja Euroopan maitten lennätin- ja puhelinliikenteestä vuodelta 1946 on koottu sivulla 53 olevaan taulukoon 24.

Radioliikenne.

Vuonna 1947 posti- ja lennätinlaitoksen radioasemat välittivät liikennettä seuraavasti:

Tablå 23 på sid. 53 utvisar utvecklingen av statens telefonverksamhet under åren 1926—1947.

Av tablå 22 på sid. 52 framgår telefontrafiken med utlandet åren 1947 och 1946.

Tablå 24 på sid. 53 innehåller sifferuppgifter över telegraf- och telefontrafiken i de europeiska länderna år 1946.

Radiotrafiken.

År 1947 förmedlade post- och telegrafverkets radiostationer trafik på följande sätt:

Kiinteä radiolennätinliikenne. Helsingin, Nummelan ja Vaasan radioasemien liikenne käsitti Suomen ja seuraavien maiden välisiä sähkösanomia:

New Yorkin radioaseman kautta:

Osan Amerikan Yhdysvaltoihin, Kanadaan, Länsi-Intiaan sekä Keski- ja Etelä-Amerikkaan osoitetuista sähkösanomista.

Gdynian radioaseman kautta:

Gdyniaan ja Danzigiin osoitetut sähkösanomat suunnattiin suoraan Vaasan radioaseman kautta heinäkuun 1 päivään asti, josta päivästä lukien liikenne siirrettiin Helsingin radioasemalle.

Brysselin radioaseman kautta:

Elokuun 4 päivästä lukien osa Belgiaan, Alankomaihin, Luxemburgiin, Ranskaan ja Belgian Kongoon osoitetuista sähkösanomista.

Seuraava taulukko osoittaa liikenteen määrää:

Radioasema — Radiostation	Sähkösanomien lukumäärä — Antal telegram		
	1947	1946	Lisäys prosentteina Ökning i procent
New York	35 028	27 714	26.4
Gdynia	7 123	2 240	218.0
Bruxelles	26 595	—	—
Muut kansainväliset lähetykset — Andra internationella avsändningar	7 062	5 299	33.3
Yhteensä — Summa	75 808	35 253	115.0

Siirtyvä liikenne. Laivojen ja mantereen välistä radiolennätin- ja puhelinliikennettä välittivät Kotkan, Helsingin, Hangon ja Vaasan rannikkoradioasemat.

Rannikkoradioasemien liikenne käsitti lähinnä radiosähkösanomien ja radiopuhelinsanomien, sää- ja jäätiedoitusten sekä miinavaroitusten y. m. merenkulkua koskevien tiedoitusten välittämisen. Laivojen radiopuhelut yhdistettiin yleiseen puhelinverkostoon. Siirtyvä radiolennätin- ja radiopuhelinliikenne on kertomusvuotena entisestään huomattavasti lisääntynyt.

Seuraavasta taulukosta käy selville, kuinka paljon suomalaisia liikkuvia radioasemia oli vuonna 1947.

	Radiolennätin- asemia Radiotelegraf- stationer	Radiopuhelin- asemia Radiotelefon- stationer	Radiosuunt- mislaitteita Radiopojlings- anläggningar	Laivoja yhteensä Fartygens antal
Valtion laivoissa ¹⁾ - På statens fartyg ¹⁾	—	—	—	—
Puolustuslaitos ilmoittanut ¹⁾ - Meddelade av försvarsväsendet ¹⁾ ..	—	—	—	—
Merivartiolaitos ilmoittanut: — Meddelade av sjöbevakningen: ..	—	—	—	—
Laiva-asemia ¹⁾ Fartygsstationer ¹⁾	—	—	—	—
Ilma-alusasemia ¹⁾ Luftfartygsstationer ¹⁾	—	—	—	—
Yksityisten laivayhtiöiden laivoissa — På privata rederiers fartyg ..	107	136	153	165
Yksityisten yhtiöiden ilma-aluksissa — På privata bolags luftfartyg ..	10	10	10	10

Radioliikenteestä ja -maksuista vuosina 1947 ja 1946 on numerotietoja seuraavassa yhdistelmässä.

¹⁾ Ei ilmoitettu. — Ikke meddelade.

Fast radiotelegraftrafik. Den av Helsingfors, Nummela och Vasa radiostationer förmedlade trafiken omfattade telegram mellan Finland och följande länder:

Över radiostationen i New York:

En del av telegrammen till Amerikas Förenta Stater, Kanada och Väst-Indien samt till Central- och Sydamerika.

Över radiostationen i Gdynia:

Telegrammen till Gdynia och Danzig dirigerades direkte över Vasa radiostation ända till den 1 juli, från och med vilken dag trafiken överflyttades till Helsingfors radiostation.

Över radiostationen i Bryssel:

Från och med den 4 augusti en del av telegrammen till Belgien, Frankrike, Luxemburg, Nederländerna och Belgiska Kongo.

Följande tabell utvisar trafikmängden:

Rörlig trafik. Kustradiostationerna i Kotka, Helsingfors, Hangö och Vasa förmedlade radiotelegraf- och radiotelefontrafik mellan fartygen och fastlandet.

Kustradiostationernas trafik omfattade närmast förmedling av radiotelegram och radiotelefonogram, is- och väderleksrapporter och minvarningar samt andra meddelanden, som beröra sjöfarten. Fartygens radiosamtal förenades till det allmänna telefonnätet. Den rörliga radiotelegraf- och radiotelefontrafiken har under berättelseåret betydligt tilltagit.

Av följande tabell framgår, huru många finska rörliga radiostationer funnos år 1947.

Följande sammanställning innehåller sifferuppgifter om radiotrafik och -avgifter under åren 1947 och 1946.

Liikenne — Trafik	1947	1946	Lisäys prosentteina Ökning i procent
1. Radiolennätinliikenne: — Radiotelegraftrafik:			
Vastaanotettu laivoilta — Från fartyg	10 853	8 615	26.0
Annettu laivoille — Till fartyg	2 228	1 566	42.3
Yleisiä ilmoituksia — Allmänna meddelanden	2 346	2 021	16.1
Yhteensä — Summa	15 427	12 202	26.4
2. Radiopuhelinliikenne: — Radiotelefontrafik:			
3 min. puheluserjoja — 3 min. samtalsperioder	23 376	20 467	14.2
3. Radiosuuntimisia — Radiopejlingar	—	—	—
Maksut — Avgifter			
Maa-asemamaksuja radiosähkösanomista — Landstationsavgifter för radiotelegrammen	2 175 700:—	1 795 431: 50	21.2
Maa-asemamaksuja radiopuheluista — Landstationsavgifter för radiosamtalen	1 397 084:—	1 167 715:—	19.6
Lankamaksuja radiosähkösanomista — Trådagifter för radiotelegrammen	816 386: 40	427 448: 07	91.0
Lankamaksuja radiopuheluista — Trådagifter för radiosamtalen	202 803:—	139 587: 50	45.3
Radiosuuntimismaksuja — Avgifter för radiopejlingar	—	—	—
Yhteensä — Summa	4 591 973: 40	3 530 372: 07	30.1

Ilmailuviestiliikenne. Vuonna 1947 hoidettiin siviili-ilmailuviestiasemien kiinteä liikenne sekä koti- että ulkomaisten lentoasemien välillä pääasiallisesti lankayhteyksiä käyttäen sekä kaukokirjoittimilla että muilla tarkoitukseen sopivilla lennätinlaitteilla. Ilmailuviestitoimipaikkoja oli Helsingissä, Malmilla, Turussa, Maarianhaminassa, Porissa, Tampereella, Jyväskylässä, Kuopiossa, Vaasassa ja Kemissä. Lentoasemien välinen kiinteä ilmailuviestiliikenne radioteitse samoin kuin siirtyvä ilmailuradio- ja lennonvarmistusliikenne ilma-aluksien kanssa suoritettiin kansainvälistä ilmailuviestiliikennettä varten varatuilla lyhyillä ja pitkillä aalloilla.

Helsingin, Turun ja Vaasan lentoasemien ultralyhyillä aalloilla toimivat sokkolaskuradiolaitteet olivat toimintavuoden aikana lento liikenteen turvaamiseksi toiminnassa Helsingissä 129 tuntia 36 minuuttia, Turussa 106 tuntia 18 minuuttia ja Vaasassa 63 tuntia 38 minuuttia eli yhteensä 299 tuntia 32 minuuttia.

Liikenneilmailun pitkäaaltoiset radiomajakat Järvenpäässä, Nummelassa, Vehmaalla ja Jungsundissa olivat toiminnassa yhteensä 2 962 tuntia 24 minuuttia. Helsingin lentoaseman sisäänlentomajakka oli toiminnassa 112 tuntia.

Paitsi ilma-alusten purjehduksen tarkistamista ja lennonvarmistuspalvelun tukemista suorittivat ilmailuviestiasemat muun liikenteen lisäksi suuren määrän radiosuuntimisia.

Suomen ilmailuviestiasemien viesti- ja radiosuuntimisliikenteen laajuutta vuonna 1947 osoittaa sivulla 54 oleva taulukko 25.

Yleisradio.

Radiorahasto on edelleen vuonna 1947 ollut posti- ja lennätinhallituksen hoidossa. Radiorahastoon kertyi tuloja radiolupamaksuista kaikkiaan 186 822 411 mk. Tästä rahastosta posti- ja lennätinhallitus on radiolupatoiminnan aiheuttamia menoja varten käyttänyt ainoastaan

Luftfartsförbindelsetrafik. Under år 1947 ombesörjdes de civila luftfartsförbindelsestationernas fasta trafik, såväl mellan de inhemska som med de utländska flygstationerna, huvudsakligen trådlösesåväl med begagnande av fjärrskrivmaskinens som andra för ändamålet lämpliga telegrafanläggningar. Luftfartsförbindelseanstalter funnos i Helsingfors, Malm, Åbo, Mariehamn, Björneborg, Tammerfors, Jyväskylä, Kuopio, Vasa och Kemi. Den fasta luftfartsförbindelsetrafiken per radio mellan flygstationerna, såväl som den rörliga luftfartsradio- och flygsäkerhetstrafiken med flygplanen, utfördes på de för den internationella luftfartsförbindelsetjänsten reserverade korta och långa våglängderna.

De på Helsingfors, Åbo och Vasa flygstationer installerade, på ultrakortvåg fungerade blindlandningsradioanläggningarna, voro under verksamhetsåret i bruk för säkrandet av flygtrafiken: i Helsingfors 129 timmar 36 minuter, Åbo 106 timmar 18 minuter och Vasa 63 timmar 38 minuter eller sammanlagt 299 timmar 32 minuter.

Trafikflygets långvågsradiofyrrar i Järvenpää, Nummela, Vehmaa och Jungsund voro i funktion sammanlagt 2 962 timmar 24 minuter. Inflygningsfyren vid Helsingfors flygstation var i funktion 112 timmar.

Förutom kontrolleringen av flygplanens navigering och stödandet av flygsäkerhetstjänsten utförde luftfartsförbindelsestationerna, utom övrig trafik, även ett stort antal radiopejlingar.

Omfattningen av Finlands luftfartsförbindelsestationers förbindelse- och radiopejltrafik år 1947 framgår av tablå 25 på sid. 54.

Rundradion.

Radiofondens förvaltning har under år 1947, såsom förut, omhänderhafts av post- och telegrafstyrelsen. Radiofondens inkomster för inbetalade radiolicensavgifter utgjorde sammanlagt 186 822 411 mk. Ur denna fond har post- och telegrafstyrelsen använt endast 9 488 161 mk

9 488 161 mk 05 p. O. Y. Yleisradio A. B:lle on posti- ja lennätinhallitus suorittanut 158 061 771 mk 95 p.

Radorahaston tulot ja menot ovat nähtävänä sivulla 54 taulukossa 26.

Kuuntelulupia myönnettiin yhteensä 601 861, joista 529 036 eli 87.9 % suomenkielisiä ja 72 825 eli 12.1 % ruotsinkielisiä. Kuuntelulupia irtisanottiin 22 032 ja 43 977 osoitteenmuutosta ilmoitettiin.

Kuuntelulupien lukumäärän kasvua vuodesta 1926 alkaen osoittaa sivulla 54 oleva taulukko 27.

V. Kansainvälinen liikenne.

Postiliikenne.

Vuoden 1947 aikana kansainvälinen postiliikenne yhä kasvoi entisestään.

Vuoden aikana avautui postiyhteys Japaniin, rajoittuen kuitenkin käsittämään vain tavallisten kirjeiden ja postikorttien sekä painotuotteiden vaihdon määrätyn ehdoin. Täten olikin saavutettu postiyhteydet kaikkiin eri maihin, joskin eräisiin maihin, mitä liikenteeseen sekä erilaatuisten postilähetysten lähettämiseen tulee, oli edelleenkin olemassa eräitä rajoituksia. Pohjoismaiden, Belgian, Ison-Britannian ja Neuvostoliiton lisäksi voitiin vakuutettuja kirjeitä lähettää myös Intiaan, Irlantiin, Jugoslaviaan, Luxemburgiin, Puolaan, Sveitsiin, Tšekkoslovakiaan ja Unkariin. Paitsi Amerikan Yhdysvalloista, Ruotsista ja Sveitsistä, saapui posti-osoituksia myös Kanadasta, joka avasi posti-osoitusliikenteen Suomeen kesäkuun alussa. Marraskuun 1 päivästä alkaen voitiin postiennakkolähettyksiä lähettää erinäisin rajoituksin Suomesta Norjaan, kun taas päinvastaiseen suuntaan liikenne oli keskeytyneenä.

Postipakettiliikenne avattiin entisten yhteyksien lisäksi Suomesta Albaniaan, Bulgariaan, Italiaan, Itävaltaan, Jugoslaviaan, Kreikkaan, Luxemburgiin, Romaniaan, Saksaan, Unkariin, Vatikaanivaltioon ja Turkkiin sekä Argentiinaan, Brasiliaan ja Haitin tasavaltaan. Vakuutettuja paketteja voitiin, paitsi Pohjoismaiden, Ison-Britannian ja Neuvostoliiton kanssa, nyt myös vaihtaa Amerikan Yhdysvaltojen ja Unkarin kanssa.

Laivateitse kuljetettiin postia Turusta Tukholmaan kolmasti viikossa, nim. tiistaisin, torstaisin ja lauantaisin, muulloin paitsi kesäaikana, jolloin kuljetus tapahtui kuudesti viikossa. Heinäkuun 25 päivänä keskeytyi tämä postinkuljetus tilapäisesti viikon ajaksi Turun satamatyöläisten lakon vuoksi. Lakko uusiintui vielä 27—30 päivinä syyskuuta. Helsingin ja Tukholman välistä kahdesti viikossa liikennöityä laivareittiä, jota yleensä käytettiin postinkuljetukseen Ruotsista Suomeen, käytettiin tällöin

05 p för de av radiolicensverksamheten föranledda utgifterna. Till O. Y. Yleisradio A. B. har post- och telegrafstyrelsen erlagt 158 061 771 mk 95 p.

Radiofondens inkomster och utgifter framgå av tablå 26 på sid. 54.

Radiolicenser beviljades inalles 601 861, av vilka 529 036 eller 87.9 % finskspråkiga och 72 825 eller 12.1 % svenskspråkiga. Uppsäningar av licenser verkställdes i 22 032 fall och adressförändringar i 43 977 fall.

Ökningen av radiolicensernas antal från och med år 1926 framgår av tablå 27 på sid. 54.

V. Internationell trafik.

Posttrafiken.

Den internationella posttrafiken utvidgades ytterligare under år 1947.

Under årets lopp öppnades postförbindelsen med Japan, vilken förbindelse likväl inskränkte sig till att omfatta endast utväxling av vanliga brev och postkort samt tryckalster på vissa villkor. Därmed hade postförbindelse uppnåtts med samtliga länder, ehuru med avseende å en del länder fortfarande vissa inskränkningar voro gällande beträffande trafiken och försändandet av olika slag av postförsändelser. Förutom till de Nordiska länderna, Belgien, Rådsförbundet och Storbritannien kunde assurerade brev försändas även till Indien, Irland, Jugoslavien, Luxemburg, Polen, Schweiz, Tjeckoslovakien och Ungern. Postanvisningar ankommo förutom från Amerikas Förenta Stater, Sverige och Schweiz även från Kanada, som öppnade postanvisningsrörelsen till Finland i början av juni månad. Från och med den 1 november kunde postförsändelser med vissa begränsningar sändas från Finland till Norge, medan däremot trafiken i motsatt riktning var inställd.

Utöver tidigare öppnade förbindelser öppnades postpakettrafiken från Finland till Albanien, Bulgarien, Grekland, Italien, Jugoslavien, Luxemburg, Rumänien, Turkiet, Tyskland, Ungern, Vatikanstaten och Österrike samt till Argentinan, Brasilien och republiken Haiti. Förutom med de Nordiska länderna, Storbritannien och Rådsförbundet kunde assurerade paket nu utväxlas även med Amerikas Förenta Stater och Ungern.

Post beforderades sjöledes från Åbo till Stockholm 3 gånger i veckan, nämligen tisdagar, torsdagar och lördagar, förutom sommartid, då beföring skedde 6 gånger i veckan. Till följd av hamnarbetarstrejken i Åbo avbröts denna postbeföring den 25 juli tillfälligt under en veckas tid. Strejken upprepades ännu den 27—30 september. Båtförbindelsen mellan Helsingfors och Stockholm, som uppehölls med två turer i veckan och som i allmänhet anlätades för postbeföring från Sverige till Finland,

myöskin postinkuljetukseen Suomesta Ruotsiin. Pakettipostia Suomesta Tanskaan kuljetettiin suoralla laivayhteydellä Helsingistä Kööpenhaminaan kerran viikossa ja kesällä lisäksi Hangosta Kööpenhaminaan 2 kertaa kuukaudessa. Pakettipostin kuljetus Suomesta suoraan Isoon-Britanniaan tapahtui kahdesti kuussa.

Suomen ja ulkomaiden välinen lentoliikenne kasvoi vuoden aikana huomattavasti ja siten tulivat lentopostiyhteydet eri maihin entistä paremmiksi. Kesäkuun 26 päivänä avasi amerikkalainen lentoyhtiö »American Overseas Airlines» suoran lentoyhteyden New Yorkista Helsinkiin. Koneet liikennöivät reitillä kolmasti viikossa. Helsingin ja Moskovan lentoreitillä kuljetettiin postia entiseen tapaan eli kolmasti viikossa. Marraskuun 3 päivänä avasi suomalainen Aero O. Y. suoran lentolinjan Helsingistä Tukholmaan ja viikkoa myöhemmin linjan Helsinki—Turku—Maarianhamina—Tukholma. Näillä linjoilla suoritettiin lentoja joka arkipäivä. Ruotsalainen lentoyhtiö Aerotransport liikennöi Tukholman ja Helsingin väliä kahdesti arkipäivisin, siihen asti kunnes yhtiön työläisten lakko keskeytti liikenteen marraskuun 30 päivästä toistaiseksi.

Ulkomaan valuutan säästämiseksi säädetyt ulkomaille lähetettävien lentokirjelähetysten painoa ja laatua koskevat rajoitukset olivat edelleenkin voimassa.

Ulkomailla ilmestyvien sanomalehtien ja aikakautisten julkaisujen tilauksia vastaanotettiin postin välityksellä erinäisin rajoituksin.

Tavarain tuonti- ja vientikiellosta annetut määräykset sekä rahan ja arvopaperien sekä käytettyjen ja käyttämättömien postimerkkien viennistä ja tuonnista aikaisemmin annetut määräykset olivat yhä voimassa.

Ulkomaille osoitettujen ja sieltä saapuvien lähetysten tarkastusta koskevat määräykset kumottiin vuoden alussa.

Suomen edustajina Norjan postilaitoksen 300-vuotisjuhlilla Oslossa huhtikuun 15 päivänä olivat pääjohtaja Ahola ja postisäästöpankin toimitusjohtaja Aura.

Kahdeksan vuoden tauon jälkeen pidettiin toukokuun 7 ja heinäkuun 7 päivän välisenä aikana Pariisissa XII maailmanpostikongressi, missä Suomen hallitusta edustivat toimistopäällikkö Talvitie ja esittelijä Puolanne sekä kongressin viimeisinä päivinä myös Suomen Pariisin lähettiläs, ministeri Helo. Joulukuun 2—5 päivinä pidettiin Helsingissä jokavuotinen Pohjoismaiden välinen postikonferenssi, jossa käsiteltiin etupäässä lentopostikysymyksiä. Konferenssissa edustivat Suomen postihallintoa pääjohtaja S. J. Ahola, joka samalla toimi konferenssin puheenjohtajana sekä johtajat M. Aspö ja V. Palmu, toimistopäällikkö U. Talvitie ja esittelijä T. Puolanne. Esittelijä M. Marttinen toimi konferenssin sihteerinä.

Vuoden alusta korotettiin postimaksut Suomen yleiskansainvälisessä liikenteessä. Koti-

anlitades härunder även för befordring av post från Finland till Sverige. Paketpost från Finland till Danmark befordrades med direkta båtlägenheter från Helsingfors till Köpenhamn en gång i veckan och sommartid dessutom från Hangö till Köpenhamn två gånger i månaden. Paketpost från Finland direkte till Storbritannien befordrades två gånger i månaden.

Flygtrafiken mellan Finland och utlandet ökades betydligt under årets lopp och flygpostförbindelserna med de skilda länderna förbättrades sålunda ytterligare. Den 26 juni öppnade det amerikanska flygbolaget »American Overseas Airlines» direkt flygförbindelse New York—Helsingfors. Linjen trafikerades 3 gånger i veckan. På flyglinjen Helsingfors—Moskva befordrades post liksom tidigare med tre turer i veckan. Den 3 november öppnade finska flygbolaget Aero O/Y direkt flyglinje Helsingfors—Stockholm samt en vecka senare linjen Helsingfors—Åbo—Mariehamn—Stockholm. På dessa linjer utfördes flygturer varje vardag. Svenska flygbolaget Aerotransport trafikerade sträckan Stockholm—Helsingfors med två turer varje vardag, intill dess bolagets arbetarstrejk den 30 november avbröt trafiken tillsvidare.

De för inbesparande av utländsk valuta utfärdade bestämmelserna rörande begränsning av luftbrevförsändelsers vikt och art voro fortfarande gällande.

Prenumerationer på i utlandet utkommande tidningar och periodiska tidskrifter mottogs genom postens förmedling med vissa begränsningar.

Bestämmelserna om förbud mot införsel och utförsel av varor, ävensom tidigare utfärdade bestämmelser om utförsel och införsel av penningar och värdepapper samt makulerade och omakulerade frimärken voro fortfarande gällande.

Bestämmelserna om granskning av försändelser till och från utlandet upphävdes vid årets början.

Finland representerades på norska postverkets 300-års jubileum i Oslo den 15 april av generaldirektör Ahola och postsparbankens verkställande direktör Aura.

Efter åtta års uppehåll hölls i Paris under tiden 7 maj—7 juli den XII världspostkongressen, där Finlands regering representerades av byråchef Talvitie och föredraganden Puolanne samt under de sista dagarna av kongressen av Finlands sändebud i Paris, minister Helo. Den 2—5 december hölls i Helsingfors den årliga Nordiska postkonferensen, vid vilken huvudsakligast dryftades spörsmål rörande flygposten. Vid konferensen representerades finska postförvaltningen av generaldirektör S. J. Ahola, som tillika fungerade som ordförande vid konferensen, samt av direktörerna M. Aspö och V. Palmu, byråchef U. Talvitie och föredraganden T. Puolanne. Såsom sekreterare vid konferensen fungerade föredraganden M. Marttinen.

Från årets början höjdes postavgifterna i Finlands allmänt internationella trafik. På grund av

maisten postmaksujen korottamisen johdosta korotettiin postmaksuja vastaavasti Suomen ja Pohjoismaiden välisessä liikenteessä niinkään vuoden alusta. Samaan aikaan tulivat myös voimaan uudet ilmakirjälähetysten maksut.

Lennätinliikenne.

Kertomusvuoden alussa lakkautettiin Suomen osalta lennätinliikenteessä voimassa olleet sensuurimääräykset. Sähkösanomavaihto muihin maihin vilkastui vuoden aikana huomattavasti samalla kun tulot ulkomaisesta lennätinliikenteestä nousivat lähes kolminkertaisiksi (v. 1946 22 834 000 mk, v. 1947 63 468 000 mk).

Syyskuun 19 päivänä voimaantulleen rauhansopimuksen johdosta voitiin peruuttaa välirauhansopimuksesta aiheutuneet erikoisrajotukset.

Saksaan ja Unkariin, jonne liikenne oli samoin välirauhansopimuksen määräysten mukaan keskeytyneenä, voitiin sähkösanomavaihto aloittaa uudelleen, nimittäin Unkariin lokakuun 6 päivänä ja Saksaan lokakuun 15 päivänä, aluksi kuitenkin ainoastaan sen brittiläiselle ja amerikkalaiselle vyöhykkeelle, kunnes joulukuun 1 päivästä lukien liikenne kaikkialle Saksaan tuli sallituksi.

Amerikan Yhdysvalloissa Atlantic Cityssä pidetyssä kansainvälisessä pikatiedotuskonferenssissa, johon myöskin Suomen puolesta otettiin osaa, allekirjoitettiin lokakuun 2 päivänä uusi yleismaailmallinen pikatiedotussopimus siihen liittyvine päättö- ja lisäpöytäkirjoineen, jotka käsittivät huomattavia muutoksia kansainvälisen pikatiedotusliiton järjestelyyn.

Suomen, Ruotsin, Tanskan, Norjan ja Islannin lennätinhallintojen välisessä pikatiedotuskonferenssissa, joka pidettiin Helsingissä joulukuussa, käsiteltiin m. m. pohjoismaisia kaapelirakennussuunnitelmia, uuden pikatiedotusliiton jäsenmaiden luokituskysymystä ja kaukokirjoitusyhteyksien suuntausta ja tariffeja. Konferenssissa edustivat Suomen lennätinhallintoa pääjohtaja Ahola, joka samalla toimi konferenssin puheenjohtajana sekä johtajat Juselius ja Risberg, toimistopäällikkö Talvitie ja ylinsinööri Heino. Konferenssin sihteerinä toimi liikennetarkastaja Heliö.

Sähkösanomamaksuissa tapahtuneiden lukuisien muutosten johdosta julkaistiin sähkösanomataksasta uusi painos syyskuussa.

Ulkomaisessa pikatiedotusliikenteessä sovelletun kultafrangin vasta-arvo oli koko kertomusvuoden ajan 45 mk.

Puhelinliikenne.

Ulkomaiset puhelinyhteydet paranivat kertomusvuoden aikana huomattavasti. Englannin, Ranskan ja Belgian liikenteessä, jossa kauttakulkujohtojen ylikuormituksen tähden oli voitu

förhöjning av postavgifterna inom landet förhöjdes på motsvarande sätt avgifterna i trafiken mellan Finland och de Nordiska länderna likaså från årets början. Samtidigt trädde en ny taxa i kraft även för luftbrevförsändelser.

Telegraftrafiken.

I början av berättelseåret upphörde för Finlands vidkommande de i telegraftrafikengällande censurbestämmelserna. Telegramutväxlingen till andra länder blev under året märkbart livligare samtidigt som inkomsterna från den utländska telegraftrafiken ökades till inemot det tredubbla (år 1946 22 834 000 mk, år 1947 63 468 000 mk).

Till följd av fredsfördragets ikraftträdande den 19 september kunde de av vapenstillståndsavtalet föranledda speciella begränsningarna upphävas.

Till Tyskland och Ungern, till vilka länder trafiken likaledes i enlighet med bestämmelserna i vapenstillståndsavtalet varit inställd, kunde utväxlingen av telegram återupptagas, nämligen till Ungern den 6 oktober och till Tyskland den 15 oktober, till en början dock endast till dess brittiska och amerikanska zoner, tills trafiken från och med den 1 december blev tillåten till alla delar av Tyskland.

Vid den i Atlantic City i Amerikas Förenta Stater hållna snabbmeddelandekonferensen, i vilken även Finland deltog, undertecknades den 2 oktober en ny, allmänt internationell snabbmeddelandekonvention med tillhörande slutprotokoll och tilläggsprotokoll, innehållande betydande ändringar med avseende å den internationella snabbmeddelandeunionens organisation.

Vid den i Helsingfors i december mellan Finlands, Sveriges, Danmarks, Norges och Islands telegrafförvaltningar hållna snabbmeddelandekonferensen behandlades bl. a. nordiska kabelbyggnadsplaner, frågan rörande klassificeringen av de till den nya snabbmeddelandeunionen hörande länderna samt dirigeringen av fjärrskriftsförbindelserna och tarifferna för desamma. Vid konferensen representerades Finlands telegrafförvaltning av generaldirektör, Ahola, som tillika fungerade som ordförande vid konferensen, samt av direktörerna Juselius och Risberg, byråchef Talvitie och överingenjör Heino. Såsom sekreterare vid konferensen fungerade trafikinspektör Heliö.

Med anledning av de i telegramavgifterna inträffade talrika förändringarna utgavs i september en ny upplaga av telegramtaxan.

Ekvivalenten för den i utländska snabbmeddelandetrafiken tillämpade guldfrangen var under hela berättelseåret 45 mk.

Telefontrafiken.

De utländska telefonförbindelserna förbättrades under berättelseåret betydligt. I trafiken med England, Frankrike och Belgien, i vilken trafik på grund av överbelastning av transit-

välittää ainoastaan valtiopuheluita, aloitettiin helmikuusta lukien myöskin yksityisten puhelujen vaihto. Puhelinliikennettä laajennettiin yhä useampaan maahan, nim. helmikuussa Puolaan ja Curacao'hon, maaliskuussa Irlantiin, huhtikuussa Amerikan Yhdysvaltoihin, Kanadaan, Kuubaan ja Meksikoon; toukokuussa Brasiliaan, heinäkuussa Sveitsiin, elokuussa Tšekkoslovakiaan ja sen jälkeen kun rauhansopimus oli tullut voimaan, avattiin lokakuussa puhelinliikenne Unkariin. Saksan puhelinliikenteen avaamisesta sovittiin myöskin periaatteessa, mutta kauttakulkujohtojen järjestelyssä ilmenneiden vaikeuksien takia ei liikennettä kertomusvuoden aikana saatu käyntiin.

Suomen ja Neuvostoliiton välinen puhelinliikenne, joka vuoden alussa oli rajoitettu määrätunneiksi, samalla johdolla kun välitettiin myöskin toisaalta Ruotsin, Tanskan ja Norjan ja toisaalta Neuvostoliiton välisiä puheluita, suunnattiin maaliskuun 19 päivän ja toukokuun 1 päivän välisenä aikana Tallinnan kautta ja voitiin yhteys tällöin pitää avoinna koko vuorokauden. Kun liikenne siirrettiin viimeksi mainittuna päivänä takaisin Vainikkalan kautta kulkevalle yhteydelle, oli samalla palattava rajoitettuihin liikenneaikoihin. Asiasta käytyjen neuvottelujen tuloksena voitiin kuitenkin joulukuun 5 päivästä lukien pitää yhteyttä avoinna koko vuorokauden.

Helsingissä joulukuussa pidetyssä Suomen, Ruotsin, Tanskan, Norjan ja Islannin välisessä pikatiedotuskonferenssissa käsiteltiin maksuvyöhykeajan yksinkertaistamista pohjoismaiden välisessä puhelinliikenteessä, pääte- ja kauttakulumaksujen alentamista kansainvälisessä puhelinliikenteessä, Suomen ja Amerikan Yhdysvaltain välisen puhelinliikenteen suuntaamista, sekä v. 1952 Suomessa pidettäviä Olympiakisoja varten tarvittavien puhelin yhteyksien järjestelyyn liittyviä kysymyksiä.

Puhelinliikenteen yksinkertaistamista silmäläpätien kumottiin elokuun 15 päivänä annetulla asetuksella Suomen ja Sveitsin välisestä puhelinliikenteestä tehdyn sopimuksen voimaansaattamisesta 21 päivänä joulukuuta 1929 annettu asetus sekä 21 päivänä tammikuuta 1938, saman sopimuksen eräiden määräysten muuttamisesta annettu asetus ja liikenteessä ryhdyttiin soveltamaan Kairossa v. 1938 hyväksytyä kansainvälistä puhelinohjesääntöä sekä molempien maiden hyväksymiä kansainvälisen neuvonantavan puhelinkomitean ohjeita.

Radio liikenne.

Atlantic Cityssä allekirjoitetun uuden kansainvälisen radio-ohjesäännön mukaan jaettiin jaksoluvut eri liikenteiden kesken uudelleen. Kansainvälisen pikatiedotusliiton yhteyteen päätettiin perustaa erityinen väliaikainen jaksolukukomitea, jolle annettiin tehtäväksi laatia yksityiskohtainen suunnitelma eri maille

ledningarna endast statssamtal hade kunnat förmedlas, återupptogs från och med februari jämväl utväxlingen av privata samtal. Telefontrafiken utsträcktes till allt flere länder, nämligen i februari till Polen och Curaçao, i mars till Irland, i april till Amerikas Förenta Stater, Kanada, Kuba och Mexiko, i maj till Brasilien, i juli till Schweiz, i augusti till Tjeckoslovakien och efter det fredsfördraget trätt i kraft öppnades i oktober telefontrafiken till Ungern. Om öppnandet av telefontrafiken till Tyskland överenskom man även i princip, men på grund av svårigheter vid anordnandet av transitledningarna var det icke möjligt att få trafiken i gång under berättelseåret.

Telefontrafiken mellan Finland och Rådskörförbundet, vilken trafik i början av året var begränsad till vissa timmar, emedan på samma ledning även förmedlades samtal mellan å ena sidan Sverige, Danmark och Norge, och å andra sidan Rådskörförbundet, dirigerades under tiden mellan den 19 mars och 1 maj över Tallinn och kunde förbindelsen då öppnållas dygnet om. Då trafiken sistnämnda dag överflyttades tillbaka till den över Vainikkala gående förbindelsen, måste mansamtidigt återgå till begränsade trafiktider. Såsom resultat av de i saken förda underhandlingarna kunde förbindelsen likväl från och med den 5 december öppnållas hela dygnet.

Vid den i Helsingfors i december mellan Finland, Sverige, Danmark, Norge och Island hållna snabbmeddelandekonferensen behandlades förenklingen av avgiftszonindelningen i den internordiska telefontrafiken, nedsättningen av terminal- och transitavgifterna i den internationella telefontrafiken, dirigeringen av telefontrafiken mellan Finland och Amerikas Förenta Stater ävensom frågor rörande anordnandet av telefonförbindelser för Olympiska Spelen i Finland år 1952.

Med beaktande av förenklingen av telefontrafiken upphåvades genom förordningen den 15 augusti förordningen av den 21 december 1929 om ikraftträdandet av överenskommelsen angående telefontrafiken mellan Finland och Schweiz samt förordningen av den 21 januari 1938 om ändring av vissa bestämmelser i samma överenskommelse och begynte man i trafiken tillämpa det i Kairo år 1938 antagna internationella telefonreglementet ävensom de av vardera landet godkända föreskrifter, vilka utarbetats av den internationella rådgivande telefonkommittén.

Radio trafiken.

I enlighet med det i Atlantic City underskrivna nya internationella radioreglementet skedde en omfördelning av frekvenserna mellan de olika trafikslagen. Man beslöt att i anslutning till Internationella snabbmeddelandeförbundet tillsätta en speciell temporär frekvenskommitté, vars uppgift blev att uppgöra en detaljerad plan.

annettavista jaksoluvuista, lähtökohtanaan kunkin maan esittämät jaksolukuvaatimukset, minkä jälkeen erityinen konferenssi lopullisesti päättää jaksolukujen jaosta. Tämän pääjaon jälkeen uusien jaksolukujen rekisteröiminen asianomaisten maiden käytettäväksi tapahtuu ainoastaan vakinaisen kansainvälisen jaksolukukomitean suostumuksella.

Göteborgissa lokakuussa pidetyssä pohjoismaisessa radiokonferenssissa laadittiin suunnitelma Suomen, Ruotsin, Tanskan ja Norjan rannikkoasemien kautta tapahtuvassa radiopuhelinliikenteessä sovellettavien maksujen yhdenmukaistamisesta, jakamalla merialueet 3 vyöhykkeeseen puhelumaksujen noustessa etäisyyden mukaan. Suunnitelma hyväksyttiin muutamien muutoksin Helsingissä joulukuussa pidetyssä pohjoismaisessa pikatiedotuskonferenssissa, jossa radioalaan kuuluvista asioista lisäksi neuvoteltiin eri maiden edustuksen järjestämisestä Genève'issä kokoontuvaan väliaikaiseen jaksolukukomiteaan.

Helsingin ja Brysselin välillä avattiin elokuun 4 päivänä suora radiolennätinyhteys, jolla ryhdyttiin välittämään toisaalta Suomen ja toisaalta Belgian, Alankomaiden, Luxemburgin ja Ranskan välistä sähkösanomavaihtoa.

Kesäkuun 6 päivänä 1947 annetulla asetuksella kumottiin alusten ja ilma-alusten radiolaitteiden käytön rajoittamisesta lokakuun 6 päivänä 1939 annettu asetus.

VI. Erinäiset tehtävät.

Tilastojen mukaan laadittujen laskelmien perusteella posti- ja lennätinlaitos on saanut korvausta muille laitoksille suorittamistaan tehtävistä, kansanvakuutusmaksujen perimisestä sekä postisiirto- ja postisäästöpankintehtävistä. Se työmäärä, minkä p. o. tehtävät ovat posti- ja lennätinlaitokselle aiheuttaneet kertomusvuonna näkyy sivulla 55 olevasta taulukosta 28. Sen mukaan kansanvakuutusmaksujen tilitettyjä todistevihkoja oli 114 170 kpl., jälkikantoi- ilmoituksia 3 852 kpl. ja takaisinmaksumääräyksiä 148 kpl. eli toimituksia yhteensä 118 170; kertyneitä vakuutusmaksuja kassakirjan mukaan oli kaikkiaan 461 745 805 mk. Postisiirto- tehtävissä tilillepanoja oli yhteensä 4 243 535, niiden määrän noustessa 136 320 435 601 mk ja tililtäottoja 3 159 811, näiden määrän ollessa 77 754 756 691 mk. Postisäästöpankin- tehtävissä säästöönpanoja oli kaikkiaan 560 445 eli 4 141 960 868 mk ja säästöstätötoja 989 395 eli 4 512 020 474 mk.

över frekvenser, som tilldelas de olika länderna på basen av de av vart och ett land framställda frekvensfordringarna, varefter en speciell konferens fattar definitivt beslut om frekvensfördelningen. Efter denna huvudfördelning sker registreringen av de nya frekvenserna till vederbörande länders disposition blott med den ordinarie internationella frekvenskommitténs begivande.

Vid den i Göteborg i oktober hållna nordiska radiokonferensen uppgjordes en plan till förenhetligande av de avgifter, som tillämpas i radiotelefontrafiken över finska, svenska, danska och norska kuststationer under uppdelande av sjöområdena i 3 zoner, varvid telefonavgifterna stiga i enlighet med avståndet. Planen godkändes med några ändringar vid den i Helsingfors i december hållna nordiska snabbmeddelandekonferensen, vid vilken diskuterades, förutom till radiogebitet hörande ärenden, organiserandet av de olika ländernas representation vid den i Genève sammankommande temporära frekvenskommittén.

Mellan Helsingfors och Bryssel öppnades den 4 augusti en direkt radiotelegrafförbindelse, på vilken man begynte utväxla telegram mellan å ena sidan Finland och å andra sidan Belgien, Nederländerna, Luxemburg och Frankrike.

Genom förordningen den 6 juni 1947 upphävdes förordningen av den 6 oktober 1939 om begränsningen av användningen av radioanläggningar ombord på fartyg och luftfarkoster.

VI. Särskilda göromål.

Enligt uträkningar, uppgjorda på basen av statistikens, har post- och telegrafverket erhållit ersättning för av detsamma för andra verk utförda göromål, för inkassering av folkförsäkringspremier samt för postgiro- och postsparbanksgöromål. Den arbetsmängd, ifrågavarande göromål åsamkat post- och telegrafverket under berättelseåret, framgår av tablå 28, sid. 55. Enligt denna utgjorde antalet redovisade blankethäften över inbetalade folkförsäkringspremier 114 170 st., restuppbördsmeddelanden 3 852 st. och återbetalningsorder 148 st., eller sammanlagt 118 170 expeditioner; de influtna försäkringspremierna enligt kassaboken uppgingo till sammanlagt 461 745 805 mk. Beträffande postgirogöromål uppgick antalet inbetalningar till 4 243 535 och utgjorde dessas belopp 136 320 435 601 mk, antalet utbetalningar uppgick till 3 159 811 och utgjorde dessas belopp 77 754 756 691 mk. Beträffande postsparbanksgöromål utgjorde antalet insättningar sammanlagt 560 445 eller 4 141 960 868 mk och antalet uttagningar 989 395 eller 4 512 020 474 mk.

VII. Henkilökunta.

Henkilökunnan lukumäärä ja muutokset. Vuoden 1947 päättyessä posti- ja lennätinlaitoksen palveluksessa oli kaikkiaan 21 225 henkilöä, joista miehiä oli 10 322 ja naisia 10 903. Vakainaisissa viroissa tai toimissa oli kaikkiaan 4 845, joista miehiä 2 765 ja naisia 2 080. Ylimääräisissä toimissa oli 6 491, joista miehiä 2 570 ja naisia 3 921. Posti- ja lennätinhallituksessa oli yhteensä 544 viran- tai toimenhaltijaa: vakinaisia 181, joista miehiä oli 89 ja naisia 92, sekä ylimääräisiä 363, joista 168 miestä ja 195 naista. Linjahallinnossa oli kaikkiaan 10 792 viran- tai toimenhaltijaa, joista vakinaisia 4 664, näistä miehiä 2 676 ja naisia 1 988, sekä ylimääräisiä 6 128, näistä miehiä 2 402 ja naisia 3 726. Muita linjahallinnon palveluksessa olevia oli kaikkiaan 9 889 henkilöä, joista miehiä oli 4 987 ja naisia 4 902. Edelliseen vuoteen verrattuna kasvoi laitoksen koko henkilökunta 777 henkilöllä eli 3.8 %:lla; miesten lukumäärän lisäys oli 517 eli 5.3 % ja naisten lukumäärän lisäys 260 eli 2.4 %. Tarkempia numerotietoja henkilökunnasta on sivuilla 56—60 olevissa taulukoissa 29—30.

Muista henkilökunnan kokoonpanossa tapahtuneista muutoksista mainittakoon, että 24 virkailijaa (13 miestä ja 11 naista) kuoli; omasta pyynnöstään erosi 161 virkailijaa (74 miestä ja 87 naista); virasta erotettiin 3 virkailijaa (miehiä); virkoihin tai toimiin nimitettiin 732 henkilöä (446 miestä ja 286 naista), joista 290 (140 miestä ja 150 naista) ylennettiin tai siirrettiin entisestä posti- ja lennätinlaitoksen virasta tai toimesta muuhun saman laitoksen virkaan tai toimeen, kun taas 442 henkilöä (306 miestä ja 136 naista) sai ensimmäisen vakinaisen virkansa tai toimensa laitoksessa.

Uusia harjoittelijoita posti- ja lennätinhallitus otti 464, joista 280 (64 miestä ja 216 naista) palvelusvelvollisuusin toistaiseksi postitehtävissä ja 184 (14 miestä ja 170 naista) lennätin- ja puhelintehtävissä.

Uusia ja lakkautettuja virkoja tai toimia. Uusia virkoja tai toimia perustettiin yhteensä 829, joista postivirkoja tai toimia oli 560 (4 vakinaista ja 556 ylimääräistä) sekä lennätinosastojen alaisia virkoja tai toimia 269 (2 vakinaista ja 267 ylimääräistä). Virkoja lakkautettiin yhteensä 164, joista postivirkoja tai toimia 159 (ylimääräisiä) sekä 5 lennätinosastojen alaista virkaa tai tointa (ylimääräisiä).

Ammattiopetus. Seuraavat kurssit toimeenpantiin:

Helsingissä:
viisi postikurssia, joihin osallistui 262 henkilöä,

VII. Personal.

Personalantalet och -förändringar. Vid utgången av året 1947 voro vid post- och telegrafverket anställda sammanlagt 21 225 personer, av vilka 10 322 män och 10 903 kvinnor. Innehavare av ordinarie tjänster och befattningar voro 4 845 personer, av vilka 2 765 män och 2 080 kvinnor. Innehavare av extraordinarie befattningar voro 6 491 personer, av vilka 2 570 män och 3 921 kvinnor. Personalen vid post- och telegrafstyrelsen uppgick till sammanlagt 544 innehavare av tjänster och befattningar: ordinarie 181 personer, av vilka 89 män och 92 kvinnor; extraordinarie 363 personer, av vilka 168 män och 195 kvinnor. Personalen vid linjeförvaltningen uppgick till sammanlagt 10 792 innehavare av tjänster eller befattningar, av vilka 4 664 voro ordinarie, varav 2 676 män och 1 988 kvinnor, samt extraordinarie 6 128, varav 2 402 voro män och 3 726 kvinnor. Antalet övriga personer vid linjeförvaltningen var inalles 9 889, varav 4 987 voro män och 4 902 kvinnor. I jämförelse med föregående år ökades verkets hela personalantal med 777 personer eller med 3.8 %; antalet manliga personer ökades med 517 eller med 5.3 % och antalet kvinnliga med 260 eller med 2.4 %. Närmare sifferuppgifter om personalen finnas i tabellerna 29—30 på sid. 56—60.

Beträffande övriga personalförändringar må anföras, att 24 funktionärer (13 män och 11 kvinnor) avled; på egen begäran avgingo 161 personer (74 män och 87 kvinnor); 3 tjänstemän (män) avskedades; till tjänster eller befattningar utnämndes 732 personer (446 män och 286 kvinnor), av vilka 290 (140 män och 150 kvinnor) blevo befordrade eller transporterade från tidigare innehavd tjänst eller befattning vid post- och telegrafverket till annan tjänst eller befattning vid samma verk, medan åter 442 personer (306 män och 136 kvinnor) tillträdde sin första ordinarie tjänst eller befattning vid verket.

Post- och telegrafstyrelsen antog 464 nya praktikanter, av vilka 280 (64 män och 216 kvinnor) med tjänstgöringsskyldighet tillsvidare i postgöromål och 184 (14 män och 170 kvinnor) i telegraf- och telefongöromål.

Nya och indragna tjänster och befattningar. Nya tjänster eller befattningar inrättades sammanlagt 829, av vilka 560 utgjorde posttjänster eller befattningar (4 ordinarie och 556 extraordinarie) samt 269 telegrafavdelningarna underlydande tjänster eller befattningar (2 ordinarie och 267 extraordinarie). Indragna tjänster eller befattningar voro inalles 164, av vilka posttjänster eller befattningar 159 (extraordinarie) samt 5 telegrafavdelningarna underlydande tjänster eller befattningar (extraordinarie).

Facklig undervisning. Följande kurser anordnades:

i Helsingfors:
fem postkurser, i vilka 262 personer deltog;

kolme postiljoonikurssia, joihin osallistui 136 henkilöä,
 puhelinvalvojakurssi, johon osallistui 32 henkilöä,
 asentajakurssi, johon osallistui 26 henkilöä,
 asentajien jatkokurssi, johon osallistui 21 henkilöä,
 ylempi teknikkokurssi, johon osallistui 16 henkilöä,
 kaksi englanninkielen kielikurssia, joihin osallistui 89 henkilöä.

Lisäksi aloitettiin lennätinkurssi, johon osallistui 42 henkilöä, ja lennätinteknikkokurssi, johon osallistui 35 henkilöä.

Keväällä 1947 päättyi vuonna 1946 aloitettu kahtena rinnakkaiskurssina pidetty postikurssi, johon osallistui yhteensä 100 henkilöä ja lennätinkurssi, johon osallistui 40 henkilöä, sekä teknikkojen jatkokurssi, johon osallistui 20 henkilöä.

Kuopiossa:
 kaksi postiljoonikurssia, joihin osallistui 77 henkilöä.

Jyväskylässä:
 kaksi postiljoonikurssia, joihin osallistui 70 henkilöä.

Marraskuussa 1947 alkoi Helsingissä posti- ja lennätinhallituksen järjestämä kansainvälinen radiosähkötäjäkurssi, johon osallistui yhteensä 48 henkilöä. Kurssi päättyi keuhäällä 1948.

Virkavapaudet. Kertomusvuonna vakinaisten ja ylimääräisten viran- ja toimen haltijain nauttimista sairas- y. m. virkavapauksista saadun tilaston mukaan pidettiin virkavapauspäiviä yhteensä 137 966 eli keskimäärin 12.6 päivää kutakin virkailijaa kohti. Sairauden takia nautittujen virkavapauspäivien luku oli 103 588 eli keskimäärin 9.5 päivää ja muun syyn takia nautittujen 34 378 eli keskimäärin 3.1 päivää kutakin virkailijaa kohti. Miesvirkailijoilla oli keskimäärin 8.9 ja naisvirkailijoilla keskimäärin 15.8 virkavapauspäivää. Viimeksi mainituista naimisissa olevilla, eronneilla tai leskillä oli keskimäärin 27.7 ja naimattomilla naisilla keskimäärin 9.5 virkavapauspäivää. Iän mukaan jaoteltuna oli miehillä alle 30 ikävuoden keskimäärin 7.7, 30—50 vuotisilla keskimäärin 8.1 ja yli 50 ikävuoden keskimäärin 15.0 virkavapauspäivää. Vastaavat suhdeluvut naimisissa olevilla, eronneilla tai leskiksi jääneillä naisilla olivat 35.9, 23.8 ja 17.0 sekä naimattomilla naisilla 8.3, 9.7 ja 17.0. (Vrt. taul. 31, sivu 60.)

Huoltotoiminta. Vuoden 1946 alusta lähtien käynnissä ollutta huoltotoimintaa on vuonna 1947 laajennettu ja syvennetty. Uutena muotona liitettiin huoltotoimintaan terveyden- ja sairashoitoa koskevat asiat. Samoin syvennettiin henkiseen huoltotoimintaan liittyvien kysy-

tre kurser för postiljoner, i vilka 136 personer deltog,
 en kurs för telefonvaktföreståndare, i vilken 32 personer deltog,
 en kurs för montörer, i vilken 26 personer deltog,
 en fortsättningskurs för montörer, i vilken 21 personer deltog,
 en högre kurs för tekniker, i vilken 16 personer deltog,
 två kurser i engelska språket, i vilka 89 personer deltog.

Dessutom vidtog en telegrafkurs, i vilken deltog 42 personer, och en kurs för telegraftekniker, i vilken deltog 35 personer.

Våren 1947 avslutades två parallella postkurser, vilka börjat år 1946 och i vilka deltog sammanlagt 100 personer och en telegrafkurs, i vilken deltog 40 personer, samt en fortsättningskurs för tekniker, i vilken deltog 20 personer.

I Kuopio:
 två kurser för postiljoner, i vilka 77 personer deltog.

I Jyväskylä:
 två kurser för postiljoner, i vilka 70 personer deltog.

I november 1947 började i Helsingfors en av post- och telegrafstyrelsen anordnad internationell radiotelegrafistkurs, i vilken sammanlagt 48 personer deltog. Kursen avslutades på våren 1948.

Tjänstledigheter. Enligt den under berättelseåret erhållna statistiken angående sjuk- m. fl. tjänstledigheter, som åtnjutits av ordinarie innehavare av tjänst och befattning ävensom extraordinarie befattningshavare, uppgick antalet tjänstledighetsdagar till sammanlagt 137 966 eller i medeltal 12.6 dagar per funktionär. Antalet tjänstledighetsdagar, som åtnjutits på grund av sjukdom, uppgick till 103 588 eller i medeltal 9.5 dagar och på grund av annan orsak till 34 378 eller i medeltal 3.1 dagar per funktionär. De manliga funktionärerna hade i medeltal 8.9 och de kvinnliga funktionärerna i medeltal 15.8 tjänstledighetsdagar. Av de sistnämnda hade gifta, fränskilda eller änkor i medeltal 27.7 tjänstledighetsdagar och ogifta kvinnor i medeltal 9.5 tjänstledighetsdagar. Fördelade enligt ålder hade män under 30 år i medeltal 7.7, 30—50 åringar i medeltal 8.1 och över 50-åringar i medeltal 15.0 tjänstledighetsdagar. Motsvarande proportionstal för gifta kvinnor, fränskilda eller änkor utgjorde 35.9, 23.8 och 17.0 samt för ogifta kvinnor 8.3, 9.7 och 17.0. (Jfr. tablå 31, sid. 60.)

Vårdverksamheten. Den sedan början av år 1946 fortgående vårdverksamheten har under år 1947 utvidgats och fördjupats. Säsom en ny form av vårdverksamheten upptogs ärenden rörande hälso- och sjukvård. Likaså fördjupades behandlingen av ärenden hörande till den

mysten käsittelyä. Kerho-, yhdistys ja lomanvietto toiminta jatkuivat pääasiassa entisissä puitteissa. Nimenomaan opintokerhotoimintaa silmälläpitäen ryhdyttiin toimenpiteisiin sekä kiinteiden että kiertävien kirjastojen hankkimiseksi. Luento- ja neuvottelupäiviä eri henkilöryhmille on jatkuvasti järjestetty. Liikuntakasvatusalalla on otettu kosketus naapurimaihin vuorovaikutuksen aikaansaamiseksi kilpailutoiminnassa. Aineelliseen huoltoon nähden on erikoista huomiota kiinnitetty henkilökunnan asunto-olojen parantamiseen. Yhteistyö kansanhuoltoviranomaisten kanssa erilaisten tarvikkeiden, lähinnä tekstiilien, jatkuvaksi toimittamiseksi henkilökunnalle on ollut vilkas ja menestyksellinen.

VIII. Taloudellinen tila.

Posti- ja lennätinlaitoksen pääoma-arvo tammi-kuun 1 päivänä 1947 oli 817 623 739 mk 44 p ja joulukuun 31 päivänä 1947 970 265 142 mk 59 p, joten omaisuuden lisäys vuoden kuluessa oli 152 641 403 mk 15 p eli 18.7 %. Pääoma oli sijoitettu kertomusvuoden alussa ja lopussa seuraavasti:

	Kiinteistöt Fastigheter mk	Postivaunut Postvagnar mk	Moottori- ajoneuvot Motorfordon mk	Asunto- vaunut ja resinat Bostads- vagnar och dressiner mk	Lennätin- verkko Telegrafnät mk	Puhelinverkko Telefonnät mk	Radio- laitteet Radio- anläggningar mk	Yhteensä Summa mk
Kirjanpitoarvo 1/1 1947 — Bokförings- värde 1/1 1947	182 722 969: 30	33 802 368: —	84 577 506: 30	241 999: —	2 779 714: 56	492 954 283: —	20 544 899: 28	817 623 739: 44
Omaisuuden li- säys v. 1947 — Ökning av egendom år 1947	48 905 848: 65	5 492 522: —	38 090 878: 50	346 549: 65	—	115 019 240: 25	826 653: 45	208 681 692: 50
Kuoletus — Amortering ..	4 511 444: —	370 805: —	20 381 100: —	24 212: —	274 466: —	27 694 765: 35	2 283 497: —	56 040 289: 35
Kirjanpitoarvo 31/12 1947 — Bokföringsvär- de 31/12 1947	227 117 373: 95	38 424 085: —	102 287 284: 80	564 336: 65	2 505 248: 56	580 278 757: 90	19 088 055: 73	970 265 142: 59

Tulot. Posti- ja lennätinlaitoksen tulot vuonna 1947 olivat yhteensä 3 310 327 348 mk 60 p. Näistä oli:

postimaksuja 1 443 263 198 mk 80 p eli n. 263 000 000 mk enemmän kuin tulo- ja menoarviossa oli arvioitu, johtuen lisäys postiliikenteen vilkastumisesta sekä korotetuista postimaksuista;

autoliikenteestä kertyneitä tuloja 157 945 270 mk 05 p eli n. 58 000 000 mk tulo- ja menoarviossa arvioitua määrää enemmän; lisäys johtui matkustajaliikenteen vilkastumisesta ja liikennöimisestä erällä uusilla linjoilla sekä korotetuista maksuista;

andliga vårdverksamheten. Klubb-, förenings- och semestervistelseverksamheten fortgingo i huvudsak inom samma gränser som förut. Speciellt med avseende å studiecirkelverksamheten vidtogos åtgärder för anskaffande av såväl fasta som ambulatoriska bibliotek. Föreläsnings- och rådplägningsdagar för olika grupper av personalen hava fortfarande anordnats. Inom området för fysisk fostran har kontakt tagits med grannländerna för åstadkommande av växelverkan beträffande tävlingsverksamheten. Med avseende å den materiella vården har särskild uppmärksamhet fästs vid förbättrandet av personalens bostadsförhållanden. Samarbetet med folkförsörjningsmyndigheterna för fortsatt anskaffande av olika förnödenhetsartiklar, närmast textilvaror, åt personalen har varit livligt och fortgått med framgång.

VIII. Ekonomi.

Post- och telegrafverkets kapitalvärde den 1 januari 1947 utgjorde 817 623 739 mk 44 p och den 31 december 1947 970 265 142 mk 59 p; kapitalet ökades således under året med 152 641 403 mk 15 p eller med 18.7 %. Kapitalet var i början och vid utgången av berättelseåret bundet på följande sätt:

Inkomsterna. Post- och telegrafverkets inkomster år 1947 utgjorde sammanlagt 3 310 327 348 mk 60 p. Av dessa voro:

postavgifter 1 443 263 198 mk 80 p eller c:a 263 000 000 mk mera än i budgeten beräknats; ökningen föranleddes av att posttrafiken tilltagit samt av förhöjda postavgifter;

inkomster från automobiltrafiken 157 945 270 mk 05 p eller c:a 58 000 000 mk mera än i budgeten beräknats; ökningen föranleddes av att passagerartrafiken tilltagit och av trafikering på särskilda nya linjer samt av förhöjda avgifter;

lennätinmaksuja 123 986 604 mk 25 p eli n. 64 000 000 mk tuloarviossa arvioitua määrää enemmän; lisäys johtui korotetuista maksuista;

puhelinmaksuja 1 088 787 137 mk 35 p eli n. 309 000 000 mk enemmän kuin tulo- ja menoarviossa oli arvioitu; tämä lisäys aiheutui uusien puhelinyhteyksien avaamisesta ja puheliniikenteen vilkastumisesta sekä korotetuista puhelinmaksuista;

sekalaisia tuloja 41 915 843 mk 65 p eli n. 12 000 000 mk arvioitua määrää enemmän;

korvausta valtionrautateiden postinkuljetuksesta 3 000 000 mk; korvausta vapaakirjeoikeudesta ja postirahanvapaudesta 383 730 000 mk; korvausta leimamerkkien ja pääsylippujen myynnistä 12 655 743 mk¹⁾; korvausta postisäästöpankin tehtävistä 22 801 782 mk 50 p; korvausta radiolupamaksujen kannosta 6 538 784 mk; korvausta kansaneläkelaitoksen tehtävistä 640 220 mk sekä veromerkkien myynnistä 25 062 765 mk.

Edelliseen vuoteen verrattuina tulot lisääntyivät 749 405 073 mk 50 p eli 29.3 %.

Menot. 18 Pl. V ja VI lukuun sisältyvät posti- ja lennätinlaitoksen menot 1947 olivat 2 777 600 528 mk. Verrattuina edelliseen vuoteen menot kasvoivat 865 141 611 mk 75 p eli 45.2 %.

Pääomamenoja, osittain vuoden 1947 määrärahoista, osittain edellisiltä vuosilta siirretyistä määrärahoista, oli seuraavat määrät:

kiinteistöt — fastigheter	48 905 848: 65
postivaunut — postkupéer	5 492 522: —
moottoriajoneuvot — motorfordon	38 090 878: 50
asuntovaunut ja resiinat — bostadsvagnar och dressiner	346 549: 65
radiolaitteet — radioanläggningar	826 653: 45
lennätinverkko — telegrafnät	—
puhelinverkko — telefonnät	115 019 240: 25
eli yhteensä — eller inalles	208 681 692: 50

Posti- ja lennätinlaitoksen tulot ja menot ovat tarkemmin eriteltyinä taulukossa 32 sivuilla 62—65.

Taloudellinen tulos. Posti- ja lennätinlaitoksen tulot, kuten huomattiin, olivat 3 310 327 348 mk 60 p ja menot 2 777 600 528 mk; tulot olivat siis 532 726 820 mk 60 p menoja suuremmat. Pääoma-arvosta, joka vuoden 1947 lopussa, niinkuin on mainittu, oli 970 265 142 mk 59 p, ylijäämä oli 54.9 %.

Tehdyn jaottelun mukaan ylijäämästä jakautui postin osalle 278 673 753 mk 50 p, vastaten 75.8 % postiliikenteeseen sijoitetulle pääomalle, lennättimen osalle 24 913 154 mk 70 p, vastaten 115.4 % pääomalle, ja puhelimen osalle 229 139 912 mk 40 p, vastaten 39.5 % pääomalle.

¹⁾ Toimipaikoissa myytiin leimamerkkejä 624 898 593 mk 20 p ja huvilippuja 640 675 681 mk 35 p eli yhteensä 1 265 574 274 mk 55 p arvosta.

telegrafavgifter 123 986 604 mk 25 p eller c:a 64 000 000 mk mera än i budgeten beräknats; ökningen föranleddes av förhöjda avgifter;

telefonavgifter 1 088 787 137 mk 35 p eller c:a 309 000 000 mk mera än i budgeten beräknats; denna ökning föranleddes av öppnandet av nya telefonförbindelser och därav, att telefontrafiken tilltagit samt av förhöjda telefonavgifter;

diverse inkomster 41 915 843 mk 65 p eller c:a 12 000 000 mk mera än beräknats;

ersättning för befordran av statsjärnvägarnas post 3 000 000 mk; ersättning för fribrevsrätt och portofrihet 383 730 000 mk; ersättning för försäljning av stämpelmärken och inträdesbiljetter 12 655 743 mk¹⁾; ersättning för postsparbanksgöromål 22 801 782 mk 50 p; ersättning för uppbörd av radiolicensavgifter 6 538 784 mk; ersättning för folkpensionsanstaltens göromål 640 220 mk samt för försäljning av skattemärken 25 062 765 mk.

I jämförelse med föregående år ökades inkomsterna med 749 405 073 mk 50 p eller med 29.3 %.

Utgifterna. Post- och telegrafverkets under 18 Ht. V och VI kap. upptagna utgifter år 1947 utgjorde 2 777 600 528 mk. I jämförelse med föregående år ökades utgifterna med 865 141 611 mk 75 p eller med 45.2 %.

Kapitalutgifterna, dels av 1947 års anslag, dels av anslag från föregående år, uppgingo till följande belopp:

Post- och telegrafverkets inkomster och utgifter framgå närmare av tablå 32 på sid. 62—65.

Det ekonomiska resultatet. Post- och telegrafverkets inkomster voro, såsom redan framgått, 3 310 327 348 mk 60 p och utgifter 2 777 600 528 mk; inkomsterna överstego sålunda utgifterna med 532 726 820 mk 60 p. Av kapitalvärdet, som vid slutet av år 1947, såsom nämnts, utgjorde 970 265 142 mk 59 p, motsvarande överskottet 54.9 %.

Enligt verkställd fördelning tillkom av överskottet posten 278 673 753 mk 50 p, motsvarande 75.8 % på det i poströrelsen placerade kapitalet, telegrafan 24 913 154 mk 70 p, motsvarande 115.4 % på kapitalet, och telefonen 229 139 912 mk 40 p, motsvarande 39.5 % på kapitalet.

¹⁾ Vid anstalterna försålles stämpelmärken för 624 898 593 mk 20 p och nöjesbiljetter för 640 675 681 mk 35 p eller sammanlagt för 1 265 574 274 mk 55 p.

Posti- ja lennätinlaitoksen rahaliike, joka vuonna 1942 oli 355 559 040 588 mk, vuonna 1943 329 865 715 706 mk, vuonna 1944 401 403 719 419 mk, vuonna 1945 615 466 057 997 mk ja vuonna 1946 1 105 577 827 302 mk, nousi vuonna 1947 1 879 494 556 910 mk, lisäksi kertomusvuotena, edelliseen vuoteen verrattuna, oli siis 773 916 729 608 mk eli 70.0 %.

Lopuksi huomautettakoon, että posti- ja lennätinlaitoksen tuloihin ja menoihin sisältyvät myös radiolennätin- ja radiopuhelinhallinnon tulot ja menot. Sitävastoin niihin ei sisälly radiolupamaksuista kertyneitä varoja eikä radiolupamaksujen kannon aiheuttamia menoja, jotka kirjataan radiatorahastoon. Tämän rahaston tili-tys on sivulla 54 taulukossa 26.

Helsingissä, posti- ja lennätinhallituksessa, elokuun 31 päivänä 1948.

Post- och telegrafverkets penningrörelse, som år 1942 utgjorde 355 559 040 588 mk, år 1943 329 865 715 706 mk, år 1944 401 403 719 419 mk, år 1945 615 466 057 997 mk och år 1946 1 105 577 827 302 mk, uppgick under år 1947 till 1 879 494 556 910 mk; under berättelseåret var ökningen således 773 916 729 608 mk eller 70.0 % i jämförelse med föregående år.

Till slut må anföras, att i post- och telegrafverkets inkomster och utgifter ingå även inkomsterna och utgifterna för administrationen av radiotelegraf och radiotelefon. I dem ingå däremot icke de inbetalade avgifterna för radiolicenser, icke heller inkasseringsutgifterna för radiolicenser, vilka bokföras på radiofonden. Bokslutet för denna fond framgår av tablå 26 på sid. 54.

Helsingfors, å post- och telegrafstyrelsen, den 31 augusti 1948.

S. J. Ahola.

Matti Aspio.



TAULUKKOJA JA DIAGRAMMOJA
TABLÅER OCH DIAGRAM

Taulukko 1.

Tablá 1.

Kiinteät toimipaikat piirittain v. 1947 lopussa. — De fasta anstalterna distriktsvis vid slutet av år 1947

Posti- ja lennätinpiiri — Post- och telegrafdistrikt	Konttoreja Kontor		Toimistoja Expeditioner	Postasemia I Postastationer I	Postasemia II Postastationer II	Postipysäkkejä Posthaltpunkter	Yhteensä Summa
	Pääkonttoreja Huvudkontor	Häärä- osastoja Filialer					
Helsingin — Helsingfors	13	47	77	131	83	170	521
Tampereen — Tammerfors	9	23	71	149	89	166	507
Turun — Åbo	7	20	70	135	76	163	471
Kouvolan — Kouvola	11	7	77	133	102	216	546
Vaasan — Vasa	8	16	104	160	114	183	585
Kuopion — Kuopio	7	7	67	145	117	340	683
Lapin — Lapplands	4	11	29	64	76	148	332
Ahvenanmaan — Ålands	1	—	1	19	10	6	37
Koko maassa yhteensä — Summa för hela landet	60	131	496	936	667	1 392	3 682
Lisäys tai vähennys (—) vuodesta 1937	21	47	23	210	257	—316	242
Ökning eller minskning (—) från år 1937	53.8%	55.9%	4.9%	28.9%	62.7%	—18.5%	7.0%

Taulukko 2.

Tablá 2.

Kiinteiden toimipaikkojen lukumäärän, pinta-alan ja väkiluvun välinen suhde eri lääneissä vuonna 1947 ja koko maassa vuosina 1947, 1946 ja 1937. — De fasta anstalternas förhållande till areal och folkmängd i de olika länen år 1947 ävensom i hela landet åren 1947, 1946 och 1937.

Lääni tai maakunta Län eller landskap	Pinta-ala neliökilo- metreissä ¹⁾ Areal i kvadratkilometer ²⁾	Väkiluku joulukuun 31 p:nä 1940 ²⁾ Folkmängd den 31 december 1940 ²⁾	Kiinteiden toimipaikkojen lukumäärä Antal fasta anstalter						Yhteensä Summa	Jokaisen kiinteän toimipaikan osalle tuli keskimäärin På varje fast anstalt belöpte sig i medeltal	
			Konttoreja Kontor	Pääkonttoreja Huvudkontor	Häärä- osastoja Filialer	Toimistoja Expeditioner	Postasemia I Postastationer I	Postasemia II Postastationer II		Postipysäkkejä Posthaltpunkter	neliökilo- metriä område i kvadrat- kilo- meter
Uudenmaan — Nylands	11 487	643 162	11	41	58	91	53	129	383	30.0	1 679
Turun ja Porin — Åbo och Björne- borgs	22 014	564 509	7	20	78	147	88	159	499	44.1	1 131
Ahvenanmaan — Åland	1 481	28 847	1	—	1	19	10	6	37	40.0	780
Hämeen — Tavastehus	18 436	457 577	9	25	58	122	68	163	445	41.4	1 028
Kymen — Kymmene	8 953	260 076	6	4	37	61	37	65	210	42.6	1 238
Mikkelin — S:t Michels	17 480	213 706	4	2	36	71	62	126	301	58.1	710
Kuopion — Kuopio	35 964	430 784	6	6	58	125	99	297	591	60.9	729
Vaasan — Vasa	39 009	633 045	9	15	97	165	108	184	578	67.5	1 095
Oulun — Uleåborgs	56 686	347 245	3	7	50	85	84	146	375	151.2	926
Lapin — Lapplands	94 033	154 410	4	11	23	50	58	117	263	357.5	587
Koko maassa — Hela landet	305 543	3 733 361	60	131	496	936	667	1 392	3 682	83.0	1 014
» » » » V. 1946 År			54	131	491	864	607	1 404	3 551	86.0	1 029
» » » » » 1937 »			39	84	473	726	410	1 708	3 440	111.3	1 107

Taulukko 3.

Tablá 3.

Kirjelaatikkojen lukumäärät läänittäin vuosina 1947, 1946 ja 1937. — Antal brevlådor länsvis åren 1947, 1946 och 1937.

Vuosi — År	Uudenmaan Nylands	Turun ja Porin Åbo och Björneborgs	Ahvenanmaan maakunta Landskapet Åland	Hämeen Tavastehus	Vihurin Viborgs	Kymen Kymmene	Mikkelin S:t Michels	Kuopion Kuopio	Vaasan Vasa	Oulun Uleåborgs	Lapin Lapplands	Postivaunupiiri Postknytdistriktet	Koko maa Hela landet
1947	928	1 022	74	1 164	—	564	572	1 012	1 212	590	314	—	7 452
1946	900	1 002	75	1 162	—	540	561	961	1 206	555	276	—	7 238
1937	855	838	67	990	1 309	—	483	847	1 000	734	—	171	7 294

¹⁾ Ainoastaan maa-alue vuoden 1947 alussa. — Endast landområde vid ingången av år 1947.²⁾ Tietoja asukasluvusta vuonna 1947 ei ollut saatavissa taulua laadittaessa. — Folkmängdsuppgifter för år 1947 funnos ej att tillgå vid tabellens uppgörande.

Taulukko 4.

Tabl 4.

Kirjelaatikkojen ja irtolaukkujen lukumäärät vuosina 1947, 1946 ja 1937. — Antal brevlådor och lösväskor åren 1947, 1946 och 1937

Vuosi — År	Kiinteitä kirjelaatikkoja Fasta brevlådor			Liikkuvia kirjelaatikkoja Ambulatoriska brevlådor			Yhteensä kiinteitä ja liikkuvia Summa fasta och ambulatoriska	Irtolaukkuja Lösväskor
	Toimipaikoissa sekä niiden paikallisilla alueilla Vid anstalter ävensom på dessas lokala områden	Paikkakunnilla, missä ei ollut toimipaikkaa På orter, där anstalt icke fanns	Yhteensä Summa	Höyrylaivoilla På ångfartyg	Junissa På bantåg	Yhteensä Summa		
1947	4 961	2 431	7 392	60	—	60	7 452	361
1946	4 814	2 349	7 163	75	—	75	7 238	366
1937	4 613	2 387	7 000	123	171	294	7 294	473
Lisäys (vähennys —) vuodesta 1937			5.6 %	—51.2 %	—	—79.6 %	2.2 %	—24.5 %
Ökning (minskning —) från år 1937								

Taulukko 5.

Tabl 5

Postinkuljetus vuosina 1947, 1946 ja 1937. — Postföringen åren 1947, 1946 och 1937.

Vuosi År	Maantiepost Landsvägspost		Rautatiepost Järnvägspost		Laivaposti Sjöpost		Lentoposti Luftpost		Yhteensä Summa	
	Pituus- km Längd- km	Postinkuljemia km Postförda km	Pituus- km Längd- km	Postinkuljemia km Postförda km	Pituus- km Längd- km	Postinkuljemia km Postförda km	Pituus- km Längd- km	Postinkuljemia km Postförda km	Pituus- km Längd- km	Postinkuljemia km Postförda km
1947	91 339	27 967 945	4 730	10 412 978	17 942	1 282 343	10 370	911 224	124 381	40 574 490
1946	81 410	25 159 980	4 711	8 971 930	25 543	1 392 502	3 067	799 333	114 731	36 323 745
1937	83 581	25 692 712	5 630	11 549 920	21 068	2 756 054	958	491 953	111 237	40 490 639
% koko sen tien pituudesta, minkä eri lajia olevat postit ovat yhteensä kulkeneet: % av hela den väglängd, på vilken post av ett eller annat slag befordrats:										
1947	73.4	—	3.8	—	14.4	—	8.4	—	100.0	—
% postin kulkemien kilometrien koko lukumäärästä: — % av hela antalet postförda kilometer:										
1947	—	68.9	—	25.7	—	3.2	—	2.2	—	100.0

Taulukko 6.

Tabl 6

Maantiepostinkuljetus vuosina 1947, 1946 ja 1937. — Landsvägspostföringen åren 1947, 1946 och 1937.

Vuosi — År	Postinkuljetuslinjoja Postföringslinjer		Maalaiskirjeenkantolinjoja Lantbrevbäringslinjer		Yhteensä Summa	
	Tienpituus km Väglängd i km	Postinkuljemia km Postförda km	Tienpituus km Väglängd i km	Postinkuljemia km Postförda km	Tienpituus km Väglängd i km	Postinkuljemia km Postförda km
1947	44 894	14 854 850	46 445	13 113 095	91 339	27 967 945
1946	34 838	12 038 656	46 572	13 121 324	81 410	25 159 980
1937	35 751	13 478 514	47 830	12 214 198	83 581	25 692 712
Lisäys (vähennys —) vuodesta 1937 ..		25.6 %		10.2 %		8.9 %
Ökning (minskning —) från år 1937 ..				—2.9 %		7.4 %

Taulukko 7.

Maantiepostinkuljetus läänittäin vuonna 1947. — Landsvägspostföringen länsvis under år 1947.

Tablá 7.

Lääni tai maakunta Län eller landskap	Tien pituus km Väglängd i km		Postinkulkemia km Postförda km	
	Postin- kultu Post- föring	Maalais- kirjeen- kanto Lantbrev- bäring	Postinkultu Postföring	Maalais- kirjeenkanto Lantbrev- bäring
Uudenmaan — Nylands	2 695	2 853	1 127 799	993 766
Turun ja Porin — Åbo och Björneborgs	4 034	6 532	1 896 399	2 108 736
Ahvenanmaan — Åland	476	630	139 641	197 254
Hämeen — Tavastehus	4 745	4 856	1 780 885	1 713 092
Kymen — Kymmene	1 422	2 817	504 565	874 470
Mikkelin — S:t Michels	2 834	3 663	1 343 636	897 463
Kuopion — Kuopio	6 546	6 958	1 876 887	1 740 705
Vaasan — Vasa	6 083	7 292	2 326 727	2 326 774
Oulun — Uleåborgs	7 415	6 913	1 813 353	1 518 772
Lapin — Lapplands	8 644	3 931	2 044 958	742 063
Koko maa — Hela landet	44 894	46 445	14 854 850	13 113 095

Taulukko 8.

Postin rautateitse kulkemien kilometrien lukumäärät vuosina 1947, 1946 ja 1937. — Antal postförda kilometer vid järnvägspostföringen åren 1947, 1946 och 1937.

Tablá 8.

Vuosi — År	Postinkulkemia kilometrejä Postförda kilometer			
	Postivaunussa I postkupé	Postiljoonivaunussa I postiljonskupé	Muulla kuljetus- tavalla Med annat befor- dringsätt	Yhteensä Summa
1947	6 431 496	3 007 726	973 756	10 412 978
1946	5 992 842	2 278 072	701 016	8 971 930
1937	5 156 038	3 472 316	2 921 566	11 549 920
% postin rautateitse kulkemien kilometrien koko lukumäärästä — % av hela antalet postförda kilometer vid järnvägspostföringen	61.8	28.9	9.3	100.0

Taulukko 9.

Postin vesitietä kulkemien kilometrien lukumäärät vuosina 1947, 1946 ja 1937. — Antal postförda kilometer vid sjöpostföringen åren 1947, 1946 och 1937.

Tablá 9.

Vuosi — År	Postinkulkemia kilometrejä Postförda kilometer		
	Kartoitetun ynnä kartattoman postin kuljetuksessa Karterad och okarterad post	Ainoastaan kartat- toman postin kuljetuksessa Enbart okarterad post	Yhteensä Summa
1947	879 854	402 489	1 282 343
1946	923 141	469 361	1 392 502
1937	1 758 047	998 007	2 756 054
% postin vesitietä kulkemien kilometrien koko lukumäärästä — % av hela antalet postförda kilometer vid sjöpostföringen	68.6	31.4	100.0

Taulukko 10.

Postinkuljetuskustannukset vuosina 1947, 1946 ja 1937. — Postföringskostnader åren 1947, 1946 och 1937.

Tablá 10.

Vuosi — År	Maantiepostin- kuljetuksesta För landsvägs- postföring	Rautatiepostin- kuljetuksesta För järnvägs- postföring	Postinkuljetuk- sesta vesitietse För sjöpost- föring	Postinkuljetuk- sesta ilmateitse För luftpost- föring	Yhteensä Summa
	mk	mk	mk	mk	mk
1947	270 435 719	67 784 378	7 401 557	29 973 080	375 594 734
1946	199 397 824	67 379 802	4 275 332	24 918 003	295 970 961
1937	31 592 367	16 081 900	502 329	3 839 570	52 016 166
Lisäys vuodesta 1946	35.6 %	0.6 %	73.1 %	20.3 %	26.9 %
Ökning från år 1946					
% kaikista postinkuljetuskustannuksista — % av samtliga postföringskostnader	72.0	18.0	2.0	8.0	100.0

Taulukko 11.

Tablá 11.

Linja-autoilla kuljetettujen matkustajien lukumäärät vuonna 1947. — Antalet med linjeautomobiler befordrade passagerare år 1947.

Tilittävä toimipaikka — Redovisande anstalt	Autojen lukumäärä Antal automobiler	Matkan pituus Vägens längd km	Matkustajien lukumäärät Passagerarnas antal
Helsinki — Helsingfors	12	688 745	148 196
Hämeenlinna	2	110 267	42 471
Joensuu	5	250 712	104 932
Jyväskylä	14	654 239	174 403
Kajaani	11	566 373	134 368
Kauhava	4	163 129	68 392
Kemi	2	70 533	10 778
Kuopio } Iisalmi }	16	911 609	281 110
Myllymäki	4	178 816	54 329
Oulu	17	832 329	233 287
Pori	5	324 792	74 077
Rovaniemi	32	1 802 175	195 384
Savonlinna	1	77 544	10 891
Seinäjoki	3	195 624	77 496
Tampere	11	467 365	118 264
Turku — Åbo	2	274 055	40 014
Vaasa — Vasa	2	92 911	19 988
Mariehamn — Maarianhamina	2	40 753	2 827
Yhteensä — Summa	145	7 701 971	1 791 207
Lisäys vuodesta 1946	42	3 101 814	957 438
Ökning från år 1946	40.8 %	67.4 %	114.8 %

Taulukko 12.

Tablá 12.

Maksunalaiset ja virkalähetykset vuosina 1947, 1946 ja 1937. — Portopliktiga och tjänsteförsändelser åren 1947, 1946 och 1937.

Vuosi År	Maksunalaisia lähetyksiä Portopliktiga försändelser						Virkalähetystyksiä Tjänsteförsändelser			Yhteensä Summa
	Tavallisia kirjelmähe- tyksiä Vanliga brevförsän- delser	Kirjattuja kirjelmä- tyksiä Rekommen- derade brev- försändel- ser	Vakuu- tettuja kirjeitä Assure- rade brev	Sanomaleh- tiä (numero- kappaleita) Tidningar (nummer- exemplar)	Paketteja Paket	Posti- osoituksia Postanvis- ningar	Tavallisia ja kirjattuja kirjeitä Vanliga och rekommen- derade brev	Määri- arvoisia kirjeitä Brev med angivet värde	Paket- teja Paket	
1947	147 927 300	3 973 048	74 947	457 998 768	9 961 983	3 767 581	28 292 313	622 575	509 148	653 127 663
1946	131 654 100	4 165 088	92 806	409 643 036	11 593 729	3 733 149	29 133 407	691 120	703 050	591 409 485
1937	90 778 500	3 018 345	96 434	262 285 049	2 205 837	2 573 867	13 460 077	582 025	308 465	375 308 599
<i>Lisäys (vähennys —) vuodesta 1946 — Ökning (minskning —) från år 1946</i>										
Luku: Antal:	16 273 200	—192 040	—17 859	48 355 732	—1 631 746	34 432	—841 094	—68 545	—193 902	61 718 178
Prosentti: Procent:	12.4	—4.6	—19.2	11.8	—14.1	0.9	—2.9	—9.9	—27.6	10.4

Taulukko 13.

Tabl 13.

Koti- ja ulkomaiset lähetykset vuosina 1947, 1946 ja 1937. — In- och utrikesförsändelser åren 1947, 1946 och 1937.

Postilähetykset Postförsändelserna	Kotimaisia Inrikes		Ulkomaisia — Utrikes				Yhteensä Summa	
			Lähetettyjä Avsända		Tulleita Anlända			
	Kpl. — St.	% koko luku- määrästä % av total- summan	Kpl. — St.	% koko luku- määrästä % av total- summan	Kpl. — St.	% koko luku- määrästä % av total- summan	Kpl. — St.	% koko luku- määrästä % av total- summan
V. 1947 År								
Kirjelähetyksiä — Brevförsändelser	152 042 040	24.6	10 305 714	94.4	18 542 429	75.0	180 890 183	27.7
Sanomalehtiä — Tidningar	451 934 612	73.2	424 868	3.9	5 639 288	22.8	457 998 768	70.1
Paketteja — Paket	9 751 709	1.6	187 915	1.7	531 507	2.2	10 471 131	1.6
Postiosoituksia — Postanvisningar	3 764 420	0.6	—	—	3 161	0.0	3 767 581	0.6
Kaikki lähetykset yhteensä — Samtliga försändelser	617 492 781	100.0	10 918 497	100.0	24 716 385	100.0	653 127 663	100.0
V. 1946 År								
Kirjelähetyksiä — Brevförsändelser	143 054 010	25.5	7 121 776	92.7	15 560 735	68.6	165 736 521	28.0
Sanomalehtiä — Tidningar	403 330 352	71.9	414 023	5.4	5 898 661	26.0	409 643 036	69.3
Paketteja — Paket	10 933 524	1.9	147 061	1.9	1 216 194	5.4	12 296 779	2.1
Postiosoituksia — Postanvisningar	3 731 581	0.7	—	—	1 568	0.0	3 733 149	0.6
Kaikki lähetykset yhteensä — Samtliga försändelser	561 049 467	100.0	7 682 860	100.0	22 677 158	100.0	591 409 485	100.0
V. 1937 År								
Kirjelähetyksiä — Brevförsändelser	86 447 468	24.6	6 343 615	92.0	15 144 298	88.0	107 935 381	28.7
Sanomalehtiä — Tidningar	259 932 141	74.0	487 949	7.1	1 864 959	10.3	262 285 049	69.8
Paketteja — Paket	2 311 271	0.7	38 284	0.5	164 747	1.0	2 514 302	0.6
Postiosoituksia — Postanvisningar	2 510 091	0.7	27 840	0.4	35 936	0.2	2 573 867	0.9
Kaikki lähetykset yhteensä — Samtliga försändelser	351 200 971	100.0	6 897 688	100.0	17 209 940	100.0	375 308 599	100.0

Taulukko 14.

Tabl 14.

Postilähetyksen arvomaarat vuosina 1947¹⁾, 1946 ja 1937. — Postförsändelsernas värdebelopp åren 1947¹⁾, 1946 och 1937.

Vuosi — År	Maksunalaisia lähetyksiä Portopliktiga försändelser			Virkalähetyksiä Tjänsteförsändelser		Yhteensä Summa
	Kirjeiden vakuutettu arvo Assuransbe- lopp på brev	Pakettien ilmoitettu arvo På paket angiv- na värden	Postiennakko- ja postiosoi- tusmäärät Postförsökts- och postanvis- ningsbelopp	Kirjeiden ilmoitettu arvo På brev angiv- na värden	Pakettien ilmoitettu arvo På paket angiv- na värden	
	mk	mk	mk	mk	mk	mk
1947	2 022 265 871	1 493 642 450	11 189 848 221	112 731 143 924	58 753 379 605	186 190 280 071
1946	1 816 238 771	1 524 346 212	8 374 376 478	82 518 323 796	50 384 681 255	144 617 966 512
1937	474 350 159	113 118 431	797 216 868	3 857 360 551	1 829 922 113	7 071 968 122
<i>Lisäys (vähennys—) vuodesta 1946 — Ökning (minskning—) från år 1946</i>						
Määrä — Belopp	206 027 100	—30 703 762	2 815 471 743	30 212 820 128	8 368 698 350	41 572 313 559
Prosentti — Procent	11.3	—2.0	33.6	36.6	16.6	28.7

Taulukko 15.

Tabl 15.

Suomen ja ulkomaiden välinen postiosoituliikenne vuosina 1947 ja 1946. — Postanvisningsrörelsen mellan Finland och utlandet åren 1947 och 1946.

Maa — Land	Suomessa maksettuja ulkolaisia posti- osoituksia — I Finland utbetalade utländska postanvisningar				Ulkomailla maksettuja suomalaisia postiosoituksia — I utlandet utbeta- lade finska postanvisningar			
	1947		1946		1947		1946	
	Luku Antal	Määrä Belopp mk	Luku Antal	Määrä Belopp mk	Luku Antal	Määrä Belopp mk	Luku Antal	Määrä Belopp mk
Norja — Norge	1	325	—	—	—	—	—	—
Ruotsi — Sverige	873	597 109	531	296 945	—	—	—	—
Sveitsi — Schweiz	91	118 947	59	73 324	—	—	—	—
Amerikka — Amerika	2 196	5 711 537	978	2 542 148	—	—	—	—
Yhteensä — Summa	3 161	6 427 918	1 568	2 912 417	—	—	—	—

¹⁾ Tarkempia tietoja näistä saa kertomukseen kuuluvasta taulullitteestä 2. — Närmare uppgifter härom ingå i den till berättelsen fogade tabelbilagan 2.

Taulukko 16.

Tabl 16.

Lähetettyjen lähetysten arvomäärät jaettuina läänittäin ja asukasta kohden. — Avsända försändelsers värdebelopp, fördelade länsvis och per invånare.

Lääni tai maakunta Län eller landskap	Väkluku joulukuun 31 p:nä 1946 Folkvägning den 31 de- cember 1946	Lähetettyjen lähetys- ten ilmoitettu arvo Avsända försändelsers angivna värden mk		Kertyneet posti- ennakko- ja posti- osoitusmäärät Inbetalade postför- skotts- och postanvis- ningsbelopp mk		Yhteensä Summa mk	
		Määrä Belopp	Keskimäärin asu- kasta kohden Medeltal per inv.	Määrä Belopp	Keskimäärin asu- kasta kohden Medeltal per inv.	Määrä Belopp	Keskimäärin asu- kasta kohden Medeltal per inv.
Uudenmaan — Nylands	643 162	70 261 703 955	109 244	2 276 570 264	3 540	72 538 274 219	112 784
Turun ja Porin — Åbo och Björneborgs	564 509	20 241 636 956	35 857	1 527 222 559	2 705	21 768 859 515	38 562
Ahvenanmaa — Åland	28 847	1 642 618 784	56 942	55 940 881	1 939	1 698 559 665	58 881
Hämeen — Tavastehus	457 577	17 679 668 700	38 637	1 470 616 272	3 214	19 150 284 972	41 851
Kymen — Kymmene	260 076	9 818 071 682	37 751	813 268 976	3 127	10 631 340 658	40 878
Mikkelin — S:t Michels	213 706	5 783 444 723	27 063	604 482 187	2 828	6 387 926 910	29 891
Kuopion — Kuopio	430 784	11 997 763 968	27 851	1 099 255 483	2 552	13 097 019 451	30 403
Vaasan — Vasa	633 045	17 596 681 759	27 797	1 537 357 489	2 428	19 134 039 248	30 225
Oulun — Uleåborgs	347 245	12 023 003 845	34 624	943 391 874	2 717	12 966 395 719	37 341
Lapin — Lapplands	154 410	7 944 229 583	51 449	855 314 318	5 539	8 799 543 901	56 988
Yhteensä — Summa	3 733 361	174 988 823 955	46 872	11 183 420 303	2 995	186 172 244 258	49 867
V. 1946 År	—	136 200 481 076	37 264	8 371 464 061	2 290	144 571 945 137	39 554
						V. 1937 År	1 835

Taulukko 17.

Tabl 17.

Lähetettyjen postilähetysten sekä saapuneiden sanomalehtien lukumäärät läänittäin sekä niiden keskiluku asukasta kohden vuonna 1947. — Avsända postförsändelser samt anlända tidningar fördelade länsvis och per invånare år 1947.

Lääni tai maakunta Län eller landskap	Väkluku joulukuun 31 p:nä 1946 Folkvägning den 31 december 1946	Kirjellätyksiä Brevförsändelser		Paketteja Paket		Postiosoituksia Postanvisningar		Saap. sanomalehtiä Ank. tidningar		Yhteensä Summa	
		Lukumäärä Antal	Keskim- määrin asu- kasta kohden Medeltal per inv.	Lukumäärä Antal	Keskim- määrin asu- kasta kohden Medeltal per inv.	Lukumäärä Antal	Keskim- määrin asu- kasta kohden Medeltal per inv.	Lukumäärä Antal	Keskim- määrin asu- kasta kohden Medeltal per inv.	Lukumäärä Antal	Keskim- määrin asu- kasta kohden Medeltal per inv.
Uudenmaan — Nylands	643 162	63 248 729	98.3	3 176 135	5.0	723 497	1.1	65 731 700	102.2	132 880 061	206.6
Turun ja Porin — Åbo och Björneborgs	564 509	16 570 248	29.3	1 119 242	2.0	496 034	0.9	83 246 000	147.5	101 431 524	179.7
Ahvenanmaan — Åland	28 847	789 716	27.4	51 240	1.8	23 603	0.8	2 304 400	79.9	3 168 959	109.9
Hämeen — Tavastehus	457 577	20 274 972	44.3	1 218 385	2.7	519 856	1.1	70 650 900	154.4	92 664 113	202.5
Kymen — Kymmene	260 076	8 466 763	32.6	472 051	1.8	278 909	1.1	43 799 600	168.4	53 017 323	203.9
Mikkelin — S:t Michels	213 706	6 050 440	28.3	470 124	2.2	208 167	1.0	25 389 700	118.8	32 118 431	150.3
Kuopion — Kuopio	430 784	11 558 488	26.8	899 224	2.1	391 206	0.9	43 646 200	101.3	56 495 118	131.1
Vaasan — Vasa	633 045	16 928 180	26.7	1 423 862	2.2	574 156	0.9	70 771 400	111.3	89 697 598	141.6
Oulun — Uleåborgs	347 245	8 656 927	24.9	673 756	1.9	312 133	1.0	33 662 600	96.9	43 305 416	124.7
Lapin — Lapplands	154 410	7 129 091	46.2	426 705	2.8	236 859	1.5	18 371 400	118.9	26 164 055	169.4
Liikkuvat postitoimistot — Rörliga postexpe- ditioner	—	2 674 200	—	8 900	—	—	—	—	—	2 683 100	—
Yhteensä — Summa	3 733 361	162 347 754	43.5	9 939 624	2.7	3 764 420	1.0	457 573 900	122.5	633 625 698	169.7
V. 1946 År	—	150 175 786	41.1	11 080 585	3.0	3 731 581	1.0	409 229 013	112.0	574 216 965	157.1
										V. 1937 År	94.4

Taulukko 18.

Kotimaiset sanomalehdet ja aikakauskirjat vuonna 1947. — Inrikes tidningar och tidskrifter år 1947.

Tabl 18.

Lääni tai maakunta Län eller landskap	kokonaispaino totalvikt		numerokappaleet nummerexemplar		numerokappaleet nummerexemplar		tilaukset prenumerationer		tilaushinnat prenumerationspris	
	kg	% kaikista yhteensä % av total- summan	lukumäärä antal	% kaikista yhteensä % av total- summan	lukumäärä antal	% kaikista yhteensä % av total- summan	lukumäärä antal	% kaikista yhteensä % av total- summan	mk	% kaikista yhteensä % av total- summan
Uudenmaan — Nylands ..	12 533 599	65.3	224 332 737	53.9	62 381 023	13.8	96 814	17.5	40 591 054	31.0
Turun ja Porin — Åbo och Björneborgs ..	1 257 831	6.5	36 552 851	8.8	82 525 551	18.3	99 415	17.9	19 839 499	15.1
Ahvenanmaan — Åland ..	21 370	0.1	731 998	0.2	2 303 905	0.5	11 238	2.0	4 150 690	3.2
Hämeen — Tavastehus ..	1 405 591	7.3	36 849 517	8.8	70 397 560	15.6	88 227	15.9	16 501 815	12.6
Kymen — Kymmene ..	348 245	1.8	12 204 385	2.9	43 672 855	9.7	39 926	7.2	7 615 772	5.8
Mikkelin — S:t Michels ..	278 241	1.5	9 198 828	2.2	25 355 620	5.6	28 796	5.2	5 523 883	4.2
Kuopion — Kuopio ..	979 040	5.1	28 794 602	6.9	43 577 595	9.6	36 751	6.6	7 153 521	5.5
Vaasan — Vasa ..	1 511 152	7.9	41 514 245	10.0	69 732 664	15.4	89 578	16.1	16 989 204	13.0
Oulun — Uleåborgs ..	627 881	3.3	19 935 224	4.8	33 617 038	7.4	41 523	7.5	7 661 293	5.8
Lapin — Lapplands ..	234 255	1.2	6 246 215	1.5	18 370 801	4.1	22 570	4.1	4 963 368	3.8
Yhteensä — Summa	19 197 205	100.0	416 360 552	100.0	451 934 612	100.0	554 838	100.0	130 990 099	100.0

Posti- ja lennätinlaitoksen välityk-
sellä toimipalkasta tilattujen sano-
malehtien ja aikakauskirjain
Tidningars och tidskrifters på vilka
prenumerations skett genom post- och
telegrafverkets förmedling på anstalt

Lokakuun 1—7 päivinä toimipaik-
kaan saapuneiden kotimaisien
sanomalehtien ja aikakauskirjain
Till anstalten den 1—7 oktober an-
lända inrikes tidningars och tid-
skrifters

Ilmestymispaikkakunnan toimipaik-
kaan postin kuljetettaviksi jätetty-
jen sanomalehtien ja aikakauskirjain
På utgivningsortens anstalt till
postbetordran avlämnade tidningars
och tidskrifters

Taulukko 19.

Perillesaamattomat lähetykset vuosina 1947 ja 1946. — Obeställbara försändelser åren 1947 och 1946.

Tablá 19.

A

Lähetyksen laatu Försändelsernas beskaffenhet	Lähtöpaikkaan takaisin tulleita — Till avsändningsorten återkomna										Ulkomaille palautettuja Till utlandet åter-sända
	Kotimaasta — Från hemlandet					Ulkomailta — Från utlandet					
	Yhteensä Summa	Perillesaattettuja Tillställda		Perillesaamattomia Obeställbara		Yhteensä Summa	Perillesaattettuja Tillställda		Perillesaamattomia Obeställbara		
		Kpl. St.	%	Kpl. St.	%		Kpl. St.	%	Kpl. St.	%	
Kirjeitä ilman arvonilmoitusta — Brev utan angivet värde	173 607	117 237	67.5	56 370	32.5	29 185	26 858	92.0	2 327	8.0	4 017
Arvokirjeitä — Brev med angivet värde	871	845	97.0	26	3.0	13	13	100.0	—	—	—
Postiosoituksia — Postanvisningar	4 012	3 908	97.4	104	2.6	—	—	—	—	—	117
Postikortteja — Postkort	32 588	23 173	71.1	9 415	28.9	3 523	2 574	73.1	949	26.9	364
Painotuotteita — Tryckalster	66 049	61 518	93.1	4 531	6.9	1 222	494	40.4	728	59.6	1 898
Asiakirjoja, tavaranäyt. ja pikkupaket. Handlingar, varuprov och småpaket	6 164	5 293	85.9	871	14.1	169	169	100.0	—	—	26
Paketteja — Paket	30 338	29 532	97.3	806	2.7	338	338	100.0	—	—	52
Yhteensä — Summa	313 629	241 506	77.0	72 123	23.0	34 450	30 446	88.4	4 004	11.6	6 474
V. 1946 År	294 272	214 569	72.9	79 703	27.1	33 410	30 862	92.4	2 548	7.6	10 192

B

Lähetyksen laatu Försändelsernas beskaffenhet	Kotimaisia — Inrikes				Ulkomaille lähetettyjä Till utlandet avsända				Ulkomailta tulleita Från utlandet anlända				
	Koko lukumäärä tässä kullekin Totaltalet post- befordrade	Jäljelle jääneitä perillesaamattomia Kvarblivna obeställbara		Kpl. St.	%	Koko lukumäärä tässä kullekin Totaltalet post- befordrade	Jäljelle jääneitä perillesaamattomia Kvarblivna obeställbara		Kpl. St.	%	Koko lukumäärä tässä kullekin Totaltalet post- befordrade	Jäljelle jääneitä perillesaamattomia Kvarblivna obeställbara	
		Kpl. St.	%				Kpl. St.	%				Kpl. St.	%
Kirjeitä ilman arvonilmoitusta — Brev utan angivet värde	80 911 546	56 370	0.07	—	6 113 600	2 327	0.03	9 168 900	4 017	0.04	—	—	
Arvokirjeitä — Brev med angivet värde	74 604	26	0.03	—	114	—	—	229	—	—	—	—	
Postiosoituksia — Postanvisningar	3 764 420	104	0.002	—	—	—	—	3 161	117	3.70	—	—	
Postikortteja — Postkort	12 913 400	9 415	0.07	—	574 200	949	0.16	1 058 800	364	0.03	—	—	
Painotuotteita — Tryckalster	25 750 300	4 531	0.02	—	3 547 300	728	0.02	8 099 400	1 898	0.02	—	—	
Asiakirjoja, tavaranäytteitä ja pikkupaketteja — Handlingar, varuprov och småpaket	3 484 702	871	0.02	—	66 300	—	—	211 900	26	0.01	—	—	
Paketteja — Paket	9 242 561	806	0.01	—	187 915	—	—	531 507	52	0.01	—	—	
Yhteensä — Summa	136 141 533	72 123	0.05	—	10 489 429	4 004	0.04	19 073 897	6 474	0.03	—	—	
V. 1946 År	127 200 138	79 703	0.06	—	7 263 837	2 548	0.04	16 774 897	10 192	0.06	—	—	

Taulukko 20.

Rahainperimisliikenne vuosina 1947 ja 1946. — Inkasseringsrörelsen åren 1947 och 1946.

Tablá 20.

	Lunastettuja ja lähettäjälle tilitettuja perimisasiakirjoja Inlösta och till avsändaren redovisade inkasserings- handlingar			Lähettäjälle lunastamatta- mina palautettuja perimis- asiakirjoja Såsom oinlösta till avsän- daren återsända inkas- seringshandlingar			Yhteensä Summa		
	Luku Antal	Määrä — Belopp		Luku Antal	Määrä — Belopp		Luku Antal	Määrä — Belopp	
		mk	p		mk	p		mk	p
V. 1947 År									
Kotimaisia — Inrikes	9	114 194	—	9	170 755	—	18	284 949	—
Ulkomailta — Från utlandet	—	—	—	—	—	—	—	—	—
Yhteensä — Summa	9	114 194	—	9	170 755	—	18	284 949	—
V. 1946 År									
Kotimaisia — Inrikes	9	267 761	—	7	68 798	—	16	336 559	—
Ulkomailta — Från utlandet	—	—	—	—	—	—	—	—	—
Yhteensä — Summa	9	267 761	—	7	68 798	—	16	336 559	—

Taulukko 21.

Vleiskatsaus lennätintoiimeen vuosina 1937—1947. — Översikt av telegrafverksamheten under åren 1937—1947.

Tablă 21.

Vuosi — År	Lennätinhyökyksen pi- tuus — Telegraför- bindelsenns längd Km	Maksunalaisia sähkösanomia — Taxerade telegram					Lisäys (vähenny- s) edellisestä vuodesta (minskning — ökning föregående år) %	Lennätinmaksut Telegrafavgifter		Lisäys (vähenny- s) edellisestä vuodesta (minskning — ökning föregående år) %
		Lähetettyjä koti- maisia Avsända inländska	Ulkomaisia — Utländska			Yhteensä Summa		mk	p	
			Suomesta Från Finland	Suomeen Till Finland	Suomen kautta Transito genom Finland					
1937	28 913	273 036	307 790	333 902	314 932	1 231 660	8.0	16 461 864	18	8.3
1938	30 192	287 830	308 728	342 372	256 158	1 195 088	-2.9	16 255 266	58	-1.3
1939	30 192	322 120	338 253	373 955	225 477	1 259 805	5.4	20 072 336	55	23.5
1940	24 872	342 500	246 563	249 255	107 413	945 731	-24.9	18 964 917	73	-5.5
1941	24 872	373 760	222 514	221 077	55 413	872 764	-7.7	25 781 030	16	35.9
1942	25 308	480 628	191 172	190 566	—	862 366	-1.1	24 991 562	—	-3.1
1943	27 202	556 991	219 576	212 774	2	989 343	14.7	35 991 953	75	44.0
1944	25 940	737 519	181 826	164 256	269	1 083 870	9.6	34 028 014	75	-5.5
1945	24 043	843 411	131 233	103 242	62	1 077 948	0.5	36 727 815	20	7.9
1946	28 299	913 533	260 788	211 486	5 489	1 391 296	29.1	62 920 209	—	71.3
1947	28 554	845 181	315 900	269 513	40 799	1 471 393	5.8	123 986 603	95	97.1

Taulukko 22.

Puhelinliikenne Suomen ja ulkomaiden välillä vuosina 1947 ja 1946. — Telefontrafikken med utlandet åren 1947 och 1946.

Tablă 22.

Maa — Land	Minutteja — Minuter					
	Meneviä Utgående		Tulevia Inkommande		Yhteensä Summa	
	1947	1946	1947	1946	1947	1946
Alankomaat — Nederländerna	4 580	1 844	5 089	2 180	9 669	4 024
Amerikan Yhdysvallat — Amerikas Förenta Stater	1 990	—	973	—	2 963	—
Argentiina — Argentina	3	—	15	3	18	3
Belgia — Belgien	3 713	259	2 292	641	6 005	900
Brasilia — Brasilien	5	—	—	—	5	—
Bulgaria — Bulgarien	—	—	—	—	—	—
Espanja — Spanien	—	—	—	—	—	—
Etelä-Afrikan Valtioliitto — Sydafrikanska Statsförbundet	—	—	—	—	—	—
Irlanti — Irland	97	—	113	—	210	—
Islanti — Island	7	1	15	2	22	3
Iso-Britannia — Storbritannien	12 512	1 073	7 535	543	20 047	1 616
Italia — Italien	11	—	1	—	12	—
Jaava — Java	—	—	—	—	—	—
Japani — Japan	—	—	—	—	—	—
Jugoslavia — Jugoslaviens	—	—	—	—	—	—
Kanada — Kanada	21	—	27	—	48	—
Kreikka — Grekland	—	—	—	—	—	—
Luxemburg	3	—	—	—	3	—
Meksikko — Mexiko	—	—	—	—	—	—
Norja — Norge	22 607	19 457	21 512	14 242	44 119	33 699
Portugali — Portugal	—	—	—	—	—	—
Puola — Polen	428	—	498	—	926	—
Ranska — Frankrike	1 787	1 350	1 046	715	2 833	2 065
Romania — Rumänien	—	—	—	—	—	—
Ruotsi — Sverige	1 106 718	1 143 659	774 694	680 959	1 881 412	1 824 618
Saksa — Tyskland	7	—	20	—	27	—
Sosialististen Neuvostotasavaltojen Liitto — Socialistiska Rådsrepublikernas Förbund	17 580	15 156	18 628	15 681	36 208	30 837
Sveitsi — Schweiz	780	—	374	—	1 154	—
Tanska — Danmark	56 128	49 945	44 232	43 174	100 360	93 119
Tšekkoslovakia — Tjeckoslovakien	164	—	117	—	281	—
Turkki — Turkiet	—	—	—	—	—	—
Unkari — Ungern	36	—	50	—	86	—
Uruguay	—	—	—	—	—	—
Yhteensä — Summa	1 229 177	1 232 744	877 231	758 140	2 106 408	1 990 884

Tabl 23.

Taulukko 23.

Yleiskatsaus puhelintoimen kehitykseen vuosina 1926—1947. — Översikt av telefonverksamheten under åren 1926—1947.

Vuosi — År	Pystälinjoja Skolpinjer	Kaapeleita — Kablar	Johtojen pituus km Ledningarnas längd i km							Puhelinlaitteita (Centraler)	Puheluja 3-minuuttisia jaksoja Telefonsamtal, reducerade till 3-minuters perioder						
			Kaksoisjohtoja Dubbelledningar		Yksinkertainen rautaa Enkla järnledningar	Käbelledningar	Kantolinjoja	Kansijoiden förbindelser	Keinokkoisia Kontingenta förbindelser		Meneviä — Utgående					Ulkomaisia Utländska	
			Kupari Kopparledningar	Rauta Järnledningar							Yhteensä Summa	Tavallisia Vanliga	Pika Samtal	Alka Samtal	Erittäin kireellisiä Extra brådskande	Yhteensä*) Summa*)	Meneviä Utgående
1926	2 018	106	4 034	3 756	458	229	—	—	8 477	80	1 029 383	271 399	170 220	—	1 471 002	47 007	43 378
1930	5 766	276	14 194	8 181	763	2 061	3 623	6 357	35 179	203	3 715 755	514 303	198 566	275 146	4 703 770	454 955	470 419
1935	11 558	406	43 781	14 847	617	3 145	13 316	24 720	100 426	406	11 592 907	2 039 904	361 507	804 747	14 799 065	411 659	464 037
1936	13 015	438	47 442	16 750	633	3 374	17 227	29 575	115 001	481	15 648 004	2 653 188	378 559	1 013 768	19 693 519	458 362	477 071
1937	15 201	471	56 906	17 915	668	3 904	21 186	31 211	131 790	574	18 778 657	3 502 711	414 362	1 326 026	24 021 756	514 117	543 443
1938	16 328	505	62 217	18 471	762	4 116	28 823	34 099	148 488	645	22 025 359	3 924 607	390 155	1 390 633	27 730 754	557 824	593 020
1939	19 621	702	73 276	19 244	1 045	5 712	31 807	35 292	166 376	694	23 829 062	4 741 206	436 524	1 843 256	30 850 048	672 590	778 767
1940	19 200	1 105	72 770	18 773	1 115	13 988	48 382	35 274	190 302	643	19 666 444	6 898 093	135 004	644 267	26 700 190	752 537	729 837
1941	19 196	1 200	73 806	18 940	1 115	14 235	52 835	36 034	196 965	682	23 199 119	7 046 907	304 038	244 345	26 567 828	559 114	451 679
1942	20 874	1 201	73 974	19 116	569	14 235	59 671	36 034	203 599	767	24 646 599	9 911 070	9 915	127 304	27 000 190	528 958	586 079
1943	20 670	1 327	71 996	15 883	616	20 650	68 803	40 749	218 697	901	27 562 972	11 757 854	4 982	49 109	39 374 917	584 276	429 447
1944	17 894	1 483	67 615	17 864	602	30 485	58 804	42 388	217 758	853	25 576 531	16 840 054	2 957	149 499	42 569 041	1 018 889	498 012
1945	21 307	1 623	73 801	22 109	348	35 914	72 235	45 497	249 904	936	27 066 176	16 439 929	653	482 333	43 989 091	1 197 094	554 856
1946	22 019	1 772	75 014	24 141	348	39 886	74 116	46 670	260 175	965	31 476 954	14 969 957	610	313 980	49 587 501	1 232 701	758 942
1947	22 104	2 301	76 203	25 527	414	42 418	79 318	47 180	271 060	1 026	31 537 216	12 538 669	181	434 312	48 417 378	1 229 177	877 231

*) Tähän sisältyvät myös puhelupaikat. — Häri ingå även samtalsställen.

*) Tähän sisältyvät myös menevät ulkomaiset puhelut. — Häri ingå även utgående utländska samtal.

*) Vuodesta 1929 lasketaan ulkomaiset puhelut minuuteissa. — Från år 1929 räknas de utländska samtalen i minuter.

*) Vuosina 1940—42 erittäin kiireelliset puhelut eivät olleet sallittuja, joten nämä luvut tarkoittavat vain salamapuheluja. — Under åren 1940—42 voro extra brådskande samtal icke tillåtna, varför dessa belopp avse endast blixtsamtal.

Taulukko 24.

Tabl 24

Ulkomaisia lennätin- ja puhelintilastoa v. 1946. — Utländsk telegraf- och telefonstatistik år 1946.

Maa — Land	Lennätin — Telegraf				Puhelin — Telefon			
	Toimi- paikkoja Anstalter	Sähkösanomia — Telegram			Toimi- paikkoja Anstalter	Tilaa- jien lukumäärä Antal abbonenter	Keskusase- mien välisiä johtoja km Ledningar mellan cen- tralstatio- nerna i km	Puhelin- ko- nien luku- määrä 100 asukasta kohti — Te- lefonappa- rat per 100 invånare
		Kotimaisia lähetyksiä Inländska avsända	Ulkomaisia Utländska Lähetyksiä Avsända	Saapuneita Anlända				
Suomi — Finland	692	1 032 899	264 739	215 101	2 220	210 588	273 893	6.6
Alankomaat — Nederländerna	2 184	5 224 885	1 135 059	1 109 721	1 389	358 392	529 219	5.4
Belgia — Belgien	1 536	6 589 933	1 192 237	1 256 184	609	354 791	—	5.4
Bulgaria — Bulgarien	1 005	5 306 741	131 517	117 783	1 082	42 295	62 427	0.8
Espanja — Spanien	4 917	19 822 476	1 021 769	906 289	3 450	332 876	389 045	1.8
Irlannin vapaavaltio — Irländska fristaten	1 153	1 906 200	907 500	1 577 800	843	34 798	157 665	1.9
Islanti — Island	—	—	—	—	—	—	—	—
Iso-Britannia — Storbritannien	13 723	52 675 000	9 751 000	9 041 000	5 773	2 336 292	—	—
Italia — Italien	9 885	23 465 803	668 999	766 924	—	—	—	—
Jugoslavia — Jugoslavien	—	—	—	—	—	—	—	—
Kreikka — Grekland	—	—	—	—	58	51 219	13 327	0.8
Luxemburg	463	115 202	94 716	78 640	52	13 127	—	6.3
Norja — Norge	4 216	7 002 891	607 846	601 191	3 381	231 226	255 563	11.2
Portugali — Portugal	899	4 702 217	719 936	807 834	880	74 979	85 715	1.4
Puola — Polen	3 790	384 520	212 077	249 545	2 530	118 104	435 880	0.7
Ranska — Frankrike	38 554	35 359 353	2 452 613	2 481 121	29 602	1 273 695	2 546 460	4.9
Romania — Rumänien	—	—	—	—	—	—	—	—
Ruotsi — Sverige	4 308	2 468 984	649 221	686 458	6 883	1 005 742	1 396 655	18.1
Saksa — Tyskland	—	—	—	—	—	—	—	—
Sveitsi — Schweiz	3 985	950 949	1 679 388	1 848 343	942	446 543	634 320	15.8
Tanska — Danmark	1 201	2 263 000	794 000	826 000	1 792	474 517	369 687	14.6
Turkki — Turkiet	1 137	6 573 156	427 471	389 710	129	30 041	33 071	—
Unkari — Ungern	2 483	3 429 519	167 339	214 087	1 260	27 129	77 834	0.5

Taulukko 25.

Ilmailuviestiliikenne vuonna 1947. — Luftfartsförbindelsetrafiken år 1947.

Tablă 25.

(Helsinki, Jyväskylä, Kemi, Kuopio, Maarianhamina, Malmi, Pori, Tampere, Turku ja Vaasa — Helsingfors, Jyväskylä, Kemi, Kuopio, Malm, Mariehamn, Björneborg, Tammerfors, Åbo och Vasa.)

	Radioteitse — Per radio			Lankateitse — Per tråd			Yhteensä — Summa			Radio- suunti- misiä Radio- pejlingar
	Sanomaa Telegram	Sanaa Ord	Ryhmää Grupp	Sanomaa Telegram	Sanaa Ord	Ryhmää Grupp	Sanomaa Telegram	Sanaa Ord	Ryhmää Grupp	
Kiinteä liikenne: — Fast trafik:										
lähetetty — avsända	11 397	217 107	—	77 658	1 773 518	—	89 055	1 990 625	—	—
vastaanotettu — emot- tagna	11 774	201 763	—	60 261	1 274 239	—	72 035	1 476 002	—	—
Yhteensä — Summa	23 171	418 870	—	137 919	3 047 757	—	161 090	3 466 627	—	—
Meteorologinen liikenne: — Meteorologisk trafik:										
lähetetty — avsända	15 993	—	165 016	204 112	—	13 117 871	220 105	—	3 282 887	—
vastaanotettu — emot- tagna	4 532	—	74 899	424 292	—	11 985 684	428 824	—	12 060 583	—
Yhteensä — Summa	20 525	—	239 915	628 404	—	25 103 555	648 929	—	25 343 470	—
Turvallisuussanomiat: — Sä- kerhetsmeddelanden:										
lähetetty — avsända	—	—	—	23 471	212 585	—	23 471	212 585	—	—
vastaanotettu — emot- tagna	—	—	—	15 786	145 342	—	15 786	145 342	—	—
Yhteensä — Summa	—	—	—	39 257	357 927	—	39 257	357 927	—	—
Radiosuuntimisliikenne: — Radiopejlingstrafik:										
radiosuuntimisia — radio- pejlingar	—	—	—	—	—	—	—	—	—	16 107
Kaikkiaan — Sammanlagt	43 696	418 870	239 915	805 580	3 405 684	25 103 555	849 276	3 824 554	25 343 470	16 107

Taulukko 26.

Yleisradio rahaston tulot ja menot vuonna 1947. — Rundradiofondens inkomster och utgifter år 1947.

Tablă 26.

	Tulo- ja meno- arvion mukaan Enligt statsförslaget	Tilinpäätöksen mukaan Enligt boksut	
<i>Tulot: — Inkomster:</i>			
Tulot radiokuunteluvista — Inkomst av radiolicenser	162 000 000	186 822 411	—
Yhteensä — Summa	162 000 000	186 822 411	—
<i>Menot: — Utgifter:</i>			
Radiokuuntelulupatoiminnan aiheuttamat palkat — Löner föranledda av radiolicensverksamhet	3 700 000	3 611 638	—
Sekalaiset menot — Diverse utgifter	500 000	578 911	80
Lupakonttorin huoneiston vuokra — Hyra för licenskontorets lokal	100 000	105 648	—
Suoranaiset perimiskustannukset — Direkta inkasseringutgifter	400 000	327 589	25
Posti- ja lennätinlaitokselle tuleva korvaus kuuntelulupamaksujen kannosta — Post- och telegrafverket tillkommande ersättning för uppbörd av licensavgifter	5 670 000	6 538 784	—
Kulkulaitosten ja yleisten töiden ministeriön käytettäväksi — Till ministeriets för kommunikationsväsendet och allmänna arbeten förfogande	500 000	—	—
O. Y. Yleisradio A. B:lle yleisradio toimintaa varten — Till O. Y. Yleisradio A. B. för rundradioverksamheten	151 130 000	175 659 839	95
Yhteensä — Summa	162 000 000	186 822 411	—

Taulukko 27.

Radiokuunteluluvat vuosina 1926—1947. — Radiolicenser åren 1926—1947.

Tablă 27.

Vuosi — År	Kuuntelulupia Radiolicenser	Kuuntelulupia tuhatta asukasta kohti Radiolicenser per tusen invånare	Vuosi — År	Kuuntelulupia Radiolicenser	Kuuntelulupia tuhatta asukasta kohti Radiolicenser per tusen invånare
1926	11 651	3.1	1937	230 903	60.7
1927	36 953	10.5	1938	293 896	76.6
1928	73 836	20.6	1939	332 943	86.0
1929	95 742	26.7	1940	347 533	89.4
1930	106 559	29.5	1941	375 470	96.8
1931	116 850	31.9	1942	425 122	109.6
1932	119 930	32.4	1943	478 506	123.1
1933	121 020	32.5	1944	496 732	127.7
1934	129 123	34.5	1945	542 198	137.3
1935	144 737	38.5	1946	560 624	140.4
1936	176 723	46.7	1947	601 861	148.5

Taulukko 28.

Taulu 28.

Kansanvakuutusmaksut, postisiirto- ja postiasäästötehtävät vuonna 1947. — Folkförsäkringspremier, postgiro- och postsparbanköromål år 1947.

Lään tai maakunta Län eller landskap	Kansanvakuutusmaksut Folkförsäkringspremier						Postisiirtotehtävät Postgiroöromål						Postiasäästötehtävät Postsparbanköromål					
	Tillettynä todiste- vihkoja	Jäikkanto- ilmoituksia	Takaisin- maksunää- ryksiä	Kertyneitä vakuutusmak- sua kassakir- jan mukaan	Luku Antal	Määrä Belopp mk	Tilhepanot Inbetaltningar	Tilittötöt Utbetalningar	Luku Antal	Määrä Belopp mk	Säästöpanot Insättningar	Luku Antal	Määrä Belopp mk	Säästötehtöt Uttagningar	Luku Antal	Määrä Belopp mk		
																	Luku Antal	Määrä Belopp mk
Uudenmaan — Nylands	28 948	2 086	58	134 884 078	723 506	33 065 413 943	707 308	8 820 194 534	134 911	830 644 213	241 338	898 439 847						
Turun ja Porin — Åbo och Björneborgs	18 377	388	8	70 649 311	609 923	23 763 320 558	478 106	14 785 678 031	65 568	526 141 913	135 419	670 518 352						
Ahvenanmaan — Åland	738	16	1	1 652 570	25 736	1 513 587 221	10 730	365 406 811	1 119	6 955 437	1 401	6 888 082						
Hämeen — Tavastehus	18 212	300	7	70 508 857	653 644	20 457 399 836	480 550	13 148 724 040	85 596	620 800 164	161 803	755 095 526						
Kymen — Kymmene	6 950	111	11	28 253 877	334 471	862 440 585	233 540	6 160 703 379	59 503	418 300 498	95 786	461 406 430						
Mikkelin — St Michels	6 710	140	16	17 581 420	270 092	6 341 763 755	162 216	3 540 872 176	35 570	255 770 494	56 492	258 492 160						
Kuopion — Kuopio	12 088	318	17	38 395 185	491 514	12 420 976 882	303 938	6 570 994 783	57 591	424 722 946	95 153	441 741 598						
Vaasan — Vasa	11 692	316	25	45 380 584	621 238	21 182 116 973	426 816	9 526 570 166	62 211	615 226 527	106 540	541 100 758						
Oulun — Uleåborgs	7 063	126	2	32 743 783	345 512	9 306 347 769	241 217	10 594 197 943	33 450	248 877 235	54 876	247 539 423						
Lapin — Lapplands	3 442	51	3	21 636 140	167 899	7 407 068 079	115 395	4 241 414 828	24 926	194 521 441	40 587	230 798 298						
Koko maassa yhteensä — Summa för hela landet	114 170	3 852	148	461 745 805	4 243 535	136 320 435 601	3 159 811	77 754 756 691	560 445	4 141 960 868	989 395	4 512 020 474						
— » — V. 1946 År	263 857	15 043	883	864 987 293	3 982 536	88 533 417 677	2 909 746	46 013 057 442	550 507	2 977 923 246	1 124 364	4 249 004 797						

Henkilökunta joulukuun 31 päivänä 1947. — Personalen den 31 december 1947.

Ryhmät — Grupper	Vakinaisia Ordinarie		Yli- määräisiä Extra		Yhteensä Summa		Ryhmät — Grupper	Vakinaisia Ordinarie		Yli- määräisiä Extra		Yhteensä Summa		
	Miehiä Män	Naisia Kvinnor	Miehiä Män	Naisia Kvinnor	Miehiä Män	Naisia Kvinnor		Miehiä Män	Naisia Kvinnor	Miehiä Män	Naisia Kvinnor	Miehiä Män	Naisia Kvinnor	
Posti- ja lennätinhallitus Post- och telegrafstyrelsen							Toimistoapulaisia — Expe- ditionsbiträden	2	3	—	1	—	4	
Pääjohtaja—Generaldirektör	1	—	—	—	1	—	Tilapäisiä apulaisia — Till- fälliga biträden	—	—	—	2	—	2	
Postiosasto — Postavdel- ningen							Ilmailuviestitoimisto — Luftfartsförbindelsebyrån	29	11	37	9	66	20	
Johtaja — Direktör	1	—	—	—	1	—	Ilmailuviesti-insinööri — Luftfartsförbindelsein- genjör	—	—	1	—	1	—	
Apulaisjohtaja — Biträdan- de direktörer	2	—	—	—	2	—	Ilmailuviestitarkastaja — Luftfartsförbindelsein- spektör	—	—	1	—	1	—	
Postinkuljetusasiain esitte- lijä — Föredragande för postbefordringsärenden ..	1	—	—	—	1	—	Ilmailuviestiaseman hoita- jia — Föreståndare för luftfartsförbindelsestat. .	—	—	4	—	4	—	
Esittelijöitä — Föredra- gande	—	—	2	—	2	—	Viestijohtaja — Förbindel- seledare	—	—	5	—	5	—	
Liikennetarkastaja — Tra- fikinspektörer	1	—	1	—	2	—	Vanhempia viestipäivystä- jia — Äldre förbindelse- dejouranter	—	—	7	—	7	—	
Autoliikennetarkastaja — Automobiltrafikinspektör	—	—	1	—	1	—	Nuorempia viestipäivystä- jia — Yngre förbindelse- dejouranter	—	—	6	—	6	—	
Osastosihteeri — Avdel- ningssekreterare	2	—	1	—	3	—	Viestittäjiä — Telegrafister Viestivälittäjiä — Telefö- medlare	—	—	4	—	4	—	
Ensimmäinen ekspeditööri — Första expeditör	—	1	—	—	1	—	—	—	—	10	—	10		
Ekspeditöörejä — Expedi- törer	—	1	2	2	2	3	—	—	28	10	28	10		
Ensimmäisiä kirjureita — Första bokhållare	1	3	—	—	1	3	Lennätinliikenneosasto — Telegraftrafikavdelningen							
Kirjureita — Bokhållare ...	—	1	—	2	—	3	Johtaja — Direktör	1	—	—	—	1	—	
Kanslia-apulaisia — Kansli- biträden	—	2	—	4	—	6	Apulaisjohtaja — Biträ- dande direktör	1	—	—	—	1	—	
Tiedustelukonttori — Rekla- mationskontoret							Esittelijä — Föredragande Liikennetarkastaja — Tra- fikinspektörer	—	—	1	—	1	—	
Johtaja — Direktör	1	—	—	—	1	—	Kontrollöörejä — Kontrollö- rer	4	—	—	—	4	—	
Hoitaja — Föreståndare ..	—	—	1	—	1	—	Osastosihteeri — Avdel- ningssekreterare	2	—	—	1	2	1	
Ensimmäinen ekspeditööri — Första expeditör	—	—	—	1	—	1	Ensimmäisiä kirjureita — Första bokhållare	—	2	1	2	1	4	
Ekspeditööri — Expeditör	—	—	—	1	—	1	Kirjanpitäjiä — Bokförare	—	1	—	3	—	4	
Ensimmäisiä kirjureita — Första bokhållare	—	2	—	—	—	2	Kirjureita — Bokhållare ...	—	1	—	9	—	9	
Kirjuri — Bokhållare	—	—	—	1	—	1	Kanslia-apulaisia — Kansli- biträden	—	—	2	—	11	—	13
Kanslia-apulaisia — Kansli- biträden	—	—	—	5	—	5	Toimistoapulaisia — Expe- ditionsbiträden	—	—	—	10	—	10	
Lennätinteknillinen osasto — Telegraftekniska avdel- ningen	9	10	8	15	17	25	Kansliaosasto — Kansli- avdelningen							
Johtaja — Direktör	1	—	—	—	1	—	Johtaja — Direktör	1	—	—	—	1	—	
Yli-insinöörejä — Överinge- njörer	3	—	1	—	4	—	Apulaisjohtaja — Biträ- dande direktör	1	—	—	—	1	—	
Insinöörejä — Ingenjörer ..	12	—	9	—	21	—	Asiainvalvoja—Ombudsman	1	—	—	—	1	—	
Esittelijä — Föredragande Linjatarkastaja — Linje- inspektörer	—	—	1	—	1	—	Esittelijöitä — Föredra- gande	—	—	4	—	4	—	
Osastosihteeri — Avdel- ningssekreterare	1	—	—	—	1	—	Osastosihteeri — Avdel- ningssekreterare	2	—	3	—	5	—	
Ekspeditööri — Expeditör	—	1	—	—	1	—	Rikostutkijoita — Detekti- ver	3	—	2	—	5	—	
Ensimmäisiä teknikkoja — Första tekniker	2	—	10	—	12	—	Ekspeditöörejä — Expedi- törer	—	—	1	1	1	1	
Teknikkoja — Tekniker ..	—	—	5	—	5	—	Kirjaaja — Registrator	—	1	—	—	—	1	
Ensimmäinen asentaja — Första montör	—	—	1	—	1	—	Ensimmäisiä kirjureita — Första bokhållare	—	2	—	1	—	3	
Piirtäjiä — Ritare	3	—	1	—	4	—	Kirjanpitäjiä — Bokförare .	—	—	—	1	—	1	
Ensimmäinen kirjuri — För- sta bokhållare	—	—	—	—	—	—	Kirjureita — Bokhållare ..	—	—	—	1	—	2	
Kirjanpitäjiä — Bokförare	—	1	—	3	—	4								
Kirjureita — Bokhållare ...	—	3	—	2	—	5								
Kanslia-apulaisia — Kansli- biträden	—	2	—	1	—	3								

Kirjoja

Ryhmät — Grupper	Vakinaisia Ordinarie			Yli-määräisiä Extra		Yhteensä Summa		Ryhmät — Grupper	Vakinaisia Ordinarie			Yli-määräisiä Extra		Yhteensä Summa		
	Miehiä Män	Naisia Kvinnor	Naisia Kvinnor	Miehiä Män	Naisia Kvinnor	Miehiä Män	Naisia Kvinnor		Miehiä Män	Naisia Kvinnor	Miehiä Män	Naisia Kvinnor	Miehiä Män	Naisia Kvinnor	Miehiä Män	Naisia Kvinnor
+ 2	Kanslia-apulaisia — Kansli- biträden	2	3	—	3	—	6	Apulaisvarastonhoitaja — Biträdande föreståndare för förrådet	2	1	—	—	—	1	—	
	Tilastokonttori — Statistiska kontoret	—	—	—	—	—	—	Autonkuljettajia — Auto- mobilförare	—	—	—	4	—	4	—	
	Tilastoitsija — Statistiker	1	—	—	—	1	—	Ensimmäisiä kirjureita — Första bokhållare	—	2	—	1	4	1	6	
	Ekspeditööri — Expedi- tör	—	—	—	1	—	1	Kirjanpitäjä — Bokförare	1	1	—	—	—	1	1	
	Ensimmäinen kirjuri — Första bokhållare	—	1	—	—	—	1	Kirjureita — Bokhållare ..	1	—	—	1	3	2	3	
	Kirjanpitäjä — Bokförare	—	—	—	3	—	3	Kanslia-apulaisia — Kansli- biträden	—	1	—	—	6	—	7	
	Kanslia-apulaisia — Kansli- biträden	—	2	—	—	—	2	Varastoapulaisia — Förräds- biträden	4	1	2	—	6	1	7	
	Talousoasto — Ekonomi- avdelningen	9	10	10	11	19	21	Toimistoapulaisia — Expe- ditionsbiträden	—	—	—	3	—	3	3	
	Johtaja — Direktör	1	—	—	—	1	—	Ulkomaantoimisto Utrikesbyrån	12	6	19	18	31	24		
	Ylikamreeri — Överkamrer	1	—	—	—	1	—	Toimistopäällikkö — Byrå- chef	1	—	—	—	—	1	—	
	Konttoripäällikkö — Kon- torschef	—	—	—	1	—	1	Esittelijöitä — Föredra- gande	—	—	—	2	—	2	—	
+ 1	Kamreeri — Kamrer	1	—	—	—	1	—	Liikennetarkastajia — Tra- fikinspektör	—	—	—	2	—	2	—	
+ 1	Liikennetarkastaja — Tra- fikinspektör	—	—	—	1	—	1	Osastosihteerä — Avdel- ningssekreterare	—	1	—	—	2	—	3	
	Apukamreeri — Biträdande kamrer	1	—	—	—	1	—	Kontrollööri — Kontrollör	1	—	—	—	—	1	—	
+ 1	Osastosihteerä — Avdelnings- sekreterare	—	—	—	1	—	1	Ekspeditööri — Expedi- tör	—	—	—	1	—	1	—	
	Ylireviisori — Överrevisor	1	—	—	—	1	—	Ensimmäisiä kirjureita — Första bokhållare	—	2	—	—	1	—	3	
	Ensimmäinen revisori — Första revisor	—	—	—	1	—	1	Kirjureita — Bokhållare ..	2	3	5	5	7	8		
	Reviisoreja — Revisorer ..	2	6	1	1	3	7	Sotilastoimisto — Militär- byrån	—	—	—	—	—	—	—	
	Kontrollöorejä — Kontrol- lörer	—	1	1	—	1	1	Toimistopäällikkö — Byrå- chef	1	—	—	—	—	1	—	
	Epsimmäinen ekspeditööri — Första expeditör	—	1	—	—	—	1	Ekspeditööri — Expeditör	—	—	—	1	—	1	—	
+ 2	Ekspeditöorejä — Expedi- törer	1	1	—	2	1	3	Kirjuri — Bokhållare	—	—	—	—	1	—	1	
	Apulaisreviisoreja — Biträ- dande revisorer	—	12	—	—	—	12	Virastoapulainen — Äm- betsverksbiträde	1	—	—	1	—	2	2	
	Kassanhoitaja — Kassör ..	1	—	—	—	—	1	Työntutkimustoimisto — Arbetsstudiebyrån.	—	—	—	—	—	—	—	
	Apulaiskassanhoitaja — Bi- trädande kassör	—	1	—	—	—	1	Toimistopäällikkö — Byrå- chef	—	—	—	1	—	1	—	
	Ensimmäisiä kirjureita — Första bokhållare	—	7	—	—	—	7	Apulaisoimistopäällikkö — Biträdande byråchef	—	—	—	1	—	1	—	
	Ki janpitäjä — Bokförare	—	1	—	3	—	4	Esittelijä — Föredragande	—	—	—	1	—	1	—	
+ 3	Kirjureita — Bokhållare ..	—	—	—	8	—	8	Liikennetarkastajia — Tra- fikinspektörer	—	—	—	2	—	2	—	
	Kanslia-apulaisia — Kansli- biträden	—	17	—	4	—	21	Työntutkijoita — Arbets- studerande	—	—	—	5	—	5	—	
	Toimistoapulaisia — Expe- ditionsbiträden	—	—	—	16	—	16	Kirjuri — Bokhållare	—	—	—	—	1	—	1	
	Konttoriapulaisia — Kon- torsbiträden	—	—	—	5	—	5	Kanslia-apulaisia — Kansli- biträden	—	—	—	—	2	—	2	
	Hankintatoimisto Upphandlingsbyrån	9	47	7	39	16	86	Yhteensä — Summa	89	92	168	195	257	287		
	Yli-insinöörejä — Över- ingenjörer	1	—	1	—	2	—	Piirikonttorit — Distrikts- kontoren	—	—	—	—	—	—	—	
	Insinöörejä — Ingenjörer ..	1	—	2	—	3	—	Postitarkastajia — Post- inspektörer	8	—	—	—	—	8	—	
	Konttoripäällikkö — Kon- torschef	—	—	—	1	—	1	Liikennetarkastajia — Tra- fikinspektörer	—	—	—	2	—	2	—	
	Liikennetarkastaja — Tra- fikinspektör	—	—	—	1	—	1									
	Varastonhoitaja — Före- ståndare för förrådet	1	—	—	—	1	—									
	Osastosihteerä — Avdel- ningssekreterare	1	—	—	—	1	—									
	Ensimmäisiä teknikkoja — Första tekniker	1	—	4	—	5	—									
	Teknikkoja — Tekniker ..	—	—	2	—	2	—									
	Ekspeditöorejä — Expedi- törer	—	1	—	2	—	3									

Taulukko 30.

Tablå 30.

Henkilökunnan lisäys tai vähennys vuodesta 1946. — Personalens ökning eller minskning från år 1946.

Ryhmät — Grupper	Henkilökunta — Personal			
	1947	1946	Lisäys (vähennys —) v:sta 1946 Ökning (minskning —) från år 1946	
			Luku Antal	%
Hallitus — Styrelsen	544	486	58	11.9
Piirikonttorit — Distriktskontoren	406	383	23	6.0
Huoltotoiminta — Vårdverksamheten	11	3	8	266.7
Toimipaikat ja linjat: — Anstalter och linjer:				
a)	6 493	6 311	182	2.9
b)	3 882	3 517	365	10.4
c)	2 247	2 087	160	7.7
d)	7 642	7 661	—19	—0.2
Yhteensä — Summa	21 225	20 448	777	3.8

Taulukko 31.

Tablå 31.

Virravapaudet vuonna 1947. — Tjänstledigheter år 1947.

Ikä — Alder	Miesvirkailijat Manliga tjänstemän		Naisvirkailijat — Kvinnliga tjänstemän												
			Naimisissa olevat, eronneet, lesket Gifta, skilda, änkor					Naimattomat — Ogifta							
	Virka- lajien koko- nais- luku	Lomapä- iviä Lediga dagar	Muiden lomapä- ivien lukumää- rää Ovriga lediga dagens antal	Keskimäärin henkilöä Medeltal per person	Virka- lajien koko- nais- luku	Lomapä- iviä Lediga dagar	Muiden lomapä- ivien lukumää- rää Ovriga lediga dagens antal	Keskimäärin henkilöä Medeltal per person	Virka- lajien koko- nais- luku	Lomapä- iviä Lediga dagar	Muiden lomapä- ivien lukumää- rää Ovriga lediga dagens antal	Keskimäärin henkilöä Medeltal per person			
													Yhteensä Summa	Yhteensä Summa	Yhteensä Summa
alle 30 v. — under 30 år	2 216	11 057	5 901	16 958	7.7	827	19 535	10 164	29 699	35.9	2 652	15 538	6 353	21 891	8.3
30—50 v. — 30—50 år	2 081	13 813	2 957	16 770	8.1	919	16 208	5 661	21 869	23.8	796	6 344	1 367	7 711	9.7
yli 50 v. — över 50 år	746	10 153	1 035	11 188	15.0	291	4 546	407	4 953	17.0	408	6 394	533	6 927	17.0
Yhteensä — Summa	5 043	35 023	9 893	44 916	8.9	2 037	40 289	16 232	56 521	27.7	3 856	28 276	8 253	36 529	9.5



Tulot — Inkomster														
S. Os. IV. Momm.		Laskelmien mukaan — Enligt verkställd fördelning						Tillinpäätöksen mukaan Enligt bokslutet						
		Postiliikenne Posttrafiken		Lennätinliikenne Telegraftrafiken		Puhelinliikenne Telefontrafiken		mk		p				
		mk	p	mk	p	mk	p	mk	p	mk	p			
	<i>Postitulot — Postinkomster</i>													
1	postimaksumerkit — frankotecken	1 317 588	035 70					1 317 588	035 70					
	lomakkeet — blanketter		155 286 50						155 286 50					
	välitysmaksut sanomalehdistä — förmedlingsavgifter för tidningar	6 243	051 85					6 243	051 85					
	kuljetusmaksut sanomalehdistä — befodringsavgifter för tidningar	62 623	068 —					62 623	068 —					
	postimaksut ulkomaisista postipaketeista, posti-osoituksista y. m. — befodringsavgifter för utrikes postpaket, postanvisningar m. m. . .	54 862	952 85					54 862	952 85					
	erinäiset postimaksut — diverse postavgifter . . .	1 790	803 90					1 790	803 90	1 443	263 198	80		
2	tulot autoliikenteestä — inkomst av automobiltrafiken	157 945	270 05									157 945	270 05	
5	korvaukset posti- ja lennätinlaitoksen muille laitoksille suorittamista tehtävistä — ersättning för uppdrag, vilka av post- och telegrafverket utföras för andra inrättningar	447 890	510 50	6 538	784 —							454 429	294 50	
	<i>Lennätintulot — Telegrafinkomster</i>													
3	maksut kotimaisista sähkösanomista — avgifter för telegram inom riket			55 993	897 90			55 993	897 90					
	maksut ulkomaille lähetetyistä sähkösanomista — avgifter för telegram till utlandet			63 468	051 35			63 468	051 35					
	maksut jälkeen- ja edelleenlähetetyistä sähkösanomista, virheelliset hinnoittelut y. m. — avgifter för efter- och vidareända telegram, feltaxeringar m. m. . .			515	622 70			515	622 70					
	maksut sähköosoitteiden kirjaamisesta — avgifter för inregistrering av telegramadresser			2 034	295 30			2 034	295 30					
	valtion osuus korulomakemaksuista — staten tillfallande andel av lyxblanketter			1 974	737 —			1 974	737 —	123	986 604	25		
	<i>Puhelintulot — Telefoninkomster</i>													
4	kotimaiset puhelut — samtal inom riket					913 773	592 95	913 773	592 95					
	ulkomaiset puhelut — utländska samtal					78 619	131 05	78 619	131 05					
	liittymis-, vuosi- ja vuokramaksut puhelin-koneista y. m. — anslutningsavgifter, årsavgifter och hyror för telefonapparater m. m. . .					96 394	414 35	96 394	414 35	1 088	787 137	35		
6	sekalaiset tulot — diverse inkomster	33 225	018 15	220 850	60	8 469	974 90					41 915	843 65	
	Sürto — Transport	2 082	323 997 50	130 746	237 85	1 097	257 113 25					331 032	734 860	

Tulot — Inkomster												
N:o	Laskelmien mukaan — Enligt verkställd fördelning						Tilinpäätöksen mukaan Enligt bokslutet					
	Postiliikenne Posttrafiken		Lennätinliikenne Telegraftrafiken		Puhelinliikenne Telefontrafiken							
	mk	p	mk	p	mk	p	mk	p	mk	p		
	Siirto — Transport		2 082 323 997	50	130 746 237	85	1 097 257 113	25			3 310 327 348	60
	Yhteensä — Summa		2 082 323 997	50	130 746 237	85	1 097 257 113	25			3 310 327 348	60

Menot — Utgifter

Mom.		Laskelmien mukaan — Enligt verkställd fördelning							
		Postillikenne Posttrafiken		Lennätinli- kenne Telegraf- trafiken		Puhelinliikenne Telefontrafiken		Tilinpäätöksen mukaan Enligt bokslutet	
		mk	p	mk	p	mk	p	mk	p
	Siirto — Transport	1 470 209	760 75	73 950 916	30	673 752 954	65	339 445 168	35
12	korvaukset laivayhtiöille ulkomaisen postin kuljetuksesta — ersättningar åt ångfartygsaktiebolag för utländsk postbefordran	6 992 581	—	—	—	—	—	6 992 581	—
13	korvaukset lentopostin kuljetuksesta — ersättningar för postbefordran luftledes	29 973 079	70	—	—	—	—	29 973 079	70
14	korvaukset postin ja postivaunujen kuljetuksesta valtionrautateilla — ersättning för postens och postvagnarnas befordran på statsjärnvägarna	67 350 178	—	—	—	—	—	67 350 178	—
15	posti- ja lennätinkiinteistöjen ja huoneistojen kunnossapito ja hoito — underhåll och vård av post- och telegrafastigheter och lokaler	20 489 928	90	200 369	75	2 965 530	—	23 655 828	65
16	lennätin- ja puhelinjohtojen sekä lennätin- ja puhelinlaitteiden kunnossapito- ja käyttökustannukset — drift- och underhållskostnader av telegraf- och telefonledning samt telegraf- och telefonanordningar	—	—	15 647 162	—	143 164 800	—	158 811 962	—
17	radioasemien kunnossapito- ja käyttökustannukset — underhålls- och driftkostnader för radiostationer	—	—	8 494 030	70	1 801 651	15	10 295 681	85
18	virikapuhelimet ja puhelintoimipaikkojen yhdyslinjat — tjänstetelefoner och telefonanstaltarnas förbindelselinjer	1 629 675	90	598 615	95	740 371	85	2 968 663	70
19	paikallisojhdot — lokala ledningar	—	—	—	—	1 396 370	45	1 396 370	45
20	tarve- ja kulutusaineet — materialier och förnödenheter	10 636 238	70	538 543	90	875 407	—	12 050 189	60
21	kaluston hankinta ja kunnossapito — anskaffning och underhåll av inventarier	27 648 076	60	1 795 314	35	1 583 285	65	31 026 676	60
22	vuokra, lämmitys, valaistus ja puhtaanapito — hyra, värme, lyse och renhållning	70 309 379	—	826 404	40	11 008 660	15	82 144 443	55
23	postivaunujen kunnossapito — underhåll av postvagnar	6 131 893	80	—	—	—	—	6 131 893	80
24	postimerkkien valmistus — tillverkning av frankotecken	6 921 731	50	—	—	—	—	6 921 731	50
25	painatuskustannukset — tryckningskostnader	19 602 519	45	1 028 607	30	2 831 572	—	23 462 698	75
26	vahingonkorvaukset — skadeersättningar	834 289	90	—	—	—	—	834 289	90
27	kansainvälisistä sopimuksista aiheutuvat menot — kostnader föränledda av internationella konventioner	19 291 547	40	203 655	50	495 711	—	19 990 913	90
28	arvaamattomiin tarpeisiin, ministeriön käytettäväksi — för oförutsedda behov, till ministeriets förfogande	199 843	—	—	—	—	—	199 843	—
29	arvaamattomiin tarpeisiin, posti- ja lennätinhallituksen käytettäväksi — för oförutsedda behov, till post- och telegrafstyrelsens förfogande	156 171	40	7 800	—	35 366	85	199 338	25
30	kuoletukset ja tileistä poistot — amorteringar och avskrivningar	45 273 349	—	2 541 663	—	27 465 520	10	75 280 532	10
	Yhteensä — Summa	1 803 650 244	—	105 833 083	15	868 117 200	85	2 777 600 528	—
	Ylijäämä — Överskott	278 673 753	50	24 913 154	70	229 139 912	40	532 726 820	60
	Yhteensä — Summa	2 082 323 997	50	130 746 237	85	1 097 257 113	25	3 310 327 348	60

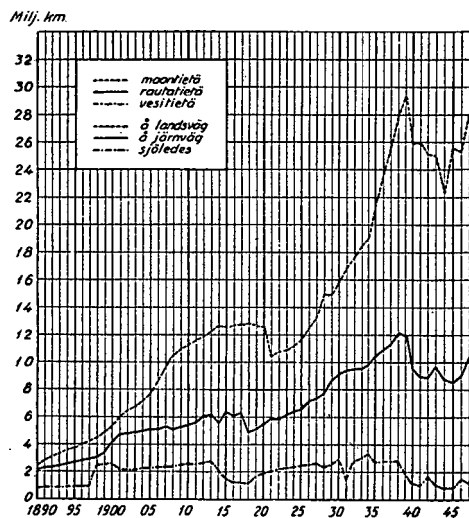
¹⁾ 75.76 % postikiinteistöihin, postivaunuihin ja moottoriajoneuvoihin sijoitetulle pääomalle, jonka kirjanpitoarvo ^{31/12} 1947 oli mk 367 828 743:75. — 75.76 % på det i postfastigheter, postvagnar och motorfordon placerade kapitalet, vars bokföringsvärde ^{31/12} 1947 var mk 367 828 743:75.

²⁾ 115.38 % lennätinkiinteistöihin ja laitteisiin sijoitetulle pääomalle, jonka kirjanpitoarvo ^{31/12} 1947 oli mk 21 593 304:29. — 115.38 % på det i telegrafastigheter och anordningar placerade kapitalet, vars bokföringsvärde ^{31/12} 1947 var mk 21 593 304:29.

³⁾ 39.45 % puhelinliikenteeseen ja laitteisiin sijoitetulle pääomalle, jonka kirjanpitoarvo ^{31/12} 1947 oli mk 580 843 094:55. — 39.45 % på det i telefonastigheter och anordningar placerade kapitalet, vars bokföringsvärde ^{31/12} 1947 var mk 580 843 094:55.

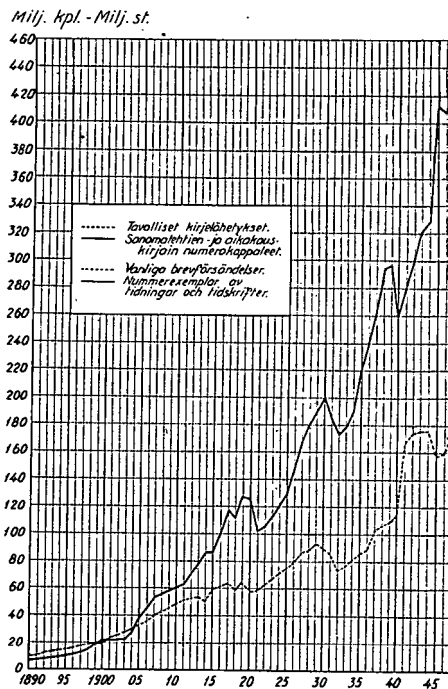
Diagr. I. Postin maantietä, rautatietä ja vesitietä kulkevien kilometrien lukumäärät vuosina 1890—1947.

Antal postförda kilometer på landsväg, järnväg och sjöledes åren 1890—1947.



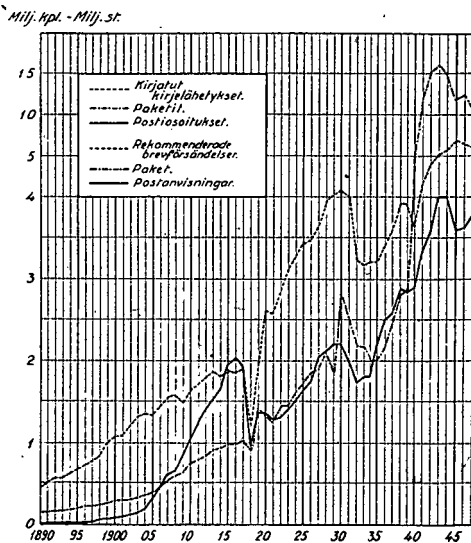
Diagr. II. Tavallisten kirjelähetysten (kirjeiden, postikorttien ja ristsiteiden) sekä tilattujen sanomalehtien ja aikakauskirjain numerokappaleiden lukumäärät vuosina 1890—1947.

Antal vanliga brevfräsändelser (brev, postkort och korsband) ävensom nummerexemplar av prenumererade tidningar och tidskrifter åren 1890—1947.



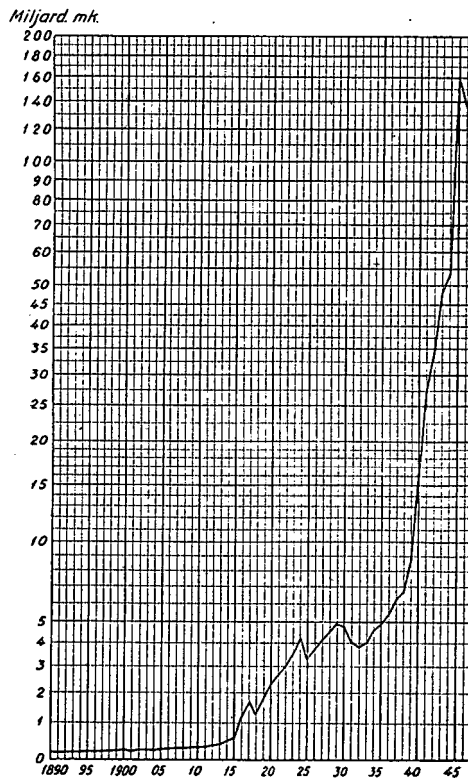
Diagr. III. Kirjattujen kirjelähetysten (kirjeiden, postikorttien ja ristsiteiden), pakettien ja postiosoitusten lukumäärät vuosina 1890—1947.

Antal rekommenderade brevfräsändelser (brev, postkort och korsband), paket och postanvisningar åren 1890—1947.

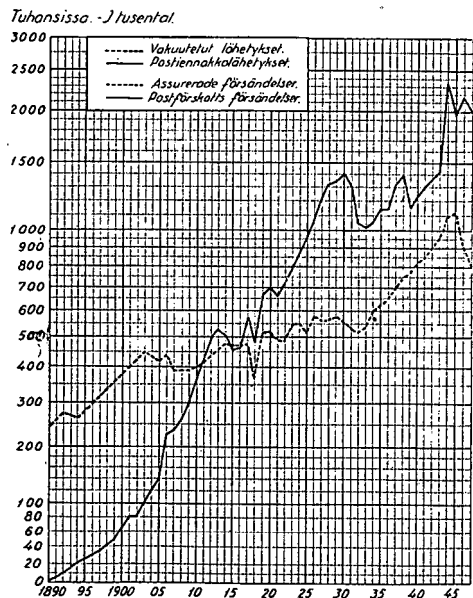


Diagr. IV. Vakuutettujen lähetysten arvomäärät vuosina 1890—1947.

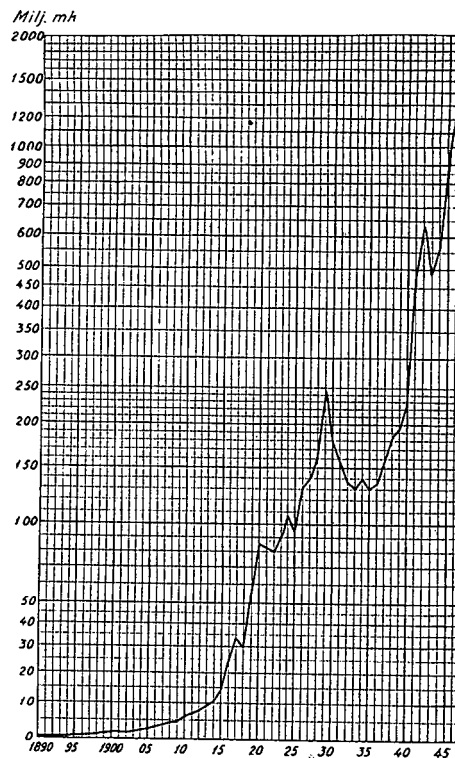
Värdet av assurerade fräsändelser åren 1890—1947.



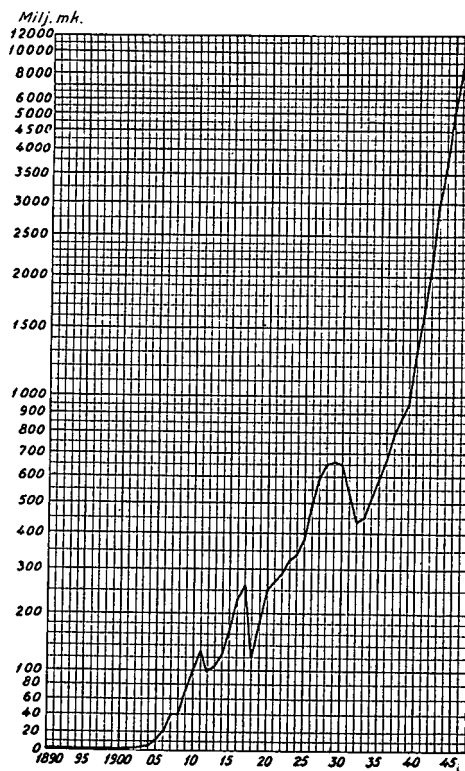
Diagr. V. Vakuutettujen lähetyksen sekä postiennakkojen lukumäärät vuosina 1890—1947.
 Antal assurerade försändelser och postförskott åren 1890—1946.



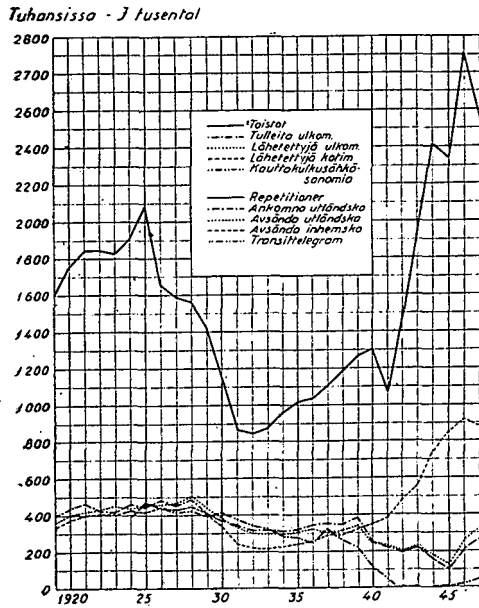
Diagr. VI. Postiennakkojen arvomäärät vuosina 1890—1947.
 Postförskottens belopp åren 1890—1947.



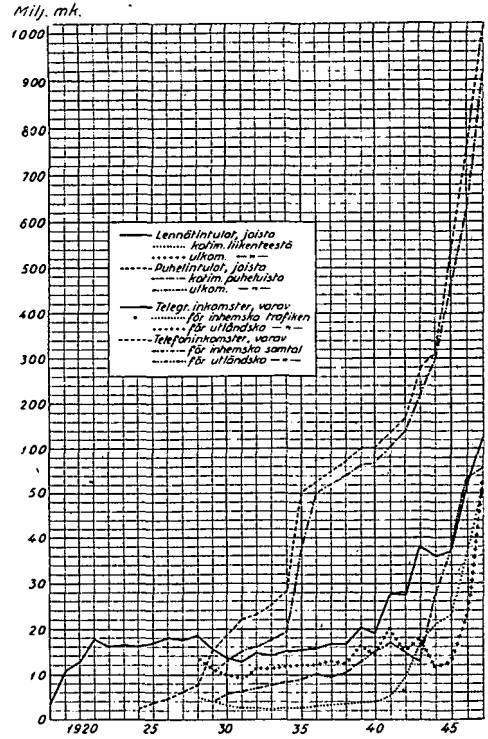
Diagr. VII. Postiosoitusten arvomäärät vuosina 1890—1947.
 Postanvisningarnas belopp åren 1890—1947.



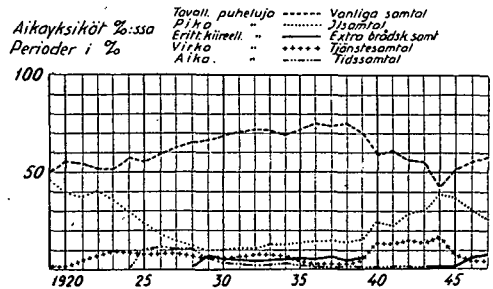
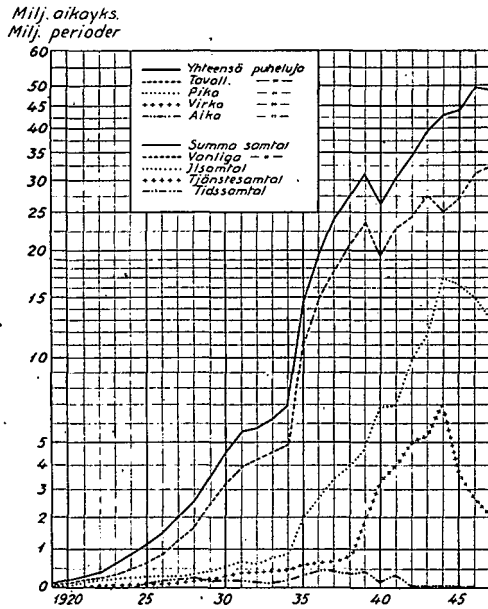
Diagr. VIII. Sähkösanomaliikenne posti- ja lennätinlaitoksen lennätinverkolla vuosina 1919—1947. Telegramtrafiken å post- och telegrafverkets telegrafnät åren 1919—1947.



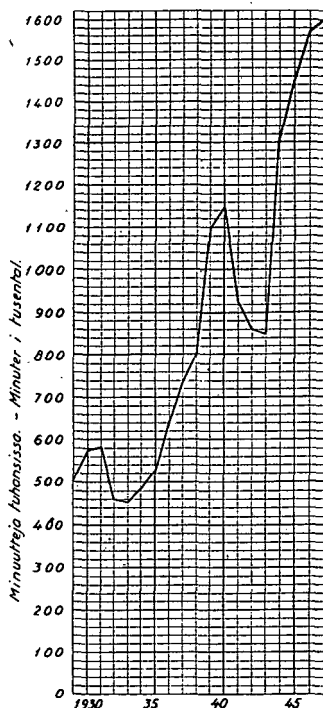
Diagr. IX. Lennätin- ja puhelintulot vuosina 1918—1947. Telegraf- och telefoninkomsterna åren 1918—1947.



Diagr. X. Puhelinliikenne vuosina 1919—1947. — Telefontrafiken åren 1919—1947.

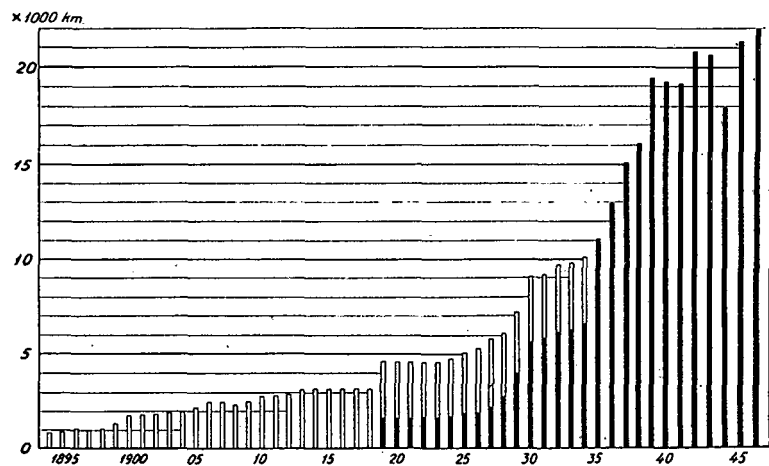


Diagr. XI. Suomen—Ruotsin puhelinkaapelin kuormitus vuosina 1929—1947.
Belastningen på telefonkabeln Finland—Sverige åren 1929—1947.

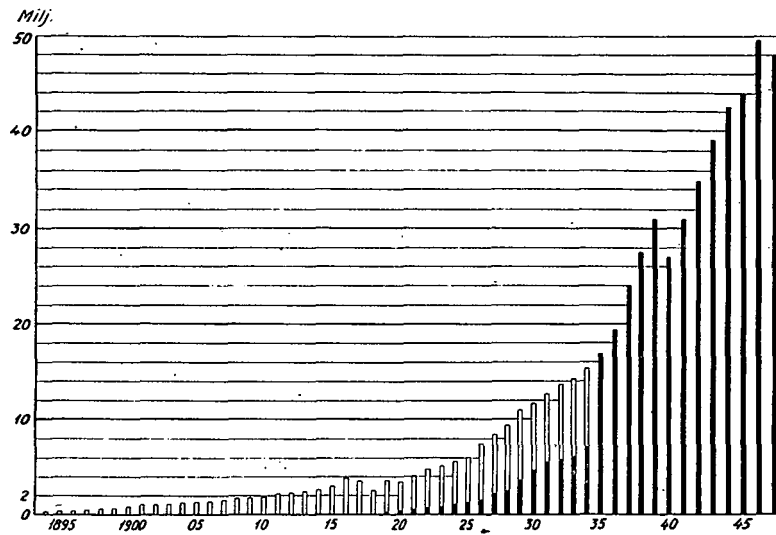


Diagr. XII. Kaukopuhelinverkon kehitys vuosina 1894—1947.
Interurbanätets utveckling åren 1894—1947.

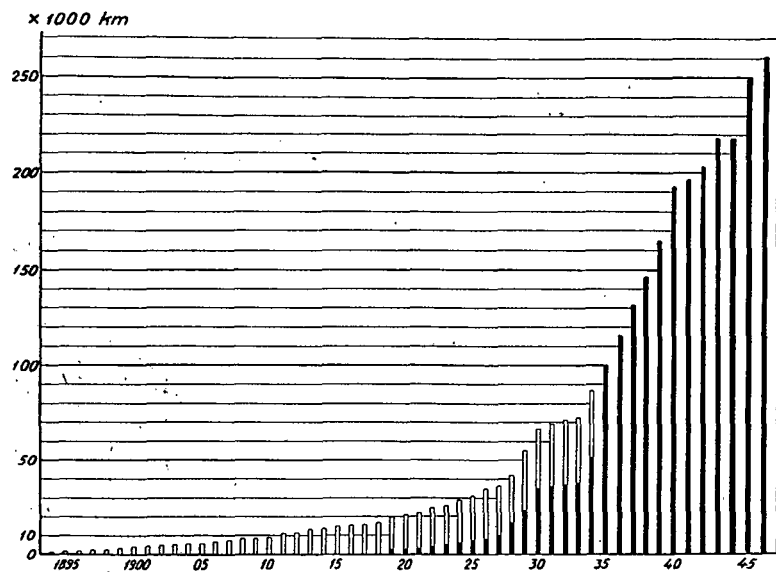
A. Pylvästinjojen pituus. — Stolplinjernas längd.



B. Yhteyksien pituus. — Förbindelsernas längd.



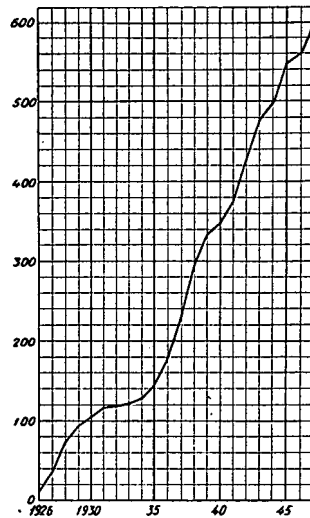
C. Vähitettyjen aikayksikköjen luku. — Antal förmedlade perioder.



Etelä-Suomen Kaukopuhelin O. Y. — Södra Finlands Interurbana Telefon A. B.
 Posti- ja lennätinlaitos. — Post- och telegrafverket.

Diagr. XIII. Radiokuuntelulupia vuosina 1926—1947.
Radiolicenser åren 1926—1947.

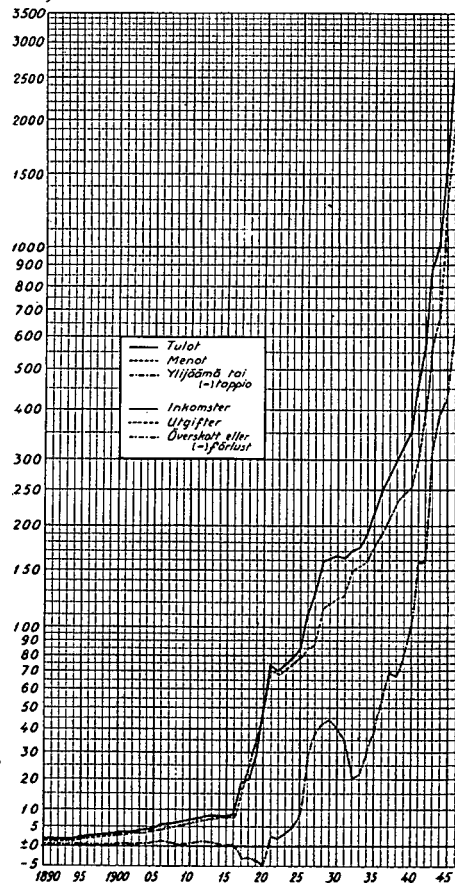
Tuhansissa - I lusenat.



Diagr. XIV. Tulot ja menot sekä ylijäämä tai tappio (—)
vuosina 1890—1947.

Inkomster och utgifter ävensom överskott eller förlust (—)
åren 1890—1947.

Milj. mk.



TAULULIITTEET
POSTI- JA LENNÄTINTILASTOON
VUODELTA 1947.

TABELLBILAGOR
TILL
POST- OCH TELEGRAFSTATISTIK
FÖR
ÅR 1947.

T a u l u 1.

Posti- ja lennätinhallitus, posti-, lennätin- ja puhelinpiirit, toimipaikat ja henkilökunta.

Toimipaikan nimen edessä oleva merkki * tarkoittaa, että toimipaikka on yhdistetty posti- ja lennätintoimipaikka. Jos toimipaikka harjoittaa ainoastaan lennätinliikennettä, on siitä merkintä (lennätinkonttori). Toimipaikat, joita ei ole mitenkään merkitty, ovat yksinomaan posti-toimipaikkoja.

Vakinaista ja ylimääräistä henkilökuntaa koskevat tiedot ovat sarakkeissa 9 ja 10; postiasemien ja postipysäkkien hoitajista ovat ilmoitukset sarakkeessa 12, jolleivät postipysäkkien hoitajat ole samalla maalaiskirjeenkantajia, missä tapauksessa heidät on merkitty sarakkeeseen 11; paitsi postiasemien ja postipysäkkien hoitajia on sarakkeessa 12 mainittu kaikki muut tilapäisesti laitoksen palveluksessa olevat henkilöt, jotka eivät kuulu varsinaiseen virkakuntaan.

1	2 Toimipaikat — Anstalter							3 Henkilökunta — Personal							
	4 Kontorit ja toimistot	5 Hanaosastot ja lennätinasemat	6 Postiasemat I — Poststationer I	7 Postiasemat II — Poststationer II	8 Postipysäkit — Posthaltpunkter	9 Puhelinkoimipaikat — Telefonanstalter	10 Yhteensä — Summa	11 Virkamiehet, vakinaiset ja ylimääräiset	12 Tilapäiset, ordinatit ja ekstra	13 Postiljoonit, autonkuljettajat ja valtiimestarit	14 Postiljoonit, autonobiljoonit ja vaktimestarit	15 Postinkuljettajat ja maalaiskirjeenkantajat	16 Postiförore och landrevvärdare	17 Muut — Övriga	18 Yhteensä — Summa
Posti- ja lennätinhallitus, posti-, lennätin- ja puhelinpiirit sekä konttorit ja toimistot Post- och telegrafstyrelsen, post-, telegraf- och telefondistrikten samt kontor och expeditioner															
I. Posti- ja lennätinhallitus — Post- och telegrafstyrelsen								509	35						544
Yhteensä — Summa								509	35						544
II. Posti-, lennätin- ja puhelinpiirit — Post-, telegraf- och telefondistrikten															
1 Helsingin posti- ja lennätinpiirin piirikonttori — Helsingfors post- och telegrafdistrikts distriktskontor								9					1		10
2 Tampereen posti- ja lennätinpiirin piirikonttori — Tammerfors post- och telegrafdistrikts distriktskontor								10							10
3 Turun posti- ja lennätinpiirin piirikonttori — Åbo post- och telegrafdistrikts distriktskontor								8					1		9
4 Kouvolan posti- ja lennätinpiirin piirikonttori — Kouvola post- och telegrafdistrikts distriktskontor								9							9
6 Vaasan posti- ja lennätinpiirin piirikonttori — Vasa post- och telegrafdistrikts distriktskontor								11							11
6 Kuopion posti- ja lennätinpiirin piirikonttori — Kuopio post- och telegrafdistrikts distriktskontor								9							9
7 Lapin posti- ja lennätinpiirin piirikonttori — Lapplands post- och telegrafdistrikts distriktskontor								5							5
8 Ahvenanmaan posti- ja lennätinpiirin piirikonttori ¹⁾ — Ålands post- och telegrafdistrikts distriktskontor ¹⁾															
9 Postivaunupiirin piirikonttori — Postkupédistriktets distriktskontor								9	1				1		11
10 Postivaunupiiri — Postkupédistriktet								293	384				265		942
11 Helsingin lennätin- ja puhelinpiirin piirikonttori — Helsingfors telegraf- och telefondistrikts distriktskontor								57	16				2		75
12 Kuopion lennätin- ja puhelinpiirin piirikonttori — Kuopio telegraf- och telefondistrikts distriktskontor								39	3						42
13 Jyväskylän lennätin- ja puhelinpiirin piirikonttori — Jyväskylä telegraf- och telefondistrikts distriktskontor								24	7				2		33
14 Mikkelin lennätin- ja puhelinpiirin piirikonttori — S:t Michels telegraf- och telefondistrikts distriktskontor								55	4				1		60
15 Oulun lennätin- ja puhelinpiirin piirikonttori — Uleåborgs telegraf- och telefondistrikts distriktskontor								26	1						27

¹⁾ = Maarianhaminan posti- ja lennätinkonttorin kanslia. — = Post- och telegrafkontoret i Mariehamn kansli.

Tabell 1.

Post- och telegrafstyrelsen, post-, telegraf- och telefondistrikten, anstalter och personal.

Tecknet * framför anstaltens namn betecknar, att anstalten är förenad post- och telegrafanstalt. Om anstalten endast utför telegrafväsende, är därom angivet (telegrafkontor). Anstalter, om vilka intet finnes angivet, äro enbart postanstalter.

Ordinarie och extra personal äro angivna i kolumnerna 9 och 10; uppgifterna angående poststations- och posthållpunktsföreståndare äro upptagna i kolumn 12, för den händelse icke posthållpunktsföreståndare samtidigt äro lantbrevbärare, då uppgifter om dem finnas upptagna i kolumn 11; förutom poststations- och posthållpunktsföreståndare finnas i kolumn 12 upptagna alla andra vid verket tillfälligt anställda personer, vilka icke tillhöra den egentliga tjänstepersonalen.

	1	2	3	4	5	6	7	8	9	10	11	12	13
16 Rovaniemen lennätin- ja puhelinpiirin piirikonttori — Rovaniemi telegraf- och telefondistrikts distriktskontor ..	—	—	—	—	—	—	—	—	36	5	—	2	43
17 Tampereen lennätin- ja puhelinpiirin piirikonttori — Tammerfors telegraf- och telefondistrikts distriktskontor ..	—	—	—	—	—	—	—	—	8	1	—	—	9
18 Turun lennätin- ja puhelinpiirin piirikonttori — Åbo telegraf- och telefondistrikts distriktskontor ..	—	—	—	—	—	—	—	—	18	2	—	2	22
19 Vaasan lennätin- ja puhelinpiirin piirikonttori — Vasa telegraf- och telefondistrikts distriktskontor ..	—	—	—	—	—	—	—	—	7	2	—	6	15
20 Ahvenanmaan lennätin- ja puhelinpiirin piirikonttori — Ålands telegraf- och telefondistrikts distriktskontor ..	—	—	—	—	—	—	—	—	5	—	—	1	6
21 Huoltotoiminta — Vårdverksamheten ..	—	—	—	—	—	—	—	—	11	—	—	—	11
Yhteensä — Summa	—	—	—	—	—	—	—	—	649	426	—	284	1 359
III. Konttorit ja toimestot (läänittäin)													
Kontor och expeditioner (länsvis)													
Uudenmaan lääni — Nylands län													
Konttorit — Kontor													
1 *Borgå — Porvoo ..	1	—	11	6	26	35	79	85	23	31	86	225	
2 *Ekenäs — Tammissaari ..	1	3	—	2	3	12	21	33	10	8	25	76	
3 *Hangö — Hango ..	1	2	1	1	—	2	7	40	14	3	10	67	
4 Helsinki — Helsingfors ..	1	38	8	5	12	—	64	652	971	23	176	1 822	2
5 *Helsinki-Kallio — Helsingfors-Berghäll ..	1	—	—	—	—	—	1	2	—	—	—	—	—
6 Helsinki, Lenäntinkonttori — Helsingfors, Telegrafkontoret ..	1	22	—	—	—	—	23	173	8	—	106	287	
7 Helsinki, Puhelinkonttori — Helsingfors, Telefonkontoret ..	1	—	—	—	—	2	3	591	10	—	26	627	
8 *Hyvinkää ..	1	—	6	3	4	8	22	45	17	6	23	91	
9 *Karis — Karjaa ..	1	—	3	1	—	2	7	26	10	10	12	58	
10 Kuusankoski ..	1	1	—	—	—	—	2	10	19	5	1	35	
11 *Lohja — Lojo ..	1	—	—	—	1	2	4	18	13	4	10	45	
12 *Lohja — Loviisa ..	1	—	5	—	2	15	23	44	10	8	49	111	
13 Sanomalehtipostikonttori — Tidningspostkontoret ..	1	—	—	—	—	—	1	16	28	—	—	44	
Toimestot — Expeditioner													
1 Albergå — Leppävaara ..	1	—	—	—	—	—	1	3	—	—	4	7	
2 Artjärvi ..	1	—	1	2	2	—	6	1	—	4	7	12	
3 *Bromarf ..	1	—	—	—	—	—	1	6	—	—	—	8	
4 *Elimäki ..	1	—	2	1	—	—	4	3	—	5	6	14	
5 Espoo — Esbo ..	1	—	—	—	1	—	2	2	—	6	3	11	
6 *Fiskars — Fiskari ..	1	—	2	3	1	—	7	5	1	10	11	27	
7 *Forsby säg — Koskenkylän saha ..	1	—	2	—	—	—	3	2	—	4	4	10	
8 *Grankulla — Kauniainen ..	1	—	1	—	1	—	3	5	7	6	2	20	
9 *Hindhår — Hinthaara ..	1	—	3	—	1	—	5	2	—	4	8	14	
10 *Huopalahti — Hoplaks ..	1	—	—	—	—	—	1	3	5	—	—	8	
11 Huutotöyry ..	1	—	—	1	2	—	4	1	—	1	4	6	
12 *Hyrylä ..	1	—	—	—	3	—	4	3	—	5	3	11	
13 Inkoo as. — Ingå st. ..	1	—	2	—	1	—	4	1	—	6	5	12	
14 Jaala ..	1	—	—	—	4	—	5	1	—	5	5	11	
15 Jokela ..	1	—	3	—	2	—	6	3	—	7	8	18	
16 *Järvenpää ..	1	—	—	1	3	2	7	10	7	2	5	24	
17 *Kallböck ..	1	—	1	—	—	—	2	2	—	8	3	13	
18 *Karkkila ..	1	—	—	2	9	1	13	13	8	6	15	42	
19 Kauklahti — Köklaks ..	1	—	—	1	1	—	3	2	—	2	4	8	
20 *Kausala ..	1	—	7	1	9	—	18	4	—	15	26	45	
21 *Kellokoski ..	1	—	1	—	—	—	2	2	—	4	3	9	
22 *Kerava — Kervo ..	1	—	2	—	1	1	5	8	13	2	4	27	
23 Kirkiniemi — Gerknäs ..	1	—	—	—	—	—	1	2	—	2	2	6	
24 Korja ..	1	—	—	1	1	—	3	4	—	5	3	12	
25 *Korso ..	1	—	1	—	—	—	2	3	4	5	1	13	
26 *Kyrkslätt — Kirkkonummi ..	1	—	2	2	—	—	5	2	—	3	6	11	
27 *Lapinjärvi — Lapträsk ..	1	—	3	3	—	—	7	3	—	4	10	17	
28 Lohja as. — Lojo st. ..	1	—	1	1	5	—	8	3	—	9	8	20	
29 *Malmi — Malm ..	1	—	—	—	1	—	2	5	11	2	3	21	

Taulu 1.

Tabell 1.

	1	2	3	4	5	6	7	8	9	10	11	12	13
33 *Kyröskoski	1	—	—	—	1	—	—	2	2	—	4	3	9
34 Köyliö	1	—	—	—	—	3	—	4	2	—	1	3	6
35 *Laitila	1	—	—	—	2	3	—	6	5	—	6	5	16
36 Lappi T.L.	1	—	—	2	2	3	—	8	2	—	9	8	19
37 *Lauttakylä	1	—	—	2	—	4	1	8	7	3	17	7	34
38 *Lavia	1	—	—	—	3	4	—	8	4	—	5	7	16
39 Lieto as.	1	—	—	2	—	1	—	4	1	—	5	5	11
40 Littoinen	1	—	—	—	—	—	—	1	3	2	—	1	6
41 *Luvia	1	—	—	1	1	—	—	3	1	—	4	3	8
42 Mellilä	1	—	—	—	—	4	—	5	2	—	6	5	13
43 *Merikarvia	1	—	—	1	1	3	—	6	3	—	3	6	12
44 *Mouhijärvi	1	—	—	1	2	1	—	5	2	—	9	5	16
45 *Mynämäki	1	—	—	3	2	6	—	12	2	—	13	11	26
46 *Mäntyluoto	1	—	—	—	—	—	—	1	1	1	1	1	5
47 *Naantali	1	—	—	2	2	3	—	8	2	3	13	11	30
48 *Nagu — Nauvo	1	—	—	1	1	1	1	5	2	—	16	4	22
49 Nakkila	1	—	—	1	—	—	—	2	3	—	6	4	13
50 Niinisalo	1	—	—	—	1	1	—	3	3	—	1	5	9
51 Noormarkku	1	—	—	1	1	2	—	5	3	2	4	6	15
52 Nousiainen	1	—	—	2	2	2	—	7	2	—	14	9	25
53 *Paimio	1	—	—	1	1	1	—	4	6	—	—	5	11
54 Panelia as.	1	—	—	1	1	—	—	3	2	—	2	2	6
55 *Pargas — Parainen	1	—	—	—	1	—	—	2	4	1	14	3	22
56 *Parkano	1	—	—	4	2	4	—	11	6	—	18	13	37
57 Peipohja	1	—	—	—	—	—	—	1	3	1	3	—	7
58 Perniö	1	—	—	3	—	1	—	5	4	—	4	5	13
59 *Perniö k. k.	1	—	—	4	—	—	3	8	12	1	8	5	26
60 Pihlava	1	—	—	—	1	—	—	2	1	3	1	2	7
61 Piikkiö	1	—	—	—	—	—	—	1	2	—	3	2	7
62 *Pomarkku	1	—	—	1	2	2	—	6	2	—	9	10	21
63 *Punkalaidun	1	—	—	1	2	2	—	6	3	—	11	6	20
64 Raisio as.	1	—	—	2	1	1	—	5	2	—	6	7	15
65 *Reposaari	1	—	—	—	—	—	—	1	2	3	2	2	9
66 Sauvo	1	—	—	1	1	1	—	4	3	—	8	5	16
67 *Siikainen	1	—	—	2	3	7	—	13	2	—	5	13	20
68 Suodenniemi	1	—	—	—	—	3	—	4	1	—	3	4	8
69 Säskylä	1	—	—	2	1	—	—	4	1	—	7	6	14
70 Taivassalo	1	—	—	1	—	1	—	3	1	—	7	3	11
71 Teijo	1	—	—	1	1	—	—	3	1	—	1	3	5
72 Tyrvää	1	—	—	—	—	—	—	1	3	—	5	1	9
73 Ulvila	1	—	—	—	—	2	—	3	3	1	3	3	10
74 *Viljakkala	1	—	—	6	1	6	—	14	3	—	1	17	21
75 *Vinkkilä	1	—	—	4	3	5	—	13	3	—	12	14	29
76 Ypäjä	1	—	—	—	—	1	—	2	2	—	4	2	8
77 Ypäjä as.	1	—	—	1	1	3	—	6	3	—	2	6	11
78 Actsä	1	—	—	1	—	—	—	2	3	—	1	3	7
Yhteensä — Summa	86	27	147	88	159	66	573	722	368	598	677	2365	
Ahvenanmaan maakunta													
Landskapet Åland													
Konttori — Kontor													
1 *Mariehamn	1	—	1	15	6	6	1	30	27	11	54	35	127
Toimisto — Expedition													
1 *Degerby-Åland	1	—	—	4	4	—	20	29	8	—	27	33	68
Yhteensä — Summa	2	1	19	10	6	21	59	35	11	81	68	195	
Hämeen lääni — Tavastehus län													
Konttorit — Kontor													
1 *Forssa	1	—	—	1	1	5	4	12	34	13	7	14	68
2 *Hämeenlinna	1	—	4	11	8	2	6	32	82	46	29	48	205
3 *Jämsä	1	—	—	3	2	3	7	16	20	5	8	22	55
4 *Lahti	1	—	5	11	4	12	15	48	134	73	41	70	318
5 *Nokia	1	—	—	—	—	3	1	5	9	19	—	8	36
6 *Riihimäki	1	—	—	1	1	4	1	8	51	24	8	15	98
7 Tampere	1	—	17	17	2	7	—	44	99	213	20	76	408
8 Tampere, Lennätinkonttori — Telegrafkontoret	1	—	6	—	—	—	11	18	150	1	—	38	189
9 *Toijala	1	—	—	—	3	2	1	7	14	17	9	8	48
10 *Valkeakoski	1	—	1	1	1	2	1	7	16	21	6	8	51
Toimistot — Expeditioner													
1 *Aitoo	1	—	—	—	—	—	—	1	3	—	4	—	7
2 Hauho	1	—	—	—	—	2	—	3	2	—	4	4	10
3 Herrala	1	—	—	—	—	3	—	4	1	—	3	5	9
4 Hikiä	1	—	—	—	1	—	—	2	2	—	3	4	9

Taulu 1.

Tabell 1.

	1	2	3	4	5	6	7	8	9	10	11	12	13
5 Hirsilä	1	—	—	—	—	—	—	1	2	—	2	1	5
6 Humppila	1	—	—	—	1	1	—	3	3	—	5	3	11
7 Iittala	1	—	—	—	—	1	—	2	3	—	5	2	10
8 *Jokioinen	1	—	—	2	—	3	—	6	3	—	9	10	22
9 *Jämsänkoski	1	—	—	—	1	1	—	3	4	3	9	3	13
10 *Järvelä	1	—	—	1	1	3	—	6	3	—	4	8	15
11 *Kangasala	1	—	—	4	—	5	—	10	4	—	14	10	28
12 Kolho	1	—	—	—	—	—	—	1	2	—	5	3	10
13 Korkeakoski	1	—	—	1	1	1	—	4	3	—	5	4	12
14 *Korpilahti	1	—	—	2	1	3	—	7	3	—	15	14	32
15 Koskenpää	1	—	—	—	1	2	—	4	1	—	5	4	10
16 *Koski H.I.	1	—	—	—	1	5	—	7	2	—	6	7	15
17 *Kuhmoinen	1	—	—	4	1	2	—	8	4	—	9	11	24
18 *Kuru	1	—	—	2	2	3	—	8	2	—	13	10	25
19 Kuurila	1	—	—	—	—	—	—	1	2	—	3	2	7
20 Kylmäkoski	1	—	—	—	2	2	—	5	3	—	2	4	9
21 *Lammi	1	—	—	3	3	8	—	15	4	—	12	16	32
22 Lappila	1	—	—	—	—	—	—	1	3	—	2	1	6
23 *Lempäälä	1	—	—	2	2	4	—	9	5	3	13	12	33
24 Leppäkoski	1	—	—	—	—	—	—	1	2	—	1	3	6
25 *Loppi	1	—	—	2	2	2	—	7	3	—	5	6	16
26 *Luopioinen	1	—	—	2	2	2	—	5	2	—	4	6	12
27 Lyly	1	—	—	—	2	—	—	3	1	—	3	4	8
28 Längelmäki	1	—	—	1	—	2	—	4	2	—	6	4	12
29 Matku	1	—	—	1	1	3	—	6	3	—	9	7	19
30 *Messukylä	1	—	—	—	—	—	—	1	3	8	—	—	11
31 Mommila	1	—	—	—	—	3	—	4	2	—	2	5	9
32 Muurame	1	—	—	—	—	—	—	1	1	—	3	1	5
33 Mänttä	1	—	—	2	1	2	—	6	6	8	7	9	30
34 Oitti	1	—	—	—	—	—	—	1	3	—	4	2	9
35 *Orivesi	1	—	—	4	1	9	—	15	5	—	21	16	42
36 Orivesi as.	1	—	—	—	—	2	—	3	3	—	4	3	10
37 *Padasjoki	1	—	—	7	1	2	—	11	3	—	12	16	31
38 Parola	1	—	—	—	1	1	—	3	2	—	5	6	13
39 *Pälkäne	1	—	—	1	1	2	1	6	3	—	8	7	18
40 *Renko	1	—	—	—	2	—	—	3	1	—	6	4	11
41 *Ruovesi	1	—	—	6	—	1	—	8	5	—	10	11	26
42 Ryttylä	1	—	—	—	1	—	—	2	2	—	2	3	7
43 Sahalahti	1	—	—	4	—	5	—	10	1	—	8	11	20
44 Siuro	1	—	—	2	1	2	—	6	2	—	5	9	16
45 Somerniemi	1	—	—	—	—	1	—	2	1	—	4	2	7
46 *Somero	1	—	—	2	1	4	—	8	6	—	13	7	26
47 Säynätsalo	1	—	—	—	—	—	—	1	1	3	3	1	8
48 *Tammela	1	—	—	1	2	6	—	10	2	—	6	11	19
49 *Tervakoski	1	—	—	—	—	—	—	1	3	—	5	1	9
50 *Turenki	1	—	—	1	3	4	—	9	5	—	9	11	25
51 *Urjala	1	—	—	9	—	9	1	20	6	—	22	22	50
52 Uusikylä	1	—	—	2	2	2	—	7	3	—	6	11	20
53 *Vesilahti	1	—	—	1	—	3	—	5	2	—	9	5	16
54 Viiala	1	—	—	—	1	—	—	2	4	—	6	2	12
55 *Vilppula	1	—	—	3	2	3	—	9	4	6	17	11	38
56 *Visuvesi	1	—	—	1	—	—	—	2	1	—	5	2	8
57 *Vääksyn kanava ..	1	—	—	3	2	2	—	8	4	—	8	8	20
58 Ylöjärvi	1	—	—	1	1	2	—	5	1	—	2	5	8
Yhteensä — Summa	68		33	122	68	163	49	503	771	463	514	679	2427
* Kymen lääni — Kymmene län													
Konttorit — Kontor													
1 *Hamina	1	—	—	8	4	8	16	37	43	14	14	65	136
2 *Imatra	1	—	—	—	—	—	5	6	44	12	3	17	76
3 *Kotka	1	—	4	3	1	2	1	12	84	39	3	30	156
4 *Kouvola	1	—	1	2	3	5	19	31	95	36	7	49	187
5 *Lappeenranta	1	—	1	7	3	3	25	40	110	29	11	61	211
6 *Vuoksenniska	1	—	—	6	1	6	—	14	6	11	10	20	47
Toimistot — Expeditioner													
1 Halla	1	—	—	1	—	—	—	2	1	3	—	2	6
2 Harju	1	—	—	—	—	—	—	1	1	—	—	1	2
3 *Inkeroinen	1	—	—	5	3	2	—	11	5	5	7	12	29
4 Joutseno	1	—	—	—	1	—	—	2	5	2	7	2	16
5 Kaipiaisen	1	—	—	1	—	7	—	9	2	—	20	11	33
6 *Karhula	1	—	—	—	—	—	1	2	7	13	—	3	23
7 Kirjavala	1	—	—	3	—	2	—	6	2	—	3	5	10
8 Kymi	1	—	—	2	—	—	—	3	4	4	5	3	16
9 Kymnlinna	1	—	—	—	—	1	—	2	2	2	3	2	9

Taulu 1.

Tabell 1.

	1	2	3	4	5	6	7	8	9	10	11	12	13
70	*Soini	1	—	—	1	—	—	2	1	—	4	2	7
71	*Sumiainen	1	—	—	1	—	—	2	2	—	4	1	7
72	Suolahti	1	—	—	—	—	—	1	5	3	1	1	10
73	Sydänmaa as.	1	—	—	1	1	—	3	2	—	2	2	6
74	*Terjärv	1	—	—	—	—	—	5	2	—	3	3	8
75	Tervajoki	1	—	—	—	—	—	1	4	—	1	—	5
76	*Teuva	1	—	3	3	—	—	7	4	—	9	7	20
77	*Toholampi	1	—	2	2	2	—	7	2	—	1	7	10
78	Tuovila — Toby	1	—	—	—	—	—	1	2	—	—	—	2
79	Tuuri	1	—	1	—	—	—	2	3	—	1	5	9
80	*Töysä k. k.	1	—	—	2	1	—	4	1	—	2	4	7
81	*Urainen	1	—	1	1	2	—	5	2	—	8	5	15
82	*Vaajakoski	1	—	2	—	2	—	5	3	3	6	7	19
83	*Veteli	1	1	4	2	9	—	17	1	—	5	16	22
84	Vihtavuori	1	—	—	—	—	—	1	1	—	1	2	4
85	*Viitasaari	1	—	9	4	10	—	24	6	—	19	23	48
86	*Vimpeli	1	—	1	1	—	—	3	2	—	2	3	7
87	Virrat	1	—	3	5	—	—	10	3	—	18	13	34
88	Voltti	1	—	—	—	2	—	3	3	—	2	2	7
89	*Vähäkylä	1	—	1	—	—	—	2	2	—	2	2	6
90	*Vörä — Vöyri	1	—	—	—	2	—	3	6	—	6	3	15
91	Ykspihlaja — Yxpila	1	—	—	—	—	—	1	3	1	1	—	5
92	*Ylihärmä	1	—	2	—	—	1	4	2	—	6	4	12
93	Ylistaro	1	—	2	—	—	—	3	3	—	5	5	13
94	*Ylistaro k. k.	1	—	2	—	1	—	4	3	—	6	3	12
95	*Yttermark	1	—	—	—	—	—	1	2	—	3	—	5
96	*Ähtäri	1	—	3	1	5	—	10	5	2	5	8	20
97	*Övermark	1	—	—	1	1	—	2	1	—	3	3	7
	Yhteensä — Summa	106	25	165	108	184	150	738	783	332	564	789	2468
	Oulun lääni — Uleåborgs län												
	Konttorit — Kontor												
1	*Kajaani	1	2	4	4	14	34	59	59	48	32	38	177
2	Oulu	1	6	5	4	10	—	26	60	97	14	54	225
3	Oulu, Lennätinkonttori — Telegrafkontoret	1	4	—	—	—	111	116	95	2	—	132	229
4	*Raahe	1	—	4	3	3	1	12	10	11	10	15	46
	Toimistot — Expeditioner												
1	*Alavieska	1	—	—	1	2	—	4	2	—	5	4	11
2	*Haapajärvi	1	—	2	1	1	—	5	5	2	10	6	23
3	*Haapavesi	1	—	1	1	2	—	5	4	—	11	4	19
4	*Hailuoto	1	—	—	—	—	—	1	1	—	5	—	6
5	Haukipudas as.	1	—	2	1	—	—	4	2	—	5	3	10
6	Hyrnsalmi	1	—	—	2	4	—	7	3	—	16	7	26
7	*Ii	1	—	2	—	6	—	9	4	1	9	10	24
8	Ii as.	1	—	1	—	—	—	2	2	—	4	3	9
9	*Kalajoki	1	—	4	—	5	—	10	7	—	11	8	26
10	*Kempele	1	—	2	—	1	—	4	2	—	4	3	9
11	*Kestilä	1	—	—	—	3	—	4	2	—	3	2	7
12	Kilpua	1	—	—	—	—	—	1	3	—	2	—	5
13	Kontiomäki	1	—	1	1	—	—	3	2	—	5	8	15
14	*Kuhmo	1	—	1	1	14	2	19	8	—	29	23	60
15	Kuivaniemi as.	1	—	1	2	2	—	6	2	—	5	6	13
16	Kuusamo	1	—	4	7	4	—	16	5	2	21	16	44
17	*Kärsämäki	1	—	—	2	1	—	4	3	—	9	3	15
18	Lappi O. l.	1	—	—	—	—	—	1	2	—	—	1	3
19	*Liminka	1	—	1	1	3	—	6	4	—	6	5	15
20	*Muhos	1	—	3	3	—	—	7	6	—	4	9	19
21	Nivala	1	—	3	3	1	—	8	5	—	13	10	32
22	Nuojua	1	—	1	2	1	—	5	2	4	2	4	8
23	Oksava	1	—	—	—	—	—	1	3	—	3	—	6
24	*Oulainen	1	—	2	6	—	—	9	6	5	8	10	29
25	*Paavola	1	—	—	1	—	—	2	1	—	5	3	9
26	Paltamo	1	—	3	1	3	—	8	5	—	13	9	27
27	*Piippola	1	—	2	2	1	—	6	2	—	6	5	13
28	Pudasjärvi	1	—	6	6	12	—	25	4	—	32	14	50
29	*Pulkkila	1	—	1	1	1	—	4	1	—	3	3	7
30	*Puolanka	1	—	—	3	7	—	11	3	—	17	10	30
31	*Pyhäjoki	1	—	1	2	1	—	5	2	—	4	5	11
32	Pyhäsalmi	1	—	3	3	10	—	17	5	1	19	18	43
33	*Rantsila	1	—	1	2	2	—	6	1	—	5	6	12
34	Raudaskylä	1	—	—	—	—	—	1	3	—	2	—	5
35	*Reisjärvi	1	—	—	2	1	—	4	2	—	3	4	9
36	Ristijärvi	1	—	—	2	1	—	4	3	—	8	3	14
37	Ruhtinansalmi	1	—	—	—	1	—	2	2	—	7	2	11
38	*Ruukki	1	—	2	—	1	—	4	2	—	6	5	13
39	*Sievi	1	—	2	—	2	—	5	3	2	1	4	10
40	*Sievi k. k.	1	—	1	1	—	—	3	2	—	2	3	7
41	*Sotkamo	1	—	—	2	5	16	24	10	2	15	21	48
42	*Suomussalmi	1	—	1	1	1	9	13	5	—	12	10	27

Taulu 1.

Tabell 1.

1	2 3 4 5 6 7 8							9 10 11 12 13					
	Toimipaikat — Anstalter							Henkilökunta — Personal					
	Konttorit ja toimistot Kontor och expeditioner	Haarassot ja lennätusasemat Filarer och telegrastationer	Postiasemat I — Poststationer I	Postiasemat II — Poststationer II	Postipysäkit — Posthaltpunkter	Puhelintoihipaikat — Telefonanstalter	Yhteensä — Summa	Virkamiehet, vakinaiset ja ylimääräiset Tjänstemän, ordinarie och extra	Postiljoontit, autonkuljettajat ja vahtimestarit Postljoner, automobilförare och vakthästar	Postinkuljettajat ja maalaiskirjeenkantajat Postörare och landbrevvärdare	Muut — Övriga	Yhteensä — Summa	
Posti- ja lennätinhallitus, posti-, lennätin- ja puhelimpiirit sekä konttorit ja toimistot läänittäin Post- och telegrafstyrelsen, post-, telegraf- och telefondistrikten samt kontor och expeditioner länsvis													
43 Taivalkoski	1	—	—	3	7	—	11	3	—	13	11	27	
44 *Tyrnävä	1	—	—	2	—	—	3	1	—	6	3	10	
45 Utajärvi	1	—	4	1	—	—	6	1	—	8	7	16	
46 Vaala	1	—	4	1	2	—	8	4	—	7	8	19	
47 *Vihanti	1	—	1	1	1	—	4	3	—	2	4	9	
48 Vuokatti	1	—	3	—	3	—	7	3	—	9	8	20	
49 *Ylivieska	1	—	2	1	—	—	4	9	6	5	4	24	
50 *Ämmänsaari	1	—	4	2	6	6	19	5	—	19	20	44	
Yhteensä — Summa	54	12	85	84	146	179	560	394	183	475	574	1 626	
Lapin lääni — Lapplands län													
Konttorit — Kontor													
1 *Kemi	1	9	1	7	—	34	52	126	54	12	57	249	
2 *Kemijärvi	1	1	4	7	11	30	54	25	20	8	64	117	
3 *Rovaniemi	1	1	15	6	28	50	101	116	100	1	108	325	
4 *Tornio	1	6	4	2	4	83	100	63	17	13	123	216	
Toimistot — Expeditioner													
1 Inari	1	—	—	—	2	—	3	1	—	4	3	8	
2 *Ivalo	1	—	—	1	4	31	37	15	—	2	43	60	
3 Jäniskosken voimalaitos	1	—	—	—	—	—	1	2	—	—	—	2	
4 Kaamanen	1	—	1	—	3	—	5	1	—	5	5	11	
5 Karunki	1	—	—	—	6	—	7	1	—	3	8	12	
6 Kauliranta	1	—	—	—	2	—	3	2	—	—	3	5	
7 *Kittilä	1	—	2	1	11	12	27	10	—	10	29	49	
8 Koivu	1	—	2	1	1	—	5	1	—	5	6	12	
9 Kolari	1	—	2	4	4	—	11	1	—	8	12	21	
10 Laurila	1	—	1	—	—	—	2	2	—	4	2	8	
11 Muonio	1	—	3	6	4	—	14	3	—	8	15	26	
12 Pelkosenniemi	1	—	1	1	1	—	4	2	—	4	3	9	
13 Pello	1	—	2	2	6	—	9	3	—	7	10	20	
14 Posio	1	—	1	2	2	—	10	1	—	5	10	16	
15 *Ranua	1	—	2	2	3	—	8	1	—	6	8	15	
16 *Salla	1	—	2	1	1	—	5	1	—	5	7	13	
17 Savukoski	1	—	—	2	2	—	5	1	—	—	4	5	
18 Simo as.	1	—	2	2	5	—	10	4	—	6	11	21	
19 *Sodankylä	1	2	2	6	9	23	43	14	—	14	23	51	
20 *Tervola	1	—	1	2	—	—	4	2	—	9	5	16	
21 Turtola	1	—	1	—	—	—	2	1	—	—	1	2	
22 Utsjoki	1	—	—	—	1	—	2	1	—	3	2	6	
23 Ylitornio	1	—	3	3	3	—	10	4	—	4	11	19	
Yhteensä — Summa	27	19	50	58	117	263	534	404	191	146	573	1 314	
Posti- ja lennätinhallitus — Post- och telegrafstyrelsen	—	—	—	—	—	—	—	509	35	—	—	544	
Piirikonttorit — Distriktskontor	—	—	—	—	—	—	—	345	42	—	19	406	
Huoltotoiminta — Vårdverksamheten	—	—	—	—	—	—	—	11	—	—	—	11	
Postivaunupiiri — Postkupédistriktet	—	—	—	—	—	—	—	293	384	—	265	942	
Uudenmaan lääni — Nylands län	71	66	91	53	129	89	499	1 910	1 231	336	811	4 288	
Turun ja Porin lääni — Åbo och Björneborgs län	86	27	147	88	159	66	573	722	368	598	677	2 365	
Ahvenanmaan maakunta — Landskapet													
Åland	2	1	19	10	6	21	59	35	11	81	68	195	
Hämeen lääni — Tavastehus län	68	33	122	68	163	49	503	771	463	514	679	2 427	
Kymen lääni — Kymmene län	43	6	61	37	65	67	279	497	198	239	407	1 341	
Mikkelin lääni — S:t Michels län	40	2	71	62	126	55	356	297	92	342	433	1 164	
Kuopion lääni — Kuopio län	64	7	125	99	297	94	686	537	226	607	764	2 134	
Vaasan lääni — Vasa län	106	25	165	108	184	150	738	783	332	564	789	2 468	
Oulun lääni — Uleåborgs län	54	12	85	84	146	179	560	394	183	475	574	1 626	
Lapin lääni — Lapplands län	27	19	50	58	117	263	534	404	191	146	573	1 314	
Koko maassa yhteensä — Summa för hela landet	561	198	936	667	1 392	1 033	4 787	7 508	3 756	3 902	6 059	21 225	

6 694, 3413 / 3915 / 5833 / 20

T a u l u 2.

Lähetettyjen postilähetysten luku- ja arvomäärät, kertyneet postiosoitus- ja tilausmäärät sekä saapuneet sanomalehdet.

Muist. 1. Taulussa ovat ilmoitetut ainoastaan konttorit ja toimistot. Niiden toimipaikkojen suhteen, joista taulussa on tiedonantoja kahdella rivillä, ilmaisee ensimmäinen rivi kyseellisistä toimipaikoista lähetettyjen lähetysten sekä niihin saapuneiden sanomalehtien lukumäärän, toinen rivi taas niiden alaisilta postiasemilta I ja II lähetettyjen lähetysten sekä niihin saapuneiden sanomalehtien lukumäärän.

Muist. 2. Postiennakkolähetykset ovat myös otetut niihin lukuihin, jotka sisältyvät sar. 2—4, 6—8, 12 ja 14.

Muist. 3. Kauttakulkevia lähetyskäsä ei ole taulussa.

1 Toimipaikat läänittäin Anstalterna länsvis	2 3 4 5 6 7 8 9 Maksunalaisia lähetyskäsä — Portopliktiga för-							
	Kirjelähetyskäsä (kirjeitä, postikortteja ja ristositeitä) Brevförsändelser (brev, postkort och korsband)				Paketteja — Paket			
	Tavallisia Vanliga	Kirjat- tuja Rekom- mende- rade	Vakuu- tettuja Assu- rerade	Vakuutettu arvo Assurans- belopp mk	Tavallisia Vanliga	Kirjat- tuja Rekom- mende- rade	Vakuutettu arvo Assurans- belopp mk	Vakuutettu arvo Assurans- belopp mk
Uudenmaan lääni Nylands län Konttorit — Kontor								
1 Borgå — Porvoo	1 023 500	17 602	175	2 934 542	25 000	8 436	48	914 000
	157 600	7 197	94	1 694 837	10 500	3 424	51	472 700
2 Ekenäs — Tammisaari	409 800	12 835	161	2 282 781	14 400	6 967	33	904 213
	16 400	1 006	—	—	1 800	263	—	—
3 Hangö — Hanko	292 600	16 856	169	1 959 795	9 800	9 504	79	1 663 500
	8 800	854	13	46 145	600	218	2	55 000
4 Helsinki — Helsingfors	40 883 500	735 189	13 187	256 273 045	1 601 700	535 881	18 879	523 040 943
	193 500	6 519	123	1 302 804	36 700	5 470	146	884 200
5 Helsinki-Kallio — Helsingfors-Berghäll ¹⁾	21 900	48 181	1 383	15 058 405	105 200	55 149	991	10 307 304
6 Hyvinkää	339 100	12 954	106	1 671 004	10 700	10 312	101	801 362
	75 800	4 514	59	709 049	4 700	1 581	236	274 150
7 Karis — Karjaa	103 700	8 043	104	669 378	4 900	3 554	86	1 464 500
	58 000	2 113	24	222 438	2 800	832	9	62 000
8 Kuusankoski	190 100	9 514	135	4 961 096	12 000	5 295	603	156 826 400
9 Lohja — Lojo	627 300	9 602	81	1 201 203	11 300	4 477	52	2 497 250
10 Lovisa — Loviisa	149 100	10 726	157	2 126 846	3 500	4 835	139	2 332 360
	60 000	3 254	35	373 448	3 900	1 466	34	417 000
11 Sanomalehtipostikonttori — Tidningspost- kontoret	—	—	—	—	—	—	—	—
Toimistot — Expeditioner								
1 Alberga — Leppävaara	44 400	1 244	25	224 267	2 200	1 054	12	76 000
2 Artjärvi	19 800	653	11	43 150	500	244	15	76 500
	20 400	926	14	123 577	1 700	474	10	62 000
3 Bromarf	22 200	983	18	121 341	1 500	511	7	227 000
4 Elimäki	30 400	1 599	29	521 460	1 400	520	25	174 600
	37 100	1 364	14	123 128	2 200	487	43	365 200
5 Espoo — Esbo	30 900	1 592	22	520 550	1 200	794	7	53 000
6 Fiskars — Fiskari	35 800	1 971	22	384 543	1 600	1 353	24	130 480
	44 500	2 210	59	338 060	3 500	2 295	33	248 870
7 Forsby såg — Koskenkylän saha	18 900	1 174	6	101 251	2 100	586	—	—
	20 000	879	8	73 882	2 500	340	5	27 000
8 Grankulla — Kauniainen	76 100	3 440	27	214 900	1 800	2 346	27	312 000
	40 200	632	1	2 000	2 000	229	19	101 500
9 Hindhår — Hinthåara	17 000	637	9	52 508	2 100	785	6	43 000
	44 100	1 531	22	979 800	3 000	684	41	148 465
10 Huopalahti — Hoplaks	192 200	1 396	40	535 898	16 200	1 821	44	309 865
11 Huutotöyry	8 000	414	17	99 833	500	469	12	109 500
	6 700	164	—	—	500	174	—	—
12 Hyrylä	36 600	1 523	26	85 015	1 900	1 420	22	124 750
13 Inkoo as. — Ingå st.	15 000	530	2	9 945	1 000	229	4	18 000
	78 900	1 931	62	619 785	1 800	633	24	264 350
14 Jaala	17 400	1 403	43	898 964	1 200	934	6	80 000
15 Jokela	89 900	3 312	21	114 610	1 900	1 122	48	238 200
	35 100	983	50	102 730	500	355	47	138 600
16 Järvenpää	230 100	6 660	78	917 619	5 700	4 853	11	117 000
	6 400	171	—	—	800	65	—	—
17 Kallbäck	43 700	671	3	40 415	1 400	230	—	—
	13 500	799	4	21 000	300	180	1	1 000
18 Karkkila	105 300	5 574	90	2 030 903	8 400	3 574	51	449 200
	8 900	214	—	—	600	127	—	—

¹⁾ Muodostettu posti- ja lennätinkonttoriksi — Ombildad till post- och telegrafkontor ¹/₁ 1947.

Tabell 2.

Avsända postförsändelsers antal och angivna värden, inbetalade postanvisningsbelopp och prenumerationsavgifter samt anlända tidningar.

Ann. 1. I tabellen hava endast upptagits kontor och expeditioner. För de av dessa anstalter, vilka i tabellen äga dubbelradiga uppgifter angiver första raden de från ifrågasvarande anstalter avsända försändelsernas samt de till dessa anlända tidningarnas antal, andra raden däremot antal försändelser, avsända från underlydande poststationer I och II ävensom de till dessa anlända tidningarnas antal.

Ann. 2. Postförsändelser äro jämväl medräknade i de tal, vilka finnas uppräknade i kol. 2—4, 6—8, 12 och 14.

Ann. 3. Transitoförsändelser ingå icke i tabellen.

10		11		12		13		14		15		16		17		18	19	20		21						
sändelser		Virkaläbetyksiä — Tjänsteförsändelser																								
Post- ja postiennakko-osoituksia		Kirjäläbetyksiä				Paketteja				Yhteensä — Summa		Postiläbetyksiä	Pöytäkirjat	Lähetysmaksu sar. 2—3 Pöytäkirjat	Bland försändelserna i kol. 2—3 småpaket	Inbetalade prenumerationsavgifter	Kertymest tilausmäärät	Tilattuja saapuneita sanomalehtisiä ja aikakauslehtisiä (numerolappaleita)	Prenumeroidet, anohdulla taidit ja taidit (numerokappaleita)							
Post- och postförskotts-anvisningar		Brevförsändelser				Paket				Arvo										Belopp		Belopp	Belopp	Belopp	Belopp	Belopp
Luku	Kertyneet määritet Inbetalade belopp	Luku	Ilmoitettu arvo Angivna värden	Luku	Ilmoitettu arvo Angivna värden	Luku	Ilmoitettu arvo Angivna värden	Luku	Arvo	Arvo	Belopp									Belopp	Belopp	Belopp	Belopp	Belopp	Belopp	Belopp
Antal	mk	Antal	mk	Antal	mk	Antal	mk	Antal			mk	mk					mk									
17027	50 061 202	144 044	1 235 594 901	578	475 203 910	1 236 410	1 764 708 555	8 925	—	2 207 317	2 651 300	1														
6 972	14 339 993	23 475	147 523 261	143	13 139 240	209 456	177 170 031	808	2 507	—	1 858 400	2														
11 925	26 630 266	50 907	328 941 386	2 016	205 580 722	509 044	564 339 368	3 440	2 468	960 899	1 120 800	3														
—	2 321 353	1 234	385 448	—	—	20 703	2 706 801	—	387	—	172 600	4														
13 182	43 456 152	34 189	405 657 681	467	100 533 374	376 846	553 270 502	4 510	2 456	822 418	986 900	5														
583	4 243 465	1 655	5 605 959	—	—	12 725	9 950 569	18	318	—	131 200	6														
377 269	1 409 981 970	11 477 466	26 550 070 945	271 905	27 105 953 958	55 914 976	55 845 320 861	861 336	176 962	795 408	17 767 100	7														
6 309	116 531 883	9 176	87 353 924	331	22 000	258 274	206 094 811	881	4 021	—	116 400	8														
43 608	27 707 261	8 659	1 700 253 696	98	139 469 647	285 169	1 892 796 313	59 771	187	24 218	35 400	9														
11 964	36 358 371	64 614	211 934 340	848	590 682 915	450 699	841 447 992	1 544	840	473 038	1 428 300	10														
3 370	10 703 940	6 838	57 661 802	—	—	97 098	69 348 941	415	1 025	—	741 200	11														
8 407	22 716 603	16 280	239 714 519	246	142 695 721	145 320	407 260 721	2 027	1 891	769 256	958 600	12														
1 741	2 417 011	6 996	6 839 612	24	—	72 539	9 541 061	66	1 058	—	316 600	13														
10 566	24 033 907	36 770	2 052 155 217	212	155 898 455	265 195	2 393 875 075	747	326	343 419	1 677 600	14														
10 993	30 598 680	40 399	332 326 054	1 892	227 187 409	706 096	593 810 596	4 013	1 431	333 613	1 224 400	15														
11 119	43 732 225	51 258	518 078 936	493	327 012 779	231 327	893 283 146	1 914	244	1 121 858	684 400	16														
3 769	14 469 566	32 848	49 591 958	352	—	105 658	64 851 972	1 709	-1 441	—	619 100	17														
—	—	—	—	—	—	—	—	—	—	21 575 943	—	18														
2 090	2 612 829	6 638	6 076 288	116	181	57 779	8 989 565	421	203	51 442	646 700	19														
1 304	2 857 567	7 767	31 356 976	7	—	30 301	34 334 193	607	111	73 584	173 000	20														
644	1 218 292	8 434	14 791 661	9	—	32 661	16 195 530	92	104	—	325 700	21														
1 451	1 833 898	4 924	40 789 988	135	—	31 729	42 972 227	115	218	312 771	399 800	22														
2 275	6 334 289	33 917	126 430 495	231	1 000 000	70 396	134 460 844	987	207	273 969	233 200	23														
1 522	2 663 331	3 656	38 644 528	—	—	46 386	41 796 187	32	200	—	318 900	24														
2 532	3 818 112	41 442	42 729 616	5	8 610 688	78 494	55 731 966	4 096	313	154 923	1 005 800	25														
2 745	4 788 202	2 350	61 003 965	36	34 138 409	45 901	100 445 599	214	459	411 760	320 600	26														
2 187	4 757 831	5 966	63 249 842	10	—	60 760	68 594 603	166	278	—	513 800	27														
836	1 767 218	1 435	156 876 858	18	14 529 500	25 055	173 274 827	66	203	321 284	138 400	28														
834	1 554 771	898	203 667	100	—	25 564	1 859 320	71	500	—	166 300	29														
5 022	7 683 390	4 573	50 355 267	79	94 589 484	93 414	153 155 041	887	470	342 294	804 500	30														
879	826 102	1 975	12 545 820	—	—	45 935	13 475 422	77	700	—	208 800	31														
869	3 162 725	1 571	87 927 790	—	—	22 977	91 186 023	201	309	187 731	151 600	32														
1 436	5 210 938	10 453	49 735 457	—	—	61 267	56 074 660	111	594	—	364 700	33														
1 947	3 652 738	35 319	48 474 114	1 311	—	250 278	52 972 615	1 313	1 622	110 968	193 000	34														
767	2 519 537	395	11 971 832	1	574	10 575	14 701 276	24	102	46 242	55 800	35														
—	—	—	—	—	—	7 538	—	—	—	—	62 500	36														
2 057	3 504 858	3 581	33 970 171	17	66 665	47 146	37 751 459	515	35	156 525	524 600	37														
782	1 378 318	3 292	90 355 268	18	8 866 465	20 857	100 627 996	58	200	328 990	126 000	38														
1 818	3 447 892	18 770	70 296 940	109	—	104 047	74 628 967	109	642	—	213 300	39														
2 075	4 397 904	14 781	35 488 383	34	4 471 212	37 876	45 336 463	139	5	83 255	206 600	40														
2 714	7 823 855	6 214	65 146 113	112	135 275 325	105 343	208 598 103	513	537	162 398	458 500	41														
972	1 759 890	2 305	1 811 013	105	1 500	40 417	3 813 733	22	1 303	—	406 200	42														
8 734	24 980 484	32 071	77 184 782	417	186 418 803	288 624	289 618 688	1 841	455	237 024	1 044 400	43														
—	—	4 100	—	—	—	11 536	—	—	11	—	49 900	44														
800	1 002 986	3 748	12 207 904	220	—	50 772	13 251 305	17	527	360 892	243 600	45														
743	991 370	308	104 679	—	—	15 835	1 118 049	—	200	—	127 100	46														
7 480	15 267 377	9 618	1 250 566	587	910 753	140 674	19 908 799	437	916	208 462	1 057 900	47														
—	—	200	—	—	—	10 041	—	—	300	—	115 100	48														

Taulu 2.

	1	2	3	4	5	6	7	8	9	
19	Kauklahti — Köklaks	32 800 18 600	1 021 357	15	78 500 —	4 300 1 300	463 110	6	35 000 —	
20	Kausala	85 700 63 400	5 141 2 218	36 25	256 696 200 107	2 600 4 100	2 477 2 289	4 23	309 250 211 600	
21	Kellokoski	38 000 6 600	1 677 461	32 6	156 620 43 580	2 700 200	1 217 469	24 2	148 750 4 000	
22	Kerava — Kervo	236 900 90 300	4 850 1 451	73 13	449 241 41 548	12 800 2 500	2 437 856	75 2	594 200 7 500	
23	Kirkniemi — Gerknäs	47 100	1 563	25	926 689	900	703	—	—	
24	Koria	95 400 5 100	3 259 114	67	591 740 —	4 600 400	1 832 137	46	303 400 —	
25	Korso	38 400 31 700	2 261 571	36 6	338 185 9 800	1 800 1 900	1 488 459	48 15	236 400 58 000	
26	Kyrkslätt — Kirkkonummi	34 400 42 600	364 1 441	6 23	73 198 342 787	1 900 2 500	159 612	— 18	— 136 100	
27	Lapinjärvi — Lappträsk	23 400 66 200	1 580 2 202	13 24	233 130 1 113 701	1 100 5 300	791 898	8 54	100 500 289 911	
28	Lohja as. — Lojo st.	46 400 26 200	2 005 1 280	14 17	484 968 175 066	1 200 600	1 307 1 672	7 16	38 000 139 500	
29	Malmi — Malm	127 400	3 877	54	552 324	3 300	3 500	34	328 499	
30	Mankala	28 400	796	17	181 045	2 100	382	7	145 000	
31	Mustio — Svartå	26 100	1 372	22	335 665	2 500	429	39	281 050	
32	Myrskylä — Mörskom	23 800 14 900	1 263 1 258	42 10	633 790 129 588	700 1 000	778 358	13 5	110 500 26 500	
33	Mäntsälä	49 000 94 700	2 497 2 402	42 28	987 167 375 259	1 800 7 500	1 484 1 690	50 33	390 700 340 875	
34	Nickby	57 600 20 200	3 224 462	39 7	405 879 541 300	4 300 1 200	1 402 134	8	50 000 —	
35	Nummela	110 700 16 700	2 547 406	12	76 148 —	4 000 900	1 063 293	21	194 000 —	
36	Nummi	54 100	1 525	4	373 500	1 100	2 024	25	179 500	
37	Nurmijärvi	40 000 61 300	1 556 1 679	22 19	597 603 109 499	1 200 5 000	733 456	12 2	87 500 9 300	
38	Ojakkala	21 700	1 286	14	98 640	800	495	23	104 944	
39	Orimattila	97 900 73 400	4 585 2 020	43 11	2 075 899 138 792	5 500 4 200	4 093 2 076	13 47	73 030 266 300	
40	Otalampi	36 800 28 100	1 382 900	3 6	35 090 69 710	1 200 1 500	536 294	15 37	81 840 256 700	
41	Oulunkylä — Äggelby	72 600	1 386	46	313 562	3 300	1 604	45	333 300	
42	Pakila	27 600 15 900	1 190 521	33	440 516 —	2 400 900	1 388 613	76	441 440 —	
43	Pinjainen — Billnäs	67 700	1 276	9	88 560	3 300	349	15	99 500	
44	Pitäjänmäki — Sockenbacka	47 400 8 600	1 996 476	26 2	74 159 3 300	2 700 —	1 329 256	170 4	391 194 33 000	
45	Pohjankuru — Skuru	43 300 6 600	3 281 140	32	941 357 —	2 000 1 400	1 327 105	15	162 880 —	
46	Pusula	40 200 3 800	1 575 168	43	370 931 —	1 400 200	1 200 20	3	5 860 —	
47	Rajamäki	63 100 4 600	2 005 132	5	19 200 —	4 900 400	1 258 135	30	220 500 —	
48	Röykkä as.	21 200 62 100	627 2 267	8 30	102 831 291 794	1 900 1 600	223 1 137	6 44	39 500 370 100	
49	Savio	27 900	1 433	14	157 950	7 700	1 112	30	206 000	
50	Sjundeå — Siuntio	98 900 9 200	1 548 480	6 3	104 027 8 802	600 400	521 196	2 2	16 000 23 000	
51	Tapanila — Mosabacka	52 200	2 389	68	352 983	4 400	2 456	32	316 500	
52	Tenala — Tenhola	21 000	1 085	17	1 051 960	1 400	418	—	—	
53	Tikkurila — Dickursby	109 200 136 200	2 684 2 165	25 47	102 950 255 269	8 300 3 900	2 404 1 304	48 49	225 145 172 400	
54	Tähtelä — Täkter	16 700 1 900	769 163	4	6 527 —	800 200	306 146	7	33 500 —	
55	Valkom — Valko 1)	26 600	1 639	54	354 599	1 000	763	8	136 800	
56	Vihti	66 600 8 100	2 505 373	41 3	1 165 727 20 000	2 200 500	1 838 211	99 8	1 126 560 27 100	
57	Virkkala — Virkby	86 400	3 047	136	3 552 749	2 100	1 201	41	407 499	
58	Voikka	93 100 4 300	3 498 123	60	1 963 875 —	9 900 600	2 660 99	71	1 836 400 —	
	Yhteensä — Summa	49 255 200	1 063 333	18 267	327 764 032	2 104 400	755 727	23 570	718 975 489	
	Turun ja Porin lääni									
	Åbo och Björneborgs län									
	Konttorit — Kontor									
1	Loimaa	195 400 31 600	10 074 1 069	126 17	1 879 877 268 078	7 200 2 700	6 914 1 036	26 29	320 500 195 200	
2	Pori	1 302 200 118 400	50 275 3 581	890 175	27 660 881 6 129 751	60 700 8 600	30 398 3 409	1 198 58	121 610 542 758 700	

1) Muodostettu postitoimistoksi — Ombildad till postexpedition 1/10 1947.

Taulu 2.

	1	2	3	4	5	6	7	8	9
3 Rauma		477 200	24 258	395	8 703 350	23 000	15 925	150	5 353 450
		66 100	1 018	18	101 122	3 300	932	24	115 800
4 Salo		497 100	18 275	140	5 796 522	13 000	12 191	103	1 468 600
		184 900	9 133	286	3 197 900	16 100	6 789	113	637 148
5 Turku — Åbo		3 947 100	126 826	1 952	71 198 747	129 400	95 963	1 177	36 526 218
		261 300	8 293	268	2 545 722	22 500	6 502	236	1 538 349
6 Uusikaupunki		163 300	7 331	145	1 710 658	5 900	5 172	94	1 341 000
		15 300	681	20	413 365	1 800	344	33	257 694
7 Vammala		119 900	6 718	132	2 253 395	19 700	3 944	63	511 600
		71 100	2 147	29	533 726	5 300	2 551	24	175 170
Toimistot — Expeditioner									
1 Ahlainen		23 800	782	11	104 740	300	1 213	12	198 286
		11 900	179	6	58 000	700	306	1	10 000
2 Alastaro		26 300	1 600	15	295 428	2 000	1 903	15	117 000
		34 900	1 727	35	620 640	4 900	1 905	46	301 400
3 Aura		24 000	1 362	15	373 391	2 000	722	1	5 000
		8 900	166	14	27 250	300	169	47	254 600
4 Björkboda		24 200	1 001	15	477 471	3 400	552	8	151 000
5 Dalsbruk — Taalintehdas		37 300	3 620	43	490 139	2 400	1 422	2	20 000
		23 200	1 042	8	54 790	1 100	562	3	48 000
6 Dragsjärd — Dragsjärdi		28 200	1 562	26	269 131	3 100	796	—	—
7 Eura		49 800	2 022	40	1 526 520	4 600	1 244	34	492 000
8 Eurajoki		49 600	1 230	32	1 336 078	3 100	617	38	602 586
		26 700	1 110	38	202 320	4 000	868	101	497 350
9 Hajala		22 700	714	14	570 735	2 200	914	20	147 000
10 Halikko		24 800	424	16	226 050	1 700	551	4	14 755
11 Harjavalta		73 700	3 326	23	680 078	4 400	1 403	24	246 700
		80 100	3 941	78	1 369 831	2 200	2 187	90	854 500
12 Honkajoki		54 600	2 369	28	878 039	3 800	3 724	6	90 000
		3 100	148	—	—	200	445	—	—
13 Houtskär		19 600	1 035	19	285 421	1 000	1 182	—	—
		20 300	697	16	95 180	100	217	4	27 000
14 Hämeenkyrö		52 800	1 961	26	1 834 431	1 500	1 713	31	280 000
		36 900	1 467	18	137 958	2 400	887	101	487 100
15 Ikaalinen		52 100	3 356	59	1 973 596	4 600	3 186	41	342 120
		35 000	1 127	12	69 937	4 600	1 771	16	106 400
16 Jämijärvi		38 800	1 533	48	521 910	2 100	2 727	38	282 800
		3 100	89	—	—	500	147	—	—
17 Kalanti		10 700	901	6	101 762	2 000	519	—	—
18 Kankaanpää		107 500	4 631	80	1 614 726	4 600	4 054	58	1 222 098
		83 200	2 585	45	317 535	5 900	5 857	46	211 556
19 Karkku		61 200	2 125	33	443 836	3 600	1 216	24	193 300
		31 700	660	20	96 220	2 800	217	3	6 500
20 Karvia		33 100	1 542	24	385 198	1 000	1 914	2	30 000
		47 400	2 037	27	615 410	2 200	2 090	97	537 500
21 Kauttua		97 500	4 198	30	515 199	6 000	1 121	21	194 200
22 Kauvatsa as.		28 600	1 091	11	85 221	2 300	606	17	100 500
		23 900	1 115	16	184 309	2 300	528	15	120 000
23 Kihniö		24 600	1 679	57	926 711	500	1 112	12	96 500
		25 400	1 238	51	289 546	1 200	618	45	69 400
24 Kiikka		48 000	1 990	9	369 085	6 100	832	4	476 000
25 Kiikoinen		21 600	1 036	24	533 686	2 100	939	23	152 676
26 Kimito — Kemiö		70 400	2 627	42	819 958	6 600	1 401	33	459 200
		48 900	2 304	21	210 518	7 300	1 943	22	2 157 000
27 Kiukainen		61 600	2 694	15	906 188	4 000	1 542	44	5 101 738
28 Kokemäki		148 900	4 744	118	3 830 152	7 300	2 741	112	1 561 515
		23 600	1 502	79	517 392	1 800	658	4	15 960
29 Korpo		15 800	1 169	40	191 138	2 800	724	2	44 000
		8 200	257	—	—	1 000	217	—	—
30 Koski as.		39 200	1 091	45	494 988	4 400	1 486	33	398 820
31 Koski T.l.		28 700	1 439	40	1 474 458	700	1 696	2	5 000
		41 300	1 918	36	363 262	2 500	892	32	186 615
32 Kyrö		41 600	1 885	22	1 047 232	2 200	1 204	4	72 000
		15 900	397	5	26 000	900	341	7	28 000
33 Kyröskoski		44 300	2 203	23	599 636	2 200	1 230	29	659 134
		11 300	173	—	—	1 500	160	—	—
34 Köyliö		50 800	1 513	56	6 512 416	4 800	997	66	370 800
35 Laitila		101 300	2 390	33	1 028 329	3 400	2 256	12	629 245
		7 200	160	—	—	1 000	133	—	—
36 Lappi T.l.		14 900	889	49	1 230 002	1 100	681	28	216 000
		29 900	1 394	28	375 690	2 800	1 492	17	288 550
37 Lauttakylä		151 200	4 959	112	3 136 552	7 900	4 713	51	621 700
		40 000	844	13	547 200	3 200	994	15	119 300
38 Lavia		42 500	1 612	63	1 565 596	2 900	1 524	31	248 086
		25 200	523	—	—	1 800	926	—	—
39 Lieto as.		21 900	543	13	53 917	1 500	552	42	165 100
		27 400	648	11	46 100	2 500	672	27	632 210

Taulu 2.

	1	2	3	4	5	6	7	8	9
40	Littoinen	64 700	1 400	7	48 082	2 700	1 793	6	42 000
41	Luvia	18 900	1 081	28	407 810	400	1 192	21	600 500
		7 300	394	4	20 000	1 100	301	2	10 500
42	Mellilä	72 500	2 028	30	798 676	2 700	1 694	33	406 375
43	Merikarvia	50 400	2 462	50	430 228	2 000	1 865	19	497 245
		8 200	691	8	36 900	700	939	—	—
44	Mouhijärvi	46 700	1 235	23	410 893	2 400	1 007	6	7 450
		43 100	926	8	173 788	3 900	989	8	54 000
45	Mynämäki	43 800	2 152	32	587 259	2 500	1 604	16	205 660
		53 500	1 778	17	522 199	4 300	2 135	12	98 824
46	Mäntyluoto	31 000	2 710	33	353 549	1 100	2 247	35	298 800
47	Naantali	171 600	3 708	46	484 156	19 100	2 064	44	202 060
		41 200	1 073	19	277 580	2 300	604	8	229 620
48	Nagu — Nauvo	37 300	1 822	31	466 607	6 200	1 147	1	40 000
		13 200	899	—	—	1 100	714	—	—
49	Nakkila	145 500	3 197	29	1 216 286	9 900	2 595	15	222 505
		13 900	250	5	21 100	1 100	163	4	55 000
50	Niinisalo	48 200	1 869	61	393 186	4 100	2 544	24	194 800
		4 300	183	—	—	1 100	334	—	—
51	Noormarkku	40 100	2 459	19	364 121	2 600	1 547	13	114 175
		14 300	396	20	173 559	1 200	226	7	35 000
52	Nousiainen	24 000	571	32	679 030	1 400	480	12	73 000
		25 700	759	7	97 585	1 700	597	5	20 680
53	Paimio	249 600	3 040	42	783 494	12 600	2 150	38	520 715
		57 000	622	10	66 780	1 700	509	17	209 400
54	Panclia as.	22 600	1 040	32	1 236 900	1 400	427	6	188 000
		29 200	747	14	815 795	2 700	502	13	135 500
55	Pargas — Parainen	112 700	5 798	59	1 228 828	4 100	2 827	35	1 501 015
		—	31	—	—	—	10	—	—
56	Parkano	108 700	5 423	138	5 851 499	2 900	4 188	46	726 025
		66 800	2 396	26	320 800	5 300	2 337	17	65 300
57	Peipohja	52 800	1 264	22	510 048	6 700	896	46	315 165
58	Perniö	74 100	2 416	55	2 766 567	9 000	1 203	18	401 000
		33 800	829	11	147 540	2 200	619	41	241 000
59	Perniö k. k.	94 200	2 772	50	591 380	8 800	1 654	45	594 525
		39 000	2 838	86	1 392 551	4 400	1 243	89	1 584 400
60	Pihlava	34 500	1 705	47	383 873	2 400	950	46	557 100
		3 100	154	—	—	500	81	—	—
61	Piikkiö	133 300	2 274	40	3 721 114	4 400	704	15	106 000
62	Pomarkku	28 600	1 204	31	812 150	400	920	18	107 594
		19 800	668	16	82 000	1 700	673	33	157 000
63	Punkalaidun	138 900	2 649	36	761 778	2 400	1 700	11	186 000
		45 100	1 708	33	123 864	4 100	1 415	12	198 000
64	Raisio as.	19 100	302	2	9 000	1 100	207	4	21 000
		43 400	821	13	235 770	3 200	422	18	94 000
65	Reposaari	40 200	2 741	40	1 331 819	4 800	1 183	6	219 682
66	Sauvo	66 400	1 863	36	706 823	7 400	794	26	190 500
		22 300	515	15	402 175	1 700	339	4	42 000
67	Siikainen	19 600	1 278	11	170 836	2 300	1 345	8	46 000
		32 100	1 231	24	152 431	1 500	1 664	12	89 500
68	Suodenniemi	37 600	1 085	18	361 694	2 100	1 169	15	74 605
69	Säkylä	33 800	1 790	32	1 569 415	2 500	1 811	28	504 150
		28 800	671	10	147 593	1 300	1 007	11	63 500
70	Taivassalo	60 600	2 855	38	1 318 276	5 700	563	32	1 123 121
		2 700	199	4	20 135	600	291	—	—
71	Teijo	20 200	997	16	213 136	1 400	458	23	157 131
		8 900	447	6	10 500	1 100	514	53	244 408
72	Tyrvää	69 000	2 534	30	269 441	2 500	1 543	12	57 250
73	Ulvila	70 100	1 646	18	75 774	5 800	1 317	187	1 725 900
74	Viljakkala	36 400	1 075	25	296 554	800	846	14	90 920
		94 100	2 500	42	364 059	7 600	3 255	22	100 040
75	Vinkkilä	77 400	1 436	34	474 735	3 600	896	30	370 650
		60 700	2 918	157	2 954 783	4 200	1 877	87	741 634
76	Ypäjä	30 000	1 446	14	290 768	2 100	917	3	35 000
77	Ypäjä as.	14 200	671	23	371 275	1 600	504	44	193 090
		19 200	1 018	26	820 770	1 700	823	35	186 000
78	Äetsä	64 100	1 594	22	1 118 710	3 700	867	34	299 135
		12 400	774	28	437 470	1 900	783	10	52 000
	Yhteensä — Summa	13 440 200	484 003	8 486	222 010 823	728 600	357 385	6 546	211 698 920
Ahvenanmaan maakunta									
Landskapet Åland									
Konttori — Kontor									
1	Mariehamn	355 000	10 350	101	2 495 763	11 400	8 771	91	5 141 841
		134 000	5 503	60	564 725	11 400	5 782	85	3 315 321

Tabell 2.

10	11	12	13	14	15	16	17	18	19	20	21	
1 025	1 850 030	819	35 465 543	—	—	72 450	37 405 655	136	683	69 793	269 800	40
2 186	5 379 432	9 934	46 415 711	—	—	33 742	52 803 453	81	42	52 747	195 000	41
169	657 289	26	818 731	2	43 000	9 298	1 549 520	5	15	—	218 900	
2 964	5 465 261	9 146	28 516 762	114	—	91 209	35 187 074	122	25	60 720	725 900	42
3 248	6 198 076	18 450	41 966 107	344	44 925	78 838	49 136 581	304	724	73 145	715 800	43
338	1 454 030	384	4 859 833	1	250 000	11 261	6 600 763	29	4	—	91 300	
2 063	4 136 320	5 470	67 208 407	220	8 114 725	59 124	79 877 795	113	22	187 600	297 400	44
1 188	1 165 612	3 222	13 171 582	213	—	53 554	14 564 982	149	747	—	323 900	
3 239	8 658 137	10 938	202 776 742	356	3 800	64 637	212 231 598	322	557	168 195	698 300	45
2 093	1 532 583	10 029	53 541 690	—	—	73 864	55 695 296	62	246	—	700 700	
1 814	9 912 517	1 894	58 666 509	1	—	40 834	69 231 375	33	10	40 556	119 900	46
4 228	11 979 958	19 917	125 973 506	303	—	221 010	138 639 680	684	973	251 016	622 300	47
1 618	3 760 494	8 523	48 949 335	320	—	55 665	53 217 029	222	47	—	562 400	
2 252	5 628 950	12 488	33 864 168	2	—	61 243	39 999 725	244	419	139 477	375 200	48
—	—	6 138	1 951 317	100	—	22 151	1 951 317	—	269	—	94 200	
3 756	9 042 464	14 414	21 484 447	175	17 236 500	179 581	49 202 202	251	617	128 539	919 500	49
362	2 073 980	2 145	4 097 863	100	—	18 029	6 247 943	19	—	—	97 900	
2 500	6 671 174	13 126	12 262 999	1 310	11 385 166	73 734	30 907 325	441	663	21 175	247 100	50
—	—	1 000	—	—	—	6 917	—	—	100	—	60 100	
2 925	6 272 550	29 012	209 032 080	358	3 322 064	79 033	219 104 990	901	302	111 381	408 400	51
580	559 695	1 214	6 163 952	100	—	18 043	6 932 206	15	113	—	160 400	
1 463	2 846 556	7 491	48 439 756	24	—	35 473	52 038 342	165	412	135 382	568 300	52
1 089	1 998 916	5 672	26 060 768	209	—	35 738	28 177 949	89	498	—	411 800	
3 799	12 180 116	167 917	66 028 077	384	—	439 570	79 512 402	1 916	2 445	386 636	626 000	53
579	231 772	3 570	5 502 407	105	—	64 112	6 010 359	63	210	—	227 300	
1 273	3 385 279	1 518	32 676 675	—	—	28 296	37 486 854	40	556	87 784	229 300	54
1 564	2 430 092	3 348	—	—	—	38 088	3 381 387	76	524	—	345 600	
6 686	19 482 135	11 746	678 919 250	38	23 383 636	143 989	724 514 864	1 055	547	799 847	1 844 800	55
—	—	—	—	—	—	41	—	—	—	—	—	
6 594	28 657 391	19 499	156 272 652	128	120 000	147 616	191 627 567	732	417	286 578	734 200	56
1 569	3 767 329	1 148	18 613 912	—	—	79 593	22 767 341	48	581	—	625 200	
1 661	3 984 004	6 591	17 510 323	745	—	70 725	22 319 540	77	404	64 853	289 800	57
1 919	7 449 731	7 769	136 294 134	107	—	96 587	146 911 432	263	849	171 305	414 800	58
1 011	2 627 683	728	27 169 344	—	—	39 239	30 185 567	60	310	—	299 500	
3 440	9 256 473	24 684	163 716 887	214	12 019 695	135 859	186 178 960	599	50	434 739	583 600	59
2 876	5 862 224	8 754	80 342 392	—	—	59 286	89 181 567	85	46	—	347 200	
2 772	14 962 533	1 380	114 552 559	3	—	43 803	130 456 065	41	893	95 030	417 700	60
—	—	426	6 369 227	—	—	4 261	6 369 227	—	104	—	13 100	
1 954	5 774 324	24 376	22 136 182	1 235	33 000	168 298	31 770 620	334	1 069	176 559	1 452 500	61
2 184	3 992 625	8 231	76 827 476	40	—	41 628	81 739 845	643	240	71 200	326 600	62
585	1 371 391	1 281	4 205 068	2	—	24 758	5 815 459	22	203	—	147 600	
3 910	7 417 962	34 350	92 003 599	38	17 323 351	183 994	117 692 690	765	—	161 725	1 428 600	63
481	526 969	7 904	4 018 199	166	—	60 919	4 867 032	151	548	—	313 500	
577	1 196 239	2 878	41 962 641	7	—	24 177	43 188 880	87	201	97 617	194 000	64
1 485	2 621 936	12 008	26 880 083	27	—	61 394	29 831 789	169	409	—	841 600	
2 729	16 197 720	5 423	64 007 492	123	3 208	57 245	81 759 921	122	1 223	90 028	379 400	65
2 050	4 865 746	12 786	88 075 777	138	—	91 493	93 838 846	182	200	218 827	587 900	66
718	1 973 751	3 247	15 947 410	5	—	28 843	18 365 336	59	9	—	284 900	
2 223	2 853 114	6 742	37 094 681	32	184	33 539	40 164 815	120	302	44 700	288 500	67
1 054	3 726 896	44 574	9 991 083	—	—	82 159	13 959 910	103	537	—	316 800	
1 796	3 831 501	6 226	27 740 160	11	43 649	50 020	32 051 609	61	219	69 990	337 700	68
3 648	7 835 099	4 008	78 657 223	3	34 544 858	47 642	123 110 745	272	418	122 482	582 200	69
939	2 168 669	2 509	7 299 742	25	2 000	35 250	9 681 504	14	207	—	355 300	
1 820	5 545 331	9 591	68 357 011	727	1 334 756	81 926	77 678 495	179	1 016	41 822	634 800	70
216	162 769	2 384	4 239 654	1	—	6 395	4 422 558	7	106	—	64 000	
1 305	3 127 635	908	39 507 487	—	—	25 307	43 005 389	90	252	223 834	133 000	71
552	1 001 898	1 362	3 079 205	—	—	12 934	4 336 011	209	102	—	119 500	
3 091	9 327 289	12 270	45 453 550	525	805 398	91 505	55 912 928	629	917	111 354	420 500	72
2 237	5 586 151	9 879	19 106 668	—	—	91 184	26 494 493	398	792	28 197	508 000	73
1 837	4 175 744	9 174	80 027 042	—	—	50 171	84 590 260	151	548	273 240	232 500	74
3 104	6 141 734	2 150	56 002 722	—	—	112 773	62 608 555	187	633	—	808 300	
2 104	4 801 361	9 472	105 008 789	177	—	95 149	110 655 535	128	377	251 670	373 400	75
3 556	7 949 932	13 993	100 745 850	131	11 000	87 619	112 403 199	300	988	—	1 162 500	
2 267	4 114 225	10 736	45 834 451	18	2 050 000	47 501	52 324 444	163	305	37 820	496 300	76
848	2 394 700	1 724	38 479 238	1	53 064	19 615	41 491 367	77	310	84 618	194 300	77
931	1 790 679	1 796	17 289 229	—	—	25 529	20 086 678	31	25	—	247 600	
1 987	7 618 865	2 655	82 585 417	—	—	74 959	91 622 127	38	125	38 213	351 100	78
969	3 953 853	2 179	38 661 274	—	—	19 043	43 104 597	87	55	—	134 600	
496 034	1 527 222 559	2 637 559	16 223 920 786	26 711	3 584 006 427	18 185 524	21 768 855 515	170 776	102 466	19 839 499	83 246 000	
9 948	35 114 800	139 979	831 877 643	2 135	638 209 021	537 775	1 512 839 068	3 013	2 426	3 614 345	588 000	1
9 037	13 212 939	66 685	81 415 717	647	50	233 199	98 508 752	777	62	—	1 311 700	

Taulu 2.

	1	2	3	4	5	6	7	8	9
Toimisto — Expedition									
1 Degerby-Åland	17 400	1 406	19	184 343	1 000	1 221	24	1 387 500	
	36 600	2 421	119	566 594	6 700	1 645	54	2 304 765	
Yhteensä — Summa	543 000	19 680	299	3 811 425	30 500	17 419	254	12 149 427	
Hämeen lääni Tavastehus län Konttorit — Kontor									
1 Forssa	201 200	11 836	131	2 468 331	8 200	7 714	144	1 325 595	
	17 400	705	—	—	2 000	582	—	—	
2 Hämeenlinna	1 338 800	33 608	606	12 489 947	59 000	31 973	986	23 039 346	
	135 400	5 009	71	986 867	12 000	3 478	69	538 280	
3 Jämsä	278 800	6 930	116	5 460 041	6 900	4 639	89	1 019 742	
	51 600	1 612	165	2 682 593	4 600	3 416	48	267 112	
4 Lahti	3 290 000	63 643	1 086	70 167 856	83 300	56 948	820	17 789 209	
	149 300	5 062	187	1 881 432	12 200	4 653	104	718 178	
5 Nokia	213 300	8 878	92	2 285 910	7 800	9 792	61	1 078 100	
6 Riihimäki	551 600	19 376	279	2 961 334	16 500	8 149	225	4 617 642	
	84 100	868	13	151 385	3 000	780	4	60 000	
7 Tampere	4 733 000	126 335	1 547	85 765 241	235 300	122 821	806	24 520 927	
	275 700	9 077	352	3 028 518	20 000	6 602	195	1 272 857	
8 Toijala	175 500	8 629	118	2 233 957	4 100	5 950	224	1 380 800	
	20 200	820	—	—	800	360	—	—	
9 Valkeakoski	448 200	13 663	325	13 730 797	15 500	6 704	160	1 382 590	
	24 500	1 245	12	44 136	1 700	404	5	25 000	
Toimistot — Expeditioner									
1 Aitoo	27 400	875	12	114 073	2 100	2 262	92	15 360 450	
2 Hauho	29 400	2 069	84	2 568 285	3 600	1 123	3	65 000	
3 Herrala	34 200	1 029	22	250 948	1 800	841	65	322 500	
4 Hikiä	24 200	2 184	54	284 751	1 000	961	90	351 300	
	5 500	528	—	—	100	2	—	—	
5 Hirsilä	19 300	992	17	85 260	1 000	633	3	38 000	
6 Humppila	46 500	2 091	39	2 222 031	3 490	1 555	9	82 000	
	4 300	130	—	—	400	123	—	—	
7 Iittala	74 900	2 372	45	1 942 882	4 300	929	46	285 556	
8 Jokioinen	62 400	3 122	31	904 515	4 000	2 163	41	257 700	
	31 900	877	35	431 746	2 000	947	70	581 700	
9 Jämsänkoski	249 700	7 195	74	1 493 365	16 800	2 314	33	341 300	
	30 000	371	—	—	1 700	253	—	—	
10 Järvelä	39 000	2 183	67	1 055 651	1 900	1 594	35	268 750	
	24 100	574	15	52 235	600	467	38	144 320	
11 Kangasala	95 100	2 455	43	686 434	3 700	1 788	9	63 000	
	55 800	1 675	32	640 818	2 600	1 373	25	251 500	
12 Kolho	58 100	2 842	38	997 236	2 000	908	38	195 567	
13 Korkeakoski	22 600	1 101	42	478 749	800	535	8	107 000	
	10 500	819	6	276 000	800	399	—	—	
14 Korpilahti	65 500	3 299	50	339 414	4 200	2 594	40	605 800	
	17 700	695	24	210 701	1 800	650	1	1 000	
15 Koskenpää	40 300	1 657	41	490 638	2 500	412	13	133 500	
	7 500	6 602	—	—	100	224	—	—	
16 Koski H. l.	29 700	1 362	17	109 277	2 000	806	62	248 300	
	4 600	90	—	—	200	2	—	—	
17 Kuhmoinen	45 700	3 400	43	1 067 463	5 400	2 212	28	338 000	
	30 600	1 773	28	213 021	3 600	1 557	37	279 800	
18 Kuru	30 900	2 049	32	1 026 391	1 600	1 542	46	1 868 557	
	30 800	1 250	20	605 323	2 400	576	5	36 955	
19 Kuurila	39 000	1 547	21	842 620	1 500	510	9	50 700	
20 Kylmäkoski	22 000	1 872	32	222 360	1 400	761	7	55 000	
	29 600	670	—	—	800	520	—	—	
21 Lammi	70 000	2 861	44	457 433	4 500	2 075	18	139 900	
	41 900	1 480	54	1 477 170	2 500	1 437	21	164 100	
22 Lappila	119 400	1 406	24	249 357	5 000	435	45	243 500	
23 Lempäälä	226 400	3 502	100	2 024 297	7 100	2 094	65	442 092	
	42 900	853	—	—	2 500	1 030	12	44 375	
24 Leppäkoski	27 700	951	7	115 100	1 500	455	7	45 000	
25 Loppi	40 600	1 317	23	98 710	800	707	18	89 000	
	22 800	931	15	109 141	1 400	524	34	97 500	
26 Luopionen	11 800	1 002	39	410 411	1 000	483	—	—	
	20 300	869	16	306 428	1 000	506	2	6 000	
27 Lyly	27 500	1 832	275	918 988	1 100	856	74	279 921	
	7 600	80	—	—	200	22	—	—	
28 Längelmäki	11 900	664	2	26 000	700	528	4	25 000	
	18 500	1 335	50	322 980	3 100	1 035	1	400	
29 Matku	58 000	1 503	40	636 019	3 300	785	29	205 900	
	17 000	652	3	67 100	1 000	424	5	27 000	

Tabell 2.

10	11	12	13	14	15	16	17	18	19	20	21	
1 523	3 411 817	6 751	35 809 205	156	5 700 000	29 500	46 492 865	92	31	536 345	146 200	1
3 095	4 201 325	13 322	33 646 296	129	—	64 085	40 718 980	358	2	—	258 500	
23 603	55 940 881	226 737	982 748 861	3 067	643 909 071	864 559	1 698 559 665	4 240	2 521	4 150 690	2 304 400	
10 817	33 525 265	75 543	403 896 021	636	178 532 201	316 221	619 747 413	3 533	717	318 649	28 000	1
76	1 067 279	1 713	—	—	—	22 476	1 067 279	60	541	—	66 700	
36 500	110 249 269	356 243	1 756 563 246	7 738	111 169 552	1 865 454	2 013 511 360	31 742	3 009	1 060 792	3 425 200	2
5 133	11 933 318	32 997	61 468 665	311	29 740	194 468	74 956 870	800	1 413	—	1 436 900	
7 921	23 293 969	69 731	143 931 796	169	90 047 357	375 295	263 752 905	916	677	322 691	957 000	3
1 760	4 007 273	5 464	610 635	21	5 908 995	68 686	13 476 608	8 435	49	—	539 300	
41 051	181 762 835	320 402	510 607 601	3 558	390 867 157	3 860 808	1 171 194 658	16 718	4 465	1 405 830	7 365 700	4
5 602	34 364 193	27 529	108 831 369	262	157 116	204 899	145 952 288	3 175	1 738	—	1 661 400	
10 366	22 460 129	52 534	836 712 028	136	—	302 959	862 536 167	1 214	305	200 326	2 805 800	5
22 409	54 744 664	92 993	656 007 418	1 924	395 573 803	713 455	1 113 904 861	4 534	1 944	848 987	1 995 900	6
996	1 308 493	7 068	55 341 046	—	—	96 829	56 860 929	39	501	—	332 500	
109 620	366 096 943	459 626	2 577 826 003	11 185	675 023 196	5 800 240	3 729 232 310	113 146	12 490	2 339 277	6 838 400	7
12 653	21 438 010	107 859	186 902 001	201	483 316	432 639	213 124 702	4 466	4 313	—	2 241 300	
10 725	28 397 673	12 107	176 556 826	184	222 866 761	217 537	431 436 017	3 065	19	265 537	981 300	8
—	—	325	—	—	—	22 505	—	—	431	—	260 200	
16 557	40 536 157	16 864	1 157 164 204	126	467 925 232	518 099	1 680 738 980	718	200	405 672	2 075 400	9
993	1 569 617	31 080	15 590 248	100	—	60 039	17 229 001	342	113	—	224 400	
1 369	3 068 932	3 581	45 455 503	4	—	37 695	63 998 958	135	120	93 128	169 500	1
2 728	5 133 297	25 737	47 298 610	124	—	64 868	55 065 192	1 309	100	121 297	423 500	2
1 217	2 600 631	3 222	5 779 460	8	122	42 404	8 953 661	359	231	98 707	319 000	3
2 476	4 961 508	5 432	12 823 379	118	11 975 940	36 515	30 396 878	465	357	137 756	346 000	4
—	—	16 099	—	—	—	22 229	—	—	200	—	51 100	
1 266	2 980 808	740	7 983 188	1	—	23 952	11 087 256	149	105	25 731	165 200	5
2 851	5 025 384	11 737	62 979 179	29	28 558 403	68 211	98 866 997	159	468	124 572	500 100	6
—	—	19	4 942	—	—	4 972	4 942	—	—	—	61 800	
2 694	6 137 359	13 952	28 688 337	324	1 500 708	99 562	38 554 842	161	1 476	159 323	600 900	7
3 622	7 902 821	32 594	273 291 534	1 593	—	109 566	282 356 570	393	502	259 687	666 700	8
1 216	1 911 499	2 161	6 169 400	—	—	39 206	9 094 345	23	220	—	428 900	
6 426	14 928 963	12 859	72 084 451	38	26 427 560	295 439	115 275 639	2	1 971	210 448	1 527 600	9
—	—	500	—	—	—	32 324	—	—	232	—	101 800	
2 620	10 231 790	51 977	143 343 989	231	4 704 178	99 607	159 604 358	1 029	102	249 937	366 900	10
744	941 679	1 621	4 724 586	100	—	28 259	5 862 820	40	2	—	283 500	
4 423	10 671 379	18 040	58 973 516	159	10 195	125 717	70 404 524	1 577	400	364 869	634 100	11
2 036	5 223 019	5 455	28 075 240	103	—	69 099	34 190 577	102	207	—	470 800	
3 815	10 744 829	2 499	56 037 929	100	—	70 340	67 975 611	127	536	127 176	385 800	12
1 737	5 494 319	7 034	29 775 437	150	37 074 000	34 007	72 929 505	121	72	92 798	219 800	13
967	1 345 585	2 887	3 163 448	9	—	16 387	4 785 033	169	4	—	273 100	
4 742	10 133 264	27 841	63 953 301	147	2 423 310	108 413	77 455 089	342	319	154 255	620 200	14
1 210	4 267 426	1 604	12 519 087	—	—	23 684	16 998 214	21	201	—	176 700	
1 556	6 722 326	5 160	30 713 279	—	—	51 639	38 059 743	637	79	18 167	205 700	15
—	—	252	—	44	—	14 722	—	—	204	—	68 800	
1 593	2 710 994	3 808	385 092	—	—	39 348	3 453 663	373	479	114 877	290 900	16
—	—	285	582 786	—	—	5 177	582 786	—	100	—	36 300	
3 473	8 620 770	53 651	128 225 013	248	—	114 155	138 251 246	292	519	295 702	474 200	17
1 489	2 826 623	2 197	12 150 603	—	—	41 281	15 470 047	22	362	—	316 200	
2 917	4 947 905	45 157	74 800 378	117	—	84 360	82 643 231	745	329	147 133	411 300	18
854	1 565 315	2 983	10 870 919	—	—	38 888	13 078 512	20	41	—	318 500	
1 617	3 612 849	2 415	13 081 878	100	—	46 719	17 588 047	60	75	52 204	244 400	19
3 130	12 551 652	3 754	35 725 761	4	5 000	32 960	48 559 773	129	328	155 340	162 300	20
—	—	2 500	—	—	—	34 090	—	—	600	—	256 500	
4 403	9 737 305	55 452	197 555 601	403	—	139 756	207 890 239	673	882	307 669	534 200	21
1 348	2 406 096	3 220	10 987 646	100	—	52 060	15 035 012	21	264	—	513 000	
1 473	4 570 278	1 688	20 294 756	—	—	129 471	25 357 891	554	2 154	70 532	372 800	22
6 215	16 465 622	43 595	145 105 422	261	85 929	289 332	164 123 362	1 060	1 204	289 014	980 900	23
675	1 748 531	2 537	7 307 753	—	—	50 507	9 100 659	5	100	—	526 200	
1 828	5 047 413	1 720	21 722 827	101	—	34 269	26 930 340	50	228	92 498	424 100	24
2 399	3 857 607	33 246	45 397 145	11	—	79 121	49 442 462	717	212	193 142	272 000	25
668	1 781 427	1 724	19 160 132	—	—	28 096	21 148 200	92	302	—	248 900	
1 547	3 023 544	10 500	65 991 603	132	—	26 503	69 425 558	347	9	186 561	98 900	26
1 113	2 229 542	2 160	32 661 924	202	—	26 168	35 203 894	16	204	—	192 800	
1 565	3 114 628	5 850	2 336 778	1 109	124 264	40 161	6 774 579	589	201	54 831	284 100	27
—	—	414	1 200	—	—	8 316	1 200	—	5	—	16 900	
936	1 822 561	2 973	63 780 329	7	—	17 714	65 653 890	116	334	72 826	96 600	28
1 742	2 535 324	4 023	43 003 422	—	—	29 786	45 862 126	167	—	—	191 900	
2 270	4 525 387	15 503	42 021 440	57	80 384	81 487	47 469 130	411	529	133 248	538 500	29
573	1 460 260	11 407	17 277 207	800	—	31 864	18 831 567	61	410	—	132 700	

Taulu 2.

	1	2	3	4	5	6	7	8	9
30 Messukylä	44 430	1 462	33		155 483	2 300	1 372	13	101 000
31 Mommila	47 100	1 004	15		116 208	2 100	456	60	379 725
32 Muurame	18 700	1 011	17		262 157	1 200	603	18	490 000
33 Mänttä	149 600	8 522	81		2 041 901	8 500	3 742	93	1 596 500
	49 000	2 721	22		321 805	3 200	1 362	9	248 225
34 Oitti	56 900	2 793	8		294 045	6 800	792	6	46 700
35 Orivesi	101 600	4 511	90		1 226 629	7 600	3 018	30	226 000
	93 700	2 579	52		1 123 169	5 200	2 008	87	537 421
36 Orivesi as.	68 100	2 512	32		647 079	4 300	1 084	14	160 737
37 Padasjoki	56 200	2 218	28		440 495	3 200	1 430	20	163 700
	104 300	4 214	46		286 813	9 100	3 209	51	426 001
38 Parola	98 300	2 506	52		826 970	7 200	1 969	86	641 700
	5 600	129				600	127		
39 Pälkäne	43 800	2 522	35		366 633	2 300	1 603	18	290 850
	20 600	596	14		145 564	1 300	630	13	104 000
40 Renko	19 200	1 822	8		70 255	700	1 594	4	19 700
	12 600	310				600	279		
41 Ruovesi	51 100	1 881	56		1 657 060	4 000	1 973	52	536 572
	59 800	2 393	40		2 027 503	5 200	1 916	18	170 000
42 Ryttylä	67 300	1 714	27		579 016	4 400	668	33	3 546 061
	4 700	194				300	83		
43 Sahalahti	26 500	1 005	15		365 850	1 900	1 080	51	233 075
	28 600	1 444	14		369 206	5 300	896	34	266 780
44 Siuro	55 900	1 876	33		2 551 105	1 200	1 084	35	909 700
	63 100	2 287	44		560 505	3 000	1 003	74	616 530
45 Somerniemi	13 200	903	7		73 018	900	810	3	25 000
46 Somero	80 000	4 907	95		999 399	3 800	4 492	59	582 822
	22 800	1 435	35		358 116	1 900	2 224	29	156 300
47 Säynätsalo	44 000	2 871	55		1 033 651	2 400	1 352	3	42 000
48 Tammela	31 300	1 253	64		709 686	1 100	1 345	19	134 579
	29 600	607				1 800	918	29	271 500
49 Tervakoski	44 500	2 519	50		208 146	1 600	1 476	17	195 000
50 Turenki	172 400	3 807	69		706 541	4 500	1 969	68	444 500
	156 400	817	13		479 550	5 100	462	25	89 200
51 Urjala	97 500	4 166	77		3 050 670	8 500	2 065	59	381 100
	128 700	4 658	97		1 219 574	7 000	3 985	134	773 610
52 Uusikylä	38 000	1 846	39		1 049 138	2 300	801	101	477 230
	39 200	1 737	36		451 481	4 600	862	32	193 100
53 Vesilahti	34 400	537	10		73 190	1 900	483	5	24 000
	26 300	1 095	28		411 348	2 500	877	27	170 000
54 Viiala	82 300	4 502	78		1 817 841	3 100	2 326	27	258 500
							1		
55 Vilppula	100 200	4 386	69		502 397	4 900	2 832	24	196 200
	98 800	2 192	80		17 326 228	5 000	1 759	40	340 191
56 Visuvesi	17 300	1 112	5		53 125	3 000	994	1	3 000
	18 600	294	9		133 800	2 400	390		
57 Vääslyn kanava	29 800	1 882	29		826 357	2 200	1 377	38	294 475
	52 300	1 222	57		624 049	4 800	1 535	35	112 635
58 Ylöjärvi	37 300	731	24		864 537	2 200	413	3	20 100
	17 200	669	31		297 633	1 000	263	16	86 440
Yhteensä — Summa	16 850 500	504 658	8 575		282 874 692	781 700	391 889	6 741	120 160 780
Kymen lääni									
Kymmene län									
Konttorit — Kontor									
1 Hamina	234 100	13 227	404		10 462 246	14 300	7 049	44	1 593 000
	127 000	3 086	95		902 111	9 900	2 318	86	394 650
2 Imatra	212 700	13 564	135		4 124 330	15 400	5 359	59	1 022 500
3 Kotka	958 700	34 307	679		16 029 118	13 000	23 790	397	8 043 274
	29 300	1 029	28		227 252	4 700	875	40	223 578
4 Kouvola	747 200	21 783	529		13 059 734	22 300	10 737	145	4 581 455
	69 900	1 650	9		56 824	4 000	630	3	8 000
5 Lappeenranta	1 596 000	27 833	760		32 452 771	37 600	17 669	81	7 442 779
	121 200	2 252	212		7 532 655	6 200	1 721	77	381 700
6 Vuoksenniska	172 300	8 063	121		2 092 340	7 400	5 116	22	205 700
	50 900	2 322	91		946 167	4 000	1 273	118	1 368 817
Toimistot — Expeditioner									
1 Halla ¹⁾	5 500	312	2		4 000	700	254	4	91 000
	6 700	243	3		116 910	500	240	3	25 135
2 Harju	21 700	510	4		88 425	1 800	299	9	53 000
3 Inkeroinen	102 000	4 841	129		1 734 713	4 100	2 296	67	857 260
	57 400	2 366	71		342 594	5 100	1 350	48	196 100
4 Joutseno	78 900	3 446	47		463 850	3 700	2 291	6	40 400
	4 500	88				800	93		
5 Kaipiaisen	56 800	2 800	45		718 785	1 800	1 025	10	102 050
	9 100	409	12		184 080	500	117	9	56 500

1) Muodostettu postitoimistoksi — Ombildad till postexpedition 1/11 1947.

Tabell 2.

10	11	12	13	14	15	16	17	18	19	20	21	
2 610	3 066 355	10 232	15 019 338	18	1 650 000	62 440	19 992 176	2 512	953	57 335	699 100	30
1 323	2 405 435	1 037	6 390 587	—	—	53 095	9 291 955	49	620	80 706	441 000	31
2 423	9 481 130	13 311	22 826 281	44	25 362 000	37 327	58 421 568	997	102	96 199	271 300	32
9 747	25 280 404	11 804	568 444 159	250	7 196 892	192 339	604 559 856	1 429	378	209 310	981 100	33
3 841	9 888 084	16 047	92 555 019	212	—	76 414	103 013 133	121	472	—	344 800	
2 517	8 032 323	4 828	8 763 107	4	4 869 668	74 648	22 005 843	475	700	105 933	616 700	34
5 787	12 004 175	22 187	259 370 836	431	23 090 000	145 254	295 917 640	825	1 037	242 802	641 000	35
2 902	6 481 933	9 405	38 224 081	18	—	115 951	46 366 604	319	302	—	565 400	
3 420	8 185 857	12 845	12 964 933	37	6 258 297	92 344	28 216 903	621	511	126 908	527 200	36
2 862	9 035 136	88 383	136 514 353	229	2 000 069	154 570	148 153 753	761	350	352 960	306 700	37
4 505	9 649 387	6 686	39 945 819	303	—	132 414	50 309 020	1 578	1 689	—	622 900	
3 573	7 741 608	37 359	51 906 547	81	14 482 462	151 126	75 599 287	2 742	210	175 332	644 900	38
—	—	—	—	—	—	6 456	—	—	—	—	61 800	
3 797	8 213 499	17 034	55 760 126	47	3 343 557	71 156	67 974 665	2 260	—	205 371	367 400	39
714	2 771 713	669	7 295 026	—	—	24 536	10 316 303	12	—	—	251 800	
1 520	2 206 286	7 830	16 918 730	105	—	32 783	19 214 971	88	208	62 210	265 700	40
—	—	213	—	—	—	14 002	—	—	209	—	230 600	
3 718	9 840 494	39 470	122 528 739	148	7 954 182	102 328	142 517 047	1 357	205	141 370	483 800	41
2 858	5 546 490	5 620	18 304 611	105	—	77 950	26 048 604	280	737	—	525 500	
2 416	4 813 554	1 801	38 409 539	200	—	78 559	47 348 170	137	1 230	92 841	458 000	42
—	—	470	—	—	—	5 677	—	—	1	—	42 400	
2 002	6 447 673	4 442	81 065 797	2	3 742 398	36 997	91 854 793	105	117	167 491	395 900	43
2 088	4 742 190	3 854	45 472 482	13	—	42 243	50 780 658	123	130	—	361 100	
3 275	8 026 537	2 697	264 811 770	100	—	66 200	276 299 112	454	187	197 321	250 600	44
2 133	4 322 849	1 231	28 147 076	2	—	72 874	33 646 960	92	300	—	180 600	
1 405	2 886 209	4 259	21 585 934	4	—	21 491	24 570 161	80	100	88 107	245 800	45
6 463	17 573 246	20 598	307 194 741	176	8 897 521	120 590	335 247 029	491	600	482 928	665 400	46
1 093	4 007 809	799	11 993 744	—	—	30 315	16 515 969	24	128	—	378 800	
4 370	8 222 198	6 356	93 943 022	100	—	61 507	103 240 871	242	353	94 401	508 900	47
2 295	3 302 086	10 383	33 585 301	22	—	47 781	37 781 652	136	203	98 857	326 800	48
518	1 038 349	2 721	6 587 337	100	—	36 293	7 897 186	12	118	—	112 900	
2 967	4 878 587	3 387	67 785 515	20	18 810 570	56 536	91 877 818	119	406	140 133	519 200	49
5 804	14 492 952	20 539	555 393	124	—	209 280	16 199 386	2 390	288	264 915	769 800	50
774	1 444 052	4 773	9 325 575	100	—	168 464	11 338 377	163	621	—	345 300	
4 980	11 606 614	5 899	309 418 820	54	—	123 300	324 457 204	468	2 620	502 310	541 100	51
6 263	12 149 635	33 054	100 338 500	—	—	183 891	114 481 319	1 419	576	—	1 212 100	
2 081	6 126 510	10 563	119 494 931	23	187	55 754	127 147 996	116	152	272 447	297 000	52
1 780	4 079 276	21 480	38 527 996	14	30 000	69 741	43 281 853	545	695	—	254 600	
948	3 864 698	7 913	35 426 224	17	—	46 213	39 388 112	228	509	76 960	305 200	53
1 394	2 819 674	3 080	22 525 548	—	—	35 301	25 926 570	63	600	—	404 900	
5 047	13 920 423	5 599	155 620 611	250	48 655 945	103 229	220 273 320	1 651	452	130 810	677 500	54
—	—	1	300	—	—	2	300	—	—	—	5 400	
5 294	12 798 258	45 177	201 235 481	560	11 306 000	163 442	226 038 336	1 193	625	231 794	600 700	55
2 729	4 339 574	7 672	153 257 748	100	—	118 372	175 263 741	165	872	—	483 300	
1 484	2 360 140	760	58 586 536	2	—	24 658	61 002 801	87	362	44 693	192 500	56
374	544 483	416	1 697 938	—	—	22 483	2 376 221	2	700	—	80 900	
2 199	6 469 295	124 680	68 181 133	432	44 547	162 637	75 815 807	915	210	142 126	197 900	57
1 341	2 509 447	2 264	11 654 150	6	—	63 560	14 900 281	538	436	—	504 000	
1 252	2 280 036	12 395	19 361 245	117	—	54 435	22 515 968	362	524	46 056	162 100	58
248	376 066	1 313	5 657 018	—	—	20 740	6 417 157	—	215	—	83 500	
519 856	1 470 616 272	2 911 239	14 437 384 514	38 055	2 839 248 714	22 013 213	19 150 284 972	235 969	73 917	16 501 815	70 650 900	
17 002	58 135 242	80 268	395 388 309	1 272	240 912 495	367 666	706 491 292	2 211	942	529 912	1 337 400	1
3 687	9 116 215	8 474	44 609 361	100	—	154 746	55 022 337	211	695	—	792 300	
17 307	47 818 512	24 982	509 045 006	727	623 555 527	290 233	1 185 565 875	2 477	1 672	318 061	1 336 000	2
36 898	124 300 911	215 620	490 742 715	2 017	357 823 662	1 285 408	996 939 680	13 326	30 548	833 590	3 084 500	3
949	5 215 075	5 237	8 932 040	203	—	42 361	14 597 945	21	102	—	148 200	
23 073	75 044 274	193 879	519 732 595	1 753	587 851 898	1 021 399	1 200 269 956	6 911	2 650	343 724	1 720 500	4
1 355	2 736 262	15 562	17 765 148	742	—	93 851	20 566 234	76	522	—	391 400	
32 399	119 271 255	223 592	814 750 518	2 534	737 881 727	1 938 468	1 711 799 050	9 261	531	830 734	1 968 600	5
1 572	5 224 096	29 083	26 797 008	819	110 825	163 136	40 046 284	76	2 888	—	479 200	
11 473	34 835 291	28 992	252 310 537	606	99 537 257	234 093	388 981 125	6 515	1 019	436 837	1 705 200	6
3 505	7 815 273	4 314	77 358 040	30	10 000	66 553	87 498 297	364	452	—	370 200	
544	411 370	185	8 742 206	1	—	7 502	9 248 576	4	—	26 878	74 600	1
494	37 571	1 126	6 472 837	—	—	9 309	6 652 453	3	4	—	101 100	
545	1 652 531	2 301	4 143 288	—	—	27 168	5 937 244	645	200	39 907	89 500	2
7 771	20 912 774	11 283	519 481 320	217	15 088 135	132 704	558 074 202	2 223	662	212 593	720 200	3
3 447	6 149 136	9 454	21 468 079	190	—	79 426	28 155 909	392	1 805	—	831 600	
5 235	12 263 640	44 739	643 414	36	—	138 400	13 411 304	487	919	136 296	950 400	4
—	—	195	361 897	—	—	5 676	361 897	—	—	—	31 900	
3 463	8 712 293	4 321	63 315 121	7	1 501 000	70 271	74 349 249	103	447	148 961	348 600	5
545	279 627	510	5 529 978	—	—	11 202	6 050 185	4	20	—	48 200	

Taulu 2.

	1	2	3	4	5	6	7	8	9
6 Karhula	246 200	8 354	84	1 056 042	15 600	3 837	46	796 845	
7 Kirjavala	10 900	594	7	82 405	1 300	738	18	322 500	
8 Kymi	23 800	1 087	31	1 462 177	3 300	1 241	35	160 366	
9 Kymminlinna	61 000	1 962	30	1 696 678	3 400	1 286	11	646 200	
10 Lauritsala	35 900	936	5	10 130	2 400	353	1	20 000	
11 Lemi	16 200	890	22	1 526 997	1 500	518	13	155 000	
12 Luumäki	154 800	4 564	97	876 800	6 800	2 025	71	408 502	
13 Miehkikälä	16 400	276	—	—	1 000	212	—	—	
14 Myllykoski	25 700	753	37	580 267	2 200	700	1	5 000	
15 Parikkala	4 300	126	—	—	500	187	—	—	
16 Pyhtää — Pyttis	24 300	1 973	5	139 130	1 100	846	2	13 500	
17 Pyhältö	18 100	603	18	218 299	1 000	475	11	69 000	
18 Rauha	55 500	1 025	32	1 029 847	5 800	1 062	8	39 000	
19 Ruokolahhti	41 400	837	4	36 123	4 900	969	1	10 000	
20 Savitaipale	141 300	5 778	51	965 239	9 900	3 043	33	382 000	
21 Selänpää	8 600	46	—	—	500	79	—	—	
22 Siltakylä — Broby	58 500	3 178	35	768 600	4 000	4 750	3	134 000	
23 Simola	50 600	1 791	24	854 184	7 300	897	30	206 000	
24 Simpele	31 700	921	9	44 032	2 600	389	3	30 000	
25 Sippola	10 600	340	9	120 915	1 300	267	5	47 500	
26 Sunila	38 700	1 049	13	237 335	2 900	512	18	209 544	
27 Särkisalmi	46 000	1 199	13	65 631	900	398	13	181 500	
28 Taavetti	73 500	1 536	40	242 843	4 500	641	2	13 000	
29 Tainionkoski	30 200	771	19	89 924	1 400	369	3	12 000	
30 Taipalsaari	80 300	2 169	61	2 105 159	5 500	1 328	2	103 000	
31 Utti	50 700	1 881	28	112 739	4 000	1 412	3	32 000	
32 Uukuniemi	24 400	1 304	14	317 622	1 400	591	—	—	
33 Vainikkala	25 500	2 133	32	167 541	1 900	640	31	134 810	
34 Virasaja	22 900	748	11	70 654	1 100	655	2	636 347	
35 Virolahti	12 000	672	4	16 058	1 500	342	7	19 750	
36 Voikoski	17 900	729	9	68 796	900	523	18	86 960	
37 Ylämaa	9 300	167	—	—	200	169	—	—	
Yhteensä — Summa	6 909 000	224 959	4 672	115 224 261	315 600	136 867	1 743	32 682 550	
Mikkelin lääni									
S:t Michels län									
Konttorit — Kontor									
1 Heinola	226 000	13 036	268	5 938 317	12 600	7 788	82	1 664 516	
2 Mikkelä	67 400	2 222	32	250 603	4 800	2 442	16	71 560	
3 Pieksämäki	888 600	28 341	528	10 714 465	39 800	21 296	264	3 640 595	
4 Savonlinna	36 600	1 164	7	43 850	2 900	923	17	393 545	
1 Anttola	188 100	8 867	224	4 364 344	13 300	5 612	133	2 706 371	
2 Enonkoski	126 400	2 977	55	635 445	10 000	2 272	49	364 300	
3 Haapakoski as.	696 100	22 428	1 262	147 515 092	22 900	15 580	353	5 128 646	
Toimistot — Expeditioner	98 600	3 994	123	728 690	9 000	3 782	131	703 665	
1 Anttola	38 700	844	3	16 610	3 100	1 444	9	82 500	
2 Enonkoski	13 200	302	—	—	2 000	170	1	11 000	
3 Haapakoski as.	25 200	1 139	23	246 900	2 000	1 040	—	—	
	2 000	111	—	—	200	44	—	—	
	36 500	858	7	56 950	1 500	395	42	198 500	
	9 600	262	1	5 000	1 200	146	31	98 000	

Tabell 2.

10	11	12	13	14	15	16	17	18	19	20	21
8 748	20 809 714	43 540	695 540 144	792	34 653 485	327 201	752 856 230	1 186	2 363	341 160	1 313 600
1 191	1 846 970	1 337	37 586 177	—	—	16 085	39 838 052	23	112	119 790	97 000
1 871	4 122 065	4 481	31 564 105	16	—	35 862	37 308 713	99	301	—	227 600
3 162	6 329 008	13 638	145 808 453	5	—	84 494	154 480 339	153	406	224 603	672 100
1 235	4 108 714	1 565	42 926 265	100	—	42 495	47 065 109	42	564	—	191 700
1 534	2 587 243	3 382	3 174 996	1	8 957	24 060	7 453 193	33	6	104 160	371 200
6 393	18 017 105	15 569	62 307 855	200	—	190 519	81 610 262	340	119	107 196	1 487 600
—	—	306	101 956	—	—	18 194	101 956	—	13	—	109 200
1 135	3 316 493	18 689	16 981 433	27	—	49 242	20 883 193	129	106	73 652	235 000
193	—	155	2 525 929	—	—	5 461	2 525 929	32	—	—	49 600
1 960	4 283 232	2 476	25 307 999	21	4 690 000	32 683	34 433 861	132	152	118 004	239 000
785	3 835 852	2 332	9 690 685	2	—	23 326	13 813 836	11	38	—	152 000
2 021	4 785 684	42 802	59 946 044	751	8 315 977	109 001	74 116 552	148	3	236 031	245 900
1 336	4 953 363	2 284	11 265 942	—	—	51 731	16 265 428	49	719	—	290 100
8 736	26 245 262	3 182	333 514 579	165	82 895 156	172 188	444 002 236	618	103	59 657	12 005 000
—	—	2	—	—	—	9 227	—	—	—	—	71 200
3 901	9 025 594	14 763	44 760 602	848	7 494 343	89 978	62 183 139	2 352	860	107 566	241 000
2 114	6 133 425	21 173	30 857 837	222	—	84 151	38 051 446	205	39	—	265 900
1 717	3 159 825	2 722	24 628 727	219	—	40 280	27 862 584	348	9	119 827	357 600
710	1 661 086	365	12 276 752	—	—	13 596	14 106 253	11	—	65 480	104 200
1 569	2 662 870	1 058	23 305 214	4	691 345	45 823	27 106 308	72	400	78 853	203 100
1 074	2 808 526	1 396	27 528 370	2	434 922	50 995	31 018 949	34	104	—	78 400
1 610	4 864 934	1 807	32 832 257	109	2 615 072	83 745	40 568 106	2 414	1 464	142 375	494 400
1 029	1 772 337	5 376	237 000	5	—	39 172	2 111 261	21	307	—	182 900
2 413	5 750 936	30 274	131 538 099	172	—	122 219	139 497 194	600	—	186 462	388 800
2 425	3 332 742	16 849	45 432 803	17	1 053 410	77 315	49 963 694	89	337	—	537 800
1 496	4 772 382	4 616	56 529 715	32	1 200 000	33 853	62 819 719	94	824	153 099	179 300
1 770	3 802 239	2 136	24 292 833	—	—	34 142	28 397 423	21	384	—	166 500
1 460	2 427 059	19 097	62 280 259	21	220	45 994	65 414 539	176	259	134 389	151 600
841	1 313 509	840	301 644	1	427	16 207	1 651 388	—	325	—	151 500
747	1 245 421	1 242	8 066 140	1	26 200	22 069	9 493 517	191	214	73 148	136 800
25	84 086	254	502 884	—	—	10 115	586 970	—	300	—	29 400
4 994	13 932 245	12 541	50 294 707	84	60 441 061	80 738	125 748 332	230	308	75 356	574 800
—	—	105	—	—	—	22 007	—	—	100	—	68 300
1 869	5 379 994	25 286	60 579 825	313	—	49 012	66 474 814	452	100	90 385	131 000
2 453	4 711 734	7 865	60 680 070	11	—	102 410	65 741 035	232	715	116 484	516 600
520	1 241 227	872	8 865 613	—	—	28 052	10 182 840	18	95	—	89 600
2 231	6 263 994	617	15 651 611	6	—	42 895	22 189 180	4 043	13	18 193	286 400
4 099	12 130 698	12 888	101 223 547	376	2 505 000	60 913	117 282 360	425	427	167 490	541 000
—	—	113	—	—	—	16 837	—	—	—	—	65 000
11 283	31 126 470	13 742	389 042 059	223	84 483 615	195 470	505 856 831	464	544	313 684	1 295 000
—	—	4 847	11 723 544	100	—	27 635	11 723 544	—	100	—	1 900
1 212	2 680 239	5 935	10 698 089	27	6 603 243	31 399	20 246 325	203	—	95 218	317 000
422	382 506	138	4 130 866	—	—	8 743	4 547 892	13	5	—	124 400
2 679	5 468 063	14 427	7 612 008	698	9 073	85 610	13 572 452	1 082	219	71 812	454 900
—	—	213	—	11	—	10 658	—	—	102	—	74 300
1 493	3 629 544	7 656	11 112 379	114	—	24 095	15 478 196	471	—	35 515	77 600
—	—	1 430	75 991	2	—	19 266	75 991	—	—	—	62 800
1 081	2 188 166	11 225	5 218 886	119	—	51 592	7 632 880	60	338	52 450	122 700
1 597	6 752 609	3 984	30 015 498	4	—	53 932	37 053 472	266	1	47 135	93 200
3 251	6 137 888	13 391	102 144 202	40	2 396 000	70 878	111 019 592	625	303	94 374	544 600
995	2 409 008	2 673	11 530 517	3	1 391 347	22 393	15 753 052	31	4	68 581	67 900
550	4 960 193	519	—	400	—	29 634	5 118 262	2	12	—	152 200
1 715	3 885 374	3 839	32 180 965	323	—	39 759	38 037 135	158	109	66 150	163 200
—	—	1	—	—	—	2 800	—	—	—	—	18 600
278 909	813 268 976	1 328 132	6 703 983 492	17 841	2 966 181 379	9 217 723	10 631 340 658	63 708	60 404	7 615 772	43 799 600
14 303	45 987 079	32 384	8 653 244	291	4 400	306 752	62 247 556	3 514	2 196	602 564	874 900
1 631	2 002 218	4 156	12 901 060	1 003	—	83 702	15 225 441	254	20	—	762 500
32 815	122 064 342	265 302	284 497 632	4 217	525 234 747	1 281 163	946 151 781	17 908	1 926	544 535	2 501 200
733	1 013 752	1 853	12 158 739	4	—	44 201	13 609 886	13	344	—	419 200
11 409	40 869 937	52 447	285 905 611	747	219 522 112	280 839	553 368 375	7 892	2 365	150 114	1 212 100
3 475	13 874 603	24 569	51 722 266	484	58 559	170 281	66 655 173	138	2 718	—	658 600
24 050	76 453 419	118 423	952 696 576	1 927	321 444 070	903 023	1 503 237 803	6 144	3 818	515 020	1 051 100
4 171	16 363 986	7 432	58 855 774	559	74 261	127 792	76 726 376	138	1 231	—	821 500
1 601	3 428 809	8 659	17 613 610	8	—	54 368	21 141 529	68	200	43 870	168 300
198	811 825	212	1 408 100	—	—	16 083	2 230 925	—	—	—	120 500
2 169	3 518 747	701	19 301 319	26	—	32 298	23 066 966	359	200	66 483	328 800
—	—	9	—	—	—	2 364	—	—	—	—	168 800
1 350	3 683 911	3 914	37 277 955	9	—	44 575	41 217 316	13	70	31 206	90 200
147	155 363	303	—	—	—	11 690	258 863	3	8	—	72 400

Taulu 2.

	1	2	3	4	5	6	7	8	9
4 Hartola		56 500	2 831	55	1 109 053	3 800	3 184	42	248 700
		30 400	887	4	68 505	1 900	1 588	9	36 300
5 Haukivuori		56 700	1 819	55	992 685	3 200	1 189	20	123 000
		4 700	188	—	—	800	93	—	—
6 Heinävesi		34 000	2 877	67	1 318 428	1 200	1 646	—	—
		69 900	4 408	319	7 291 886	5 500	2 282	140	408 100
7 Hietanen		41 400	995	12	50 969	3 600	875	17	171 750
8 Hirvensalmi		41 500	1 442	24	717 584	2 800	1 819	4	70 000
		35 600	1 075	8	441 897	3 000	1 152	4	12 000
9 Huutokosi		13 600	541	5	15 342	1 100	424	1	6 000
		28 200	1 197	20	56 162	2 700	802	35	166 000
10 Joroinen		63 300	3 496	68	927 962	4 100	2 412	16	306 250
		10 200	322	5	17 000	1 200	396	20	73 110
11 Joutsa		53 500	3 093	52	794 119	3 500	3 029	70	265 095
		51 200	2 492	37	189 260	5 000	3 694	15	112 500
12 Juva		65 600	2 706	39	853 975	10 800	2 656	20	353 500
		49 900	1 886	35	301 129	4 900	2 233	14	71 000
13 Kalvitsa ¹⁾		33 000	425	22	201 092	2 100	444	12	75 500
		11 700	369	—	—	1 000	224	—	—
14 Kangaslampi		25 600	1 123	85	746 202	1 100	932	11	67 500
		16 200	1 033	60	1 444 222	2 000	543	16	73 500
15 Kangasniemi		49 500	3 287	78	3 609 003	3 000	2 893	85	578 030
		49 500	870	23	113 207	3 400	1 151	20	99 115
16 Kantala		40 100	853	17	147 322	2 000	466	3	10 500
		9 300	353	8	90 970	500	153	14	226 000
17 Karvionkanava		11 100	724	20	291 496	1 200	609	4	17 000
		49 200	2 534	117	702 005	6 900	3 122	86	452 772
18 Kerimäki		32 300	1 707	53	1 037 679	2 200	1 037	34	131 465
		17 300	1 037	19	207 590	1 600	987	11	71 000
19 Kolkontaipale		15 800	1 112	20	321 788	1 800	1 083	8	54 000
		8 900	306	1	950	1 500	268	—	—
20 Leivonmäki		13 100	1 486	20	125 458	2 800	949	8	47 800
		18 400	1 056	26	178 510	2 800	863	4	28 500
21 Mäntyharju		26 200	1 189	19	478 683	2 700	942	7	40 000
		5 500	311	—	—	500	799	—	—
22 Mäntyharju as.		113 200	3 800	53	491 168	8 400	2 908	9	70 300
		46 100	1 386	72	355 355	3 900	1 906	79	370 650
23 Otava		83 400	1 230	32	185 355	9 100	1 358	27	246 250
		7 400	219	—	—	500	42	—	—
24 Pertunmaa		13 800	1 363	54	460 290	900	1 459	11	52 000
		31 200	1 165	19	244 005	4 300	2 811	25	141 900
25 Pieksämä		230 800	3 678	119	14 585 164	8 000	1 913	57	370 625
26 Punkaharju		48 400	1 012	22	276 394	3 600	669	13	195 700
27 Punkasalmi		62 700	1 845	39	1 240 965	3 000	1 632	12	74 500
28 Putikko		16 900	921	31	176 900	1 400	705	15	105 000
		4 000	233	16	635 950	200	202	7	39 400
29 Puumala		53 600	2 560	59	525 156	5 300	2 292	20	144 826
30 Rantasalmi		59 400	2 608	33	615 961	3 300	2 015	25	232 000
		37 900	1 493	87	518 323	3 400	937	47	242 300
31 Ristiina		21 700	1 200	34	3 472 278	1 700	1 121	4	29 500
		18 600	610	7	90 000	2 100	998	7	48 500
32 Savonranta		26 900	1 345	36	634 549	3 300	1 441	7	74 700
		4 800	203	—	—	1 000	236	—	—
33 Sulkava		63 300	3 234	77	1 548 982	3 400	3 022	17	168 500
		33 100	1 281	59	1 087 153	3 200	1 424	5	135 655
34 Sysmä		74 800	3 381	67	1 144 895	3 700	2 960	49	316 481
		61 100	2 166	23	250 114	4 000	3 428	5	17 500
35 Vierumäki		19 500	421	7	54 000	2 200	256	4	35 000
		17 800	176	11	14 561	600	46	1	10 000
36 Virtasalmi		18 200	940	26	284 340	2 000	1 029	89	289 687
		5 900	170	—	—	800	120	—	—
Yhteensä — Summa		4 766 400	177 215	4 909	224 250 257	306 800	146 803	2 413	22 870 159
Kuopion lääni									
Kuopio-län									
Konttorit — Kontor									
1 Iisalmi		415 100	14 890	411	14 060 021	14 000	12 742	108	1 567 400
		57 900	1 543	138	4 222 886	5 200	1 718	21	103 550
2 Joensuu		1 141 000	34 529	737	36 459 417	24 100	23 114	180	11 953 300
		106 900	5 314	751	18 447 623	8 000	4 880	95	394 045
3 Kuopio		1 667 500	50 673	1 418	61 670 242	85 700	44 131	1 712	28 422 794
		57 900	2 161	38	198 930	6 900	2 795	30	152 530
4 Lieksa		204 200	11 625	278	5 633 436	7 400	8 580	162	4 520 700
		94 200	4 195	97	623 249	4 800	2 189	121	747 800
5 Nurmes		144 800	4 710	133	4 466 371	10 600	4 202	55	777 388
		35 600	1 815	12	205 770	3 200	1 652	20	188 600
6 Varkaus		597 200	14 770	610	11 534 383	18 300	12 449	205	2 890 350
		44 500	2 134	233	7 103 107	9 000	2 176	62	706 738

¹⁾ Muodostettu postitoimistoksi — Ombildad till postexpedition 1/8 1947.

Tabell 2.

10	11	12	13	14	15	16	17	18	19	20	21	
4 086	10 429 273	16 272	54 961 920	137	8 745 788	86 907	75 494 734	465	263	247 111	523 200	4
590	1 195 851	592	12 975 297	100	—	36 070	14 275 953	21	116	—	256 500	
2 955	9 716 423	10 322	73 238 585	31	10 000	76 291	84 080 693	256	339	40 174	317 100	5
—	603 690	—	—	—	—	5 781	603 690	—	207	—	65 200	
2 642	6 760 259	25 663	124 630 575	47	4 499 400	68 142	137 208 662	989	12	171 325	196 400	6
4 736	11 669 650	5 494	38 598 603	67	—	92 846	57 968 239	95	81	—	441 900	
916	2 375 354	875	47 752 963	100	—	48 790	50 351 036	107	265	39 596	260 700	7
2 138	5 186 082	16 478	59 972 741	39	—	66 244	65 946 407	235	108	117 128	398 200	8
1 171	2 108 722	2 298	14 696 360	3	—	44 311	17 258 979	28	203	—	279 400	
850	2 689 669	2 573	14 988 027	103	—	19 197	17 699 038	18	4	49 599	97 200	9
1 226	2 862 551	5 364	13 782 328	6	—	39 550	16 867 041	46	—	—	254 700	
4 043	10 768 485	28 215	162 885 002	136	—	105 786	174 887 699	382	779	125 490	337 800	10
358	869 247	—	—	—	—	12 501	959 357	—	—	—	95 300	
4 243	11 328 480	30 106	146 793 379	331	72 592 500	97 924	231 773 573	968	211	261 185	449 100	11
2 116	3 644 226	6 036	66 284 166	7	—	70 597	70 230 152	160	429	—	493 500	
4 338	8 777 560	63 319	115 932 508	120	360	149 598	125 917 903	902	409	176 936	814 900	12
1 190	80 885	1 689	—	—	—	61 847	453 014	62	320	—	424 000	
823	966 484	5 588	9 166 826	1	—	42 415	10 409 902	19	410	13 485	142 300	13
—	—	716	—	—	—	14 009	—	—	110	—	80 200	
1 988	5 473 848	13 832	19 986 700	190	—	44 861	26 274 250	184	12	58 397	163 700	14
319	1 014 056	810	6 221 085	—	—	20 981	8 752 863	3	10	—	96 300	
4 048	9 550 508	13 027	82 120 188	41	3 689 056	75 959	99 546 785	292	105	136 439	605 100	15
777	1 856 615	1 545	12 152 316	1	—	57 287	14 221 253	13	601	—	235 500	
1 108	5 723 694	4 451	22 558 570	—	—	48 998	28 440 086	18	23	47 433	180 000	16
254	904 498	870	3 777 050	—	—	11 452	4 998 518	3	—	—	63 200	
701	1 124 350	2 687	54 427 829	119	2 355 625	17 164	58 216 300	23	116	99 045	90 300	17
2 162	6 607 675	4 480	44 560 269	2	—	68 603	52 322 721	51	424	—	285 000	
3 283	5 604 468	29 648	50 483 747	133	5 815 555	70 395	63 072 914	1 561	39	68 435	221 500	18
1 269	2 504 941	890	6 246 479	—	—	23 113	9 030 010	68	101	—	137 200	
1 739	2 837 979	684	12 641 560	—	—	22 246	15 855 327	64	106	74 549	187 400	19
408	802 588	620	5 724 879	—	—	12 003	6 528 417	17	—	—	99 800	
1 402	3 065 687	11 503	47 749 298	19	46 000	31 287	51 034 243	104	49	73 159	179 200	20
1 128	4 209 492	1 012	3 249 840	5	1 762 377	25 294	9 428 719	33	9	—	211 300	
1 860	4 233 276	9 040	14 073 600	207	270	42 164	18 825 829	354	100	53 722	206 100	21
—	—	—	—	—	—	7 110	—	—	100	—	110 800	
4 134	13 442 193	23 947	172 023 749	167	6 181 561	156 618	192 208 971	474	659	207 710	470 300	22
1 421	3 499 296	4 143	21 887 203	14	—	59 021	26 112 504	163	626	—	310 500	
1 901	4 773 186	5 118	—	109	—	102 275	5 204 791	81	303	38 143	305 800	23
—	—	2	—	2	—	8 165	—	—	—	—	30 100	
1 825	6 030 525	12 882	28 682 361	4	—	32 298	35 225 176	124	4	120 148	141 900	24
844	856 453	4 183	9 044 082	4	1 595	44 551	10 288 035	39	300	—	333 500	
4 126	13 885 870	76 321	171 757 223	300	—	325 314	200 598 882	1 475	1 405	72 971	534 900	25
1 480	3 263 800	7 523	4 381 654	767	—	63 486	8 117 548	67	220	45 672	119 900	26
2 426	5 305 945	15 590	82 104 776	9	—	87 253	88 726 186	244	21	75 819	231 200	27
1 254	2 728 841	635	31 167 447	12	661 330	21 873	34 839 518	67	6	76 410	218 200	28
494	878 052	249	9 057 364	—	—	5 401	10 610 766	31	2	—	43 000	
3 942	11 011 012	8 719	98 858 072	17	6 426 458	76 509	116 965 524	235	100	138 710	430 000	29
4 069	9 627 267	35 366	129 439 347	134	—	106 950	139 914 575	813	110	144 897	318 100	30
1 286	2 998 056	3 243	24 430 117	4	—	48 397	28 188 796	63	649	—	253 100	
1 574	2 890 415	6 238	29 329 020	—	—	33 571	35 721 213	247	482	81 724	300 600	31
466	673 256	393	3 398 197	—	—	23 181	4 209 953	42	1 941	—	178 300	
2 689	11 070 825	7 648	49 317 525	9	—	43 375	61 097 599	291	10	53 930	186 500	32
—	—	—	—	—	—	6 239	—	—	21	—	41 300	
5 234	9 237 368	16 280	172 043 950	60	—	94 624	182 998 800	466	231	259 252	401 300	33
1 398	3 385 719	1 964	18 120 766	605	200 000	43 036	22 929 293	52	91	—	325 400	
5 453	14 705 428	27 188	161 801 358	159	2 841 427	117 757	180 809 589	985	442	324 331	926 600	34
1 354	2 617 974	2 111	16 556 974	500	—	74 687	19 442 562	56	212	—	649 600	
402	903 527	2 888	5 526 032	12	—	25 690	6 518 559	22	10	39 930	65 400	35
215	558 354	382	984 131	—	—	19 231	1 567 046	40	5	—	20 900	
1 261	2 364 268	1 804	28 620 932	—	—	25 349	31 559 227	—	41	37 236	223 700	36
—	—	36	—	—	—	7 026	—	—	124	—	29 500	
208 167	604 482 187	1 101 916	4 354 156 856	14 108	1 182 167 451	6 728 731	6 387 926 910	50 062	29 172	5 523 883	25 389 700	
14 363	42 011 691	131 230	302 058 971	770	487 391 265	603 614	847 089 348	4 766	735	275 760	1 167 300	1
1 364	3 493 882	5 932	15 611 996	1	—	73 817	23 432 314	71	35	—	372 800	
34 885	135 106 078	215 799	780 790 566	5 010	299 934 070	1 479 354	1 264 243 431	12 784	6 002	454 864	1 277 300	2
5 291	8 237 649	17 750	48 557 494	3 902	115 589	152 883	75 752 400	548	1 240	—	1 048 800	
46 406	192 707 562	476 337	1 439 550 270	7 511	478 791 990	2 381 388	2 201 142 858	52 036	3 215	560 104	2 253 600	3
2 201	3 986 498	17 254	35 659 786	104	—	89 383	39 997 744	297	776	—	447 900	
15 891	56 874 179	53 015	406 385 972	350	353 433 417	301 501	826 847 704	1 909	105	321 245	1 520 700	4
4 324	8 507 799	6 266	60 231 880	18	174 227	116 210	70 284 955	341	320	—	783 800	
9 000	25 951 553	22 580	136 225 653	947	191 262 662	197 027	358 683 627	2 265	725	155 799	849 100	5
1 034	1 894 648	2 533	13 734 652	3	—	45 869	16 023 670	39	177	—	298 100	
20 913	70 375 998	48 135	809 135 136	1 220	654 608 859	713 802	1 548 544 726	3 720	918	561 326	1 876 100	6
2 342	5 462 450	2 208	6 425 832	100	—	62 755	19 698 127	2 889	614	—	345 500	

Taulu 2.

	1	2	3	4	5	6	7	8	9
Toimistot — Expeditioner									
1 Alapitkä	31 300	1 066	14	141 097	2 000	1 122	12	50 000	
	33 100	480	12	174 851	2 000	515	8	56 200	
2 Hammaslampi	63 000	2 059	34	692 401	5 700	1 550	11	88 500	
	39 200	1 437	53	790 334	6 100	1 437	30	115 600	
3 Hankasalmi	49 400	2 223	44	637 417	5 100	2 054	22	298 980	
	18 700	818	5	34 370	1 500	810	13	45 000	
4 Hankasalmi as.	23 100	1 622	33	354 738	3 500	1 315	47	346 100	
	34 700	1 129	46	426 001	1 900	722	48	513 800	
5 Iisvesi	39 900	2 932	42	497 235	3 300	1 712	22	186 500	
	3 100	170	—	—	100	192	—	—	
6 Ilomantsi	70 700	5 338	126	2 932 130	1 300	2 970	38	576 575	
	134 900	7 808	454	11 219 654	9 100	6 972	199	1 042 605	
7 Juankoski	68 500	2 765	101	8 260 443	4 300	4 467	28	3 665 278	
	51 800	2 134	52	1 320 012	4 800	3 454	9	56 000	
8 Juuka	56 700	3 667	88	1 485 417	3 600	2 432	12	70 200	
	59 200	2 578	100	919 710	4 900	2 741	28	122 900	
9 Kaavi	27 800	2 019	73	1 304 182	1 900	2 048	8	34 700	
	38 000	2 133	36	783 900	3 400	2 637	15	107 600	
10 Kallio	54 700	2 609	55	939 220	2 400	2 298	15	131 000	
	35 400	1 464	29	345 692	1 300	973	20	142 100	
11 Karttula	23 600	1 928	48	469 661	2 500	2 076	4	28 200	
	2 900	133	—	—	400	355	—	—	
12 Kauppilanmäki	23 400	563	3	62 964	2 000	649	—	—	
	9 700	370	—	—	600	211	—	—	
13 Keitele	37 600	2 760	54	1 171 644	3 900	2 453	34	393 800	
	11 800	461	1	20 000	1 800	923	20	205 320	
14 Kesälahti	19 400	1 348	50	371 644	2 100	1 393	29	276 750	
15 Kitee	53 200	4 222	79	849 092	4 500	6 769	39	395 400	
	34 700	1 716	10	104 280	2 200	3 489	16	77 000	
16 Kiuruvesi	172 200	5 638	86	1 160 799	16 900	6 920	34	303 720	
	77 300	2 270	32	178 190	7 800	4 046	60	362 451	
17 Konnevesi	35 500	2 770	48	1 129 983	3 400	1 766	63	420 947	
	6 900	197	6	18 436	700	202	7	65 000	
18 Kontiölahti as.	6 000	411	5	189 250	200	301	6	20 000	
	127 100	4 835	98	895 247	7 400	2 230	65	375 330	
19 Kurkimäki	30 700	547	31	709 810	1 100	774	14	44 570	
	12 700	671	7	635 119	600	418	4	19 700	
20 Lapinlahti	90 400	3 580	47	1 392 698	7 600	3 271	42	369 500	
	29 000	1 199	26	334 656	4 000	1 478	69	1 568 455	
21 Leppävirta	70 100	3 830	75	1 770 689	4 500	3 635	21	177 500	
	17 400	1 020	54	443 009	1 800	1 173	29	99 500	
22 Lipperi	99 400	2 780	122	4 318 163	3 100	3 160	33	221 000	
	18 100	326	1	2 000	1 700	626	8	34 700	
23 Lipperi as.	42 300	606	13	235 950	700	710	8	29 000	
	16 700	933	13	570 108	1 800	657	21	107 500	
24 Maaninka	28 500	1 642	37	617 048	700	2 081	19	289 050	
	53 100	3 269	129	3 771 900	14 800	4 619	42	264 500	
25 Muuruvesi	32 400	1 085	39	1 197 135	2 500	1 686	23	1 093 388	
	3 400	306	—	—	200	234	—	—	
26 Nilsiä	56 400	3 229	66	663 357	3 000	7 155	55	482 735	
	49 600	1 929	213	2 119 610	7 300	3 710	12	100 000	
27 Outokumpu	98 700	6 806	102	831 849	5 500	3 921	63	1 593 400	
	38 600	2 074	26	96 412	2 900	1 892	21	137 500	
28 Pankakoski	26 900	1 402	30	136 063	1 700	1 094	21	460 500	
29 Pelkosalmi	17 200	762	19	143 067	900	876	7	86 100	
	17 800	605	7	30 750	1 900	1 443	4	29 000	
30 Pielavesi	293 600	3 233	170	2 840 443	2 700	4 139	65	529 398	
	87 700	4 935	132	1 747 785	10 000	8 209	69	771 784	
31 Pitkälampi	11 800	424	5	25 700	1 400	372	11	117 400	
	13 300	506	17	137 396	1 800	1 114	8	54 550	
32 Polvijärvi	88 900	3 408	90	2 048 913	3 500	3 930	4	36 000	
	23 700	789	4	32 520	3 200	1 372	4	19 700	
33 Porokylä	99 700	2 969	76	2 598 971	4 800	2 371	20	270 800	
	8 000	193	8	170 016	500	91	3	5 200	
34 Puhos	36 900	322	39	1 054 910	800	2 435	11	89 000	
	43 000	1 000	18	277 849	3 400	2 235	2	6 500	
35 Rasivaara ¹⁾	37 600	894	10	253 428	3 300	1 886	4	38 000	
36 Rautalampi	76 000	4 191	59	678 893	4 600	3 486	51	1 465 350	
	45 700	1 251	13	50 195	3 800	1 580	5	19 000	
37 Rautavaara	15 400	1 576	44	522 110	300	1 284	3	15 500	
38 Riistavesi	28 200	959	37	679 546	2 100	852	5	53 000	
	1 600	51	—	—	—	62	—	—	
39 Runni	19 600	870	26	128 181	1 400	1 361	13	63 000	
	6 200	229	—	—	1 000	309	—	—	
40 Rääkkylä	26 100	1 366	44	678 643	2 100	2 148	33	422 700	
	12 500	249	—	—	800	700	—	—	

¹⁾ Muodostettu postitoimistoksi — Ombildad till postexpedition 1/11 1947.

Tabell 2.

10	11	12	13	14	15	16	17	18	19	20	21	
1 331	2 454 070	1 803	17 686 109	1	—	38 649	20 331 276	74	240	15 090	274 000	1
486	899 879	2 134	3 401 505	400	—	39 135	4 532 435	19	215	—	101 000	
2 660	5 815 590	8 701	136 365 830	3	—	83 718	142 962 321	434	900	90 583	316 000	2
1 828	2 742 527	1 868	16 919 062	—	—	51 953	20 567 523	48	309	—	321 500	
2 871	4 837 981	19 817	68 853 927	33	140 278	81 564	74 768 583	287	840	54 035	456 800	3
602	1 638 496	732	10 802 383	—	—	23 180	12 520 249	20	121	—	177 100	
2 131	4 858 776	3 347	100 450 920	207	—	35 302	106 010 534	101	—	76 624	171 000	4
1 606	2 400 181	501	21 455 455	—	—	40 652	24 795 437	—	2	—	186 200	
2 977	7 352 031	6 081	52 441 968	107	—	57 123	60 477 734	102	—	69 773	415 000	5
—	—	200	—	—	—	3 762	—	—	—	—	41 200	
7 831	20 951 824	42 715	3 328 940	187	—	131 205	27 789 469	1 152	119	243 232	546 700	6
9 736	18 360 586	14 965	62 666 535	122	—	184 256	93 289 380	606	2 799	—	849 300	
3 636	14 069 678	8 366	618 344	127	—	92 290	26 613 743	334	903	103 356	598 900	7
2 513	6 023 639	7 204	41 934 284	3	—	71 969	49 333 935	224	733	—	289 300	
5 212	12 591 942	18 396	194 913 882	59	—	90 166	209 061 441	685	546	139 980	495 800	8
3 081	6 997 401	4 596	35 944 780	—	—	77 224	43 984 791	291	1 017	—	507 700	
2 833	6 069 605	33 193	73 158 810	43	9 948	69 917	80 577 245	377	3	66 100	228 400	9
1 282	2 861 729	1 471	7 133 525	410	—	49 384	10 886 754	29	267	—	386 300	
3 358	10 458 077	6 470	57 951 376	146	—	72 051	69 479 673	332	200	108 319	361 700	10
1 179	2 455 289	17 875	10 912 007	318	—	58 588	13 855 088	264	715	—	253 200	
2 922	6 658 800	14 890	58 371 365	1	176	47 969	65 528 202	1 241	214	74 715	369 800	11
—	—	200	—	—	—	3 988	—	—	100	—	55 000	
1 021	1 159 137	1 924	6 479 555	4	—	29 564	7 701 656	41	408	23 264	109 700	12
—	—	—	—	—	—	10 881	—	—	440	—	32 200	
3 130	6 943 707	11 623	58 436 998	107	—	61 661	66 946 149	102	413	93 661	454 000	13
398	666 913	723	629 466	—	—	16 126	1 521 699	3	100	—	108 000	
2 231	5 480 475	6 537	35 054 184	117	—	33 205	41 183 053	306	302	81 704	167 600	14
5 589	12 391 928	25 945	54 886 562	35	19 051 883	100 378	87 574 865	604	487	197 203	527 100	15
1 751	2 753 921	918	4 520 123	109	—	44 909	7 455 324	47	407	—	349 400	
7 333	16 144 230	4 977	255 606 467	43	—	214 131	273 215 216	836	716	143 890	1 003 100	16
1 908	4 385 382	6 896	13 987 749	101	—	100 413	18 913 772	121	1 446	—	761 700	
3 348	6 397 780	9 192	54 012 810	26	45 842	56 113	62 007 362	194	343	54 678	454 100	17
430	360 042	122	921 168	—	—	8 564	1 364 646	2	4	—	105 700	
576	2 067 681	5 202	63 432 576	37	2 222 000	12 738	67 931 507	56	3	111 169	61 900	18
4 909	10 103 922	18 910	23 765 819	700	406 638	166 247	35 546 956	164	800	—	676 500	
926	1 436 516	5 415	7 170 036	129	80 000	39 636	9 440 932	106	50	24 138	181 400	19
415	597 345	254	429 397	—	—	15 069	1 681 561	64	12	—	72 000	
4 061	11 854 495	49 718	86 634 765	402	12 677 270	159 121	112 928 728	467	382	82 323	290 000	20
1 417	2 034 778	3 138	15 054 492	—	—	40 327	18 992 381	—	2	—	299 500	
5 262	9 916 275	4 143	63 044 377	158	29 596 253	91 724	104 505 094	795	149	157 570	44 700	21
1 306	1 721 554	1 902	18 437 791	—	—	24 684	20 701 854	21	—	—	309 100	
2 479	11 608 556	26 214	86 560 084	149	—	137 437	102 707 803	1 103	65	141 881	299 900	22
671	1 707 852	2 144	769 116	—	—	23 576	2 513 668	11	15	—	110 800	
888	2 157 958	5 735	17 939 793	4	—	50 964	20 362 701	56	—	58 464	138 900	23
1 053	1 597 837	2 999	7 081 004	322	—	24 498	9 356 449	144	100	—	152 100	
1 927	4 488 318	15 953	49 708 082	21	7 716 398	50 880	62 818 896	304	217	75 768	177 400	24
3 439	5 663 626	3 983	44 454 017	7	—	83 388	54 154 043	4 121	1 131	—	473 600	
1 669	3 491 380	11 346	39 818 195	—	—	50 748	45 600 098	134	131	45 652	202 700	25
—	—	—	—	—	—	4 140	—	—	—	—	53 400	
3 981	10 646 826	14 167	148 516 520	128	—	88 181	160 309 438	468	209	105 937	677 200	26
2 163	6 377 465	2 108	30 866 341	251	—	67 286	39 463 416	162	724	—	574 000	
9 419	26 567 769	24 259	988 623 296	35	11 996 739	148 805	1 029 613 053	593	250	148 171	1 027 800	27
1 819	3 947 783	4 105	22 442 444	3	—	51 440	26 624 139	820	430	—	463 500	
2 814	7 592 718	2 498	75 273 269	—	—	36 459	83 462 550	180	116	82 976	307 800	28
859	2 148 528	4 574	8 028 719	—	—	25 197	10 406 414	21	23	55 076	202 300	29
338	127 943	1 700	3 315 051	4	—	23 801	3 502 744	23	—	—	162 900	
3 785	7 156 094	19 693	81 679 910	110	127 452	327 495	92 333 297	1 052	212	129 951	324 900	30
4 655	7 031 112	5 079	56 142 117	800	—	121 579	65 692 798	683	623	—	629 300	
528	934 028	440	11 972 174	—	—	14 980	13 049 302	23	—	29 323	90 700	31
654	1 245 459	1 270	13 219 936	1	—	18 670	14 657 341	40	—	—	132 000	
4 737	12 942 047	10 556	76 045 834	7	152 869	115 132	91 225 663	325	705	143 743	641 100	32
539	1 948 513	297	3 688 636	12	—	29 917	5 689 369	267	305	—	207 800	
3 338	11 333 946	19 834	81 218 760	357	18 977 000	133 465	114 399 477	811	1 759	81 398	342 900	33
284	307 571	339	781 924	—	—	9 418	1 264 711	14	4	—	39 800	
2 012	4 424 474	3 788	18 643 006	—	—	46 807	24 211 390	89	206	76 713	141 900	34
461	1 727 035	1 113	—	—	—	51 229	2 011 384	1	329	—	122 300	
1 395	585 834	820	—	—	—	45 909	877 262	47	7	15 345	263 500	35
4 713	14 924 435	27 113	80 082 518	51	—	120 264	97 151 196	1 076	316	103 480	569 800	36
1 899	2 795 057	2 490	10 451 386	118	—	56 856	13 315 638	47	421	—	392 000	
1 992	7 629 097	3 916	39 509 204	14	—	24 529	47 675 911	181	100	28 363	155 400	37
1 511	2 839 425	11 096	23 844 592	7	—	44 767	27 416 563	145	129	49 948	313 900	38
—	—	—	—	—	—	1 713	—	—	100	—	17 200	
1 339	1 544 811	4 498	3 137 986	—	—	29 107	4 873 978	41	196	26 873	285 100	39
—	—	337	—	—	—	8 075	—	—	100	—	62 100	
2 193	6 073 335	19 814	29 323 924	28	16 559 217	53 826	53 057 819	275	417	33 184	224 700	40
—	—	—	—	—	—	14 249	—	—	—	—	140 400	

Taulu 2.

	1	2	3	4	5	6	7	8	9
41 Siulinjärvi	41 200	2 156	34	1 111 642	5 400	2 174	32	387 300	
	48 600	1 199	9	410 779	3 600	1 437	7	50 000	
42 Sonkajärvi	29 500	1 486	33	588 273	3 300	1 215	12	112 900	
	24 300	903	7	19 460	1 900	955	10	54 200	
43 Sorsakoski	34 400	1 228	6	75 200	2 800	1 687	11	158 300	
44 Sukeva	22 200	1 586	25	679 995	600	1 073	16	106 200	
	40 000	973	36	137 281	2 000	522	52	250 750	
45 Suonenjoki	210 000	6 415	93	2 901 790	11 700	3 545	34	424 800	
	11 400	333	14	219 500	1 300	294	—	—	
46 Syväniemi	14 400	902	42	635 375	300	1 528	1	20 000	
47 Tervo	41 800	2 185	79	2 196 593	3 400	3 287	50	333 200	
	4 700	172	14	37 432	400	319	3	5 000	
48 Tohmajärvi	43 900	2 621	61	1 120 500	7 100	3 411	18	157 300	
	2 600	240	—	—	800	530	—	—	
49 Tohmajärvi as.	31 500	2 206	48	1 050 204	2 100	1 708	10	98 000	
	26 700	627	31	195 985	2 500	541	22	52 920	
50 Toivala	26 900	705	8	90 999	600	966	2	14 000	
51 Tuusniemi	37 400	1 701	66	596 885	2 100	2 667	34	163 100	
	17 500	741	31	191 051	3 100	967	27	114 400	
52 Uimaharju	35 800	1 410	45	719 518	2 100	512	33	136 230	
	45 700	2 369	59	448 462	3 400	870	26	129 800	
53 Uusi-Värtsilä	28 500	1 203	27	871 029	2 200	1 943	7	28 000	
	48 500	1 874	78	819 745	4 200	2 313	33	258 500	
54 Valtimo	56 800	1 635	26	340 340	3 000	1 202	2	15 000	
	20 800	1 032	8	342 272	400	585	8	194 000	
55 Varpaisjärvi	38 800	1 412	33	835 248	1 600	3 453	11	92 000	
	20 100	656	—	—	2 400	1 069	—	—	
56 Vesanto	38 000	1 958	40	597 058	2 200	2 209	13	83 255	
	26 900	1 562	11	338 690	1 800	2 348	19	100 000	
57 Vieremä	18 300	1 775	33	541 568	1 000	1 431	3	36 080	
	20 900	998	2	148 396	3 300	1 079	—	—	
58 Viinijärvi	57 700	2 039	54	1 898 743	2 200	1 267	26	130 000	
	34 400	905	4	23 100	5 000	1 290	—	—	
Yhteensä — Summa	9 166 400	342 205	9 679	258 633 434	531 400	331 778	5 082	77 888 466	
Vaasan lääni									
Vasa län									
Konttorit — Kontor									
1 Haapamäki	134 600	4 731	97	1 372 906	5 500	1 712	34	187 920	
	109 700	2 476	278	1 194 657	9 400	927	37	170 400	
2 Jakobstad — Pietarsaari	405 000	13 694	87	4 594 893	22 300	9 747	58	2 234 536	
	18 700	826	1	28 300	1 800	449	9	550 500	
3 Jyväskylä	1 497 200	51 691	1 232	51 302 202	66 900	42 096	1 058	29 330 150	
	185 700	6 367	192	1 766 969	13 700	4 720	172	3 046 200	
4 Kauhava	189 800	5 879	50	1 090 730	13 100	7 984	43	714 800	
	35 800	1 478	27	214 908	3 200	1 826	23	123 760	
5 Kokkola — Gamlakarleby	678 600	22 938	265	11 826 744	33 500	34 148	604	31 902 782	
	38 900	1 113	5	76 540	5 500	1 355	6	43 000	
6 Kristinestad — Kristiinankaupunki	121 600	6 653	70	2 145 221	6 800	7 347	123	2 547 397	
	64 800	2 979	43	468 136	7 600	3 707	28	196 300	
7 Seinäjoki	501 700	18 214	175	3 656 499	22 200	18 821	90	1 411 300	
	75 000	3 340	30	318 933	5 000	3 145	51	367 500	
8 Vaasa — Vasa	2 341 100	54 478	449	13 552 852	79 800	67 891	506	16 539 668	
	100 900	2 814	41	530 628	10 900	2 586	30	409 500	
9 Äänekoski	195 200	8 185	241	23 346 506	8 600	4 045	268	1 319 632	
	17 400	950	5	43 491	1 600	508	17	110 400	
Toimistot — Expeditioner									
1 Alajärvi	40 000	2 680	40	935 114	1 800	2 637	37	368 000	
	54 500	2 587	23	735 725	5 400	2 252	46	343 514	
2 Alavus as.	111 900	2 703	18	266 619	7 800	2 290	10	80 500	
	10 800	352	—	—	300	343	—	—	
3 Alavus k.k.	78 600	4 179	42	407 376	5 600	3 056	50	563 670	
	6 100	157	—	—	700	106	—	—	
4 Esse	16 200	717	9	56 116	1 600	2 714	20	166 700	
5 Evijärvi	9 800	632	13	160 153	900	679	2	32 000	
	47 100	1 488	—	—	4 500	896	—	—	
6 Himanka	34 800	1 984	17	323 617	5 100	1 322	6	216 800	
	63 100	2 306	15	173 114	6 500	2 076	55	277 500	
7 Härmä	39 900	1 668	50	1 131 777	3 000	1 133	17	198 500	
8 Ilmajoki	221 000	4 097	77	1 978 626	7 400	5 165	61	766 725	
	—	157	—	—	—	338	—	—	
9 Inha	25 800	1 396	48	745 956	3 500	968	31	260 597	
	14 000	422	5	6 100	1 200	351	6	32 400	
10 Isojoki	47 800	1 737	46	1 683 415	6 100	2 542	32	374 113	
	41 300	1 499	15	81 080	3 000	4 215	94	671 500	
11 Isokyrö	50 700	1 745	16	929 638	2 000	2 215	13	141 000	
	32 400	482	7	113 718	1 700	537	3	18 000	

Tabell 2.

10	11	12	13	14	15	16	17	18	19	20	21	
3 095	6 461 569	13 360	66 961 151	433	—	67 884	74 921 662	2 117	544	98 676	407 100	41
729	957 586	1272	2 182 964	100	—	56 953	3 601 329	—	—	—	196 600	
2 037	4 093 896	102 678	37 322 363	286	2 944 000	140 547	45 061 432	618	317	63 862	212 400	42
568	962 639	3 007	7 050 554	2	2 000	31 652	8 088 853	35	444	—	120 800	
1 823	4 814 027	2 883	60 241 225	26	17 230 000	44 864	82 518 752	190	19	53 257	248 400	43
1 462	2 886 104	4 202	19 121 526	22	6 404 529	31 186	29 198 354	86	223	111 801	145 200	44
1 464	2 454 269	16 553	12 171 960	1 532	5 000	63 132	15 019 260	40	15	—	113 800	
7 517	18 609 671	36 916	221 775 653	392	9 897 460	276 612	253 609 374	1 575	330	122 776	1 084 400	45
157	743 625	922	4 100 476	—	—	14 420	5 063 601	3	—	—	118 900	
1 597	2 217 698	1 983	8 486 671	5	88 590	20 758	11 448 334	274	4	53 634	183 400	46
2 929	6 591 518	41 691	84 928 928	109	—	95 530	94 050 239	161	233	88 631	404 900	47
475	672 437	200	—	—	—	6 283	714 869	—	21	—	45 100	
3 419	6 542 706	18 878	64 608 630	549	1 100 000	79 957	73 529 136	1 085	700	60 104	393 200	48
—	—	—	—	—	—	4 170	—	—	37	—	44 300	
2 990	8 219 303	13 901	47 183 297	37	30 590 000	54 500	87 140 804	274	—	93 807	194 700	49
653	1 297 245	1 950	6 422 392	100	—	33 124	7 968 542	20	14	—	158 700	
1 034	1 458 391	2 072	4 026 926	124	—	32 411	5 590 316	50	4	20 544	197 400	50
1 960	4 288 028	10 997	93 977 698	104	212	57 029	99 025 923	349	208	44 364	280 500	51
814	2 906 325	380	6 692 513	—	—	23 560	9 904 289	103	61	—	164 400	
1 471	4 673 718	1 820	26 992 052	3	—	43 194	32 521 518	56	595	59 279	182 900	52
2 051	4 796 217	3 147	12 666 922	5	—	57 627	18 041 401	91	472	—	235 300	
1 779	5 053 717	1 981	64 229 916	104	—	37 744	70 182 662	107	227	142 740	163 500	53
1 811	6 459 802	9 937	30 890 932	103	—	68 849	38 428 979	1 385	1 002	—	231 700	
2 302	6 109 497	32 782	58 411 000	122	23 000	97 871	64 898 837	180	736	91 969	284 800	54
1 076	4 304 785	366	14 995 448	—	—	24 275	19 836 505	11	802	—	140 700	
2 076	3 803 770	22 528	43 762 162	5	1 043 721	69 918	49 536 901	177	10	23 053	219 000	55
—	—	217	440 592	—	—	24 442	440 592	—	400	—	184 400	
2 585	7 573 433	31 119	67 585 050	134	4 700 000	78 258	80 538 846	211	123	97 202	352 000	56
2 035	4 573 921	762	19 010 502	—	—	35 437	24 023 113	46	300	—	376 300	
1 651	3 009 850	25 140	32 548 958	23	—	49 356	36 136 456	131	4	84 742	137 700	57
1 025	1 617 648	427	6 007 842	—	—	27 731	7 773 886	—	—	—	153 500	
2 899	5 883 241	8 919	29 295 081	129	—	75 233	37 207 065	322	305	70 329	369 900	58
68	127 796	833	2 328 742	15	—	42 515	2 479 638	—	447	—	128 600	
391 206	1 099 255 483	2 040 204	9 001 741 514	30 964	2 659 500 554	12 848 918	13 097 019 451	115 168	49 506	7 153 521	43 646 200	
5 905	35 214 758	7 409	101 579 909	424	69 837 878	160 412	208 193 371	329	1 799	233 245	409 900	1
2 047	3 809 540	6 218	16 232 324	4	—	131 087	21 406 921	155	2 543	—	223 200	
13 266	42 878 595	39 756	2 239 831 570	454	185 527 134	504 362	2 475 066 728	4 351	645	1 347 161	1 812 000	2
1 091	2 907 814	3 055	54 897 506	4	10 000	25 935	58 394 120	33	1 188	—	199 900	
54 544	188 884 525	285 249	215 298 064	3 427	361 440 941	2 003 397	846 255 882	29 432	7 024	1 189 501	2 418 200	3
9 253	31 734 223	19 222	77 043 081	598	—	239 924	113 590 473	2 798	3 088	—	1 481 700	
7 969	17 996 498	13 410	1 215 440	312	—	238 547	21 017 468	1 881	1 625	162 955	914 500	4
1 846	4 147 944	1 655	8 432 812	1	—	45 856	12 919 424	102	313	—	321 200	
21 275	76 656 429	138 139	796 795 226	5 238	382 207 361	934 707	1 299 388 542	22 919	2 115	1 075 067	1 959 000	5
1 385	5 957 652	4 463	30 269 610	108	—	52 835	36 346 802	97	853	—	391 100	
6 092	16 000 616	17 987	347 013 111	304	109 705 018	166 976	477 411 363	2 843	667	515 461	472 800	6
3 557	6 835 953	8 177	43 325 315	253	60 000	91 144	50 885 704	168	939	—	546 400	
20 267	90 400 840	127 710	442 487 823	1 852	1 000 296 845	711 029	1 538 253 307	7 699	2 263	328 898	1 441 900	7
3 627	8 034 156	6 612	76 812 311	108	—	96 913	85 532 900	480	901	—	688 100	
45 790	159 121 316	394 986	435 663 302	5 079	491 713 455	2 990 079	1 116 590 593	52 163	5 016	2 539 408	3 920 000	8
4 227	8 248 770	17 379	65 029 040	133	5 614 736	139 010	79 832 674	1 319	1 513	—	950 200	
9 128	23 528 953	31 183	367 873 016	703	90 175 853	257 553	506 243 960	1 535	1 546	178 599	1 155 400	9
563	954 553	2 916	2 818 059	1	—	23 960	3 926 503	12	28	—	200 900	
3 337	5 741 010	11 595	108 357 463	162	4 216 066	62 288	119 617 653	497	284	46 268	335 300	1
3 229	5 209 953	2 178	27 971 772	101	—	70 316	34 260 964	827	47	—	551 000	
3 384	10 263 168	9 854	157 891 050	31	13 508 322	137 990	182 009 659	825	106	43 766	112 500	2
—	—	—	—	—	—	11 795	—	—	100	—	29 200	
5 629	14 151 866	33 310	76 620 883	1 111	41 011 635	131 577	132 755 430	2 179	842	102 669	776 000	3
—	—	—	—	—	—	7 063	—	—	100	—	66 200	
1 052	1 970 751	15 691	82 681 365	122	4 523 000	38 125	89 397 932	1 783	435	99 882	306 800	4
2 473	4 631 233	3 374	74 305 622	32	2 554 004	17 905	81 683 062	108	102	43 310	135 700	5
—	—	1 210	—	—	—	55 194	—	—	408	—	179 400	
3 167	5 101 492	4 966	50 736 310	104	780 243	51 466	57 158 462	138	610	62 627	344 600	6
1 062	2 150 133	9 222	36 029 078	100	—	84 436	38 629 825	91	626	—	415 500	
2 048	4 325 093	12 347	42 529 768	16	7 122 706	60 179	55 307 844	297	23	26 601	217 100	7
5 748	14 260 025	13 925	124 591 125	93	52 048 816	257 566	193 645 317	2 769	107	114 178	1 604 100	8
186	192 237	22	—	—	—	703	192 237	8	—	—	—	
1 811	7 981 254	3 588	21 090 471	632	196 600	37 774	30 274 878	71	520	57 402	195 300	9
842	2 683 909	300	—	—	—	17 126	2 722 409	—	200	—	67 900	
1 846	3 663 734	16 107	75 817 611	314	—	76 524	81 538 873	143	2	58 584	277 000	10
2 467	3 761 620	3 514	11 199 182	—	—	56 104	15 713 382	113	240	—	375 400	
2 781	5 866 234	10 066	53 679 679	100	—	69 636	60 616 551	1 259	600	50 267	102 900	11
626	987 503	2 159	3 708 223	4	2 515 076	37 918	7 342 520	—	530	—	199 400	

Taulu 2.

	1	2	3	4	5	6	7	8	9
12	Jalasjärvi	37 400	3 260	35	651 992	3 400	4 031	18	295 039
		121 500	5 658	93	1 304 624	8 300	17 568	160	1 075 850
13	Jepua — Jeppo	18 100	1 206	6	192 382	2 200	730	56	2 352 969
		8 100	425	—	—	800	992	10	297 000
14	Jurva	36 300	1 300	16	152 124	1 500	1 075	5	131 500
		38 700	1 465	19	130 422	3 500	1 134	3	11 000
15	Kainasto	47 500	802	6	50 555	6 300	465	—	—
		12 100	344	—	—	1 400	185	—	—
16	Kannus	81 800	4 351	85	7 497 853	4 600	4 023	5	132 400
		31 500	1 464	9	972 558	3 000	1 153	19	52 040
17	Karijoki	31 300	2 061	34	1 653 408	3 400	3 192	23	156 700
		14 200	532	1	23 200	3 800	525	2	23 500
18	Karstula	72 500	3 532	117	3 107 788	1 600	3 210	87	657 150
		51 800	1 611	13	143 021	3 900	1 652	6	80 850
19	Kaskö — Kaskinen	77 400	3 614	32	387 613	2 600	3 680	45	919 600
20	Kauhajoki	53 800	2 443	36	1 709 100	3 100	2 116	29	1 073 410
		7 900	96	—	—	700	301	—	—
21	Kauhajoki k. k.	155 900	4 337	86	1 550 491	7 800	6 595	48	405 950
		31 700	1 006	3	53 280	500	1 177	12	50 000
22	Kauhava k. k.	214 400	1 661	12	256 278	6 500	2 280	28	611 400
23	Kaustinen	16 800	1 193	10	91 923	5 600	1 155	4	36 500
		3 900	257	—	—	1 000	187	—	—
24	Keuruu	107 900	5 674	65	1 535 712	5 800	2 898	19	187 400
		27 900	1 397	3	48 400	1 900	705	13	64 500
25	Killinkoski	20 700	1 447	13	100 404	1 000	1 588	21	213 650
		15 400	687	11	128 553	900	620	9	206 338
26	Kivijärvi	41 600	2 256	71	1 850 603	7 300	1 929	11	368 500
		27 400	1 625	49	372 660	1 500	1 430	77	181 270
27	Kolppi — Källby	23 500	482	8	1 148 003	1 500	921	132	6 516 500
		3 100	98	—	—	200	214	—	—
28	Konginkangas	12 900	1 696	35	510 535	500	677	4	66 500
		35 500	1 465	122	3 694 585	3 100	921	5	23 000
29	Korsnäs	25 700	413	8	133 779	1 500	453	2	25 000
		27 400	992	2	33 800	2 000	957	3	112 000
30	Kortesjärvi	20 800	1 223	22	363 349	5 400	1 203	36	170 650
		22 000	612	—	—	2 500	1 383	2	10 000
31	Koskenkorva	37 900	2 109	30	1 061 128	7 100	2 006	9	97 000
32	Koura	36 200	1 608	7	57 481	2 100	1 198	16	123 000
33	Kruunupyy — Kronoby	109 300	1 376	12	144 930	6 400	1 354	11	372 725
34	Kuortane	34 300	1 499	31	1 575 511	1 600	2 740	4	45 000
		46 400	1 865	23	179 630	5 100	3 600	16	114 000
35	Kurikka	54 200	3 551	69	1 473 398	6 000	3 452	16	157 000
		56 700	3 395	31	560 278	10 300	3 107	40	869 000
36	Kuusa as.	23 200	571	24	266 738	2 000	338	3	24 700
37	Kvevlaks	7 100	236	1	270	1 100	399	—	—
		25 300	837	1	6 000	2 000	1 524	12	818 000
38	Kyyjärvi	17 200	1 214	14	176 845	2 300	1 225	20	177 085
		8 300	502	9	137 143	700	489	12	76 350
39	Kälviä	43 900	1 568	31	673 959	2 200	2 549	39	309 300
		8 000	430	12	56 128	900	739	1	9 000
40	Laihia	81 600	2 183	47	4 558 122	5 300	1 777	7	71 750
		50 300	1 839	36	479 842	4 700	1 604	17	94 200
41	Lappajärvi	56 800	3 610	38	642 061	5 000	2 698	83	558 400
		43 100	2 898	27	154 038	3 500	3 491	54	413 000
42	Lappfjärd — Lapväärtti	24 600	1 663	20	609 772	1 700	2 169	20	245 000
		9 400	637	—	—	700	1 203	1	10 000
43	Lapua	242 800	8 226	59	1 452 520	16 200	12 133	66	2 723 641
		47 600	2 690	12	190 760	6 400	3 154	20	131 500
44	Laukaa	27 300	1 756	39	462 654	2 100	932	38	173 750
		30 000	1 036	15	80 759	1 400	708	23	192 500
45	Lehtimäki	32 700	780	22	728 187	2 100	851	23	147 625
		25 800	542	4	21 103	2 400	815	1	5 000
46	Leppävesi	20 500	578	8	449 951	1 400	327	—	—
47	Lievestuore	68 000	2 549	51	423 875	6 800	1 535	26	258 450
		36 700	642	2	7 000	2 300	541	2	7 000
48	Lohiluoma	15 100	630	12	124 956	2 200	672	6	34 200
49	Malaks	41 800	640	8	34 131	3 800	1 333	—	—
		20 200	997	16	271 922	3 500	920	5	80 443
50	Multia	60 800	1 995	12	278 470	4 800	1 256	7	20 000
51	Munsala	12 000	576	3	54 180	400	1 402	17	443 000
		9 700	337	13	63 981	1 400	185	63	4 204 000
52	Myllymäki	76 400	2 972	60	962 653	5 900	1 964	21	304 587
		22 600	424	—	—	1 600	536	1	10 000
53	Nurmo	27 300	1 299	46	2 073 221	3 000	1 616	18	172 800
54	Nykarleby	108 000	2 737	31	1 031 953	5 200	3 532	58	3 832 600
		5 800	267	3	24 040	1 400	535	10	132 000

Tabell 2.

10	11	12	13	14	15	16	17	18	19	20	21	
3 757	11 486 202	22 337	61 105 797	276	100 582 000	74 514	174 121 030	750	300	206 842	250 600	12
5 414	17 628 981	6 688	82 945 237	7	—	165 388	102 954 692	3 798	1 802	—	1 051 500	—
1 306	3 957 098	4 204	63 892 073	23	21 307 500	27 831	91 702 022	232	8	118 311	367 200	13
595	650 227	835	5 933 419	—	—	11 757	6 880 646	23	—	—	58 000	—
2 002	3 956 916	9 344	128 827 121	25	222 650	51 567	133 290 311	209	658	47 505	287 400	14
1 985	3 313 513	716	44 399 987	—	—	47 522	47 854 922	46	115	—	446 600	—
1 826	2 830 680	921	39 071 488	—	—	57 820	41 952 723	61	978	9 911	322 800	15
—	—	7	—	—	—	14 036	—	—	600	—	55 400	—
6 333	10 374 162	30 828	1 329 915	305	200 000	132 330	19 534 330	1 195	668	87 381	692 700	16
1 400	3 137 624	1 653	28 057 975	—	—	40 198	32 220 197	15	428	—	329 000	—
2 599	4 008 918	7 572	37 800 175	17	8 257 769	50 198	51 876 970	150	412	66 686	314 100	17
932	2 987 814	631	12 405 194	2	—	20 625	15 439 708	39	146	—	153 400	—
4 721	12 049 528	160 695	102 883 678	207	38 703 000	246 669	157 401 144	1 881	644	101 849	375 000	18
1 047	2 340 314	1 393	7 041 140	—	—	61 422	9 605 325	28	1 069	—	327 800	—
3 804	12 266 698	523	175 598 107	18	94 478	91 716	189 266 496	1 196	29	109 162	273 500	19
3 276	7 936 041	2 194	23 924 228	71	16 938 040	67 065	51 580 819	284	10	37 644	654 700	20
—	—	600	—	—	—	9 597	—	—	8	—	55 000	—
5 885	13 838 376	560 276	70 125 530	99	56 932 814	741 026	142 853 161	1 006	1 889	118 841	730 800	21
816	2 407 016	478	9 424 374	—	—	35 692	11 934 670	13	179	—	242 100	—
1 381	4 851 080	5 950	32 371 133	115	100 000	232 327	38 189 891	594	300	23 029	92 600	22
2 414	2 714 435	2 683	32 164 935	—	—	29 859	35 007 793	260	273	40 701	329 200	23
—	—	21	68 500	—	—	5 365	68 500	—	100	—	58 900	—
7 670	16 246 233	28 059	223 750 729	221	4 688 301	158 306	246 408 375	1 621	1 503	232 461	735 100	24
1 118	4 584 584	702	9 669 247	—	—	33 738	14 366 731	1	2	—	255 400	—
2 178	3 765 077	3 405	25 941 177	7	—	30 359	30 020 308	84	—	101 016	180 600	25
783	1 694 365	734	14 552 989	—	—	19 144	16 582 245	55	101	—	168 700	—
2 944	5 154 112	16 847	185 227 593	385	—	73 343	192 600 808	532	9	83 191	187 500	26
1 530	2 416 805	6 236	40 038 453	115	925	39 962	43 010 113	28	123	—	250 600	—
1 261	4 566 597	926	14 885 955	1	—	28 731	27 117 055	124	100	68 905	200 700	27
—	—	900	—	—	—	4 512	—	—	100	—	84 000	—
1 645	4 762 136	3 887	40 198 683	18	58 500	21 362	45 596 354	138	2	78 695	160 000	28
1 383	2 573 842	1 238	6 758 634	—	—	43 734	13 050 061	12	3	—	212 000	—
1 204	2 647 718	11 164	80 729 166	515	43 533	40 959	83 579 196	468	215	107 498	124 100	29
1 946	6 826 450	3 221	16 423 709	—	—	36 521	23 395 959	101	1 000	—	352 000	—
2 326	4 859 172	4 017	25 583 247	18	1 092 952	35 045	32 069 370	3 174	15	34 734	226 700	30
262	442 373	779	3 746 793	—	—	27 538	4 199 166	7	300	—	223 300	—
3 190	8 282 047	5 951	51 815 936	3	—	58 298	61 256 111	2 694	—	49 811	655 800	31
1 391	3 672 950	1 699	17 610 679	3	—	44 222	21 464 110	353	—	32 954	232 300	32
2 726	4 912 893	4 862	16 305 689	326	5 210 449	126 367	26 946 686	582	942	275 379	788 700	33
2 040	4 436 519	17 590	68 984 432	41	20 045 140	59 845	95 086 602	590	806	113 011	232 500	34
2 850	4 775 382	2 207	33 889 996	72	—	62 133	38 959 008	89	300	—	386 300	—
5 134	10 828 355	17 714	175 467 927	206	134 961 393	90 342	322 888 073	1 404	422	115 462	629 100	35
4 128	8 484 263	1 180	47 931 392	200	—	79 081	57 844 933	4 365	471	—	664 100	—
1 044	1 797 917	9 375	5 049 317	146	5 683	36 701	7 144 355	711	7	30 785	214 400	36
1 520	4 160 309	2 257	54 961 574	5	8 029 492	12 618	67 151 645	80	6	193 221	49 300	37
1 625	2 428 117	10 066	29 496 606	7	—	41 372	32 748 723	47	210	—	349 500	—
1 625	2 184 788	2 204	14 553 221	5	—	25 807	17 091 939	77	436	29 590	144 900	38
604	648 813	299	2 374 799	—	—	10 915	3 237 105	9	—	—	73 000	—
2 560	4 673 625	16 481	46 016 809	16	—	69 344	51 673 693	292	11	54 976	436 200	39
682	715 090	1 312	3 884 207	13	—	12 089	4 664 425	43	5	—	101 400	—
3 834	10 762 178	10 250	115 856 175	14	12 850 326	105 012	144 098 551	391	500	93 906	981 700	40
2 078	2 629 013	18 370	45 743 794	28	—	78 972	48 946 849	388	17	—	323 600	—
2 846	4 636 049	15 163	156 755 271	446	—	86 684	162 591 781	294	800	59 260	223 000	41
2 375	3 491 384	1 653	6 659 718	—	—	57 098	10 718 140	77	123	—	322 700	—
2 690	7 478 836	17 519	83 030 603	7	100 000	50 388	91 464 211	312	52	220 337	308 900	42
780	870 101	717	5 362	—	—	13 438	885 463	11	26	—	160 600	—
10 014	31 845 169	43 945	319 354 829	470	128 330 453	333 913	433 706 612	10 779	1 409	77 797	1 560 800	43
1 866	5 090 883	1 158	32 889 472	—	—	62 900	38 302 615	286	728	—	595 000	—
2 847	4 540 077	29 881	68 964 606	49	5 000 000	64 942	79 141 087	859	538	99 955	346 000	44
1 197	3 721 922	2 816	8 619 255	314	4 000	37 509	12 618 436	77	100	—	390 500	—
1 576	2 846 134	5 206	32 459 385	4	150 000	43 262	36 331 331	79	400	22 846	191 800	45
591	456 455	734	4 267 325	5	—	30 892	4 749 883	34	672	—	180 600	—
799	960 011	4 020	12 378 754	308	—	27 940	13 788 716	48	264	8 782	64 300	46
4 479	11 834 778	6 454	109 182 523	381	801 135	90 275	122 500 761	86	1 035	86 304	352 500	47
369	313 105	3 592	992 277	—	—	44 148	1 319 382	7	400	—	180 000	—
855	1 507 789	232	2 636 123	—	—	19 707	4 303 068	54	512	23 801	159 200	48
1 040	2 562 096	7 932	88 875 675	86	10 828 992	56 639	102 300 894	217	606	262 916	256 200	49
2 549	5 618 786	10 885	25 271 562	14	2 133	39 086	31 244 846	48	6	—	388 600	—
2 644	5 348 714	8 476	8 122 932	100	—	80 090	13 770 116	186	328	114 635	489 800	50
1 078	2 352 802	5 782	59 160 645	104	3 320 000	21 362	65 330 627	58	151	168 887	199 300	51
898	1 970 990	399	30 286 937	—	—	12 995	36 525 908	—	100	—	119 700	—
2 621	6 989 220	3 176	26 493 760	21	2 569 158	93 135	37 319 378	115	1 408	64 777	151 400	52
196	513 635	1 260	1 834 091	—	—	26 617	2 357 726	39	433	—	42 300	—
2 060	4 303 913	15 480	60 353 976	9	—	50 828	66 903 910	130	6	62 540	325 000	53
3 624	8 804 432	33 207	99 049 044	57	44 498 654	156 446	157 216 683	1 571	15	314 359	419 300	54
462	912 138	263	7 170 005	1	—	8 741	8 238 183	15	—	—	123 700	—

Taulu 2.

	1	2	3	4	5	6	7	8	9
55	Närpes	72 000 21 900	1 951 707	43 11	1 271 162 111 160	4 700 2 400	2 083 921	21 12	723 492 1 097 000
56	Närpes st.	10 600 12 000	500 525	4 4	146 120 83 925	1 900 900	868 394	7 3	41 700 48 000
57	Oravais — Oravainen	26 800 13 300	978 644	3 —	38 650 —	1 600 2 100	1 220 611	8 —	277 000 —
58	Oravaisfabrik — Oravaisten tehdas	18 300	1 242	14	472 675	1 200	1 578	81	456 100
59	Orismala as.	29 000 13 000	787 293	13 2	392 253 11 040	4 000 900	1 955 330	2 10	22 000 81 000
60	Perho	12 700 28 300	1 072 1 182	19 5	418 248 71 862	900 1 700	851 943	10 10	72 500 49 500
61	Peräseinäjoki	57 000 77 100	3 019 631	38 —	656 264 —	2 900 4 900	4 323 757	15 —	189 000 —
62	Petäjavesi	55 000 43 000	2 129 1 048	56 14	1 217 370 816 103	3 700 3 100	1 178 1 080	12 30	87 000 248 500
63	Pihlajavesi	27 400 6 100	1 021 201	20 —	166 600 —	1 100 600	470 193	8 1	36 700 1 000
64	Pihtipudas	31 900 44 800	2 715 1 745	61 66	2 909 660 584 833	2 500 3 000	1 783 1 738	11 21	83 065 116 000
65	Pylkönmäki	16 300 7 600	1 239 408	23 —	114 219 —	1 000 900	1 741 1 417	68 —	255 000 —
66	Pännäinen — Bennäs	10 800 25 000	568 922	16 —	773 446 —	1 500 3 700	610 1 175	19 —	185 340 —
67	Päntäne	30 200	1 110	7	44 000	2 400	2 283	15	69 000
68	Pörtom	18 200	694	19	213 179	2 600	1 103	30	223 000
69	Saarijärvi	67 300 75 200	4 575 3 513	66 69	710 994 2 247 547	10 000 5 100	2 717 3 904	20 56	169 700 346 924
70	Soimi	20 100 1 700	1 606 195	25 —	341 675 —	1 100 300	1 123 27	3 —	31 000 —
71	Sumiainen	10 800 1 500	758 76	27 —	247 598 —	800 —	795 112	12 —	90 260 —
72	Suolatti	86 000	6 540	134	2 568 283	7 100	3 850	52	1 043 600
73	Sydänmaa as.	9 900 8 900	574 339	22 —	111 473 —	800 900	601 223	51 —	1 390 950 —
74	Terjärv	35 400	1 550	6	204 848	2 800	2 121	1	30 000
75	Tervajoki	38 700	1 718	17	124 180	3 000	1 598	21	200 050
76	Teuva	126 600 44 800	3 309 1 484	22 9	216 276 78 742	18 000 7 200	4 342 1 872	69 31	681 500 249 475
77	Toholampi	30 500 38 200	1 246 2 072	27 10	1 777 545 218 371	6 400 7 000	1 167 1 162	7 14	111 000 141 000
78	Tuovila — Toby	4 000	126	3	31 000	400	191	4	111 000
79	Tuuri	26 500 17 900	1 405 441	26 7	384 442 99 680	1 900 800	1 036 329	12 10	101 450 328 000
80	Töysä k.k.	24 200 13 700	1 284 226	12 —	191 036 —	2 200 1 700	1 425 278	34 —	277 850 —
81	Uurainen	25 900 13 100	1 593 598	7 8	194 930 62 914	1 900 1 600	1 185 814	6 19	191 000 170 500
82	Vaajakoski	53 300 23 800	3 314 1 167	32 27	617 791 374 459	4 100 1 000	1 810 873	29 7	582 700 170 000
83	Veteli	21 000 45 400	464 3 759	4 34	56 533 765 225	1 800 5 300	967 2 135	1 12	2 000 98 300
84	Vihtavuori	23 600	687	15	384 942	900	598	32	209 500
85	Viitasaari	78 800 73 300	4 973 4 785	196 259	6 951 880 10 376 592	5 100 8 600	3 371 3 394	127 119	1 900 965 740 087
86	Vimpeli	37 500 15 700	2 692 692	26 4	348 858 64 120	1 700 1 800	2 527 600	— —	— —
87	Virrat	161 800 75 600	4 773 2 479	32 14	654 136 36 265	9 900 11 800	3 577 1 481	81 96	627 405 228 450
88	Voltti	58 600	1 793	10	276 874	5 000	2 114	2	10 000
89	Vähäkyrö	28 500 5 300	1 164 156	10 7	270 830 33 930	2 400 1 000	1 686 447	12 11	192 800 77 000
90	Vörå — Vöyri	34 000	2 325	40	862 832	2 100	4 666	46	990 000
91	Ykspihlaja — Yxpila	25 200	1 485	18	296 395	1 500	1 272	48	234 600
92	Ylihärmä	54 000 25 000	2 238 847	42 20	943 665 327 372	5 600 1 400	2 628 939	8 10	60 500 86 955
93	Ylistaro	17 700 16 000	1 304 596	12 10	349 235 299 187	2 700 2 500	2 997 916	3 11	24 880 150 900
94	Ylistaro k.k.	35 000 36 600	1 384 1 097	24 31	1 302 219 363 790	2 500 4 900	1 731 1 430	21 50	155 000 247 921
95	Yttermark	18 800	934	14	760 638	1 700	1 131	12	93 610
96	Ähtäri	43 700 36 900	3 026 974	49 20	2 338 190 557 695	5 100 3 700	2 199 973	35 46	1 432 520 217 300
97	Övermark	39 000	904	7	359 301	4 900	905	3	40 000
	Yhteensä — Summa	13 452 100	482 314	7 572	228 955 101	877 300	504 627	6 958	148 283 585

Tabell 2.

10	11	12	13	14	15	16	17	18	19	20	21	
3 093	10 848 441	12 366	192 562 074	118	60 577 162	96 375	265 982 331	1 366	141	232 490	224 000	55
1 422	2 696 119	821	13 605 175	—	—	28 194	17 509 454	4	308	—	369 600	—
1 453	2 888 786	869	17 666 103	42	—	16 243	20 742 709	131	301	248 893	173 000	56
322	502 654	458	1 434 305	—	—	14 606	2 068 884	6	107	—	216 700	—
2 313	5 093 659	8 178	128 111 220	14	15 411 582	41 114	148 932 111	81	519	143 085	107 400	57
—	—	537	85 820	—	—	17 192	85 820	—	323	—	107 200	—
1 854	2 935 438	1 255	27 251 111	4	—	25 528	31 115 324	143	23	172 633	186 400	58
2 686	4 459 202	3 832	16 936 299	192	—	42 467	21 809 754	144	517	26 234	375 500	59
630	808 058	115	4 158 310	—	—	15 280	5 058 408	24	433	—	55 200	—
1 419	2 164 761	7 097	51 637 951	16	—	24 084	54 293 460	210	331	55 846	113 500	60
2 317	2 891 793	3 318	24 654 381	109	5 000	37 884	27 672 536	79	1 160	—	198 000	—
4 267	6 971 815	16 713	83 726 582	45	24 964 883	88 320	116 508 544	353	160	114 378	607 900	61
—	—	200	—	—	—	83 588	—	—	1 600	—	91 700	—
3 184	10 469 832	12 517	74 446 803	236	329	78 012	86 221 334	724	335	118 130	458 300	62
636	2 202 045	1 450	11 851 702	112	—	50 470	15 118 350	8	776	—	336 100	—
1 574	2 733 452	5 251	17 330 610	2	5 123	36 846	20 272 485	86	123	67 173	220 700	63
240	1 004 861	453	2 981 191	—	—	7 788	3 987 052	11	208	—	17 900	—
4 113	8 490 886	16 048	185 239 804	115	—	59 246	196 723 415	330	100	104 773	312 000	64
2 042	3 664 684	266	—	—	—	53 678	4 365 517	15	135	—	390 300	—
1 408	2 301 801	6 230	37 230 357	34	—	28 043	39 901 377	328	101	53 396	161 300	65
506	1 096 965	328	30 472	1	1 000	11 160	1 128 437	456	200	—	73 600	—
2 379	12 661 193	2 460	82 972 472	16	8 785 359	18 368	105 377 810	101	27	222 077	182 400	66
468	1 001 559	1 036	19 937 895	—	—	32 301	20 939 454	27	—	—	367 100	—
1 432	3 842 614	1 061	16 980 737	2	375 074	38 510	21 311 425	623	5	32 188	350 900	67
2 196	2 728 189	9 678	70 338 456	104	841 105	34 624	74 393 929	299	241	140 896	273 200	68
6 283	18 278 021	13 738	295 016 335	284	30 952 419	104 983	345 127 469	1 917	714	191 570	220 700	69
3 834	6 676 441	9 156	33 660 737	607	—	101 439	42 931 649	146	363	—	703 100	—
2 124	3 306 913	4 768	41 182 271	42	2 165 300	30 891	47 027 159	213	—	30 727	286 400	70
—	—	300	—	100	—	2 622	—	—	—	—	14 000	—
1 410	1 751 302	4 078	5 867 194	122	—	18 802	7 956 354	125	132	19 747	240 700	71
—	—	14	15 016	—	—	1 702	15 016	—	—	—	46 800	—
6 071	16 770 708	19 716	386 341	57	13 500	129 520	20 782 432	865	701	74 181	708 100	72
892	1 681 967	2 066	3 986 793	—	—	14 906	7 171 183	34	222	16 564	89 100	73
—	—	—	—	—	—	10 362	—	—	—	—	89 700	—
1 864	3 250 392	3 036	71 169 115	105	—	46 883	74 654 355	282	776	276 002	360 900	74
2 093	4 677 018	2 259	—	28	—	49 434	5 001 248	305	6	47 646	596 600	75
3 774	8 485 482	48 802	128 538 927	320	52 187 993	205 238	190 110 178	2 047	812	87 511	464 000	76
1 811	3 340 981	1 386	23 465 468	6	—	58 599	27 134 666	382	952	—	700 800	—
2 614	4 163 673	6 358	35 370 321	11	3 339 596	48 330	44 762 135	276	10	24 227	191 700	77
1 361	6 783 397	3 281	2 715 519	4	—	53 104	9 858 287	8	43	—	231 700	—
392	741 360	164	1 868 465	—	—	5 280	2 751 825	56	10	38 140	70 400	78
1 326	3 348 521	905	36 658 225	105	1 103 357	33 215	41 595 995	878	333	49 988	188 100	79
584	885 745	569	5 997 753	—	—	20 640	7 311 178	20	100	—	77 800	—
1 936	3 329 442	12 402	40 237	19	—	43 512	3 838 565	290	509	47 029	181 200	80
—	—	200	—	—	—	16 104	—	—	519	—	64 500	—
1 710	4 282 195	981	47 828 070	77	—	33 359	52 496 195	143	248	62 236	312 100	81
888	1 362 764	1 048	11 617 579	100	—	18 175	13 213 757	19	300	—	235 900	—
5 002	10 328 580	5 405	39 148 693	53	107 512 580	73 045	158 190 344	323	640	130 699	848 500	82
1 706	3 221 976	6 803	22 115 536	1	—	35 384	25 881 971	129	120	—	316 500	—
740	672 607	13 356	97 769 989	222	7 700 000	38 554	106 201 129	106	150	52 147	110 300	83
5 889	7 059 439	20 209	77 612 830	118	—	82 356	85 535 794	2 283	908	—	463 800	—
1 158	2 902 591	653	17 364 655	—	—	27 643	20 861 688	62	124	43 879	188 700	84
6 203	19 458 768	32 941	386 115 114	296	—	132 007	414 426 727	2 184	994	209 739	176 700	85
5 592	11 630 634	6 094	26 580 992	126	1 776 977	102 269	51 105 282	184	417	—	835 700	—
3 976	7 868 911	4 368	2 050 211	4	—	52 793	10 267 980	192	546	65 602	235 500	86
600	810 904	1 403	56 361	—	—	20 799	931 385	15	308	—	134 400	—
6 489	13 944 803	33 440	112 711 066	115	44 565 404	220 257	172 502 814	2 276	163	244 919	564 500	87
1 305	2 734 050	3 176	5 299 367	6	—	95 957	8 298 132	20	219	—	659 300	—
2 782	5 176 950	6 149	28 576 988	31	11 160 781	76 481	45 201 593	29	636	28 247	422 800	88
2 652	7 249 440	10 727	64 913 556	16	—	47 167	72 626 626	179	2 300	66 610	236 300	89
300	150 535	991	2 092 220	—	—	8 212	2 353 685	18	200	—	87 300	—
4 272	7 610 443	16 077	124 109 851	132	14 208 799	63 658	147 781 925	1 437	165	246 208	410 000	90
1 742	4 926 954	3 823	49 735 146	1 656	7 570 331	36 744	62 763 426	28	107	51 466	168 400	91
3 713	7 937 844	7 757	87 134 827	20	11 116 872	76 006	107 193 708	268	510	135 696	500 600	92
1 002	1 729 982	3 194	6 912 834	200	—	32 612	9 057 143	61	382	—	95 700	—
2 407	9 042 376	1 309	40 273 122	10	—	28 442	49 689 613	1 554	10	38 011	421 500	93
1 079	3 368 932	3 508	34 171 292	5	—	24 625	37 990 311	5	100	—	105 800	—
2 293	5 557 297	6 872	62 812 993	7	—	49 832	69 827 509	429	306	47 345	251 400	94
2 000	4 320 289	9 397	13 662 192	800	—	56 305	18 594 192	136	896	—	467 400	—
1 639	3 228 101	2 041	50 586 255	1	—	26 272	54 668 604	117	239	117 240	332 500	95
3 592	8 798 951	8 408	192 414 132	169	27 143 457	66 278	232 127 250	321	260	84 230	318 300	96
1 698	3 042 978	4 664	4 996 408	—	—	48 975	8 814 381	60	400	—	244 100	—
2 654	3 116 860	2 280	65 294 920	9	2 388 000	50 662	71 199 081	90	34	202 904	290 500	97
574 156	1 537 357 489	2 986 194	13 332 575 931	34 977	3 886 867 142	18 926 198	19 134 039 248	211 137	94 340	16 989 204	70 771 400	—

Taulu 2.

	1	2	3	4	5	6	7	8	9
Oulun lääni Uleåborgs län									
Konttorit — Kontor									
1	Kajaani	419 300	20 673	510	41 100 655	26 700	14 978	285	4 930 255
		69 300	2 026	35	619 526	5 300	1 329	18	72 850
2	Oulu	1 773 500	53 841	1 145	46 405 525	78 500	45 750	796	57 818 052
		91 900	3 171	107	786 041	7 300	2 467	46	587 500
3	Raahe	205 400	8 402	109	1 295 810	14 000	6 008	127	1 481 770
		50 300	2 327	66	607 445	4 200	2 027	14	89 500
Toimistot — Expeditioner									
1	Alavieska	29 700	1 421	17	338 907	2 500	2 773	17	125 000
		6 300	305	—	—	1 800	345	—	—
2	Haapajärvi	90 000	7 006	115	1 963 953	5 000	6 503	54	470 306
		44 600	1 021	19	1 096 429	3 500	1 204	7	58 160
3	Haapavesi	52 500	4 407	55	1 314 437	4 300	4 015	14	177 000
		23 900	784	3	41 002	2 400	851	1	4 000
4	Hailuoto	5 500	561	19	233 950	600	866	3	12 500
5	Haukipudas as.	28 200	1 403	84	861 071	2 500	1 045	12	149 700
		45 500	1 535	24	113 712	2 500	1 199	10	90 100
6	Hyrnsalmi	45 600	3 522	97	1 444 402	2 200	1 252	5	105 000
		7 600	387	—	—	300	149	—	—
7	Ii	58 200	2 664	29	917 179	3 700	1 516	20	291 400
		17 600	753	54	437 377	600	384	3	37 500
8	Ii as.	15 700	892	17	216 385	600	745	11	137 500
		19 600	595	30	200 127	1 500	240	1	5 000
9	Kalajoki	55 300	4 104	61	2 561 232	3 900	5 005	20	202 700
		30 600	1 845	84	2 712 332	4 800	1 927	39	163 250
10	Kempele	37 300	707	15	304 731	1 900	653	10	861 000
		9 400	411	12	74 045	1 000	546	6	32 000
11	Kestilä	28 000	2 211	91	2 094 900	1 500	1 954	6	117 700
12	Kilpua	9 200	768	4	82 237	500	1 145	6	37 000
13	Kontiomäki	53 500	1 189	38	343 427	1 700	465	19	81 030
		29 900	763	16	122 070	1 900	555	—	—
14	Kuhmo	117 100	5 447	81	867 717	16 300	2 839	22	239 000
		12 900	541	16	33 653	1 000	312	11	36 500
15	Kuivaniemi as.	66 700	1 135	84	612 630	3 500	535	2	12 500
		46 000	889	16	66 494	1 900	631	10	88 000
16	Kuusamo	168 100	5 128	214	3 461 956	10 000	3 618	29	445 000
		70 400	2 959	72	1 104 076	6 900	1 827	22	88 600
17	Kärsämäki	29 100	2 494	46	354 346	2 200	1 352	36	251 425
		9 300	524	—	—	1 100	448	—	—
18	Lappi O. l.	9 000	611	6	155 170	900	436	4	24 500
19	Liminka	55 300	1 601	65	1 122 417	2 500	2 254	15	208 170
		16 200	637	18	217 907	2 300	699	16	147 200
20	Muhos	55 400	3 241	121	1 525 823	2 800	1 965	24	293 000
		89 600	3 136	86	443 173	3 800	2 100	43	179 500
21	Nivala	123 600	5 963	71	736 616	26 300	7 409	7	147 000
		66 400	3 505	10	260 766	7 000	5 258	13	64 500
22	Nuojua	64 200	1 100	28	203 883	1 500	452	5	27 000
		10 800	783	19	233 340	1 400	772	—	—
23	Oksava	33 500	1 682	26	162 191	1 600	1 679	18	164 000
24	Oulainen	96 800	5 487	96	2 567 956	3 400	5 650	50	680 300
		60 500	2 320	48	4 014 382	7 000	3 349	18	2 244 851
25	Paavola	22 700	1 153	19	136 808	600	1 319	8	35 500
26	Paltamo	36 900	1 798	81	635 358	1 800	961	14	228 500
		35 900	1 295	46	324 150	4 000	1 188	21	100 500
27	Piippola	14 700	961	13	69 720	1 600	964	5	22 000
		26 900	1 429	20	157 070	3 800	1 341	6	51 000
28	Pudasjärvi	236 600	3 388	153	5 906 948	7 500	1 695	18	1 062 500
		70 800	3 233	38	1 310 277	4 300	957	15	46 950
29	Pulkkila	23 400	1 270	134	10 625 638	3 200	1 081	3	146 000
		10 900	700	—	—	1 200	584	—	—
30	Puolanka	50 300	3 541	48	1 208 993	2 800	1 351	12	74 100
		15 900	476	—	—	1 100	295	—	—
31	Pyhäjoki	25 800	1 541	30	445 384	1 300	1 192	—	—
		14 300	1 111	3	8 000	900	1 167	3	46 000
32	Pyhäsalmi	64 900	6 137	79	1 018 410	3 600	4 103	22	109 764
		118 700	1 867	32	98 542	4 900	1 412	15	106 409
33	Rantsila	35 100	1 589	25	246 552	4 100	1 398	15	12 643
		9 600	584	13	130 584	1 100	955	4	23 400
34	Raudaskylä	72 100	1 924	22	314 910	4 300	2 037	5	48 000
35	Reisjärvi	35 200	2 101	67	1 175 049	4 100	2 163	2	4 000
		18 100	624	—	—	2 800	967	—	—
36	Ristijärvi	38 800	1 769	52	308 523	2 200	1 194	28	247 500
		19 000	320	—	—	1 500	183	—	—

Tabell 2.

10	11	12	13	14	15	16	17	18	19	20	21	
22 958	112 327 107	108 897	253 021 493	3 264	759 618 935	617 565	1 170 998 445	6 594	34	418 920	1 428 000	1
2 069	3 174 434	4 867	16 818 979	110	—	85 054	20 685 789	96	74	—	520 300	
49 038	221 367 019	473 399	1 467 545 727	9 842	5 125 045 545	2 485 811	6 918 181 868	53 151	5 509	922 228	2 809 500	2
4 524	8 541 594	14 486	45 899 399	136	3 455 614	124 137	59 270 148	314	971	—	1 242 700	
9 645	27 276 443	42 790	7 543 951	2 162	4 800	288 643	37 602 774	3 572	3 448	254 215	1 150 900	3
3 242	4 422 479	11 625	27 330 222	239	1 258 193	74 040	33 707 839	491	993	—	738 100	
2 137	3 973 265	5 472	33 122 541	27	1 650 000	44 064	39 209 713	107	20	102 184	334 000	1
—	—	—	—	—	—	8 750	—	—	24	—	54 300	
7 429	24 579 491	21 925	158 625 797	365	136 161 654	138 397	321 801 201	626	100	116 422	787 400	2
1 403	5 151 843	2 827	3 951 520	—	—	54 581	10 257 952	12	600	—	214 100	
4 712	8 459 292	179 152	34 482 356	320	950 000	249 475	45 383 085	1 422	515	164 116	561 200	3
712	614 827	200	—	—	—	28 851	659 829	18	—	—	102 300	
895	2 303 125	2 856	11 529 841	34	2 294 694	11 334	16 424 110	33	106	35 539	181 600	4
2 451	6 441 352	104 802	18 577 325	378	60 352 694	140 875	86 382 142	1 427	42	175 211	278 100	5
2 647	6 294 667	53 653	23 028 603	5	—	107 073	29 527 082	92	—	—	629 800	
5 289	26 027 738	11 797	41 395 044	245	—	70 007	68 972 184	226	15	144 354	377 200	6
—	—	300	—	—	—	8 736	—	—	2	—	97 400	
3 240	9 373 722	19 351	39 813 324	68	46 535 614	88 788	96 931 239	519	235	184 161	640 700	7
1 149	2 710 478	2 875	7 700 366	117	—	23 535	10 885 721	18	217	—	165 700	
1 172	7 273 286	6 688	38 961 271	18	10 727 108	25 843	57 315 550	208	243	105 577	125 800	8
1 038	2 296 941	1 086	6 989 618	—	—	24 090	9 491 686	17	288	—	138 500	
5 557	11 415 695	23 160	129 343 894	248	17 133 908	97 355	160 657 429	1 170	211	198 364	687 100	9
2 687	4 855 043	1 817	5 715 614	4	—	43 803	13 446 239	87	350	—	289 000	
942	1 870 232	13 175	13 097 898	215	660 000	54 917	16 793 861	245	41	111 225	217 900	10
785	963 473	3 610	3 324 682	5	—	15 775	4 394 200	68	—	—	158 100	
2 940	7 893 452	17 010	37 581 628	82	3 380 525	53 794	51 068 205	212	230	84 334	254 300	11
660	1 627 662	237	1 760 034	5	150 000	12 525	3 656 933	34	100	28 477	121 800	12
1 499	4 321 059	1 704	13 842 259	7	3 147 845	60 121	21 735 620	62	111	48 736	110 400	13
743	1 511 463	398	3 852 003	—	—	34 275	5 485 536	39	561	—	171 100	
7 239	15 715 892	11 613	54 168 346	1 212	221 133	161 853	71 212 088	253	200	102 496	810 800	14
682	2 734 746	962	4 124 350	—	—	16 424	6 929 249	8	300	—	82 100	
2 134	7 737 639	4 985	58 157 439	—	—	79 075	66 520 208	59	916	41 084	329 600	15
601	644 449	3 390	5 467 118	113	1 678 154	53 550	7 944 215	167	868	—	155 100	
7 901	20 321 869	108 138	59 962 255	6 073	1 866 000	309 201	86 057 080	510	543	244 268	955 100	16
1 884	3 290 503	551	—	28	—	84 643	4 483 179	—	554	—	312 400	
4 232	7 486 306	9 237	61 990 852	—	—	48 697	70 082 929	171	—	75 728	144 400	17
—	—	1 026	—	—	—	12 398	—	—	14	—	234 600	
734	1 428 346	391	6 156 019	—	—	12 082	7 764 035	25	32	8 673	126 500	18
2 463	9 627 000	27 240	85 037 721	414	—	91 852	95 995 308	968	11	176 443	369 800	19
1 075	1 961 115	1 819	23 078 588	3	—	22 767	25 404 810	66	36	—	214 300	
4 927	17 982 831	27 586	18 877 903	205	283 029 272	96 269	321 711 829	604	907	289 907	326 000	20
4 452	14 126 317	2 597	119 991 637	3	—	105 817	134 740 677	52	652	—	661 400	
7 030	14 400 051	9 032	82 691 250	43	37 714 181	179 455	135 689 098	824	519	295 801	747 100	21
2 477	1 250 572	1 698	25 632 766	7	—	86 368	27 208 604	67	878	—	428 200	
1 847	5 211 500	12 170	18 088 942	1 162	—	82 464	23 531 325	43	10	126 014	106 500	22
597	992 080	700	—	200	—	15 271	1 225 420	—	—	—	93 200	
1 854	3 462 236	548	15 840 342	102	600 000	41 009	20 229 269	220	223	31 362	214 200	23
7 321	23 585 172	28 230	257 670 966	495	157 160 001	148 029	441 664 395	1 930	26	216 430	498 700	24
1 601	4 782 088	7 163	15 673 737	7	—	82 006	26 715 058	76	723	—	619 000	
1 539	3 144 030	9 899	15 519 432	107	262 673	37 344	19 098 443	390	228	76 465	204 900	25
2 688	5 828 289	2 650	41 897 369	10	—	46 902	48 589 516	483	43	95 858	290 700	26
1 488	3 110 640	2 549	12 577 432	—	—	46 487	16 112 722	39	120	—	207 100	
1 627	2 351 089	5 579	22 257 263	115	—	25 564	24 700 072	130	300	107 166	133 500	27
1 456	5 329 093	2 602	7 829 455	214	—	37 768	13 366 618	27	323	—	195 300	
4 951	12 900 141	18 853	88 410 657	1 757	3 851	274 915	108 284 097	598	2 084	180 637	730 800	28
3 405	6 434 119	5 490	9 030 959	173	—	88 411	16 822 305	20	1 514	—	490 500	
2 373	6 380 835	8 509	22 193 668	247	3 329 221	40 217	42 675 362	875	13	66 046	194 000	29
25	80 118	1 003	—	1	—	14 413	80 118	—	300	—	141 800	
3 745	7 782 491	40 216	48 104 109	149	5 691 430	102 162	62 861 123	121	608	91 404	446 000	30
—	—	900	—	—	—	18 671	—	—	105	—	80 500	
3 176	6 482 893	19 525	37 269 643	13	—	52 577	44 197 920	164	24	72 131	170 900	31
840	2 163 534	230	9 470 185	—	—	18 554	11 687 719	26	—	—	164 000	
6 002	15 036 070	17 776	166 342 311	142	—	102 761	182 506 555	586	771	177 106	356 100	32
2 248	3 186 743	4 609	8 677 212	1	—	133 784	12 068 906	226	1 162	—	257 500	
2 486	3 794 207	17 192	51 039 404	291	27 443	62 196	55 120 249	226	139	129 636	351 400	33
470	493 282	1 576	4 640 103	1	—	14 303	5 287 369	45	219	—	126 600	
2 536	3 635 948	746	3 405 514	11	1 895 000	83 681	9 299 372	117	34	47 118	249 800	34
3 233	5 594 028	20 346	38 659 223	122	2 370 000	67 334	47 802 300	172	616	81 255	341 000	35
—	—	32	—	—	—	22 523	—	—	—	—	157 100	
2 565	5 453 738	7 434	14 157 827	3	—	54 045	20 167 588	221	12	98 902	364 400	36
—	—	3 320	41 820	—	—	24 323	41 820	—	5	—	33 400	

Taulu 2.

	1	2	3	4	5	6	7	8	9
37 Ruhtinansalmi	20 400	1 150	26	532 420	1 100	400	—	—	—
38 Ruukki	44 000	3 148	65	1 054 570	4 400	1 500	—	—	—
	11 200	816	56	693 903	800	1 411	4	21 700	
39 Sievi	37 900	1 273	22	429 088	3 300	1 357	11	101 000	
	29 400	785	9	60 743	1 700	1 163	4	14 000	
40 Sievi k. k.	12 600	1 613	10	110 127	1 900	2 274	15	109 000	
	10 400	978	11	205 800	1 100	2 103	19	59 000	
41 Sotkamo	89 400	5 167	71	1 006 401	2 400	3 504	24	209 830	
	14 200	392	—	—	1 000	236	—	—	
42 Suomussalmi	37 500	2 750	81	1 702 863	1 000	1 383	11	347 100	
	12 100	672	64	1 954 616	200	170	6	26 000	
43 Taivalkoski	31 200	3 220	38	759 281	5 100	1 507	1	12 000	
	17 700	444	—	—	600	171	—	—	
44 Tyrnävä	21 600	1 021	20	287 457	1 100	1 886	3	55 000	
	17 800	322	—	—	1 000	401	—	—	
45 Utajärvi	39 400	2 698	67	2 071 215	3 200	506	28	232 000	
	34 200	1 726	91	2 600 091	2 500	796	19	244 700	
46 Vaala	95 200	4 625	197	2 599 707	5 000	1 554	48	353 000	
	50 500	2 642	106	905 633	5 300	1 111	9	88 000	
47 Vihanti	26 500	1 877	33	829 085	2 100	1 614	5	55 000	
	11 800	637	15	155 420	1 500	1 653	15	236 040	
48 Vuokatti	29 500	836	15	55 370	1 600	614	9	102 000	
	49 300	927	14	75 168	2 300	768	1	2 000	
49 Ylivieska	163 200	6 385	100	4 322 937	6 500	5 961	24	271 300	
	31 000	1 511	29	125 329	5 400	1 284	5	21 050	
50 Ämmänsaari	46 100	2 028	71	1 843 952	1 300	1 129	6	62 000	
	41 900	3 595	82	1 086 838	2 300	1 466	39	155 500	
Yhteensä — Summa	6 576 900	270 926	6 147	176 072 333	419 000	217 910	2 397	78 623 805	
Lapin lääni Lapplands län									
Konttorit — Kontor									
1 Kemi	1 054 400	35 772	519	8 901 713	32 100	46 244	289	5 657 608	
	51 200	1 364	10	38 649	4 200	3 004	44	160 000	
2 Kemijärvi	116 100	11 282	293	3 145 628	4 600	6 483	175	7 197 069	
	50 800	8 610	65	838 120	4 100	1 747	8	66 000	
3 Rovaniemi	2 954 400	34 347	1 117	30 199 374	28 400	37 731	225	20 931 516	
	191 700	11 162	536	6 260 712	10 100	6 092	306	2 519 897	
4 Tornio	271 300	12 120	322	16 642 084	5 300	34 515	201	8 071 684	
	54 600	3 071	55	363 558	8 800	7 228	60	514 485	
Toimistot — Expeditioner									
1 Inari	11 900	1 800	46	633 429	1 100	1 436	19	169 000	
2 Ivalo	89 400	4 197	110	2 725 143	6 600	3 711	39	350 500	
	8 700	485	—	—	1 400	192	—	—	
3 Jäniskosken voimalaitos ¹⁾	10 300	446	21	185 475	400	623	7	53 000	
4 Kaamanen ²⁾	14 000	584	11	57 000	700	698	5	24 100	
	5 100	593	62	571 078	800	951	11	126 500	
5 Karunki	9 600	1 261	28	414 258	300	2 871	57	328 650	
6 Kauliranta	22 200	1 885	25	704 264	1 200	6 502	12	123 000	
7 Kittilä	24 400	3 334	118	4 071 337	2 400	2 626	33	4 700 000	
	23 900	1 796	104	1 036 306	1 300	1 439	174	2 271 838	
8 Koivu	18 400	1 173	18	421 698	800	749	8	76 800	
	30 100	1 274	64	547 454	2 000	875	82	450 684	
9 Kolari	22 400	2 436	174	2 500 735	500	3 181	52	561 331	
	48 500	9 375	470	2 630 868	5 200	8 354	136	399 860	
10 Laurila	39 600	1 465	30	639 804	1 900	2 333	8	118 000	
	13 200	507	16	149 022	—	1 328	60	296 300	
11 Muonio	29 700	2 663	95	2 139 009	1 700	6 586	42	539 500	
	41 600	4 044	180	7 380 838	3 400	7 422	105	887 352	
12 Pelkosenniemi	17 800	2 227	82	1 069 329	1 500	1 203	6	234 500	
	29 700	892	7	38 618	900	458	2	23 000	
13 Pello	46 500	5 937	372	55 263 689	1 700	11 380	26	786 800	
	8 400	563	—	—	—	1 699	—	—	
14 Posio	22 300	1 423	49	262 628	800	1 016	2	7 000	
	25 700	905	75	363 250	1 100	661	11	68 400	
15 Ranua	15 500	1 643	66	1 087 769	800	594	3	40 000	
	21 800	1 683	24	366 321	1 700	441	2	23 000	
16 Salla	19 900	2 822	73	541 353	1 100	834	7	49 000	
	28 700	5 045	170	1 481 932	1 900	932	54	642 000	
17 Savukoski	30 800	1 307	101	2 629 073	1 200	802	11	489 200	
	9 000	1 205	—	—	400	572	—	—	
18 Simo as.	45 400	1 480	68	416 415	2 000	715	7	80 000	
	20 800	791	14	43 375	1 400	555	2	15 000	
19 Sodankylä	87 000	4 345	92	1 722 312	3 600	3 670	17	216 500	
	37 800	1 776	15	1 933 773	2 900	818	30	174 573	
20 Tervola	184 700	1 732	45	1 077 683	1 400	1 352	4	18 000	
	62 600	1 328	22	123 422	1 300	482	14	93 000	

¹⁾ Muodostettu postitoimistoksi — Ombildad till postexpedition ¹⁾/₁₀ 1947.

²⁾ ²⁾/₁₀

Tabell 2.

10	11	12	13	14	15	16	17	18	19	20	21	
1 698	3 599 689	2 700	4 756 165	—	—	27 474	8 888 274	14	257	55 350	144 000	37
3 415	11 660 311	16 140	79 279 096	328	2 106 237	72 996	94 100 214	357	311	243 141	401 500	38
1 231	2 081 833	6 761	18 032 130	104	—	22 383	20 829 566	47	108	—	182 200	
1 746	3 376 988	3 800	19 562 593	205	168	49 614	23 469 837	159	309	93 265	147 200	39
723	1 483 334	693	8 634 169	—	—	34 477	10 192 246	30	215	—	86 500	
2 545	4 113 798	12 965	22 797 207	32	400 000	33 954	27 530 132	226	313	67 719	85 900	40
979	1 766 493	750	96 449	—	—	16 340	2 127 742	100	—	—	90 000	
6 294	15 754 372	44 320	70 360 379	52	56 963 150	151 232	144 294 132	1 102	14	127 520	666 300	41
—	—	202	—	—	—	16 030	—	—	200	—	86 800	
3 284	12 728 352	11 489	48 205 389	103	19 001 500	57 601	81 985 204	413	208	72 749	170 600	42
179	2 895 027	353	1 967 426	—	—	13 744	6 843 069	4	176	—	63 300	
5 223	7 011 231	9 227	21 477 125	283	17 866 500	55 799	47 126 137	112	671	147 601	401 300	43
—	—	517	—	1	—	19 433	—	—	209	—	113 500	
2 152	4 333 813	7 892	32 266 794	118	6 075 126	35 792	43 018 190	189	130	162 512	275 500	44
—	—	477	1 273 892	—	—	20 000	1 273 892	—	—	—	208 700	
2 670	7 945 409	12 514	35 368 791	220	5 480 000	61 303	51 097 415	458	1 316	153 244	240 400	45
1 367	2 916 756	2 296	9 453 854	100	—	43 095	15 215 401	65	75	—	267 900	
7 125	39 495 190	5 492	60 515 665	233	21 483 083	119 474	124 446 645	130	15	227 455	78 900	46
2 269	5 930 728	15 720	15 115 899	439	—	78 096	22 040 260	370	1 567	—	196 600	
2 054	5 025 669	7 958	53 059 158	26	5 588 329	42 167	64 557 241	243	76	71 938	246 800	47
567	160 635	618	6 160 020	100	—	16 905	6 712 115	—	212	—	119 600	
842	1 744 762	2 769	17 598 686	8	2 185 718	36 193	21 686 536	23	641	51 958	149 600	48
801	1 192 841	1 883	5 232 803	—	—	55 994	6 502 812	2	102	—	195 600	
7 511	17 468 781	36 700	121 813 473	500	271 478 437	226 881	415 354 928	3 727	1 245	116 538	503 000	49
1 410	1 178 088	1 384	7 229 136	5	10 000	42 028	8 563 603	25	627	—	258 800	
3 026	6 765 486	11 779	42 938 915	167	2 445 860	65 606	54 056 213	311	405	144 310	345 600	50
3 055	9 773 106	5 284	26 663 141	105	—	57 826	37 678 585	26	600	—	232 900	
312 133	943 391 874	1 802 954	4 688 848 111	34 449	7 079 459 596	9 642 816	12 966 395 719	89 502	41 074	7 661 293	33 662 600	
39 009	129 126 327	294 598	2 215 602 530	2 017	1 927 615 338	1 504 948	4 286 903 516	16 336	10 034	707 898	5 071 800	1
284	1 084 531	5 044	3 666 823	133	—	65 283	4 950 003	101	755	—	337 100	
15 764	53 120 430	44 367	85 002 266	1 009	191 173 815	200 073	339 639 208	2 636	1 428	471 553	865 700	2
3 682	15 525 997	5 733	19 473 682	320	—	75 065	35 903 799	39	561	—	383 100	
44 229	186 093 409	95 604	399 416 969	3 180	689 126 627	3 199 233	1 325 767 895	4 344	7 770	915 970	2 291 500	3
12 368	32 622 345	20 616	70 197 354	330	381 204	253 210	111 981 512	987	6 242	—	1 003 500	
14 569	47 008 684	34 734	198 367 157	1 911	326 949 183	374 972	597 038 792	6 116	1 139	675 691	1 267 500	4
2 681	5 358 863	9 968	19 225 670	435	6 695	86 898	25 469 271	51	1 053	—	317 800	
2 316	8 934 981	1 537	13 356 845	128	3 610 300	20 282	26 704 555	102	291	72 865	24 600	1
8 271	44 353 247	25 297	64 411 753	131	86 030 234	137 756	197 870 877	569	2 564	159 616	748 700	2
—	—	200	—	—	—	10 977	—	—	70	—	21 400	
2 150	18 688 839	23	10 696 300	7	23 460 000	13 977	53 083 614	4	102	22 958	48 700	3
555	2 566 703	1 489	3 542 860	105	—	18 147	6 190 663	32	223	16 689	69 300	4
928	1 428 942	541	5 960 484	—	—	8 986	8 087 004	36	206	—	23 400	
2 118	4 413 193	21 194	8 644 889	12	1 250 000	37 441	15 050 990	101	281	53 823	84 800	5
1 865	11 515 333	4 466	31 662 923	—	—	38 155	44 005 520	218	24	68 279	208 400	6
4 067	13 150 366	14 158	158 724 020	79	5 600 000	51 215	186 245 723	600	166	286 867	278 100	7
2 966	8 869 792	1 296	17 235 363	105	—	33 080	29 413 299	260	476	—	222 400	
1 965	8 676 557	1 800	743 685	5	—	24 918	9 918 740	48	136	128 249	95 400	8
1 943	5 033 091	3 387	9 765 643	6	—	39 731	15 796 872	20	813	—	101 900	
4 282	17 320 064	25 108	76 378 179	185	19 201 459	58 318	115 961 768	1 603	113	136 801	131 100	9
5 322	18 655 767	11 793	5 198 342	325	125 300	89 975	27 010 137	424	2 403	—	185 700	
2 701	8 522 341	8 508	23 860 252	132	5 965 500	56 677	39 105 897	288	421	120 071	149 200	10
881	2 013 595	313	10 109 186	—	—	16 305	12 568 103	110	160	—	132 500	
4 031	16 889 321	13 151	117 804 026	284	19 544 000	58 252	156 915 856	336	175	168 352	166 000	11
3 131	21 614 926	7 939	39 938 601	1 021	11 372	68 842	69 893 089	1 062	948	—	146 800	
3 392	12 473 811	10 520	5 518 392	390	19 688 887	37 120	38 984 919	322	332	38 087	122 300	12
1 030	4 967 778	229	87 965	—	—	33 218	5 117 361	—	128	—	83 200	
6 524	17 428 619	39 115	76 382 925	193	51 125 840	111 747	200 987 873	879	677	108 901	449 400	13
—	—	259	152 503	—	—	10 921	152 503	—	23	—	44 000	
2 125	5 701 914	9 687	18 108 225	14	850 000	37 416	24 929 767	58	426	55 391	78 200	14
1 473	3 787 661	598	6 211 308	200	—	30 728	10 430 619	9	114	—	116 000	
1 531	7 808 884	12 036	48 122 069	103	830 000	32 276	57 888 722	216	235	111 857	119 900	15
802	6 602 669	1 844	4 268 256	—	—	28 296	11 260 246	14	610	—	117 900	
4 238	16 955 435	13 969	56 290 240	192	—	43 135	73 836 028	363	334	150 216	141 200	16
3 520	11 092 589	3 712	12 642 654	177	—	44 210	25 859 175	39	376	—	162 000	
3 465	14 571 708	725	13 291 491	207	450 000	38 618	31 431 472	36	307	93 874	316 700	17
—	—	1 000	—	—	—	12 177	—	—	105	—	63 400	
2 718	6 409 731	7 904	24 032 412	152	15 529 351	60 444	46 467 909	233	2	68 971	209 700	18
1 250	2 436 538	4 415	12 565 973	102	—	29 329	15 060 886	297	11	—	149 400	
8 303	21 719 132	14 539	121 920 067	461	343 500	122 027	145 921 561	480	1 313	132 854	412 900	19
1 017	8 576 838	1 982	5 641 007	804	—	47 142	16 326 191	432	475	—	221 700	
2 643	7 389 334	31 231	67 483 070	387	—	223 494	75 968 087	769	314	69 831	166 600	20
1 106	2 558 334	2 397	7 482 868	7	118 506	69 256	10 376 130	19	509	—	235 600	

Tavlu 2.

1 Lääni tai maakunta y.m. Län eller landskap m.m.	Maksunalaisia lähetyksiä — Portopliktiga för-								
	Kirjelläetyksiä (kirjeitä, postikortteja ja ristositeitä) Brevförsändelser (brev, postkort och korsband)				Paketteja — Paket				
	Tavallisia Vanliga	Kirjat- tuja Rekom- mende- rade	Vakuu- tettuja Assu- rerade	Vakuutettu arvo Assuran- selopp mk	Tavallisia Vanliga	Kirjat- tuja Rekom- mende- rade	Vakuutettu arvo Assuran- selopp mk	Vakuutettu arvo Assuran- selopp mk	
21	Turtola ¹⁾	7 500	731	45	1 762 038	400	3 495	17	163 500
		6 000	657	28	211 254	200	4 450	10	102 500
22	Utsjoki	19 300	769	26	222 510	1 500	1 173	5	54 000
23	Ylitornio	58 700	2 832	123	12 618 985	2 400	6 108	25	157 825
	Yhteensä — Summa	6 062 100	201 855	6 112	181 090 865	162 300	245 914	2 453	60 280 022
	Liikkuvat toimipaikat linjoilla: Ambulanta anstalter å linjerna:								
1	Helsinki (Helsingfors) — Simpele	226 700	—	—	—	300	—	—	—
2	Helsinki (Helsingfors)—Turku (Åbo) ..	78 600	—	—	—	100	—	—	—
3	Helsinki (Helsingfors)—Seinäjäki	161 100	—	—	—	—	—	—	—
4	Vaasa (Vasa)—Seinäjäki—Oulu	323 400	—	—	—	600	—	—	—
5	Helsinki (Helsingfors)—Kouvola—Kuopio	98 900	—	—	—	100	—	—	—
6	Tampere—Pori	71 000	—	—	—	—	—	—	—
7	Pieksämäki—Huutokoski—Joensuu	121 200	—	—	—	100	—	—	—
8	Joensuu—Kaurila	17 700	—	—	—	100	—	—	—
9	Joensuu—Kontiomäki	84 100	—	—	—	1 200	—	—	—
10	Helsinki (Helsingfors)—Hyvinkää—Karis (Karjaa)	24 100	—	—	—	—	—	—	—
11	Toijala—Turku (Åbo)	81 700	—	—	—	500	—	—	—
12	Seinäjäki—Kristinestad (Kristiinankaup.)	111 100	—	—	—	—	—	2	—
13	Haapamäki—Jyväskylä—Parikkala	330 600	—	—	—	400	—	—	—
14	Kemi—Tornio—Kauliranta	81 000	—	—	—	3 700	—	—	—
15	Kotka—Kouvola	46 500	—	—	—	—	—	—	—
16	Turku (Åbo)—Uusikaupunki	21 200	—	—	—	100	—	—	—
17	Kuopio—Kontiomäki—Oulu	73 400	—	—	—	—	—	—	—
18	Jyväskylä—Äänekoski	46 300	—	—	—	100	—	—	—
19	Pori—Haapamäki	29 900	—	—	—	—	—	—	—
20	Oulu—Kemijärvi	122 900	—	—	—	300	—	—	—
21	Iisalmi—Ylivieska	35 700	—	—	—	—	—	—	—
22	Helsinki (Helsingfors)—Luoma	18 300	—	—	—	—	—	—	—
23	Borgå (Porvoo)—Kerava	97 700	—	—	—	—	—	—	—
24	Karjaa (Karis)—Tyris	15 200	—	—	—	—	—	—	—
25	Hangö (Hanko)—Karis (Karjaa)	60 800	—	—	—	—	—	—	—
26	Lahti—Lovisa (Loviisa)	39 500	—	—	—	800	—	—	—
27	Lahti—Heinola	37 000	—	—	—	—	—	—	—
28	Rauma—Peipohja	45 100	—	—	—	—	—	—	—
29	Hamina—Inkeroinen	67 700	—	—	—	—	—	—	—
	Yhteensä — Summa	2 568 400	—	—	—	8 400	—	—	—
	Uudenmaan — Nylands	49 255 200	1 063 333	18 267	327 764 032	2 104 400	755 727	23 570	718 975 489
	Turun ja Porin — Åbo och Björneborgs	13 440 200	484 003	8 486	222 010 823	728 600	357 385	6 546	211 698 920
	Ahvenanmaan — Åland	543 000	19 680	299	3 811 425	30 500	17 419	254	12 149 427
	Hämeen — Tavastehus	16 850 500	504 658	8 575	282 874 692	781 700	391 889	6 741	120 160 780
	Kymen — Kymmene	6 909 000	224 959	4 672	115 224 261	315 600	136 867	1 743	32 682 550
	Mikkelin — S:t Michels	6 766 400	177 215	4 909	224 250 257	306 800	146 803	2 413	22 870 159
	Kuopion — Kuopio	9 166 400	342 205	9 679	258 633 434	531 400	331 778	5 082	77 888 466
	Vaasan — Vasa	13 452 100	482 314	7 572	228 955 101	877 300	504 627	6 958	148 283 585
	Oulun — Uleåborgs	6 576 900	270 926	6 147	176 072 333	419 000	217 910	2 397	78 623 805
	Lapin — Lapplands	6 062 100	201 855	6 112	181 090 865	162 300	245 914	2 453	60 280 022
	Liikkuvat toimipaikat — Ambulanta an- stalter	2 568 400	—	—	—	8 400	—	—	—
	Koko maassa yhteensä — Summa för hela landet	129 590 200	3 771 148	74 718	2 020 687 223	6 266 000	3 106 319	58 157	1 483 613 203
	Kaikista postissa kuljetetuista lähetyk- sistä oli: — Av samtliga postbefordrade försändelser voro: <i>kotimaisia — inrikes</i>	<i>119 431 900</i>	<i>3 628 048</i>	<i>74 604</i>	<i>2 018 614 216</i>	<i>6 078 731</i>	<i>3 106 319</i>	<i>57 511</i>	<i>1 476 884 610</i>
	<i>ulkomaille lähetettyjä — till utlandet av- sända</i>	<i>10 158 300</i>	<i>143 100</i>	<i>114</i>	<i>2 073 007</i>	<i>187 269</i>	—	<i>646</i>	<i>6 728 593</i>
	<i>ulkomailta tulleita — från utlandet an- lända</i>	<i>18 337 100</i>	<i>201 900</i>	<i>229</i>	<i>1 578 648</i>	<i>510 342</i>	—	<i>21 165</i>	<i>10 029 247</i>
	Kaikki postissa kuljetetut lähetykset yh- teensä — Summa postbefordrade försän- delsel	147 927 300	3 973 048	74 947	2 022 265 871	6 776 342	3 106 319	79 322	1 493 642 450

¹⁾ Muodostettu postitoimistoksi — Ombildad till postexpedition ¹/₁₁ 1947.

Tabell 2.

10		11		12		13		14		15		16		17		18		19		20		21	
Sändelser		Virka lähetyksiä — Tjänsteförändelser										Yhteensä — Summa		Postilennakkohetjyksiä Postiförskottsändelser		Lähetyksiä sar. 2-3 Bland försändelserna i kol. 2-3 sändepaket		Kerätyneet tilaus- ansöskrit Inbetaldade prenume- rationsavgifter		Tilattuja, saapuneita san- omalehtiä ja aikakauskustojia (numerokappaleita) Prenumeroida, anilinda tidningar och tidskrifter (nummerexemplar)			
Posti- ja postilennakko- osoituksia Post- och postförskotts- anvisningar		Kirjälähetyksiä Brevförändelser				Paketteja Paket																	
Luku Antal	Kertyneet määrät Inbetaldade belopp	Luku Antal	Ilmoitettu arvo Angivna värden		Luku Antal	Ilmoitettu arvo Angivna värden		Luku Antal	Arvo Belopp	Luku Antal	Arvo Belopp	Luku Antal	Arvo Belopp	Luku Antal	Arvo Belopp	Luku Antal	Arvo Belopp	Luku Antal	Arvo Belopp	Luku Antal	Arvo Belopp	Luku Antal	Arvo Belopp
			mk			mk																	
1 021	970 797	838	9 136 456	—	—	—	—	—	14 047	—	12 032 791	606	63	—	—	—	—	12 415	—	—	—	68 800	21
726	282 133	551	172 027	100	100	—	—	—	12 722	—	767 914	25	100	—	—	—	—	—	—	—	—	39 300	
1 139	2 868 050	2 305	2 156 943	219	143	—	—	—	26 436	—	5 301 646	119	8	—	—	—	—	12 699	—	—	—	29 700	22
3 847	10 477 539	39 376	183 169 466	257	54 920	—	—	—	113 668	—	206 478 735	1 938	880	—	—	—	—	102 590	—	—	—	328 500	23
2 906	7 647 130	6 928	29 899 403	213	35 000	—	—	—	71 512	—	42 486 663	33	645	—	—	—	—	—	—	—	—	318 600	
236 859	855 314 318	859 024	4 313 781 522	16 038	3 389 077 174	—	—	—	7 792 655	—	8 799 543 901	43 310	46 541	—	—	—	—	4 963 368	—	—	—	18 371 400	
—	—	8 000	—	—	—	—	—	—	235 000	—	—	—	—	—	—	—	—	—	—	—	—	—	1
—	—	2 300	—	—	—	—	—	—	81 000	—	—	—	—	—	—	—	—	—	—	—	—	—	2
—	—	4 300	—	—	—	—	—	—	165 400	—	—	—	—	—	—	—	—	—	—	—	—	—	3
—	—	12 200	—	—	200	—	—	—	336 400	—	—	—	100	—	—	—	—	—	—	—	—	—	4
—	—	—	—	—	—	—	—	—	99 000	—	—	—	—	—	—	—	—	—	—	—	—	—	5
—	—	8 000	—	—	—	—	—	—	79 000	—	—	—	—	100	—	—	—	—	—	—	—	—	6
—	—	4 300	—	—	—	—	—	—	125 600	—	—	—	—	—	—	—	—	—	—	—	—	—	7
—	—	1 700	—	—	—	—	—	—	19 500	—	—	—	—	—	—	—	—	—	—	—	—	—	8
—	—	4 700	—	—	—	—	—	—	90 000	—	—	—	300	—	—	—	—	—	—	—	—	—	9
—	—	100	—	—	—	—	—	—	24 200	—	—	—	100	—	—	—	—	—	—	—	—	—	10
—	—	3 500	—	—	100	—	—	—	85 800	—	—	—	—	—	—	—	—	—	—	—	—	—	11
—	—	3 600	—	—	100	—	—	—	114 800	—	—	—	—	—	—	—	—	—	—	—	—	—	12
—	—	19 500	—	—	—	—	—	—	350 500	—	—	—	200	—	—	—	—	—	—	—	—	—	13
—	—	3 400	—	—	—	—	—	—	88 100	—	—	—	—	—	—	—	—	—	—	—	—	—	14
—	—	500	—	—	—	—	—	—	47 000	—	—	—	—	—	—	—	—	—	—	—	—	—	15
—	—	2 400	—	—	100	—	—	—	23 800	—	—	—	—	—	—	—	—	—	—	—	—	—	16
—	—	100	—	—	—	—	—	—	73 500	—	—	—	—	—	—	—	—	—	—	—	—	—	17
—	—	1 900	—	—	—	—	—	—	48 300	—	—	—	100	—	—	—	—	—	—	—	—	—	18
—	—	1 200	—	—	—	—	—	—	31 100	—	—	—	—	—	—	—	—	—	—	—	—	—	19
—	—	5 000	—	—	—	—	—	—	128 200	—	—	—	100	—	—	—	—	—	—	—	—	—	20
—	—	—	—	—	—	—	—	—	35 700	—	—	—	—	—	—	—	—	—	—	—	—	—	21
—	—	2 100	—	—	—	—	—	—	20 400	—	—	—	—	—	—	—	—	—	—	—	—	—	22
—	—	1 500	—	—	—	—	—	—	99 200	—	—	—	—	—	—	—	—	—	—	—	—	—	23
—	—	3 100	—	—	—	—	—	—	18 300	—	—	—	—	—	—	—	—	—	—	—	—	—	24
—	—	3 600	—	—	—	—	—	—	64 400	—	—	—	—	—	—	—	—	—	—	—	—	—	25
—	—	700	—	—	—	—	—	—	41 000	—	—	—	—	—	—	—	—	—	—	—	—	—	26
—	—	3 600	—	—	—	—	—	—	40 600	—	—	—	—	—	—	—	—	—	—	—	—	—	27
—	—	3 300	—	—	—	—	—	—	48 400	—	—	—	—	—	—	—	—	—	—	—	—	—	28
—	—	1 200	—	—	—	—	—	—	68 900	—	—	—	—	—	—	—	—	—	—	—	—	—	29
—	—	105 800	—	—	500	—	—	—	2 683 100	—	—	—	1 000	—	—	—	—	—	—	—	—	—	—
723 497	2 276 570 264	12 911 929	38 692 002 337	292 438	30 522 962 097	—	—	—	67 148 361	—	72 538 274 219	998 692	235 316	—	—	—	—	40 591 054	—	—	—	65 731 700	
496 034	1 527 222 559	2 637 559	16 223 920 786	26 711	3 584 006 427	—	—	—	18 185 524	—	21 768 859 515	170 776	102 466	—	—	—	—	19 839 499	—	—	—	83 246 000	
23 603	55 940 881	226 737	982 748 861	3 067	643 909 071	—	—	—	864 559	—	1 698 559 665	4 240	2 521	—	—	—	—	4 150 690	—	—	—	2 304 400	
519 856	1 470 616 272	2 911 239	14 437 384 514	38 055	2 839 248 714	—	—	—	22 013 213	—	19 150 284 972	235 969	73 917	—	—	—	—	16 501 815	—	—	—	70 650 900	
278 909	813 268 976	1 328 132	6 703 983 492	17 841	2 966 181 379	—	—	—	9 217 723	—	10 631 340 658	63 708	60 404	—	—	—	—	7 615 772	—	—	—	43 799 600	
208 167	604 482 187	1 101 916	4 354 156 856	14 108	1 182 167 451	—	—	—	6 728 731	—	6 387 926 910	50 062	29 172	—	—	—	—	5 523 883	—	—	—	25 389 700	
391 206	1 099 255 483	2 040 204	9 001 741 514	30 964	2 659 500 554	—	—	—	12 848 918	—	13 097 019 451	115 168	49 506	—	—	—	—	7 153 521	—	—	—	43 646 200	
574 156	1 537 357 489	2 986 194	13 332 575 931	34 977	3 886 867 142	—	—	—	18 926 198	—	19 134 039 248	211 137	96 404	—	—	—	—	16 989 204	—	—	—	70 771 400	
312 133	943 391 874	1 802 954	4 688 848 111	34 449	7 079 459 596	—	—	—	9 642 816	—	12 966 395 719	89 502	41 074	—	—	—	—	7 661 293	—	—	—	33 662 600	
236 859	855 314 318	859 024	4 313 781 522	16 038	3 389 077 174	—	—	—	7 792 655	—	8 799 543 901	43 310	46 541	—	—	—	—	4 963 368	—	—	—	18 371 400	
—	—	105 800	—	—	500	—	—	—	2 683 100	—	—	—	1 000	—	—	—	—	—	—	—	—	—	—
3 764 420	11 183 420 303	28 911 688	112 731 143 924	509 148	58 753 379 605	—	—	—	176 051 798	—	186 172 244 258	1 982 564	738 321	—	—	—	—	130 990 099	—	—	—	457 573 900	
3 764 420	11 183 420 303	28 907 488	112 731 143 924	509 148	58 753 379 605	—	—	—	165 558 169	—	186 163 442 658	1 982 189	736 321	—	—	—	—	130 990 099	—	—	—	451 934 612	
—	—	4 200	—	—	—	—	—	—	10 493 629	—	8 801 600	375	2 000	—	—	—	—	—	—	—	—	—	424 868
3 161	6 427 918	3 200	—	—	—	—	—	—	19 077 097	—	18 035 813	—	3 400	—	—	—	—	—	—	—	—	—	5 639 288
3 767 581	11 189 848 221	28 914 888	112 731 143 924	509 148	58 753 379 605	—	—	—	195 128 895	—	186 190 280 071	1 982 564	741 721	—	—	—	—	130 990 099	—	—	—	457 998 768	

Taulu 3.

Tulot ja menot. —

Toimipaikat Anstalter	Tulot — Inkomster						Menot Utgifter
	Tulot myydyistä posti- merkeistä		Muut postitilat Andra postinkomster	Lennätintulot Telegrafinkomster	Puhelin- tulot Telefoninkomster	Yhteensä Summa	
	Frankoteckens uppörd						
	Toimipaikkojen oma kanto Anstaltens egen uppörd	Alaisten toimi- paikkojen kanto Underlydande an- staltens uppörd	mk	mk	mk	mk	
Konttorit — Kontor							
Borgå — Porvoo	7 364 192	2 314 339	2 281 934	762 400	19 587 241	32 310 106	20 575 907
Ekenäs — Tammisaari	4 090 594	151 455	435 281	474 245	7 661 482	12 813 057	6 714 888
Forssa	3 268 130	184 292	213 383	245 233	5 907 888	9 818 926	6 576 214
Haapamäki	1 216 134	461 820	21 209	18 818	—	1 717 981	3 697 690
Hamina	4 248 660	1 328 923	207 488	855 745	10 868 960	17 509 776	11 415 546
Hangö — Hanko	4 771 719	114 295	107 142	751 951	7 227 824	12 972 931	9 379 683
Heinola	3 492 103	761 710	138 315	457 608	3 368 792	8 218 528	6 200 752
Helsinki — Helsingfors	341 517 949	1 783 768	11 326 237	5 918 249	1 528 316	362 074 519	252 534 351
Helsinki - Kallio — Helsingfors - Berghäll ¹⁾	4 025 000	—	39 700	188 176	135 933	4 388 809	344 016
Hyvinkää	3 726 162	1 017 227	90 774	382 004	7 584 026	12 800 193	9 413 755
Hämeenlinna	12 844 366	1 837 395	2 891 511	1 125 883	15 723 748	34 422 903	21 786 550
Iisalmi	4 273 243	663 213	1 726 435	382 100	7 626 656	14 671 647	11 873 522
Imatra	3 317 220	—	329 445	389 725	14 691 600	18 727 990	7 773 594
Jakobstad — Pietarsaari	5 791 415	343 475	281 403	900 696	5 424 381	12 741 370	6 245 141
Joensuu	9 490 732	1 559 556	7 000 951	900 715	19 739 692	38 691 646	26 787 494
Jyväskylä	17 901 044	2 195 919	14 476 715	2 254 751	38 772 048	75 600 477	53 139 281
Jämsä	1 799 239	764 737	142 088	95 897	7 144 200	9 946 161	4 216 015
Kajaani	6 038 286	735 960	9 454 401	590 981	9 751 324	26 570 952	22 015 812
Karis — Karjaa	1 882 068	520 095	60 332	238 432	3 642 860	6 343 837	5 365 642
Kauhava	1 743 057	447 267	3 181 670	70 064	—	5 442 058	4 734 708
Kemi	10 694 622	462 110	2 078 907	2 035 455	20 068 407	35 339 501	25 884 228
Kemijärvi	2 039 972	831 192	8 258 803	401 059	6 001 497	17 5 2 523	9 054 028
Kokkola — Gamlakarleby	9 753 261	468 735	845 196	1 056 604	23 428 148	35 551 944	15 217 204
Kotka	11 938 077	661 640	429 260	2 510 436	16 752 950	32 292 363	20 756 597
Kouvola	6 280 137	521 631	257 378	711 390	20 980 793	28 751 329	20 567 154
Kristinestad — Kristiinankaupunki	2 060 077	1 024 271	450 130	255 826	3 240 461	7 030 765	4 526 273
Kuopio	18 329 587	988 945	18 513 010	1 512 142	26 593 442	65 937 126	50 639 031
Kuusankoski	3 214 075	—	17 264	—	950	3 232 289	4 103 462
Lahti	21 580 931	1 789 535	1 161 905	1 779 166	28 338 918	54 650 455	33 588 370
Lappeenranta	10 003 100	700 461	743 470	958 377	25 467 990	37 873 407	20 758 545
Liekka	3 014 236	1 135 365	108 710	247 729	5 146 717	9 652 757	6 818 473
Lohja — Lojo	2 653 496	35 292	91 835	301 607	3 125 712	6 207 942	4 463 230
Loimaa	2 770 826	399 350	123 923	184 801	2 972 913	6 451 813	3 264 589
Lovisa — Loviisa	2 475 053	1 069 199	199 846	852 283	10 099 572	14 695 953	10 118 093
Mariehamn	3 931 591	2 425 124	500 805	1 330 475	6 002 640	14 190 635	8 201 561
Mikkeli	10 383 568	486 809	827 793	693 252	14 698 451	27 089 873	21 998 705
Nokia	3 150 927	34 645	42 905	210 000	903 919	4 342 396	3 693 227
Nurmes	1 791 886	606 974	81 510	174 224	4 103 496	6 758 090	5 189 647
Oulu	20 315 630	941 765	17 295 796	10 740	—	38 563 931	45 872 738
Pieksämäki	2 803 539	946 033	477 889	225 249	3 759 063	8 211 773	14 162 059
Pori	14 666 891	1 473 199	5 584 597	1 904 273	26 808 702	50 437 662	34 373 387
Raahe	2 574 630	565 120	92 515	471 435	1 642 184	5 345 884	4 150 790
Rauma	6 746 901	741 470	152 049	1 438 124	10 877 802	19 956 346	10 933 064
Riihimäki	5 953 913	352 192	190 913	796 780	6 446 505	13 740 303	10 488 439
Rovaniemi	9 148 945	2 001 471	29 164 826	1 432 627	23 008 805	64 756 674	56 558 280
Salo	4 894 297	2 895 662	259 757	589 945	5 329 280	13 968 941	9 717 173
Savonlinna	6 642 057	1 435 202	1 030 757	608 924	18 146 061	27 863 001	15 619 081
Seinäjäki	5 836 307	1 061 670	3 959 695	488 535	16 676 415	28 022 622	24 242 443
Tampere	50 707 032	3 129 361	11 508 579	549 957	552 036	66 446 965	57 749 668
Toijala	2 522 463	195 703	17 619	189 331	1 681 076	4 606 192	5 596 857
Tornio	4 733 733	741 625	54 291	976 481	14 385 903	20 892 033	15 221 397
Turku — Åbo	49 746 313	3 321 162	6 909 795	140 263	—	60 117 533	59 583 424
Uusikaupunki	2 341 145	244 400	179 329	362 502	3 155 538	6 282 554	4 672 908
Vaasa — Vasa	23 876 813	2 710 277	9 516 811	2 452 542	23 354 631	61 911 074	34 126 875
Valkeakoski	3 682 225	288 210	69 631	488 751	3 145 247	7 674 064	5 478 248
Vammala	1 887 898	822 602	385 704	108 653	2 618 100	5 822 957	2 988 743
Varkaus	4 748 038	977 340	118 825	464 911	10 208 104	16 517 218	8 119 832
Vuoksenniska	2 526 683	584 087	29 480	5 210	—	3 145 460	3 480 096
Äänekoski	1 845 753	274 190	1 222 933	88 578	11 011 566	14 443 020	4 660 947

1) Muodostettu posti- ja lennätinkonttoriksi — Ombildad till post- och telegrafkontor ^{1/11} 1947.

Tabell 3.

Inkomster och utgifter.

1 Toimipaikat Anstalter	Tulot — Inkomster						8 Menot Utgifter
	Tulot myydyistä posti- merkeistä Frankoteckens uppbörd		4 Minut postitulot Andra postinkonster	5 Lennätintulot Telegrafinkonster	6 Puhelintulot Telefoninkonster	7 Yhteensä Summa	
	2 Toimipaikkojen oma kanto Anstaltens egen uppbörd	3 Alaisten toimi- paikkojen kanto Underlydande an- staltens uppbörd					
Sanomalehtipostikonttori — Tid- ningspostkontoret	—	—	35 426 239	—	—	35 426 239	6 432 313
Helsinki, Lennätinkonttori — Hel- singfors, Telegrafkontoret	57 550	5 199 450	55 865	101 068 207	6 675 687	113 056 759	42 281 691
Oulu, Lennätinkonttori — Telegraf- kontoret	643 775	—	300	2 614 309	41 671 014	44 929 398	15 143 739
Tampere, Lennätinkonttori — Tele- grafkontoret	—	—	—	4 269 300	58 519 857	62 789 157	22 407 990
Turku, Lennätinkonttori — Åbo, Telegrafkontoret	818 850	—	426	6 356 864	60 893 909	68 070 049	24 717 739
Helsinki, Puhelinkonttori — Helsing- fors, Telefonkontoret	—	—	27 900	—	292 305 330	292 333 230	74 014 393
Ahvenanmaan lennätin- ja puhelin- piiri — Ålands telegraf- och tele- fondistrikt	—	—	—	—	2 234	2 234	1 732 106
Helsingin lennätin- ja puhelinpiiri — Helsingfors telegraf- och telefon- distrikt	—	—	—	—	117 860	117 860	33 016 455
Jyväskylän lennätin- ja puhelinpiiri — Jyväskylä telegraf- och telefon- distrikt	—	—	—	—	234 186	234 186	11 917 656
Kuopion lennätin- ja puhelinpiiri — Kuopio telegraf- och telefondistrikt	—	—	10 590	—	353 302	363 892	17 047 055
Mikkelin lennätin- ja puhelinpiiri — S:t Michels telegraf- och telefon- distrikt	—	—	20 615	—	495 273	515 888	34 537 778
Oulun lennätin- ja puhelinpiiri — Uleåborgs telegraf- och telefon- distrikt	—	—	—	—	189 738	189 738	11 910 558
Rovaniemen lennätin- ja puhelinpiiri — Rovaniemi telegraf- och telefon- distrikt	—	—	46 392	—	224 462	270 854	21 372 510
Tampereen lennätin- ja puhelinpiiri— Tammerfors telegraf- och telefon- distrikt	—	—	—	—	171 424	171 424	4 551 597
Turun lennätin- ja puhelinpiiri — Åbo telegraf- och telefondistrikt	—	—	—	—	92 245	92 245	8 589 976
Vaasan lennätin- ja puhelinpiiri — Vasa telegraf- och telefondistrikt	—	—	—	—	8 101	8 101	3 801 363
Laboratorio — Laboratoriet	—	—	—	—	812	812	3 683 068
Työpaja — Verkstaden	—	—	—	—	48 747	48 747	2 016 878
Helsinki, työkuntien johtajat — Hel- singfors, ledare av arbetslagen	—	—	—	—	293 256	293 256	2 425 957
Helsinki, Varasto — Helsingfors, För- rådet	—	—	—	—	956 615	956 615	6 304 292
Postivaunut — Postkupèerna	—	—	4 800	—	—	4 800	34 206 863
Radiotyöpaja — Radioverkstaden	—	—	—	—	12 963	12 963	58 200
Toimistot — Expeditioner							
Ahlainen	268 902	82 930	9 169	—	—	361 001	389 900
Aitoo	466 699	—	9 738	17 657	—	494 094	450 652
Alajärvi	642 231	371 439	10 059	20 786	—	1 544 515	1 207 137
Alapitkä	242 727	223 090	1 921	—	—	467 738	405 699
Alastaro	570 184	599 875	16 038	25 792	—	1 211 889	1 118 505
Alavieska	495 283	133 180	8 231	11 468	—	648 162	588 792
Alavus as.	879 252	95 350	7 414	—	—	982 016	924 373
Alavus k. k.	1 468 801	60 900	20 568	28 806	—	1 579 075	1 003 179
Alberga — Leppävaara	549 826	—	1 565	—	—	551 391	856 988
Anttola	339 735	60 000	6 365	12 114	—	418 214	622 642
Artjärvi	226 530	313 579	9 458	—	—	549 567	642 935
Aura	441 305	87 470	3 000	—	—	531 775	554 344

Taulu 3.

Tabell 3.

	1	2	3	4	5	6	7	8
Björkboda	298 441	—	—	15 156	—	—	313 597	220 345
Bromarf	382 971	—	—	22 528	32 934	—	438 433	783 077
Dalsbruk — Taalintehdas	723 961	—	243 108	23 123	86 182	—	1 076 374	1 378 615
Degerby - Åland	395 654	—	352 850	24 790	77 726	2 319 100	3 170 120	2 266 747
Dragsfjärd — Dragsfjärdi	286 488	—	—	12 162	24 240	440	323 330	458 244
Elimäki	527 855	—	393 972	23 315	21 319	340	966 801	924 246
Enonkoski	289 237	46 995	—	6 355	1 270	12 110	355 967	560 212
Espoo — Esbo	591 816	42 000	—	6 732	—	—	640 548	590 939
Esse	374 640	41 060	—	10 119	—	—	425 819	247 149
Eura	549 772	52 290	—	8 918	—	—	610 980	530 046
Eurajoki	487 618	291 800	—	16 940	11 825	—	808 183	582 798
Evijärvi	172 112	454 525	—	6 799	9 764	—	643 200	790 740
Fiskars — Fiskari	573 754	815 391	—	26 923	60 011	—	1 476 079	1 755 854
Forsby säg — Koskenkylän saha	294 240	208 680	—	15 963	11 322	—	530 205	562 948
Grankulla — Kauniainen	1 171 529	148 115	—	28 892	176 114	—	1 524 650	2 031 999
Haapajärvi	1 436 720	312 875	—	79 947	52 861	—	1 882 403	1 485 444
Hapakoski as.	265 150	92 580	—	873	—	—	358 603	212 360
Haapavesi	1 154 992	142 760	—	15 896	48 398	—	1 362 046	1 148 665
Hailuoto	185 415	—	—	5 439	9 112	—	199 966	314 320
Hajala	271 030	—	—	2 647	—	—	264 677	264 588
Halikko	182 150	—	—	1 846	—	—	183 996	106 086
Halla ¹⁾	17 950	43 800	—	—	—	—	61 750	118 063
Hammaslahti	599 040	452 710	—	3 640	—	—	1 055 390	734 230
Hankasalmi	597 048	270 282	—	16 183	1 330	—	884 843	826 211
Hankasalmi as.	555 749	421 511	—	2 632	—	4 992	984 934	802 113
Harjavalta	936 971	1 021 287	—	8 274	—	—	1 966 532	681 342
Harju	182 736	—	—	1 197	—	—	183 933	76 026
Hartola	774 862	310 021	—	15 052	23 730	—	1 123 665	1 049 107
Hauho	599 322	30 800	—	10 660	—	—	640 782	518 541
Haukipudas as.	420 489	544 050	—	10 502	—	—	975 041	723 330
Haukivuori	612 207	193 213	—	1 718	—	—	812 138	678 023
Heinävesi	480 211	814 390	—	13 360	19 097	—	1 327 058	1 492 134
Herrala	255 020	79 755	—	2 615	—	—	337 390	359 775
Hietanen	276 180	21 750	—	1 424	—	950	300 304	353 058
Hikiä	412 117	36 550	—	3 899	—	—	452 566	346 090
Himanka	428 124	577 775	—	27 005	846	—	1 033 750	805 340
Hindhår — Hinthaara	296 111	413 970	—	13 738	4 890	—	728 709	768 647
Hirsila	266 508	—	—	992	—	—	267 500	154 781
Hirvensalmi	459 100	315 381	—	11 124	17 215	3 745	806 565	979 941
Honkajoki	710 620	87 930	—	3 994	23 326	—	825 870	585 339
Houtskär	300 776	104 648	—	13 969	—	195 199	614 592	928 154
Humppila	645 183	72 645	—	5 884	—	—	723 712	540 506
Huopalahti — Hoplaks	670 946	—	—	20 050	21 769	—	712 765	1 167 844
Huutokoski	241 300	340 340	—	1 815	—	—	533 455	428 297
Huutotöyry	124 202	125 828	—	5 206	—	—	255 236	247 214
Hyrylä	703 088	72 265	—	15 078	26 932	60	817 423	760 997
Hyrnsalmi	599 106	93 100	—	14 904	—	—	707 110	1 032 899
Hämeenkyrö	525 892	409 675	—	20 638	21 779	1 896	979 880	937 142
Härmä	496 672	—	—	947	—	—	497 619	385 398
Ii	758 749	249 255	—	17 786	27 423	505 549	1 558 762	2 310 908
Ii as.	305 378	184 950	—	3 952	—	—	494 280	430 846
Iisvesi	610 113	53 963	—	2 378	—	—	666 454	545 962
Iittala	705 250	30 050	—	4 737	—	—	740 037	516 113
Ikaalinen	851 140	400 900	—	26 208	54 807	—	1 333 055	1 221 725
Ilmajoki	1 718 650	105 445	—	11 171	47 830	—	1 883 096	1 267 465
Ilomantsi	1 162 463	1 551 132	—	66 516	45 211	2 028 770	4 854 092	4 639 166
Inari	311 706	107 325	—	24 894	—	—	443 925	1 038 876
Inha	349 755	143 885	—	4 003	—	—	497 643	429 915
Inkeroinen	1 479 415	847 390	—	28 951	96 759	17 920	2 470 435	2 082 018
Inkoo as. — Ingå st.	217 968	353 350	—	13 260	—	—	589 578	870 233
Isojoki	574 586	567 682	—	7 235	25 633	—	1 175 136	708 262
Isokyrö	720 742	144 350	—	6 424	27 994	—	899 510	660 640
Ivalo	990 928	106 770	—	1 473 842	208 638	2 563 779	5 343 957	2 187 797
Jaala	340 915	20 915	—	2 437	—	—	364 267	544 365
Jalasjärvi	1 092 914	2 156 590	—	15 363	30 461	—	3 295 328	1 951 022
Jepua — Jeppo	561 869	104 035	—	7 567	—	—	673 471	426 336
Jokela	725 945	276 675	—	6 211	—	300	1 009 131	927 938
Jokioinen	864 820	358 305	—	22 718	55 426	—	1 301 269	1 285 500
Joroinen	848 694	167 820	—	19 456	23 936	—	1 059 906	1 201 184
Joutsa	763 637	845 992	—	73 076	30 976	—	1 713 681	1 659 743
Joutseno	1 224 246	29 175	—	6 745	—	900	1 261 066	943 350
Juankoski	822 222	573 660	—	11 624	34 306	—	1 441 812	1 357 216
Jurva	439 062	684 675	—	8 915	13 816	—	1 146 468	886 183
Junka	990 311	718 565	—	18 285	21 257	—	1 748 418	1 504 230
Juva	986 983	514 705	—	11 752	5 756	8 510	1 527 706	1 622 854
Jämijärvi	542 471	62 500	—	1 833	22 943	—	629 747	524 634
Jämsänköske	1 250 257	72 465	—	24 744	55 654	—	1 403 120	997 800

¹⁾ Muodostettu postitoimistoksi — Ombildad till postexpedition ¹/₁₁ 1947.

Taulu 3.

Tabell 3.

1	2	3	4	5	6	7	8
Jäniskosken voimalaitos ¹⁾	134 000	—	—	—	—	134 000	69 009
Järvelä	589 217	297 334	16 350	2 925	1 980	907 806	900 904
Järvenpää	2 112 259	50 870	16 357	91 064	1 125 583	3 396 133	2 468 537
Kaamanen ²⁾	107 427	81 657	11 106	—	—	200 190	594 085
Kaavi	534 729	512 467	11 671	882	—	1 059 749	1 150 054
Kainasto	336 840	103 350	357	—	—	440 547	363 221
Kaipiainen	484 789	346 305	5 294	—	36 555	872 943	738 758
Kalajoki	1 242 788	660 646	662 617	55 828	—	2 621 879	1 644 320
Kalanti	267 630	47 700	8 073	—	—	323 403	346 745
Kallböck	249 606	125 380	22 416	10 887	—	408 289	911 945
Kaltimo	605 300	403 100	4 202	—	—	1 012 602	1 226 556
Kalvitsa ³⁾	174 206	51 670	439	—	—	226 315	342 803
Kangasala	1 026 322	685 037	106 799	71 590	14 366	1 904 114	1 448 336
Kangaslampi	275 132	182 390	8 298	505	23 032	489 357	601 961
Kangasniemi	907 902	427 945	8 786	27 071	8 140	1 379 844	1 339 533
Kankaanpää	1 525 500	474 698	16 576	51 908	—	2 068 682	1 752 090
Kannus	1 480 381	380 113	9 527	59 051	—	1 929 072	1 803 815
Kantala	205 951	142 727	1 535	—	—	350 213	328 301
Karhula	2 676 575	—	51 843	124 013	943 508	3 795 939	2 435 789
Karjajoki	639 068	272 922	11 458	17 634	—	941 082	743 217
Karkkila	1 730 106	165 405	18 937	104 607	1 247 789	3 266 844	2 826 200
Karkku	756 157	157 875	5 045	—	7 360	926 437	585 820
Karstula	956 270	488 997	11 459	39 020	1 882	1 497 628	1 365 599
Karttula	534 972	83 562	9 396	12 303	—	640 233	724 689
Karunki	330 592	189 520	10 290	—	—	530 402	569 815
Karvia	488 158	620 430	8 961	18 807	—	1 136 356	730 880
Karvionkanava	204 431	606 294	10 072	—	—	820 797	1 204 153
Kaskö — Kaskinen	1 055 261	—	33 326	193 405	748 166	2 030 158	1 685 291
Kauhajoki	851 572	111 750	4 775	—	—	968 097	573 956
Kauhajoki k. k.	1 475 936	382 050	6 748	54 544	6 688	1 925 966	1 704 477
Kauhava k. k.	654 126	—	7 885	9 430	7 872	679 313	408 554
Kauklahti — Köklaks	340 288	76 150	4 311	—	—	420 749	407 494
Kaulianta	504 105	498 270	28 820	—	—	1 031 195	543 342
Kauppiänmäki	195 560	110 220	637	—	—	306 417	271 238
Kausala	1 291 026	877 361	24 758	50 182	—	2 243 327	2 000 440
Kaustinen	406 238	92 235	5 775	6 310	—	510 558	432 365
Kauttua	1 282 850	—	3 324	—	—	1 286 174	322 487
Kauvatsa as.	274 353	268 961	3 506	—	—	546 820	503 946
Keitele	629 829	177 285	18 970	3 318	8 910	838 312	829 617
Kellokoski	517 418	89 050	12 596	28 519	680	648 263	557 864
Kempele	248 310	147 450	8 102	12 851	—	416 713	641 538
Kerava — Kervo	1 587 048	347 556	179 025	171 680	847 663	3 132 972	3 244 581
Kerimäki	547 489	295 677	10 861	22 829	4 587	881 443	974 865
Kestilä	475 906	4 250	9 352	16 010	—	505 518	478 738
Kesälahti	386 825	48 056	7 699	19 335	—	461 915	395 705
Keuruu	1 611 525	349 174	17 521	62 200	—	2 040 420	1 499 206
Kihniö	390 644	327 920	9 077	15 657	—	743 298	692 385
Kiikka	541 132	62 050	5 228	—	2 890	611 300	480 759
Kiikoinen	273 566	210 100	9 531	—	—	493 197	686 878
Kilinkoski	458 576	184 137	7 907	—	—	650 620	467 115
Kilpua	221 112	—	1 056	—	—	222 168	181 133
Kimmo — Kemiö	623 295	725 300	40 198	78 206	1 778 957	3 245 956	1 790 883
Kirjavala	213 429	418 721	12 128	—	—	644 278	696 876
Kirkniemi — Gerknäs	363 659	—	6 872	—	576	371 107	351 994
Kitee	1 073 597	548 088	21 781	45 940	—	1 639 406	1 440 704
Kittilä	538 265	426 589	21 137	81 876	1 735 305	2 803 172	2 535 764
Kiukainen	690 856	—	2 189	—	—	693 045	327 482
Kiuruvesi	1 549 011	939 895	4 926	—	—	2 493 832	2 183 875
Kivijärvi	430 172	448 210	23 828	15 244	140	917 594	680 231
Koivu	322 404	302 000	9 979	—	—	634 383	722 541
Kokemäki	1 488 885	224 040	527 109	73 219	1 063 625	3 376 378	1 776 839
Kolari	602 650	686 778	13 453	—	—	1 302 881	1 270 674
Kolho	727 918	—	4 281	—	—	732 199	470 980
Kolontaipale	306 375	131 100	6 732	—	6 200	450 407	596 718
Kolppi — Källby	394 921	66 850	2 063	—	—	463 834	374 593
Konginkangas	358 442	268 476	9 215	8 605	—	644 738	433 602
Konnevesi	606 532	89 100	24 041	—	398	720 071	785 829
Kontiolahti as.	142 198	1 407 733	4 273	—	—	1 554 204	1 347 059
Kontiomäki	348 196	212 736	1 664	—	—	562 596	638 655
Koria	1 019 356	47 868	6 973	—	—	1 074 197	627 086
Korkeakoski	450 758	131 470	3 145	—	10 488	595 861	624 572
Korpilahti	898 534	309 550	14 407	33 849	—	1 256 340	1 282 945
Korpo	323 515	30 100	13 081	79 145	1 412 601	1 858 442	1 298 019
Korsnäs	311 556	295 005	19 165	9 217	—	634 943	639 934
Korso	643 368	161 480	8 890	31 964	—	845 702	1 181 506
Kortesjärvi	530 263	241 500	6 538	10 630	—	788 951	554 347
Koskenkorva	836 857	—	2 210	—	—	839 067	402 622

¹⁾ Muodostettu postitoimistoksi — Ombildad till postexpedition ¹/₁₀ 1947.

²⁾ Muodostettu postitoimistoksi — Ombildad till postexpedition ¹/₆ 1947.

³⁾ Muodostettu postitoimistoksi — Ombildad till postexpedition ¹/₆ 1947.

Taulu 3.

Tabell 3.

1	2	3	4	5	6	7	8
Koskenpää	252 085	73 260	8 187	—	—	333 532	586 313
Koski as.	362 082	—	4 107	—	—	366 189	242 283
Koski H. l.	342 545	121 900	22 162	16 718	9 747	513 072	590 691
Koski T. l.	531 861	498 720	11 037	18 051	—	1 059 669	843 672
Koura	386 346	—	1 810	—	—	388 156	310 931
Kruunupyö — Kronoby	642 071	46 450	11 244	—	—	699 765	416 460
Kuhmo	1 164 080	225 337	553 358	35 242	1 203 858	3 181 875	2 652 331
Kuhmoinen	762 218	351 200	19 558	39 578	—	1 172 554	1 135 076
Kuivaniemi as.	270 369	196 800	1 569	—	—	468 738	757 338
Kuortane	591 784	624 105	21 437	22 529	—	1 259 655	848 850
Kurikka	1 415 109	1 318 192	10 459	60 789	—	2 804 549	1 522 253
Kurkimäki	223 008	169 823	1 614	—	—	394 445	379 808
Kuru	594 679	265 861	8 723	15 654	—	884 917	917 997
Kuurila	426 887	—	2 048	—	—	428 935	364 103
Kuusä as.	213 920	39 392	712	—	—	254 024	177 918
Kuusamo	1 292 233	469 737	2 296 821	—	—	4 058 791	2 636 163
Kvevlaks	198 736	440 170	18 517	8 587	—	666 010	555 902
Kylmäkoski	479 492	201 690	5 675	—	—	686 857	451 188
Kymi	765 634	246 850	6 721	—	480	1 019 685	1 265 264
Kymnlinna	301 066	9 342	7 550	4 713	—	322 671	796 642
Kyrkslätt — Kirkkonummi	166 232	341 431	9 848	16 374	—	533 885	619 711
Kyrö	523 045	173 320	10 839	30 853	—	738 057	847 635
Kyröskoski	774 776	70 600	22 271	34 952	—	902 599	663 681
Kyyjärvi	393 667	64 900	1 046	955	—	460 568	379 017
Kälviä	630 981	234 337	1 796	—	—	867 114	811 847
Kärsämäki	529 594	104 460	10 993	15 059	—	660 106	731 085
Köyliö	365 250	126 140	9 819	—	—	501 209	318 005
Laihia	1 065 549	507 355	3 031	32 808	—	1 608 743	1 184 662
Laitila	975 681	274 829	8 218	36 382	13 596	1 308 706	816 314
Lammi	749 878	503 307	48 681	54 846	—	1 356 712	1 316 350
Lapinjärvi — Lappträsk	385 039	571 458	24 735	34 863	—	1 016 095	836 578
Lapinlahti	973 232	419 070	2 686	—	—	1 394 988	948 434
Lappajärvi	770 824	383 000	17 028	17 934	—	1 188 786	872 645
Lappfjärd — Lapväärtti	629 955	213 155	15 865	26 773	—	885 748	547 536
Lappi O. l.	161 450	—	367	—	—	161 817	166 761
Lappi T. l.	274 360	627 025	11 225	—	—	912 610	793 695
Lappila	368 750	—	2 825	—	—	371 575	323 180
Lapua	2 997 381	885 870	12 348	72 884	9 864	3 978 347	2 462 830
Laukaa	527 226	460 354	10 790	22 275	—	1 020 645	1 123 088
Laurila	538 314	180 000	4 294	—	—	722 608	501 959
Lauritsala	1 283 125	114 880	4 057	—	—	1 402 062	1 975 321
Lauttakylä	1 533 450	406 285	19 307	69 103	1 599 273	3 627 418	2 597 930
Lavia	525 720	289 680	12 373	30 832	—	858 605	706 295
Lehtimäki	280 766	155 910	8 423	6 275	—	451 374	329 733
Leivonmäki	260 758	191 750	6 376	3 667	—	462 551	445 925
Lemi	321 963	68 360	6 615	11 545	—	408 483	395 920
Lempäälä	1 388 086	406 580	15 155	74 967	—	1 884 788	1 934 675
Leppäkoski	340 550	—	3 226	—	2 096	345 872	253 617
Leppävesi	146 694	—	300	—	—	146 994	181 440
Leppävirta	925 054	624 202	18 438	38 302	7 768	1 613 764	1 709 085
Lieto as.	215 794	234 665	4 226	—	—	454 685	479 703
Lievestuore	677 658	186 135	3 060	—	—	866 853	738 821
Liminka	636 363	291 939	15 631	14 825	—	958 758	814 555
Liperi	752 401	301 400	15 588	24 807	840	1 095 036	1 052 150
Liperi as.	213 254	237 658	1 352	—	780	453 044	408 513
Littoinen	450 185	—	2 204	—	—	452 389	489 618
Lohiluoma	291 594	—	909	—	—	292 503	173 143
Lohja as. — Lojo st.	606 336	413 468	11 505	—	—	1 031 309	942 743
Loppi	358 465	353 552	22 822	22 630	—	757 469	846 992
Luopioinen	263 480	283 920	12 443	21 191	—	581 034	500 288
Luumäki	470 110	208 450	3 908	—	—	682 468	627 966
Luvia	272 993	144 652	6 259	10 644	22 080	456 628	331 919
Lyly	374 679	42 292	2 030	—	—	419 001	497 862
Längelmäki	259 653	311 139	10 308	—	17 164	598 264	664 955
Maaninka	435 448	826 409	6 993	—	—	1 268 850	1 144 779
Malaks	479 975	497 550	20 576	15 053	—	1 013 154	784 457
Malmi — Malm	1 508 769	17 480	11 565	57 542	—	1 595 356	2 314 241
Mankala	212 246	22 124	1 540	—	—	235 910	362 747
Matku	450 876	218 220	4 570	—	—	673 666	683 082
Mellilä	654 506	84 610	2 352	—	—	741 468	468 035
Merikarvia	612 030	218 035	3 942	32 829	—	866 836	676 908
Messukylä	578 068	—	10 342	19 273	—	607 683	1 232 134
Miehikkälä	344 747	286 571	12 175	16 092	—	659 585	914 449
Mommila	305 479	99 791	2 978	—	—	408 248	292 004
Mouhijärvi	410 865	304 357	17 593	21 736	33 149	787 700	655 789
Muhos	1 126 380	766 510	54 834	2 810	—	1 950 534	971 788
Multia	534 997	42 785	15 299	15 012	—	608 093	553 500

Tavulu 3.

Tabell 3.

1	2	3	4	5	6	7	8
Munsala	251 502	262 890	19 221	15 572	—	549 185	483 607
Muonio	708 454	761 782	1 744 638	—	—	3 214 874	1 366 647
Mustio — Svartå	321 082	—	8 119	—	—	329 201	324 650
Muurame	348 760	—	12 971	—	—	361 731	341 684
Muuruvesi	368 335	34 620	6 484	12 705	—	422 144	412 407
Myllykoski	1 620 109	73 000	2 188	—	—	1 695 297	1 315 198
Myllymäki	812 031	134 232	3 478 256	—	—	4 424 519	3 688 408
Mynämäki	690 629	490 294	18 949	27 163	3 200	1 250 245	1 256 861
Myrskylä — Mörskom	313 221	308 141	12 445	30 798	—	664 605	830 895
Mäntsälä	962 697	857 867	27 582	55 046	—	1 903 192	1 599 538
Mänttä	2 262 808	725 991	144 937	—	—	3 133 736	2 188 051
Mäntyharju	332 359	125 750	8 286	16 096	12 102	494 593	748 851
Mäntyharju as.	1 003 213	549 467	27 205	—	9 529	1 589 414	1 773 937
Mäntyluoto	594 777	—	1 251	—	—	596 028	338 572
Naantali	1 013 728	473 959	48 831	101 492	5 300	1 643 310	1 719 148
Nagu — Nauvo	375 100	111 715	12 039	28 485	344 030	871 369	1 266 921
Nakkila	803 444	86 450	4 578	—	—	894 472	599 841
Nickby	923 633	86 060	30 655	56 904	604 956	1 702 208	1 307 303
Niinisalo	766 962	75 176	944	—	—	843 082	504 579
Nilsia	960 053	743 435	18 421	36 015	—	1 757 924	1 673 867
Nivala	1 453 672	801 403	10 665	—	—	2 265 740	1 742 373
Noormarkku	648 738	138 220	13 716	—	—	800 674	1 015 480
Nousiainen	338 361	273 720	13 728	—	1 009	626 818	869 873
Nummela	704 140	149 060	7 055	—	998 709	1 858 964	762 071
Nummi	441 546	—	7 831	—	—	449 377	416 514
Nuojua	330 560	159 220	4 514	—	—	494 294	318 065
Nurmijärvi	465 463	315 837	14 156	28 596	—	824 052	652 644
Nurmo	562 651	—	2 377	—	—	565 028	315 233
Nykarleby	1 268 514	108 209	32 707	83 467	427 464	1 920 361	1 511 646
Närpes	809 614	414 991	13 513	33 415	—	1 271 533	1 037 144
Närpes st.	323 809	223 685	15 691	—	—	563 185	259 822
Oitti	710 136	—	4 697	—	4 760	719 593	591 374
Ojakkala	363 490	—	4 653	—	800	368 943	235 657
Oksava	428 585	—	911	—	—	429 496	285 820
Oravais — Oravainen	366 484	181 280	12 009	9 876	—	569 649	606 404
Oravaisfabrik — Oravaistentehdas	441 757	—	13 085	11 123	—	465 965	323 857
Orimattila	1 233 305	1 048 487	22 119	100 852	—	2 404 763	2 216 061
Orismala as.	438 934	170 200	1 038	—	—	610 172	561 338
Orivesi	1 372 681	680 781	17 960	48 482	16 340	2 136 244	1 904 035
Orivesi as.	800 834	51 900	4 459	—	—	857 193	521 632
Otalampi	300 374	265 634	4 605	—	—	570 613	464 804
Otava	536 775	45 790	1 546	—	—	584 111	408 634
Oulainen	1 697 269	687 955	21 715	48 777	—	2 455 716	1 828 899
Oulunkylä — Äggelby	552 225	—	15 718	16 094	—	584 037	922 469
Outokumpu	1 529 045	577 305	5 137	—	1 560	2 113 047	2 206 748
Paavola	323 472	3 000	6 898	5 945	—	339 315	354 928
Padasjoki	585 297	986 615	1 162 758	45 405	—	2 780 075	1 598 072
Paimio	981 471	358 172	26 821	60 070	4 308	1 430 842	1 121 594
Pakila	422 474	150 290	14 405	25 070	—	612 239	1 233 497
Paltamo	374 853	377 330	3 493	—	—	755 676	958 433
Panelia as.	283 448	207 100	2 123	—	—	492 671	310 803
Pankakoski	566 686	700	7 440	18 608	—	593 434	593 152
Pargas — Parainen	1 946 400	15 000	60 286	145 873	—	2 167 559	1 605 147
Parikkala	842 073	447 650	3 482	—	—	1 293 205	1 108 040
Parkano	1 575 968	614 734	32 592	58 178	—	2 281 472	1 728 436
Parola	1 078 584	43 150	6 529	—	—	1 128 263	635 633
Peipohja	420 590	—	2 690	—	610	423 890	441 470
Pelkosenniemi	374 625	132 600	8 909	—	—	516 134	551 088
Pello	1 228 303	230 140	22 971	—	—	1 481 414	1 008 136
Peltosalmi	276 658	201 742	1 932	—	—	480 332	461 922
Perho	302 830	271 659	6 334	9 615	—	590 438	475 420
Perniö	692 757	294 243	39 749	—	—	1 026 749	801 185
Perniö k. k.	810 629	594 575	33 764	114 727	2 355 034	3 908 729	2 419 318
Pertunmaa	329 698	436 485	8 536	10 780	9 360	794 859	707 136
Peräseinäjoki	974 957	240 195	9 994	22 815	—	1 247 961	818 606
Petäjavesi	682 735	321 375	4 465	—	—	1 008 575	822 038
Pieksämä	945 707	22 300	72 341	—	—	1 040 348	806 369
Pielavesi	842 727	1 293 907	13 925	38 664	230	2 189 453	1 839 408
Pihlajavesi	297 380	124 550	2 072	—	—	424 002	658 541
Pihlava	479 936	20 100	9 414	—	—	509 450	723 059
Pihtipudas	607 181	515 185	8 681	27 765	—	1 158 812	1 126 652
Piikkiö	561 919	—	6 161	—	—	568 080	391 567
Piippola	258 628	382 000	10 420	9 246	—	660 294	646 966
Pinjainen — Billnäs	378 951	—	5 722	—	1 800	386 473	261 345
Pitkälähti	179 237	311 880	737	—	—	491 854	354 045
Pitäjänmäki — Sockenbacka	700 840	131 900	5 095	—	—	837 835	1 109 865
Pohjankuru — Skuru	529 080	100 000	10 051	—	—	639 131	463 073

Taulu 3.

Tabell 3.

1	2	3	4	5	6	7	8
Polvijärvi	661 910	476 785	12 293	2 938	80	1 154 006	1 186 777
Pomarkku	479 342	209 642	9 441	15 062	—	713 487	897 847
Porokylä	865 362	68 900	2 832	—	—	937 094	733 984
Posio	262 829	213 285	13 753	—	—	489 867	717 340
Pudasjärvi	796 253	816 510	468 362	—	—	2 081 125	2 345 711
Puhos	314 512	310 135	5 917	—	—	630 564	615 121
Pulkvila	350 520	172 915	9 562	15 072	—	548 069	395 061
Punkaharju	461 400	—	1 687	—	2 000	465 087	172 365
Punkalaidun	825 917	197 825	13 770	26 008	—	1 063 520	1 162 149
Punkasalmi	424 076	102 635	2 129	—	—	528 840	336 481
Puolanka	576 297	105 049	10 363	6 539	—	698 248	1 426 877
Pusula	395 601	65 636	14 573	19 005	—	494 815	715 412
Putikko	339 555	78 835	2 462	—	—	420 852	462 188
Puumala	659 970	—	9 217	25 980	—	695 167	853 272
Pyhtää — Pyttis	296 049	—	11 880	15 927	—	323 856	285 634
Pyhäjoki	451 337	235 420	10 249	19 610	—	716 616	660 035
Pyhältö	156 858	—	4 984	9 790	—	171 632	238 597
Pyhäsalmi	1 094 892	634 098	6 544	—	—	1 735 534	1 541 948
Pykkönenmäki	359 227	144 635	7 792	400	—	512 054	431 238
Pälkäne	703 278	260 653	14 813	46 710	997 957	2 023 411	895 164
Pännäinen — Bennäs	275 502	413 841	15 418	—	—	704 761	452 307
Päntäne	468 100	23 880	6 448	10 993	—	509 421	512 062
Pörtom	429 884	24 436	11 551	9 357	—	475 228	312 830
Raisio as.	150 915	353 650	3 386	—	—	507 951	643 408
Rajamäki	737 135	42 925	3 015	—	—	783 075	385 500
Rantasalmi	707 550	358 515	23 980	21 697	24 616	1 136 358	1 100 771
Rantsila	511 856	203 840	11 510	13 442	—	740 648	505 114
Ranua	355 432	196 160	10 631	14 787	—	577 010	764 667
Rasivaara ¹⁾	81 655	3 475	—	—	—	85 130	79 265
Raudaskylä	562 014	—	1 704	—	—	563 718	314 895
Rauha	415 865	445 840	3 014	—	—	864 719	426 025
Rautalampi	981 690	521 140	30 297	36 622	—	1 569 749	1 177 958
Rautavaara	314 310	26 549	7 032	8 070	—	355 961	431 031
Reisjärvi	504 445	195 615	10 135	6 619	—	716 814	502 952
Renko	244 738	157 800	6 514	8 074	—	417 126	626 135
Reposaari	646 892	—	18 689	300 569	—	966 150	976 546
Riistavesi	330 301	60 895	7 749	7 695	—	406 640	506 414
Ristiina	421 246	232 354	8 909	17 473	—	679 982	973 380
Ristijärvi	437 758	54 440	14 876	—	—	507 074	840 695
Ruhtinansalmi	180 721	9 670	10 362	—	—	200 753	546 304
Runni	235 596	200 880	901	—	—	437 377	359 014
Ruokolahti	494 683	339 410	12 265	15 535	—	861 893	1 535 935
Ruovesi	730 036	789 685	10 046	44 409	—	1 574 176	1 547 715
Ruukki	739 894	248 270	16 079	20 267	—	1 024 510	863 352
Ryhtylä	510 310	36 750	3 679	—	—	550 739	493 549
Rääkkylä	385 997	344 850	11 392	—	1 505	743 744	964 505
Röykkä as.	77 673	768 120	6 566	—	—	852 359	552 960
Saarijärvi	1 252 844	1 015 669	978 272	47 367	13 506	3 307 658	1 596 345
Sahalampi	410 844	470 581	15 021	—	—	896 446	821 665
Salla	406 388	383 100	8 475	35 988	—	833 951	610 828
Sauvo	571 705	225 000	27 664	—	—	824 369	1 058 777
Savio	430 580	—	11 272	—	—	441 852	389 818
Savitaipale	678 004	538 206	41 179	35 537	—	1 292 926	1 637 420
Savonranta	405 139	75 350	6 497	6 540	—	493 526	683 767
Savukoski	217 365	122 915	14 533	—	—	354 813	441 387
Selänpää	325 995	358 755	4 540	—	—	689 290	589 130
Sievi	339 542	251 143	7 832	11 613	—	610 130	768 129
Sievi k. k.	464 897	287 325	6 225	9 941	—	768 388	397 017
Siiainen	395 354	508 263	6 317	10 233	—	920 167	827 309
Silinjärvi	901 437	484 953	5 590	—	—	1 391 980	914 910
Siltakylä — Broby	256 908	189 000	6 863	15 448	12 484	480 703	634 626
Simo as.	318 345	285 120	2 860	—	—	606 325	646 981
Simola	189 861	79 430	2 212	—	—	271 503	768 096
Simpele	856 292	157 080	8 300	18 662	—	1 040 334	1 052 930
Sippola	387 459	—	16 881	14 207	7 758	426 305	438 290
Siuro	603 844	507 450	41 881	—	122 463	1 275 638	816 598
Sjundeå — Siuntio	356 997	105 250	16 364	28 058	—	506 669	635 694
Sodankylä	1 037 801	395 281	19 020	140 746	1 875 442	3 468 290	3 037 132
Soini	462 248	21 400	10 192	4 275	—	498 115	430 721
Somerniemi	219 004	24 000	9 375	—	—	252 379	338 149
Somero	1 153 940	469 100	53 431	74 928	—	1 751 399	1 456 637
Sonkajarvi	389 429	226 712	6 917	15 055	—	638 113	814 681
Sorsakoski	433 000	—	8 135	—	—	441 135	382 371
Sotkamo	1 166 070	223 260	20 302	65 364	1 404 875	2 879 871	2 215 151
Sukeva	288 423	332 295	4 769	—	—	625 487	409 709
Sulkava	714 509	479 340	24 310	43 600	1 626 061	2 887 820	2 094 088
Sumiainen	221 773	21 596	3 594	3 495	—	250 458	589 139

¹⁾ Muodostettu postitoimistoksi — Ombildad till postexpedition 1/11, 1947.

Taulu 3.

Tabell 3.

	1	2	3	4	5	6	7	8
Sunila		694 718	151 300	3 751	43 856	10 184	903 809	1 035 281
Suodenniemi		373 329	28 322	5 891	—	—	407 542	351 060
Suolahti		1 462 333	—	26 795	—	—	1 489 128	1 063 352
Suomussalmi		475 653	138 900	1 368 710	19 061	653 927	2 656 251	1 532 681
Suonenjoki		1 768 733	181 363	21 070	76 077	3 670	2 050 913	2 172 580
Sydänmaa as.		197 147	152 055	2 613	—	—	351 815	178 743
Sysmä		1 040 012	752 169	17 801	63 352	—	1 873 334	2 016 118
Syvänniemi		295 794	7 972	5 753	3 850	—	313 369	322 628
Säkylä		512 409	254 845	11 119	—	—	778 373	729 349
Särkisalmi		561 215	30 385	5 484	—	—	597 084	673 524
Säynätsalo		902 031	—	12 474	—	—	914 505	746 121
Taavetti		930 825	175 589	6 759	27 566	—	1 140 739	1 529 371
Taimionkoski		2 081 010	29 050	27 685	75 447	—	2 213 192	2 166 844
Taipalsaari		230 860	117 206	9 378	25 239	—	432 633	811 068
Taivalkoski		662 351	192 357	10 875	—	—	865 583	1 376 382
Taivassalo		352 548	52 577	12 178	—	—	417 303	579 004
Tammela		394 093	391 017	11 026	20 759	—	816 895	782 260
Tapanila — Mosabacka		858 194	—	21 054	39 649	—	918 897	1 172 176
Teijo		330 227	142 888	9 897	—	—	483 012	399 628
Tenala — Tenhola		368 050	—	17 394	25 488	—	410 932	328 555
Terjärv		494 574	71 076	18 632	16 295	—	600 577	362 654
Tervajoki		691 204	—	5 771	—	—	696 975	445 269
Tervakoski		794 772	—	12 291	23 472	—	830 535	633 499
Tervo		533 901	161 417	22 166	15 970	—	733 454	875 787
Tervola		433 694	312 000	13 447	—	—	759 141	943 769
Teuva		1 169 797	598 761	35 660	28 900	8 688	1 841 806	1 165 279
Tikkurila — Dickursby		1 297 821	308 631	37 238	27 933	—	1 671 623	1 593 203
Tohmajärvi		632 382	127 461	14 767	17 367	—	791 977	724 973
Tohmajärvi as.		512 139	209 681	3 648	—	—	725 468	648 754
Toholampi		479 270	450 738	8 403	9 340	—	947 751	457 219
Toivala		273 715	4 785	739	—	—	279 239	226 727
Tuovila — Toby		87 999	—	2 033	—	—	90 032	130 148
Turenki		1 292 362	498 370	41 125	5 203	360	1 837 420	1 367 803
Turtola ¹)		22 041	23 550	—	—	—	45 591	40 325
Tuuri		409 940	146 060	1 715	—	—	557 715	411 583
Tuusniemi		489 411	355 450	9 179	16 760	—	870 800	841 233
Tyrnävä		446 014	108 424	10 440	13 752	—	578 630	480 457
Tyrvää		766 155	—	3 496	—	910	770 561	627 825
Tähtelä — Täkter		194 417	54 710	6 699	—	—	255 826	185 228
Töysä k. k.		396 406	151 140	6 843	9 760	—	564 149	334 797
Uimaharju		329 042	317 043	2 035	—	—	648 120	742 464
Ulvila		646 442	50 200	1 071	—	—	697 713	529 303
Urijala		927 627	1 650 617	34 424	61 255	1 233 267	3 907 190	2 556 868
Utajärvi		547 902	312 250	4 351	—	—	864 503	657 008
Utsjoki		118 282	23 100	307	—	—	141 689	821 410
Uttila		499 405	66 620	13 605	—	—	579 630	485 946
Uukuniemi		125 047	150 450	6 003	6 314	—	287 814	371 824
Uurainen		362 004	225 754	13 920	11 657	—	613 335	697 902
Uusikylä		476 321	618 932	12 336	—	—	1 107 589	938 497
Uusi-Värtsilä		323 486	492 449	4 065	—	—	820 000	836 447
Vaajakoski		1 064 699	356 625	11 048	36 001	—	1 468 373	1 304 529
Vaala		943 800	365 860	7 361	—	—	1 317 021	798 235
Vainikkala		259 706	—	16 425	4 564	—	280 695	344 325
Valkom — Valko ²)		95 600	1 850	—	2 055	—	99 505	193 525
Valtimo		393 735	263 950	2 853	—	—	660 538	564 461
Varpaisjärvi		442 495	202 219	5 739	4 690	—	655 143	570 543
Vesanto		539 990	395 695	10 055	32 428	—	978 168	998 404
Vesilahti		334 532	247 870	6 691	15 380	—	604 473	771 585
Veteli		224 121	882 685	15 621	34 941	1 200	1 158 568	760 929
Vierämä		369 306	256 870	9 910	8 840	—	644 926	597 910
Vierumäki		124 485	74 550	4 954	565	—	204 554	518 520
Vihanti		473 274	231 065	2 853	315	—	707 507	461 975
Vihtavuori		302 739	—	1 652	—	—	304 391	285 616
Vihti		815 065	98 300	19 032	40 313	835 174	1 807 884	1 104 949
Viiala		1 228 133	48 025	6 915	—	—	1 283 073	712 027
Viinijärvi		497 342	263 872	2 469	—	3 468	767 151	568 347
Viitasaaari		1 124 995	1 244 265	198 461	65 170	—	2 632 891	2 141 764
Viljakkala		392 347	989 013	13 432	29 763	—	1 424 555	1 255 453
Vilppula		1 257 396	625 496	21 913	40 892	—	1 945 697	2 327 344
Vimpeli		670 103	199 000	9 917	17 115	—	896 135	639 248
Vinkkilä		539 894	898 400	15 910	65 671	—	1 519 875	1 495 894
Virasoja		484 090	—	3 109	—	—	487 199	290 372
Virkkala — Virkby		1 068 278	—	25 483	59 595	1 642 983	2 796 339	1 100 329
Virolahti		669 506	69 560	148 648	32 767	—	920 481	725 778
Virrat		1 292 764	573 024	18 305	—	—	1 884 093	1 846 224
Virtasalmi		302 338	114 895	6 086	—	—	423 319	357 557
Visuvesi		306 527	104 825	8 082	15 573	—	435 007	544 492

¹) Muodostettu postitoimistoksi — Ombildad till postexpedition ³/12 1947.

²) Posti- ja lennätinlaitos — Post- och telegrafverket 1947.

Tavlu 3.

Tabell 3.

1 Toimipaikat Anstalter	2 Tulot — Inkomster						7 Yhteensä Summa	8 Menot Utgifter
	3 Tulot myydyistä posti- merkeistä Frankoteckens uppbörd		4 Muut postitulot Andra postinkonster	5 Läsnäntulot Telegrafinkonster	6 Puhelintulot Telefoninkonster	7 Yhteensä Summa		
	Toimipaikkujen oma kanto Anstalternas egen uppbörd	Ainesten toimi- paikkujen kanto Underyrdande an- stalters uppbörd						
			mk	mk	mk	mk		
Voikka	1 295 630	43 500	13 211	64 127	—	1 416 468	2 736 963	
Voikoski	294 853	223 400	1 617	—	12 384	532 254	480 628	
Voltti	661 956	29 660	1 050	—	—	692 666	347 924	
Vuokatti	235 754	238 505	1 801	—	—	476 060	551 772	
Vähäkyrö	564 595	117 239	5 928	15 006	—	702 768	554 007	
Vääksyn kanava	534 150	472 100	17 881	42 426	—	1 066 557	1 101 951	
Vörå — Vöyri	877 710	62 900	13 431	24 961	—	979 002	877 059	
Ykspihlaja — Yxpila	487 574	—	1 857	—	—	489 431	403 189	
Ylihärnä	884 070	332 250	11 721	22 811	—	1 250 852	725 304	
Ylistaro	475 276	309 650	1 423	—	—	786 349	732 646	
Ylistaro k. k.	536 197	458 460	17 456	21 260	—	1 033 373	813 647	
Ylitornio	816 935	875 470	7 855	—	—	1 700 260	987 786	
Ylivieska	1 730 910	326 290	207 457	53 252	—	2 317 909	2 090 618	
Ylämaa	325 184	78 205	6 711	1 140	—	411 240	554 371	
Ylöjärvi	300 590	168 710	4 832	—	—	474 132	366 678	
Ypäjä	557 715	13 475	11 366	—	6 336	588 892	543 974	
Ypäjä as.	239 857	283 867	3 924	—	—	527 648	481 629	
Yttermark	425 961	—	10 840	7 998	—	444 799	322 085	
Äetsä	445 038	205 600	40 947	—	9 992	701 577	401 793	
Ähtäri	791 035	486 546	38 963	27 383	2 640	1 346 567	1 421 319	
Ämmänsaari	481 335	392 641	12 679	23 688	586 754	1 497 097	1 912 173	
Övermark	537 769	33 735	12 809	17 394	—	601 707	398 281	
Yhteensä — Summa	1 102 009 876	1 899 674 439	234 258 582	169 186 477	1 087 920 961	2 783 343 335	2 005 965 800	
	1 291 977 315							
Tähän lisättävä: — Härtill komma för: valtion osuus Punaisen Ristin posti- merkeistä y. m. — statens andel i Röda Korsets frimärken m. m. posti- ja lennätinhallituksen pää- kassa — post- och telegrafstyrel- sens huvudkassa	25 656 033	—	—	—	—	25 656 033	—	
Yhteensä — Summa	1 317 633 348		530 854 701	4 031 487	20 393 729	555 329 917	771 634 728	
			765 113 283	173 267 964	1 108 314 690	3 364 329 285	2 777 600 528	
Tästä vähennettävä: — Härav av- drages för: veloituksia — debiteringar	45 312	—	377 321	42 521 726	11 057 577	54 001 936	—	
Yhteensä — Summa	1 317 588 036		764 735 962	130 746 238	1 097 257 113	3 310 327 349	2 777 600 528	

Taulu 4.

Tabell 4.

Postisiirto- ja postisäästöpankintehävät. — Postgiro- och postsparbanksgörömål.

Toimipaikat läänittäin Anstalterna länsvis	Postisiirtotehtävät Postgirogörömål				Postisäästöpankintehävät Postsparbanksgörömål			
	Tilillepanot Inbetalningar		Tililtäötöt Utbetalningar		Säästöönpanot Insättningar		Säästöistäötöt Uttagningar	
	Luku Antal	Määrä Belopp mk	Luku Antal	Määrä Belopp mk	Luku Antal	Määrä Belopp mk	Luku Antal	Määrä Belopp mk
Uudenmaan lääni Nylands län								
Konttorit — Kontor								
1 Borgå — Porvoo	23 442	1 687 773 190	26 556	522 319 797	1 976	14 383 799	3 994	19 742 899
	17 642	153 641 127	—	—	1 015	9 081 727	1 363	8 490 904
2 Ekenäs — Tammissaari	14 589	570 160 392	8 824	221 676 584	1 084	6 911 929	1 902	7 693 918
	—	—	—	—	—	—	—	—
3 Hangö — Hanko	14 398	626 966 831	11 630	263 130 790	1 691	10 242 360	2 540	10 082 577
	1 445	3 864 134	—	—	49	254 873	73	189 113
4 Helsinki — Helsingfors	247 577	17 524 331 039	356 280	2 726 446 419	70 564	407 339 298	142 150	448 919 889
	7 821	73 721 097	—	—	1 373	6 836 871	1 426	4 032 196
5 Helsinki-Kallio — Helsingfors- Berghäll ¹⁾	32 332	2 200 350 005	68 145	325 394 072	15 798	87 337 291	26 766	85 615 282
6 Hyvinkää	16 365	890 811 512	15 875	415 720 291	2 488	17 445 461	4 517	23 102 695
	5 529	457 188	—	—	461	3 241 453	745	3 544 439
7 Karis — Karjaa	12 211	419 426 680	7 477	148 937 720	730	4 605 961	1 132	4 988 857
	2 369	8 174 924	—	—	139	809 587	175	445 748
8 Kuusankoski	9 444	1 581 002 110	7 327	543 712 022	1 579	9 791 999	1 824	7 997 853
9 Lohja — Lojo	12 949	678 425 186	9 197	274 060 087	1 661	12 480 987	2 613	13 480 970
10 Lovisa — Loviisa	15 663	774 025 645	11 578	450 042 893	1 173	9 760 994	1 932	9 746 653
	5 431	23 952 053	—	—	299	2 308 520	377	1 709 448
Toimistot — Expeditioner								
1 Alberga — Leppävaara	3 771	17 128 581	3 245	9 868 201	1 071	3 550 477	1 044	3 434 161
2 Artjärvi	3 101	17 831 278	1 622	22 876 278	284	2 787 009	316	3 012 287
	1 965	13 243 373	—	—	84	849 144	151	804 951
3 Bromarf	1 921	42 025 332	828	8 246 320	78	642 800	130	543 339
4 Elimäki	2 848	95 576 512	3 067	50 308 268	277	2 608 328	606	4 996 398
	4 396	33 652 365	—	—	312	2 447 769	316	1 286 974
5 Espoo — Esbo	4 501	47 628 967	3 271	16 861 513	269	2 093 949	440	1 987 269
6 Fiskars — Fiskari	2 667	95 444 910	2 526	131 461 748	335	2 117 346	326	1 581 497
	3 314	51 200 789	—	—	244	2 151 770	462	2 884 708
7 Forsby säg — Koskenkylän saha	1 726	159 665 306	1 921	34 741 410	174	1 431 744	173	854 460
	1 462	5 289 754	—	—	148	1 257 315	154	967 465
8 Grankulla — Kauniainen	6 164	154 536 504	6 587	55 269 583	736	4 262 144	1 293	4 468 324
	1 376	10 865 612	—	—	60	222 000	32	57 500
9 Hindhår — Hinthaara	2 394	17 381 823	3 868	41 270 939	160	958 160	155	516 512
	7 264	39 061 870	—	—	356	3 239 451	580	3 254 672
10 Huopalahti — Hoplaks	2 673	60 944 685	3 797	17 728 666	750	3 773 918	930	2 572 128
11 Huutotöyry	1 047	14 157 138	777	2 891 031	148	1 402 043	178	1 179 271
12 Hyrylä	2 450	39 266 643	1 686	29 246 960	441	2 720 794	786	2 874 544
13 Inkoo as. — Ingå st.	1 390	5 612 486	2 872	44 159 063	114	919 567	179	1 091 826
	2 508	61 183 451	—	—	145	716 410	180	1 419 191
14 Jaala	3 367	39 863 666	1 182	15 360 939	200	1 945 439	264	1 901 962
15 Jokela	4 588	177 971 121	3 552	72 339 233	489	3 932 865	869	4 279 264
	2 836	11 667 074	—	—	249	2 038 379	356	1 738 808
16 Järvenpää	10 884	371 381 459	8 836	233 466 092	1 408	10 778 490	3 373	15 586 775
17 Kallbäck	1 125	7 018 528	1 275	7 009 864	148	1 037 376	134	667 733
	1 092	6 291 663	—	—	26	161 237	48	142 879
18 Karkkila	9 423	247 524 517	5 991	196 023 628	1 097	7 800 825	1 749	8 552 151
19 Kauklahti — Köklaks	3 694	69 494 021	3 033	15 948 796	529	3 304 180	689	4 208 880
20 Kausala	5 938	212 197 918	6 279	222 033 911	771	6 685 946	1 342	8 395 050
	4 562	24 057 352	—	—	514	5 513 684	835	4 997 012
21 Kellokoski	3 552	16 403 333	1 581	10 134 715	806	3 918 532	732	2 681 534
	1 074	7 392 698	—	—	102	1 038 290	182	1 382 170
22 Kerava — Kervo	7 513	369 404 169	6 974	231 961 965	1 125	6 746 485	1 653	6 255 889
	1 360	3 535 869	—	—	283	1 627 500	410	1 303 182
23 Kirkniemi — Gerknäs	2 302	24 631 414	1 383	9 139 239	134	906 433	216	1 227 286
24 Korja	4 124	102 784 229	3 836	51 479 479	544	3 999 852	1 049	6 833 985
25 Korso	5 888	48 925 556	4 074	22 435 599	917	5 422 155	1 011	3 614 238
	1 321	12 491 289	—	—	168	651 311	218	720 307

¹⁾ Muodostettu posti- ja lennätinkonttoriksi — Ombildad till post- och telegrafkontor ¹/₁₁ 1947.

Taulu 4.

Tabell 4.

	1	2	3	4	5	6	7	8	9
26	Kyrkslätt — Kirkkonummi ..	1 670	21 118 553	1 806	23 460 763	112	1 282 030	265	2 149 586
		2 567	8 905 187	—	—	180	1 172 967	207	1 013 549
27	Lapinjärvi — Lappträsk	3 174	135 388 122	3 373	98 315 462	236	2 430 680	388	1 757 476
		2 315	27 399 682	—	—	70	469 770	51	195 971
28	Lohja as. — Lojo st.	2 945	132 981 545	2 479	43 846 725	372	2 201 717	682	3 730 868
		1 509	7 341 741	—	—	166	2 179 760	251	1 334 233
29	Malmi — Malm	7 332	201 083 375	7 608	137 465 010	1 303	7 712 437	1 597	5 961 497
30	Mankala	1 383	9 442 592	816	20 881 380	232	2 229 641	244	1 230 422
31	Mustio — Svartå	3 208	28 194 993	1 069	5 308 208	211	1 141 945	294	1 808 879
32	Myrskylä — Mörskom	3 433	55 997 130	2 123	37 373 368	240	3 291 052	486	3 517 959
		1 587	14 189 823	—	—	136	1 146 400	152	972 538
33	Mäntsälä	9 670	218 080 773	4 183	61 289 075	650	6 970 514	1 695	10 439 348
		3 316	15 653 161	—	—	143	1 086 287	316	1 622 264
34	Nickby	5 287	75 304 958	5 309	66 890 740	430	2 347 592	452	2 297 237
		952	1 997 660	—	—	21	170 400	2	10 000
35	Nummela	4 440	90 784 187	2 420	61 574 153	411	3 414 077	741	5 148 889
		350	743 905	—	—	37	242 400	34	142 383
36	Nummi	2 175	64 285 121	1 342	12 206 729	101	1 150 230	235	1 055 289
37	Nurmijärvi	2 872	78 417 873	3 068	28 315 826	258	2 518 751	753	4 312 306
		3 019	55 071 423	—	—	123	774 465	—	—
38	Ojakkala	3 011	62 896 374	1 123	10 665 689	196	1 423 071	290	1 607 505
39	Orimattila	7 222	266 587 911	6 743	179 757 230	801	8 179 320	2 052	15 028 899
		4 133	24 103 952	—	—	352	2 900 567	504	3 404 158
40	Otalampi	3 570	12 381 066	1 600	14 096 643	283	3 032 761	465	2 224 517
		2 266	13 800 593	—	—	91	683 060	169	1 453 966
41	Oulunkylä — Äggelby	2 448	57 822 000	2 868	15 548 012	476	2 529 475	620	1 886 959
42	Pakila	3 223	22 299 126	6 359	18 849 902	880	4 517 553	993	3 279 443
43	Pinjainen — Billnäs	1 630	14 758 741	1 639	8 780 336	146	578 669	119	434 145
44	Pitäjänmäki — Sockenbacka ..	3 899	163 803 232	6 038	76 218 404	564	3 018 775	806	2 887 272
		430	662 491	—	—	38	157 115	21	47 758
45	Pohjankuru — Skuru	3 512	93 802 990	1 526	31 396 357	268	2 025 694	254	1 790 711
46	Pusula	2 425	66 702 652	1 706	32 265 985	68	756 908	200	1 803 141
47	Rajamäki	2 918	117 178 945	3 954	78 090 036	900	3 187 617	803	11 945 348
48	Röykkä as.	1 229	43 731 420	1 875	28 339 502	209	1 994 348	313	2 347 470
		2 199	13 297 675	—	—	538	4 057 830	627	2 769 593
49	Savio	1 534	26 157 807	948	2 744 085	526	2 534 144	549	1 912 374
50	Sjundeå — Siuntio	2 366	69 152 761	2 316	30 174 908	216	1 473 190	241	2 110 469
		1 187	4 106 437	—	—	—	—	—	—
51	Tapanila — Mosabacka	4 830	73 083 205	5 058	36 153 884	1 037	5 701 688	1 058	4 240 538
52	Tenala — Tenhola	2 393	25 720 078	1 296	19 712 622	81	460 685	102	814 031
53	Tikkurila — Dickursby	4 413	116 601 155	8 331	75 135 833	762	3 596 464	733	3 018 261
		2 376	16 786 432	—	—	563	2 565 848	600	2 175 090
54	Tähtelä — Täkter	2 638	15 231 603	1 293	11 774 987	142	860 315	159	877 088
55	Valkom — Valko ¹⁾	1 085	3 327 456	266	2 055 353	366	3 051 004	369	1 348 613
56	Vihti	6 191	68 702 918	2 578	57 282 830	555	4 843 782	1 015	5 602 478
		1 203	4 773 366	—	—	142	1 363 415	254	1 066 773
57	Virkkala — Virkby	5 726	278 978 216	2 636	26 506 909	495	3 641 383	704	3 689 889
58	Voikka	7 457	197 765 169	4 602	24 013 473	1 008	7 080 190	1 383	5 912 621
	Yhteensä — Summa	723 506	33 065 413 943	707 303	8 820 194 534	134 911	830 644 213	241 338	898 439 847
Turun ja Porin lääni									
Abo och Björneborgs län									
Konttorit — Kontor									
1	Loimaa	12 600	796 933 791	10 655	274 637 227	856	8 061 170	2 329	14 433 184
		1 779	26 069 251	—	—	65	478 839	175	1 237 988
2	Pori	46 688	2 729 547 035	47 530	2 883 384 886	5 737	39 756 995	12 090	50 483 244
		6 922	20 250 168	—	—	716	4 832 110	1 270	5 877 394
3	Rauma	22 289	2 167 038 822	21 611	831 317 579	3 457	24 889 137	6 559	26 828 022
		2 614	20 320 686	—	—	112	1 214 499	211	1 328 763
4	Salo	18 239	1 382 164 675	28 352	670 316 522	2 231	21 545 426	5 698	23 254 475
		20 452	210 771 116	—	—	950	9 616 066	2 507	15 310 696
5	Turku — Abo	86 166	7 932 036 917	137 006	6 481 888 822	17 722	127 330 872	37 806	159 030 419
		20 243	216 997 971	—	—	1 584	12 353 768	2 982	19 240 925
6	Uusikaupunki	10 728	695 439 503	9 426	249 148 303	1 233	9 459 192	2 399	11 726 806
		1 823	11 265 367	—	—	75	529 986	231	1 602 145
7	Vammala	8 101	510 301 912	7 305	300 718 062	674	5 134 310	1 810	5 619 984
		3 840	27 819 342	—	—	211	1 766 117	425	2 020 330
Toimistot — Expeditioner									
1	Ahlainen	2 181	17 877 546	1 483	9 481 375	199	2 209 175	600	3 245 168
		583	1 895 305	—	—	52	599 660	121	646 955
2	Alastaro	2 885	89 933 161	3 954	76 615 360	180	1 957 258	412	3 382 477
		2 935	24 955 927	—	—	234	1 878 506	662	4 073 522
3	Aura	3 178	73 698 547	2 175	25 184 135	308	2 411 986	565	3 443 965
		785	2 095 577	—	—	1	10 000	—	—
4	Björkboda	946	15 307 805	527	5 678 684	365	2 214 092	263	1 207 104
5	Dalsbruk — Taalintehdas	2 683	90 774 724	2 892	121 678 548	715	4 615 649	624	2 625 362
		1 005	7 473 112	—	—	121	949 465	145	864 135

¹⁾ Muodostettu postitoimistoksi — Ombildad till postexpedition ¹/₁₀ 1947.

Taulu 4.

Tabell 4.

	1	2	3	4	5	6	7	8	9
6 Dragsfjärd — Dragsfjärdi	1054	21 371 576	797	4 049 072	160	1 369 435	209	996 803	
7 Eura	4976	118 864 935	2 400	15 384 107	308	3 361 148	559	4 067 102	
8 Eurajoki	2 113	47 220 038	2 618	24 046 598	179	2 013 990	375	2 652 772	
	1 595	10 862 303	—	—	169	961 865	301	1 343 676	
9 Hajala	1 461	11 126 868	1 051	5 093 327	141	1 418 996	440	1 920 480	
10 Halikko	951	12 166 605	1 070	14 369 653	113	625 008	208	1 586 851	
11 Harjavalta	4 444	139 901 348	5 838	74 913 103	530	5 033 172	945	5 824 964	
	2 206	63 409 989	—	—	520	4 316 500	738	3 563 381	
12 Honkajoki	5 018	73 322 239	2 134	25 097 634	186	1 243 499	619	2 353 262	
13 Houtskär	1 503	15 324 423	1 498	6 581 634	204	2 775 602	485	2 158 717	
	765	3 718 719	—	—	52	718 705	48	347 072	
14 Hämeenkyrö	3 443	57 034 025	3 152	39 266 117	255	2 715 953	698	3 424 685	
	1 666	8 406 603	—	—	215	1 937 375	249	1 190 279	
15 Ikaalinen	5 363	220 442 083	3 385	52 566 934	471	3 353 422	830	4 274 650	
	1 273	2 749 392	—	—	7	61 800	8	17 600	
16 Jämijärvi	2 330	70 135 337	1 517	13 471 238	221	2 265 305	439	2 652 137	
17 Kalanti	1 915	34 853 160	1 413	10 740 226	137	1 022 419	254	1 337 697	
18 Kankaanpää	7 236	250 847 268	5 626	91 536 916	491	3 502 323	1 200	5 662 232	
	2 194	4 538 566	—	—	79	607 361	131	604 143	
19 Karkku	3 609	79 693 234	2 551	19 995 800	288	2 737 107	655	2 875 199	
	815	3 544 415	—	—	93	427 428	117	883 698	
20 Karvia	2 902	65 512 415	2 764	34 745 124	190	2 051 012	376	2 048 155	
	2 224	5 191 097	—	—	85	653 210	216	1 054 904	
21 Kauttua	4 950	166 694 570	1 730	121 981 542	396	2 744 550	575	2 291 101	
22 Kauvatsa as.	1 717	16 795 068	1 241	24 957 107	114	892 230	351	1 904 576	
	1 475	20 185 354	—	—	65	859 860	249	1 521 891	
23 Kihniö	1 374	64 722 564	1 697	36 104 545	116	1 073 405	235	1 388 102	
	1 807	16 839 378	—	—	157	1 464 645	217	1 076 517	
24 Kiikka	2 601	75 374 797	3 112	22 973 218	324	3 091 792	882	5 244 567	
25 Kiikoinen	2 346	80 097 938	1 223	10 975 363	130	883 285	264	948 130	
26 Kimito — Kemiö	3 900	82 890 095	3 688	62 859 616	482	4 248 612	464	3 224 399	
	2 361	24 027 201	—	—	168	1 629 723	260	1 200 427	
27 Kiukainen	2 822	45 094 631	1 526	26 300 987	202	1 918 095	391	2 360 366	
28 Kokemäki	5 886	150 121 714	4 569	89 329 075	772	6 263 891	1 576	8 276 418	
	1 090	7 238 121	—	—	102	836 828	203	1 178 389	
29 Korpo	2 105	26 135 443	2 457	18 726 995	322	2 502 423	475	1 732 522	
30 Koski as.	1 578	10 300 947	1 121	6 503 770	197	1 521 915	368	1 897 097	
31 Koski T. l.	3 511	61 590 238	4 238	41 717 459	296	3 071 799	547	3 351 336	
	2 553	44 930 767	—	—	328	3 051 845	395	3 541 883	
32 Kyrö	4 461	166 715 962	2 831	28 652 030	371	3 536 685	746	4 178 009	
	1 055	4 197 418	—	—	45	98 765	62	334 407	
33 Kyrökoski	4 271	107 911 888	2 094	15 330 859	392	3 030 973	559	2 630 012	
34 Köyliö	2 608	39 353 587	1 541	44 034 117	190	2 033 566	449	3 394 180	
35 Laičila	8 110	96 816 146	4 194	48 331 550	325	2 847 935	820	5 236 326	
36 Lappi T. l.	2 667	56 298 378	3 382	53 091 479	175	2 415 877	382	1 970 731	
	3 306	48 649 981	—	—	188	1 831 785	497	2 968 818	
37 Lauttakylä	8 292	239 944 297	6 508	63 729 538	565	5 926 687	1 545	8 622 215	
	1 225	14 527 598	—	—	29	408 775	136	713 482	
38 Lavia	4 717	44 695 146	2 610	23 055 362	310	2 379 496	755	3 534 745	
39 Lieto as.	2 141	7 693 063	2 311	24 166 168	164	1 590 207	285	1 627 691	
	1 866	13 920 749	—	—	209	1 782 277	417	2 328 369	
40 Littoinen	2 324	41 171 029	1 313	6 142 694	720	3 866 292	657	3 098 519	
41 Luvia	2 302	45 422 580	1 586	10 080 562	175	1 938 111	420	3 201 279	
	113	201 768	—	—	5	42 000	4	36 000	
42 Mellilä	3 477	40 161 944	2 468	23 505 775	262	2 589 626	738	4 521 184	
43 Merikarvia	3 643	43 818 830	3 001	36 131 589	226	2 041 760	487	1 954 882	
	601	2 235 107	—	—	59	566 456	81	413 347	
44 Mouhijärvi	2 431	55 404 796	2 606	16 691 034	225	1 715 458	515	2 679 118	
	1 247	13 829 650	—	—	98	758 400	205	1 088 028	
45 Mynämäki	4 100	171 154 974	5 181	54 282 490	255	2 293 293	613	3 641 066	
	3 450	33 259 608	—	—	158	1 536 510	350	2 612 583	
46 Mäntyluoto	2 168	44 508 330	931	18 229 955	278	2 499 922	477	3 182 711	
47 Naantali	4 842	116 104 187	7 544	100 210 412	706	5 328 624	1 590	5 884 658	
	3 287	37 940 688	—	—	186	1 919 360	502	3 621 369	
48 Nagu — Nauvo	2 598	41 886 371	1 810	11 189 429	239	2 077 535	390	2 679 261	
	157	289 529	—	—	8	80 000	5	25 000	
49 Nakkila	4 695	47 745 638	3 914	44 509 807	317	3 571 493	1 109	6 120 966	
	529	1 721 857	—	—	66	451 955	166	663 286	
50 Niinisalo	3 051	28 699 919	1 767	38 582 638	342	2 240 068	654	2 344 363	
51 Noormarkku	3 924	215 007 304	2 745	46 344 545	449	3 859 829	905	5 474 251	
	975	4 595 799	—	—	71	732 031	112	476 863	
52 Nousiainen	2 746	27 298 032	3 055	22 957 118	195	2 136 716	418	3 275 523	
	2 391	19 171 801	—	—	119	1 418 059	222	1 326 400	
53 Paimio	6 184	110 852 746	5 970	83 948 127	745	7 474 582	1 814	10 879 429	
	465	2 093 536	—	—	116	860 350	108	333 324	
54 Panelia as.	1 493	17 746 031	1 826	24 450 186	79	578 058	212	1 596 030	
	1 832	7 015 396	—	—	115	1 071 710	260	1 464 029	

Tavulu 4.

Tabell 4.

	1	2	3	4	5	6	7	8	9
55	Pargas — Parainen	13 838	726 919 380	6 932	230 698 586	773	5 777 597	1 305	6 771 993
56	Parkano	7 652	171 826 567	6 163	88 317 920	675	6 257 045	1 485	7 227 228
		2 916	8 414 256	—	—	134	1 365 575	246	1 029 800
57	Peipohja	2 029	20 386 324	1 447	17 825 763	312	2 942 015	621	4 046 889
58	Perniö	3 077	97 608 797	3 393	113 970 344	150	1 061 330	518	6 297 806
		1 820	23 516 048	—	—	156	944 851	198	819 590
59	Perniö k. k.	4 536	120 904 092	4 596	67 274 203	449	3 916 450	1 253	6 664 331
		2 728	68 226 335	—	—	361	3 138 787	753	3 409 136
60	Pihlava	3 135	88 938 276	1 752	5 794 898	526	4 114 495	658	2 982 248
61	Piikkiö	2 916	27 782 283	2 320	23 430 204	430	5 027 887	816	4 407 321
62	Pomarkku	2 922	73 836 998	1 876	18 003 327	143	928 055	319	1 457 485
		1 129	1 988 033	—	—	48	367 080	87	458 717
63	Punkalaidun	7 146	109 350 914	3 556	53 444 802	416	4 415 597	875	5 364 846
		1 536	4 899 100	—	—	40	182 345	58	402 099
64	Raisio as.	1 459	9 567 628	3 541	44 150 958	155	1 286 042	236	1 428 527
		3 271	22 049 313	—	—	—	—	—	—
65	Reposaari	3 480	57 913 315	2 110	108 668 318	560	4 869 104	838	3 836 587
66	Sauvo	3 267	58 614 443	3 304	27 963 281	300	3 178 474	732	5 156 767
		1 337	15 050 705	—	—	141	1 332 436	290	1 573 146
67	Siikainen	2 447	31 325 254	2 148	18 622 208	92	817 875	287	1 931 289
		1 871	4 942 012	—	—	79	88 871	139	481 336
68	Suodenniemi	1 852	27 953 269	1 466	7 758 341	164	1 988 432	389	1 892 170
69	Säkylä	2 808	97 374 315	2 136	23 282 408	203	1 467 194	406	3 046 456
		1 050	6 677 386	—	—	125	1 832 673	235	1 377 061
70	Taivassalo	2 119	53 527 495	1 512	26 109 529	115	324 706	281	1 921 111
		553	3 268 178	—	—	29	167 185	15	156 903
71	Teijo	1 992	72 005 124	1 135	5 563 085	212	1 465 379	325	1 946 863
		667	675 136	—	—	251	1 364 712	211	1 047 614
72	Tyrvää	3 114	56 546 693	2 526	27 899 453	197	1 330 728	497	2 036 379
73	Ulvila	2 049	21 374 567	2 118	14 705 654	282	1 966 471	858	3 951 313
74	Viljakkala	2 017	19 418 137	3 352	21 599 552	328	2 461 690	280	1 324 690
		7 046	46 366 234	—	—	340	3 308 477	603	3 645 819
75	Vinkkilä	2 764	33 644 894	5 611	45 900 578	122	1 270 791	337	2 159 354
		4 802	68 762 031	—	—	298	2 554 434	721	4 094 607
76	Ypäjä	3 717	57 892 807	2 432	28 562 457	147	1 073 915	541	4 042 958
77	Ypäjä as.	2 152	13 389 655	1 674	28 588 998	174	1 229 083	250	1 327 125
		1 071	14 492 946	—	—	49	471 384	101	822 938
78	Äetsä	2 218	55 012 828	2 486	75 559 037	263	2 278 772	367	2 061 265
		879	26 573 403	—	—	89	500 939	185	822 888
	Yhteensä — Summa	609 923	23 763 320 558	478 106	14 785 678 031	65 568	526 141 913	135 419	670 518 352
	Ahvenanmaan maakunta								
	Landskapet Åland								
	Konttori — Kontor								
1	Mariehamn	11 236	1 405 729 194	8 924	352 836 122	543	3 240 232	986	4 748 553
		10 010	66 353 237	—	—	384	2 223 205	284	1 465 494
	Toimisto — Expedition								
1	Degerby — Åland	1 873	13 878 180	1 806	12 570 689	62	422 990	54	345 725
		2 617	27 626 610	—	—	130	1 069 010	77	328 310
	Yhteensä — Summa	25 736	1 513 587 221	10 730	365 406 811	1 119	6 955 437	1 401	6 888 082
	Hämeen lääni								
	Tavastehus län								
	Konttorit — Kontor								
1	Forssa	25 713	610 953 070	9 932	116 883 508	1 610	11 062 199	3 059	12 353 376
		396	15 562 068	—	—	—	—	—	—
2	Hämeenlinna	36 782	2 203 524 113	39 337	919 130 847	6 088	44 916 824	12 523	57 275 729
		9 559	70 833 988	—	—	770	6 582 261	1 509	7 439 929
3	Jämsä	8 770	214 427 879	5 587	128 967 748	861	6 602 472	1 742	7 838 920
		2 543	12 148 129	—	—	227	1 507 261	419	1 761 668
4	Lahti	58 839	2 502 738 821	66 545	1 537 447 679	14 324	98 036 404	31 542	143 179 930
		10 683	70 414 540	—	—	926	7 104 760	1 207	7 011 266
5	Nokia	11 258	863 830 746	10 148	91 332 827	1 353	7 699 367	2 128	8 991 366
6	Riihimäki	22 729	1 135 433 637	21 562	746 961 970	3 864	26 857 974	7 323	33 010 166
		2 024	45 966 761	—	—	259	3 087 185	408	2 536 662
7	Tampere	98 443	4 982 812 203	132 816	5 887 532 776	19 799	126 594 843	40 668	161 609 482
		21 382	99 801 502	—	—	1 927	12 890 609	2 835	11 778 735
8	Toijala	13 270	440 055 819	10 169	228 845 024	1 401	9 728 353	2 499	13 223 366
9	Valkeakoski	17 215	1 427 803 012	9 638	660 054 336	2 541	18 392 733	3 790	17 662 451
		1 331	12 509 977	—	—	136	1 032 600	242	1 447 094
	Toimistot — Expeditioner								
1	Aitoo	1 821	43 742 889	846	21 505 023	190	1 394 540	248	1 395 845
2	Häiho	3 921	53 200 268	2 232	21 805 228	239	2 543 270	662	4 371 354
3	Herrala	2 532	11 793 038	1 501	10 035 294	304	2 822 479	440	2 636 342

Taulu 4.

Tabell 4.

	1	2	3	4	5	6	7	8	9
4	Hikiä	3 380	73 834 297	1 572	41 782 771	235	1 976 117	433	2 208 933
5	Hirsiä	1 397	6 751 533	437	6 428 631	134	1 154 700	219	951 325
6	Humpkala	4 333	104 294 957	2 959	49 951 995	329	2 277 262	754	4 586 350
7	Iittala	5 662	36 113 619	2 056	24 097 959	502	3 504 236	866	4 343 686
8	Jokioinen	5 982	275 655 083	3 271	87 736 413	378	3 001 668	953	3 954 874
		2 408	7 195 141	1 061	7 733 083	112	765 995	160	854 378
9	Jämsänkoski	5 174	102 290 746	3 460	218 108 992	418	3 107 685	612	3 245 329
10	Järvelä	4 873	167 736 417	3 106	70 507 275	595	6 820 149	1 043	8 449 211
		1 038	2 788 905	—	—	203	1 412 384	207	1 106 408
11	Kangasala	4 909	65 422 964	7 292	83 649 983	530	4 115 649	1 189	8 025 754
		3 035	14 099 807	—	—	362	2 911 252	589	2 228 304
12	Kolho	5 875	57 811 808	1 957	10 349 280	876	5 819 540	970	4 352 200
13	Korkeakoski	3 383	53 911 063	1 998	21 974 572	327	2 918 950	471	2 305 000
		822	2 447 383	—	—	33	251 148	82	375 729
14	Korpilahti	5 259	50 029 162	3 878	29 772 960	624	5 229 799	895	5 126 356
		1 937	10 247 685	—	—	230	2 593 987	327	1 317 903
15	Koskenpää	1 737	26 876 586	934	11 968 016	86	1 046 855	209	1 200 164
16	Koski H. I.	3 729	36 861 353	1 313	12 792 202	342	3 358 612	614	3 294 307
17	Kuhmoinen	4 401	106 903 515	2 967	50 567 270	339	3 486 235	531	3 399 487
		2 173	10 616 916	—	—	198	2 586 010	241	1 385 009
18	Kuru	2 703	62 209 260	2 398	41 125 327	214	1 395 411	376	1 914 600
		2 537	7 558 771	—	—	55	306 028	92	301 453
19	Kuurila	3 356	15 009 793	1 105	8 331 653	224	1 557 590	348	1 986 379
20	Kylmäkoski	3 310	45 691 410	4 286	31 953 075	294	1 844 581	441	2 349 616
21	Lammi	5 025	187 523 513	3 924	73 921 136	523	4 902 821	1 101	6 841 110
		2 013	5 773 485	—	—	227	1 959 827	281	1 432 236
22	Lappila	2 547	29 164 370	1 072	20 176 779	251	2 746 610	415	2 199 567
23	Lempäälä	8 403	172 971 404	6 265	80 212 870	829	6 168 626	1 550	8 928 922
		706	3 570 445	—	—	60	249 535	72	248 174
24	Leppäkoski	2 580	26 926 294	1 084	17 426 096	285	2 087 709	421	2 819 489
25	Loppi	3 667	35 490 442	2 380	37 289 680	244	1 941 420	494	2 141 580
		1 719	11 991 330	—	—	107	681 170	131	547 712
26	Luopioinen	1 955	26 865 749	1 731	16 633 856	138	1 699 035	265	1 278 399
		2 355	30 593 219	—	—	75	858 077	155	1 138 016
27	Lyly	2 938	10 977 924	1 716	22 300 683	247	1 728 784	375	1 595 635
28	Längelmäki	1 217	22 749 555	1 855	14 713 604	193	1 869 086	274	1 561 995
		1 951	27 446 153	—	—	172	1 297 007	226	1 067 781
29	Matku	3 034	22 273 945	2 233	21 158 477	233	1 921 621	561	2 394 831
		937	14 865 018	—	—	41	329 730	154	735 786
30	Messukylä	4 998	24 088 811	4 443	14 734 125	372	2 982 345	496	2 664 328
31	Mommila	2 854	12 106 849	911	7 637 342	254	1 790 620	512	2 652 444
32	Muurame	2 698	50 566 850	1 712	13 923 703	355	2 653 010	453	2 266 725
33	Mänttä	11 069	482 288 052	7 175	151 207 507	1 038	7 908 440	1 375	6 693 940
		3 394	81 191 508	—	—	437	2 970 518	591	2 628 282
34	Oitti	5 274	115 337 009	3 552	43 366 690	436	2 325 971	852	4 878 445
35	Orivesi	6 324	231 383 594	5 794	83 409 841	612	3 786 192	1 091	4 783 892
		3 590	26 815 500	—	—	320	2 258 401	549	2 115 834
36	Orivesi as.	3 229	32 728 019	3 022	77 356 562	657	4 310 018	926	4 267 764
37	Padasjoki	3 114	67 049 698	4 199	62 083 364	543	6 004 564	987	5 717 508
		6 052	39 741 195	—	—	704	6 992 534	1 031	5 551 631
38	Parola	4 768	79 165 103	3 461	53 454 978	447	4 118 600	998	5 234 133
39	Pälkäne	3 907	59 979 880	3 120	43 955 687	318	2 932 976	826	5 749 843
		642	3 143 470	—	—	44	364 200	107	547 054
40	Renko	3 940	20 438 363	1 992	16 470 037	166	1 507 695	306	1 931 296
41	Ruovesi	4 032	111 773 534	4 519	107 574 553	314	3 198 517	715	3 826 482
		3 081	11 197 572	—	—	347	2 464 424	511	2 874 677
42	Ryttylä	4 195	52 093 206	2 681	17 829 777	472	3 625 800	643	3 933 056
43	Sahalahti	3 215	33 075 806	2 733	21 141 213	156	1 849 058	291	1 875 695
		5 321	40 163 150	—	—	198	1 550 634	292	2 092 887
44	Siuro	4 453	234 678 764	4 085	139 423 514	618	4 247 830	1 108	5 502 132
		1 553	24 916 799	—	—	190	1 099 225	322	937 547
45	Somerniemi	2 522	23 266 253	917	10 947 175	53	750 479	139	706 100
46	Somero	7 533	330 981 067	4 860	139 197 404	662	6 996 123	1 514	8 941 471
		1 639	6 088 903	—	—	145	1 680 532	471	2 408 383
47	Säynätsalo	2 195	86 216 169	1 831	11 940 656	950	4 976 292	1 072	3 454 842
48	Tammela	3 530	33 810 239	2 853	50 840 189	180	1 589 949	486	2 497 703
		384	5 638 823	—	—	94	504 587	327	1 257 263
49	Tervakoski	4 441	95 669 438	1 884	87 036 160	607	3 534 870	684	3 121 183
50	Turenki	8 884	212 678 492	5 918	69 903 435	944	6 734 434	1 572	8 273 979
		1 052	5 721 043	—	—	77	555 140	129	847 053
51	Urijala	5 808	224 677 728	6 315	85 564 551	418	3 740 536	996	5 866 077
		11 595	85 562 975	1 904	17 588 893	738	7 111 298	1 275	7 031 736
52	Uusikylä	5 042	53 547 850	3 897	69 993 107	427	3 464 604	708	4 672 292
		3 609	21 841 481	—	—	340	2 546 089	505	2 661 417
53	Vesilahti	1 032	14 640 966	1 785	15 834 780	116	1 128 832	208	968 574
		2 728	19 430 643	—	—	116	1 243 902	237	1 731 973
54	Viiala	5 309	220 383 157	4 555	134 797 815	861	5 133 056	1 192	7 083 249

Taulu 4.

Tabeli 4.

	1	2	3	4	5	6	7	8	9
55	Vilppula	6 985	123 224 614	6 211	64 217 462	697	6 186 873	1 303	6 330 958
		3 224	101 467 704	—	—	174	1 550 083	216	1 432 851
56	Visuvesi	1 959	55 877 054	1 070	3 947 140	129	826 165	217	826 117
		468	1 034 190	—	—	30	256 773	45	358 247
57	Vääksyn kanava	3 028	82 393 599	2 521	27 858 258	240	2 019 185	496	2 574 548
		1 991	10 434 603	—	—	184	1 693 924	190	1 143 045
58	Ylöjärvi	1 872	13 350 244	2 007	22 321 224	215	1 652 339	368	1 820 649
		1 290	5 891 429	—	—	112	1 243 492	130	643 252
	Yhteensä — Summa	653 644	20 457 399 836	480 550	13 148 724 040	85 596	620 800 164	161 803	755 095 526
Kymen lääni Kymmene län									
Konttorit — Kontor									
1	Hamina	16 129	710 726 194	18 731	403 260 870	2 758	19 435 010	5 369	25 216 428
		4 137	22 553 314	—	—	503	4 295 305	801	4 063 652
2	Imatra	14 031	1 037 441 653	10 291	832 867 672	3 196	24 793 021	5 163	34 623 549
3	Kotka	31 153	1 891 454 565	36 155	1 096 720 296	9 730	61 071 272	16 495	70 507 033
		1 418	4 413 316	—	—	464	2 007 793	363	1 045 507
4	Kouvola	22 581	1 249 101 762	18 673	586 198 841	3 289	25 086 195	7 411	32 858 117
		1 332	11 315 696	—	—	164	1 277 290	269	1 940 439
5	Lappeenranta	36 046	1 683 248 794	28 690	1 060 828 807	9 036	65 330 615	17 323	74 162 566
		5 207	19 448 401	—	—	698	6 777 426	903	6 057 325
6	Vuoksenniska	11 424	395 581 913	11 471	130 792 415	3 176	22 467 800	4 637	24 241 924
		6 040	47 707 538	—	—	645	5 317 756	1 105	6 761 501
Toimistot — Expeditioner									
1	Halla ¹⁾	562	6 716 026	118	424 024	97	476 315	89	238 844
		1 032	4 889 445	—	—	166	810 862	180	666 386
2	Harju	981	8 291 556	1 563	12 635 606	107	654 455	179	938 486
3	Inkeroinen	7 944	554 481 057	7 415	374 491 326	972	7 330 639	1 433	7 749 792
		7 350	41 152 311	—	—	665	6 248 621	601	3 664 018
4	Joutseno	10 248	88 038 117	5 406	188 701 653	1 087	8 519 965	1 692	9 444 787
5	Kaipiainen	5 010	66 553 562	3 110	29 726 168	399	2 255 187	487	2 692 925
		1 120	3 924 640	—	—	62	335 717	69	403 635
6	Karhula	13 209	717 560 487	5 714	317 836 944	2 261	11 408 039	2 703	11 261 803
7	Kirjavala	1 012	9 617 528	2 217	14 818 990	152	1 090 980	308	1 324 559
		2 836	15 599 409	—	—	483	5 509 375	754	4 659 952
8	Kymi	6 008	103 976 223	4 888	61 191 869	764	4 325 541	908	4 091 708
		2 600	38 466 489	—	—	205	1 189 487	331	1 514 095
9	Kyminlinna	2 377	9 284 877	1 927	13 158 924	339	2 085 782	492	2 699 295
10	Lauritsala	4 797	90 965 362	9 394	75 865 098	1 371	7 460 218	1 823	8 425 227
11	Lemi	4 472	18 863 844	1 520	11 727 675	315	2 695 655	513	2 911 000
		754	1 808 849	—	—	79	698 510	83	468 124
12	Luumäki	4 701	26 936 133	2 000	19 355 730	321	3 625 349	583	3 357 541
		2 103	7 037 937	—	—	195	1 510 653	260	1 705 813
13	Miehikkälä	2 726	49 907 169	2 560	27 522 186	284	2 309 790	498	3 099 836
		2 186	5 257 457	—	—	189	1 198 783	217	613 978
14	Myllykoski	9 342	406 384 513	5 843	140 622 794	1 169	8 163 368	1 925	8 635 380
15	Parikkala	3 700	106 683 531	4 666	64 443 406	1 108	8 293 021	1 976	9 902 993
		1 685	15 227 647	—	—	27	204 650	29	179 438
16	Pyhtää — Pyttis	2 561	25 451 714	1 792	44 307 264	408	2 341 565	416	1 759 839
17	Pyhältö	1 396	14 577 287	589	2 812 374	160	1 192 740	267	1 252 132
18	Rauha	3 062	16 571 659	2 145	21 711 080	314	2 562 442	459	2 173 368
		780	9 903 178	—	—	307	2 159 320	398	1 329 705
19	Ruokolahti	2 296	30 211 509	3 408	36 304 885	273	1 694 632	391	2 532 238
		2 059	5 483 791	—	—	158	1 714 010	162	1 123 372
20	Savitaipale	5 265	80 089 482	4 918	43 971 625	495	3 360 002	797	3 539 287
		5 195	39 735 283	—	—	318	2 200 541	418	1 796 411
21	Selänpää	2 651	26 396 006	1 884	31 875 862	214	1 952 015	283	1 320 645
		1 799	22 009 651	—	—	323	2 202 280	471	2 182 441
22	Siltakylä — Broby	2 094	51 436 308	1 717	14 701 111	195	1 211 868	265	1 266 933
		1 477	8 223 295	—	—	107	506 650	108	910 912
23	Simola	2 096	7 783 651	1 171	10 486 283	430	2 072 271	488	2 212 880
		83	228 169	—	—	1	5 000	3	7 300
24	Simpele	4 938	99 830 542	3 710	140 675 977	967	6 344 638	1 144	6 110 045
25	Sippola	4 214	61 811 255	1 369	10 262 865	201	1 516 381	358	2 132 619
26	Sunila	3 504	56 642 482	3 610	13 998 116	948	5 385 687	1 236	5 119 447
		1 170	6 575 270	—	—	154	472 005	88	98 975
27	Särkisalmi	2 811	16 761 820	1 542	12 533 295	576	4 955 451	960	4 559 684
28	Taavetti	9 381	130 671 885	3 709	89 402 013	590	4 668 076	1 075	5 013 257
29	Taimionkoski	8 664	439 309 465	6 304	23 385 630	2 985	20 814 658	3 620	17 331 646
30	Taipalsaari	2 645	14 293 851	2 354	15 299 092	265	1 849 105	357	1 495 736
		1 071	3 200 126	—	—	100	712 550	99	415 116
31	Utti	2 362	11 488 154	1 936	34 480 592	368	1 953 692	498	2 181 878
32	Uukuniemi	1 120	10 218 131	1 211	8 806 801	295	4 006 776	415	3 316 686
33	Vainikkala	1 825	9 554 392	1 172	20 528 660	463	2 817 093	655	3 559 889

¹⁾ Muodostettu postitoimistoksi — Ombildad till postexpedition 1/11 1947.

Taulu 4.

Tabell 4.

	1	2	3	4	5	6	7	8	9
34	Virasoja	1 216	24 265 109	677	58 863 936	483	2 497 808	497	2 345 890
35	Virolahti	4 151	116 235 972	2 978	37 861 200	430	3 749 067	1 014	6 243 657
36	Voikoski	1 233	10 683 435	1 767	14 513 073	178	1 245 090	149	1 013 471
		793	4 912 755	—	—	75	1 496 750	118	687 341
37	Ylämaa	2 306	37 267 643	1 225	10 730 351	246	2 379 890	555	4 245 974
	Yhteensä — Summa	334 471	10 862 440 585	233 540	6 160 703 379	59 503	418 300 498	95 786	461 406 430
Mikkelin lääni									
S:t Michels län									
Konttorit — Kontor									
1	Heinola	18 063	714 626 403	12 000	406 509 555	2 868	23 046 891	5 934	26 258 201
		4 014	12 903 423	—	—	326	3 437 424	396	1 818 476
2	Mikkeli	35 817	1 401 894 334	28 691	1 188 331 018	6 815	45 253 403	12 920	53 711 532
		1 599	9 289 837	—	—	158	999 546	156	623 064
3	Pieksämäki	10 112	405 881 329	10 200	359 318 525	1 726	11 964 013	2 768	12 666 357
		4 736	24 970 681	—	—	485	3 664 550	586	2 803 349
4	Savonlinna	23 985	1 280 498 068	23 565	580 737 339	5 240	34 810 424	8 934	36 706 425
		7 067	41 601 893	—	—	825	5 285 496	934	3 796 408
Toimistot — Expeditioner									
1	Anttola	2 386	21 343 650	1 766	8 065 035	219	1 403 562	350	1 850 679
		122	382 786	—	—	9	11 413	1	1 622
2	Enonkoski	2 101	19 665 382	1 634	8 864 145	261	1 582 255	313	1 558 518
3	Haapakoski as.	2 024	33 338 499	742	3 694 949	188	1 093 981	193	712 946
		129	822 675	—	—	16	120 250	16	112 599
4	Hartola	3 909	58 686 703	2 655	31 948 470	398	3 515 717	709	4 027 359
		1 241	10 019 896	—	—	101	1 386 780	129	664 983
5	Haukivuori	4 706	67 072 614	2 351	27 259 110	435	3 259 370	698	3 063 741
6	Heinävesi	3 185	67 506 831	4 257	53 458 028	483	3 394 980	568	3 380 587
		7 129	22 239 125	—	—	308	2 309 192	423	2 727 915
7	Hietanen	3 016	51 737 863	1 145	5 247 996	252	1 609 010	290	1 165 604
8	Hirvensalmi	3 764	45 193 266	3 186	20 649 798	376	3 106 535	521	2 203 232
		2 064	10 632 689	—	—	212	1 574 866	238	1 000 274
9	Huutokoski	990	7 392 392	1 540	10 661 667	867	1 153 320	233	1 035 003
		1 433	7 712 440	—	—	160	1 602 015	220	1 283 464
10	Joroinen	4 605	182 348 222	3 251	78 676 203	715	4 888 697	1 055	5 274 794
		748	10 057 361	—	—	67	523 774	51	403 539
11	Joutsa	5 632	160 619 365	4 636	101 069 824	476	4 173 076	746	3 332 840
		4 236	55 060 114	—	—	273	2 009 037	331	1 531 162
12	Juva	4 249	132 548 743	5 282	41 244 822	486	4 219 740	858	5 600 518
		1 410	11 579 663	—	—	77	603 112	113	746 265
13	Kalvitsa ¹⁾	2 093	13 650 298	718	3 702 858	80	556 955	107	321 998
14	Kangaslampi	2 872	12 758 362	1 517	11 049 031	282	2 234 284	465	2 414 065
		669	3 891 647	—	—	54	534 224	59	421 080
15	Kangasniemi	5 343	81 190 885	3 690	36 958 396	381	3 249 496	851	4 202 580
		2 071	8 899 406	—	—	75	813 850	122	589 917
16	Kantala	1 815	16 676 052	975	4 425 064	240	1 722 502	395	1 954 936
		496	3 289 976	—	—	59	409 700	68	316 157
17	Karvionkanava	1 735	8 390 690	2 415	24 105 118	173	1 780 475	183	1 286 553
		5 741	25 017 425	—	—	433	3 612 477	514	2 695 211
18	Kerimäki	2 970	54 779 770	3 503	28 569 190	402	2 843 028	510	2 712 562
		2 458	13 155 250	—	—	114	983 031	188	1 651 438
19	Kolkontaipale	1 273	8 456 152	1 830	4 667 613	228	1 658 344	278	1 341 560
		894	3 881 279	—	—	94	787 491	133	572 922
20	Leivonmäki	3 859	18 633 720	1 245	11 134 111	78	898 498	190	938 138
		1 733	25 873 942	—	—	189	1 282 055	186	1 409 090
21	Mäntyharju	1 971	17 110 507	1 303	8 284 998	162	828 374	238	1 145 722
22	Mäntyharju as.	4 999	169 039 916	4 432	45 138 167	607	5 003 902	1 070	4 899 165
		2 472	12 384 784	—	—	263	2 531 869	364	1 604 206
23	Otava	3 511	36 561 547	2 080	9 913 715	429	2 484 919	593	2 209 784
24	Pertunmaa	3 389	20 816 661	2 070	27 504 183	308	3 635 658	480	2 550 943
		1 453	6 104 324	—	—	170	2 227 880	253	1 099 045
25	Pieksämä	4 605	161 456 553	2 781	29 156 274	912	6 387 906	1 586	6 901 754
26	Punkaharju	1 072	6 369 869	1 043	13 761 629	223	1 273 874	200	2 123 192
27	Punkasalmi	2 921	63 852 014	2 076	18 963 457	235	1 933 539	481	2 498 167
28	Putikko	1 969	19 899 019	1 399	6 798 050	351	2 543 022	441	1 894 774
		787	5 855 110	—	—	237	1 483 935	155	710 468
29	Puumala	3 675	102 054 634	2 516	33 556 511	561	3 728 405	667	2 829 850
30	Rantasalmi	3 977	101 111 634	3 917	47 429 925	349	2 581 666	619	3 216 380
		2 585	18 158 688	—	—	188	1 018 385	377	1 574 006
31	Ristiina	2 567	40 152 353	2 261	30 317 625	287	2 201 624	441	2 304 174
		792	4 069 854	—	—	62	469 405	93	361 224
32	Savonranta	3 058	38 662 703	1 532	15 440 133	363	2 276 356	439	1 964 932
33	Sulkava	5 262	143 294 438	4 766	77 233 092	567	4 530 374	840	3 924 959
		1 716	12 549 133	—	—	221	1 883 412	220	1 491 498

¹⁾ Muodostettu postitoimistoksi — Ombildad till postexpedition ¹/₄ 1947.

Taulu 4.

Tabell 4.

	1	2	3	4	5	6	7	8	9
34	Sysmä	8 354 4 198	144 994 635 15 314 796	5 173 —	113 717 994 —	602 436	4 361 730 4 069 613	1 016 463	5 298 170 2 518 098
35	Vierumäki	1 040 355	4 390 237 879 266	733 —	3 858 195 —	83 33	918 457 145 748	165 70	1 118 001 203 235
36	Virtasalmi	2 870	30 509 979	1 290	9 450 363	217	1 831 602	288	1 160 750
	Yhteensä — Summa	270 092	6 341 763 755	162 216	3 540 872 176	35 570	255 770 494	56 492	258 492 160
Kuopion lääni									
Kuopio län									
Konttorit — Kontor									
1	Iisalmi	19 784 2 997	837 361 108 7 806 420	13 343 —	433 450 953 —	1 930 152	14 016 930 1 058 723	3 694 181	15 532 035 897 980
2	Joensuu	38 726 8 866	1 809 380 396 26 671 501	30 137 —	1 314 747 187 —	5 730 781	42 993 620 4 968 257	10 802 1 049	49 816 129 4 579 405
3	Kuopio	46 900 5 533	2 623 224 809 27 616 811	49 886 —	1 405 993 477 —	8 847 420	58 320 269 3 464 444	16 449 524	65 179 580 2 336 752
4	Liekka	17 229 9 438	686 435 804 47 694 392	13 580 —	595 689 750 —	1 738 642	14 792 791 4 955 049	3 279 881	15 279 643 3 947 028
5	Nurmes	7 529 1 859	307 664 399 10 409 435	7 097 —	283 092 560 —	1 028 114	8 489 506 1 477 950	1 690 200	8 044 770 1 073 070
6	Varkaus	18 067 2 168	1 410 487 929 12 334 522	14 727 2 144	692 576 045 4 040 215	3 676 326	23 911 948 1 389 570	4 953 345	21 320 320 1 116 631
Toimistot — Expeditioner									
1	Alapitkä	2 606 907	13 374 285 2 629 154	1 703 —	8 889 919 —	223 96	1 938 726 879 769	407 163	1 947 415 673 270
2	Hammaslahti	3 753 3 519	115 191 423 10 521 312	3 454 —	27 515 373 —	321 413	2 597 294 3 236 958	825 571	3 835 628 3 065 078
3	Hankasalmi	3 276 1 015	58 776 691 9 531 496	2 813 —	27 227 169 —	241 88	2 440 997 906 500	512 88	2 584 515 345 184
4	Hankasalmi as.	2 728 1 576	83 680 191 14 597 760	2 930 —	67 223 471 —	356 23	3 322 577 178 300	693 36	3 116 561 272 491
5	Iisvesi	2 834	61 524 177	2 132	14 757 946	709	4 229 459	792	3 044 736
6	Homantsi	5 451 9 748	148 315 137 43 474 006	10 070 —	187 426 108 —	723 1 432	3 661 160 7 096 875	1 061 1 887	6 287 015 7 774 380
7	Juankoski	4 843 4 390	48 272 526 32 919 302	3 452 1 074	23 366 525 5 083 100	731 453	5 534 176 3 526 820	1 164 467	5 937 956 2 790 344
8	Juuka	8 495 6 774	164 976 327 25 952 448	6 104 —	64 875 774 —	449 218	3 405 840 1 868 393	1 160 447	5 325 078 2 000 931
9	Kaavi	3 083 1 139	61 362 909 3 353 525	3 624 —	15 370 515 —	250 107	2 081 694 749 723	438 160	2 520 490 687 104
10	Kaltimo	4 834 1 251	42 377 290 7 977 036	3 935 —	18 394 597 —	403 130	2 920 867 608 252	604 209	2 702 931 881 345
11	Karttula	3 266	58 486 106	2 411	22 836 664	404	3 258 722	524	2 330 673
12	Kauppilanmäki	2 288	12 050 991	1 281	6 994 412	145	1 429 690	302	1 383 010
13	Keitele	2 673 436	55 966 777 620 391	2 428 —	27 889 834 —	307 4	2 658 616 1 350	462 18	2 280 123 89 184
14	Kesälahti	3 443	66 100 426	1 608	16 574 400	363	3 045 123	590	4 228 033
15	Kitee	8 796 4 053	97 064 072 6 884 856	4 277 —	48 115 226 —	655 136	5 254 198 1 288 164	1 581 218	9 395 353 1 193 448
16	Kiuruvesi	7 875 3 387	233 420 905 12 853 260	7 919 —	101 450 038 —	456 226	4 155 925 2 076 857	1 198 323	6 579 604 1 449 292
17	Konnevesi	2 617 276	51 506 507 611 967	2 222 —	23 117 173 —	258 36	2 388 213 314 500	375 57	1 626 577 190 520
18	Kontiolahti as.	1 404 8 576	9 250 954 40 013 206	4 146 —	21 754 854 —	141 604	745 808 4 010 411	260 1 170	791 643 3 874 360
19	Kurkimäki	1 728 754	8 687 691 6 172 385	1 016 —	3 752 470 —	237 145	1 028 214 217 951	298 46	1 263 550 168 466
20	Lapinlahti	5 285 1 679	125 060 992 12 318 714	4 404 —	47 351 017 —	597 246	6 683 564 2 889 460	1 231 461	7 146 367 2 392 714
21	Leppävirta	5 588 3 217	84 217 379 17 394 659	3 964 —	44 814 813 —	532 200	4 430 945 1 832 274	891 282	6 782 787 1 529 023
22	Liperi	4 486 1 071	73 339 849 1 708 597	2 527 —	15 518 269 —	524 83	4 400 814 613 213	860 120	4 961 986 413 117
23	Liperi as.	1 557 1 174	9 132 393 3 245 643	1 645 —	22 662 828 —	186 75	2 151 967 578 050	288 132	1 721 975 757 219
24	Maaninka	2 341 4 618	32 447 154 27 047 634	4 088 —	31 235 884 —	225 587	1 655 107 5 770 685	493 985	2 347 267 4 683 428
25	Muuruvesi	2 943	37 377 464	1 337	6 545 193	329	3 388 773	453	1 991 255
26	Nilsä	8 065 5 716	112 404 946 19 589 387	4 702 —	42 316 411 —	513 360	4 999 116 3 225 538	991 339	5 127 891 1 896 002
27	Outokumpu	8 264 2 360	768 411 993 13 960 352	8 580 —	158 797 037 —	1 336 323	8 313 018 2 073 478	2 304 345	9 541 424 1 892 856
28	Pankkoski	2 102	69 455 299	1 334	2 581 770	472	3 176 500	470	1 570 940
29	Peltosalmi	796 458	7 827 205 2 180 690	2 484 —	16 428 239 —	116 4	729 652 25 000	110 2	584 167 13 000

Taolu 4.

Tabell 4.

	1	2	3	4	5	6	7	8	9
30	Pielavesi	4 491	60 248 302	4 422	54 070 953	584	5 819 038	1 006	4 644 471
		6 026	30 076 061	—	—	850	3 380 957	578	2 706 556
31	Pitkälähti	928	5 129 432	815	10 627 090	164	1 032 310	166	620 356
		2 264	9 839 835	—	—	133	1 476 011	184	1 020 709
32	Polvijärvi	5 456	75 338 991	3 466	25 011 663	536	5 069 905	1 098	5 895 550
		384	2 968 090	—	—	28	221 500	29	106 405
33	Porokylä	3 438	97 614 556	3 779	41 876 344	496	3 194 570	895	4 218 669
		231	484 011	—	—	30	140 550	54	216 741
34	Puhos	3 964	7 023 521	1 724	7 528 061	332	3 013 876	435	2 350 885
		1 775	6 525 227	—	—	22	90 880	35	180 888
35	Rasivaara ¹⁾	2 028	13 802 461	93	523 309	202	1 624 400	313	1 521 160
36	Rautalampi	4 535	56 380 962	4 213	45 478 917	688	5 267 194	1 161	5 948 809
		1 940	6 508 567	—	—	95	868 038	107	737 602
37	Rautavaara	3 052	29 223 561	2 322	11 491 694	400	2 436 924	550	1 490 231
38	Riistavesi	2 426	28 464 309	1 690	6 039 218	207	1 136 041	267	1 510 412
39	Runni	1 536	4 848 589	1 644	8 489 937	179	1 585 055	272	1 199 155
40	Rääkkylä	3 782	33 236 622	1 884	20 289 989	365	3 347 018	602	3 608 455
41	Siilinjärvi	4 222	84 273 158	4 310	57 116 132	575	4 071 158	905	4 956 109
		707	5 266 073	—	—	212	1 092 922	295	805 396
42	Sonkajärvi	6 760	41 333 852	2 684	19 994 423	300	1 925 390	399	2 263 356
		1 685	4 788 934	—	—	19	210 500	28	245 322
43	Sorsakoski	3 134	75 749 868	923	50 966 670	510	3 168 773	547	2 527 919
44	Sukeva	3 341	24 218 232	1 773	34 539 146	343	2 368 055	470	2 174 295
		1 226	8 378 721	—	—	296	1 596 988	272	1 221 214
45	Suonenjoki	8 530	255 300 588	5 465	73 532 005	1 030	7 803 943	1 954	9 101 276
		394	2 678 845	—	—	29	207 294	36	130 068
46	Syvänniemi	1 597	5 133 369	1 066	4 255 850	346	2 860 562	413	1 871 312
47	Tervo	2 106	76 274 207	2 342	16 413 695	272	2 188 421	581	2 822 216
		350	1 470 218	—	—	20	254 500	76	327 629
48	Tohmajärvi	4 494	66 747 264	2 673	50 160 310	343	2 616 562	573	3 231 089
49	Tohmajärvi as.	3 913	70 154 594	1 927	14 131 481	348	2 709 183	540	3 157 229
		1 299	3 735 674	—	—	98	801 358	159	976 101
50	Toivala	1 237	7 051 964	854	4 371 041	161	1 056 451	177	839 458
51	Tuusniemi	3 608	81 740 086	3 118	28 610 374	486	2 853 223	799	3 638 277
		3 119	17 327 505	—	—	225	1 984 945	220	971 150
52	Uimaharju	1 546	13 080 784	2 052	7 464 176	167	996 508	251	1 273 833
		2 287	13 001 659	—	—	309	2 272 533	318	1 935 528
53	Uusi-Värtsilä	1 920	15 471 909	2 217	18 215 228	286	1 959 338	529	2 181 908
		2 547	21 202 137	—	—	541	4 765 155	787	4 356 401
54	Valtimo	3 165	46 014 589	2 702	25 294 366	336	2 892 470	523	2 818 652
		977	8 673 872	—	—	107	924 775	71	617 168
55	Varpaisjärvi	2 817	49 285 170	2 301	15 311 324	178	1 246 245	376	1 849 021
56	Vesanto	2 466	43 089 914	2 474	28 587 664	280	2 404 544	534	2 457 422
		1 172	12 869 844	—	—	126	1 070 340	198	674 940
57	Vieremä	1 807	30 138 422	2 402	23 137 532	153	1 582 522	314	1 723 743
		1 035	5 090 559	—	—	102	772 440	188	933 991
58	Viinijärvi	4 798	29 852 674	2 025	17 008 975	429	4 271 725	872	4 317 400
		389	1 163 735	—	—	78	255 723	86	252 072
	Yhteensä — Summa	491 514	12 420 976 882	303 938	6 570 994 783	57 591	424 722 946	95 153	441 741 593
Vaasan lääni									
Vasa län									
Konttorit — Kontor									
1	Haapamäki	5 309	161 010 623	4 358	109 884 174	667	4 147 832	1 078	4 135 294
		2 568	12 328 835	—	—	141	876 252	195	857 280
2	Jakobstad — Pietarsaari	20 063	3 931 708 367	13 525	509 417 016	1 057	7 957 559	1 589	6 948 769
		2 784	50 382 312	—	—	122	601 472	101	322 141
3	Jyväskylä	38 864	2 162 846 044	48 514	2 341 465 875	9 573	67 010 586	18 696	77 984 743
		10 152	61 984 642	—	—	1 672	10 737 010	2 465	9 881 556
4	Kauhava	5 389	179 338 872	7 578	86 461 812	604	4 654 279	1 184	4 675 781
		2 654	7 367 657	—	—	159	1 849 372	263	1 286 832
5	Kokkola — Gamlakarleby	22 727	1 632 271 521	19 594	428 660 773	2 531	17 106 814	4 765	18 960 178
		4 787	24 626 910	—	—	40	293 150	90	385 990
6	Kristinestad — Kristiinankau- punkki	6 430	461 276 477	6 019	76 137 106	576	4 031 260	1 002	3 955 446
		6 761	21 906 387	—	—	444	2 347 489	374	1 626 830
7	Seinäjoki	15 469	1 080 998 588	17 082	468 749 022	2 452	20 362 258	4 850	21 489 813
		3 873	21 271 550	—	—	410	2 850 110	490	2 031 869
8	Vaasa — Vasa	40 485	2 331 373 255	59 012	1 577 603 581	5 849	35 907 321	10 813	38 386 927
		8 312	77 020 809	—	—	243	2 464 806	194	1 016 713
9	Äänekoski	5 562	412 746 886	5 274	73 785 531	915	6 227 912	1 484	6 476 170
		466	1 330 338	—	—	60	600 805	104	765 708
Toimistot — Expeditioner									
1	Alajärvi	2 305	71 611 642	3 684	50 547 402	281	2 851 373	492	2 558 932
		2 176	41 163 274	—	—	114	1 719 171	275	1 118 984
2	Alavus as.	3 891	81 615 147	2 577	23 982 566	288	2 859 158	595	3 044 385

¹⁾ Muodostettu postitoimistoksi — Ombildad till postexpedition ¹/₁₁ 1947.

Taulu 4.

	1	2	3	4	5	6	7	8	9
3 Alavus k. k.	5 882	132 592 676	4 166	82 386 044	384	3 688 255	960	5 300 489	
4 Esse	1 934	90 060 448	706	18 575 029	16	120 020	28	95 242	
5 Evijärvi	3 222	80 576 561	1 948	14 120 884	105	1 540 743	365	2 109 468	
6 Himanka	2 487	52 834 493	3 156	21 297 576	91	989 339	216	1 344 939	
	2 483	21 784 070	—	—	67	404 840	140	645 576	
7 Härmä	2 866	54 534 974	1 687	15 408 245	146	1 391 657	229	1 145 348	
8 Ilmajoki	8 489	209 131 584	4 585	118 200 080	558	5 817 637	932	5 498 859	
9 Inha	1 697	14 511 547	1 146	31 650 347	287	2 223 180	461	2 696 936	
	964	5 652 714	—	—	94	555 250	79	743 431	
10 Isojoki	2 232	73 535 311	1 948	12 717 012	100	810 330	233	1 302 185	
	1 006	3 981 019	203	1 210 631	1 495	8 025 215	627	3 871 611	
11 Isokyrö	2 912	53 060 822	2 015	34 329 570	362	4 368 228	683	4 268 624	
	1 175	3 825 793	—	—	58	1 110 740	71	293 805	
12 Jalasjärvi	5 057	136 169 327	7 412	82 688 216	398	4 067 824	1 002	4 966 115	
	13 140	48 034 218	—	—	298	2 807 580	678	3 649 493	
13 Jepua — Jeppo	2 018	80 871 718	1 351	30 137 847	100	811 695	162	709 846	
	1 304	4 273 856	—	—	—	—	—	—	
14 Jurva	2 307	97 928 277	3 389	26 549 355	96	1 009 601	239	1 795 480	
	2 196	38 103 044	—	—	11	21 750	4	15 717	
15 Kainasto	1 959	42 509 427	1 226	23 907 569	74	437 704	100	553 043	
16 Kannus	6 659	226 316 960	4 908	128 748 541	358	2 689 913	674	3 040 142	
	1 926	17 544 267	—	—	137	770 338	162	748 480	
17 Karijoki	2 178	34 379 873	1 989	23 512 412	180	1 909 924	407	2 336 779	
	1 080	8 244 513	—	—	62	465 949	144	570 110	
18 Karstula	4 290	108 388 869	4 589	114 766 437	296	2 908 846	687	3 953 370	
	1 552	7 881 797	—	—	72	1 222 688	106	674 360	
19 Kaskö — Kaskinen	4 741	205 373 075	2 579	45 661 322	228	1 688 827	316	1 267 928	
20 Kauhajoki	3 734	64 650 068	2 676	41 063 557	194	1 793 364	415	2 586 220	
21 Kauhajoki k. k.	6 219	132 010 788	4 185	56 749 542	306	2 968 152	947	5 132 872	
	1 603	5 928 349	—	—	17	135 500	42	105 122	
22 Kauhava k. k.	2 281	34 595 438	976	25 827 213	141	914 267	286	1 110 686	
23 Kaustinen	2 585	36 079 508	1 787	12 891 485	60	629 477	208	987 834	
24 Keuruu	10 108	147 623 787	6 342	124 730 617	677	5 162 382	1 430	6 941 133	
	1 736	5 261 564	—	—	88	687 543	141	408 919	
25 Killinkoski	1 750	10 315 244	1 418	5 387 399	143	1 518 063	308	1 492 683	
	1 591	12 512 080	—	—	17	88 628	6	26 200	
26 Kivijärvi	2 189	128 668 717	3 514	53 522 560	165	1 793 821	305	1 626 189	
	3 668	32 710 095	—	—	113	810 062	168	920 204	
27 Kolppi — Källby	2 375	19 175 110	1 433	17 436 198	37	415 903	79	336 502	
28 Konginkangas	1 432	25 583 894	1 581	14 879 853	201	1 757 534	312	1 130 974	
	1 574	9 921 933	—	—	162	1 286 315	221	1 090 112	
29 Korsnäs	1 843	69 856 827	1 309	9 565 100	51	169 350	42	167 652	
	2 354	5 110 851	—	—	59	239 322	46	270 295	
30 Korteesjärvi	4 105	31 684 983	1 932	20 679 485	203	1 998 973	396	2 540 141	
	402	3 276 921	—	—	5	27 200	6	12 200	
31 Koskenkorva	3 544	60 164 357	2 264	36 025 317	230	1 998 785	408	1 892 903	
32 Koura	2 136	20 111 786	1 020	5 209 408	114	1 126 649	194	658 879	
33 Kruunupyö — Kronoby	2 169	31 351 638	1 929	29 280 720	58	476 177	131	457 260	
34 Kuortane	1 759	60 061 823	3 618	50 195 655	172	1 670 893	390	1 486 084	
	2 795	20 595 523	—	—	259	2 385 790	497	2 137 163	
35 Kurikka	5 889	312 441 671	6 976	184 724 114	369	3 571 620	778	3 980 937	
	3 981	34 050 881	—	—	214	2 206 244	382	2 283 915	
36 Kuusa as.	1 791	6 292 980	800	5 660 488	171	985 448	251	1 267 125	
37 Kvevlaks	1 455	24 128 326	2 157	17 129 362	61	1 675 700	107	827 772	
	2 334	32 596 917	—	—	75	595 335	69	314 180	
38 Kyyjärvi	986	15 097 845	1 341	6 706 649	62	535 555	194	999 220	
	419	1 336 964	—	—	14	163 285	25	81 581	
39 Kälviä	3 465	47 809 882	2 974	22 377 083	139	1 020 832	365	1 387 922	
	666	5 250 757	—	—	9	127 290	36	300 753	
40 Laihia	3 767	91 834 560	4 574	44 048 292	291	2 909 385	686	4 575 392	
	2 364	39 418 759	—	—	59	420 540	205	875 791	
41 Lappajärvi	2 503	149 829 508	3 451	29 747 051	207	1 860 971	766	2 674 376	
	1 586	4 983 715	—	—	114	885 318	322	956 724	
42 Lappfjärd — Lapväärtti	3 204	125 806 895	1 842	49 255 714	140	1 146 011	378	1 803 053	
	825	1 956 168	—	—	21	125 750	—	—	
43 Lapua	10 519	432 914 335	11 993	221 503 398	831	8 987 210	1 997	9 241 389	
	4 441	26 564 184	—	—	195	1 408 076	414	1 739 524	
44 Laukaa	4 133	53 533 474	3 414	55 791 100	280	2 388 560	581	3 187 817	
	2 599	13 479 427	—	—	250	2 442 445	358	2 032 359	
45 Lehtimäki	1 226	34 546 978	1 282	11 943 926	77	820 680	166	829 155	
	482	1 597 036	—	—	55	519 010	98	430 937	
46 Leppävesi	1 336	6 769 981	694	8 606 955	86	624 660	148	934 838	
47 Lievestuore	6 947	108 217 593	2 581	30 196 203	473	2 956 275	876	4 126 488	
	223	263 414	—	—	3	21 000	4	15 400	
48 Lohiluoma	1 511	5 747 916	746	5 308 904	84	544 844	133	580 185	
49 Malaks	2 601	35 447 166	1 169	19 974 519	146	1 137 784	167	932 631	
	7 170	61 302 872	1 470	11 003 251	85	627 090	175	652 375	

Tabell 4.

Taulu 4.

Tabell 4.

	1	2	3	4	5	6	7	8	9
50	Multia	2 015	15 940 098	1 943	19 256 141	305	2 306 840	508	2 011 921
51	Munsala	1 713	30 571 561	780	22 895 788	59	592 975	80	322 317
		1 756	26 881 072	—	—	11	59 026	11	35 990
52	Myllymäki	2 826	27 986 502	1 758	26 342 115	399	1 908 806	420	2 052 645
		104	288 519	—	—	9	101 310	5	10 067
53	Nurmo	2 332	67 476 140	1 854	16 398 708	174	1 511 427	462	2 169 467
54	Nykarleby	6 392	155 048 527	3 330	65 258 086	146	1 066 902	372	1 264 517
		1 040	5 441 090	93	4 798 783	5	29 000	7	19 843
55	Närpes	3 565	240 357 365	2 329	51 372 428	138	1 814 235	360	2 684 508
		2 507	8 555 194	—	—	45	538 124	95	416 270
56	Närpes st.	2 312	22 874 405	1 185	8 390 495	113	1 438 920	232	1 522 588
		262	666 230	—	—	3	37 500	7	21 500
57	Oravais — Oravainen	3 166	139 236 497	888	35 891 731	66	440 804	97	360 948
58	Oravaistenfabrik — Oravaisten-tehdas	2 576	27 826 546	606	13 599 582	238	1 564 020	464	1 693 353
59	Orismala as.	2 056	17 757 816	1 992	16 593 542	267	2 703 176	377	1 927 236
		606	2 022 727	—	—	77	538 950	138	519 158
60	Perho	1 384	27 336 416	2 025	21 424 763	147	1 308 840	211	1 033 056
		1 897	20 556 187	—	—	41	364 850	161	696 501
61	Peräseinäjoki	4 426	115 565 017	3 987	36 927 373	213	1 469 010	593	3 175 017
62	Petäjavesi	4 819	55 533 664	3 088	24 798 676	289	2 687 845	543	2 508 875
		2 297	8 279 972	—	—	201	1 140 585	244	1 367 645
63	Pihlajavesi	2 072	16 038 240	1 074	8 746 415	197	1 100 810	255	862 163
		486	1 856 083	—	—	12	80 500	29	115 399
64	Pihtipudas	3 715	149 098 034	4 208	78 164 343	287	2 203 803	391	1 815 939
		3 159	25 884 877	—	—	102	687 814	249	1 376 884
65	Pylkönmäki	1 276	36 438 980	1 532	6 126 929	151	1 148 833	257	1 251 850
		198	943 361	—	—	3	5 000	—	—
66	Pännäinen — Bennäs	2 393	51 264 465	1 328	40 322 667	96	320 345	125	386 673
		1 583	32 136 710	—	—	2	15 000	23	57 929
67	Päntäne	1 882	18 798 471	1 157	12 829 450	70	615 574	234	1 805 339
68	Pörtom	2 641	65 822 487	1 038	8 910 452	102	2 772 668	238	1 038 737
69	Saarijärvi	5 739	280 370 610	7 099	189 536 226	481	4 328 610	960	4 945 687
		3 857	17 002 066	—	—	309	2 616 949	628	3 591 482
70	Soini	2 018	51 970 402	1 999	23 437 627	118	926 431	293	1 418 345
71	Sumiainen	1 356	7 361 027	1 457	10 224 436	156	977 639	196	1 045 507
72	Suolahti	5 307	192 195 620	4 474	136 014 938	737	5 673 883	1 346	5 831 028
73	Sydänmaa as.	1 572	6 347 614	735	4 184 078	92	838 150	155	748 114
74	Terjärv	2 307	76 251 481	983	18 586 024	32	317 050	99	445 221
75	Tervajoki	2 867	73 301 996	1 770	46 690 658	258	2 535 137	447	2 243 969
76	Teuva	4 609	132 927 694	4 660	68 970 068	222	2 035 228	682	3 325 590
		2 089	18 169 800	—	—	76	541 533	124	550 206
77	Toholampi	1 872	35 084 936	3 152	27 509 449	90	616 724	203	838 267
		2 152	6 171 741	—	—	80	742 050	117	763 979
78	Tuovila — Toby	838	3 395 179	432	4 498 432	64	546 075	105	309 477
79	Tuuri	2 127	39 356 028	1 166	10 509 611	174	1 674 354	365	2 318 819
		936	3 668 544	—	—	85	621 400	140	714 028
80	Töysä k. k.	1 920	70 774 762	1 496	33 837 157	199	1 980 551	400	2 211 178
81	Uurainen	2 412	34 167 223	1 985	15 981 077	176	1 967 011	295	1 895 395
		865	9 627 836	—	—	55	604 150	146	605 867
82	Vaajakoski	3 851	104 667 181	4 742	100 202 282	767	5 751 245	1 030	5 064 678
		2 211	17 552 791	—	—	199	2 192 652	406	2 102 397
83	Veteli	678	6 494 328	3 550	22 427 793	83	294 866	108	378 758
		4 120	82 173 807	—	—	102	687 125	224	846 224
84	Vihtavuori	1 942	12 777 346	516	1 679 973	499	2 799 598	533	2 045 753
85	Viitasaari	5 335	303 934 379	7 322	118 338 728	478	4 286 604	1 059	5 107 392
		5 412	18 500 513	—	—	344	2 819 958	495	2 394 169
86	Vimpeli	3 854	50 875 814	2 167	34 662 146	187	1 854 695	506	2 615 314
		573	857 045	—	—	—	—	9	25 425
87	Virrat	581	4 740 920	1 320	7 020 601	6 918	185 738 209	5 403	85 057 073
		2 259	5 587 589	—	—	65	332 445	100	437 776
88	Voltti	2 891	49 722 738	1 690	36 453 707	185	1 145 982	342	1 478 528
89	Vähäkyrö	2 986	60 579 907	1 892	25 812 316	322	3 198 119	590	2 954 017
		784	1 539 297	—	—	80	532 509	110	408 984
90	Vörå — Vöyri	5 108	148 581 262	2 262	48 308 277	103	934 941	351	1 432 362
91	Ykspihlaja — Yxpila	1 571	52 353 844	1 603	30 071 681	272	1 665 819	319	1 047 571
92	Ylihärnä	3 166	98 537 973	3 081	62 422 626	218	2 042 144	497	2 492 165
		1 201	3 961 606	—	—	197	1 841 845	311	1 258 161
93	Ylistaro	2 791	25 685 850	2 187	27 310 171	340	3 272 437	481	2 593 389
		1 399	29 134 577	—	—	115	1 089 150	174	527 677
94	Ylistaro k. k.	2 210	68 265 192	2 488	32 035 420	233	1 864 426	426	2 117 483
		2 671	10 074 778	—	—	163	1 938 452	340	1 680 045
95	Yttermark	1 429	49 993 181	547	7 063 548	87	1 683 212	237	1 442 495
96	Ähtäri	4 085	156 229 268	3 541	57 916 415	346	2 438 693	630	2 485 785
		1 750	6 293 940	—	—	122	840 353	205	1 047 901
97	Övermark	922	21 621 178	637	5 833 141	160	1 789 501	302	1 724 959
	Yhteensä — Summa	621 238	21 182 116 973	426 816	9 526 570 166	62 211	615 226 527	106 540	541 100 758

Taulu 4.

Tabell 4.

	1	2	3	4	5	6	7	8	9
	<p style="text-align: center;">Oulun lääni Uleåborgs län Konttorit — Kontor</p>								
1	Kajaani	23 881 2 846	1 142 781 574 14 409 939	19 631	436 795 582	2 509 177	17 761 546 1 167 374	4 659 236	17 744 939 873 040
2	Oulu	44 740 8 975	3 440 591 845 67 091 431	58 953	7 343 557 583	7 439 368	58 860 655 2 338 944	13 421 529	56 273 614 1 677 429
3	Raahe	10 754 4 258	738 582 883 28 304 791	8 585 923	194 715 908 8 132 813	1 226 113	9 261 387 536 060	2 520 216	10 708 031 1 033 427
	<p style="text-align: center;">Toimistot — Expeditioner</p>								
1	Alavieska	2 365	37 963 288	1 939	7 351 996	222	2 773 084	512	2 964 939
2	Haapajärvi	7 682 1 463	292 285 038 5 081 210	4 877	142 568 174	444 71	4 158 519 627 834	959 67	4 771 977 244 049
3	Haapavesi	5 656 776	46 652 050 1 064 309	4 039	32 935 917	387 29	2 270 248 132 255	617 26	2 494 420 94 747
4	Hailuoto	1 810	14 161 842	907	5 815 941	205	1 858 514	132	886 864
5	Haukipudas as.	3 076 2 408	62 952 287 15 744 489	4 436	54 227 451	245 756	1 799 979 3 354 834	327 759	1 596 420 2 694 968
6	Hyrnsalmi	3 829	43 884 192	2 470	69 913 940	536	3 780 933	605	3 467 772
7	Ii	6 007 1 709	80 158 624 3 746 327	3 997	105 352 605	398 252	3 123 584 1 118 571	565 255	2 280 650 936 555
8	Ii as.	3 130 2 041	39 999 901 3 894 864	1 512	12 738 096	193 115	1 862 574 795 036	277 147	1 670 517 927 285
9	Kalajoki	5 321 3 772	139 238 367 13 606 345	5 258	41 486 664	490 265	3 986 570 2 708 569	1 244 587	5 654 285 3 020 993
10	Kempele	2 199 1 113	12 148 785 6 995 191	1 997	16 015 406	236 120	1 391 958 722 108	289 140	1 081 702 607 117
11	Kestilä	2 883	42 879 074	2 106	23 683 871	332	2 088 097	442	1 696 222
12	Kilpua	1 454	4 172 541	867	3 104 316	86	516 280	103	487 200
13	Kontiomäki	1 835 1 209	10 479 183 2 055 701	1 217	23 503 208	400 85	2 071 533 400 004	509 101	1 725 550 395 959
14	Kuhmo	6 415 521	55 851 655 3 065 590	5 762	97 331 059	463 20	3 576 455 152 727	811 29	2 864 256 79 671
15	Kuivaniemi as.	3 716 1 385	48 373 418 3 847 314	1 835	24 786 982	129 124	980 714 1 191 714	189 148	1 084 431 843 017
16	Kuusamo	7 230 1 388	120 988 627 2 409 915	7 525	185 839 708	401 117	4 019 417 319 715	1 659 150	12 059 270 1 182 845
17	Kärsämäki	3 596	66 674 180	2 542	21 788 381	164	1 447 424	421	2 147 013
18	Lappi O. l.	1 890	8 578 934	482	3 804 294	75	1 119 445	98	1 135 116
19	Liminka	3 390 1 849	80 328 076 21 996 117	4 793	39 244 160	365 202	2 975 125 929 176	594 353	2 829 720 1 425 198
20	Muhos	5 052 2 692	251 284 652 102 527 935	4 340	238 121 750	869 662	7 002 061 4 686 570	963 542	4 830 025 2 320 144
21	Nivala	5 924 2 484	93 353 324 13 102 929	7 217	36 817 869	419 118	4 407 220 899 760	1 088 240	4 974 620 975 192
22	Nuojuu	2 074 1 116	13 667 318 2 833 799	1 352	15 784 864	274 182	2 859 006 1 443 155	280 115	1 376 247 655 224
23	Oksava	2 078	14 098 259	1 346	3 728 453	144	1 595 710	277	1 238 972
24	Oulainen	7 527 1 838	344 975 853 12 397 537	6 747	155 690 084	709 114	3 917 523 651 367	1 080 231	5 138 867 681 960
25	Paavola	1 683	21 332 398	1 120	11 395 317	101	886 358	200	1 466 462
26	Paltamo	3 618 2 928	35 754 921 9 851 652	2 471	46 894 564	224 144	1 109 404 1 065 735	301 188	1 166 368 749 759
27	Piippola	2 557 2 634	14 809 739 22 342 529	2 465	16 230 599	146 91	950 302 655 578	157 150	654 343 566 508
28	Pudasjärvi	4 798 5 014	66 790 502 13 883 451	6 340	151 456 246	791 87	2 456 528 1 115 318	702 105	2 870 781 690 998
29	Pulkila	3 026 28	26 557 428 37 141	1 635	12 644 373	299	1 670 087	421	1 656 898
30	Puolanka	3 979	48 291 348	3 191	71 349 656	488	2 883 312	743	2 941 916
31	Pyhäjoki	2 230 759	31 928 568 6 887 719	2 521	16 067 413	105 56	743 775 439 560	220 71	953 260 319 864
32	Pyhäsalmi	5 337 2 175	165 446 641 6 548 492	4 878	55 425 826	400 225	2 653 576 1 636 440	788 341	3 582 589 1 533 395
33	Rantsila	3 096 657	53 037 848 3 689 934	3 097	20 364 996	178 57	1 702 075 363 210	318 61	2 289 502 341 371
34	Raudaskylä	2 413	10 676 515	1 460	10 329 442	214	1 364 146	354	1 826 301
35	Reisjärvi	2 674	44 985 538	2 721	10 260 863	229	1 738 335	331	2 462 216
36	Ristijärvi	3 434	26 010 690	2 100	16 701 335	402	2 582 180	622	2 383 770
37	Ruhtinansalmi	1 260	8 355 321	895	4 640 758	174	1 397 968	312	1 478 230
38	Ruukki	5 385 2 788	70 778 311 11 850 601	2 949	24 008 288	535 113	4 136 568 859 043	711 174	3 620 091 623 357
39	Sievi	2 499 1 299	14 665 893 4 880 507	1 676	12 974 533	249 70	1 976 240 662 612	391 102	2 176 342 438 102

Taulu 4.

Tabell 4.

	1	2	3	4	5	6	7	8	9
40 Sievi k. k.		1 881	18 802 029	1 991	10 397 406	143	1 083 050	349	1 824 720
		1 406	9 027 600	—	—	33	280 100	66	347 726
41 Sotkamo		10 307	145 682 427	4 709	98 573 582	578	4 196 530	1 082	4 426 066
42 Suomussalmi		3 830	57 360 177	2 628	78 706 498	254	1 918 560	730	3 383 981
		546	4 250 638	—	—	79	452 295	181	889 149
43 Taivalkoski		4 025	46 647 407	3 934	54 182 646	328	2 272 617	511	2 153 196
44 Tyrnävä		2 708	38 917 904	1 572	13 619 553	289	2 687 316	375	2 278 064
45 Utajärvi		5 263	45 019 322	2 717	44 277 992	200	1 590 188	190	1 161 107
		4 915	7 243 556	—	—	88	678 807	95	577 050
46 Vaala		3 212	129 051 477	2 854	299 647 897	924	8 608 499	791	3 583 827
		3 081	14 262 576	—	—	168	1 190 471	166	797 802
47 Vihanti		3 505	61 444 833	2 020	21 156 693	140	1 329 355	249	1 122 189
		962	4 949 433	—	—	61	701 714	135	649 071
48 Vuokatti		1 152	10 991 268	1 681	9 868 113	199	1 309 361	212	986 425
		908	4 669 858	—	—	72	666 715	52	321 866
49 Ylivieska		6 066	378 117 166	6 105	98 463 370	543	4 591 787	1 256	5 638 597
		955	2 117 518	—	—	147	797 731	156	535 003
50 Ämmänsaari		1 826	18 705 824	3 832	39 722 909	300	2 228 799	362	1 634 875
		3 336	18 410 566	—	—	276	1 603 656	643	2 583 827
Yhteensä — Summa		345 512	9 306 347 769	241 217	10 594 197 943	33 450	248 877 235	54 876	247 539 423
Lapin lääni									
Lapplands län									
Konttorit — Kontor									
1 Kemi		31 657	3 844 341 688	25 801	1 168 795 688	9 097	60 000 990	10 569	42 579 664
		1 177	11 945 888	—	—	17	112 950	37	177 518
2 Kemijärvi		9 918	306 855 079	8 320	279 647 655	1 061	11 126 083	2 415	14 567 350
		1 328	3 887 186	—	—	124	1 256 750	439	3 810 360
3 Rovaniemi		25 309	2 018 808 090	24 358	1 085 563 397	4 480	36 859 541	9 171	52 132 717
		10 904	30 513 122	—	—	913	5 943 370	1 696	9 307 596
4 Tornio		15 499	458 574 867	10 398	379 593 018	1 589	13 662 107	3 371	14 803 863
		3 342	9 563 011	—	—	160	954 986	139	864 896
Toimistot — Expeditioner									
1 Inari		422	6 994 103	626	10 734 947	215	1 588 187	430	3 036 795
2 Ivalo		2 395	108 006 077	2 395	191 136 911	419	4 515 865	855	6 385 620
3 Jäniskosken voimalaitos ¹) ...		297	21 393 407	35	731 887	209	3 017 118	99	671 436
4 Kaamanen ²)		133	220 199	198	2 068 639	54	415 450	99	512 741
		407	628 754	—	—	77	527 860	124	818 242
5 Karunki		2 400	14 047 133	1 559	15 932 579	122	1 480 912	339	2 417 219
6 Kauliranta		1 524	26 817 480	1 435	8 859 715	128	1 099 235	186	945 539
7 Kittilä		2 438	26 696 343	3 072	57 718 196	266	2 644 409	647	4 048 668
		1 125	4 462 923	—	—	98	1 214 747	255	2 195 512
8 Koivu		2 646	5 937 541	1 700	9 850 488	159	1 477 466	198	947 907
		2 942	3 130 905	—	—	129	1 182 000	187	1 102 131
9 Kolari		1 100	14 659 989	2 588	57 489 307	223	2 865 033	253	7 019 714
		729	16 085 180	—	—	201	1 552 997	249	2 604 299
10 Laurila		2 028	10 467 355	1 816	16 879 383	1 372	4 852 299	449	2 107 555
		1 756	7 644 101	—	—	124	1 069 220	154	772 375
11 Muonio		2 368	19 621 302	2 959	106 422 042	225	2 806 244	543	5 157 757
		1 788	10 830 380	—	—	194	2 260 495	557	6 466 659
12 Pelkosenniemi		2 337	15 907 978	1 826	40 282 022	259	2 784 148	698	3 626 109
		417	597 692	—	—	85	769 215	150	728 242
13 Pello		3 272	133 555 873	2 463	138 813 098	185	1 580 850	462	3 211 748
14 Posio		2 077	9 062 093	3 087	54 879 597	211	1 627 408	391	2 782 573
		989	1 931 390	—	—	71	192 420	231	1 026 147
15 Ranua		2 418	33 989 427	2 235	29 399 947	150	1 417 335	299	2 021 845
		546	1 795 722	—	—	47	536 400	83	816 212
16 Salla		1 628	29 236 291	3 055	215 382 482	269	2 988 407	719	5 836 229
		744	3 979 215	—	—	284	2 205 529	437	2 690 886
17 Savukoski		840	3 570 118	1 731	42 625 751	286	3 534 284	583	4 200 208
18 Simo as.		2 410	20 545 268	2 441	36 818 726	144	1 068 171	206	1 030 265
		1 619	8 655 005	—	—	124	1 249 087	111	607 411
19 Sodankylä		4 964	54 836 651	4 457	148 592 294	398	3 691 138	1 357	8 923 606
		825	4 346 421	—	—	23	276 800	70	343 702
20 Tervola		6 073	52 270 298	2 360	52 872 211	157	1 368 268	334	2 819 368
		1 496	5 319 967	—	—	124	1 309 267	145	1 202 336
21 Turtola ³)		592	2 225 135	83	256 302	11	131 400	70	262 493
		673	1 171 349	—	—	48	228 275	38	120 493
22 Utsjoki		380	973 328	346	3 057 539	89	940 494	169	732 144
23 Ylitornio		5 061	15 176 868	4 051	87 011 007	228	1 732 739	426	1 845 170
		2 906	25 789 887	—	—	77	403 492	147	516 978
Yhteensä — Summa		167 899	7 407 068 079	115 395	4 241 414 828	24 926	194 521 441	40 587	230 798 298

¹) Muodostettu postitoimistoksi — Ombildad till postexpedition

1/10 1947.

²) "

1/6 1947.

³) "

1/12 1947.

Taulu 4.

Tabell 4.

1 Lääni tai maakunta Län eller landskap	2 3 4 5 Postisiirtotehtävät Postgirogöröml				6 7 8 9 Postisäästöpankintehtävät Postsparbanksgöröml			
	Tillillepanot Inbetalningar		Tilitötöt Utbetalningar		Säästöpanot Insättningar		Säästöötöt Uttagningar	
	Luku Antal	Määrä Belopp mk	Luku Antal	Määrä Belopp mk	Luku Antal	Määrä Belopp mk	Luku Antal	Määrä Belopp mk
Uudenmaan — Nylands	723 506	33 065 413 943	707 303	8 820 194 534	134 911	830 644 213	241 338	898 439 847
Turun ja Porin — Åbo och Björneborgs	609 923	23 763 320 558	478 106	14 785 678 031	65 568	526 141 913	135 419	670 518 352
Ahvenanmaan — Åland	25 736	1 513 587 221	10 730	365 406 811	1 119	6 955 437	1 401	6 888 082
Hämeen — Tavastehus	653 644	20 457 399 836	480 550	13 148 724 040	85 596	620 800 164	161 803	755 095 526
Kymen — Kymmene	334 471	10 862 440 585	233 540	6 160 703 379	59 503	418 300 498	95 786	461 406 430
Mikkelin — S:t Michels	270 092	6 341 763 755	162 216	3 540 872 176	35 570	255 770 494	56 492	258 492 160
Kuopion — Kuopio	491 514	12 420 976 882	303 938	6 570 994 783	57 591	424 722 946	95 153	441 741 598
Vaasan — Vasa	621 238	21 182 116 973	426 816	9 526 570 166	62 211	615 226 527	106 540	541 100 758
Oulun — Uleåborgs	345 512	9 306 347 769	241 217	10 594 197 943	33 450	248 877 235	54 876	247 539 423
Lapin — Lapplands	167 899	7 407 068 079	115 395	4 241 414 828	24 926	194 521 441	40 587	230 798 298
Koko maassa yhteensä — Summa för hela landet ...	4 243 535	146 320 435 601	3 159 811	77 754 756 691	560 445	4 141 960 868	989 395	4 512 020 474

Taulu 5.

Tilastoa postilaitosten toiminnasta erinäisissä Euroopan maissa vuonna 1946. —

1	M a a L a n d	Postilähetystyksiä (kotimaisia, ulkomaille lähetettyjä, Postförsändelser (inrikes, till utlandet avsända, från					7 Vakuutettuja kirjeitä ja rasioita Assurerade brev och askar
		Tavallisia ja kirjattuja maksunalaisia kirjelmähetystyksiä Vanliga och rekommenderade portopliktiga brevörsändelser					
		2 Kirjeitä Brev	3 Postikortteja Postkort	4 Ristisiteitä Korsband	5 Pikku- paketteja Småpaket	6 Yhteensä Summa	
1	Suomi — Finland	88 825 922	14 770 190	31 666 362	556 848	135 819 322	783 926
2	Alankomaat — Nederländerna ...	521 290 009	114 232 730	573 649 849	138 072	1 209 310 660	414 321
3	Belgia — Belgien	366 319 100	75 203 600	786 890 800	431 300	1 228 844 806	47 156
4	Bulgaria — Bulgarien	135 637 790	57 223 200	240 932 130	678 540	434 471 660	13 100
5	Espanja — Spanien	480 910 500	27 121 200	269 794 200	2 798 700	780 624 600	1 078 728
6	Islanti — Island	2 922 400	72 500	3 040 900	—	6 035 800	11 943
7	Itävalta — Österrike	351 300 900	90 263 800	172 419 700	1 402 700	615 387 100	213 100
8	Kreikka — Grekland	44 873 262	1 308 976	9 299 523	36 326	55 518 087	68
9	Luxemburg	12 757 000	2 337 400	8 068 500	110 700	23 273 600	5 600
10	Norja — Norge	216 087 000	10 653 000	40 034 000	14 000	266 788 000	3 126 000
11	Portugali — Portugal	91 486 397	21 802 980	65 133 220	—	178 422 597	182 369
12	Puola — Polen	371 374 862	92 323 076	34 630 198	—	498 328 136	621 669
13	Ranska — Frankrike	1 909 197 000	31 255 100	1 867 640 200	724 800	3 808 817 100	6 126 600
14	Ruotsi — Sverige	498 524 200	51 790 500	413 328 200	—	963 642 900	484 700
15	Iso-Britannia — Storbritannien ..	4 666 880 000	245 000 000	2 139 530 000	—	7 051 410 000	—
16	Sveitsi — Schweiz	406 579 000	95 373 000	298 457 000	15 344 000	815 753 000	1 790
17	Tanska — Danmark	306 291 000	21 774 000	77 223 000	1 674 000	406 962 000	171 700
18	Tshekkoslovakia — Tjeckoslova- kien	498 522 700	153 859 300	191 563 600	225 400	844 171 000	101 491
19	Turkki — Turkiet	117 401 760	2 890 349	27 963 639	72 644	148 328 392	26 166
20	Unkari — Ungern	99 840 261	39 649 189	33 113 924	1 092	172 604 466	245 530

¹⁾ Sarek. 8—10 eivät sisälly kauttakulkevat lähetykset. — I kol. 8—10 ingå icke transitörsändelser.

²⁾ 2.125 Islannin kruunua = 1 kultafraangi. — 2.125 Isländska kronor = 1 guldfranc.

³⁾ 1 kruunu = 0.616 kultafraangi. — 1 krona = 0.616 guldfranc.

⁴⁾ Tarkoittaa finanssivuotta heinäkuu 1945—kesäkuu 1946. — Avser finansåret juli 1945—juni 1946.

⁵⁾ 34 zloty = 1 kultafraangi. — 34 zloty = 1 guldfranc.

⁶⁾ Yhteiset posti-, lennätin- ja puhelinlaitoksille. — Gemensamt för post-, telegraf- och telefonverken.

⁷⁾ 1 kruunu = 0.7288 kultafraangi. — 1 krona = 0.7288 guldfranc.

⁸⁾ 1 kruunu = 1.389 kultafraangi. — 1 krona = 1.389 guldfranc.

⁹⁾ 16.50 Tshekkoslovakian kruunua = 1 kultafraangi. — 16.50 Tjeckoslovakien kronor = 1 guldfranc.

Tabell 5.

Översikt av postväsendet i vissa Europeiska länder år 1946.

8		9		10	11	12	13	14	
ulkomalita tulleita ja kauttakulkevia ¹⁾ utlandet anlända och transiterande ²⁾									
Tavallisia ja vakuuttettuja paketteja Vanliga och assurerade paket	Postiosoituksia Postanvisningar		Määrä, frangia (miljoonia) Belopp, francs (miljoner)	Postin välityksellä tilattujen sanomalehtien ja aikakauskirjojen numerokappaleita Nummerexemplar av postabonnerade tidningar och tidskrifter	Tulot, frangia Inkomster, francs	Menot, frangia Utgifter francs	Ylijäämä (tai tappio —), frangia Överskott (eller förlust —), francs		
	Luku Antal								
12 296 779	3 733 149	186.1	63 985 839	38.4	30.3	8.1	1		
2 015 456	10 238 265	493.9	—	89.7	—	—	2		
1 826 500	2 159 200	150.8	281 815 400	—	—	—	3		
2 274 737	1 355 351	58.4	—	8.7	8.1	0.5	4		
1 162 500	11 429 030	2 339.2	—	239.8	193.5	46.3	5		
194 400	162 000	²⁾ 39.6	—	²⁾ 2.0	²⁾ 2.9	²⁾ -0.8	6		
2 789 400	4 746 300	163.0	—	36.3	37.9	-1.6	7		
1 430 073	1 075 486	29.1	—	5.9	—	—	8		
339 500	117 600	8.3	19 515 000	2.6	2.8	-0.2	9		
9 999 000	9 102 000	³⁾ 704.7	254 417 000	³⁾ ⁴⁾ 43.0	³⁾ ⁴⁾ 41.2	³⁾ ⁴⁾ 1.8	10		
4 123 706	3 944 721	246.3	860	15.3	17.3	-2.0	11		
9 673 696	6 451 000	⁵⁾ 307.8	109 290 740	⁵⁾ ⁶⁾ 90.9	⁵⁾ ⁶⁾ 92.5	⁵⁾ ⁶⁾ -1.6	12		
28 865 100	167 144 800	27 445.4	—	377.8	345.7	32.0	13		
18 831 200	15 595 100	⁷⁾ 1 095.7	350 462 700	⁷⁾ 145.5	⁷⁾ 118.5	27.0	14		
237 785 000	353 746 400	2 968.4	—	—	—	—	15		
59 808 731	5 461 433	449.2	489 461 300	158.5	158.2	0.3	16		
21 339 169	7 082 510	⁸⁾ 743.0	286 977 000	⁸⁾ ⁹⁾ 233.7	⁸⁾ ⁹⁾ 227.2	⁸⁾ ⁹⁾ 6.5	17		
30 828 076	8 129 206	⁹⁾ 556.2	89 661	⁹⁾ 133.9	⁹⁾ 149.9	⁹⁾ -16.0	18		
953 530	2 529 958	147.3	—	14.5	13.6	0.9	19		
4 797 983	6 358 893	169.3	—	38.3	32.0	6.3	20		

Taulu 6.

Lennätintilasto. —

1	2				3		4		5		6		7		8		9 Tois-									
	Maksunalaisia sähkösanomonia Avgift underkastade telegram																	Virka- ja kiertosanomonia Tjänstetelegram och cirkulär		Toistoja rautateiltä Repetitioner från järnvägen						
	Toimipaikat Anstalter	Lähetettyjä kotimaisia Avsända inhemska				Lähetettyjä ulkomaisia Avsända utländska				Tulleita kotimaisia Anlända inhemska				Tulleita ulkomaisia Anlända utländska				Lähetettyjä Avsända		Tulleita Anlända		Innottagna		Vastan- öfvetagna		Annekta Givna
1		Aitoo	230				9				154				4		1	41								
2	Alajärvi	260				3				394				5	10	46										
3	Alakylä	128				12				84				2	4	35										
4	Alastaro	290				3				368					3	39										
6	Alavieska	134				6				174				2	4	29										
6	Alavus k.k.	358				4				518				4	4	33										
7	Anttola	165				1				80						14										
8	Barösund	222				21				236				10	4	5										
9	Bergö	4				—				5				1	1	—										
10	Borgå — Porvoo	6 069				1 496				7 500			1 434	133	149	220	334									
11	Bromarf	329				25				627				51	1	41										
12	Dalsbruk — Taalintehdas	804				106				676				113	13	52										
13	Degerby-Åland	972				156				532				310	9	44										
14	Dragsfjärd — Dragsfjärdi	184				42				249				16	1	29										
15	Ekenäs — Tammisaari	3 835				660				3 584				476	69	79	13	3								
16	Ekenäs — Tammisaari, Dragsvik, postik. H — postk. F	302				15				—				1	—	—										
17	Elimäki	259				3				298				—	5	42										
18	Enonkoski	19				—				26				—	—	9										
19	Enontekiö	251				23				193				16	8	8										
20	Eurajoki	140				—				201				—	—	2										
21	Evijärvi	121				3				182				4	1	2										
22	Fiskars — Fiskari	521				43				650				57	5	53										
23	Fiskars — Fiskari (yksit. — privat)	131				131				20				76	—	—										
24	Forsby säg — Koskenkylän saha	120				12				158				6	6	18										
25	Forssa	2 870				91				2 196				86	27	60										
26	Förby	268				8				250				11	1	78										
27	Grankulla — Kauniainen	1 490				331				1 869				453	15	8										
28	Haapajärvi	685				9				934				20	49	24				1						
29	Haapamäki	251				3				494				3	12	28										
30	Haapavesi	665				10				767				8	13	24										
31	Hailuoto	115				—				92				—	1	20										
32	Halsua	84				4				68				—	—	8										
33	Hamina	5 753				1 485				4 674				644	67	119	124	209								
34	Hangö — Hanko	6 166				1 254				5 338				747	91	111										
35	Hangö Norra — Hanko Pohjoinen, postik. H — postk. F	73				2				—				—	—	—										
36	Hankasalmi	16				—				41				—	—	2										
37	Hartola	281				4				455				6	8	34										
38	Heinola	3 615				138				3 200				99	43	68										
39	Heinävesi	256				1				413				5	4	15										
40	Helsinki — Helsingfors	172 670				190 460				197 175			204 525	10 252	12 329	2 412	1 565									
41	» — » , asema 1 — station 1	13 230				33 283				—				—	—	—										
42	» — » , asema 2 — » 2	13 019				2 997				—				1	—	—										
43	Helsinki-Kallio — Helsingfors-Berghäll	8 466				1 466				—				1	—	—										
44	H:ki 27, postik. H — H:fors 27, postik. F	6 248				3 103				—				—	—	—										
45	» 2, » H — » 2, » F	1 305				535				—				—	—	—										
46	» 1, » H — » 1, » F	7 430				2 193				—				—	—	—										
47	» 4, » H — » 4, » F	2 548				352				—				—	—	—										
48	» 5, » H — » 5, » F	2 706				538				—				—	—	—										
49	» 6, » H — » 6, » F	2 133				821				—				—	—	—										
50	» 30, » H — » 30, » F	1 842				282				—				—	—	—										
51	Herttoniemi, H:gin postik. H — Herttonäs, H:fors postk. F	125				17				—				—	—	—										
52	Käpylä, H:gin postik. H — Kottby, H:fors, postk. F	1 369				238				—				—	—	—										
53	Lauttasaari, H:gin postik. H — Drumsö, H:fors, postk. F	564				94				—				—	—	—										
54	Munkkiniemi, H:gin postik. H — Munksnäs, H:fors postk. F	669				131				—				—	—	—										
55	Pasila, H:gin postik. H — Fredriksberg, H:fors postk. F	159				20				—				—	—	—										

Taulu 6.

	1	2	3	4	5	6	7	8	9
56 Santahamina, H:gin postik. H — Sandhamn, H:fors postk. F	173	—	—	—	—	—	—	—	—
57 Suomenlinna, H:gin postik. H — Sveaborg, H:fors postk. F	318	11	380	24	—	—	—	—	—
58 Helsinki, Vanhakaupunki, H:gin postik. H — Helsingfors, Gammelstad, H:fors postk. F	34	10	—	—	—	—	—	—	—
59 Helsinki — Helsingfors, Eduskuntatalo — Riksdagshuset	579	29	—	—	—	—	—	—	—
60 Helsinki — Helsingfors, Maalentoasema — Landflygstationen	—	—	—	—	—	—	—	—	—
61 Helsinki — Helsingfors, Uusi Suomi	3 236	2 218	—	—	—	—	—	—	—
62 Helsinki — Helsingfors, Unitas	619	4 999	511	655	—	—	—	—	—
63 Himanka	7	2	14	1	1	1	—	—	—
64 Hindhår — Hinthåara	54	3	102	1	1	13	—	—	—
65 Hirvensalmi	220	5	235	4	2	25	—	—	—
66 Honkajoki	254	4	283	5	—	39	—	—	—
67 Huopalahti — Hoplaks	180	57	992	138	2	30	—	—	—
68 Hyrylä	344	3	462	3	8	34	—	—	—
69 Hyrynsalmi	431	3	459	2	2	40	—	—	—
70 Hyvinkää	4 210	259	3 525	234	192	112	2 567	3 033	—
71 Hämeenkyrö	270	2	413	6	5	43	—	—	—
72 Hämeenlinna	11 990	778	10 923	602	174	171	1 486	1 577	—
73 Ii	348	7	555	15	7	31	—	—	—
74 Iisalmi	4 683	77	4 000	68	69	114	3 549	4 407	—
75 Iisvesi	20	20	52	58	4	4	—	—	—
76 Ikaalinen	679	8	642	8	5	32	—	—	—
77 Ilmajoki	573	6	1 014	11	16	48	—	—	—
78 Ilomantsi	575	8	599	2	5	40	—	—	—
79 Imatra	4 347	211	3 342	181	118	112	200	304	—
80 Inkeroinen	773	131	1 527	142	4	42	—	—	—
81 Isojoki	327	2	431	2	10	41	—	—	—
82 Isokyrö	323	8	348	4	5	39	—	—	—
83 Ivalo	2 380	44	1 080	31	47	32	—	—	—
84 Jakobstad — Pietarsaari	5 423	2 032	4 648	1 600	417	145	39	44	—
85 Jalasjärvi	384	3	588	8	6	42	—	—	—
86 Joensuu	12 147	390	9 293	238	454	207	3 921	4 749	—
87 Jokioinen	605	15	734	29	—	21	—	—	—
88 Joroinen	291	7	535	17	4	8	—	—	—
89 Joutsa	361	8	385	6	6	49	—	—	—
90 Juankoski	416	7	527	8	3	40	—	—	—
91 Jurva	179	3	213	7	11	42	—	—	—
92 Juuka	277	4	422	—	4	35	—	—	—
93 Juva	355	5	542	8	6	34	—	—	—
94 Jyväskylä	15 807	2 049	12 963	1 731	273	235	2 757	2 642	—
95 Keljo, Jyväskylän postik. H — postk. F	72	—	—	—	—	—	—	—	—
96 Tourula, » » H — » F	28	2	—	—	—	—	—	—	—
97 Jämsä	1 061	37	1 161	31	14	—	—	—	—
98 Jämsänkoski	673	14	719	14	1	27	—	—	—
99 Järvelä	38	—	113	3	—	10	—	—	—
100 Järvenpää	1 128	34	755	69	3	9	—	—	—
101 Kaavi	11	—	18	—	—	2	—	—	—
102 Kajaani	7 926	169	5 544	192	231	109	970	758	—
103 Kalajoki	770	9	852	21	23	45	—	—	—
104 Kallböck	103	16	128	8	—	41	—	—	—
105 Kangasala	871	17	951	4	8	—	—	—	—
106 Kangaslampi	6	—	11	—	—	—	—	—	—
107 Kangasniemi	314	6	176	3	1	22	6	—	—
108 Kankaanpää	662	10	922	7	14	34	—	—	4
109 Kannonkoski	68	—	15	—	—	33	—	—	—
110 Kannus	809	8	1 086	12	10	17	—	—	—
111 Karhula	1 252	166	1 439	153	15	72	—	—	—
112 Karijoki	239	3	326	5	14	39	—	—	—
113 Karis — Karjaa	2 528	256	1 876	185	47	96	1 744	2 384	—
114 Karkkila	1 160	67	1 188	56	6	3	—	—	—
115 Karstula	476	5	420	3	4	35	—	—	—
116 Karttula	150	3	172	1	1	36	—	—	—
117 Karvia	202	1	233	3	5	40	—	—	—
118 Kaskö — Kaskinen	1 472	543	1 226	423	15	70	—	—	—
119 Kauhajoki k.k.	716	5	1 073	3	3	34	—	—	—
120 Kauhava	886	13	1 456	12	19	20	—	—	—
121 Kauhava k.k.	130	—	21	—	3	25	—	—	—
122 Kausala	604	12	1 176	20	9	43	—	—	—
123 Kaustinen	83	—	86	—	2	5	—	—	—
124 Keitele	39	1	9	1	—	11	—	—	—
125 Kellokoski	307	34	214	16	5	42	—	—	—
126 Kemi	13 212	2 816	13 103	1 730	376	293	1 532	1 584	—
127 Kemijärvi	5 235	54	2 478	20	95	96	—	—	—
128 Kempele	153	3	309	9	10	26	—	—	—

Tabell 6.

10	11	12	13	14	15	16	17	18	19	20	21	22	23	24	
—	—	—	—	—	—	173	—	—	—	—	—	—	—	—	56
—	—	—	184	—	—	917	—	1	—	—	—	—	—	—	57
—	—	—	—	—	—	44	—	—	—	—	—	—	—	—	58
—	—	—	—	—	—	608	—	—	—	—	—	—	—	—	59
—	—	—	—	—	—	—	—	—	—	—	—	—	—	—	60
—	—	—	—	—	—	5 454	—	—	—	—	—	—	—	—	61
—	—	—	—	—	—	6 784	—	—	—	—	—	—	—	—	62
—	—	—	8	—	—	34	—	—	—	—	—	—	—	—	63
—	—	—	82	—	—	256	—	—	—	—	—	—	—	—	64
—	—	—	169	—	—	660	—	—	—	—	—	—	—	—	65
—	4	65	191	—	—	845	—	—	—	—	—	—	—	—	66
—	—	—	849	—	—	2 248	—	—	—	—	—	—	—	—	67
—	—	53	289	—	—	1 196	—	—	—	—	—	—	—	—	68
—	—	—	168	—	—	1 105	—	—	—	—	—	—	—	—	69
1 017	427	—	2 490	2	5 600	23 668	19	1	—	—	—	4	—	1 050	70
—	—	—	352	—	—	1 091	—	4	—	—	—	—	—	—	71
4 540	745	—	8 772	5	26 218	67 981	49	65	—	—	20	37	—	4 720	72
—	—	—	332	—	—	1 295	—	1	—	—	—	—	—	—	73
1 519	118	—	3 316	8	9 182	31 110	—	—	—	—	7	9	—	1 550	74
—	—	—	3	—	—	161	—	—	—	—	—	—	—	—	75
—	—	—	515	—	—	1 889	—	—	—	—	—	—	—	—	76
—	76	251	743	—	—	2 738	—	1	—	—	—	—	—	—	77
—	—	—	388	—	—	1 617	—	—	71	—	—	—	—	71	78
1 976	597	—	2 173	—	7 363	20 924	7	7	365	—	9	14	—	2 389	79
—	—	—	1 103	—	—	3 722	—	—	—	—	—	1	—	—	80
—	—	—	312	—	—	1 125	—	1	—	—	—	—	—	—	81
—	—	—	258	—	—	985	—	—	—	—	—	—	—	—	82
—	—	—	377	—	—	3 991	—	—	1 272	—	—	—	—	1 322	83
2 874	623	—	3 559	11	4 438	25 853	15	8	—	25	33	37	—	3 547	84
—	—	—	474	—	—	1 505	—	—	—	—	—	—	—	—	85
6 027	1 024	—	5 208	12	17 936	61 606	—	55	1 829	366	16	7	—	6 110	86
176	211	—	574	—	—	2 365	—	—	—	—	—	—	—	176	87
—	—	—	427	—	—	1 289	—	—	—	—	—	—	—	—	88
—	75	7	284	—	—	1 181	—	—	—	—	—	—	—	—	89
—	—	—	418	—	—	1 419	—	—	—	—	—	—	—	—	90
227	157	—	135	—	—	974	—	—	—	—	—	—	—	—	91
—	—	—	206	—	—	948	—	—	—	—	—	—	—	—	92
—	106	206	420	—	—	1 682	—	1	—	—	—	—	—	—	93
4 425	967	102	9 352	25	40 727	94 055	42	79	—	—	1	18	—	5 864	94
—	—	—	—	—	—	72	—	—	—	—	—	—	—	—	95
—	—	—	—	—	—	30	—	—	—	—	—	—	—	—	96
—	—	—	859	—	—	3 382	—	—	—	—	—	—	—	69	97
219	—	—	526	—	—	1 974	—	2	—	—	—	—	—	—	98
—	—	—	47	—	—	211	—	—	—	—	—	—	—	—	99
—	—	—	1 149	—	—	3 147	—	—	—	—	—	—	—	—	100
—	—	—	16	—	—	50	—	—	—	—	—	—	—	—	101
2	1	—	3 531	7	10 362	34 201	1	18	1 622	362	—	—	—	3 952	102
3 613	789	—	526	—	—	2 246	—	5	—	—	—	—	—	—	103
—	—	—	111	—	—	418	—	—	—	—	—	—	—	—	104
—	11	—	813	—	—	2 664	—	—	—	—	—	—	—	—	105
—	—	—	4	—	—	21	—	—	—	—	—	—	—	—	106
—	18	5	521	—	—	1 072	—	2	—	—	—	—	—	—	107
—	2	186	570	—	—	2 411	—	2	—	—	—	—	—	—	108
—	—	—	40	—	—	156	—	—	—	—	—	—	—	—	109
—	—	—	615	—	—	2 557	—	—	—	—	—	—	—	—	110
—	—	—	1 024	—	—	4 121	—	—	—	—	—	—	—	—	111
—	—	—	232	—	—	938	—	—	—	—	—	—	—	—	112
—	13	67	1 525	—	6 559	18 132	21	8	—	—	—	19	—	726	113
711	221	—	755	—	—	3 380	—	—	—	—	—	—	—	—	114
86	59	—	268	—	9	1 645	—	—	—	—	—	—	—	65	115
226	199	—	111	—	—	536	—	—	—	—	—	—	—	—	116
—	34	23	147	—	—	631	—	—	—	—	—	—	—	—	117
—	—	—	591	1	—	4 941	—	3	—	—	9	6	—	784	118
605	—	—	758	—	—	2 666	—	1	—	—	—	—	—	12	119
22	52	—	796	—	—	3 553	—	—	—	—	—	—	—	—	120
97	254	—	48	—	—	227	—	—	—	—	—	—	—	—	121
—	—	—	849	—	—	2 713	—	1	—	—	—	—	—	—	122
—	3	3	59	—	—	241	—	—	—	—	—	—	—	—	123
—	1	1	22	—	—	85	—	—	—	—	—	—	—	—	124
—	—	—	149	—	—	767	—	2	—	—	—	—	—	—	125
10 415	2 369	—	6 164	42	4 663	63 299	113	100	1 814	23	31	81	—	11 847	126
3 121	875	—	1 187	—	3 777	16 938	11	28	1 198	—	3	5	—	3 193	127
—	—	—	219	—	—	740	—	1	—	—	—	—	—	—	128

Taulu 6.

	1	2	3	4	5	6	7	8	9
129 Kerava — Kervo	1 935	99	1 416	108	86	112	2	—	—
130 Kerimäki	289	4	344	4	7	47	—	—	—
131 Kestilä	218	—	228	—	3	21	—	—	—
132 Kesälahti	269	—	278	—	1	39	—	—	—
133 Keuruu	707	28	894	41	7	32	—	—	—
134 Kihniö	204	4	274	—	—	24	—	—	—
135 Kimito — Kemiö	689	71	1 154	129	—	40	—	—	—
136 Kitee	573	11	917	7	2	22	—	—	—
137 Kittilä	951	48	713	31	18	49	—	—	—
138 Kivijärvi	178	2	190	3	—	35	—	—	—
139 Kokemäki	887	22	1 060	21	4	51	—	—	—
140 Kokkola — Gamlakarleby	8 574	1 857	8 696	1 231	160	128	2 419	2 451	—
141 Kolari	356	4	407	16	12	3	—	—	—
142 Konginkangas	113	—	156	—	—	35	—	—	—
143 Korpilahti	437	1	584	2	1	32	—	—	—
144 Korpo	288	29	264	46	—	31	—	—	—
145 Korsnäs	49	20	78	22	—	28	—	—	—
146 Korso	331	25	653	33	6	41	—	—	—
147 Korttesjärvi	145	—	141	1	13	18	—	—	—
148 Koski H. l.	209	—	260	3	1	41	—	—	—
149 Koski T. l.	185	6	324	8	6	34	—	—	—
150 Kotka	14 429	6 174	13 144	3 628	322	332	1 217	2 081	—
151 Kouvola	5 744	285	5 342	274	116	153	4 899	3 396	—
152 Kristinestad — Kristiinankaupunki	2 108	420	2 467	304	305	86	432	349	—
153 Kuhmo	479	—	454	—	2	42	—	—	—
154 Kuhmoinen	513	4	627	6	2	31	—	—	—
155 Kuopio	17 877	830	17 171	737	650	345	2 055	1 601	—
156 Kuortane	297	5	482	6	2	40	—	—	—
157 Kurikka	715	19	1 252	23	27	8	—	—	—
158 Kuru	163	7	292	7	—	19	—	—	—
159 Kuusamo	2 618	11	741	—	3	—	—	—	—
160 Kvevlaks	79	9	173	25	5	33	—	—	—
161 Kymnlinna	53	3	167	8	1	20	—	—	—
162 Kymintehdas	1 354	304	2 653	222	14	51	—	—	—
163 Kyrkslätt — Kirkkonummi	176	5	179	10	1	34	—	—	—
164 Kyrö	346	7	325	1	—	24	—	—	2
165 Kyröskoski	434	14	363	11	6	35	—	—	4
166 Kyyjärvi	15	—	16	—	—	10	—	—	—
167 Kärsämäki	201	3	166	3	7	18	—	—	—
168 Lahti	16 358	1 629	17 717	2 101	537	309	2 251	2 045	—
169 » 2 postik. H — postk. F	16	1	—	—	—	—	—	—	—
170 » 3 » H — » F	13	—	—	—	—	—	—	—	—
171 Laihia	410	3	718	1	10	19	—	—	—
172 Laitila	421	10	754	14	1	20	—	—	—
173 Lammi	664	17	562	15	4	48	—	—	—
174 Lapinjärvi — Lapträsk	397	20	701	18	8	42	—	—	—
175 Lappajärvi	221	4	193	4	2	35	—	—	2
176 Lappeenranta	12 139	394	8 357	366	128	147	3 701	4 378	—
177 Lappjärd — Lapväärtti	289	26	311	31	1	38	—	—	—
178 Lapua	850	22	1 728	31	7	24	—	—	—
179 Laukaa	268	4	432	2	8	41	—	—	—
180 Lauttakylä	839	9	977	12	7	39	—	—	—
181 Lavia	397	2	239	1	1	38	—	—	—
182 Lehtimäki	83	—	106	1	2	39	—	—	—
183 Leivonmäki	44	—	32	1	2	19	—	—	—
184 Lemi	142	4	225	—	—	24	—	—	—
185 Lempäälä	880	15	1 262	31	7	40	—	—	—
186 Leppävirta	485	8	862	6	4	9	—	—	—
187 Lieksa	3 205	39	2 895	18	49	77	46	—	22
188 Liminka	200	—	339	1	2	19	—	—	—
189 Liperi	307	1	444	4	3	43	—	—	—
190 Lohja — Lojo	2 521	286	2 718	237	51	74	794	3	—
191 Loimaa	2 065	53	2 483	56	24	46	3	—	—
192 Loppi	261	7	339	21	4	33	—	—	—
193 Lovisa — Loviisa	4 016	1 466	3 289	1 677	45	204	332	387	—
194 Luopioinen	279	2	240	8	1	39	—	—	—
195 Luvia	124	4	173	2	1	35	—	—	—
196 Malaks	133	25	231	25	3	39	—	—	—
197 Malmi — Malm	561	76	693	100	13	55	—	—	—
198 Mariehamn	4 927	3 219	5 271	6 114	99	263	—	—	—
199 Merikarvia	404	12	548	31	—	41	—	—	—
200 Messukylä	237	4	682	9	15	40	—	—	—
201 Michikkälä	186	3	64	3	1	8	—	—	—
202 Mikkeli	7 793	357	9 048	394	112	152	1 745	1 541	—
203 Moushijärvi	275	1	378	1	1	21	—	—	—
204 Muhos	39	—	111	—	6	1	—	—	—
205 Multia	184	1	64	1	—	37	—	—	—

Tabell 6.

10	11	12	13	14	15	16	17	18	19	20	21	22	23	24
108	115	—	1292	—	—	5 273	—	1	—	—	—	13	—	155
—	—	—	241	—	—	936	—	—	—	—	—	—	—	130
—	—	—	161	—	—	631	—	2	—	—	—	—	—	131
95	34	—	233	—	—	949	—	—	—	—	—	—	—	132
—	—	—	697	—	—	2 406	—	3	—	—	—	6	—	133
143	113	—	138	—	—	900	—	—	—	—	—	—	—	134
92	25	—	897	—	—	3 097	—	—	—	—	—	—	—	135
—	—	—	718	—	—	2 250	—	—	—	—	—	—	—	136
523	384	—	308	—	—	3 025	—	—	—	—	—	1	—	536
—	—	—	111	—	—	519	—	—	—	—	—	—	—	138
59	158	—	817	—	—	3 079	—	—	—	—	—	—	—	139
3 979	1 877	—	5 259	3	17 113	53 747	97	9	4	—	—	25	—	3 908
—	15	—	72	—	—	885	—	—	—	—	—	—	1	—
—	—	—	113	—	—	417	—	—	—	—	—	—	—	—
—	—	—	460	—	—	1 517	—	—	—	—	—	—	—	—
25	18	—	162	—	—	863	—	—	—	—	—	—	—	—
—	—	—	41	—	—	238	—	—	—	—	—	—	—	—
—	—	—	437	—	—	1 526	—	2	—	—	—	2	—	—
25	48	—	76	—	—	467	—	—	—	—	—	—	—	—
9	2	—	336	—	—	861	—	—	—	—	—	—	—	—
—	—	—	264	—	—	827	—	3	—	—	—	—	—	—
7 680	1 065	—	6 880	26	12 645	69 623	947	18	—	337	57	33	—	6 931
1 736	360	—	3 290	4	30 321	55 920	—	2	—	—	—	7	—	1 766
918	124	—	1 760	—	15 867	25 140	4	2	365	—	12	1	—	956
—	—	—	284	—	—	1 261	—	1	—	—	—	—	—	—
—	—	—	477	—	—	1 660	—	—	—	—	—	—	—	—
6 614	830	—	11 303	34	26 592	86 639	181	23	1 815	—	32	30	—	7 599
175	94	—	369	—	—	1 470	—	1	—	—	—	2	—	—
—	138	—	923	—	—	3 105	—	—	—	—	—	—	—	—
65	6	—	163	—	93	815	—	—	—	—	—	—	—	66
—	—	—	321	—	—	3 694	—	—	1 412	—	—	2	—	1 535
11	14	—	161	—	—	510	—	—	—	—	—	—	—	—
—	—	—	116	—	—	368	—	—	—	—	—	—	—	—
—	—	—	2 102	—	—	6 700	—	5	—	—	4	5	—	—
—	15	—	143	—	—	563	—	1	—	—	—	—	—	—
—	—	—	234	—	—	939	—	—	—	—	—	4	—	—
—	77	—	255	—	—	1 199	—	—	—	—	—	—	—	—
—	—	—	—	—	—	41	—	—	—	—	—	—	—	—
7 864	2 540	30	10 646	31	38 677	102 735	1 189	152	—	—	54	32	—	7 468
—	—	—	—	—	—	17	—	—	—	—	—	—	—	—
—	—	—	—	—	—	13	—	—	—	—	—	—	—	—
—	—	—	582	—	—	1 743	—	—	—	—	—	—	—	—
97	207	—	602	—	—	2 126	—	1	—	—	—	—	—	80
155	28	—	467	—	—	1 960	—	—	—	—	—	—	—	173
43	198	—	623	—	—	2 050	—	—	—	—	—	—	—	45
123	121	—	123	—	—	828	—	—	—	—	—	—	—	175
5 180	771	—	6 091	6	12 649	54 307	—	2	1 842	—	18	19	—	5 435
—	6	—	204	—	—	906	—	—	—	—	—	—	—	—
11	399	—	1 242	—	—	4 314	—	—	—	—	—	2	—	—
—	—	—	346	—	—	1 101	—	4	—	—	—	1	—	—
209	—	—	765	—	—	2 857	—	1	—	—	—	—	—	—
89	45	—	332	—	—	1 037	—	—	—	—	—	1	—	—
—	—	—	68	—	—	433	—	1	—	—	—	—	—	—
—	—	—	30	—	—	128	—	—	—	—	—	—	—	—
60	81	—	168	—	—	573	—	—	—	—	—	—	—	—
—	—	—	895	—	—	3 271	—	6	—	—	—	4	—	—
—	—	—	680	—	—	2 054	—	—	—	—	—	1	—	—
1 809	842	—	1 678	—	1 179	11 859	—	2	69	—	7	1	—	1 816
—	—	—	213	—	—	774	—	—	—	—	—	—	—	—
—	—	—	323	—	—	1 165	—	—	—	—	—	—	—	—
22	18	—	2 116	—	—	10 418	—	19	—	—	—	5	—	929
673	150	—	1 961	1	794	7 273	—	2	—	—	—	—	—	570
570	12	—	283	—	—	1 092	—	1	—	—	—	—	—	192
93	51	—	3 204	46	5 029	25 242	—	9	—	—	18	42	—	3 197
3 080	2 467	—	194	—	—	763	44	—	—	—	—	—	—	194
—	—	—	230	—	—	569	—	—	—	—	—	—	—	195
—	—	—	151	—	—	607	—	—	—	—	—	—	—	196
—	—	—	739	—	—	2 238	—	6	—	—	—	—	—	197
—	—	—	3 792	115	3 643	32 395	55	13	—	—	24	24	—	3 648
3 167	1 785	—	395	—	—	1 431	—	—	—	—	—	2	—	199
—	—	—	459	—	—	1 494	—	5	—	—	—	—	—	200
—	48	—	114	—	—	379	—	—	—	—	—	—	—	201
—	—	—	6 115	8	24 065	54 747	—	31	60	—	17	13	—	3 177
3 015	402	—	386	—	—	1 110	—	—	—	—	—	—	—	202
—	—	—	—	—	—	157	—	—	—	—	—	—	—	9
—	14	—	—	—	—	439	—	—	—	—	—	—	—	203
—	—	—	—	—	—	—	—	—	—	—	—	—	—	204
—	—	—	152	—	—	—	—	—	—	—	—	—	—	205

Taulu 6.

	1	2	3	4	5	6	7	8	9
206	Munsala	141	24	153	29	—	21	—	—
207	Muonio	2 478	37	735	30	10	26	—	—
208	Muuruvesi	176	—	192	—	—	30	—	—
209	Mynämäki	312	5	595	3	3	35	—	—
210	Myrskylä — Mörskom	351	5	376	6	4	37	—	—
211	Mäntsälä	644	16	793	12	7	39	—	—
212	Mäntyharju	207	1	758	18	8	42	—	—
213	Mänttä	1 252	173	1 571	185	19	43	—	—
214	Naantali	992	104	1 317	152	13	53	—	—
215	Nagu — Nauvo	306	19	95	34	—	32	—	—
216	Nickby	546	70	595	56	9	47	—	—
217	Nilsjä	492	1	618	1	8	39	—	—
218	Nokia	1 941	169	1 785	142	16	49	—	—
219	Noormarkku	423	173	178	134	18	7	—	—
220	Nurmes	2 610	21	1 707	12	49	100	622	852
221	Nurmijärvi	353	11	89	2	8	44	—	—
222	Nykarleby	840	118	637	69	9	29	—	—
223	Närpes	252	67	260	51	9	32	—	—
224	Oravais — Oravainen	60	19	96	21	1	41	6	1
225	Oravaifabrik — Oravaistentehdas	88	10	75	4	1	19	—	—
226	Oravaifabrik — Oravaistentehdas (yksit. — privat)	26	3	51	5	—	—	—	—
227	Orimattila	1 092	66	2 128	68	15	55	2	—
228	Orivesi	530	24	1 119	31	7	34	—	—
229	Oulainen	611	16	904	15	14	22	—	—
230	Oulu	27 259	3 162	21 389	2 019	909	388	4 777	4 182
231	Oulu, Tuira, postik. H — postk. F	147	5	—	—	3	1	—	—
232	Oulunkylä — Äggelby	155	24	919	96	14	44	—	—
233	Paavola	90	—	46	—	3	20	—	—
234	Padasjoki	508	14	624	13	2	40	—	—
235	Paimio	712	17	961	17	13	37	—	—
236	Pakila	238	24	558	44	11	40	—	—
237	Pankakoski	235	3	325	1	10	8	—	—
238	Pargas — Parainen	1 361	232	1 901	369	308	428	—	—
239	Parkano	692	12	915	10	23	45	—	—
240	Pelkosenniemi	319	3	175	2	9	31	—	—
241	Pello	1 009	30	834	36	16	25	—	—
242	Perho	134	—	126	2	1	—	—	—
243	Perniö k. k.	1 157	54	1 609	57	13	51	—	—
244	Pertunmaa	142	2	161	—	—	21	—	—
245	Peräseinäjoki	288	1	114	3	3	35	—	—
246	Pieksämäki	2 642	31	3 771	30	65	111	1 876	1 413
247	Pielavesi	463	7	652	8	17	33	—	—
248	Pihtipudas	345	10	272	7	—	41	—	—
249	Piippola	92	5	174	—	1	17	—	—
250	Polvijärvi	27	4	92	—	1	9	—	—
251	Pomarkku	152	3	304	1	7	40	—	—
252	Pori	14 641	2 713	12 769	2 141	557	282	7 562	6 148
253	Pudasjärvi	453	7	423	—	—	—	—	—
254	Pulkki	189	—	127	—	2	21	—	—
255	Punkalaidun	323	5	504	3	4	42	—	3
256	Puolanka	77	2	43	1	3	38	—	—
257	Pusula	232	1	227	4	1	46	—	—
258	Puumala	319	4	424	4	16	20	—	—
259	Pyhtää — Pyttis	180	10	225	11	2	33	—	—
260	Pyhäjoki	244	5	269	—	—	40	—	—
261	Pyhäntö	128	4	101	4	—	28	—	—
262	Pylkönmäki	5	—	11	—	—	8	—	—
263	Pälkäne	554	12	401	5	3	48	—	—
264	Päntäne	141	1	160	1	4	35	—	—
265	Pörtom	53	18	22	3	—	38	—	—
266	Raahe	4 600	690	3 472	395	49	104	—	—
267	Rantasalmi	283	4	729	3	2	32	1	—
268	Rantsila	182	1	237	—	2	17	—	—
269	Ranua	174	8	73	3	4	18	—	—
270	Rauma	9 206	2 011	7 626	1 841	121	140	2 003	2 061
271	Rautalampi	476	6	456	2	5	41	—	—
272	Rautavaara	114	—	85	—	—	18	—	—
273	Reisjärvi	79	2	229	1	—	11	—	—
274	Renko	101	—	174	1	1	32	—	—
275	Replot	9	2	26	3	1	12	—	—
276	Reposaari	1 423	1 214	1 090	756	17	64	—	—
277	Riihimäki	6 569	852	5 251	812	151	162	2 799	2 763
278	Riistavesi	100	—	174	—	2	31	—	—
279	Ristiina	223	1	365	1	2	32	—	—
280	Rovaniemi	17 779	500	13 270	403	550	373	491	182
281	Ruokolahti	181	2	414	2	3	41	—	—

Tabell 6.

10	11	12	13	14	15	16	17	18	19	20	21	22	23	24
77	64	—	112	—	—	621	—	—	—	—	—	—	—	206
2 309	47	—	168	—	—	5 840	6	—	1 386	—	—	4	—	1 934
—	—	—	—	—	—	398	—	—	—	—	—	—	—	—
—	—	—	436	—	—	1 389	—	—	—	—	—	—	—	—
196	56	—	299	—	—	1 330	—	—	—	—	—	—	—	—
100	11	—	634	—	—	2 256	—	1	—	—	—	—	—	—
30	123	—	540	—	98	1 825	—	6	—	—	—	1	—	—
—	3	—	942	—	—	4 188	—	1	—	—	—	—	—	—
—	—	—	844	1	—	3 476	—	13	—	—	—	8	—	—
—	—	—	291	—	—	777	—	—	—	—	—	—	—	—
132	288	—	478	—	—	2 221	—	1	—	—	—	—	—	—
—	—	—	472	—	—	1 631	—	—	—	—	—	—	—	—
407	96	—	1 313	—	—	5 918	—	1	—	—	—	9	—	—
—	—	—	409	—	—	1 342	—	—	—	—	—	—	—	—
699	173	—	897	19	1 467	9 228	6	9	365	—	6	3	—	—
—	—	—	362	—	—	869	—	1	—	—	—	—	—	—
—	—	—	670	—	—	2 372	—	—	—	—	—	1	—	—
—	—	—	275	—	—	946	—	—	—	—	—	—	—	—
—	—	—	70	—	—	315	—	—	—	—	—	—	—	—
—	—	—	56	—	—	253	—	1	—	—	—	—	—	—
—	—	—	36	—	—	121	—	—	—	—	—	—	—	—
288	121	—	1 745	—	—	5 580	—	1	—	—	—	—	—	—
15	—	—	808	—	—	2 668	—	—	1	—	—	1	—	—
3	137	—	534	—	—	2 256	—	5	—	—	—	—	—	—
7 915	534	156	11 343	35	42 482	126 550	740	168	3 419	389	64	172	—	—
—	—	—	—	—	—	156	—	—	—	—	—	—	—	—
6	434	—	712	—	—	2 404	—	1	—	—	—	—	—	—
—	—	—	74	—	—	233	—	1	—	—	—	—	—	—
174	30	—	442	—	—	1 847	—	—	—	—	—	—	—	—
499	462	—	742	—	—	3 460	—	—	—	—	—	—	—	—
—	—	—	334	—	—	1 249	—	—	—	—	—	—	—	—
9	—	—	224	—	—	815	—	3	—	—	—	—	—	—
136	—	—	1 376	—	—	6 111	—	—	—	—	—	—	—	—
—	123	—	633	—	—	2 453	—	—	—	—	—	1	—	—
235	84	—	123	—	—	981	—	—	—	—	—	—	—	—
644	221	—	317	—	103	3 235	3	8	—	—	—	—	—	—
—	—	—	88	—	—	351	—	—	—	—	—	—	—	—
554	445	—	1 238	—	—	5 178	—	6	—	—	—	5	—	—
8	7	—	109	—	—	450	—	—	—	—	—	—	—	—
—	—	—	295	—	—	739	—	—	—	—	—	—	—	—
1 322	372	—	2 283	—	3 310	17 226	—	31	—	—	—	1	—	—
43	—	—	418	—	—	1 641	—	2	—	—	—	13	—	—
—	—	—	169	—	—	844	—	—	—	—	—	—	—	—
—	—	—	—	—	—	289	—	—	—	—	—	—	—	—
—	—	—	75	—	—	208	—	—	—	—	—	—	—	—
34	66	—	162	—	—	769	—	2	—	—	—	6	—	—
4 711	425	—	8 338	8	43 680	104 025	1 144	22	—	—	55	6	—	—
—	—	—	303	—	—	1 186	—	—	—	—	—	—	—	—
—	—	—	118	—	—	457	—	1	—	—	—	—	—	—
121	71	—	364	—	—	1 440	—	4	—	—	—	—	—	—
—	—	—	93	—	—	257	—	—	—	—	—	—	—	—
—	—	—	192	—	—	703	—	—	—	—	—	1	—	—
27	8	—	362	—	—	1 184	—	—	58	—	—	2	—	—
—	—	—	156	—	—	617	—	—	—	—	—	—	—	—
—	6	—	164	—	—	728	—	—	—	—	—	—	—	—
—	—	—	138	—	—	403	—	—	—	—	—	—	—	—
—	—	—	—	—	—	24	—	—	—	—	—	—	—	—
—	—	—	384	—	—	1 407	—	1	—	—	—	—	—	—
33	22	—	117	—	—	514	—	—	—	—	—	1	—	—
—	—	—	58	—	—	192	—	—	—	—	—	—	—	—
1 876	882	—	1 929	2	4 095	18 094	—	11	—	32	—	9	—	—
—	46	—	575	—	—	1 675	—	1	—	—	—	—	—	—
—	—	—	168	—	—	607	—	—	—	—	—	—	—	—
—	—	—	58	—	—	338	—	—	—	—	—	—	—	—
4 342	874	—	5 143	82	4 404	39 854	—	45	—	127	23	—	—	—
—	—	—	366	—	—	1 352	—	2	—	—	—	—	—	—
—	—	—	45	—	—	262	—	—	—	—	—	—	—	—
—	9	—	162	—	—	493	—	—	—	—	—	—	—	—
—	—	—	116	—	—	425	—	—	—	—	—	—	—	—
—	—	—	5	—	—	58	—	—	—	—	—	—	—	—
1 576	—	—	482	4	—	6 626	—	2	—	208	6	8	—	—
2 094	840	—	3 554	—	8 109	33 956	41	24	—	—	12	15	—	—
7	5	—	128	—	—	447	—	2	—	—	—	—	—	—
—	—	—	280	—	—	904	—	—	—	—	—	—	—	—
10 213	4 431	—	4 726	15	26 286	79 219	417	128	1 401	74	25	64	—	—
25	11	—	330	—	—	1 009	—	1	—	—	—	—	—	—

Taulu 6.

	1	2	3	4	5	6	7	8	9
282	Ruovesi	523	57	629	88	3	35	—	—
283	Ruukki	266	5	265	10	8	28	—	—
284	Saarijärvi	558	7	711	7	3	28	—	—
285	Salla	505	4	405	4	2	11	—	—
286	Salo	6 326	230	4 915	189	99	90	699	832
287	Savitaipale	434	10	613	2	4	32	—	—
288	Savonlinna	8 765	128	6 754	135	116	236	2 470	2 473
289	Savonranta	69	—	92	—	—	8	—	—
290	Savukoski	193	8	171	8	1	44	—	—
291	Seinäjoki	7 028	104	5 493	109	323	299	4 405	4 137
292	Sievi	161	1	303	6	4	16	—	—
293	Sievi k. k.	133	1	194	2	—	19	—	—
294	Siikainen	135	—	229	2	12	34	—	—
295	Siltakylä — Broby	182	5	350	11	1	43	—	—
296	Simppele	234	7	176	9	2	43	—	—
297	Sippola	183	—	158	1	7	42	—	—
298	Sjundeå — Siuntio	261	37	267	34	—	39	—	—
299	Sodankylä	3 029	32	934	32	65	36	—	—
300	Soini	63	1	54	—	3	38	—	—
301	Somero	843	21	979	24	4	40	—	—
302	Sonkajärvi	192	—	183	—	—	20	—	—
303	Sotkamo	907	1	732	3	7	44	—	—
304	Sottunga	49	12	44	21	—	15	—	—
305	Sulkava	536	7	343	3	4	43	—	—
306	Sumiainen	48	—	67	1	1	36	—	—
307	Sunila	388	74	549	89	6	49	—	—
308	Suomussalmi	260	—	221	—	4	18	—	—
309	Suonenjoki	942	14	1 403	12	16	48	—	—
310	Sysmä	774	17	769	6	9	42	—	—
311	Syväniemi	47	—	29	1	—	9	—	—
312	Säynätsalo	646	510	548	485	13	21	—	—
313	Taavetti	346	11	628	3	11	38	—	—
314	Tainionkoski	882	50	1 084	26	—	—	—	—
315	Taipalsaari	322	5	589	6	2	18	—	—
316	Taivalkoski	227	3	233	—	—	—	—	—
317	Tammela	256	3	468	4	1	5	—	—
318	Tampere	35 081	4 715	28 632	4 515	1 207	775	7 680	6 255
319	» 1 postik. H — postk. F	2 095	108	—	—	—	—	—	—
320	» 4 » H — » F	2 863	164	—	—	—	—	—	—
321	Epilä, Tampere postik. H — postk. F	289	7	1 138	55	5	22	—	—
322	Härmälä, » » H — » F	607	26	934	20	—	10	—	—
323	Pispala, » » H — » F	473	16	1 576	46	11	18	—	—
324	Tapanila — Mosabacka	397	40	217	49	5	52	—	—
325	Tenala — Tenhola	276	9	419	43	—	40	10	—
326	Terjärv	121	23	245	9	1	5	—	—
327	Tervakoski	269	17	419	22	2	23	—	—
328	Tervo	208	1	299	1	2	34	—	—
329	Tervola	8	—	60	—	1	1	—	—
330	Teuva	357	4	734	7	7	38	—	—
331	Tikkurila — Dickursby	271	43	783	126	3	—	—	—
332	Tohmajärvi	229	2	347	4	6	32	—	—
333	Toholampi	119	4	189	5	6	10	—	—
334	Toijala	2 165	46	2 180	37	49	78	2 918	2 942
335	Tornio	7 135	612	5 365	449	202	189	941	1 683
336	» 1, postik. H — postk. F	575	39	—	—	—	—	—	—
337	Turenki	49	4	77	—	2	2	—	—
338	Turku — Åbo	46 646	11 329	39 685	11 165	1 197	985	5 461	2 646
339	» 1, postik. H — Åbo 1, postk. F	250	173	—	—	—	—	—	—
340	» 2, » H — » 2, » F	650	33	—	—	—	—	—	—
341	» 3, » H — » 3, » F	81	—	—	—	—	—	—	—
342	» 9, » H — » 9, » F	467	30	—	—	—	—	—	—
343	Tuusniemi	219	—	91	3	2	43	—	—
344	Tyrnävä	176	3	283	1	3	18	—	—
345	Töysä k. k.	118	—	75	1	—	17	—	—
346	Urjala	709	11	1 315	14	6	37	—	—
347	Utö	175	54	155	119	2	37	—	—
348	Ukuniemi	83	—	76	—	1	42	—	—
349	Urainen	137	—	149	2	—	38	—	—
350	Uusikaupunki	3 330	376	2 583	428	35	100	—	—
351	Vaajakoski	466	8	825	6	3	36	—	—
352	Vaasa — Vasa	18 982	4 087	20 800	3 484	1 004	342	742	797
353	Palosaari, Vaasan postik. H — Brändö-Vasa, Vasa postk. F	217	27	—	—	—	—	—	—
354	Vetokannas, Vaasan postik. H — Dragnäsback, Vasa postk. F	67	3	—	—	—	—	—	—
355	Vainikkala	59	1	136	1	1	17	—	1
356	Valkeakoski	3 434	400	2 897	322	47	70	—	—

Tabell 6.

10	11	12	13	14	15	16	17	18	19	20	21	22	23	24
—	—	—	459	—	—	1794	—	—	—	—	—	—	—	282
—	—	—	257	—	—	839	—	—	—	—	—	—	—	283
3	15	—	519	—	—	1851	—	2	—	—	—	—	—	284
—	—	—	61	—	—	992	—	—	—	—	—	1	—	285
2 478	555	—	4 679	—	17 696	38 788	—	—	—	—	—	—	—	286
—	—	—	517	—	—	1 612	—	24	—	—	8	6	—	287
3 653	289	—	4 343	6	14 456	43 824	—	16	1 597	338	15	10	—	288
—	—	—	11	—	—	180	—	—	—	—	—	2	—	289
64	3	—	69	—	—	561	—	—	—	—	—	—	—	290
3 165	1 099	—	3 297	—	39 818	69 277	295	10	1 681	—	14	14	—	291
95	50	—	182	—	—	818	—	—	—	—	—	—	—	292
38	33	—	124	—	—	544	—	1	—	—	—	2	—	293
28	86	—	172	—	15	713	—	—	—	—	—	—	—	294
4	—	—	283	—	—	879	—	—	—	—	—	—	—	295
—	90	—	282	—	—	843	—	—	—	—	—	—	—	296
—	—	—	127	—	—	518	—	1	—	—	—	—	—	297
—	—	—	—	—	—	638	—	—	—	—	—	1	—	298
2 293	308	—	357	—	20	7 106	—	6	1 828	—	—	—	—	299
—	2	—	98	—	—	259	—	2	—	—	—	—	—	300
—	—	—	766	—	—	2 677	—	3	—	—	—	—	—	301
—	—	—	149	—	—	544	—	—	—	—	—	—	—	302
—	37	—	441	—	—	2 172	—	—	—	—	—	—	—	303
28	4	—	41	—	—	214	—	—	—	—	—	—	—	304
36	—	—	370	—	—	1 342	—	—	—	—	—	—	—	305
—	—	—	38	—	—	191	—	—	—	—	—	—	—	306
—	12	—	306	—	—	1 473	—	—	—	—	—	2	—	307
—	—	—	152	—	—	655	—	—	—	—	—	—	—	308
—	—	—	954	—	—	3 389	—	—	—	—	—	—	—	309
198	165	—	555	—	—	2 535	—	1	—	—	—	1	—	310
—	—	—	—	—	—	86	—	—	—	—	—	—	—	311
—	—	—	255	—	—	2 478	—	1	—	—	—	3	—	312
—	—	—	428	—	—	1 465	—	—	—	—	—	—	—	313
—	—	—	769	—	—	2 811	—	—	—	—	—	—	—	314
29	—	—	473	—	—	1 444	—	—	—	—	—	—	—	315
—	—	—	111	—	—	574	—	—	—	—	—	—	—	316
7	3	—	532	—	—	1 279	—	—	—	—	—	—	—	317
13 438	895	12 829	23 059	148	68 285	207 514	3 537	233	1 823	—	14	96	—	318
—	—	—	—	—	—	2 203	—	—	—	—	—	1	—	319
—	—	—	—	—	—	3 027	—	—	—	—	—	—	—	320
40	37	—	790	—	—	2 383	—	2	—	—	—	1	—	321
—	—	—	465	—	—	2 062	—	2	—	—	—	—	—	322
102	1	—	909	2	—	3 154	—	—	—	—	—	—	—	323
—	—	—	562	—	—	1 322	—	—	—	—	—	—	—	324
30	1	—	439	—	—	1 267	—	—	—	—	—	—	—	325
—	—	—	199	—	—	603	—	—	—	—	—	—	—	326
—	—	—	—	—	—	752	—	—	—	—	—	—	—	327
35	26	—	225	—	—	831	—	2	—	—	—	—	—	328
—	—	—	53	—	—	123	—	—	—	—	—	—	—	329
299	119	—	508	—	—	2 073	—	—	—	—	—	—	—	330
—	—	—	519	—	—	1 745	—	—	—	—	—	—	—	331
—	—	—	204	—	—	824	—	1	—	—	—	—	—	332
—	—	—	100	—	—	433	—	—	—	—	—	—	—	333
256	73	—	1 427	—	5 860	18 031	—	1	—	—	1	17	—	334
3 691	967	614	3 195	12	19 046	44 101	134	37	—	—	13	16	—	335
—	—	—	—	—	—	614	—	—	—	—	—	—	—	336
4	12	—	51	—	—	201	—	—	—	—	—	—	—	337
12 938	4 521	1 684	32 087	178	44 166	214 688	5 681	425	1	38	267	164	—	338
—	—	—	—	—	—	423	—	—	—	—	—	—	—	339
—	—	—	—	—	—	683	—	—	—	—	—	—	—	340
—	—	—	—	—	—	81	—	—	—	—	—	—	—	341
—	—	—	—	—	—	497	—	—	—	—	—	—	—	342
2	3	—	151	—	—	514	—	—	—	—	—	—	—	343
57	42	—	197	—	—	780	—	—	—	—	—	—	—	344
—	—	—	—	—	—	211	—	—	—	—	—	—	—	345
—	—	—	975	—	—	3 067	—	3	—	—	—	—	—	346
—	—	—	21	—	—	563	38	1	—	—	—	—	—	347
—	—	—	51	—	—	253	—	—	—	—	—	—	—	348
—	—	—	118	—	—	444	—	—	—	—	—	—	—	349
1 217	478	—	2 374	7	2 164	13 092	—	1	—	—	12	—	—	350
—	—	—	502	—	—	1 846	—	—	—	—	—	—	—	351
8 905	2 812	314	14 373	37	12 939	89 618	1 676	33	—	350	94	39	4	352
—	—	—	—	—	—	244	—	—	—	—	—	—	—	353
—	—	—	—	—	—	70	—	—	—	—	—	—	—	354
—	—	—	—	—	—	297	—	—	—	—	—	—	—	355
1 505	649	—	1 769	—	16	11 109	—	1	—	—	—	4	—	356

Taulu 6.

1 Toimipaikat Anstalter	2 3 4 5 Maksunalaisia sähkösanomia Avgift underkastade telegram				6 7 Virka- ja kiertosanomia Tjänstetele- gram och cirkulär		8 9 Toistoja rautateiltä Repetitioner från järn- vägen		
	Lähetettyjä kotimaisia Avsända inhemska	Lähetettyjä ulkomaisia Avsända utländska	Tulleita kotimaisia Anlända inhemska	Tulleita ulkomaisia Anlända utländska	Lähetettyjä Avsända	Tulleita Anlända	Ennottajia Ennottajana	Ystävään- otettuja	Annettuja Givna
	357 Valkom — Valko	21	3	44	5	1	3	—	—
358 Vammala	1 338	31	1 495	31	6	54	—	—	
359 Varkaus	4 866	237	4 618	178	78	88	248	273	
360 Varpaisjärvi	63	—	138	—	—	26	—	—	
361 Vesanto	409	3	272	3	—	41	—	—	
362 Vesilahti	196	2	329	2	1	37	—	—	
363 Veteli	331	3	481	1	—	25	—	4	
364 Vieremä	108	1	133	1	3	19	—	—	
365 Vierumäki	7	—	20	—	1	2	—	—	
366 Vihanti	5	—	7	—	—	—	—	—	
367 Vihti	471	12	517	9	1	32	—	—	
368 Viitasaari	832	3	922	—	—	4	—	—	
369 Viljakkala	385	5	427	5	1	28	—	—	
370 Vilppula	538	5	815	8	7	45	—	—	
371 Vimpeli	217	4	295	2	3	35	—	—	
372 Vinkkilä	508	58	1 007	55	5	24	1	—	
373 Virkkala — Virkby	527	85	606	85	1	47	—	—	
374 Virolahti	394	8	560	10	1	38	—	—	
375 Visuvesi	150	11	94	6	—	39	—	—	
376 Voikka	772	26	1 207	39	4	49	—	—	
377 Vuoksenmiska	69	—	364	1	2	13	—	—	
378 Vähäkyrö	190	7	205	2	—	3	—	—	
379 Vääksyn kanava	523	14	543	20	8	40	—	—	
380 Vörå — Vöyri	289	16	244	54	—	38	—	—	
381 Ylihärmä	227	19	227	4	8	40	—	—	
382 Ylistaro k. k.	272	4	678	5	7	36	—	—	
383 Ylivieska	707	7	934	5	19	11	—	—	
384 Ylämaa	13	—	11	—	—	4	—	—	
385 Yttermark	68	18	135	19	3	38	—	—	
386 Ähtäri	263	9	572	18	15	28	—	—	
387 Ämmänsaari	334	1	244	3	1	48	—	—	
388 Äänekoski	1 043	33	1 260	30	4	36	—	—	
389 Övermark	161	22	171	20	—	39	—	—	
Yhteensä — Summa	820 688	315 900	733 536	269 513	24 493	31 079	87 169	81 529	

Tabell 6.

10	11	12	13	14	15	16	17	18	19	20	21	22	23	24		
toja — Repetitioner						Yhteensä toimittuksia Summa expeditioner	joista yöllä (klo 21—8) varav nattetid (kl. 21—8).	Perussääntötoimia sähkösanomia Oviliikalla telegram	Ilmatieteellisiä sähkö- sanomia Meteorologiska telegram	Jäsenmaksu Isotelegram	Kirjallisia sähkösoitteita Inregistrerade telegramadressor	Kotimaisten lähete- tettujen maksun- alajsten joukossa on ollut Bland inhemska avsända avgift underkastade funnos		Ishälsö- sanomia prestefele- gram	Ishälsö- sanomia prestele- gram	Ishälsö- sanomia prestele- gram
Puhelimitse välitettviä sähkösanomia Per telefon förmedlade telegram	Vastau- sottuja linnoita	Annettuja Givna	Haarakontoreita vastaanottajia Påhållare / enotage	Korjauksille kirjo- tettuja sähkösanomia Å tvärbreffer skrivna telegram	Muut toistot Övriga repetitioner							TM-jäsenmaksu TM-avskifter	Ilmätieteellisiä sähkö- sanomia			
—	—	—	—	19	—	96	—	—	—	—	—	—	—	—	357	
—	205	—	—	1365	—	4 525	—	—	—	—	—	—	—	—	358	
2 012	555	—	—	3 160	5 408	21 722	34	—	354	—	1	1	—	—	359	
—	—	—	—	97	—	324	—	—	60	—	—	8	—	—	360	
—	—	—	—	284	—	1 196	—	—	—	—	—	—	—	—	361	
114	70	—	—	251	—	822	—	—	—	—	—	—	—	—	362	
—	4	—	—	358	—	1 405	—	3	—	—	—	—	—	—	363	
160	42	—	—	100	—	365	—	1	—	—	—	—	—	—	364	
—	—	—	—	12	—	50	—	—	—	—	—	—	—	—	365	
—	8	—	—	—	—	12	—	—	—	—	—	—	—	—	366	
—	—	—	—	—	—	1 042	—	—	—	—	—	—	—	—	367	
—	—	—	—	603	—	2 364	—	—	—	—	—	—	—	—	368	
—	—	—	—	428	—	1 279	—	—	—	—	—	—	—	—	369	
868	550	—	—	549	—	3 385	—	—	—	—	—	—	—	—	370	
—	—	—	—	21	—	577	—	—	—	—	—	—	—	—	371	
—	84	36	—	892	12	2 682	—	—	—	—	—	—	—	—	372	
—	—	—	—	466	—	1 817	—	—	—	—	—	—	—	—	373	
—	—	—	—	499	—	1 510	—	—	—	—	—	—	—	—	374	
—	—	—	—	98	—	398	—	—	—	—	—	—	—	—	375	
147	36	—	—	887	—	3 167	7	—	—	—	—	—	—	—	376	
79	35	—	—	282	—	845	—	—	—	—	—	—	—	—	377	
—	—	—	—	137	—	544	—	—	—	—	—	—	—	—	378	
—	—	—	—	444	—	1 592	—	—	—	—	—	—	—	—	379	
—	—	—	—	195	—	876	—	—	—	—	—	—	—	—	380	
—	20	20	—	145	—	726	—	—	—	—	—	—	—	—	381	
—	56	—	—	462	—	1 864	—	—	—	—	—	—	—	—	382	
211	189	—	—	698	—	2 381	—	—	—	—	—	—	—	—	383	
—	—	—	—	12	—	40	—	—	—	—	—	—	—	—	384	
—	9	3	—	96	—	392	—	—	—	—	—	—	—	—	385	
—	83	—	—	389	3	1 377	—	—	—	—	—	—	—	—	386	
—	84	95	—	54	—	864	—	—	—	—	—	—	—	—	387	
—	—	—	—	775	—	3 181	—	—	—	—	—	—	—	—	388	
—	16	—	—	95	—	524	—	—	—	—	—	—	—	—	389	
392 880	108 869	120 446	—	526 681	1 815	1 222 729	4 737 327	77 505	3 708	39 627	5 274	3 409	2 303	7	505 181	

T a u l u 7.

Puhelintilasto. —

Kotimainen ja ulkomainen maksunalainen liikenne — Avgift underkastad trafik inom Finland och till utlandet					
1	2	3	1	2	3
Toimipaikat Anstalter	Puhelija Samtal	3 min. jaksoja 3 min. perioder	Toimipaikat Anstalter	Puhelija Samtal	3 min. jaksoja 3 min. perioder
Borgå — Porvoo	342 371	544 858	Paijärvi	13 334	19 686
Anttila — Andersböle	14 451	19 056	Pihlaja	20 555	27 507
Bosgård	12 174	19 549	Pitkääkoski	12 212	17 521
Ebbo	11 625	18 885	Pyhäntö	19 413	32 644
Emsälö	14 149	22 114	Sippola	40 791	63 279
Gammelby, Pernä — Pernaja	27 955	44 815	Summa	10 399	14 268
Halkia	12 934	16 882	Suurmiehikkälä	11 948	17 252
Hindhär — Hinthaara	23 421	37 410	Säkjärvi	6 756	9 291
Illby — Iola	19 859	29 944	Vaalimaa	6 562	8 879
Jackarby — Jakarila	11 637	14 219	Virojoki	51 253	75 408
Juornaankylä	12 176	17 094	Virolahti	11 206	15 600
Kabböle	7 097	10 772	Hangö — Hanko	158 093	304 879
Karsby — Kaarenkylä	14 889	19 146	Tvärminne	5 154	8 336
Kerkko	13 877	18 105	Heinola	94 979	173 599
Kräkö	12 621	17 986	Vierumäki	2 624	4 777
Kullä — Kullo	22 399	37 916	Helsinki — Helsingfors, Puhelin-		
Kylänpää	16 205	23 217	konttori — Telefonkontoret	3 779 407	8 219 024
Laukkoski	19 210	26 575	Ingå	44 962	71 985
Monninkylä	25 318	32 113	Jokela	23 601	41 747
Mäntsälä	78 720	120 285	Helsinki — Helsingfors, Lennätin-		
Pellinge	14 028	22 655	kontt. — Telegrafkontt.	89 732	211 798
Pornainen	15 929	24 193	Helsinki — Helsingfors, Lennätin-		
Pukkila	22 420	33 176	as. 1 — Telegrafst. 1	6 217	13 350
Pörtö	3 859	6 659	Helsinki — Helsingfors, Lennätin-		
Sarvsälö	14 201	23 127	as. 2 — Telegrafst. 2	11 902	26 301
Seitlaks — Seitlahti	6 671	9 393	Helsinki-Kallio — Helsingfors-		
Siggöle	5 161	7 910	Berghäll, Posti- ja lennätinkont-		
Tiilää	7 234	9 533	tori — Post- och Telegrafkont.	13 626	29 355
Tjusterby	27 702	44 887	Helsinki, 1 postik. H. — Helsing-		
Vakkola	31 372	46 513	fors 1, postk. F	7 208	15 419
Vessö	29 086	46 159	Helsinki 5, postik. H. — Helsing-		
Välaks — Voolahti	16 077	25 018	fors 5, postk. F	4 606	10 226
Degerby-Åland	28 327	48 948	Helsinki 27, postik. H. — Helsing-		
Asterholma	1 147	1 578	fors 27, postk. F	2 448	5 107
Björkö, Åland	2 103	3 476	Helsinki 30, postik. H. — Helsing-		
Brändö, Åland	9 261	16 272	fors 30, postk. F	2 290	5 090
Enklinge	2 763	4 131	Käpylä, Helsingin postik. H. —		
Fiskö	3 859	6 737	Kottby, Helsingfors postk. F	1 341	2 808
Jurmo	2 540	4 595	Houtskär	11 344	22 733
Karlby	4 292	6 236	Hyvinkää	230 322	373 970
Koskenpää, Åland	1 507	2 713	Hausjärvi	13 823	25 543
Kumlinge	9 057	15 125	Nukari	5 390	8 689
Kökar	8 468	13 947	Oitti	13 673	29 091
Lappoby, Åland	4 230	7 284	Raala	6 344	8 983
Seglinge	3 846	7 247	Rytttylä	12 631	22 141
Sottunga	14 901	24 193	Röykkä	17 618	33 534
Torskolma	2 460	4 066	Hämeenlinna	416 511	778 026
Åva	3 812	6 177	Arrankorpi	1 068	1 737
Ekenäs — Tammisaari	206 229	339 573	Hauho	16 240	28 088
Barösund	21 640	34 654	Janakkala	5 316	9 670
Biskopsö	5 529	8 263	Lammi	29 818	54 097
Bockholm	984	1 498	Leppäkoski	16 651	27 592
Hitis	7 710	10 261	Iisalmi	103 513	184 818
Högsåra	5 888	8 814	Kiuruvesi	22 722	36 369
Kasnäs	3 515	4 948	Pyhäsalmi	32 111	50 595
Lappvik — Lappohja	14 757	20 698	Rautavaara	5 323	10 193
Rosala	5 859	8 636	Sonkajärvi	5 835	10 019
Öby	2 975	4 650	Sukeva	17 403	27 655
Forssa	163 506	308 919	Vehmasjärvi	4 867	7 604
Matku	2 539	5 419	Ilomantsi	41 147	69 762
Porräs	4 182	8 024	Hiiskoski	8 630	11 050
Tammela	8 887	18 191	Huhus	5 287	8 130
Haapamäki	59 089	98 814	Käenkoski	6 340	8 495
Hamina	191 845	332 270	Möhkö	7 381	8 592
Klamila	31 946	43 877	Naarva	5 340	9 073
Kotola	5 787	7 833	Sonkaja	8 429	10 698
Liikkala	22 827	31 654	Imatra	255 288	469 783
Miehikkälä	30 669	45 713	Huhtasenkylä	13 353	16 183

Telefonstatistik.

Tabell 7.

Kotimainen ja ulkomainen maksunalainen liikenne — Avgift underkastad trafik inom Finland och till utlandet					
1	2	3	1	2	3
Toimipaikat Anstalter	Puheluja Samtal	3 min. jaksoja 3 min. perioder	Toimipaikat Anstalter	Puheluja Samtal	3 min. jaksoja 3 min. perioder
Miettilä	25 160	40 118	Kellokoski	17 110	30 987
Niskapiettilä	10 673	16 992	Kajaani	186 780	326 084
Ruokolahti	48 107	68 449	Hyrnsalmi	27 810	45 572
Ivalo	31 714	53 037	Kontiomäki	9 825	14 211
Inari	15 069	25 400	Melalahti	3 197	4 741
Kaamanen	3 705	5 232	Paltamo	23 250	37 491
Utsjoki	9 679	15 266	Puolanka	17 993	31 674
Jakobstad — Pietarsaari	94 155	185 272	Ristijärvi	18 392	27 122
Jepua — Jeppo	12 579	21 117	Törmänmäki	2 604	4 150
Joensuu	296 097	550 602	Vuolijoki	6 939	10 655
Eno	10 946	19 532	Karhula	28 904	54 990
Hammaslahti	10 906	19 724	Karis — Karjaa	139 536	260 113
Hukkala	3 128	4 577	Pojo — Pohja	14 430	26 933
Juuka	39 432	57 419	Karkkila	65 635	121 448
Järventaus	6 453	9 391	Kaskö — Kaskinen	14 261	25 243
Koli	5 006	7 177	Kemi	298 167	497 866
Kontiolahti	5 611	9 540	Alaniemi	3 433	4 878
Korkeakangas	5 110	6 641	Alapaakkola	11 601	15 935
Kuorevaara	2 004	2 871	Järppi	9 666	12 787
Liperi	934	1 454	Kaakamo	6 029	7 327
Martonvaara	1 646	2 662	Koivu	11 514	16 883
Niirala	8 592	12 872	Koskenkylä, Kemi	5 577	8 274
Nunnanlahti	9 409	14 166	Kuukasjärvi	5 772	9 375
Outokumpu	30 241	56 358	Laurila	26 372	36 517
Polvijärvi	33 205	50 668	Liedakkala	1 063	1 446
Riikola	3 263	5 037	Loue	7 485	12 753
Romppala	5 052	7 546	Lautiosaari	41 281	50 243
Saario	6 759	9 022	Ranua	24 252	35 897
Saarivaara	5 746	9 172	Ranua, Portimojärvi	1 547	2 211
Sotkuma	5 781	9 044	Rovastinahö	3 854	5 945
Tikkala	11 102	17 942	Simo	23 559	38 960
Tohmajärvi	47 246	74 982	Simonemi	9 008	15 039
Uusi-Värtsilä	12 795	19 443	Tervola	21 648	34 030
Varparanta, Kontiolahti	4 528	6 085	Ylikärppä	4 155	6 859
Jyväskylä	634 932	1 240 574	Ylipaakkola	6 491	9 711
Hankasalmi as.	30 879	53 754	Kemijärvi	77 150	130 918
Humppi	7 958	12 165	Hautajärvi	9 041	13 996
Kalmari	10 378	16 805	Isokylä	8 520	12 093
Kannonkoski	12 693	21 074	Joutsijärvi	10 633	13 407
Kannonsaba	10 344	16 549	Kairala	3 671	5 106
Karstula	56 987	91 877	Kostamo	2 543	3 704
Kiminki, Karstula	18 942	30 159	Kursu	18 015	33 663
Kintaus	2 731	5 011	Märkäjärvi	10 867	17 732
Kivijärvi	18 634	33 011	Pelkosenniemi	18 600	28 295
Koskenkylä, Kalmari	5 881	9 061	Räisälä, Kemijärvi	3 747	6 020
Kuusa	26 630	42 742	Salmivaara	3 196	5 281
Kyyjärvi	18 070	27 280	Savukoski	14 053	19 505
Lannevesi	876	1 449	Vuostimo	8 198	10 644
Laukaa	45 213	76 910	Kerava — Kervo	25 030	47 929
Leinola	7 226	11 846	Kimito — Kemiö	88 164	171 232
Leppälahti	6 559	10 668	Kittilä	31 619	54 434
Lievestuore	12 974	21 986	Hanhimaa	4 142	4 772
Mahlu	12 893	20 079	Kaukonen	10 584	15 311
Muurame	29 361	43 929	Kiistala	2 206	3 757
Pylkönmäki	22 920	37 516	Kuivasalmi	4 418	7 416
Saarijärvi	78 640	136 756	Sirkka	10 363	15 230
Takkala	7 292	10 693	Kokemäki	42 230	74 575
Tammijärvi	9 188	16 599	Kokkola — Gamlakarleby	225 072	433 101
Tarvaala	3 507	5 873	Haapajärvi O. l.	62 966	99 195
Toivakka	16 759	31 860	Halsua	19 676	27 519
Jämsä	124 909	222 017	Kangaskylä	8 195	10 265
Juokslahti	13 352	18 874	Kannus	15 278	25 314
Jämsänkoski	39 112	67 188	Kaustinen	4 725	10 543
Korpilahti	54 929	89 235	Kiiskilampi	5 475	8 120
Länkipohja	16 658	29 786	Kinnula	10 503	16 508
Saakoski	10 158	14 757	Kolppi — Källby	6 036	11 101
Särkijoki	4 122	5 213	Kruunupyy — Kronoby	7 249	14 467
Järvenpää	32 230	51 950	Kärsämäki	15 598	23 389

Taulu 7.

	1	2	3
Lestijärvi	14 619	26 305	
Levonperä	2 399	3 536	
Muhola	5 912	8 680	
Möttönen	15 303	21 059	
Nivala	19 364	12 172	
Oksakoski	14 538	19 769	
Oksava	15 910	22 331	
Oulainen	13 827	25 432	
Parkkila	10 133	13 912	
Perho	15 076	22 755	
Polso	5 938	7 958	
Purontaka	5 859	7 890	
Pännäinen — Bennäs	6 766	10 660	
Reisjärvi	17 641	24 239	
Sievi kk.	1 889	2 604	
Sykaräinen	11 595	17 371	
Terjäv	5 942	9 909	
Toholampi	6 899	9 817	
Toivola, Reisjärvi	7 780	10 653	
Veteli	18 512	32 119	
Viiperi	1 038	2 106	
Vimpeli	2 801	5 077	
Ylivieska	28 720	48 125	
Korpo	38 884	58 687	
Innamo	2 569	4 552	
Kalax, Korpo	7 562	12 193	
Lohm	3 491	4 645	
Maskinnamo	262	440	
Norrskata	9 544	17 989	
Nötö	5 992	8 724	
Ävensar	369	733	
Kotka	440 503	768 253	
Kouvola	387 275	685 269	
Anjala	13 759	16 477	
Elimäki	17 185	31 009	
Inkeroinen	53 156	84 907	
Jaala	17 167	26 980	
Jokela, Valkeala	16 124	22 826	
Kaipainen	44 536	68 969	
Kimola	10 615	16 656	
Käapälä	8 029	12 105	
Luumäki	29 931	47 114	
Myllykoski	62 768	95 894	
Selänpää	48 727	77 921	
Taavetti	50 647	82 514	
Tani	9 209	14 138	
Tuohikotti	12 734	20 247	
Utti	16 844	24 229	
Valkeala	27 220	43 838	
Verla	5 387	6 827	
Kristinestad — Kristiinankaupunki	43 261	84 591	
Isojoki	1 100	1 877	
Lappfjärd — Lapvärtti	9 530	17 169	
Myrkkylä	1 399	2 412	
Närpes	8 853	14 948	
Teuva	6 560	12 895	
Vanhakylä, Isojoki	641	1 026	
Ömossa — Metsälä	8 071	12 722	
Övermark	2 465	4 944	
Kuhmo	38 259	67 816	
Kuopio	408 148	804 683	
Juantehdas	7 543	15 750	
Juurikkamäki	5 148	7 278	
Kaavi	346	711	
Keitele	7 922	13 652	
Kosula	5 940	9 026	
Lapinlahti	29 327	47 917	
Leppävirta	8 778	16 275	
Lukonlahti	1 639	2 929	
Maaninka	775	1 499	
Maarianvaara	2 119	3 496	
Pielavesi	12 409	22 573	
Riustavesi	40 913	68 036	
Siiinjärvi	8 030	14 445	
Sivakkavaara	874	1 291	
Suonenjoki	34 226	67 773	
Surnuimäki	13 895	20 792	
Toivala	1 038	1 947	

Tabell 7.

	1	2	3
Tuusjärvi	9 779	15 179	
Tuusniemi	29 190	47 883	
Varislahti	4 397	6 556	
Lahti	570 514	1 069 518	
Herralala	4 848	8 041	
Hiisiö	3 250	4 550	
Joutsa	23 538	44 675	
Järvälä	31 424	52 055	
Kausala	33 974	61 448	
Koski H. I.	6 641	13 065	
Kuhmoinen	33 869	58 415	
Nastola	6 235	11 735	
Orimattila	45 703	84 770	
Padasjoki	16 533	29 287	
Puukkoinen	2 707	3 732	
Uusikylä	6 286	11 318	
Vesivehmaa	2 352	5 060	
Vääksy	14 869	30 345	
Lappeenranta	375 751	716 347	
Haapajärvi, Lappee	4 093	6 251	
Heituinlahti	9 844	13 893	
Hytti	8 148	10 768	
Iitiä	13 484	20 711	
Joutseno	57 097	89 726	
Kasukkala	6 460	9 763	
Lemi	25 958	39 377	
Leppälä, Joutseno	886	1 279	
Levänen	11 488	17 174	
Nuijamaa	9 031	14 880	
Pajulahti	3 264	5 669	
Pulsa	9 304	15 243	
Savitaipale	40 027	67 967	
Simola	11 551	19 474	
Suomenniemi	10 852	15 421	
Taipalsaari	29 120	45 155	
Vainikkala	11 648	20 386	
Viiru	3 363	5 211	
Ylämaa	11 348	18 772	
Lauttakylä	67 033	114 364	
Liekka	108 573	196 958	
Hangaspuro	11 682	13 788	
Vieki	10 107	15 417	
Lohja — Lojo	112 474	198 431	
Nummi	20 297	37 444	
Loimaa	80 070	147 202	
Lovisa — Loviisa	184 229	338 704	
Hommansby	4 302	5 571	
Kimonkylä	12 277	17 525	
Kuninkaankylä — Kungsbole	10 329	16 617	
Lapinjärvi — Lappträsk	56 214	87 836	
Munapirtti — Mogenpört	9 527	14 209	
Myrskylä — Mörskom	18 184	29 612	
Pernä — Pernaja	36 119	49 567	
Pockar — Pukaro	20 936	30 974	
Pyhtää — Pyttis	28 042	42 985	
Reimars	7 374	11 669	
Ruotsinpyhtää — Strömfors	11 179	19 365	
Siltakylä — Broby	28 233	39 803	
Söderby, Ruotsinpyhtää — Strömfors	4 119	6 833	
Mariehamn	118 393	216 793	
Mikkeli	385 679	705 216	
Anttola	25 707	41 524	
Halmeniemi	7 604	11 855	
Hurissalo	5 700	8 741	
Juva	20 742	34 715	
Kangasniemi	14 109	26 056	
Kaskiinkylä	10 687	17 348	
Kuortti	5 334	8 845	
Mäntyharju	31 119	54 524	
Otava	8 510	14 604	
Pertunmaa	16 030	27 794	
Ristiina	10 858	19 475	
Valtola	1 632	2 412	
Nagu — Nauvo	23 142	42 568	
Nickby	36 445	61 430	
Nokia	21 364	41 229	
Nummela	43 637	84 289	

Taulu 7.

Tabell 7.

1	2	3	1	2	3
Ojakkala	15 224	29 610	Pekkala	7 650	11 137
Nurmes	79 920	137 089	Peräposio	3 235	4 451
Höljäkkä	6 410	9 880	Posio	13 402	24 421
Lipinlahti	6 912	10 600	Raanujärvi	6 109	9 568
Savikylä	8 408	11 779	Rattosjärvi	1 212	1 880
Särkivaara, Nurmes	6 009	8 719	Rovaniemen Taipale	4 412	6 337
Valtimo	4 613	8 386	Sinettä	8 386	11 294
Ylikylä, Nurmes	6 101	7 618	Sirniö	4 452	7 770
Nykarleby	16 929	25 737	Sonka	7 258	9 781
Oulu	478 326	964 045	Tapionkylä	9 174	13 111
Haapala	5 439	8 929	Viiri	7 933	12 182
Hailuoto	13 013	21 398	Viirinkangas	52 082	71 093
Haukipudas	9 007	17 727	Ylinampa	3 045	4 536
Hetejärvi	3 000	4 860	Salo	206 932	379 670
Hirvaskoski	5 612	9 046	Savonlinna	267 869	485 732
Ii	52 067	78 368	Enonkoski	10 846	16 440
Inattijärvi	10 176	17 352	Hiltula	5 639	8 655
Ikosenniemi	7 251	11 591	Kallislahti	14 788	20 627
Jaalanka	4 256	5 945	Kaunas	8 950	13 283
Jaurakajärvi	5 928	9 179	Kerimäki	11 575	19 279
Jurmu	2 778	4 350	Kesälahti	8 700	14 189
Kestilä	19 734	32 358	Kitee	31 894	51 289
Kiiminki	18 492	28 852	Kolkonpää	9 478	11 959
Kipinä	4 040	6 261	Kommerniemi	1 779	2 315
Kuivaniemi	28 900	49 232	Lohikoski	14 144	23 090
Kuusamo	67 105	102 084	Makkola, Kerimäki	7 078	10 924
Käylä	11 478	17 954	Melkoniemi	7 396	10 537
Leskelä	5 131	6 607	Niukkala	9 832	13 016
Livo	4 212	6 991	Parikkala	74 509	108 414
Olhava	10 438	15 716	Parkumäki	11 191	15 005
Piippola	11 370	17 855	Pihlajalahti	6 472	9 377
Pintamo	9 591	14 494	Punkaharju	11 814	15 848
Pudasjärvi	61 979	109 432	Punkasalmi	29 389	38 926
Pulkkila	15 646	23 832	Putikko	15 415	21 382
Pyhäntä	4 464	6 784	Puumala	26 247	45 194
Pärjänsuo	4 121	6 944	Rantasalmi as.	16 044	21 505
Ruukki	4 788	8 116	Rantasalmi k. k.	29 966	38 754
Sarajärvi	9 433	14 574	Ryhälä	3 773	4 767
Säräisniemi	10 203	14 421	Savonranta	21 259	36 141
Taivalkoski	35 410	55 034	Simpele	35 978	64 096
Tavastkenkä	5 169	7 961	Syyspohja	429	766
Tirola	6 871	10 565	Särkisalmi	19 187	29 056
Tyrjäjärvi	4 265	6 433	Totkunniemi	3 670	6 006
Vaala	13 809	23 454	Ukuniemi	5 564	8 387
Veneheitto	11 458	16 589	Varparanta	1 454	1 667
Yli-Ii	12 086	20 352	Villala	1 370	1 559
Ylikiiminki	11 611	18 719	Vuoriniemi	9 668	17 245
Perniö k. k.	113 649	185 181	Seinäjäki	117 588	212 850
Särkisalo — Finby	23 050	40 161	Alavus	20 624	40 024
Verkkoranta	14 031	21 563	Ilmajoki	10 619	19 834
Pieksämäki	131 606	242 040	Inha	7 449	11 728
Pori	425 549	811 784	Jalasjärvi	9 987	19 441
Harjavalta	18 603	35 345	Kauhajoen Aronkylä	19 579	34 603
Kankaanpää	47 915	97 510	Kauhava	19 804	33 890
Lavia	5 948	9 430	Kolunkoski	2 584	3 651
Merikarvia	24 402	41 636	Koskenkorva	4 389	7 959
Parkano	42 926	77 702	Kukonkylä	6 551	9 986
Tuorila	25 560	42 718	Kurikka	15 921	28 730
Pälkäne	52 992	93 592	Laihia	6 289	12 707
Raahe	25 896	45 069	Lapua	29 667	59 377
Rauma	250 382	487 234	Myllymäki	37 462	60 698
Riihimäki	260 143	467 181	Möksy	3 451	4 910
Rovaniemi	292 819	527 636	Niemiskylä, Ahtäri	5 940	9 574
Alakylä	10 474	13 184	Peränne	15 261	22 442
Autti	7 263	9 975	Rämälä	4 180	5 499
Hirvas	10 724	17 331	Tervajoki, Isokyrö	10 831	20 401
Jaatila	3 016	4 670	Voltti	10 857	16 800
Juujärvi	2 523	4 080	Ahtäri	53 950	82 531
Jääskö	2 709	4 029	Ahtärinranta	4 052	5 612
Kinisjärvi	5 828	9 302	Sodankylä	54 563	89 567
Lohiniva	5 469	7 604	Kierinki	1 579	2 226
Luusua	5 111	7 784	Syväjärvi	3 891	5 408
Marrasjärvi	1 814	2 469	Uimaniemi	2 581	3 605
Muurola	14 000	22 645	Vaalajärvi	3 439	5 109
Narkaus	3 535	4 923	Vuotso	7 874	11 710
Nivankylä	8 099	12 648	Sotkamo	43 015	64 920
Oikarainen	7 708	10 131	Sulkava	42 790	76 768
Patokoski	6 320	9 914	Halttula	4 605	6 193

Taulu 7.

Tabell 7.

Kotimainen ja ulkomainen maksunalainen liikenne — Avgift underkastad trafik inom Finland och till utlandet					
1		2		3	
Toimipaikat Anstalter	Puheluja Samtal	3 min. jaksoja 3 min. perioder	Toimipaikat Anstalter	Puheluja Samtal	3 min. jaksoja 3 min. perioder
Heikkurila	5 491	8 610	Iniö	9 325	17 032
Kyrsy	5 746	10 576	Koski T. I.	6 965	14 230
Suomussalmi	16 605	24 402	Kustavi	15 476	29 125
Piispajärvi	3 386	5 523	Kyrö	1 131	2 262
Tampere	889 376	1 839 651	Mynämäki	12 278	24 276
Tampere 1 postik. H — postk. F	5 586	10 025	Nätö	121	271
» 4 » H — » F	7 475	13 555	Paimio	28 411	58 239
Härmälä, Tampereen postik. H			Sauvo	8 949	17 356
— postk. F	2 465	5 671	Somero	63 068	119 657
Ikaalinen	11 428	22 523	Vehmaa	8 563	19 847
Lempäälä	14 725	26 380	Ytterstö	8 000	14 793
Lyly	12 828	20 847	Äselholm	342	572
Orivesi	17 655	32 840	Urjala	27 096	52 895
Ruovesi	15 737	31 527	Uusikaupunki	98 136	166 242
Siuro	15 324	27 305	Vaasa — Vasa	339 473	697 742
Suodenniemi	4 321	6 377	Oravais — Oravainen	19 692	32 203
Uotsola	6 672	10 973	Valkeakoski	79 985	161 976
Vilppula	62 750	117 952	Vammala	70 200	138 455
Virrat	29 580	49 619	Karkku	10 812	18 502
Toijala	46 789	81 536	Varkaus	156 694	313 638
Tornio	149 165	241 531	Heinävesi	28 648	42 413
Aavasaksa	14 863	21 158	Joroinen	47 405	78 053
Arpela	8 981	11 992	Karvio	8 741	11 922
Enontekiö	12 112	16 538	Kerisalonen	9 473	14 407
Juoksenki	7 353	10 910	Kerma	13 059	19 862
Kantomaanpää	6 062	8 651	Kolkontaipale	10 031	12 102
Karesuanto	8 674	11 868	Malkkila	7 631	11 625
Karunki	13 535	20 527	Petruma	4 265	5 627
Kauliranta	20 215	27 988	Rummukkala	9 295	13 753
Kihlanki	2 509	3 965	Sarvikumpu	5 045	7 732
Kolari	16 222	22 232	Varistaipale	6 131	9 741
Korpikylä	5 013	7 921	Vihtari	10 799	6 891
Kuivakangas	4 046	5 883	Vihti	41 489	76 576
Kurtakko	3 864	5 543	Pusula	13 474	24 765
Kyläjoki	9 642	14 357	Virkkala — Virkby	84 379	153 789
Lampsijärvi	5 188	7 769	Karjalohja	11 999	23 025
Lankojärvi	3 436	3 980	Ämmänsaari	22 451	35 623
Lappea	5 831	8 254	Ylinäljänkä	4 034	6 170
Lohijärvi	18 703	29 888	Äänekoski	104 836	191 355
Meltosjärvi	6 359	9 658	Alvajärvi	7 629	12 149
Muonio	21 410	31 169	Haarala	6 201	9 355
Pello	44 895	67 057	Huopana	17 024	23 532
Raumo, Alatornio	195	276	Ilmolahti	8 675	15 094
Ruokojärvi	4 123	6 320	Keitelephoja	8 905	16 064
Röyttä	2 402	3 349	Kolima	5 168	8 413
Sieppijärvi	28 695	39 518	Kymönkoski	13 427	21 208
Tenkeliö	7 408	10 055	Löytänä	7 280	12 099
Turtola	7 859	11 249	Muurasjärvi	6 667	9 548
Vojakkala	15 389	21 120	Mämme	6 583	10 135
Ylimuonio	8 049	9 713	Mäntylä	3 752	6 796
Ylitornio	41 571	67 005	Pihtipudas	22 957	41 656
Ylitornion Portimojärvi	5 045	7 803	Suolahti	74 945	121 800
Äkäsjoki	4 907	6 314	Suovanlahti	5 141	7 554
Turku — Åbo	975 114	2 059 567	Sydänmaa, Pihtipudas	4 450	7 271
Aura	1 663	3 084	Viitasaari	59 539	106 502
Dalsbruk — Taalintehdas	30 447	55 235	Yhteensä — Summa	26 146 735	47 890 609