

113,5

**AINOASTAAN VIRKAKÄYTTÖÄ VARTEN
ENDAST FÖR TJÄNSTEBRUK**

SUOMEN VIRALLINEN TILASTO — FINLANDS OFFICIELLA STATISTIK

XIII

POSTI- JA LENNÄTINLAITOS

57

POSTI- JA LENNÄTINHALLITUKSEN KERTOMUS
VUODELTA 1941

*

XIII

POST- OCH TELEGRAFVERKET

57

POST- OCH TELEGRAFSTYRELSENS BERÄTTELSE
FÖR ÅR 1941

*

HELSINKI, 1943

**AINOASTAAN VIRKAKÄYTTÖÄ VARTEN
ENDAST FÖR TJÄNSTEBRUK**

SUOMEN VIRALLINEN TILASTO — FINLANDS OFFICIELLA STATISTIK

XIII

POSTI- JA LENNÄTINLAITOS

57

POSTI- JA LENNÄTINHALLITUKSEN KERTOMUS
VUODELTA 1941

*

XIII

POST- OCH TELEGRAFVERKET

57

POST- OCH TELEGRAFSTYRELSENS BERÄTTELSE
FÖR ÅR 1941

*

HELSINGEN YLIOPISTON
TILASTOTIETEELLINEN LAITOS
STATISTISKA INSTITUTIONEN
VID HELSINGFORS UNIVERSITET

HELSINKI, 1943

Tilastokirjasto
Statistikbiblioteket

288139

Sisällysluettelo. — Innehållsförteckning.

Posti- ja lennätinhallituksen kertomus vuodelta 1941:

	Siv.
I. Yleinen hallinto	5
II. Postiliikenne	9
III. Lennätin- ja puhelinverkko	23
IV. Lennätin-, puhelin- ja radioliikenne	25
V. Kansainvälinen liikenne	33
VI. Henkilökunta	39
VII. Taloudellinen tila	41
Taulukkoja ja diagrammoja	45

Taululiitteet:

Taulu 1. Posti- ja lennätinhallitus, posti-, lennätin- ja puhelinpiirit, toimipaikat ja henkilökunta	2
» 2. Lähetettyjen postilähetysten luku- ja arvomäärät, kertyneet postiosoitus- ja tilausmäärät sekä saapuneet sanomalehdet	14
» 3. Posti- ja lennätinlaitoksen tulot ja menot	46
» 4. Tilastoa postilaitosten toiminnasta Euroopan maissa sekä Amerikan Yhdysvalloissa vuonna 1940	56
» 5. Lennätintilasto	58
» 6. Puhelintilasto	64

Post- och telegrafstyrelsens berättelse för år 1941:

	Sid.
I. Allmän förvaltning	5
II. Posttrafiken	9
III. Telegraf- och telefonnätet	23
IV. Telegraf-, telefon- och radiotrafiken	25
V. Internationell trafik	33
VI. Personal	39
VII. Ekonomi	41
Tablåer och diagram	45

Tabellbilagor:

Tabell 1. Post- och telegrafstyrelsen, post-, telegraf- och telefondistrikten, anstalter och personal	2
» 2. Avgångna postförsändelsers antal och angivna värden, inbetalade postanvisningsbelopp och prenumerationsavgifter samt ankomna tidningar	14
» 3. Post- och telegrafverkets inkomster och utgifter	46
» 4. Översikt av postväsendet i de europeiska länderna samt i Amerikas Förenta Stater år 1940	56
» 5. Telegrafstatistik	58
» 6. Telefonstatistik	64

Posti- ja lennätinhallituksen kertomus vuodelta 1941.

I. Yleinen hallinto.

Asetus posti- ja lennätinlaitoksesta. Helmikuun 28 päivänä 1941 annetulla asetuksella tehtiin muutoksia posti- ja lennätinlaitoksesta toukokuun 21 päivänä 1937 annetun asetuksen 5, 6, 9, 29, 31, 34, 35, 36 ja 39 §:iin, jotka aiheutuivat sotilastoimiston ja eräiden uusien virkojen perustamisesta posti- ja lennätinlaitokseen.

Hallinnollinen jako. Toukokuun 24 päivänä 1941 posti- ja lennätinhallitus seuranneen heinäkuun 1 päivästä lukien perusti posti- ja lennätinlaitoksen linjahallintoon seuraavat lennätin- ja puhelinpiirit, nimittäin: Mikkelin, Kuopion, Oulun, Rovaniemen, Jyväskylän, Turun, Helsingin, Tampereen ja Vaasan lennätin- ja puhelinpiirit. Sittenkuin Suomen ja Sosialististen Neuvostotasavaltain Liiton välillä solmitussa rauhassa Venäjälle luovutettu alue syksyllä 1941 oli valloitettu takaisin, perustettiin valloitettua aluetta varten väliaikainen Viipurin posti- ja lennätinpiiri sekä eräitä toimipaikkoja, jotka aluksi olivat sotilashallinnon alaisia, mutta myöhemmin siirrettiin posti- ja lennätinhallituksen välittömään hoitoon.

Ohje- ja johtosäännöt. Helmikuun 28 päivänä 1941 annetulla asetuksella muutettiin postisäännöstä huhtikuun 26 päivänä 1924 annetun asetuksen 62 §:n 5 momentti niin että postiliikkeessä voidaan entistä suuremmassa laajuudessa rahan asemasta käyttää

Post- och telegrafstyrelsens berättelse för år 1941.

I. Allmän förvaltning.

Förordningen angående post- och telegrafverket. Medels förordning av den 28 februari 1941 företogs vissa ändringar i § 5, 6, 9, 29, 31, 34, 35, 36 och 39 av förordningen angående post- och telegrafverket av den 21 maj 1937, vilka ändringar föranleddes av inrättandet av en militärbyrå ävensom vissa nya tjänster vid post- och telegrafverket.

Administrativ indelning. Den 24 maj 1941 inrättade post- och telegrafstyrelsen från och med den 1 därpåföljande juli vid post- och telegrafverkets linjeförvaltning följande telegraf- och telefondistrikt, nämligen: St. Michels, Kuopio, Uleåborgs, Rovaniemi, Jyväskylä, Åbo, Helsingfors, Tammerfors och Vasa telegraf- och telefondistrikt. Sedan det vid fredsslutet mellan Finland och Socialistiska Rådsrepublikernas förbund till Ryssland avträdde området under hösten 1941 återerövrats, inrättades av det återerövrade området ett interimistiskt distrikt, Viborgs post- och telegrafdistrikt, ävensom vissa anstalter, vilka till en början underlydde militärförvaltningen, men senare ställdes under post- och telegrafstyrelsens direkta förvaltning.

Reglementen och instruktioner. Medels förordning av den 28 februari 1941 företogs en ändring i § 62 mom. 5 av förordningen angående poststadga av den 26 april 1924 sålunda, att i poströrelsen i större utsträckning än tidigare i stället för penningar

pankin maksettavaksi asetettuja shekkejä. Tämän johdosta tehtiin maaliskuun 13 päivänä 1941 vastaava muutos postisäännön soveltamismääräysten 70 §:ään.

Helmikuun 13 päivänä 1941 posti- ja lennätinhallitus, nojautuen lennätinsäännöstä marraskuun 15 päivänä 1940 annetun asetuksen 14 §:ään, vahvisti uuden lennätinohjesäännön, joka tuli voimaan maaliskuun 1 päivänä 1941 ja jolla kumottiin kesäkuun 1 päivänä 1923 annettu lennätintointimistöjen virantoimitusohjesääntö.

Sotilastoimisto. Sittenkun posti- ja lennätinhallitukseen oli vuonna 1940 perustettu väliaikainen sotilastoimisto muodostettiin se yllämainitulla asetuksella helmikuun 28 päivästä 1941 vakinaiseksi.

Postimaksumerkit. Joulukuun 3 päivänä 1940 kulkulaitosten ja yleisten töiden ministeriö oikeutti Suomen Punainen Risti nimisen yhdistyksen 1 päivästä tammikuuta 1941 lukien laskemaan liikkeeseen uusia postimerkkejä, jotka vastaavat 3 1/2 markan, 2 markan 75 pennin, 1 markan 75 pennin ja 50 pennin postimaksuja ja joiden myyntihinnat ovat 3 markkaa 85 penniä, 3 markkaa, 1 markka 90 penniä ja 55 penniä, mistä hintamäärästä 35, 25, 15 ja 5 penniä joutuvat mainitulle yhdistykselle. Näitä postimerkkejä painatettiin 3 markan 85 pennin, 3 markan ja 1 markan 90 pennin hintaisia 300 000 kappaletta kutakin ja 55 pennin hintaisia 800 000 kappaletta. Vuosina 1933—1940 liikkeeseen laskettuja Suomen Punaisen Ristin postimerkkejä tuli kuitenkin edelleen saada käyttää posti-liikenteessä.

Tammikuun 30 päivänä 1941 valtioneuvosto päätti, että Presidentti Kyösti Kalliovainajan muiston kunnioittamiseksi oli postiliikenteeseen laskettava 2 markan 75 pennin postimaksuarvoinen erikoispostimerkki. Tämä postimerkki, jota painatettiin 2 milj. kappaletta postiliikenteessä käytettäväksi, laskettiin liikkeeseen 15 päivänä toukokuuta 1941.

kunna användas av bank utställda checker. Med anledning härav vidtogs den 13 mars 1941 motsvarande ändring i § 70 av tillämpningsbestämningarna till poststadgan.

Den 13 februari 1941 fastställde post- och telegrafstyrelsen i stöd av § 14 uti förordningen av den 15 november 1940 angående telegrafstadga ett nytt telegrafreglemente, som trädde i kraft den 1 mars 1941 genom vilket det den 1 juni 1923 utfärdade tjänstgöringsreglementet för telegrafanstalter upphävdes.

Militärbyrån. Sedan vid post- och telegrafstyrelsen år 1940 inrättats en interimistisk militärbyrå, ställdes densamma medels övannämnda förordning den 28 februari 1941 på ordinarie stat.

Frankotecken. Den 3 december 1940 berättigade ministeriet för kommunikationsväsendet och allmänna arbetena Finlands Röda Kors benämnda förening att från och med den 1 januari 1941 utgiva nya frimärken, vilka motsvara 3 1/2 marks, 2 mark 75 pennis, 1 mark 75 pennis och 50 pennis postporton och vilkas försäljningspris utgöra 3 mark 85 penni, 3 mark, 1 mark 90 penni och 55 penni, av vilka belopp 35, 25, 15 och 5 penni tillfalla nämnda förening. Av dessa frimärken trycktes 3 mark 85 pennis, 3 marks och 1 mark 90 pennis märken till ett antal av 300 000 exemplar varje och 55 pennis märken till ett antal av 800 000 exemplar. De under åren 1933—1940 utgivna Finlands Röda Kors-frimärkena skulle dock fortfarande få användas i poströrelsen.

Den 30 januari 1941 beslöt statsrådet, att till hedrande av minnet av avlidne presidenten Kyösti Kallio ett specialfrimärke av 2 mark 75 pennis valör skulle utgivas. Detta frimärke, som för postalt bruk trycktes i en upplaga av 2 milj. exemplar, utgavs den 15 maj 1941.

Tammikuun 30 päivänä 1941 valtioneuvosto päätti, että postiliikenteeseen oli laskettava 2 markan 75 pennin postimaksuarvoinen erikoispostimerkki 25 pennin lisämaksuineen ja että lisämaksuista kertyvä tulo oli suoritettava Suomen Aseveljien Liitolle r. y. käytettäväksi puutteenaalaisten aseveljien ja invalidien huoltoon. Postimerkkejä painatettiin 2 milj. kappaletta postiliikenteessä käytettäväksi ja laskettiin ne liikkeeseen 15 päivänä toukokuuta 1941.

Heinäkuun 10 päivänä 1941 valtioneuvosto päätti, että Karjalan takaisinvalloituksen muistoksi on postiliikenteeseen laskettava sinä päivänä, jona virallinen ilmoitus Viipurin valtauksesta annetaan, kolme juhlapostimerkkiä, joiden postimaksuarvot ovat 1 markka 75 penniä, 2 markkaa 75 penniä ja 3 markkaa 50 penniä, ja vahvasti samalla taiteilija Signe Hammarstén-Janssonin postimerkkejä varten laatiman luonnoksen, jonka kuva-aiheena on Viipurin linna. Näitä juhlapostimerkkejä painatettiin 1 markan 75 pennin ja 2 markan 75 pennin merkkejä kumpaakin 2 milj. kappaletta ja 3 markan 50 pennin postimerkkejä 1 milj. kappaletta. Juhlapostimerkit laskettiin liikkeeseen 30 päivänä elokuuta 1941.

Syyskuun 4 päivänä 1941 valtioneuvosto päätti, että Itä-Karjalan sotilashallintoalueella oli Itä-Karjalasta lähetettävissä postilähetyksissä käytettäväksi laskettava liikkeeseen erityiset postimerkit, joiden postimaksuarvot ovat 50 penniä, 1 markka 75 penniä, 2 markkaa, 2 markkaa 75 penniä, 3 markkaa 50 penniä, 5 markkaa ja 10 markkaa, määräten samalla nämä postimerkit posti- ja lennätinhallituksen toimesta valmistettaviksi siten, että Suomen vastaaville postimerkeille, joiden värvivahdus sitä ennen tätä tarkoitusta varten on muutettu, painatetaan sanat »Itä-Karjala Sot. hallinto». Postimerkkejä painatettiin seuraavat määrät: 50 pennin merkkejä 500 000 kappaletta, 1 markan 75 pennin

Den 30 januari 1941 beslöt statsrådet, att i poströrelsen skulle utgivas ett specialfrimärke av 2 mark 75 pennis valör, vartill komme en tilläggsavgift av 25 penni, och att det av tilläggsavgifterna influtna beloppet skulle tillfalla Finlands Vapenbrödrabund r. f. för att användas till understöd för nödlidande vapenbröder och invalider. Dessa frimärken trycktes för postalt bruk i en upplaga av 2 milj. exemplar och utgavos den 15 maj 1941.

Den 10 juli 1941 beslöt statsrådet, att till åminnelse av Karelen återerövring i poströrelsen skulle utgivassamma dag det officiella meddelandet om Viborgs erövring komme att utfärdas tre jubileumsfrimärken av 1 mark 75 pennis, 2 mark 75 pennis och 3 mark 50 pennis valör och fastställde samtidigt det av konstnärinnan Signe Hammarstén-Jansson för dessa frimärken gjorda utkastet, vars motiv utgöres av Viborgs slott. Av dessa jubileumsfrimärken trycktes märkena av 1 mark 75 pennis och 2 mark 75 pennis valör vartdera i 2 milj. exemplar samt frimärket av 3 mark 50 pennis valör i 1 milj. exemplar. Jubileumsfrimärkena utgavos den 30 augusti 1941.

Den 4 september 1941 beslöt statsrådet, att inom Öst-Karelen militärförvaltningsområde skulle för postförsändelser, avsända från Öst-Karelen, utgivas speciella frimärken av 50 pennis, 1 mark 75 pennis, 2 marks, 2 mark 75 pennis, 3 mark 50 pennis, 5 marks och 10 marks valör, och förordnade samtidigt, att dessa frimärken på post- och telegrafstyrelsens försorg skulle framställas sålunda, att de motsvarande finska frimärkena, vilkas färgskiftning dessförinnan för ändamålet ändrats, förses med påtrycket »Itä-Karjala Sot. hallinto». Frimärkena trycktes i följande antal: märkena av 50 pennis valör i 500 000 exemplar, märkena av 1 mark 75 pennis valör i 200 000 exemplar, märkena av 2

merkkejä 200 000 kappaletta, 2 markan 75 pennin merkkejä 300 000 kappaletta, 2 markan ja 3 markan 50 pennin merkkejä 150 000 kappaletta kumpaakin sekä 5 markan ja 10 markan merkkejä 100 000 kappaletta kumpaakin. Nämä postimerkit laskettiin liikkeeseen lokakuun 1 päivänä 1941. Yleisölle oli varattu tilaisuus ostaa tai kirjeellisesti tilata näitä postimerkkejä myös Helsingin postikonttorin filatelistiosastolta, kuitenkin ainoastaan koko sarjoina.

Lokakuun 16 päivänä 1941 valtioneuvosto päätti, että Itä-Karjalan sotilashallintoalueella oli postiliikenteeseen laskettava uudet postimerkit, joiden postimaksuarvot ovat 50 penniä, 1 markka 75 penniä, 2 markkaa, 2 markkaa 75 penniä, 3 markkaa 50 penniä, 5 markkaa, 10 markkaa ja 25 markkaa, määräten samalla nämä postimerkit posti- ja lennätinhallituksen toimesta valmistettaviksi siten, että Suomen vastaaville, mutta eri värisille postimerkeille painetaan sanat »Itä-Karjala Sot. hallinto» käyttäen toista kirjasinmallia ja eri väriä kuin edellisessä kappaleessa mainituissa merkeissä. Näitä postimerkkejä painatettiin 50 pennin merkkejä 800 000 kappaletta, 1 markan 75 pennin merkkejä 500 000 kappaletta, 2 markan 75 pennin merkkejä 600 000 kappaletta, 2 markan ja 3 markan 50 pennin merkkejä 200 000 kappaletta kumpaakin, 5 markan merkkejä 150 000 kappaletta sekä 10 ja 25 markan merkkejä 100 000 kappaletta kumpaakin. Postimerkit laskettiin liikkeeseen marraskuun 1 päivänä 1941 ja myytiin niitä samoin kuin edellisiäkin täysinä sarjoina myös Helsingin postikonttorin filatelistiosastolta, josta niitä voitiin niinkään kirjeellisesti tilata.

Syyskuun 4 päivänä 1941 valtioneuvosto päätti, että postiliikenteeseen oli laskettava sotamarsalkka Mannerheimiä kuvaavat erikoispostimerkit, joiden postimaksuarvot ovat 50 penniä, 1 markka 75 penniä, 2 markkaa, 2 markkaa 75 penniä, 3 markkaa

mark 75 pennis valör i 300 000 exemplar, märkena av 2 marks och 3 mark 50 pennis valör vartdera i 150 000 exemplar samt märkena av 5 marks och 10 marks valör vartdera i 100 000 exemplar. Dessa frimärken utgavos den 1 oktober 1941. Allmänheten hade beretts tillfälle att köpa eller i brev beställa av dessa frimärken även i Helsingfors postkontors filatelistavdelning, dock endast i hela serier.

Den 16 oktober 1941 beslöt statsrådet, att inom Öst-Karelen militärförvaltningsområde skulle i poströrelsen utgivas nya frimärken av 50 pennis, 1 mark 75 pennis, 2 marks, 2 mark 75 pennis, 3 mark 50 pennis, 5 marks, 10 marks och 25 marks valör, och förordnade samtidigt, att dessa frimärken på post- och telegrafstyrelsens försorg skulle framställas sålunda, att de motsvarande finska frimärkena, vilka dock till färgen vore olika, förses med påtrycket »Itä-Karjala Sot. hallinto» och skulle påtrycket vara av annan typ och av olika färg än å de i föregående stycket nämnda märkena. Av dessa frimärken trycktes märkena av 50 pennis valör i 800 000 exemplar, märkena av 1 mark 75 pennis valör i 500 000 exemplar, märkena av 2 mark 75 pennis valör i 600 000 exemplar, märkena av 2 marks och 3 mark 50 pennis valör vartdera i 200 000 exemplar, märkena av 5 marks valör i 150 000 exemplar samt märkena av 10 och 25 marks valör vartdera i 100 000 exemplar. Frimärkena utgavos den 1 november 1941 och de såldes såsom också de föregående i hela serier även i Helsingfors postkontors filatelistavdelning, därifrån de likaså kunde beställas i brev.

Den 4 september 1941 beslöt statsrådet, att i poströrelsen skulle utgivas specialfrimärken, återgivande fältmarskalken Mannerheims bild, och skulle dessa märken utgivas i 50 pennis, 1 mark 75 pennis, 2 marks, 2 mark 75 pennis, 3 mark 50 pennis

50 penniä ja 5 markkaa. Nämä postimerkit, joita painatettiin 1 milj. kappaletta kutakin lajia, laskettiin liikkeeseen 31 päivänä joulukuuta 1941.

Syyskuun 4 päivänä 1941 valtioneuvosto niinkään päätti, että postiliikenteeseen oli laskettava Tasavallan Presidentti Rytiä kuvaavat erikoispostimerkit, joiden postimaksumot ovat 50 penniä, 1 markka 75 penniä, 2 markkaa, 2 markkaa 75 penniä, 3 markkaa 50 penniä ja 5 markkaa. Näitä merkkejä painatettiin 1 milj. kappaletta kutakin lajia ja laskettiin ne liikkeeseen 31 päivänä joulukuuta 1941.

Kertomusvuonna käsiteltyjen asiain lukumäärä käy selville alla olevasta taulukosta, johon vertailun vuoksi on otettu myöskin vuoden 1940 vastaavat luvut:

	Tulleita asioita		Lähetettyjä toimituskirjoja		Yhteensä	
	Inkomna ärendor	1941	Utgående expeditioner	1941	1941	1940
Postiosasto — Postavdelningen	22 270	20 530	31 680	24 003	53 950	44 533
Lennätinteknillinen osasto — Telegraftekniska avdelningen	31 651	30 548	37 514	37 099	69 165	67 647
Lennätinliikenneosasto — Tele- graftrafikavdelningen	10 087	9 508	24 783	21 265	34 870	30 773
Kansliaosasto — Kansliavdel- ningen	7 029	6 091	12 427	10 805	19 456	16 896
Tilitoimisto — Räkenskapsbyrån	60 260	55 684	72 095	66 981	132 355	122 665
Ulkomaantoimisto — Utrikes- byrån	1 666	2 499	1 230	1 652	2 896	4 151
Yhteensä — Summa	132 963	124 860	179 729	161 805	312 692	286 665

och 5 marks valör. Dessa frimärken, vilka trycktes i 1 milj. exemplar av varje sort, utgavos den 31 december 1941.

Den 4 september beslöt statsrådet likaledes, att i poströrelsen skulle utgivas specialfrimärken, återgivande bilden av Republikens President Ryti, och skulle dessa märken utgivas i 50 pennis, 1 mark 75 pennis, 2 marks, 2 mark 75 pennis, 3 mark 50 pennis och 5 marks valör. Dessa märken trycktes i 1 milj. exemplar av varje och utgavos den 31 december 1941.

Antalet under berättelseåret behandlade ärenden framgår av nedanstående tabell, i vilken för jämförelses skull även intagits motsvarande siffror för år 1940:

II. Postiliikenne.

Toimipaikat.

Kiinteiden toimipaikkojen lukumäärät muuttuivat seuraavasti:

II. Posttrafiken.

Anstalter.

Uti antalet fasta anstalter inträffade följande förändringar:

	Konttoreja Kontor		Toimistoja Expeditioner	Postiasemia I Postastationer I	Postiasemia II Postastationer II	Postipysäkkejä Postihaltipunkter	Yhteensä Summa
	Pääkonttoreja Huvudkontor	Haura- osastoja Filiäler					
Vuoden 1940 lopussa oli — Vid utgången av år 1940 funnos	35	102	429	681	428	1 491	3 166
Uusia — Nya	+5	+3	+37	+25	+18	+31	+119
Muodostettuja — Ombildade	+1	+1	+5	+19	+26	-52	± 0
Lakkautettuja — Indragna	—	—	—	—	—	3	3
Vuoden 1941 lopussa oli — Vid utgången av år 1941 funnos	41	106	471	725	472	1 467	3 282

Liikkuvia toimipaikkoja oli:

	1941	1940
Postivaunuja — Postkupéer	99	98
Postiljoonivaunuja — Postiljonskupéer	94	118
Yhteensä — Summa	193	216

Rörliga anstalter funnos:

Postinkuljetus.

Kaikkien eri laatua olevien postien, maantie-, rautatie-, laiva- ja lentopostin, kulkemien teiden kokonaispituus oli 95 680 km, ja se matka, minkä ne tällä tiellä tulivat suorittaneeksi, oli yhteensä 36 382 732 km.

Maantiepostinkuljetus. Maantiepostin kulkemien teiden pituus oli 79 245 km ja sen suorittama matka 25 899 399 km. Tien pituudesta tuli postinkuljetuslinjojen osalle 36 075 km ja maalaiskirjeenkantolinjojen osalle 43 171 km. Uusia linjoja avattiin yhteensä 2 041 km ja lakkautettiin yhteensä 1 451 km. Nämä muutokset jakautuivat postinkuljetusta ja maalaiskirjeenkantoa kohti seuraavasti:

	Avattuja uusia linjoja Öppnade nya linjer km	Lakkautettuja linjoja Indragna linjer km
Postinkuljetusta — Postföring	1 200	678
Maalaiskirjeenkantoa — Lantbrevbäring	841	773
Yhteensä — Summa	2 041	1 451

Postinkuljetus rautateitse. Rautatielinjain pituus, joilla postia kuljetettiin, oli 5 623 km, josta 5 398 km oli valtionrautateiden ja 225 km yksityisten omistamia ratoja. Postin rautateitse suorittaman matkan pituus oli yhteensä 8 937 828 km, josta määrästä tuli 5 237 457 km postivaunussa, 1 959 567 km postiljoonivaunussa ja 1 740 804 km muulla tavalla kuljetetun postin osalle.

Postinkuljetusta vesitse toimitettiin, kuten ennenkin, useilla eri linjoilla sekä sisäjärvillä että rannikoilla. Näiden linjojen yhteenlaskettu pituus oli 8 925 km ja postin niillä suorittama matka 1 018 187 km,

Postbefordran.

Den väglängd, å vilken post av alla slag, landsvägspost, järnvägspost, sjöpost och luftpost, befordrats, utgjorde sammanlagt 95 680 km, och hela antalet postförda kilometer utgjorde 36 382 732 km.

Landsvägspostföringen. Väglängden, varå landsvägspost befordrades, utgjorde 79 245 km, och postförda kilometer utgjorde 25 899 399 km. Av väglängden belöpte sig å postföringslinjer 36 075 km och å lantbrevbäringslinjer 43 171 km. Nya linjer öppnades sammanlagt 2 041 km och indrogos inalles 1 451 km. Fördelade på bägge grupperna av landsvägspostlinjer tedde sig dessa förändringar sålunda:

Järnvägspostföringen. Väglängden av de järnvägslinjer, å vilka postföring verkställdes, utgjorde sammanlagt 5 623 km; av dessa belöpte sig 5 398 km på statsjärnvägarna och 225 km på enskilda banor. Antalet postförda kilometer vid järnvägspostföringen utgjorde sammanlagt 8 937 828 km, av vilka 5 237 457 km belöpte sig å postföring i postkupé, 1 959 567 km å postföring i postiljonskupé och 1 740 804 km å postföring med annat befordringssätt.

Sjöpostföring verkställdes, såsom förut, å flere olika linjer både på insjöar och längs kusterna. Väglängden av dessa linjer utgjorde sammanlagt 8 925 km, och postförda kilometer vid sjöpostföringen ut-

josta kartoitetun ynnä kartattoman postinkuljetuksen osalle tuli 420 117 km ja sen kuljetuksen osalle, joka käsitti yksinomaan kartatonta postia, tuli 598 070 km.

Lentoposti. Postinkuljetusta ilmateitse toimitettiin, paitsi Suomen ja ulkomaiden välillä, myös valtakunnan rajojen sisällä. Lentolinjojen pituus oli yhteensä 1 887 km ja näillä linjoilla lennetty matka yhteensä 527 318 km.

Postiautoliikenne. Posti- ja lennätinlaitoksen harjoittama autoliikenne postin ja matkustajien kuljettamiseksi jatkui edellisten vuosien tapaan, mutta oli liikennettä kulutusaineiden ja tarvikkeiden saannissa esiintyvien vaikeuksien takia entisestäänkin supistettava siten, että toisilla linjoilla vähennettiin viikkovuoroja, toisia linjoja taas lyhennettiin. Vuoden 1941 alussa oli postiautoja 117 ja vuoden kuluessa hankittiin niitä lisää 13. Matkustajatulot autoliikenteestä nousivat vuonna 1941 kaikkiaan 27 549 931 markkaan niiden oltua edellisenä vuonna 30 836 590 markkaa. Ajokilometrit vähenivät edellisenä vuonna ajetuista 6 003 330 kilometristä 5 397 689 kilometriin. Valtakunnan yhteyteen palautetulla alueella ja Itä-Karjalassa harjoitetusta postiautoliikenteestä kertyi lisäksi matkustajatuloja 545 325 markkaa ajatun kilometrimäärän ollessa 119 363.

Eri tavoilla toimitetun postinkuljetuksen kehitys, edelliseen vuoteen verrattuna, nähdään seuraavasta:

gjorde 1 018 187 km, av vilket antal 420 117 km belöpte sig å karterad och okarterad post och 598 070 km å enbart okarterad post.

Luftposten. Postföring luftledes upprätthölls förutom mellan Finland och utlandet även inom rikets gränser. Väglängden av luftlinjerna utgjorde sammanlagt 1 887 km och postförda kilometer vid luftpostföringen sammanlagt 527 318 km.

Postbiltrafik. Den av post- och telegrafverket upprätthållna biltrafiken för transport av post och passagerare fortgick såsom under de föregående åren, men måste trafiken på grund av svårigheter, som yppade sig vid erhållandet av förbrukningsartiklar och förnödenheter, inskränkas sålunda, att veckoturernas antal å några linjer minskades, medan andra linjer åter förkortades. Vid ingången av år 1941 funnos 117 stycken postautobussar och anskaffades under förloppet av året ytterligare 13 stycken sådana. Inkomsterna för passagerartrafiken å postbilarna uppgingo år 1941 till sammanlagt 27 549 931 mk mot 30 836 590 mk under föregående år. Antalet körkilometer nedgick från 6 003 330 km under föregående år till 5 397 689 km. Postbiltrafiken inom det med riket återförenade området och i Öst-Karelen inbragte dessutom i passageraravgifter 545 325 mk, medan antalet körkilometer utgjorde 119 363.

Utvecklingen av på olika sätt utförd postföring, jämförd med föregående år, framgår av följande:

Lisäys tai vähennys (—) edellisestä vuodesta. — Ökning eller minskning (—) från föregående år.

	Maantieposti Landsvägspost		Rautatieposti Järnvägspost		Laivaposti Sjöpost		Lentoposti Luftpost		Yhteensä Summa	
	km	%	km	%	km	%	km	%	km	%
Linjojen pituus — Linjernas längd ..	—675	—0.8	228	4.2	1 155	14.9	35	1.9	743	0.8
Postinkulku — Post- föring	23 858	0.1	—425 071	—4.5	—79 873	—7.3	48 755	10.2	—432 331	—11.7

Postinkuljetuskustannukset, yhteensä 59 332 302 mk, jakautuivat eri laatua olevien postinkuljetusten kesken siten kuin ilmenee allaolevasta taulukosta, johon myös on otettu suhdeluvut osoittamaan, kuinka suuri osa kunkin postinkuljetuslajin kustannukset ovat olleet koko kustannusmäärästä:

Postföringskostnaderna, inalles 59 332 302 mk, fördelade sig mellan olika slag av postföring på sätt som framgår av nedanstående tablå, i vilken även intagits proportionstal för att utvisa huru stor del kostnaderna för varje postbefordringssätt varit av samtliga postföringskostnader:

Maanteitse Per landsväg mk	Rautateitse Per järnväg mk	Vesitse Sjöledes mk	Ilmateitse Luftledes mk	Yhteensä Summa mk
38 788 312	17 639 100	336 589	2 568 301	59 332 302
65.4 %	29.7 %	0.6 %	4.3 %	—

Edellä esitetyn lisäksi on postinkuljetusta koskevia numerotietoja sivuilla 48—50 olevissa taulukoissa 5—9.

Förutom det föregående innehålla tablåerna 5—9 å sid. 48—50 sifferuppgifter angående postföring.

Postilähettykset.

Vuonna 1941 käsiteltyjä postilähettyksiä oli yhteensä 466 316 078, nimittäin:

Postförsändelser.

De under år 1941 behandlade postförsändelsernas antal utgjorde sammanlagt 466 316 078, nämligen:

lähetettyjä kotimaisia postilähettyksiä — avsända inrikes postförsändelser	175 598 979	
saapuneita kotimaisia sanomalehtiä — an- komna inrikes tidningar		277 903 719
ulkomaille lähetettyjä postilähettyksiä — till utlandet avsända postförsändelser	2 829 729	
ulkomaille lähetettyjä sanomalehtiä — till utlandet avsända tidningar		743 804
ulkomailta saapuneita postilähettyksiä — från utlandet ankomna postförsändelser	6 941 466	
ulkomailta saapuneita sanomalehtiä — från utlandet ankomna tidningar		2 298 381
Yhteensä — Summa	185 370 174	280 945 904
	466 316 078	

Edellä luetelluista lähettyksistä oli maksunalaisia 443 221 634 ja virkalähettyksiä 23 094 444. Kuinka paljon erilaatuisia

Bland ovannämnda försändelser funnos portopliktiga försändelser 443 221 634 och tjänsteförsändelser 23 094 444. De porto-

maksunalaisia lähetyksiä ja virkalähetyksiä käsiteltiin, käy ilmi allaolevasta yhdistelmästä:

pliktiga och tjänsteförsändelserna äro specificerade i nedanstående sammanställning:

	Tavallisia kirjellähetyksiä Vanliga brev- försändelser	Kirjattuja kirjellähetyksiä Rekom- menderade brevför- sändelser	¹⁾ Vakuutettuja (määräarvoisia) kirjeitä ²⁾ Assurerade brev (med angivet värde)	Sanomalehtiä (numerokappaleita) Tidningar (nummer-exemplar)	Paketteja Paket	Posti- osoituksia Postan- visningar	Yhteensä Summa
Maksunalaisia — Portopliktiga	145 017 700	2 616 201	78 546	280 945 904	11 225 770	3 337 513	443 221 634
Virkalähetyksiä — Tjänsteförsändelser .	19 790 000	1 679 752	742 252	—	882 440	—	23 094 444
Yhteensä — Summa	164 807 700	4 295 953	820 798	280 945 904	12 108 210	3 337 513	466 316 078

Verrattuina edelliseen vuoteen maksunalaiset lähetykset lisääntyivät 20.0 % ja virkalähetykset 13.8 %. Tarkempi vertailu on nähtävänä taulukossa 12 sivulla 51.

Tavalliset kirjellähetykset. Maksunalaisten, tavallisten kirjellähetysten (kirjeiden, postikorttien ja ristisiteiden) sekä virkakirjeiden lukumäärät kahtena viime vuoteen ovat seuraavassa ryhmiteltyinä sen mukaan, ovatko ne kotimaisia vai ulkomaille lähetettyjä vaiko ulkomailta tulleita.

I jämförelse med föregående år ökades antalet portopliktiga försändelser med 20.0 % och antalet tjänsteförsändelser med 13.8 %. Närmare jämförelse å tablån 12, sid. 51.

Vanliga brevörsändelser. De portopliktiga vanliga brevörsändelsernas (brev, postkort och korsband) antal samt antalet vanliga tjänsteförsändelser under de två senaste åren äro grupperade i följande sammandrag utgående från, huruvida de äro inrikes eller till utlandet avsända eller från utlandet ankomna försändelser.

	Kotimaisia Inrikes		Ulkomaille lähetettyjä Till utlandet avsända		Ulkomailta tulleita Från utlandet ankomna		Yhteensä Summa	
	1941	1940	1941	1940	1941	1940	1941	1940
<i>Maksunalaisia: — Portopliktiga:</i>								
Kirjeitä — Brev ...	102 035 500	66 795 400	1 602 000	1 745 600	3 231 600	2 758 900	106 869 100	71 299 900
Postikortteja — Post- kort	21 510 800	10 795 000	329 400	369 600	341 100	288 700	22 181 300	11 453 300
Ristisiteitä — Kors- band	11 964 500	13 887 400	804 800	946 200	3 197 900	2 189 700	15 967 200	17 023 300
Yhteensä — Summa	135 510 800	91 477 800	2 736 200	3 061 400	6 770 700	5 237 300	145 017 700	99 776 500
<i>Virkalähetyksiä — Tjänstebrev</i>	19 786 200	17 984 300	900	2 200	2 900	2 200	19 790 000	17 988 700
Kaikkiaan — Total- summa	155 297 000	109 462 100	2 737 100	3 063 600	6 773 600	5 239 500	164 807 700	117 765 200

Edelliseen vuoteen verrattuina maksunalaiset tavalliset kirjellähetykset lisääntyivät, kirjeet 49.9 % ja postikortit 93.7 %, jotavastoin ristisiteet vähenivät 6.2 %; kirjellähetykset lisääntyivät siten yhteensä

Antalet portopliktiga vanliga brevörsändelser ökades, jämfört med föregående år, brev med 49.9 % och postkort med 93.7 %, korsband däremot minskades med 6.2 %; brevörsändelserna ökades så

¹⁾ Vakuutatut ovat maksunalaisia; määräarvoiset virkalähetyksiä.

²⁾ Assurerade brev äro portopliktiga; brev med angivet värde äro tjänsteförsändelser.

45.3 %; tavalliset virkakirjeet lisääntyivät 10.0 %.

Maksunalaisista kirjeistä oli 235 700 eli 0.2 % koko näiden kirjeiden lukumäärästä maksamattomia tai vaillinaisesti maksettuja. Postikorteista oli suurin osa tavallisia yksinkertaisia kortteja ja ainoastaan 103 500 eli 0.5 % maksetuina vastauskorttein. Ristisidellähetyksistä oli 14 290 300 eli 89.5 % painotuotteita, 1 245 600 eli 7.8 % asiakirjoja ja 431 300 eli 2.7 % tavaranäytteitä sisältäviä ristisiteitä.

Kirjattuja kirjelähetystyksiä, maksunalaisia ja virkalähetystyksiä, oli kahtena viime vuotena seuraavat määrät:

lunda inalles med 45.3 %; antalet vanliga tjänsteförsändelser ökades med 10.0 %.

Bland de portopliktiga breven funnos 235 700 eller 0.2 % av hela antalet ofrankeerade eller ofullständigt frankeerade. Av postkortens utgjorde största delen vanliga enkla kort och endast 103 500 eller 0.5 % postkort med betalt svar. Av korsbandsförsändelserna voro 14 290 300 eller 89.5 % av hela antalet tryckalster, 1 245 600 eller 7.8 % handlingar och 431 300 eller 2.7 % utgjordes av varuprov.

*Rekommenderade brev*försändelser, portopliktiga och tjänsteförsändelser, förekommo under de två senaste åren i följande mängd:

	Kotimaisia Inrikes		Ulkomaille lähetettyjä Till utlandet avsända		Ulkomailla tulleita Från utlandet ankomma		Yhteensä Summa	
	1941	1940	1941	1940	1941	1940	1941	1940
Maksunalaisia — Portopliktiga	2 445 701	2 275 037	83 100	95 800	87 400	101 600	2 616 201	2 472 437
Virkalähetystyksiä —								
Tjänsteförsändelser ..	1 676 952	1 160 565	2 700	3 000	100	1 400	1 679 752	1 164 965
Yhteensä — Summa	4 122 653	3 435 602	85 800	98 800	87 500	103 000	4 295 953	3 637 402

Kirjatuista kirjelähetystyksistä maksunalaiset lisääntyivät 5.8 % ja virkalähetystykset 44.2 % edellisestä vuodesta. Maksunalaisista kirjatuista kirjelähetystyksistä oli 98.1 % kirjeitä ja 1.9 % muita kirjelähetystyksiä (postikortteja ja ristisiteitä).

Vakuutettujen maksunalaisien kirjeiden ja määrääarvoisten virkakirjeiden luku- sekä vakuutus- ja arvomäärät nähdään seuraavasta yhdistelmästä:

Av antalet rekommenderade brevörsändelser ökades portopliktiga med 5.8 % och tjänsteförsändelser med 44.2 % från föregående år. Av de rekommenderade portopliktiga brevörsändelserna voro 98.1 % brev och 1.9 % övriga brevörsändelser (postkort samt korsband).

Antalet *assurerade portopliktiga brev och tjänstebrev med angivet värde* ävensom deras respektiva *assurerade* eller *angivna värden* framgå av följande sammanställning:

	Maksunalaisia Portopliktiga				Virkalähetystyksiä Tjänsteförsändelser			
	1941		1940		1941		1940	
	Luku Antal	Arvo Värde mk	Luku Antal	Arvo Värde mk	Luku Antal	Arvo Värde mk	Luku Antal	Arvo Värde mk
Kotimaisia — Inrikes ..	77 705	423 969 659	79 728	339 434 591	742 252	18 015 286 514	720 830	10 616 741 704
Ulkomaille lähetettyjä — Till utlandet avsända	176	666 117	230	1 982 148	—	—	—	—
Ulkomailla tulleita — Från utlandet ankomma	665	5 046 927	1 616	7 067 963	—	—	—	—
Yhteensä — Summa	78 546	429 682 703	81 574	348 484 702	742 252	18 015 286 514	720 830	10 616 741 704

Vakuutettujen maksunalaisten kirjeiden lukumäärä väheni edellisestä vuodesta 3.7 %, ja niiden arvomäärä lisääntyi 23.3 %; määräärvoisten virkakirjeiden lukumäärä taas lisääntyi 3.0 % ja niiden ilmoitettu arvo lisääntyi 69.7 %.

Paketit. Maksunalaisten pakettien kokonaislukumäärä lisääntyi edellisestä vuodesta 169.2 % ja virkapakettien kokonaislukumäärä lisääntyi 111.2 %. Paketteja koskevat numerotiedot kahdelta viimeiseltä vuodelta ovat nähtävänä seuraavassa yhdistelmässä:

	Vakuuttamattomia Oassurerade		Vakuutettuja Ilmoitettiin arvo Assurerade Med angivet värde		Yhteensä Summa		Arvo Värde mk	
	1941	1940	1941	1940	1941	1940	1941	1940
<i>Maksunalaisia: — Portopliktiga:</i>								
Kotimaisia — Inrikes ..	11 140 107	4 106 460	6 054	4 845	11 146 161	4 111 305	94 430 029	76 681 810
Ulkomaille lähetettyjä — Till utlandet avsända	6 371	10 271	269	412	6 640	10 683	2 869 668	2 302 215
Ulkomailta tulleita — Från utlandet ankomna	70 157	46 071	2 812	2 605	72 969	48 676	1 758 739	9 448 677
<i>Yhteensä — Summa</i>	<i>11 216 635</i>	<i>4 162 802</i>	<i>9 135</i>	<i>7 862</i>	<i>11 225 770</i>	<i>4 170 664</i>	<i>99 058 436</i>	<i>88 432 702</i>
<i>Virkapaketteja: — Tjänstepaket:</i>								
Kotimaisia — Inrikes ..	866 883	407 509	15 557	10 358	882 440	417 867	8 768 453 692	4 559 913 469
<i>Kaikkiaan — Total- summa</i>	<i>12 083 518</i>	<i>4 570 311</i>	<i>24 692</i>	<i>18 220</i>	<i>12 108 210</i>	<i>4 588 531</i>	<i>8 867 512 128</i>	<i>4 648 346 171</i>

Maksunalaisista paketeista oli vakuutettuja 0.1 % ja vakuuttamattomia 99.9 %. Viimeksimainituista oli 98.8 % tavallisia ja 1.2 % kirjattuja paketteja. Virkapaketeista oli 88.9 % tavallisia, 9.3 % kirjatut ja 1.8 % määräärvoisia paketteja.

Vuosien 1941 ja 1940 numerotietoja toisiinsa verrattaessa huomataan, että maksunalaisten pakettien lukumäärästä lisääntyivät vakuuttamattomien kotimaisten 171.3 %, jotavastoin ulkomaille lähetettyjen väheni 38.0 %; ulkomailta tulleiden lisääntyi 52.3 %; vakuutettujen kotimaisten pakettien lukumäärä lisääntyi 24.9 %, ulkomaille lähetettyjen väheni 34.7 % ja ulkomailta tulleiden lisääntyi 7.9 %. Mitä arvomääriin tulee, lisääntyi maksunalais-

Antalet assurerade portopliktiga brev minskades, jämfört med föregående år, med 3.7 % och deras värde ökades med 23.3 %; antalet tjänsteprev med angivet värde ökades med 3.0 % och det angivna värdet ökades med 69.7 %.

Paket. De portopliktiga paketens sammanlagda antal ökades med 169.2 % och tjänstepaketens antal ökades med 111.2 % jämfört med föregående år. Sifferuppgifterna angående paket för de två senaste åren framgå av följande sammanställning:

Av portopliktiga paket utgjorde assurerade sådana 0.1 % och oassurerade 99.9 %. Bland de sistnämnda voro 98.8 % vanliga och 1.2 % rekommenderade paket. Av tjänstepaket utgjorde vanliga paket 88.9 %, rekommenderade 9.3 % och paket med angivet värde 1.8 %.

Av sifferuppgifterna för år 1941 och 1940, jämförda med varandra, framgår, att antalet portopliktiga paket ökades, de oassurerade inrikes med 171.3 %, de till utlandet avsända minskades däremot med 38.0 %; de från utlandet ankomna ökades med 52.3 %; antalet assurerade inrikes paket ökades med 24.9 %, de till utlandet avsända minskades med 34.7 % och de från utlandet ankomna ökades med 7.9 %. Vad de angivna värdena vidkommer, öka-

ten pakettien arvo 12.0 % ja virkapakettien arvo lisääntyi 92.3 %.

Postiosoituksia oli kaikkiaan 3 337 513 ja niiden yhteinen arvo täysissä markkoissa 1 589 730 884 mk. Näistä oli Keskuskenttäpostikonttorin postiosoituksia 637 545 kpl arvomäärältään 342 244 064 mk. Seuraavasta yhdistelmästä selviää postiosoituliikenne kahtena viimeksi kuluneena vuotena; yhdistelmässä olevat prosenttiluvut näytettävät, kuinka paljon postiosoitusten luku- ja arvomäärät ovat muuttuneet kertomusvuonna edelliseen vuoteen verrattuna.

des de portopliktiga paketens värdebelopp med 12.0 % och tjänstepaketens ökades med 92.3 %.

Postanvisningarnas antal uppgick sammanlagt till 3 337 513, och deras sammanlagda värde i jämna marktal var 1 589 730 884 mk. Bland dessa voro 637 545 st Centralfältpostkontorets postanvisningar till ett belopp av 342.244 064 mk. Av följande sammanställning framgår postanvisningsrörelsen under de två sista åren; procenttalen i sammanställningen utvisa huru postanvisningarnas antal och värdebelopp förändrats under berättelseåret jämförda med föregående år.

	Luku — Antal			Määrä — Belopp mk		
	1941	1940	Lisäys (vähen- nys —) Ökning (minsk- ning —)	1941	1940	Lisäys (vähen- nys —) Ökning (minsk- ning —)
Kotimaisia — Inrikes	3 330 768	2 877 425	15.8 %	1 587 168 931	1 271 642 606	24.8 %
Ulkomaille lähetettyjä — Till ut- landet avsända	13	37	—64.9 %	9 055	7 788	16.3 %
Ulkomailta tulleita — Från utlan- det ankomna	6 732	18 664	—64.0 %	2 552 898	9 044 652	—71.8 %
Yhteensä — Summa	3 337 513	2 896 126	15.2 %	1 589 730 884	1 280 695 046	24.1 %

Kutakin postiosoitusta kohti tuli keskimäärin 476 mk 32 p, jakautuen seuraavasti:

Medelbeloppet per postanvisning utgjorde 476 mk 32 p fördelat sålunda:

	1941 mk	1940 mk
Kotimaisia — Inrikes	476: 51	441: 93
Ulkomaille — Till utlandet	696: 53	210: 48
Ulkomailta — Från utlandet	379: 21	484: 60

Erinäisistä Euroopassa ja sen ulkopuolella olevista maista Suomeen 1941 ja 1940 saapuneiden sekä Suomesta ulkomaille lähetettyjen postiosoitusten luku- ja arvomäärät selviävät sivulla 52 olevasta taulukosta 15.

Postiennakot. Maksunalaisista kirjelähetyksistä ja paketeista oli 1 238 641 lähetyselle pantu maksettavaksi postiennakkoa, joka täysissä markkoissa ilmoitettuna

Till Finland från särskilda europeiska och utomeuropeiska länder under åren 1941 och 1940 anlända samt från Finland till utlandet avsända postanvisningars antal och belopp framgå av tablån 15 å sid. 52.

Postförskott. Av de portopliktiga brev- försändelserna och paketen voro 1 238 641 försändelser åsatta postförskott, vilket uppgick till 496 858 205 mk i jämmt tal. Av

nousi 496 858 205 mk. Seuraava yhdistelmä antaa kuvan postiennakkoliikenteestä 1941 ja 1940.

följande sammanställning framgår postförskotts rörelsen under åren 1941 och 1940.

	1941				1940			
	Paket- teja Paket	Muita lähetyk- siä Andra försän- delse	Yhteensä Summa	Määrä Belopp mk	Paket- teja Paket	Muita lähetyk- siä Andra försän- delse	Yhteensä Summa	Määrä Belopp mk
Kotimaisia — Inrikes	549 489	688 313	1 237 802	496 640 160	589 439	559 740	1 149 179	224 662 558
Ulkomaille lähetettyjä — Till utlandet avsända ...	111	726	837	217 846	343	578	921	179 788
Ulkomailta tulleita — Från utlandet ankomna	—	2	2	199	9	14	23	13 058
Yhteensä — Summa	549 600	689 041	1 238 641	496 858 205	589 791	560 332	1 150 123	224 855 404

Postiennakkolähetyksistä oli 44.4 % paketteja ja 55.6 % muita lähetysiksiä. Näiden yhteinen lukumäärä lisääntyi vuodesta 1940 7.7 % ja niiden postiennakkomäärä kasvoi 121.0 %.

Kutakin postiennakkolähetystä kohtituli postiennakkoa keskimäärin 401 mk 13 p. Erikseen kotimaisia, ulkomaille lähetettyjä ja ulkomailta tulleita lähetysiksiä kohti kahdena viime vuotena tuli postiennakkoa keskimäärin seuraavasti:

	1941 mk	1940 mk
Kotimaisia — Inrikes	401: 22	195: 49
Ulkomaille lähetettyjä — Till utlandet av- sända	260: 27	195: 20
Ulkomailta tulleita — Från utlandet an- komna	99: 50	567: 73

Lunastamatta jääneitä postiennakkolähetysiksiä oli 98 527, joiden ennakkomäärät tekivät yhteensä 12 802 233 mk. Allaoleva yhdistelmä näyttää lunastamattomien ennakkolähetysten luku- ja ennakkomäärät vuosina 1941 ja 1940.

Antalet icke utlösta postförskottsförsändelser uppgick till 98 527, vilkas postförskottsbelopp utgjorde sammanlagt 12 802 233 mk. Nedanstående sammanställning utvisar de icke utlösta postförskottsförsändelsernas antal och belopp under åren 1941 och 1940.

	1941		1940	
	Luku Antal	Määrä Belopp mk	Luku Antal	Määrä Belopp mk
Kotimaassa palautettuja — Inom landet returnerade....	98 438	12 778 312	73 406	11 956 178
Ulkomaille palautettuja — Till utlandet returnerade....	—	—	10	7 990
Ulkomailta palautettuja — Från utlandet returnerade....	89	23 921	124	12 068
Yhteensä — Summa	98 527	12 802 233	73 540	11 976 236

Kun postinmaksetut ennakkomäärät toimitetaan posti(ennakko)osoituksina, sisältyvät ne kaikkiin niihin numerotietoihin, joita tässä kertomuksessa on postiosoituksista.

Postilähetysten arvomäärät. Minkälaisia summia postin käsiteltäväksi uskottujen lähetysten rahamäärät edustivat kertomus- ja sitä edeltäneenä vuotena, käy ilmi seuraavista numeroista:

Emedan de inbetalade förskottsbeloppen översändas medelst post(förskotts)anvisningar, äro de alla medräknade bland de sifferuppgifter, vilka i denna berättelse finnas över postanvisningar.

Postförsändelsernas värdebelopp. Till vilka summor de postbehandlade försändelsernas värdebelopp uppgingo under berättelseåret och nästföregående år framgår av följande siffror:

	Kirjeet Brev		Paketit Paket		Postiosoitukset Postanvisningar		Yhteensä Summa	
	1941	1940	1941	1940	1941	1940	1941	1940
Maksunalaisia — Portopliktiga Virkaletyksiä	429 682 703	348 484 702	99 058 436	88 432 702	1 589 730 884	1 280 695 046	2 118 472 023	1 717 612 450
— Tjänsteför- sändelser ...	18 015 286 514	10 616 741 704	8 768 453 692	4 559 913 469	—	—	26 783 740 206	15 176 655 173
Yhteensä — Summa	18 444 969 217	10 965 226 406	8 867 512 128	4 648 346 171	1 589 730 884	1 280 695 046	28 902 212 229	16 894 267 623

Edelliseen vuoteen verrattuna maksunalaisten ryhmään kuuluvien kirjeiden arvomäärä kasvoi 23,3 %, samoin pakettien 12,0 %; postiosoitusten, joihin, kuten on mainittu, sisältyvät myös postiennakko-osoitukset, arvomäärä kasvoi 2,4 % ja kaikkien näiden arvomäärä yhteensä kasvoi 23,3 %; kaikkien virkaletyksiin kuuluvien arvoletyusten arvomäärät kasvoivat: kirjeiden 69,7 %, pakettien 92,3 % ja näiden yhteensä 76,5 %.

Virkaletyksistä aiheutunut tulojen vähennys. Kuten sivulla 53 olevasta taulukosta 17 näkyy, aiheuttivat virkaletyksiset posti- ja lennätinlaitokselle tulojen vähennystä 126 508 739 mk. Mitään muuta korvausta postissa käsitellyistä virkaletyksistä kuin se 1 000 000 mk korvauserä, jonka valtionrautatiet tässä tarkoituksessa ovat suorittaneet, ei posti- ja lennätinlaitokselle kertomusvuotenaan myönnetty; virkaletyksistä aiheutunut tulojen vähennys 125 508 739 mk jäi siis kokonaisuudessaan posti- ja lennätinlaitoksen vahinkoksi.

I jämförelse med föregående år ökades de portopliktiga brevens värdebelopp med 23,3 %, likaså paketens värdebelopp med 12,0 %; värdebeloppen å postanvisningar, till vilka, som sagt, även höra postförskotts-anvisningarna, ökades med 2,4 % och dessa värdebelopp ökades sammanlagt med 23,3 %; värdebeloppen å alla tjänsteförsändelser ökades sålunda: brevens med 69,7 %, paketens med 92,3 % och sammanlagt med 76,5 %.

Av tjänsteförsändelserna åsamkad inkomstminskning. Såsom av tablån 17 å sidan 53 framgår, åsamkade tjänsteförsändelserna post- och telegrafverket en inkomstminskning av 126 508 739 mk. Någon annan ersättning för postbehandlade tjänsteförsändelser än det belopp om 1 000 000 mk, som statsjärnvägarna i sådant avseende erlagt, beviljades icke post- och telegrafverket heller under detta berättelseår; den av tjänsteförsändelserna åsamkade inkomstminskningen 125 508 739 mk stannade sålunda i sin helhet post- och telegrafverket till last.

Sanomalehdet ja aikakauskirjat. Taululiitteiden taulussa 2 olevat numerotiedot postin kuljettamien sanomalehtien ja aikakauskirjojen numerokappaleiden lukumäärästä käsittävät sekä posti- ja lennätinlaitoksen välityksellä että suoraan toimituksilta tilatut julkaisut. Kaikkien postissa kuljetettujen sanomalehtien ja aikakauskirjojen numerokappaleiden lukumäärä lisääntyi 1941 8.1 % vuoteen 1940 verrattuna. Seuraavasta nähdään, miten nämä lähetykset jakautuivat mainittuina vuosina:

	1941	1940
Kotimaisia — Inrikes	277 903 719	258 057 739
Ulkomaille lähetettyjä — Till utlandet av- sända	743 804	373 199
Ulkomailta tulleita — Från utlandet an- komna	2 298 381	1 521 961
Yhteensä — Summa	280 945 904	259 952 899

Yllämainituista määristä oli, mitä tulee vuoteen 1941, 13.3 % tilattu posti- ja lennätinlaitoksen välityksellä, jotavastoin 86.7 % oli tilattu suoraan julkaisijalta. Kahta viime vuotta kohti jakautui posti- ja lennätinlaitoksen välityksellä tilattujen sanomalehtien ja aikakauskirjojen numerokappaleiden lukumäärä seuraavasti:

	1941	1940
Kotimaisia — Inrikes	34 188 623	36 018 061
Ulkomaille lähetettyjä — Till utlandet av- sända	743 804	373 199
Ulkomailta tulleita — Från utlandet an- komna	2 298 381	1 521 961
Yhteensä — Summa	37 230 808	37 913 221

Postin kautta tilattujen sanomalehtien ja aikakauskirjojen numerokappaleiden lukumäärä väheni kertomusvuonna 1.8 % edellisestä vuodesta.

Taululiitteiden taulussa 2 on tarkempia tietoja toimipaikoissa perityistä tilausmaksuista, jotka kertyivät posti- ja lennätinlaitoksen välityksellä tilatuista sanoma-

Tidningar och tidskrifter. De uti tabellen 2 i tabellbilagorna ingående uppgifterna om antalet postbefordrade nummerexemplar av tidningar och tidskrifter omfatta såväl genom post- och telegrafverket abonnerade som direkt hos redaktionerna prenumererade publikationer. Antalet postbefordrade nummerexemplar av samtliga tidningar och tidskrifter ökades under år 1941 med 8.1 % jämfört med antalet år 1940. Följande sammanställning utvisar, huru ifrågavarande försändelser fördelade sig under de två nämnda åren:

Av ovannämnda antal voro, vad år 1941 vidkommer, 13.3 % abonnerade genom post- och telegrafverket, medan 86.7 % av hela antalet prenumererats direkt hos utgivarna. För de två senaste åren fördelade sig antalet nummerexemplar av genom post- och telegrafverket abonnerade tidningar och periodiska tidskrifter sålunda:

Antalet nummerexemplar av postabonnerade tidningar och tidskrifter minskades under berättelseåret med 1.8 % jämfört med föregående år.

Uti tabellen 2 i tabellbilagorna ingå närmare uppgifter över beloppen av å anstalterna influtna prenumerationsavgifter för de genom post- och telegrafverket abonne-

lehdistä ja aikakauskirjoista. Nämä maksut nousivat yhteensä 28 650 158 mk; kun vastaavat maksut 1940 olivat 23 252 205 mk, oli lisäystä 23.2 %.

Välityspalkkioita ja tuloja sanomalehtien ja aikakauskirjojen kuljetuksesta kertyi yhteensä 15 687 536 mk 18 p; edellisenä vuonna nämä tulot olivat 12 938 302 mk 70 p, joten lisäystä oli 21.2 %.

Kotimaiset postilähettykset ja sanomalehdet. Edellä esitettyyn katsaukseen postilähetysten luku- ja arvomääristä sisältyvät, niinkuin on huomattu, sekä kotimaahan että ulkomaille lähetetyt ynnä ulkomailta saapuneet postilähettykset, samoin kuin kotimaasta ja ulkomailta saapuneet sekä ulkomaille lähetetyt sanomalehdet ja aikakauskirjat. Jotta saataisiin selville, kuinka paljon puhtaasti kotimaisia lähettyksiä on esiintynyt, on laskuista jätettävä pois ulkomailta saapuneet. Tällöin saadaan postilähetysten ja sanomalehtien ynnä aikakauskirjojen yhteiseksi lukumääräksi 458 630 808, eli postilähettyksiä 178 428 708 ja sanomalehtiä ynnä aikakauskirjoja 280 202 100. Edelliseen vuoteen verrattuna oli kotimaisten kirjelähetysten lisäys 39.5 %, pakettien 165.1 %, postiosoitusten 15.8 % ja sanomalehtien 7.9 %. Sivulla 53 ja 54 olevat taulukot 16 ja 18 antavat tarkemman kuvan p. o. lähettyksistä.

Katsaus ulkomaiden postiliikenteeseen. Taululiitteiden taulussa 4 on numero-tietoja tärkeimpien Euroopan maiden postiliikenteestä vuonna 1940. Nämä tiedot on saatu Maailmanpostiliiton Bernissä olevan kansainvälisen toimiston tilastojulkaisusta »Statistique générale», ja niihin vain viitataan tässä yhteydessä, ryhtymättä niiden perusteella tekemään tarkempia vertailuja eri maiden postiliikenteeseen nähden.

Perillesaamattomat lähettykset. Lähtöpaikkaansa palautettiin perillesaamatto-

rade tidningarna och tidskrifterna. Dessa avgifter uppgingo till sammanlagt 28 650 158 mk mot 23 252 205 mk år 1940, motsvarande en ökning av 23.2 %.

I förmedlingsavgifter och avgifter för befordran av tidningar och tidskrifter inflöt sammanlagt 15 687 536 mk 18 p; föregående år uppgingo dessa inkomster till 12 938 302 mk 70 p, ökningen var således 21.2 %.

Inrikes postförsändelser och tidningar. Den ovan framställda översikten av postförsändelsernas antal och värdebelopp omfattar, såsom synes, både till hem- och utlandet avsända samt från utlandet ankomna postförsändelser, ävensom från hem- och utlandet ankomna samt till utlandet avsända tidningar och tidskrifter. För att få en uppfattning om, huru mycket enbart inrikes försändelser förekommit, böra de från utlandet ankomna försändelserna icke medräknas. Härvid utgör antalet postförsändelser samt tidningar och tidskrifter sammanlagt 458 630 808, eller antalet postförsändelser 178 428 708 samt tidningar och tidskrifter 280 202 100. I jämförelse med föregående år ökades inrikes brev-försändelser med 39.5 %, paket med 165.1 %, postanvisningar med 15.8 % och tidningarna med 7.9 %. Tablärna 16 och 18 å sid. 53 och 54 lämna närmare uppgifter om ifrågavarande försändelser.

Översikt av utländsk posttrafik. Uti tabellen 4 i tabellbilagorna finnas uppgifter angående poströrelsen i de viktigaste europeiska länderna under år 1940. Dessa uppgifter ha hämtats ur den av Världspostföreningens internationella byrå i Bern utgivna »Statistique générale», och i detta sammanhang hänvisas endast till densamma utan att närmare jämförelse anställes mellan poströrelsen i de skilda länderna.

Obeställbara försändelser. Till avgångs-orten såsom obeställbara återsändes inalles

mina yhteensä 567 356 kotimaista lähetystä, joista 85.0 % saatiin lähettäjälle (tai vastaanottajalle) toimitetuksi, kun ainoastaan 0.06 % kaikista erilaatuisista valtakunnan rajojen sisäpuolella lähetetyistä maksunalaisista kirjelähetyksistä tai paketeista jäi jäljelle perillesaamattomina. Ulkomailta palautetuista perillesaamattomista mainittua laatua olevista lähetyksistä, joita oli yhteensä 12 194, voitiin toimittaa lähettäjille 95.2 %, jotavastoin perillesaamattomaksi jäi 0.02 % kaikista ulkomaille osoitetuista lähetyksistä. Ulkomailta Suomeen osoitetuista maksunalaisista kirjelähetyksistä tai paketeista palautettiin perillesaamattomina lähtöpaikkoihinsa 9 594 eli 0.14 %. Sivulla 55 olevat taulukot 19 A ja B osoittavat tarkemmin näitä suhteita.

Posti- ja lennätinhallituksen tiedustelukonttorin käsiteltäväksi lähetettiin perillesaamattomina kirjeitä ja postikortteja yhteensä 87 836, joista kuitenkin suurin osa eli 51 037 voitiin sisällyksestä selville saadun osoitteen mukaan toimittaa perille joko lähettäjälle tai vastaanottajalle. Perillesaamattomiksi osoittautuneita lähetyksiä vuosina 1941 ja 1940 oli:

567 356 inrikes försändelser, av vilka 85.0 % kunde tillställas avsändaren (eller adressaten), medan endast 0.06 % av samtliga till orter inom riket avsända portopliktiga brev försändelser eller paket förblevo obeställbara. Av från utlandet återkomna försändelser av nyssnämnda slag, vilka utgjorde inalles 12 194, kunde till avsändarna utlämnas 95.2 %, medan 0.02 % av alla till utlandet adresserade försändelser förblevo obeställbara. Av från utlandet till Finland adresserade portopliktiga brev försändelser eller paket blevo 9 594 eller 0.14 % såsom obeställbara returnerade. Tabläerna 19 A och B å sid. 55 utvisa närmare dessa förhållanden.

Post- och telegrafstyrelsens reklamationsskontor tillsändes i och för behandling sammanlagt 87 836 obeställbara brev och postkort, av vilka dock den största delen eller 51 037 kunde tillställas antingen avsändaren eller adressaten enligt den ur innehållet framkomna adressen. Försändelser, som förblivit obeställbara åren 1941 och 1940 voro:

	Tavallisia kirjelähetyksiä Vanliga brev försändelser		Kirjattuja ja vaakuut. kirjeläh. Rekommender. och assurerade brev försändels.		Paketteja Paket		Postiennakko-lähetyksiä Postförskotts-försändelser		Yhteensä Summa	
	1941	1940	1941	1940	1941	1940	1941	1940	1941	1940
Arvottomin sisällyksin — Med innehåll utan värde	87 836	140 481	—	—	—	—	—	—	87 836	140 481
Arvosisällyksin — Med innehåll av värde	993	1 666	547	746	969	2 903	545	189	3 054	5 504
Yhteensä — Summa	88 829	142 147	547	746	969	2 903	545	189	90 890	145 985

Mitä tulee lähetyksiin arvosisällyksin, joita lähetyksiä kertomusvuonna oli 3 054, kuulutettiin niistä Virallisessa lehdessä kaikkiaan 636 lähetystä. Huhtikuun 26 päivänä 1924 annetun postisäännön 54 §:n mukaisen toimenpiteen jälkeen voitiin välittömästi tai tiedustelujen tai kuulutuksen perusteella toimittaa

Beträffande värdeförsändelser, av vilka under redogörelseåret förekommo 3 054, kungjordes om dessa i Officiella tidningen inalles 636 försändelser. Efter i § 54 av poststadgan av den 26 april 1924 stadgad åtgärd kunde direkt eller efter reklamation eller kungörelse frambefordras inalles 2 075 försändelser med innehåll av värde, av

perille kaikkiaan 2 075 lähetystä arvosällyksin, joista tavallisia kirjelähetyksiä oli 705, kirjattuja kirjeitä 450, vakuutettuja kirjeitä 14, paketteja 463 ja postiennakkolähetyksiä 443. Loput lähetyksistä olivat joko kokonaan osoitteettomia tai niiden päällys ja sisällys varustettu siksi vavaisilla tiedoilla, ettei niitä voitu kuulluttaa tai toimittaa suorastaan perille tai olivat ne postiennakkolähetyksiä, joita vastaanottajat eivät lunastaneet ja joista lähettäjät luopuivat.

Rahainperimisiikenne.

Kertomusvuotena oli lunastettuja ja lähettäjille tilitettyjä perimiskirjoja 199 656 mk 40 p arvosta, lähettäjille lunastamattomina takaisin toimitettujen perimiskirjojen määrä oli 41 399 mk 95 p eli yhteensä 241 056 mk 35 p. Tarkempia numerotietoja rahainperimisiikenteestä on taulukossa 20 sivulla 56.

Kiinteistöt.

Sen jälkeen kuin luovutetulla alueella sijaitsevat kiinteistöt vuoden 1941 lopulla olivat jälleen siirtyneet posti- ja lennätinlaitoksen hallintaan, oli kiinteistöjen lukumäärä vuoden 1941 lopussa 93 ja kiinteistöjen yhteinen kirjanpitoarvo, josta posti- ja lennätinlaitoksen on suoritettava säädetty 1 ½ %:n kuoletus, oli 110 285 456: 05, takaisinvallatulla alueella sijaitsevia kiinteistöjä tähän lukematta. Kiinteistöt jakautuivat eri läänien kesken seuraavasti:

vilka vanliga brevfrsändelser utgjorde 705, rekommenderade brev 450, assurerade brev 14, paket 463 och postfrskottsfrsändelser 443. De återstående frsändelserna voro antingen helt och hållet utan adresser eller frsedda såväl med avseende å omslaget som innehållet med så ofullständiga uppgifter, att de icke kunde kungöras eller direkt frambefordras eller voro de postfrskottsfrsändelser, som emottagaren icke utlöst och som avsändarna avstodo ifrån.

Inkasseringsrörelsen.

Under redogörelseåret funnos inlösta och till avsändarna redovisade inkasseringshandlingar till ett belopp av 199 656 mk 40 p, såsom oinlösta till avsändaren återvända inkasseringshandlingar funnos till ett belopp av 41 399 mk 95 p eller sammanlagt 241 056 mk 35 p. Närmare sifferuppgifter om inkasseringsrörelsen finnas i tablån 20 å sid. 56.

Fastigheter.

Sedan de på det avträdde området befintliga fastigheterna vid slutet av år 1941 åter övergått i post- och telegrafverkets besittning, var fastigheternas antal vid slutet av år 1941 93 och fastigheternas sammanlagda bokföringsvärde, å vilket post- och telegrafverket har att erlægga föreskriven 1 ½ % amortering, var 110 285 456: 05, de på det återerövrade området befintliga fastigheterna ej medräknade. Fastigheterna fördelade sig på de olika länen på följande sätt:

Uudenmaan läänissä — i Nylands län	16
Turun ja Porin läänissä — i Åbo och Björneborgs län	7
Ahvenanmaan maakunnassa — i Landskapet Åland	3
Hämeen läänissä — i Tavastehus län	9
Viipurin » — i Viborgs »	25
Mikkelin » — i S:t Michels »	7
Kuopion » — i Kuopio »	8
Vaasan » — i Vasa »	5
Oulun » — i Uleåborgs »	7
Lapin » — i Lapplands »	6

Takaisin valloitetulla alueella sijainneesta 21 kiinteistöä olivat rakennukset kokonaan tuhoutuneet Antreassa, Hiitolassa, Ihantalassa, Kiviniemessä, Käkisalmissa, Lahdenpohjassa, Perkjärvellä, Raivolassa 1 talo, Salmassa, Sortavalassa, Terijoella, Uudellakirkolla Vp. I., Viipurissa lennätintalo ja Värttilässä. Vuoden loppupuolella valmistui talvisodassa tuhoutuneen Suomussalmen posti- ja lennätintalon tilalle toiselle tontille uusi talo.

Av de 21 fastigheter, som befunnit sig på det återerövrade området hade byggnaderna helt förstörts i Antrea, Hiitola, Ihantala, Kiviniemi, Kexholm, Lahdenpohja, Perkjärvi, Raivola 1 hus, Salmi, Sortavala, Terijoki, Uusikirkko Vp. I., Viborg telegrafhuset och Värttilä. Vid slutet av året blev i stället för det under vinterkriget förstörda post- och telegrafhuset i Suomussalmi ett på annan tomt därsammastädes uppfört nytt hus färdigt.

III. Lennätin- ja puhelinverkko.

Kaapeli- ja verkkosuunnittelu.

Posti- ja lennätinlaitoksen *lennätinverkko*on kuuluvien linjojen pituus vuoden 1941 päättyessä oli yhteensä 2 090 km, joista kahden viime vuoden aikana oli kilometreissä laskettuna:

	1941	1940
Ilma — Luft	1 984	1 984
Maanalaisia — Jord	12	12
Merenalaisia — Undervattens	94	94
Yhteensä — Summa	2 090	2 090

Valtionrautateilla oli vuonna 1941 pylväslinjoja 4 497 km.

Valtakunnan koko lennätinverkko käsitti kahden viime vuoden aikana seuraavan määrän lankakilometrejä:

a) <i>Posti- ja lennätinlaitoksen hallussa: — I post- och telegrafverkets ägo:</i>	1941	1940
ilma — luft	3 797	3 797
maanalaisia — jord	1 570	1 570
merenalaisia — undervattens	138	138
keinotekoisia — konstgjorda	19 367	19 367
Yhteensä — Summa	24 872	24 872
b) <i>Valtionrautateiden hallussa: — I statsjärnvägarnas ägo:</i>	8 792	8 002
c) <i>Yksityisten rautateiden hallussa: — I privata järnvägars ägo:</i>	106	106
Kaikkiaan — Totalsumma	33 770	32 980

III. Telegraf- och telefontätet.

Kabel- och nätprojekteringar

Längden av de till post- och telegrafverkets *telegrafnät* hörande linjerna utgjorde vid utgången av år 1941 sammanlagt 2 090 km, varav under de två senaste åren i kilometer:

Statsjärnvägarna hade år 1941 4 497 km stolplinjer.

Rikets telegrafnät under de två senaste åren uppgick till följande antal trådkilometer:

Puhelinverkko.

Paikallisverkkoja valtion puhelinverko-
tossa oli vuoden 1941 päättyessä yhteensä
220. Tilaaajohtojen pituus oli 8 532 km
ja lankojen pituus 16 040 km.

Kaukoverkkoon kuuluvien linjojen, joh-
tojen ja lankojen pituus kilometreissä
vuosina 1941 ja 1940 näkyy seuraavasta
yhdistelmästä:

<i>Linjojen pituus: — Linjernas längd:</i>	1941	1940
ilma — luft	19 196	19 200
maanalaidsten — jord	530	507
merenalaisten — undervattens	608	601
Yhteensä — Summa	20 334	20 308

Johtojen pituus: — Ledningarnas längd:

ilma — luft	{ kaksois — dubbelträdiga	92 270	91 543
	{ yksinkert. — enkla	1 115	1 115
maanalaidsten — jord		8 602	8 403
merenalaisten — undervattens		5 633	5 585
kaapelikantooalto — kabelbärvågs		16 417	13 455
ilmajohdokantooalto — luftlinjebärvågs		36 418	34 927
keinoitekoisten — konstgjorda		36 034	35 274
Yhteensä — Summa		196 489	190 302

Lankojen pituus: — Trådarnas längd:

ilma — luft	185 655	184 201
maanalaidsten — jord	23 065	22 976
merenalaisten — undervattens	9 731	9 636
Yhteensä — Summa	218 451	216 813

Radioasemat.

Radioasemain toiminnasta, kiinteästä ja
siirtyvästä radio- sekä ilmailuviestiliiken-
teestä ja Helsingin radioaseman työpajalla
suoritetuista töistä kertomusvuonna ei val-
litsevan sotatilan johdosta ole katsottu voi-
tavan tietoja antaa tässä yhteydessä.

Radiokonttorin toimesta tarkastettiin 110
laivan ja 4 lentokoneen radioasemat.

Radioamatöörit. Vuonna 1941 oli radio-
amatöörien lähetyslaitteiden käyttö jatku-
vasti kielletty kulkulaitosten ja yleisten

Telefonnätet.

Lokalnät i rikstelefonens ägo funnos vid
utgången av år 1941 inalles 220. Abonent-
ledningarnas längd utgjorde 8 532 km och
trådarnas längd 16 040 km.

De till *fjärrnätet* hörande linjernas, led-
ningarnas och trådarnas längd i kilometer
under åren 1941 och 1940 framgår av föl-
jande sammanställning:

Radiostationerna.

Över *radiostationernas* verksamhet, den
fasta och rörliga radiotrafiken samt luft-
fartsförbindelsetrafiken och över de vid
Helsingfors radiostations verkstad utförda
arbetena under redogörelseåret har med
hänsyn till det rådande krigstillståndet icke
ansetts kunna givas meddelanden i detta
sammanhang.

Genom *radiokontorets* försorg besiktiga-
des radiostationerna å 110 fartyg och 4
flygmaskiner.

Radioamatörer. Under år 1941 var i stöd
av ministeriets för kommunikationsväsen-
det och allmänna arbetena beslut av den

töiden ministeriön syyskuun 14 päivänä 1939 tekemän päätöksen nojalla.

Keskuslaitteet.

Keskuslaitteiden konttorin toiminnasta vuonna 1941 on ennen muuta mainittava Helsingin uuden kaukokeskuksen rakennustöiden loppuunsaattaminen. Keskus otettiin käytäntöön lopullisesti lokakuun 18 päivänä. Keskus on rakennettu kaikkiaan 640 kaukojohtoa varten. Välytyspaikkoja on seuraavasti: kaukopaikkoja 140, tilauspaikkoja 32, tiedustelupaikkoja 7 sekä erikoistarkoituksia varten kuten kauttakulku-, keskitys-, valvonta- y. m. paikkoja yhteensä 16. Sitäpaitsi sisältyy keskukseseen suurtilaaja-automaatti 200 paikkaa sekä taloautomaatti 350 paikkaa tilaajaa varten.

Muista töistä mainittakoon Turun kaukokeskuksen muutos- ja laajennustöiden jatkaminen sekä Porin ja Lappeenrannan keskuksien siirto- ja laajennustyöt. Pienempiä muutos- ja laajennustöitä on suoritettu yhteensä 36 paikassa.

Linjarakennuskonttori.

Autotilanne. Teknillistä käyttöä varten oli vuoden 1941 alussa 48 autoa, joista kuorma-autoja 33, pakettiautoja 7 ja henkilöautoja 8. Perävaunuja oli 20 kpl. Vuoden kuluessa hankittiin lisää 2 kuorma-autoa, 1 henkilöauto ja 4 pakettiautoa. Sodan sytyttyä luovutettiin kaikki muut autot puolustusvoimain käyttöön, paitsi 1 kuorma-, 1 henkilö- ja 1 pakettiauto. Ajokilometrien luku luovutuspäivään asti oli kuorma- ja pakettiautoilla yhteensä 127 103 km ja henkilöautoilla 47 642 km.

IV. Lennätin-, puhelin- ja radio-liikenne.

Lennätinliikenne.

Toimipaikat. Lennätinliikennettä välittivät: a) posti- ja lennätinlaitoksen alai-

14 september 1939 användningen av av-sändaranordningar fortfarande förbjuden för radioamatörer.

Centralanläggningarna.

Beträffande *centralanläggningskontorets* verksamhet under år 1941 bör framförallt framhållas slutförandet av Helsingfors nya interurbancentrals byggnadsarbeten. Centralen togs definitivt i bruk den 18 oktober. Centralen är byggd för inalles 640 interurbanledning. Förmedlingsplatserna äro följande: interurbanplatser 140, beställningsplatser 32, förfrågningsplatser 7 och för specialändamål såsom transitokoncentration-, kontroll- m. m. platser sammanlagt 16. Dessutom inrymmer centralen storabonmentautomat platser för 200 och husautomat platser för 350 abonnenter

Av övriga arbeten må nämnas fortsättandet av ändrings- och utvidgningsarbetena vid Åbo interurbancentral ävensom flyttnings- och utvidgningsarbetena vid Björneborgs och Willmanstrands centraler. Mindre ändrings- och utvidgningsarbeten ha utförts å sammanlagt 36 orter.

Linjebyggnadskontoret.

Bilbeståndet. För tekniskt bruk funnos i början av år 1941 48 biler, varav 33 lastbiler, 7 paketbiler och 8 personbiler. Släpvagnar funnos 20 st. Under årets lopp anskaffades ytterligare 2 lastbiler, 1 personbil och 4 paketbiler. Vid krigsutbrottet överlämnades åt försvarsmakten alla biler med undantag av 1 last-, 1 person- och 1 paketbil. Körkilometerantalet intill överlåtelsedagen utgjorde för last- och paketbilerna tillsammans 127 103 km och för personbilerna 47 642 km.

IV. Telegraf-, telefon- och radio-trafiken.

Telegraftrafiken.

Anstalterna. Telegraftrafik förmedlades av: a) post- och telegrafverket underly-

set toimipaikat, jotka ovat joko lennätin-toimipaikkoja tai yhdistettyjä posti- ja lennätintuimipaikkoja; b) valtionrautateiden asemat ja c) yksityisten omistamat lennätintuimistot. Näitä eri ryhmiin kuuluvia toimipaikkoja ja toimistoja oli kahdena viime vuotena seuraavasti:

	1941	1940
Posti- ja lennätinlaitoksen alaisia — Post- och telegrafverket underlydande	116	104
Rautateille ja yksityisille kuuluvia — Järnvägarnas eller privata	349	338
Yhteensä — Summa	465	442

Aukioloajan mukaan ryhmiteltyinä jakautuivat ne kahden viime vuoden aikana seuraavalla tavalla:

	1941	1940
Avoimna koko vuorokauden — Öppen hela dygnet .	2	1
Avoimna 13—17 tuntia vuorokaudessa — Öppna 13—17 timmar i dygnet	46	43
Avoimna lyhyemmän ajan päivästä — Öppna kortare tid av dagen	417	398
Yhteensä — Summa	465	442

Vuoden 1941 aikana on järjestetty sähkösanomien vastaanotto Turun postikonttorin haaraosastoon Raunistulan esikoungissa ja Helsingin postikonttorin haaraosastoon Mäkelänkatu 31. Lisäksi on avattu lennätin Helsingin postikonttorin haaraosastossa Santahaminassa. Takaisin vallatulle Karjalan alueelle on perustettu väliaikainen Viipurin lennätinkonttori ja järjestetty lennätinliikenne Sortavalan posti- ja lennätinkonttoriin.

Vallatulla Itä-Karjalan alueella on avattu lennätinliikenne Aunuksen ja Äänislinnan posti- ja lennätinkonttoreissa sekä Repolan, Soutjärven, Terun, Vieljärven ja Viteleen posti- ja lennätintuimistoissa.

dande anstalter, vilka äro antingen telegrafanstalter eller förenade post- och telegrafanstalter; b) statsjärnvägarnas stationer och c) privata tillhöriga telegrafexpeditioner. Till ovannämnda olika grupper hörande anstalter och expeditioner fördelade sig under de två senaste åren på följande sätt:

Grupperade enligt öppenholdingstiden fördelade sig anstalterna på följande sätt:

Under år 1941 har mottagning av telegram införts vid Åbo postkontors filial i Raunistula förstad och vid Helsingfors postkontors filial Backasgatan 31. Dessutom har telegraftjänst öppnats vid Helsingfors postkontors filial i Sandhamn. Inom det återerövrade området i Karelen har ett interimistiskt telegrafkontor inrättats i Viborg och telegrafrörelse öppnats vid Sortavala post- och telegrafkontor.

Inom det erövrade området i Öst-Karelen ha telegrafrörelse öppnats vid Aunus och Äänislinna post- och telegrafkontor samt vid post- och telegrafanstalterna i Repola, Soutjärvi, Teru, Vieljärvi och Vitele.

Koneet. Liikenteessä käytetyistä koneista oli eri järjestelmiin kuuluvia:

Apparaterna. De i rörelsen använda apparaterna voro av följande typer:

a) Posti- ja lennätinlaitoksessa: — I post- och telegrafverket:	1941	1940
morse tai sounder — morse eller sounder	84	83
hughes	7	8
kaukokirjoituskoneita — fjärrskrivningsmaskiner	7	7
puhelimia — telefoner	62	62
muuta:— övriga:		
morse pikalähettämiä — morse maskinsändare	2	2
morse pikavastaanottimia — morse snabbmottagare	2	2
b) Valtionrautateiden lennätinverkossa: — I statsjärnvägarnas telegrafnät:		
morse	556	534
Yhteensä — Summa	720	698

Liikenne. Sähkösanomien lukumäärä posti- ja lennätinlaitoksen lennätinverkolla nähdään seuraavasta yhdistelmästä:

Trafiken. Telegrammens antal å post- och telegrafverkets telegrafnät framgår av följande sammanställning:

<i>Maksunalaisia sähkösanomia: — Taxerade telegram:</i>	1941	1940	Lisäys (vähenys —) procenteissa Ökning (minskning —) i procent
Kotimaisia lähetettyjä — Avsända inländska	359 157	328 972	9.2
Ulkomaisia: — Utländska:			
Suomesta ulkomaille — från Finland till utlandet	222 514	246 563	— 9.8
ulkomailta Suomeen — från utlandet till Finland	221 077	249 255	— 11.3
Suomen kautta kulkeneita sähkösanomia — transittitelegram genom Finland	55 413	107 413	— 48.4
Yhteensä — Summa	802 748	932 203	— 13.9

Sähkösanomien lukumäärä valtionrautateiden lennätinlinjoilla oli:

Telegrammens antal å statsjärnvägarnas telegrafnät utgjorde:

<i>Maksunalaisia sähkösanomia: — Taxerade telegram:</i>	1941	1940	Lisäys (vähenys —) procenteissa Ökning (minskning —) i procent
Kotimaisia lähetettyjä — Avsända inländska	77 264	79 047	— 2.3
Ulkomaisia: — Utländska:			
Suomesta ulkomaille — från Finland till utlandet	4 290	7 086	— 39.5
ulkomailta Suomeen — från utlandet till Finland	4 590	7 560	— 39.3
Yhteensä — Summa	86 144	93 693	— 8.1

Sähkösanomatoimitusten lukumäärä käy
ilmi allaolevasta:

Antalet telegramexpeditioner framgår av
nedanstående:

			Lisäys (vähennys →) prosentteissa Ökning (minskning →) i procent
	1941	1940	
Lähetettyjä ja saapuneita koti- ja ulkomaisia maksunalaisia sähkösanomia — Avsända och ankomna inländska och utländska taxerade telegram	1 074 172	1 095 524	— 1.9
Rautateiltä vastaanotettuja — Från järnvägsstationer emottagna	71 583	79 961	— 10.5
Rautateille annettuja — Till järnvägsstationer givna	64 789	68 093	— 4.9
Puhelimitse vastaanotettuja — Per telefon emottagna	190 383	138 848	37.1
Puhelimitse annettuja — Per telefon givna	45 366	44 334	2.3
Korulomakkeille kirjoitettuja sähkösanomia — Omskrivningar å lyxblanketter	138 466	91 663	51.1
TM-jäljennöksiä — Avskrifter av TM	1 596	1 262	26.5
Muita toistoja — Övriga repetitioner	556 763	874 692	— 36.3
Virkasähkösanomia ja kiertosanomia: — Tjänstetelegram och cirkulär:			
lähetettyjä — avsända	14 603	13 528	7.2
tulleita — ankomna	14 968	13 624	9.9
Ilmatieteellisiä sähkösanomia — Meteorologiska telegram	52 984	50 396	5.1
Jääsähkösanomia — Istelegram	4 177	2 361	76.9
Yhteensä — Summa	2 229 850	2 474 286	— 9.9

Maksunalaisten kotimaisten sähkösanomien joukossa oli:

Av de inländska taxerade telegrammen
voro:

			Lisäys (vähennys →) prosentteissa Ökning (minskning →) i procent
	1941	1940	
Pikasähkösanomia — Iltelegram	1 446	1 018	42.0
Lehtisähkösanomia — Presstelegram	—	4	—

Maksunalaisten ulkomaisten sähkösanomien joukossa oli:

Av de utländska taxerade telegrammen
voro:

	Ulkomailta Från utlandet		Ulkomaille Till utlandet		Yhteensä Summa	
	1941	1940	1941	1940	1941	1940
Pikasähkösanomia — Iltelegram	3 511	3 076	3 754	3 208	7 265	6 284
Lehtisähkösanomia — Presstelegram	2 480	2 408	2 555	2 759	5 035	5 167
Kirjesähkösanomia (LC) — Brevtelegram (LC)	8 618	12 114	6 590	9 267	15 208	21 381
Muita taksa-alennuksen alaisia sähkösanomia (ELT, NLT, DLT, XLT.) — Övriga telegram till nedsatt taxa (ELT, NLT, DLT, XLT.)	47 995	43 910	42 836	38 347	90 831	82 257

Ulkomaiset sähkösanomamat jakaantuivat eri maitten mukaan seuraavasti:

De utländska telegrammen fördelade sig på de särskilda länderna som följer:

Maa — Land	Sähkösanomien lukumääri Antal telegram			Prosentteissa koko lii- kenteestä — I procent av hela rörelsen	
	1941	1940	Lisäys (vä- hennys —) prosentteissa Ökning (minsk- ning —) i procent	1941	1940
Englanti — England	24 057	74 042	—67.5	5.8	14.1
Norja — Norge	8 698	17 035	—48.9	2.1	3.4
Ranska — Frankrike	4 260	8 772	—51.4	1.0	1.8
Ruotsi — Sverige	75 658	104 653	—27.7	18.2	20.9
Saksa — Tyskland	158 659	133 836	18.5	38.2	26.7
Tanska — Danmark	28 696	31 148	— 7.9	6.9	6.2
Muu Eurooppa — Övriga länder i Europa	70 535	71 313	— 1.1	17.0	14.2
Muut maanosat — Övriga världsdelar	44 328	60 442	—26.7	10.7	12.1
Yhteensä — Summa	414 891	501 241	—17.2	—	—

Miten sähkösanomaliikenne jakautui posti- ja lennätinlaitoksen lennätintoimi-
paikkojen kesken käy ilmi taululitteiden
taulusta 5.

Viitataan sivulla 56 olevaan taulukkoon
21 »Yleiskatsaus lennätintoimen kehityk-
seen vuosina 1931—1941».

Puhelinliikenne.

Toimipaikat. Keskusasemia oli vuoden
1941 päättyessä 423. Yleisten puhelimien
lukumäärä oli 523 ja tilaajien puhelimien
6 049.

Vuoden 1941 kuluessa perustettiin seu-
raavat 35 puhelinasemaa, nimittäin: Antrea
k.k., Anttola, Elimäki, Enonkoski, Enso,
Harjavalta, Heinävesi, Jaala, Joutsijärvi,
Juantehdas, Jämsänkoski, Jääski, Kaavi,
Kauhava, Keitele, Kestilä, Korpilahti,
Kuhmoinen, Kuortti, Kurkijoki, Lahden-
pohja, Luikonlahti, Makkola (Kerimäki),
Nivala, Outokumpu, Pielavesi, Ruovesi,
Sairala, Siilinjärvi, Sivakkavaara, Sorta-
vala, Surnuinmäki, Tammijärvi, Toivala
ja Tuusniemi.

Seuraavat 4 puhelupaikkaa avattiin, ni-
mittäin: Kuha, Kursu, Murtovaara ja Rat-
tojärvi.

Av tabellen 5 i tabellbilagorna framgår
huru telegramtrafiken fördelade sig på
post- och telegrafverket underlydande tele-
grafanstalter.

Till tablån 21 »Översikt av telegrafverk-
samheten under åren 1931—1941» å sid. 56
hänvisas.

Telefontrafiken.

Anstalter. Centralstationernas antal ut-
gjorde vid utgången av år 1941 423. An-
talet allmänna telefoner var 523 och anta-
let abonnenttelefoner 6 049.

Under år 1941 inrättades följande 35 te-
lefonstationer, nämligen: Antrea k.k., Ant-
tola, Elimäki, Enonkoski, Enso, Harja-
valta, Heinävesi, Jaala, Joutsijärvi, Juan-
tehdas, Jämsänkoski, Jääski, Kaavi, Kau-
hava, Keitele, Kestilä, Korpilahti, Kuh-
moinen, Kuortti, Kurkijoki, Lahdenpohja,
Luikonlahti, Makkola (Kerimäki), Nivala,
Outokumpu, Pielavesi, Ruovesi, Sairala,
Siilinjärvi, Sivakkavaara, Sortavala, Sur-
nuinmäki, Tammijärvi, Toivala och Tuus-
niemi.

Följande 4 samtalsställen öppnades, näm-
ligen: Kuha, Kursu, Murtovaara och Rat-
tojärvi.

Liikenne. Puhelujen ja aikayksikköjen lukumäärä posti- ja lennätinlaitoksen puhelinjohdoilla vuonna 1941 näkyy allaolevasta yhdistelmästä.

Trafiken. Antalet samtal och perioder å post- och telegrafverkets telefonledningår 1941 framgår av nedanstående sammanställning.

Laatu Beskaffenhet	Kotimaisia puheluja Inländska samtal		Ulkomaisia puheluja Utländska samtal		Yhteensä Summa	
	Luku Antal	Aika- yksikköjä Perioder	Luku Antal	Aika- yksikköjä Perioder	Luku Antal	Aika- yksikköjä Perioder
Hätäpuheluja — Nödsamtal	98 433	107 464	—	—	98 433	107 464
Kiireellisiä virkapuheluja — Bråds- skande tjänstesamtal	618 599	1 093 348	—	—	618 599	1 093 348
Tilauspuheluja — Abonnemangs- samtal	35 510	103 262	2 773	7 878	38 283	111 140
Aikapuheluja — Tidssamtal	151 155	301 455	1 069	2 583	152 224	304 038
Erittäin kiireellisiä puheluja — Extra brådskande samtal	—	—	—	—	—	—
Valtionpuheluja — Statssamtal	—	—	2 690	7 598	2 690	7 598
Valtionpikapuheluja — Statsilsam- tal	—	—	1 364	4 101	1 364	4 101
Pikapuheluja — Ilsamtal	3 993 784	7 035 079	5 313	11 828	3 999 097	7 046 907
Tavallisia puheluja — Vanliga sam- tal	10 515 897	18 474 321	71 269	146 542	10 587 166	18 620 863
Tavallisia virkapuheluja — Van- liga tjänstesamtal	1 625 841	2 880 691	—	—	1 625 841	2 880 691
Lehtipuheluja — Pressamtal	115 457	222 470	—	—	115 457	222 470
Lentopuheluja — Flygsamtal	—	—	2	2	2	2
Salamapuheluja — Blixtsamtal	—	—	55	127	55	127
Yhteensä — Summa	17 154 676	30 218 090	84 535	180 659	17 239 211	30 398 749
Maksuttomia virkapuheluja — Av- giftsfria tjänstesamtal	91 463	151 228	119	214	91 582	151 442
Kaikkiaan — Totalsumma	17 246 139	30 369 318	84 654	180 873	17 330 793	30 550 191

Puheluja voitiin vuonna 1941 välittää seuraaviin maihin: Bulgariaan, Böömin ja Määrin Protektoraattiin, Espanjaan, Italiaan, Jugoslaviaan, Kreikkaan, Norjaan, Portugaliin, Puolaan, Romaniaan, Ruotisiin, Saksaan, Slovakiaan, Sosialististen Neuvostotasavaltaiden Liittoon, Sveitsiin, Tanskaan, Turkkiin, Unkariin, Vatikaanin valtioon, Filippiineille, Irakiin, Japaniin, Thaimaahan, Kanarian saarille, Amerikan Yhdysvaltoihin, Argentiinaan, Boliviiaan, Brasiliaan, Chileen, Costa-Ricaan, Dominikaanien Tasavaltaan, Guatemalaan, Haitiin, Hondurasin Tasavaltaan, Kolumbiaan, Kubaan, Meksikoon, Nicaraguaan, Panamaan, Paraguayhin, Peruun, Portoricoon, Salvadoriin, Uruguayhin, Venezuelaan ja Havaijisaarille.

Sivulla 57 oleva taulukko 22 antaa kuvan puhelinliikenteestä Suomen ja ulko-

Samtal kunde under år 1941 förmedlas till följande länder: Bulgarien, Protektoratet Böhmen och Mähren, Danmark, Grekland, Italien, Jugoslavien, Norge, Polen, Portugal, Rumänien, Schweiz, Slovakien, Socialistiska Rådsrepublikernas Förbund, Spanien, Sverige, Turkiet, Tyskland, Ungern, Vatikanstaten, Filippinerna, Irak, Japan, Thailand, Kanarieöarna, Amerikas Förenta Stater, Argentina, Bolivien, Brasilien, Chile, Columbia, Costa-Rica, Cuba, Dominikanernas Republik, Guatemala, Haiti, Republiken Honduras, Mexiko, Nicaragua, Panama, Paraguay, Peru, Portorico, Salvador, Uruguay, Venezuela och Havaijöarna.

Av tablån 22 å sid. 57 framgår telefontrafiken med utlandet åren 1941 och 1940.

maiden välillä vuosina 1941 ja 1940. Yleiskatsaus valtion puhelintoimen kehitykseen vuosina 1919—1941 on nähtävänä taulukossa 23 sivulla 58.

Ulkomaista lennätin- ja puhelintilastoa. Numerotietoja Euroopan maitten lennätin- ja puhelinliikenteestä vuodelta 1940 on koottu sivulla 59 olevaan taulukkoon 24.

Radioliikenne.

Vuonna 1941 posti- ja lennätinlaitoksen radioasemat välittivät liikennettä seuraavasti:

Kiinteä liikenne. Helsingin radioaseman liikenne on, lukuunottamatta niitä sähkösanomia, jotka lähettäjä oli määrännyt muuta tietä lähetettäväksi, käsittänyt Suomen ja seuraavien maiden väliset sähkösanomat:

1) Berliinin radioaseman kautta:

Saksan, Albanian, Bulgarian, Italian, Jugoslavian, Kreikan, Romanian, Slovakian, Sveitsin ja Unkarin sähkösanomat. Osa Saksan sähkösanomavaihdosta, nimitäin Hampurin ja sitä lähinnä olevien Saksan kaupunkien sähkösanomat, välitettiin kuitenkin edelleenkin kaapeliteitse.

2) Lontoon radioaseman kautta:

Suurbritanniaan ja Pohjois-Irlantiin, Irlantiin, Ranskaan, Espanjaan ja Portugaliin sekä useimpiin ulkoeurooppalaisiin maihin osoitetut sähkösanomat.

3) New Yorkin radioaseman kautta:

Osa Pohjois-Amerikan Yhdysvaltoihin, Kanadaan, Länsi-Intiaan ja Keski-Amerikkaan osoitetuista sähkösanomista.

Sitäpaitsi lähetettiin näiden radioyhteyksien kautta sähkösanomia muihinkin Euroopan maihin sekä myös ulkoeurooppalaisiin maihin silloin, kun lähettäjä oli halunnut sähkösanomansa suunnattavaksi näitä teitä.

Tablån 23 å sid. 58 utvisar översikten av statens telefonverksamhet under åren 1919—1941.

Utländsk telegraf- och telefonstatistik. Tablån 24 å sid. 59 innehåller uppgifter över telegraf- och telefonverksamhet i de europeiska länderna år 1940.

Radiotrafiken.

År 1941 förmedlade post- och telegrafverkets radiostationer trafik på följande sätt:

Fast trafik. Helsingfors radiostations trafik omfattade, fränsett de telegram, som avsändaren bestämt att på annat sätt förmedlas, telegram mellan Finland och följande länder:

1) Genom radiostationen i Berlin:

Tyskland, Albanien, Bulgarien, Grekland, Italien, Jugoslaviens, Rumänien, Slovakien, Schweiz och Ungern. En del av telegrafkorrespondensen med Tyskland, nämligen telegrafkorrespondensen med Hamburg och närmast denna ort belägna tyska städer, förmedlades dock fortfarande per kabel.

2) Genom radiostationen i London:

Telegram, adresserade till Storbritannien och Norra Irland, Irland, Frankrike, Spanien och Portugal samt till de flesta utomeuropeiska länder.

3) Genom radiostationen i New York:

En del av de till Nord Amerikas Förenta stater, Kanada, Väst-Indien och Central-Amerika adresserade telegrammen.

Dessutom avsändes genom dessa radioförbindelser telegram även till andra länder i Europa, ävensom till utom Europa belägna länder i så fall att avsändaren hade önskat att telegrammet skulle sändas via dessa.

Seuraava taulukko osoittaa liikenteen jakautumista eri asemien kesken.

Följande tablå utvisar trafikens fördelning mellan de olika stationerna.

Radioasema — Radiostation	Sähkösanomien lukumäärä — Antal telegram		
	1941	1940	Lisäys (vähenys —) %:ssa Ökning (minskning —) i %
Berliini — Berlin	133 612	88 874	50.3
Amsterdam	—	1 294	—100.0
Lontoo — London	48 223	37 711	27.9
New York	12 784	3 103	311.9
Kansainväliset lähetykset — Internationella avsändningar ...	1 271	1 157	9.9
Yhteensä — Summa	195 890	132 139	48.2

Kiinteä radiopuhelinliikenne. Kiinteätä radiopuhelinliikennettä välitettiin Oulun ja Hailuodon välillä.

Radioliikenteestä ja -maksuista vuosina 1941 ja 1940 on numerotietoja allaolevassa yhdistelmässä.

Fast radiotelefontrafik. Fast radiotelefontrafik förmedlades mellan Uleåborg och Hailuoto.

Nedanstående sammanställning innehåller uppgifter om radiotrafik och -avgifter under åren 1941 och 1940.

Liikenne — Trafik	1941	1940	Lisäys (vähenys —) %:ssa Ökning (minskning —) i %
1. Radiolennätinliikenne: — Radiotelegraftrafik:			
Vastaanotettu laivoilta — Från fartyg	1 710	1 918	—10.8
Annettu laivoille — Till fartyg	449	510	—12.0
Yleisiä ilmoituksia — Allmänna meddelanden	7	12	—41.7
Yhteensä — Summa	2 166	2 440	—11.2
2. Radiopuhelinliikenne: — Radiotelefontrafik:			
3 min. puheluserjoja — 3 min. samtalsperioder	698	26	2 584.7
3. Radiosuuntimisia — Radiopejlingar	—	—	—
Maksut — Avgifter			
Maa-asemamaksuja radiosähkösanomista — Landstationsavgifter för radiotelegrammen	124 673: 50	106 406: 06	17.2
Maa-asemamaksuja radiopuheluista — Landstationsavgifter för radiosamtalen	14 010: —	440: —	284.1
Lankamaksuja radiosähkösanomista — Trådagifter för radiotelegrammen	34 030: 20	31 067: 93	9.5
Lankamaksuja radiopuheluista — Trådagifter för radiosamtalen	198: 95	4: 20	4 160.7
Radiosuuntimismaksuja — Avgifter för radiopejlingar	—: —	—: —	—
Yhteensä — Summa	172 912: 65	137 918: 19	25.4

Yleisradio.

Radiatorahasto on edelleen 1941 ollut postija lennätinhallituksen hoidossa. Radiorahastoon kertyi tuloja radiolupamaksuista kaikkiaan 45 033 204 mk 05 p. Tästä rahastosta posti- ja lennätinhallitus on radiolupatoiminnan aiheuttamia menoja varten käyttänyt ainoastaan 2 652 483 mk 14 p.

Rundradio.

Radiofondens förvaltning har under år 1941 såsom förut ombesörjts av post- och telegrafstyrelsen. Radiofondens inkomster för inbetalade radiolicensavgifter utgjorde sammanlagt 45 033 204 mk 05 p. Ur denna fond har post- och telegrafstyrelsen använt endast 2 652 483 mk 14 p för de av

O. Y. Suomen Yleisradio A. B:lle on posti- ja lennätinhallitus suorittanut 42 280 720 mk 91 p, jonka lisäksi sille on suoritettu kulkulaitosten ja yleisten töiden ministeriön käytettäväksi varatut 100 000 mk.

Radorahaston tulot ja menot ovat nähtävänä sivulla 60 taulukossa 26.

Kuuntelulupia myönnettiin yhteensä 375 470, joista 324 143 eli 86.33 % suomenkielisiä ja 51 327 eli 13.67 % ruotsinkielisiä. 13 780 kuuntelulupaa irtisanottiin ja 20 072 osoitteenmuutosta ilmoitettiin.

Kuuntelulupien lukumäärän kasvua vuodesta 1926 alkaen osoittaa sivulla 60 oleva taulukko 27.

V. Kansainvälinen liikenne.

Postiliikenne. Suomen ja Sosialististen Neuvostotasavaltain Liiton välisessä postinvaihdossa oli kirjelähetyksiin ja vakuutettuihin kirjeisiin nähden sovellettu sannottujen maiden välillä 18 päivänä kesäkuuta 1924 tehtyä sopimusta postiliikenteestä, kunnes postinvaihto Neuvostoliiton kanssa vuosien 1939—1940 sodan johdosta keskeytyi. Sittenkuin tämä postinvaihto oli uudelleen vuonna 1940 avattu, Suomen ja Sosialististen Neuvostotasavaltain Liiton postihallinnot sopivat keskenään, että postinvaihdossa molempien maiden kesken sovelletaan maailmanpostisopimusta sekä vakuutettuja kirjeitä koskevaa yleiskansainvälistä sopimusta, jonka johdosta edellämainittu monissa kohdin vanhentunut erityissopimus lakkasi olemasta voimassa. Niinikään oli kirjeenvaihdon avulla käyty neuvotteluja postipakettisopimuksen aikaansaamiseksi Suomen ja Neuvostoliiton välille. Neuvostoliiton ryhdyttyä uudelleen sotatoimiin Suomea vastaan neuvottelut luonnollisesti raukesivat. Kesäkuun

radiolicensverksamheten föranledda utgifterna. Åt O. Y. Suomen Yleisradio A. B. har post- och telegrafstyrelsen erlagt 42 280 720 mk 91 p och ännu därtill de till ministeriets för kommunikationsväsendet och allmänna arbetena förfogande reserverade 100 000 mk.

Radiofondens inkomster och utgifter framgå av tablån 26 å sid. 60.

Radiolicenser beviljades inalles 375 470, av vilka 324 143 eller 86.33 % finskspråkiga och 51 327 eller 13.67 % svenskspråkiga, uppsägningar av licenser verkställdes i 13 780 fall och adressförändringar i 20 072 fall.

Ökningen av radiolicensernas antal från och med år 1926 framgår av tablån 27 å sid. 60.

V. Internationell trafik.

Posttrafik. I postutväxlingen mellan Finland och Socialistiska Rådsrepublikernas Förbund hade med avseende å brev försändelser och assurerade brev tillämpats det mellan sagda länder den 18 juni 1924 träffade avtalet angående posttrafiken, tills postutväxlingen med Rådsförbundet till följd av 1939—1940 års krig inställdes. Sedan denna postutväxling år 1940 ånyo öppnats, enades postförvaltningarna i Finland och Socialistiska Rådsrepublikernas Förbund sinsemellan om, att i postutväxlingen mellan de båda länderna skulle tillämpas världspostkonventionen samt det allmänt internationella avtalet angående assurerade brev, till följd varav förenämnda, i många hänseenden föråldrade specialavtal upphörde att gälla. Likaledes hade medels skriftväxling underhandlingar förts för åstadkommande av ett paketavtal mellan Finland och Rådsförbundet. Efter det Rådsförbundet på nytt inlett krigsoperationer mot Finland avbrötos självfallet underhandlingarna. Från och med den 23

23 päivästä lukien, jolloin Neuvostoliiton postiviranomaiset kieltäytyivät ottamasta vastaan Suomesta posteja ja Neuvostoliiton sittemmin hyökättyä Suomen kimpuun oli postinvaihto Neuvostoliiton kanssa kokonaan keskeytynyt.

Kun Neuvostoliiton kautta oli ohjattu postit m. m. Suurbritaniaan ja sen siirtoja alusmailhin, keskeytyi postinvaihto samalla myöskin näihin maihin. Saksan ja Neuvostoliiton välisen sodan puhjettua postinkulku keskeytyi niinkään Viroon, Latviaan ja Liettuaan. Myöskään ei voitu lähettää posteja m. m. Ranskan miehittettyyn osaan, Kreikkaan ja Jugoslaviaan eikä suureen osaan Aasiaa, Afrikkaa ja Australiaa. Suurvaltasodan uusin vaihe joulukuussa katkaisi postiyhteydet lisäksi Japaniin, Kiinaan ja muualle Itä-Aasiaan ja rajoitti postinkuljetusmahdollisuuksia myöskin Amerikkaan. Postipakettien vaihto Euroopan ulkopuolelle oli koko vuoden käytännöllisesti katsoen keskeytynyt.

Laivaliikennettä ja siis myös laivapostinkuljetusta Suomesta ylläpidettiin Turun ja Tukholman välillä edelleenkin vain kolmella vuorolla viikossa. Kirjeposteja Suomesta ulkomaille lähetettiin paitsi Helsingin—Turun—Tukholman lentoreitillä myöskin lentolinjalla Helsinki—Tallinna—Riika—Königsberg—Berliini, jolla lento-liikenne aloitettiin marraskuussa.

Suurvaltasota ja poikkeukselliset olot vaikuttivat luonnollisesti muutenkin ulkomaiseen postiliikenteeseen. Siten oli edelleen voimassa määräys, että eräitä poikkeuksia lukuunottamatta kaiken tavaran maahan tuontiin ja maasta vientiin, myöskin postitse, vaadittiin asianmukainen lupa. Niinkään oli rahan ja arvopaperien maasta vienti vain erinäisin ehdoin sallittu, minkä lisäksi sekä käytettyjen että käyttämättömien postimerkkien maahan tuonnista ja maasta viennistä oli annettu erikoismääräyksiä. Postiosoitusliikenne Suomesta ul-

juni, då Rådsförbundets postala myndigheter vägrade mottaga post från Finland, och sedan Rådsförbundet därefter angripit Finland, var postutväxlingen med Rådsförbundet helt inställd.

Då över Rådsförbundet hade dirigerats post bl. a. till Storbritannien och dess kolonier och besittningar, inställdes postutväxlingen samtidigt även till dessa länder. Efter krigsutbrottet mellan Tyskland och Rådsförbundet inställdes posttrafiken likaledes till Estland, Lettland och Litauen. Post kunde ej heller sändas bl. a. till den ockuperade delen av Frankrike, till Grekland och Jugoslaviens, ej heller till en stor del av Asien, Afrika och Australien. Stormaktskrigets nyaste skede i december avskar dessutom postförbindelserna till Japan, Kina och det övriga Ostasien och begränsade postbefordringsmöjligheterna även till Amerika. Utväxlingen av postpaket till utomeuropeiska länder var hela året praktiskt taget avbruten.

Ångbåtstrafik och således även postbefordran per ångbåt från Finland upprätthölls mellan Åbo och Stockholm fortfarande med blott tre veckoturer. Brevpost från Finland till utlandet befordrades förutom å flyglinjen Helsingfors—Åbo—Stockholm även å flyglinjen Helsingfors—Tallinn—Riga—Königsberg—Berlin, å vilken linje flygtrafik vidtog i november.

Stormaktskriget och de exceptionella förhållandena invercade naturligtvis även i övrigt på den utländska posttrafiken. Sålunda gällde fortfarande bestämmelsen, att för utförsel och införsel av allehanda varor, även per post, på vissa undantag när, behörigt tillstånd fordrades. Likaledes var utförsel av penningar och värdepapper tillåten blott på särskilda villkor och därjämte hade beträffande utförsel och införsel av såväl begagnade som obegagnade frimärken specialbestämmelser utfärdats. Postanvisningstrafiken från Finland till ut-

komaille ja pohjoismaisten postimatka-kreditiivien myynti oli edelleen keskeytyneenä. Ulkomaisessa postiliikenteessä esiintyneiden postiennakkolähetysten määrä oli suhteellisen vähäinen. Rajoitetussa määrässä oli myöskin ulkomaisessa postiliikenteessä käytännössä kenttäpostien sekä sotavankipostien vaihto.

Syyskuun 25—29 päivinä pidettiin Berliinissä Suomen posti- ja lennätinhallituksen ja Saksan valtakunnanpostiministeriön kesken alustavat neuvottelut erityispostisopimuksen aikaansaamisesta Suomen ja Saksan välille. Näitä neuvotteluja jatkettiin sitten suullisesti Helsingissä ja myös kirjeenvaihdon avulla. Neuvottelut edistyivät sittemmin niin pitkälle, että joulukuun 10 päivänä voitiin Berliinissä aloittaa lopulliset neuvottelut, jotka johtivat Suomen ja Saksan välisen erityispostisopimuksen allekirjoittamiseen joulukuun 12 päivänä. Sopimus oli tarkoitettu tulemaan voimaan huhtikuun 1 päivänä 1942. Sen mukaan alennetaan Suomen ja Saksan välillä vaihdettujen kirjeiden ja postikorttien maksuja huomattavasti ja vastaavat uudet maksut suunnilleen kummankin maan v. 1941 voimassa olleita kotimaisia maksuja. Lisäksi järjestetään sopimuksen mukaan molempien maiden välille n. s. pikkupaketien vaihto. Vielä myöntää kumpikin postihallinto kauttakuljettamistaan toisen sopimushallinnon posteista 50 prosentin alennuksen kulloinkin voimassa olevassa maailmanpostisopimuksessa vahvistetusta maakauttakulkumaksusta.

Suomen, Ruotsin, Norjan ja Tanskan postihallintojen välillä oli tarkoitus pitää Helsingissä kesäkuussa konferenssi, mutta silloisen tilanteen johdosta oli tästä suunnitelmasta luovuttava. Mainittu konferenssi pidettiin sitten Kööpenhaminassa lokakuun 27 ja 28 päivänä, jolloin käsiteltiin useita edellämainittuja hallintoja koskevia maksu- ja tiliasioita, muun muassa kirjepostin kauttakulkumaksuja koskevaa

landet samt försäljningen av nordiska postresekreditiv voro fortfarande avbrutna. Antalet postförskotts försändelser var i den utländska posttrafiken relativt obetydligt. I begränsat antal förekom även i den utländska posttrafiken utväxling av fältpost och krigsfångepost.

Den 25—29 september fördes i Berlin mellan finska post- och telegrafstyrelsen och tyska rikspostministeriet preliminära underhandlingar för åstadkommande av ett specialavtal mellan Finland och Tyskland. Dessa underhandlingar fortsattes sedan muntligen i Helsingfors, och även förmedels skriftväxling. Underhandlingarna avancerade sedermera så långt, att man den 10 december i Berlin kunde skrida till definitiva underhandlingar, vilka resulterade i undertecknandet av ett specialavtal mellan Finland och Tyskland den 12 december. Avtalet var avsett att träda i kraft den 1 april 1942. I enlighet med detta avtal nedsättas avgifterna betydligt för brev och postkort i utväxlingen mellan Finland och Tyskland och motsvara de nya avgifterna något så när de i vardera landet år 1941 gällande inrikes avgifterna. Dessutom införes enligt avtalet mellan de båda länderna utväxling av s. k. småpaket. Ytterligare medgiver vardera postförvaltningen vid transitbefordran genom sitt område av den andra fördragsslutande förvaltningens poster en nedsättning av 50 % av den i gällande världspostkonvention fastställda landtransitavgiften.

Postförvaltningarna i Finland, Sverige, Norge och Danmark hade haft för avsikt att sammankomma till en konferens i Helsingfors i juni, men till följd av det då rådande läget nödgades man avstå från denna plan. Nämda konferens hölls sedermera i Köpenhamn den 27—28 oktober, varvid till behandling upptogs särskilda taxe- och räknenskapsärenden, som beröra förenämnda förvaltningar, bl. a. frågan

kysymystä sekä pohjoismaisten lentoyhtiöitten nostattamaa kysymystä mainituille yhtiöille postinkuljetuksesta suoritettavan korvauksen koroittamisesta.

Lennätinliikenne. Sosialististen Neuvostotasavaltain Liiton posti- ja lennätinasiain kansankomissariaatin kanssa käytiin kirjeenvaihdon avulla neuvotteluja lennätin- ja puhelinsopimuksen solmimisesta Suomen ja Neuvostoliiton välille. Näiden alustavien neuvottelujen jälkeen oli tarkoitus laadittujen sopimusluonnosten perusteella pitää suulliset neuvottelut Moskovassa kesäkuun lopulla. Saksan ja Neuvostoliiton välisen sodan alettua kesäkuun 22 päivänä ja Neuvostoliiton hyökättyä sen yhteydessä Suomen kimppuun nämä neuvottelut myös luonnollisesti raukesivat. Samoin oli Suomen ja Neuvostoliiton välinen lennätinliikenne, joka v. 1939—1940 sodan jälkeen oli välitetty Helsingin ja Moskovan välisellä suoralla lennätinyhteydellä, sodan uudelleen syttymisen vuoksi jälleen lopetettava heinäkuun 1 päivänä. Samalla katkesi myös Suomen kautta tapahtunut lennätinliikenne Neuvostoliiton ja muiden maiden välillä samoinkuin yhteydet Suomesta Viroon, Latviaan ja Liettuaan. Suursodan johdosta keskeytyi lisäksi lennätinliikenne Jugoslaviaan ja Kreikkaan. Vuonna 1940 katkennut liikenne Belgiaan ja Saksan miehittämille alueille Ranskassa oli edelleen keskeytyneenä. Sensijaan laajennettiin liikennettä eräille Saksaan, Unkariin, Romaniaan ja Italiaan liitetyille alueille sekä Kroatiaan. Suurbritannian Suomelle julistaman sodan johdosta keskeytyi myös lennätinliikenne Suomesta Suurbritanniaan ja Pohjois-Irlantiin sekä kaikkiin Brittein valtakuntaan kuuluviin maihin samoinkuin brittiläisiin dominioihin joulukuun 9 päivänä.

Sodan laajentuessa lisääntyivät vuoden kuluessa edelleen eri maiden lennätinliiken-

om transitavgifterna för brevpost samt den av de nordiska flygbolagen väckta frågan om förhöjning av ersättningen till sagda bolag för postbefordran.

Telegraftrafik. Med folkkommissariatet för post- och telegrafärendena i Socialistiska Rådsrepublikernas Förbund fördes medels skriftväxling underhandlingar om avslutande av ett telegraf- och telefonavtal mellan Finland och Rådsförbundet. Efter dessa preliminära underhandlingar hade man för avsikt att på basen av de uppgjorda avtalsförslagen föra muntliga underhandlingar i Moskva i slutet av juni. Efter krigsutbrottet mellan Tyskland och Rådsförbundet den 22 juni, och sedan Rådsförbundet i samband härmed med krig överfallit Finland, avbrötos självfallet även dessa underhandlingar. Likaså nödgades man, sedan kriget på nytt utbrutit, den 1 juli åter inställa telegraftrafiken mellan Finland och Rådsförbundet, vilken efter kriget år 1939—1940 förmedlats å den direkta telegraufförbindelsen mellan Helsingfors och Moskva. Samtidigt avbröts även den över Finland dirigerade telegraftrafiken mellan Rådsförbundet och andra länder, likaså avbrötos förbindelserna från Finland till Estland, Lettland och Litauen. Till följd av stormaktskriget inställdes dessutom telegraftrafiken till Jugoslavien och Grekland. Den år 1940 inställda trafiken till Belgien och de av Tyskland ockuperade områdena i Frankrike var fortfarande avbruten. I stället utsträcktes trafiken till vissa med Tyskland, Ungern, Rumänien och Italien förenade områden samt till Kroatien. Med anledning av att Storbritanniens förklarar Finland krig, inställdes den 9 december jämväl telegraftrafiken från Finland till Storbritannien och Nord-Irland samt till alla till brittiska imperiet hörande länder ävensom till de brittiska dominierna.

Allt under det kriget utbredde sig, ökades under årets lopp alltjämt begränsnin-

nettä koskevat rajoitukset sähkösanomien sisältöön, sallittuihin kieliin y. m. nähden. Posti- ja lennätinhallitus julkaisi lennätin-, puhelin- ja radioliikenteestä eri maissa voimassaolevista rajoituksista erityistä lueteloa, jota jatkuvasti täydennettiin lisätiedoituksin.

Valtioneuvoston suostumuksella tehtiin posti- ja lennätinhallituksen ja Saksan postiministeriön kesken sopimus saksalaisen sotilasviranomaisten Suomesta lähettämien samoinkuin heille saapuvien sähkösanomien vaihtamisesta Helsingin ja Berliinin välisen lennätinyhteyden kautta alennetusta maksusta. Tavallisen sanamaksun Saksaan menevistä sähkösanomista ollessa mk 4: 56 kannettiin näistä sanomista Suomessa 3 markkaa sanalta sekä Saksassa Saksan kotimainen maksu. Sanomista kertyneitä tuloja ei sopimuksen mukaan otettu tavanmukaisesti kansainvälisiin tilityksiin, vaan piti kumpikin maa kantamansa maksut sellaisenaan.

Syyskuun 25—29 päivinä pidettiin Berliinissä Suomen posti- ja lennätinhallituksen ja Saksan valtakunnanpostiministeriön kesken alustavat neuvottelut erityislennätinsopimuksen aikaansaamisesta Suomen ja Saksan välille. Näitä neuvotteluja jatkettiin sitten suullisesti Helsingissä ja myös kirjeenvaihdon avulla. Neuvottelut edistyivät sittemmin niin pitkälle, että joulukuun 10 päivänä voitiin aloittaa Berliinissä lopulliset neuvottelut, jotka johtivat Suomen ja Saksan välisen erityislennätinsopimuksen allekirjoittamiseen joulukuun 12 päivänä. Suomen ja Saksan välisen uuden lennätinsopimuksen voimaantuloajasta on Suomen ja Saksan lennätinhallintojen sanotun sopimuksen mukaan keskenään tarkemmin sovittava. Kun sopimusta aletaan soveltaa, alennetaan sanamaksu Suomen ja Saksan välisessä pääteliikenteessä välitystä täysimaksuisista sähkösanomista

garna i de olika ländernas telegraftrafik med avseende å telegrammens innehåll, tillättna språk m. m. Post- och telegrafstyrelsen utgav en speciell förteckning över de i de olika länderna gällande begränsningarna beträffande telegraf-, telefon- och radiotrafiken. Denna förteckning kompletterades fortgående med tilläggsmeddelanden.

Med statsrådets samtycke träffades mellan post- och telegrafstyrelsen och tyska postministeriet en överenskommelse angående utväxling av telegram från och till tyska militärmyndigheter i Finland över telegrafförbindelsen mellan Helsingfors och Berlin mot nedsatt avgift. Då den vanliga avgiften per ord för telegram till Tyskland utgjorde mk 4: 56, uppbars för dessa telegram i Finland 3 mark per ord samt i Tyskland där gällande inrikes avgift. För telegram inlutna inkomster observerades ej, enligt avtalet, i de sedvanliga internationella räkenskaperna, utan behöll vartdera landet de avgifter det uppburit.

Den 25—29 september fördes i Berlin mellan finska post- och telegrafstyrelsen och tyska rikspostministeriet förberedande underhandlingar för åstadkommande av särtelegrafavtal mellan Finland och Tyskland. Dessa underhandlingar fortsattes sedan muntligen i Helsingfors, och även medels skriftväxling. Underhandlingarna avancerade sedermera så långt, att man den 10 december i Berlin kunde skrida till slutliga underhandlingar, vilka resulterade i undertecknandet av ett särtelegrafavtal mellan Finland och Tyskland den 12 december. Om tiden för ikraftträdandet av det nya telegrafavtalet mellan Finland och Tyskland äga de finska och tyska telegrafförvaltningarna enligt avtalet sinsemellan närmare överenskomma. Då tillämpningen av detta avtal begynt, nedsättes ordavgiften för de i terminaltrafiken mellan Finland och Tyskland förmedlade fulltaxerade

nykyisestä 28.5 kultasentimistä 18.5 kulta-sentimiin, mikä siis tietää nykyisen kulta-frangin vasta-arvon mukaan 1: 60 pennin maksun alennusta sanalta. Sähkösanomamaksut kaikkine lisämaksuineen jätetään sanotussa pääteliikenteessä tilittämättä. Maksut jäävät sille hallinnolle, joka ne on kantanut. Kauttakulkumaksut sen sijaan lasketaan edelleenkin nykyisten sääntöjen mukaan.

Lokakuun 27 ja 28 päivänä pidettiin Kööpenhaminassa Suomen, Ruotsin, Norjan ja Tanskan lennätinhallintojen välinen konferenssi, jossa käsiteltiin m. m. lennätin- ja puhelinmaksujen alentamista, alennetusta maksusta välitettävien lehtipuhelujen käytäntöön ottamista sekä rajapuhelumaksujen tilityksen poistamista pohjoismaisessa liikenteessä koskevia kysymyksiä.

Puhelinliikenne. Suomen ja Neuvostoliiton väliset suorat puhelinyhteydet, jotka v. 1939—1940 talvisodan jälkeen oli uudelleen avattu, katkesivat jälleen kesäkuun 25 päivänä sodan uudelleen syttymisen vuoksi. Samalla loppui myös liikenne Suomen ja Viron välisillä puhelinyhteyksillä. Suursodan vuoksi oli puhelinliikenne edelleen keskeytyneenä useimpiin ulkoeurooppalaisiin maihin sekä Suurbritanniaan, Ranskaan, Alankomaihin ja Belgiaan. Liikennettä niihin maihin, joihin yhteydet edelleen olivat olemassa, vaikeuttivat eri maiden asettamat rajoitusmääräykset.

Suomen ja Ruotsin välillä avattiin aikaisempien puhelinyhteyksien lisäksi uusi raja-puhelinyhteys linjalla Ylitornio—Ruotsin Övertorneå kesäkuun 16 päivänä. Uudella yhteydellä välitetyistä puheluista kannettavat maksut sekä niistä Suomelle ja Ruotsille tulevat maksusuudet vahvistettiin heinäkuun 24 päivänä annetulla asetuksella samalla muuttamalla pohjoismaiseen pikatiedoitussopimukseen liittyvää Suomen ja

telegrammen från den nuvarande avgiften av 28.5 guldcentimes till 18.5 guldcentimes, vilket således enligt det nuvarande motvärdet för guldfranc innebär en nedsättning av avgiften med 1: 60 penni per ord. Telegramavgifterna jämte alla tilläggsavgifter lämnas oredovisade i sagda terminaltrafik. Avgifterna stanna hos den förvaltning, som uppburit desamma. Däremot beräknas transitavgifterna fortfarande enligt nuvarande normer.

Den 27 och 28 oktober höllo telegraufförvaltningarna i Finland, Sverige, Norge och Danmark i Köpenhamn en konferens, vid vilken till behandling upptogs bl. a. frågor rörande nedsättning av telegraf- och telefonavgifter, införande av pressamtal, förmedlade mot nedsatt avgift, ävensom slopande av redovisningen av gränssamtal i internordisk trafik.

Telefontrafik. De direkta telefonförbindelserna mellan Finland och Rådskonferensförbundet, vilka efter vinterkriget år 1939—1940 åter öppnats, inställdes ånyo den 25 juni på grund av det nya krigsutbrottet. Samtidigt upphörde även trafiken å telefonförbindelserna mellan Finland och Estland. Till följd av stormaktskriget var telefontrafiken till de flesta utomeuropeiska länderna samt till Storbritannien, Frankrike, Nederländerna och Belgien allt fortfarande inställd. Trafiken till de länder, till vilka förbindelser alltjämt förefunnos, försvårdades av de av respektive länder utfärdade restriktionsbestämmelserna.

Mellan Finland och Sverige öppnades förutom tidigare telefonförbindelser en ny gränstelefonförbindelse å linjen Ylitornio—svenska Övertorneå den 16 juni. Avgifterna för samtal utväxlade å denna nya förbindelse, ävensom avgiftsandelarna, som för dessa samtal tillkomma Finland och Sverige, fastställdes genom förordning av den 24 juli; samtidigt företogs en ändring av det år 1936 träffade avtalet,

Ruotsin välisistä puhelinyhteyksistä v. 1936 tehtyä sopimusta.

Radioliikenne. Kun liikenteen jatkuminen Suomen ja Suurbritannian välillä kävi vuoden loppupuolella epävarmaksi, tehtiin Ruotsin lennätinhallituksen kanssa sopimus Amerikkaan menevien sähkösanomien suuntaamisesta Ruotsin ja New Yorkin välisten radiolennätinyhteyksien kautta niinä aikoina, jolloin Helsingin ja New Yorkin välinen radioyhteys ei ollut avoinna tai milloin liikenne sanotulla yhteydellä häiriöiden tai muiden syiden takia ei ollut mahdollista. Helsingin ja Lontoon välinen radiolennätinyhteys lopetettiin Englanin sodanjulistuksen johdosta joulukuun 9 päivänä. Aikaisemmin tämän yhteyden kautta muihin maihin osoitetut sanomat suunnattiin joko suoraan Helsingin radion kautta tai Ruotsin ja Saksan yhteyksiä käyttämällä.

VI. Henkilökunta.

Henkilökunnan lukumäärä ja muutokset. Vuoden 1941 päättyessä posti- ja lennätinlaitoksen palveluksessa oli kaikkiaan 13 590 henkilöä, joista miehiä oli 7 554 ja naisia 6 036. Vakinaisissa viroissa tai toimissa oli kaikkiaan 2 860, joista miehiä 1 765 ja naisia 1 095. Ylimääräisissä viroissa ja toimissa oli 2 584, joista miehiä 941 ja naisia 1 643. Posti- ja lennätinhallituksessa oli yhteensä 294 viran- tai toimenhaltijaa: vakinaisia 108, joista miehiä oli 61 ja naisia 47, sekä ylimääräisiä 186, joista 62 miestä ja 124 naista. Linjahallinnossa oli kaikkiaan 5 150 viran- tai toimenhaltijaa, joista vakinaisia 2 752, näistä miehiä 1 704 ja naisia 1 048, sekä ylimääräisiä 2 398, näistä miehiä 879 ja naisia 1 519. Muita linjahallinnon palveluksessa olleita oli kaik-

angående telefonförbindelserna mellan Finland och Sverige och vilket avtal ansluter sig till det internordiska fjärrförbindelseavtalet.

Radiotrafik. Då fortsättandet av trafiken mellan Finland och Storbritanniens under senare hälften av året blev osäker, träffades med svenska telegrafstyrelsen överenskommelse om dirigering av telegram till Amerika över radiotelegrafförbindelserna mellan Sverige och New York under sådana tider, då radioförbindelsen mellan Helsingfors och New York icke var öppen eller då trafiken å sagda förtindelse på grund av störingar eller andra orsaker icke var möjlig. Radiotelegrafförbindelsen mellan Helsingfors och London inställdes den 9 december med anledning av Englands krigsförklaring. Tidigare över denna förbindelse till andra länder adresserade telegram dirigerades antingen direkte genom förmedling av Helsingfors radio eller med användning av svenska eller tyska förbindelser.

VI. Personal.

Personalantalet och -förändringar. Vid utgången av året 1941 voro vid post- och telegrafverket anställda sammanlagt 13 590 personer, av vilka 7 554 män och 6 036 kvinnor. Innehavare av ordinarie tjänster och befattningar voro 2 860 personer, av vilka 1 765 män och 1 095 kvinnor. Innehavare av extra tjänster och befattningar voro 2 584 personer, av vilka 941 män och 1 643 kvinnor. Personalen vid post- och telegrafstyrelsen uppgick till sammanlagt 294 innehavare av tjänster och befattningar: ordinarie 108 personer, av vilka 61 män och 47 kvinnor; extra 186 personer, av vilka 62 män och 124 kvinnor. Personalen vid linjeförvaltningen uppgick till sammanlagt 5 150 innehavare av tjänster eller befattningar, av vilka 2 752 voro

kiaan 8 146 henkilöä, joista miehiä oli 4 848 ja naisia 3 298. Edelliseen vuoteen verrattuna kasvoi laitoksen koko henkilökunta 882 henkilöllä eli 6.9 %:lla; miesten lukumäärän lisäys oli 139 eli 1.9 % ja naisten lukumäärän lisäys 743 eli 14.0 %. Tarkempia numerotietoja henkilökunnasta on sivuilla 61—64 olevissa taulukoissa 28—29.

Muista henkilökunnan kokoonpanossa tapahtuneista muutoksista mainittakoon, että 23 virkailijaa (18 miestä, 5 naista) kuoli; omasta pyynnöstään erosi 38 virkailijaa (22 miestä, 16 naista); virasta erotettiin 4 henkilöä (2 miestä ja 2 naista); virkoihin tai toimiin nimitettiin 528 henkilöä (321 miestä, 207 naista), joista 301 (177 miestä, 124 naista) ylennettiin tai siirrettiin entisestä posti- ja lennätinlaitoksen virasta tai toimesta muuhun saman laitoksen virkaan tai toimeen, kun taas 227 henkilöä (144 miestä, 83 naista) astui ensi virkaansa tai toimeensa laitoksessa.

Uusia harjoittelijoita posti- ja lennätinhallitus otti 438, joista 320 palvelusvelvollisuudella toistaiseksi postitehtävissä ja 118 lennätin- ja puhelintehtävissä.

Uusia ja lakkautettuja virkoja tai toimia. Vuonna 1941 perustettiin uusia virkoja tai toimia yhteensä 405, joista postivirkoja tai -toimia oli 211, näistä vakinaisia 9, väliaikaisia 1 ja ylimääräisiä 201, sekä 194 lennätinosastojen alaista virkaa tai tointa, kaikki ylimääräisiä. Lakkautettuja virkoja tai toimia oli kaikkiaan 63, joista postivirkoja tai -toimia 10, näistä vakinaisia 6 ja ylimääräisiä 4 ja 53 ylimääräistä lennätinosastojen alaista virkaa tai tointa.

ordinarie, därav 1 704 män och 1 048 kvinnor samt extra 2 398, varav 879 voro män och 1 519 kvinnor. Antalet övriga personer vid linjeförvaltningen var inalles 8 146, varav 4 848 voro män och 3 298 kvinnor. I jämförelse med föregående år ökades verkets hela personalantal med 882 personer eller med 6.9 %; antalet manliga personer ökades med 139 eller med 1.9 % och antalet kvinnliga personer ökades med 743 eller med 14.0 %. Närmare uppgifter om personalen finnas i tabläerna 28—29 å sid. 61—64.

Beträffande övriga personalförändringar må anföras, att 23 personer (18 män och 5 kvinnor) avledo; på egen begäran avgingo 38 personer (22 män, 16 kvinnor); från tjänsten avskedades 4 personer (2 män och 2 kvinnor); till tjänster eller befattningar utnämndes 528 personer (321 män, 207 kvinnor), av vilka 301 (177 män, 124 kvinnor) blevo befordrade eller transporterade från tidigare innehavd tjänst eller befattning vid post- och telegrafverket till annan tjänst eller befattning vid samma verk, medan åter 227 personer (144 män, 83 kvinnor) tillträdde sin första tjänst eller befattning vid verket.

Post- och telegrafstyrelsen antog 438 nya praktikanter vid post- och telegrafverket, av vilka 320 med tjänstgöringsskyldighet tillsvidare i postgöromål och 118 i telegraf- och telefongöromål.

Nya och indragna tjänster och befattningar. År 1941 inrättades sammanlagt 405 nya tjänster och befattningar av vilka 211 utgjorde posttjänster och -befattningar, av dessa 9 ordinarie, 1 interimistisk och 201 extra, samt 194 telegrafavdelningarna underlydande tjänster och befattningar, alla extra. Indragna tjänster och befattningar voro inalles 63, av vilka posttjänster eller -befattningar 10, av dessa 6 ordinarie och 4 extra, och telegrafavdelningarna underlydande tjänster eller befattningar 53 extra.

Ammattiopetus. Vuonna 1941 toimeenpantiin seuraavat kurssit:
 kaksi postikurssia, joihin osallistui 90 henkilöä
 postiljoonikurssi, johon osallistui 46 »
 lennätinkurssi lennätinreviisoreiksi pyrkiviä varten, johon osallistui 20 »
 Vuonna 1941 päättyi radiosähköttäjäkurssi, joka oli alkanut vuonna 1940. Kurssille osallistui 21 »
 Radiopuhelimenhoitajien tutkintoja pidettiin yhteensä 95.

Facklig undervisning. År 1941 anordnades följande kurser:
 två postkurser, i vilka deltog .. 90 pers.
 en postiljonskurs, i vilken deltog 46 »
 en telegrafkurs för blivande telegrafrevisorer, i vilken deltog 20 »
 År 1941 avslutades den radiotelegrafistkurs, vilken börjades år 1940. I kursen deltog 21 »
 Examina för radiotelefonister höllos inalles 95.

VII. Taloudellinen tila.

Posti- ja lennätinlaitoksen pääoma-arvo tammikuun 1 päivänä 1941 oli 461 276 406 mk 38 p ja joulukuun 31 päivänä 1941 465 924 456 mk 02 p, joten omaisuuden lisäys vuoden kuluessa oli 4 648 049 mk 64 p eli 1.01 %. Seuraava yhdistelmä näyttää, miten posti- ja lennätinlaitoksen pääoma oli sijoitettu kertomusvuoden alussa ja lopussa:

VII. Ekonomi.

Post- och telegrafverkets kapitalvärde den 1 januari 1941 utgjorde 461 276 406 mk 38 p och den 31 december 1941 465 924 456 mk 02 p; kapitalet ökades således under året med 4 648 049 mk 64 p eller med 1.01 %. Av följande sammanställning framgår huru post- och telegrafverkets kapital placerats i början och vid utgången av redogörelseåret:

	Kiinteistöt Fastigheter mk	Postivaunut Postvagnar mk	Moottori- ajoneuvot Motor- fordon mk	Asunto- vaunut ja resinat Bostads- vagnar och dressiner mk	Lennätin- verkko Telegrafnät mk	Puhelinverkko Telefonnät mk	Radio- laitteet Radio- anordningar mk	Yhteensä Summa mk
Kirjanpitoarvo 1/1 1941 - Bok- föringsvärde 1/1 1941	110 974 708: 95	12 635 730: —	9 633 242: —	363 062: —	3 133 704: 75	322 444 965: 21	2 090 993: 47	461 276 406: 38
Omaisuuden li- säys v. 1941 — Ökning av egen- dom år 1941 ..	951 175: 10	—	12 639 103: 85	—	—	21 095 086: 22	2 432 856: 47	37 118 221: 64
Kuoletus—Amor- tering	1 640 428: —	317 589: —	2 017 375: —	—	462 327: —	27 882 453: —	150 000: —	32 470 172: —
Kirjanpitoarvo 31/12 1941 - Bok- föringsvärde 31/12 1941	110 285 456: 05	12 318 141: —	20 254 970: 85	363 062: —	2 671 377: 75	315 657 598: 43	4 373 849: 94	465 924 456: 02

Tulot. Posti- ja lennätinlaitoksen tulot 1941 olivat yhteensä 460 697 756 mk 93 p. Näistä oli:

Inkomsterna. Post- och telegrafverkets inkomster år 1941 utgjorde sammanlagt 460 697 756 mk 93 p. Av dessa voro:

postimaksuja 265 893 906 mk 20 p eli n. 54 000 000 mk enemmän kuin tulo- ja menoarviossa oli arvioitu, johtuen lisäys postiliikenteen vilkastumisesta;

autoliikenteestä kertyneitä tuloja 28 095 256 mk 10 p eli n. 4 000 000 mk tulo- ja menoarviossa arvioitua määrää enemmän; lisäys johtui matkustajaliikenteen kasvusta ja liikennöimisestä erällä uusilla linjoilla;

lennätinmaksuja 25 781 030 mk 16 p eli n. 6 400 000 mk tuloarviossa arvioitua määrää enemmän;

puhelinmaksuja 127 131 947 mk 35 p eli n. 2 100 000 mk enemmän kuin tulo- ja menoarviossa oli arvioitu; tämä lisäys aiheutui uusien puhelinyhteyksien avaamisesta ja puhelinliikenteen vilkastumisesta sekä korotetuista puhelinmaksuista;

sekalaisia tuloja 12 795 617 mk 12 p eli n. 7 300 000 mk arvioitua määrää enemmän;

korvausta valtionrautateiden postinkuljetuksesta 1 000 000 mk.

Edelliseen vuoteen verrattuina tulot lisääntyivät 100 632 604 mk 66 p eli 27.9 %.

Menot. 18 Pl. V ja VI lukuun sisältyvät posti- ja lennätinlaitoksen menot 1941 olivat 301 616 852 mk 11 p. Verrattuina edelliseen vuoteen menot kasvoivat 44 398 746 mk 05 p eli 17.3 %.

Vuonna 1932 ensi kertaa varsinaisina menoina huomattut menot olivat 1941 seuraavat:

vakinaiset eläkkeet — ordinarie pensioner	4 872 340: 85
ylimääräiset eläkkeet — extra pensioner	606 913: 55
postin ja postivaunujen kuljetus valtionrautateilla —	
postens och postkupéernas befordran å statsjärnvägarna	17 560 000: —
kuoletukset — amorteringar	32 470 172: —
eli yhteensä — eller inalles	55 509 426: 40

postavgifter 265 893 906 mk 20 p eller c. 54 000 000 mk mer än i budgeten beräknats; ökningen föränleddes av att posttrafiken tilltagit;

inkomster från automobiltrafiken 28 095 256 mk 10 p eller c. 4 000 000 mk mer än i budgeten beräknats; ökningen föränleddes av ökad passagerartrafik och av trafikerande å särskilda nya linjer;

telegrafavgifter 25 781 030 mk 16 p eller c. 6 400 000 mk mer än i budgeten beräknats;

telefonavgifter 127 131 947 mk 35 p eller c. 2 100 000 mk mer än i budgeten beräknats; denna ökning föränleddes av öppnandet av nya telefonförbindelser och därav, att telefontrafiken tilltagit samt av förhöjda telefonavgifter;

diverse inkomster 12 795 617 mk 12 p eller c. 7 300 000 mk mer än beräknats;

ersättning för befordran av statsjärnvägarnas post 1 000 000 mk.

I jämförelse med föregående år ökades inkomsterna med 100 632 604 mk 66 p eller med 27.9 %.

Utgifterna. Post- och telegrafverkets under 18 Ht. V och VI kap. upptagna utgifter år 1941 utgjorde 301 616 852 mk 11 p. I jämförelse med föregående år ökades utgifterna med 44 398 746 mk 05 p eller med 17.3 %.

De utgifter, vilka år 1932 för första gången observerats som ordinarie utgifter, voro år 1941 följande:

Pääomamenoja, osittain vuoden 1941 määrärahoista, osittain edelliseltä vuodelta siirretyistä määrärahoista, oli seuraavat määrät:

kiinteistöt — fastigheter	951 175: 10
postivaunut — postkupéer	—
mootoriajoneuvot — motorfordon	12 639 103: 85
asuntovaunut ja resiinat — bostadsvagnar och dressiner	—
radiolaitteet — radioanordningar	2 432 856: 47
lennätinverkko — telegrafnät	—
puhelinverkko — telefonnät	21 095 086: 22
eli yhteensä — eller inalles	37 118 221: 64

Posti- ja lennätinlaitoksen tulot ja menot nähdään tarkemmin eriteltyinä taulukossa 30 sivuilla 66—71.

Taloudellinen tulos. Posti- ja lennätinlaitoksen tulot, kuten huomattiin, olivat 460 697 756 mk 93 p ja menot 301 616 852 mk 11 p; tulot olivat siis 159 080 904 mk 82 p menoja suuremmat. Pääoma-arvosta, joka vuoden 1941 alussa, niinkuin mainittiin, oli 461 276 406 mk 38 p, ylijäämä oli 34.49 %.

Tehdyn jaottelun mukaan ylijäämästä jakautui postin osalle 100 507 381 mk 98 p, vastaten 75.43 % postiliikenteeseen sijoitetulle pääomalle, lennättimen osalle 10 980 953 mk 95 p, vastaten 210.17 % pääomalle, ja puhelimen osalle 47 592 568 mk 89 p, vastaten 14.74 % pääomalle.

Posti- ja lennätinlaitoksen osalta vuoden 1941 tuloihin sisältyivät ainoastaan liikkeestä suoranaisesti kertyneet tulot. Tuloilmoituksiin ei siis sisälly korvausta siitä posti- ja lennätinlaitoksen tulojen vähenyksestä, joka aiheutui vapaakirjeoikeutta ja postirahanvapautta nauttivien lähetysten ilmaiseksi postissa kuljettamisesta, lukuunottamatta kuitenkin valtionrautateiden vuodesta 1932 alkaen vuosittain valtionrautateiden postin kuljetuksesta suorittamaa 1 000 000 mk korvauserää, ei liioin korvausta leimamerkkien ja huvien pääsy-

Kapitalutgifterna, dels av 1941 års anslag, dels av anslaget från föregående år, uppgingo till följande belopp:

Post- och telegrafverkets inkomster och utgifter framgå närmare av tablån 30 å sid. 66—71.

Det ekonomiska resultatet. Post- och telegrafverkets inkomster voro, såsom redan framgått, 460 697 756 mk 93 p och utgifter 301 616 852 mk 11 p; inkomsterna överstego sålunda utgifterna med 159 080 904 mk 82 p. Av kapitalvärdet, vilket i början av år 1941, såsom sagt, utgjorde 461 276 406 mk 38 p, motsvarade överskottet 34.49 %.

Enligt verkställd fördelning tillkom av överskottet posten 100 507 381 mk 98 p, motsvarande 75.43 % på det i poströrelsen placerade kapitalet, telegrafan 10 980 953 mk 95 p, motsvarande 210.17 % på kapitalet, och telefonen 47 592 568 mk 89 p, motsvarande 14.74 % på kapitalet.

I de inkomster, som ovan angivits för post- och telegrafverket för år 1941, ingå endast de från rörelsen direkt influtna medlen. I inkomstuppgifterna ingår sålunda icke ersättning för post- och telegrafverket frångången inkomst med anledning av gratisbefordringen av fribrevsrätt och portofrihet åtnjutande försändelser, med undantag likväl av det ersättningsbelopp av 1 000 000 mk statsjärnvägarna från och med år 1932 årligen erlägga för befordran av statsjärnvägarnas post, ej heller ersättning för försäljning av stämpelmärken

lippujen myynnistä. Mainittujen postilähetysten ilmaiseksi kuljettamisesta postija lennätinlaitokselle aiheutunut tulojen vähennys, vastamainittu 1 000 000 mk korvauserä huomioon otettuna, nousi toimitettujen laskelmien mukaan vuonna 1941 125 508 739 mk. (Vertaa taulukkoon 17 sivulla 53). Se korvaus, jonka 1941 olisi pitänyt tulla postija lennätinlaitoksen hyväksi leimamerkkien ja huvien pääsylimppujen myynnistä, oli 3 407 151 mk 72 p¹⁾ Oikean käsityksen saamiseksi siitä, mitä postija lennätinlaitos vuonna 1941 tuotti, tulisi niinmuodoin äskenmainitut korvaussummat huomata tuloina postija lennätinlaitoksen hyväksi. Nämä erät huomioonottaen osoittaisi vuositulo vuonna 1941 kaikkiaan 287 996 795 mk 54 p eli pääomalle 62.43 % ylijäämää.

Lopuksi huomautettakoon, että edellä ilmoitetut numerotiedot sisältävät myös radiolennätin- ja radiopuhelinhallinnon tulot ja menot. Sitävastoin niihin ei sisälly radiolupamaksuista kertyneitä varoja eikä radiolupamaksujen kannon aiheuttamia menoja, jotka kirjataan radiorahastoon. Tämän rahaston tilitys on sivulla 60 taulukossa 26.

Helsingissä, posti- ja lennätinhallituksessa, syyskuun 14 päivänä 1942.

och inträdesbiljetter till förlustelsetillfällen. Den post- och telegrafverket frångångna inkomsten med anledning av gratisbefordran av sagda postförsändelser, det nyssnämnda ersättningsbeloppet av 1 000 000 mk iakttaget, uppgick år 1941 till 125 508 739 mk. (Jämför med tablån 17 å sid. 53.) Den ersättning, som för år 1941 hade bort tillkomma post- och telegrafverket för försäljning av stämpelmärken och inträdesbiljetter till förlustelsetillfällen, utgjorde 3 407 151 mk 72 p.¹⁾ För erhållande av en rätt uppfattning om vad post- och telegrafverket avkastade år 1941, borde följaktligen nyssnämnda ersättningssummor observeras såsom inkomst post- och telegrafverket till godo. Med beaktande av dessa poster skulle det finansiella årsresultatet år 1941 utvisat ett överskott av inalles 287 996 795 mk 54 p eller 62.43 % på kapitalvärdet.

Till slut må anföras, att i ovan angivna sifferuppgifter ingå även inkomsterna och utgifterna för administrationen av radiotelegraf och radiotelefon. I dem ingå däremot icke de inbetalade avgifterna för radiolicenser, icke heller inkasseringssutgifterna för radiolicenser, vilka bokföras å radiofonden. Bokslutet för denna fond framgår av tablån 26 å sid. 60.

Helsingfors, å post- och telegrafstyrelsen, den 14 september 1942.

G. E. F. Albrecht.

Matti Aspö.

¹⁾ Toimipaikoissa myytiin leimamerkkejä 137 051 203 mk 60 p ja huvilippuja 33 306 382 mk 45 p eli yhteensä 170 357 586 mk 05 p.

¹⁾ Å anstalterna försålde stämpelmärken för 137 051 203 mk 60 p och nöjesbiljetter för 33 306 382 mk 45 p eller sammanlagt för 170 357 586 mk 05 p.

TAULUKKOJA JA DIAGRAMMOJA
TABLÅER OCH DIAGRAM



Taulukko 1. Kiinteät toimipaikat posti- ja lennätinpiirittain v. 1941 lopussa. — De fasta anstalterna post- och telegrafdistriktsvis vid slutet av år 1941. Tabl 1.

Posti- ja lennätinpiiri — Post- och telegrafdistrikt	Konttoreja Kontor		Toimistoja Expeditioner	Postiasemia I Poststationer I	Postiasemia II Poststationer II	Postidyskettejä, Posthålpunkter	Yhteensä Summa
	Pääkonttoreja Huvudkontor	Haara- osastoja Filiäler					
Helsingin piiri — Helsingfors distrikt	12	42	120	167	106	318	765
Turun piiri — Åbo distrikt	6	31	94	173	86	256	646
Kuopion piiri — Kuopio distrikt	6	7	87	138	108	474	820
Vaasan piiri — Vasa distrikt	7	17	111	178	110	293	716
Viipurin piiri — Viborgs distrikt	3	—	33	15	17	1	69
Ahvenanmaan piiri — Ålands distrikt....	1	—	1	18	8	6	34
Lapin piiri — Lapplands distrikt	4	9	20	34	37	119	223
Itä-Karjalan Sotilashallintoalue — Öst-Kare- lens Militärförvaltningsområde	2	—	5	2	—	—	9
Koko maassa yhteensä — Summa för hela landet	41	106	471	725	472	1 467	3 282
Lisäys tai vähennys (—) vuodesta 1931 ...)	2	49	21	61	143	—95	181
Ökning eller minskning (—) från år 1931 ...)	5.1 %	86.0 %	4.7 %	9.2 %	43.5 %	—6.1 %	5.8 %

Taulukko 2. Kiinteiden toimipaikkojen lukumäärän, pinta-alan ja väkiluvun välinen suhde eri lääneissä vuonna 1941 ja koko maassa vuosina 1941, 1940 ja 1931. — De fasta anstalternas förhållande till areal och folkmängd i de olika länen år 1941 ävensom i hela landet åren 1941, 1940 och 1931. Tabl 2.

Lääni tai maakunta Län eller landskap	Pinta-ala nelökilo- metreissa Areal i kvadratkilometer	Väkiluku joulukuun 31 p:nä 1940 ¹⁾ Folkmängd den 31 december 1940 ¹⁾	Kiinteiden toimipaikkojen lukumäärä Antal fasta anstalter						Yhteensä Summa	Jokaisen kiinteän toimipaikan osalle tuli keskimäärin På varje fast anstalt belöpte sig i medeltal	
			Konttoreja Kontor		Toimistoja Expeditioner	Postiasemia I Poststationer I	Postiasemia II Poststationer II	Postidyskettejä Posthålpunkter		nelökilo- metrejä område i kvadrat- kilo- meter	asukkaita antal invånare
			Pääkonttoreja Huvudkontor	Haara- osastoja Filiäler							
Uudenmaan — Nylands	12 232	598 229	5	38	53	81	37	145	359	34.1	1 666
Turun ja Porin — Åbo och Björneborgs	23 064	537 025	5	16	63	118	63	168	433	53.3	1 240
Ahvenanmaan — Ålands	1 505	28 589	1	—	1	18	8	6	34	44.3	840
Hämeen — Tavastehus	21 654	418 059	4	18	58	87	56	164	387	56.0	1 080
Viipurin — Viborgs	35 768	629 299	6	1	67	55	41	74	244	146.6	2 579
Mikkelin — St Michels	22 953	203 388	3	1	31	45	38	127	245	93.7	830
Kuopion — Kuopio	44 837	394 664	3	5	52	92	62	303	517	86.8	763
Vaasan — Vasa	41 468	603 862	5	11	32	127	83	193	501	82.8	1 205
Oulun — Uleåborgs	62 988	327 482	3	7	39	66	47	168	330	190.9	992
Lapin — Lapplands	116 282	139 158	4	9	20	34	37	119	223	521.4	624
Itä-Karjalan Sotilashallintoalue — Öst-Karelen Militärför- valtningsområde	—	—	2	—	5	2	—	—	9	—	—
Koko maassa — Hela landet	382 801	3 879 755	41	106	471	725	472	1 467	3 282	116.6	1 182
» » » » V. 1940 År			35	102	429	681	428	1 491	3 166	109.8	1 228
» » » » » 1931 »			39	57	450	664	329	1 562	3 101	125.2	1 180

¹⁾ Tietoja asukasluvusta v. 1941 ei ollut saatavissa taulua laadittaessa. — Folkmängdsuppgifter för år 1941 funnos ej att tillgå vid tablans uppgörande.

Taulukko 3. Kirjelaatikkojen lukumäärät läänittäin vuosina 1941, 1940 ja 1931. — Antal brevlådor länsvis åren 1941, 1940 och 1931. Tablå 3.

Vuosi — År	Uudenmaan lääni Nylands län	Turun ja Porin lääni Åbo och Björneborgs län	Ahvenanmaan maakunta Landskapet Åland	Hämeen lääni Tavastehus län	Viipurin lääni Viborgs län	Mikkelin lääni St. Michels län	Kuopion lääni Kuopio län	Vaasan lääni Vasa län	Oulun lääni Uleåborgs län	Lapin lääni Lapplands län	Annus		Koko maa Hela landet
											Postivannupiiri	Postkupédistriktet	
1941	842	893	70	1 085	569	506	891	1 088	517	278	—	13	6 752
1940	851	888	68	1 068	458	505	862	1 083	507	272	—	—	6 562
1931	746	738	62	932	1 121	450	710	911	637	—	159	—	6 466

Taulukko 4. Kirjelaatikkojen ja irtolaukkujen lukumäärät vuosina 1941, 1940 ja 1931. — Antal brevlådor och lösväskor åren 1941, 1940 och 1931. Tablå 4.

Vuosi — År	Kiinteitä kirjelaatikoita Fasta brevlådor			Liikkuvia kirjelaatikoita Ambulatoriska brevlådor			Yhteensä kiinteitä ja liikkuvia Summa fasta och ambulatoriska	Irtolaukkuja Lösväskor
	Toimi- paikoissa sekä niiden paikallisilla alueilla Vid anstalter ävensom å dessas loka- la områden	Paikkakun- nilla, missä ei ollut toi- mipalkkaa Å orter, där anstalt icke fanns	Yhteensä Summa	Höyrylai- voilla På ång- fartyg	Junissa Å bantåg	Yhteensä Summa		
1941	4 389	2 278	6 667	85	—	85	6 752	394
1940	4 210	2 246	6 456	106	—	106	6 562	433
1931	4 190	1 995	6 185	122	159	281	6 466	401
Lisäys tai vähennys (—) vuodesta 1931 .. }			7.8	—	—	—69.8	4.4	—
Ökning eller minskning (—) från år 1931 .. }								

Taulukko 5. Postinkuljetus vuosina 1941, 1940 ja 1931. — Postföringen åren 1941, 1940 och 1931. Tablå 5

Vuosi År	Maantieposti Landsvägspost		Rautatieposti Järnvägspost		Laivaposti Sjöpost		Lentoposti Luftpost		Yhteensä Summa	
	Pituus- km Längd- km	Postinkul- kemia km Postförda km	Pituus- km Längd- km	Postinkul- kemia km Postförda km	Pituus- km Längd- km	Postinkul- kemia km Postförda km	Pituus- km Längd- km	Postinkul- kemia km Postförda km	Pituus- km Längd- km	Postinkul- kemia km Postförda km
1941	79 245	25 899 399	5 623	8 937 828	8 925	1 018 187	1 887	527 318	95 680	36 382 732
1940	79 920	25 875 541	5 395	9 362 899	7 770	1 098 060	1 852	478 563	94 937	36 815 063
1931	74 875	17 185 069	5 068	9 508 547	20 215	1 684 454	775	165 825	100 933	28 543 895
$\%$ koko sen tien pituudesta, minkä eri lajia olevat postit ovat yhteensä kulkeneet: $\%$ av hela den väglängd, å vilken post av ett eller annat slag befordrats:										
—	82.8	—	5.9	—	9.3	—	2.0	—	—	—
$\%$ postin kulkemien kilometrien koko lukumäärästä: — $\%$ av hela antalet postförda kilometer:										
—	—	71.2	—	24.6	—	2.8	—	1.4	—	—

Taulukko 6. Maantiepostinkuljetus vuosina 1941, 1940 ja 1931. — Landsvägspostföringen åren 1941, 1940 och 1931. Tablå 6.

Vuosi — År	Postinkuljetuslinjoja Postföringslinjer		Maalaiskirjeenkantolinjoja Lantbrevbäringslinjer		Yhteensä Summa	
	Tienpituus km Väglängd i km	Postinkulkemia km Postförda km	Tienpituus km Väglängd i km	Postinkulkemia km Postförda km	Tienpituus km Väglängd i km	Postinkulkemia km Postförda km
1941	36 075	13 802 415	43 171	12 096 984	79 245	25 899 399
1940	35 260	13 728 436	44 660	12 147 105	79 920	25 875 541
1931	33 239	7 645 406	41 636	9 539 663	74 875	17 185 069
Lisäys vuodesta 1931 ..	2 836	6 157 009	1 535	2 557 321	4 370	8 714 330
Ökning från år 1931 ..	8.5%	80.5%	3.7%	26.8%	5.8%	50.7%

Taulukko 7. Maantiepostinkuljetus eri lääneissä vuonna 1941. — Landsvägspostföringen länsvís under år 1941. Tablå 7.

Lääni tai maakunta Län eller landskap	Tien pituus km Väglängd i km		Postinkulkemia km Postförda km	
	Postin- kulkua Post- föring	Maalais- kirjeen- kanto Lantbrev- bäring	Postinkulku Postföring	Maalais- kirjeenkanto Lantbrev- bäring
Uudenmaan lääni — Nylands län	2 325	2 565	1 583 926	969 928
Turun ja Porin lääni — Åbo och Björneborgs län	3 444	5 506	2 128 868	1 762 137
Ahvenanmaan maakunta — Landskapet Åland	528	654	174 114	196 882
Hämeen lääni — Tavastehus län	4 052	4 825	1 768 645	1 578 074
Viipurin » — Viborgs »	3 265	2 683	512 826	639 286
Mikkelin » — S:t Michels »	2 332	3 518	1 121 285	877 030
Kuopion » — Kuopio »	5 085	6 317	1 658 102	1 654 012
Vaasan » — Vasa »	4 872	6 923	2 036 923	2 230 168
Oulun » — Uleåborgs »	5 421	6 766	1 180 430	1 466 771
Lapin » — Lapplands »	4 726	3 414	1 637 001	722 696
Itä-Karjalan Sotilashallintoalue — Öst-Karelen's Militär- förvaltningsområde	25	—	295	—
Koko maa — Hela landet	36 075	43 171	13 802 415	12 096 984

Taulukko 8. Postin rautateitse kulkemien kilometrien lukumäärät vuosina 1941, 1940 ja 1931. — Antal postförda kilometer vid järnvägspostföringen åren 1941, 1940 och 1931. Tablå 8.

Vuosi — År	Postinkulkemia kilometrejä Postförda kilometer			
	Postivaunussa I postkupé	Postiljoonivaunussa I postiljoonskupé	Muulla kuljetus- tavalla Med annat befor- dringsätt	Yhteensä Summa
1941	5 237 457	1 959 567	1 740 804	8 937 828
1940	4 858 823	2 484 562	2 019 514	9 362 899
1931	5 132 834	2 263 896	2 111 817	9 508 547
% postin rautateitse kulkemien kilometrien koko lukumäärästä — % av hela antalet postförda kilometer vid järnvägspostföringen	58.6	21.9	19.5	—

Taulukko 9. Postin vesitietä kulkemien kilometrien lukumäärät vuosina 1941, 1940 ja 1931. — Antal postförda kilometer vid sjöpostföringen åren 1941, 1940 och 1931. Tablå 9.

V u o s i — Å r	Postinkulkemia kilometrejä Postförda kilometer			Yhteensä Summa
	Kartoitetun ynnä kartattoman postin kuljetuksessa Karterad och okarterad post	Ainoastaan kartat- toman postin kuljetuksessa Enbart okarterad post		
1941	420 117	598 070		1 018 187
1940	444 817	653 243		1 098 060
1931	1 684 454	987 943		2 672 397
% postin vesitietä kulkemien kilometrien koko lukumäärästä — % av hela antalet postförda kilo- meter vid sjöpostföringen	41.3	58.7		--

Taulukko 10. Postinkuljetuskustannukset vuosina 1941, 1940 ja 1931. — Postföringskostnader åren 1941, 1940 och 1931. Tablå 10.

V u o s i — Å r	Maantiepostin- kuljetuksesta För landsvägs- postföring	Rautatiepostin- kuljetuksesta För järnvägs- postföring	Postinkuljetuk- sesta vesiteitse För sjöpost- föring	Postinkuljetuk- sesta ilmateitse För postföring luftledes	Yhteensä Summa
	mk	mk	mk	mk	
1941	38 788 312	17 639 100	336 589	2 568 301	59 332 302
1940	29 981 926	17 639 100	313 502	1 813 728	49 748 256
1931	26 320 670	515 245	596 463	1 080 543	28 512 921
Lisävs vuodesta 1940	8 806 386	—	23 087	754 573	9 584 046
Ökning från år 1940	29.4 %	—	7.4 %	41.6 %	19.3 %
% kaikista postinkuljetuskustan- nuksista — % av samtliga post- föringskostnader	65.4	29.7	0.6	4.3	--

Taulukko 11. Posti- ja lennätinlaitoksen linja-autoilla kuljetettujen matkustajien lukumäärät vuonna 1941. — Antalet av med post- och telegrafverkets linjeautomobiler befördrade passagerare år 1941. Tablå 11.

Tilittävä toimipaikka — Redovisande anstalt	Autojen lukumäärä Antal automobiler	Matkan pituus Vägens längd km	Matkustajien lukumäärät Passagerarnas antal
Helsinki — Helsingfors	9	596 106	227 875
Hämeenlinna — Tavastehus	1	102 902	56 935
Joensuu	3	118 382	50 757
Jyväskylä	12	548 516	171 329
Kajaani	10	347 595	109 929
Kauhava	2	63 268	29 160
Kokkola — Gamllakarleby	2	59 028	21 286
Kristinestad — Kristiinankaupunki	1	54 156	16 052
Kuopio	16	845 663	306 613
Myllymäki	1	90 488	36 395
Oulu — Uleåborg	19	738 889	181 838
Pori — Björneborg	3	198 342	63 384
Rovaniemi	24	1 192 826	141 437
Tampere — Tammerfors	11	441 528	202 048
Itä-Karjala — Öst-Karelen	12	83 199	22 415
Takaisin vallattu alue — Återerövrade områden	4	36 164	7 204
Yhteensä — Summa	130	5 517 052	1 644 657
Lisäys tai vähennys (—) vuodesta 1940	13	—486 278	—140 657
Ökning eller minskning (—) från år 1940			

Taulukko 12. Maksunalaiset ja virkälähetykset vuosina 1941, 1940 ja 1931. — Portopliktiga och tjänsteförsändelser åren 1941, 1940 och 1931. Tablå 12.

Vuosi År	A Maksunalaisia lähetyksiä Portopliktiga försändelser						B Virkälähetystyksiä Tjänsteförsändelser			Yhteensä Summa
	Tavallisia kirjelähe- tyksiä Vanliga brevförsän- delser	Kirjattuja kirjelähe- tyksiä Rekomen- derade brev- försändel- ser	Vakuu- tettuja kirjeitä Assure- rade brev	Sanomaleh- tiä (numero- kappaleita) Tidningar (nummer- exemplar)	Paketteja Paket	Posti- osoituksia Postanvis- ningar	Tavallisia ja kirjattuja kirjeitä Vanliga och rekomen- derade brev	Määrä- arvoisia kirjeitä Brev med angivet värde	Paket- teja Paket	
1941 ..	145 017 600	2 616 201	78 546	280 945 904	11 225 770	3 337 513	21 469 752	742 252	882 440	466 316 078
1940 ..	99 776 500	2 472 437	81 574	259 952 899	4 170 664	2 896 126	19 153 665	720 830	417 867	389 642 562
1931 ..	76 969 400	3 468 507	99 694	187 402 059	2 163 508	2 015 294	9 315 611	420 134	208 811	282 063 018
<i>Lisäys tai vähennys (—) vuodesta 1940 — Ökning eller minskning (—) från år 1940</i>										
Luku: Antal:	45 241 100	143 764	— 3 028	20 993 005	7 055 106	441 387	2 316 087	21 422	464 573	76 673 516
Prosentti: Procent:	45.3	5.8	— 3.7	8.1	169.2	15.2	12.1	3.0	111.2	19.7

Taulukko 13. Koti- ja ulkomaiset lähetykset vuosina 1941, 1940 ja 1931. — In- och utrikesförsändelser åren 1941, 1940 och 1931. Tablå 13.

Postilähetykset Postförsändelserna	Kotimaisia Inrikes		Ulkomaisia — Utrikes				Yhteensä Summa	
	Kpl — St	% koko luku- määrästä % av total- summan	Lähetettyjä Avsända		Tulleita Ankomna		Kpl — St	% koko luku- määrästä % av total- summan
			Kpl — St	% koko luku- määrästä % av total- summan	Kpl — St	% koko luku- määrästä % av total- summan		
V. 1941 År								
Kirjelähetyksiä — Brevförsändelser	160 239 610	35.3	2 823 076	79.0	6 861 765	74.2	169 924 451	36.4
Sanomalehtiä — Tidningar	277 903 719	61.3	743 804	20.8	2 298 381	24.9	280 945 904	60.3
Paketteja — Paket	12 028 601	2.7	6 640	0.2	72 969	0.8	12 108 210	2.6
Postiosoituksia — Postanvisningar	3 330 768	0.7	13	0.0	6 732	0.1	3 337 513	0.7
Kaikki lähetykset yhteensä — Samtliga försändelser	453 502 698	—	3 573 533	—	9 239 847	—	466 316 078	—
V. 1940 År								
Kirjelähetyksiä — Brevförsändelser	113 698 260	30.0	3 162 630	89.2	5 344 116	77.1	122 205 006	31.4
Sanomalehtiä — Tidningar	258 057 739	68.1	373 199	10.5	1 521 961	21.9	259 952 899	66.7
Paketteja — Paket	4 529 172	1.2	10 683	0.3	48 676	0.7	4 588 531	1.2
Postiosoituksia — Postanvisningar	2 877 425	0.7	37	0.0	18 664	0.3	2 896 126	0.7
Kaikki lähetykset yhteensä — Samtliga försändelser	379 162 596	—	3 546 549	—	6 933 417	—	389 642 562	—
V. 1931 År								
Kirjelähetyksiä — Brevförsändelser	73 587 569	28.0	6 495 791	94.4	10 189 986	82.1	90 273 346	32.0
Sanomalehtiä — Tidningar	185 054 431	70.4	321 159	4.7	2 026 469	16.3	187 402 059	66.4
Paketteja — Paket	2 175 861	0.8	31 463	0.5	164 995	1.3	2 372 319	0.9
Postiosoituksia — Postanvisningar	1 948 532	0.8	31 009	0.4	35 753	0.3	2 015 294	0.7
Kaikki lähetykset yhteensä — Samtliga försändelser	262 766 393	—	6 879 422	—	12 417 203	—	282 063 018	—

Taulukko 14. Postilähetysten arvomäärät vuosina 1941¹⁾, 1940 ja 1931. — Postförsändelsernas värdebelopp åren 1941¹⁾, 1940 och 1931. Tablå 14.

Vuosi — År	A Maksunalaisia lähetyksiä Portopliktiga försändelser			B Virkalähetyksiä Tjänsteförsändelser		Yhteensä Summa
	Kirjeiden vakuutettu arvo Assuransbe- lopp å brev	Pakettien ilmoitettu arvo Å paket angiv- na värden	Postiennakko- ja postiosoi- tusmäärät Postförskotts- och postanvis- ningsbelopp	Kirjeiden ilmoitettu arvo Å brev angiv- na värden	Pakettien ilmoitettu arvo Å paket angiv- na värden	
	mk	mk	mk	mk	mk	
1941	429 682 703	99 058 436	1 589 730 884	18 015 286 514	8 768 453 692	28 902 212 229
1940	348 484 702	88 432 702	1 280 695 046	10 616 741 704	4 559 913 469	16 894 267 623
1931	304 527 790	36 971 692	559 625 852	2 789 083 371	999 897 676	4 690 106 381
<i>Lisäys vuodesta 1940 — Ökning från år 1940</i>						
Määrä — Belopp	81 198 001	10 625 734	309 035 838	7 398 544 810	4 208 540 223	12 007 944 606
Prosentti — Procent	23.3	12.0	24.1	69.7	92.3	71.1

Taulukko 15. Suomen ja ulkomaiden välinen postiosoituliikenne vuosina 1941 ja 1940. — Postanvisningsrörelsen mellan Finland och utlandet åren 1941 och 1940. Tablå 15.

M a a L a n d	Suomessa maksettuja ulkolaisia posti- osoituksia — I Finland utbetalade utländska postanvisningar				Ulkomailla maksettuja suomalaisia postiosoituksia — I utlandet utbeta- lade finska postanvisningar			
	1941		1940		1941		1940	
	Luku Antal	Määrä Belopp	Luku Antal	Määrä Belopp	Luku Antal	Määrä Belopp	Luku Antal	Määrä Belopp
Amerikan Yhdysvallat — Ameri- kas Förenta Stater	2 923	1 415 506	11 730	5 925 294	—	—	1	2 238
Ruotsi — Sverige	3 413	89 483	5 562	2 235 071	1	46	16	1 651
Viro — Estland	—	—	—	—	—	—	1	169
Norja — Norge	—	—	177	64 000	—	—	4	698
Suurbritannia — Storbritannien ..	—	—	234	151 155	10	8 910	3	799
Tanska — Danmark	—	—	171	63 179	—	—	5	349
Ranska — Frankrike	—	—	6	1 834	1	69	2	276
Saksa — Tyskland	22	26 082	68	107 674	1	30	5	1 608
Sveitsi — Schweiz	366	209 983	523	358 452	—	—	—	—
Alankomaat — Nederländerna ..	—	—	75	42 709	—	—	—	—
Belgia — Belgien	—	—	96	88 576	—	—	—	—
Liettua — Litauen	—	—	9	1 037	—	—	—	—
Italia — Italien	—	—	1	73	—	—	—	—
Islanti — Island	—	—	1	87	—	—	—	—
Japani — Japan	—	—	3	1 121	—	—	—	—
Unkari — Ungern	7	6 380	6	3 307	—	—	—	—
Egypti — Egypten	1	111	2	1 083	—	—	—	—
Yhteensä — Summa	6 732	2 552 898	18 664	9 044 652	13	9 055	37	7 788

¹⁾ Tarkempia tietoja näistä saa kertomukseen kuuluvasta taululiitteestä 2. — Närmare uppgifter härom ingå i den till berättelsen fogade tabellbilagan 2.

Taulukko 16. Lähetettyjen lähetysten arvomaarat jaettuina läänittäin ja asukasta kohden. — Avgångna försändelsers värdebelopp, fördelade länsvís och per invånare. Tablå 16.

L ä ä n L ä n	Värdet 31 p:nä 1940	Lähetettyjen lähetysten ilmoitettu arvo		Kertyneet postiennakko- ja postiosoituserät		Yhteensä		
		Määrä	Belopp	Määrä	Belopp	Määrä	Belopp	
Uudenmaan lääni — Nylands län	598 229	14 956 088	227 25 001	1) 581 222	039	971	1) 15 537 310	266 25 972
Turun ja Porin lääni — Åbo och Björneborgs län	537 025	2 153 445	242 4 010	142 105	065	265	2 295 550	307 4 275
Ahvenanmaan maakunta — Landskapet Åland	28 589	81 105	806 2 837	6 391	073	224	87 496	879 3 061
Hämeen lääni — Tavastehus län	418 059	1 817 506	126 4 347	149 500	252	358	1 967 006	378 4 705
Viipurin » — Viborgs »	629 299	1 362 117	253 2 164	148 422	577	236	1 510 539	830 2 400
Mikkelin » — S:t Michels »	203 388	745 852	396 3 667	69 791	394	343	815 643	790 4 010
Kuopion » — Kuopio »	394 664	1 217 262	564 3 084	125 859	214	319	1 343 121	778 3 403
Vaasan » — Vasa »	603 862	2 155 723	788 3 570	147 561	043	244	2 303 284	831 3 814
Oulun » — Uleåborgs »	327 482	1 498 295	849 4 575	84 865	000	259	1 583 160	849 4 834
Lapin » — Lapplands »	139 158	1 295 226	873 9 307	127 302	031	915	1 422 528	904 10 222
Itä-Karjalan sotilashallintoalue — Öst-Karelen militärförvaltningsområde		23 051	555	4 158	298	—	27 209	853
Yhteensä — Summa	3 879 755	27 305 675	679 7 039	1 587 177	986	410	28 892 853	665 7 449
V. 1940 År		15 597 055	937 4 011	1 271 650	394	327	16 868 706	331 4 338
							V. 1:31 År	1 260

Taulukko 17. Taulukko, osoittava vapaakirjeoikeudesta ja postirahanvapaudesta posti- ja lennätinlaitokselle v. 1941 aiheutunutta tulojen vähennystä. — Tabell, utvisande post- och telegrafverket åsamkad inkomstminskning genom fribrevsrätt och portofrihet under år 1941. Tablå 17.

Lähetysten laatu Försändelsernas beskaffenhet	Lukumäärä Antal	Keskiväinen Medelvärde Ks	Kirjainmaksun Rekommendations- avgift a mk	Kulutusmaksun Beholdningsavgift a mk	Lähetysten ilmoitettu arvo Försändelsernas angivna värde mk	% av ass. försändel- ser angivna värde	Vakuutusmaksu: % väh. hilt. ilmoituksesta Assuransavgift: arvoista	Kulutusmaksun Beholdningsavgift mk	Kirjainmaksun Rekommenda- tionsavgift mk	Vakuutusmaksun Assuransavgift mk	Kalkki maksut yhteensä Summa avgifter mk
Tavallisia kirjeitä — Van- liga brev	19 787 100	0.050	4.75	—	—	—	—	93 988 725	—	—	93 988 725
Kirjattuja kirjeitä — Re- kommenderade brev...	1 679 652	0.050	4.75	2	—	—	—	7 978 347	3 359 304	—	11 337 651
Arvokirjeitä — Värdebrev	742 252	0.075	4.75	2	18 015 286	514	0.03	3 525 697	1 484 504	5 404 586	10 414 787
Tavallisia paketteja — Vanliga paket	784 900	4.5	9	—	—	—	—	7 064 100	—	—	7 064 100
Kirjattuja paketteja — Re- kommenderade paket	81 983	4.5	9	2	—	—	—	737 847	163 966	—	901 813
Arvopaketteja — Värde- paket	15 557	4.5	9	2	8 768 453	692	0.03	140 013	31 114	2 630 536	2 801 663
Yhteensä — Summa	23 091 444	—	—	—	26 783 740	206	—	113 434 729	5 038 888	8 035 122	126 508 739

1) Tähän sisältyvät Keskuskeskittäpostikonttorin postiosoituserät, yhteensä 342 244 064 mk. — Iläri ingä Centralfältpostkontorets postanvisningsbelopp, inalles 342 244 064 mk.

Taulukko 18. Lähetytjen postilähetysten sekä saapuneiden sanomalehtien lukumäärät eri läänissä sekä niiden keskiluku asukasta kohden vuonna 1941. Avgångna postförsändelser samt ankomna tidningar fördelade länsvis och per invånare år 1941. Tablå 18.

L ä ä n i L ä n	Värluku joulukuun 31 p:nä 1940		Kirjellähtyksiä Brevförsändelser		Paketteja Paket		Postisoituksia Postanstningar		Saap. sanomalehtii Ank. tidningar		Yhteensä Summa	
	Folkmängd den 31 decem- ber 1940	Lukumäärä Antal	Keskim. asu- kasta kohden Medeltal per inv.	Lukumäärä Antal	Keskim. asu- kasta kohden Medeltal per inv.	Lukumäärä Antal	Keskim. asu- kasta kohden Medeltal per inv.	Lukumäärä Antal	Keskim. asu- kasta kohden Medeltal per inv.	Lukumäärä Antal	Keskim. asu- kasta kohden Medeltal per inv.	Lukumäärä Antal
Uudenmaan lääni — Nylands län	598 229	48 928 551	81.8	3 341 591	5.6	1 101 138	1.3	46 743 800	78.1	100 115 080	167.4	
Turun ja Porin lääni — Åbo och Björneborgs län	537 025	19 857 891	37.0	2 096 825	3.9	334 532	0.6	53 233 800	99.1	75 523 048	140.6	
Ahvenanmaan maakunta — Landskapet Åland	28 589	462 951	16.2	26 369	0.9	14 947	0.5	2 202 100	77.0	2 706 367	94.7	
Hämeen lääni — Tavastehus län	418 059	20 008 442	47.9	1 347 723	3.2	359 342	0.9	43 567 100	104.2	65 282 607	156.2	
Vipurin lääni — Viborgs län	629 299	10 646 920	16.9	651 510	1.0	334 666	0.5	21 355 200	33.9	32 988 296	52.4	
Mikkelin lääni — St Michels län	203 388	7 295 374	35.9	424 330	2.1	140 553	0.7	14 859 600	73.1	22 719 857	111.7	
Kuopion lääni — Kuopio län	394 664	15 165 444	38.4	1 333 255	3.4	269 946	0.7	23 524 900	59.6	40 293 545	102.1	
Vaasan lääni — Vasa län	603 862	19 340 705	32.0	1 372 845	2.3	381 939	0.6	46 095 100	76.3	67 190 589	111.3	
Oulun lääni — Uleåborgs län	327 482	10 855 881	33.1	837 344	2.6	199 186	0.6	17 957 600	54.8	29 850 011	91.2	
Lapin lääni — Lapplands län	139 158	5 270 366	37.9	455 625	3.3	190 032	1.4	10 578 600	76.0	16 494 623	118.5	
Itä-Karjalan sotilashallintoalue Öst-Karelen militärförvalt- ningsområde	—	167 961	—	2 724	—	4 500	—	84 300	—	259 485	—	
Liikkuvat postitoimistot — Rör- liga postexpeditioner	—	5 062 200	—	145 100	—	—	—	—	—	5 207 300	—	
Yhteensä — Summa	3 879 755	163 062 656	42.0	12 035 241	3.1	3 330 781	0.9	280 202 100	72.2	458 630 808	118.2	
V. 1940 År	—	116 860 890	30.0	4 539 855	1.2	2 877 462	0.7	259 579 700	66.8	383 857 907	98.7	
										V. 1931 År	74.1	

1) Tähän sisältyy Keskuskenttäpostikonttorin postisoitusten lukumäärä, yhteensä 637 545 kpl. — Häiri ingår Centralfältpostkontorets postanstningars antal, inalles 637 545 st.

Taulukko 19. Perillesaamattomat lähetykset vuosina 1941 ja 1940. — Obeställbara försändelser åren 1941 och 1940. Tablå 19.

4

Lähetysten laatu Försändelsernas beskaffenhet	Lähtöpaikkaan takaisin tulleita — Till avgångsorten återkomna										Ulkomailla palautettuja Till utlandet återkomna
	Kotimaasta — Från hemlandet					Ulkomailta — Från utlandet					
	Yhteensä Summa	Perillesaatettuja Tillställda		Perillesaamattomiksi jääneitä Otiliställbara förblivna		Yhteensä Summa	Perillesaatettuja Tillställda		Perillesaamattomiksi jääneitä Otiliställbara förblivna		
		Kpl St	%	Kpl St	%		Kpl St	%	Kpl St	%	
Kirjeitä ilman arvonilmoitusta — Brev utan angivet värde.....	351 324	295 940	84.2	55 384	15.8	8 684	8 294	95.5	390	4.5	3 302
Arvokirjeitä — Brev med angivet värde.....	3 021	2 904	96.1	117	3.9	—	—	—	—	—	—
Postiosoituksia — Postanvisningar.....	3 664	3 638	99.3	26	0.7	—	—	—	—	—	26
Postikortteja — Postkort.....	105 243	83 180	79.0	22 063	21.0	2 340	2 184	93.3	156	6.7	728
Painotuotteita — Tryckalster.....	26 415	22 653	85.8	3 762	14.2	1 079	1 053	97.6	26	2.4	5 356
Asiakirjoja ja tavaranäytteitä — Handlingar och varuprov.....	15 760	15 451	98.0	309	2.0	52	52	100.0	—	—	169
Paketteja — Paket.....	61 929	58 603	94.6	3 326	5.4	39	26	66.7	13	33.3	13
Yhteensä — Summa	567 356	482 369	85.0	84 987	15.0	12 194	11 609	95.2	585	4.8	9 594
V. 1940 År	312 824	246 155	78.7	66 739	21.3	12 714	11 505	90.5	1 209	9.5	14 248

B

Lähetysten laatu Försändelsernas beskaffenhet	Kotimaisia — Inrikes			Ulkomailla lähetettyjä Till utlandet avsända			Ulkomailta tulleita Från utlandet ankomna		
	Koko lukumäärä postissa Kuljetettuja Totalt antal postbefordrade	Jäljelle jääneitä perillesaamattomia Kvarblivna otiliställbara		Koko lukumäärä postissa Kuljetettuja Totalt antal postbefordrade	Jäljelle jääneitä perillesaamattomia Kvarblivna otiliställbara		Koko lukumäärä postissa Kuljetettuja Totalt antal postbefordrade	Jäljelle jääneitä perillesaamattomia Kvarblivna otiliställbara	
		Kpl St	%		Kpl St	%		Kpl St	%
Kirjeitä ilman arvonilmoitusta — Brev utan angivet värde.....	104 466 951	55 384	0.05	1 673 300	390	0.02	3 296 600	3 302	0.1
Arvokirjeitä — Brev med angivet värde.....	77 705	117	0.15	176	—	—	665	—	—
Postiosoituksia — Postanvisningar.....	3 330 768	26	0.001	13	—	—	6 732	26	0.4
Postikortteja — Postkort.....	21 510 800	22 063	0.1	329 400	156	0.05	341 100	728	0.2
Painotuotteita — Tryckalster.....	10 428 200	3 762	0.04	768 700	26	0.003	3 093 400	5 356	0.2
Asiakirjoja ja tavaranäytteitä — Handlingar och varuprov.....	1 550 550	309	0.02	47 900	—	—	127 000	169	0.1
Paketteja — Paket.....	11 146 161	3 326	0.03	6 640	13	0.2	72 969	13	0.02
Yhteensä — Summa	152 511 135	84 987	0.06	2 826 129	585	0.02	6 938 466	9 594	0.14
V. 1940 År	100 821 295	66 739	0.07	3 168 150	1 209	0.04	5 407 856	14 248	0.26

Taulukko 20. Rahainperimisliikenne vuosina 1941 ja 1940. — Inkasseringsrörelsen åren 1941 och 1940. Tablå 20.

	Lunastettuja ja lähettäjälle tilitettyjä perimiskirjoja Inlösta och till avsändaren redovisade inkasseringshandlingar			Lähettäjälle lunastamattomina takaisin toimitettuja perimiskirjoja Såsom oinlösta till avsändaren återsända inkasseringshandlingar			Yhteensä Summa		
	Luku Antal	Määrä — Belopp		Luku Antal	Määrä — Belopp		Luku Antal	Määrä — Belopp	
		mk	p		mk	p		mk	p
V. 1941 År									
Kotimaisia — Inrikes	659	199 113	40	73	41 399	95	732	240 513	35
Ulkomailta — Från utlandet	1	543	—	—	—	—	1	543	—
Yhteensä — Summa	660	199 656	40	73	41 399	95	733	241 056	35
V. 1940 År									
Kotimaisia — Inrikes	153	75 234	45	15	9 713	20	168	84 947	65
Ulkomailta — Från utlandet	1	41	95	—	—	—	1	41	95
Yhteensä — Summa	154	75 276	40	15	9 713	20	169	84 989	60

Taulukko 21. Yleiskatsaus lennätintoimen kehitykseen vuosina 1931—1941. — Översikt av telegrafverksamheten under åren 1931—1941. Tablå 21.

Vuosi — År	Lennätinliikkeen pituus — Telegrafförbindelseens längd Km	Maksunalaisia sähkösanomia Taxerade telegram					Lisäys (vähennys —) edellisestä vuodesta %:ssa — Ökning (minskning —) från föregående år i %	Lennätinmaksut Telegrafavgifter		Tulot (vähennys —) edellisestä vuodesta %:ssa — Ökning (minskning —) från föregående år i %
		Lähetettyjä kotimaisia Avsända inländska	Ulkomaisia — Utländska			Yhteensä Summa		mk	p	
			Suomesta Från Finland	Suomeen Till Finland	Suomen kautta Transito genom Finland					
1931	24 213	251 951	344 563	345 519	385 086	1 327 119	—11.5	12 477 304	33	— 9.6
1932	24 214	229 484	301 036	304 301	340 436	1 175 257	—11.4	14 210 775	77	13.9
1933	24 016	220 761	301 671	314 422	328 078	1 164 932	— 0.9	13 976 707	54	— 1.6
1934	24 016	236 343	295 334	305 533	291 275	1 128 485	— 3.1	14 795 389	97	5.8
1935	26 315	239 822	301 944	317 253	283 157	1 142 176	1.2	15 065 343	92	1.7
1936	26 789	249 830	311 519	330 080	248 551	1 139 980	— 0.2	15 196 564	28	0.9
1937	28 913	273 036	307 790	333 902	314 932	1 231 660	8.0	16 461 864	18	6.3
1938	30 192	287 830	308 728	342 372	256 158	1 195 088	— 2.9	16 255 266	58	— 1.3
1939	30 192	322 120	338 253	373 955	225 477	1 259 805	5.4	20 072 336	55	23.5
1940	24 872	342 500	246 563	249 255	107 413	945 731	—24.9	18 964 917	73	— 5.5
1941	24 872	373 760	222 514	221 077	55 413	872 764	—7.7	25 781 030	16	35.9

Taulukko 22. Puhelinliikenne Suomen ja ulkomaiden välillä vuosina 1941 ja 1940.
Telefontrafiken med utlandet åren 1941 och 1940. Tabl 22.

M a a — L a n d	M i n u u t t e j a — M i n u t e r					
	Meneviä Avgående		Tulevia Ankommande		Yhteensä Summa	
	Vuosi — År 1941	Vuosi — År 1940	Vuosi — År 1941	Vuosi — År 1940	Vuosi — År 1941	Vuosi — År 1940
Alankomaat — Nederländerna	—	4 026	—	4 699	—	8 725
Amerikan Yhdysvallat — Amerikas Förenta Stater	228	136	420	526	648	662
Argentiina — Argentina	5	—	—	—	5	—
Belgia — Belgien	—	1 487	—	824	—	2 311
Bulgaria — Bulgarien	12	30	15	10	27	40
Böömi-Määri — Böhmen-Mähren	346	75	393	491	739	566
Danzig	—	11	—	20	—	31
Espanja — Spanien	—	—	—	—	—	—
Etelä-Afrikan Valtiolitto — Sydafrikanska Statsförbundet	—	—	—	—	—	—
Irlanti — Irland	—	—	—	—	—	—
Islanti — Island	—	—	—	—	—	—
Italia — Italien	574	1 238	4 474	3 736	5 048	4 974
Jaava — Java	—	—	—	—	—	—
Japani — Japan	12	3	36	11	48	14
Jugoslavia — Jugoslavien	13	10	26	26	39	36
Kanada — Canada	—	1	—	—	—	1
Kreikka — Grekland	—	184	—	75	—	259
Latvia — Lettland	—	3 882	—	3 561	—	7 443
Liettua — Litauen	—	318	—	1 302	—	1 620
Luxemburg	—	64	—	12	—	76
Memel	—	—	—	—	—	—
Meksikko — Mexiko	—	14	—	—	—	14
Norja — Norge	9 860	8 790	16 066	12 409	25 926	21 199
Portugali — Portugal	15	1	34	—	49	1
Puola — Polen	—	100	—	—	—	100
Ranska — Frankrike	—	51	—	173	—	224
Romania — Rumänien	154	217	141	46	295	263
Ruotsi — Sverige	455 724	654 256	442 904	583 359	898 628	1 237 615
Saksa — Tyskland	48 730	30 470	97 453	47 328	146 183	77 798
Slovakia — Slovakien	7	40	13	129	20	169
Sosialististen Neuvostotasavaltojen Liitto — Socialistiska Rådsrepublikernas Förbund	902	935	4 271	4 846	5 173	5 781
Suurbritannia — Storbritannien	—	252	—	3 456	—	3 708
Sveitsi — Schweiz	2 440	1 144	3 591	3 677	6 031	4 821
Tanska — Danmark	8 998	15 552	15 021	35 658	24 019	51 210
Brasilia — Brasilien	25	—	—	—	25	—
Uruguay	—	—	3	—	3	—
Turkki — Turkiet	1	9	—	9	1	18
Unkari — Ungern	692	817	1 047	3 673	1 739	4 490
Vi ro — Estland	159	28 424	115	19 777	274	48 201
Hanko — Hangö	56	—	56	—	112	—
Yhteensä — Summa	528 953	752 537	586 079	729 833	1 115 032	1 482 370

Taulukko 23. Yleiskatsaus valtion puhelintoimen kehitykseen vuosina 1919—1941. — Översikt av statens telefonverksamhet under åren 1919—1941. Tablă 23.

Vuosi — År	Kaapeleita — Kablar		Johtojen pituus km Ledningarnas längd i km					Puhelintoimipaikkoja ¹⁾ Centraler ²⁾					Puheluja 3-minuuttisia jaksoja Telefonsamtal, reducerade till 3-minuters perioder				
	Pylväsinjoja Stolplinjer		Kaksioisjoita Dubbla ledningar	Yksinkertainen rauta Enkla järnledning	Kaapeli Kabelledning	Kantooatjoja Bärvägsförbindelser	Keinotekoisia, Konstgjorda förbindelser	Yhteensä Summa	Tavallisia Vanliga	Pika Ilsamtal	Aika Tidssamtal	Erittäin kiireellisiä Extra brådskande	Yhteensä ³⁾ Summa ⁴⁾	Ulkomaisia Utländska			
	Km	Km												Meneviä Avtågna	Tulevia Ankomna		
1919	1 497	88	1 032	1 673	596	162	—	—	—	44 478	39 620	—	84 098	20 979	17 870		
1920	1 497	88	1 032	1 927	470	162	—	—	97 505	65 502	—	163 007	27 070	28 079			
1921	1 497	106	1 032	1 890	470	162	—	—	172 922	108 493	—	281 415	29 514	37 867			
1922	1 497	106	1 571	2 006	601	175	—	—	229 282	157 299	—	386 581	24 077	40 767			
1923	1 497	106	2 015	2 213	729	284	—	—	394 784	227 920	—	622 704	30 863	39 795			
1924	1 635	106	2 935	2 349	701	301	—	—	563 958	254 757	—	818 715	40 653	41 967			
1925	2 018	106	3 419	2 779	816	322	—	—	728 383	385 292	—	1 113 675	46 293	41 513			
1926	2 018	106	4 034	3 756	458	229	—	—	1 029 383	271 399	170 220	1 471 002	47 007	43 378			
1927	2 258	106	4 463	4 608	564	387	—	—	1 454 612	308 457	211 507	1 974 576	51 359	47 546			
1928	2 889	308	7 908	6 378	609	1 257	—	—	1 831 156	306 520	254 393	2 439 973	65 690	76 237			
1929	4 037	263	10 800	7 184	768	2 003	945	4 756	2 818 231	410 092	212 539	3 706 770	424 084 ³⁾	413 580			
1930	5 766	276	14 194	8 181	763	2 061	3 623	6 357	3 715 755	514 303	193 566	4 703 770	454 955	470 419			
1931	5 929	278	14 212	9 022	987	2 125	3 623	6 450	4 508 490	660 748	170 589	5 619 088	465 207	470 141			
1932	6 266	282	14 210	9 357	1 173	2 161	3 623	6 493	4 796 452	643 455	142 718	5 833 737	368 893	423 626			
1933	6 294	283	14 210	9 873	823	2 166	4 239	6 493	5 045 858	737 834	145 302	6 254 563	373 683	418 137			
1934	6 701	314	19 874	10 534	573	2 342	9 002	9 404	5 505 163	891 591	208 581	6 973 383	396 874	484 504			
1935	11 558	406	43 781	14 847	617	3 145	13 316	24 720	11 592 907	2 039 904	361 507	14 799 065	411 659	464 037			
1936	13 015	438	47 442	16 750	633	3 374	17 227	29 575	15 648 004	2 633 188	378 559	19 693 519	458 362	477 071			
1937	15 201	471	56 906	17 915	668	3 904	21 186	31 211	18 778 657	3 502 711	414 362	24 021 756	514 117	543 443			
1938	16 328	505	62 217	18 471	762	4 116	23 823	34 099	22 025 359	3 924 607	390 155	1 390 633	557 824	593 020			
1939	19 621	702	73 276	19 244	1 045	5 712	31 807	35 232	23 829 062	4 741 206	436 524	1 843 256	672 590	778 767			
1940	19 200	1 105	72 770	18 773	1 115	13 988	48 382	35 274	19 666 444	6 898 098	135 004	2 644	752 537	729 837			
1941	19 196	1 200	73 806	18 940	1 115	14 235	52 335	36 034	23 199 119	7 046 907	304 038	3 127	528 958	586 079			

¹⁾ Tähän sisältyvät myös puheluportit. — Här ingår även samtalsställen.

²⁾ Tähän sisältyvät myös menevät ulkomaiset puhelut. — Här ingår även avgångna utländska samtal.

³⁾ Vuodesta 1929 lasketaan ulkomaiset puhelut minuutteina. — Från år 1929 räknas de utländska samtalen i minuter.

⁴⁾ Vuonna 1940 erittäin kiireelliset puhelut eivät olleet sallittuja, joten tämä luku tarkoittaa vain salamapuheluita. — År 1940 voro extra brådskande samtal icke tillåtna. sã ett delta belopp avser endast blixtsamtal.

Taulukko 24. Ulkomaista lennätin- ja puhelintilastoa v. 1940¹⁾.
 Utländsk telegraf- och telefonstatistik år 1940¹⁾. Tablå 24.

Maa — Land	Lennätin — Telegrafen				Puhelin — Telefonen			
	Toimi- paikkoja Anstalter	Sähkösanomia — Telegram			Toimi- paikkoja Anstalter	Tilaa- jien lukumäärä Antal abonnenter	Keskusase- mien välisiä johtoja km Ledningar mellan cen- tralstatio- nerna i km	Puhelin- kohtien luku- määrä 100 asukasta kohti — Te- lefonappa- rat per 100 Invånare
		Kotimaisia lähetyksiä Inländska avgångna	Ulkomaisia Utländska Lähetyksiä Avgångna	Saapuneita Ankomna				
Suomi — Finland	442	422 400	253 870	256 948	—	—	—	—
Alankomaat — Neder- lännderna	2 298	—	—	—	—	—	—	—
Belgia — Belgien	—	—	—	—	—	—	—	—
Bulgaria — Bulgarien ..	684	4 007 823	180 954	175 802	—	—	—	—
Espanja — Spanien	—	—	—	—	—	—	—	—
Irlannin vapaavaltio — Irländska fristaten	1 153	889 500	551 200	639 500	—	—	—	—
Islanti — Island	474	151 736	59 513	54 222	—	—	—	—
Italia — Italien	12 186	30 284 578	1 926 078	2 009 032	—	—	—	—
Jugoslavia — Jugoslaviens	—	—	—	—	—	—	—	—
Kreikka — Grekland	5 294	4 460 746	280 214	346 642	—	—	—	—
Latvia — Lettland	—	—	—	—	—	—	—	—
Liettua — Litauen	—	—	—	—	—	—	—	—
Luxemburg	—	—	—	—	—	—	—	—
Norja — Norge	4 197	2 727 494	738 254	825 684	—	—	—	—
Portugali — Portugal	1 163	2 069 641	456 721	542 923	—	—	—	—
Puola — Polen	—	—	—	—	—	—	—	—
Ranska — Frankrike	—	—	—	—	—	—	—	—
Romania — Rumänien ..	1 175	4 032 800	389 200	374 000	—	—	—	—
Ruotsi — Sverige	4 151	3 046 275	1 077 768	977 500	—	—	—	—
Saksa — Tyskland	—	—	—	—	—	—	—	—
Suurbritannia — Storbri- tannien	—	—	—	—	—	—	—	—
Sveitsi — Schweiz	3 921	611 517	1 324 275	1 233 170	—	—	—	—
Tanska — Danmark	1 060	867 000	324 000	343 000	—	—	—	—
Turkki — Turkiet	—	—	—	—	—	—	—	—
Unkari — Ungern	3 587	3 645 010	461 080	419 376	—	—	—	—
Viro — Estland	—	—	—	—	—	—	—	—

¹⁾ Sodan johdosta puuttuvat kaikista maista puhelintiedot, toisista myös lennätintiedot.

²⁾ Med anledning av kriget saknas från alla länder telefonuppgifter, från andra länder även telegrafuppgifter.

Taulukko 25. Ilmailuviestiliikenne $\frac{1}{1}-\frac{17}{6}$ 1941.²⁾ — Luftfartsförbindelsetrafiken $\frac{1}{1}-\frac{17}{6}$ 1941. Tablå 25.²⁾
 (Helsinki, Turku, Tampere, Maarianhamina, Vaasa, Kemi, Rovaniemi, Sodankylä ja Petsamo. — Helsingfors,
 Åbo, Tammerfors, Mariehamn, Vasa, Kemi, Rovaniemi, Sodankylä ja Petsamo.)

	Radioteitse — Per radio			Lankateitse — Per tråd			Yhteensä — Summa			Radio- suun- timisia Radio- pej- lingar
	Sano- maa Tele- gram	Sanaa Ord	Ryh- mä Grupp	Sano- maa Tele- gram	Sanaa Ord	Ryh- mä Grupp	Sano- maa Tele- gram	Sanaa Ord	Ryh- mä Grupp	
Kiinteä liikenne: — Fast trafik:										
lähetyksiä — avsända	957	10 070	—	4 285	56 578	—	5 242	66 648	—	—
vastaanotettu — emottagna ..	942	13 868	—	4 279	59 418	—	5 221	73 286	—	—
yhteensä — summa	1 899	23 938	—	8 564	115 996	—	10 463	139 934	—	—
Meteorologinen liikenne: — Meteorologisk trafik:										
lähetyksiä — avsända	816	—	15 008	18 726	—	532 179	19 542	—	547 187	—
vastaanotettu — emottagna ..	685	—	56 833	15 142	—	441 752	15 827	—	498 585	—
yhteensä — summa	1 501	—	71 841	33 868	—	973 931	35 369	—	1 045 772	—
Turvallisuussanomia: — Sä- kerhetsmeddelanden:										
lähetyksiä — avsända	1 049	9 538	—	—	—	—	1 049	9 538	—	—
vastaanotettu — emottagna ..	221	2 217	—	—	—	—	221	2 217	—	—
yhteensä — summa	1 270	11 755	—	—	—	—	1 270	11 755	—	—
Radio-suuntimisiiliikenne: — Ra- diopejlingstrafik:										
radio-suuntimisia — radiopej- lingar	—	—	—	—	—	—	—	—	—	2 706
Kaikkiaan — Sammanlagt	4 670	35 693	71 841	42 432	115 996	973 931	47 102	151 689	1 045 772	2 706

²⁾ Ajalta $\frac{15}{6}-\frac{31}{12}$ 1941 ei tietoja toistaiseksi anneta julkisuuteen. — Uppgifter för tiden $\frac{15}{6}-\frac{31}{12}$ 1941 givas icke tillsi-
dare till offentligheten.

Taulukko 26. Yleisradiorahaston tulot ja menot vuonna 1941. — Rundradiofondens inkomster och utgifter år 1941. Tablå 26.

	Tulo- ja menoarvion mukaan Enligt statsförslaget	Tilinpäätöksen mukaan Enligt bokslut	
<i>Tulot: — Inkomster:</i>			
Tulot kuunteluluvista — Inkomst för radiolicenser	43 200 000	45 033 204	05
Yhteensä — Summa	43 200 000	45 033 204	05
<i>Menot: — Utgifter:</i>			
Radiolupatoiminnan aiheuttamat palkat — Löner föränledda av radiolicensverksamhet	650 000	744 425	60
Sekalaiset menot — Diverse utgifter	220 000	217 831	79
Lupakonttorin huoneiston vuokra — Hyra för licenskontorets lokal	60 000	60 000	—
Suoranaiset perimiskustannukset — Direkta inkasseringsutgifter ...	70 000	54 063	75
Posti- ja lennätinlaitokselle tuleva korvaus kuuntelulupamaksujen kannosta — Post- och telegrafverket tillkommande ersättning för uppbörd av licensavgifter	1 512 000	1 576 162	—
Kululaitosten ja yleisten töiden ministeriön käytettäväksi — Till ministeriets för kommunikationsväsendet och allmänna arbetena förfogande	100 000	100 000	—
O. Y. Suomen Yleisradio A. B:lle yleisradiotoimintaa varten — Åt O. Y. Suomen Yleisradio A. B. för rundradioverksamheten	40 588 000	42 280 720	91
Yhteensä — Summa	43 200 000	45 033 204	05

Taulukko 27. Kuunteluluvat vuosina 1926—1941. — Radiolicenser åren 1926—1941. Tablå 27.

Vuosi — År	Kuuntelulupia Radiolicenser	Kuuntelulupia tuhatta asukasta kohti Radiolicenser per tusen invånare
1926.....	11 651	3.1
1927.....	36 953	10.5
1928.....	73 836	20.6
1929.....	95 742	26.7
1930.....	106 559	29.5
1931.....	116 850	31.9
1932.....	119 930	32.4
1933.....	121 020	32.5
1934.....	129 123	34.5
1935.....	144 737	38.5
1936.....	176 723	46.7
1937.....	230 903	60.7
1938.....	293 896	76.6
1939.....	332 943	86.0
1940.....	347 533	89.4
1941.....	375 470	96.8

Taulukko 28. Posti- ja lennätinlaitoksen henkilökunta joulukuun 31 päivänä 1941. —
Post- och telegrafverkets personal den 31 december 1941. Tablå 28.

Ryhmät — Grupper	Vakinaisia Ordinarie		Yh- määräisiä Extra		Yhteensä Summa		Ryhmät — Grupper	Vakinaisia Ordinarie		Yh- määräisiä Extra		Yhteensä Summa	
	Miehiä Män	Kvinnor Naisia	Miehiä Män	Kvinnor Naisia	Miehiä Män	Kvinnor Naisia		Miehiä Män	Kvinnor Naisia	Miehiä Män	Kvinnor Naisia	Miehiä Män	Kvinnor Naisia
Posti- ja lennätinhallitus Post- och telegrafstyrelsen							<i>Varastokonttori — Förräds- kontoret</i>						
<i>Pääjohtaja — Generaldirektör</i>	1	—	—	—	1	—	Hoitaja — Föreståndare ..	1	—	—	—	1	—
Postiosasto — Postavdel- ningen	1	—	—	—	1	—	Apulaishoitaja — Biträdan- de föreståndare	1	—	—	—	1	—
Johtaja — Direktör	1	—	—	—	1	—	Kirjanpitäjä — Bokförare	—	1	—	—	—	1
Yli-insinööri — Överingeniör	1	—	—	—	1	—	Kirjureja — Bokhållare ..	—	—	1	2	1	2
Apulaishoitaja — Biträdande direktör	1	—	—	—	1	—	Toimistoapulaisia — Expe- ditionsbiträden	—	—	—	5	—	5
Postinkuljetusasiain esitte- lijä — Föredragande för postbefordringsärenden ..	1	—	—	—	1	—	Varastoapulaisia — Förräds- biträden	2	—	4	—	6	—
Esittelijä — Föredragande	—	—	1	—	1	—	<i>Työpaja — Verkstaden</i>						
Notareja — Notarier	2	—	1	—	3	—	Työajan esimies — Verk- stadsförmän	1	—	—	—	1	—
Expediööri — Expediör ..	—	—	1	—	1	—		24	3	16	13	40	16
Ensimmäisiä kirjureja — Första bokhållare	1	2	1	—	2	2	Lennätinliikenneosasto — Telegraftrafikavdelningen						
Kirjuri — Bokhållare	—	1	—	—	1	1	Johtaja — Direktör	1	—	—	—	1	—
Puhtaaksikirjoittajia — Ren- skriverskor	—	2	—	—	2	2	Liikennetarkastajia — Tra- fikinspektörer	3	—	1	—	4	—
Toimistoapulainen — Expe- ditionsbiträde	—	—	—	1	1	1	Kontrollöorejä — Kontrollö- rer	2	—	—	—	2	—
<i>Tiedustelukonttori — Rekla- mationskontoret</i>							Notaari — Notarie	1	—	—	—	1	—
Hoitaja — Föreståndare ..	1	—	—	—	1	—	Ensimmäisiä sähköttäjä — Första telegrafister	—	—	1	1	1	1
Ensimmäinen kirjuri — Första bokhållare	—	1	—	—	1	1	Kirjanpitäjä — Bokförare	—	1	—	—	—	1
Toimistoapulaisia — Expe- ditionsbiträden	—	—	—	2	2	2	Kirjureja — Bokhållare	—	1	—	1	—	2
	8	6	4	3	12	9	Kanslia-apulaisia — Kansli- biträden	—	1	1	5	1	6
Lennätinteknillinen osasto — Telegraftekniska avdel- ningen							Puhtaaksikirjoittajia — Ren- skriverskor	—	2	—	—	—	2
Johtaja — Direktör	1	—	—	—	1	—	Toimistoapulaisia — Expe- ditionsbiträden	—	7	5	5	16	2
Yli-insinöörejä — Överinge- niörer	3	—	—	—	3	—		7	5	5	23	12	28
Insinöörejä — Ingeniörer ..	5	—	3	—	8	—	Kansliaosasto — Kansli- avdelningen						
Linjatarkastajia — Linje- inspektörer	4	—	4	—	8	—	Johtaja — Direktör	1	—	—	—	1	—
Notaari — Notarie	—	—	1	—	1	—	Asiainvalvoja — Ombudsman	1	—	—	—	1	—
Ensimmäisiä mekanikkoja — Första mekaniker	3	—	—	—	3	—	Notaareja — Notarier	1	—	3	—	4	—
Toinen mekanikko — Andra mekaniker	—	—	1	—	1	—	Kirjaaja — Registrator ..	—	1	—	—	—	1
Lennätinteknikko — Tele- graftekniker	1	—	—	—	1	—	Ensimmäinen kirjuri — För- sta bokhållare	—	1	—	—	—	1
Pirttäjä — Ritare	2	—	2	1	4	1	Kirjuri — Bokhållare	—	—	—	1	—	1
Kirjanpitäjä — Bokförare	—	1	—	—	1	1	Kanslia-apulainen — Kansli- biträde	—	—	—	1	—	1
Kirjuri — Bokhållare	—	—	—	1	1	1	Puhtaaksikirjoittajia — Ren- skriverskor	—	2	—	—	—	2
Kanslia-apulaisia — Kansli- biträden	—	1	—	2	3	3	<i>Tilastokonttori — Statistiska kontoret</i>						
Toimistoapulainen — Expe- ditionsbiträde	—	—	—	1	1	1	Tilastoitsija — Statistiker	1	—	—	—	1	—
							Laskuapulaisia — Räknebitr.	—	2	—	—	—	2
							Virastoapul. — Ämbetsbitr.	—	—	—	1	—	1
							<i>Museo — Museum</i>						
							Hoitaja — Föreståndare ..	—	—	1	—	1	—
								4	6	4	3	8	9

Ryhmät — Grupper	Vakinaisia Ordinarie			Ylimääräisiä Extra			Yhteensä Summa		Ryhmät — Grupper	Vakinaisia Ordinarie			Ylimääräisiä Extra			Yhteensä Summa	
	Mies	Mies	Naisia K. vinnor	Mies	Mies	Naisia K. vinnor	Mies	Naisia K. vinnor		Mies	Mies	Naisia K. vinnor	Mies	Mies	Naisia K. vinnor	Mies	Naisia K. vinnor
Puhelinkeskuksenhoitaja — Föreståndare för telefoncentral	1	—	—	—	—	—	1	—	Ylimääräisiä puhelinvälittäjiä — Extra telefonister ..	—	—	—	892	—	—	892	
Radioasemienhoitaja — Föreståndare för radiostationer	3	—	—	2	—	—	5	—	Puhelinapulaisia — Telefonbiträden	—	—	2	172	2	—	172	
Linjatarkastaja — Linjeinspektör	1	—	—	—	—	—	1	—	Toimistoapulaisia — Expeditionsbiträden	1	60	23	291	24	351		
Konttorinhoitajan apulaisia — Kontorsföreståndarebiträden	1	—	—	—	—	—	1	—	Etsiviä — Detektiver	—	—	2	—	2	—		
Ensimmäisiä ekspeditöörejä — Första expeditörer	12	—	—	5	—	—	17	—	a) 587 1038 117 1487 704 2525	587	1038	117	1487	704	2525		
Kontrollöörejä — Kontrollörer	15	—	—	3	—	—	18	—	Konemestareita — Maskinmästare	4	—	1	—	5	—		
Ekspeditöörejä — Expeditörer	52	33	—	5	10	—	57	43	Asentajia — Montörer	9	—	39	—	48	—		
Ensimmäisiä lennätinmekanikkoja — Första telegrafmekaniker	9	—	—	3	—	—	12	—	Vahtimestareja — Vaktmästare	17	1	7	2	24	3		
Toisia lennätinmekanikkoja — Andra telegrafmekaniker	16	—	—	7	—	—	23	—	Postiljooneja — Postiljoner	1051	—	607	4	1658	4		
Ensimmäisiä kirjureja — Första bokhållare	61	94	—	14	26	—	75	120	b) 1081 1 654 6 1735	1081	1	654	6	1735	7		
Ensimmäisiä sähköttäjiä — Första telegrafister	40	12	—	4	—	—	44	12	Autonkuljettajia — Automobilförare	—	—	179	—	179	—		
Toisia sähköttäjiä — Andra telegrafister	45	31	—	1	3	—	46	34	Asiapoikia — Asiatyttöjä — Telegrambud	—	—	95	74	95	74		
Kolmansia sähköttäjiä — Tredje telegrafister	24	67	—	2	9	—	26	76	Maaseutupuhelinasemainhoitajia — Föreståndare för telefonstationer å landsorten	—	—	103	96	103	96		
Ensimmäisiä lennätinreviisoreja — Första telegrafrevisorer	22	—	—	11	—	—	33	—	Postiasemain I hoitajia — Föreståndare för poststationer I	—	—	307	417	307	417		
Toisia lennätinreviisoreja — Andra telegrafrevisorer	12	—	—	6	—	—	18	—	Postiasemain II hoitajia — Föreståndare för poststationer II	—	—	292	180	292	180		
Kirjureja — Bokhållare	49	204	—	10	44	—	59	248	c) — — 976 767 976 767	—	—	976	767	976	767		
Autovarikkojen esimiehiä — Förmän för automobilgaragen	3	—	—	3	—	—	6	—	Postitöissäkin hoitajia (jotka osittain samalla toimivat maalaiskirjeenkantajina) — Posthaltpunktsföreståndare (delvis tillika lantbrevbärare)	—	—	292	180	292	180		
Postikonttorien haaraosastojen hoitajia — Föreståndare för postkontorsfilialer	23	45	—	—	—	—	23	45	d) — — 2898 2041 2898 2041	—	—	2898	2041	2898	2041		
Postitoimistonhoitajia — Föreståndare för postexpeditioner	158	242	—	7	27	—	165	269	— 3872 2531 3872 2531	—	—	3872	2531	3872	2531		
Posti- ja lennätintuimistonhoitajia — Föreståndare för post- och telegrafexpeditioner	1	31	—	—	5	—	1	36	Yhteensä — Summa 1668 1039 5619 4791 7287 5830	1668	1039	5619	4791	7287	5830		
Ensimmäisiä puhelinvälittäjiä — Första telefonister	—	46	—	—	2	—	—	48	Posti- ja lennätinhallitus — Post- och telegrafstyrelsen	61	47	62	124	123	171		
Toisia puhelinvälittäjiä — Andra telefonister	—	85	—	—	3	—	—	88	Piirikonttorit — Distriktskontor	36	9	108	26	144	35		
Kolmansia puhelinvälittäjiä — Tredje telefonister	—	86	—	—	3	—	—	89	Toimipaikat ja linjat — Anstalter och linjer	1668	1039	5619	4791	7287	5830		
									Koko henkilökunta								
									Hela personalen	1765	1095	5789	4941	7554	6036		

Taulukko 29. Henkilökunnan lisäys tai vähennys vuodesta 1940. — Personalens ökning eller minskning från år 1940. Tablå 29.

Ryhmät — Grupper	Henkilökunta — Personal			
	1941	1940	Lisäys vasta 1939 Ökning från år 1939	
			Luku Antal	%
Hallitus — Styrelsen	294	230	64	27.8
Piirikonttorit — Distriktskontor	179	81	98	121.0
Toimipaikat ja linjat: — Anstalter och linjer:				
a)	3 229	2 971	258	8.7
b)	1 742	1 693	49	2.9
c)	1 743	1 640	103	6.3
d)	6 403	6 093	310	5.1
Yhteensä — Summa	13 590	12 708	882	6.9



Taulukko 30. Posti- ja lennätinlaitoksen tulot ja menot vuonna 1941. —

5. OS IV. Moin.	Tulot	Tulot vuonna 1941 — Inkomster år 1941						Inkomster			
		Laskelmien mukaan — Enligt verkställd fördelning						Tilinpäätöksen mukaan Enligt bokslutet			
		Postiliikenne Posttrafiken		Lennätinliikenne Telegraftrafiken		Puhelinliikenne Telefontrafiken					
		mk	p	mk	p	mk	p	mk	p	mk	p
	<i>Postitulot — Postinkomster</i>										
1	Postimaksumerkeistä — För frankotecken	243 954 748	90					243 954 748	90		
	Leimafrankkeerauksista — För stämpelfranke- ringar	1 871 723	65					1 871 723	65		
	Lomakkeista — För blanketter	1 315 143	60					1 315 143	60		
	Välitysmaksut sanomalehdistä — Förmedlings- avgifter för tidningar	1 774 363	08					1 774 363	08		
	Kuljetusmaksut sanomalehdistä — Befordrings- avgifter för tidningar	13 913 173	10					13 913 173	10		
	Postimaksut ulkomaisista postipaketeista, posti- osoituksista y. m. — Befordringsavgifter för utrikes postpaket, postanvisningar m. m.	2 810 671	97					2 810 671	97		
	Erinäiset postimaksut — Diverse postavgifter .	254 081	90					254 081	90	265 893 906	20
2	Tulot autoliikenteestä — Inkomst för automobil- trafiken	28 095 256	10							28 095 256	10
5	Korvaus valtionrautateiden postinkuljetuksesta — Ersättning för befordran av statsjärnvä- garnas post	1 000 000								1 000 000	
	<i>Lennätintulot — Telegrafinkomster</i>										
3	Sähkösanomamaksut kotimaisista sähkösano- mista — Telegramavgifter för telegram inom riket			4 951 364	75			4 951 364	75		
	Sähkösanomamaksut ulkomaille lähetetyistä säh- kösanomista — Telegramavgifter för telegram till utlandet			20 124 779	56			20 124 779	56		
	Maksut jälkeen- ja edelleenlähetetyistä sähkö- sanomista, virheelliset hinnoittelut y. m. — Avgifter för efter- och vidareända telegram, feltaxeringar m. m.			222 915	85			222 915	85		
	Maksut sähköosoitteiden kirjaamisesta — Avgifter för inregistrering av telegramadresser			410 225				410 225			
	Valtion osuus korulomakemuksista — Staten till- fallande andel av lyxblanketter			71 745				71 745		25 781 030	16
	<i>Puhelintulot — Telefoninkomster</i>										
4	Kotimaisista puheluista — För samtal inom riket					106 658 553	25	106 658 553	25		
	Ulkomaisista puheluista — För utländska samtal					16 962 356	60	16 962 356	60		
	Siirto — Transport	294 989 162	30	25 781 030	16	123 620 909	85	123 620 909	85	320 770 192	46

Post- och telegrafverkets inkomster och utgifter år 1941. Tabell 30.

Kom.	Menot	Menot vuonna 1941 — Utgifter år 1941						Utgifter			
		Laskelmien mukaan — Enligt verkställd fördelning						Tilinpäätöksen mukaan Enligt bokslutet			
		Postliikenne Posttrafiken		Lennätinliikenne Telegraftrafiken		Puhelinliikenne Telefontrafiken		mk		p	
	mk	p	mk	p	mk	p	mk	p	mk	p	
	18 Pl. V luku										
	Posti- ja lennätinhallitus										
	18 Ht. V kap.										
	Post- och telegrafstyrelsen										
	<i>Henkilömenot: — Personalutgifter:</i>										
1	palkkaukset — avlöningar	2 518 405		279 000		1 376 126		4 173 531			
2	ylimääräisen henkilökunnan palkkiot — arvoden ät extra personal	1 352 523		155 716		778 568		2 286 807			
3	viransijaisten palkkiot — vikariatsarvoden	47 365		2 536		12 684		62 585		6 522 923	
	<i>Muut henkilömenot: — Övriga personalutgifter:</i>										
4	matkakustannukset — resekostnader	41 025		1 369		64 152		106 546			
5	vakinaiset eläkkeet — ordinarie pensioner	366 035		103 720				469 755			
6	ylimääräiset eläkkeet — extra ordinarie pensioner	11 300		1 800				13 100			
7	Ammattiopetus — Fackutbildning	80 845		122 510				203 355		792 756	
	<i>Asiamenot: — Sakutgifter:</i>										
8	Pääjohtajan käyttövarat — Generaldirektörens dispositionsmedel	7 024	80	331	50			7 356	30		
9	vuokra, lämmitys, valaistus ja puhtaanapito — hyra, värme, lyse och renhällning	752 467	27	62 705	50	313 527	70	1 128 700	47		
10	painatuskustannukset — tryckningskostnader ..	75 079	20	8 893	40	30 420	40	114 393			
11	sekalaiset menot — diverse utgifter	375 823	99	42 548	05	212 740	26	631 112	30		
12	osanotto kansainvälisiin kokouksiin — deltagan- det i internationella konferenser	69 000						69 000		1 950 562	07
	18 Pl. VI luku										
	Posti- ja lennätinlaitoksen linjahallinto ja hoitomenot										
	18 Ht. VI kap.										
	Post- och telegrafverkets linjeförvaltning och skötsel										
	<i>Henkilömenot: — Personalutgifter:</i>										
1	palkkaukset — avlöningar	47 757 142	75	8 236 189	50	6 690 206		62 683 538	25		
2	ylimääräisen henkilökunnan palkkiot ja sa- tunnajsten töiden suorittaminen — arvoden ät extra personal och utförande av tillfälliga arbeten	58 176 394	90	2 722 547	40	21 654 370	45	82 553 312	75		
3	viransijaisten palkkiot — vikariatsarvoden	2 442 678	10	71 947	10	273 567	60	2 788 192	80	148 025 043	80
	<i>Muut henkilömenot: — Övriga personalutgifter:</i>										
4	matkakustannusten korvaukset ja päivärahat — resekostnadsersättningar och dagtraktamenten	2 483 614	90	124 897		172 263	60	2 780 775	50		
5	vakinaiset eläkkeet — ordinarie pensioner	3 548 740	85	853 845				4 402 585	85		
6	ylimääräiset eläkkeet — extra ordinarie pensioner	413 694	65	180 118	90			593 813	55		
7	tapaturmakorvaukset — skadestånd för olycksfall	114 743	70	3 391	80	55 939	60	174 075	10	7 951 250	
	Siirto — Transport	120 633 903	11	12 974 066	15	31 634 565	61			165 242 534	87

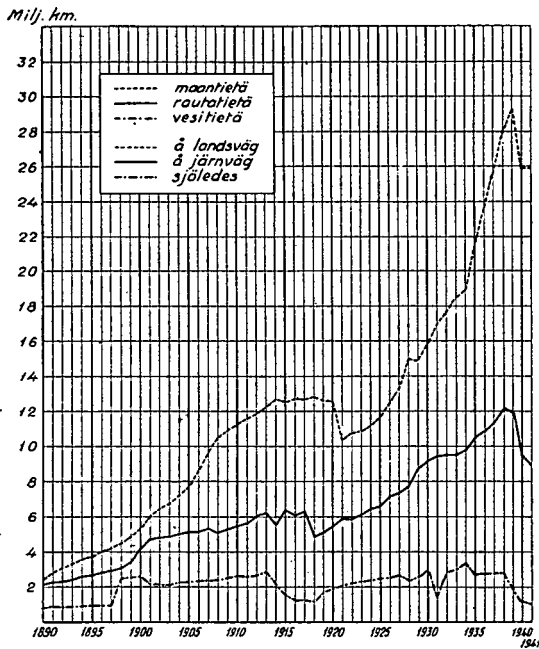
Tulot		Laskelmien mukaan -- Enligt verkställd fördelning						Inkomster			
		Postilikenne Posttrafiken		Lennätinli- kenne Telegraf- trafiken		Puhelinlikenne Telefontrafiken		Tilinpäätöksen mukaan Enligt bokslutet			
Mom.		mk	p	mk	p	mk	p	mk	p	mk	p
			Siirto — Transport	294 989 162	30	25 781 030	16	123 620 909	85	123 620 909	85
	Liittymis-, vuosi- ja vuokramaksut puhelin- koneista y. m. — Anslutningsavgifter, årsav- gifter och hyror för telefonapparater m. m...					3 511 037	50	3 511 037	50	127 131 947	35
6	Sekalaiset tulot — Diverse inkomster	10 706 725	12	1 892 625	—	196 267	—			12 795 617	12
	Siirto — Transport	305 695 887	42	27 673 655	16	127 328 214	35			460 697 756	93

Menot		Laskelmien mukaan — Enligt verkställd fördelning						Utgifter			
N:o		Postliikenne Posttrafiken		Lennätinliikenne Telegraftrafiken		Puhelinliikenne Telefontrafiken		Tilinpäätöksen mukaan Enligt bokslutet			
		mk	p	mk	p	mk	p	mk	p	mk	p
			Siirto — Transport	120 633 903	11	12 974 066	15	31 634 565	61		
	<i>Asiamenot: — Sakutgifter:</i>										
8	postinkuljetuskorvaukset — ersättning för postbefordran	10 280 527	85					10 280 527	85		
9	virka-autojen käyttö- ja kunnossapitokustannukset — drift- och underhållskostnader för tjänsteautomobiler	2 025 084	85	286 898	16	1 428 491		3 740 474	01		
10	matkustaja-autojen käyttö- ja kunnossapitokustannukset — drifts- och underhållskostnader för passagerarautomobiler	21 222 701	15					21 222 701	15		
11	korvaukset laivayhtiöille ulkomaisen postin kuljetuksesta — ersättningar åt ångfartygsbolag för utländsk postbefordran	223 325	85					223 325	85		
12	korvaukset lentopostin kuljetuksesta — ersättningar för postbefordran luftledes	2 568 301	20					2 568 301	20		
13	korvaukset postin ja postivaunujen kuljetuksesta valtionrautateillä — ersättning för postens och postvagnarnas befordran å statsjärnvägarna	17 560 000						17 560 000			
14	posti- ja lennätinkiinteistöjen ja huoneistöjen kunnossapito ja hoito — underhåll- och vård av post- och telegraftigheter och lokaler	1 365 084	77	94 045		667 578	66	2 126 708	43		
15	lennätin- ja puhelinjohtojen sekä lennätin- ja puhelinlaitteiden kunnossapito- ja käyttökustannukset — drifts- och underhållskostnader av telegraf- och telefonledning samt telegraf- och telefonanordningar			137 438	73	14 233 084		14 370 522	73		
16	radioasemien kunnossapito- ja käyttökustannukset — radiostationers underhålls- och driftskostnader			1 203 973	11	143 604	37	1 347 577	48		
17	virikapuhelimet ja puhelintoimipaikkojen yhdistylinjat — tjänstetelefoner och telefonanstalternas förbindelselinjer	135 285	19	100 235	10	180 109	10	415 629	39		
18	paikallisyhdistykset — lokala ledningar					416 199	76	416 199	76		
19	tarve- ja kulutusaineet — materialier och förnödenheter	1 692 915	37	64 024	35	137 394	65	1 894 334	37		
20	kaluston hankinta ja kunnossapito — anskaffning och underhåll av inventarier	3 946 791	73	54 766	33	260 752	49	4 262 310	55		
20a	— — vall. alueilla — återer. områdena	1 340 656		71 272	98			1 411 928	98		
21	vuokra, lämmitys, valaistus ja puhtaanapito — hyra, värme, lyse och renhållning	10 677 722	34	721 938	55	2 185 454	92	13 585 115	81		
22	postivaunujen kunnossapito — underhåll av postvagnar	1 535 797	20					1 535 797	20		
23	postimerkkien valmistus — tillverkning av frankotecken	1 040 942	70					1 040 942	70		
24	painatuskustannukset — tryckningskostnader	3 849 562	15	304 645	65	520 406		4 674 613	80		
25	vahingonkorvaukset — skadeersättningar	40 962	65					40 962	65		
26	kansainvälisistä sopimuksista aiheutuvat menot — kostnader föränledda av internationella konventioner	1 006 416	18	50 870	85	34 822	05	1 092 109	08		
27	arvaamattomiin tarpeisiin, ministeriön käytettäväksi — för oförutsedda behov, till ministeriets förfogande	45 507		13 507				59 014			
28	arvaamattomiin tarpeisiin, posti- ja lennätinhallituksen käytettäväksi — för oförutsedda behov, till post- och telegrafstyrelsens förfogande	21 626	15	2 692	25	10 729	85	35 048	25		
	Siirto — Transport	201 213 113	44	16 080 374	21	51 853 192	46	103 904 145	24	165 242 534	87

Tulot		Laskelmien mukaan — Enligt verkställd fördelning						Inkomster			
Miom		Postliikenne Posttrafiken		Lennätinliikenne Telegraftrafiken		Puhelinliikenne Telefontrafiken		Tiliopäätöksen mukaan Enligt bokslutet			
		mk	p	mk -	p	mk	p	mk	p	mk	p
		Siirto — Transport	305 695 887	42	27 673 655	16	127 328 214	35			
Yhteensä — Summa	305 695 887	42	27 673 655	16	127 328 214	35				460 697 756	93

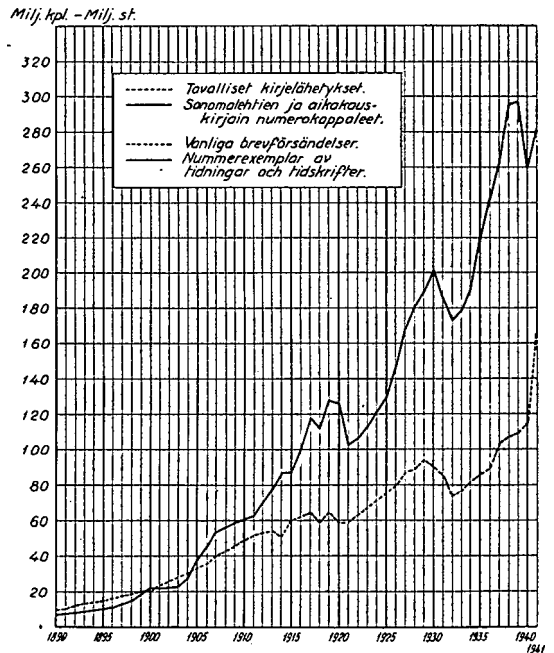
Diagr. I. Postin maantietä, rautatietä ja vesitietä kulke-
mien kilometrien lukumäärät vuosina 1890—1941.

Antal postförda kilometer å landsväg, järnväg och sjöledes
åren 1890—1941.



Diagr. II. Tavallisten kirjelähetysten (kirjeiden, posti-
korttien ja ristsiteiden) sekä tilattujen sanomalehtien
ja aikakauskirjain numerokappaleiden lukumäärät vuo-
sina 1890—1941.

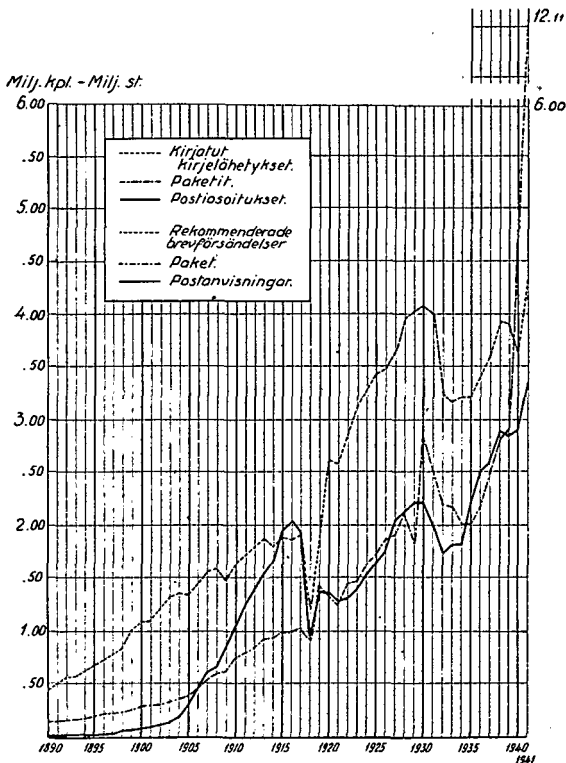
Antal vanliga brevöfsändelser (brev, postkort och kors-
band) ävensom nummerexemplar av prenumererade
tidningar och tidskrifter åren 1890—1941.



Menot		Laskelmien mukaan — Enligt verkställd fördelning								Utgifter			
Mom		Postiliikenne		Lennätinliikenne		Puhelinliikenne		Tilinpäätöksen mukaan					
		Posttrafiken		Telegraftrafiken		Telefontrafiken		Enligt bokslutet					
		mk	p	mk	p	mk	p	mk	p	mk	p		
	Siirto — Transport	201 213 113	44	16 080 374	21	51 853 192	46	103 904 145	24	165 242 534	87		
29	kuoletukset — amorteringar	3 975 392	—	612 327	—	27 882 453	—	32 470 172	—	136 374 317	24		
	Yhteensä — Summa	205 188 505	44	16 692 701	21	79 735 645	46			301 616 852	11		
	Ylijäämä — Överskott	100 507 381	98	10 980 953	95	47 592 568	89			159 080 904	82		
	Yhteensä — Summa	305 695 887	42	27 673 655	16	127 328 214	35			460 697 756	93		

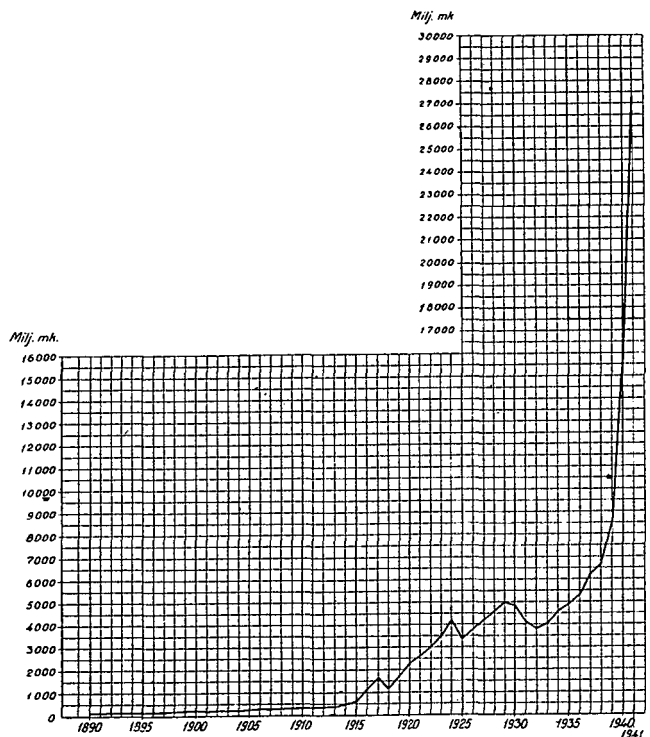
Diagr. III. Kirjattujen kirjelähetysten (kirjeiden, postikorttien ja ristsiteiden), pakettien ja postiosoitusten lukumäärät vuosina 1890—1941.

Antal rekommenderade brevöfsändelser (brev, postkort och korsband), paket och postanvisningar åren 1890—1941.



Diagr. IV. Vakuutettujen lähetysten arvomäärät vuosina 1890—1941.

Värdet å assurerade öfsändelser åren 1890—1941.



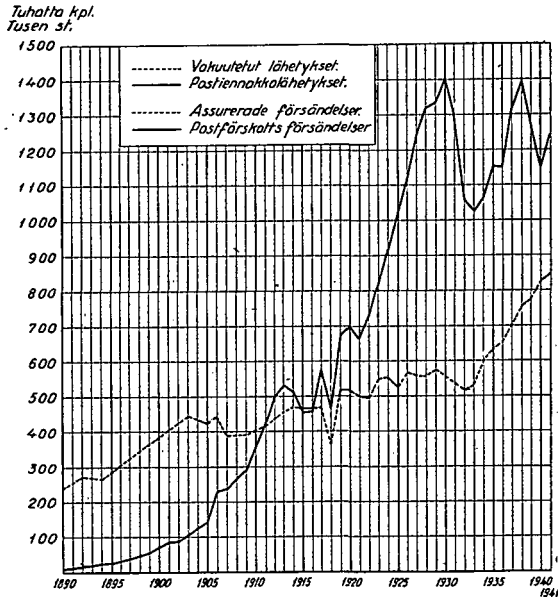
¹⁾ 75.43 % postiinkiinteistöihin, postivaunuihin ja moottoriajoneuvoihin sijoitetuille pääomille, joiden kirjanpitoarvo $\frac{1}{1}$ 1941 oli mk 133 243 680: 95. — 75.43 % på det i postfastigheter, i postvagnar och i motorfordon placerade kapital, vars bokföringsvärde $\frac{1}{1}$ 1941 var mk 133 243 680: 95.

²⁾ 210.17 % lennätinkiinteistöihin ja laitteisiin sijoitetulle pääomalle, jonka kirjanpitoarvo $\frac{1}{1}$ 1941 oli mk 5 224 698: 22. — 210.17 % på det i telegraaffastigheter och i anordningar placerade kapital, vars bokföringsvärde $\frac{1}{1}$ 1941 var mk 5 224 698: 22.

³⁾ 14.74 % puhelininkiinteistöihin ja laitteisiin sijoitetulle pääomalle, jonka kirjanpitoarvo $\frac{1}{1}$ 1941 oli mk 322 808 027: 21. — 14.74 % på det i telefonfastigheter och i anordningar placerade kapital, vars bokföringsvärde $\frac{1}{1}$ 1941 var mk 322 808 027: 21.

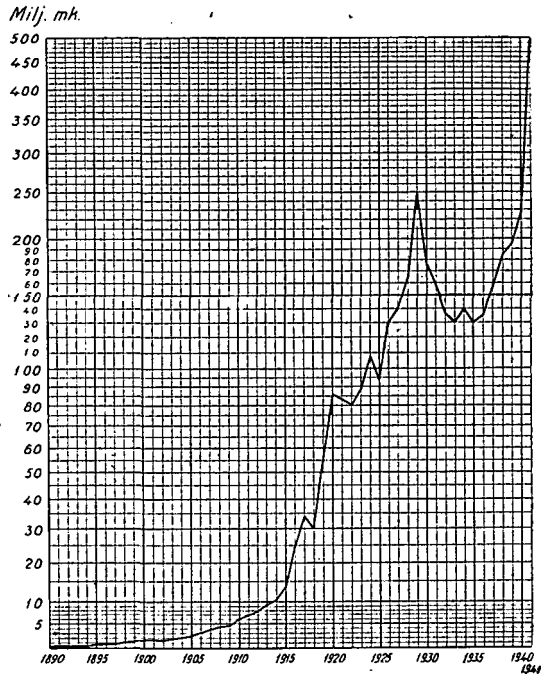
Diagr. V. Vakuutettujen lähetysten sekä postiennakkojen lukumäärät vuosina 1890—1941.

Antal assurerade försändelser och postförskott åren 1890—1941.



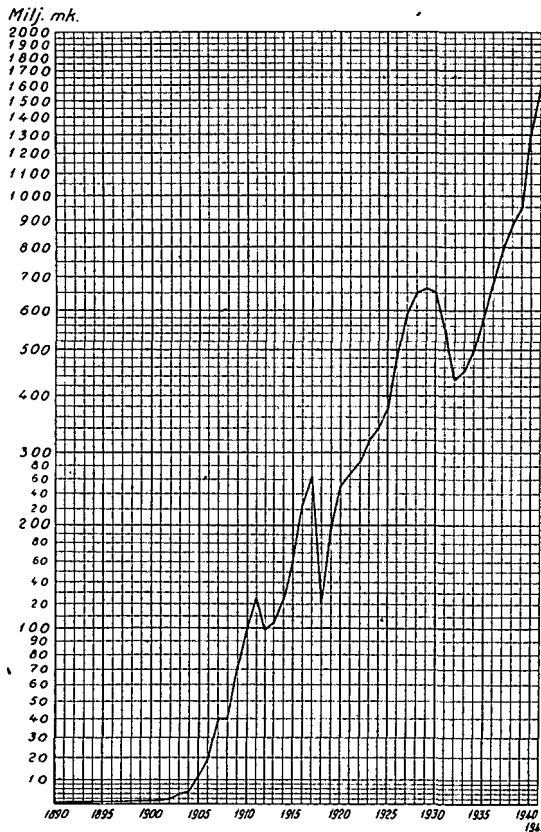
Diagr. VI. Postiennakkojen arvomäärät vuosina 1890—1941.

Postförskottens belopp åren 1890—1941.

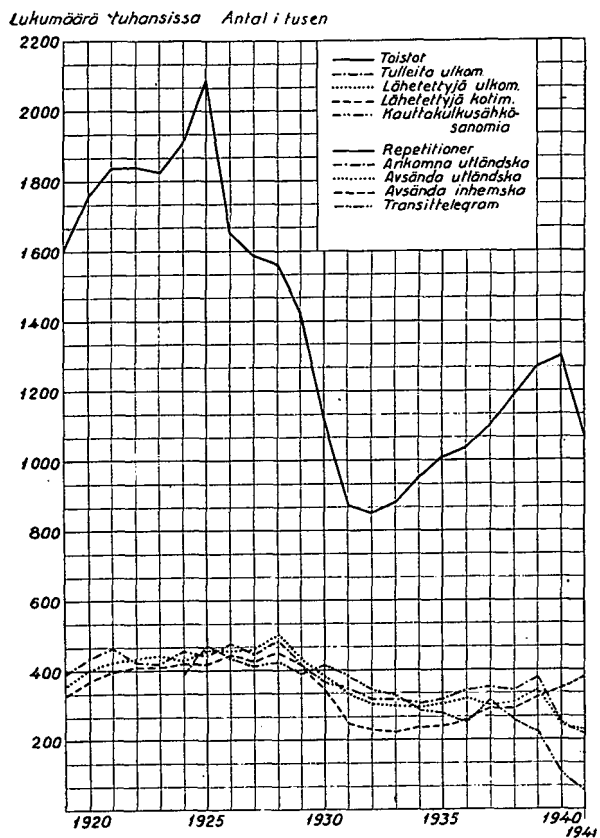


Diagr. VII. Postisoiitusten arvomäärät vuosina 1890—1941.

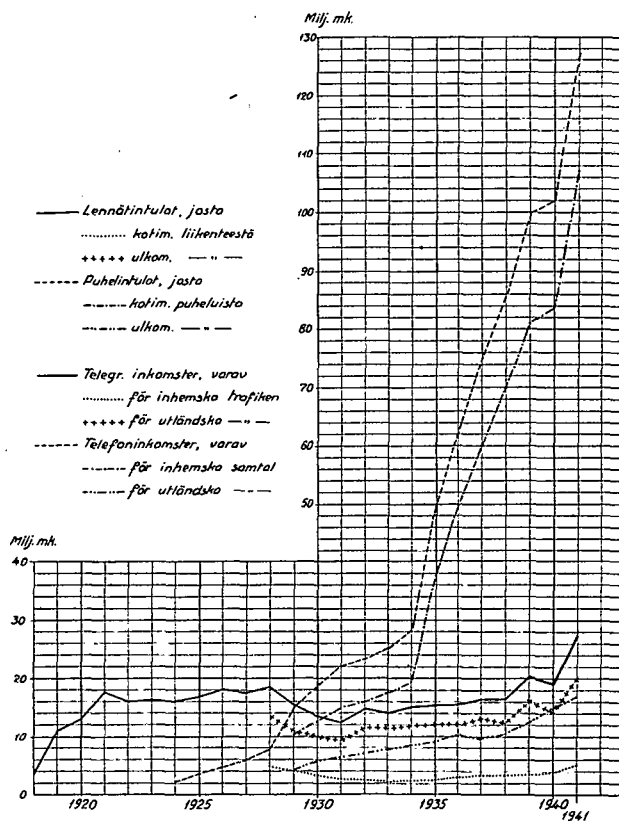
Postanvisningarnas belopp åren 1890—1941.



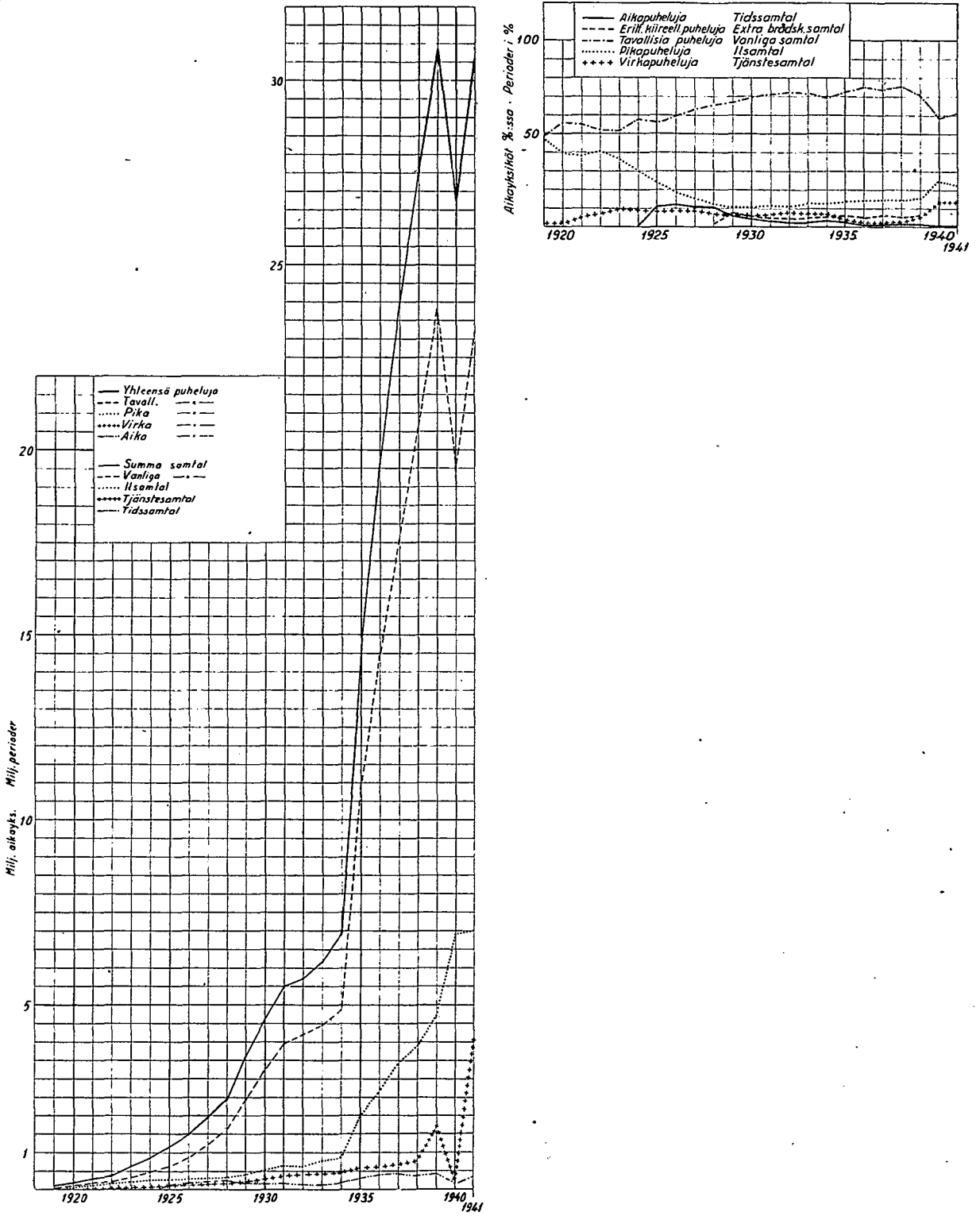
Diagr. VIII. Sähkösanomaliikenne posti- ja lennätinlaitoksen lennätinverkolla vuosina 1919—1941.
Telegramtrafiken å post- och telegrafverkets telegrafnät åren 1919—1941.



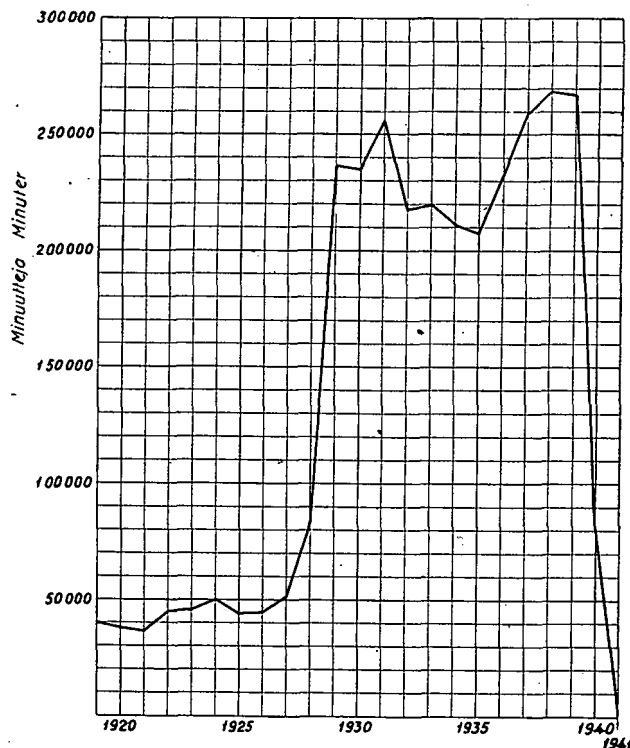
Diagr. IX. Lennätin- ja puhelintulot vuosina 1918—1941.
Telegraf- och telefoninkomsterna åren 1918—1941.



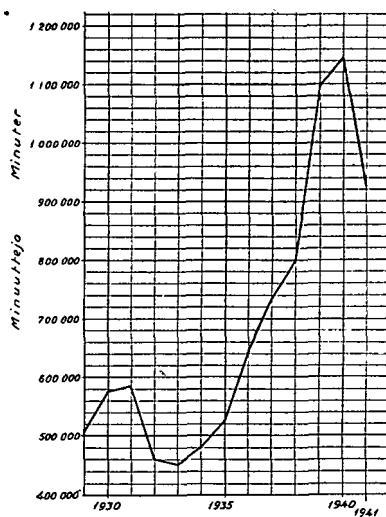
Diagr. X. Puhelinliikenne valtion johdoilla vuosina 1919—1941. — Telefontrafiken å riksledningarna åren 1919—1941.



Diagr. XI. Suomen Viron puhelinkaapelin kuormitus vuosina 1919—1941.
Belastningen å telefonkabeln Finland—Estland åren 1919—1941.

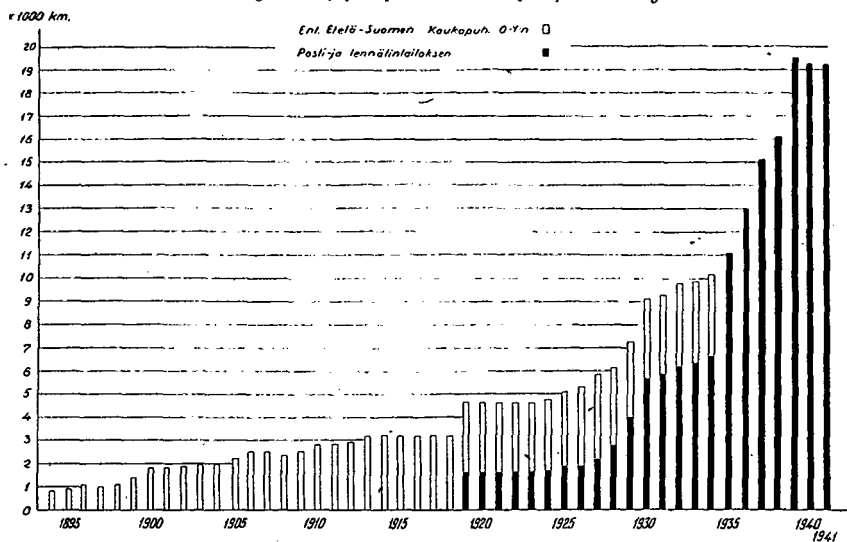


Diagr. XII. Suomen Ruotsin puhelinkaapelin kuormitus vuosina 1929—1941.
Belastningen å telefonkabeln Finland Sverige åren 1929—1941.

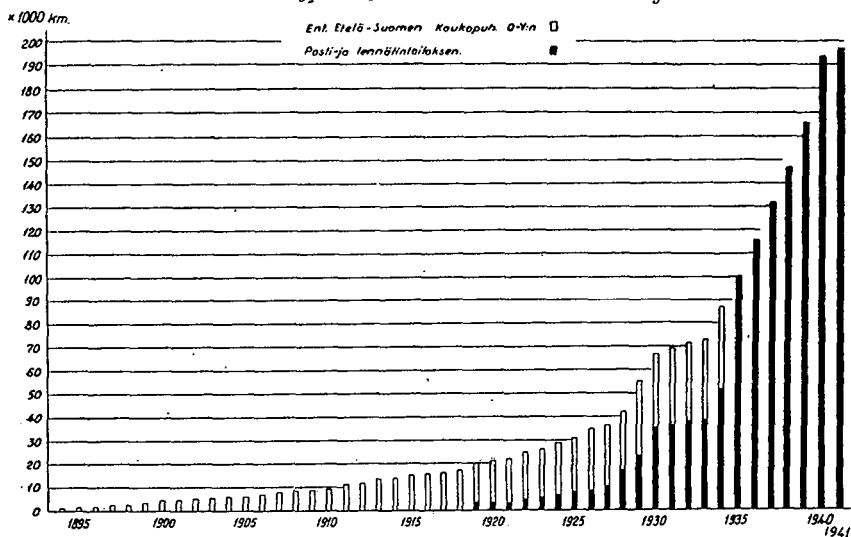


Diagr. XIII. Kaukopuhelinverkon kehitys vuosina 1894—1941.
Interurbanätets utveckling under åren 1894—1941.

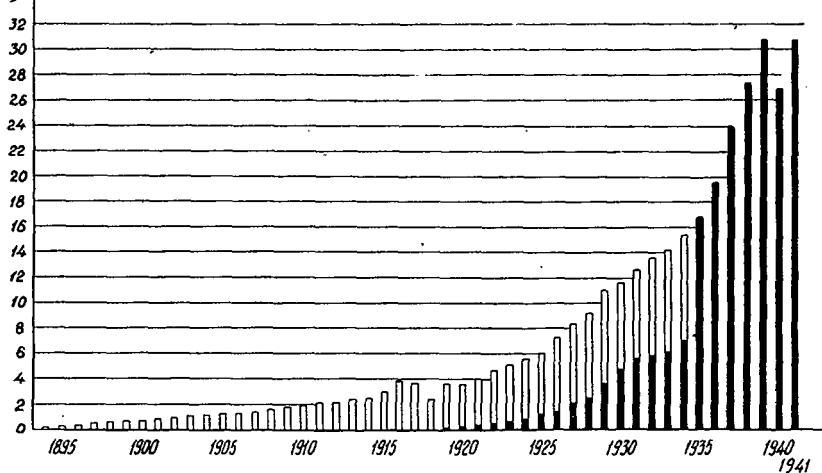
A. Pylväslinjojen pituus. — Stolplinjernas längd.



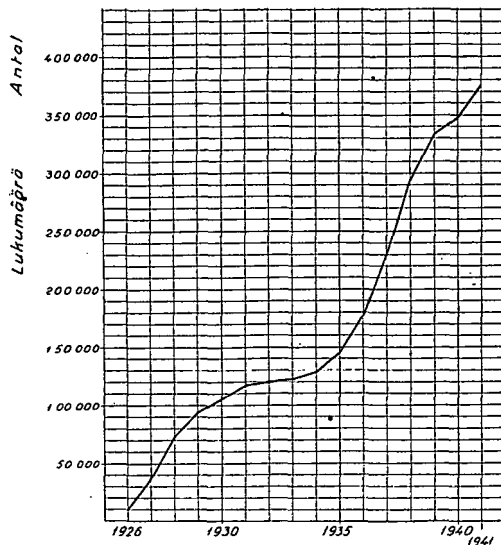
B. Yhteyksien pituus. — Förbindelsernas längd.



C. Välitettyjen aikayksikköjen luku. — Antal förmedlade perioder.

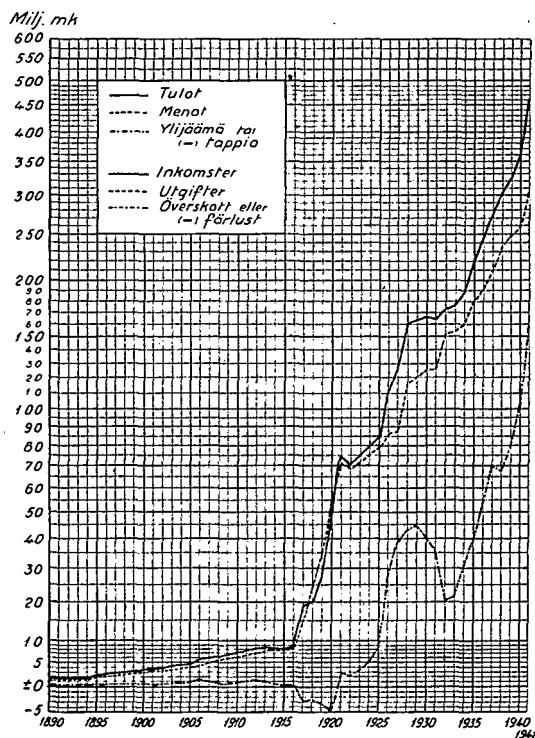


Diagr. XIV. Radiokuuntelulupia vuosina 1926—1941.
Radiolicenser åren 1926—1941.



Diagr. XV. Postilaitoksen ja posti- ja lennätinlaitoksen
tulot ja menot sekä ylijäämä tai tappio (—) vuosina
1890—1941.

Postverkets och post- och telegrafverkets inkomster och
utgifter ävensom överskott eller förlust (—)
åren 1890—1941



TAULULIITTEET
POSTI- JA LENNÄTINTILASTOON
VUODELTA 1941.

TABELLBILAGOR
TILL
POST- OCH TELEGRAFSTATISTIK
FÖR
ÅR 1941.

T a u l u 1. Posti- ja lennätinhallitus, posti-, lennätin- ja puhelinpiirit, toimipaikat ja henkilökunta.

Toimipaikan nimen edessä oleva merkki * tarkoittaa, että toimipaikka on yhdistetty posti- ja lennätintoihin. Jos toimipaikka harjoittaa ainostaan lennätinliikennettä, on siitä merkintä (lennätinkonttori). Toimipaikat, joita ei ole mitenkään merkitty, ovat yksinomaan postitoimipaikkoja.

Vakinaista ja ylimääräistä henkilökuntaa koskevat tiedot ovat sarakkeissa 9 ja 10; postipysäkkien hoitajista ovat ilmoitukset sarakkeessa 12, jolleivät mainitut hoitajat ole samalla maalaiskirjeenkantajia, missä tapauksessa heidät on merkitty sarakkeeseen 11; paitsi postipysäkkien hoitajia on sarakkeessa 12 mainittu kaikki muut tilapäisesti laitoksen palveluksessa olevat henkilöt, jotka eivät kuulu varsinaiseen virkakuntaan.

1	2 Toimipaikat. — Anstalter.							9 Henkilökunta. — Personal.				
	3	4	5	6	7	8	9	10	11	12	13	
Posti- ja lennätinhallitus, posti-, lennätin- ja puhelinpiirit sekä konttorit ja toimistot. Post- och telegrafstyrelsen, post-, telegraf- och telefondistrikten samt kontor och expeditioner.	Konttorit ja toimiskot. Kontor och expeditioner.	Haarasaatot ja lennätinseurat. Fihlaler och telegrafstationer.	Postiasemat I. Poststationer I.	Postiasemat II. Poststationer II.	Postipysäkkien. Posthållpunkter.	Puhelintoihin. Telefonanstalter.	Yhteensä. — Summa.	Virkamiehet, valitut ja ylimääräiset. Tjänstemän, ordinarie och extra.	Postiljoonit ja vakkimieskunta. Postiljörer och vaktmästare.	Postinkuljettajat ja maalaiskirjeenkantajat. Postförare och landrevörare.	Muut. — Övriga.	Yhteensä. — Summa.
I. Posti- ja lennätinhallitus.												
Post- och telegrafstyrelsen	—	—	—	—	—	—	—	202	16	—	76	294
Yhteensä — Summa	—	—	—	—	—	—	—	202	16	—	76	294
II. Posti-, lennätin- ja puhelinpiirit.												
Post-, telegraf- och telefondistrikten.												
1 Helsingin posti- ja lennätinpiirin piirikonttori — Helsingfors post- och telegrafdistrikts distriktskontor	—	—	—	—	—	—	—	7	—	—	1	8
2 Turun posti- ja lennätinpiirin piirikonttori — Åbo post- och telegrafdistrikts distriktskontor	—	—	—	—	—	—	—	6	—	—	1	7
3 Viipurin posti- ja lennätinpiirin piirikonttori — Viborgs post- och telegrafdistrikts distriktskontor	—	—	—	—	—	—	—	4	—	—	—	4
4 Kuopion posti- ja lennätinpiirin piirikonttori — Kuopio post- och telegrafdistrikts distriktskontor	—	—	—	—	—	—	—	7	—	—	2	9
5 Vaasan posti- ja lennätinpiirin piirikonttori — Vasa post- och telegrafdistrikts distriktskontor ...	—	—	—	—	—	—	—	6	—	—	1	7
6 Ahvenanmaan posti- ja lennätinpiirin piirikonttori ¹⁾ — Ålands post- och telegrafdistrikts distriktskontor ¹⁾	—	—	—	—	—	—	—	—	—	—	—	—
7 Lapin posti- ja lennätinpiirin piirikonttori — Lapplands post- och telegrafdistrikts distriktskontor ..	—	—	—	—	—	—	—	1	—	—	1	2
8 Itä-Karjalan sotilashallintoalue — Öst-Karelen militärförvaltningsområde	—	—	—	—	—	—	—	2	—	—	—	2
9 Postivaunupiirin piirikonttori — Postkupedistriktets distriktskontor	—	—	—	—	—	—	—	4	1	—	—	5
10 Postivaunupiiri -Postkupedistriktet	—	—	—	—	—	—	—	149	225	—	188	562

¹⁾ — Maarianhaminan posti- ja lennätinkonttorin kanslia. — Post- och telegrafkontorets i Mariehamn kanslia.

Tabell 1. Post- och telegrafstyrelsen, post-, telegraf- och telefondistrikten, anstalter och personal.

Tecknet * framför anstaltens namn betecknar, att anstalten är förenad post- och telegrafanstalt. Om anstalten endast utför telegrafverksamhet, är därom angivet (telegrafkontor). Anstalter, om vilka intet finnes angivet, äro enbart postanstalter.

Ordinarie och extra personal äro angivna i kolumnerna 9 och 10; uppgifterna angående posthållpunktsföreståndare äro upptagna i kolumn 12, för den händelse icke dessa samtidigt äro lantbrevbärare, då uppgifter om dem finnes upptagna i kolumn 11; förutom posthållpunktsföreståndare finnes i kolumn 12 upptagna alla andra vid verket tillfälligt anställda personer, vilka icke tillhöra den egentliga tjänstepersonalen.

1	2 3 4 5 6 7 8							9 10 11 12 13				
	Toimipaikat. — Anstalter.							Henkilökunta. — Personal.				
Posti- ja lennätinhallitus, posti-, lennätin- ja puhelinpiirit sekä konttorit ja toimistot. Post- och telegrafstyrelsen, post-, telegraf- och telefondistrikten samt -kontor och expeditioner.	Haarosasot ja lennätinseimat, Filialer och telegrafstationer.	Konttorit ja toimistot, Kontor och expeditioner.	Postiasemat I, Poststationer I.	Postiasemat II, Poststationer II.	Postihallipunkit, Posthållpunkter.	Puhelinlaitteet, Telefontelefonanstalter.	Yhteensä. — Summa.	Virkamiehet, vakinaiset ja ylimääräiset, Tjänstemän, ordinarie och extra.	Postinkuljettajat ja maalaiskirjeenkantajat, Postförare och lantbrevbärare.	Postiljoonet ja vahtimestarit, Postiljörer och vakmeisterare.	Muut — Övriga.	Yhteensä. — Summa.
11 Helsingin lennätin- ja puhelinpiirin piirikonttori — Helsingfors telegraf- och telefondistrikts distriktskontor	—	—	—	—	—	—	—	12	—	—	—	12
12 Kuopion lennätin- ja puhelinpiirin piirikonttori — Kuopio telegraf- och telefondistrikts distriktskontor	—	—	—	—	—	—	—	13	—	—	—	13
13 Jyväskylän lennätin- ja puhelinpiirin piirikonttori — Jyväskylä telegraf- och telefondistrikts distriktskontor	—	—	—	—	—	—	—	11	—	—	—	11
14 Mikkelin lennätin- ja puhelinpiirin piirikonttori — S:t Michels telegraf- och telefondistrikts distriktskontor	—	—	—	—	—	—	—	34	—	—	—	34
15 Oulun lennätin- ja puhelinpiirin piirikonttori — Uleåborgs telegraf- och telefondistrikts distriktskontor	—	—	—	—	—	—	—	18	—	—	—	18
16 Rovaniemen lennätin- ja puhelinpiirin piirikonttori — Rovaniemi telegraf- och telefondistrikts distriktskontor	—	—	—	—	—	—	—	19	—	—	—	19
17 Tampereen lennätin- ja puhelinpiirin piirikonttori — Tammerfors telegraf- och telefondistrikts distriktskontor	—	—	—	—	—	—	—	8	—	—	—	8
18 Turun lennätin- ja puhelinpiirin piirikonttori — Åbo telegraf- och telefondistrikts distriktskontor ..	—	—	—	—	—	—	—	14	—	—	—	14
19 Vaasan lennätin- ja puhelinpiirin piirikonttori — Vasa telegraf- och telefondistrikts distriktskontor ..	—	—	—	—	—	—	—	6	—	—	—	6
Yhteensä — Summa	—	—	—	—	—	—	—	321	226	—	194	741

Taulu 1. (Kts. siv. 2.)

	1	2	3	4	5	6	7	8	9	10	11	12	13
III. Konttorit ja toimistot													
(länittäin).													
Kontor och expeditioner (länsvis).													
Uudenmaan lääni.													
Nylands län.													
Konttorit. — Kontor.													
1	*Borgå — Porvoo	1	—	10	5	28	1	45	42	11	31	32	116
2	*Ekenäs — Tammisaari	1	1	—	1	5	1	9	27	7	5	11	50
3	Helsinki — Helsingfors	1	37	7	2	10	—	57	256	550	25	254	1 085
4	Helsinki, Lennätinkonttori — Helsingfors, Telegrafkontoret	1	21	—	—	—	—	22	159	7	—	37	203
5	Helsinki, Puhelinkeskus — Hel- singfors, Telefoncentralen	1	—	—	—	—	3	4	429	9	—	29	467
6	*Lovisa — Loviisa	1	—	5	—	4	2	12	13	6	9	12	40
7	Sanomalehtipostikonttori — Tid- ningspostkontoret	1	—	—	—	—	—	1	9	22	—	—	31
Toimistot. — Expeditioner.													
1	Alberga — Leppävaara	1	—	—	—	—	—	1	1	—	4	—	5
2	Artjärvi	1	—	1	—	4	—	6	2	—	4	4	10
3	Bromarf	1	—	—	—	—	—	1	1	—	4	2	7
4	Elimäki	1	—	2	—	1	—	4	3	—	3	1	7
5	Espoo — Esbo	1	—	—	—	2	—	3	1	—	4	4	9
6	Fiskars — Fiskari	1	—	2	1	2	—	6	5	1	7	4	17
7	Grankulla — Kauniainen	1	—	1	—	—	—	2	3	3	6	—	12
8	Huopalahti — Iloplaks	1	—	—	—	—	—	1	1	3	—	2	6
9	Hyrylä	1	—	—	—	3	—	4	1	—	3	3	7
10	*Hyvinkää	1	—	6	3	6	3	19	19	9	8	11	47
11	Inkoo as. — Ingå st.	1	—	3	—	1	—	5	4	—	6	—	10
12	Jokela	1	—	2	1	2	—	6	5	—	6	2	13
13	Järvenpää	1	—	—	1	3	—	7	3	—	5	7	15
14	Karis — Karjaa	1	1	3	—	1	3	9	16	5	6	5	32
15	*Karkkila	1	—	—	1	11	1	14	3	2	17	9	31
16	Kauklahti — Köklaks	1	—	—	—	—	—	1	1	—	3	1	5
17	Kausala	1	—	3	5	9	—	18	10	—	14	13	37
18	Kellokoski	1	—	1	—	—	—	2	2	—	3	—	5
19	Kerava	1	—	3	1	1	1	7	7	7	7	3	24
20	Kirkniemi — Gerknäs	1	—	—	—	—	—	1	2	—	1	—	3
21	Koria	1	—	—	1	1	—	3	2	—	4	3	9
22	Kuusankoski	1	—	1	1	1	—	4	5	11	4	3	23
23	Kyrkslätt — Kirkkonummi	1	—	2	1	6	—	10	4	—	6	9	19
24	Lapträsk — Lapträski	1	—	3	1	1	—	6	5	—	4	3	12
25	Lohja — Lojo	1	—	—	—	1	2	4	10	7	4	5	26
26	Lohja as.	1	—	1	—	4	—	6	3	—	6	5	14
27	Malmi — Malm	1	—	—	—	1	—	2	2	5	4	2	13
28	Masala — Masaby	1	—	2	—	1	—	4	3	—	2	2	7
29	Mustio — Svartå	1	—	—	—	—	—	1	1	—	—	1	2
30	Myrskylä — Mörskom	1	—	1	—	4	1	7	3	—	3	4	10
31	Mäntsälä	1	—	2	4	5	1	13	7	—	9	7	23
32	Nickby	1	—	5	2	3	1	12	9	—	18	8	35
33	Nummela	1	—	—	2	—	1	4	4	—	3	2	9
34	Nummi	1	—	—	—	—	—	1	1	—	2	—	3
35	Nurmijärvi	1	—	2	—	—	—	3	3	—	2	1	6
36	Ojakkala	1	—	—	—	—	—	1	1	—	—	1	2
37	Orimattila	1	—	5	1	10	—	17	8	—	10	13	31
38	Otalampi	1	—	1	—	1	—	3	2	—	2	3	7
39	Oulunkylä — Äggelby	1	—	—	—	—	—	1	1	—	2	2	5
40	Pinjainen — Billnäs	1	—	—	—	—	—	1	1	—	1	1	3
41	Pitäjänmäki — Sockenbacka	1	—	—	—	5	—	6	2	—	7	5	14
42	Pohjankuru — Skuru	1	—	—	1	1	—	3	2	—	1	4	7
43	Pusula	1	—	—	—	3	—	4	1	—	5	4	10
44	Päivölä — Solberg	1	—	1	—	1	—	3	2	—	2	2	6
45	Rajamäki	1	—	—	—	1	—	2	2	—	1	1	4

Tabell 1. (Se sid. 3.)

	1	2	3	4	5	6	7	8	9	10	11	12	13
46 Röykkä as.	1	—	—	2	2	—	—	5	5	—	—	4	6
47 Siuntio as. — Sjundea st.	1	—	—	1	—	2	—	4	2	—	4	4	10
48 Tapanila — Mosabacka	1	—	—	—	—	—	—	1	1	—	4	2	7
49 Tenala — Tenhola	1	—	—	—	—	—	—	1	1	—	3	1	5
50 Tikkurila — Dickursby	1	—	—	2	—	—	—	3	4	—	7	1	12
51 Vihti	1	—	—	1	—	—	1	3	2	6	4	1	13
52 Virkkala — Virkby	1	—	—	—	—	—	2	3	1	—	4	1	6
53 Voikka	1	—	—	—	—	—	—	1	2	—	4	3	9
Yhteensä — Summa	60	60	81	37	145	26	409	1 127	671	313	551	2 662	
Turun ja Porin lääni.													
Äbo och Björneborgs län.													
Konttorit. — Kontor.													
1 *Pori	1	3	6	2	11	8	31	64	29	18	41	152	
2 *Rauma	1	1	6	6	15	1	30	34	10	27	26	97	
3 *Salo	1	2	10	8	6	2	29	36	6	29	13	84	
4 Turku — Äbo	1	13	12	3	9	—	38	63	94	34	71	262	
5 Turku, Lennätinkonttori — Äbo, Telegrafkontoret	1	4	—	—	—	7	12	116	3	—	16	135	
6 *Usikaupunki	1	—	3	1	3	3	11	13	5	7	8	33	
Toimistot. — Expeditioner.													
1 Alastaro	1	—	1	1	1	—	4	3	—	11	2	16	
2 Aura	1	—	6	3	4	—	14	11	—	10	6	27	
3 Björkboda	1	—	1	—	—	—	2	2	—	2	—	4	
4 Dalsbruk — Taalintehdas	1	—	2	1	1	—	5	5	—	11	2	18	
5 Eura	1	—	—	—	—	—	1	1	—	2	1	4	
6 Harjavalta	1	—	1	—	—	—	2	2	—	3	2	7	
7 Honkajoki	1	—	2	1	3	—	7	4	—	8	1	13	
8 Houtskär	1	—	1	—	—	—	2	2	—	11	—	13	
9 Hämeenkyrö	1	—	3	2	2	—	8	6	—	7	3	16	
10 *Ikaalinen	1	—	1	—	2	—	4	3	1	6	1	11	
11 Kankaanpää	1	—	1	2	2	—	6	5	—	6	3	14	
12 Karkku	1	—	1	—	1	—	3	3	—	3	2	8	
13 Kauttua	1	—	—	—	—	—	1	1	—	—	1	2	
14 Kauvatsa as.	1	—	1	1	—	—	3	3	—	3	1	7	
15 Kiikka	1	—	—	—	2	—	3	2	—	6	—	10	
16 Kiikoinen	1	—	—	—	4	—	5	1	—	3	5	9	
17 Kimito — Kemiö	1	—	2	3	—	1	7	7	—	4	2	13	
18 Kiukainen	1	—	2	—	—	—	3	3	—	4	2	9	
19 Kokemäki	1	—	1	—	1	—	3	3	—	6	2	11	
20 Korpo	1	—	—	1	2	6	10	6	—	7	1	14	
21 Koski as.	1	—	1	—	2	—	4	4	—	4	3	11	
22 Koski T. l.	1	—	2	1	3	—	7	4	—	7	5	16	
23 Kyrö	1	—	1	2	2	—	6	5	—	7	3	15	
24 Kyröskoski	1	—	—	1	—	—	2	2	—	—	1	3	
25 Köyliö	1	—	2	1	2	—	6	4	—	4	2	10	
26 Laitila	1	—	—	—	4	—	5	2	—	4	5	11	
27 *Lauttakylä	1	—	2	—	4	1	8	5	—	16	6	27	
28 Lavia	1	—	—	3	3	—	7	4	—	4	5	13	
29 Littoinen	1	—	—	—	—	—	1	2	—	—	—	2	
30 Loimaa	1	—	2	1	1	1	6	6	3	13	4	26	
31 Mellilä	1	—	—	—	3	—	4	2	—	6	2	10	
32 Merikarvia	1	—	2	1	2	—	6	1	—	2	3	6	
33 Mouhijärvi	1	—	2	3	4	—	10	4	—	10	4	18	
34 Mynämäki	1	—	—	—	6	—	7	6	—	12	7	25	
35 Mäntyluoto	1	—	—	—	—	—	1	1	—	—	1	3	
36 Naantali	1	—	2	—	4	—	7	3	2	8	7	20	
37 Nagu — Nauvo	1	—	—	1	2	1	5	2	—	13	3	18	
38 Nakkila	1	—	1	—	—	—	2	2	—	5	2	9	
39 Niinisalo	1	—	1	1	1	—	4	3	—	6	4	13	
40 Noormarkku	1	—	1	—	2	—	4	2	—	5	4	11	
41 Nousiainen as.	1	—	3	—	3	—	7	4	—	12	4	20	
42 Paimio	1	—	2	1	1	—	5	5	—	7	5	17	
43 *Pargas — Parainen	1	—	—	—	1	—	2	2	1	9	—	12	

Taulu 1. (Kts. siv. 2.)

	1	2	3	4	5	6	7	8	9	10	11	12	13
44	Parkano	1	—	4	2	6	—	13	8	—	12	7	27
45	Peipohja	1	—	—	—	—	—	1	1	—	1	1	3
46	Perniö	1	—	3	—	—	2	6	5	—	2	1	8
47	*Perniö k. k.	1	—	4	—	—	1	6	7	—	7	3	17
48	Piikkiö	1	—	—	—	—	—	1	1	—	2	2	5
49	Pomarkku	1	—	1	2	3	—	7	4	—	7	4	15
50	Punkalaidun	1	—	1	1	3	—	6	3	—	8	5	16
51	*Reposaari	1	—	—	—	—	—	1	1	2	3	2	8
52	Sauvo	1	—	1	—	2	—	4	2	—	6	5	13
53	Siikainen	1	—	1	—	8	—	10	2	—	4	11	17
54	Taivassalo	1	—	1	—	1	—	3	2	—	6	2	10
55	Teijo	1	—	1	1	—	—	3	3	—	2	—	5
56	Tyrvää	1	—	—	—	—	—	1	1	—	4	1	6
57	Ulvila	1	—	1	2	4	—	8	5	—	9	5	19
58	*Vammala	1	—	4	—	4	—	9	7	2	12	6	27
59	Viljakkala	1	—	3	3	6	—	13	7	—	8	7	22
60	Vinkkilä	1	—	4	—	8	—	13	6	—	13	9	28
61	Ypäjä	1	—	—	—	1	—	2	1	—	4	2	7
62	Ypäjä as.	1	—	1	1	3	—	6	3	—	3	5	11
63	Äetsä	1	—	1	—	—	—	2	2	—	1	1	4
	Yhteensä — Summa	69	23	118	63	168	34	475	545	158	497	373	1573
	Ahvenanmaan maakunta.												
	Landskapet Åland.												
	Konttori. — Kontor.												
1	*Mariehamn	1	1	14	7	5	1	29	42	6	57	11	116
	Toimisto. — Expedition.												
1	*Degerby-Åland	1	—	4	1	1	20	27	18	—	25	3	46
	Yhteensä — Summa	2	1	18	8	6	21	56	60	6	82	14	162
	Hämeen lääni.												
	Tavastehus län.												
	Konttorit. — Kontor.												
1	*Hämeenlinna	1	2	11	6	11	3	34	63	19	33	25	140
2	*Lahti	1	1	7	4	11	8	32	69	28	26	37	160
3	*Riihimäki	1	—	1	1	4	1	8	25	14	4	20	63
4	Tampere	1	15	16	4	8	—	44	59	85	52	75	271
5	Tampere, Lennätinkonttori — Telegrafkontoret	1	2	—	—	—	10	13	119	1	—	17	137
	Toimistot. — Expeditioner.												
1	Aitoo	1	—	—	—	—	—	1	1	—	1	1	3
2	*Forssa	1	—	1	1	5	1	9	7	7	7	12	33
3	Hauho	1	—	—	—	1	—	2	1	—	4	2	7
4	Herrala	1	—	—	—	3	—	4	1	—	3	4	8
5	Hikiä	1	—	—	1	—	—	2	2	—	4	1	7
6	Hirsilä	1	—	—	—	—	—	1	1	—	1	3	5
7	Humppila	1	—	—	—	2	—	3	2	—	4	4	10
8	Iittala	1	—	—	—	—	—	1	2	—	5	1	8
9	Jokioinen	1	—	1	1	2	—	5	4	—	8	4	16
10	Jämsä	1	—	1	2	4	3	11	14	2	9	6	31
11	Jämsänkoski	1	—	—	1	1	—	3	3	—	6	3	12
12	Järvelä	1	—	1	1	3	—	6	3	—	5	4	12
13	*Kangasala	1	—	4	—	5	—	10	6	—	13	7	26
14	Kolho	1	—	—	—	—	—	1	1	—	4	2	7
15	Korkeakoski	1	—	1	1	1	—	4	3	—	5	2	10
16	Korpilahti	1	—	1	1	1	—	4	3	—	8	3	14
17	Koskenpää	1	—	—	—	1	—	2	1	—	5	1	7
18	Koski H. l.	1	—	—	1	5	—	7	2	—	6	5	13
19	Kuhmoinen	1	—	—	3	2	—	6	5	—	9	3	17
20	Kuru	1	—	2	1	2	—	6	4	—	11	3	18
21	Kuurila	1	—	—	—	—	—	1	1	—	1	2	4
22	Kylmäkoski	1	—	—	1	1	—	3	2	—	2	4	8

Tabell 1. (Se sid. 3.)

	1	2	3	4	5	6	7	8	9	10	11	12	13
23	Lammi	1	—	1	2	11	—	15	4	—	9	13	26
24	Lappila	1	—	—	—	—	—	1	1	—	2	1	4
25	Lempäälä	1	—	—	2	6	—	9	4	—	10	8	22
26	Leppäkoski	1	—	—	—	—	—	1	1	—	—	1	2
27	Loppi	1	—	—	1	3	—	5	2	—	4	4	10
28	Lyly	1	—	—	—	2	—	3	2	—	3	2	7
29	Längelmäki	1	—	1	—	2	—	4	2	—	5	2	9
30	Matku	1	—	1	—	3	—	3	2	—	6	3	11
31	Mommila	1	—	—	—	1	—	4	1	—	3	4	8
32	Muurame	1	—	—	—	—	—	1	1	—	2	—	3
33	Mänttä	1	—	1	—	3	—	5	4	2	11	7	24
34	Nokia	1	—	—	—	3	—	4	2	1	10	3	16
35	Oitti	1	—	—	—	—	—	1	1	—	4	3	8
36	Orivesi	1	—	3	—	11	—	15	5	—	17	11	33
37	Orivesi as.	1	—	—	—	2	—	3	1	—	4	4	9
38	Padasjoki	1	—	4	2	1	—	8	8	—	6	2	16
39	Parola	1	—	—	1	—	—	2	2	—	5	3	10
40	Pälkäne	1	—	—	1	3	1	6	2	—	7	5	14
41	Renko	1	—	—	—	—	—	1	1	—	4	—	5
42	Ruovesi	1	—	5	2	2	—	10	8	—	15	4	27
43	Ryttylä	1	—	—	1	—	—	2	3	—	2	1	6
44	Sahalahti	1	—	2	2	5	—	10	5	—	8	6	19
45	Siuro	1	—	—	2	2	—	5	3	—	1	3	7
46	Somero	1	—	2	2	4	—	9	5	—	12	7	24
47	Säynätsalo	1	—	—	—	—	—	1	1	—	3	3	7
48	Tammela	1	—	1	2	2	—	6	4	—	6	3	13
49	Tervakoski	1	—	—	—	—	—	1	2	—	4	—	6
50	Toijala	1	—	—	—	1	1	3	3	7	5	7	22
51	Turenki	1	—	1	1	5	—	8	4	—	8	7	19
52	Urjala	1	—	9	2	5	1	16	11	—	17	11	39
53	Uusikylä	1	—	2	2	3	—	8	6	—	6	5	17
54	Valkeakoski	1	—	1	1	—	—	3	4	1	10	2	17
55	Vesilahti	1	—	1	—	3	—	5	2	—	10	5	17
56	Viihala	1	—	—	—	1	—	2	1	—	3	3	7
57	Vilppula	1	—	3	2	4	—	8	5	1	15	7	28
58	Vääksyn kanava	1	—	2	2	3	—	8	6	—	6	4	16
	Yhteensä — Summa	63	20	87	56	164	29	419	523	168	479	405	1 575
	Viipurin lääni.												
	Viborgs län.												
	Konttorit. — Kontor.												
1	*Hamina	1	—	6	2	9	2	20	28	9	11	27	75
2	*Kotka	1	2	4	1	2	1	11	51	23	8	15	97
3	Käkisalmi	1	—	—	—	—	—	1	3	1	—	—	4
4	*Lappeenranta	1	—	6	1	3	9	20	49	18	9	17	93
5	*Sortavala	1	—	—	—	—	1	2	24	7	—	10	41
6	Viipuri	1	—	3	4	1	—	9	17	12	2	8	39
7	Viipuri, Lennätinkonttori — Tele- grafkontoret	1	—	—	—	—	—	1	5	—	—	—	5
	Toimistot. — Expeditioner.												
1	Antrea	1	—	2	2	—	1	6	5	—	—	—	5
2	Elisenvaara	1	—	—	—	—	—	1	1	—	1	—	2
3	Enso	1	—	—	—	—	1	2	5	—	2	2	9
4	Harju	1	—	—	—	—	—	1	1	—	—	1	2
5	Harlu	1	—	1	3	—	—	5	5	—	—	—	5
6	Hiitola	1	—	—	—	—	—	1	1	—	—	—	1
7	Imatra	1	—	—	—	—	7	8	24	5	3	5	37
8	Impilahti	1	—	1	—	—	—	2	8	—	—	1	3
9	Inkeroinen	1	—	3	3	3	—	10	8	2	7	5	22
10	Joutseno	1	—	—	1	—	—	2	3	—	7	2	12
11	Jääski	1	—	—	—	—	1	2	3	—	—	—	3
12	Kaipainen	1	—	1	—	5	—	7	3	—	9	7	19
13	Kanneljärvi	1	—	—	—	—	—	1	1	—	1	—	2
14	*Karhula	1	—	—	—	—	1	2	3	2	6	2	13

Taulu 1. (Kts. siv. 2.)

	1	2	3	4	5	6	7	8	9	10	11	12	13
15	Kirvu	1	—	—	—	—	—	1	1	—	—	—	1
16	Korpiselkä	1	—	—	—	—	—	1	1	—	—	—	1
17	*Kouvola	1	1	2	1	5	11	21	41	14	9	30	94
18	Kuolemajärvi as.	1	—	—	—	—	—	1	1	—	—	—	1
19	Kurkijoki	1	—	—	—	—	1	2	3	—	1	1	5
20	Kymi	1	—	—	—	—	—	1	2	1	6	—	10
21	Kyminlinna	1	—	—	—	1	—	2	2	—	4	1	7
22	Lahdenpohja	1	—	1	2	—	1	5	6	—	—	1	7
23	Lauritsala	1	—	—	1	—	—	2	2	1	6	2	11
24	Lemi	1	—	1	1	—	—	3	3	—	4	1	8
25	Loimola	1	—	—	—	—	—	1	1	—	—	—	1
26	Luumäki	1	—	3	—	2	—	6	5	—	4	6	15
27	Miehikkälä	1	—	2	1	—	—	4	4	—	4	1	9
28	Muolaa	1	—	—	—	—	—	1	1	—	1	—	2
29	Myllykoski	1	—	—	—	1	—	2	2	—	8	4	14
30	Nurmi Vp. 1.	1	—	—	1	—	—	2	3	—	—	—	3
31	Parikkala	1	—	1	1	1	—	4	4	—	4	4	12
32	Perkjärvi	1	—	—	1	—	—	2	2	—	—	—	2
33	Pitkäranta	1	—	—	—	—	—	1	2	—	1	—	3
34	Pyhtää — Pyttis	1	—	1	2	—	—	4	4	—	4	2	10
35	Pölläkkälä	1	—	—	—	—	—	1	2	—	—	—	2
36	Rauha	1	—	1	—	—	—	2	2	—	1	1	4
37	Ruokolahti	1	—	—	1	4	—	6	2	—	16	6	24
38	Räisälä	1	—	1	—	—	—	2	2	—	—	1	3
39	Sairala	1	—	—	2	—	1	4	4	—	—	6	10
40	Sakkola	1	—	1	—	—	—	2	2	—	—	—	2
41	Salmi	1	—	—	—	—	—	1	1	—	—	1	2
42	Savitaipale	1	—	2	3	3	—	9	6	—	20	6	32
43	Selänpää	1	—	2	1	5	—	9	4	—	10	9	23
44	Simola	1	—	—	—	1	—	2	2	—	1	1	4
45	Simpele	1	—	—	1	2	—	4	3	—	7	3	13
46	Sippola	1	—	—	—	—	—	1	1	—	2	1	4
47	Soanlahti	1	—	—	—	—	—	1	1	—	—	—	1
48	Suistamo	1	—	—	—	—	—	1	1	—	—	—	1
49	Sunila	1	—	1	—	—	—	2	2	—	3	1	6
50	Suojärvi	1	—	1	—	—	—	2	3	—	—	1	4
51	Syvääro	1	—	—	—	—	—	1	1	—	—	1	2
52	Säkkijärvi	1	—	—	—	—	—	1	1	—	—	1	2
53	Särkisalmi	1	—	3	—	2	—	6	4	—	6	4	14
54	Taavetti	1	—	—	1	7	—	9	4	1	7	9	21
55	Tainionkoski	1	—	—	1	—	—	2	3	6	—	2	11
56	Taipalsaari	1	—	—	—	3	—	4	1	—	13	4	18
57	Tavastila	1	—	1	—	—	—	2	2	—	2	2	6
58	Tienhaara	1	—	—	—	—	—	1	1	—	—	1	2
59	Utti	1	—	—	—	2	—	3	1	—	3	4	8
60	Uukuniemi	1	—	—	—	—	—	1	1	—	2	—	3
61	Uusikirkko Vp. 1.	1	—	—	—	—	—	1	1	—	—	—	1
62	Vainikkala	1	—	—	—	—	—	1	1	—	1	1	3
63	Valkjärvi	1	—	—	—	—	—	1	1	—	—	—	1
64	Virasoja	1	—	—	—	—	—	1	2	—	—	—	2
65	Virolahti	1	—	—	—	3	—	4	1	1	4	3	9
66	Voikoski	1	—	—	2	—	—	3	3	—	—	1	4
67	Vuoksenniska	1	—	4	1	9	—	15	9	4	9	12	34
	Yhteensä — Summa	74	3	55	41	74	38	285	407	107	229	238	981
	Mikkelin lääni:												
	S:t Michels län.												
	Konttorit. — Kontor.												
1	*Heinola	1	—	3	—	4	2	10	7	4	13	7	31
2	*Mikkeli	1	—	1	4	10	10	26	46	15	23	19	103
3	*Savonlinna	1	1	7	4	10	22	45	34	11	22	27	94
	Toimistot. — Expeditioner.												
1	Enonkoski	1	—	—	—	1	—	2	1	—	4	1	6
2	Haapakoski as.	1	—	—	1	—	—	2	2	—	2	—	4

Tabell 1. (Se sid. 3.)

	1	2	3	4	5	6	7	8	9	10	11	12	13
3 Hartola	1	—	—	1	1	4	—	7	3	—	6	6	15
4 Haukivuori	1	—	—	2	1	6	—	10	4	—	6	10	20
5 Heinävesi	1	—	—	4	3	5	—	13	9	—	15	7	31
6 Hietanen	1	—	—	—	—	1	—	2	1	—	3	2	6
7 Hirvensalmi	1	—	—	1	1	2	—	5	3	—	12	3	18
8 Huutokoski	1	—	—	1	—	2	—	4	2	—	3	4	9
9 Joroinen	1	—	—	—	1	2	—	4	3	—	10	2	15
10 Joutsa	1	—	—	2	2	9	—	14	6	—	8	10	24
11 Juva	1	—	—	1	2	6	—	10	5	—	13	8	26
12 Kangasniemi	1	—	—	—	1	13	—	15	3	—	16	13	32
13 Kantala	1	—	—	—	1	2	—	4	2	—	4	2	8
14 Kerimäki	1	—	—	1	—	8	—	10	2	—	10	8	20
15 Kolkontaipale	1	—	—	1	—	1	—	3	2	—	8	3	13
16 Mäntyharju	1	—	—	1	3	—	—	5	5	—	8	1	14
17 Mäntyharju as.	1	—	—	2	2	5	—	10	7	—	11	7	25
18 Otava	1	—	—	—	1	1	—	3	3	—	3	2	8
19 Pertunmaa	1	—	—	—	3	4	—	8	4	—	9	4	17
20 Pieksämä	1	—	—	—	—	3	—	4	1	—	3	4	8
21 Pieksämäki	1	—	—	5	4	7	—	17	12	—	8	11	57
22 Punkaharju	1	—	—	—	—	—	—	1	2	—	1	1	4
23 Punkasalmi	1	—	—	1	—	5	—	7	2	—	5	9	16
24 Putikko	1	—	—	1	—	2	—	4	2	—	3	4	9
25 *Puumala	1	—	—	—	—	—	—	1	1	—	9	2	12
26 Rantasalmi	1	—	—	2	1	2	—	6	5	—	11	4	20
27 Ristiina	1	—	—	1	1	5	—	8	3	—	10	4	17
28 Savonranta	1	—	—	—	1	3	—	5	2	—	5	3	10
29 *Sulkava	1	—	—	2	—	3	—	6	4	—	10	6	20
30 Sysmä	1	—	—	3	—	—	—	4	5	—	8	2	15
31 Vierumäki	1	—	—	2	—	1	—	4	3	—	3	2	8
Yhteensä — Summa	34	1	45	38	127	34	279	196	38	303	198	735	
Kuopion lääni.													
Kuopio län.													
Konttorit. — Kontor.													
1 *Iisalmi	1	—	6	1	14	4	26	22	7	28	27	84	
2 *Joensuu	1	1	8	2	10	11	33	50	20	30	26	126	
3 *Kuopio	1	5	5	2	18	14	45	71	47	20	73	211	
Toimistot. — Expeditioner.													
1 Hammaslahti	1	—	2	—	6	—	9	4	—	—	10	14	
2 Hankasalmi	1	—	1	—	4	—	6	2	—	6	6	14	
3 Hankasalmi as.	1	—	2	1	3	—	7	5	—	7	5	17	
4 Iisvesi	1	—	—	1	2	—	4	3	—	3	2	8	
5 *Iomantsi	1	—	9	3	13	1	27	17	—	33	15	65	
6 Juankoski	1	—	2	1	3	—	7	5	—	9	4	18	
7 Juuka	1	—	3	1	6	—	11	5	—	12	7	24	
8 Kaavi	1	—	1	1	4	—	7	3	—	7	6	16	
9 Kaltimo	1	—	4	3	12	—	20	9	—	14	16	39	
10 Karttula	1	—	—	—	4	—	5	1	—	4	6	11	
11 Kauppilanmäki	1	—	—	—	1	—	2	1	—	1	2	4	
12 Keitele	1	—	—	1	3	—	5	2	—	5	4	11	
13 Kitee	1	—	2	2	13	—	18	6	—	15	14	35	
14 Kiuruvesi	1	—	2	2	14	—	19	6	1	19	17	43	
15 Konnevesi	1	—	—	1	3	—	5	2	—	6	4	12	
16 Kontiolahti as.	1	—	4	1	5	—	11	7	—	8	8	23	
17 Kurkimäki	1	—	1	—	1	—	3	2	—	4	4	10	
18 *Lapinlahti	1	—	—	3	1	—	5	5	—	7	2	14	
19 Leppävirta	1	—	2	1	10	—	14	5	—	15	11	31	
20 *Lieksa	1	—	5	1	12	2	21	17	4	32	20	73	
21 Liperi	1	—	—	1	6	—	8	2	—	6	8	16	
22 Liperi as.	1	—	—	—	—	—	1	1	—	2	1	4	
23 Maaninka	1	—	3	—	3	—	7	4	—	12	4	20	
24 Matkaselkä	1	—	1	—	—	—	2	3	—	1	—	4	
25 Muuruvesi	1	—	—	—	1	—	2	1	—	4	2	7	
26 Nilsiä	1	—	2	1	11	—	15	5	—	12	13	30	

Taulu 1. (Kts. siv. 2.)

	1	2	3	4	5	6	7	8	9	10	11	12	13
27	*Nurmes	1	—	2	2	10	2	17	14	4	13	15	46
28	Outokumpu	1	—	1	2	5	—	9	5	1	11	9	26
29	Pielavesi	1	—	2	2	10	—	15	6	—	9	12	27
30	Pitkälähti	1	—	1	2	11	—	15	4	—	5	12	21
31	Polvijärvi	1	—	—	1	12	—	14	2	—	—	13	15
32	Porokylä	1	—	—	1	—	—	2	2	—	3	2	7
33	Rautalampi	1	—	2	1	3	—	7	5	—	8	5	18
34	Rautavaara	1	—	—	1	3	—	5	2	—	9	2	13
35	Runni	1	—	—	1	5	—	7	2	—	7	6	15
36	Rääkkylä	1	—	1	—	4	—	6	2	—	8	5	15
37	Siilinjärvi	1	—	2	2	7	—	12	6	—	10	11	27
38	Sonkajärvi	1	—	—	1	3	—	5	2	—	7	3	12
39	Sorsakoski	1	—	—	—	—	—	1	1	—	2	1	4
40	Sukeva	1	—	1	—	2	—	4	2	—	2	3	7
41	Suonenjoki	1	—	1	—	7	—	9	3	—	11	10	24
42	Syväniemi	1	—	—	—	2	—	3	1	—	2	3	6
43	Tervo	1	—	—	—	1	—	2	1	—	5	1	7
44	Tohmajärvi	1	—	—	1	3	1	6	2	—	5	7	14
45	Tohmajärvi as.	1	—	2	1	1	—	5	4	—	7	6	17
46	Tuusniemi	1	—	3	2	6	—	12	6	—	13	8	27
47	Valtimo	1	—	1	1	2	—	5	3	—	3	3	9
48	*Varkaus	1	—	4	2	15	5	27	13	5	14	21	53
49	Varpaisjärvi	1	—	—	1	3	—	5	2	—	4	4	10
50	Vesanto	1	—	1	2	1	—	5	5	—	7	1	13
51	Viinijärvi	1	—	—	4	4	—	9	6	—	6	5	17
52	Värtsilä	1	—	3	2	—	—	6	7	1	2	3	13
	Yhteensä — Summa	55	6	92	62	303	40	558	374	90	495	488	1 447
	Vaasan lääni.												
	Vasa län.												
	Konttorit. — Kontor.												
1	*Jakobstad — Pietarsaari	1	—	2	—	2	2	7	16	9	7	6	38
2	*Jyväskylä	1	3	11	1	4	28	48	92	35	15	90	232
3	*Kokkola — Gamlakarleby	1	—	2	3	7	42	55	66	12	11	15	104
4	*Kristinestad - Kristiinankaupunki	1	1	5	1	2	5	15	13	4	6	11	34
5	*Vaasa — Vasa	1	9	7	7	9	2	35	82	29	25	42	178
	Toimistot. — Expeditioner.												
1	Alajärvi	1	—	2	—	8	—	11	3	—	8	8	19
2	Alavus as.	1	—	—	—	1	—	2	1	—	4	2	7
3	Alavus k. k.	1	—	—	1	—	1	3	3	—	4	1	8
4	Evijärvi	1	—	—	2	4	—	7	3	—	5	4	12
5	Haapamäki	1	—	2	1	3	—	7	6	3	9	5	23
6	Himanka	1	—	1	1	5	—	8	3	—	4	5	12
7	Härmä	1	—	—	—	—	—	1	1	—	3	1	5
8	Ilmajoki	1	—	1	—	2	—	4	3	—	6	3	12
9	Inha	1	—	—	—	1	—	2	1	—	1	3	5
10	Isojoki	1	—	1	2	3	—	7	4	—	3	4	11
11	Jalasjärvi	1	—	5	4	3	—	13	11	—	14	3	28
12	Jepua — Jeppo	1	—	—	1	—	—	2	3	—	1	1	5
13	Jurva	1	—	—	3	1	—	5	4	—	6	2	12
14	Kainasto	1	—	—	—	1	—	2	1	—	3	2	6
15	Kannus	1	—	4	2	9	—	16	9	—	5	11	25
16	Karjajoki	1	—	1	—	2	—	4	2	—	4	2	8
17	*Karstula	1	—	3	1	5	—	10	6	—	11	5	22
18	*Kaskö — Kaskinen	1	—	—	—	—	1	2	3	3	—	3	9
19	Kauhajoki	1	—	—	—	1	—	2	2	—	3	2	7
20	Kauhajoki k. k.	1	—	2	—	1	—	4	4	—	12	2	18
21	Kauhava	1	—	2	—	3	—	6	4	1	11	6	22
22	Keuruu	1	—	2	1	3	—	7	5	—	12	4	21
23	Killinkoski	1	—	1	1	—	—	3	3	—	3	—	6
24	Kivijärvi	1	—	1	2	1	—	5	4	—	4	1	9
25	Kolppi — Källby	1	—	1	—	2	—	4	2	—	3	2	7
26	Konginkangas	1	—	1	2	—	—	4	4	—	2	—	6
27	Korsnäs	1	—	2	2	—	—	5	5	—	8	—	13

Tabell 1. (Se sid. 3.)

	1	2	3	4	5	6	7	8	9	10	11	12	13
28	Kortesjärvi	1	—	—	—	5	—	6	1	—	6	4	11
29	Koskenkorva	1	—	—	—	—	—	1	2	—	3	2	7
30	Kruunupyy — Kronoby	1	—	—	—	2	—	3	1	—	5	3	9
31	Kuortane	1	—	1	2	1	—	5	4	—	5	2	11
32	Kurikka	1	—	4	—	3	—	8	7	—	8	5	20
33	Kuusa as.	1	—	—	—	2	—	3	1	—	1	3	5
34	Kälviä	1	—	1	1	3	—	6	3	—	6	5	14
35	Laihia	1	—	1	1	1	—	4	3	—	5	3	11
36	Lappajärvi	1	—	1	2	2	—	6	4	—	5	3	12
37	Lappfjärd — Lapväärtti	1	—	—	1	1	—	3	2	—	3	2	7
38	Lapua	1	—	3	2	4	—	10	8	—	14	6	28
39	Laukaa	1	—	1	—	4	—	6	2	—	3	6	11
40	Leppävesi	1	—	—	—	—	—	1	1	—	2	1	4
41	Lievestuore	1	—	1	—	3	—	5	2	—	4	7	13
42	Malaks	1	—	2	—	3	—	6	3	—	6	3	12
43	Multia	1	—	—	—	2	—	3	1	—	6	3	10
44	Munsala	1	—	1	—	1	—	3	2	—	3	2	7
45	Myllymäki	1	—	2	1	2	—	6	5	2	7	5	19
46	Nurmo	1	—	—	—	—	—	1	1	—	2	1	4
47	*Nykarleby	1	—	1	—	—	1	3	2	1	5	6	14
48	Närpes	1	—	4	2	2	—	9	8	—	12	3	23
49	Oravais — Oravainen	1	—	—	1	1	—	3	2	—	3	1	6
50	Oravaisfabrik — Oravaistentehdas	1	—	—	—	—	—	1	1	—	2	—	3
51	Orismala as.	1	—	2	2	—	—	5	5	—	6	2	13
52	*Perho	1	—	2	1	4	—	8	4	—	4	4	12
53	Peräseinäjoki	1	—	—	—	4	—	5	1	—	7	4	12
54	Petäjavesi	1	—	2	1	2	—	6	5	—	8	5	18
55	Pihlajavesi	1	—	1	—	2	—	4	2	—	4	3	9
56	Pihtipudas	1	—	2	1	2	—	6	4	—	6	3	13
57	Pännäinen — Bennäs	1	—	1	3	1	—	6	5	—	3	5	13
58	Saarjärvi	1	—	3	3	2	—	9	8	—	11	3	22
59	*Seinäjoki	1	—	4	—	1	9	15	26	7	8	11	52
60	Soini	1	—	—	—	1	—	2	1	—	3	1	5
61	Suolahti	1	—	1	1	3	—	6	4	2	5	5	16
62	Sydänmaa as.	1	—	—	1	1	—	3	2	—	1	4	7
63	Terjärv	1	—	—	—	4	—	5	1	—	2	4	7
64	Tervajoki	1	—	1	—	—	—	2	3	—	3	2	8
65	Teuva	1	—	2	2	2	—	7	5	—	8	5	18
66	Tuovila — Toby	1	—	—	—	—	—	1	1	—	—	1	2
67	Tuuri	1	—	3	—	3	—	7	4	—	6	5	15
68	Urainen	1	—	1	—	1	—	3	2	—	6	3	11
69	Vaajakoski	1	—	4	—	4	—	9	6	1	12	6	25
70	Veteli	1	1	4	—	8	—	14	5	—	5	8	18
71	Viitasaari	1	—	6	4	9	—	20	13	—	16	10	39
72	Vimpeli	1	—	—	1	1	—	3	2	—	2	1	5
73	Virrat	1	—	1	4	2	—	8	7	—	11	2	20
74	Voltti	1	—	—	—	1	—	2	1	—	3	2	6
75	Vörä — Vöyri	1	—	—	—	2	—	3	1	—	5	3	9
76	*Ykspihlaja — Yxpila	1	—	—	—	—	—	1	1	—	2	1	4
77	Ylihärmä	1	—	1	—	1	—	3	2	—	4	2	8
78	Ylistaro	1	—	1	1	—	—	3	4	—	5	2	11
79	Ylistaro k. k.	1	—	2	—	1	—	4	3	—	5	2	10
80	Ähtäri	1	—	1	3	3	—	8	6	—	6	4	16
81	Äänekoski	1	—	—	3	—	—	4	5	2	4	1	12
82	Övermark	1	—	1	—	3	—	5	2	—	4	3	9
	Yhteensä — Summa	87	14	127	83	193	91	595	576	111	504	439	1 630
	Oulun lääni.												
	Ulcåborgs län.												
	Konttorit. — Kontor.												
1	*Kajaani	1	2	2	4	15	26	50	39	20	21	51	131
2	Oulu	1	6	7	4	12	—	30	30	27	17	39	113
3	Oulu, Lennätinkonttori — Tele- grafkontoret	1	3	—	—	—	92	96	73	1	—	6	80
4	*Raahe	1	—	3	—	5	1	10	9	4	6	7	26

Taulu 1. (Kts. siv. 2.)

	1	2	3	4	5	6	7	8	9	10	11	12	13
Toimistot. — Expeditioner.													
1	Alavieska	1	—	—	—	3	—	4	1	—	5	3	9
2	Haapajärvi	1	—	2	1	2	—	6	5	—	11	5	21
3	Haapavesi	1	—	—	—	4	—	5	1	—	9	5	15
4	Haukipudas as.	1	—	2	1	—	—	4	4	—	4	2	10
5	Hyrnsalmi	1	—	1	—	6	—	8	2	—	10	8	20
6	Ii	1	—	3	1	5	—	10	5	—	10	9	24
7	Kalajoki	1	—	2	—	5	—	8	4	—	11	6	21
8	Kempele	1	—	2	—	1	—	4	3	—	1	2	6
9	Kestilä	1	—	—	—	3	—	4	1	—	4	3	8
10	Kiehämä	1	—	2	1	3	—	7	4	—	10	3	17
11	Kontiomäki	1	—	2	1	—	—	4	5	—	11	5	21
12	*Kuhmo	1	—	1	—	12	1	15	3	—	22	17	42
13	Kuusamo	1	—	1	4	5	—	11	7	—	17	7	31
14	Kärsämäki	1	—	—	1	1	—	3	2	—	6	1	9
15	Lappi O.l.	1	—	—	—	—	—	1	1	—	—	3	4
16	Liminka	1	—	1	—	3	—	5	3	—	7	4	14
17	Muhos	1	—	2	2	—	—	5	5	—	4	1	10
18	Nivala	1	—	3	1	3	—	8	6	—	10	4	20
19	Nuojuu	1	—	—	2	1	—	4	3	—	1	2	6
20	Oulainen	1	—	1	2	5	—	9	5	—	8	9	22
21	Piippola	1	—	2	—	3	—	6	3	—	6	3	12
22	Pudasjärvi	1	—	2	3	16	—	22	7	—	15	16	38
23	Pulkkila	1	—	—	—	2	—	3	1	—	3	2	6
24	Puolanka	1	—	1	3	6	—	11	5	—	15	7	27
25	Pyhäjoki	1	—	—	1	3	—	5	2	—	3	3	8
26	Pyhäsalmi	1	—	3	—	10	—	14	5	—	16	10	31
27	Rantsila	1	—	1	—	3	—	5	2	—	4	3	9
28	Raudaskylä	1	—	—	—	—	—	1	1	—	2	1	4
29	Reisjärvi	1	—	—	—	3	—	4	1	—	3	3	7
30	Ruhtinansalmi	1	—	—	—	1	—	2	1	—	5	2	8
31	Ruukki	1	—	4	1	1	—	7	7	—	17	4	28
32	Sievi	1	—	3	1	1	—	6	5	—	2	4	11
33	*Sotkamo	1	—	2	4	6	15	28	13	—	18	9	40
34	*Suomussalmi	1	—	3	3	7	10	24	10	—	19	8	37
35	Taivalkoski	1	—	—	—	7	—	8	1	—	9	9	19
36	Utajärvi	1	—	1	3	1	—	6	5	—	9	2	16
37	Vaala	1	—	3	2	2	—	8	7	—	9	2	18
38	Vihanti	1	—	2	—	2	—	5	4	—	3	2	9
39	Ylivieska	1	—	2	1	—	—	4	5	1	5	2	13
	Yhteensä — Summa	43	11	66	47	168	145	480	306	53	368	294	1 021
Lapin lääni.													
Lapplands län.													
Konttorit. — Kontor.													
1	*Kemi	1	7	—	2	4	3	17	30	17	12	21	80
2	*Petsamo	1	—	—	1	4	2	5	24	2	1	1	28
3	*Rovaniemi	1	2	12	5	33	41	94	91	33	28	70	222
4	*Tornio	1	5	1	4	5	79	95	54	5	9	17	85
Toimistot. — Expeditioner.													
1	Inari	1	—	-2	—	4	—	7	3	—	12	4	19
2	*Ivalo	1	1	—	1	8	43	54	18	—	4	11	33
3	Kauliranta	1	—	1	—	2	—	4	3	—	1	2	6
4	*Kemijärvi	1	—	3	6	12	25	47	28	—	9	16	53
5	*Kittilä	1	—	1	1	9	10	22	11	—	11	11	33
6	Kolari	1	—	1	2	3	—	7	4	—	4	3	11
7	Kolosjoki	1	—	—	—	—	—	1	1	—	—	1	2
8	Kuusiluoto	1	—	—	—	—	—	1	1	—	1	—	2
9	Laurila	1	—	1	1	—	—	3	3	—	5	2	10
10	Liinahamari	1	—	—	—	—	—	1	5	—	—	—	5
11	Muonio	1	—	2	5	6	—	14	8	—	11	7	26
12	Pelkosenniemi	1	—	1	1	1	—	4	2	—	3	1	6
13	Pello	1	—	—	—	7	—	8	1	—	3	7	11
14	Salmijärvi	1	—	1 ¹⁾	—	2 ²⁾	—	6	4	—	1	1	6

1) Ei ole toiminut. — Har ej varit i verksamhet.

2) Eivät ole toimineet. — Hava ej varit i verksamhet.

Tabell 1.

1	2 Toimipaikat. — Anstalter.							3 Henkilökunta. — Personal.					
	Konttorit ja toimistot. Kontor och expeditioner.	Haarassot ja lennätusasemat. Flygter och telegrafstationer.	Postiasemat I. Poststationer I.	Postiasemat II. Poststationer II.	Postipysäkit. Posthaltpunkter.	Puhelinlaitteita. Telefonanstalter.	Yhteensä. — Summa.	Virkamiehet, vakinaiset ja ylimääräiset. Tjänstemän, ordinarie och extra.	Postiljoonit ja vakuumastarit. Postiljörer och vakuumastärer.	Postinkuljettajat ja maalaiskirjeenkantajat. Postförelare och landsbrevbärare.	Muu. — Övriga.	Yhteensä. — Summa.	
15 Savukoski	1	—	—	1	—	2	4	2	—	2	—	4	
16 Simo as.	1	—	4	—	4	—	9	6	—	10	6	22	
17 *Sodankylä	1	6	2	2	9	23	43	20	—	11	12	43	
18 Tervola	1	—	1	2	1	—	5	4	—	6	1	11	
19 Utsjoki	1	—	—	—	1	—	2	2	—	5	—	7	
20 Ylitornio	1	—	1	3	7	—	12	6	—	1	8	15	
Yhteensä — Summa	24	21	34	37	119	230	465	331	57	150	202	740	
Itä-Karjalan sotilashallinto- alue.													
Öst-Karelen militärförvaltningsområde.													
Konttorit. — Kontor.													
1 *Aunus	1	—	—	—	—	—	1	6	1	—	3	10	
2 *Äänislinna	1	—	—	—	—	—	1	8	2	—	—	10	
Toimistot. — Expeditioner.													
1 *Repola	1	—	—	—	—	—	1	1	—	—	—	1	
2 *Soutjärvi	1	—	—	—	—	—	1	1	—	—	—	1	
3 *Teru	1	—	—	—	—	—	1	1	—	—	1	2	
4 *Vieljärvi	1	—	2	—	—	—	3	3	—	—	1	4	
5 *Vitele	1	—	—	—	—	—	1	1	—	—	—	1	
Yhteensä — Summa	7	—	2	—	—	—	9	21	3	—	5	29	
Posti- ja lennätinhallitus — Post- och telegrafstyrelsen	—	—	—	—	—	—	—	202	16	—	76	294	
Piirikonttorit — Distriktskontor	—	—	—	—	—	—	—	172	1	—	6	179	
Postivaunupiiri — Postkupé- distriktet	—	—	—	—	—	—	—	149	225	—	188	562	
Uudenmaan lääni — Nylands län	60	60	81	37	145	26	409	1 127	671	313	551	2 662	
Turun ja Porin lääni — Åbo och Björneborgs län	69	23	118	63	168	34	475	545	158	497	373	1 573	
Ahvenanmaan maakunta — Land- skapet Åland	2	1	18	8	6	21	56	60	6	82	14	162	
Hämeen lääni — Tavastehus län	63	20	87	56	164	29	419	523	168	479	405	1 575	
Viipurin lääni — Viborgs län ...	74	3	55	41	74	38	285	407	107	229	238	981	
Mikkelin lääni — S:t Michels län	34	1	45	38	127	34	279	196	38	303	198	735	
Kuopion lääni — Kuopio län ...	55	6	92	62	303	40	558	374	90	495	488	1 447	
Vaasan lääni — Vasa län	87	14	127	83	193	91	595	576	111	504	439	1 630	
Oulun lääni — Uleåborgs län ...	43	11	66	47	168	145	480	306	53	368	294	1 021	
Lapin lääni — Lapplands län ...	24	21	34	37	119	230	465	331	57	150	202	740	
Itä-Karjalan sotilashallintoalue — Öst-Karelen militärförvaltningsområde	7	—	2	—	—	—	9	21	3	—	5	29	
Koko maassa yhteensä — Summa för hela landet	518	160	725	472	1 467	688	4 030	4 989	1 704	3 420	3 477	13 590	

Taulu 2. Lähetyksien postilähetysten luku- ja arvomäärät, kertyneet postiosoitus- ja tilausmäärät sekä saapuneet sanomalehdet.

Muist. 1. Taulussa ovat ilmoitetut ainoastaan konttorit ja toimistot. Niiden toimipalkkojen suhteen, joista taulussa on tiedonantoja kahdella rivillä, ilmaisee ensimmäinen rivi kyseellisistä toimipalkkoista lähetettyjen lähetysten sekä niihin saapuneiden sanomalehtien lukumäärän, toinen rivi taas niiden alaisilta postiasemilta I ja II lähetettyjen lähetysten sekä niihin saapuneiden sanomalehtien lukumäärän.
 Muist. 2. Postiennakkolähetykset ovat myös otetut niihin lukuihin, jotka sisältyvät sar. 2—4, 6—8, 12 ja 14.
 Muist. 3. Kauttakulkevia lähetystyyppejä ei ole taulussa.

1	2 3 4 5 6 7 8 9							
	Maksunalaisia lähetystyyppejä. — Postipöytäkirjoja för-							
	Kirjälähetystyyppejä (kirjeitä, postikortteja ja rististettyjä). — Brevförsändelser (brev, postkort och korsband).				Paketteja. — Paket.			
Toimipaikat lähettäin. Anstalterna länsvis.	Tavallisia. Vanliga.	Kirjät- tuja. Rekom- mende- rade.	Vakuu- tettuja. Assu- rerade.	Vakuutettu arvo. Assuran- selopp. mk	Tavalli- sia. Vanliga.	Rekomme- nde- rade. Kirjätuja.	Vakuutettu arvo. Assu- rerade.	Vakuutettu arvo. Assuran- selopp. mk
Uudenmaan lääni. Nylands län. Konttorit. — Kontor.								
1 Borgå — Porvoo	929 400	14 671	230	1 711 935	29 800	432	1	1 650
	252 800	4 568	191	739 924	23 500	51	—	—
2 Ekenäs — Tammisaari	39 400	8 023	218	591 135	3 100	281	4	8 300
	35 800	547	—	—	5 500	—	—	—
3 Helsinki — Helsingfors	30 735 300	640 109	9 819	66 045 446	2 115 900	40 375	3 510	28 759 528
	286 400	4 368	163	210 911	41 100	100	5	3 000
4 Lovisa — Loviisa	151 200	7 562	129	858 673	10 700	509	7	41 300
	59 700	1 320	20	46 257	6 300	53	1	700
5 Sanomalehtipostikonttori — Tidningspost- kontoret	—	—	—	—	—	—	—	—
Toimistot. — Expeditioner.								
1 Alberga — Leppävaara	67 600	789	46	58 795	3 000	29	—	—
2 Artjärvi	23 400	515	20	56 809	1 800	6	—	—
	15 600	351	12	125 655	1 200	1	—	—
3 Bromarf	35 400	1 707	87	195 288	4 200	57	—	—
4 Elimäki	62 700	1 101	32	76 878	6 300	—	—	—
	35 200	662	18	128 475	3 300	7	1	12 000
5 Espoo — Esbo	82 700	1 214	28	150 853	6 600	24	—	—
6 Fiskars — Fiskari	80 400	3 196	37	847 330	29 300	62	2	3 200
	68 900	1 114	42	158 840	11 600	16	1	2 000
7 Grankulla — Kauniainen	126 900	2 203	28	37 454	7 400	116	1	700
	34 500	327	1	400	1 400	8	1	150
8 Huopalahti — Hoplaks	106 200	1 042	34	87 964	4 900	43	8	8 450
9 Hyrylä	818 300	1 520	33	64 163	10 900	30	—	—
10 Hyvinkää	424 600	7 083	86	263 738	24 600	394	1	13 000
	127 300	2 436	52	222 400	10 100	8	—	—
11 Inkoo as. — Ingå st.	37 500	567	5	9 430	2 500	3	—	—
	72 000	1 362	34	125 320	5 700	50	—	—
12 Jokela	267 800	2 298	13	20 536	12 500	92	1	3 000
	32 000	340	7	27 430	2 700	22	—	—
13 Järvenpää	209 500	3 966	55	269 353	17 400	72	—	—
	6 200	107	—	—	1 500	—	—	—
14 Karis — Karjaa	313 900	4 741	69	147 686	28 300	116	2	74 600
	113 600	1 090	24	144 374	5 200	18	—	—
15 Karkkila	157 500	2 874	87	466 171	15 400	105	—	—
	8 400	121	—	—	900	2	—	—
16 Kauklahti — Köklaks	63 400	1 083	22	51 862	1 600	21	—	—
17 Kausala	164 200	2 381	58	143 010	8 900	67	—	—
	151 900	1 436	81	129 516	16 200	17	—	—
18 Kellokoski	42 100	1 104	45	94 943	2 500	19	2	5 500
	13 900	258	11	44 724	800	14	—	—
19 Kerava	182 600	3 615	65	124 614	34 400	213	—	—
	69 100	1 846	58	80 751	14 400	57	4	5 750
20 Kirkniemi — Gerknäs	69 900	2 250	12	28 963	7 200	31	—	—

Taulu 2. (Kts. siv. 14—15.)

	1	2	3	4	5	6	7	8	9
21 Koria	565 700	2 371	23	204 810	31 000	55	—	—	—
	5 900	82	—	—	—	—	—	—	—
22 Kuusankoski	376 000	4 055	136	1 308 882	18 100	177	405	20 570 500	—
	115 600	2 465	29	31 165	9 200	33	—	—	—
23 Kyrkslätt — Kirkkonummi	102 900	1 270	40	71 318	15 500	36	—	—	—
	64 000	704	79	217 196	4 700	11	—	—	—
24 Lappträsk — Lappträski	53 900	1 160	9	11 160	1 900	52	—	—	—
	34 700	1 071	9	8 474	7 500	12	—	—	—
25 Lohja — Lojo	236 900	10 132	135	558 221	9 300	196	2	40 000	—
26 Lohja as.	46 500	1 926	20	17 377	2 200	5	1	2 000	—
	19 000	679	26	40 084	700	41	—	—	—
27 Malmi — Malm	99 400	2 714	67	93 329	12 100	72	—	—	—
28 Masala — Masaby	29 600	772	20	29 908	1 600	9	—	—	—
	27 700	542	17	46 889	1 400	6	—	—	—
29 Mustio — Svartå	55 300	1 029	31	71 318	5 700	11	—	—	—
30 Myrskylä — Mörskom	26 700	731	16	53 509	1 900	8	—	—	—
	10 000	901	47	210 126	1 800	28	—	—	—
31 Mäntsälä	69 300	1 804	59	255 490	4 100	19	2	11 200	—
	82 000	1 031	4	28 615	5 700	—	3	5 200	—
32 Nickby	115 800	2 493	18	22 377	13 600	76	—	—	—
	149 200	2 178	89	275 422	19 900	30	—	—	—
33 Nummela	73 900	1 750	24	49 796	6 400	11	—	—	—
	18 800	189	—	—	1 400	2	—	—	—
34 Nummi	33 800	1 164	22	37 869	1 700	44	—	—	—
35 Nurmijärvi	78 800	1 842	3	12 900	5 000	—	—	—	—
	99 800	651	1	480	7 200	39	—	—	—
36 Ojakkala	46 200	832	32	48 249	5 700	53	—	—	—
37 Orimattila	214 300	3 098	75	185 618	10 100	87	—	—	—
	86 100	944	10	21 435	4 300	23	5	19 910	—
38 Otalampi ¹⁾	33 000	581	51	75 654	3 200	—	—	—	—
	20 100	354	39	1 252 705	800	—	—	—	—
39 Oulunkylä — Aggelby	55 000	862	33	34 955	7 900	74	—	—	—
40 Pinjainen — Billnäs	42 600	1 242	13	15 425	1 000	45	—	—	—
41 Pitäjämäki — Sockenbacka	86 600	1 336	17	28 895	12 200	31	—	—	—
42 Pohjankuru — Skuru	71 800	2 124	21	24 617	6 900	80	—	—	—
	8 500	53	—	—	400	151	—	—	—
43 Pusula	45 700	766	25	27 840	3 600	5	—	—	—
44 Päivölä — Solberg	27 300	323	13	19 536	2 700	1	—	—	—
	2 700	200	12	118 727	600	—	—	—	—
45 Rajamäki	92 800	1 012	6	11 778	5 600	48	—	—	—
46 Röykkä as.	16 600	441	8	126 832	2 200	12	—	—	—
	80 700	1 231	17	28 501	5 200	21	2	4 000	—
47 Siuntio as. — Sjundeå st.	101 900	1 452	8	39 986	12 500	45	2	10 150	—
	37 100	293	—	—	2 100	27	—	—	—
48 Tapanila — Mosabacka	93 800	1 231	59	43 753	6 000	67	—	—	—
49 Tenala — Tenhola	70 600	1 480	39	53 283	4 600	23	—	—	—
50 Tikkurila — Dickursby	129 100	2 124	26	36 123	17 100	27	—	—	—
	104 800	1 260	505	1 127 097	14 600	58	—	—	—
51 Vihti	64 900	1 316	32	84 887	3 500	19	—	—	—
	10 500	211	—	—	700	1	—	—	—
52 Virkkala — Virkby	79 100	1 585	11	12 828	6 000	55	—	—	—
53 Voikka	87 900	2 209	69	188 055	22 200	41	2	9 249	—
Yhteensä — Summa	40 875 600	812 133	14 017	81 851 500	2 891 900	45 488	3 976	49 615 037	
Turun ja Porin lääni.									
Åbo och Björneborgs län.									
Konttorit — Kontor.									
1 Pori	1 423 900	34 572	587	1 763 118	181 600	1 883	45	1 634 500	—
	252 900	2 679	69	278 568	40 500	126	5	36 000	—
2 Rauma	617 500	14 704	238	517 316	66 800	552	1	25 000	—
	452 600	2 992	92	220 450	56 000	49	7	85 500	—
3 Salo	584 600	16 583	220	711 980	202 800	357	9	38 513	—
	344 600	4 302	567	1 040 536	58 300	31	4	3 700	—
4 Turku — Åbo	4 665 000	105 348	1 773	8 602 070	367 700	6 240	70	1 398 153	—
	219 900	2 228	127	330 035	44 900	93	5	26 600	—
5 Uusikaupunki	274 200	5 092	108	287 071	38 300	435	1	2 000	—
	55 800	967	42	580 998	12 300	22	—	—	—

¹⁾ Tiedot osittain edelliseltä vuodelta. — Uppgifterna delvis från föregående år.

Tabell 2. (Se sid. 14—15.)

10	11	12	13	14	15	16	17	18	19	20	
3 484	1 544 849	16 493	9 470 247	—	—	619 126	11 219 906	223	29 790	392 600	21
—	—	—	—	—	—	5 982	—	—	—	40 300	—
4 973	2 188 457	26 496	73 008 861	243	44 359 750	430 585	141 436 450	89	94 861	1 356 200	22
2 966	1 129 793	8 824	11 249 550	200	—	139 317	12 410 508	545	—	28 000	—
2 574	619 103	32 342	20 659 368	505	—	155 167	21 349 789	355	115 834	504 600	23
780	227 394	1 051	1 052 595	—	—	71 325	1 497 185	2	—	110 200	—
1 256	337 991	26 225	20 420 657	102	102 000	84 604	20 871 808	132	103 310	241 800	24
1 497	466 810	26 356	1 818 498	—	—	71 145	2 293 782	7	—	257 600	—
6 678	3 078 632	28 774	14 902 012	1 102	50 904 505	293 219	69 483 370	4 871	59 648	708 000	25
1 140	339 979	6 865	8 204 736	800	—	59 457	8 564 092	21	71 601	252 500	26
756	228 803	1 199	21 348	19	—	22 420	290 235	44	—	135 200	—
3 999	1 311 422	218 558	17 084 982	423	6 054	337 333	18 495 787	813	13 407	412 700	27
977	400 853	5 898	2 694 680	5	—	38 881	3 125 441	196	34 154	141 100	28
914	220 740	1 558	915 867	100	—	32 237	1 183 496	23	—	151 100	—
1 070	548 936	540	1 139 749	—	—	63 681	1 760 003	4	29 611	153 200	29
1 266	406 946	5 215	6 572 862	90	—	35 926	7 033 317	56	36 676	185 900	30
682	328 629	699	1 793 546	—	—	14 157	2 332 301	12	—	141 500	—
3 442	1 095 825	39 832	12 719 591	105	—	118 663	14 082 106	217	125 783	347 600	31
942	299 986	1 469	666 539	—	—	91 149	1 000 340	2	—	254 400	—
3 337	1 272 506	35 494	16 351 059	311	—	171 129	17 645 942	344	155 868	508 400	32
2 701	1 067 654	72 260	8 230 732	5 301	—	251 659	9 573 808	75	—	810 700	—
1 917	844 747	4 839	5 831 325	108	—	88 949	6 725 868	67	32 935	184 000	33
—	—	849	—	—	—	21 240	—	—	—	21 600	—
1 376	499 557	19 398	6 201 690	500	—	58 004	6 739 116	100	18 047	229 600	34
1 563	562 789	15 773	6 966 649	1 505	—	104 486	7 542 338	360	55 661	308 000	35
902	222 035	1 040	117 310	—	—	109 633	339 825	10	—	210 000	—
863	191 539	3 831	9 652 658	—	—	57 511	9 892 446	14	23 017	134 500	36
4 639	1 871 385	19 955	21 141 107	612	—	252 866	23 193 110	993	79 162	589 200	37
1 108	500 179	2 142	2 800 514	—	—	94 632	3 342 038	15	—	358 000	—
926	318 535	1 132	842 791	—	—	38 890	1 236 980	11	39 058	157 000	38
691	215 005	604	1 055 657	—	—	22 588	2 523 367	56	—	79 700	—
1 338	367 901	18 182	5 490 139	309	—	83 698	5 892 995	177	3 309	163 400	39
932	298 252	6 133	55 534	—	—	51 965	369 211	31	17 745	140 200	40
2 137	600 382	6 003	752 013	500	—	108 829	1 381 290	152	8 059	598 600	41
2 404	1 043 782	24 071	10 671 135	18	—	107 418	11 739 534	172	57 790	298 200	42
—	—	200	—	—	—	9 304	—	—	—	16 800	—
1 432	363 369	5 744	7 107 622	122	—	57 394	7 498 831	38	31 999	248 500	43
531	127 405	1 798	2 114 205	—	—	32 666	2 261 746	5	46 597	90 600	44
457	190 337	5 271	1 440 969	—	—	9 240	1 750 033	10	—	38 600	—
1877	592 445	1 216	4 955 768	—	—	102 559	5 559 991	99	20 212	154 400	45
909	325 132	4 124	8 028 074	—	—	24 294	8 480 038	10	43 492	83 100	46
1 023	380 472	1 419	1 952 408	103	—	89 716	2 365 381	49	—	215 200	—
2 148	934 069	17 122	12 956 096	403	—	135 580	13 940 301	185	102 819	265 800	47
606	113 393	4 353	448 112	—	—	44 479	561 505	97	—	103 600	—
2 422	896 049	2 727	1 567 616	—	—	105 806	2 507 418	54	23 943	235 500	48
1 600	648 461	7 526	2 162 222	403	—	86 271	2 863 966	216	59 008	288 800	49
3 493	1 380 067	41 807	10 410 480	900	—	194 577	11 826 670	246	30 943	433 700	50
1 446	461 181	1 197	808 435	25	—	123 891	2 396 713	33	—	308 200	—
2 154	813 081	39 811	11 237 392	6	887 200	111 738	13 023 060	394	53 407	263 200	51
116	123 404	269	321 352	—	—	11 797	444 756	—	—	45 900	—
3 416	1 258 719	3 288	10 450 869	—	—	93 455	11 722 416	100	20 619	282 000	52
3 177	1 311 722	2 761	10 905 120	13	—	118 372	12 414 146	146	29 337	625 500	53
463 593	238 977 975	7 226 801	8 906 211 096	400 227	5 918 410 594	52 939 335	15 195 066 202	736 495	11 142 935	46 743 800	
27 628	13 840 554	318 890	191 601 152	1 534	35 467 182	1 990 639	244 306 506	7 095	181 888	2 644 700	1
4 013	1 584 337	18 641	9 275 689	1	2 750	318 934	11 177 344	143	—	1 362 000	—
12 626	5 463 761	77 327	70 066 297	18 130	42 973 300	808 378	119 046 274	3 321	114 208	1 855 300	2
5 029	1 566 469	31 805	12 461 281	1 633	—	550 207	14 333 700	259	—	1 530 800	—
12 915	6 506 937	78 037	68 501 051	1 531	49 063 961	897 052	124 822 442	2 872	223 762	1 693 600	3
5 294	1 586 453	37 323	16 900 669	212	—	450 633	19 531 358	206	—	2 149 600	—
75 211	40 805 716	560 333	652 283 562	4 399	33 527 514	5 786 074	736 617 015	49 739	392 311	5 569 400	4
5 546	1 417 067	20 238	9 898 324	114	1 100	293 151	11 673 126	412	—	1 742 800	—
4 670	2 217 471	18 479	29 715 171	1 135	5 836 328	342 420	38 058 041	1 018	51 897	687 200	5
1 663	524 325	7 703	6 607 065	10	—	78 507	7 712 388	81	—	382 500	—

Taulu 2. (Kts. siv. 14—15.)

	1	2	3	4	5	6	7	8	9
Toimistot. — Expeditioner.									
1 Alastaro	28 000	932	6	70 595	2 500	10	—	—	—
	20 800	891	12	21 334	1 300	9	—	—	—
2 Aura	43 100	1 184	14	345 599	5 800	17	1	600	—
	268 500	2 614	87	247 575	50 600	29	2	4 175	—
3 Björkboda	27 400	919	21	682 948	1 400	15	—	—	—
	29 500	794	65	708 115	2 500	10	—	—	—
4 Dalsbruk — Taalintehdas	79 300	2 568	75	135 955	5 900	66	3	110 480	—
	29 400	1 440	94	342 262	2 700	30	—	—	—
5 Eura	74 200	1 161	7	32 004	10 700	27	—	—	—
6 Harjavalta	51 400	1 644	9	23 756	1 300	34	—	—	—
	104 000	480	3	6 012	1 100	12	—	—	—
7 Honkajoki	68 200	1 596	65	218 470	3 500	41	1	300 000	—
	60 600	1 330	43	77 155	4 900	41	1	2 000	—
8 Houtskär	19 400	590	115	840 211	2 100	11	—	—	—
	4 400	386	10	30 466	1 200	—	—	—	—
9 Hämeenkyrö	67 500	1 117	30	121 931	2 800	56	1	6 000	—
	44 600	716	9	19 999	2 700	14	1	2 000	—
10 Ikaalinen	73 600	2 383	65	160 287	9 400	77	—	—	—
	34 300	439	24	66 096	3 500	4	—	—	—
11 Kankaanpää	177 500	2 810	73	130 528	9 800	111	—	—	—
	73 700	423	2	4 850	7 400	17	—	—	—
12 Karkku	84 100	2 082	17	30 859	2 700	62	—	—	—
	12 000	238	30	61 878	1 700	—	—	—	—
13 Kauttua ¹⁾	70 200	1 662	9	27 000	5 900	19	—	—	—
14 Kauvatsa as.	23 900	477	26	41 554	900	3	—	—	—
	28 600	594	42	225 427	5 000	6	—	—	—
15 Kiiikka	92 700	1 038	15	21 684	9 200	9	1	4 000	—
16 Kiiikoinen	59 800	657	14	42 308	11 000	20	—	—	—
17 Kimito — Kemiö	80 800	1 736	18	79 980	5 600	56	—	—	—
	40 300	1 552	63	492 175	6 400	17	7	118 750	—
18 Kiukainen	31 200	1 367	8	28 787	1 900	14	1	6 000	—
	40 400	686	4	18 824	8 300	3	—	—	—
19 Kokemäki	224 000	3 262	47	183 565	13 300	138	—	—	—
	67 800	324	4	4 355	3 500	5	—	—	—
20 Korpo	22 400	1 009	45	222 857	4 000	44	—	—	—
	1 900	96	—	—	400	—	—	—	—
21 Koski as.	128 300	710	27	116 387	10 000	10	1	2 000	—
	43 600	547	45	82 989	4 600	1	1	1 980	—
22 Koski T. l.	20 600	1 288	1	33 282	400	5	1	1 800	—
	34 100	812	12	37 511	13 600	62	4	1 810	—
23 Kyrö	75 200	1 352	26	37 175	6 700	47	1	500	—
	23 400	621	3	5 500	3 300	9	—	—	—
24 Kyröskoski	63 500	1 852	12	18 451	4 200	64	—	—	—
	13 500	102	—	—	1 500	—	—	—	—
25 Köyliö	39 600	675	13	24 832	15 100	12	—	—	—
	67 100	1 286	3	14 150	12 200	7	—	—	—
26 Laitila	125 800	1 357	8	27 147	28 100	66	1	4 000	—
27 Lauttakylä	198 200	2 990	62	229 196	24 900	129	—	—	—
	65 300	369	7	15 155	9 900	—	—	—	—
28 Lavia	37 800	1 285	14	20 373	8 000	78	—	—	—
	43 700	218	—	—	1 400	8	—	—	—
29 Littoinen	65 300	526	23	29 451	15 300	35	—	—	—
30 Loimaa	293 600	6 555	61	115 681	28 900	200	3	55 900	—
	24 500	472	8	12 434	4 500	5	—	—	—
31 Mellilä	68 800	1 451	7	28 806	21 400	42	—	—	—
32 Merikarvia	120 900	1 549	65	196 852	12 400	63	—	—	—
33 Mouhijärvi	45 700	972	23	42 705	4 400	45	—	—	—
	76 000	739	44	67 351	6 500	23	—	—	—
34 Mynämäki	59 300	1 508	7	9 282	14 400	69	1	1 000	—
	69 600	781	26	29 586	14 400	17	—	—	—
35 Mäntyluoto	74 600	2 480	132	738 777	2 300	49	—	—	—
36 Naantali	136 300	2 254	61	206 337	9 600	42	—	—	—
	48 400	771	33	76 502	6 100	12	—	—	—
37 Nagu — Nauvo	26 700	1 188	105	399 894	2 400	22	1	5 000	—
	23 800	464	—	—	1 900	2	—	—	—
38 Nakkila	123 000	1 298	3	77 579	11 200	66	—	—	—
	9 000	99	3	4 290	1 400	2	—	—	—

¹⁾ Muodostettu postitoimistoksi — Ombildad till postexpedition den 1/1, 1941.

Tabell 2. (Se sid. 14—15.)

10	11	12	13	14	15	16	17	18	19	20	
1 692	404 663	8 350	11 277 523	—	—	41 490	11 752 781	82	49 054	509 300	1
1 037	279 056	9 466	7 617 174	—	—	33 515	7 917 564	31	—	317 300	
1 370	370 115	14 731	15 206 542	31	—	66 248	15 922 856	64	88 142	210 000	2
4 387	1 277 844	25 843	14 388 466	420	2 375	352 482	15 920 435	244	—	1 117 000	
1 146	489 495	2 493	6 287 129	3	199 475	33 397	7 659 047	6	38 629	101 600	3
743	369 856	7 416	5 166 460	—	—	41 028	6 244 431	66	—	158 000	
2 353	1 162 916	7 353	12 058 312	126	3 940 630	97 744	17 408 293	202	62 538	288 400	4
1 332	828 689	9 270	2 619 045	—	—	44 266	3 789 996	40	—	100 900	
2 052	746 378	12 936	15 046 534	—	—	101 083	15 824 916	108	18 148	272 500	5
2 165	637 216	8 296	4 576 736	328	—	65 176	5 237 708	130	34 535	373 300	6
888	273 549	4 945	3 49 959	—	—	111 428	6 29 520	36	—	56 400	
2 099	675 228	9 417	16 643 749	108	—	85 027	17 837 447	68	34 054	268 800	7
2 207	596 863	17 101	7 364 892	15	—	86 238	8 040 910	53	—	317 000	
992	702 918	3 023	969 191	104	—	26 355	2 512 320	16	27 713	159 700	8
407	419 241	3 828	911 999	—	—	10 231	1 361 706	4	—	50 200	
1 753	522 875	22 758	14 332 244	658	—	96 673	14 983 050	454	53 195	292 300	9
1 034	337 001	2 315	903 570	—	—	51 389	1 262 570	16	—	2 470 000	
2 762	990 326	34 572	24 657 618	855	—	123 714	25 808 231	823	31 968	189 200	10
846	282 736	749	783 450	—	—	39 862	1 132 282	14	—	153 300	
4 690	1 964 871	140 461	33 721 733	3 093	500	338 538	35 817 682	516	35 233	551 000	11
557	221 992	1 663	551 382	—	—	83 762	778 224	8	—	187 700	
2 329	828 680	6 582	10 164 815	7	—	97 879	11 024 554	134	37 916	195 000	12
308	78 339	483	611 889	—	—	14 759	752 106	98	—	46 000	
2 798	1 326 592	3 289	2 329 039	—	—	83 877	3 682 681	20	8 276	147 800	13
726	418 649	837	4 283 040	103	—	26 972	4 743 243	9	23 207	95 000	14
1 261	537 022	5 324	1 459 986	—	—	40 827	2 222 435	20	—	192 800	
1 304	471 803	9 722	5 723 135	10	—	113 999	6 220 622	125	29 913	225 000	15
1 161	305 073	2 533	7 525 263	7	—	75 192	7 872 477	247	11 673	180 300	16
2 472	727 180	9 182	13 663 607	—	—	99 864	14 470 767	210	88 962	389 200	17
1 433	673 177	2 425	3 290 192	—	—	52 247	4 574 294	35	—	332 500	
1 673	445 793	10 149	8 441 443	—	—	46 312	8 922 023	65	30 572	265 900	18
1 374	772 958	1 052	1 970 303	—	—	51 819	2 762 085	8	—	254 700	
4 232	1 952 390	32 129	2 505 408	1 328	21 000	278 436	4 662 363	307	43 312	319 900	19
850	337 298	1 467	743 826	—	—	73 950	1 085 479	18	—	108 000	
1 373	952 082	7 903	2 046 853	207	49 000	36 981	3 270 792	307	35 759	181 300	20
—	—	222	12 492	—	—	2 618	12 492	—	—	34 400	
1 181	396 335	4 446	11 726 016	9	—	144 684	12 240 738	20	42 587	235 700	21
991	275 023	5 058	11 284 013	100	—	54 943	11 644 005	147	—	204 400	
2 109	614 069	4 284	12 019 064	103	—	28 791	12 668 215	51	42 587	235 200	22
1 487	354 680	17 996	6 261 229	300	—	68 373	6 655 230	80	—	270 800	
1 928	523 363	10 356	8 917 412	3	—	95 613	9 478 450	172	39 169	345 000	23
1 107	209 276	2 581	2 187 415	—	—	31 021	2 402 191	33	—	359 900	
2 560	934 613	5 242	6 246 847	100	—	77 530	7 199 911	169	21 562	347 500	24
—	—	213	107 509	—	—	15 315	107 509	—	—	43 300	
1 367	493 587	10 817	15 668 153	22	—	67 606	16 186 572	62	43 479	240 600	25
2 197	952 761	14 350	10 220 163	200	—	97 343	11 187 074	74	—	511 100	
3 197	885 034	10 471	15 440 319	109	—	169 109	16 356 500	180	17 759	778 000	26
4 271	1 589 060	34 932	14 773 288	505	12 220 000	265 989	28 811 544	555	54 600	913 100	27
762	280 784	885	576 826	—	—	77 223	872 765	6	—	270 900	
1 762	408 882	9 965	2 906 417	—	—	58 904	3 335 672	75	18 262	176 600	28
—	—	478	53 055	—	—	45 804	53 055	—	—	205 600	
728	201 651	6 407	945 165	701	—	89 020	1 176 267	13	13 626	193 300	29
6 744	2 826 572	30 563	65 101 202	4 105	—	370 731	68 099 355	3 325	53 098	1 014 200	30
164	93 516	10 799	1 015 979	36	—	40 484	1 121 929	—	—	141 100	
1 323	327 665	4 986	1 845 820	—	—	98 069	2 202 291	72	10 355	462 600	31
2 851	1 021 456	5 762	1 114 654	636	—	144 226	2 332 962	102	23 557	571 700	32
1 365	353 895	5 894	7 864 650	13	—	58 412	8 261 250	94	38 691	199 700	33
1 686	477 806	8 357	3 347 933	11	—	93 360	3 893 140	83	—	361 500	
2 027	596 988	10 129	12 241 702	38	—	87 479	12 848 972	183	58 075	433 400	34
929	228 990	8 236	2 874 002	200	—	94 189	3 132 578	18	—	427 200	
1 286	1 521 288	1 984	2 077 439	—	—	82 831	4 337 504	—	8 388	116 400	35
2 396	1 159 626	18 207	8 318 254	15	—	168 875	9 684 217	217	48 913	437 500	36
1 422	488 884	14 076	5 389 507	—	—	70 814	5 954 893	106	—	348 400	
1 909	1 095 643	3 007	3 060 262	—	—	35 332	4 560 799	55	35 646	279 200	37
—	—	561	199 651	—	—	26 727	199 651	—	—	57 600	
2 037	518 702	7 205	5 561 950	274	—	145 083	6 158 231	86	28 856	608 200	38
182	60 958	725	242 548	—	—	11 411	307 796	14	—	52 800	

Taulu 2. (Kts. siv. 14—15.)

	1	2	3	4	5	6	7	8	9
39 Niinisalo		577 900	1 332	111	301 292	16 400	129	—	—
		30 700	831	21	29 918	3 200	15	2	6 000
40 Noormarkku		84 700	1 678	64	153 522	8 600	84	2	5 500
		26 800	205	21	54 184	3 000	5	—	—
41 Nousiainen as.		3 700	60	—	—	200	—	—	—
		45 500	712	31	34 113	8 800	22	—	—
42 Paimio		131 400	2 052	22	75 435	26 200	107	3	60 000
		160 400	640	8	14 696	16 800	52	4	3 500
43 Pargas — Parainen		157 900	3 494	52	176 709	19 700	167	37	1 041 100
44 Parkano		134 200	2 740	65	135 595	11 300	230	1	500
		137 200	1 878	72	245 382	21 100	58	1	5 000
45 Peipohja		43 000	627	32	85 991	10 700	25	2	2 800
46 Perniö		120 600	1 262	25	101 764	12 500	68	—	—
		40 500	512	15	47 586	3 700	1	—	—
47 Perniö k. k.		116 900	1 852	20	49 419	13 900	51	—	—
		61 400	1 825	35	127 696	7 800	75	12	87 230
48 Piikkiö		172 600	959	79	536 687	50 100	37	—	—
49 Pomarkku		32 500	751	30	54 388	2 000	39	—	—
		43 900	362	5	5 695	6 700	22	—	—
50 Punkalaidun		63 300	1 769	24	55 212	7 200	87	1	180 000
		18 100	376	11	8 539	1 800	21	—	—
51 Reposaari		50 300	1 481	24	255 810	11 400	36	—	—
52 Sauvo		59 900	1 378	12	64 657	6 300	30	—	—
		11 700	416	23	71 602	2 300	3	9	14 700
53 Siikainen		34 100	786	17	53 623	3 300	8	—	—
		21 800	340	31	54 024	1 600	7	—	—
54 Taivassalo		55 400	1 853	24	67 577	18 000	56	—	—
		8 300	105	4	10 670	2 100	2	—	—
55 Teijo		26 600	767	5	29 213	7 300	18	—	—
		12 600	325	—	—	1 900	43	6	12 967
56 Tyrvää		100 900	1 107	18	105 358	8 000	43	—	—
57 Ulvila		179 200	1 268	6	6 805	16 000	26	—	—
		60 100	541	8	45 066	6 700	24	—	—
58 Vammala		203 300	4 822	77	153 526	17 300	127	—	—
		200 800	1 060	26	38 160	14 800	16	1	80
59 Viljakkala		44 800	590	24	49 154	4 100	33	1	6 000
		59 100	1 570	47	236 702	10 700	91	2	3 000
60 Vinkkilä		70 300	951	24	34 884	16 000	15	1	12 000
		9 600	1 779	82	164 746	10 600	38	—	—
61 Ypäjä		52 500	909	11	49 359	5 500	23	—	—
62 Ypäjä as.		23 300	352	20	61 255	2 200	—	—	—
		28 700	358	5	11 910	4 900	1	—	—
63 Äetsä		67 200	907	28	42 003	3 000	32	1	1 000
		16 800	264	7	12 560	2 600	—	—	—
	Yhteensä — Summa	17 080 200	321 081	7 094	26 709 705	2 011 400	14 024	266	5 319 338
Ahvenanmaan maakunta.									
Landskapet Åland.									
Konttori. — Kontor.									
1 Mariehamn		166 500	8 384	148	614 647	11 600	742	8	117 750
		120 200	3 313	106	376 548	7 500	190	9	73 600
Toimisto. — Expedition.									
1 Degerby-Åland		12 400	753	16	37 408	2 200	14	11	139 500
		3 400	1 344	111	443 369	2 900	17	5	64 600
	Yhteensä — Summa	329 500	13 794	381	1 471 972	24 200	963	33	395 450
Hämeen lääni.									
Tavastehus län.									
Konttorit. — Kontor.									
1 Hämeenlinna		1 300 400	27 157	537	1 936 985	60 400	1 426	109	450 079
		246 800	5 115	180	456 927	18 000	92	8	9 500
2 Lahti		2 253 000	40 929	614	2 369 394	99 100	2 341	55	297 351
		266 100	2 598	125	208 648	16 100	94	3	2 000
3 Riihimäki		864 000	12 505	150	625 897	21 100	534	6	35 750
		93 600	550	39	132 676	4 800	2	—	—
4 Tampere		4 120 400	91 751	3 433	26 866 410	322 100	5 130	171	1 535 134
		352 300	5 467	447	881 577	43 700	166	15	198 150

Tabell 2. (Se sid. 14—15.)

10	11	12	13	14	15	16	17	18	19	20	
3 093	1 661 499	20 664	12 919 732	546	—	620 175	14 882 523	107	19 893	167 000	39
997	98 664	8 106	6 976 961	16	1 000	43 888	7 112 543	51	—	194 500	
2 147	928 583	12 265	27 795 420	210	—	109 750	28 883 025	77	20 973	328 900	40
463	181 773	1 330	466 556	—	—	31 824	702 513	3	—	94 300	
134	40 134	2 662	8 821 997	—	—	6 756	8 862 131	—	24 660	44 300	41
1 729	431 714	6 951	1 498 562	111	—	63 856	1 964 389	91	—	715 800	
2 518	1 010 737	14 458	13 512 364	10	—	176 770	14 658 536	205	69 646	491 300	42
1 046	62 709	4 523	1 919 092	—	—	183 473	1 999 997	45	—	319 400	
3 891	1 569 338	8 411	26 524 704	208	55 200	193 860	29 367 051	322	167 410	1 107 600	43
4 271	1 818 945	18 769	31 180 480	7 125	—	178 701	33 135 520	328	63 553	494 200	44
2 953	614 937	17 783	5 592 041	200	—	181 245	6 457 360	44	—	361 200	
1 060	522 179	3 184	2 292 016	234	—	58 864	2 902 986	14	18 073	153 000	45
981	382 447	22 345	5 845 677	1 096	—	158 877	6 329 888	18	27 507	340 100	46
585	133 795	1 063	1 062 223	—	—	46 376	1 243 604	4	—	176 500	
2 545	981 345	37 063	27 043 025	257	2 270 000	172 588	30 343 789	520	113 071	364 300	47
2 269	803 784	4 848	7 531 364	—	—	78 264	8 550 074	51	—	351 300	
1 496	358 783	25 392	1 905 525	440	—	251 103	2 800 995	108	27 320	960 900	48
1 248	351 786	6 230	5 730 211	12	—	42 810	6 136 385	76	25 778	203 800	49
360	112 761	1 036	339 292	—	—	52 385	457 748	1	—	145 600	
2 036	660 335	13 369	12 177 492	117	1 916 400	87 903	14 989 439	169	27 430	451 300	50
289	65 867	14 095	739 871	112	—	34 804	814 277	6	—	114 400	
1 912	1 191 878	3 937	1 213 502	10 830	6 000	79 920	2 667 190	40	12 326	208 300	51
1 659	390 025	10 257	5 706 212	106	—	79 642	6 160 894	99	42 237	447 900	52
515	171 172	8 222	1 897 138	124	—	23 312	2 154 612	55	—	147 000	
1 470	387 839	25 679	7 591 763	2	—	65 362	8 033 225	61	18 547	188 400	53
810	130 557	1 164	576 133	—	—	25 752	760 714	4	—	59 000	
1 318	309 882	27 758	9 807 808	542	—	107 951	10 185 267	54	23 701	563 200	54
237	65 244	3 868	740 333	500	—	15 116	816 247	—	—	31 900	
1 178	595 258	372	2 244 156	6	12 165	36 246	2 880 792	31	36 124	85 200	55
376	115 824	1 719	629 679	—	—	16 969	758 470	61	—	93 700	
1 248	408 517	12 232	5 636 883	7	—	123 555	6 150 758	79	17 738	236 900	56
1 514	462 726	31 925	4 814 670	108	—	230 047	5 284 201	559	15 153	287 400	57
821	174 394	5 943	1 513 729	3	—	74 140	1 733 189	34	—	236 900	
4 585	1 986 392	76 860	47 805 783	4 279	—	311 350	49 945 701	1 563	84 100	669 900	58
1 913	622 469	38 809	2 078 082	107	—	257 532	2 738 791	76	—	542 800	
1 653	688 745	12 654	7 121 911	210	—	64 065	7 865 810	42	61 210	186 400	59
2 177	750 796	1 039	2 709 753	—	—	74 726	3 700 251	10	—	555 800	
1 329	555 873	7 285	24 667 951	8	—	95 913	25 270 708	55	59 111	278 900	60
2 896	766 855	18 627	16 797 366	7	—	124 679	17 728 967	190	—	685 500	
1 397	428 880	25 235	9 320 279	19	—	85 594	9 798 518	61	14 287	312 100	61
762	249 443	1 405	3 654 234	—	—	28 039	3 964 932	58	12 295	98 900	62
401	113 798	1 176	1 919 267	—	—	35 541	2 044 975	10	—	139 800	
1 296	663 217	5 661	4 379 513	1	—	78 126	5 085 733	23	18 775	147 900	63
535	298 105	4 609	2 045 282	—	—	24 815	2 355 947	74	—	101 200	
834 532	142 105 065	2 449 516	1 933 850 319	71 135	187 565 880	22 289 248	2 295 550 307	81 201	3 369 993	53 233 800	
7 210	3 931 470	44 984	49 864 034	606	11 813 515	240 182	66 341 416	1 466	414 745	717 200	1
5 410	1 738 109	50 583	10 211 489	351	301 510	187 662	12 701 256	220	—	1 208 900	
926	266 803	6 849	3 938 281	16	—	23 185	4 381 992	34	84 792	128 000	1
1 401	454 691	16 860	3 109 555	200	—	53 238	4 072 215	116	—	148 000	
14 947	6 391 073	119 276	67 123 359	1 173	12 115 025	504 267	87 496 879	1 836	499 537	2 202 100	
23 590	12 002 411	248 755	260 379 620	60 219	22 944 475	1 722 593	297 713 570	20 323	291 000	2 412 900	1
15 230	1 947 450	30 414	12 342 325	104	—	315 943	14 756 202	392	—	1 177 100	
36 411	18 509 145	217 682	129 132 901	18 020	79 573 790	2 668 152	229 882 581	15 228	239 815	3 944 500	2
2 666	945 281	16 260	8 924 855	12	—	303 958	10 080 784	346	—	891 300	
13 089	6 258 076	50 444	18 542 351	383	23 333 158	962 211	48 795 232	1 251	116 413	413 500	3
733	249 623	5 557	2 508 978	1	—	105 282	2 891 277	10	—	250 300	
79 987	39 446 111	400 261	331 856 829	7 731	96 278 608	5 030 964	495 983 092	46 881	474 477	4 946 900	4
9 624	2 530 480	86 023	23 182 912	1 646	41 150	499 388	26 834 269	889	—	2 155 700	

Taulu 2. (Kts. siv. 14—15.)

	1	2	3	4	5	6	7	8	9
Toimistot. — Expeditioner.									
1 Aitoo	18 400	856	9	31 530	1 600	44	—	—	—
2 Forssa	343 400	8 010	115	602 030	14 400	245	5	95 000	—
	60 000	617	—	—	1 000	15	—	—	—
3 Hauho	39 800	1 372	34	37 512	5 300	47	1	5 000	—
4 Herrala	57 000	562	24	57 701	3 800	13	1	750	—
5 Hikiä	37 800	707	25	270 936	3 400	6	—	—	—
	—	20	—	—	—	—	—	—	—
6 Hirsilä	109 500	587	35	141 089	3 600	5	—	—	—
7 Humppila	69 800	1 196	13	25 260	5 700	65	5	23 300	—
8 Iittala	76 200	1 390	27	103 162	5 100	24	—	—	—
9 Jokioinen	80 400	2 249	24	87 509	5 600	38	—	—	—
	52 300	527	4	7 938	2 900	4	1	1 300	—
10 Jämsä	273 000	4 417	72	181 460	16 100	165	4	23 200	—
	58 300	556	3	7 109	3 100	6	—	—	—
11 Jämsänkoski	107 900	2 472	33	69 886	8 300	100	1	2 230	—
	11 200	61	—	—	1 800	—	—	—	—
12 Järvelä	51 500	1 056	26	86 377	4 400	100	—	—	—
	30 800	325	6	11 659	900	2	—	—	—
13 Kangasala	122 400	2 209	43	147 033	10 200	76	—	—	—
	222 400	1 322	45	57 408	8 300	81	2	150 000	—
14 Kolho	57 900	1 465	33	90 901	2 300	19	—	—	—
15 Korkeakoski	161 500	823	45	106 017	6 200	9	—	—	—
	14 800	519	11	19 239	2 600	6	—	—	—
16 Korpilahti	164 600	1 925	58	217 599	9 800	15	2	6 000	—
	18 400	380	10	57 201	2 700	5	—	—	—
17 Koskenpää	89 300	638	8	7 188	11 600	—	—	—	—
18 Koski H. l.	27 800	1 025	12	45 610	1 700	51	1	850	—
	7 700	51	—	—	600	—	—	—	—
19 Kuhmoinen	31 300	2 380	44	82 168	6 000	80	—	—	—
	23 900	458	—	—	2 300	7	—	—	—
20 Kuru	25 400	1 040	25	41 596	1 000	79	—	—	—
	12 500	386	21	66 280	400	20	—	—	—
21 Kuurila	192 000	670	10	28 766	5 200	6	—	—	—
22 Kylmäkoski	83 500	1 664	46	111 335	11 800	13	—	—	—
	12 300	132	—	—	700	—	—	—	—
23 Lammi	120 000	2 344	43	58 632	8 500	61	4	31 000	—
	30 200	418	12	12 916	2 200	6	—	—	—
24 Lappila	24 300	595	29	22 793	600	1	—	1 000	—
25 Lempäälä	138 900	2 371	23	202 547	13 900	47	—	—	—
	16 500	336	—	—	1 500	4	—	—	—
26 Leppäkoski	28 400	491	13	51 523	3 200	4	—	—	—
27 Loppi	61 600	733	39	58 535	4 900	22	—	—	—
	13 000	139	—	—	800	—	—	—	—
28 Lyly	32 500	697	178	618 461	3 900	5	—	—	—
29 Längelmäki	18 400	402	6	5 100	2 200	41	—	—	—
	43 000	560	6	6 132	2 100	21	—	—	—
30 Matku	46 800	875	42	216 693	11 500	24	—	—	—
	13 000	325	9	211 617	1 400	3	—	—	—
31 Mommila	73 600	687	22	40 573	4 600	3	—	—	—
32 Muurame	32 700	584	16	60 055	2 300	19	6	88 000	—
33 Mänttä	359 900	6 055	106	491 812	15 800	143	6	22 465	—
	23 600	952	20	491 134	1 400	2	—	—	—
34 Nokia	325 400	7 031	30	184 473	36 600	230	2	5 500	—
35 Oitti	68 200	1 534	28	41 198	4 800	28	2	12 060	—
36 Orivesi	408 300	2 823	49	151 875	16 100	233	1	2 000	—
	57 200	971	79	393 466	5 000	11	—	—	—
37 Orivesi as.	74 900	1 292	20	43 534	8 100	26	1	1 000	—
38 Padasjoki	63 100	1 375	46	385 909	7 100	45	3	10 000	—
	91 200	1 334	15	59 000	13 500	26	—	—	—
39 Parola	108 900	1 585	46	228 966	8 500	83	—	—	—
	—	9	—	—	—	—	—	—	—
40 Pälkäne	91 800	2 270	25	71 252	19 000	148	—	—	—
	22 800	220	—	—	1 900	3	—	—	—
41 Renko ¹⁾	63 300	453	11	24 091	4 700	4	—	—	—
42 Ruovesi	64 900	1 736	54	186 859	16 100	117	3	16 500	—
	67 500	1 871	75	499 299	9 000	24	1	30 000	—
43 Ryttylä	50 500	1 088	13	57 628	1 200	19	3	27 000	—
	17 700	105	—	—	1 500	1	—	—	—

¹⁾ Muodostettu postitoimistoksi — Ombildad till postexpedition den 1/6. 1941.

Tabell 2. (Se sid. 14-15.)

10	11	12	13	14	15	16	17	18	19	20	
1 146	366 961	2 371	3 369 676	5	—	24 431	3 768 167	1 120	22 908	108 200	1
6 974	3 010 924	71 896	50 288 228	3 095	3 237 100	448 140	57 233 282	1 837	55 863	898 700	2
155	77 262	3 984	—	9	—	65 780	77 262	95	—	252 200	—
1 823	665 106	8 111	7 007 435	540	—	57 028	7 715 053	168	35 959	256 700	3
798	340 476	1 720	873 840	—	—	63 918	1 272 767	33	26 769	189 000	4
1 267	361 765	46 127	9 253 248	54	—	89 386	9 885 949	431	21 004	237 600	5
—	—	53	—	—	—	73	—	—	—	—	—
852	346 285	959	674 892	4	—	115 542	1 162 266	41	6 089	123 800	6
1 830	585 070	8 251	6 546 922	10	1 125	86 870	7 181 677	51	35 024	312 900	7
2 189	826 549	12 160	2 597 948	8	—	97 098	3 527 659	90	20 266	332 800	8
2 811	840 092	22 831	21 456 693	242	—	114 195	22 384 294	2 309	60 027	373 600	9
818	238 398	3 513	1 239 367	—	—	60 067	1 487 003	16	—	290 600	—
6 016	2 429 807	58 322	12 482 633	490	20 472 050	358 586	35 589 150	2 074	91 074	830 100	10
162	36 311	312	2 300	—	—	62 439	45 720	3	—	162 400	—
3 496	1 200 193	5 045	8 261 180	123	—	127 470	9 533 489	206	32 984	556 800	11
—	—	—	—	—	—	13 061	—	—	—	40 400	—
1 545	689 901	8 384	8 296 433	16	—	67 027	9 072 711	119	49 625	248 000	12
643	233 408	398	685 984	—	—	33 074	931 051	12	—	174 000	—
3 053	822 993	54 736	7 166 453	218	—	192 935	8 136 479	40 726	76 394	464 400	13
1 172	397 968	3 732	1 659 110	13	—	237 067	2 264 486	293	—	360 300	—
2 551	1 177 086	1 924	2 684 150	100	—	66 292	3 952 137	29	13 241	192 200	14
1 872	802 857	30 807	14 079 017	325	—	201 581	14 987 891	140	18 286	212 000	15
794	183 964	20 738	448 325	—	—	39 468	651 528	64	—	133 600	—
3 195	1 242 432	17 373	5 439 890	20	—	196 988	6 905 911	399	50 503	449 800	16
475	164 901	852	875 317	—	—	22 822	1 097 419	3	—	96 900	—
1 176	574 436	259	2 267 346	—	—	103 031	2 848 970	42	16 179	130 400	17
1 682	439 987	1 483	2 229 347	—	—	33 754	2 715 794	57	29 599	169 700	18
—	—	282	80 511	—	—	8 633	80 511	—	—	50 900	—
3 411	1 575 024	57 975	11 481 621	17	—	101 207	13 138 813	193	62 052	324 400	19
—	—	13 625	364 746	—	—	40 290	364 746	—	—	103 300	—
2 234	552 503	11 264	11 276 661	119	—	41 161	11 870 760	301	35 273	327 800	20
728	148 723	2 433	1 185 241	—	—	16 488	1 400 244	6	—	151 100	—
1 178	577 857	4 721	859 614	2 051	—	205 836	1 466 237	45	-19 262	210 100	21
2 017	580 037	10 100	1 998 792	33	—	109 173	2 690 164	94	38 292	151 700	22
—	—	400	—	—	—	13 532	—	—	—	80 600	—
3 352	1 017 440	16 502	2 556 712	104	—	150 910	3 663 784	307	82 449	544 000	23
348	82 508	1 951	691 872	—	—	35 135	787 296	12	—	176 700	—
1 402	907 233	2 001	2 620 360	—	—	28 928	3 551 386	6	17 467	141 900	24
3 827	1 656 822	23 643	7 932 055	147	1 500	182 853	9 792 924	579	37 428	512 500	25
—	—	7 895	26 992	—	—	26 235	26 992	—	—	139 500	—
1 009	475 498	2 154	478 270	—	—	35 271	1 005 296	69	15 359	83 700	26
1 554	572 004	15 941	3 703 831	2	—	84 791	4 334 370	325	30 848	255 300	27
—	—	175	531 187	—	—	14 114	531 187	—	—	50 300	—
1 500	570 391	13 156	348 946	2 300	—	54 236	1 537 798	66	13 991	226 300	28
468	176 990	4 042	5 372 015	—	—	25 559	5 554 105	12	25 503	55 600	29
1 114	361 591	4 868	1 897 473	—	—	51 669	2 265 196	51	—	123 000	—
1 443	509 083	11 097	6 201 779	306	—	72 087	6 927 555	29	37 153	221 200	30
493	126 047	5 191	1 745 669	101	—	20 522	2 083 333	45	—	65 500	—
1 210	565 098	1 018	987 455	—	—	81 140	1 593 126	12	17 144	177 100	31
1 080	550 867	5 340	2 300 530	107	250 000	42 152	3 249 452	154	19 889	116 100	32
7 985	3 749 373	36 796	47 971 396	1 426	287 135	428 217	52 522 181	469	31 415	831 900	33
1 605	730 249	4 338	1 600 536	100	—	32 017	2 821 919	28	—	81 200	—
6 654	2 463 581	10 691	19 322 342	551	—	387 189	21 975 896	608	32 040	1 743 800	34
1 740	549 710	5 786	4 013 593	—	—	82 118	4 616 561	156	24 575	282 500	35
3 928	1 488 062	27 425	33 622 239	1 712	—	460 571	35 264 176	959	69 471	553 400	36
2 118	708 582	5 768	5 852 814	201	—	71 348	6 954 862	69	—	300 000	—
2 890	1 181 183	3 316	572 374	839	—	91 384	1 798 091	134	33 322	352 100	37
2 200	997 086	22 247	9 959 636	13	—	96 129	11 352 631	203	80 616	173 600	38
1 147	437 409	2 356	1 851 881	300	—	109 878	2 348 290	43	—	313 200	—
2 775	857 551	14 541	3 858 243	119	—	136 549	4 944 760	216	27 244	173 700	39
—	—	—	—	—	—	9	—	—	—	—	—
2 779	1 030 489	15 976	17 815 273	445	—	132 443	18 917 014	915	59 561	384 300	40
—	—	480	271 482	—	—	25 403	271 482	—	—	72 400	—
981	88 681	20 740	2 600 480	—	—	90 189	2 713 252	93	6 671	256 000	41
2 749	1 181 918	10 605	22 452 598	600	—	96 864	23 837 875	954	43 724	335 000	42
2 877	1 138 071	2 886	2 684 887	4	29 000	84 238	4 381 257	3 398	—	418 500	—
1 516	551 973	2 595	2 047 255	—	—	56 934	2 683 856	669	25 400	217 700	43
—	—	330	10 471	—	—	19 636	10 471	—	—	111 500	—

Tabell 2. (Se sid. 14—15.)

10	11	12	13	14	15	16	17	18	19	20	
1 141	334 228	11 032	8 546 142	4	—	53 569	8 939 926	46	36 540	225 900	44
1 081	308 416	5 449	6 004 831	13	—	77 215	6 406 308	69	—	269 600	
1 674	652 276	1 784	6 153 476	—	—	62 440	6 865 089	33	14 950	141 200	45
—	—	3 002	—	2	500	22 493	500	—	—	50 900	
4 365	1 481 065	10 554	32 708 476	147	—	182 168	34 319 427	218	118 950	468 500	46
1 618	475 712	4 129	2 579 845	214	—	97 152	-3 299 775	60	—	291 200	
1 695	584 972	4 551	1 258 054	13	—	65 993	1 863 146	28	10 395	168 600	47
1 414	528 184	15 040	8 006 302	126	747	70 311	8 910 775	188	52 087	333 700	48
394	125 537	2 934	1 511 126	414	—	49 731	1 640 075	5	—	173 700	
2 756	932 936	4 077	30 368 343	102	3 305	78 639	31 339 545	35	38 067	322 600	49
5 078	2 139 054	31 885	28 146 133	2 414	1 685 804	503 877	33 323 848	1 759	44 416	793 200	50
3 312	1 150 888	56 281	11 870 520	221	—	375 244	13 061 623	407	52 802	625 900	51
670	406 279	12 253	1 023 430	400	—	98 540	1 430 664	34	—	265 100	
3 041	1 113 518	16 904	36 789 808	214	—	242 468	37 961 863	513	139 549	535 200	52
4 215	1 273 032	34 228	11 835 933	100	—	243 196	13 426 401	424	—	712 100	
1 491	777 948	9 654	10 290 524	316	—	97 536	11 130 038	81	65 787	214 800	53
1 350	847 236	10 364	3 258 069	7	—	89 856	4 273 024	148	—	201 700	
8 544	3 764 719	13 571	58 480 420	523	—	215 650	66 707 974	301	57 765	1 010 500	54
701	194 762	57 841	3 148 344	—	—	92 180	3 386 948	129	—	130 200	
853	221 589	28 194	6 275 317	6	—	68 988	6 594 193	151	26 494	175 400	55
1 199	444 603	3 745	3 798 360	—	—	47 705	4 307 305	25	—	261 500	
2 425	913 582	8 955	3 816 556	—	—	53 684	4 880 324	128	29 894	344 000	56
3 689	1 291 641	23 061	27 128 997	961	1 060 000	141 948	29 558 436	311	69 670	406 700	57
1 826	585 425	4 271	1 565 640	204	—	96 195	2 663 850	69	—	261 800	
1 578	576 401	20 765	12 271 867	406	—	88 703	12 948 562	381	42 563	145 000	58
1 095	272 906	2 860	742 384	1	3 819	70 369	1 071 788	175	—	359 400	
359 342	149 500 252	2 241 771	1 515 485 224	111 793	249 203 266	21 715 507	1 967 006 378	152 616	3 469 577	43 567 100	
15 525	9 469 285	61 094	57 839 148	18 830	61 381 858	429 744	131 584 222	1 358	158 140	1 058 300	1
5 339	3 660 215	10 306	17 879 224	1 107	—	249 535	22 101 166	111	—	635 700	
27 181	15 049 438	258 831	118 920 968	2 772	10 236 724	1 088 795	146 866 818	5 022	137 326	1 735 000	2
1 978	1 276 374	5 010	2 104 384	—	—	118 188	3 859 021	34	—	170 000	
553	350 221	614	1 810 661	2	—	1 436	2 176 067	73	10 425	7 000	3
26 867	17 416 970	78 889	31 650 172	1 249	136 145 305	658 086	190 362 095	3 543	159 149	1 160 300	4
1 098	689 753	7 761	3 488 763	625	—	106 188	6 101 343	1	—	230 500	
4 221	3 248 141	16 870	7 834 273	780	92 645 440	220 887	103 967 380	157	28 583	85 200	5
6 603	4 588 309	5 193	6 679 388	987	140 891 122	41 617	152 316 709	106	44 737	2 000	6
65	106 305	86	138 451	3	—	209	247 246	—	—	—	
300	128 930	3 330	2 979 950	27	—	21 208	3 118 130	8	28 029	—	1
171	237 039	270	359 417	—	—	633	643 685	13	—	—	
222	169 222	80	215 276	2	—	425	1 308 330	2	11 932	—	2
883	522 825	3 192	1 175 676	117	800 000	19 476	2 502 601	—	21 215	9 600	3
352	187 523	916	454 843	—	—	15 644	650 976	4	6 444	72 900	4
565	441 395	119	684 362	—	—	1 058	1 221 170	—	4 123	3 400	5
—	—	—	1 960	—	—	21	1 960	3	—	1 800	
307	191 610	196	1 268 401	3	—	663	1 484 498	31	15 724	—	6
10 393	5 675 146	18 349	72 885 122	138	29 615 123	436 025	108 521 969	1 411	64 710	912 400	7
809	501 501	5 477	1 299 007	111	—	95 412	1 886 737	52	29 925	37 200	8
12	11 134	—	—	—	—	20	11 134	—	—	—	
5 727	2 326 303	10 310	30 285 041	212	1 350 000	145 234	34 574 073	1 598	58 077	608 000	9
1 240	526 752	5 139	869 190	—	—	107 502	1 744 309	84	—	412 400	
3 468	2 065 135	3 186	2 160 560	300	—	171 140	4 514 582	153	24 590	548 900	10
—	—	132	32 744	—	—	4 401	32 744	—	—	24 200	
83	39 817	10	—	3	—	125	40 817	—	6 444	—	11
2 254	1 126 689	7 194	4 607 287	407	—	119 083	6 293 039	831	34 373	311 400	12
256	196 257	2 797	705 245	100	—	44 223	953 343	1	—	60 800	
86	69 511	33	136 310	1	—	160	207 821	3	1 746	—	13
6 404	2 894 309	181 006	15 243 113	20 558	—	386 149	18 253 232	336	51 364	927 800	14
193	95 268	1 539	23 100	101	—	9 038	135 988	40	8 353	18 500	15
253	116 288	1 099	21 080	—	—	14 089	609 610	—	4 626	2 500	16
12 963	6 917 806	156 379	17 425 404	11 292	93 890 346	1 056 929	119 940 271	2 883	81 879	1 118 900	17
602	1 562 478	17 076	1 230 007	600	—	87 508	2 821 570	23	—	226 500	

Tabell 2. (Se sid. 14—15.)

10	11	12	13	14	15	16	17	18	19	20	
44	22 771	13	115 200	2	—	76	178 381	—	2 658	—	18
880	474 783	8 264	369 029	913	—	135 570	857 297	21	20 206	62 100	19
1 834	712 246	120 301	2 835 147	7 615	—	162 784	3 676 885	39	27 143	436 200	20
1 653	1 338 262	3 175	6 214 120	100	—	44 999	7 791 540	7	27 249	226 500	21
—	—	24	2 251	—	—	27	2 251	—	—	—	—
1 699	1 012 174	9 404	2 017 841	313	530 000	233 695	3 584 121	66	18 908	41 100	22
11	3 127	34	18 060	—	—	97	21 187	—	—	—	—
3 659	1 680 527	7 320	3 137 293	200	—	168 688	5 010 289	242	27 960	705 200	23
—	—	702	30 906	—	—	50 584	30 906	—	—	80 100	—
1 637	777 946	18 689	3 421 295	145	—	84 244	4 660 823	54	18 350	211 100	24
209	89 306	55	461 782	—	—	16 238	555 331	52	—	60 300	—
76	111 801	4	150 000	—	—	129	423 682	—	678	—	25
5 356	4 207 702	35 171	21 983 440	337	360 000	203 780	26 856 175	53	61 774	247 800	26
2 273	1 628 119	11 876	5 398 511	3	—	149 073	7 304 321	58	—	374 900	—
4 817	3 937 757	15 661	15 003 706	342	1 336 500	66 644	20 595 490	84	72 936	113 000	27
2 598	818 217	82	266 115	—	—	84 024	1 143 163	4	—	132 800	—
1	1 004	3	—	—	—	13	6 944	—	—	—	28
5 818	2 719 083	40 656	14 885 198	546	—	267 643	17 709 757	325	30 517	826 900	29
86	42 612	644	18 924	1	—	5 183	68 691	—	1 427	4 000	30
—	—	3	612	—	—	4	612	—	—	—	—
2 628	1 549 774	8 727	16 277 907	499	66 015	98 140	18 103 050	339	14 049	85 800	31
124	151 114	11 535	378 088	200	—	49 737	534 602	—	—	102 600	—
156	175 723	27	508 794	5	—	263	703 392	1	4 054	—	32
—	—	1	107	—	—	6	107	—	—	—	—
1 014	1 113 070	2 147	1 551 307	515	10 168 125	259 793	12 895 362	2	7 016	—	33
1 617	989 134	10 785	9 456 120	8	54 862	50 992	10 557 010	101	71 489	181 000	34
846	239 138	8 312	4 289 803	200	—	85 140	4 594 747	12	—	244 700	—
120	96 384	166	362 359	3	—	347	468 813	3	6 049	—	35
1 119	661 435	27 960	939 380	1 300	—	117 688	2 503 516	12	11 844	168 200	36
—	—	—	—	—	—	—	—	—	—	—	—
3 506	1 847 867	20 228	8 437 275	145	5 359 035	163 315	15 755 768	731	36 146	728 100	37
—	—	302	—	1	—	17 793	—	—	—	34 200	—
466	261 572	4 232	1 719 796	7	799 140	21 565	2 787 729	10	33 525	2 100	38
112	29 796	41	293 780	—	—	267	478 283	8	—	—	—
445	311 885	3 330	3 150 853	212	—	30 140	3 490 444	4	12 098	2 800	39
—	—	—	5 049	—	—	—	5 049	—	—	—	—
143	101 131	403	1 243 107	3	675 000	7 786	2 063 117	6	16 077	300	40
113	212 516	82	316 733	—	—	294	531 324	2	—	—	—
1 992	1 448 397	5 385	1 626 104	300	—	227 934	3 266 775	9	12 577	22 300	41
2 664	1 155 254	19 349	17 493 660	298	—	142 688	18 848 867	112	48 272	230 300	42
1 900	576 125	6 564	6 025 753	2	—	102 045	6 716 998	38	—	365 300	—
1 645	851 779	3 276	12 345 441	—	—	31 474	13 211 476	20	41 442	124 800	43
1 944	779 339	15 278	9 200 619	1	—	87 388	10 079 476	1	—	267 200	—
1 654	939 360	2 856	3 714 095	146	130 245	106 453	4 839 827	11	21 049	127 300	44
3 258	2 291 092	13 612	11 672 987	313	—	170 326	14 291 842	61	19 595	271 400	45
—	—	—	—	—	—	28 204	—	—	—	35 300	—
1 044	354 391	11 181	5 826 775	559	5 728 400	56 611	12 180 356	112	13 244	100 500	46
171	92 171	1 076	509 948	1	—	12 271	615 524	36	4 312	2 600	47
260	206 653	2 652	612 771	103	—	8 053	973 713	39	7 446	8 600	48
1 593	617 125	7 945	1 670 853	116	—	107 524	2 297 978	41	14 694	226 100	49
317	236 833	640	154 677	3	—	28 444	391 510	3	—	58 900	—
1 323	1 077 714	6 646	1 923 724	100	—	163 830	3 009 038	3	22 891	9 300	50
109	76 842	12	78 195	—	—	178	160 212	—	—	800	—
39	20 987	21	—	—	—	103	57 355	—	1 586	—	51
168	136 889	82	231 344	2	—	376	781 713	5	6 478	—	52
1 055	591 916	1 590	7 388 461	—	—	55 275	8 077 205	30	36 140	121 200	53
1 426	760 919	5 495	3 939 015	—	—	46 150	4 743 648	36	—	151 800	—
12 388	8 291 916	22 032	7 501 598	235	28 582 660	296 461	44 963 037	243	77 210	474 200	54
—	—	123	—	—	—	5 214	—	—	—	36 900	—
4 878	3 088 841	10 462	14 029 796	324	909	253 691	17 664 208	222	49 391	617 200	55
—	—	7 599	28 427	100	—	53 666	28 427	—	—	5 900	—
89 154	949 496	9 704	2 578 353	1 432	14 000	219 052	3 763 230	58	17 728	275 000	56
456	205 804	3 238	1 284 568	—	—	73 746	1 518 032	5	12 413	128 000	57
305	81 810	798	304 233	1	—	13 257	399 343	1	—	32 900	—
329	271 104	1 993	152 407	236	—	5 231	423 511	—	11 363	1 500	58
2 429	1 187 726	22 352	1 960 105	1 442	—	182 899	3 534 777	452	23 126	369 800	59
788	545 503	8 876	699 858	2	—	58 677	1 441 843	17	7 342	113 300	60

Taulu 2. (Kts. siv. 14—15.)

	1	2	3	4	5	6	7	8	9
61 Uusikirkko Vp. 1 ¹)	—	—	52	8	31 790	—	—	—	—
62 Vainikkala	19 500	—	247	—	—	700	1	—	—
63 Valkjärvi ¹)	—	—	106	7	7 700	—	5	—	—
64 Virasoja	98 300	—	2 614	13	17 461	1 300	24	7	29 100
65 Virolahti	108 200	—	2 150	97	213 350	6 700	90	—	—
66 Voikoski	18 000	—	446	9	13 936	500	3	1	5 000
	16 700	—	261	—	—	700	—	—	—
67 Vuoksenniska	398 500	—	4 897	214	467 986	17 100	190	—	—
	66 200	—	995	192	902 888	5 600	29	1	300
Yhteensä — Summa	8 963 200		177 235	6 440	27 717 297	562 600	7 169	139	1 862 033
Mikkelin lääni. S:t Michels län. Konttorit. — Kontor.									
1 Heinola	163 800	—	6 554	85	368 399	8 900	337	7	55 529
	87 600	—	1 006	64	184 159	8 400	23	—	—
2 Mikkelä	1 157 400	—	24 678	926	3 542 890	26 600	1 204	13	91 016
	56 100	—	1 100	24	39 151	4 600	7	—	—
3 Savonlinna	931 800	—	16 069	1 370	28 138 918	37 300	1 232	34	212 200
	240 900	—	3 585	596	2 440 094	19 200	209	1	12 000
Toimistot. — Expeditioner.									
1 Enonkoski	12 400	—	580	93	192 982	1 200	62	2	6 000
2 Haapakoski as.	24 800	—	906	13	39 551	4 000	—	—	—
	13 000	—	165	—	—	2 500	—	—	—
3 Hartola	86 600	—	1 840	27	54 103	12 900	53	—	—
	55 700	—	397	8	4 232	1 800	7	—	—
4 Haukivuori	70 100	—	1 009	44	75 302	3 200	27	—	—
	51 100	—	710	44	360 163	9 400	14	1	2 000
5 Heinävesi	49 700	—	770	60	145 929	13 100	113	—	—
	125 200	—	1 708	200	823 080	15 300	90	—	—
6 Hietanen	22 700	—	408	18	79 143	1 200	38	1	1 000
7 Hirvensalmi	57 600	—	1 139	91	167 848	9 800	39	—	—
	28 600	—	315	22	64 268	1 600	3	—	—
8 Huutokoski	32 500	—	346	13	38 476	1 000	6	—	—
	24 700	—	324	6	20 932	3 000	10	—	—
9 Joroinen	92 200	—	2 170	66	196 997	10 600	100	1	200 000
	8 500	—	59	—	—	400	4	—	—
10 Joutsa	91 000	—	2 043	28	177 207	9 500	156	1	3 000
	77 800	—	1 200	28	88 303	5 600	8	1	15 000
11 Juva	72 500	—	2 113	31	59 785	17 200	252	—	—
	21 800	—	457	19	39 185	2 100	5	—	—
12 Kangasniemi	72 800	—	1 813	126	1 609 733	7 900	71	2	24 900
	28 400	—	169	—	—	1 200	—	—	—
13 Kantala	31 900	—	573	26	263 246	2 000	14	—	—
	7 700	—	244	—	—	100	23	—	—
14 Kerimäki	46 500	—	967	55	145 620	2 200	41	1	90
	14 400	—	329	60	543 210	1 100	—	—	—
15 Kolkontaipale	39 800	—	755	48	122 725	4 500	12	—	—
	14 100	—	142	5	26 202	1 200	1	—	—
16 Mäntyharju	15 200	—	850	34	186 776	3 200	51	—	—
	47 600	—	503	11	94 293	2 700	4	—	—
17 Mäntyharju as.	154 000	—	1 986	59	208 897	9 000	80	—	—
	88 300	—	1 026	99	227 118	4 600	64	6	13 500
18 Otava	47 700	—	696	41	74 395	5 000	36	—	—
	3 900	—	138	—	—	100	—	—	—
19 Pertunmaa	55 400	—	747	80	791 296	4 300	27	—	—
	38 500	—	340	—	—	4 100	10	—	—
20 Pieksämä	116 300	—	2 070	80	337 564	6 600	30	—	—
21 Pieksämäki	385 800	—	4 151	179	439 228	12 800	174	13	33 600
	161 700	—	2 157	156	862 671	18 400	47	4	660
22 Punkaharju	60 800	—	827	75	120 507	1 800	14	—	—
23 Punkasalmi	84 900	—	789	65	233 969	3 200	15	—	—
	27 400	—	738	127	614 752	2 800	12	—	—
24 Putikko	50 600	—	646	148	329 950	9 500	27	—	—
	10 000	—	193	69	319 264	800	6	—	—
25 Puumala	74 700	—	1 509	56	163 132	1 800	60	—	—

1) Väliaikaisesti avattu — Interimistiskt inrättad den 1/11 1941.

Tabell 2. (Se sid. 14—15.)

10	11	12	13	14	15	16	17	18	19	20	
130	138 503	68	131 822	—	—	258	302 115	1	4 494	—	61
487	204 996	602	40 120	—	—	21 537	245 116	—	18 781	14 800	62
216	234 613	40	517 625	1	45 750	375	805 688	2	3 411	—	63
1 236	585 350	21 020	2 360 959	101	—	124 615	2 992 870	3	6 248	50 900	64
5 703	3 781 730	10 485	18 311 140	125	4 159 818	133 550	26 466 038	299	43 792	328 800	65
789	374 896	1 028	910 961	—	—	20 776	1 304 793	1	7 002	38 700	66
—	—	—	—	—	—	17 661	—	—	—	35 100	—
9 245	6 129 092	30 119	34 723 505	1 166	5 255 000	461 431	46 575 583	243	99 581	1 050 800	67
1 538	961 486	13 004	4 698 227	501	—	88 060	6 562 901	98	—	204 700	—
334 666	148 422 577	1 500 045	702 316 546	81 602	630 221 377	11 633 096	1 510 539 830	22 319	2 145 675	21 355 200	—
6 462	3 098 549	22 305	19 027 659	168	7 587 713	208 618	30 137 849	846	84 963	535 500	1
1 366	469 096	28 010	1 374 375	5	—	126 474	2 027 630	98	—	322 900	—
20 608	12 398 510	284 787	87 483 044	4 279	25 617 681	1 520 495	129 133 141	7 060	130 963	1 775 800	2
1 110	413 166	2 995	1 738 110	—	—	65 936	2 190 427	63	—	276 700	—
18 459	10 733 721	143 331	70 788 142	2 032	41 399 091	1 151 627	151 272 072	3 790	129 432	883 100	3
4 685	2 403 368	10 824	7 261 351	1 409	—	281 409	12 116 813	363	—	645 600	—
1 190	327 807	16 221	1 439 656	8	—	31 756	1 966 445	81	5 225	156 000	1
1 056	342 449	1 218	985 360	—	—	31 993	1 367 360	5	7 485	80 900	2
—	—	—	—	—	—	15 665	—	—	—	33 000	—
2 770	1 070 482	11 429	16 791 588	243	—	115 862	17 916 173	247	32 194	418 100	3
477	119 779	1 013	2 687 037	—	—	59 402	2 811 048	—	—	142 300	—
2 383	1 786 328	14 836	7 186 683	113	—	91 712	9 048 313	133	20 881	179 300	4
865	417 320	19 197	1 267 344	2	—	81 333	2 046 827	3	—	219 500	—
1 787	668 653	39 500	8 091 431	404	—	105 434	8 906 013	145	37 797	99 800	5
2 140	1 262 144	3 157	1 964 446	100	—	147 895	4 049 670	2	—	201 300	—
688	267 303	679	623 737	152	—	25 884	971 183	20	7 609	104 100	6
2 108	855 868	6 895	5 867 272	104	—	77 776	6 890 988	110	20 082	216 400	7
551	170 190	398	486 728	—	—	31 489	721 186	3	—	69 300	—
724	239 332	2 418	1 156 568	15	—	37 022	1 434 376	12	14 733	63 900	8
964	358 212	861	1 178 038	—	—	29 865	1 557 182	10	—	126 500	—
3 169	1 224 640	60 090	21 551 933	127	—	168 523	23 173 570	237	26 061	345 300	9
—	—	—	—	—	—	8 963	—	—	—	47 300	—
2 829	1 055 894	15 483	24 041 627	3	—	121 043	25 277 728	179	49 986	307 900	10
1 475	474 898	9 189	5 175 116	118	—	95 419	5 753 317	55	—	264 000	—
3 553	1 215 524	20 201	14 524 537	26	—	115 876	15 799 846	358	33 518	709 000	11
534	181 948	100	—	—	—	25 015	221 133	7	—	128 200	—
2 851	1 005 270	19 626	12 465 075	9	1 303 383	105 198	16 408 361	170	35 788	335 100	12
—	—	323	24 090	—	—	30 092	24 090	—	—	65 200	—
741	700 138	353	1 697 856	8	—	35 615	2 661 240	12	8 640	57 700	13
—	—	—	—	—	—	8 067	—	—	—	11 400	—
2 474	923 549	9 809	8 097 334	138	—	62 185	9 166 593	742	14 798	197 500	14
323	234 112	—	—	—	—	16 212	777 322	8	—	51 500	—
2 024	1 431 815	2 195	488 695	2	—	49 336	2 043 235	29	20 394	136 700	15
431	230 099	1 122	597 544	—	—	17 001	853 845	3	—	39 900	—
1 547	654 685	25 531	5 851 171	12	—	46 475	6 692 632	138	16 304	123 000	16
344	138 673	277	480 256	—	—	51 439	713 222	17	—	166 900	—
2 405	1 147 003	29 853	22 696 697	348	3 980 000	197 731	28 032 597	154	28 309	188 500	17
1 262	555 025	1 737	2 309 139	—	—	97 094	3 104 782	21	—	240 200	—
1 317	556 029	2 705	1 284 166	4	—	57 499	1 914 590	111	9 955	146 500	18
—	—	—	—	—	—	4 138	—	—	—	22 600	—
1 910	1 277 284	23 017	2 623 970	522	—	86 003	4 692 550	58	15 370	175 800	19
—	—	1 110	21 225	1	—	44 061	21 225	—	—	128 100	—
3 602	1 893 061	41 936	111 689 555	500	—	171 118	113 920 180	683	26 847	275 700	20
6 566	3 440 893	42 832	53 401 078	629	—	453 144	57 314 799	1 423	61 114	429 100	21
3 540	1 438 140	14 622	8 856 629	100	—	200 726	11 158 100	116	—	523 800	—
1 422	771 848	2 387	822 801	—	—	67 325	1 715 156	36	11 026	80 900	22
1 495	773 200	8 842	6 921 646	119	456 820	99 425	8 385 635	80	24 242	124 300	23
1 397	913 808	18 413	3 942 516	104	—	50 991	5 471 076	76	—	107 300	—
1 481	828 204	2 302	1 844 816	—	—	64 704	3 002 970	20	10 871	128 400	24
382	202 610	228	612 590	1	—	11 679	1 134 464	4	—	31 400	—
2 889	1 069 604	16 116	3 237 550	316	—	97 446	4 470 286	132	35 486	249 100	25

Taulu 2. (Kts. siv. 14—15.)

	1	2	3	4	5	6	7	8	9
26 Rantasalmi		63 800	2 078	40	98 193	5 700	38	—	—
		66 700	796	31	98 860	5 000	27	4	11 800
27 Ristiina		60 900	808	20	28 431	5 900	29	2	1 000
		25 100	154	5	2 339	2 900	41	—	—
28 Savonranta		30 200	921	182	729 232	3 100	19	—	—
		9 000	139	—	—	500	—	—	—
29 Sulkava		87 400	2 876	119	184 053	9 300	109	9	40 476
		27 300	349	54	84 612	2 500	11	1	1 500
30 Sysmä		167 100	3 374	32	103 724	16 000	141	6	23 450
		55 700	702	89	2 054 734	7 200	38	1	100
31 Vierumäki		71 900	152	—	—	4 400	—	—	—
		74 600	607	46	57 866	1 600	9	2	12 000
Yhteensä — Summa		6 074 200	108 965	6 093	48 497 639	405 400	5 280	113	760 821
Kuopion lääni.									
Kuopio län.									
Konttorit. — Kontor.									
1 Iisalmi		338 600	10 461	272	1 214 898	39 800	543	17	2 015 100
		163 200	1 650	116	227 834	29 900	37	1	2 000
2 Joensuu		2 221 200	21 306	1 560	9 154 351	62 700	2 007	56	748 824
		277 800	3 199	278	554 411	20 600	203	19	7 592
3 Kuopio		2 003 100	43 186	1 549	12 871 355	174 200	1 688	363	7 143 105
		166 900	2 497	232	475 165	21 600	84	3	2 597
Toimistot. — Expeditioner.									
1 Hammaslahti		80 900	1 355	38	127 542	6 900	41	1	1 000
		40 700	634	52	203 500	5 500	16	1	2 000
2 Hankasalmi		81 100	1 702	26	71 008	5 800	43	—	—
		14 200	237	1	500	2 100	4	—	—
3 Hankasalmi as.		62 700	778	32	60 829	4 100	33	—	—
		47 800	580	28	27 889	3 200	2	—	—
4 Iisvesi		70 200	1 570	36	148 129	5 700	68	—	—
		10 300	174	—	—	400	3	—	—
5 Ilomantsi		143 300	2 406	165	1 116 554	9 700	172	16	449 615
		146 900	2 387	422	1 239 804	8 600	93	4	15 550
6 Juankoski		52 000	1 640	182	1 478 118	2 300	289	7	122 750
		41 400	867	91	547 624	7 300	73	—	—
7 Juuka		129 600	1 817	136	535 259	9 800	68	—	—
		65 500	859	51	131 673	7 800	20	4	2 200
8 Kaavi		25 700	1 083	73	370 888	3 200	32	—	—
		51 000	595	37	213 154	6 000	10	—	—
9 Kaltimo		30 500	391	22	29 725	2 000	19	—	—
		118 500	1 812	165	370 137	8 800	40	—	—
10 Karttula		54 400	1 268	64	454 099	4 000	27	5	13 300
11 Kauppilänmäki		28 200	252	13	14 278	2 200	17	—	—
12 Keitele		57 500	1 502	39	71 006	8 300	35	2	1 500
		2 200	130	—	—	200	5	—	—
13 Kitee		108 800	1 830	82	137 615	4 700	140	—	—
		87 300	1 330	113	475 161	3 300	121	—	—
14 Kiuruvesi		462 000	3 398	62	700 957	49 500	109	—	—
		102 300	870	15	24 452	10 900	16	—	—
15 Konnevesi		74 400	1 821	39	51 360	8 600	46	—	—
		12 700	118	—	—	2 800	—	—	—
16 Kontiolahti as.		85 500	785	79	89 293	3 000	37	—	—
		120 500	1 554	103	907 394	5 300	63	1	2 000
17 Kurkimäki		58 100	382	10	12 329	4 700	15	—	—
		10 000	174	7	4 349	1 400	—	—	—
18 Lapinlahti		90 700	1 965	117	236 247	4 300	91	7	39 530
		53 600	595	—	—	11 900	28	—	—
19 Leppävirta		111 200	2 921	99	437 215	10 200	109	1	3 000
		27 300	553	50	125 757	1 900	29	—	—
20 Lieksa		267 500	7 007	325	1 464 665	34 300	428	21	558 709
		168 700	2 147	118	248 092	21 700	78	2	1 600
21 Liperi		108 400	1 347	131	193 605	9 900	76	—	—
		5 600	70	—	—	1 100	3	—	—
22 Liperi as. ¹⁾		23 000	336	43	47 696	3 600	28	—	—
23 Maaninka		43 400	1 001	29	64 744	6 600	23	—	—
		103 900	1 441	136	1 494 638	14 900	12	2	12 000

1) Muodostettu postitoimistoksi — Ombildad till postexpedition den 1/4 1941.

Tabell 2. (Se sid. 14—15.)

10	11	12	13	14	15	16	17	18	19	20	
2 888	1 431 407	21 551	19 002 544	165	—	96 260	20 532 144	453	35 892	267 400	26
1 094	393 202	1 870	2 024 208	—	—	75 522	2 528 070	16	—	164 200	
1 340	465 269	37 825	2 056 623	112	—	106 936	2 551 323	96	22 226	229 900	27
232	54 185	506	458 298	—	—	28 938	514 822	5	—	59 200	
1 895	1 127 040	5 663	2 299 475	102	—	42 082	4 755 747	51	16 089	117 600	28
—	—	—	—	—	—	9 639	—	—	—	47 400	
4 634	1 948 596	13 833	16 192 391	721	5 782 000	119 001	24 147 516	161	50 928	346 000	29
791	343 501	832	802 402	4	—	31 842	1 232 015	6	—	86 600	
3 266	1 541 116	38 866	7 268 234	310	2 935 900	229 095	11 872 424	393	39 815	543 500	30
1 069	313 055	666	694 170	—	—	65 465	3 062 059	10	—	261 600	
157	62 578	2 505	2 401 989	—	—	79 114	2 464 567	4	19 870	244 200	31
831	371 214	1 476	1 072 783	2	—	79 173	1 513 863	28	—	103 700	
140 553	69 791 394	1 106 116	607 531 298	13 537	89 062 588	7 860 257	815 643 790	19 083	1 104 893	14 859 600	
—	—	—	—	—	—	—	—	—	—	—	
9 983	4 863 889	49 845	29 419 482	1 371	40 010 356	450 892	77 523 725	1 946	72 461	588 600	1
3 829	1 223 980	35 454	5 011 844	46	2 000	234 233	6 467 668	48	—	516 500	
24 317	16 428 409	181 154	73 573 748	2 507	99 390 445	2 516 807	199 295 777	10 247	98 425	902 800	2
5 126	2 500 584	49 939	8 903 847	6 055	11 216	363 219	11 977 650	172	—	557 000	
34 337	19 942 074	597 421	190 574 216	22 470	105 370 950	2 878 314	335 901 700	36 923	112 004	2 152 600	3
2 957	919 226	23 115	10 743 359	151	8 207	217 539	12 148 554	154	—	476 700	
—	—	—	—	—	—	—	—	—	—	—	
1 844	606 980	19 557	8 412 176	201	—	110 837	9 147 698	116	17 156	196 000	1
1 299	610 898	1 076	2 285 545	—	—	49 278	3 101 943	33	—	114 000	
2 560	667 168	14 367	3 254 545	—	—	105 598	3 992 721	349	16 807	347 500	2
57	13 235	324	166 527	—	—	16 923	180 262	—	—	41 300	
1 447	458 656	1 105	5 941 156	—	—	70 195	6 460 641	52	19 131	174 000	3
1 082	160 441	356	2 237 059	—	—	53 048	2 425 389	3	—	188 900	
1 723	795 449	8 604	5 019 038	3	—	37 904	5 962 616	24	19 541	246 000	4
—	—	300	—	—	—	11 177	—	—	—	49 600	
5 862	2 467 649	19 453	14 639 028	113	1 000	181 187	18 673 846	222	66 230	366 400	5
4 482	2 192 837	18 145	7 257 317	213	—	181 246	10 705 508	119	—	360 700	
2 109	789 639	9 173	991 458	104	—	67 804	3 381 965	109	29 270	175 100	6
1 855	765 672	2 632	5 410 139	100	—	54 318	6 723 455	33	—	152 000	
3 581	1 304 277	5 897	14 845 059	28	—	150 927	16 684 595	169	33 635	272 800	7
1 670	871 654	3 323	3 000 046	8	—	79 235	4 005 573	10	—	206 500	
2 361	958 595	15 961	7 822 358	20	—	48 430	9 151 841	164	18 855	153 900	8
1 220	581 492	5 694	644 537	—	—	64 556	1 439 183	24	—	144 400	
855	1 513 642	6 220	6 185 665	100	—	40 107	7 729 032	17	41 626	76 000	9
4 041	1 848 309	12 140	8 649 340	14	—	145 512	10 867 786	108	—	451 900	
1 671	720 783	33 686	4 946 721	3	—	95 124	6 134 903	124	16 216	204 000	10
573	150 821	867	269 141	—	—	32 122	434 240	4	3 866	85 900	11
2 445	700 412	16 555	2 506 076	16	—	86 394	3 278 994	74	19 661	228 000	12
—	—	400	—	—	—	2 935	—	—	—	23 900	
3 283	1 659 092	17 401	5 763 444	326	—	136 562	7 560 151	282	36 239	321 800	13
2 150	995 807	1 596	1 947 317	7	—	95 917	3 418 285	26	—	335 800	
4 917	1 602 367	16 692	24 916 242	23	—	536 701	27 219 566	158	30 076	400 800	14
1 025	233 833	1 729	770 662	—	—	116 855	1 028 947	5	—	215 300	
2 552	626 018	15 322	8 208 157	16	—	102 796	8 885 535	108	14 252	233 500	15
—	—	—	—	—	—	15 618	—	—	—	51 200	
1 934	906 260	5 844	11 011 358	7	—	97 186	12 006 911	30	29 932	103 700	16
2 586	1 207 184	27 601	7 287 443	4	60 000	157 712	9 464 021	158	—	292 200	
646	172 720	2 274	1 135 042	—	—	66 127	1 320 091	12	3 202	107 300	17
358	148 219	39	17 285	—	—	11 978	170 353	3	—	40 400	
3 179	1 237 718	160 257	9 748 204	1 401	—	262 017	11 261 699	330	17 268	372 400	18
—	—	10 087	149 895	2 300	—	78 510	149 895	—	—	124 300	
3 613	1 243 634	17 862	12 537 527	23	—	146 028	14 221 376	389	36 130	330 300	19
1 124	241 209	1 453	2 197 275	—	—	32 409	2 564 241	25	—	140 900	
12 123	8 107 668	38 767	27 565 579	2 535	230 000	363 006	37 926 621	457	100 477	566 700	20
4 582	1 987 818	35 452	7 849 998	289	—	233 068	10 087 508	39	—	459 700	
2 803	895 806	11 936	7 577 870	39	—	134 632	8 667 281	260	18 470	206 900	21
—	—	128	—	100	—	7 001	—	—	—	27 000	
663	188 447	2 881	1 304 777	125	815	30 676	1 541 735	2	4 552	18 900	22
1 339	356 147	25 147	558 254	100	—	77 639	979 145	139	23 677	140 500	23
1 794	1 057 264	3 417	2 315 183	3	—	125 605	4 879 085	149	—	361 300	

Taulu 2. (Kts. siv. 14—15.)

	1	2	3	4	5	6	7	8	9
24 Matkaselkä ¹⁾	—	—	56	7	12 100	—	2	—	—
	—	—	93	4	5 162	—	4	—	—
25 Muuruvesi	31 400	845	44	951 756	5 400	39	—	—	—
26 Nilsinä	80 800	2 319	123	654 444	17 900	280	1	—	—
	92 200	872	61	376 687	22 200	67	—	—	—
27 Nurmes	332 200	4 287	148	341 686	14 700	183	—	—	—
	150 100	688	226	994 068	7 600	2	—	—	—
28 Outokumpu	91 500	3 565	33	97 476	8 500	107	1	1 000	—
	40 700	798	75	268 728	3 200	35	1	1 500	—
29 Pielavesi	55 900	1 808	71	228 756	16 000	136	—	—	—
	122 000	1 676	52	89 948	48 600	48	3	18 500	—
30 Pitkälähti	35 300	303	34	226 233	6 300	13	2	2 000	—
	56 400	518	24	18 658	8 300	—	—	—	—
31 Polvijärvi	76 200	1 234	181	495 683	7 900	32	—	—	—
	14 100	131	—	—	200	—	—	—	—
32 Porokylä	26 200	1 155	14	26 210	1 700	46	4	8 680	—
	7 300	127	—	—	3 000	1	—	—	—
33 Rautalampi	94 400	2 544	76	243 801	9 200	140	—	—	—
	37 200	829	36	32 655	10 500	1 508	—	—	—
34 Rautavaara	34 400	660	77	109 017	4 200	27	—	—	—
	11 000	92	—	—	2 000	5	—	—	—
35 Runni	28 300	336	15	28 132	3 800	8	—	—	—
	5 800	111	—	—	1 100	—	—	—	—
36 Rääkkylä	34 900	998	40	153 253	4 300	58	—	—	—
	33 600	381	40	182 782	3 500	5	1	200	—
37 Siilinjärvi	90 000	1 486	54	99 963	10 700	51	—	—	—
	192 400	1 304	27	84 141	14 100	18	4	5 300	—
38 Sonkajärvi	53 900	783	35	140 646	6 000	11	2	3 000	—
	25 900	117	—	—	1 700	4	—	—	—
39 Sorsakoski	41 400	809	21	68 515	4 000	51	—	—	—
40 Sukeva	48 500	645	29	73 358	2 500	25	—	—	—
	13 900	589	31	72 462	600	10	8	15 400	—
41 Suonenjoki	371 100	3 582	76	279 375	161 300	133	—	—	—
	5 000	139	35	202 239	500	—	—	—	—
42 Syväniemi	33 400	739	53	120 348	2 900	148	—	—	—
43 Tervo	22 900	1 356	80	203 591	6 600	148	4	9 478	—
44 Tohmajärvi	75 000	1 541	106	426 477	4 800	140	3	10 500	—
	4 300	105	—	—	1 000	—	—	—	—
45 Tohmajärvi as.	48 800	521	55	234 425	3 000	14	3	32 000	—
	109 100	1 132	58	210 044	9 000	56	1	1 000	—
46 Tuusniemi	53 600	1 188	193	1 014 296	18 300	16	—	—	—
	86 000	1 087	137	440 008	11 300	124	—	—	—
47 Valtimo	33 900	663	41	54 309	2 700	14	—	—	—
	29 900	249	11	18 643	2 300	4	—	—	—
48 Varkaus	898 300	7 151	378	846 538	38 100	384	4	26 500	—
	130 100	3 425	272	575 250	22 900	152	9	13 600	—
49 Varpaisjärvi	25 400	925	62	267 210	19 600	39	—	—	—
	13 300	109	—	—	2 700	—	—	—	—
50 Vesanto	40 100	1 432	35	37 881	9 100	33	—	—	—
	13 600	487	5	30 020	4 100	28	—	—	—
51 Viinijärvi	127 600	952	111	365 784	4 200	44	—	—	—
	35 400	468	—	—	4 800	25	—	—	—
52 Värtsilä ²⁾	46 900	633	17	23 720	1 300	8	—	—	—
	—	103	10	5 381	—	31	—	—	—
Yhteensä — Summa	12 811 900	198 129	10 551	49 857 658	1 257 500	11 581	584	11 292 630	

¹⁾ Muodostettu väliaikaisesti positoimistoksi — Interimistiskt ombildad till postexpedition den 9/12 1941.

²⁾ Väliaikaisesti avattu — Interimistiskt inrättad den 11/6 1941.

Tabell 2. (Se sid. 14—15.)

10	11	12	13	14	15	16	17	18	19	20	
34	26 443	40	—	3	—	142	38 543	16	2 141	—	24
64	47 067	110	—	5	—	280	52 229	11	—	—	
1 347	449 232	15 742	4 116 379	110	—	54 927	5 517 367	534	6 936	130 900	25
2 963	1 049 904	32 787	12 809 906	109	—	137 282	14 514 254	176	30 354	366 060	26
1 803	379 229	2 311	1 654 327	—	—	119 514	2 410 243	61	—	309 800	
6 677	3 100 472	17 742	21 608 634	1 733	5 965 000	377 670	31 015 792	979	47 521	568 000	27
716	284 976	1 973	310 122	—	—	161 305	1 589 166	—	—	168 100	
4 672	2 036 865	47 724	50 808 380	8	50 000	156 110	52 993 721	606	38 308	306 300	28
1 959	1 078 670	14 630	6 155 697	1	—	61 399	7 504 595	179	—	242 300	
2 776	838 373	8 343	17 926 751	13	—	85 047	18 993 880	402	32 154	295 100	29
2 625	677 816	6 390	1 708 606	—	—	181 394	2 494 870	21	—	352 200	
1 128	347 913	5 375	823 344	216	—	48 671	1 399 490	12	12 584	124 100	30
302	114 970	611	704 988	—	—	66 155	838 616	—	—	167 600	
3 407	1 168 953	19 825	9 721 682	26	304 855	108 805	11 691 173	130	21 078	412 000	31
—	—	37	14 373	—	—	14 468	14 373	—	—	19 500	
2 069	941 533	12 500	12 079 621	—	—	43 688	13 056 044	103	11 713	74 700	32
—	—	44	16 482	—	—	10 472	16 482	—	—	57 000	
3 021	963 717	15 859	11 572 181	93	—	125 333	12 779 699	429	32 636	331 300	33
1 353	352 634	45 403	1 290 647	—	—	96 829	1 675 936	20	—	206 500	
1 806	681 641	4 159	3 673 373	110	—	45 439	4 464 031	43	6 792	158 200	34
—	—	18	4 740	—	—	13 115	4 740	—	—	11 600	
869	244 463	365	109 857	—	—	33 693	382 452	1	5 054	75 900	35
—	—	432	—	—	—	7 443	—	—	—	24 400	
2 028	773 629	8 589	4 100 705	19	—	50 932	5 027 587	67	10 484	158 600	36
845	236 798	1 673	46 952	—	—	40 045	466 732	15	—	122 000	
2 655	975 022	46 008	11 856 358	231	135 000	151 185	13 066 343	137	21 137	282 700	37
1 460	514 767	2 735	2 741 294	200	—	212 248	3 345 502	42	—	309 300	
1 502	589 635	34 411	7 031 996	127	200 000	96 771	7 965 277	253	9 646	110 500	38
—	—	217	13 365	2	—	27 940	13 365	—	—	22 200	
1 458	887 342	591	13 285 750	100	—	48 430	14 241 607	15	13 612	125 500	39
1 398	645 204	5 133	3 831 281	2	313 000	58 232	4 862 843	38	15 119	89 000	40
798	321 672	5 978	3 302 827	327	1 000	22 241	3 713 361	3	—	47 800	
4 730	1 681 657	72 122	14 597 075	14 640	—	627 683	16 558 107	612	28 046	387 100	41
179	89 574	473	299 637	—	—	6 326	591 450	—	—	9 400	
1 343	538 423	5 949	840 692	115	—	44 647	1 499 463	113	18 929	148 000	42
1 674	531 123	46 493	7 939 260	13	—	79 268	8 683 452	62	16 017	183 300	43
3 362	1 591 460	11 706	8 734 339	145	985 058	96 803	11 747 834	179	27 209	239 300	44
—	—	—	—	—	—	5 405	—	—	—	40 900	
1 416	643 335	5 668	4 624 485	114	—	59 591	5 534 245	38	28 323	63 600	45
1 849	906 823	13 830	2 655 408	303	—	135 329	3 773 275	15	—	172 100	
2 438	913 851	8 861	8 950 305	1	—	84 597	10 878 452	108	31 336	250 700	46
1 663	641 113	1 557	2 109 750	112	—	101 980	3 190 871	16	—	225 400	
1 623	462 373	8 012	4 873 332	121	—	47 074	5 390 014	67	17 828	90 500	47
526	142 723	520	275 134	—	—	33 510	436 500	28	—	36 800	
11 244	5 322 772	27 505	58 110 875	323	—	983 389	64 306 685	1 408	80 558	701 500	48
3 854	2 044 830	10 336	6 226 925	2 734	—	173 782	8 860 605	1 251	—	312 200	
1 613	604 382	6 449	3 148 537	13	—	54 101	4 020 129	34	6 803	92 600	49
—	—	312	47 448	—	—	16 421	47 448	—	—	15 400	
2 354	668 423	20 727	9 045 141	8	—	73 789	9 751 445	85	19 508	296 700	50
557	200 855	437	996 569	6	—	19 220	1 227 444	12	—	93 200	
2 466	1 213 593	11 475	3 353 553	462	—	147 310	4 932 930	152	20 661	202 600	51
—	—	982	209 532	101	—	41 776	209 532	—	—	47 700	
1 237	863 703	4 893	7 054 838	115	—	55 103	7 942 261	11	26 241	52 400	52
126	145 279	154	88 932	8	—	432	239 592	6	—	23 200	
269 946	125 859 214	2 144 864	903 073 374	63 590	253 038 902	16 768 645	1 343 121 778	62 306	1 537 887	23 524 900	

Taulu 2. (Kts. siv. 14—15.)

	1	2	3	4	5	6	7	8	9
Vaasan lääni.									
Vasa län.									
Konttorit. — Kontor.									
1	Jakobstad — Pietarsaari	542 700	12 104	86	369 692	33 600	324	5	17 000
		10 300	390	10	8 580	1 800	56	2	28 000
2	Jyväskylä	2 963 400	37 177	859	6 330 752	108 600	2 061	41	260 150
		408 600	5 638	359	1 150 345	21 800	92	4	37 004
3	Kokkola — Gamlakarleby	762 300	15 623	276	780 340	41 200	1 350	13	143 350
		87 400	1 596	62	709 453	11 500	16	—	—
4	Kristinestad — Kristiinankaupunki	180 400	4 368	56	377 070	18 900	429	4	86 000
		57 900	1 460	195	945 549	8 300	70	2	6 100
5	Vaasa — Vasa	1 747 900	42 358	454	1 489 207	92 900	3 237	56	489 265
		146 800	2 979	52	89 429	32 100	121	5	86 000
Toimistot. — Expeditioner.									
1	Alajärvi	52 900	1 154	73	223 885	14 800	26	—	—
		58 000	719	14	10 857	6 500	12	1	900
2	Alavus as.	43 100	1 220	23	43 464	3 600	63	—	—
3	Alavus k. k.	102 200	2 138	35	175 626	8 600	66	—	—
		7 400	48	—	—	1 300	1	—	—
4	Evijärvi	33 100	863	50	102 805	4 000	103	—	—
		10 300	297	—	—	1 000	8	—	—
5	Haapamäki	315 900	2 439	67	550 190	8 500	62	—	—
		76 000	1 007	27	174 643	7 700	20	—	—
6	Himanka	40 600	818	2	1 285	7 600	—	—	—
		31 700	755	10	28 058	6 700	17	—	—
7	Härmä	29 700	880	13	65 411	5 400	30	2	8 200
8	Ilmajoki	90 100	2 228	100	185 142	3 600	374	1	5 000
		43 300	420	—	—	14 200	—	—	—
9	Inha	148 800	912	16	121 351	8 200	13	—	—
10	Isojoki	49 600	922	27	71 023	3 800	26	—	—
		83 100	743	62	62 486	10 000	57	—	—
11	Jalasjärvi	60 200	1 662	65	109 112	7 500	45	—	—
		128 500	2 274	25	140 881	13 900	41	—	—
12	Jepua — Jeppo	119 800	926	6	8 055	2 700	37	—	—
		4 700	156	—	—	500	—	—	—
13	Jurva	41 500	1 108	9	32 300	6 000	76	—	—
		37 800	500	—	—	4 900	—	—	—
14	Kainasto	34 800	543	11	415 576	4 400	5	—	—
15	Kannus	173 800	2 739	50	458 957	15 700	124	1	500
		88 200	1 439	35	236 027	10 200	20	2	1 500
16	Karjajoki	75 600	848	15	34 497	10 800	24	—	—
		12 200	349	2	3 000	2 400	2	—	—
17	Karstula	174 800	2 198	46	119 969	15 800	140	—	—
		99 000	1 060	180	1 183 347	13 800	20	2	36 000
18	Kaskö — Kaskinen	42 400	2 437	26	70 891	1 100	276	63	744 000
19	Kauhajoki	94 500	1 562	25	42 390	10 500	21	—	—
20	Kauhajoki k. k.	241 900	2 177	65	273 799	22 600	41	—	—
		89 100	1 058	4	17 119	7 300	14	—	—
21	Kauhava	171 900	3 280	80	262 232	14 500	120	—	—
		70 100	1 488	337	1 594 550	9 600	63	—	—
22	Keuruu	147 800	3 570	47	126 126	8 000	150	—	—
		24 000	479	5	13 599	2 200	2	1	4 000
23	Killinkoski	49 000	747	15	14 827	6 100	25	1	500
		17 000	332	10	20 337	1 000	4	—	—
24	Kivijärvi	42 900	1 146	70	163 398	4 600	50	2	6 500
		102 400	706	39	115 987	4 400	3	1	300
25	Kolppi — Källby	36 600	388	20	33 343	3 300	6	—	—
		8 500	476	11	115 234	2 700	24	—	—
26	Konginkangas	22 500	654	173	746 829	2 100	—	—	—
		53 400	783	95	687 568	4 400	59	—	—
27	Korsnäs	13 200	339	2	17 600	1 000	32	2	35 363
		28 000	600	—	—	2 600	8	—	—
28	Kortesjärvi	49 100	936	40	67 902	5 000	32	—	—
29	Koskenkorva	56 700	810	26	60 335	7 200	19	—	—
30	Kruunupyö — Kronoby	65 300	1 252	14	57 242	4 500	21	2	18 500
31	Kuortane	53 600	1 403	22	81 311	3 700	378	—	—
		36 000	641	12	27 746	3 400	—	—	—

Tabell 2. (Se sid. 14—15.)

10	11	12	13	14	15	16	17	18	19	20	
10 698	4 468 772	47 031	64 580 342	457	337 950 959	647 005	407 386 765	2 020	204 687	1 454 100	1
701	238 790	2 886	4 604 874	—	—	16 145	4 880 244	12	—	66 100	
32 457	16 469 375	326 566	95 354 577	5 343	57 630 777	3 476 504	176 045 631	14 341	276 999	1 520 900	2
10 210	3 174 631	39 052	7 953 642	2 027	—	487 782	12 315 622	1 478	—	1 501 100	
18 844	10 295 802	124 745	73 723 531	4 735	21 075 180	969 686	106 018 203	7 460	149 536	1 191 400	3
2 673	559 620	39 806	5 393 108	9	10	143 062	6 662 191	79	—	322 700	
3 905	1 493 114	27 241	10 793 457	151	11 376 000	235 454	24 125 641	2 254	78 708	331 600	4
2 183	647 061	11 885	3 033 177	101	—	82 096	4 631 887	37	—	265 500	
37 542	19 133 221	472 814	351 312 497	2 648	49 648 482	2 399 909	422 072 672	30 301	286 100	2 381 400	5
3 967	1 200 898	23 324	7 249 641	123	107 930	209 471	8 733 898	310	—	896 300	
2 287	779 050	27 377	17 362 660	21	—	98 638	18 365 595	87	16 207	380 200	1
1 580	416 629	1 502	1 526 860	4	—	68 332	1 955 246	11	—	221 400	
2 283	895 776	1 241	4 452 227	—	—	51 530	5 391 467	196	9 985	125 000	2
3 665	1 240 258	29 708	20 853 365	224	—	146 636	22 269 249	1 162	24 274	546 800	3
—	—	—	—	—	—	8 749	—	—	—	36 100	
2 135	647 758	33 165	5 498 422	9	910 000	73 425	7 158 985	63	13 359	169 700	4
—	—	200	—	—	—	11 805	—	—	—	49 700	4
3 762	1 858 816	14 846	9 121 935	14	—	345 590	11 530 941	114	47 688	318 100	5
1 031	211 952	5 069	2 013 414	1	—	90 855	2 400 009	11	—	198 200	
1 936	603 286	1 510	4 030 892	100	—	52 566	4 635 463	40	13 068	107 200	6
967	235 351	20 706	2 518 202	300	—	61 155	2 781 611	9	—	208 700	
1 225	336 765	10 596	7 207 655	10	50 000	47 856	7 668 031	100	1 592	217 000	7
3 562	1 423 459	20 644	19 346 197	66	12 396 418	120 675	32 356 216	691	29 626	581 800	8
410	85 369	4 277	1 451 904	300	—	62 907	1 537 273	30	—	151 000	
1 499	554 522	9 510	2 135 685	67	—	169 017	2 811 558	15	11 576	315 600	9
2 186	569 901	31 929	5 794 497	200	—	88 690	6 435 421	49	15 880	165 300	10
1 606	295 642	3 942	1 235 881	1	—	99 511	1 594 009	32	—	281 800	
2 802	1 084 828	14 775	31 579 816	219	—	87 268	32 773 756	150	24 001	401 300	11
2 862	927 723	4 011	4 737 213	—	—	151 613	5 805 817	275	—	629 300	
1 687	459 161	7 629	4 898 132	7 104	—	139 889	5 365 348	54	26 261	170 800	12
—	—	517	142 753	—	—	5 873	142 753	—	—	52 500	
2 218	620 099	4 181	7 946 174	—	—	55 092	8 598 573	65	6 991	190 400	13
—	—	400	—	—	—	43 600	—	—	—	255 800	
897	275 850	863	156 498	2	—	41 521	847 924	11	3 606	268 800	14
4 692	1 778 244	33 054	28 039 391	296	6 493 619	230 456	36 770 711	407	20 166	414 500	15
3 069	1 231 255	12 120	4 798 010	203	—	115 288	6 266 792	106	—	315 300	
1 434	268 672	3 062	5 332 574	4	—	91 787	5 635 743	51	10 717	291 700	16
571	306 757	286	621 129	—	—	15 810	930 886	16	—	72 100	
3 638	1 189 581	10 988	15 807 207	123	—	207 733	17 116 757	334	30 126	459 900	17
2 060	624 790	5 228	696 633	206	—	121 556	2 540 770	44	—	249 600	
2 180	919 358	22 622	7 014 964	2 926	—	74 030	8 749 213	252	6 290	272 600	18
1 918	603 411	20 353	7 430 423	203	80 000	129 082	8 156 224	205	12 929	401 000	19
3 504	1 387 404	31 015	18 122 179	335	13 603 800	301 637	33 387 182	465	37 134	642 200	20
1 683	720 386	1 366	4 673 027	—	—	100 525	5 410 532	19	—	374 600	
4 742	1 955 040	19 609	21 404 073	203	—	214 434	23 621 345	1 261	21 968	619 400	21
1 426	488 369	25 252	823 725	213	—	108 479	2 906 644	9	—	212 900	
4 782	2 039 500	36 415	15 149 012	2 984	—	203 748	17 314 638	573	72 910	361 000	22
946	696 771	706	1 351 429	—	—	28 339	2 065 799	12	—	165 100	
1 293	338 965	2 085	1 250 195	6	—	59 272	1 604 487	42	18 640	169 400	23
587	205 837	316	537 746	—	—	19 249	763 920	4	—	72 300	
2 279	746 046	11 152	21 483 822	55	30 369	62 254	22 430 135	59	22 423	123 500	24
958	389 183	7 725	4 089 206	1 000	—	117 232	4 594 676	15	—	183 200	
545	224 098	1 470	3 708 813	—	—	42 329	3 966 254	17	19 438	127 900	25
562	115 621	19 177	3 867 937	—	—	31 450	4 098 792	46	—	143 900	
1 763	886 693	9 681	5 911 547	10	—	36 881	7 545 069	54	17 491	106 800	26
418	157 163	487	559 690	—	—	59 642	1 404 421	2	—	116 500	
874	263 955	8 544	5 863 901	10	—	24 003	6 180 819	40	11 349	73 600	27
838	180 214	2 840	862 955	—	—	34 886	1 043 169	34	—	199 300	
1 725	409 892	8 060	1 772 646	109	5 000	65 002	2 255 440	57	8 522	236 000	28
2 163	675 345	699	1 304 893	3	—	67 620	2 040 573	90	13 991	395 600	29
1 317	324 159	8 162	8 773 907	15	28 000	80 583	9 201 808	52	18 316	305 100	30
1 557	410 753	5 398	11 420 784	205	—	66 263	11 912 848	209	17 251	269 100	31
719	219 303	623	40 143	2 100	—	43 495	287 192	34	—	199 000	

Taulu 2. (Kts. siv. 14—15.)

	1	2	3	4	5	6	7	8	9
32 Kurikka	164 300	2 077	24	141 286	6 000	151	12	269 154	
	102 000	1 580	19	122 750	10 200	23	4	2 500	
33 Kuusa as.	23 700	316	19	19 837	1 900	28	—	—	
34 Kälviä	78 700	1 039	27	33 654	15 400	33	7	43 610	
	10 600	217	20	36 880	2 400	7	—	—	
35 Laihia	120 500	1 849	28	74 030	6 600	38	3	19 000	
	13 100	359	2	10 105	6 500	—	—	—	
36 Lappajärvi	43 200	1 844	25	45 587	2 200	139	—	—	
	36 800	748	17	46 441	6 300	22	—	—	
37 Lappfjärd — Lapväärtti	25 000	797	13	42 663	2 200	71	—	—	
	9 200	222	—	—	1 900	3	—	—	
38 Lapua	213 200	5 130	72	223 119	32 900	238	2	20 000	
	55 200	909	4	17 022	7 500	19	—	—	
39 Laukaa	66 500	1 020	26	53 135	900	21	—	—	
	21 500	370	18	28 853	700	—	—	—	
40 Leppävesi	16 300	198	9	15 498	2 300	—	—	—	
41 Lievestuore	76 900	2 051	62	98 694	6 100	75	—	—	
	12 500	97	—	—	1 500	—	—	—	
42 Malaks	52 700	683	16	47 911	11 000	15	2	15 000	
	18 500	418	57	208 274	4 500	20	—	—	
43 Multia	125 100	1 097	13	18 636	5 800	35	—	—	
44 Munsala	22 800	330	7	17 875	2 800	60	11	48 975	
	15 000	249	12	71 109	1 200	21	—	—	
45 Myllymäki	137 600	1 897	58	217 794	3 100	29	—	—	
	69 200	1 252	6	23 211	6 200	14	—	—	
46 Nurmo	36 300	1 043	16	53 391	4 200	40	—	—	
47 Nykarleby	274 200	2 018	16	18 580	9 900	171	1	750	
	36 000	213	—	—	4 000	—	—	—	
48 Närpes	56 300	1 057	2	6 516	2 800	234	—	—	
	72 500	1 980	14	22 674	10 400	90	1	15 000	
49 Oravais — Oravainen	29 100	850	4	11 135	2 000	76	—	—	
	—	12	—	—	—	—	—	—	
50 Oravaisfabrik — Oravaistentehdas	43 700	991	30	61 385	3 800	56	—	—	
51 Orismala as.	103 700	343	8	20 802	14 200	18	—	—	
	225 500	1 924	123	747 814	18 700	74	9	15 275	
52 Perho	21 800	572	11	355 125	1 500	56	—	—	
	51 400	1 327	10	30 446	7 300	20	—	—	
53 Peräseinäjoki	54 000	1 864	15	30 977	8 400	15	—	—	
54 Petäjävesi	64 000	1 181	33	121 617	10 300	17	—	—	
	73 900	667	101	1 046 730	4 900	21	—	—	
55 Pihlajavesi	34 800	583	12	36 593	2 100	10	1	32 500	
	6 300	138	—	—	200	—	—	—	
56 Pihtipudas	67 600	1 576	30	143 315	8 400	42	—	—	
	49 800	574	65	296 344	7 500	14	—	—	
57 Pännäinen — Bennäs	12 800	332	37	90 900	1 100	10	—	—	
	21 700	568	2	1 770	1 400	16	—	—	
58 Saarijärvi	148 400	3 119	97	444 190	19 900	301	4	15 700	
	67 100	925	30	162 519	7 400	30	—	—	
59 Seinäjoki	421 200	8 868	89	208 266	13 700	859	—	—	
	116 700	1 840	111	208 904	10 100	49	6	17 500	
60 Soini	29 000	624	7	11 395	2 700	68	1	1 000	
61 Suolahti	57 800	3 307	29	246 044	9 800	206	—	—	
	24 600	556	38	105 039	2 400	3	—	—	
62 Sydänmaa as.	33 300	308	7	17 432	2 100	—	1	17 000	
	15 200	176	—	—	2 400	—	—	—	
63 Terjärv	53 200	893	1	1 000	2 500	89	—	—	
64 Tervajoki	42 600	1 151	5	28 746	8 100	63	—	—	
	32 400	802	8	23 065	10 200	23	2	19 000	
65 Teuva	62 400	1 905	40	69 854	10 800	54	—	—	
	36 100	691	12	10 050	5 700	17	—	—	
66 Tuovila — Toby	11 300	131	9	25 101	3 400	3	—	—	
67 Tuuri	27 300	894	9	16 901	3 300	3	—	—	
	70 900	1 192	12	20 965	8 800	25	1	2 000	
68 Urainen	56 600	938	25	56 273	3 400	3	—	—	
	11 600	302	5	17 990	800	9	—	—	
69 Vaajakoski	100 600	2 025	30	29 781	5 300	77	—	—	
	88 000	1 394	97	378 685	9 000	77	1	1 000	

Tabell 2. (Se sid. 14—15.)

10	11	12	13	14	15	16	17	18	19	20	
3 119	1 184 747	68 325	9 799 964	239	23 190 090	244 247	34 585 241	269	29 422	535 500	32
3 219	825 347	2 806	3 942 480	—	—	119 851	4 893 077	292	—	522 400	—
819	257 291	3 130	485 123	—	—	29 912	762 251	49	8 759	121 200	33
1 475	366 913	13 708	5 843 126	100	—	110 489	6 287 303	113	14 745	263 800	34
667	139 587	1 394	127 768	400	—	15 705	304 235	32	—	47 700	—
2 685	1 168 132	5 507	24 513 538	102	50 000	137 312	25 824 700	380	17 808	812 100	35
1 285	389 453	26 791	8 211 832	—	—	48 037	8 611 440	14	—	46 400	—
2 406	630 183	53 154	10 713 031	8	10 000	102 976	11 398 801	200	11 114	206 300	36
869	285 888	921	815 068	—	—	45 677	1 147 397	29	—	193 600	—
2 113	931 096	6 122	5 566 267	10	—	36 326	6 540 026	82	22 003	202 500	37
—	—	1 023	215 783	11	—	12 359	215 783	—	—	70 600	—
8 535	3 279 707	29 136	26 812 649	1 273	19 633 519	290 536	49 968 994	1 979	31 407	1 113 200	38
1 338	387 378	738	1 446 759	—	—	65 708	1 851 159	15	—	433 000	—
2 216	650 941	10 865	7 092 527	—	—	81 548	7 796 603	306	20 775	309 100	39
330	92 578	2 036	897 504	—	—	24 954	1 018 935	2	—	74 800	—
196	225 627	2 876	2 171 032	300	—	22 179	2 412 157	5	8 882	87 700	40
2 760	823 941	15 809	3 973 721	602	—	104 859	4 896 356	64	12 955	335 500	41
275	96 941	788	134 036	—	—	15 160	230 977	2	—	29 500	—
1 351	533 758	9 062	5 991 792	122	—	74 951	6 588 461	48	19 635	188 300	42
691	176 756	2 800	363 049	—	—	26 986	748 079	18	—	200 900	—
1 907	590 306	14 102	1 941 554	100	—	148 154	2 550 496	54	24 675	291 300	43
729	202 070	4 158	4 152 208	—	—	30 895	4 421 128	48	28 598	143 600	44
404	161 565	600	918 692	—	—	17 486	1 151 366	3	—	74 800	—
1 909	963 071	8 479	10 843 291	11	—	153 083	12 024 156	33	26 026	158 500	45
1 535	326 629	4 246	3 519 687	—	—	82 453	3 869 527	27	—	197 000	—
1 110	295 318	5 728	8 672 580	2	6 000	48 439	9 027 289	54	6 702	207 000	46
2 633	891 852	17 143	7 074 726	31	542 500	306 163	8 528 408	424	67 408	311 500	47
189	115 761	1 066	503 480	—	—	41 468	619 241	101	—	86 700	—
1 253	368 525	13 926	21 572 928	110	854 000	75 682	22 801 969	96	40 594	249 700	48
1 842	542 040	4 730	3 021 543	301	—	91 858	3 601 257	220	—	575 100	—
1 232	320 522	11 512	6 113 414	7	—	44 781	6 445 071	40	19 487	138 200	49
—	—	2	—	—	—	—	—	—	—	—	—
1 605	545 390	4 430	1 788 544	100	—	54 712	2 395 319	44	24 230	87 200	50
968	375 390	4 485	15 260 666	100	—	123 822	15 656 868	26	13 481	251 200	51
2 996	870 610	10 978	7 616 438	305	—	260 609	9 250 137	145	—	301 800	—
1 183	280 540	6 971	5 336 369	109	—	32 202	5 972 034	19	16 344	93 300	52
1 896	450 648	2 937	3 885 944	1	—	64 891	4 367 038	30	—	79 700	—
2 622	895 773	6 540	10 621 670	204	—	73 660	11 548 420	60	21 542	749 500	53
1 856	761 288	8 943	3 365 925	14	—	86 344	4 248 830	232	35 189	288 800	54
805	473 789	3 039	1 024 903	201	—	83 634	2 545 422	6	—	157 400	—
1 153	284 594	17 603	4 428 552	2	—	56 264	4 782 239	30	17 598	183 000	55
—	—	114	8 237	—	—	6 752	8 237	—	—	14 400	—
3 100	867 570	22 377	11 275 702	520	—	103 645	12 286 587	119	16 975	358 300	56
1 132	294 831	740	2 461 602	—	—	59 825	3 052 777	4	—	143 700	—
953	291 690	1 728	5 449 832	103	—	17 063	5 832 472	18	25 329	103 400	57
498	96 537	2 527	1 770 773	3 000	—	29 711	1 369 080	20	—	230 600	—
5 028	1 936 723	32 019	9 720 277	173	6 558	209 041	12 123 448	1 399	41 940	283 800	58
1 664	516 681	1 528	1 893 365	—	—	78 677	2 572 565	13	—	273 800	—
9 998	5 156 350	173 553	66 120 066	3 451	—	631 718	71 484 632	3 150	44 181	515 700	59
3 174	1 001 661	11 287	3 852 278	4 902	—	148 169	5 080 343	177	—	536 300	—
1 464	404 704	4 565	2 913 413	16	60 000	38 445	3 390 512	42	6 361	168 100	60
4 103	1 507 214	63 318	15 527 625	3 217	—	141 780	17 280 883	304	19 025	411 300	61
1 022	302 726	1 427	1 706 844	—	—	30 046	2 114 609	29	—	165 900	—
664	185 773	503	723 943	—	—	36 883	944 148	8	6 166	43 500	62
—	—	100	—	—	—	17 876	—	—	—	65 400	—
1 207	243 586	3 312	3 189 121	4	50 000	61 206	3 483 707	53	14 543	182 300	63
1 376	331 176	2 046	6 366 927	209	—	55 550	6 726 849	184	16 534	390 900	64
1 678	569 786	7 188	2 275 205	4	—	52 305	2 387 056	163	—	124 700	—
3 174	940 699	7 465	8 039 924	120	7 407 220	85 958	16 457 697	549	17 601	369 000	65
1 114	220 387	13 743	1 739 484	—	—	57 377	1 969 921	147	—	271 900	—
384	139 423	1 460	309 270	—	—	16 687	473 794	3	1 982	50 100	66
789	248 972	1 176	18 864 286	—	—	33 471	19 130 159	19	20 670	96 200	67
2 592	625 712	9 184	5 875 310	238	10 000	92 944	6 533 987	45	—	421 200	—
1 401	344 099	13 081	7 052 626	100	—	75 548	7 452 998	74	18 535	252 600	68
744	254 749	102	1 290 293	—	—	13 562	1 563 032	—	—	104 700	—
3 350	1 038 818	4 349	13 093 335	100	—	115 831	14 161 934	489	54 599	373 500	69
2 666	845 232	8 401	3 843 915	6	—	109 642	5 068 832	212	—	584 500	—

Taulu 2. (Kts. siv. 14—15.)

	1	2	3	4	5	6	7	8	9
70 Veteli		18 900	258	3	16 130	2 400	9	—	—
		69 200	1 759	66	282 099	10 000	32	—	—
71 Viitasaari		85 500	2 890	108	398 417	7 400	150	1	2 000
		136 700	2 495	88	774 300	29 300	89	—	—
72 Vimpeli		53 100	1 059	23	443 721	11 600	4	—	—
		19 900	231	—	—	3 700	—	—	—
73 Virrat		146 600	3 155	88	383 008	4 500	50	9	30 400
		47 000	669	9	44 003	6 400	2	—	—
74 Voltti		41 700	691	10	21 500	6 800	5	—	—
75 Vöörä — Vöyri		45 900	1 768	16	25 163	4 700	140	3	28 000
76 Ykspihlaja — Yxpilä		29 200	878	33	101 925	1 900	47	12	39 362
77 Ylihärmä		62 500	1 545	19	36 198	6 800	24	—	—
		21 600	239	2	7 462	800	13	—	—
78 Ylistaro		31 600	686	14	38 603	8 200	31	—	—
		12 500	345	101	2 324 709	4 700	22	31	2 070 333
79 Ylistaro k. k.		30 500	1 015	17	38 572	3 300	79	—	—
		51 500	538	12	13 684	6 200	21	—	—
80 Ähtäri		186 500	1 852	22	43 771	11 000	99	1	1 000
		47 400	648	1	6 860	5 000	29	1	1 000
81 Äänekoski		137 300	4 077	170	3 658 029	9 600	157	12	60 350
		16 900	391	—	—	2 200	3	—	—
82 Övermark		33 600	717	—	—	8 200	41	—	—
		20 000	686	11	62 851	4 600	51	—	—
Yhteensä — Summa		16 407 700	291 567	7 067	36 932 412	1 298 900	15 615	352	4 801 541
Oulun lääni.									
Uleåborgs län.									
Konttorit. — Kontor.									
1 Kajaani		443 500	13 122	648	23 922 198	108 000	759	13	62 600
		94 800	1 089	44	245 364	8 500	1 467	—	—
2 Oulu		1 792 100	38 143	1 622	10 830 418	100 000	3 146	56	4 400 090
		311 200	2 698	269	616 135	23 600	96	—	—
3 Raahе		683 100	4 888	138	352 185	25 900	346	7	33 000
		39 700	485	8	21 650	2 500	11	—	—
Toimistot. — Expeditioner.									
1 Alavieska		45 600	551	1	1 000	6 800	19	—	—
2 Haapajärvi		392 800	3 441	101	212 240	22 400	170	18	240 000
		63 100	832	27	51 157	11 800	11	1	300
3 Haapavesi		107 000	2 118	71	77 959	9 600	89	—	—
4 Haukipudas as.		144 500	569	101	185 801	15 400	6	5	8 515
		51 800	1 046	34	43 752	4 700	26	—	—
5 Hyrynsalmi		379 200	1 846	274	1 276 107	20 100	67	—	—
		—	—	—	—	—	—	—	—
6 Ii		66 900	1 645	47	135 156	3 700	88	—	—
		78 000	1 159	91	199 673	6 400	11	—	—
7 Kalajoki		95 200	1 850	43	167 570	10 500	708	3	13 800
		38 200	711	25	50 510	7 100	17	—	—
8 Kempele		13 300	418	24	59 229	2 500	—	—	—
		21 500	272	21	234 357	3 400	8	1	25 000
9 Kestilä		33 400	881	94	478 104	10 700	9	—	—
10 Kiehimä		110 800	619	70	252 509	19 200	24	—	—
		99 200	630	53	214 125	14 900	11	—	—
11 Kontiomäki		104 700	633	98	117 604	2 800	32	—	—
		54 600	1 207	136	251 012	3 200	—	—	—
12 Kuhmo		149 800	2 680	87	221 205	21 200	182	—	—
		13 800	155	14	22 534	22 300	—	—	—
13 Kuusamo		266 400	4 692	280	747 807	47 400	297	—	—
		46 000	1 173	8	9 800	3 600	296	—	—
14 Käsämäki		103 000	1 327	94	1 206 707	9 600	—	—	—
		6 800	154	—	—	700	6	—	—
15 Lappi O. l.		23 300	260	20	46 996	300	2	—	—
16 Liminka		147 000	967	112	580 187	8 800	47	—	—
		25 600	412	78	639 880	3 200	7	—	—
17 Muhos		124 700	1 747	187	412 952	7 700	35	—	—
		53 700	518	32	89 750	4 500	13	1	338

Tabell 2. (Se sid. 14—15.)

10	11	12	13	14	15	16	17	18	19	20
445	104 631	14 405	12 472 306	5	—	36 425	12 593 067	16	16 183	91 500
3 461	830 479	16 186	3 433 908	400	—	101 104	4 546 486	411	—	331 300
3 929	1 775 748	14 554	11 968 674	22	—	114 554	14 144 839	1 773	40 440	307 700
3 800	1 538 656	13 616	3 029 626	2	—	186 090	5 342 582	98	—	536 500
1 978	473 149	5 278	3 806 361	300	—	73 342	4 723 231	40	9 863	181 600
—	—	100	—	—	—	23 931	—	—	—	53 800
5 610	2 378 010	12 263	2 032 437	—	—	172 275	4 823 855	441	48 594	487 800
307	146 463	1 035	135 184	—	—	55 422	325 650	—	—	173 600
1 802	603 607	1 520	2 394 060	—	—	52 528	3 019 167	25	4 775	283 100
2 750	972 481	7 561	10 558 424	104	3 415 670	62 942	14 999 738	368	19 896	359 900
1 480	558 057	4 123	928 035	104	—	37 777	1 627 379	31	12 377	97 600
2 264	1 260 795	3 973	5 375 828	14	—	77 139	6 672 821	66	17 604	362 300
394	123 703	2 825	408 641	—	—	25 873	539 806	54	—	34 000
1 510	437 807	5 069	5 194 263	12	—	47 122	5 670 673	52	7 784	408 100
488	141 292	2 847	674	—	—	21 034	4 537 008	17	—	98 200
1 422	455 540	5 503	12 073 329	105	—	41 941	12 567 441	73	7 774	215 600
1 329	457 860	1 897	2 734 375	—	—	61 497	3 205 919	13	—	319 600
2 521	845 620	27 567	9 679 247	335	—	229 897	10 569 638	422	28 039	273 100
856	176 178	2 707	463 792	2	—	56 644	647 830	26	—	165 600
5 738	2 109 943	17 057	18 732 072	200	8 407 927	174 311	32 968 321	792	33 005	585 900
—	—	200	—	—	—	19 694	—	—	—	100 200
1 438	501 039	4 038	10 930 548	—	—	48 034	11 431 587	22	82 701	203 500
893	182 697	1 702	6 742 918	—	—	27 943	6 988 466	45	—	119 700
381 939	147 561 043	2 634 371	1 538 959 807	57 978	575 030 028	21 095 489	2 303 284 831	84 063	2 718 660	46 095 100
14 006	7 106 066	458 375	76 341 156	6 635	21 311 450	1 045 058	128 743 470	3 375	65 173	1 107 200
835	288 509	31 632	2 586 647	300	—	138 667	3 120 520	2	—	230 600
33 223	18 212 348	345 849	387 204 408	12 425	490 955 218	2 326 564	911 602 482	35 103	209 948	1 912 200
5 293	11 290 721	48 325	18 753 299	422	—	391 903	20 660 155	565	—	404 600
5 862	2 375 386	31 347	26 716 842	2 359	9 543 963	753 947	39 021 376	1 556	37 934	327 500
1 226	244 605	5 513	1 320 797	—	—	49 443	1 587 052	30	—	265 800
1 540	441 168	13 800	2 824 574	403	—	68 714	3 266 742	32	11 009	144 700
5 027	1 965 495	15 736	14 772 413	315	1 557 250	440 008	18 747 398	360	36 342	194 200
871	251 493	685	1 062 643	—	—	77 327	1 365 593	166	—	195 500
3 542	966 786	28 355	3 592 661	212	—	150 987	4 637 406	211	45 255	439 900
990	341 180	10 814	5 073 132	320	3 439 593	172 705	9 048 221	50	75 654	184 700
2 354	585 735	12 217	5 642 865	116	—	72 293	6 272 352	408	—	291 000
4 345	3 476 927	17 826	14 599 871	213	—	423 871	19 352 905	130	30 125	259 600
2 479	963 971	11 729	15 095 868	119	3 820 000	86 707	20 014 995	257	83 445	364 200
2 205	870 679	8 526	3 464 804	4	4 700	96 396	4 539 856	37	—	264 500
3 030	1 430 717	10 818	11 717 596	152	—	122 304	13 329 683	328	39 943	436 500
1 359	459 839	2 770	3 002 600	114	—	50 296	3 512 949	28	—	177 800
564	162 958	3 050	2 987 340	—	—	19 856	3 209 527	116	31 381	90 100
475	99 863	6 190	1 376 280	—	—	31 867	1 735 500	22	—	144 000
1 855	601 397	5 726	3 890 077	5	—	52 670	4 969 578	122	20 421	195 300
1 288	710 326	20 135	3 892 815	1 112	—	153 248	4 855 650	161	22 044	147 600
649	127 796	1 587	872 168	2	—	117 032	1 214 089	10	—	129 300
924	576 732	3 980	5 195 821	300	—	113 467	5 890 157	28	28 166	95 700
2 464	852 977	3 392	4 186 248	—	—	64 999	5 290 237	43	—	224 800
6 197	2 586 037	11 551	5 485 003	444	—	192 141	8 292 245	93	44 495	413 000
208	91 237	507	537 420	—	—	16 984	651 191	—	—	10 900
10 923	6 177 836	312 509	26 462 751	3 229	3 461 100	645 730	36 849 494	162	47 572	612 600
—	—	—	—	—	—	51 077	9 800	—	—	72 100
2 589	842 129	8 299	6 131 708	300	—	125 209	8 180 544	67	19 004	230 200
—	—	—	—	—	—	7 660	—	—	—	53 400
463	122 164	416	616 810	—	—	24 761	785 970	5	—	31 600
1 848	699 214	38 504	16 298 229	12 011	—	209 289	17 577 630	354	46 667	305 400
720	259 532	1 813	1 896 489	100	—	31 930	2 795 901	32	—	136 600
2 688	1 210 016	9 674	7 568 134	—	—	146 731	9 191 102	300	39 268	290 700
697	67 920	875	1 146 545	—	—	60 336	1 304 553	90	—	220 300

Taulu 2. (Kts. siv. 14—15.)

	1	2	3	4	5	6	7	8	9
18 Nivala	106 600	2 625	34	231 396	10 000	263	2	20 800	
	54 800	1 420	56	319 914	9 600	10	2	34 000	
19 Nuojua	50 900	718	56	195 711	8 600	—	—	—	
	23 000	378	—	—	3 400	15	—	—	
20 Oulainen	197 600	3 300	100	235 180	19 500	435	4	18 000	
	42 400	553	22	61 268	3 000	1	—	—	
21 Piippola	28 700	534	38	94 435	3 100	8	—	—	
	24 200	482	85	355 392	3 400	5	—	—	
22 Pudasjärvi	137 300	1 745	226	1 091 252	14 900	136	3	100 000	
	81 300	995	9	16 233	4 300	68	—	—	
23 Pulkki	33 400	727	86	334 541	4 200	31	—	—	
24 Puolanka	59 000	856	114	282 655	2 800	15	—	—	
	55 400	438	—	—	3 100	13	—	—	
25 Pyhäjoki	22 400	910	49	220 455	1 000	16	3	8 000	
	4 500	350	—	—	100	3	—	—	
26 Pyhäsalmi	205 700	2 829	160	884 065	14 300	59	—	—	
	31 100	973	78	356 886	2 100	57	3	6 500	
27 Rantsila	43 100	748	43	275 084	500	12	—	—	
	22 900	154	17	72 870	400	7	—	—	
28 Raudaskylä	42 400	563	13	59 990	4 400	6	—	—	
29 Reisjärvi	44 900	1 135	87	248 462	8 800	69	—	—	
30 Ruhtinansalmi	13 100	414	17	27 610	300	6	—	—	
31 Ruukki	116 800	1 420	62	286 393	8 500	14	—	—	
	80 000	1 083	179	1 113 502	4 400	25	1	25 000	
32 Sievi	66 100	859	37	109 655	2 200	17	—	—	
	71 700	1 435	92	674 317	11 400	13	—	—	
33 Sotkamo	183 800	2 510	64	228 706	7 100	87	—	—	
	62 600	898	14	32 939	4 000	17	—	—	
34 Suomussalmi	34 500	1 950	179	1 361 716	3 200	148	—	—	
	122 700	1 546	139	553 905	9 500	153	1	1 700	
35 Taivalkoski	120 900	2 101	131	227 319	11 300	195	—	—	
36 Utajärvi	42 400	920	248	446 949	2 000	36	—	—	
	58 300	687	35	48 972	4 200	3	—	—	
37 Vaala	22 200	469	58	698 639	2 400	21	—	—	
	47 700	787	132	399 342	3 400	2	2	1 125	
38 Vihanti	49 900	1 127	39	157 216	7 000	29	1	1 000	
	41 900	666	23	202 321	5 300	2	—	—	
39 Ylivieska	138 000	2 948	51	151 547	15 300	109	3	23 000	
	55 800	345	12	25 322	5 400	56	—	—	
Yhteensä — Summa	8 863 800	139 536	7 737	56 055 792	781 400	10 168	130	5 022 768	
Lapin lääni.									
Lapplands län.									
Konttorit. — Kontor.									
1 Kemi	1 220 800	17 804	377	1 406 193	53 200	886	10	16 900	
	24 000	186	—	—	500	6	—	—	
2 Petsamo	73 800	2 955	84	222 794	8 600	2 073	—	—	
	—	37	—	—	—	—	—	—	
3 Rovaniemi	787 200	24 619	3 212	13 822 916	81 000	2 566	114	8 542 916	
	381 100	5 456	1 093	4 730 587	36 200	872	4	2 080	
4 Tornio	215 700	6 807	201	913 929	19 800	638	4	2 488 668	
	56 700	1 257	47	227 396	12 100	21	—	—	
Toimistot. — Expeditioner.									
1 Inari	9 700	703	139	1 552 446	4 400	26	3	3 500	
	22 900	649	86	631 673	2 800	57	—	—	
2 Ivalo	60 700	5 053	403	1 454 749	5 400	479	6	82 240	
	2 500	156	—	—	700	11	—	—	
3 Kauliranta	37 600	648	93	450 709	7 200	18	—	30 000	
	4 700	239	26	109 865	2 100	46	1	1 000	
4 Kemijärvi	428 100	11 081	868	1 936 156	25 400	475	13	436 960	
	141 400	3 704	102	727 947	8 900	66	—	—	
5 Kittilä	36 000	1 477	94	728 041	12 400	139	27	1 788 500	
	25 300	565	25	21 952	6 000	15	17	147 500	
6 Kolari	20 600	898	91	339 002	4 300	16	—	—	
	47 600	1 481	120	332 351	7 900	18	1	4 000	
7 Kolosjoki ¹⁾	53 800	4 225	226	437 715	5 000	153	5	106 000	
8 Kuusiluoto	17 900	770	23	105 867	3 400	29	1	1 500	
9 Laurila	38 400	369	42	74 581	2 600	25	6	9 800	
	29 200	473	16	12 110	2 800	1	—	—	

¹⁾ Muodostettu postitoimistoksi — Ombildad till postexpedition den 1/4 1941.

Tabell 2. (Se sid. 14—15.)

10	11	12	13	14	15	16	17	18	19	20	
3 974	1 348 578	17 724	18 570 654	10	—	141 232	20 171 428	642	47 454	282 600	18
1 487	817 082	1 781	2 446 699	101	—	68 757	3 617 695	8	—	238 800	
1 470	408 077	8 131	1 045 244	605	260 000	70 480	1 909 032	12	24 479	116 400	19
—	—	741	9 235	—	—	27 534	9 235	—	—	49 900	
5 402	1 777 015	29 727	19 913 465	511	6 416 500	256 579	28 360 160	1 809	65 387	521 000	20
611	165 185	2 209	1 589 983	—	—	48 796	1 816 436	19	—	148 100	
986	315 873	4 258	3 670 053	100	—	37 724	4 080 361	25	25 354	151 700	21
1 014	470 904	4 835	1 295 843	4	—	34 025	2 122 139	12	—	88 100	
4 064	1 402 627	21 567	5 369 144	302	300 000	180 243	8 263 023	130	52 396	324 800	22
1 439	302 495	505	620 210	—	—	88 616	938 938	—	—	196 100	
1 212	453 506	4 086	3 322 012	208	50 000	43 950	4 160 059	36	20 959	109 500	23
2 345	823 081	8 752	4 566 250	239	—	74 121	5 671 986	44	32 794	284 500	24
55	14 414	2 446	1 732 799	—	—	61 452	1 747 213	—	—	81 200	
1 720	420 960	5 982	4 443 866	—	—	32 080	5 093 231	110	19 903	150 900	25
—	—	321	152 656	—	—	5 274	152 656	—	—	59 600	
3 998	1 681 193	13 269	14 201 181	300	—	240 615	16 766 439	121	40 748	371 200	26
2 070	689 509	4 640	2 200 847	4	5 500	41 025	3 259 242	96	—	135 400	
1 795	459 683	2 747	338 428	—	—	48 945	1 073 195	50	24 152	257 700	27
390	74 497	1 212	517 627	—	—	25 080	664 994	12	—	87 400	
1 335	470 558	450	690 000	100	—	49 267	1 220 548	70	3 755	126 600	28
2 335	632 187	14 115	9 461 437	106	—	71 547	10 342 086	63	11 025	239 300	29
779	555 435	1 930	2 373 702	4	13 790	16 550	2 970 537	4	10 184	48 000	30
1 879	1 340 085	20 090	11 710 979	12	—	148 777	13 337 457	215	78 612	256 700	31
3 422	963 754	28 992	8 873 353	2	—	118 104	10 975 609	199	—	490 800	
1 399	592 678	5 660	7 517 363	—	—	76 272	8 219 696	41	31 996	104 200	32
2 780	1 049 699	9 149	3 243 448	—	—	96 569	4 967 464	81	—	212 600	
4 606	1 659 924	25 244	16 108 135	124	—	223 535	17 996 765	225	33 617	329 500	33
706	409 960	693	2 696 598	—	—	68 928	3 139 497	2	—	155 900	
4 773	2 665 514	12 185	10 798 610	16	—	56 951	14 825 840	72	35 622	139 800	34
2 492	1 241 791	12 405	3 353 566	205	—	149 141	5 150 962	63	—	169 800	
3 862	1 142 518	29 062	5 195 649	410	—	167 961	6 565 486	105	32 251	272 000	35
1 858	496 856	21 556	3 839 140	227	—	69 245	4 782 945	652	21 382	144 400	36
703	245 847	3 029	724 968	—	—	66 957	1 019 787	12	—	185 100	
1 148	459 728	7 364	2 070 598	26	914 000	33 686	4 142 965	14	36 552	74 700	37
1 381	364 245	11 596	2 286 270	—	—	65 000	3 050 982	58	—	106 600	
1 485	491 062	9 067	5 966 937	311	—	68 959	6 616 215	101	24 873	184 800	38
1 011	266 944	1 936	4 252 851	—	—	50 838	4 722 116	13	—	119 200	
3 706	1 484 333	6 849	25 262 677	100	—	167 066	26 921 557	3 149	19 814	155 400	39
755	247 444	5 978	415 734	7	—	68 353	688 500	1	—	183 200	
199 186	84 865 000	1 844 808	895 164 225	45 646	542 053 064	11 892 411	1 583 160 849	53 009	1 627 155	17 957 600	
20 039	10 741 794	134 201	162 329 459	13 603	74 618 248	1 460 920	249 112 594	4 704	97 972	1 651 100	1
—	—	670	132 259	—	—	25 362	132 259	—	—	86 800	
5 297	7 514 265	12 636	22 867 988	1 768	47 371 005	107 213	77 976 052	468	35 682	140 700	2
—	—	—	—	—	—	37	—	—	—	—	
35 453	29 225 489	144 249	350 773 486	8 248	45 117 761	1 086 661	447 482 568	12 251	199 554	2 103 600	3
10 070	4 449 387	36 769	14 873 571	1 496	—	473 060	24 055 625	176	—	1 049 100	
9 569	4 306 934	48 748	41 224 626	1 031	8 349 415	302 498	57 283 572	1 980	79 235	566 900	4
1 399	499 683	17 619	3 543 362	601	—	89 744	4 270 441	35	—	38 600	
2 114	754 490	2 471	2 840 508	110	4 913	19 666	5 155 857	151	10 110	71 500	1
2 570	1 350 387	4 658	7 158 753	119	—	33 839	9 140 813	28	—	50 800	
13 498	10 195 533	11 993	51 677 522	316	74 335 686	97 848	137 745 730	1 260	70 007	290 900	2
—	—	336	74 460	100	—	3 803	74 460	—	—	3 100	
1 198	477 251	2 720	3 837 380	11	4 572 000	49 488	9 367 340	70	9 056	106 500	3
544	296 785	5 320	1 489 181	100	—	13 076	1 896 831	335	—	31 800	
24 378	17 135 694	31 249	44 193 828	635	53 366 937	522 199	117 119 575	740	114 389	709 400	4
2 474	1 116 388	3 955	1 194 108	200	—	160 801	3 038 443	1	—	323 000	
3 309	1 648 353	11 485	7 907 907	300	—	65 231	12 072 801	543	33 298	200 800	5
726	233 296	19 192	441 369	1	4 648	51 841	848 765	7	—	120 400	
1 561	589 543	5 436	5 398 701	204	—	33 106	6 327 246	35	15 743	115 900	6
1 484	665 932	6 666	10 161 089	207	—	65 477	11 163 372	37	—	85 400	
7 297	5 792 385	4 908	8 032 499	—	—	75 614	14 368 599	20	48 134	94 100	7
1 029	430 612	3 329	390 264	12	—	26 493	928 243	8	14 285	127 200	8
968	323 495	6 943	684 357	343	—	49 696	1 092 233	139	21 080	147 900	9
421	79 963	3 270	1 442 920	200	—	36 381	1 534 993	7	—	121 000	

Tabell 2. (Se sid. 14—15.)

10	11	12	13	14	15	16	17	18	19	20	
8 275	6 398 818	5 147	104 787 846	100	—	72 311	111 860 015	170	13 723	95 000	10
1 879	827 274	10 655	5 430 436	100	—	62 924	6 469 251	611	32 587	179 800	11
2 847	2 058 130	14 177	7 032 121	912	170 000	85 009	11 585 169	38	—	123 200	
2 218	1 553 146	9 283	3 162 705	300	—	61 872	5 470 470	166	17 387	100 300	12
596	126 013	119	29 433	—	—	11 167	1 358 141	—	—	52 800	
3 339	1 134 430	68 881	8 906 351	1 211	930 000	112 986	11 251 174	369	16 264	233 500	13
4 540	7 881 780	3 225	11 704 131	—	—	32 408	20 754 780	179	42 087	72 500	14
—	—	—	—	—	—	—	—	—	—	—	
2 536	1 702 298	2 964	3 045 145	147	—	26 204	6 948 283	19	17 657	99 900	15
—	—	317	10 665	—	—	4 245	10 665	—	—	18 300	
1 573	772 277	9 288	10 439 707	21	—	40 345	11 454 343	91	29 648	188 800	16
2 510	998 441	3 649	4 846 496	1 100	—	52 280	6 405 619	44	—	275 700	
5 403	2 471 873	44 211	7 374 174	309	751 000	242 250	12 045 389	393	34 365	215 000	17
1 855	864 220	1 202	1 668 389	—	—	52 436	4 098 912	8	—	101 800	
2 017	1 161 787	11 907	6 461 255	300	—	48 744	7 824 127	85	22 005	120 000	18
696	182 649	1 018	464 182	—	—	33 042	730 265	11	—	158 100	
968	245 354	3 450	363 409	—	—	8 859	2 257 332	24	2 032	19 100	19
2 945	927 021	16 365	7 024 170	319	—	81 491	8 560 281	469	26 386	204 200	20
437	168 861	1 056	454 931	—	—	37 396	1 256 276	5	—	84 100	
190 032	127 302 031	725 737	925 875 143	34 424	309 591 613	5 916 023	1 422 528 904	25 677	1 002 686	10 578 600	
—	—	—	—	—	—	—	—	—	—	—	
1 278	1 257 287	819	9 911 005	—	—	60 386	11 866 106	27	8 564	12 400	1
2 071	1 945 058	498	6 577 764	7	1 560 000	17 009	10 398 120	4	13 418	—	2
—	—	—	—	—	—	—	—	—	—	—	
210	168 652	8 936	347 702	607	100 000	85 265	648 832	1	3 950	71 500	1
40	14 185	15	384 000	—	—	311	448 985	1	1 158	—	2
123	113 207	42	284 801	2	—	1 426	416 113	1	1 372	—	3
110	74 635	48	92 486	15	501 355	2 848	697 580	—	388	—	4
10	11 400	—	—	—	—	10	11 400	—	—	—	
658	573 874	441	2 098 365	4	—	7 930	2 722 717	—	2 310	400	5
4 500	4 158 298	10 799	19 696 123	635	2 161 355	175 185	27 209 853	34	31 160	84 300	
—	—	—	—	—	—	—	—	—	—	—	
—	—	—	—	—	—	259 700	—	—	—	—	1
—	—	—	—	—	—	179 100	—	—	—	—	2
—	—	—	—	—	—	314 600	—	—	—	—	3
—	—	—	—	—	—	649 000	—	—	—	—	4
—	—	—	—	—	—	—	—	—	—	—	
—	—	—	—	—	—	454 500	—	—	—	—	5
—	—	—	—	—	—	200 900	—	—	—	—	6
—	—	—	—	—	—	324 700	—	—	—	—	7
—	—	—	—	—	—	—	—	—	—	—	
—	—	—	—	—	—	60 700	—	—	—	—	8
—	—	—	—	—	—	356 100	—	—	—	—	9
—	—	—	—	—	—	178 600	—	—	—	—	10
—	—	—	—	—	—	840 500	—	—	—	—	11
—	—	—	—	—	—	262 300	—	—	—	—	12
—	—	—	—	—	—	164 900	—	—	—	—	13
—	—	—	—	—	—	44 100	—	—	—	—	14
—	—	—	—	—	—	82 800	—	—	—	—	15
—	—	—	—	—	—	135 100	—	—	—	—	16
—	—	—	—	—	—	80 800	—	—	—	—	17
—	—	—	—	—	—	148 700	—	—	—	—	18
—	—	—	—	—	—	33 900	—	—	—	—	19
—	—	—	—	—	—	96 100	—	—	—	—	20
—	—	—	—	—	—	40 500	—	—	—	—	21
—	—	—	—	—	—	34 300	—	—	—	—	22
—	—	—	—	—	—	26 900	—	—	—	—	23
—	—	—	—	—	—	32 900	—	—	—	—	24
—	—	—	—	—	—	5 001 700	—	—	—	—	

Taulu 2.

1 Toimipaikat läänittäin. Anstalterna länsvis.	Maksunalaisia lähetyksiä. — Portopliktiga för-							
	Kirjellähetyksiä (kirjeitä, postikortteja ja ristisiteitä). — Brevförsändelser (brev, postkort och korsband).				Paketteja. — Paket.			
	Tavallisia. Vanliga.	Kirjat- tuja. Rekom- mende- rade.	Vakuu- tettuja. Assu- rerade.	Vakuutettu arvo. Assurans- belopp. mk	Tavalli- sia. Vanliga.	Rekomme- nde- rade. Kirjattu- ja.	Vakuutettu- ja. Assu- rerade.	Vakuutettu arvo. Assurans- belopp. mk
Uudenmaan lääni — Nylands län	40 875 600	812 133	14 017	81 851 500	2 891 900	45 488	3 976	49 615 037
Turun ja Porin lääni — Åbo och Björne- borgs län	17 080 200	321 081	7 094	26 709 705	2 011 400	14 024	266	5 319 338
Ahvenanmaan maakunta — Landskapet Åland	329 500	13 794	381	1 471 972	24 200	963	33	395 450
Hämeen lääni — Tavastehus län	17 442 000	316 175	8 496	49 609 458	1 221 500	13 972	458	3 208 178
Viiipurin lääni — Viborgs län	8 963 200	177 235	6 440	27 717 297	562 600	7 169	139	1 862 033
Mikkelin lääni — S:t Michels län	6 074 200	108 965	6 093	48 497 689	405 400	5 280	113	760 821
Kuopion lääni — Kuopio län	12 811 900	198 129	10 551	49 857 658	1 257 500	11 581	584	11 292 630
Vaasan lääni — Vasa län	16 407 700	291 567	7 067	36 932 412	1 298 900	15 615	352	4 801 541
Oulun lääni — Uleåborgs län	8 863 800	139 536	7 737	56 055 792	781 400	10 168	130	5 022 768
Lapin lääni — Lapplands län	4 420 500	114 504	9 625	45 050 939	408 000	12 933	268	14 709 178
Itä-Karjalan sotilashallintoalue — Öst- Karelens militärförvaltningsområde . .	121 100	35 682	380	881 354	1 900	185	4	312 723
Liikkuvat postitoimistot — Ambulanta postexpeditioner	4 857 300	—	—	—	144 400	—	—	—
Keskuskenttäpostikonttori — Centrafält- postkontoret	—	—	—	—	—	—	—	—
Koko maassa yhteensä — Summa för hela landet	138 247 000	2 528 801	77 881	424 635 776	11 009 100	137 378	6 323	97 299 697
Kaikista postissa kuljetetuista lähetyk- sistä oli: — Av samtliga postbefordrade försändelser voro:								
<i>kotimaisia — inrikes</i>	135 510 800	2 445 701	77 705	423 969 659	11 002 729	137 378	6 054	94 430 029
<i>ulkomailla lähetettyjä — till utlandet avgingna</i>	2 736 200	83 100	176	666 117	6 371	—	269	2 869 668
<i>ulkomailla tulleita — från utlandet ankomma</i>	6 770 700	87 400	665	5 046 927	70 157	—	2 812	1 758 739
Kaikki postissa kuljetetut lähetykset yhteensä — Summa postbefordrade försändelser	145 017 700	2 616 201	78 546	429 682 703	11 079 257	137 378	9 135	99 058 436

Taulu 3. Posti- ja lennätinlaitoksen tulot ja menot. —

1 Toimipalkat. Anstalter.	2 Tulot. — Inkomster.						8 Menot. Utgifter.
	3 Tulot myydyistä posti- merkeistä. Frankoteckens uppbörd.		4 Muut postituloj. Andra postinkonster.	5 Lennätintulot. Telegrafinkonster.	6 Puhelintulot. Telefonkonster.	7 Yhteensä. Summa.	
	Alaisten toimi- palkkojen kanto. Underlyvande anstalters upp- börd.	Toimipalkkojen oma kanto. Anstaltens egen uppbörd.					
Konttorit. — Kontor.							
Borgå — Porvoo	1 332 600	721 009	671 278	90 603	949 841	3 765 331	1 531 506
Ekenäs — Tammisaari	512 520	54 429	50 539	29 571	787 903	1 434 962	852 199
Hamina	860 306	415 255	57 748	44 448	721 940	2 099 697	1 085 064
Heinola	446 076	159 614	13 166	37 820	280 668	937 344	495 021
Helsinki — Helsingfors	56 400 534	432 390	4 450 998	816 041	167 622	62 267 585	23 401 561
Hämeenlinna	2 131 903	611 438	888 615	90 757	2 051 598	5 774 311	2 335 592
Iisalmi	712 181	329 207	62 006	32 804	640 971	1 777 169	1 086 672
Jakobstad — Pietarsaari	858 403	44 417	91 129	173 353	751 652	1 918 954	746 914
Joensuu	1 889 993	394 398	743 978	164 808	1 824 641	5 017 818	2 884 836
Jyväskylä	2 864 351	542 569	3 058 208	253 136	3 853 155	10 571 419	4 684 080
Kajaani	1 037 131	161 443	1 528 888	52 953	1 415 036	4 195 451	2 301 390
Kemi	1 517 507	72 352	124 697	174 794	1 111 227	3 000 577	1 598 332
Kokkola — Gamlakarleby	1 284 471	176 590	341 278	92 838	2 426 566	4 321 743	1 695 999
Kotka	2 019 464	271 955	107 994	269 795	1 652 146	4 321 354	2 403 609
Kristinestad — Kristiinankaupunki	329 808	116 735	274 340	27 158	276 520	1 024 561	548 472
Kuopio	3 605 551	306 422	4 297 227	172 070	3 227 531	11 608 801	6 036 145
Käkisalmi ¹⁾	15 088	—	747	—	—	15 835	24 966
Lahti	3 671 950	457 587	240 174	178 296	3 210 085	7 758 092	2 728 867
Lappeenranta	2 017 270	149 473	124 872	97 503	2 327 635	4 716 753	1 743 090
Loviisa	416 064	207 919	32 280	180 694	460 548	1 297 505	881 403
Mariehamn	532 588	334 045	65 956	310 381	719 809	1 962 779	1 282 303
Mikkeli	1 971 546	219 107	147 192	71 248	1 966 362	4 375 455	2 096 447
Oulu	3 131 575	497 059	3 124 750	—	—	6 753 384	5 087 157
Petsamo	346 930	48 569	174 415	403 796	870 505	1 844 215	690 018
Pori	2 499 560	468 735	1 053 281	370 502	3 446 044	7 838 122	3 407 156
Raahel	392 276	99 055	18 277	45 486	170 765	725 859	417 680
Rauma	1 079 393	450 253	45 224	228 757	1 130 783	2 934 410	1 232 341
Riihimäki	1 034 576	98 949	44 151	187 510	867 718	2 232 904	891 978
Rovaniemi	2 078 389	516 612	3 346 941	261 990	3 406 852	9 610 784	4 203 044
Salo	1 038 672	520 081	67 829	49 357	539 972	2 265 911	956 560
Savonlinna	1 311 627	378 242	109 239	68 231	2 081 082	3 948 421	1 266 698
Sortavala ²⁾	168 505	16 750	308 599	7 546	155 175	656 575	274 092
Tampere	9 004 746	837 372	2 608 944	23 744	40 379	12 515 185	5 971 103
Tornio	633 756	253 969	13 838	91 284	1 256 636	2 249 483	1 145 932
Turku — Åbo	8 552 695	503 293	744 854	7 747	—	9 808 589	6 365 170
Uusikaupunki	395 316	150 579	46 672	153 903	307 620	1 054 090	531 989
Vaasa — Vasa	4 165 069	368 456	843 760	363 197	3 268 413	9 008 895	3 790 815
Viipuri ³⁾	236 953	7 515	4 293	—	—	248 761	231 678
Keskuskenttäpostikonttori — Cen- tralfältpostkontoret	43 197	—	93 833	—	—	137 030	—
Sanomalehtipostikonttori — Tid- ningspostkontoret	—	—	8 718 605	—	—	8 718 605	876 246
Helsinki, Lennätinkonttori — Hel- singfors, Telegrafkontoret	2 045	1 122 355	13 830	24 499 653	991 273	26 629 156	6 905 474
Oulu, Lennätinkonttori — Tele- grafkontoret	192 419	—	—	374 175	4 978 443	5 545 037	1 428 006
Tampere, Lennätinkonttori — Tele- grafkontoret	171 075	—	20	2 478 941	7 526 458	10 176 494	2 542 472
Turku, Lennätinkonttori — Åbo, Telegrafkontoret	270 850	—	—	879 132	6 332 845	7 482 827	2 620 323
Viipuri, Lennätinkonttori — Tele- grafkontoret ⁴⁾	—	—	—	4 780	—	4 780	22 739

¹⁾ Avattu väliaikaisesti $\frac{1}{11}$ 1941. — Interimistiskt öppnad den $\frac{1}{11}$ 1941.

²⁾ : : $\frac{25}{8}$: : : :
³⁾ : : : : : : : :
⁴⁾ : : : : : : : :

Tabell 3. Post- och telegrafverkets inkomster och utgifter.

1 Toimipaikat. Anstalter.	2 Tulot. — Inkomster.						7 Yhteensä. Summa.	8 Menot. Utgifter.
	Tulot myydyistä posti- merkeistä.		Andra postitult. Andra postinkonster.	Lennätintult. Telegrafinkonster.	Puhelintult. Telefonkonster.	Yhteensä. Summa.		
	Frankoteckens uppbörd.							
	Toimipaikkojen oma kanto. Anstalternas egen uppbörd.	Alaisen toimi- palkkojen kanto. Underlydande anstaltens upp- börd.	mk	mk	mk	mk		
Helsinki, Puhelinkeskus — Helsingfors, Telefoncentralen	—	—	12 060	—	41 559 723	41 571 783	8 652 038	
Helsingin lennätin- ja puhelinpiiri — Helsingfors telegraf- och telefondistrikt	—	—	—	—	115 185	115 185	847 729	
Jyväskylän lennätin- ja puhelinpiiri — Jyväskylä telegraf- och telefondistrikt	—	—	—	—	30 750	30 750	126 591	
Kuopion lennätin- ja puhelinpiiri — Kuopio telegraf- och telefondistrikt	—	—	—	—	202	202	503 596	
Mikkelin lennätin- ja puhelinpiiri — Mikkelin telegraf- och telefondistrikt	—	—	—	—	59 327	59 327	2 585 080	
Oulun lennätin- ja puhelinpiiri — Oulun telegraf- och telefondistrikt	—	—	—	—	29 322	29 322	797 173	
Rovaniemen lennätin- ja puhelinpiiri — Rovaniemi telegraf- och telefondistrikt	—	—	—	—	45 665	45 665	1 036 286	
Tampereen lennätin- ja puhelinpiiri — Tampere telegraf- och telefondistrikt	—	—	—	—	668	668	321 749	
Turun lennätin- ja puhelinpiiri — Åbo telegraf- och telefondistrikt	—	—	—	—	46 605	46 605	625 954	
Vaasan lennätin- ja puhelinpiiri — Vasa telegraf- och telefondistrikt	—	—	—	—	7 821	7 821	254 916	
Laboratorio — Laboratoriet	—	—	—	—	—	—	145 775	
Työpaja — Verkstaden	—	—	—	—	—	—	1 055 262	
Helsinki, työkonttien johtajat — Helsingfors, ledare av arbetslagen	—	—	—	—	1 458	1 458	1 483 225	
Helsinki, Varasto — Helsingfors, Förrådet	—	—	2 156	—	122 224	124 380	645 448	
Postivaunut — Postkupéerna	—	—	150	—	—	150	3 597 890	
Toimistot. — Expeditioner.								
Aitoo	93 856	—	3 790	—	—	97 646	39 307	
Alajärvi	78 213	139 587	4 859	—	—	222 659	99 522	
Alastaro	97 170	121 343	6 546	—	—	225 059	117 383	
Alavieska	61 626	21 530	3 306	—	—	86 462	60 096	
Alavus as.	141 067	14 200	1 413	—	—	156 680	68 620	
Alavus k. k.	178 739	58 356	6 007	—	99 792	342 894	123 348	
Alberga — Leppävaara	96 308	—	3 587	—	—	99 895	77 781	
Antrea ¹⁾	43 851	12 005	1 862	—	1 240	58 958	12 698	
Artjärvi	49 685	70 594	3 693	—	—	123 972	76 993	
Aura	100 974	325 802	8 365	—	—	435 141	145 988	
Björkböda	61 891	50 045	5 078	—	—	117 014	53 433	
Bromarf	111 347	—	4 064	—	—	115 411	113 574	
Dalsbruk — Taalintehdas	117 143	79 107	7 186	—	—	203 436	204 160	
Degerby-Åland	45 043	67 676	7 620	8 453	251 234	380 026	332 078	
Elämäki	90 228	98 964	7 428	—	—	196 620	56 144	
Elisenvaara ²⁾	18 437	—	710	—	—	19 147	6 659	

¹⁾ Avattu väliaikaisesti ²²/₁₁ 1941. — Interimistiskt öppnad den ²²/₁₁ 1941.

²⁾ Avattu väliaikaisesti ¹¹/₁₁ 1941. — Interimistiskt öppnad den ¹¹/₁₁ 1941.

Tabell 3. (Se sid. 49.)

1	2	3	4	5	6	7	8
Järvelä	92 100	77 127	6 329	—	—	175 556	71 366
Järvenpää	418 123	27 853	8 310	—	129 027	583 313	178 200
Jääski ¹⁾	8 156	—	455	—	—	8 611	3 153
Kaavi	107 835	126 465	4 840	—	—	239 140	89 364
Kainasto	48 757	20 000	678	—	—	69 435	35 643
Kaipainen	125 874	65 904	3 384	—	477	195 639	139 764
Kalajoki	190 854	124 850	93 059	—	—	408 763	127 935
Kaltimo	178 317	161 156	4 950	—	—	344 423	195 195
Kangasala	307 584	171 928	20 955	7 248	3 906	511 621	168 413
Kangasniemi	170 308	85 459	5 467	—	108	261 342	141 325
Kankaanpää	245 597	84 434	6 798	—	—	336 829	134 518
Kanneljärvi ¹⁾	6 000	—	143	—	—	6 143	2 331
Kannus	255 287	200 223	7 308	—	—	462 818	164 908
Kantala	62 367	21 498	845	—	—	84 710	37 377
Karhula	437 195	—	7 431	10 775	135 439	590 840	226 795
Karijoki	86 392	45 118	3 751	—	—	135 261	72 977
Karis — Karjaa	465 881	70 945	10 911	766	574 197	1 122 700	412 740
Karkkila	306 583	55 859	9 756	5 099	163 866	541 163	202 958
Karkku	127 284	54 685	2 963	—	1 686	186 618	44 382
Karstula	158 600	139 785	6 003	2 151	393	306 932	186 879
Karttula	88 923	23 796	3 494	—	—	116 213	57 186
Kaskö — Kaskinen	146 745	—	9 660	41 158	74 307	271 870	167 792
Kauhajoki	175 983	5 722	4 515	—	—	186 220	47 474
Kauhajoki k. k.	208 411	149 790	6 672	—	—	364 873	219 193
Kauhava	329 823	125 177	308 493	—	—	763 493	290 105
Kauklahti — Köklaks	128 036	—	1 105	—	—	129 141	40 358
Kanliranta	46 953	38 565	2 268	—	—	87 786	32 125
Kaupplanmäki	27 502	8 489	461	—	—	36 452	12 852
Kausala	180 977	297 510	9 791	—	—	488 278	225 163
Kauttua ²⁾	126 332	—	1 058	—	—	127 390	13 522
Kauvatsa as.	64 215	56 252	2 183	—	1 167	123 817	34 605
Keitele	107 600	35 400	18 208	—	2 667	163 875	76 734
Kellokoski	103 371	30 555	4 775	—	—	138 701	52 534
Kemijärvi	833 410	232 898	474 635	33 413	628 378	2 202 734	448 950
Kempele	60 094	36 254	2 625	—	—	98 973	37 620
Kerava	286 988	227 433	22 982	—	129 688	667 091	356 880
Kerimäki	91 659	79 522	4 612	—	—	175 793	80 812
Kestilä	73 633	12 592	3 644	—	—	89 869	96 249
Keuruu	282 829	77 162	10 719	—	—	370 710	177 471
Kiehimä	43 332	88 886	2 618	—	—	134 836	78 703
Kiikka	107 728	16 397	2 626	—	801	127 552	42 422
Kiikoinen	71 848	34 539	3 324	—	—	109 711	71 996
Killinkoski	78 627	44 667	2 942	—	—	126 236	43 399
Kimmo — Kemiö	144 991	136 501	10 909	—	248 752	541 153	149 452
Kirkniemi — Gerknäs	135 794	—	2 239	—	144	138 177	35 319
Kirvu ³⁾	21 014	—	46 995	—	—	68 009	13 637
Kitee	174 537	159 986	6 174	—	—	340 697	182 383
Kittilä	119 793	64 235	13 402	8 197	192 891	398 518	242 128
Kiukainen	133 088	104 783	3 278	—	—	241 149	44 317
Kiuruvesi	298 395	152 394	5 082	—	—	455 871	208 098
Kivijärvi	75 459	70 823	3 787	—	—	150 069	61 988
Kokemäki	249 350	63 210	64 415	—	948	377 923	101 782
Kolari	43 610	61 627	3 805	—	—	109 042	100 778
Kolho	129 260	—	1 258	—	—	132 728	41 443
Kolontaipale	79 551	60 283	5 408	—	3 021	148 263	68 913
Kolosjoki ⁴⁾	163 385	—	4 865	—	—	168 250	37 280
Kolppi — Källby	61 252	38 545	1 705	—	—	101 502	49 134
Konginkangas	52 224	76 067	3 851	—	—	132 142	48 758
Konnevesi	96 999	64 200	4 180	—	—	165 379	84 010
Kontiolahti as.	87 062	192 512	3 540	—	—	283 114	102 907
Kontiomäki	85 639	120 138	9 843	—	—	215 620	126 752
Koria	188 964	14 056	3 435	—	—	206 455	48 128
Korkeakoski	101 140	45 581	1 929	—	2 622	151 272	61 416
Korpilahti	157 732	104 191	6 646	—	81	268 650	121 529
Korpiselkä ⁵⁾	17 994	—	972	—	—	18 966	9 769
Korpo	59 510	12 500	4 451	—	170 339	246 800	148 524
Korsnäs	32 414	52 543	3 595	—	—	88 552	101 462

¹⁾ Avattu väliaikaisesti ²⁴/₁₁ 1941. — Interimistiskt öppnad den ²⁴/₁₁ 1941.²⁾ Muodostettu postitoimistoksi ¹/₈ 1941. — Inträttad till postexpedition den ¹/₈ 1941.³⁾ Avattu väliaikaisesti ¹/₈ 1941. — Interimistiskt öppnad den ¹/₈ 1941.⁴⁾ Muodostettu postitoimistoksi ¹/₄ 1941. — Inträttad till postexpedition den ¹/₄ 1941.⁵⁾ Avattu väliaikaisesti ¹⁸/₈ 1941. — Interimistiskt öppnad den ¹⁸/₈ 1941.

T abell 3. (Se sid. 49.)

1	2	3	4	5	6	7	8
Malaks	70 307	62 225	4 433	—	—	136 965	132 158
Malmi — Malm	303 003	4 857	5 058	—	—	312 918	224 527
Masala — Masaby	65 165	60 210	2 921	—	—	128 296	23 722
Matkaselkä ¹⁾	300	2 000	114	—	—	2 414	1 900
Matku	95 686	46 774	3 111	—	—	145 571	54 977
Mellilä	127 287	15 000	1 480	—	—	143 767	49 015
Merikarvia	156 720	12 260	4 663	—	—	173 643	80 755
Miehikkälä	158 541	153 440	6 780	—	—	318 761	98 093
Mommila	101 035	—	1 502	—	—	102 537	29 163
Mouhijärvi	90 259	131 989	6 890	—	7 882	237 020	124 276
Muhos	154 408	101 282	4 002	—	—	259 692	76 944
Multia	92 535	19 457	4 077	—	—	116 069	66 323
Munsala	36 306	42 604	4 430	—	—	83 340	59 050
Muolaa ²⁾	1 050	—	—	—	—	1 050	1 975
Muonio	73 659	152 532	185 113	—	—	411 304	238 722
Mustio — Svartå	81 893	—	2 317	—	—	84 210	17 817
Muurame	80 284	—	3 440	—	—	83 724	45 320
Muuruvesi	89 628	6 985	2 386	—	—	98 999	33 850
Myllykoski	321 521	19 750	5 698	—	3 216	350 185	113 368
Myllymäki	140 224	102 807	432 106	—	—	675 137	300 690
Mynämäki	154 961	123 357	8 170	—	960	287 448	158 071
Myrskylä — Mörskom	56 293	88 216	4 880	—	28 096	177 485	82 051
Mäntsälä	153 804	155 449	11 054	—	123 871	444 178	179 658
Mänttä	457 147	86 513	29 906	—	—	573 566	287 450
Mäntyharju	74 847	88 738	3 646	—	3 504	170 735	115 037
Mäntyharju as.	178 952	165 968	13 265	—	1 077	359 262	189 666
Mäntyloto	156 696	—	815	—	—	157 511	16 593
Naantali	179 284	102 517	11 058	—	—	292 859	214 228
Nagu — Nauvo	59 589	48 476	4 712	—	58 444	171 221	178 982
Nakkila	146 927	25 678	3 520	—	—	176 125	51 770
Nickby	216 214	316 459	17 184	—	77 697	627 554	245 217
Niinisalo	144 391	72 416	2 500	—	—	219 307	91 216
Nilsä	164 267	179 505	10 825	—	—	354 597	135 881
Nivala	203 721	148 952	6 195	—	—	358 868	142 266
Nokia	478 768	22 435	8 804	—	231	510 238	213 089
Noormarkku	91 459	66 031	2 392	—	22 849	182 731	86 327
Nousiainen as.	21 540	132 177	2 814	—	—	156 531	83 489
Nummela	137 445	50 000	2 928	—	131 798	322 171	77 430
Nummi	104 092	—	3 796	—	—	107 888	38 578
Nuojua	52 146	45 621	2 013	—	—	99 780	20 014
Nurmes	396 146	84 662	16 809	20 622	182 252	700 491	394 235
Nurmi Vp. I. ³⁾	8 428	—	121	—	—	8 549	6 954
Nurmijärvi	103 602	89 230	6 040	—	—	198 872	54 618
Nurmo	78 898	—	749	—	—	79 647	19 280
Nykarleby	191 716	29 901	10 278	13 268	85 449	330 612	183 445
Närpes	112 140	166 548	6 466	—	—	285 154	164 623
Oitti	162 892	—	3 880	—	546	167 318	50 723
Ojakkala	76 051	—	1 687	—	—	77 738	20 739
Oravais — Oravainen	40 473	33 967	2 236	—	—	76 676	52 328
Oravaisfabrik — Oravaistentehdas	84 522	—	4 183	—	—	88 705	44 229
Orimattila	281 910	203 727	9 392	—	—	495 029	208 761
Orismala as.	105 201	123 677	2 512	—	—	231 390	102 046
Orivesi	265 474	158 137	8 930	—	4 920	437 461	216 645
Orivesi as.	145 646	23 825	2 735	—	—	172 206	51 831
Otalampi	*)119 378	—	2 752	—	—	122 130	26 562
Otava	117 081	11 334	1 299	—	—	129 714	36 797
Oulainen	310 753	118 292	12 030	—	—	441 075	139 760
Oulunkylä — Aggelby	86 227	—	3 222	—	—	89 449	82 494
Outokumpu	237 659	131 323	5 246	—	—	374 228	161 482
Padasjoki	105 362	183 616	10 090	—	—	299 068	119 356
Paimio	189 955	141 477	12 192	—	—	343 624	135 137
Pargas — Parainen	376 991	11 041	16 507	10 253	—	414 792	148 963
Parikkala	134 914	55 302	1 822	—	—	192 038	69 095
Parkano	240 590	216 654	10 614	—	—	467 858	236 563
Parola	138 777	47 293	2 638	—	—	188 708	59 951
Peipohja	92 714	—	1 559	—	90	94 363	22 209
Pelkosenniemi	67 128	29 617	2 974	—	—	99 719	60 972

¹⁾ Mnodostettu väliaikaisesti postitoimistoksi ^{5/12} 1941. — Interimistiskt ombildad till postexpedition den ^{5/12} 1941.
²⁾ Avattu ^{15/12} ; öppnad ^{15/12} ;
³⁾ ^{1/10} ; ^{1/10} ;

*) Tähän sisältyy myös alaisen toimipaikan kanto. — Häri ingår även underlydande anstalts uppbörd.

Taulu 3. (Kts. siv. 48.)

1	2	3	4	5	6	7	8
Pello	121 803	57 205	5 331	—	—	184 339	118 143
Perho	20 351	127 851	4 285	1 147	—	153 634	70 300
Perkjärvi ¹⁾	9 570	—	298	—	—	9 868	4 995
Perniö	111 872	59 151	4 513	—	—	175 536	53 410
Perniö k. k.	201 267	138 130	13 482	6 762	288 884	648 525	212 189
Pertunmaa	91 734	50 353	3 599	—	687	146 373	81 053
Peräseinäjoki	135 921	48 272	4 639	—	—	188 832	90 625
Petäjavesi	118 202	90 937	3 036	—	—	212 175	90 156
Pieksämä	191 029	10 049	7 426	—	—	208 504	79 347
Pieksämäki	458 398	286 993	15 381	—	2 182	762 954	841 295
Pielavesi	163 563	221 863	22 645	—	174	408 245	150 481
Pihlajavesi	51 668	32 162	1 401	—	—	85 231	66 726
Pihtipudas	123 523	83 632	3 950	—	—	211 105	89 887
Piikkiö	124 334	—	2 508	—	—	126 842	21 211
Piippola	45 575	69 543	5 085	—	—	120 203	75 339
Pinjainen — Billnäs	91 289	—	1 807	—	—	93 096	21 325
Pitkälähti	56 492	177 091	2 157	—	—	235 740	36 165
Pitkäranta ²⁾	44 080	—	701	—	—	44 781	14 607
Pitäjänmäki — Sockenbacka	139 318	40 264	1 543	—	—	181 125	86 154
Pohjankuru — Skuru	114 000	20 868	4 697	—	—	139 555	37 535
Polvijärvi	128 012	102 871	4 953	—	24	235 860	116 906
Pomarkku	57 244	68 645	4 361	—	—	130 250	91 389
Porokylä	124 672	17 300	1 611	—	—	143 583	44 711
Pudasjärvi	204 669	109 761	151 651	—	—	466 081	224 083
Pulkila	56 642	27 953	3 891	—	—	88 486	68 881
Punkaharju	81 113	—	941	—	—	82 054	31 291
Punkalaidun	125 499	63 635	4 990	—	—	194 124	124 584
Punkasalmi	82 076	87 526	2 430	—	—	172 032	76 152
Puolanka	86 028	47 078	4 893	—	—	137 999	177 204
Pusula	80 899	20 322	4 546	—	—	105 767	80 375
Putikko	69 705	30 382	1 198	—	—	101 285	42 037
Puumala	177 704	—	4 829	2 144	—	184 677	108 722
Pyhtää — Pyttis	74 584	108 720	7 586	—	384	191 274	88 326
Pyhäjoki	78 175	41 534	4 112	—	—	123 821	55 822
Pyhäsalmi	175 714	123 420	4 546	—	—	303 680	140 685
Päivölä — Solberg	37 000	16 770	3 073	—	—	56 843	23 726
Pälkäne	143 416	61 924	9 557	—	143 889	358 786	122 048
Pännäinen — Bennäs	33 114	66 392	2 618	—	—	102 124	35 663
Pölläkkälä ¹⁾	13 990	—	359	—	—	14 349	5 489
Rajamäki	137 504	3 910	1 834	—	—	143 248	27 961
Rantasalmi	153 883	111 114	14 760	—	5 343	285 100	149 601
Rantsila	76 035	51 950	4 129	—	—	132 114	62 735
Raudaskylä	79 160	—	928	—	—	80 088	30 545
Rauha	135 429	—	1 296	—	—	136 725	34 471
Rautalampi	189 920	125 572	8 476	—	—	323 968	136 047
Rautavaara	66 369	15 100	3 179	—	—	84 648	84 603
Reisjärvi	92 109	26 262	3 485	—	—	121 856	49 536
Renko ³⁾	32 115	—	663	—	—	32 778	26 340
Reposaari	109 353	—	4 358	65 304	—	179 015	117 305
Ristiina	85 060	77 844	7 929	—	630	171 463	130 093
Ruhtinansalmi	27 422	8 028	1 983	—	—	37 433	67 410
Runni	55 989	39 180	954	—	—	96 123	37 215
Ruokolahti	88 359	137 439	4 419	—	—	230 217	188 875
Ruovesi	147 194	285 049	9 180	—	2 958	444 381	185 841
Ruukki	125 834	197 969	9 584	—	—	333 387	239 195
Ryttylä	112 664	29 111	2 328	—	—	144 103	39 294
Räisälä ⁴⁾	40 580	11 915	2 061	—	—	54 556	11 206
Rääkkylä	92 178	68 594	3 552	—	—	164 324	94 124
Röykkä as.	44 300	134 695	3 580	—	—	182 575	39 300
Saarijärvi	274 664	142 834	12 166	—	270	429 934	152 335
Sahalahti	66 483	128 690	5 029	—	—	200 202	99 503
Sairala ⁴⁾	41 340	4 272	942	—	3 102	49 656	31 683
Sakkola ⁴⁾	16 395	16 075	919	—	—	33 389	7 970
Salmi ⁵⁾	54 891	—	1 161	—	—	56 052	19 159
Salmijärvi	138 379	50 185	26 363	7 482	203 425	425 834	129 355
Sauvo	114 914	83 026	8 344	—	—	206 284	87 330
Savitaipale	146 587	159 763	6 626	—	—	312 976	188 149

¹⁾ Avattu väliaikaisesti 1/11 1941. — Interimistiskt öppnad den 1/11 1941.²⁾ Muodostettu postitoimistoksi 1/6 1941. — Ombildad till postexpedition den 1/6 1941.⁴⁾ Avattu väliaikaisesti 22/6 1941. — Interimistiskt öppnad den 22/6 1941.⁵⁾ , , , 18/6 1941. — , , , 18/6 1941.

Tabell 3. (Se sid. 49.)

1	2	3	4	5	6	7	8
Savonranta	68 370	22 995	3 425	—	—	94 790	71 929
Savukoski	70 774	6 822	2 839	—	—	80 435	88 915
Seinäjoki	800 707	215 681	25 616	31 197	1 605 678	2 678 879	1 455 806
Selänpää	93 496	149 374	3 603	—	2 217	248 690	117 584
Sievi	66 674	151 883	4 864	—	—	223 421	112 335
Sijkaainen	68 143	92 939	4 134	—	—	165 216	69 257
Sillinjärvi	196 172	172 203	4 598	—	—	372 973	101 240
Simo as.	43 338	133 066	2 840	—	—	179 244	168 476
Simola	82 335	15 404	1 773	—	—	99 512	33 812
Simpele	159 927	31 893	4 030	—	—	195 850	102 141
Sippola	95 237	—	4 337	—	576	100 150	79 978
Siuntio as. — Sjundea st.	141 872	31 189	8 575	—	—	181 636	69 120
Siuro	90 540	34 330	5 542	—	7 887	138 299	38 287
Soanlahti ¹⁾	12 693	—	328	—	—	13 021	5 733
Sodankylä	190 336	83 073	5 518	23 398	281 799	584 124	453 678
Soini	45 176	18 081	2 580	—	—	65 837	56 690
Somero	221 663	160 458	14 009	—	—	396 130	141 800
Sonkajärvi	62 986	48 013	2 809	—	—	113 808	67 208
Sorsakoski	92 530	—	3 147	—	—	95 677	47 398
Sotkamo	216 479	133 744	8 831	4 830	191 463	555 347	250 619
Suistamo ²⁾	22 065	—	523	—	—	22 588	7 104
Sukeva	61 908	63 844	1 591	—	—	127 343	30 618
Sulkava	229 682	93 082	10 255	4 019	225	337 263	213 597
Sunila	132 485	24 139	4 413	—	—	161 037	63 536
Suojärvi ¹⁾	27 250	8 100	794	—	—	36 144	18 995
Suolahti	283 767	49 267	6 218	—	—	339 252	143 241
Suomussalmi	157 370	126 953	6 550	1 705	105 892	398 470	318 727
Suonenjoki	344 400	48 150	35 422	—	129	428 101	148 527
Sydänmaa as.	31 617	32 238	791	—	—	64 646	12 388
Sysmä	272 211	107 202	23 983	—	—	403 396	145 870
Syvänniemi	56 462	31 080	3 033	—	—	90 575	48 790
Syvääro ³⁾	12 433	—	166	—	—	12 599	1 344
Säkitjärvi ³⁾	26 395	—	487	—	—	26 882	5 008
Särkisalmi	76 923	110 487	3 067	—	—	190 477	89 370
Säynätsalo	110 518	—	2 902	—	—	113 420	70 027
Taa vetti	539 953	88 321	6 956	—	—	635 230	218 605
Tainionkoski	337 137	24 840	10 170	—	—	372 147	186 840
Taipalsaari	93 435	29 100	4 208	—	—	126 743	95 345
Taivalkoski	127 313	36 183	4 744	—	—	168 249	166 522
Taivassalo	82 859	8 064	3 844	—	—	94 767	73 489
Tammela	70 929	105 597	6 309	—	—	182 835	112 029
Tapanila — Mosabacka	154 525	—	5 286	—	—	159 811	99 967
Tavastila	38 805	19 420	1 089	—	—	59 314	18 310
Teijo	55 011	29 852	4 015	—	—	88 878	56 721
Tenala — Tenhola	111 055	—	6 486	—	—	117 541	52 124
Terjärv	65 342	14 653	3 703	—	—	83 698	39 295
Tervajoki	125 526	78 612	2 671	—	—	206 809	84 364
Tervakoski	172 209	—	6 045	—	—	178 254	64 578
Tervo	84 492	17 101	3 425	—	—	105 018	64 828
Tervola	71 165	76 150	3 991	—	—	151 306	94 863
Teuva	183 665	98 272	11 244	—	—	293 181	129 683
Tienhaara ⁴⁾	20 312	—	765	—	—	21 077	7 030
Tikkurila — Dickursby	269 735	50 600	5 740	—	—	326 075	146 380
Tohmajärvi	139 041	30 213	4 664	—	186 814	360 732	98 630
Tohmajärvi as.	60 092	142 163	2 942	—	—	205 197	128 898
Toijala	425 553	10 128	9 249	—	124 495	569 425	406 926
Tuovila — Toby	26 409	28 934	716	—	—	56 059	10 698
Turenki	216 543	108 016	5 256	—	90	329 905	102 453
Tuuri	75 083	131 749	2 640	—	—	209 472	112 400
Tuusniemi	99 707	168 292	9 763	—	—	277 762	159 841
Tyrvää	137 900	—	1 775	—	—	139 675	38 478
Ulvila	134 676	95 757	2 495	—	—	232 928	110 074
Urjala	162 129	358 762	15 299	—	116 387	652 577	261 524
Utajärvi	63 315	87 375	2 285	—	—	152 975	58 974
Utsjoki	20 098	3 068	286	—	—	23 452	93 966
Utti	78 136	34 254	3 883	—	—	116 273	42 541
Uukuniemi	47 263	—	2 146	—	—	49 409	40 686

¹⁾ Avattu väliaikaisesti 1/10 1941. — Interimistiskt öppnad den 1/10 1941.²⁾ : : 1/8 : :³⁾ : : 1/11 : :⁴⁾ : : 1/18 : :

Taulu 3.

1 Toimipaikat. Anstalter.	2-7 Tulot. — Inkomster.						8 Menot. Utgifter.
	Tulot myydyistä posti- merkeistä. Frankoteckens uppbörd.		Andra Minut postitult. Andra postinkonster.	Lennätintulot. Telegrafinkonster.	Puhelintulot. Telefoninkonster.	Yhteensä. Summa.	
	Toimipaikkojen oma kanto. Anstaltens egen uppbörd.	Alaisten toimi- palkkojen kanto. Underskjardes ansaltens upp- börd.					
Uurainen	73 441	53 201	3 492	—	—	130 134	102 744
Uusikirkko Vp. 1. ¹⁾	6 793	—	269	—	—	7 062	4 775
Uusikylä	103 775	136 385	5 685	—	—	245 845	88 065
Vaajakoski	225 925	163 751	7 118	—	—	396 794	180 872
Vaala	40 764	83 528	3 180	—	—	127 472	95 558
Vainikkala	35 801	—	467	—	—	36 268	14 699
Valkeakoski	537 636	53 488	14 741	—	—	605 865	226 806
Valkjärvi ¹⁾	11 655	—	351	—	—	12 006	5 039
Valtimo	74 190	64 055	2 249	—	—	140 494	39 508
Vammala	354 553	159 734	102 364	5 921	20 175	642 747	251 342
Varkaus	708 661	429 897	53 490	85 370	915 976	2 193 394	886 395
Varpaisjärvi	91 971	24 756	3 264	—	—	119 991	59 735
Vesanto	91 829	79 906	4 158	—	—	175 893	97 076
Vesilahti	67 986	68 251	3 864	—	—	140 101	106 980
Veteli	27 551	161 178	4 716	2 054	—	195 499	84 237
Vierumäki	55 223	58 809	1 993	—	—	116 025	43 275
Vihanti	90 165	73 798	2 789	—	—	166 752	57 694
Vihti	132 355	48 645	6 444	—	114 026	301 470	90 843
Viiala	179 364	15 176	2 809	—	—	197 349	50 288
Viinijärvi	134 960	83 975	2 812	—	—	221 747	87 537
Viitasaari	216 171	279 916	9 998	—	8 975	515 060	223 399
Viljakkala	104 692	186 300	7 292	—	—	298 284	135 815
Vilppula	166 436	222 878	12 727	—	—	402 041	245 355
Vimpeli	80 816	26 340	4 459	—	—	111 615	45 048
Vinkkilä	119 567	201 185	6 540	—	—	327 292	138 433
Virasoja	111 052	—	1 125	—	—	112 177	23 043
Virkkala — Virkby	197 069	—	4 710	—	181 797	383 576	83 441
Virolahti	291 244	21 668	6 105	—	—	319 017	100 809
Virrat	212 452	129 118	8 759	—	—	350 329	187 653
Voikka	240 869	—	4 935	—	—	245 804	244 282
Voikoski	48 197	25 930	714	—	—	74 841	15 871
Voltti	84 093	13 602	1 048	—	—	98 743	51 042
Vuoksenniska	550 796	96 834	24 046	—	—	671 676	306 090
Värtsilä ²⁾	64 883	13 455	16 943	—	25 690	120 971	61 144
Vääksyn kanava	130 391	96 596	6 369	—	—	233 356	128 714
Vörå — Vöyri	96 575	42 458	5 255	—	—	144 288	83 449
Ykspihlaja — Yxpilä	82 515	—	1 204	—	—	83 719	30 935
Ylihärmä	106 171	71 279	3 763	—	—	181 213	72 328
Ylistaro	79 869	53 225	1 416	—	—	134 510	68 936
Ylistaro k. k.	82 214	80 551	3 522	—	—	166 287	99 480
Ylitornio	150 315	116 895	4 100	—	—	271 310	66 165
Ylivieska	236 405	72 821	58 255	—	—	367 481	152 977
Ypäjä	95 993	5 275	3 376	—	1 584	106 228	63 337
Ypäjä as.	41 183	52 952	1 752	—	—	95 887	40 691
Äetsä	81 440	40 072	1 941	—	402	123 855	32 488
Ähtäri	117 461	117 999	38 606	—	—	274 066	149 108
Äänekoski	282 083	63 044	7 711	—	—	352 838	171 121
Övermark	68 730	63 483	5 249	—	—	137 462	58 097

¹⁾ Avattu väliaikaisesti $\frac{1}{31}$ 1941. — Interimistiskt öppnad den $\frac{1}{31}$ 1941.
²⁾ $\frac{11}{6}$ $\frac{11}{6}$

Taulu 4. Tilastoa postilaitosten toiminnasta Euroopan maissa vuonna 1940.

1 M a a . L a n d .	Postilähetystiä (kotimaisia, ulkomaille lähetet- Postförsändelser (inrikes, till utlandet avgångna,					6 Vakuutettuja kirjeitä ja raasioita. Assurerade brev och askar.
	Tavallisia ja kirjattuja maksunalaisia kirjelähetystiä. Vanliga och rekommenderade portopliktiga brevörsändelser.				5 Yhteensä. Summa.	
	2 Kirjeitä. Brev.	3 Postikortteja. Postkort.	4 Ristisiteitä. Korsband.	5 Yhteensä. Summa.		
1 Suomi — Finland	1 830 689	370 071	956 351	3 157 111	230	
2 Alankomaat — Nederländerna ...	9 368 255	2 931 292	4 137 640	16 437 187	416	
3 Belgia — Belgien	—	—	—	—	—	
4 Bulgaria — Bulgarien	2 230 130	649 450	928 080	3 807 660	1 246	
5 Islanti — Island	154 076	3 419	18 356	175 851	51	
6 Norja — Norge *)	5 139 300	416 450	1 311 100	6 866 850	9 324	
7 Romania — Rumänien	7 171 950	4 275 950	3 897 200	15 345 100	—	
8 Ruotsi — Sverige	7 071 011	1 182 461	1 938 939	10 192 411	6 451	
9 Sveitsi — Schweiz	16 593 100	5 633 300	14 105 500	36 331 900	55 900	
10 Tanska — Danmark	7 158 982	—	—	7 158 982	1 394	
11 Turkki — Turkiet	5 265 525	652 833	910 815	6 829 173	339	
12 Unkari — Ungern	9 314 357	5 467 580	3 453 290	18 235 227	3 966	

Tabell 4. Översikt av postväsendet i de Europeiska länderna år 1940.

7		8		9		10		11		12		13	
tyjä, ulkomailta tulleita ja kauttakulkevia ¹⁾ . från utlandet ankomma och transiterande ²⁾ .													
Tavallisia ja vakuumattuja paketteja. Vanliga och assurerade paket.	Postiosoituksia. Postanvisningar.		Määrä. Frangia (miljoonia). Belopp. Francs (miljoner).	Postin välityksellä tilattujen sanomalehtien ja aikakauskirjojen numerokappaleita. Nummer-exemplar av postabonnerade tidningar och tidskrifter.	Tulot. Frangia. Inkomst. Francs.	Menot. Frangia. Utgifter. Francs.	Ylijäämä (tai tappio = -). Frangia. Överskott (eller förlust = -). Francs.						
	Luku. Antal.												
10 683	37	0.0005	373 199	14.9	11.2	3.8	1						
—	88 878	²⁾ 3.3	—	²⁾ 73.9	²⁾ 70.8	3.2	2						
122 064	132 668	3.1	1 304 020	—	—	—	3						
—	—	—	—	5.6	3.7	1.8	4						
584	204	³⁾ 0.06	1 389	³⁾ 0.5	³⁾ 0.5	-0.02	5						
33 842	15 620	⁴⁾ 0.3	1 036 300	⁴⁾ 51.0	⁴⁾ 51.3	-0.3	6						
12 730	28	0.001	25 600	27.7	22.2	5.5	7						
92 504	42 062	⁵⁾ 3.0	—	⁵⁾ 162.1	⁵⁾ 133.9	28.2	8						
535 492	301 199	13.7	5 132 000	150.7	142.2	8.5	9						
163 945	2 542	⁵⁾ 0.1	2 055 361	⁵⁾ 119.7	⁵⁾ 115.3	4.4	10						
10 340	—	—	—	11.3	11.2	0.01	11						
414 956	24 596	⁶⁾ 0.2	59 791	⁶⁾ 128.2	⁶⁾ 114.1	14.2	12						

¹⁾ Sarek. 8—10 eivät sisälly kauttakulkevat lähetykset. — I kol. 8—10 ingå icke transitförsändelser.

²⁾ 0.060 florin = 1 kultafrangi. — 0.060 floriner = 1 guldfranc.

³⁾ 2 Islannin kruunua = 1 kultafrangi. — 2 Isländska kronor = 1 guldfranc.

⁴⁾ Tarkoittaa finanssivuotta heinäkuu 1939—kesäkuu 1940. — Avser finansåret juli 1939—juni 1940.

⁵⁾ 1 kruunu = 1.389 kultafrangia. — 1 krona = 1.389 guldfrancs.

⁶⁾ 1.66 pengö = 1 kultafrangi. — 1.66 pengö = 1 guldfranc.

Taulu 5. Lennätintilasto. —

1	2	3	4	5	6		7		8		9		
					Maksunallaisia sähkösanomia. Avgift underkastade telegram.				Virka- ja kiertosanomia. Tjänstetele- gram och cirkulär.			Toistoja rautateltä. Repetitioner från järn- vägen.	
					Lähetettyjä kotimaisia. Avsända inländska.	Lähetettyjä ulkomaisia. Avsända utländska.	Tulleita kotimaisia. Ankomna inländska.	Tulleita ulkomaisia. Ankomna utländska.	Lähetettyjä. Avsända.	Ankomna. Tulleita.		Enottajia. Vastaa- otettuja.	Annettuja. Givna.
Toimipaikat. Anstalter.													
1 Alakylä	162	1	19	—	—	43	—	—	—	—	—		
2 Aunus	315	—	60	—	1	1	—	—	—	—	—		
3 Borgå — Porvoo	2 756	658	2 628	724	34	44	—	—	—	—	—		
4 Dalsbruk — Taalintehdas	394	69	295	69	1	54	—	—	—	—	—		
5 Degerby-Åland	167	109	176	331	2	55	—	—	—	—	—		
6 Ekenäs — Tammissaari	2 299	131	1 271	159	25	89	—	—	—	—	—		
7 Enontekiö	87	4	27	3	—	3	—	—	—	—	—		
8 Fiskars — Fiskari	232	105	236	92	4	50	—	—	—	—	—		
9 Forssa	1 606	46	1 131	61	25	66	—	—	—	—	—		
10 Förby	104	7	67	3	—	42	—	—	—	—	—		
11 Halsua	143	1	7	—	—	12	—	—	—	—	—		
12 Hamina	1 987	254	1 929	129	55	74	—	—	—	—	—		
13 Heinola	929	291	866	360	35	4	—	—	—	—	—		
14 Helsinki — Helsingfors	70 866	135 950	120 581	174 076	6 916	7 767	7 349	5 486	—	—	—		
15 » » asema 1 — station 1	15 471	21 683	—	—	—	—	—	—	—	—	—		
16 » » » 2 » 2	9 163	2 387	1	1	8	18	—	—	—	—	—		
17 » » » 3 » 3	4 973	881	—	—	—	—	—	—	—	—	—		
18 Helsinki 27, postik. H — Helsingfors 27, postk. F	4 072	3 557	—	—	—	—	—	—	—	—	—		
19 Helsinki 2, postik. H — Helsingfors 2, postk. F	870	242	—	—	—	—	—	—	—	—	—		
20 Helsinki 1, postik. H — Helsingfors 1, postk. F	3 426	2 479	—	—	3	—	—	—	—	—	—		
21 Helsinki 4, postik. H — Helsingfors 4, postk. F	1 427	326	—	—	—	—	—	—	—	—	—		
22 Helsinki 5, postik. H — Helsingfors 5, postk. F	85	10	—	—	—	1	—	—	—	—	—		
23 Käpylä, Helsingin postik. H — Kottby, Helsingfors postk. F	435	19	—	—	—	—	—	—	—	—	—		
24 Lauttasaari, Helsingin postik. H — Drumsö, Helsingfors postk. F	158	17	12	—	—	—	—	—	—	—	—		
25 Munkkiniemi, Helsingin postik. H — Munksnäs, Helsingfors postk. F	359	66	—	—	—	—	—	—	—	—	—		
26 Pasila, Helsingin postik. H — Fredriks- berg, Helsingfors postk. F	41	—	—	—	—	—	—	—	—	—	—		
27 Santahamina, Helsingin postik. H — Sandhamn, Helsingfors postk. F	8	—	—	—	—	—	—	—	—	—	—		
28 Suomenlinna, Helsingin postik. H — Svea- borg, Helsingfors postk. F	109	2	173	—	1	5	—	—	—	—	—		
29 Helsinki — Helsingfors, Eduskuntatalo — Riksdagshuset	462	4	—	—	—	—	—	—	—	—	—		
30 Helsinki — Helsingfors, Maalentoasema — Landflygstationen	4	10	—	—	—	—	—	—	—	—	—		
31 Helsinki — Helsingfors, Uusi Suomi	3 223	4 375	—	—	—	—	—	—	—	—	—		
32 Helsinki — Helsingfors, Helsingin Osake- pankki — Helsingfors Aktiebank	281	286	38	73	—	5	—	—	—	—	—		
33 Helsinki — Helsingfors, Unitas	1 036	2 463	273	585	1	—	—	—	—	—	—		
34 » » Valio	248	172	177	107	—	9	—	—	—	—	—		
35 Hyrynsalmi	282	—	3 507	2	8	32	—	—	—	—	—		
36 Hyvinkää	1454	128	1 083	129	41	79	—	—	—	—	—		

Tabell 5. Telegrafstatistik.

10	11	12	13	14	15	16	17	18	19	20	21	22	23	24	
toja. — Repetitioner.						Yhteensä toimintakala, Summa expeditioner,	joista yöllä (klo 21—8). varav matkella (kl. 21—8).	Periläsatkamatonnia sähkösanomia. Ollisillatella telegram.	Ilmatieteellisiä sähkö- sanomia. Meteorologisia tele- gram.	Jäähäkösanomia. Istelegram.	Kirjattuja sähkösoittaitta. Inregistrerade telegramadresser.	Kotimaisten lähetettyjen maksunalaisten joukossa on ollut Bland inländska avsända avgift underkastade funnos		Laskun lähetettyjä sähkösanomia. Pa räkning avsända telegram.	
Puhelimitse välitettyjä sähkösanomia. Per telefon förmedlade telegram.		Korlomakkeille kir- joitettyjä sähkösanomia. A lyxblancketer skrivna telegram.		Muut toistot. Övriga repetitioner.	lehtisähkö- sanomia. presstele- gram.							pikasähkö- sanomia. ilelegram.	1		
Vastaan- otettuja. Emottagna.	Annettuja. Givna.	Haarakontoreilla vastaanotettuja. Eran tilaaler emottagna.		T.M.-allennoisia. T.M.-avskrifter.											
6	—	—	11	—	—	236	—	—	—	—	—	—	—	—	1
553	628	—	10	—	6	393	—	—	—	—	—	—	—	—	2
—	35	—	1551	—	—	9582	—	—	—	—	—	—	—	378	3
—	9	—	167	—	—	1084	—	—	2	—	—	—	—	4	4
1427	292	—	62	—	—	911	—	—	—	152	—	—	—	63	5
—	—	—	462	—	—	6156	—	11	1149	—	6	—	—	1439	6
—	—	—	7	—	—	131	—	—	—	—	—	—	—	—	7
—	—	6	151	6	—	882	—	—	—	—	—	—	—	—	8
367	126	—	684	—	—	4112	—	5	—	—	4	—	—	384	9
2	5	—	18	—	—	248	—	—	—	—	—	—	—	—	10
—	—	—	—	—	—	163	—	—	—	—	—	—	—	—	11
298	350	—	892	6	—	5974	2	20	3	—	18	—	—	330	12
104	6	—	406	—	—	3001	—	4	485	—	4	—	—	273	13
58 278	14 315	53 320	59 006	875	334 793	1 049 578	42 363	937	26 136	2 259	1 859	711	—	68 663	14
—	—	—	—	—	—	37 154	573	—	—	—	—	79	—	8 045	15
—	—	—	—	—	—	11 578	283	—	—	—	—	6	—	71	16
—	—	—	—	—	—	5 855	—	1	—	—	—	8	—	221	17
—	—	—	—	—	—	7 629	—	—	—	—	—	—	—	795	18
—	—	—	—	—	—	1 112	—	—	—	—	—	—	—	—	19
—	—	—	—	—	—	5 908	—	—	—	—	—	—	—	—	20
—	—	—	842	—	—	2 595	—	—	—	—	—	—	—	—	21
—	—	—	—	—	—	96	—	—	—	—	—	—	—	—	22
—	—	—	231	—	—	685	—	—	—	—	—	—	—	—	23
—	—	—	—	—	—	187	—	—	—	—	—	—	—	—	24
—	—	—	—	—	—	425	—	—	—	—	—	—	—	—	25
—	—	—	—	—	—	69	—	—	—	—	—	—	—	—	26
—	—	—	28	—	—	9	—	—	—	—	—	—	—	—	27
—	—	—	1	—	—	355	—	—	—	—	—	—	—	—	28
—	—	—	65	—	—	466	—	—	—	—	—	—	—	—	29
—	—	—	—	—	—	14	—	—	—	—	—	—	—	—	30
—	—	—	—	—	—	7 598	—	—	—	—	—	—	—	—	31
—	—	—	—	—	—	683	—	—	—	—	—	—	—	—	32
—	—	—	—	—	—	4 358	—	—	—	—	—	—	—	3 519	33
—	—	—	—	—	—	713	—	—	—	—	—	—	—	—	34
—	—	—	15	—	—	3 846	—	—	—	—	—	—	—	—	35
206	110	—	546	—	—	3 776	—	5	—	—	—	—	—	204	36

Taulu 5. (Kts. siv. 58.)

	1	2	3	4	5	6	7	8	9
37	Hämeenlinna	4 556	259	4 834	277	87	112	239	3
38	Iisalmi	1 892	70	1 221	108	43	87	2 163	1 296
39	Iisvesi	30	23	52	20	2	2	—	—
40	Ikaalinen	361	—	173	1	9	29	—	—
41	Iloantsi	328	2	189	7	8	35	—	—
42	Ivalo	3 013	186	1 173	74	113	12	171	53
43	Jakobstad — Pietarsaari	2 908	1 294	2 605	1 133	286	109	25	7
44	Joensuu	9 485	341	4 976	327	243	186	5 457	2 962
45	Jyväskylä	7 458	1 307	5 113	1 208	152	190	2 113	2 763
46	Kajaani	4 104	35	3 556	46	76	117	920	306
47	Kangasala	410	19	440	7	—	—	—	—
48	Karhula	715	17	192	12	1	56	—	—
49	Karkkila	331	7	228	4	—	7	—	—
50	Karstula	153	1	119	3	2	7	—	—
51	Kaskö — Kaskinen	764	494	706	531	16	77	—	—
52	Kemi	6 431	1 449	3 885	832	203	140	1 475	452
53	Kemijärvi	1 860	45	1 738	5	54	77	2	2
54	Kittilä	553	6	196	7	9	57	—	—
55	Kokkola — Gamlakarleby	3 084	645	2 707	514	66	112	3 541	2 962
56	Kolari	83	—	21	3	2	1	—	—
57	Kotka	5 362	2 314	4 162	2 020	152	169	1 295	1 281
58	Kouvola	1 885	383	1 741	403	309	120	4 847	4 010
59	Kristinestad — Kristiinankaupunki	1 108	176	969	125	41	73	1 531	1 790
60	Kuhmo	226	—	154	—	7	49	—	—
61	Kuopio	8 991	444	6 897	430	414	238	1 628	6 298
62	Kuusamo	1 551	11	395	2	1	—	—	—
63	Kymintehdas	586	545	535	550	18	49	—	—
64	Lahti	6 885	1 207	10 816	1 122	126	173	691	384
65	Lappeenranta	5 763	109	5 497	80	176	194	4 057	8 641
66	Lauttakylä	295	3	200	3	1	38	—	—
67	Lieksa	461	1	1 349	2	15	56	—	—
68	Lovisa — Loviisa	1 921	1 483	1 891	1 688	41	234	528	627
69	Mariehamn	5 354	1 685	2 628	3 807	50	101	—	—
70	Martti	38	—	9	—	—	8	—	—
71	Mikkeli	4 329	85	4 175	68	316	155	1 311	489
72	Muonio	236	9	219	7	1	6	—	—
73	Mänttä	672	76	786	92	6	47	—	—
74	Noormarkku	254	483	152	563	11	49	—	—
75	Nurmes	1 434	5	889	5	68	49	—	—
76	Nykarleby	767	38	608	31	22	88	—	—
77	Oulu	14 298	2 496	10 764	1 539	513	184	4 152	2 836
78	Pargas — Parainen	516	36	597	130	3	34	—	—
79	Pelkosenniemi	166	1	67	—	2	22	—	—
80	Pello	227	2	65	1	—	6	—	—
81	Perho	94	—	6	—	—	15	—	—
82	Perniö k.k.	348	25	672	43	2	53	—	—
83	Petsamo	10 459	2 082	5 233	957	186	247	—	10
84	Pori	8 894	2 705	5 965	3 100	356	148	5 658	2 701
85	Pudasjärvi	276	—	82	1	—	—	—	—
86	Puumala	163	—	188	—	—	—	—	—
87	Raahe	2 037	310	1 281	138	26	85	—	—
88	Rauma	3 966	2 550	2 784	2 690	53	84	763	579
89	Repola	24	—	13	—	—	1	—	—
90	Reposaari	1 164	1 146	564	440	24	64	—	—
91	Riihimäki	2 265	789	1 848	718	123	125	4 858	4 767
92	Rovaniemi	13 489	1 070	12 461	742	622	186	—	—
93	Salmijärvi	375	21	302	7	3	—	49	118
94	Salo	2 109	57	2 119	84	22	76	—	—
95	Savonlinna	5 025	56	3 316	30	81	114	1 670	1 327
96	Savukoski	50	—	121	—	—	18	—	—
97	Seinäjoki	2 407	26	2 541	58	82	103	—	—
98	Sodankylä	2 652	20	228	1	71	79	—	—
99	Sortavala	432	27	398	4	45	20	1	—
100	Sotkamo	312	1	190	2	2	51	—	—
101	Sottunga	6	3	8	8	—	29	—	—
102	Soutjärvi	21	—	3	—	1	2	—	—
103	Sulkava	278	1	222	—	2	37	—	—

Taulu 5.

1 Toimipaikat. Anstalter.	2 3 4 5 Maksunalaisia sähkösanomia. Avgift underkastade telegram.				6 7 Virka- ja kiertosanomia. Tjänstetele- gram och cirkulär.		8 9 Toistoja rautateliä. Repetitioner från järn- vägen.	
	Lähetettyjä kotimaisia. Avsända inländska.	Lähetettyjä ulkomaisia. Avsända utländska.	Tulleita kotimaisia. Ankomna inländska.	Tulleita ulkomaisia. Ankomna utländska.	Lähetettyjä. Avsända.	Tulleita. Ankomna.	Emottajina. Vastan- otettuja.	Annettuna. Givna.
104 Suomussalmi	110	—	227	—	—	6	—	—
105 Säynätsalo	365	360	102	355	2	26	—	—
106 Taivalkoski	81	—	79	—	2	—	—	—
107 Tampere	16 586	4 162	21 853	4 303	464	285	6 380	4 796
108 Tampere 1, postik. H — postk. F	1 450	54	—	—	76	—	—	—
109 Teru	4	—	1	—	—	—	—	—
110 Tornio	2 905	545	2 316	467	135	99	635	583
111 Turku — Åbo	23 694	8 120	26 862	8 799	663	545	5 569	5 093
112 Turku 1, postik. H — Åbo 1, postk. F	41	4	—	—	—	—	—	—
113 » 2, » » » 2, » »	276	53	—	—	—	—	—	—
114 » 3, » » » 3, » »	2	—	—	—	—	—	—	—
115 » 9, » » » 9, » »	23	—	—	—	—	—	—	—
116 Usikaupunki	1 532	437	1 272	535	25	99	—	—
117 Vaasa — Vasa	10 059	2 911	7 409	2 407	589	243	2 505	2 167
118 Palosaari, Vaasan postik. H — Brändö- Vasa, Vasa postk. F	35	—	—	—	1	—	—	—
119 Vammala	372	2	442	2	—	—	—	—
120 Varkaus	2 174	444	1 667	490	43	87	—	—
121 Vieljärvi	4	—	—	—	—	—	—	—
122 Viipuri	294	8	1 311	5	47	21	—	—
123 Vitele	42	—	10	—	1	—	—	—
124 Äänislinna	784	—	193	—	29	12	—	—
Yhteensä — Summa	359 157	222 514	328 585	221 077	14 603	14 968	71 583	64 789

Tabell 5.

10 toja. — Repetitioner.					16	17	18	19	20	21	22	23	24	
Puhellimitse välitettuja sähkösanomia. Per telefon förmedlade telegram.		Korjioimakkelle kirjoitetuja sähkösanomia. A lyöblänketter skrivna telegram.			Muut kolsoot. Övriga repetitioner.	Yhteensä toimittuksia, Summa expeditioner,	joista yllä (kilo 21—8), varav näkettä (kilo 21—8).	Perillisattamatomia sähkösanomia. Ohjellessilla telegram.	Ilmatieteellisiä sähkösanomia. Meteorologiska telegram.	Jäskäkosanomia. Istelegram.	Kirjattuja sähkösoittetta. Inregistrerade telegramadresser.	Kotimaisten lähetettyjen maksunalaisten joukossa on ollut Bland inländska avsända avgift underkastade funnos		Laskun lähetettyjä sähkösanomia. På räkning avsända telegram.
Vastaan- otettuja. Emotägnä.	Annettuina. Givna.	Hääräskottoreilla vastaanotettuja. Kyän tilläuter emotägnä.	Lyöblänketter.	Lehtisähkö- sanomia. pressele- gram.								pikasähkö- sanomia. Istelegram.	104	
—	—	—	3	—	346	—	—	—	—	—	—	—	—	104
1	—	—	23	—	1 234	—	—	—	—	—	10	—	—	105
—	—	—	9	—	171	—	—	—	—	—	—	—	—	106
4 424	5 721	1 506	8 668	46	18 510	1 707	118	1 192	—	1 460	10	—	5 876	107
—	—	—	—	—	—	—	—	—	—	—	—	—	—	108
—	—	—	—	—	5	—	—	—	—	—	—	—	—	109
1 277	639	—	831	8	4 041	54	31	1	—	71	16	—	1 434	110
2 081	3 136	1 672	12 443	151	19 029	4 742	119	361	27	1 985	11	—	2 471	111
—	—	—	12	—	—	—	—	—	—	—	—	—	—	112
—	—	—	—	—	—	—	—	—	—	—	—	—	—	113
—	—	—	—	—	2	—	—	—	—	—	—	—	—	114
—	—	—	—	—	23	—	—	—	—	—	—	—	—	115
366	153	—	976	—	8	5 403	2	—	—	9	—	—	756	116
2 260	175	36	4 026	29	7 182	41 998	51	1 544	244	1 019	11	—	4 029	117
—	—	—	—	—	—	36	—	—	—	—	—	—	—	118
—	—	—	256	—	—	1 074	—	—	—	—	—	—	—	119
546	145	—	725	—	666	6 987	10	10	—	—	1	—	1 275	120
—	—	—	—	—	—	4	—	—	—	—	5	—	—	121
—	—	—	65	1	1 122	2 874	152	11	—	—	—	—	—	122
4	7	—	—	—	36	64	—	—	—	—	—	—	—	123
—	—	—	19	—	—	1 073	—	9	—	—	—	—	—	124
133 843	45 366	56 540	138 466	1 596	556 763	2 229 850	55 478	1 840	52 984	4 177	9 272	1 446	170 165	

Taulu 6. Puhelintilasto. —

Kotimainen ja ulkomainen maksunalainen liikenne. — Avgift underkastad trafik inom Finland och till utlandet.					
Toimipaikat. Anstalter.	Puheluja. Samtal.	3 min. jaksoja. 3 min. perioder.	Toimipaikat. Anstalter.	Puheluja. Samtal.	3 min. jaksoja. 3 min. perioder.
Aavasaksa	7 167	9 551	Helsinki 1, postik. H — Hel-		
Ahmovaara	3 709	4 803	singfors 1, postk. F	5 713	11 164
Aholanvaara	3 007	4 285	Helsinki 5, postik. H — Hel-		
Alakaakamo	2 530	3 312	singfors 5, postk. F	137	283
Alakylä	11 804	16 177	Helsinki 27, postik. H — Hel-		
Alaniemi	3 984	5 499	singfors 27, postk. F	2 229	4 247
Alavus k.k.	14 790	24 778	Herrala	1 943	3 414
Antrea k.k.	54	89	Hetejärvi	2 363	3 341
Anttola	3 158	6 147	Hirvaskoski	3 583	4 815
Arpela	8 608	11 123	Huhtasenkylä	3 393	4 843
Aska	5 383	7 348	Humppi	4 515	6 344
Asterholma-Åland	1 073	1 407	Hyrnsalmi	31 309	51 540
Autti	7 886	10 498	Hytti	1 606	1 946
Barösund	14 979	23 886	Hyvinkää	85 476	131 727
Björkö-Åland	1 354	1 775	Hämeenlinna	386 862	690 565
Borgå — Porvoo	258 398	436 742	Iisalmi	64 027	109 161
Brändö-Åland	6 041	9 427	Ikaalinen	8 655	15 705
Dalsbruk — Taalintehdas	19 659	34 500	Ikosenniemi	4 037	5 730
Degerby-Åland	21 327	33 641	Ilomantsi	19 733	30 460
Ekenäs — Tammisaari	130 341	196 179	Imatra	148 186	258 265
Elimäki	2 077	3 340	Inari	17 436	25 026
Enklinge	1 821	2 452	Ingå — Inkoo	14 281	18 340
Eno	7 555	12 299	Inkeroinen	8 385	14 046
Enonkoski	3 679	5 468	Isokylä	3 074	4 100
Enontekiö	6 582	8 303	Ivalo	58 638	99 959
Enso	710	1 124	Jaala	3 165	5 393
Fiskö	2 585	3 772	Jakobstad — Pietarsaari	82 535	148 726
Forssa	149 373	245 947	Jaurakkajärvi	3 740	5 150
Haapajärvi O.l.	50 205	75 865	Jepua — Jeppo	9 835	14 301
Haapala	3 371	4 207	Joensuu	182 704	336 087
Haapamäki	61 217	95 317	Jokela	10 938	19 132
Hailuoto	2 440	3 493	Joroinen	31 511	47 576
Halmeniemmi	3 663	5 396	Joutsa	17 193	29 163
Halsua	13 051	17 032	Joutseno	27 582	39 061
Hamina	123 228	213 766	Joutsijärvi	4 143	5 556
Hangaspuro	7 911	8 558	Juantehdas	2 859	5 178
Hanhimaa	2 040	2 531	Juujärvi	1 886	3 192
Hankasalmi as.	22 201	32 458	Juuka	19 972	29 082
Harjavalta	6 237	11 097	Juva	15 070	22 546
Haukipudas	6 168	11 417	Jyväskylä	379 485	695 890
Hausjärvi	4 778	8 219	Jämsä	81 713	143 998
Hautajärvi	4 417	6 439	Jämsänkoski	6 720	10 488
Heikkurila	3 005	3 849	Järvelä	21 838	32 875
Heinola	52 920	94 305	Järvenpää	24 918	38 742
Heinävesi	6 056	10 648	Jääskö	2 438	3 694
Heituinlahti	7 285	10 116	Kaakamo	5 716	6 856
Helsinki — Helsingfors, Puhel-			Kaamanen	5 513	8 376
linkkeskus — Telefoncentralen	3 255 776	6 405 055	Kaavi	802	1 091
Helsinki — Helsingfors, Lennätin-			Kaipainen	22 117	32 545
kontt. — Telegrafkont. ...	75 473	149 210	Kairala	3 280	4 280
Helsinki — Helsingfors, Lennätinas. 1 — Telegrafstat. 1 ..	10 764	20 674	Kaitaansalmi	2 304	2 571
Helsinki — Helsingfors, Lennätinas. 2 — Telegrafstat. 2 ..	13 376	26 518	Kajaani	161 293	266 346
Helsinki — Helsingfors, Lennätinas. 3 — Telegrafstat. 3 ..	18 631	34 388	Kalliolahti	4 746	6 784
			Kallo	1 640	2 007
			Kalmari	7 014	10 018
			Kangaskylä	2 377	3 150
			Kangasniemi	6 629	9 850
			Kankaanpää	55 704	110 700

T a b e l l 6. Telefonstatistik.

Kotimainen ja ulkomainen maksunalainen liikenne. — Avgift underkastad trafik inom Finland och till utlandet.					
Toimipalkat. Anstalter.	Puheluja. Samtal.	3 min. jaksoja. 3 min. perioder.	Toimipalkat. Anstalter.	Puheluja. Samtal.	3 min. jaksoja. 3 min. perioder.
Kannonkoski	7 430	10 662	Kuluntalahti	2 151	2 565
Kannonsaha	7 874	11 652	Kumlinge	8 031	11 321
Kannus	10 266	15 778	Kuopio	290 181	536 995
Kantomaanpää	3 573	5 208	Kuopusjärvi	5 663	7 918
Karesuanto	5 974	9 286	Kuortti	1 484	1 719
Karhula	22 272	42 536	Kurkijoki	1 385	1 915
Karis — Karjaa	135 305	216 672	Kurtakko	2 888	4 667
Karjalohja	9 702	18 614	Kustavi	14 968	28 293
Karkkila	41 545	77 499	Kuukasjärvi	7 070	8 916
Karstula	35 590	51 692	Kuusamo	30 207	52 716
Karunki	11 907	15 135	Kyrkslätt — Kirkkonummi	13 048	17 599
Kaskiinkylä	7 344	10 413	Kyyjärvi	10 050	14 464
Kaskö — Kaskinen	8 155	13 929	Käylä	2 685	5 004
Kauhajoen Aronkylä	13 719	21 402	Kökar	7 116	10 542
Kauhava	11 370	19 496	Köngäs	5 163	6 447
Kaukonen	6 805	9 057	Lahdenpohja	4 460	8 372
Kauliranta	10 590	14 452	Lahnasjärvi	1 267	1 549
Kausala	23 195	39 474	Lahti	491 429	882 893
Keitele	2 193	3 380	Lampsijärvi	2 544	3 384
Kellokoski	11 078	19 910	Lapinlahti K.l.	17 764	25 429
Kelujärvi	3 576	4 540	Lappea	2 899	3 880
Kemi	130 668	218 476	Lappeenranta	272 881	497 187
Kemijärvi	65 473	99 756	Lappjärd — Lapväärtti	4 029	6 746
Kerava	27 631	43 063	Lappoby-Åland	3 204	4 809
Kerimäki	9 022	15 057	Lappträsk — Lappträski	2 217	3 512
Kerisalo	2 278	3 471	Lapua	23 800	40 245
Kestilä	11 578	17 770	Lautakylä	50 582	74 924
Kesälahti	6 846	10 782	Lemi	241	320
Kiehimä	21 929	31 381	Lempäälä	12 409	21 215
Kierinki	2 211	2 580	Leppäkoski	13 176	20 428
Kiiminki	13 523	18 517	Leppävirta	7 112	12 723
Kiiskilampi	2 303	2 743	Lestijärvi	6 945	9 073
Kiminki, Karstula	10 960	15 394	Levonperä	2 117	2 391
Kimito — Kemio	67 375	119 968	Lieksa	62 042	92 464
Kinisjärvi	1 548	2 065	Lievestuore	6 733	10 542
Kinnula	6 786	9 203	Liinahamari	38 218	59 938
Kitee	16 676	27 466	Livo	3 953	5 409
Kittilä	27 780	38 584	Lohijärvi	7 741	10 361
Kiuruvesi	13 238	22 679	Lohikoski	11 027	15 997
Kivijärvi	13 781	21 597	Lohiniva	4 646	6 438
Kokemäki	34 841	55 346	Lohja — Lojo	96 999	154 374
Kokkola — Gamlakarleby	189 621	341 295	Lohm	4 556	5 248
Kolari	11 250	16 602	Loimaa	53 413	94 802
Koli	3 261	4 441	Lovisa — Loviisa	89 096	150 130
Kolkontaipale	2 777	3 525	Luikonlahti	199	257
Kontiolahti	8 768	15 588	Luumäki	25 125	40 383
Kontiomäki	10 358	12 407	Luusua	2 616	3 617
Korpilahti	7 685	12 988	Lylly	5 863	11 496
Korpo	43 052	77 830	Länkipohja	9 262	17 067
Koskenkylä, Kalmari	2 685	3 517	Makkola, Kerimäki	2 028	2 433
Koskenkylä, Rovaniemi	2 882	3 985	Mariehamn	74 722	127 490
Koskenpää, Åland	805	1 039	Marrasjärvi	2 526	3 651
Kotka	313 894	535 935	Martti	2 934	3 916
Kouvola	299 676	529 696	Matinlompola	2 733	3 532
Kristinestad — Kristinankaup.	28 125	48 410	Meltosjärvi	3 172	4 339
Kuhmo	20 244	33 005	Merikarvia	25 707	41 525
Kuhmoinen	16 237	23 565	Miettilä	13 439	22 820
Kuivakangas	2 707	3 936	Mikkeli	213 241	385 469

Taulu 6.

Kotimainen ja ulkomainen maksunalainen liikenne. — Avgift underkastad trafik inom Finland och till utlandet.					
Toimipaikat. Anstalter.	Puheluja. Samtal.	3 min. jaksoja. 3 min. perioder.	Toimipaikat. Anstalter.	Puheluja. Samtal.	3 min. jaksoja. 3 min. perioder.
Muhola	3 461	4 273	Puolanka	17 238	25 407
Muonio	17 074	21 229	Purontaka	3 764	4 476
Myllykoski	29 314	49 482	Putikko	13 277	19 615
Myllymäki	12 246	18 426	Puumala	25 498	38 519
Mynämäki	7 626	14 381	Pyhäsalmi	14 301	21 040
Myrskylä — Mörskom	11 606	18 514	Pälkäne	50 900	84 003
Mäntsälä	57 810	81 851	Raahe	19 938	33 919
Mäntyharju as.	11 020	18 288	Raanujärvi	4 211	5 701
Märkäjärvi	1 458	2 373	Rantasalmi	14 196	18 946
Möksy	2 568	3 587	Ranua	16 734	22 971
Möttönen	7 959	10 083	Ratajärvi	2 855	3 783
Nagu — Nauvo	23 335	42 362	Rauma	186 436	342 804
Narkaus	4 198	5 461	Reisjärvi	13 362	18 339
Nickby	30 072	47 018	Riihimäki	224 437	388 338
Niskapietä	6 862	11 296	Ristiina	5 407	8 543
Niukkala	2 114	2 653	Ristijärvi	14 608	19 678
Nivala	12 808	19 989	Romppala	4 181	5 844
Nivankylä	4 852	7 163	Rovaniemi	255 192	446 822
Norrskata	3 975	7 040	Rovaniemen Taipale	4 250	5 570
Nummela	38 983	66 298	Rovastinaho	4 085	5 476
Nummi	13 750	25 088	Ruokojärvi	1 982	2 543
Nunnanlahti	5 351	6 779	Ruokolahti	43 230	61 543
Nurmes	37 977	56 165	Ruovesi	8 555	15 639
Nykarleby	15 815	24 285	Ryhälä	2 345	2 993
Närpes	5 539	8 741	Röykkä	8 468	15 681
Oikarainen	6 684	8 556	Saarijärvi	43 138	68 964
Oitti	8 625	13 450	Sairala	1 313	1 957
Oksakoski	7 521	9 159	Salmijärvi	24 952	37 407
Oksava	8 916	11 933	Salo	144 479	230 421
Oravais — Oravainen	10 967	17 639	Sarajärvi	10 887	14 080
Orimattila	41 765	71 793	Sattanen	1 838	2 552
Orivesi	9 901	18 226	Savitaipale	7 437	11 804
Oulainen	14 517	23 229	Savonlinna	189 816	339 705
Oulu	345 746	667 098	Savkoski	9 768	12 814
Ontokumpu	6 274	11 487	Seglinge	2 705	4 466
Paimio	12 579	23 073	Seinäjohti	129 473	230 608
Parikkala	46 332	66 572	Selänpää	2 596	3 653
Parkano	27 187	46 529	Sieppi järvi	17 365	21 034
Parkkila	6 308	8 201	Sievi k. k.	2 384	3 035
Parkumäki	2 096	3 428	Siilinjärvi	5 643	10 163
Patokoski	8 584	11 212	Simo	9 262	14 319
Pekkala	7 666	9 666	Simola	9 577	15 856
Pelkosenniemi	22 953	34 825	Simpele	20 885	33 609
Pello	31 442	47 959	Sinettä	8 035	11 425
Peltovuoma	1 700	1 882	Sirkka	5 806	8 402
Peranka	1 600	2 047	Sirnö	4 839	6 960
Perho	9 942	12 868	Sivakkavaara	446	665
Perniö k.k.	91 534	147 588	Sodankylä	41 202	58 475
Pertunmaa	9 980	14 546	Somero	39 983	66 272
Peräposio	3 672	4 399	Sonka	6 225	8 008
Petsamo	34 044	53 044	Sortavala	21 470	37 625
Pieksämäki	77 278	126 603	Sotkamo	44 450	63 983
Pielavesi	3 242	5 835	Sottunga	11 158	17 028
Pintamo	5 234	7 231	Sukeva	13 248	20 365
Pojo — Pohja	12 964	21 653	Sulkava	47 395	69 181
Pori	359 050	644 057	Suodenniemi	4 881	6 658
Posio	10 023	14 946	Suolahti	13 412	25 043
Pudasjärvi	47 238	71 213	Suolijärvi	1 679	2 270
Pulkkala	4 768	7 131	Suomenniemi	2 255	3 045
Punkasalmi	21 101	29 599	Suomussalmi	17 997	28 539

Tabell 6.

Kotimainen ja ulkomainen maksunalainen liikenne. — Avgift underkastad trafik inom Finland och till utlandet.					
Toimipaikat. Anstalter.	Puheluja. Samtal.	3 min. jaksoja. 3 min. perioder.	Toimipaikat. Anstalter.	Puheluja. Samtal.	3 min. jaksoja. 3 min. perioder.
Suonenjoki	16 037	27 238	Vaasa — Vasa	335 434	619 769
Surnuinmäki	4 946	6 971	Vainikkala	1 595	2 236
Sykaräinen	7 764	10 737	Valkeakoski	43 473	89 516
Syvjärvä	7 374	10 070	Valtimo	1 959	3 230
Syyspohja	2 789	4 054	Vammala	51 783	93 496
Särkisalo — Finby	17 491	27 520	Varkaus	128 978	235 125
Taapajärvi	1 174	1 355	Varparanta	3 375	4 260
Taavetti	36 305	58 350	Vastinki	2 076	2 640
Taimionkoski	31 803	41 098	Vehmaa	4 719	9 809
Taivalkoski	31 657	44 075	Verkkoranta	8 400	12 074
Takkala	6 666	9 004	Veteli	7 788	12 560
Tammijärvi	4 711	8 180	Vihti	34 237	57 528
Tampere	810 295	1 627 874	Viiri	7 600	9 859
Tampere 1, postik. H — postk. F	7 220	13 142	Viitasaari	1 746	2 844
Taru	3 813	5 434	Villala	794	1 000
Tapionkylä	7 466	9 632	Vilppula	66 810	120 331
Tenkeliö	5 946	8 996	Virkkala — Virkby	47 045	79 085
Tervajoki, Isokyrö	9 177	14 575	Virojoki	25 161	39 045
Teuva	3 977	6 480	Virrat	14 110	24 687
Tirola	4 548	6 386	Virtaniemi	13 985	20 489
Tohmajärvi	21 336	34 429	Vojakkala	10 466	14 340
Toholampi	5 700	7 392	Voltti	7 935	12 279
Toijala	25 021	44 217	Vuokko	3 647	4 361
Toivakka	7 350	11 676	Vuoksenniska	56 814	85 436
Toivala	1 230	2 556	Vuolijoki	6 497	8 679
Toivola, Reisjärvi	8 805	11 392	Vuostimo	7 865	10 107
Tolonen	2 602	4 022	Vuotso	10 870	13 912
Tornio	74 652	118 483	Vääksy	14 400	24 885
Tuohikotti	5 152	6 409	Ylikiminki	8 428	13 279
Tuorila	21 819	33 607	Ylikärppä	3 745	5 761
Turku — Åbo	847 682	1 566 293	Yli-Livo	3 774	5 209
Turtola	7 221	9 683	Ylimuonio	4 805	6 100
Tuusniemi	4 875	7 981	Ylinampa	8 338	10 746
Tyrjäjärvi	3 419	4 483	Ylitornio	27 189	42 955
Törmänmäki	2 620	3 467	Ylitornion Portimojärvi	3 857	5 239
Uimaniemi	2 172	2 776	Ylivieska	22 070	34 007
Unarin Luusua	2 795	4 022	Ävä	2 990	4 185
Urxjala	20 229	36 475	Ähtäri	18 306	27 554
Utsjoki	9 871	15 281	Äkäsjoki	4 457	5 932
Unkuniemi	1 596	2 253	Äänekoski	12 514	22 836
Usikaupunki	64 316	110 396	Ömossa — Metsälä	5 399	8 184
Vaala	4 148	6 431			
Vaalajärvi	1 159	1 541			
			Yhteensä — Summa	17 237 639	30 396 287