


# *Aloittaneet ja lopettaneet yritykset*

*Aloittaneet yritykset 1996, 2. neljännes*

*Lopettaneet yritykset 1996, 1. neljännes*

*Aloittaneet ja lopettaneet yritykset 1995*



## *Aloittaneet ja lopettaneet yritykset*

*Aloittaneet yritykset 1996, 2. neljännes*

*Lopettaneet yritykset 1996, 1. neljännes*

*Aloittaneet ja lopettaneet yritykset ~~1996~~ 1995*

---

---

*Tiedustelut:*

*Ismo Teikari  
(09) 1734 3379*

*SVT*

*Suomen virallinen tilasto  
Finlands officiella statistik  
Official Statistics of Finland*

*Kansikuva: Irene Matis*

*© 1996 Tilastokeskus*

*Tietoja lainattaessa lähteenä on mainittava Tilastokeskus.*

*ISSN 0784-8463  
= Yritykset  
ISSN 0785-546x*

# *Esipuhe*

Tilastokeskus julkaisee neljännesvuosittain tiedot aloittaneiden ja lopettaneiden yritysten kokonaismäärästä sekä niiden toimialoittaisesta ja maakunnittaisesta jakaumasta. Tämä syksyisin ilmestyvä julkaisu on vuoden neljästä julkaisusta laajin. Julkaisu kuvaa vuoden 1996 toisen neljänneksen lisäksi myös edellistä toimintavuotta. Vuoden 1995 aloittaneita ja lopettaneita yrityksiä kuvataan toimialoittain, lääneittäin, maakunnittain ja kunnittain sekä oikeudellisen muodon mukaan. Lisäksi julkaisussa esitellään yritysdemografiatutkimuksen teoriaa ja Suomen aineiston tutkimustuloksia aidoista yrityssyntymistä sekä kansainvälinen yritysdemografiakatsaus.

Julkaisun yrityksiin kuuluvat liiketoimintaa harjoittavat arvonlisäverovelvolliset tai työnantajana toimivat yritykset. Tilastoinnin piiriin eivät kuulu aatteelliset yhdistykset, säätiöt, julkiset viranomaiset tai uskonnolliset yhteisöt.

Vuoden 1994 kesäkuussa voimaan astunut arvonlisäverolaki lisäsi aloittaneiden ja lopettaneiden yritysten määrää verrattuna aikaisempaan liikevaihtoverojärjestelmään. Uusien tietojen mukaisia aikasarjoja on laadittu vuoden 1994 kolmannesta neljänneksestä alkaen.

*Helsingissä, joulukuussa 1996*

*Kaija Hovi*

# Katsaus

## Aloittaneet yritykset vuoden 1996 2. neljänneksellä

### Toimialoittaiset tiedot

Kuluvan vuoden toisella neljänneksellä toimintansa aloitti 6422 uutta yritystä. Näistä 1725 (27 %) oli kaupan yrityksiä, 1324 (21 %) liike-elämän palvelujen ja kiinteistöpalvelujen yrityksiä, 927 (14 %) rakennusalan yrityksiä ja 692 (11 %) teollisuusyrityksiä.

Suhteessa yrityskantaan aloittaminen oli vilkkainta majoitus- ja ravitsemistoiminnassa. Jokaista sataa yritystä kohden tuli viisi uutta yritystä. Keskimäärin uusia yrityksiä suhteessa yrityskantaan oli 2,9 prosenttia. Tätä vilkkaampaa aloittaminen oli majoitus- ja ravitsemistoiminnan lisäksi rakentamisessa, kiinteistö- ja liike-elämän palveluissa, kaupassa sekä henkilöpalveluissa.

### Maakunnittaiset tiedot

Eniten uusia yrityksiä syntyi Uudellemaalle, Pirkanmaalle ja Varsinais-Suomeen. Vilkkainta aloittaminen oli Ahvenanmaalla, missä jokaista sataa yritystä kohden tuli kolme ja puoli uutta yritystä. Keskimääräistä vilkkaampaa aloittaminen oli myös Kainuussa (3,3 %), Uudellamaalla (3,2 %), Keski-Pohjanmaalla (3,2 %), Pirkanmaalla (3,2 %), Pohjois-Savossa (3,0 %), Varsinais-Suomessa (3,0 %) ja Kymenlaaksossa (2,9 %).

### Lääneittäiset tiedot

Verrattuna koko maan keskiarvoon (2,9 %) aloittaminen oli keskimääräistä vilkkaampaa Ahvenanmaalla (3,5 %) Uudenmaan läänissä (3,2 %), Hämeen läänissä (3,0 %) ja Kuopion läänissä (3,0 %).

### Vertailu kaupparekisteriin

Kaupparekisteri-ilmoituksella on yritykselle oikeuksia luova merkitys. Tästä syystä sinne rekisteröidään paljon uusia yrityksiä, jotka eivät vielä ole aloittaneet toimintaansa. Yritysrekisteriin perustuva aloittaneiden ja lopettaneiden yritysten tilasto sisältää arvonlisäverovelvolliset ja työnantajana toimivat yritykset, jolloin tilastoon tulevat vain verovalvontaan kuuluvat yksiköt. Alla ovat tiedot yritysrekisterin ja kaupparekisterin uusista yrityksistä kuluvan vuoden toisella vuosineljänneksellä.

#### Uudet yritykset huhti-kesäkuussa 1996 oikeudellisen muodon mukaan.

Oikeudellinen muoto	Yritysrekisteri	Kaupparekisteri
Luonnollinen henkilö	2 983	4 970
Avoin yhtiö	233	307
Kommandiittiyhtiö	330	322
Osakeyhtiö	2 783	2 735
Muu	93	72
<b>Yhteensä</b>	<b>6 422</b>	<b>8 406</b>

## Lopettaneet yritykset vuoden 1996 1. neljänneksellä

### Toimialoittaiset tiedot

Kuluvan vuoden ensimmäisellä neljänneksellä toimintansa lopetti 5 278 yritystä. Näistä 1604 (30 %) oli kaupan yrityksiä, 929 (18 %) liike-elämän palvelujen ja kiinteistöpalvelujen yrityksiä, 790 (15 %) rakennusalan yrityksiä ja 584 (11 %) teollisuusyrityksiä.

Suhteessa yrityskantaan lopettaminen oli vilkkainta majoitus- ja ravitsemistoiminnassa. Jokaista sataa yritystä kohden poistui neljä yritystä. Kuluvan vuoden ensimmäisellä neljänneksellä yrityksiä suhteessa yrityskantaan kuoli 2,4 prosenttia. Keskimääräistä suurempi yrityskuolleisuusaste oli majoitus- ja ravitsemistoiminnan lisäksi rahoitustoiminnassa, kaupassa, rakentamisessa ja henkilöpalveluissa.

### Maakunnittaiset tiedot

Määrällisesti eniten yrityksiä kuoli Uudellamaalla, Pirkanmaalla ja Varsinais-Suomessa. Suhteessa yrityskantaan lopettaminen oli vilkkainta Uudellamaalla, missä jokaista sataa yritystä kohden poistui 2,8 yritystä. Keskimääräistä vilkkaampaa lopettaminen oli lisäksi Pirkanmaalla (2,7 %), Pohjois-Pohjanmaalla (2,6 %), Hämeessä (2,6 %), Päijät-Hämeessä (2,5 %), Pohjois-Karjalassa (2,5 %), Pohjois-Savossa (2,4 %) ja Lapissa (2,4 %).

## Lääneittäiset tiedot

Keskimääräistä enemmän yrityksiä lopetti Uudenmaan läänissä (2,8 %), Hämeen läänissä (2,6 %), Pohjois-Karjalan läänissä (2,5 %), Oulun läänissä (2,4 %) ja Kuopion läänissä (2,4 %) ja Lapin läänissä (2,4 %)

## Konkurssit

Kuluvan vuoden ensimmäisellä neljänneksellä pantiin vireille 1227 konkurssia. Näistä konkurssiin haetuista 887 (72,3 %) oli yhteisöjä, 258 (21,0 %) yrittäjiä ja 82 (6,7 %) muita yksityishenkilöitä.

Vastaavana aikana vuonna 1995 pantiin vireille 1392 konkurssia. Näistä 1087 (78,1 %) oli yhteisöjä, 237 (17,0 %) yrittäjiä ja 68 (4,9 %) muita yksityisiä henkilöitä.

## Aloittaneet ja lopettaneet yritykset vuonna 1995

### Toimialoitteiset tiedot

Vuonna 1995 Suomessa aloitti toimintansa 30 245 uutta yritystä, kun samaan aikaan 24 327 yritystä lopetti toimintansa. Yrityskannan nettokasvu oli noin 5 900 yritystä. Tästä nettokasvusta lähes puolet (40 %) koostuu "Kiinteistö-, vuokraus- ja tutkimuspalvelujen sekä liike-elämän palvelujen" yrityksistä.

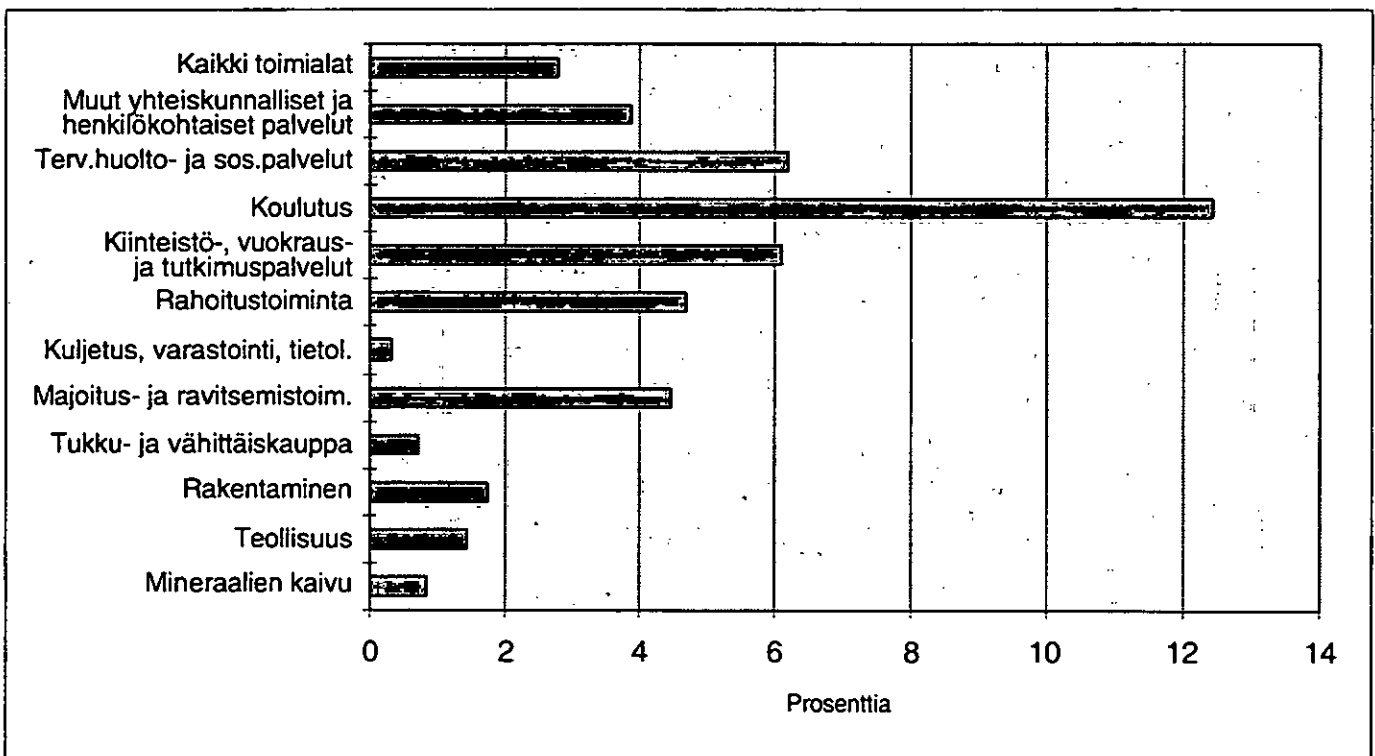
Kaupan toimialalla on eniten sekä aloittaneita että lopettaneita yrityksiä. Yrityskannan nettokasvu on ollut noin 400 yritystä. Tukku- ja vähittäiskaupassa ja agentuuritoiminnassa nettomuutos on ollut positiivinen kun taas vähittäiskaupassa yritystoiminnan lopettamisia on tapahtunut enemmän kuin aloittamisia.

Teollisuudessa on vuonna 1995 aloittanut toimintansa 3 267 yritystä ja vastaavasti lopettanut toimintansa 2 864 yritystä. Nettokasvuksi jää noin 400 yritystä. Kasvu on miltei kaikilla teollisuuden toimialoilla.

Rakentamisen toimialalla aloitti toimintansa 3 943 yritystä. Kun samaan aikaan 3 450 yritystä lopetti toimintansa oli nettokasvu yrityskannassa noin 500 yritystä.

"Kiinteistö-, vuokraus- ja tutkimuspalvelujen sekä liike-elämän palvelujen" toimialalla aloitti toimintansa 6 776 uutta yritystä, mikä on toiseksi suurin luku päätoimialoista. Samaan aikaan toimintansa lopettaneita yrityksiä oli vain 4 435, joten nettokasvuksi tällä toimialalla tulee peräti 2 341 yritystä. Suurin osa (1 950 yritystä) on liike-elämää palvelevaa toimintaa. Tietojenkäsittelypalvelussa on nettokasvu 288 yritystä, kiinteistöalan palveluissa 89 ja tutkimus- ja kehittämistoiminnassa 14 yritystä.

Yrityskannan suhteellinen muutos eräillä toimialoilla 1995.



## Maakunnittaiset tiedot

Vuonna 1995 yrityskanta kasvoi 2,8 prosenttia. Keskimääräistä vilkkaampaa kasvua tapahtui Ahvenanmaalla (7,0 %), Vaasan rannikkoseudulla (5,3 %), Keski-Pohjanmaalla (4,5 %), Uudellamaalla (3,7 %), Etelä-Karjalassa (3,5 %), Etelä-Pohjanmaalla (3,3 %), Kymenlaaksossa (3,2 %) ja Pohjois-Savossa (3,0 %). Häme oli ainoa maakunta, missä yrityskanta pieneni.

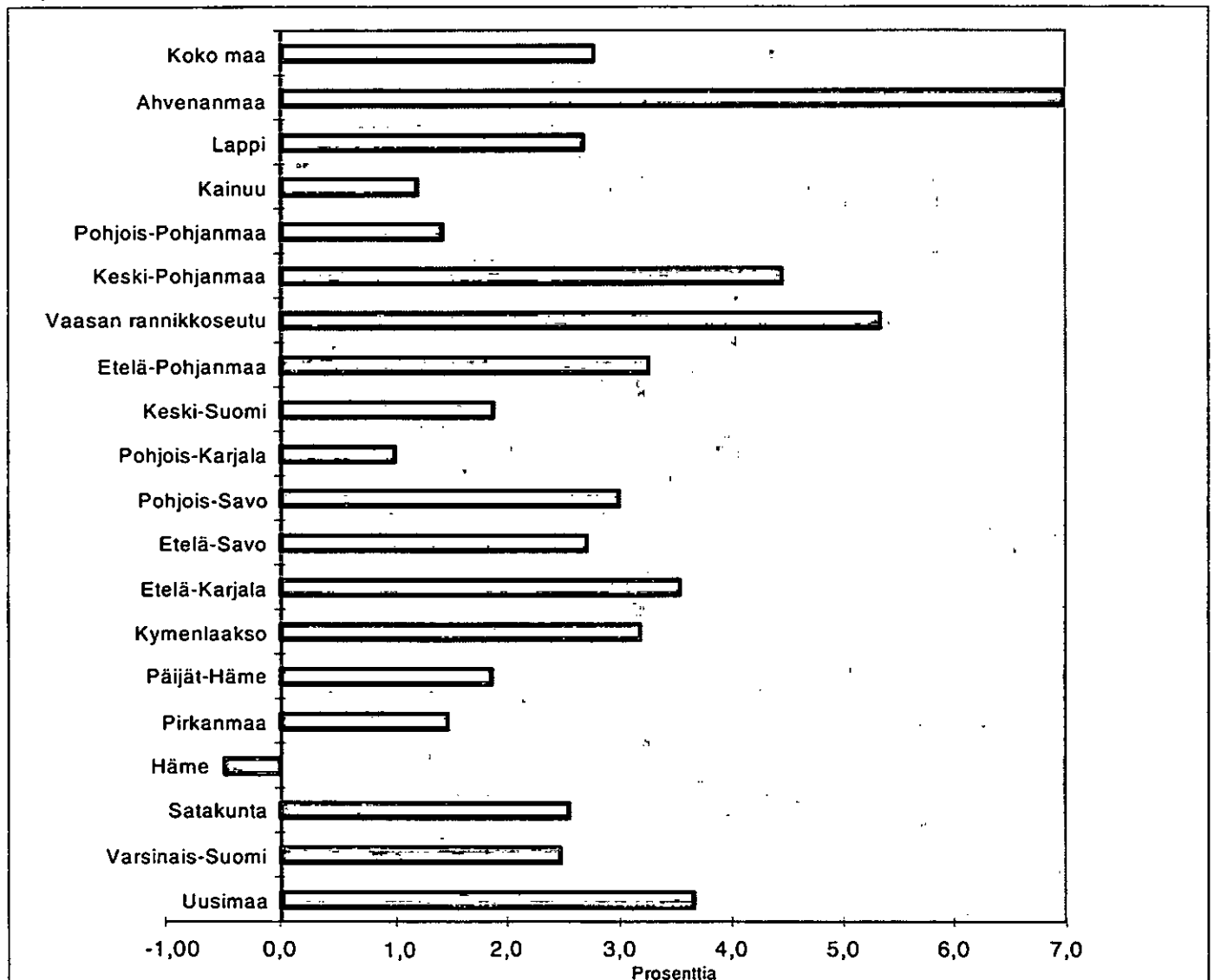
Lukumääräisesti eniten yrityskanta kasvoi Uudellamaalla. Aloittaneita yrityksiä Uudellamaalla oli 10 195 ja lopettaneita 7 841, joten nettolisäys oli n. 2 350 yritystä.

Keskimääräinen yrityskannan lisääntyminen vuonna 1995 oli 310 yritystä maakuntaa kohden. Tämän yläpuolelle pääsi Uudenmaan lisäksi Varsinais-Suomi ja Vaasan rannikkoseutu. Varsinais-Suomessa syntyi 2 530 uutta yritystä ja kuoli 2 065 yritystä. Vaasan rannikkoseudulla vastaavat luvut olivat 1 060 ja 664.

## Lääneittaiset tiedot

Lääni	Nettomuutos 1995	Pros/kanta
Uudenmaan lääni	2 354	3,7
Turun ja Porin lääni	750	2,5
Hämeen lääni	331	1,1
Kymen lääni	373	3,3
Mikkelin lääni	207	2,6
Pohjois-Karjalan lääni	66	1,0
Kuopion lääni	270	3,0
Keski-Suomen lääni	181	1,9
Vaasan lääni	830	4,2
Oulun lääni	210	1,4
Lapin lääni	215	2,7
Ahvenanmaa	104	7,0
<b>Yhteensä</b>	<b>5 918</b>	<b>2,8</b>

## Yrityskannan suhteellinen muutos maakunnittain 1995.



## Kunnittaiset tiedot

Yrityskannan nettomuutos sekä muutos prosentteina yritys-kannasta kunnissa, joissa on yli 1 000 yritystä.

Lääni	Nettomuutos 1995	Pros/kanta
Helsinki	1 575	4,8
Vantaa	320	5,7
Espoo	257	3,3
Turku	206	3,1
Tampere	191	2,1
Lappeenranta	103	4,7
Jyväskylä	82	3,0
Kuopio	81	2,7
Lahti	67	1,7
Pori	57	1,9
Rovaniemi	54	3,7
Vaasa	50	2,3
Kokkola	50	3,5
Seinäjoki	46	3,2
Tornio	45	4,3
Kotka	42	2,3
Rauma	40	2,7
Kouvola	39	3,0
Oulu	35	1,0
Savonlinna	34	3,1
Kajaani	31	2,8
Imatra	31	2,9
Mikkeli	24	2,1
Hyvinkää	19	1,2
Joensuu	18	0,9
Nurmijärvi	17	1,2
Kirkkonummi	12	1,1
Vihti	12	1,1
Järvenpää	10	0,8
Tuusula	5	0,4
Jyväskylän mlk	0	0,0
Salo	-4	-0,4
Hämeenlinna	-34	-2,1

Yrityskanta kasvoi eniten Helsingissä, missä toimintansa aloitti 5 567 uutta yritystä ja vastaavasti 3 992 yritystä lopetti toimintansa. Yrityskannan lisääntyminen oli 4,8 prosenttia, mikä on selvästi koko maan keskiarvon yläpuolella. Suhteellisesti nopeinta kasvu oli Vantaalla. Yllä olevassa taulussa kunnat, joissa sijaitsee yli tuhat yritystä, on asetettu yrityskannan nettomuutoksen suhteen laskevaan järjestykseen.

## Oikeudellinen muoto

Uusista yrityksistä vuonna 1995 oli luonnollisia henkilöitä eli liikkeen- tai ammatinharjoittajia 44,8 prosenttia ja osakeyhtiöitä 43,6 prosenttia.

Miltei puolet (48,1 %) lopettaneista yrityksistä oli liikkeen- tai ammatinharjoittajia. Osakeyhtiöitä toimintansa lopettaneista yrityksistä oli 32,6 prosenttia.

Osakeyhtiöiden ja liikkeen- tai ammatinharjoittajien osuus yritys määrän nettokasvusta oli 99 prosenttia. Tästä 25,7 prosenttia on luonnollisten henkilöiden ja 73,3 prosenttia osakeyhtiöiden osuutta. Avoimien yhtiöiden ja kommandiittiyhtiöiden osalta yritysten nettomäärän kehitys oli negatiivinen.

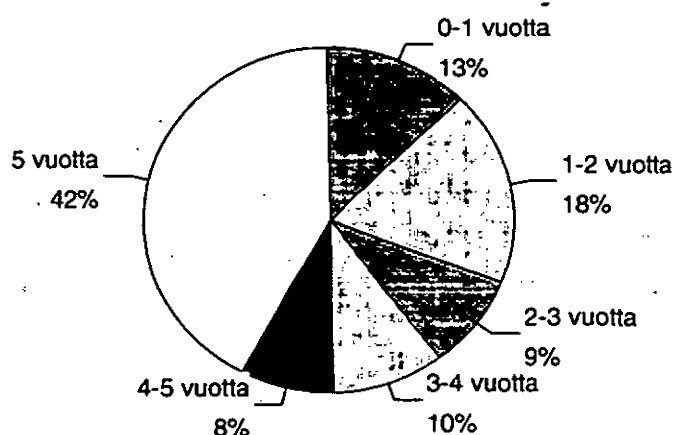
## Vertailu kaupparekisteriin

Alla olevassa taulukossa on vertailu vuonna 1995 kaupparekisteri-ilmoituksen antaneista yrityksistä ja yritysrekisterin mukaan aloittaneista yrityksistä oikeudellisen muodon mukaan.

Uudet yritykset vuonna 1995 oikeudellisen muodon mukaan.		
Oikeudellinen muoto	Yritysrekisteri	Kaupparekisteri
Luonnollinen henkilö	13 545	26 338
Avoin yhtiö	1 163	1 100
Kommandiittiyhtiö	1 762	1 516
Osakeyhtiö	13 193	13 579
Muu	582	182
<b>Yhteensä</b>	<b>30 245</b>	<b>42 715</b>

## Yrityksen kriittisin aika 1-3 vuotta aloittamisesta

Kansainvälinen katsaus -osassa on tutkittu tietynä vuonna aloittaneiden yritysten eloonjäämistä kohorttina. Samaa asiaa tutkitaan Suomen osalta retrospektiivisesti eli tarkastelemalla vuonna 1995 toimintansa lopettaneiden yritysten syntymävuotta. Tiedot perustuvat liitetaulukkoon YR23Q.



Vuonna 1995 toimintansa lopettaneista yrityksistä 13 prosenttia oli toiminut alle vuoden ja 31 prosenttia alle kaksi vuotta. Puolet lopettaneista yrityksistä oli toiminut vähemmän kuin neljä vuotta.



# Yritysdemografia

Tuija Mustaniemi

Tilastokeskuksen yritys- ja toimipaikkarekisterissä on parhaillaan käynnissä projekti, jossa tutkitaan yritysten demografiaa. Yritys voi vaihtaa sijaintiaan, toimialaansa, oikeudellista muotoaan, omistajansa ja työvoimaansa. Lisäksi yritys voi lisätä tai supistaa toimipaikkojensa ja henkilöstön määrää. Yrityksen rakenne voi myös muuttua - yritys voi sulautua toiseen yritykseen, se voi jakautua useaksi uudeksi yritykseksi tai se voi liittyä yritysryhmään. Yritys voi myös ostaa toisen yrityksen toimipaikkoja tai se voi myydä omia toimipaikkojaan muille yrityksille. Yritysdemografia tutkii edellä mainittuja tapahtumia. Yksinkertaisimmillaan se tarkoittaa *yritysten aloittamisen ja lopettamisen seuranta* sekä *yrityspopulaation rakenteen ja sen muutosten tutkimusta*.

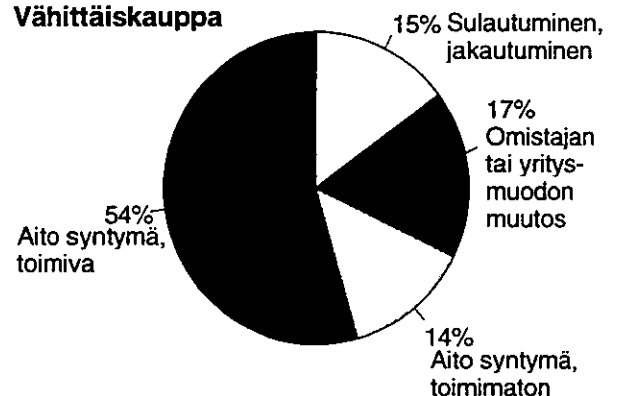
Yrityksen demografiset tapahtumat voidaan jakaa kahteen luokkaan: tuotantoresurssien olemassaoloa koskeviin tapahtumiin (yrityksen syntymä ja kuolema) sekä tuotantoresurssien uudelleenjakoa koskeviin tapahtumiin (yritysten sulautumiset ja jakautumiset). Yrityksen demografisten tapahtumien seuranta ei ole helppoa. Tapahtumat eivät ole niin yksiselitteisiä kuin väestödemografiassa. Uuden yrityksen toiminnan aloittamista ei aina voida pitää syntymänä eikä olemassaolevan yrityksen toiminnan lopettamista kuolemana. Näiden rajoitteiden huomiointi on tärkeää tulkittaessa aloittaneiden ja lopettaneiden yritysten tilastoa.

Yritysdemografiatutkimuksen avulla saadaan tietoa aidosta yrityssyntymistä ja -kuolemista. Aloittavaa yritystä voidaan pitää aidosti syntyneenä silloin, kun uusi yritys käynnistää aidosti uutta liiketoimintaa eli luo oman tuotantokapasiteettinsa. Yrityksen toimipaikan on oltava uusi ja henkilökunta ei ole saanut kokonaisuudessaan siirtyä uuteen yritykseen aikaisemmin toimineelta yritykseltä. Vastaavasti lopettavaa yritystä voidaan pitää aidosti kuolleen silloin, kun sen tuotantokapasiteetti häviää markkinoilta, eli mikään muu yritys ei peri lopettavan yrityksen toimipaikkaa eikä suurta osaa henkilökunnasta. Siksi tilanteita, joissa uusi yritys aloittaa sulautumisen tai yhtiöittämisen seurauksena ei voida pitää aidoina syntymisinä. Myöskään yritystä, joka lopettaa sulautumisen tai jakautumisen seurauksena ei voida pitää aidosti lopettaneena. Kahdessa viimeksi mainitussa tapauksessa ei siis ole kysymys tuotantoresurssien syntymästä eikä kuolemasta vaan niiden uudelleenjaosta.

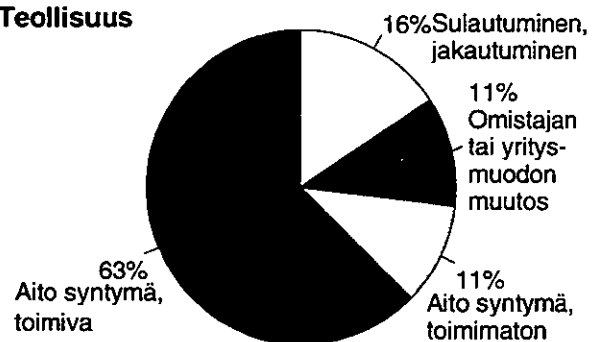
Tilastokeskuksen yritysrekisterissä on tutkittu vuonna 1990 aloittaneita teollisuuden ja vähittäiskaupan yrityksiä edellä mainituin kriteerein. Tutkimus osoitti, että 54 % vähittäiskaupan ja 63 % teollisuuden uusista yrityksistä voitiin pitää aidosti uutta liiketoimintaa käynnistävinä yrityksinä. Joka seitsemäs vähittäiskaupan ja joka kuudes teollisuuden uusista yrityksistä osoittautui aidosti syntyneeksi mutta toimimattomaksi yritykseksi, eli niiden liikevaihto ei ylittänyt kolmen ensimmäisen elinvuoden aikana kertaakaan 20 000 markkaa. Molemmilla toimialoilla puolet epäaidosti syntyneistä yrityksistä oli kirjautunut aloittaneeksi pelkän omistajavaihdoksen tai oikeudellisen muodon muutoksen vuoksi. Toinen puoli epäaidosti syntyneistä yrityksistä oli seurausta sulautumisista ja jakautumisista. (kuva 1).

Kuva 1. Vuonna 1990 aloittaneet vähittäiskaupan ja teollisuuden yritykset aloitusmuodon mukaan.

## Vähittäiskauppa



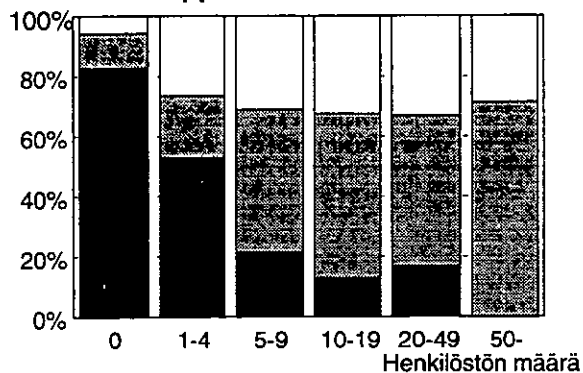
## Teollisuus



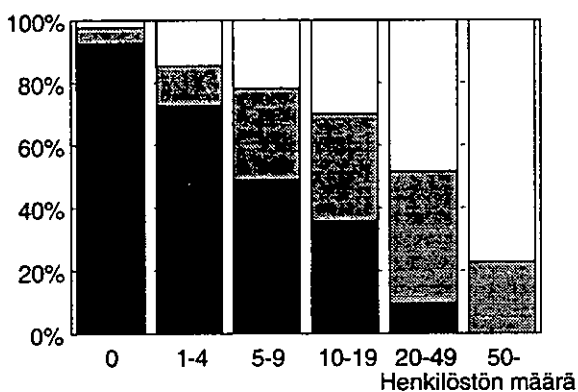
Aidosti syntyneet yritykset osoittautuivat molemmilla toimialoilla pieniksi. Vastaavasti mitä suurempi oli tarkasteltavien aloittavien yritysten yrityskoko sitä suurempi osa yrityksistä osoittautui epäaidosti aloittaneeksi. Esimerkiksi puolet vähittäiskaupan 1-4 henkeä työllistävästä uusista yrityksistä osoittautui aidosti syntyneeksi ja vastaava osuus teollisuudessa oli lähes kolme neljäsosaa. Yrityskoon noustessa yli viiden hengen aidosti syntyneiden yritysten osuus laski vähittäiskaupassa alle neljännekseen ja teollisuudessaakin alle puoleen (kuva 2). Kolmen ensimmäisen toimintavuoden aikana aidosti syntyneiden yritysten työllistävä vaikutus jäi siten pieneksi, mistä kertoo myös se, että kaikkien uusien vähittäiskaupan yritysten työllistämistä työntekijöistä vain neljännes työskenteli aidosti uutena aloittaneissa yrityksissä. Teollisuudessa vastaava osuus oli vain 6 %.

Kuva 2. Vuonna 1990 aloittaneiden yritysten aloitusmuodot yrityskoon mukaan.

### Vähittäiskauppa



### Teollisuus



- = aito syntymä
- = omistajan tai oikeudellisen muodon muutos
- = sulautuminen tai jakautuminen

Kaikista vuonna 1990 aloittaneista vähittäiskaupan yrityksistä 43 % lopetti toimintansa kolmen ensimmäisen toimintavuoden aikana. Teollisuudessa lopettaneita oli 36 %. Aidosti syntyneiden yritysten lopettamisasteet olivat keskimääräistä korkeammat ja ne muodostivat 90 % lopettaneiden yritysten määrästä. Lopettamisella tarkoitettiin tässä tutkimuksessa kaikkia lopettamistapoja, sekä aidosti että pelkästään hallinnollisista syistä lopettaneita (omistajan tai yritysmuodon muutos, sulautuminen tai jakautuminen). Aitoja yrityskuolemia tutkitaan projektin myöhemmässä vaiheessa.

# Kansainvälinen katsaus

Tässä luvussa tarkastellaan Tanskan, Saksan, Ranskan, Alankomaiden, Suomen, Ruotsin ja Englannin yritys-demografisia tapahtumia. Tiedot perustuvat julkaisuun *Enterprises in Europe*.

Tanskan ja Ruotsin luvut on puhdistettu fuusioista, oikeudellisen muodon muutoksista ja muista puhtaasti hallinnollisista seikoista johtuvista yrityssyntyistä ja -kuolemista. Saksan, Ranskan, Alankomaiden ja Suomen luvut sisältävät myös hallinnollisista tekijöistä johtuvat aloittamis- ja lopettamistiedot. Suomen luvuissa ovat mukana vain liikevaihtoverolliset ja työnantajayritykset.

Yllä mainituissa maissa syntyi vuonna 1992 noin miljoona uutta yritystä. Maittain nämä miljoona syntymää ja noin 600 000 kuolemaa jakaantuivat seuraavasti:

Taulu 1. Aloittaneet ja lopettaneet yritykset maittain 1992.

	Aloitt. lkm	Lopett. lkm	Aloitt. aste %-brutto	Aloitt. aste %-netto
Tanska*	16 758	..	6,0	..
Saksa**	416 900	318 000	19,3	4,6
Ranska	274 541	306 005	11,7	- 1,3
Alankomaat	24 000	16 300	6,4	2,1
Suomi***	18 852	20 400	13,8	- 1,1
Ruotsi*	18 364	18 700	5,4	- 0,01
Englanti	183 452	223 765	12,5	- 2,7

\* vain aidot aloittamiset ja lopettamiset

\*\* vain Länsi-Saksa

\*\*\* Suomen tiedot perustuvat julkaisuun *Aloittaneet ja lopettaneet yritykset 1991-1993*.

Mahdollisuudet elää yli ensimmäisten vuosien ovat pienimmät yrityksillä, jotka aloittavat toimintansa pelkästään yrittäjävoimin. Eloojäämismahdollisuudet paranevat yrityksen aloituskoon kasvaessa. Tähän vaikuttavat aivan ilmeisesti (pl. Ruotsi

Taulu 3. Yritysten eloonjääminen henkilöstön suuruusluokan mukaan.

Valtio aloitt. vuosi		0 %	1 %	2 %	3 %	4 %	5 %	6-9 %	10-19 %	20-99 %	100 + %
Ranska 1987	1 vuoden jälkeen	80	92			94		95	95		95
	2 vuoden jälkeen	58	73			76		78	77		83
	3 vuoden jälkeen	45	57			60		62	62		72
Suomi 1988	1 vuoden jälkeen	75		85			91		91	90	92
	2 vuoden jälkeen	51		66			69		67	64	77
	3 vuoden jälkeen	36		56			58		57	52	69
Ruotsi 1988	1 vuoden jälkeen	..	..	..					..		
	2 vuoden jälkeen	71	75	76					68		
	3 vuoden jälkeen	59	65	62					54		

1 European Commission, *Enterprises in Europe (1992)*, Fourth Report, SME project, Eurostat, Luxembourg 1996.

ja Tanska) puitteet, jotka on luotu jo ennalta, jossakin toisessa yrityksessä. Taulussa 3 on kolmen maan yritysten eloonjäämisaste aloittamiskoon mukaan.

## Uusien yritysten eloonjääminen

Puolet uusista yrityksistä oli hengissä viiden vuoden jälkeen. Lähtövuodet poikkeavat alla olevassa taulukossa maittain. Erot maittain näyttivät seuraavanlaisilta.

Taulu 2. Yritysten eloonjäämistaulukko maittain.

Valtio aloitt. vuosi		Yritykset %
Tanska* 1985	1 vuoden jälkeen	..
	2 vuoden jälkeen	..
	3 vuoden jälkeen	45
Saksa** 1987	1 vuoden jälkeen	84
	2 vuoden jälkeen	63
	3 vuoden jälkeen	49
Ranska 1987	1 vuoden jälkeen	84
	2 vuoden jälkeen	63
	3 vuoden jälkeen	49
Alankomaat 1985	1 vuoden jälkeen	82
	2 vuoden jälkeen	67
	3 vuoden jälkeen	49
Suomi 1987	1 vuoden jälkeen	79
	2 vuoden jälkeen	69
	3 vuoden jälkeen	51
Ruotsi* 1988	1 vuoden jälkeen	..
	2 vuoden jälkeen	66
	3 vuoden jälkeen	59
Englanti 1986	1 vuoden jälkeen	88
	2 vuoden jälkeen	62
	3 vuoden jälkeen	48

\* vain aidot aloittamiset

\*\* vain Länsi-Saksa

# Tuoteseloste

## *Tilaston kattavuus*

Julkaisun liitetaulukkojen luvut perustuvat Tilastokeskuksen yritys- ja toimipaikkarekisteriin, joka sisältää arvonlisäverovelvollista toimintaa harjoittavat ja työnantajina toimivat yritykset. Tilasto kattaa vain liiketoimintaa harjoittavat yritykset. Tarkastelun ulkopuolelle jäävät säätiöt, asunto-osakeyhtiöt, aatteelliset yhdistykset, julkiset viranomaiset ja uskonnolliset yhteisöt. Tilasto kattaa valtion liikelaitokset, mutta ei kuntien liikelaitoksia.

## *Aloittamis- ja lopettamistietojen tulkinta*

Yrityksen aloittamisajankohta on verovalvonnan alkamisaika. Tieto saadaan verohallitukselta. Lopettamistieto saadaan Tilastokeskuksen omasta tiedustelusta tai verohallitukselta. Tilastoon valitaan näistä aikaisempi tieto.

**Aloittamis- ja lopettamistieto on hallinnollinen.** Yritys merkitään aloittaneeksi, kun yritys saa uuden yritystunnuksen. Tällöin yritys kirjautuu aloittaneena yrityksenä esim. yhtiöittämisen tai oikeudellisen muodon muuttumisen seurauksena ja lopettaneena, kun yritys esimerkiksi sulautuu toiseen yritykseen. Julkaisun luvut sisältävät myös tämänkaltaiset epäaidot aloittamiset ja lopettamiset.

## *Aloittamis- ja lopettamistietojen kertymä*

Kutakin ajankohtaa koskevat **tiedot kertyvät takautuvasti.** Tämän julkaisun luvut on korotettu tähän asti kertymänopeudesta saadun kokemuksen avulla siten, että luvut kuvaavat sitä tilannetta, jonka nyt arvioidaan vallitsevan, kun kertymä on lopullinen. Vuotta 1995 koskevien tietojen aloittaneiden luvut on oletettu olevan jo lopullisia, mutta lopettaneiden luvut on estimoitu.

## *Yritysten kokonaislukumäärä*

Julkaisun liitetaulukoissa esiintyvä tieto 'toimivia yrityksiä yhteensä' on poikkileikkaustieto mainittuna ajankohtana. Tilastokeskuksen yritysrekisteristä tuotetaan vuosittain myös Suomen Yritykset -julkaisu, jossa ovat mukana kyseisenä vuonna puoli vuotta toimineet vähintään 0,5 henkilöä työllistävät tai liikevaihdoltaan vähintään 47 000 mk ylittävät yritykset. Tämän julkaisun poikkileikkaustieto ei ole vertailukelpoinen Suomen Yritykset -julkaisun vuoden keskiarvotietoihin.

## *Toimiala*

Yrityksen toimiala on määritelty Tilastokeskuksen vuonna 1993 vahvistaman luokituksen mukaisesti (Toimialaluokitus 1995, Tilastokeskus, Käsikirjoja 4, Helsinki 1993). Edellinen toimialaluokitus 1988 vahvistettiin vuonna 1986. Sitä käytettiin tilastovuosien 1988–1993 julkaisuissa. Tilastovuosien 1985–1987 julkaisuissa käytettiin vuonna 1979 vahvistettua toimialaluokitusta.

**YR20Q2. Aloittaneiden ja lopettaneiden yritysten lukumäärä toimialoittain**  
**Antalet nya och nedlagda företag efter näringsgren**

Toimiala	Toimivia yrityksiä yhteensä- Verksamma företag inalles 31.3.1996	1996 IV-VI Aloitt. Nya	1996 I-III Aloitt. Nya	1996 I-III Lopett. Nedlagda	1995 I-XII Aloitt. Nya	1995 I-XII Lopett. Nedlagda
<b>A Maa-, riista- ja metsätalous</b>	<b>5 995</b>	<b>137</b>	<b>415</b>	<b>90</b>	<b>1 148</b>	<b>445</b>
01 Maa- ja riistatalous	2 989	72	292	52	671	214
02 Metsätalous ja siihen liittyvät palvelut	3 006	66	123	38	477	231
<b>B Kalatalous</b>	<b>371</b>	<b>15</b>	<b>42</b>	<b>28</b>	<b>131</b>	<b>23</b>
05 Kalastus ja kalanviljely	371	15	42	28	131	23
<b>C Mineraalien kaivu</b>	<b>1 415</b>	<b>31</b>	<b>47</b>	<b>25</b>	<b>138</b>	<b>126</b>
<b>CA Energiamineraalien kaivu</b>	<b>896</b>	<b>34</b>	<b>29</b>	<b>12</b>	<b>93</b>	<b>74</b>
10 Kivi- ja ruskohiilen kaivu; turpeen nosto	896	34	29	12	93	74
11 Raakaöljyn jne. tuotanto ja niihin liittyvät palvelut	0	0	0	0	0	0
12 Uraani- ja toriummalmien louhinta	0	0	0	0	0	0
<b>CB Malmien ja mineraalien kaivu pl. energiamineraalit</b>	<b>519</b>	<b>2</b>	<b>18</b>	<b>12</b>	<b>45</b>	<b>52</b>
13 Metallimalmien louhinta	8	0	0	0	2	1
14 Muu mineraalien kaivu	511	2	18	12	43	51
<b>D Teollisuus</b>	<b>28 942</b>	<b>692</b>	<b>1 147</b>	<b>584</b>	<b>3 267</b>	<b>2 864</b>
<b>DA Elintarvikkeiden, juomien ja tupakan valmistus</b>	<b>2 088</b>	<b>62</b>	<b>74</b>	<b>47</b>	<b>262</b>	<b>230</b>
15 Elintarvikkeiden ja juomien valmistus	2 084	62	73	47	261	229
16 Tupakkatuotteiden valmistus	4		1		1	1
<b>DB Tekstiilien ja vaatteiden valmistus</b>	<b>3 128</b>	<b>78</b>	<b>179</b>	<b>116</b>	<b>444</b>	<b>424</b>
17 Tekstiilien valmistus	1 378	29	58	33	190	162
18 Vaatteiden valmistus; turkisten muokkaus	1 750	49	121	83	254	263
<b>DC Nahan ja nahkatuotteiden valmistus</b>	<b>443</b>	<b>12</b>	<b>17</b>	<b>11</b>	<b>46</b>	<b>51</b>
19 Parkitseminen; laukujen ja jalkineiden valmistus	443	12	17	11	46	51
<b>DD Puutavaran ja puutuotteiden valmistus</b>	<b>3 566</b>	<b>86</b>	<b>161</b>	<b>69</b>	<b>403</b>	<b>316</b>
20 Puutavaran ja puutuotteiden valmistus pl. huonekalut	3 566	86	161	69	403	316
<b>DE Massan jne. valmistus; kustantaminen ja painaminen</b>	<b>3 367</b>	<b>60</b>	<b>119</b>	<b>68</b>	<b>370</b>	<b>342</b>
21 Massan, paperin ja paperituotteiden valmistus	234	8	12	7	18	15
22 Kustantaminen, painaminen jne.	3 133	51	107	61	352	327
<b>DF Koksin, öljytuotteiden ja ydinpolttoaineen valmistus</b>	<b>11</b>	<b>0</b>	<b>1</b>	<b>0</b>	<b>3</b>	<b>1</b>
23 Koksin, öljytuotteiden ja ydinpolttoaineen valmistus	11	0	1	0	3	1
<b>DG Kemikaalien, kemiallisten tuotteiden ja tekokuittujen valmistus</b>	<b>323</b>	<b>11</b>	<b>14</b>	<b>4</b>	<b>20</b>	<b>13</b>
24 Kemikaalien, kemiallisten tuotteiden ja tekokuittujen valmistus	323	11	14	4	20	13
<b>DH Kumi- ja muovituotteiden valmistus</b>	<b>700</b>	<b>14</b>	<b>15</b>	<b>11</b>	<b>78</b>	<b>85</b>
25 Kumi- ja muovituotteiden valmistus	700	14	15	11	78	85
<b>DI Ei-metallisten mineraalituotteiden valmistus</b>	<b>1 022</b>	<b>16</b>	<b>45</b>	<b>30</b>	<b>107</b>	<b>111</b>
26 Ei-metallisten mineraalituotteiden valmistus	1 022	16	45	30	107	111

YR20Q2. Aloittaneiden ja lopettaneiden yritysten lukumäärä toimialoittain  
Antalet nya och nedlagda företag efter näringsgren

Toimiala	Toimivia yrityksiä yhteensä- Verksamma företag inalles 31.3.1996	1996 IV-VI Aloitt. Nya	1996 I-III Aloitt. Nya	1996 I-III Lopett. Nedlagda	1995 I-XII Aloitt. Nya	1995 I-XII Lopett. Nedlagda	
<b>DJ</b>	<b>Perusmetallien, metallituotteiden valmistus</b>	<b>4 742</b>	<b>122</b>	<b>153</b>	<b>74</b>	<b>518</b>	<b>406</b>
27	Perusmetallien valmistus	143	2	8	3	11	7
28	Metallituotteiden valmistus pl. koneet ja laitteet	4 599	120	145	71	507	399
<b>DK</b>	<b>Koneiden ja laitteiden valmistus</b>	<b>3 883</b>	<b>81</b>	<b>121</b>	<b>54</b>	<b>362</b>	<b>332</b>
29	Koneiden ja laitteiden valmistus	3 883	81	121	54	362	332
<b>DL</b>	<b>Sähkötekniisten tuotteiden ja optisten laitteiden valmistus</b>	<b>1 695</b>	<b>43</b>	<b>62</b>	<b>28</b>	<b>161</b>	<b>127</b>
30	Konttori- ja tietokoneiden valmistus	75	4	6	1	10	4
31	Muu sähkökoneiden ja -laitteiden valmistus	568	6	18	9	55	48
32	Radio-, televisio- ja tietoliikennevälineiden valmistus	357	18	18	6	34	21
33	Lääkintäkojeiden jne. valmistus; kellojen valmistus	695	15	20	12	62	54
<b>DM</b>	<b>Kulkuneuvojen valmistus</b>	<b>966</b>	<b>28</b>	<b>55</b>	<b>19</b>	<b>91</b>	<b>87</b>
34	Autojen ja perävaunujen valmistus	312	7	16	3	25	23
35	Muu kulkuneuvojen valmistus	654	21	39	17	66	64
<b>DN</b>	<b>Muu valmistus</b>	<b>3 008</b>	<b>84</b>	<b>144</b>	<b>57</b>	<b>402</b>	<b>341</b>
36	Huonekalujen valmistus; muu valmistus	2 908	82	139	56	376	331
37	Kierrätys	100	1	5	1	26	10
<b>E</b>	<b>Sähkö-, kaasu- ja vesihuolto</b>	<b>885</b>	<b>7</b>	<b>32</b>	<b>7</b>	<b>87</b>	<b>41</b>
40	Sähkö-, kaasu- ja lämpöhuolto	508	4	18	3	39	24
41	Veden puhdistus ja jakelu	377	4	14	4	48	17
<b>F</b>	<b>Rakentaminen</b>	<b>28 357</b>	<b>927</b>	<b>1 151</b>	<b>790</b>	<b>3 943</b>	<b>3 450</b>
45	Rakentaminen	28 357	927	1 151	790	3 943	3 450
<b>G</b>	<b>Tukku- ja vähittäiskauppa; moottoriajon. sekä henkilökoht. ja kotitalousesineiden korjaus</b>	<b>57 126</b>	<b>1 725</b>	<b>2 869</b>	<b>1 604</b>	<b>7 883</b>	<b>7 485</b>
50	Moottoriajoneuvojen kauppa ja korjaus; polttoaineen vähittäismyynti	9 803	186	425	215	940	1 043
511	Agentuuritoiminta	5 065	219	377	155	989	743
512-517	Tukkukauppa	14 910	412	659	390	2 174	1 726
52	Vähittäiskauppa pl. moottoriajoneuvot; kotitaloustavaroiden korjaus	27 348	915	1 426	850	3 780	3 973
<b>H</b>	<b>Majoitus- ja ravitsemistoiminta</b>	<b>9 760</b>	<b>519</b>	<b>593</b>	<b>365</b>	<b>2 173</b>	<b>1 774</b>
55	Majoitus- ja ravitsemistoiminta	9 760	519	593	365	2 173	1 774
<b>I</b>	<b>Kuljetus, varastointi ja tietoliikenne</b>	<b>23 684</b>	<b>379</b>	<b>575</b>	<b>325</b>	<b>1 623</b>	<b>1 547</b>
60	Maaliikenne; putkijohtokuljetus	21 278	285	428	284	1 235	1 321
61	Vesiliikenne	328	11	7	5	38	26
62	Ilmailiikenne	97	2	3	1	15	15
63	Liikennettä palveleva toiminta ja matkatoimistot	1 527	56	91	24	249	143
64	Posti- ja teleliikenne	454	25	45	10	86	41
<b>J</b>	<b>Rahoitustoiminta</b>	<b>1 510</b>	<b>78</b>	<b>105</b>	<b>44</b>	<b>215</b>	<b>148</b>
65	Rahoituksen välitys	942	24	22	30	74	95
66	Vakuutustoiminta	191		6	1	7	5
67	Rahoitusta palveleva toiminta	377	54	77	13	134	47

**YR20Q2. Aloittaneiden ja lopettaneiden yritysten lukumäärä toimialoittain**  
**Antalet nya och nedlagda företag efter näringsgren**

Toimiala	Toimivia yrityksiä yhteensä- Verksamma företag inalles 31.3.1996	1996 IV-VI Aloitt. Nya	1996 I-III Aloitt. Nya	1996 I-III Lopett. Nedlagda	1995 I-XII Aloitt. Nya	1995 I-XII Lopett. Nedlagda	
<b>K</b>	<b>Kiinteistö-, vuokraus- ja tutkimuspalvelut; liike-elämän palvelut</b>	<b>41 457</b>	<b>1 324</b>	<b>2 491</b>	<b>929</b>	<b>6 776</b>	<b>4 435</b>
70	Kiinteistöalan palvelut	7 941	203	334	167	983	894
71	Kulkuneuvojen jne. vuokraus sekä kotitaloustavaroiden vuokraus	1 272	35	66	28	173	174
72	Tietojenkäsittelypalvelu	3 696	171	257	74	666	378
73	Tutkimus ja kehittäminen	171	13	10	2	26	12
74	Muu liike-elämää palveleva toiminta	28 377	903	1 825	657	4 928	2 978
<b>L</b>	<b>Julkinen hallinto ja maanpuolustus; pakollinen sosiaalivakuutus</b>	<b>47</b>	<b>4</b>	<b>6</b>	<b>0</b>	<b>3</b>	<b>5</b>
75	Julkinen hallinto, maanpuolustus	47	4	6	0	3	5
<b>M</b>	<b>Koulutus</b>	<b>1 331</b>	<b>33</b>	<b>98</b>	<b>31</b>	<b>255</b>	<b>111</b>
80	Koulutus	1 331	33	98	31	255	111
<b>N</b>	<b>Terveystenhoito- ja sosiaalipalvelut</b>	<b>3 593</b>	<b>95</b>	<b>232</b>	<b>57</b>	<b>472</b>	<b>273</b>
85	Terveystenhoito- ja sosiaalipalvelut	3 593	95	232	57	472	273
<b>O</b>	<b>Muut yhteiskunnalliset ja henkilökohtaiset palvelut</b>	<b>15 401</b>	<b>453</b>	<b>888</b>	<b>392</b>	<b>2 110</b>	<b>1 541</b>
90	Ympäristöhuolto	935	12	29	10	108	62
91	Järjestötoiminta	466	15	20	4	49	22
92	Virkistys-, kulttuuri- ja urheilutoiminta	3 655	154	267	103	734	445
93	Muut palvelut	10 345	272	574	275	1 219	1 012
<b>P</b>	<b>Työnantajakotitaloudet</b>	<b>11</b>	<b>0</b>	<b>3</b>	<b>0</b>	<b>1</b>	<b>3</b>
95	Työnantajakotitaloudet	11	0	3	0	1	3
<b>Q</b>	<b>Kansainväliset järjestöt ja ulkomaiset edustustot</b>	<b>1</b>	<b>0</b>	<b>0</b>	<b>0</b>	<b>0</b>	<b>0</b>
97	Kansainväliset järjestöt ja ulkomaiset edustustot	1	0	0	0	0	0
<b>X</b>	<b>Toimiala tuntematon</b>	<b>93</b>	<b>3</b>	<b>13</b>	<b>7</b>	<b>20</b>	<b>56</b>
99	Toimiala tuntematon	93	3	13	7	20	56
	<b>KAIKKI TOIMIALAT</b>	<b>219 979</b>	<b>6 422</b>	<b>10 708</b>	<b>5 278</b>	<b>30 245</b>	<b>24 327</b>

YR21Q. Aloittaneiden ja lopettaneiden yritysten lukumäärä lääneittäin ja toimialoittain  
Antalet nya och nedlagda företag efter län och näringsgren

Läni	Toimivia yrityksiä yhteensä- Verksamma företag inalles 31.3.1996	1996 IV-VI Aloitt. Nya	1996 I-III Aloitt. Nya	1996 I-III Lopett. Nedlagda	1995 I-XII Aloitt. Nya	1995 I-XII Lopett. Nedlagda
<b>KOKO MAA</b>	<b>219 979</b>	<b>6 422</b>	<b>10 708</b>	<b>5 278</b>	<b>30 245</b>	<b>24 327</b>
<b>Uudenmaan lääni</b>	<b>65 603</b>	<b>2 134</b>	<b>3 751</b>	<b>1 801</b>	<b>10 195</b>	<b>7 841</b>
A Maa-, riista- ja metsätalous	586	15	23	12	106	51
B Kalatalous	33	2	5	0	13	0
C Mineraalien kaivu	96	1	2	1	12	13
CA Energiamineraalien kaivu	9	0	1	0	2	1
CB Malmien ja mineraalien kaivu pl. energiamineraalit	87	1	1	1	10	12
D Teollisuus	6 304	132	240	126	772	623
DA Elintarv., juomien ja tupakan valmistus	279	9	8	11	40	29
DB Tekstiilien ja vaatteiden valmistus	561	13	29	22	87	78
DC Nahan ja nahkatuotteiden valmistus	24	0	2	0	7	4
DD Puutavaran ja puutuotteiden valmistus	365	11	15	4	50	44
DE *Massan jne. valmistus; kustantaminen ja painaminen	1 529	27	64	27	169	154
DF Koksin, öljytuotteiden ja ydinpoltoaineen valmistus	5	0	1	0	0	0
DG Kemikaalien, kemiallisten tuotteiden ja tekokuittujen valmistus	106	3	9	2	7	3
DH Kumi- ja muovituotteiden valmistus	173	2	2	2	17	21
DI Ei-metallisten mineraalituotteiden valmistus	170	3	5	5	27	17
DJ Perusmetallien ja metallituotteiden valmistus	883	13	27	13	102	66
DK Koneiden ja laitteiden valmistus	697	18	24	13	81	67
DL Sähkötekniisten tuotteiden ja optisten laitteiden valmistus	610	15	16	10	48	47
DM Kulkuneuvojen valmistus	238	8	12	2	28	21
DN Muu valmistus	664	11	26	15	109	71
E Sähkö-, kaasu- ja vesihuolto	102	0	9	0	15	7
F Rakentaminen	7 756	349	444	248	1 312	1 058
G Tukku- ja vähittäiskauppa; moottoriajon. sekä henkilökoht. ja kotitalousesineiden korjaus	18 271	578	1 005	559	2 786	2 454
50 Moottoriajoneuvojen kauppa ja korjaus; polttoaineen vähittäismyynti	2 161	68	116	57	277	268
511 Agentuuritoiminta	1 706	39	72	45	278	234
512-517 Tukku- ja vähittäiskauppa	7 518	214	368	218	1 151	920
52 Vähittäiskauppa pl. moottoriajoneuvot; kotitaloustavaroitten korjaus	6 886	257	450	239	1 080	1 032
H Majoitus- ja ravitsemistoiminta	2 389	138	187	88	570	461
I Kuljetus, varastointi ja tietoliikenne	5 523	93	188	105	462	401
J Rahoitustoiminta	699	54	76	27	138	91



**YR21Q. Aloittaneiden ja lopettaneiden yritysten lukumäärä lääneittäin ja toimialoittain**  
**Antalet nya och nedlagda företag efter län och näringsgren**

Läni		Toimivia yrityksiä yhteensä- Verksamta företag inalles 31.3.1996	1996 IV-VI Aloitt. Nya	1996 I-III Aloitt. Nya	1996 I-III Lopett. Nedlagda	1995 I-XII Aloitt. Nya	1995 I-XII Lopett. Nedlagda
L	Julkinen hallinto ja maanpuolustus; pakollinen sosiaalivakuutus	14	2	3	0	0	0
M	Koulutus	535	12	37	17	133	46
N	Terveystenhoito- ja sosiaalipalvelut	941	40	84	23	142	79
O	Muut yhteiskunnalliset ja henkilökohtaiset palvelut	4 467	131	266	137	681	476
P	Työnantajakotitaloudet	1	0	0	0	0	1
Q	Kansainväliset järjestöt ja ulkomaiset edustustot	1	0	0	0	0	0
X	Toimiala tuntematon	36	8	14	6	5	46
<b>Turun ja Porin lääni</b>		<b>31 085</b>	<b>886</b>	<b>1 426</b>	<b>660</b>	<b>3 920</b>	<b>3 170</b>
A	Maa-, riista- ja metsätalous	699	19	47	8	105	56
B	Kalatalous	83	4	10	2	21	5
C	Mineraalien kaivu	137	2	4	3	6	9
CA	Energiamineraalien kaivu	62	2	1	1	4	3
CB	Malmien ja mineraalien kaivu pl. energiamineraalit	75	0	3	2	2	5
D	Teollisuus	4 909	100	184	88	490	438
DA	Elintarv., juomien ja tupakan valmistus	379	13	17	8	52	52
DB	Tekstiilien ja vaatteiden valmistus	467	16	23	17	69	58
DC	Nahan ja nahkatuotteiden valmistus	209	4	5	8	17	30
DD	Puutavaran ja puutuotteiden valmistus	496	5	21	9	39	34
DE	Massan jne. valmistus; kustantaminen ja painaminen	381	7	11	3	45	38
DF	Koksin, öljytuotteiden ja ydinpoltoaineen valmistus	0	0	0	0	0	0
DG	Kemikaalien, kemiallisten tuotteiden ja tekokuittujen valmistus	59	1	2	2	1	2
DH	Kumi- ja muovituotteiden valmistus	144	3	4	1	13	14
DI	Ei-metallisten mineraalituotteiden valmistus	173	1	10	5	13	17
DJ	Perusmetallien ja metallituotteiden valmistus	909	19	33	10	90	67
DK	Koneiden ja laitteiden valmistus	731	12	24	6	56	46
DL	Sähköteknisten tuotteiden ja optisten laitteiden valmistus	276	2	4	2	22	15
DM	Kulkuneuvojen valmistus	227	5	13	4	22	20
DN	Muu valmistus	458	10	16	12	51	46
E	Sähkö-, kaasun- ja vesihuolto	140	2	1	0	11	7
F	Rakentaminen	4 298	132	171	81	562	486
G	Tukku- ja vähittäiskauppa; moottoriajon. sekä henkilökoht. ja kotitalousesineiden korjaus	8 036	220	401	187	1 013	988
50	Moottoriajoneuvojen kauppa ja korjaus; polttoaineen vähittäismyynti	1 528	19	59	26	115	133

YR21Q. Aloittaneiden ja lopettaneiden yritysten lukumäärä lääneittäin ja toimialoittain  
Antalet nya och nedlagda företag efter län och näringsgren

Läni	Toimivia yrityksiä yhteensä- Verksamma företag inalles 31.3.1996	1996 IV-VI Aloitt. Nya	1996 I-III Aloitt. Nya	1996 I-III Lopett. Nedlagda	1995 I-XII Aloitt. Nya	1995 I-XII Lopett. Nedlagda	
511	Agentuuritoiminta	649	27	73	19	136	78
512-517	Tukkukauppa	1 693	59	70	26	232	145
52	Vähittäiskauppa pl. moottoriajoneuvot; kotitaloustavaroiden korjaus	4 166	116	199	116	530	631
H	Majoitus- ja ravitsemistoiminta	1 459	68	86	45	289	250
I	Kuljetus, varastointi ja tietoliikenne	3 428	58	89	47	234	217
J	Rahoitustoiminta	196	12	13	6	16	16
K	Kiinteistö-, vuokraus- ja tutkimuspalvelut; liikelämän palvelut	4 915	185	277	115	818	446
L	Julkinen hallinto ja maanpuolustus; pakollinen sosiaalivakuutus	5	2	2	0	0	1
M	Koulutus	187	4	14	4	28	14
N	Terveydenhuolto- ja sosiaalipalvelut	466	19	21	10	52	43
O	Muut yhteiskunnalliset ja henkilökohtaiset palvelut	2 114	55	100	63	273	191
P	Työnantajakotitaloudet	1	0	0	0	0	1
Q	Kansainväliset järjestöt ja ulkomaiset edustustot	0	0	0	0	0	0
X	Toimiala tuntematon	12	3	4	0	2	1
<b>Hämeen lääni</b>		<b>31 170</b>	<b>947</b>	<b>1 359</b>	<b>809</b>	<b>4 345</b>	<b>4 014</b>
A	Maa-, riista- ja metsätalous	676	20	40	14	110	79
B	Kalatalous	15	1	3	0	8	1
C	Mineraalien kaivu	109	3	1	2	11	14
CA	Energiamineraalien kaivu	49	3	0	0	5	1
CB	Malmien ja mineraalien kaivu pl. energiamineraalit	60	0	1	2	6	13
D	Teollisuus	4 984	123	158	107	509	567
DA	Elintarv., juomien ja tupakan valmistus	269	5	5	4	36	25
DB	Tekstiilien ja vaatteiden valmistus	626	16	39	28	74	102
DC	Nahan ja nahkatuotteiden valmistus	99	3	4	1	9	11
DD	Puutavaran ja puutuotteiden valmistus	505	15	19	11	41	40
DE	Massan jne. valmistus; kustantaminen ja painaminen	524	11	7	7	53	53
DF	Koksin, öljytuotteiden ja ydinpoltoaineen valmistus	1	0	0	0	0	1
DG	Kemikaalien, kemiallisten tuotteiden ja tekokuitujen valmistus	73	3	0	0	4	2
DH	Kumi- ja muovituotteiden valmistus	140	5	0	2	18	25
DI	Ei-metallisten mineraalituotteiden valmistus	158	4	5	3	18	24
DJ	Perusmetallien ja metallituotteiden valmistus	991	24	22	23	96	101
DK	Koneiden ja laitteiden valmistus	733	17	19	10	71	81

YR21Q. Aloittaneiden ja lopettaneiden yritysten lukumäärä lääneittäin ja toimialoittain  
Antalet nya och nedlagda företag efter län och näringsgren

Läni	Toimivia yrityksiä yhteensä- Verksamma företag inalles 31.3.1996	1996 IV-VI Aloitt. Nya	1996 I-III Aloitt. Nya	1996 I-III Lopett. Nedlagda	1995 I-XII Aloitt. Nya	1995 I-XII Lopett. Nedlagda	
DL	Sähkötekniisten tuotteiden ja optisten laitteiden valmistus	230	5	7	2	25	23
DM	Kulkuneuvojen valmistus	108	3	4	3	11	8
DN	Muu valmistus	527	11	24	12	53	72
E	Sähkö-, kaasu- ja vesihuolto	113	0	1	1	12	5
F	Rakentaminen	4 111	148	170	139	674	642
G	Tukku- ja vähittäiskauppa; moottoriajon. sekä henkilökoht. ja kotitalousesineiden korjaus	8 065	255	383	234	1 113	1 193
50	Moottoriajoneuvojen kauppa ja korjaus; polttoaineen vähittäismyynti	1 493	26	60	28	147	191
511	Agentuuri-toiminta	745	24	51	32	156	116
512-517	Tukkukauppa	1 858	53	83	33	238	258
52	Vähittäiskauppa pl. moottoriajoneuvot; kotitaloustavaroiden korjaus	3 969	152	189	141	572	628
H	Majoitus- ja ravitsemistoiminta	1 465	73	75	50	301	280
I	Kuljetus, varastointi ja tietoliikenne	2 968	58	52	44	202	206
J	Rahoitustoiminta	149	2	4	1	20	15
K	Kiinteistö-, vuokraus- ja tutkimuspalvelut; liike-elämän palvelut	5 604	183	305	121	935	693
L	Julkinen hallinto ja maanpuolustus; pakollinen sosiaalivakuutus	7	0	1	0	1	
M	Koulutus	176	1	8	8	33	22
N	Terveystieteiden ja sosiaalipalvelut	474	8	32	9	67	26
O	Muut yhteiskunnalliset ja henkilökohtaiset palvelut	2 239	73	122	78	344	261
P	Työnantajakotitaloudet	1	0	0	0	0	0
Q	Kansainväliset järjestöt ja ulkomaiset edustustot	0	0	0	0	0	0
X	Toimiala tuntematon	14	0	3	0	5	8
<b>Kymen lääni</b>		<b>11 679</b>	<b>323</b>	<b>464</b>	<b>263</b>	<b>1 447</b>	<b>1 074</b>
A	Maa-, riista- ja metsätalous	320	5	14	1	42	21
B	Kalatalous	27	2	2	1	9	1
C	Mineraalien kaivu	51	0	2	2	5	3
CA	Energiamineraalien kaivu	22	0	2	1	4	2
CB	Malmien ja mineraalien kaivu pl. energiamineraalit	29	0	0	1	1	1
D	Teollisuus	1 494	31	52	35	177	132
DA	Elintarv., juomien ja tupakan valmistus	131	1	2	3	11	15
DB	Tekstiilien ja vaatteiden valmistus	130	3	10	6	23	18
DC	Nahan ja nahkatuotteiden valmistus	11	0	0	0	2	1

YR21Q. Aloittaneiden ja lopettaneiden yritysten lukumäärä lääneittäin ja toimialoittain  
Antalet nya och nedlagda företag efter län och näringsgren

Läni	Toimivia yrityksiä yhteensä- Verksamta företag inalles 31.3.1996	1996 IV-VI Aloitt. Nya	1996 I-III Aloitt. Nya	1996 I-III Lopett. Nedlagda	1995 I-XII Aloitt. Nya	1995 I-XII Lopett. Nedlagda	
DD	Puutavaran ja puutuotteiden valmistus	220	6	6	8	32	16
DE	Massan jne. valmistus; kustantaminen ja painaminen	145	2	6	5	15	13
DF	Koksin, öljytuotteiden ja ydinpolttoaineen valmistus	0	0	0	0	0	0
DG	Kemikaalien, kemiallisten tuotteiden ja tekokuitujen valmistus	11	0	0	0	0	1
DH	Kumi- ja muovituotteiden valmistus	33	1	4	0	3	3
DI	Ei-metallisten mineraalituotteiden valmistus	78	2	2	2	15	10
DJ	Perusmetallien ja metallituotteiden valmistus	234	4	8	2	35	21
DK	Koneiden ja laitteiden valmistus	254	5	8	3	18	16
DL	Sähkötekniisten tuotteiden ja optisten laitteiden valmistus	60	2	3	2	8	4
DM	Kulkuneuvojen valmistus	55	1	0	1	2	5
DN	Muu valmistus	132	3	3	2	13	8
E	Sähkö-, kaasu- ja vesihuolto	41	0	0	0	1	2
F	Rakentaminen	1 688	49	55	33	209	169
G	Tukku- ja vähittäiskauppa; moottoriajon. sekä henkilökoht. ja kotitalousesineiden korjaus	2 944	81	118	93	395	340
50	Moottoriajoneuvojen kauppa ja korjaus; polttoaineen vähittäismyynti	594	15	21	16	59	54
511	Agentuuritoiminta	217	15	14	10	41	34
512-517	Tukkukauppa	591	15	25	14	107	53
52	Vähittäiskauppa pl. moottoriajoneuvot; kotitaloustavaroiden korjaus	1 542	37	57	54	188	199
H	Majoitus- ja ravitsemistoiminta	613	30	33	23	101	94
I	Kuljetus, varastointi ja tietoliikenne	1 449	31	37	24	82	77
J	Rahoitustoiminta	55	5	2	0	6	2
K	Kiinteistö-, vuokraus- ja tutkimuspalvelut; liike-elämän palvelut	1 812	53	86	25	280	137
L	Julkinen hallinto ja maanpuolustus; pakollinen sosiaalivakuutus	1	0	0	0	0	0
M	Koulutus	55	1	6	1	4	3
N	Terveydenhuolto- ja sosiaalipalvelut	234	4	17	7	29	16
O	Muut yhteiskunnalliset ja henkilökohtaiset palvelut	889	30	40	19	107	76
P	Työnantajakotitaloudet	2	0	1	0	0	0
Q	Kansainväliset järjestöt ja ulkomaiset edustustot	0	0	0	0	0	0
X	Toimiala tuntematon	4	0	0	0	0	0

YR21Q. Aloittaneiden ja lopettaneiden yritysten lukumäärä lääneittäin ja toimialoittain  
Antalet nya och nedlagda företag efter län och näringsgren

Läni	Toimivia yrityksiä yhteensä- Verksamma företag inalles 31.3.1996	1996 IV-VI Aloitt. Nya	1996 I-III Aloitt. Nya	1996 I-III Lopett. Nedlagda	1995 I-XII Aloitt. Nya	1995 I-XII Lopett. Nedlagda
<b>Mikkelin lääni</b>	<b>8 090</b>	<b>205</b>	<b>368</b>	<b>182</b>	<b>964</b>	<b>757</b>
A Maa-, riista- ja metsätalous	464	8	23	7	74	27
B Kalatalous	14	0	1	1	7	2
C Mineraalien kaivu	50	2	0	2	5	0
CA Energiamineraalien kaivu	22	2	0	1	1	0
CB Malmien ja mineraalien kaivu pl. energiaineraalit	28	0	0	1	4	0
D Teollisuus	1 132	17	51	21	125	87
DA Elintarv., juomien ja tupakan valmistus	91	2	9	2	12	8
DB Tekstiilien ja vaatteiden valmistus	113	1	13	4	17	14
DC Nahan ja nahkatuotteiden valmistus	8	0	0	1	0	0
DD Puutavaran ja puutuotteiden valmistus	240	6	6	2	28	18
DE Massan jne. valmistus; kustantaminen ja painaminen	73	2	5	2	7	7
DF Koksin, öljytuotteiden ja ydinpolttoaineen valmistus	1	0	0	0	0	0
DG Kemikaalien, kemiallisten tuotteiden ja tekokuitujen valmistus	15	0	0	0	3	1
DH Kumi- ja muovituotteiden valmistus	24	0	1	1	3	
DI Ei-metallisten mineraalituotteiden valmistus	57	0	1	0	6	7
DJ Perusmetallien ja metallituotteiden valmistus	164	2	3	2	17	8
DK Koneiden ja laitteiden valmistus	155	2	5	2	12	9
DL Sähkötekniisten tuotteiden ja optisten laitteiden valmistus	38	0	1	0	1	3
DM Kulkuneuvojen valmistus	43	1	3	1	2	2
DN Muu valmistus	110	0	5	2	17	11
E Sähkö-, kaasu- ja vesihuolto	23	0	1	0	6	2
F Rakentaminen	1 107	36	48	30	124	95
G Tukku- ja vähittäiskauppa; moottoriajon. sekä henkilökoht. ja kotitalouksineiden korjaus	1 896	50	78	51	219	239
50 Moottoriajoneuvojen kauppa ja korjaus; polttoaineen vähittäismyynti	407	5	14	11	34	36
511 Agentuuritoiminta	141	7	11	1	30	16
512-517 Tukku- ja vähittäiskauppa	285	3	17	7	51	40
52 Vähittäiskauppa pl. moottoriajoneuvot; kotitaloustavaroiden korjaus	1 063	34	35	32	104	146
H Majoitus- ja ravitsemistoiminta	441	28	15	12	86	69
I Kuljetus, varastointi ja tietoliikenne	1 100	12	27	14	66	67
J Rahoitustoiminta	30	0	1	0	2	1
K Kiinteistö-, vuokraus- ja tutkimuspalvelut; liike-elämän palvelut	1 074	36	72	29	157	106

YR21Q. Aloittaneiden ja lopettaneiden yritysten lukumäärä lääneittäin ja toimialoittain  
Antalet nya och nedlagda företag efter län och näringsgren

Läni		Toimivia yrityksiä yhteensä- Verksamma företag inalles 31.3.1996	1996 IV-VI Aloitt. Nya	1996 I-III Aloitt. Nya	1996 I-III Lopett. Nedlagda	1995 I-XII Aloitt. Nya	1995 I-XII Lopett. Nedlagda
L	Julkinen hallinto ja maanpuolustus; pakollinen sosiaalivakuutus	4	0	0	0	0	0
M	Koulutus	35	0	3	0	4	3
N	Terveystenhoito- ja sosiaalipalvelut	143	5	6	1	16	10
O	Muut yhteiskunnalliset ja henkilökohtaiset palvelut	574	8	42	14	71	48
P	Työnantajakotitaloudet	1	0	0	0	1	0
Q	Kansainväliset järjestöt ja ulkomaiset edustustot	0	0	0	0	0	0
X	Toimiala tuntematon	2	1	0	0	1	0
<b>Pohjois-Karjalan lääni</b>		<b>6 659</b>	<b>155</b>	<b>271</b>	<b>169</b>	<b>777</b>	<b>711</b>
A	Maa-, riista- ja metsätalous	334	6	11	7	55	23
B	Kalatalous	7	0	0	1	2	1
C	Mineraalien kaivu	81	0	0	0	6	5
CA	Energiamineraalien kaivu	54	0	0	0	5	4
CB	Malmien ja mineraalien kaivu pl. energiamineraalit	27	0	0	0	1	1
D	Teollisuus	860	24	38	23	96	89
DA	Elintarv., juomien ja tupakan valmistus	112	4	9	2	12	7
DB	Tekstiilien ja vaatteiden valmistus	75	2	7	2	5	10
DC	Nahan ja nahkatuotteiden valmistus	6	0	0	0	1	0
DD	Puutavaran ja puutuotteiden valmistus	200	5	8	3	27	17
DE	Massan jne. valmistus; kustantaminen ja painaminen	46	0	0	0	2	3
DF	Koksin, öljytuotteiden ja ydinpolttoaineen valmistus	0	0	0	0	0	0
DG	Kemikaalien, kemiallisten tuotteiden ja tekokuitujen valmistus	8	1	1	0	0	1
DH	Kumi- ja muovituotteiden valmistus	13	0	0	0	3	7
DI	Ei-metallisten mineraalituotteiden valmistus	37	0	1	1	3	2
DJ	Perusmetallien ja metallituotteiden valmistus	123	5	1	2	13	17
DK	Koneiden ja laitteiden valmistus	118	4	1	3	11	11
DL	Sähkötekniisten tuotteiden ja optisten laitteiden valmistus	39	1	2	2	5	1
DM	Kulkuneuvojen valmistus	18	0	1	1	2	1
DN	Muu valmistus	65	1	6	5	12	12
E	Sähkö-, kaasu- ja vesihuolto	49	0	1	1	4	2
F	Rakentaminen	842	27	24	26	89	88
G	Tukku- ja vähittäiskauppa; moottoriajon. sekä henkilökoht. ja kotitalousesineiden korjaus	1 579	48	66	47	189	201
50	Moottoriajoneuvojen kauppa ja korjaus; polttoaineen vähittäismyynti	351	5	6	8	30	46

YR21Q. Aloittaneiden ja lopettaneiden yritysten lukumäärä lääneittäin ja toimialoittain  
Antalet nya och nedlagda företag efter län och näringsgren

Lääni	Toimivia yrityksiä yhteensä- Verksamma företag inalles 31.3.1996	1996 IV-VI Aloitt. Nya	1996 I-III Aloitt. Nya	1996 I-III Lopett. Nedlagda	1995 I-XII Aloitt. Nya	1995 I-XII Lopett. Nedlagda	
Län							
511	Agentuuritoiminta	177	16	23	4	43	30
512-517	Tukkukauppa	215	3	10	8	22	22
52	Vähittäiskauppa pl. moottoriajoneuvot; kotitaloustavaroiden korjaus	836	24	27	27	94	103
H	Majoitus- ja ravitsemistoiminta	327	11	23	18	61	55
I	Kuljetus, varastointi ja tietoliikenne	904	9	17	13	50	71
J	Rahoitustoiminta	40	1	1	1	4	
K	Kiinteistö-, vuokraus- ja tutkimuspalvelut; liike- elämän palvelut	968	20	59	19	131	115
L	Julkinen hallinto ja maanpuolustus; pakollinen sosiaalivakuutus	2	0	0	0	0	0
M	Koulutus	28	0	2	0	4	3
N	Terveydenhuolto- ja sosiaalipalvelut	135	1	9	2	22	9
O	Muut yhteiskunnalliset ja henkilökohtaiset palvelut	502	7	18	11	64	49
P	Työnantajakotitaloudet	0	0	0	0	0	0
Q	Kansainväliset järjestöt ja ulkomaiset edustustot	0	0	0	0	0	0
X	Toimiala tuntematon	1	0	1	0	0	0
<b>Kuopion lääni</b>	<b>9 458</b>	<b>285</b>	<b>449</b>	<b>228</b>	<b>1 264</b>	<b>994</b>	
A	Maa-, riista- ja metsätalous	488	9	25	12	73	41
B	Kalatalous	20	1	2	1	11	
C	Mineraalien kaivu	109	3	6	1	12	7
CA	Energiamineraalien kaivu	54	3	3	0	8	5
CB	Malmien ja mineraalien kaivu pl. energiamineraalit	55	0	3	1	4	1
D	Teollisuus	1 181	29	55	32	159	119
DA	Elintarv., juomien ja tupakan valmistus	104	2	5	4	13	11
DB	Tekstiilien ja vaatteiden valmistus	141	6	13	9	25	15
DC	Nahan ja nahkatuotteiden valmistus	9	2	0	1	3	
DD	Puutavaran ja puutuotteiden valmistus	210	4	10	7	30	20
DE	Massan jne. valmistus; kustantaminen ja painaminen	89	1	1	4	10	11
DF	Koksin, öljytuotteiden ja ydinpoltoaineen valmistus	0	0	0	0	0	0
DG	Kemikaalien, kemiallisten tuotteiden ja tekokuitujen valmistus	6	1	1	0	0	0
DH	Kumi- ja muovituotteiden valmistus	21	0	0	0	3	1
DI	Ei-metallisten mineraalituotteiden valmistus	48	1	2	0	5	3
DJ	Perusmetallien ja metallituotteiden valmistus	181	3	10	1	24	18
DK	Koneiden ja laitteiden valmistus	169	1	2	2	16	14

YR21Q. Aloittaneiden ja lopettaneiden yritysten lukumäärä lääneittäin ja toimialoittain  
Antalet nya och nedlagda företag efter län och näringsgren

Läni	Toimivia yrityksiä yhteensä- Verksamma företag inalles 31.3.1996	1996 IV-VI Aloitt. Nya	1996 I-III Aloitt. Nya	1996 I-III Lopett. Nedlagda	1995 I-XII Aloitt. Nya	1995 I-XII Lopett. Nedlagda	
DL	Sähkötekniisten tuotteiden ja optisten laitteiden valmistus	64	3	3	2	4	5
DM	Kulkuneuvojen valmistus	29	1	0	0	7	5
DN	Muu valmistus	110	3	7	1	19	15
E	Sähkö-, kaasu- ja vesihuolto	62	1	0	0	7	2
F	Rakentaminen	1 157	51	34	24	150	123
G	Tukku- ja vähittäiskauppa; moottoriajon. sekä henkilökoht. ja kotitalousesineiden korjaus	2 395	70	128	75	324	293
50	Moottoriajoneuvojen kauppa ja korjaus; polttoaineen vähittäismyynti	428	10	16	12	39	50
511	Agentuuritoiminta	287	12	24	10	60	41
512-517	Tukkukauppa	372	8	15	9	51	44
52	Vähittäiskauppa pl. moottoriajoneuvot; kotitaloustavaroiden korjaus	1 308	38	74	44	174	157
H	Majoitus- ja ravitsemistoiminta	434	27	35	15	95	74
I	Kuljetus, varastointi ja tietoliikenne	1 220	20	16	12	77	81
J	Rahoitustoiminta	60	2	4	0	8	3
K	Kiinteistö-, vuokraus- ja tutkimuspalvelut; liikelämän palvelut	1 324	45	83	31	223	149
L	Julkinen hallinto ja maanpuolustus; pakollinen sosiaalivakuutus	2	0	0	0	1	0
M	Koulutus	44	1	1	0	11	4
N	Terveydenhuolto- ja sosiaalipalvelut	247	2	15	4	29	26
O	Muut yhteiskunnalliset ja henkilökohtaiset palvelut	712	23	44	20	82	69
P	Työnantajakotitaloudet	1	0	0	0	0	1
Q	Kansainväliset järjestöt ja ulkomaiset edustustot	0	0	0	0	0	0
X	Toimiala tuntematon	2	1	0	0	2	1
<b>Keski-Suomen lääni</b>	<b>10 017</b>	<b>274</b>	<b>484</b>	<b>210</b>	<b>1 343</b>	<b>1 162</b>	
A	Maa-, riista- ja metsätalous	350	6	20	3	51	21
B	Kalatalous	21	1	0	0	13	4
C	Mineraalien kaivu	108	4	1	1	8	13
CA	Energiamineraalien kaivu	74	4	1	0	7	7
CB	Malmien ja mineraalien kaivu pl. energiamineraalit	34	0	0	1	1	7
D	Teollisuus	1 421	34	63	37	174	161
DA	Elintarv., juomien ja tupakan valmistus	90	2	3	3	14	18
DB	Tekstiilien ja vaatteiden valmistus	135	3	12	7	23	29
DC	Nahan ja nahkatuotteiden valmistus	16	2	0	0	1	0



YR21Q. Aloittaneiden ja lopettaneiden yritysten lukumäärä lääneittäin ja toimialoittain  
Antalet nya och nedlagda företag efter län och näringsgren

Läni	Toimivia yrityksiä yhteensä- Verksamma företag inalles 31.3.1996	1996 IV-VI Aloitt. Nya	1996 I-III Aloitt. Nya	1996 I-III Lopett. Nedlagda	1995 I-XII Aloitt. Nya	1995 I-XII Lopett. Nedlagda	
DD	Puutavaran ja puutuotteiden valmistus	246	1	5	10	30	26
DE	Massan jne. valmistus; kustantaminen ja painaminen	141	3	11	3	14	17
DF	Koksin, öljytuotteiden ja ydinpolttoaineen valmistus	0	0	0	0	0	0
DG	Kemikaalien, kemiallisten tuotteiden ja tekokuitujen valmistus	10	0	0	0	0	0
DH	Kumi- ja muovituotteiden valmistus	26	0	0	1	4	3
DI	Ei-metallisten mineraalituotteiden valmistus	45	1	5	2	4	5
DJ	Perusmetallien ja metallituotteiden valmistus	275	8	12	5	35	22
DK	Koneiden ja laitteiden valmistus	198	4	5	3	12	20
DL	Sähkötekniisten tuotteiden ja optisten laitteiden valmistus	67	4	2	1	12	3
DM	Kulkuneuvojen valmistus	30	0	0	0	4	4
DN	Muu valmistus	142	5	7	1	21	12
E	Sähkö-, kaasu- ja vesihuolto	45	0	3	0	4	2
F	Rakentaminen	1 396	38	46	27	174	167
G	Tukku- ja vähittäiskauppa; moottoriajon. sekä henkilökoht. ja kotitalouksesineiden korjaus	2 406	71	121	59	349	372
50	Moottoriajoneuvojen kauppa ja korjaus; polttoaineen vähittäismyynti	465	9	20	5	39	48
511	Agentuuritoiminta	199	8	17	4	41	35
512-517	Tukkukauppa	377	9	18	7	50	52
52	Vähittäiskauppa pl. moottoriajoneuvot; kotitaloustavaroiden korjaus	1 365	44	65	42	219	238
H	Majoitus- ja ravitsemistoiminta	422	21	25	17	96	75
I	Kuljetus, varastointi ja tietoliikenne	1 236	19	16	12	89	78
J	Rahoitustoiminta	34	2	4	0	2	2
K	Kiinteistö-, vuokraus- ja tutkimuspalvelut; liike-elämän palvelut	1 597	54	112	36	254	174
L	Julkinen hallinto ja maanpuolustus; pakollinen sosiaalivakuutus	1	0	0	0	0	1
M	Koulutus	55	3	7	1	10	3
N	Terveystieteiden ja sosiaalipalvelut	162	3	9	1	23	15
O	Muut yhteiskunnalliset ja henkilökohtaiset palvelut	755	19	49	14	95	74
P	Työnantajakotitaloudet	1	0	1	0	0	0
Q	Kansainväliset järjestöt ja ulkomaiset edustustot	0	0	0	0	0	0
X	Toimiala tuntematon	7	0	5	2	1	0

YR21Q. Aloittaneiden ja lopettaneiden yritysten lukumäärä lääneittäin ja toimialoittain  
Antalet nya och nedlagda företag efter län och näringsgren

Läni	Toimivia yrityksiä yhteensä- Verksamma företag inalles 31.3.1996	1996 IV-VI Aloitt. Nya	1996 I-III Aloitt. Nya	1996 I-III Lopett. Nedlagda	1995 I-XII Aloitt. Nya	1995 I-XII Lopett. Nedlagda
<b>Vaasan lääni</b>	<b>20 682</b>	<b>531</b>	<b>963</b>	<b>359</b>	<b>2 700</b>	<b>1 870</b>
A Maa-, riista- ja metsätalous	1 134	29	179	12	344	60
B Kalatalous	45	0	3	1	15	3
C Mineraalien kaivu	214	3	4	2	25	14
CA Energiamineraalien kaivu	167	2	3	2	21	12
CB Malmien ja mineraalien kaivu pl. energiaineraalit	47	1	1	0	4	2
D Teollisuus	3 616	77	142	41	419	314
DA Elintarv., juomien ja tupakan valmistus	326	11	7	1	25	33
DB Tekstiilien ja vaatteiden valmistus	549	11	34	9	70	52
DC Nahan ja nahkatuotteiden valmistus	42	0	0	0	4	3
DD Puutavaran ja puutuotteiden valmistus	516	11	15	9	64	43
DE Massan jne. valmistus; kustantaminen ja painaminen	214	4	9	1	28	18
DF Koksen, öljytuotteiden ja ydinpoltoaineen valmistus	3	0	0	0	2	
DG Kemikaalien, kemiallisten tuotteiden ja tekokuitujen valmistus	18	1	0	0	3	2
DH Kumi- ja muovituotteiden valmistus	73	1	1	1	9	8
DI Ei-metallisten mineraalituotteiden valmistus	110	0	2	1	10	8
DJ Perusmetallien ja metallituotteiden valmistus	605	24	26	11	80	50
DK Koneiden ja laitteiden valmistus	424	2	15	2	39	31
DL Sähkötekniisten tuotteiden ja optisten laitteiden valmistus	118	0	9	1	17	12
DM Kulkuneuvojen valmistus	138	1	7	0	7	7
DN Muu valmistus	480	11	17	5	61	47
E Sähkö-, kaasu- ja vesihuolto	137	3	8	1	18	4
F Rakentaminen	2 537	65	87	54	269	240
G Tukku- ja vähittäiskauppa; moottoriajon. sekä henkilökoht. ja kotitalousesineiden korjaus	5 412	164	253	127	668	621
50 Moottoriajoneuvojen kauppa ja korjaus; polttoaineen vähittäismyynti	1 235	26	57	18	104	94
511 Agentuuritoiminta	398	16	22	14	81	72
512-517 Tukku- ja vähittäiskauppa	1 119	32	57	24	145	98
52 Vähittäiskauppa pl. moottoriajoneuvot; kotitaloustavaroiden korjaus	2 660	89	117	71	338	357
H Majoitus- ja ravitsemistoiminta	737	48	25	19	183	137
I Kuljetus, varastointi ja tietoliikenne	2 337	31	46	24	137	115
J Rahoitustoiminta	124	3	4	2	14	11
K Kiinteistö-, vuokraus- ja tutkimuspalvelut; liikelämän palvelut	2 662	68	131	47	390	231

YR21Q. Aloittaneiden ja lopettaneiden yritysten lukumäärä lääneittäin ja toimialoittain  
Antalet nya och nedlagda företag efter län och näringsgren

Lääni		Toimivia yrityksiä yhteensä- Verksamma företag inalles 31.3.1996	1996 IV-VI Aloitt. Nya	1996 I-III Aloitt. Nya	1996 I-III Lopett. Nedlagda	1995 I-XII Aloitt. Nya	1995 I-XII Lopett. Nedlagda
L	Julkinen hallinto ja maanpuolustus; pakollinen sosiaalivakuutus	6	0	0	0	1	0
M	Koulutus	79	2	4	2	11	2
N	Terveydenhuolto- ja sosiaalipalvelut	327	4	10	1	43	21
O	Muut yhteiskunnalliset ja henkilökohtaiset palvelut	1 307	33	61	25	161	99
P	Työnantajakotitaloudet	2	0	1	0	0	0
Q	Kansainväliset järjestöt ja ulkomaiset edustustot	0	0	0	0	0	0
X	Toimiala tuntematon	6	0	3	1	2	0
<b>Oulun lääni</b>		<b>15 568</b>	<b>400</b>	<b>711</b>	<b>376</b>	<b>1 969</b>	<b>1 759</b>
A	Maa-, riista- ja metsätalous	606	13	52	10	112	47
B	Kalatalous	49	0	2	0	15	2
C	Mineraalien kaivu	381	5	8	7	40	36
CA	Energiamineraalien kaivu	328	5	4	4	31	30
CB	Malmien ja mineraalien kaivu pl. energiamineraalit	53	0	3	3	9	5
D	Teollisuus	1 896	40	66	48	204	214
DA	Elintarv., juomien ja tupakan valmistus	190	4	3	2	26	21
DB	Tekstiilien ja vaatteiden valmistus	168	7	6	8	25	27
DC	Nahan ja nahkatuotteiden valmistus	9	0	0	0	2	1
DD	Puutavaran ja puutuotteiden valmistus	349	5	21	10	38	40
DE	Massan jne. valmistus; kustantaminen ja painaminen	144	1	4	7	15	16
DF	Koksin, öljytuotteiden ja ydinpoltoaineen valmistus	1	0	0	0	1	0
DG	Kemikaalien, kemiallisten tuotteiden ja tekokuitujen valmistus	15	0	2	0	2	
DH	Kumi- ja muovituotteiden valmistus	34	0	1	2	3	2
DI	Ei-metallisten mineraalituotteiden valmistus	88	3	7	3	3	11
DJ	Perusmetallien ja metallituotteiden valmistus	239	6	10	6	17	27
DK	Koneiden ja laitteiden valmistus	288	3	4	4	29	28
DL	Sähkötekniisten tuotteiden ja optisten laitteiden valmistus	147	2	3	3	16	9
DM	Kulkuneuvojen valmistus	37	1	0	1	1	8
DN	Muu valmistus	187	5	4	1	26	24
E	Sähkö-, kaasu- ja vesihuolto	96	0	2	1	4	3
F	Rakentaminen	2 091	42	78	40	227	242
G	Tukku- ja vähittäiskauppa; moottoriajon. sekä henkilökoht. ja kotitalousesineiden korjaus	3 777	109	212	110	533	533
50	Moottoriajoneuvojen kauppa ja korjaus; polttoaineen vähittäismyynti	731	10	28	18	68	84

YR21Q. Aloittaneiden ja lopettaneiden yritysten lukumäärä lääneittäin ja toimialoittain  
Antalet nya och nedlagda företag efter län och näringsgren

Läni	Toimivia yrityksiä yhteensä- Verksamma företag inalles 31.3.1996	1996 IV-VI Aloitt. Nya	1996 I-III Aloitt. Nya	1996 I-III Lopett. Nedlagda	1995 I-XII Aloitt. Nya	1995 I-XII Lopett. Nedlagda	
511	Agentuuritoiminta	401	20	31	16	93	68
512-517	Tukkukauppa	552	17	31	15	82	62
52	Vähittäiskauppa pl. moottoriajoneuvot; kotitaloustavaroiden korjaus	2 093	62	123	60	290	319
H	Majoitus- ja ravitsemistoiminta	750	46	46	34	204	158
I	Kuljetus, varastointi ja tietoliikenne	2 041	32	34	34	119	131
J	Rahoitustoiminta	83	0	0	1	3	1
K	Kiinteistö-, vuokraus- ja tutkimuspalvelut; liikelämän palvelut	2 259	71	132	53	323	231
L	Julkinen hallinto ja maanpuolustus; pakollinen sosiaalivakuutus	4	0	0	0	0	2
M	Koulutus	95	4	6	2	13	7
N	Terveystenhoito- ja sosiaalipalvelut	333	9	18	4	35	21
O	Muut yhteiskunnalliset ja henkilökohtaiset palvelut	1 102	28	54	33	135	130
P	Työnantajakotitaloudet	0	0	0	0	0	0
Q	Kansainväliset järjestöt ja ulkomaiset edustustot	0	0	0	0	0	0
X	Toimiala tuntematon	5	2	1	0	2	1
<b>Lapin lääni</b>		<b>8 301</b>	<b>220</b>	<b>394</b>	<b>200</b>	<b>1 075</b>	<b>860</b>
A	Maa-, riista- ja metsätalous	301	11	17	10	64	17
B	Kalatalous	26	1	1	0	12	0
C	Mineraalien kaivu	77	4	1	0	8	11
CA	Energiamineraalien kaivu	55	4	1	0	5	8
CB	Malmien ja mineraalien kaivu pl. energiamineraalit	22	0	0	0	3	3
D	Teollisuus	976	14	39	29	123	100
DA	Elintarv., juomien ja tupakan valmistus	88	0	3	3	19	11
DB	Tekstiilien ja vaatteiden valmistus	152	3	9	7	25	18
DC	Nahan ja nahkatuotteiden valmistus	10	0	0	0	0	0
DD	Puutavaran ja puutuotteiden valmistus	197	3	7	2	19	14
DE	Massan jne. valmistus; kustantaminen ja painaminen	62	1	9	3	10	10
DF	Koksin, öljytuotteiden ja ydinpolttoaineen valmistus	0	0	0	0	0	0
DG	Kemikaalien, kemiallisten tuotteiden ja tekokuitujen valmistus	2	1	0	0	0	0
DH	Kumi- ja muovituotteiden valmistus	14	0	0	0	2	0
DI	Ei-metallisten mineraalituotteiden valmistus	44	0	1	1	2	4
DJ	Perusmetallien ja metallituotteiden valmistus	116	1	0	1	8	8
DK	Koneiden ja laitteiden valmistus	103	1	1	6	15	7

YR21Q. Aloittaneiden ja lopettaneiden yritysten lukumäärä lääneittäin ja toimialoittain  
Antalet nya och nedlagda företag efter län och näringsgren

Läni	Toimivia yrityksiä yhteensä- Verksamta företag inalles 31.3.1996	1996 IV-VI Aloitt. Nya	1996 I-III Aloitt. Nya	1996 I-III Lopett. Nedlagda	1995 I-XII Aloitt. Nya	1995 I-XII Lopett. Nedlagda	
DL	Sähkötekniisten tuotteiden ja optisten laitteiden valmistus	38	1	2	1	2	3
DM	Kulkuneuvojen valmistus	28	0	1	1	4	4
DN	Muu valmistus	122	2	6	2	17	21
E	Sähkö-, kaasu- ja vesihuolto	65	0	3	3	4	3
F	Rakentaminen	1 103	21	39	35	121	130
G	Tukku- ja vähittäiskauppa; moottoriajon. sekä henkilökoht. ja kotitalousesineiden korjaus	1 887	58	108	56	236	217
50	Moottoriajoneuvojen kauppa ja korjaus; polttoaineen vähittäismyynti	349	10	12	5	24	34
511	Agentuuritoiminta	103	7	7	5	20	15
512-517	Tukkukauppa	243	7	13	8	39	29
52	Vähittäiskauppa pl. moottoriajoneuvot; kotitaloustavaroiden korjaus	1 192	35	76	38	153	139
H	Majoitus- ja ravitsemistoiminta	591	23	37	15	144	113
I	Kuljetus, varastointi ja tietoliikenne	1 293	15	26	15	91	97
J	Rahoitustoiminta	20	2	2	1	2	3
K	Kiinteistö-, vuokraus- ja tutkimuspalvelut; liike-elämän palvelut	1 178	40	73	24	177	105
L	Julkinen hallinto ja maanpuolustus; pakollinen sosiaalivakuutus	1	0	0	0	0	1
M	Koulutus	35	2	1	0	2	1
N	Terveystieteiden ja sosiaalipalvelut	112	4	6	0	13	7
O	Muut yhteiskunnalliset ja henkilökohtaiset palvelut	634	21	41	12	78	55
P	Työnantajakotitaloudet	0	0	0	0	0	0
Q	Kansainväliset järjestöt ja ulkomaiset edustustot	0	0	0	0	0	0
X	Toimiala tuntematon	2	2	1	0	0	0
<b>Ahvenanmaan maakunta</b>		<b>1 624</b>	<b>57</b>	<b>60</b>	<b>23</b>	<b>216</b>	<b>112</b>
A	Maa-, niesta- ja metsätalous	34	2	4	0	9	2
B	Kalatalous	31	0	0	0	5	2
C	Mineraalien kaivu	2	0	0	0	0	1
CA	Energiamineraalien kaivu	0	0	0	0	0	0
CB	Malmien ja mineraalien kaivu pl. energiamineraalit	2	0	0	0	0	1
D	Teollisuus	165	1	10	3	16	21
DA	Elintarv., juomien ja tupakan valmistus	29	1	0	0	2	1
DB	Tekstiilien ja vaatteiden valmistus	11	0	1	1	1	2
DC	Nahan ja nahkatuotteiden valmistus	0	0	0	0	0	0

YR21Q. Aloittaneiden ja lopettaneiden yritysten lukumäärä lääneittäin ja toimialoittain  
Antalet nya och nedlagda företag efter län och näringsgren

Läni	Toimivia yrityksiä yhteensä- Verksamta företag inalles 31.3.1996	1996 IV-VI Aloitt. Nya	1996 I-III Aloitt. Nya	1996 I-III Lopett. Nedlagda	1995 I-XII Aloitt. Nya	1995 I-XII Lopett. Nedlagda
DD	Puutavaran ja puutuotteiden valmistus	21	0	0	4	2
DE	Massan jne. valmistus; kustantaminen ja painaminen	18	0	2	2	1
DF	Koksin, öljytuotteiden ja ydinpolttoaineen valmistus	0	0	0	0	0
DG	Kemikaalien, kemiallisten tuotteiden ja tekokuitujen valmistus	0	0	0	0	0
DH	Kumi- ja muovituotteiden valmistus	5	0	0	0	1
DI	Ei-metallisten mineraalituotteiden valmistus	14	0	1	1	2
DJ	Perusmetallien ja metallituotteiden valmistus	22	0	2	1	1
DK	Koneiden ja laitteiden valmistus	12	0	0	1	2
DL	Sähkötekniisten tuotteiden ja optisten laitteiden valmistus	7	0	1	0	1
DM	Kulkuneuvojen valmistus	15	0	0	1	2
DN	Muu valmistus	11	0	1	3	4
E	Sähkö-, kaasu- ja vesihuolto	12	0	0	1	1
F	Rakentaminen	270	12	6	32	10
G	Tukku- ja vähittäiskauppa; moottoriajon. sekä henkilökoht. ja kotitalousesineiden korjaus	434	23	17	43	34
50	Moottoriajoneuvojen kauppa ja korjaus; polttoaineen vähittäismyynti	61	0	2	4	5
511	Agentuuritoiminta	42	0	1	10	3
512-517	Tukkukauppa	80	6	1	5	2
52	Vähittäiskauppa pl. moottoriajoneuvot; kotitaloustavaroiden korjaus	251	17	12	24	23
H	Majoitus- ja ravitsemistoiminta	131	9	4	43	8
I	Kuljetus, varastointi ja tietoliikenne	183	2	6	12	5
J	Rahoitustoiminta	20	0	1	0	1
K	Kiinteistö-, vuokraus- ja tutkimuspalvelut; liikelämän palvelut	211	3	10	37	13
L	Julkinen hallinto ja maanpuolustus; pakollinen sosiaalivakuutus	0	0	0	0	0
M	Koulutus	6	0	0	1	2
N	Terveystenhoito- ja sosiaalipalvelut	19	1	0	1	1
O	Muut yhteiskunnalliset ja henkilökohtaiset palvelut	103	2	4	16	11
P	Työnantajakotitaloudet	1	0	0	0	0
Q	Kansainväliset järjestöt ja ulkomaiset edustustot	0	0	0	0	0
X	Toimiala tuntematon	2	0	0	0	0
<b>Läni tuntematon</b>		<b>43</b>	<b>1</b>	<b>1</b>	<b>30</b>	<b>3</b>

**YR22Q. Aloittaneiden ja lopettaneiden yritysten lukumäärä oikeudellisen muodon mukaan**  
**Antalet nya och nedlagda företag efter juridiska form**

Oikeudellinen muoto	Toimivia yrityksiä yhteensä - Verksamma företag inalles 31.3.1996	1996 IV-VI Aloitt. Nya	1996 I-III Aloitt. Nya	1996 I-III Lopett. Nedlagda	1995 I-XII Aloitt. Nya	1995 I-XII Lopett. Nedlagda
Luonnollinen henkilö Fysisk person	85 243	2 983	5 321	2 715	13 545	11 708
Kuolinpesä Dödsbo	415	3	12	77	48	316
Osakeyhtiö Skattesammanslutning	90 805	2 783	4 318	1 604	13 193	7 930
Avoin yhtiö Öppet bolag	9 398	233	360	248	1 163	1 171
Konkurssipesä Konkursbo	77	10	26	17	90	91
Kommandiittiyhtiö Kommanditbolag	31 252	330	544	588	1 762	2 984
Osuuskunta Aktiebolag	1 050	25	38	7	144	36
Muut oikeudelliset muodot Andra juridiska former	1 739	56	89	22	300	92
<b>YHTEENSÄ - SUMMA</b>	<b>219 979</b>	<b>6 422</b>	<b>10 708</b>	<b>5 278</b>	<b>30 245</b>	<b>24 327</b>

**YR23Q. Lopettaneet yritykset aloittamisvuoden mukaan**  
**Antalet nedlagda företag efter begynnelseår**

Yrityksen aloittamisvuosi Företagets begynnelseår	Tammi-maaliskuu 1996 lopettaneiden lkm - Antalet nedlagda januari-mars 1996	Vuonna 1995 lopettaneiden lkm - Antalet nedlagda år 1995
1996	182	-
1995	911	2 979
1994	763	4 130
1993	375	1 927
1992	372	2 167
1991	345	1 824
Ennen vuotta 1991	1 730	9 396
<b>YHTEENSÄ - SUMMA</b>	<b>4 678</b>	<b>22 423</b>

YR25Q. Aloittaneiden ja lopettaneiden yritysten lukumäärä kunnittain  
Antalet nya och nedlagda företag efter kommun

Läni, kunta	Toimivia yrityksiä yhteensä- Verksamma företag inalles 31.3.1996	1996 IV-VI Aloitt. Nya	1996 I-III Aloitt. Nya	1996 I-III Lopett. Nedlagda	1995 I-XII Aloitt. Nya	1995 I-XII Lopett. Nedlagda
<b>UUDENMAAN LÄÄNI NYLANDS LÄN</b>						
Artjärvi-Artsjö	75	3	5	0	12	8
Askola	203	4	9	7	28	18
Espoo-Espoo	7 817	232	488	163	1 176	919
Hanko-Hangö	446	12	17	11	60	52
Helsinki-Helsingfors	33 054	1 119	2 001	1 019	5 567	3 992
Hyvinkää-Hyvinge	1 590	58	86	38	224	205
Inkoo-Ingå	233	9	8	9	35	33
Järvenpää-Träskända	1 237	59	72	36	192	182
Karjaa-Karis	396	12	17	10	54	50
Karjalohja-Karislojo	62	0	5	1	10	10
Karkkila-Högfors	400	17	14	13	34	42
Kauniainen-Grankulla	374	14	16	9	56	47
Kerava-Kervo	992	40	57	32	162	155
Kirkkonummi-Kyrkslätt	1 109	34	54	21	147	135
Lapinjärvi-Lappträsk	149	4	4	4	16	16
Liljendal	95	0	4	2	11	9
Lohja-Lojo	639	23	35	18	90	103
Lohjan kunta-Lojo kommun	727	17	29	18	97	94
Loviisa-Lovisa	399	8	13	11	37	39
Myrskylä-Mörskom	123	5	8	4	13	15
Mäntsälä	723	15	29	17	90	86
Nummi-Pusula	276	10	9	2	34	39
Nummijärvi	1 450	43	65	38	179	162
Orimattila	705	26	35	21	85	67
Pemaja-Pemä	173	3	9	7	18	21
Pohja-Pojo	202	1	10	2	33	28
Pornainen-Borgnäs	162	4	12	2	19	21
Porvoo-Borgå	975	28	57	29	150	138
Porvoon mlk-Borgå lk	806	24	52	16	118	99
Pukkila	114	3	6	0	10	8
Ruotsinpyhtää-Strömfors	149	4	8	1	21	15
Sammatti	55	3	0	1	7	3
Sipoo-Sibbo	750	19	41	16	101	85
Siuntio-Sjundeå	229	5	3	7	27	23
Tammisaari-Ekenäs	725	26	22	15	90	67
Tuusula-Tusby	1 318	48	66	38	188	183
Vantaa-Vanda	5 591	168	333	137	888	568
Vihti-Vichtis	1 080	34	51	26	116	104



YR25Q. Aloittaneiden ja lopettaneiden yritysten lukumäärä kunnittain  
Antalet nya och nedlagda företag efter kommun

Lääni, kunta	Toimivia yrityksiä yhteensä- Verksamma företag inalles 31.3.1996	1996 IV-VI Aloitt. Nya	1996 I-III Aloitt. Nya	1996 I-III Lopett. Nedlagda	1995 I-XII Aloitt. Nya	1995 I-XII Lopett. Nedlagda
<b>TURUN JA PORIN LÄÄNI ÅBO-BJÖRNEBORS LÄN</b>						
Alastaro	135	135	8	4	16	13
Askainen-Vilnäs	39	2	4	0	6	1
Aura	201	6	10	4	16	21
Dragsfjärd	213	4	14	5	16	23
Eura	459	14	25	8	58	38
Eurajoki-Euraâminne	241	3	7	7	26	15
Halikko	320	7	17	11	50	41
Harjavalta	298	6	8	7	33	30
Honkajoki	115	1	4	2	11	4
Houtskari-Houtskär	29	0	0	0	4	3
Huittinen	523	16	28	9	61	48
Iniö	15	1	2	0	2	1
Jämijärvi	88	3	6	3	16	15
Kaarina-S:t Karins	954	18	44	22	119	100
Kankaanpää	648	25	24	16	64	64
Karinainen	147	3	6	5	14	10
Karvia	170	3	7	3	25	5
Kemiö-Kimito	190	0	9	3	25	15
Kiikala	100	2	9	2	17	17
Kiikoinen	63	0	0	1	8	9
Kisko	85	3	3	2	9	13
Kiukainen	142	4	2	1	22	16
Kodisjoki	19	1	0	1	5	1
Kokemäki-Kumo	409	9	15	5	45	42
Korppoo-Korpo	65	3	4	0	11	10
Koski TI	126	1	2	2	13	16
Kullaa	71	3	3	3	7	9
Kustavi-Gustavs	95	0	4	0	7	9
Kuusjoki	77	2	2	1	8	3
Köyliö-Kjulo	147	6	4	3	15	9
Laitila	464	11	17	3	53	36
Lappi	149	3	3	2	13	13
Lavia	125	1	8	2	6	12
Lemu	53	0	1	0	5	1
Lieto-Lundo	602	14	24	7	70	53
Loimaa	361	5	20	13	48	41
Loimaan kunta-Loimaa kommun	290	5	17	5	27	15
Luvia	165	11	11	5	14	14
Marttila	99	3	4	1	5	10
Masku	211	3	11	7	17	21
Mellilä	59	1	2	1	12	7
Merikarvia-Sastmola	180	7	6	2	28	14
Merimasku	62	3	3	1	13	4

YR25Q. Aloittaneiden ja lopettaneiden yritysten lukumäärä kunnittain  
Antalet nya och nedlagda företag efter kommun

Lääni, kunta Län., kommun	Toimivia yrityksiä yhteensä- Verksamma företag inalles 31.3.1996	1996 IV-VI Aloitt. Nya	1996 I-III Aloitt. Nya	1996 I-III Lopett. Nedlagda	1995 I-XII Aloitt. Nya	1995 I-XII Lopett. Nedlagda
Mietoinen	70	5	7	0	9	7
Muurla	74	3	4	0	5	8
Mynämäki	286	7	19	7	26	25
Naantali-Nådendal	588	21	29	15	88	72
Nakkila	269	7	10	2	30	27
Nauvo-Nagu	133	5	4	2	11	12
Noormarkku-Normark	271	7	9	4	24	28
Nousiainen-Nousis	180	7	9	5	22	18
Oripää	82	2	6	2	9	4
Paimio-Pemar	421	10	22	8	41	30
Parainen-Pargas	632	27	28	16	84	65
Perniö-Bjämä	293	9	14	4	29	33
Perteli	156	4	8	4	15	18
Piikkiö-Pikis	325	3	15	5	44	39
Pomarkku-Påmark	105	1	6	1	13	9
Pori-Björneborg	3 083	94	145	93	397	340
Punkalaidun	199	2	14	1	29	18
Pyhäranta	94	2	4	1	14	14
Pöytyä	173	7	13	2	20	17
Raisio-Reso	915	31	52	22	125	99
Rauma-Raumo	1 480	32	61	14	176	136
Rusko	162	7	8	2	14	10
Rymättylä-Rimoto	135	7	3	0	17	15
Salo	1 095	24	52	23	110	114
Sauvo-Sagu	134	4	7	2	14	16
Siikainen	104	3	3	2	13	4
Somero	522	14	21	5	61	36
Suodenniemi	70	1	7	1	9	2
Suomusjärvi	47	0	2	2	9	9
Säkylä	247	9	15	7	34	25
Särkisalo-Finby	44	2	1	2	6	3
Taivassalo-Tövsala	107	3	8	1	15	9
Tarvasjoki	114	4	6	0	15	5
Turku-Åbo	6 685	226	318	161	1 014	808
Uvila-Ulvsby	555	12	18	16	72	51
Uusikaupunki-Nystad	718	26	32	16	89	72
Vahto	81	2	1	1	9	3
Vammala	761	17	29	16	95	68
Vampula	98	1	6	0	14	7
Vehmaa	128	3	11	2	12	13
Velkua	18	0	0	0	5	0
Västanfjärd	43	1	2	0	2	2
Yläne	93	1	3	1	13	4
Äetsä	291	6	12	7	27	31

YR25Q. Aloittaneiden ja lopettaneiden yritysten lukumäärä kunnittain  
Antalet nya och nedlagda företag efter kommun

Lääni, kunta Län, kommun	Toimivia yrityksiä yhteensä- Verksamma företag inalles 31.3.1996	1996 IV-VI Aloitt. Nya	1996 I-III Aloitt. Nya	1996 I-III Lopett. Nedlagda	1995 I-XII Aloitt. Nya	1995 I-XII Lopett. Nedlagda
<b>HÄMEEN LÄÄNI TAVASTEHS LÄN</b>						
Asikkala	417	7	18	11	58	39
Forssa	862	32	31	24	102	108
Hattula	313	8	12	11	37	40
Hauho	176	5	7	2	25	28
Hausjärvi	325	14	12	3	56	44
Hollola	886	19	35	28	112	104
Humppila	131	4	4	2	20	17
Hämeenkoski	95	1	3	2	14	14
Hämeenkyrö-Tavastkyro	400	13	17	3	41	25
Hämeenlinna-Tavastehus	1 603	46	77	37	195	229
Ikaalinen-Ikalis	362	12	10	7	43	44
Janakkala	562	11	33	13	67	59
Jokioinen-Jockis	182	4	7	8	19	24
Juupajoki	110	1	3	1	7	8
Kalvola	149	6	5	2	13	12
Kangasala	874	21	36	23	98	94
Kihniö	151	3	9	2	20	10
Kuhmalahti	64	2	3	2	8	5
Kuorevesi	80	3	6	0	9	10
Kuru	124	4	3	3	11	20
Kylmäkoski	115	8	6	7	13	13
Kärkölä	217	6	5	3	22	17
Lahti-Lahtis	4 058	122	185	103	576	509
Lammi	264	11	5	3	42	29
Lempäälä	644	16	32	18	83	78
Loppi	371	6	18	11	48	49
Luopioinen	136	5	4	0	13	13
Längelmäki	91	1	5	2	8	11
Mouhijärvi	147	3	6	1	13	15
Mänttä	260	5	10	3	31	33
Nastola	599	16	25	18	91	81
Nokia	872	22	46	41	139	131
Orivesi	401	12	20	8	52	59
Padasjoki	211	5	11	3	27	24
Parkano	425	9	10	7	46	34
Pirkkala-Birkala	495	16	18	14	66	77
Pälkäne	200	6	10	1	17	15
Renko	114	2	4	3	13	14
Riihimäki	865	17	33	27	120	130
Ruovesi	219	7	12	4	25	33
Sahalahti	70	1	2	3	8	12
Tammela	243	6	6	6	32	27
Tampere-Tammerfors	8 904	348	438	257	1 454	1 263

**YR25Q. Aloittaneiden ja lopettaneiden yritysten lukumäärä kunnittain**  
**Antalet nya och nedlagda företag efter kommun**

Läni, kunta Län, kommun	Toimivia yrityksiä yhteensä- Verksamma företag inalles 31.3.1996	1996 IV-VI Aloitt. Nya	1996 I-III Aloitt. Nya	1996 I-III Lopett. Nedlagda	1995 I-XII Aloitt. Nya	1995 I-XII Lopett. Nedlagda
Toijala	328	5	9	4	46	42
Tuulos	68	1	2	0	8	13
Urjala	284	3	15	2	36	22
Valkeakoski	672	16	27	22	83	82
Vesilahti	143	5	10	8	16	16
Viihala	187	3	12	3	24	24
Viljakkala	72	2	3	2	11	14
Vilppula	250	3	6	2	38	39
Virrat-Virdois	429	12	10	4	49	41
Ylöjärvi	842	35	29	31	132	107
Ypäjä	108	4	3	2	8	11
<b>KYMEN LÄÄNI</b>						
<b>KYMMENE LÄN</b>						
Anjalankoski	504	17	13	9	68	61
Elimäki	310	5	8	9	40	35
Hamina-Fredrikshamn	386	13	18	4	37	37
Iitti	364	7	18	9	53	39
Imatra	1 049	29	46	21	125	94
Jaala	91	2	6	2	14	9
Joutseno	374	12	14	9	54	46
Kotka	1 848	54	75	53	215	173
Kouvola	1 291	46	55	21	164	125
Kuusankoski	597	17	20	13	81	53
Lappeenranta-Villmanstrand	2 197	55	92	56	286	183
Lemi	133	6	6	0	23	9
Luumäki	197	1	9	9	25	27
Miehikkälä	113	1	7	3	9	7
Parikkala	190	4	7	4	18	15
Pyhtää-Pyttis	192	6	6	4	27	20
Rautjärvi	153	3	7	1	10	11
Ruokolahti	205	6	6	4	30	24
Saari	61	2	1	0	7	2
Savitaipale	182	3	7	2	18	17
Suomenniemi	61	2	0	0	6	5
Taipalsaari	170	3	12	7	19	13
Uukuniemi	24	0	1	0	2	4
Valkeala	388	15	17	9	54	31
Vehkalahti-Veckelax	376	14	13	7	45	22
Virolahti	166	2	3	3	13	8
Ylämaa	57	1	1	0	4	5

YR25Q. Aloittaneiden ja lopettaneiden yritysten lukumäärä kunnittain  
Antalet nya och nedlagda företag efter kommun

Lääni, kunta Län, kommun	Toimivia yrityksiä yhteensä- Verksamma företag inalles 31.3.1996	1996 IV-VI Aloitt. Nya	1996 I-III Aloitt. Nya	1996 I-III Lopett. Nedlagda	1995 I-XII Aloitt. Nya	1995 I-XII Lopett. Nedlagda
<b>MIKKELIN LÄÄNI S:T MICHELS LÄN</b>						
Anttola	86	2	5	1	9	11
Enonkoski	69	1	2	0	8	7
Hartola	236	3	7	12	32	22
Haukivuori	105	4	7	1	14	10
Heinola	599	22	29	10	64	69
Heinolan mlk-Heinola lk	222	7	8	7	33	23
Heinävesi	226	8	6	3	19	22
Hirvensalmi	133	4	10	3	18	9
Joroinen-Jorois	256	6	12	3	25	17
Juva	351	7	9	3	38	24
Jäppilä	77	3	5	2	9	9
Kangaslampi	70	0	1	0	7	5
Kangasniemi	281	7	12	7	28	30
Kerimäki	246	6	9	4	34	18
Mikkeli-S:t Michels lk	1 150	30	67	30	136	112
Mikkelin mlk	465	11	18	9	51	30
Mäntyharju	329	9	10	9	43	31
Pertunmaa	118	2	7	1	13	15
Pieksämäen mlk-Pieksämäki lk	242	10	15	6	29	37
Pieksämäki	484	14	18	13	46	48
Punkaharju	176	1	12	6	26	15
Puumala	154	1	7	2	20	15
Rantasalmi	195	1	9	6	32	21
Ristiina	215	1	7	0	25	15
Savonlinna-Nyslott	1 088	28	55	32	139	105
Savonranta	53	1	3	3	5	3
Sulkava	164	5	13	2	28	14
Sysmä	246	7	8	7	27	13
Virtasalmi	54	0	1	0	6	7

**POHJOIS-KARJALAN LÄÄNI  
NORRA KARELENS LÄN**

Eno	250	5	6	4	26	23
Ilomantsi-Ilomants	314	7	13	7	26	18
Joensuu	1 887	42	91	52	252	234
Juuka	241	4	4	4	33	16
Kesälahti	141	3	6	4	18	15
Kiihtelysvaara	116	4	3	8	15	13
Kitee	421	13	12	10	38	37
Kontiolahti	405	14	28	7	48	60
Lieksa	538	12	21	14	64	60
Liperi	469	11	17	13	55	42

YR25Q. Aloittaneiden ja lopettaneiden yritysten lukumäärä kunnittain  
Antalet nya och nedlagda företag efter kommun

Lääni, kunta Län, kommun	Toimivia yrityksiä yhteensä- Verksamma företag inalles 31.3.1996	1996 IV-VI Aloitt. Nya	1996 I-III Aloitt. Nya	1996 I-III Lopett. Nedlagda	1995 I-XII Aloitt. Nya	1995 I-XII Lopett. Nedlagda
Nurmes	402	8	9	10	44	46
Outokumpu	266	9	4	7	23	36
Polvijärvi	226	4	9	4	29	26
Pyhäselkä	336	8	16	9	39	29
Rääkkylä	152	0	0	1	17	5
Tohmajärvi	221	1	4	9	24	24
Tuupovaara	122	2	2	3	6	8
Valtimo	123	2	2	2	17	16
Värtsilä	29	2	1	1	3	2
<b>KUOPION LÄÄNI KUOPIO LÄN</b>						
Iisalmi-Idensalmi	877	23	42	22	126	97
Juankoski	206	3	8	2	28	16
Kaavi	172	4	4	6	30	9
Karttula	154	2	8	3	13	14
Keitele	115	3	9	3	18	13
Kiuruvesi	399	7	25	10	58	40
Kuopio	3 027	126	154	80	431	350
Lapinlahti	278	8	12	8	49	26
Leppävirta	429	7	17	7	61	54
Maaninka	149	3	9	3	18	5
Nilsia	263	8	10	6	27	17
Pielavesi	238	8	11	4	22	22
Rautalampi	184	6	8	7	26	15
Rautavaara	84	1	4	9	11	14
Siilinjärvi	676	18	42	15	87	81
Sonkajärvi	180	6	10	4	17	20
Suonenjoki	406	6	10	11	51	42
Tervo	81	2	10	3	6	13
Tuusniemi	134	3	3	2	15	14
Varkaus	883	25	40	20	102	88
Varpaisjärvi	140	3	10	2	17	10
Vehmersalmi	81	1	2	0	12	11
Vesanto	122	0	4	0	15	11
Vieremä	180	9	3	0	24	11
<b>KESKI-SUOMEN LÄÄNI MELLERSTA FINLANDS LÄN</b>						
Hankasalmi	246	7	19	4	24	24
Joutsa	247	5	13	2	29	24
Jyväskylä	2 725	92	164	61	427	345
Jyväskylän mlk-Jyväskylä lk	1 078	28	57	21	150	150
Jämsä	531	16	24	11	78	55

YR25Q. Aloittaneiden ja lopettaneiden yritysten lukumäärä kunnittain  
Antalet nya och nedlagda företag efter kommun

Lääni, kunta Län, kommun	Toimivia yrityksiä yhteensä- Verksamma företag inalles 31.3.1996	1996 IV-VI Aloitt. Nya	1996 I-III Aloitt. Nya	1996 I-III Lopett. Nedlagda	1995 I-XII Aloitt. Nya	1995 I-XII Lopett. Nedlagda
Jämsänkoski	208	5	7	6	29	38
Kannonkoski	84	3	3	0	8	5
Karstula	303	3	10	4	37	35
Keuruu	495	12	15	12	55	42
Kinnula	87	2	5	3	9	10
Kivijärvi	78	1	5	0	8	13
Konnevesi	169	3	14	1	21	21
Korpilahti	204	7	6	4	21	24
Kuhmoinen	181	2	4	3	23	22
Kyyjärvi	101	1	5	2	10	10
Laukaa	553	20	30	12	77	56
Leivonmäki	71	3	1	2	7	5
Luhanka	54	1	1	1	10	4
Multia	109	5	2	1	7	8
Muurame	289	5	12	7	42	33
Petäjävesi	136	5	4	2	18	16
Pihtipudas	234	3	13	2	27	27
Pylkönmäki	61	0	2	1	6	7
Saarijärvi	482	19	20	14	47	51
Sumiainen	57	1	3	2	10	15
Suolahti	203	2	7	1	33	30
Toivakka	86	4	2	2	12	8
Urainen	124	4	5	2	13	8
Viitasaari	394	7	13	8	47	38
Äänekoski	427	6	15	17	58	39
<b>VAASAN LÄÄNI VASA LÄN</b>						
Alahärmä	247	3	14	4	41	22
Alajärvi	501	10	26	4	64	43
Alavus	436	11	13	5	52	44
Evijärvi	183	4	11	1	24	16
Halsua	70	3	3	2	10	8
Himanka	185	5	6	4	27	8
Ilmajoki	532	14	41	12	57	42
Isojoki-Storå	155	1	17	4	22	14
Isokyrö-Storkyro	260	4	12	1	39	21
Jalasjärvi	429	10	19	8	67	47
Jurva	292	9	14	3	36	24
Kannus	279	9	10	4	27	17
Karjajoki-Bötom	88	2	7	3	8	9
Kaskinen-Kaskö	66	1	3	0	8	3
Kauhajoki	819	19	34	15	94	80
Kauhava	459	8	17	6	54	41

YR25Q. Aloittaneiden ja lopettaneiden yritysten lukumäärä kunnittain  
Antalet nya och nedlagda företag efter kommun

Lääni, kunta Län, kommun	Toimivia yrityksiä yhteensä- Verksamma företag inalles 31.3.1996	1996 IV-VI Aloitt. Nya	1996 I-III Aloitt. Nya	1996 I-III Lopett. Nedlagda	1995 I-XII Aloitt. Nya	1995 I-XII Lopett. Nedlagda
Kaustinen-Kaustby	242	9	13	1	40	16
Kokkola-Karleby	1 409	49	62	29	194	144
Korsnäs	198	7	8	1	39	12
Kortesjärvi	129	7	8	1	16	15
Kristiinankaupunki-Kristinestad	453	10	19	10	39	40
Kruunupyyl-Kronoby	316	8	12	4	36	17
Kuortane	222	3	9	3	27	17
Kurikka	596	10	32	14	64	47
Kälviä-Kelviä	167	4	4	8	19	15
Laihia-Laihela	312	8	21	9	30	16
Lappajärvi	221	2	10	0	33	13
Lapua-Lappo	715	15	43	18	97	68
Lehtimäki	121	2	7	4	12	10
Lestijärvi	47	2	3	1	7	7
Lohtaja-Lochteå	112	4	3	1	19	8
Luoto-Larsmo	132	3	4	1	9	10
Maalahti-Malax	309	8	18	3	44	22
Maksamaa-Maxmo	70	0	2	0	18	7
Mustasaari-Korsholm	817	23	31	13	133	87
Nurmo	398	13	21	13	57	39
Närpiö-Närpes	621	19	40	6	80	40
Oravainen-Oravais	146	3	9	1	20	11
Pedersören kunta-Pedersöre	468	9	25	8	74	27
Perho	131	3	6	3	16	14
Peräseinäjoki	179	5	9	1	21	21
Pietarsaari-Jakobstad	792	23	29	17	98	64
Seinäjoki	1 430	49	57	25	194	148
Soini	131	2	1	0	16	15
Teuva-Östernmark	353	8	12	4	48	41
Toholampi	165	4	9	4	19	20
Töysä	156	5	7	1	17	17
Ullava	34	0	3	0	4	5
Uusikaarlepyy-Nykarleby	400	10	20	16	61	31
Vaasa-Vasa	2 140	59	91	38	279	229
Veteli-Vetil	185	5	6	4	25	16
Vimpeli	219	2	11	5	30	15
Vähäkyrö-Lilkyro	218	5	10	3	32	21
Vöyri-Vörå	185	4	8	0	21	7
Ylihärmä	164	2	7	0	26	12
Ylistaro	254	5	21	5	24	25
Ähtäri-Etseri	324	7	9	3	32	42



YR25Q. Aloittaneiden ja lopettaneiden yritysten lukumäärä kunnittain  
Antalet nya och nedlagda företag efter kommun

Lääni, kunta Län, kommun	Toimivia yrityksiä yhteensä- Verksamma företag inalles 31.3.1996	1996 IV-VI Aloitt. Nya	1996 I-III Aloitt. Nya	1996 I-III Lopett. Nedlagda	1995 I-XII Aloitt. Nya	1995 I-XII Lopett. Nedlagda
<b>OULUN LÄÄNI ULEÅBORGS LÄN</b>						
Alavieska	113	0	7	3	17	11
Haapajärvi	339	2	18	11	41	33
Haapavesi	295	4	22	6	33	30
Hailuoto-Karlö	51	0	0	0	7	3
Haukipudas	494	12	22	10	59	73
Hyrnsalmi	147	4	7	1	13	20
li	215	10	9	8	20	24
Kajaani-Kajana	1 124	41	50	30	143	112
Kalajoki	421	10	28	9	50	52
Kempele	429	6	18	15	48	47
Kestilä	64	3	2	2	9	8
Kiiminki	285	10	10	9	50	36
Kuhmo	402	15	10	10	45	37
Kuivaniemi	98	1	4	1	14	9
Kuusamo	745	21	44	10	110	73
Kärsämäki	137	5	7	3	15	16
Liminka-Limingo	193	9	7	8	28	26
Lumijoki	58	0	6	0	5	7
Merijärvi	31	1	3	0	2	2
Muhos	239	5	13	9	29	29
Nivala	423	9	20	9	64	36
Oulainen	269	4	12	8	25	28
Oulu-Uleåborg	3 636	105	176	93	469	434
Oulunsalo	227	9	11	4	34	37
Paltamo	170	6	8	4	17	17
Pattijoki	170	5	8	1	19	18
Piippola	64	2	3	0	8	10
Pudasjärvi	411	9	23	10	52	37
Pulkkila	82	1	3	2	11	17
Puolanka	158	1	7	0	33	12
Pyhäjoki	130	2	6	2	21	7
Pyhäntä	76	2	1	1	8	9
Pyhäjärvi	266	8	10	6	38	30
Raahe-Brahestad	571	13	22	18	81	66
Rantsila	88	0	0	2	7	18
Reisjärvi	103	2	0	6	14	16
Ristijärvi	70	5	3	1	3	10
Ruukki	184	2	8	3	16	18
Sievi	179	0	10	6	18	22
Siikajoki	53	2	1	1	7	7
Sotkamo	439	15	15	5	48	46
Suomussalmi	366	10	9	4	33	36

YR25Q. Aloittaneiden ja lopettaneiden yritysten lukumäärä kunnittain  
Antalet nya och nedlagda företag efter kommun

Läni, kunta Län, kommun	Toimivia yrityksiä yhteensä- Verksamma företag inalles 31.3.1996	1996 IV-VI Aloitt. Nya	1996 I-III Aloitt. Nya	1996 I-III Lopett. Nedlagda	1995 I-XII Aloitt. Nya	1995 I-XII Lopett. Nedlagda
Taivalkoski	195	3	9	5	30	16
Temmes	28	3	2	0	2	2
Tyrnävä	123	5	14	11	21	14
Utajärvi	146	3	3	2	19	18
Vaala	137	2	2	3	12	21
Vihanti	143	2	3	1	13	7
Vuolijoki	92	2	7	2	14	15
Yli-Ii	87	1	2	1	14	8
Ylikiiminki	102	2	3	2	16	11
Ylivieska	500	6	25	14	64	71
<b>LAPIN LÄÄNI LAPPLANDS LÄN</b>						
Enontekiö-Enontekis	133	3	9	1	21	21
Inari-Enare	407	16	26	6	56	58
Kemi	769	16	36	17	93	86
Kemijärvi	415	11	15	9	51	49
Keminmaa	397	8	17	9	43	55
Kittilä	386	8	19	3	56	29
Kolari	255	2	11	1	46	36
Muonio	154	0	9	3	10	8
Pelkosenniemi	60	1	2	0	12	5
Pello	280	2	10	3	30	24
Posio	188	3	6	3	17	9
Ranua	242	11	9	2	30	27
Rovaniemen mlk-Rovaniemi lk	693	25	33	27	94	81
Rovaniemi	1 469	48	89	38	203	149
Salla	198	2	9	8	29	24
Savukoski	78	1	1	2	15	8
Simo	150	4	8	2	16	17
Sodankylä	455	8	15	17	60	52
Tervola	158	5	6	5	17	11
Tornio-Torneå	1 038	34	53	30	125	80
Utsjoki	101	2	2	1	14	5
Ylitornio-Övertorneå	275	7	10	9	37	27
<b>AHVENANMAAN MAAKUNTA LANDSKAPET ÅLAND</b>						
Brändö	63	3	4	1	17	2
Eckerö	65	3	4	1	14	4
Finström	126	3	5	0	18	12
Föglö	32	2	0	0	7	3
Geta	19	0	1	1	2	2
Hammarland	87	4	2	0	12	5

YR25Q. Aloittaneiden ja lopettaneiden yritysten lukumäärä kunnittain  
Antalet nya och nedlagda företag efter kommun

Lääni, kunta	Toimivia yrityksiä yhteensä- Verksamma företag inalles 31.3.1996	1996 IV-VI Aloitt. Nya	1996 I-III Aloitt. Nya	1996 I-III Lopett. Nedlagda	1995 I-XII Aloitt. Nya	1995 I-XII Lopett. Nedlagda
Jomala	195	10	7	4	28	15
Kumlinge	27	1	0	0	3	3
Kökar	24	0	0	0	1	0
Lemland	48	3	1	0	10	3
Lumparland	24	0	2	0	4	3
Maarianhamina-Mariehamn	742	22	30	10	78	48
Saltvik	91	0	1	3	9	7
Sottunga	8	0	0	0	2	1
Sund	51	2	1	4	6	2
Vårdö	22	0	1	0	5	0
<b>LÄÄNI TUNTEMATON LÄN OKÄND</b>						
Kunta tuntematon	43	1	1	0	30	3

YR26Q. Aloittaneiden ja lopettaneiden yritysten lukumäärä maakunnittain ja toimialoittain  
Antalet nya och nedlagda företag efter landskap och näringsgren

Maakunta Landskap	Toimivia yrityksiä yhteensä- Verksamta företag inalles 31.3.1996	1996 IV-VI Aloitt. Nya	1996 I-III Aloitt. Nya	1996 I-III Lopett. Nedlagda	1995 I-XII Aloitt. Nya	1995 I-XII Lopett. Nedlagda
<b>KOKO MAA</b>	<b>219 979</b>	<b>6 422</b>	<b>10 708</b>	<b>5 278</b>	<b>30 245</b>	<b>24 327</b>
<b>Uusimaa</b>	<b>65 603</b>	<b>2 134</b>	<b>3 751</b>	<b>1 800</b>	<b>10 195</b>	<b>7 841</b>
A Maa-, riista- ja metsätalous	586	15	23	12	106	51
B Kalatalous	33	2	5	0	13	0
C Mineraalien kaivu	96	1	2	1	12	13
CA Energiaineraalien kaivu	9	0	1	0	2	1
CB Malmien ja mineraalien kaivu pl. energiaineraalit	87	1	1	1	10	12
D Teollisuus	6 304	132	240	126	772	623
DA Elintarvikkeiden, juomien ja tupakan valmistus	279	9	8	11	40	29
DB Tekstiilien ja vaatteiden valmistus	561	13	29	22	87	78
DC Nahan ja nahkatuotteiden valmistus	24	0	2	0	7	4
DD Puutavaran ja puutuotteiden valmistus	365	11	15	4	50	44
DE Massan jne. valmistus; kustantaminen ja päättäminen	1 529	27	64	27	169	154
DF Koksen, öljytuotteiden ja ydinpoltoaineen valmistus	5	0	1	0	0	0
DG Kemikaalien, kemiallisten tuotteiden ja tekokuitujen valmistus	106	3	9	2	7	3
DH Kumi- ja muovituotteiden valmistus	173	2	2	2	17	21
DI Ei-metallisten mineraalituotteiden valmistus	170	3	5	5	27	17
DJ Perusmetallien ja metallituotteiden valmistus	883	13	27	13	102	66
DK Koneiden ja laitteiden valmistus	697	18	24	13	81	67
DL Sähkötekniisten tuotteiden ja optisten laitteiden valmistus	610	15	16	10	48	47
DM Kulkuneuvojen valmistus	238	8	12	2	28	21
DN Muu valmistus	664	11	26	15	109	71
E Sähkö-, kaasu- ja vesihuolto	102	0	9	0	15	7
F Rakentaminen	7 756	349	444	248	1 312	1 058
G Tukku- ja vähittäiskauppa; moottoriajon. sekä henkilökoht. ja kotitalousesineiden korjaus	18 271	578	1 005	559	2 786	2 454
50 Moottoriajoneuvojen kauppa ja korjaus; polttoaineen vähittäismyynti	2 161	68	116	57	277	268
511 Agentuuritoiminta	1 706	39	72	45	278	234
512-517 Tukkukauppa	7 518	214	368	217	1 151	920
52 Vähittäiskauppa pl. moottoriajoneuvot; kotitaloustavaroiden korjaus	6 886	257	450	239	1 080	1 032
H Majoitus- ja ravitsemistoiminta	2 389	138	187	87	570	461
I Kuljetus, varastointi ja tietoliikenne	5 523	93	188	104	462	401
J Rahoitustoiminta	699	54	76	27	138	91

YR26Q. Aloittaneiden ja lopettaneiden yritysten lukumäärä maakunnittain ja toimialoittain  
Antalet nya och nedlagda företag efter landskap och näringsgren

Maakunta Landskap	Toimivia yrityksiä yhteensä- Verksamma företag inalles 31.3.1996	1996 IV-VI Aloitt. Nya	1996 I-III Aloitt. Nya	1996 I-III Lopett. Nedlagda	1995 I-XII Aloitt. Nya	1995 I-XII Lopett. Nedlagda	
K	Kiinteistö-, vuokraus- ja tutkimuspalvelut; liike-elämän palvelut	17 849	580	1 167	452	3 048	2 034
L	Julkinen hallinto ja maanpuolustus; pakollinen sosiaalivakuutus	14	2	3	0	0	0
M	Koulutus	535	12	37	17	133	46
N	Terveystieteiden ja sosiaalipalvelut	941	40	84	23	142	79
O	Muut yhteiskunnalliset ja henkilökohtaiset palvelut	4 467	131	266	137	681	476
P	Työnantajakotitaloudet	1	0	0	0	0	1
Q	Kansainväliset järjestöt ja ulkomaiset edustustot	1	0	0	0	0	0
X	Toimiala tuntematon	36	8	14	6	5	46
<b>Varsinais-Suomi</b>		19 540	580	930	411	2 530	2 065
A	Maa-, riista- ja metsätalous	416	9	26	4	57	36
B	Kalatalous	70	3	6	2	17	3
C	Mineraalien kaivu	63	0	2	2	2	4
CA	Energiamineraalien kaivu	14	0	0	0	1	1
CB	Malmien ja mineraalien kaivu pl. energiamineraalit	49	0	2	2	1	3
D	Teollisuus	2 941	59	109	47	282	264
DA	Elintarvikkeiden, juomien ja tupakan valmistus	241	8	10	5	30	35
DB	Tekstiilien ja vaatteiden valmistus	282	5	13	12	42	36
DC	Nahan ja nahkatuotteiden valmistus	16	0	0	0	0	1
DD	Puutavaran ja puutuotteiden valmistus	249	3	12	2	21	13
DE	Massan jne. valmistus; kustantaminen ja painaminen	246	2	6	1	30	28
DF	Koksin, öljytuotteiden ja ydinpolttoaineen valmistus	0	0	0	0	0	0
DG	Kemikaalien, kemiallisten tuotteiden ja tekokuittujen valmistus	33	1	2	2	1	2
DH	Kumi- ja muovituotteiden valmistus	68	2	3	0	5	8
DI	Ei-metallisten mineraalituotteiden valmistus	110	0	8	4	6	15
DJ	Perusmetallien ja metallituotteiden valmistus	539	14	17	5	51	39
DK	Koneiden ja laitteiden valmistus	464	10	16	6	32	29
DL	Sähkötekniisten tuotteiden ja optisten laitteiden valmistus	198	2	2	1	15	10
DM	Kulkuneuvojen valmistus	182	5	9	4	15	12
DN	Muu valmistus	313	6	11	3	34	36
E	Sähkö-, kaasu- ja vesihuolto	76	1	1	0	7	4
F	Rakentaminen	2 682	89	118	57	352	319

YR26Q. Aloittaneiden ja lopettaneiden yritysten lukumäärä maakunnittain ja toimialoittain  
Antalet nya och nedlagda företag efter landskap och näringsgren

Maakunta		Toimivia yrityksiä yhteensä- Verksamma företag inalles 31.3.1996	1996 IV-VI Aloitt. Nya	1996 I-III Aloitt. Nya	1996 I-III Lopett. Nedlagda	1995 I-XII Aloitt. Nya	1995 I-XII Lopett. Nedlagda
G	Tukku- ja vähittäiskauppa; moottoriajon. sekä henkilökoht. ja kotitalousesineiden korjaus	5 064	157	262	112	658	644
50	Moottoriajoneuvojen kauppa ja korjaus; polttoaineen vähittäismyynti	877	14	32	13	64	81
511	Agentuuritoiminta	436	16	51	14	94	60
512-517	Tukkukauppa	1 194	46	57	18	163	97
52	Vähittäiskauppa pl. moottoriajoneuvot; kotitaloustavaroiden korjaus	2 557	80	121	67	337	407
H	Majoitus- ja ravitsemistoiminta	910	48	55	25	192	159
I	Kuljetus, varastointi ja tietoliikenne	2 099	28	56	26	157	129
J	Rahoitustoiminta	135	8	10	4	13	13
K	Kiinteistö-, vuokraus- ja tutkimuspalvelut; liike-elämän palvelut	3 333	121	190	77	562	321
L	Julkinen hallinto ja maanpuolustus; pakollinen sosiaalivakuutus	4	0	2	0	0	0
M	Koulutus	134	4	11	3	19	8
N	Terveydenhuolto- ja sosiaalipalvelut	300	15	13	8	33	31
O	Muut yhteiskunnalliset ja henkilökohtaiset palvelut	1 304	37	64	43	178	126
P	Työnantajakotitaloudet	1	0	0	0	0	1
Q	Kansainväliset järjestöt ja ulkomaiset edustustot	0	0	0	0	0	0
X	Toimiala tuntematon	8	2	4	0	1	1
<b>Satakunta</b>		<b>10 360</b>	<b>279</b>	<b>437</b>	<b>216</b>	<b>1 251</b>	<b>995</b>
A	Maa-, riista- ja metsätalous	248	9	18	3	43	18
B	Kalatalous	12	1	3	0	2	1
C	Mineraalien kaivu	71	2	2	1	4	3
CA	Energiamineraalien kaivu	48	2	1	1	3	1
CB	Malmien ja mineraalien kaivu pl. energiamineraalit	23	0	1	0	1	2
D	Teollisuus	1 676	32	69	35	187	146
DA	Elintarvikkeiden, juomien ja tupakan valmistus	124	4	8	2	21	14
DB	Tekstiilien ja vaatteiden valmistus	167	10	10	5	26	20
DC	Nahan ja nahkatuotteiden valmistus	87	2	2	3	9	13
DD	Puutavaran ja puutuotteiden valmistus	209	2	8	6	15	20
DE	Massan jne. valmistus; kustantaminen ja painaminen	125	4	4	2	15	9
DF	Koksin, öljytuotteiden ja ydinpolttoaineen valmistus	0	0	0	0	0	0
DG	Kemikaalien, kemiallisten tuotteiden ja tekokuitujen valmistus	23	0	0	0	0	0

YR26Q. Aloittaneiden ja lopettaneiden yritysten lukumäärä maakunnittain ja toimialoittain  
Antalet nya och nedlagda företag efter landskap och näringsgren

Maakunta		Toimivia yrityksiä yhteensä- Verksamma företag inalles 31.3.1996	1996 IV-VI Aloitt. Nya	1996 I-III Aloitt. Nya	1996 I-III Lopett. Nedlagda	1995 I-XII Aloitt. Nya	1995 I-XII Lopett. Nedlagda
DH	Kumi- ja muovituotteiden valmistus	67	1	1	1	8	7
DI	Ei-metallisten mineraalituotteiden valmistus	56	1	2	1	5	1
DJ	Perusmetallien ja metallituotteiden valmistus	344	3	15	4	37	27
DK	Koneiden ja laitteiden valmistus	247	2	8	0	23	16
DL	Sähkötekniisten tuotteiden ja optisten laitteiden valmistus	71	0	2	1	7	5
DM	Kulkuneuvojen valmistus	42	0	4	0	5	7
DN	Muu valmistus	114	2	5	8	16	9
E	Sähkö-, kaasu- ja vesihuolto	56	1	0	0	3	2
F	Rakentaminen	1 455	41	43	22	188	154
G	Tukku- ja vähittäiskauppa; moottoriajon. sekä henkilökoht. ja kotitalouksineiden korjaus	2 707	58	118	61	322	312
50	Moottoriajoneuvojen kauppa ja korjaus; polttoaineen vähittäismyynti	598	5	24	10	47	47
511	Agentuuritoiminta	195	10	20	5	39	15
512-517	Tukkukauppa	450	11	12	7	62	40
52	Vähittäiskauppa pl. moottoriajoneuvot; kotitaloustavaroiden korjaus	1 464	31	62	39	174	210
H	Majoitus- ja ravitsemistoiminta	496	19	29	19	85	82
I	Kuljetus, varastointi ja tietoliikenne	1 198	28	31	18	65	76
J	Rahoitustoiminta	53	4	3	2	3	3
K	Kiinteistö-, vuokraus- ja tutkimuspalvelut; liike-elämän palvelut	1 461	59	80	34	236	114
L	Julkinen hallinto ja maanpuolustus; pakollinen sosiaalivakuutus	1	2	0	0	0	1
M	Koulutus	49	0	3	1	9	5
N	Terveystenhoito- ja sosiaalipalvelut	147	4	4	2	16	11
O	Muut yhteiskunnalliset ja henkilökohtaiset palvelut	726	17	32	17	87	64
P	Työnantajakotitaloudet	0	0	0	0	0	0
Q	Kansainväliset järjestöt ja ulkomaiset edustustot	0	0	0	0	0	0
X	Toimiala tuntematon	4	1	0	0	1	0
<b>Häme</b>		<b>6 336</b>	<b>181</b>	<b>272</b>	<b>162</b>	<b>805</b>	<b>835</b>
A	Maa-, riista- ja metsätalous	221	8	12	5	27	18
B	Kalatalous	1	0	0	0	0	0
C	Mineraalien kaivu	20	1	0	2	4	2
CA	Energiamineraalien kaivu	4	1	0	0	1	1
CB	Malmien ja mineraalien kaivu pl. energiamineraalit	16	0	0	2	3	1

YR26Q. Aloittaneiden ja lopettaneiden yritysten lukumäärä maakunnittain ja toimialoittain  
Antalet nya och nedlagda företag efter landskap och näringsgren

Maakunta Landskap	Toimivia yrityksiä yhteensä- Verksamma företag inalles 31.3.1996	1996 IV-VI Aloitt. Nya	1996 I-III Aloitt. Nya	1996 I-III Lopett. Nedlagda	1995 I-XII Aloitt. Nya	1995 I-XII Lopett. Nedlagda	
D	Teollisuus	920	23	27	17	86	103
DA	Elintarvikkeiden, juomien ja tupakan valmistus	81	0	1	1	13	13
DB	Tekstiilien ja vaatteiden valmistus	92	0	6	3	10	13
DC	Nahan ja nahkatuotteiden valmistus	4	1	0	0	0	1
DD	Puutavaran ja puutuotteiden valmistus	122	4	2	2	10	11
DE	Massan jne. valmistus; kustantaminen ja painaminen	84	3	0	3	8	7
DF	Koksin, öljytuotteiden ja ydinpolttoaineen valmistus	1	0	0	0	0	1
DG	Kemikaalien, kemiallisten tuotteiden ja tekokuitujen valmistus	8	0	0	0	0	0
DH	Kumi- ja muovituotteiden valmistus	21	1	0	1	2	3
DI	Ei-metallisten mineraalituotteiden valmistus	33	1	2	1	1	3
DJ	Perusmetallien ja metallituotteiden valmistus	183	2	4	1	17	18
DK	Koneiden ja laitteiden valmistus	135	5	3	1	12	17
DL	Sähkötekniisten tuotteiden ja optisten laitteiden valmistus	38	3	3	1	3	3
DM	Kulkuneuvojen valmistus	23	1	2	1	1	0
DN	Muu valmistus	95	0	2	0	9	12
E	Sähkö-, kaasu- ja vesihuolto	31	0	0	0	2	1
F	Rakentaminen	918	25	42	28	125	166
G	Tukku- ja vähittäiskauppa; moottoriajon. sekä henkilökoht. ja kotitalousesineiden korjaus	1 640	42	74	54	210	233
50	Moottoriajoneuvojen kauppa ja korjaus; polttoaineen vähittäismyynti	343	5	13	6	37	36
511	Agentuuritoiminta	113	2	3	2	26	16
512-517	Tukkukauppa	303	9	17	7	32	49
52	Vähittäiskauppa pl. moottoriajoneuvot; kotitaloustavaroiden korjaus	881	26	41	39	115	132
H	Majoitus- ja ravitsemistoiminta	297	15	11	10	55	62
I	Kuljetus, varastointi ja tietoliikenne	680	13	12	10	49	51
J	Rahoitustoiminta	29	0	0	1	6	4
K	Kiinteistö-, vuokraus- ja tutkimuspalvelut; liike-elämän palvelut	930	36	58	18	163	124
L	Julkinen hallinto ja maanpuolustus; pakollinen sosiaalivakuutus	1	0	0	0	0	0
M	Koulutus	32	0	2	1	4	3
N	Terveydenhuolto- ja sosiaalipalvelut	105	5	6	0	16	7
O	Muut yhteiskunnalliset ja henkilökohtaiset palvelut	510	14	27	14	58	60
P	Työnantajakotitaloudet	0	0	0	0	0	0



**YR26Q. Aloittaneiden ja lopettaneiden yritysten lukumäärä maakunnittain ja toimialoittain**  
**Antalet nya och nedlagda företag efter landskap och näringsgren**

Maakunta	Toimivia yrityksiä yhteensä- Verksamma företag inalles 31.3.1996	1996 IV-VI Aloitt. Nya	1996 I-III Aloitt. Nya	1996 I-III Lopett. Nedlagda	1995 I-XII Aloitt. Nya	1995 I-XII Lopett. Nedlagda
Q	Kansainväliset järjestöt ja ulkomaiset edustustot	0	0	0	0	0
X	Toimiala tuntematon	1	0	1	0	1
<b>Pirkanmaa</b>	<b>19 536</b>	<b>620</b>	<b>872</b>	<b>518</b>	<b>2 779</b>	<b>2 501</b>
A	Maa-, riista- ja metsätalous	397	9	26	7	48
B	Kalatalous	12	0	1	0	2
C	Mineraalien kaivu	79	2	1	0	10
CA	Energiamineraalien kaivu	44	2	0	0	1
CB	Malmien ja mineraalien kaivu pl. energiamineraalit	35	0	1	0	9
D	Teollisuus	3 317	80	112	75	387
DA	Elintarvikkeiden, juomien ja tupakan valmistus	152	4	4	2	12
DB	Tekstiilien ja vaatteiden valmistus	433	9	25	21	68
DC	Nahan ja nahkatuotteiden valmistus	190	4	7	6	25
DD	Puutavaran ja puutuotteiden valmistus	344	8	17	8	26
DE	Massan jne. valmistus; kustantaminen ja painaminen	370	9	6	3	44
DF	Koksin, öljytuotteiden ja ydinpolttoaineen valmistus	0	0	0	0	0
DG	Kemikaalien, kemiallisten tuotteiden ja tekokuuitujen valmistus	57	1	0	0	2
DH	Kumi- ja muovituotteiden valmistus	90	4	0	1	15
DI	Ei-metallisten mineraalituotteiden valmistus	95	1	3	2	12
DJ	Perusmetallien ja metallituotteiden valmistus	657	15	13	15	69
DK	Koneiden ja laitteiden valmistus	450	9	12	4	53
DL	Sähkötekniisten tuotteiden ja optisten laitteiden valmistus	148	2	2	1	13
DM	Kulkuneuvojen valmistus	62	2	2	2	8
DN	Muu valmistus	269	10	20	9	39
E	Sähkö-, kaasu- ja vesihuolto	77	0	1	1	3
F	Rakentaminen	2 495	89	108	85	367
G	Tukku- ja vähittäiskauppa; moottoriajon. sekä henkilökoht. ja kotitalousesineiden korjaus	4 957	178	246	153	739
50	Moottoriajoneuvojen kauppa ja korjaus; polttoaineen vähittäismyynti	907	19	43	20	114
511	Agentuuritoiminta	462	17	36	23	80
512-517	Tukkukauppa	1 171	37	46	19	164
52	Vähittäiskauppa pl. moottoriajoneuvot; kotitaloustavaroiden korjaus	2 417	105	121	90	381
H	Majoitus- ja ravitsemistoiminta	930	52	60	39	173
I	Kuljetus, varastointi ja tietoliikenne	1 826	44	31	25	128
J	Rahoitustoiminta	104	1	3	0	10

YR26Q. Aloittaneiden ja lopettaneiden yritysten lukumäärä maakunnittain ja toimialoittain  
Antalet nya och nedlagda företag efter landskap och näringsgren

Maakunta		Toimivia yrityksiä yhteensä- Verksamma företag inalles 31.3.1996	1996 IV-VI Aloitt. Nya	1996 I-III Aloitt. Nya	1996 I-III Lopett. Nedlagda	1995 I-XII Aloitt. Nya	1995 I-XII Lopett. Nedlagda
Landskap							
K	Kiinteistö-, vuokraus- ja tutkimuspalvelut; liike-elämän palvelut	3 542	117	182	74	580	440
L	Julkinen hallinto ja maanpuolustus; pakollinen sosiaalivakuutus	4	0	1	0	1	0
M	Koulutus	116	1	5	6	23	14
N	Terveystieteiden ja sosiaalipalvelut	303	2	25	6	38	13
O	Muut yhteiskunnalliset ja henkilökohtaiset palvelut	1 366	45	69	49	223	161
P	Työnantajataloudet	0	0	0	0	0	0
Q	Kansainväliset järjestöt ja ulkomaiset edustustot	0	0	0	0	0	0
X	Toimiala tuntematon	11	0	1	0	4	7
<b>Päijät-Häme</b>		<b>7 786</b>	<b>219</b>	<b>327</b>	<b>197</b>	<b>1 056</b>	<b>916</b>
A	Maa-, riista- ja metsätalous	156	5	10	4	26	20
B	Kalatalous	5	1	2	0	2	0
C	Mineraalien kaivu	17	0	0	1	2	3
CA	Energiamineraalien kaivu	2	0	0	0	1	0
CB	Malmien ja mineraalien kaivu pl. energiamineraalit	15	0	0	1	1	3
D	Teollisuus	1 255	32	33	25	122	124
DA	Elintarvikkeiden, juomien ja tupakan valmistus	64	2	1	1	7	4
DB	Tekstiilien ja vaatteiden valmistus	141	7	12	4	17	27
DC	Nahan ja nahkatuotteiden valmistus	12	0	0	1	1	1
DD	Puutavaran ja puutuotteiden valmistus	112	3	1	2	6	8
DE	Massan jne. valmistus; kustantaminen ja painaminen	90	0	2	0	7	7
DF	Koksin, öljytuotteiden ja ydinpolttoaineen valmistus	1	0	0	0	0	0
DG	Kemikaalien, kemiallisten tuotteiden ja tekokuitujen valmistus	14	2	0	0	0	0
DH	Kumi- ja muovituotteiden valmistus	44	0	0	0	3	7
DI	Ei-metallisten mineraalituotteiden valmistus	45	2	0	0	10	13
DJ	Perusmetallien ja metallituotteiden valmistus	212	11	5	7	22	14
DK	Koneiden ja laitteiden valmistus	199	2	5	4	13	14
DL	Sähkötekniisten tuotteiden ja optisten laitteiden valmistus	58	0	2	0	7	7
DM	Kulkuneuvojen valmistus	35	0	1	1	2	1
DN	Muu valmistus	228	2	3	3	27	22
E	Sähkö-, kaasun- ja vesihuolto	19	0	0	0	2	1
F	Rakentaminen	1 059	47	39	32	167	136
G	Tukku- ja vähittäiskauppa; moottoriajon. sekä henkilökoht. ja kotitalousesineiden korjaus	2 044	47	92	47	259	292

**YR26Q. Aloittaneiden ja lopettaneiden yritysten lukumäärä maakunnittain ja toimialoittain**  
**Antalet nya och nedlagda företag efter landskap och näringsgren**

Maakunta		Toimivia yrityksiä yhteensä- Verksamma företag inalles 31.3.1996	1996 IV-VI Aloitt. Nya	1996 I-III Aloitt. Nya	1996 I-III Lopett. Nedlagda	1995 I-XII Aloitt. Nya	1995 I-XII Lopett. Nedlagda
Landskap							
50	Moottoriajoneuvojen kauppa ja korjaus; polttoaineen vähittäismyynti	358	3	8	6	34	52
511	Agentuuritoiminta	206	5	14	6	40	26
512-517	Tukkukauppa	489	9	23	9	64	63
52	Vähittäiskauppa pl. moottoriajoneuvot; kotitaloustavaroiden korjaus	991	30	47	26	121	151
H	Majoitus- ja ravitsemistoiminta	357	12	8	5	81	68
I	Kuljetus, varastointi ja tietoliikenne	731	5	12	14	41	46
J	Rahoitustoiminta	30	1	1	0	4	1
K	Kiinteistö-, vuokraus- ja tutkimuspalvelut; liike- elämän palvelut	1 430	48	90	41	239	162
L	Julkinen hallinto ja maanpuolustus; pakollinen sosiaalivakuutus	2	0	0	0	0	0
M	Koulutus	35	0	1	1	6	5
N	Terveystieteiden ja sosiaalipalvelut	102	2	5	4	20	10
O	Muut yhteiskunnalliset ja henkilökohtaiset palvelut	540	19	33	22	83	49
P	Työnantajakotitaloudet	2	0	0	0	1	0
Q	Kansainväliset järjestöt ja ulkomaiset edustustot	0	0	0	0	0	0
X	Toimiala tuntematon	2	0	1	0	1	0
<b>Kymenlaakso</b>		<b>6 626</b>	<b>194</b>	<b>250</b>	<b>142</b>	<b>820</b>	<b>617</b>
A	Maa-, niesta- ja metsätalous	174	2	9	1	18	9
B	Kalatalous	21	1	1	0	6	1
C	Mineraalien kaivu	26	0	0	1	4	1
CA	Energiamineraalien kaivu	8	0	0	0	3	1
CB	Malmien ja mineraalien kaivu pl. energiamineraalit	18	0	0	1	1	0
D	Teollisuus	868	20	24	22	108	74
DA	Elintarvikkeiden, juomien ja tupakan valmistus	70	1	1	3	9	9
DB	Tekstiilien ja vaatteiden valmistus	76	3	1	3	11	8
DC	Nahan ja nahkatuotteiden valmistus	9	0	0	0	1	1
DD	Puutavaran ja puutuotteiden valmistus	117	5	3	3	20	10
DE	Massan jne. valmistus; kustantaminen ja painaminen	96	1	4	4	11	7
DF	Koksin, öljytuotteiden ja ydinpolttoaineen valmistus	0	0	0	0	0	0
DG	Kemikaalien, kemiallisten tuotteiden ja tekokuitujen valmistus	7	0	0	0	0	0
DH	Kumi- ja muovituotteiden valmistus	18	0	1	0	3	1
DI	Ei-metallisten mineraalituotteiden valmistus	37	2	2	2	14	8

YR26Q. Aloittaneiden ja lopettaneiden yritysten lukumäärä maakunnittain ja toimialoittain  
Antalet nya och nedlagda företag efter landskap och näringsgren

Maakunta		Toimivia yrityksiä yhteensä- Verksamma företag inalles 31.3.1996	1996 IV-VI Aloitt. Nya	1996 I-III Aloitt. Nya	1996 I-III Lopett. Nedlagda	1995 I-XII Aloitt. Nya	1995 I-XII Lopett. Nedlagda
DJ	Perusmetallien ja metallituotteiden valmistus	132	1	4	1	15	12
DK	Koneiden ja laitteiden valmistus	154	3	3	1	11	9
DL	Sähkötekniisten tuotteiden ja optisten laitteiden valmistus	35	1	1	1	6	3
DM	Kulkuneuvojen valmistus	33	0	0	1	0	4
DN	Muu valmistus	84	3	2	1	7	3
E	Sähkö-, kaasu- ja vesihuolto	30	0	0	0	1	1
F	Rakentaminen	949	29	30	19	120	100
G	Tukku- ja vähittäiskauppa; moottoriajon. sekä henkilökoht. ja kotitalousesineiden korjaus	1 707	50	76	54	238	208
50	Moottoriajoneuvojen kauppa ja korjaus; polttoaineen vähittäismyynti	336	7	16	6	36	34
511	Agentuuritoiminta	127	8	12	9	26	23
512-517	Tukkukauppa	350	10	15	10	61	31
52	Vähittäiskauppa pl. moottoriajoneuvot; kotitaloustavaroiden korjaus	894	25	33	29	115	120
H	Majoitus- ja ravitsemistoiminta	341	18	18	11	51	49
I	Kuljetus, varastointi ja tietoliikenne	812	19	19	15	39	35
J	Rahoitustoiminta	33	2	2	0	4	0
K	Kiinteistö-, vuokraus- ja tutkimuspalvelut; liike-elämän palvelut	1 005	28	47	10	152	80
L	Julkinen hallinto ja maanpuolustus; pakollinen sosiaalivakuutus	1	0	0	0	0	0
M	Koulutus	33	1	4	0	2	2
N	Terveystieteiden ja sosiaalipalvelut	124	2	3	3	13	15
O	Muut yhteiskunnalliset ja henkilökohtaiset palvelut	500	20	16	6	64	42
P	Työnantajakotitaloudet	0	0	0	0	0	0
Q	Kansainväliset järjestöt ja ulkomaiset edustustot	0	0	0	0	0	0
X	Toimiala tuntematon	2	0	0	0	0	0
<b>Etelä-Karjala</b>		<b>5 053</b>	<b>124</b>	<b>216</b>	<b>118</b>	<b>627</b>	<b>457</b>
A	Maa-, riista- ja metsätalous	146	3	6	0	24	12
B	Kalatalous	6	1	1	1	3	0
C	Mineraalien kaivu	25	0	2	1	1	2
CA	Energiamineraalien kaivu	14	0	2	1	1	1
CB	Malmien ja mineraalien kaivu pl. energiamineraalit	11	0	0	0	0	1
D	Teollisuus	626	10	29	13	69	59
DA	Elintarvikkeiden, juomien ja tupakan valmistus	61	0	1	0	2	7

YR26Q. Aloittaneiden ja lopettaneiden yritysten lukumäärä maakunnittain ja toimialoittain  
Antalet nya och nedlagda företag efter landskap och näringsgren

Maakunta		Toimivia yrityksiä yhteensä- Verksamma företag inalles 31.3.1996	1996 IV-VI Aloitt. Nya	1996 I-III Aloitt. Nya	1996 I-III Lopett. Nedlagda	1995 I-XII Aloitt. Nya	1995 I-XII Lopett. Nedlagda
Landskap							
DB	Tekstiilien ja vaatteiden valmistus	54	0	9	2	12	11
DC	Nahan ja nahkatuotteiden valmistus	2	0	0	0	1	
DD	Puutavaran ja puutuotteiden valmistus	103	1	2	5	12	7
DE	Massan jne. valmistus; kustantaminen ja painaminen	49	1	1	0	4	7
DF	Koksin, öljytuotteiden ja ydinpolttoaineen valmistus	0	0	0	0	0	0
DG	Kemikaalien, kemiallisten tuotteiden ja tekokuitujen valmistus	4	0	0	0	0	1
DH	Kumi- ja muovituotteiden valmistus	15	1	3	0	0	2
DI	Ei-metallisten mineraalituotteiden valmistus	41	0	0	0	1	2
DJ	Perusmetallien ja metallituotteiden valmistus	102	3	3	1	20	9
DK	Koneiden ja laitteiden valmistus	100	2	5	2	7	8
DL	Sähkötekniisten tuotteiden ja optisten laitteiden valmistus	25	1	2	1	2	1
DM	Kulkuneuvojen valmistus	22	1	0	0	2	1
DN	Muu valmistus	48	0	1	1	6	4
E	Sähkö-, kaasu- ja vesihuolto	11	0	0	0	0	1
F	Rakentaminen	739	19	25	13	89	69
G	Tukku- ja vähittäiskauppa; moottoriajon. sekä henkilökoht. ja kotitalouksesineiden korjaus	1 237	29	41	38	157	131
50	Moottoriajoneuvojen kauppa ja korjaus; polttoaineen vähittäismyynti	258	7	5	9	23	21
511	Agentuuritoiminta	90	6	2	1	15	11
512-517	Tukkukauppa	241	4	10	3	46	22
52	Vähittäiskauppa pl. moottoriajoneuvot; kotitaloustavaroiden korjaus	648	12	24	24	73	78
H	Majoitus- ja ravitsemistoiminta	272	11	15	12	50	46
I	Kuljetus, varastointi ja tietoliikenne	637	11	18	8	43	42
J	Rahoitustoiminta	22	3	0	0	2	2
K	Kiinteistö-, vuokraus- ja tutkimuspalvelut; liikelämän palvelut	807	24	39	15	128	56
L	Julkinen hallinto ja maanpuolustus; pakollinen sosiaalivakuutus	0	0	0	0	0	0
M	Koulutus	22	0	1	1	2	1
N	Terveystenhoito- ja sosiaalipalvelut	110	2	14	3	16	1
O	Muut yhteiskunnalliset ja henkilökohtaiset palvelut	389	9	24	13	43	34
P	Työnantajakotitaloudet	2	0	1	0	0	0
Q	Kansainväliset järjestöt ja ulkomaiset edustustot	0	0	0	0	0	0
X	Toimiala tuntematon	2	0	0	0	0	0

YR26Q. Aloittaneiden ja lopettaneiden yritysten lukumäärä maakunnittain ja toimialoittain  
Antalet nya och nedlagda företag efter landskap och näringsgren

Maakunta		Toimivia yrityksiä yhteensä- Verksamma företag inalles 31.3.1996	1996 IV-VI Aloitt. Nya	1996 I-III Aloitt. Nya	1996 I-III Lopett. Nedlagda	1995 I-XII Aloitt. Nya	1995 I-XII Lopett. Nedlagda
<b>Etelä-Savo</b>		6 787	169	321	148	808	630
A	Maa-, riista- ja metsätalous	401	7	18	6	64	23
B	Kalatalous	12	0	1	1	6	2
C	Mineraalien kaivu	46	2	0	1	4	0
CA	Energiamineraalien kaivu	21	2	0	1	1	0
CB	Malmien ja mineraalien kaivu pl. energiamineraalit	25	0	0	0	3	0
D	Teollisuus	916	14	44	17	104	68
DA	Elintarvikkeiden, juomien ja tupakan valmistus	77	2	8	2	12	7
DB	Tekstiilien ja vaatteiden valmistus	91	0	10	3	13	10
DC	Nahan ja nahkatuotteiden valmistus	7	0	0	0	0	0
DD	Puutavaran ja puutuotteiden valmistus	205	5	6	1	25	15
DE	Massan jne. valmistus; kustantaminen ja painaminen	63	2	3	2	7	3
DF	Koksin, öljytuotteiden ja ydinpoltoaineen valmistus	0	0	0	0	0	0
DG	Kemikaalien, kemiallisten tuotteiden ja tekokuitujen valmistus	12	0	0	0	3	1
DH	Kumi- ja muovituotteiden valmistus	18	0	1	1	2	0
DI	Ei-metallisten mineraalituotteiden valmistus	49	0	1	0	4	3
DJ	Perusmetallien ja metallituotteiden valmistus	129	1	3	2	15	8
DK	Koneiden ja laitteiden valmistus	124	2	3	2	10	5
DL	Sähkötekniisten tuotteiden ja optisten laitteiden valmistus	31	0	1	0	1	3
DM	Kulkuneuvojen valmistus	34	1	2	0	2	2
DN	Muu valmistus	76	0	3	2	10	11
E	Sähkö-, kaasu- ja vesihuolto	17	0	1	0	5	2
F	Rakentaminen	907	28	39	27	101	82
G	Tukku- ja vähittäiskauppa; moottoriajon. sekä henkilökoht. ja kotitalouksineiden korjaus	1 585	47	70	46	188	200
50	Moottoriajoneuvojen kauppa ja korjaus; polttoaineen vähittäismyynti	345	4	13	10	30	30
511	Agentuuritoiminta	123	7	10	1	27	13
512-517	Tukkukauppa	229	3	15	6	41	31
52	Vähittäiskauppa pl. moottoriajoneuvot; kotitaloustavaroiden korjaus	888	32	32	29	90	125
H	Majoitus- ja ravitsemistoiminta	375	25	13	9	69	54
I	Kuljetus, varastointi ja tietoliikenne	962	11	27	12	59	61
J	Rahoitustoiminta	24	0	1	0	2	1
K	Kiinteistö-, vuokraus- ja tutkimuspalvelut; liike- elämän palvelut	897	24	57	20	130	85

YR26Q. Aloittaneiden ja lopettaneiden yritysten lukumäärä maakunnittain ja toimialoittain  
Antalet nya och nedlagda företag efter landskap och näringsgren

Maakunta Landskap	Toimivia yrityksiä yhteensä- Verksamma företag inalles 31.3.1996	1996 IV-VI Aloitt. Nya	1996 I-III Aloitt. Nya	1996 I-III Lopett. Nedlagda	1995 I-XII Aloitt. Nya	1995 I-XII Lopett. Nedlagda
L Julkinen hallinto ja maanpuolustus; pakollinen sosiaalivakuutus	4	0	0	0	0	0
M Koulutus	32	0	3	0	4	3
N Terveystenhoito- ja sosiaalipalvelut	126	4	6	0	12	8
O Muut yhteiskunnalliset ja henkilökohtaiset palvelut	481	5	40	10	59	41
P Työnantajakotitaloudet	0	0	0	0	0	0
Q Kansainväliset järjestöt ja ulkomaiset edustustot	0	0	0	0	0	0
X Toimiala tuntematon	2	1	0	0	1	0
<b>Pohjois-Savo</b>	<b>9 458</b>	<b>283</b>	<b>447</b>	<b>227</b>	<b>1 264</b>	<b>994</b>
A Maa-, riista- ja metsätalous	488	9	25	12	73	41
B Kalatalous	20	1	2	1	11	0
C Mineraalien kaivu	109	3	6	1	12	7
CA Energiamineraalien kaivu	54	3	3	0	8	5
CB Malmien ja mineraalien kaivu pl. energiamineraalit	55	0	3	1	4	1
D Teollisuus	1 181	29	54	32	159	119
DA Elintarvikkeiden, juomien ja tupakan valmistus	104	2	5	4	13	11
DB Tekstiilien ja vaatteiden valmistus	141	6	13	9	25	15
DC Nahan ja nahkatuotteiden valmistus	9	2	0	1	3	0
DD Puutavaran ja puutuotteiden valmistus	210	4	10	7	30	20
DE Massan jne. valmistus; kustantaminen ja painaminen	89	1	1	4	10	11
DF Kaksin, öljytuotteiden ja ydinpolttoaineen valmistus	0	0	0	0	0	0
DG Kemikaalien, kemiallisten tuotteiden ja tekokuittujen valmistus	6	1	1	0	0	0
DH Kumi- ja muovituotteiden valmistus	21	0	0	0	3	1
DI Ei-metallisten mineraalituotteiden valmistus	48	1	2	0	5	3
DJ Perusmetallien ja metallituotteiden valmistus	181	3	10	1	24	18
DK Koneiden ja laitteiden valmistus	169	1	2	2	16	14
DL Sähkötekniisten tuotteiden ja optisten laitteiden valmistus	64	3	3	2	4	5
DM Kulkuneuvojen valmistus	29	1	0	0	7	5
DN Muu valmistus	110	3	7	1	19	15
E Sähkö-, kaasu- ja vesihuolto	62	1	0	0	7	2
F Rakentaminen	1 157	51	34	24	150	123
G Tukku- ja vähittäiskauppa; moottoriajon. sekä henkilökoht. ja kotitalouksineiden korjaus	2 395	69	128	75	324	293
50 Moottoriajoneuvojen kauppa ja korjaus; polttoaineen vähittäismyynti	428	10	16	12	39	50

YR26Q. Aloittaneiden ja lopettaneiden yritysten lukumäärä maakunnittain ja toimialoittain  
Antalet nya och nedlagda företag efter landskap och näringsgren

Maakunta Landskap	Toimivia yrityksiä yhteensä- Verksamma företag inalles 31.3.1996	1996 IV-VI Aloitt. Nya	1996 I-III Aloitt. Nya	1996 I-III Lopett. Nedlagda	1995 I-XII Aloitt. Nya	1995 I-XII Lopett. Nedlagda
511 Agentuuritoiminta	287	12	23	10	60	41
512-517 Tukkukauppa	372	8	15	9	51	44
52 Vähittäiskauppa pl. moottoriajoneuvot; kotitaloustavaroiden korjaus	1 308	38	74	44	174	157
H Majoitus- ja ravitsemistoiminta	434	27	35	15	95	74
I Kuljetus, varastointi ja tietoliikenne	1 220	20	16	12	77	81
J Rahoitustoiminta	60	2	4	0	8	3
K Kiinteistö-, vuokraus- ja tutkimuspalvelut; liike- elämän palvelut	1 324	44	83	31	223	149
L Julkinen hallinto ja maanpuolustus; pakollinen sosiaalivakuutus	2	0	0	0	1	0
M Koulutus	44	1	1	0	11	4
N Terveystenhoito- ja sosiaalipalvelut	247	2	15	4	29	26
O Muut yhteiskunnalliset ja henkilökohtaiset palvelut	712	23	44	20	82	69
P Työnantajakotitaloudet	1	0	0	0	0	1
Q Kansainväliset järjestöt ja ulkomaiset edustustot	0	0	0	0	0	0
X Toimiala tuntematon	2	1	0	0	2	1
<b>Pohjois-Karjala</b>	<b>6 659</b>	<b>150</b>	<b>251</b>	<b>168</b>	<b>777</b>	<b>711</b>
A Maa-, riista- ja metsätalous	334	6	11	7	55	23
B Kalatalous	7	0	0	1	2	1
C Mineraalien kaivu	81	0	0	0	6	5
CA Energiamineraalien kaivu	54	0	0	0	5	4
CB Malmien ja mineraalien kaivu pl. energiamineraalit	27	0	0	0	1	1
D Teollisuus	860	23	35	23	96	89
DA Elintarvikkeiden, juomien ja tupakan valmistus	112	4	8	2	12	7
DB Tekstiilien ja vaatteiden valmistus	75	2	6	2	5	10
DC Nahan ja nahkatuotteiden valmistus	6	0	0	0	1	0
DD Puutavaran ja puutuotteiden valmistus	200	5	7	3	27	17
DE Massan jne. valmistus; kustantaminen ja painaminen	46	0	0	0	2	3
DF Koksen, öljytuotteiden ja ydinpoltoaineen valmistus	0	0	0	0	0	0
DG Kemikaalien, kemiallisten tuotteiden ja tekokuitujen valmistus	8	1	1	0	0	1
DH Kumi- ja muovituotteiden valmistus	13	0	0	0	3	7
DI Ei-metallisten mineraalituotteiden valmistus	37	0	1	1	3	2
DJ Perusmetallien ja metallituotteiden valmistus	123	5	1	2	13	17
DK Koneiden ja laitteiden valmistus	118	4	1	3	11	11



YR26Q. Aloittaneiden ja lopettaneiden yritysten lukumäärä maakunnittain ja toimialoittain  
Antalet nya och nedlagda företag efter landskap och näringsgren

Maakunta Landskap	Toimivia yrityksiä yhteensä- Verksamma företag inalles 31.3.1996	1996 IV-VI Aloitt. Nya	1996 I-III Aloitt. Nya	1996 I-III Lopett. Nedlagda	1995 I-XII Aloitt. Nya	1995 I-XII Lopett. Nedlagda
DL Sähkötekni- sten tuotteiden ja optisten laitteiden valmistus	39	1	2	2	5	1
DM Kulkuneuvojen valmistus	18	0	1	1	2	1
DN Muu valmistus	65	1	5	5	12	12
E Sähkö-, kaasu- ja vesihuolto	49	0	1	1	4	2
F Rakentaminen	842	26	22	26	89	88
G Tukku- ja vähittäiskauppa; moottoriajon. sekä henkilökoht. ja kotitalou- sesineiden korjaus	1 579	47	61	47	189	201
50 Moottoriajoneuvojen kauppa ja korjaus; polttoaineen vähittäismyynti	351	5	5	8	30	46
511 Agentuuritoiminta	177	16	21	4	43	30
512-517 Tukkukauppa	215	3	9	8	22	22
52 Vähittäiskauppa pl. moottoriajoneuvot; kotitaloustavaroiden korjaus	836	23	25	27	94	103
H Majoitus- ja ravitsemistoiminta	327	11	21	17	61	55
I Kuljetus, varastointi ja tietoliikenne	904	9	16	13	50	71
J Rahoitustoiminta	40	1	1	1	4	0
K Kiinteistö-, vuokraus- ja tutkimuspalvelut; liike- elämän palvelut	968	19	55	19	131	115
L Julkinen hallinto ja maanpuolustus; pakollinen sosiaalivakuutus	2	0	0	0	0	0
M Koulutus	28	0	2	0	4	3
N Terveystieteiden ja sosiaalipalvelut	135	1	8	2	22	9
O Muut yhteiskunnalliset ja henkilökohtaiset palvelut	502	7	17	11	64	49
P Työnantajakotitaloudet	0	0	0	0	0	0
Q Kansainväliset järjestöt ja ulkomaiset edustustot	0	0	0	0	0	0
X Toimiala tuntematon	1	0	1	0	0	0
<b>Keski-Suomi</b>	<b>10 017</b>	<b>273</b>	<b>479</b>	<b>211</b>	<b>1 343</b>	<b>1 162</b>
A Maa-, riista- ja metsätalous	350	6	20	3	51	21
B Kalatalous	21	1	0	0	13	4
C Mineraalien kaivu	108	4	1	1	8	13
CA Energiamineraalien kaivu	74	4	1	0	7	7
CB Malmien ja mineraalien kaivu pl. energiamineraalit	34	0	0	1	1	7
D Teollisuus	1 421	34	62	37	174	161
DA Elintarvikkeiden, juomien ja tupakan valmistus	90	2	3	3	14	18
DB Tekstiilien ja vaatteiden valmistus	135	3	12	7	23	29
DC Nahan ja nahkatuotteiden valmistus	16	2	0	0	1	0

YR26Q. Aloittaneiden ja lopettaneiden yritysten lukumäärä maakunnittain ja toimialoittain  
Antalet nya och nedlagda företag efter landskap och näringsgren

Maakunta Landskap	Toimivia yrityksiä yhteensä- Verksamta företag inalles 31.3.1996	1996 IV-VI Aloitt. Nya	1996 I-III Aloitt. Nya	1996 I-III Lopett. Nedlagda	1995 I-XII Aloitt. Nya	1995 I-XII Lopett. Nedlagda
DD Puutavaran ja puutuotteiden valmistus	246	1	5	10	30	26
DE Massan jne. valmistus; kustantaminen ja painaminen	141	3	11	3	14	17
DF Koksin, öljytuotteiden ja ydinpolttoaineen valmistus	0	0	0	0	0	0
DG Kemikaalien, kemiallisten tuotteiden ja tekokuitujen valmistus	10	0	0	0	0	0
DH Kumi- ja muovituotteiden valmistus	26	0	0	1	4	3
DI Ei-metallisten mineraalituotteiden valmistus	45	1	5	2	4	5
DJ Perusmetallien ja metallituotteiden valmistus	275	8	12	5	35	22
DK Koneiden ja laitteiden valmistus	198	4	5	3	12	20
DL Sähkötekniisten tuotteiden ja optisten laitteiden valmistus	67	4	2	1	12	3
DM Kulkuneuvojen valmistus	30	0	0	0	4	4
DN Muu valmistus	142	5	7	1	21	12
E Sähkö-, kaasu- ja vesihuolto	45	0	3	0	4	2
F Rakentaminen	1 396	38	46	28	174	167
G Tukku- ja vähittäiskauppa; moottoriajon. sekä henkilökoht. ja kotitalousesineiden korjaus	2 406	71	120	59	349	372
50 Moottoriajoneuvojen kauppa ja korjaus; polttoaineen vähittäismyynti	465	9	20	5	39	48
511 Agentuuritoiminta	199	8	17	4	41	35
512-517 Tukkukauppa	377	9	18	7	50	52
52 Vähittäiskauppa pl. moottoriajoneuvot; kotitaloustavaroiden korjaus	1 365	44	65	42	219	238
H Majoitus- ja ravitsemistoiminta	422	21	24	17	96	75
I Kuljetus, varastointi ja tietoliikenne	1 236	18	16	12	89	78
J Rahoitustoiminta	34	2	4	0	2	2
K Kiinteistö-, vuokraus- ja tutkimuspalvelut; liike-elämän palvelut	1 597	53	111	36	254	174
L Julkinen hallinto ja maanpuolustus; pakollinen sosiaalivakuutus	1	0	0	0	0	1
M Koulutus	55	3	7	1	10	3
N Terveydenhuolto- ja sosiaalipalvelut	162	3	8	1	23	15
O Muut yhteiskunnalliset ja henkilökohtaiset palvelut	755	18	49	14	95	74
P Työnantajakotitaloudet	1	0	1	0	0	0
Q Kansainväliset järjestöt ja ulkomaiset edustustot	0	0	0	0	0	0
X Toimiala tuntematon	7	0	5	2	1	0

YR26Q. Aloittaneiden ja lopettaneiden yritysten lukumäärä maakunnittain ja toimialoittain  
Antalet nya och nedlagda företag efter landskap och näringsgren

Maakunta		Toimivia yrityksiä yhteensä- Verksamma företag inalles 31.3.1996	1996 IV-VI Aloitt. Nya	1996 I-III Aloitt. Nya	1996 I-III Lopett. Nedlagda	1995 I-XII Aloitt. Nya	1995 I-XII Lopett. Nedlagda
<b>Etelä-Pohjanmaa</b>		9 753	227	471	161	1 233	929
A	Maa-, riista- ja metsätalous	442	4	92	7	115	27
B	Kalatalous	9	0	3	0	3	1
C	Mineraalien kaivu	178	3	3	2	21	14
CA	Energiamineraalien kaivu	149	2	2	2	18	12
CB	Malmien ja mineraalien kaivu pl. energiamineraalit	29	1	1	0	3	2
D	Teollisuus	1 924	39	67	16	224	179
DA	Elintarvikkeiden, juomien ja tupakan valmistus	144	2	3	0	5	18
DB	Tekstiilien ja vaatteiden valmistus	311	8	19	2	32	34
DC	Nahan ja nahkatuotteiden valmistus	22	0	0	0	4	0
DD	Puutavaran ja puutuotteiden valmistus	272	6	5	3	34	25
DE	Massan jne. valmistus; kustantaminen ja painaminen	82	2	2	0	12	10
DF	Koksin, öljytuotteiden ja ydinpoltoaineen valmistus	1	0	0	0	1	0
DG	Kemikaalien, kemiallisten tuotteiden ja tekokuitujen valmistus	7	1	0	0	2	0
DH	Kumi- ja muovituotteiden valmistus	28	1	1	0	6	5
DI	Ei-metallisten mineraalituotteiden valmistus	55	0	1	0	4	3
DJ	Perusmetallien ja metallituotteiden valmistus	335	8	17	6	45	26
DK	Koneiden ja laitteiden valmistus	238	2	7	1	23	16
DL	Sähkötekniisten tuotteiden ja optisten laitteiden valmistus	47	0	3	0	7	3
DM	Kulkuneuvojen valmistus	37	0	2	0	3	3
DN	Muu valmistus	345	9	5	3	46	35
E	Sähkö-, kaasu- ja vesihuolto	63	2	4	1	7	4
F	Rakentaminen	1 298	29	50	27	155	115
G	Tukku- ja vähittäiskauppa; moottoriajon. sekä henkilökoht. ja kotitalouksesineiden korjaus	2 536	69	132	60	292	293
50	Moottoriajoneuvojen kauppa ja korjaus; polttoaineen vähittäismyynti	596	8	37	7	48	60
511	Agentuuritoiminta	185	8	12	7	38	33
512-517	Tukkukauppa	454	13	23	10	54	34
52	Vähittäiskauppa pl. moottoriajoneuvot; kotitaloustavaroiden korjaus	1 301	41	60	35	152	167
H	Majoitus- ja ravitsemistoiminta	314	18	8	6	78	62
I	Kuljetus, varastointi ja tietoliikenne	983	12	21	8	50	56
J	Rahoitustoiminta	39	1	1	1	4	5
K	Kiinteistö-, vuokraus- ja tutkimuspalvelut; liike- elämän palvelut	1 149	28	52	20	178	114

YR26Q. Aloittaneiden ja lopettaneiden yritysten lukumäärä maakunnittain ja toimialoittain  
Antalet nya och nedlagda företag efter landskap och näringsgren

Maakunta Landskap	Toimivia yrityksiä yhteensä- Verksamta företag inalles 31.3.1996	1996 IV-VI Aloitt. Nya	1996 I-III Aloitt. Nya	1996 I-III Lopett. Nedlagda	1995 I-XII Aloitt. Nya	1995 I-XII Lopett. Nedlagda
L Julkinen hallinto ja maanpuolustus; pakollinen sosiaalivakuutus	2	0	0	0	1	0
M Koulutus	36	1	2	0	2	0
N Terveystieteiden ja sosiaalipalvelut	183	1	7	1	24	11
O Muut yhteiskunnalliset ja henkilökohtaiset palvelut	594	18	27	12	78	47
P Työnantajakotitaloudet	1	0	0	0	0	0
Q Kansainväliset järjestöt ja ulkomaiset edustustot	0	0	0	0	0	0
X Toimiala tuntematon	2	0	1	0	1	0
<b>Vaasan rannikkoseutu</b>	<b>7 903</b>	<b>208</b>	<b>385</b>	<b>134</b>	<b>1 060</b>	<b>664</b>
A Maa-, riista- ja metsätalous	513	20	81	2	170	23
B Kalatalous	30	0	0	1	10	2
C Mineraalien kaivu	16	0	1	0	1	0
CA Energiamineraalien kaivu	4	0	1	0	0	0
CB Malmien ja mineraalien kaivu pl. energiamineraalit	12	0	0	0	1	0
D Teollisuus	1 161	26	46	14	122	94
DA Elintarvikkeiden, juomien ja tupakan valmistus	129	7	4	0	12	8
DB Tekstiilien ja vaatteiden valmistus	116	1	7	3	16	8
DC Nahan ja nahkatuotteiden valmistus	10	0	0	0	0	1
DD Puutavaran ja puutuotteiden valmistus	170	3	5	3	23	13
DE Massan jne. valmistus; kustantaminen ja painaminen	107	2	7	1	12	7
DF Koksen, öljytuotteiden ja ydinpolttoaineen valmistus	1	0	0	0	0	0
DG Kemikaalien, kemiallisten tuotteiden ja tekokuitujen valmistus	9	0	0	0	0	2
DH Kumi- ja muovituotteiden valmistus	39	0	0	1	1	1
DI Ei-metallisten mineraalituotteiden valmistus	37	0	1	0	2	3
DJ Perusmetallien ja metallituotteiden valmistus	209	10	6	2	22	22
DK Koneiden ja laitteiden valmistus	121	5	5	1	13	12
DL Sähkötekniisten tuotteiden ja optisten laitteiden valmistus	62	0	5	1	9	7
DM Kulkuneuvojen valmistus	71	0	2	0	3	1
DN Muu valmistus	80	2	5	1	9	11
E Sähkö-, kaasun- ja vesihuolto	54	1	2	0	7	0
F Rakentaminen	877	24	29	18	73	86
G Tukku- ja vähittäiskauppa; moottoriajon. sekä henkilökoht. ja kotitalouksineiden korjaus	2 116	63	96	45	276	233
50 Moottoriajoneuvojen kauppa ja korjaus; polttoaineen vähittäismyynti	453	11	15	7	37	23

YR26Q. Aloittaneiden ja lopettaneiden yritysten lukumäärä maakunnittain ja toimialoittain  
Antalet nya och nedlagda företag efter landskap och näringsgren

Maakunta Landskap	Toimivia yrityksiä yhteensä- Verksamma företag inalles 31.3.1996	1996 IV-VI Aloitt. Nya	1996 I-III Aloitt. Nya	1996 I-III Lopett. Nedlagda	1995 I-XII Aloitt. Nya	1995 I-XII Lopett. Nedlagda	
511	Agentuuritoiminta	153	6	6	5	32	23
512-517	Tukkukauppa	519	13	29	10	67	46
52	Vähittäiskauppa pl. moottoriajoneuvot; kotitaloustavaroiden korjaus	991	32	46	23	140	142
H	Majoitus- ja ravitsemistoiminta	297	22	15	10	74	43
I	Kuljetus, varastointi ja tietoliikenne	976	10	16	10	63	38
J	Rahoitustoiminta	60	2	2	0	8	4
K	Kiinteistö-, vuokraus- ja tutkimuspalvelut; liike- elämän palvelut	1 158	29	60	22	166	97
L	Julkinen hallinto ja maanpuolustus; pakollinen sosiaalivakuutus	4	0	0	0	0	0
M	Koulutus	28	0	2	2	6	1
N	Terveystieteiden ja sosiaalipalvelut	99	2	1	0	16	7
O	Muut yhteiskunnalliset ja henkilökohtaiset palvelut	510	9	28	9	67	36
P	Työnantajakotitaloudet	1	0	1	0	0	0
Q	Kansainväliset järjestöt ja ulkomaiset edustustot	0	0	0	0	0	0
X	Toimiala tuntematon	3	0	2	1	1	0
<b>Keski-Pohjanmaa</b>		<b>3 026</b>	<b>97</b>	<b>125</b>	<b>60</b>	<b>407</b>	<b>278</b>
A	Maa-, riista- ja metsätalous	179	5	11	2	59	10
B	Kalatalous	6	0	0	0	2	0
C	Mineraalien kaivu	20	0	0	0	3	0
CA	Energiamineraalien kaivu	14	0	0	0	3	0
CB	Malmien ja mineraalien kaivu pl. energiamineraalit	6	0	0	0	0	0
D	Teollisuus	531	13	31	10	73	40
DA	Elintarvikkeiden, juomien ja tupakan valmistus	53	2	0	1	8	7
DB	Tekstiilien ja vaatteiden valmistus	122	2	9	3	22	11
DC	Nahan ja nahkatuotteiden valmistus	10	0	0	0	0	2
DD	Puutavaran ja puutuotteiden valmistus	74	1	5	2	7	5
DE	Massan jne. valmistus; kustantaminen ja painaminen	25	0	0	0	4	2
DF	Koksin, öljytuotteiden ja ydinpoltoaineen valmistus	1	0	0	0	1	0
DG	Kemikaalien, kemiallisten tuotteiden ja tekokuitujen valmistus	2	0	0	0	1	0
DH	Kumi- ja muovituotteiden valmistus	6	0	0	0	2	1
DI	Ei-metallisten mineraalituotteiden valmistus	18	0	0	1	4	1
DJ	Perusmetallien ja metallituotteiden valmistus	61	6	3	2	13	2
DK	Koneiden ja laitteiden valmistus	65	0	4	0	3	3

YR26Q. Aloittaneiden ja lopettaneiden yritysten lukumäärä maakunnittain ja toimialoittain  
Antalet nya och nedlagda företag efter landskap och näringsgren

Maakunta		Toimivia yrityksiä yhteensä- Verksamma företag inalles 31.3.1996	1996 IV-VI Aloitt. Nya	1996 I-III Aloitt. Nya	1996 I-III Lopett. Nedlagda	1995 I-XII Aloitt. Nya	1995 I-XII Lopett. Nedlagda
DL	Sähkötekniisten tuotteiden ja optisten laitteiden valmistus	9	0	1	0	1	2
DM	Kulkuneuvojen valmistus	30	1	2	0	1	2
DN	Muu valmistus	55	0	6	1	6	1
E	Sähkö-, kaasu- ja vesihuolto	20	0	1	0	4	0
F	Rakentaminen	362	13	9	8	41	39
G	Tukku- ja vähittäiskauppa; moottoriajon. sekä henkilökoht. ja kotitalousesineiden korjaus	760	32	29	21	100	94
50	Moottoriajoneuvojen kauppa ja korjaus; polttoaineen vähittäismyynti	186	7	5	4	19	12
511	Agentuuritoiminta	60	3	4	1	11	16
512-517	Tukkukauppa	146	5	6	3	24	18
52	Vähittäiskauppa pl. moottoriajoneuvot; kotitaloustavaroiden korjaus	368	16	13	12	46	48
H	Majoitus- ja ravitsemistoiminta	126	7	3	3	31	31
I	Kuljetus, varastointi ja tietoliikenne	378	9	10	5	24	21
J	Rahoitustoiminta	25	0	1	1	2	1
K	Kiinteistö-, vuokraus- ja tutkimuspalvelut; liike-elämän palvelut	355	11	21	5	46	21
L	Julkinen hallinto ja maanpuolustus; pakollinen sosiaalivakuutus	0	0	0	0	0	0
M	Koulutus	15	1	0	0	3	1
N	Terveystenhoito- ja sosiaalipalvelut	45	1	2	0	3	3
O	Muut yhteiskunnalliset ja henkilökohtaiset palvelut	203	5	6	4	16	16
P	Työnantajakotitaloudet	0	0	0	0	0	0
Q	Kansainväliset järjestöt ja ulkomaiset edustustot	0	0	0	0	0	0
X	Toimiala tuntematon	1	0	0	0	0	0
<b>Pohjois-Pohjanmaa</b>		12 463	299	583	319	1 608	1 434
A	Maa-, riista- ja metsätalous	428	12	42	9	89	36
B	Kalatalous	33	0	2	0	10	2
C	Mineraalien kaivu	325	5	5	6	38	34
CA	Energiamineraalien kaivu	295	5	4	3	30	29
CB	Malmien ja mineraalien kaivu pl. energiamineraalit	30	0	1	3	8	4
D	Teollisuus	1 505	29	52	37	166	169
DA	Elintarvikkeiden, juomien ja tupakan valmistus	134	1	1	2	18	17
DB	Tekstiilien ja vaatteiden valmistus	132	4	4	7	22	21
DC	Nahan ja nahkatuotteiden valmistus	7	0	0	0	1	1

YR26Q. Aloittaneiden ja lopettaneiden yritysten lukumäärä maakunnittain ja toimialoittain  
Antalet nya och nedlagda företag efter landskap och näringsgren

Maakunta Landskap	Toimivia yrityksiä yhteensä- Verksamma företag inalles 31.3.1996	1996 IV-VI Aloitt. Nya	1996 I-III Aloitt. Nya	1996 I-III Lopett. Nedlagda	1995 I-XII Aloitt. Nya	1995 I-XII Lopett. Nedlagda
DD Puutavaran ja puutuotteiden valmistus	256	4	14	7	31	30
DE Massan jne. valmistus; kustantaminen ja painaminen	117	1	4	6	14	13
DF Kocsin, öljytuotteiden ja ydinpolttoaineen valmistus	1	0	0	0	1	0
DG Kemikaalien, kemiallisten tuotteiden ja tekokuittujen valmistus	13	0	1	0	2	0
DH Kumi- ja muovituotteiden valmistus	31	0	1	1	3	2
DI Ei-metallisten mineraalituotteiden valmistus	67	2	4	2	3	7
DJ Perusmetallien ja metallituotteiden valmistus	193	6	10	5	12	23
DK Koneiden ja laitteiden valmistus	244	2	4	3	22	25
DL Sähkötekniisten tuotteiden ja optisten laitteiden valmistus	122	1	3	2	14	8
DM Kulkuneuvojen valmistus	33	1	0	1	1	7
DN Muu valmistus	155	5	4	0	22	16
E Sähkö-, kaasu- ja vesihuolto	81	0	1	0	3	0
F Rakentaminen	1 720	33	63	36	186	204
G Tukku- ja vähittäiskauppa; moottoriajon. sekä henkilökoht. ja kotitalousesineiden korjaus	3 054	78	182	96	426	435
50 Moottoriajoneuvojen kauppa ja korjaus; polttoaineen vähittäismyynti	591	8	25	14	49	63
511 Agentuuritoiminta	333	18	22	15	77	63
512-517 Tukkukauppa	455	11	26	11	63	48
52 Vähittäiskauppa pl. moottoriajoneuvot; kotitaloustavaroiden korjaus	1 675	42	110	54	237	261
H Majoitus- ja ravitsemistoiminta	599	33	40	29	162	126
I Kuljetus, varastointi ja tietoliikenne	1 513	21	29	28	90	103
J Rahoitustoiminta	70	0	0	1	2	1
K Kiinteistö-, vuokraus- ja tutkimuspalvelut; liike-elämän palvelut	1 918	56	101	43	282	195
L Julkinen hallinto ja maanpuolustus; pakollinen sosiaalivakuutus	4	0	0	0	0	1
M Koulutus	80	2	5	2	13	4
N Terveystenhoito- ja sosiaalipalvelut	273	6	13	3	29	12
O Muut yhteiskunnalliset ja henkilökohtaiset palvelut	857	23	46	29	110	107
P Työnantajakotitaloudet	0	0	0	0	0	0
Q Kansainväliset järjestöt ja ulkomaiset edustustot	0	0	0	0	0	0
X Toimiala tuntematon	3	0	0	0	2	1

YR26Q. Aloittaneiden ja lopettaneiden yritysten lukumäärä maakunnittain ja toimialoittain  
Antalet nya och nedlagda företag efter landskap och näringsgren

Maakunta Landskap	Toimivia yrityksiä yhteensä- Verksamma företag inalles 31.3.1996	1996 IV-VI Aloitt. Nya	1996 I-III Aloitt. Nya	1996 I-III Lopett. Nedlagda	1995 I-XII Aloitt. Nya	1995 I-XII Lopett. Nedlagda
<b>Kainuu</b>	3 105	104	121	60	361	324
A Maa-, riista- ja metsätalous	178	1	9	1	23	11
B Kalatalous	16	0	0	0	5	0
C Mineraalien kaivu	56	0	2	1	2	2
CA Energiamineraalien kaivu	33	0	0	1	1	1
CB Malmien ja mineraalien kaivu pl. energiamineraalit	23	0	2	0	1	1
D Teollisuus	391	11	14	11	38	44
DA Elintarvikkeiden, juomien ja tupakan valmistus	56	3	2	0	8	3
DB Tekstiilien ja vaatteiden valmistus	36	3	1	1	3	7
DC Nahan ja nahkatuotteiden valmistus	2	0	0	0	1	0
DD Puutavaran ja puutuotteiden valmistus	93	1	7	3	7	10
DE Massan jne. valmistus; kustantaminen ja painaminen	27	0	0	1	1	3
DF Kaksin, öljytuotteiden ja ydinpoltoaineen valmistus	0	0	0	0	0	0
DG Kemikaalien, kemiallisten tuotteiden ja tekokuittujen valmistus	2	0	1	0	0	0
DH Kumi- ja muovituotteiden valmistus	3	0	0	1	0	0
DI Ei-metallisten mineraalituotteiden valmistus	21	1	2	1	0	4
DJ Perusmetallien ja metallituotteiden valmistus	46	0	0	1	5	4
DK Koneiden ja laitteiden valmistus	44	1	0	1	7	3
DL Sähkötekniisten tuotteiden ja optisten laitteiden valmistus	25	1	0	1	2	1
DM Kulkuneuvojen valmistus	4	0	0	0	0	1
DN Muu valmistus	32	0	0	1	4	8
E Sähkö-, kaasu- ja vesihuolto	15	0	1	1	1	0
F Rakentaminen	371	9	15	4	41	38
G Tukku- ja vähittäiskauppa; moottoriajon. sekä henkilökoht. ja kotitalouksesineiden korjaus	723	32	27	15	107	98
50 Moottoriajoneuvojen kauppa ja korjaus; polttoaineen vähittäismyynti	140	2	2	4	19	21
511 Agentuuritoiminta	68	2	9	1	16	5
512-517 Tukku- ja vähittäiskauppa	97	7	5	4	19	14
52 Vähittäiskauppa pl. moottoriajoneuvot; kotitaloustavaroiden korjaus	418	21	11	6	53	58
H Majoitus- ja ravitsemistoiminta	151	13	6	5	42	33
I Kuljetus, varastointi ja tietoliikenne	528	11	5	6	29	28
J Rahoitustoiminta	13	0	0	0	1	0
K Kiinteistö-, vuokraus- ja tutkimuspalvelut; liike- elämän palvelut	341	15	30	10	41	36



**YR26Q. Aloittaneiden ja lopettaneiden yritysten lukumäärä maakunnittain ja toimialoittain**  
**Antalet nya och nedlagda företag efter landskap och näringsgren**

Maakunta		Toimivia yrityksiä yhteensä- Verksamma företag inalles 31.3.1996	1996 IV-VI Aloitt. Nya	1996 I-III Aloitt. Nya	1996 I-III Lopett. Nedlagda	1995 I-XII Aloitt. Nya	1995 I-XII Lopett. Nedlagda
L	Julkinen hallinto ja maanpuolustus; pakollinen sosiaalivakuutus	0	0	0	0	0	1
M	Koulutus	15	2	0	0	0	2
N	Terveystenhoito- ja sosiaalipalvelut	60	2	5	1	6	9
O	Muut yhteiskunnalliset ja henkilökohtaiset palvelut	245	5	7	4	25	23
P	Työnantajakotitaloudet	0	0	0	0	0	0
Q	Kansainväliset järjestöt ja ulkomaiset edustustot	0	0	0	0	0	0
X	Toimiala tuntematon	2	2	1	0	0	0
<b>Lappi</b>		<b>8 301</b>	<b>217</b>	<b>395</b>	<b>198</b>	<b>1 075</b>	<b>860</b>
A	Maa-, riista- ja metsätalous	301	11	17	10	64	17
B	Kalatalous	26	1	1	0	12	0
C	Mineraalien kaivu	77	4	1	0	8	11
CA	Energiamineraalien kaivu	55	4	1	0	5	8
CB	Malmien ja mineraalien kaivu pl. energiamineraalit	22	0	0	0	3	3
D	Teollisuus	976	14	39	29	123	100
DA	Elintarvikkeiden, juomien ja tupakan valmistus	88	0	3	3	19	11
DB	Tekstiilien ja vaatteiden valmistus	152	3	9	7	25	18
DC	Nahan ja nahkatuotteiden valmistus	10	0	0	0	0	0
DD	Puutavaran ja puutuotteiden valmistus	197	3	7	2	19	14
DE	Massan jne. valmistus; kustantaminen ja painaminen	62	1	9	3	10	10
DF	Koksin, öljytuotteiden ja ydinpolttoaineen valmistus	0	0	0	0	0	0
DG	Kemikaalien, kemiallisten tuotteiden ja tekokuittujen valmistus	2	1	0	0	0	0
DH	Kumi- ja muovituotteiden valmistus	14	0	0	0	2	0
DI	Ei-metallisten mineraalituotteiden valmistus	44	0	1	1	2	4
DJ	Perusmetallien ja metallituotteiden valmistus	116	1	0	1	8	8
DK	Koneiden ja laitteiden valmistus	103	1	1	6	15	7
DL	Sähkötekniisten tuotteiden ja optisten laitteiden valmistus	38	1	2	1	2	3
DM	Kulkuneuvojen valmistus	28	0	1	1	4	4
DN	Muu valmistus	122	2	6	2	17	21
E	Sähkö-, kaasu- ja vesihuolto	65	0	3	3	4	3
F	Rakentaminen	1 103	21	39	34	121	130
G	Tukku- ja vähittäiskauppa; moottoriajon. sekä henkilökoht. ja kotitalousesineiden korjaus	1 887	57	108	55	236	217
50	Moottoriajoneuvojen kauppa ja korjaus; polttoaineen vähittäismyynti	349	10	12	5	24	34

YR26Q. Aloittaneiden ja lopettaneiden yritysten lukumäärä maakunnittain ja toimialoittain  
Antalet nya och nedlagda företag efter landskap och näringsgren

Maakunta		Toimivia yrityksiä yhteensä- Verksamma företag inalles 31.3.1996	1996 IV-VI Aloitt. Nya	1996 I-III Aloitt. Nya	1996 I-III Lopett. Nedlagda	1995 I-XII Aloitt. Nya	1995 I-XII Lopett. Nedlagda
511	Agentuuritoiminta	103	7	7	5	20	15
512-517	Tukkukauppa	243	7	13	8	39	29
52	Vähittäiskauppa pl. moottoriajoneuvot; kotitaloustavaroiden korjaus	1 192	35	76	38	153	139
H	Majoitus- ja ravitsemistoiminta	591	23	38	15	144	113
I	Kuljetus, varastointi ja tietoliikenne	1 293	15	26	15	91	97
J	Rahoitustoiminta	20	2	2	1	2	3
K	Kiinteistö-, vuokraus- ja tutkimuspalvelut; liike- elämän palvelut	1 178	39	73	24	177	105
L	Julkinen hallinto ja maanpuolustus; pakollinen sosiaalivakuutus	1	0	0	0	0	1
M	Koulutus	35	2	1	0	2	1
N	Terveydenhuolto- ja sosiaalipalvelut	112	4	6	0	13	7
O	Muut yhteiskunnalliset ja henkilökohtaiset palvelut	634	21	41	11	78	55
P	Työnantajakotitaloudet	0	0	0	0	0	0
Q	Kansainväliset järjestöt ja ulkomaiset edustustot	0	0	0	0	0	0
X	Toimiala tuntematon	2	2	1	0	0	0
<b>Ahvenanmaa</b>		<b>1 624</b>	<b>56</b>	<b>67</b>	<b>28</b>	<b>216</b>	<b>112</b>
A	Maa-, riista- ja metsätalous	34	2	4	0	9	2
B	Kalatalous	31	0	0	0	5	2
C	Mineraalien kaivu	2	0	0	0	0	1
CA	Energiamineraalien kaivu	0	0	0	0	0	0
CB	Malmien ja mineraalien kaivu pl. energiamineraalit	2	0	0	0	0	1
D	Teollisuus	165	1	11	3	16	21
DA	Elintarvikkeiden, juomien ja tupakan valmistus	29	1	0	0	2	1
DB	Tekstiilien ja vaatteiden valmistus	11	0	1	2	1	2
DC	Nahan ja nahkatuotteiden valmistus	0	0	0	0	0	0
DD	Puutavaran ja puutuotteiden valmistus	21	0	0	0	4	2
DE	Massan jne. valmistus; kustantaminen ja painaminen	18	0	3	0	2	1
DF	Koksin, öljytuotteiden ja ydinpoltoaineen valmistus	0	0	0	0	0	0
DG	Kemikaalien, kemiallisten tuotteiden ja tekokuitujen valmistus	0	0	0	0	0	0
DH	Kumi- ja muovituotteiden valmistus	5	0	0	0	0	1
DI	Ei-metallisten mineraalituotteiden valmistus	14	0	1	0	1	2
DJ	Perusmetallien ja metallituotteiden valmistus	22	0	3	0	1	1
DK	Koneiden ja laitteiden valmistus	12	0	0	0	1	2

YR26Q. Aloittaneiden ja lopettaneiden yritysten lukumäärä maakunnittain ja toimialoittain  
Antalet nya och nedlagda företag efter landskap och näringsgren

Maakunta		Toimivia yrityksiä yhteensä- Verksamma företag inalles 31.3.1996	1996 IV-VI Aloitt. Nya	1996 I-III Aloitt. Nya	1996 I-III Lopett. Nedlagda	1995 I-XII Aloitt. Nya	1995 I-XII Lopett. Nedlagda
DL	Sähkötekniisten tuotteiden ja optisten laitteiden valmistus	7	0	1	0	0	1
DM	Kulkuneuvojen valmistus	15	0	0	0	1	2
DN	Muu valmistus	11	0	1	2	3	4
E	Sähkö-, kaasu- ja vesihuolto	12	0	0	0	1	1
F	Rakentaminen	270	12	7	3	32	10
G	Tukku- ja vähittäiskauppa; moottoriajon. sekä henkilökoht. ja kotitalousesineiden korjaus	434	22	19	5	43	34
50	Moottoriajoneuvojen kauppa ja korjaus; polttoaineen vähittäismyynti	61	0	3	2	4	5
511	Agentuuritoiminta	42	0	1	0	10	3
512-517	Tukkukauppa	80	6	1	0	5	2
52	Vähittäiskauppa pl. moottoriajoneuvot; kotitaloustavaroiden korjaus	251	17	13	3	24	23
H	Majoitus- ja ravitsemistoiminta	131	9	4	5	43	8
I	Kuljetus, varastointi ja tietoliikenne	183	2	7	2	12	5
J	Rahoitustoiminta	20	0	1	0	0	1
K	Kiinteistö-, vuokraus- ja tutkimuspalvelut; liikelämän palvelut	211	3	11	9	37	13
L	Julkinen hallinto ja maanpuolustus; pakollinen sosiaalivakuutus	0	0	0	0	0	0
M	Koulutus	6	0	0	0	1	2
N	Terveydenhuolto- ja sosiaalipalvelut	19	1	0	0	1	1
O	Muut yhteiskunnalliset ja henkilökohtaiset palvelut	103	2	4	2	16	11
P	Työnantajakotitaloudet	1	0	0	0	0	0
Q	Kansainväliset järjestöt ja ulkomaiset edustustot	0	0	0	0	0	0
X	Toimiala tuntematon	2	0	0	0	0	0
<b>Maakunta tuntematon</b>		<b>43</b>	<b>1</b>	<b>1</b>	<b>0</b>	<b>30</b>	<b>3</b>

---

## ***Hanki tietosi Tilastokeskuksesta***

Palvelujamme ovat:

- yritysten ja toimipaikkojen nimi- ja osoitetiedot luetteloina, tarroina tai atk-välinein
- asiakkaan rekisterin päivittäminen sovituin ajoin sopimuksen mukaan
- erityisselvitykset asiakkaiden tilauksesta
- valokopiot ja levykkeet julkaisemattomista taulukoista mm. yritysten ja toimipaikkojen liikevaihto ja henkilöstö toimialoittain, lääneittäin ja kunnittain, aloittaneet ja lopettaneet yritykset tarkemmalla toimialajaolla.

Julkaisujamme ovat:

- Ly-tunnusCD
- Suomen yritykset
- Valtion ja kuntien toimipaikat
- Aloittaneet ja lopettaneet yritykset

Yritys- ja toimipaikkarekisterin tietopalvelu ja erityisselvitykset

(09) 1734 2528 Jouko Rajaniemi  
(09) 1734 2512 Aili Simpanen  
(09) 1734 2411 Marja-Leena Karjalainen

Yritystietoja saa myös puhelimitse  
9600-7878

Hinta 10,90 mk/min + ppm

---

**Myynti:**  
Tilastokeskus/Myyntipalvelu  
PL 3B  
00022 TILASTOKESKUS  
puh. (09) 1734 2011  
faksi (09) 1734 2474  
sähköposti: tilastomyynti@stat.fi

**Försäljning:**  
Statistikcentralen/Försäljningstjänsten  
PB 3B  
00022 STATISTIKCENTRALEN  
tfn (09) 1734 2011  
fax (09) 1734 2474  
e-post: tilastomyynti@stat.fi

**Orders:**  
Statistics Finland/Sales Services  
P.O.Box 3B  
FIN-00022 STATISTICS FINLAND  
Tel. + 358 9 1734 2011  
Fax + 358 9 1734 2474  
E-mail: tilastomyynti@stat.fi

ISSN 0784-8463  
= Yritykset  
ISSN 0785-546x