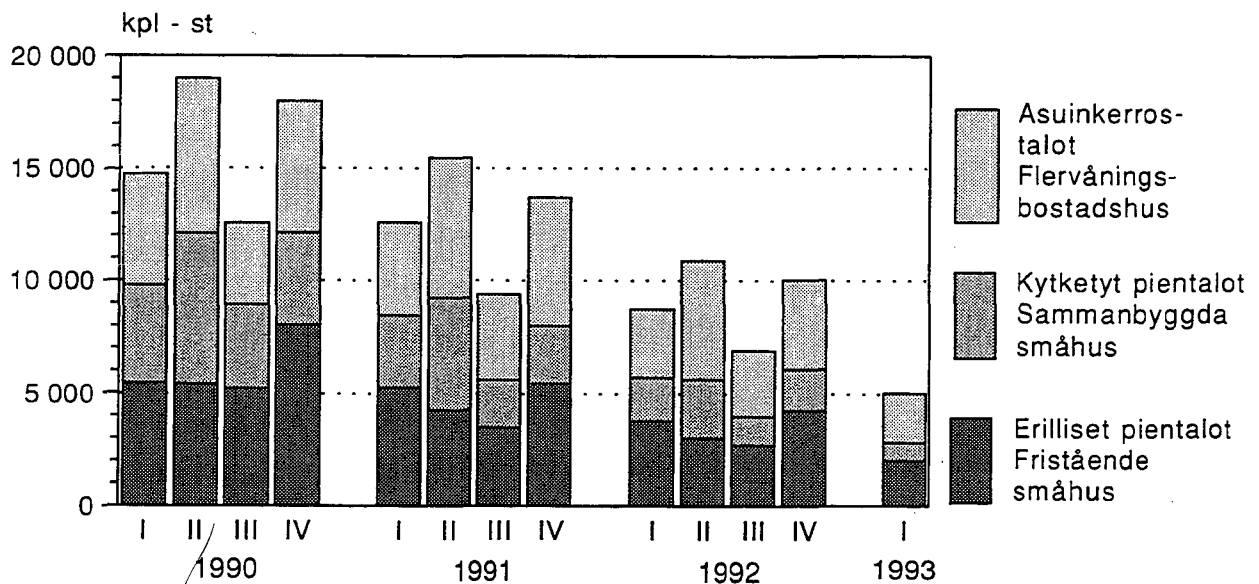


Asuntotuotanto

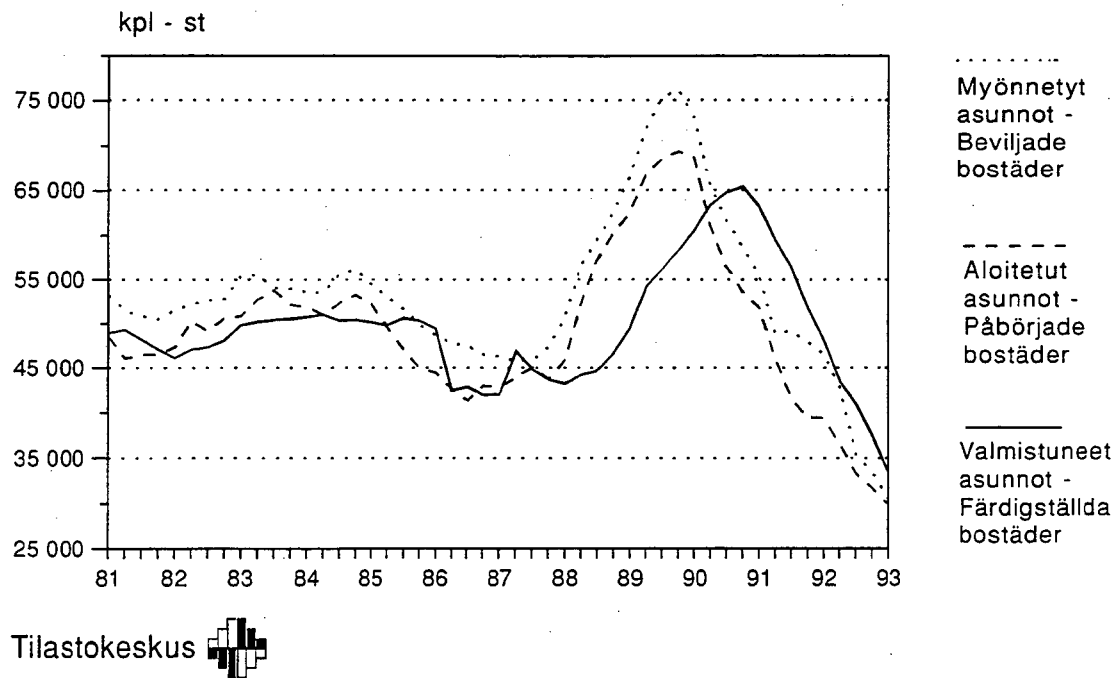
Bostadsproduktionen
1993, 1. neljännes - 1a kvartalet

9.6.1993

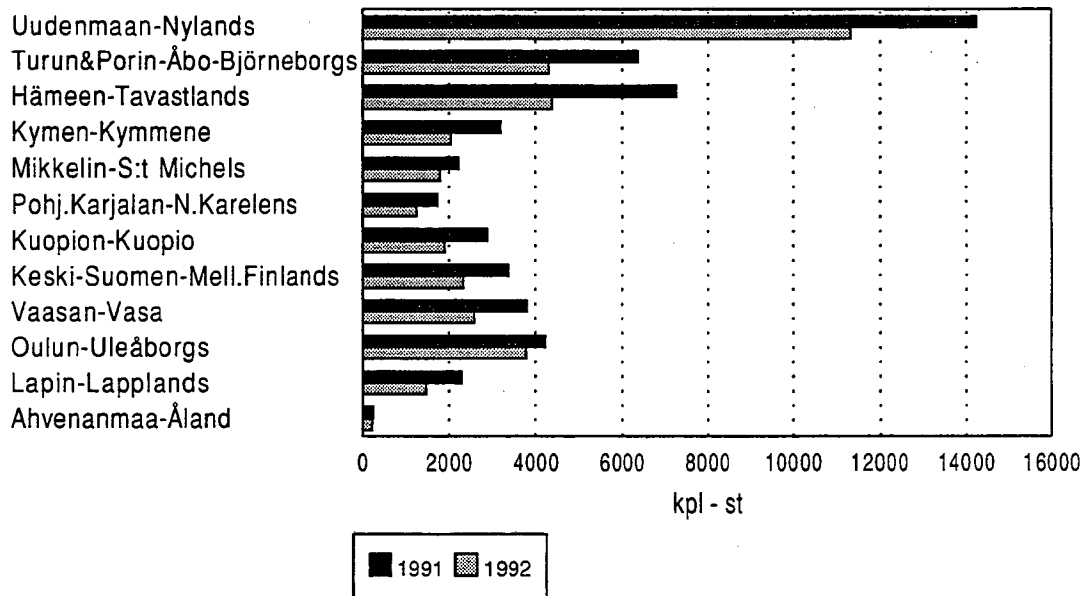
Valmistuneet asunnot talotyyppin mukaan 1990 - Färdigställda bostäder enligt hustyp 1990 -



Myönnettyjen, aloitettujen ja valmistuneiden asuntojen liukuva vuosisumma 1981 -
 De beviljade, påbörjade och färdigställda bostädernas glidande årssumma 1981 -



Valmistuneet asunnot lääneittäin 1991 ja 1992
 Färdigställda bostäder länsvis 1991 och 1992



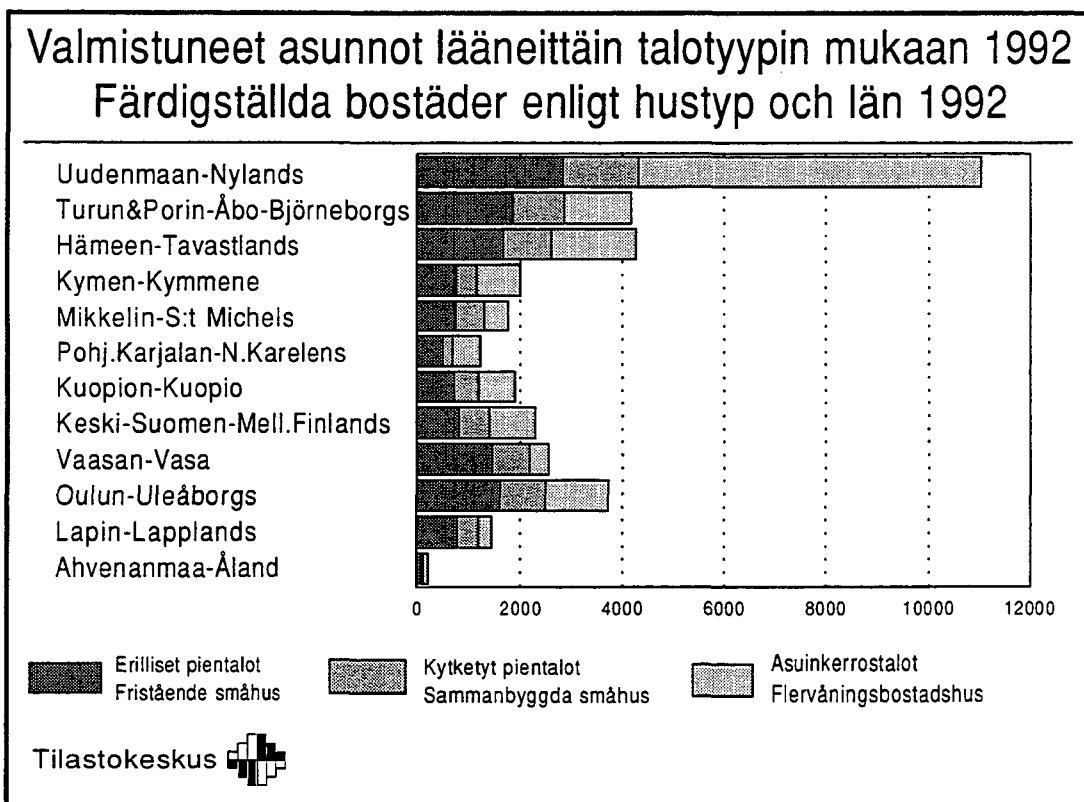
**1. Yhteenvedo asuinhuoneistoista talotyypeittäin 1982–
Sammandrag av bostadslägenheter enligt hustyp 1982–**

Vuosi ja neljännes År och kvartal	Koko maa – Hela landet							
	Myyönnetty – Beviljade				Aloitettu – Påbörjade			
	Asunnot yhteensä Bostäder inalles	Erilliset pientalot Fristående småhus	Kytkeytyt pientalot Sammanbyggda småhus	Asuin- kerrostalot Flervånings- bostadshus	Asunnot yhteensä Bostäder inalles	Erilliset pientalot Fristående småhus	Kytkeytyt pientalot Sammanbyggda småhus	Asuin- kerrostalot Flervånings- bostadshus
1982 ...	52 873	19 407	14 654	17 929	50 667	19 388	14 443	15 888
1983 ...	53 881	20 268	15 121	17 630	52 026	19 690	14 762	16 817
1984 ...	56 034	20 182	15 947	19 079	53 109	19 786	14 524	17 991
1985 ...	49 867	18 950	14 598	15 951	44 894	18 016	12 833	13 620
1986 ...	46 431	17 859	13 307	14 809	42 889	17 159	12 050	13 265
1987 ...	47 291	17 333	13 780	15 367	43 623	16 483	12 736	13 774
1988 ...	62 454	22 952	19 176	19 597	60 158	21 563	18 355	19 437
1989 ...	76 167	28 753	22 737	23 635	69 317	26 080	20 747	21 398
1990 ...	58 710	21 113	15 543	21 305	53 556	19 702	13 793	19 402
1991 ...	47 898	16 035	12 645	18 241	39 366	14 382	8 354	15 866
1992 ...	33 416	11 558	5 777	15 381	31 606	10 661	6 067	14 188
1991 I	8 857	3 066	1 656	3 869	5 775	878	1 192	3 472
1991 II	13 732	7 135	2 872	3 514	14 209	7 017	2 548	4 449
1991 III	15 686	3 513	5 436	6 460	10 731	4 481	2 372	3 680
1991 IV	9 623	2 321	2 681	4 398	8 652	2 007	2 242	4 265
1992 I	7 431	2 458	1 206	3 578	5 762	869	1 126	3 636
1992 II	10 049	5 650	1 449	2 732	11 307	5 782	1 678	3 656
1992 III	8 217	2 160	1 548	4 350	7 510	2 897	1 576	2 814
1992 IV	7 719	1 290	1 574	4 721	7 027	1 113	1 687	4 082
1993* I	4 428	1 443	617	2 222	3 950	510	490	2 840

Vuosi ja neljännes År och kvartal	Keskenäiset – Pågående				Valmistuneet – Färdigställda			
	Asunnot yhteensä Bostäder inalles	Erilliset pientalot Fristående småhus	Kytkeytyt pientalot Sammanbyggda småhus	Asuin- kerrostalot Flervånings- bostadshus	Asunnot yhteensä Bostäder inalles	Erilliset pientalot Fristående småhus	Kytkeytyt pientalot Sammanbyggda småhus	Asuin- kerrostalot Flervånings- bostadshus
	1982 ...	45 422	19 597	11 269	13 637	47 997	19 112	12 836
1983 ...	46 978	19 828	11 714	14 605	50 500	19 365	14 256	16 108
1984 ...	49 182	21 125	11 979	15 104	50 337	18 068	14 253	17 334
1985 ...	43 587	20 813	10 529	11 653	50 306	18 211	14 341	16 963
1986 ...	45 005	20 636	10 354	13 391	41 910	17 210	12 392	11 925
1987 ...	44 907	20 641	10 680	12 799	43 635	16 384	12 363	14 444
1988 ...	58 224	24 441	14 543	18 367	46 537	17 540	14 382	13 878
1989 ...	68 849	29 840	17 230	20 543	58 244	20 448	17 925	19 059
1990 ...	54 852	23 976	11 823	18 224	65 397	24 026	18 834	21 451
1991 ...	43 441	20 573	7 583	14 267	51 803	18 363	12 852	19 982
1992 ...	37 164	17 288	5 805	13 213	37 358	13 702	7 695	15 103
1991 I	48 950	20 262	10 071	17 702	12 760	5 226	3 202	4 153
1991 II	47 499	23 031	7 650	15 856	15 657	4 245	4 969	6 295
1991 III	48 619	23 988	7 893	15 755	9 558	3 472	2 129	3 781
1991 IV	43 441	20 573	7 583	14 267	13 828	5 420	2 552	5 753
1992 I	39 677	17 437	6 611	14 765	9 009	3 768	1 948	2 999
1992 II	39 943	20 205	5 680	13 181	11 038	3 012	2 609	5 240
1992 III	40 448	20 402	5 980	13 071	7 004	2 699	1 276	2 924
1992 IV	37 164	17 288	5 805	13 213	10 307	4 223	1 862	3 940
1993* I	36 090	15 790	5 470	13 890	5 027	2 008	824	2 163

2. Valmistuneet asuinhuoneistot talotyypeittäin I neljännes vuonna 1993
Färdigställda bostadslägenheter enligt hustyp I kvartalet år 1993

Talotyyppi Hustyp	Koko maa – Hela landet						Huoneistojen keskipinta-ala Lägenheternas medelyta		
	Kpl - St		1 000 m ²				1992		1993
	1992		1993	1992		1992		1993	
	I	I-IV	I	I	I-IV	I	I-IV	I	
Yhteensä – Summa	9 009	37 358	5 027	744	3 005	424	82,6	80,4	84,4
Pientalot yhteensä Småhus inalles	5 716	21 397	2 832	562	2 097	295	98,4	98,0	104,1
Yhden asunnon talot Hus med en bostad	3 093	11 299	1 678	384	1 400	209	124,0	123,9	124,6
Muut erilliset pientalot Övriga fristående småhus	675	2 403	330	58	210	29	85,9	87,3	87,4
Kytkeytyt pientalot Sammanbyggda småhus	1 948	7 695	824	121	488	57	62,0	63,4	69,2
Asuinkerrostalot Flervåningsbostadshus	2 999	15 103	2 163	169	866	127	56,2	57,3	58,8
Muut kuin asuinrakennukset Andra än bostadsbyggnader	294	858	32	13	42	2	44,9	49,2	73,4



Indeksejä moneen tarpeeseen

Kehityksestä emme voi saada kunnan käsitystä ilman vertailujen tekemistä. Melkein kaikki tieto on suhteellista. Tehtäessä vertailuja eri asioista ovat indeksit tärkeä tiedon lähde.

Tilaa omaan käyttöösi Sinulle tärkeä indeksitiedote. Sen avulla olet ehkä "se vahvempi osapuoli" tulevaisuuden ennakoinnissa, keskustelussa, väittelyssä, neuvottelussa...

Mikäli tarvitset indeksitietoja monelta eri alueelta, on kätevintä tilata neljännesvuosittain ilmestyvä Tilastokatsauksia-julkaisu.

Jos olet mikrotietokoneen vannoutunut käyttäjä, kysy tietokantapalvelustamme, miten saat indeksilukuja ja tilastotietoja tietolevykkeen tai elektronisen suorakäytön muodossa.

Tilastokeskus valmistaa myös toimeksiannosta "räätälintyönä" asiakkaan määrittelemiä indeksejä ja muita erityisselvityksiä. Mikäli tarvitset indeksin, jonka nimikesisällön ja painorakenteen tulee kuvata mahdollisimman tarkkaan yrityksen tai tietyn toimialan kustannusten, hankintojen tai tuotannon rakennetta, kannattaa harkita oman erityisindeksin teettämistä Tilastokekuksella.

Oheisella yhteyskortilla päästään keskustelujen alkuun.

Telekopiotilaukset (90) 1734 2474
Puhelintilaukset (90) 1734 2011

Tilastokeskus 

Kuluttajahintaindeksi

Kuluttajahintaindeksin avulla voit helposti seurata inflaation ja sen eri osatekijöiden kehitystä. Indeksia varten kerätään koko maasta 43 000 hintatietoa 2 000 liikkeestä. Indeksillä mitataan kotitalouksien Suomesta ostamien tavaroiden ja palvelujen hintakehitystä. Julkaisu sisältää myös kansainvälistä vertailua.

Ilmestyy 12 kertaa vuodessa

Tilausnumero 8931 **180,-**

Tuottajahintaindeksit

Tuottajahintaindeksit mittaavat investointitavaroitten, raaka-aineiden ja tuotantohyödykkeiden sekä kulutustavaroitten, tuonti- ja vientihintojen, kotimaisten tehtaanhintojen sekä verollisten ja verottomien hankintahintojen kehitystä.

Hyödynnä tuottajahintaindeksejä mm. yritysten hankintojen hintakehitysseurannassa, budjetoinnissa sekä volyymin kehityksen arvioinnissa ja seurannassa. Julkaisu sisältää myös kansainvälisen HWWA-raaka-aineindeksin kehitystiedot.

Ilmestyy 12 kertaa vuodessa

Tilausnumero 8934 **180,-**

Rakennuskustannusindeksi

Indeksillä mitataan talonrakentamisen kustannustasoa siihen käytettyjen peruspanosten (työ, tarvikkeet, palvelut) hintakehityksen avulla. Indeksillä lasketaan käyttötarkoituksiluokkien painotettuna keskiarvona. Indeksillä laskeaan myös tärkeimmille urakatyypeille sekä perusrantamiselle.

Ilmestyy 12 kertaa vuodessa

Tilausnumero 8932 **300,-**

Kuorma-autoliikenteen kustannusindeksi

Mittaa ammattimaisen kuorma-autoliikenteen kustannustekijöiden (12 kpl) hintojen muutoksia. Kokonaisindeksin lisäksi oma indeksinsä pakettiautoilla ja kevyillä kuorma-autoilla, raskailta kuorma-autoilla sekä perävaunuyhdistelmillä.

Ilmestyy kuukausittain; julkaistaan 4 kertaa vuodessa

Tilausnumero 9613 **100,-**
Erikoispalveluna myös kuukausittain (450,-/vsk)

Teollisuustuotannon volyyymi-indeksi

Keskeinen taloudellisen tilanteen kuvaaja, jonka pohjalta voi laatia arvioita tulevaisuuden kehityksestä. Indeksillä kertoo nopeasti ja luotettavasti teollisuustuotannon määrän kehityksen kuukausittain. Tietoa on tarjolla noin 100 toimialan kehityksestä. Neljä kertaa vuodessa kuukausijulkaisu sisältää myös teollisuusyritysten varastotiedot.

Ilmestyy 12 kertaa vuodessa

Tilausnumero 9433 **350,-**

Ansiotasoindeksi

Tiedot naisten, miesten ja kaikkien työntekijöiden säännöllisen työajan keskiansioista sekä ansiotason kehityksestä työnantajaryhmän ja toimialan mukaan. Toimialoitteiset ja palkan-saajaryhmittäiset aikasarjat vuodesta 1964.

Ansiotasoindeksillä voit seurata palkkakehitystä ja saat hyvää tausta- tai viitetietoa erilaisiin neuvotteluihin ja toimitussopimuksiin.

Ilmestyy 4 kertaa vuodessa

Tilausnumero 8930 **140,-**

Kansainvälinen kuluttajahintakehitys

Ilmestyy Kuluttajahintaindeksi- ja Tilastokatsauksia-julkaisuissa.

HEX-osakeindeksi

Ilmestyy Tilastokatsauksia-julkaisuissa, Kuluttajahintaindeksi-julkaisuissa sekä Rahoitusmarkkinoiden kuukausisarjat -julkaisuissa.

Tukkukaupan volyyymi-indeksi

Ilmestyy Tilastokatsauksia-julkaisuissa.

Vähittäiskaupan volyyymi-indeksi

Ilmestyy Tilastokatsauksia-julkaisuissa.

YHTEYSKORTTI

Tuontihintaindeksi

Ilmestyy Tilastokatsauksia-julkaisussa.

Vientihintaindeksi

Ilmestyy Tilastokatsauksia-julkaisussa.

Tuonnin volyyymi-indeksi

Ilmestyy Tilastokatsauksia-julkaisussa.

Viennin volyyymi-indeksi

Ilmestyy Tilastokatsauksia-julkaisussa.

Maatalouden hintaindeksejä

Ilmestyy Tilastokatsauksia-julkaisussa.

Uudisrakentamisen volyyymi-indeksi

Ilmestyy Tilastokatsauksia-julkaisussa.

indeksit

indeksit

indeksit

indeksit

indeksit

Jos olet**aktiivinen mikrotietokoneen käyttäjä...**

...ota yhteys Tilastokeskuksen tietokantayksikköön. Kerromme Sinulle mielellämme, mitkä tiedot voit saada suoraan mikrosi näyttöruudulle – joko kätevästi tietolevykkeenä tai nopeana on-line tietosiirtona.

☎ (90) 1734 2399

Tilastokeskuksen tietokantapalvelu

Voit myös merkitä rastin tähän niin lähetämme Sinulle lisää aineistoa/otamme Sinuun yhteyttä elektronisen tilastotarjonnan merkeissä (alleviivaa toivomasi yhteydenottotapa).

Jos harkitset**erityisindeksin tilaamista...**

...ota yhteys Tilastokeskuksen asiantuntijaan. Yhteistyössä voimme määritellä Sinulle indeksin, jolla kilpailijoitasi tarkemmin seuraat alasi kehitystä ja pystyt paremmin purjehtimaan talouden myrskyissä ja suvannoissa.

☎ (90) 1734 3461

Tilastokeskuksen erityisindeksipalvelu

Voit myös merkitä rastin tähän niin lähetämme Sinulle lisää aineistoa/otamme Sinuun yhteyttä erityisindeksipalvelun merkeissä (alleviivaa toivomasi yhteydenottotapa).

Tilastokatsauksia

Jos et tarvitse indeksijulkaisujen sisältämiä tietoja käyttöösi aivan välittömästi indeksilukujen julkistamisen jälkeen, pitää neljä kertaa vuodessa ilmestyvä Tilastokatsauksia-julkaisu Sinut ajan tasalla kaiken olennaisen kotimaisen ja osin ulkomaisenkin indeksiseurannan osalta.

Talonrakentamisen tarjoushintaindeksiä lukuunottamat-

ta ilmestyvät kaikki tässä esitteessä esitellyt indeksisarjat lukuisine alaindekseineen Tilastokatsauksia-julkaisussa.

Sitä voi syystä kutsua indeksitietämyksen Pikku Jättiläiseksi.

Lähes 30 eri aihealueen indeksitietojen lisäksi Tilastokatsauksia-julkaisu sisältää

yli 50 keskeistä tilastotaulukkoa muilta talouden ja yhteiskunnallisen kehityksen alueilta.

Ilmestyy 4 kertaa vuodessa

Tilausnumero 8987

Vuositilaus 260,-

Kestotilaus 245,-

Keskeisimmät taulukot saatavana myös tietolevykkeellä.



Tilasto-
keskus
maksaa
posti-
maksun

Tilastokeskus

Julkaisujen myynti
PL 504
OMAVASTAUS
Sopimus 00100/123
00003

317

T I L A U S K O R T T I

Tilaan	Kestotilaus Kyllä / Ei
___ vsk Kuluttajahintaindeksi (8931)	<input type="checkbox"/> <input type="checkbox"/>
___ vsk Tuottajahintaindeksi (8934)	<input type="checkbox"/> <input type="checkbox"/>
___ vsk Rakennuskustannusindeksi (8932)	<input type="checkbox"/> <input type="checkbox"/>
___ vsk Teollisuustuotannon volyymi-indeksi (9433)	<input type="checkbox"/> <input type="checkbox"/>
___ vsk Ansiotasoindeksi (8930)	<input type="checkbox"/> <input type="checkbox"/>
___ vsk Kuorma-autoliikenteen kustannusindeksi (9613)	<input type="checkbox"/> <input type="checkbox"/>
___ vsk Talonrakentamisen tarjoushintaindeksi (1094)	<input type="checkbox"/> <input type="checkbox"/>
___ vsk Maanrakennus- ja metsäalan konekustannusindeksi (9841)	<input type="checkbox"/> <input type="checkbox"/>
___ vsk Tilastokatsauksia (8987)	<input type="checkbox"/> <input type="checkbox"/>
___ kpl Tilastokatsauksia tutustumistarjous	<input type="checkbox"/> <input type="checkbox"/>
___ vsk _____	<input type="checkbox"/> <input type="checkbox"/>
___ vsk _____	<input type="checkbox"/> <input type="checkbox"/>

Yhteystiedot

Nimi	Tehtävä
Yritys/yhteisö/työpaikka	Puhelin ()
Lähiosoite	Telekopio ()
Postinumero	Postitoimipaikka
Allekirjoitus	



Tutustu

– ja vakuutu itse
Tilastokatsauksia-julkaisun
käyttökelpoisuudesta!
Saat kaksi seuraavaa
numeroa erikoishintaan

**vain
100,-**

Tarjous on voimassa 15.9.93
saakka

Talonrakentamisen tarjoushintaindeksi

Tarjoushintaindeksi kuvaa uudisrakentamisen urakkatarjoushintojen muutoksia pääkaupunkiseudulla asunto- ja toimitilarakentamisessa. Tilaston laatija on Rakennuttajapalaute Rapal Oy. Sen perustiedot kerätään rakennustuotteen ostajilta (rakennuttajilta).

Ilmestyy 12 kertaa vuodessa
Tilausnumero 1094

1 000,-

Maanrakennus- ja metsäalan konekustannusindeksit

Toinen indeksi mittaa maanrakennusalan koneiden käyttöön ja omistukseen liittyvien kustannustekijöiden (10 kpl) hintojen muutoksia. Kokonaisindeksin lisäksi oma indeksinsä kahdeksalle eri maarakennuskonetyypille.

Toinen indeksi mittaa metsätraktoreiden ja hakkuukoneiden käyttöön ja omistukseen liittyvien kustannustekijöiden (10 kpl) hintakehitystä. Kokonaisindeksin lisäksi oma indeksinsä kummallekin metsäkonetyypille.

Ilmestyy kuukausittain;
julkaistaan 4 kertaa vuodessa

Tilausnumero 9841 120,-

Erikoispalveluna tilattavissa
tiedot myös kuukausittain

Maarakennusalan
konekustannusindeksi 450,-

Metsäalan konekustannus-
indeksi 450,-

Maarakennuskustannusindeksi

Indeksi mittaa maa- ja vesirakennusalan kustannusmuutoksia. Kokonaisindeksin lisäksi oma indeksinsä pohjarakennus-, maarakenne-, kalliorakennus-, murskaus-, päällisyty-, vesihuolto- ja sillanrakennustyölle. Indeksien ilmestyminen alkaa kesällä 1993 (1990=100) ja se korvaa vuoden 1993 joulukuuhun saakka julkaistavan Tie- ja maarakennuskustannusindeksin.

Linja-autoliikenteen kustannusindeksi

Mittaa linja-autoliikenteen kustannustekijöiden (9 kpl) hintojen muutoksia. Kokonaisindeksin lisäksi oma indeksinsä liikennelaitoksilla, sopimus-, kaupunki-, maaseutu-, pikavuoro- ja tilausliikenteellä.

Ilmestyy kuukausittain

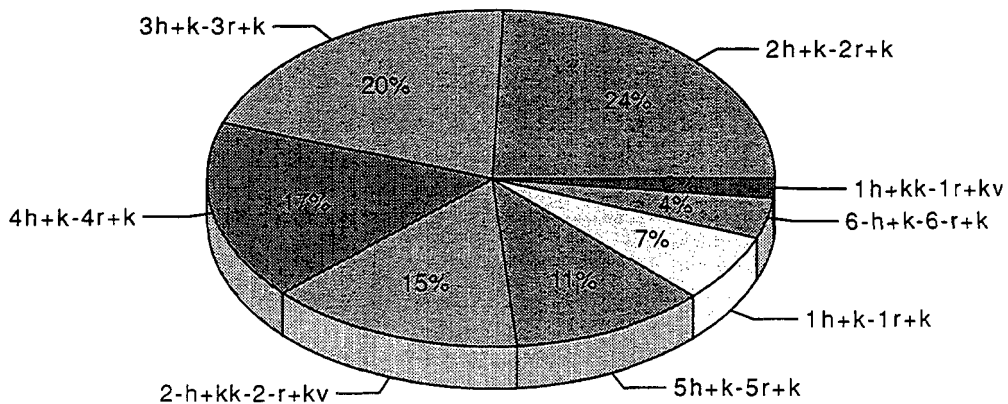
Toimitetaan erikoispalveluna
kuukausittain

450,-

3. Valmistuneet asuinhuoneistot huoneistotyyppin mukaan I neljännes vuonna 1993
Färdigställda bostadslägenheter enligt lägenhetstyp I kvartalet år 1993

Huoneistotyyppi Hustyp	Koko maa – Hela landet						Huoneistojen keskipinta-ala Lägenheternas medelyta		
	Kpl – St		1 000 m ²						
	1992		1993	1992		1993	1992		1993
	I	I-IV	I	I	I-IV	I	I	I-IV	I
Yhteensä - Summa ¹⁾	9 009	37 358	5 027	744	3 005	424	82,6	80,4	84,4
1h+kk – 1r+kv	193	667	80	7	23	3	35,0	35,0	33,4
2-h+kk – 2-r+kv	1 192	5 379	708	54	248	33	45,6	46,1	46,6
1h+k – 1r+k	589	2 477	242	22	95	10	37,5	38,5	40,4
2h+k – 2r+k	2 005	9 041	1 089	114	517	64	56,6	57,2	58,5
3h+k – 3r+k	1 740	7 535	1 055	138	597	86	79,1	79,2	81,1
4h+k – 4r+k	1 659	6 357	960	184	701	107	110,8	110,3	111,1
5h+k – 5r+k	1 163	4 183	626	154	557	83	132,5	133,1	133,1
6h+k ja yli 6r+k och större	404	1 436	211	68	248	37	168,0	172,7	174,0

Valmistuneet asunnot huoneistotyyppin mukaan 1992
Färdigställda bostäder enligt lägenhetstyp 1992



Tilastokeskus 

1) Sisältää myös tuntemattomat huoneistotyypit
Inkluder även de okända lägenhetstyperna

4. Valmistuneet asuinhuoneistot talotyyppin mukaan lääneittäin I neljännes vuonna 1993
Färdigställda bostadslägenheter enligt hus typ och län I kvartalet år 1993

Alue Område	Asuinhuoneistoja, kp ¹⁾ Bostadslägenheter, st ¹⁾		Erilliset pientalot Fristående småhus		Kytkeytyt pientalot Sammanbyggda småhus			Asuinkerrostalot Flervåningsbostadshus				
	1992		1993	1992		1993	1992		1993	1992		1993
	I	I-IV	I	I	I-IV	I	I	I-IV	I	I	I-IV	I
Koko maa – Hela landet ...	9 009	37 358	5 027	3 768	13 702	2 008	1 948	7 695	824	2 999	15 103	2 163
Uudenmaan lääni												
Nylands län	2 483	11 334	1 660	801	2 805	438	268	1 496	217	1 227	6 734	1 002
Pääkaupunkiseutu Huvudstadsregionen	1 417	6 841	1 205	384	1 132	191	134	819	133	753	4 713	879
Turun ja Porin lääni												
Åbo och Björneborgs län	1 014	4 302	592	461	1 849	259	257	997	128	279	1 327	202
Hämeen lääni												
Tavastehus län	1 131	4 372	707	436	1 649	265	186	946	69	501	1 667	371
Kymen lääni												
Kymmene län	517	2 041	259	222	754	110	133	403	25	145	830	124
Mikkelin lääni												
St. Michels län	429	1 791	141	200	746	106	145	544	35	81	471	–
Pohjois-Karjalan lääni												
Norra Karelens län	272	1 259	152	138	495	98	44	191	37	87	527	16
Kuopion lääni												
Kuopio län	460	1 901	167	181	711	63	104	474	33	174	699	70
Keski-Suomen lääni												
Mellersta Finlands län	655	2 324	307	231	794	95	227	603	18	172	881	177
Vaasan lääni												
Vasa län	669	2 567	394	381	1 439	224	180	726	72	99	367	97
Oulun lääni												
Uleåborgs län	986	3 771	391	484	1 589	217	299	885	114	184	1 244	57
Lapin lääni												
Lapplands län	344	1 473	234	200	778	110	99	397	76	40	260	47
Ahvenanmaan maakunta												
Landskapet Åland	49	223	23	33	93	23	6	33	–	10	96	–

¹⁾ Sisältää myös muissa kuin asuinrakennuksissa valmistuneet asuinhuoneistot
Inkluderar även andra bostäder än de som färdigställts i bostadsbyggnader

5. Valmistuneiden asuinhuoneistojen huoneistoala (1000 m²) talotyyppin mukaan lääneittäin I neljännes vuonna 1993
Färdigställda bostadslägenheternas yta (1000 m²) enligt hustyp och län I kvartalet år 1993

Alue Område	Yhteensä ¹⁾ Sammanlagt ¹⁾		Erilliset pientalot Fristående småhus			Kytetyt pientalot Sammanbyggda småhus			Asuinkerrostalot Flervåningsbostadshus			
	1992		1993		1992		1993		1992		1993	
	I	I-V	I	I-IV	I	I-IV	I	I-IV	I-IV	I	I-IV	I
Koko maa – Hela landet	744	3 005	424	442	1 609	238	121	488	57	169	866	127
Uudenmaan lääni Nylands län	192	856	129	94	330	51	20	109	17	72	404	60
Pääkaupunkiseutu Huvudstadsregionen	103	488	86	41	127	21	11	63	11	46	290	54
Turun ja Porin lääni Åbo och Björneborgs län	92	381	55	56	229	33	17	66	10	17	77	12
Hämeen lääni Tavastehus län	93	364	60	53	202	33	12	62	5	28	94	21
Kymen lääni Kymmene län	43	155	21	27	88	13	8	23	2	7	42	7
Mikkelin lääni St. Michels län	37	145	15	23	87	12	8	30	3	5	27	–
Pohjois-Karjalan lääni Norra Karelens län	23	95	15	15	54	12	3	11	2	5	28	1
Kuopion lääni Kuopio län	35	149	13	21	81	7	5	28	2	8	39	4
Keski-Suomen lääni Mellersta Finlands län	49	176	23	26	90	11	13	38	1	9	46	10
Vaasan lääni Vasa län	61	234	37	45	170	27	10	42	4	5	20	6
Oulun lääni Uleåborgs län	85	307	34	56	182	23	18	54	7	11	69	3
Lapin lääni Lapplands län	30	123	19	21	83	12	6	24	5	2	14	3
Ahvenanmaan maakunta Landskapet Åland	5	20	3	4	12	3	0	2	–	1	6	–

1) Sisältää myös muissa kuin asuinrakennuksissa valmistuneiden asuinhuoneistojen alan
Inkluderar även lägenhetsytan på andra bostadslägenheter än de som färdigställts i bostadsbyggnader



PL-PB 504
00101 Helsinki-Helsingfors

Postitus
2 lk kirje

PMM
Sopimus
00100/693

SVT Suomen Virallinen Tilasto
Finlands Officiella Statistik
Official Statistics of Finland

Statistics Finland



Housing construction
1993:9

Tiedustelut – Förfrågningar

Anja Räisänen
(90) 17 341

Julkaisujen myynti:

Försäljning:

Hinta – Pris
55 mk

ISSN 0784-8390
= Rakentaminen
ISSN 0784-8943

Tilastokeskus
PL 504
00101 Helsinki
Puh. (90) 173 41

Statistikcentralen
PB 504
00101 Helsingfors
Tel. (90) 173 41