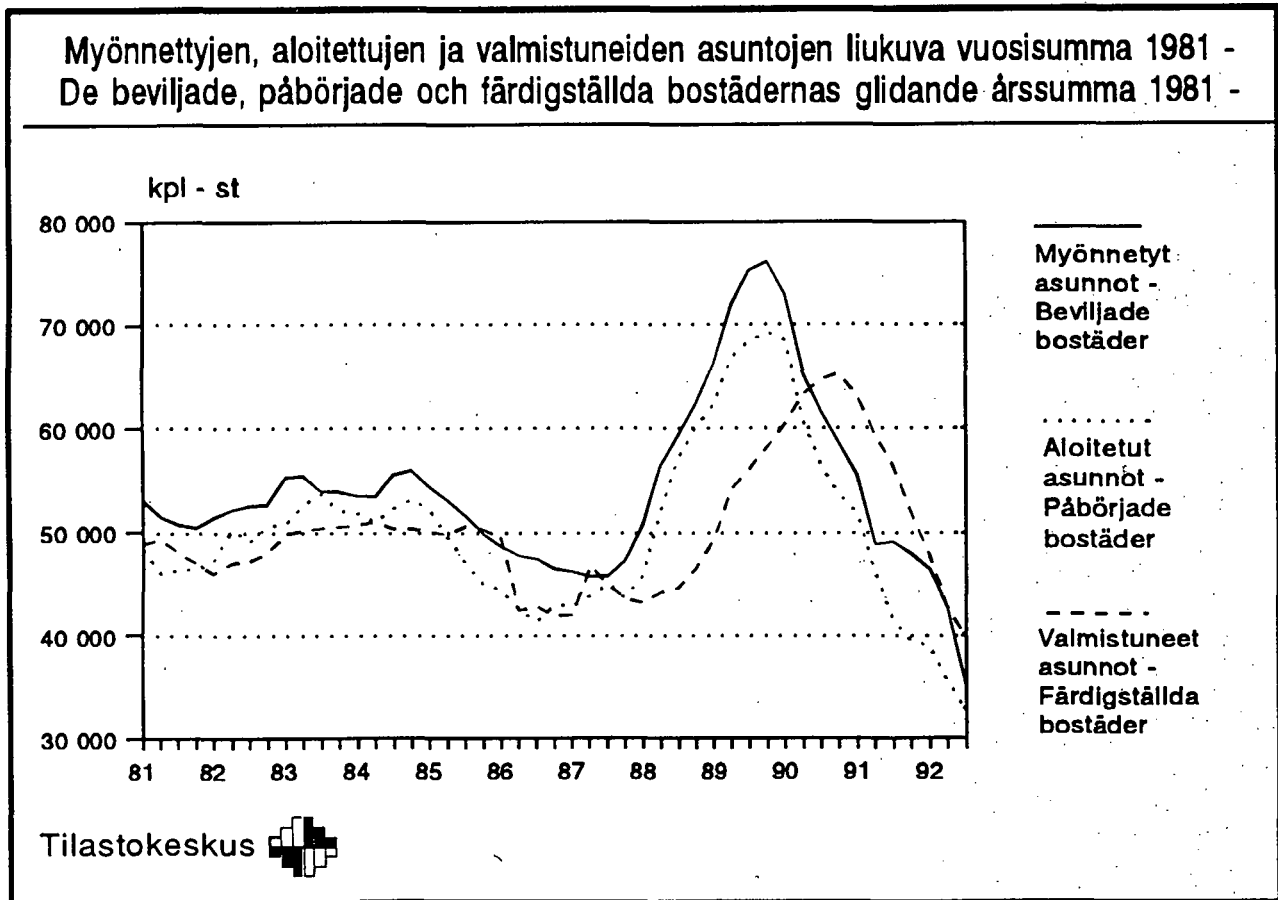


# Asuntotuotanto

Bostadsproduktionen  
1992, 3. neljännes - 3e kvartalet

2.12.1992



## Sisältö – Innehåll

Sivu – Sida

Yhteenveto asuinhuoneistoista talotyypeittäin Sammandrag av bostadslägenheter enligt hustyp . . . . .	3
Valmistuneet asuinhuoneistot talotyypeittäin III neljännes 1992 Färdigställda bostadslägenheter enligt hustyp III kvartalet 1992 . . . . .	4
Valmistuneet asuinhuoneistot huoneistotyypin mukaan III neljännes 1992 Färdigställda bostadslägenheter enligt lägenhetstyp III kvartalet 1992 . . . . .	5
Valmistuneet asuinhuoneistot talotyyppin mukaan lääneittäin III neljännes 1992 Färdigställda bostadslägenheter enligt hustyp och län III kvartalet 1992 . . . . .	6
Valmistuneiden asuinhuoneistojen huoneistoala (1 000 m <sup>2</sup> ) talotyyppin mukaan lääneittäin III neljännes 1992 Färdigställda bostadslägenheternas yta (1 000 m <sup>2</sup> ) enligt hustyp och län III kvartalet 1992 . . . . .	7

**1. Yhteenveto asuinhuoneistoista talotyypeittäin 1982–  
Sammandrag av bostadslägenheter enligt hustyp 1982–**

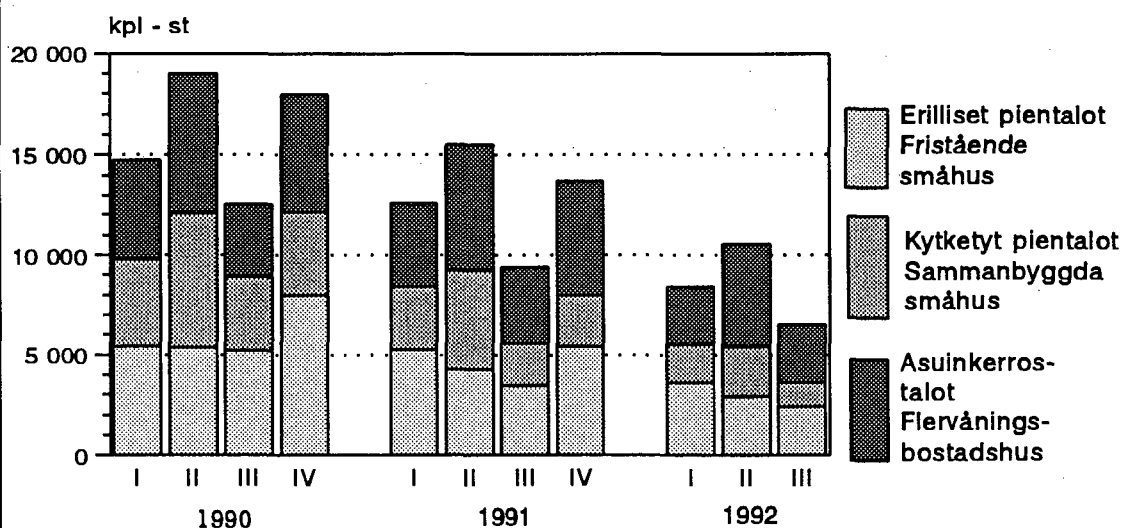
Vuosi ja neljännes År och kvartal	Koko maa – Hela landet							
	Myönnetty – Beviljade				Aloitettut – Påbörjade			
	Asunnot yhteensä Bostäder inalles	Erilliset pientalot Fristående småhus	Kytkeytyt pientalot Sammanbyggda småhus	Asuin-kerrostalot Flervånings-bostadshus	Asunnot yhteensä Bostäder inalles	Erilliset pientalot Fristående småhus	Kytkeytyt pientalot Sammanbyggda småhus	Asuin-kerrostalot Flervånings-bostadshus
1982 ...	52 873	19 407	14 654	17 929	50 667	19 388	14 443	15 888
1983 ...	53 881	20 268	15 121	17 630	52 026	19 690	14 762	16 817
1984 ...	56 034	20 182	15 947	19 079	53 109	19 786	14 524	17 991
1985 ...	49 867	18 950	14 598	15 951	44 894	18 016	12 833	13 620
1986 ...	46 431	17 859	13 307	14 809	42 889	17 159	12 050	13 265
1987 ...	47 291	17 333	13 780	15 367	43 623	16 483	12 736	13 774
1988 ...	62 454	22 952	19 176	19 597	60 158	21 563	18 355	19 437
1989 ...	76 167	28 753	22 737	23 635	69 317	26 080	20 747	21 398
1990 ...	58 710	21 113	15 543	21 305	53 556	19 702	13 793	19 402
1991 ...	47 898	16 035	12 645	18 241	39 366	14 382	8 354	15 866
1990 I	12 086	4 777	2 816	4 359	7 538	1 687	2 198	3 532
1990 II	20 377	9 163	4 857	6 104	20 029	9 915	4 129	5 820
1990 III	15 451	4 549	4 905	5 835	15 157	5 695	4 067	5 215
1990 IV	10 796	2 624	2 965	5 007	10 834	2 407	3 399	4 835
1991 I	8 857	3 066	1 656	3 869	5 775	878	1 192	3 472
1991 II	13 732	7 135	2 872	3 514	14 209	7 017	2 548	4 449
1991 III	15 686	3 513	5 436	6 460	10 731	4 481	2 372	3 680
1991 IV	9 623	2 321	2 681	4 398	8 652	2 007	2 242	4 265
1992* I	7 332	2 403	1 184	3 478	5 340	841	1 037	3 340
1992* II	10 002	5 607	1 447	2 732	10 694	5 531	1 562	3 442
1992* III	7 988	2 092	1 488	4 269	7 900	2 900	1 600	3 200

Vuosi ja neljännes År och kvartal	Keskeneräiset – Pågående				Valmistuneet – Färdigställda			
	Asunnot yhteensä Bostäder inalles	Erilliset pientalot Fristående småhus	Kytkeytyt pientalot Sammanbyggda småhus	Asuin-kerrostalot Flervånings-bostadshus	Asunnot yhteensä Bostäder inalles	Erilliset pientalot Fristående småhus	Kytkeytyt pientalot Sammanbyggda småhus	Asuin-kerrostalot Flervånings-bostadshus
	1982 ...	45 422	19 597	11 269	13 637	47 997	19 112	12 836
1983 ...	46 978	19 828	11 714	14 605	50 500	19 365	14 256	16 108
1984 ...	49 182	21 125	11 979	15 104	50 337	18 068	14 253	17 334
1985 ...	43 587	20 813	10 529	11 653	50 306	18 211	14 341	16 963
1986 ...	45 005	20 636	10 354	13 391	41 910	17 210	12 392	11 925
1987 ...	44 907	20 641	10 680	12 799	43 635	16 384	12 363	14 444
1988 ...	58 224	24 441	14 543	18 367	46 537	17 540	14 382	13 878
1989 ...	68 849	29 840	17 230	20 543	58 244	20 448	17 925	19 059
1990 ...	54 852	23 976	11 823	18 224	65 397	24 026	18 834	21 451
1991 ...	43 441	20 573	7 583	14 267	51 803	18 363	12 852	19 982
1990 I	59 321	24 571	14 743	18 796	14 943	5 425	4 335	5 017
1990 II	60 052	29 137	12 233	17 696	19 402	5 385	6 691	6 936
1990 III	63 231	29 955	12 708	19 503	12 629	5 213	3 687	3 628
1990 IV	54 852	23 976	11 823	18 224	18 423	8 003	4 121	5 870
1991 I	48 950	20 262	10 071	17 702	12 760	5 226	3 202	4 153
1991 II	47 499	23 031	7 650	15 856	15 657	4 245	4 969	6 295
1991 III	48 619	23 988	7 893	15 755	9 558	3 472	2 129	3 781
1991 IV	43 441	20 573	7 583	14 267	13 828	5 420	2 552	5 753
1992* I	39 967	17 755	6 697	14 661	8 690	3 622	1 884	2 893
1992* II	39 734	20 186	5 683	13 035	10 691	2 894	2 495	5 135
1992* III	41 000	20 670	6 100	13 320	6 606	2 412	1 181	2 911

2. Valmistuneet asuinhuoneistot talotyypeittäin III neljännes vuonna 1992  
Färdigställda bostadslägenheter enligt hustyp III kvartalet år 1992

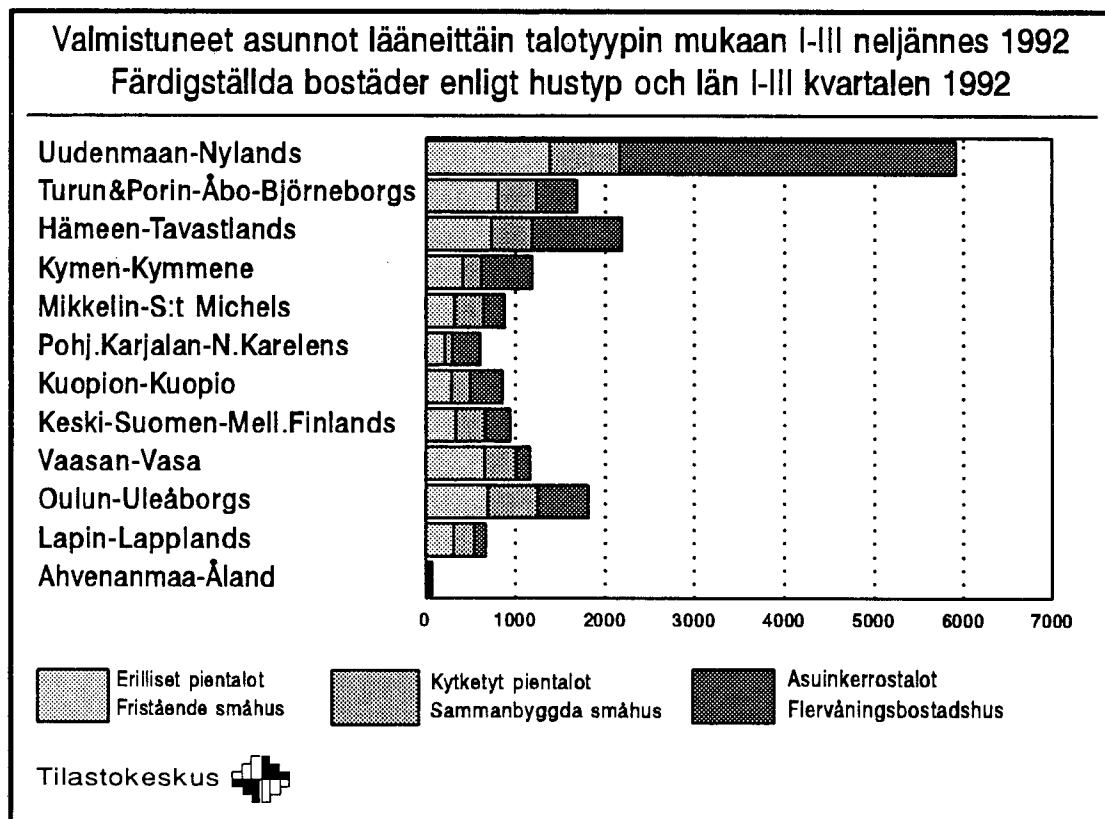
Talotyyppi Hustyp	Koko maa – Hela landet						Huoneistojen keskipinta-ala Lägenheternas medelyta			
	Kpl - St		1 000 m <sup>2</sup>							
	1991		1992		1991		1992		1991	1992
	I - III	III	I - III	I - III	III	I - III	I - III	III	I - III	
Yhteensä – Summa .....	37 975	6 606	26 208	2 996	533	2 075	78,9	80,8	79,2	
Pientalot yhteensä Småhus inalles .....	23 243	3 593	14 662	2 163	363	1 421	93,1	101,1	96,9	
Yhden asunnon talot Hus med en bostad .....	10 095	2 013	7 377	1 260	250	922	124,8	124,0	125,0	
Muut erilliset pientalot Övriga fristående småhus .....	2 848	399	1 661	250	36	144	87,9	89,2	86,6	
Kytkeyt pientalot Sammanbyggda småhus .....	10 300	1 181	5 624	653	78	355	63,4	66,2	63,0	
Asuinkerrostalot Flervåningsbostadshus .....	14 229	2 911	10 995	802	165	629	56,4	56,8	57,2	
Muut kuin asuinrakennukset Andra än bostadsbyggnader .....	503	102	551	31	5	26	60,9	47,1	47,5	

Valmistuneet asunnot talotyyppin mukaan 1990 -  
Färdigställda bostäder enligt hustyp 1990 -



3. Valmistuneet asuinhuoneistot huoneistotyyppin mukaan III neljännes vuonna 1992  
Färdigställda bostadslägenheter enligt lägenhetstyp III kvartalet år 1992

Huoneistotyyppi Hustyp	Koko maa – Hela landet						Huoneistojen keskipinta-ala Lägenheternas medelyta		
	Kpl – St			1 000 m <sup>2</sup>					
	1991		1992	1991		1992	1991		1992
	I – III	III	I – III	I – III	III	I – III	I – III	III	I – III
Yhteensä - Summa <sup>1)</sup>	37 975	6 606	26 208	2 996	533	2 075	78,9	80,8	79,2
1h+kk – 1r+kv	1 277	89	467	44	3	16	34,6	31,5	35,1
2-h+kk – 2-r+kv	5 248	907	3 924	239	42	180	45,5	46,3	45,9
1h+k – 1r+k	1 910	404	1 708	74	16	65	38,6	38,6	38,3
2h+k – 2r+k	9 417	1 649	6 562	530	94	373	56,3	56,8	56,8
3h+k – 3r+k	8 224	1 384	5 329	641	109	419	77,9	79,0	78,7
4h+k – 4r+k	6 267	1 092	4 249	678	120	468	108,2	110,3	110,1
5h+k – 5r+k	4 088	728	2 767	540	98	369	132,1	134,3	133,4
6h+k ja yli 6r+k och större	1 373	260	993	237	46	171	172,7	176,9	172,3



<sup>1)</sup> Sisältää myös tuntemattomat huoneistotyyppit  
Inkluder även de okända lägenhetstyperna

**4. Valmistuneet asuinhuoneistot talotyypin mukaan lääneittäin III neljännes vuonna 1992**  
**Färdigställda bostadslägenheter enligt hustyp och län III kvartalet år 1992**

Alue Område	Asuinhuoneistoja, kpl <sup>1)</sup> Bostadslägenheter, st <sup>1)</sup>			Erilliset pientalot Fristående småhus			Kytkeytyt pientalot Sammanbyggda småhus			Asuinkerrostalot Flervåningsbostadshus		
	1991	1992		1991	1992		1991	1992		1991	1992	
	I - III	III	I - III	I - III	III	I - III	I - III	III	I - III	I - III	III	I - III
Koko maa - Hela landet ...	37 975	6 606	26 208	12 943	2 412	9 038	10 300	1 181	5 624	14 229	2 911	10 995
Uudenmaan lääni												
Nylands län .....	10 276	1 998	8 209	2 877	527	1 970	1 717	283	1 083	5 620	1 154	4 909
Pääkaupunkiseutu Huvudstadsregionen .....	6 666	1 111	4 928	1 260	199	842	838	146	600	4 542	763	3 330
Turun ja Porin lääni												
Åbo och Björneborgs län .....	4 637	781	2 840	1 845	371	1 283	1 347	151	668	1 315	238	809
Hämeen lääni												
Tavastehus län .....	5 447	635	3 013	1 683	245	1 022	1 572	146	692	2 137	242	1 277
Kymen lääni												
Kymmene län .....	2 199	415	1 639	814	145	558	528	87	313	824	166	726
Mikkelin lääni												
St. Michels län .....	1 695	433	1 368	607	151	487	657	117	462	423	165	407
Pohjois-Karjalan lääni												
Norra Karelen län .....	1 317	153	783	485	78	297	411	23	126	406	52	351
Kuopion lääni												
Kuopio län .....	1 984	238	1 169	566	139	459	738	75	313	614	22	380
Keski-Suomen lääni												
Mellersta Finlands län .....	2 505	555	1 597	743	113	493	885	35	404	848	398	669
Vaasan lääni												
Vasa län .....	2 734	433	1 736	1 408	235	934	694	104	529	583	93	259
Oulun lääni												
Uleåborgs län .....	3 308	675	2 655	1 205	253	978	1 200	109	711	879	298	926
Lapin lääni												
Lapplands län .....	1 723	245	1 063	637	143	497	531	45	301	539	56	228
Ahvenanmaan maakunta												
Landskapet Åland .....	150	45	136	73	12	60	20	6	22	41	27	54

<sup>1)</sup> Sisältää myös muissa kuin asuinrakennuksissa valmistuneet asuinhuoneistot  
Inkluderar även andra bostäder än de som färdigställts i bostadsbyggnader

**5. Valmistuneiden asuinhuoneistojen huoneistoala (1000 m<sup>2</sup>) talotyyppin mukaan lääneittäin III neljännes vuonna 1992**  
**Färdigställda bostadslägenheternas yta (1000 m<sup>2</sup>) enligt hustyp och län III kvartalet år 1992**

Alue Område	Yhteensä <sup>1)</sup> Sammanlagt <sup>1)</sup>		Erilliset pientalot Fristående småhus			Kytkeytyt pientalot Sammanbyggda småhus			Asuinkerrostalot Flervåningsbostadshus			
	1991		1992		1991		1992		1991		1992	
	I-III	III	I-III	III	I-III	III	I-III	III	I-III	III	I-III	
Koko maa – Hela landet .....	2 996	533	2 075	1 510	285	1 066	653	78	355	802	165	629
Uudenmaan lääni Nylands län .....	797	153	615	331	63	233	126	21	80	335	68	293
Pääkaupunkiseutu Huvudstadsregionen .....	477	81	352	135	22	94	66	12	47	275	47	205
Turun ja Porin lääni Åbo och Björneborgs län .....	401	73	255	226	47	157	91	10	45	75	14	48
Hämeen lääni Tavastehus län .....	425	54	244	203	30	126	100	10	45	119	14	71
Kymen lääni Kymmene län .....	171	31	124	95	17	67	33	5	18	42	8	38
Mikkelin lääni St. Michels län .....	131	34	106	69	18	56	39	7	26	22	9	24
Pohjois-Karjalan lääni Norra Karelen län .....	99	13	59	54	9	33	23	1	7	21	3	19
Kuopion lääni Kuopio län .....	145	23	92	65	16	53	45	5	17	32	1	21
Keski-Suomen lääni Mellersta Finlands län .....	186	38	117	86	13	57	53	3	24	46	21	35
Vaasan lääni Vasa län .....	238	39	156	165	28	111	39	6	30	32	5	14
Oulun lääni Uleåborgs län .....	260	53	208	138	28	112	73	7	42	48	17	51
Lapin lääni Lapplands län .....	129	19	85	68	14	54	31	3	18	29	3	12
Ahvenanmaan maakunta Landskapet Åland .....	14	4	13	9	2	8	1	0	1	3	2	3

<sup>1)</sup> Sisältää myös muissa kuin asuinrakennuksissa valmistuneiden asuinhuoneistojen alan  
Inkluderar även lägenhetsytan på andra bostadslägenheter än de som färdigställts i bostadsbyggnader



PL-PB 504  
00101 Helsinki-Helsingfors

Virkalähetys  
Tjänsteförsändelse

## Asuntotuotanto

Bostadsproduktionen  
1992, 3. neljännes - 3e kvartalet

SVT Suomen Virallinen Tilasto  
Finlands Officiella Statistik  
Official Statistics of Finland

Statistics Finland

Housing construction  
1992:20

Tiedustelut – Förfrågningar

Anja Räisänen  
(90) 17 341

Julkaisujen myynti:

Försäljning:

Hinta – Pris

Tilastokeskus  
PL 504  
00101 Helsinki  
Puh. (90) 173 41

Statistikcentralen  
PB 504  
00101 Helsingfors  
Tel. (90) 173 41

40 mk

ISSN 0784-8390  
= Rakentaminen  
ISSN 0784-8943