

Kuntasektorin kuukausipalkat 2001

Månadslöner för kommunalanställda



Kuntasektorin kuukausipalkat 2001

Månadslöner för kommunalanställda

Tiedustelut – Förfrågningar:

SVT

*Suomen virallinen tilasto
Finlands officiella statistik
Official Statistics of Finland*

*Markku Jutila
Kaija Kallio
Maija Laurén
(09) 17 341
palkat.kunnat@tilastokeskus.fi*

Kansikuva –Pärbild: Eeva Mehto

© 2002 Tilastokeskus

*Tietoja lainattaessa lähteenä on mainittava Tilastokeskus.
Uppgifterna får lånas med uppgivande av Statistikcentralen som källa.*

*ISSN 0784–8374
= Palkat
ISSN 0784–9370
ISBN 952-467-065-8*

Valopaino, Helsinki 2002

Alkusanat

Kuntien kuukausipalkat 2001 julkaisussa kuvataan kuntien ja kuntayhtymien palveluksessa olevien palkansaajien ansioita ja lukumääriä. Perusaineistona on käytetty Tilastokeskuksen kokoamaa kunnallista henkilörekisteriä, johon kunnat ja kuntayhtymät ilmoittavat palvelussuhde- ja palkkatiedot vuosittain lokakuun 1. päivänä voimassa olevien palvelussuhteiden osalta.

Kunnallinen työmarkkinalaitos ja palkansaajien järjestöt käyttävät myös tämän rekisterin tietoja omissa julkaisuissaan ja selvityksissään.

Kunnissa ja kuntayhtymissä tilastoitiin lokakuulta 2001 tiedot 421 000 palkansaajasta. Kunnallisen yleisen virkaja työehtosopimuksen piirissä oli 311 000 palkansaajaa, opetusalan vastaavassa 68 000 opettajaa, teknisten sopimuksen piirissä 28 000 ja lääkärisopimuksen piirissä 14 000 palkansaajaa.

Ansioikäsitteinä on käytetty peruspalkkaa, ns. varsinaista palkkaa, säännöllisen työajan ansiota ja kokonaisansiota, jotka kuvaavat täyttä palkkaa saaneen kokoaikaisen henkilön keskimääräistä kuukausiansiota. Peruspalkan lisäksi lähinnä kokemuslisän luonteiset palkanlisät sisältävä varsinainen palkka kuvaa parhaiten sopimusten vaikutuksia ansiokehitykseen.

Julkaisu noudattelee pääpiirteittäin edellisvuosien julkaisuja. Julkaisun yhteenvedossa ja liitetaulukoidessa käsitellään vain koko- ja osa-aikaista henkilöstöä. Suurin osa virkavapaiksi ja sivutoimisiksi ilmoitettujen virkojen ja tointen haltijoista oli samanaikaisesti myös muussa palvelussuhteessa kuntasektorilla. Joitakin tietoja on karsittu taulukoiden selkeyttämiseksi. Osa karsituista tiedoista on saatavissa Tilastokeskuksen Statfin- verkkopalvelusta ja tarvittaessa edellistä vuotta vastaavat tiedot on saatavissa Tilastokeskuksesta.

Tilaston toteutuksesta ovat vastanneet Markku Jutila ja Maija Laurén.

Helsingissä elokuussa 2002

Kari Molnar

Tilastojohtaja
Statistikdirektör

Förord

Publikationen *Månadslöner för kommunalanställda 2001* beskriver antalet löntagare som är anställda av kommuner och samkommuner och deras löner. Basmaterialiet är det kommunala personregistret som Statistikcentralen sammanställer. Kommuner och samkommuner ger för registret årligen uppgifter om anställningsförhållanden och löner för de anställningsförhållanden som gäller den 1 oktober.

Det kommunala arbetsmarknadsverket och löntagarorganisationerna använder registeruppgifterna i sina egna publikationer och utredningar.

I det kommunala personregistret från oktober 2001 finns det uppgifter om 421 000 löntagare. Det allmänna kommunala tjänste- och arbetskollektivavtalet omfattade 311 000 löntagare, den motsvarande inom undervisningsbranschen 68 000 lärare, det tekniska avtalet 28 000 och läkaravtalet 14 000 löntagare.

Som inkomstbegrepp har använts grundlön, s.k. ordinarie lön, inkomst av ordinarie arbetstid och totalinkomst, vilka beskriver månadsinkomsten i medeltal för en heltidsanställd person som fått full lön. Avtalens inverkan på löneutvecklingen beskrivs bäst förutom av grundlönen också av den ordinarie lönen med lönetillägg, t.ex. erfarenhetstillägg.

Publikationen följer huvudsakligen tidigare års publikationer. I publikationens sammandrag och tabellbilagor behandlas bara de hel- och deltidsanställda. Största delen av tjänste- eller befattningsinnehavare som var tjänstlediga eller i bisyssla hade samtidigt också ett annat arbetsförhållande inom kommunsektorn. Några uppgifter har gällrats bort för att göra tabellerna tydligare. En del av dessa finns att få via Statistikcentralens Statfin-nättjänst och vid behov kan uppgifterna från i fjol fås från Statistikcentralen.

För statistiken ansvarar Markku Jutila och Maija Laurén.

Helsingfors i augusti 2002

Sisälllys

Alkusanat	3
1. Yhteenveto tuloksista	6
1.1 Julkisen sektorin henkilöstö	8
1.2 Sukupuoli, koulutus ja palkka	9
1.3 Koulutus ja palkkakehitys	10
1.4 Sukupuoli- ja ikäjakauma	11
1.5 Kuntasektorin tehtäväryhmät ja palkkajakauma	13
1.6 Palkkojen jakautuminen ammattiryhmittäin ja ammattiteittain	15
1.7 Palvelussuhteen luonne	16
2. Vuoden 2001 tiedustelu ja tuotanto	17
2.1 Tiedustelun kohdejoukko	17
2.2 Tiedustelun tietosisällöstä	17
3. Tiedustelun käsitteet ja luokitukset	18
3.1 Käytetyt luokitukset	18
3.2 Ansiokäsitteet	19
3.3 Muut käsitteet ja tilastolliset tunnusluvut	19
4. Tulosten luotettavuudesta	20
Toimiala- ja tehtäväryhmätaulukot:	21
Taulukko 1. Kuntasektorin kuukausipalkkaisen henkilöstön lukumäärät ja ansiot sukupuolen mukaan toimialoittain lokakuussa 2001	23
Taulukko 2. Kuntasektorin kuukausipalkkaisen henkilöstön lukumäärät, keskimääräiset ansiot tehtäväryhmän ja sukupuolen mukaan lokakuussa 2001	24
Koulutustaulukot:	27
Taulukko 3. Kuntasektorin kuukausipalkkaisen henkilöstön lukumäärät ja keskimääräiset ansiot ammattiryhmän, koulutusasteen ja sukupuolen mukaan lokakuussa 2001	29
Taulukko 4. Kuntasektorin kuukausipalkkaisen henkilöstön lukumäärät ja keskimääräiset ansiot koulutusalan ja -asteen sekä tutkinnon, sukupuolen ja iän mukaan lokakuussa 2001	30
Taulukko 5. Kuntasektorin kuukausipalkkaisen henkilöstön lukumäärät ja keskimääräinen kokonaisansio koulutusasteen, sukupuolen ja iän mukaan lokakuussa 2001	38
Ammattitaulukot:	39
Taulukko 6a. Kuntasektorin kuukausipalkkaisen henkilöstön lukumäärät ja keskimääräiset ansiot ammattiryhmän ja sukupuolen mukaan lokakuussa 2001	41

Innehåll

Förord	3
1. Sammandrag av resultat	6
1.1 Personalen inom den offentliga sektorn	8
1.2 Kön, utbildning och lön	9
1.3 Utbildning och lörens utveckling	10
1.4 Köns- och åldersfördelning	11
1.5 Uppgiftsgrupper och lönefördelning inom den kommunala sektorn	13
1.6 Fördelning av lönerna efter yrkesgrupp och yrke	15
1.7 Förvaltningsområde	16
2. 2001 års förfrågan och produktion	17
2.1 Population för förfrågan	17
2.2 Om innehållet	17
3. Begrepp och använda indelningar	18
3.1 Klassificeringar som använts	18
3.2 Förtjänstbegrepp	19
3.3 Andra begrepp och de statistiska nyckeltalen	19
4. Uppgifternas tillförlitlighet	20
Näringsgren- och uppgiftsgrupp tabeller:	21
Tabell 1. Månadsavlönade inom den kommunala sektorn; antal och medelförtjänster efter kön och näringsgren i oktober 2001	23
Tabell 2. Månadsavlönade inom den kommunala sektorn; antal och medellöner efter uppgiftsgrupp och kön oktober 2001	24
Utbildningstabeller:	27
Tabell 3. Månadslönade inom den kommunala sektorn; antal och medellöner efter yrkesgrupp, utbildningsnivå och kön i oktober 2001	29
Tabell 4. Månadslönade inom den kommunala sektorn; antal och medellöner efter utbildningsområde, -nivå, examen, kön och ålder i oktober 2001	30
Tabell 5. Månadslönade inom den kommunala sektorn; antal och totala medellöner efter utbildningsnivå, kön och ålder i oktober 2001	38
Yrkestabeller:	39
Tabell 6a. Månadslönade inom den kommunala sektorn; antal och medellöner efter yrkesgrupp och kön i oktober 2001	41

Taulukko 6b. Kuntasektorin kuukausipalkkaisen henkilöstön lukumäärät ja keskimääräiset ansiot ammattiryhmän, virkanimikkeen ja sukupuolen mukaan lokakuussa 2001	48	Tabell 6b. Månadslönade inom den kommunala sektorn; antal och medellöner efter yrkesgrupp och kön i oktober 2001	48
Taulukko 7. Kuntasektorin kuukausipalkkaisen henkilöstön lukumäärät sekä kokonaisansion desiilit, keskihajonta ja vaihteluerroin ammattiryhmän ja sukupuolen mukaan lokakuussa 2001	57	Tabell 7. Månadsavlönade inom den kommunala sektorn; antal samt totallöndeciler, standardavvikelse och variationskoefficient efter yrkesgrupp och kön i oktober 2001	57
Ansioluokittaiset taulukot:	67	Löneklassen tabeller:	67
Taulukko 8. Kuntasektorin kuukausipalkkaisen henkilöstön lukumäärät ja %-osuudet kokonaisansio ansioluokan, kuntamuodon ja sukupuolen mukaan lokakuussa 2001	69	Tabell 8. Månadsavlönade inom den kommunala sektorn; antal samt procentuella andelar efter klassen för den totallönen, kön och kommuntyp i oktober 2001	69
Taulukko 9. Kuntasektorin kuukausipalkkaisen henkilöstön lukumäärät kokonaisansion, ansioluokan, ikäryhmän ja sukupuolen mukaan lokakuussa 2001	70	Tabell 9. Månadsavlönade inom den kommunala sektorn; antal efter klassen för den totallönen, åldersgrupp och kön i oktober 2001	70
Alueelliset taulukot:	71	Tabeller efter område:	71
Taulukko 10a. Kuntasektorin kuukausi- ja tuntipalkkaisen henkilöstön lukumäärät ja ansiot palvelussuhteen ja sopimusalan mukaan kunnittain lokakuussa 2001	73	Tabell 10a. Månads- och tidsavlönade inom den kommunala sektorn; antal löner efter anställningsförhållande, avtalsbransch och kommun i oktober 2001	73
Taulukko 10b. Kuntasektorin kuukausipalkkaisen henkilöstön lukumäärät ja ansiot palvelussuhteen, sopimusalan ja sukupuolen mukaan kuntayhtymittäin lokakuussa 2001	80	Tabell 10b. Månadsavlönade inom den kommunala sektorn; antal löner efter anställningsförhållande, avtalsbransch och kön i samkommun i oktober 2001	80
Taulukko 10c. Kuntayhtymien kuukausipalkkaisen henkilöstön lukumäärät ja ansiot palvelussuhteen, sopimusalan ja sukupuolen mukaan laitoslajeittain lokakuussa 2001	85	Tabell 10c. Månadsavlönade inom den kommunala sektorn; antal löner efter anställningsförhållande, avtalsbransch och kön efter anstalts typ i oktober 2001	85
Taulukko 11. Kuntasektorin kuukausipalkkaisen henkilöstön lukumäärät ja ansiot maakunnan, hallinnonalan ja sukupuolen mukaan lokakuussa 2001	86	Tabell 11. Månadsavlönade inom den kommunala sektorn; antal löner efter landskap, förvaltningsområde och kön i oktober 2001	86

1. Yhteenveto tuloksista

Kuntasektorin kuukausipalkkaisen kokoaikaisen henkilöstön kokonaiskeskiansio lokakuussa 2001 oli 2 054 euroa. Vastaava säännöllisen työajan keskiansio oli 1 970 euroa. Sekä kokonaiskeskiansion että säännöllisen työajan keskiansion nousu oli vuositasolla 3,4 %.

Henkilöstö jakautuu sopimusaloittain, lukumääräisesti sekä myös ansiotasoltaan hyvin erilaisiin ryhmiin. Kunnallisen yleisen virka- ja työehtosopimuksen (Kvtes) piiriin kuuluu kuntasektorin koko muu henkilöstö opettajia, lääkäreitä ja teknisten sopimuksen piiriin kuuluvia palkansaajia lukuun ottamatta. Opettajien muita pienempi säännöllisen työajan ansion nousu johtuu osaltaan siitä, että osa opettajien sopimuskorotuksista suunnattiin palkkatekijöihin, jotka näkyvät vain kokonaisansiossa.

Lääkärien muita sopimusaloja suurempi ansionkehitys puolestaan on seurausta lääkärilakon lopettaneesta sopimuksesta ja 1.9.2001 voimaan tulleista yleissopimusta suuremmista palkankorotuksista. Lääkärisopimuksen mukaisia korotuksia ei vielä lokakuussa 2001 ehditty kaikissa kunnissa maksaa täysimääräisesti ja tämä näkyy erityisesti lääkärien kokonaisansion kehityksessä.

1. Sammandrag av resultat

Inom den kommunala sektorn var totalmedelinkomsten för de heltidsanställda månadsavlönade 2 054 euro i oktober 2001. Motsvarande medelinkomst för ordinarie arbetstid var 1 970 euro. På årsnivå hade både totalmedelinkomsten och medelinkomsten för ordinarie arbetstid stigit med 3,4 procent.

De anställda indelas efter avtalsbransch, antal och även inkomstnivå i mycket olika grupper. Det allmänna kommunala tjänste- och arbetskollektivavtalet (Akta) omfattar hela den övriga personalen inom kommunsektorn förutom de som omfattas av läraravtalet, läkaravtalet och det tekniska avtalet. Inkomsten för ordinarie arbetstid för lärare har stigit mindre än för andra, därför att en del av lärarnas avtalshöjningar riktades mot inkomstfaktorer som bara syns i totalinkomsten.

Inkomstutvecklingen för läkare är större än för andra avtalsbranscher, vilket är en följd av det avtal som avslutade läkarstrejken och det allmänna avtalet om högre löneförhöjningar som trädde i kraft 1.9.2001. Alla kommuner hade i oktober 2001 inte hunnit betala fulla höjningar enligt läkaravtalet, vilket syns i utvecklingen av totalinkomsten speciellt för läkare.

Taulukko A. Kuntasektorin kokoaikaisten palkansaajien lukumäärät ja ansiot sopimusaloittain 2001

Tabell A. Heltidsanställda inom den kommunala efter avtalsbransch 2001

Sopimusala - Avtalsbransch	Lukumäärä - Antal		Säännöllinen ansio - Ordinarie arbetstidslön		Kokonaisansio - Totallön	
	Muutos % - Förändring %		Muutos % - Förändring %		Muutos % - Förändring %	
Yhteensä - Sammanlagt	347 000	2,4	1 970	3,4	2 054	3,4
Kvtes - Akta	250 000	3,1	1 780	3,4	1 790	3,3
Opettajat - Ukta	60 000	1,3	2 360	2,9	2 620	3,3
Tekniset - Tekniska	25 000	-0,8	2 090	4,2	2 200	4,2
Lääkärit - Läkare	12 000	0,5	3 900	7,0	4 510	5,6

Ansiotason muutoksia laskettaessa aikaisemmin julkaistut lokakuun 2000 luvut eivät ole täysin vertailukelpoisia, sillä osalle palkansaajia lokakuun 2000 palkkatietoihin sisältyi työaikalaiset kaksinkertaisina, mikä aiheutti keskimäärin 0,7 % liian korkean ansiotason. Virhe on korjattu myös ansiotasoindeksiin. Pahoittelemme korjauksesta mahdollisesti aiheutuneita haittoja.

Kokonaiskeskiansion mediaani oli vuoden 2001 lokakuussa 1 827 euroa eli selvästi pienempi kuin keskiansio. Mediaanipalkka nousi edellisestä vuodesta 2,9 %.

Kokoaikaisten osuus koko kunnallisesta henkilökäristä oli 347 000 eli noin 82 % kaikista kuntien ja kuntayhtymien kuukausipalkkaisista palkansaajista. Kokoaikaisten lukumäärä on kasvanut viime vuoteen verrattuna 2,4 % ja uusia kokoaikaisesta henkilökäristä oli noin 10 %.

Då man räknar förändringar i inkomstnivån är uppgifterna för oktober 2000 inte fullt jämförbara, eftersom arbetstidstilläggen i löneuppgifterna för oktober 2000 var fördubblade, vilket ledde till en inkomstnivå som var 0,7 procent för hög. Misstaget har rättats även i inkomstnivåindexet. Vi beklagar de eventuella olägenheter som har uppkommit till följd av rättelsen.

I oktober 2001 var medianen för totalmedelinkomsten 1 827 euro, dvs. klart mindre än medelinkomsten. Medianlönen steg från året innan med 2,9 procent.

Andelen heltidsanställda i det kommunala personregistret var 347 000, dvs. ca 82 procent av alla månadsavlönade i kommunerna och samkommunerna. De heltidsanställdas andel har stigit med 2,4 procent och

Osa-aikaisia kunnissa ja kuntayhtymissä oli viime vuonna 49 300 ollen 2,1 % vähemmän viime vuoteen verrattuna.

Kuntasektori on edelleen lisännyt määräaikaisen henkilöstön määrää. Sen sijaan työllistettyjen määrä on laskeutunut. Kuntasektori työllisti työllistämisvaroin noin 11 000 henkilöä.

Taulukossa B. esitetään kuntasektorin palveluksessa olleiden kuukausipalkkaisten henkilöiden lukumäärien ja kokonaiskeskiansioiden kehitys vuodesta 1975 lähtien kuntamuodon mukaan. Lukumäärätiedoissa kokonaislukumäärään sisältyvät kokoaikaiset ja osa-aikaiset kuukausipalkkaiset palkansaajat

andel nya heltidsanställda var cirka 10 procent jämfört med året innan. I fjol fanns det 49 300 deltidanställda i kommunerna och samkommunerna vilket är 2,1 procent färre än i fjol.

Kommunsektorn har fortsatt ökat antalet anställda på viss tid. Däremot har antalet sysselsatta minskat. Kommunsektorn sysselsatte med sysselsättningsmedel ca 11 000 personer.

Tabellen B. visar utvecklingen av antalet och totalmedelinkomsten för månadsavlönade anställda inom kommunsektorn fr.o.m. år 1975 efter kommunform. Totalantalet månadsavlönade heltids- och deltidanställda ingår i uppgifterna om antal.

Taulukko B. Kuntasektorin koko- ja osa-aikaiset palkansaajat vuosina 1975 - 2001

Tabell B. Hel- och deltidanställda inom den kommunala sektorn 1975 - 2001

Vuosi - År	Koko- ja osa-aikaiset - Hel- och deltidanställda		Kokoaikaiset - Heltidsanställda		Osa-aikaiset - Deltidsanställda		Kokonaisansio - Totallön	
	Lkm - Antal		Lkm - Antal	Muutos - Förändring	Lkm - Antal	Muutos - Förändring	Euro/kk - Euro/månad	Muutos - Förändring
				1975=100		1975=100		1975=100
Kuntasektori - Den kommunala sektorn								
2001	396 100		346 800	181	49 300	379	2 054	476
2000	388 900		338 600	177	50 300	387	1 986	461
1995	360 700		320 900	168	39 800	306	1 720	399
1990	367 800		343 300	179	24 500	188	1 463	340
1985	314 100		295 400	154	18 700	144	1 030	239
1975	204 400		191 400	100	13 000	100	431	100
Kunnat - Kommuner								
2001	291 500		252 800	191	38 700	346	1 999	460
2000	285 700		245 600	185	40 100	358	1 934	445
1995	268 400		235 000	177	33 400	298	1 681	387
1990	269 200		250 900	189	18 300	163	1 445	333
1985	222 300		207 600	157	14 700	131	1 023	235
1975	143 700		132 500	100	11 200	100	435	100
Kuntayhtymät - Samkommuner								
2001	104 600		94 000	160	10 600	589	2 197	520
2000	103 200		93 000	158	10 200	567	2 127	503
1995	92 300		85 900	146	6 400	356	1 828	432
1990	98 600		92 400	157	6 200	344	1 514	358
1985	91 800		87 800	149	4 000	222	1 047	247
1975	60 700		58 900	100	1 800	100	423	100

Liitetaulukoissa kokoaikaisten lukumäärissä on yleensä myös osalta kuukautta palkkaa saaneet palkansaajat. Kokoaikaisten ansiot on laskettu koko kuukaudelta täyttä palkkaa saaneista, joita oli noin 90% kaikista kokoaikaisista. Näiden lisäksi kuntasektorilla oli noin 3 000 sivutoimista palkansaajaa sekä noin 24 000 henkilöä oli virkavapaalla kuntasektorin palveluksesta 1.10.2001.

Jakaumataulukoissa (taulukoissa 7, 8 ja 9) mukana ovat ainoastaan koko kuukaudelta täyttä palkkaa saaneet kokoaikaiset. Ansiot on aina laskettu vain täyttä palkkaa saaneista.

Kuntasektorin palveluksessa vuonna 2001 olleista kuukausipalkkaisista palkansaajista 53 % oli virkasuhteisia. Virkasuhteisten osuus on vähentynyt huomattavasti, vuonna 1975 virkasuhteisia oli 80 %. Virkasuhteisten kokonaiskeskiansio vuonna 2001 oli 2 291 euroa/kk, kun se työsuhteisilla oli 1 759 euroa/kk.

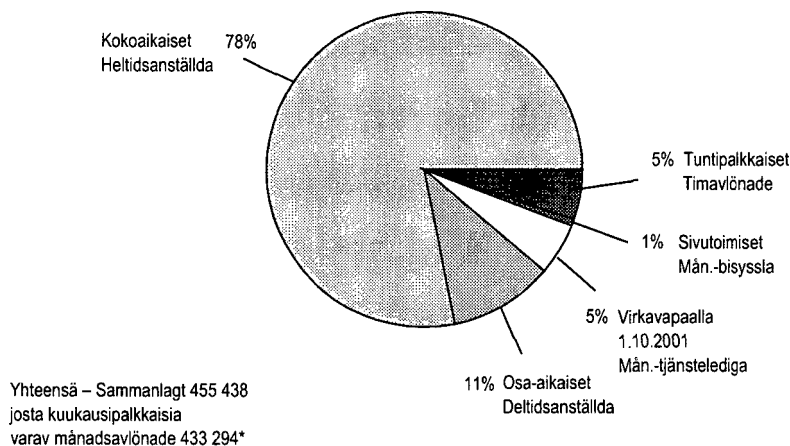
I tabellbilagorna ingår i antalet heltidsanställda oftast även löntagare som fått lön en del av månaden. Heltidsanställdas löner har räknats bara på basis av löner efter månadsanställda med full lön. Av alla heltidsanställda var 90 procent månadsanställda med full lön. Därtill i det kommunala sektorn finns det cirka 3 000 bisyssla anställda och 24 000 personer som var tjänstelediga i 1. oktober 2001.

I fördelningstabellen (tabellerna 5, 7, 8 och 9) ingår endast de heltidsanställda som fått full lön hela månaden. Inkomsterna har alltid räknats bara utgående från dem som fått full lön.

Av de månadsavlönade kommunalanställda år 2001 hade 53 procent ett tjänsteförhållande. Andelen tjänsteförhållanden har minskat betydligt, år 1975 hade 80 procent ett tjänsteförhållande. Totalmedelinkomsten år 2001 för anställda med tjänsteförhållande var 2 291 euro/mån, då den för de med anställningsförhållande var 1 759 euro/mån.

Kuvio 1. Kuntasektorin kuukausi- ja tuntipalkkaiset palkansaajat 2001

Figur 1. Tim- och månadsavlönade inom den kommunala sektorn 2001



* Luvussa mukana kokoaikaiset (joihin luetaan myös osalta kuukautta palkkaa saaneet), osa-aikaiset, sivutoimiset sekä virkavapaalla olleet kuukausipalkkaiset.

* Antalet ingår heltidsanställda (till dessa räknas de löntagare som fått lön en del av månaden), deltidsanställda, bisysslad och tjänstelediga månadsavlönade.

1.1 Julkisen sektorin henkilöstö

Valtion ja kuntien palveluksessa oli vuoden 2001 marraskuussa yhteensä 540 600 palkansaajaa, joista 517 800 oli kuukausipalkkaisia ja 22 800 tuntipalkkaisia. Valtion osuus julkisen sektorin palkansaajista oli 23 %.

Vuonna 2001 valtion budjettitaloudessa oli 118 762 henkilöä, joista virkasuhteisia oli 99 271, työsopimussuhteisia kuukausipalkkaisia 18 761 ja 730 työsopimussuhteista tuntipalkkaista. Henkilöstö väheni 2,7 % edellisvuodesta, johtuen Tielaitoksen liikelaitostamisesta.

Valtion asema työnantajana 1990-luvulla muuttui merkittävästi. Valtio yhtiöitti merkittäviä palvelujaan, kuten postilaitoksen, rautatiet, siivoustoimen, Valtion Tietoko-

1.1 Personalen inom den offentliga sektorn

I november 2001 var antalet löntagare inom staten och kommunerna sammanlagt 540 600, av vilka 517 800 var månadsavlönade och 22 800 timavlönade. Statens andel av den offentliga sektorns löntagare var 23 procent.

År 2001 omfattade statens budgetekonomi 118 762 personer, av vilka 99 271 var tjänstemän, 18 761 månadsavlönade med arbetsavtal och 730 timavlönade med arbetsavtal. Personalen minskade med 2,7 procent från året förut, vilket berodde på att Vägverket bolagiserades.

Statens ställning som arbetsgivare förändrades avsevärt

nekeskuksen ja valtion hankintatoimen. Myös osa valtion oppilaitoksia on edelleen kunnallistettu. Valtion henkilöstön määrä vähentyi kolmanneksen 180 000:sta 120 000 henkilöön.

under 1990-talet. Staten bolagiserade viktiga tjänster såsom postverket, järnvägarna, städfunktionerna, Statens datorcentral och anskaffningen. Också en del av statens läroverk blev kommunala. Antalet anställda minskade med en tredjedel från 180 000 till 120 000.

Taulukko C. Julkisella sektorilla toimivien kuukausi- ja tuntipalkkaisten henkilöiden lukumäärät 1995 - 2001

Tabell C. Antalet månads- och timlönade personer inom den offentliga sektorn 1995 - 2001

Vuosi – År	Yhteensä – Totalt			Tuntipalkkaiset – Timavlönade		
	Valtionsektori – Staten	Kuntasektori* – Kommuner	Yhteensä – Totalt	Valtionsektori – Staten	Kuntasektori – Kommuner	Yhteensä – Totalt
1990	594 600	180 000	547 800	14 300	32 500	46 800
1995	517 600	120 600	485 600	2 500	29 500	32 000
1996	527 100	118 500	497 000	2 400	27 700	30 100
1997	536 100	119 800	506 600	2 100	27 400	29 500
1998	540 900	122 000	513 600	1 700	25 600	27 300
1999	536 400	123 200	511 800	1 000	23 600	24 600
2000	538 000	121 100	514 100	900	23 000	23 900
2001	540 600	118 000	517 800	700	22 100	22 800

* Kuntasektorin luvuissa mukana kokoaikaiset (joihin luetaan osalta kuukautta palkkaa saaneet), osa-aikaiset sekä sivutoimiset.

* Antalet kommuner ingår heltidsanställda (till dessa räknas de löntagare som fått lön en del av månaden), deltidsanställda, bisysslad och tjänstelediga.

1.2 Sukupuoli, koulutus ja palkka

Kuntasektorin kokoaikainen henkilöstö on hyvin naisvaltaista. Miesten osuus henkilöstöstä on vain noin 20 prosenttia. Vertailun vuoksi voidaan todeta, että valtion kuukausipalkkaisesta henkilöstöstä suurin osa on miehiä, noin 52 prosenttia. Tämä ero heijastaa mm. valtion ja kuntien kuukausipalkkaisen henkilöstön tehtäväeroja.

Miesten suhteellisen osuuden jatkuva pieneneminen kuntasektorilla selittyy pitkälti sosiaali- ja terveystoimen alojen kasvulla. Nämä hallinnonalat ovat perinteisesti olleet työntekijöiden sukupuolijakaumassa naisvaltaisia. Vuonna 1975 kokoaikaisia työntekijöitä sosiaali- ja terveystoimessa oli vajaat 110 000 henkilöä. Vuonna 2001 henkilöstöä oli noin 205 000 ja kasvua edelliseen vuoteen verrattuna noin 2 %.

Ansiotaseroit miesten ja naisten välillä koko kuntasektorissa näyttävät varsin suurilta. Yksityiskohtaisempi tarkastelu ammattitaitain tai tutkinnoittain osoittaa kuitenkin, että erot ovat vähäisiä ja on myös ammatteja, joissa miesten keskimääräinen ansio on pienempi kuin naisten. Koko kuntasektorin tulos osoittaa siis ammatteista eriytymistä sukupuolen mukaan; on olemassa ns. miesten ammatteja, joissa on palkka on yleisesti korkeammalla tasolla sekä naisten ammatteja, joissa palkka vastaavasti on pienempi.

Keskimäärin miesten säännöllisen työajan ansio oli 2 340 euroa ja naisten 1 870 euroa, naisten ansion ollessa siis noin 80 % miesten ansiosta. Palkkakehitys 1970-luvulta lähtien osoittaa sukupuolten välisten ansioerojen kuitenkin pientyneen.

1.2 Kön, utbildning och lön

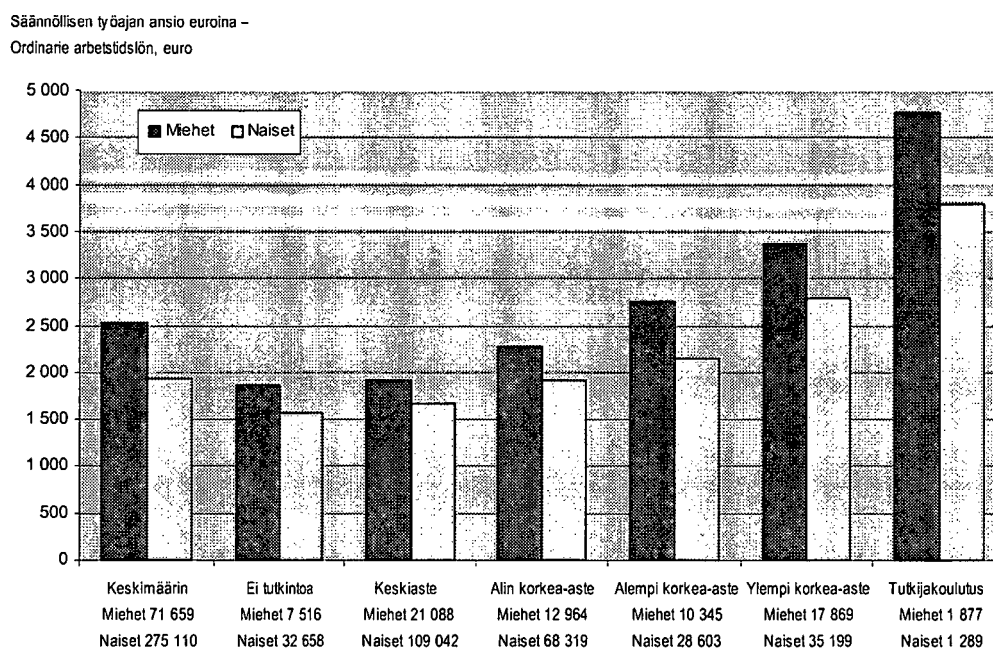
Den heltidsanställda personalen inom den kommunala sektorn är mycket kvinnodominerad. Männens andel är bara omkring 20 procent. Jämförelsevis kan man konstatera att största delen av de statliga månadsavlönade är män, dvs. omkring 52 procent. Skillnaden visar bl.a. att de statligt och kommunalt anställda har olika arbetsuppgifter.

Den kontinuerliga nedgången av den relativa andelen män beror till stor del på utbyggnaden av social- och hälsovårdsbranscherna. Dessa förvaltningsgrenar har av tradition varit kvinnodominerade när det gäller könsfördelningen bland arbetstagarna. År 1975 var totalantalet heltidsanställda inom social- och hälsovårdsväsendet något under 110 000. År 2001 var antalet anställda cirka 205 000 och antalet har ökat med ca 2 procent jämfört med året innan.

Skillnaderna mellan männens och kvinnornas inkomstnivå ser ut att vara ganska stora inom hela den kommunala sektorn. En noggrannare granskning efter yrke och examen visar ändå att skillnaderna är små och att det också finns yrken där männens genomsnittliga inkomst är lägre än kvinnornas. Resultatet från hela den kommunala sektorn påvisar alltså en yrkesdifferentiering efter kön; det finns s.k. manliga yrken som har högre lön och kvinnoyrken där lönen är lägre.

Medelinkomsten för ordinarie arbetstid för män var 2 340 euro och för kvinnor 1 870 euro. Medelinkomsten för kvinnor var ca 80 procent av männens. Löneutvecklingen från 1970-talet framåt visar att inkomstskillnaderna mellan könen har minskat.

Kuvio 2. Miesten ja naisten säännöllisen työajan ansiot ja lukumäärät koulutusasteittain lokakuussa 2001
 Figur 2. Ordinarie arbetstidsförtjänst och antalet löntagare inom män och kvinnor efter utbildning i oktober 2001



Kuntasektorin miehillä on vielä keskimäärin jonkin verran korkeampi koulutus kuin naisilla. Miehistä 42 % on vähintään alempi korkeakoulututkinto ja vastaavasti naisista 23 prosentilla. Naisista noin 52 % on korkeintaan keskiasteen tutkinto kun taas miehillä vastaava osuus on 40 %.

Koulutusasteen vakiointi nostaa naisten ansio-osuuden yli 85 % ja sopimusalan mukaanotto vakiointiin nostaa naisten säännöllisen työajan ansion yli 90 % miesten ansiosta. Lääkärien ja opettajien sopimusaloilla naisten ansiot ovat ilman vakiointejakin 88 % ja 93 % miesten ansiosta.

1.3 Koulutus ja palkkakehitys

Kuntasektorin kokoaikaisen henkilöstön kokonaiskeskiansio koulutustason mukaan vuodesta 1990 vuoteen 2001 on kehittynyt seuraavan taulukon mukaisesti.

Prosentuaalisesti huomattavinta nousua vuosien 2000 ja 2001 aikana on tapahtunut kahdessa ylimmässä koulutusluokassa. Tutkijankoulutuksen saaneiden palkansaajien keskimääräinen kokonaisansio on noussut 4,0 %. Samoin ylemmän korkeakoulututkinnon suorittaneiden keskimääräinen kokonaisansio on noussut 3,7 %.

Inom den kommunala sektorn har männen fortfarande något högre utbildning än kvinnorna. Andelen män som har minst lägre högskoleexamen var 42 procent och motsvarande för kvinnor var 23 procent. Samtidigt har 52 procent av kvinnorna högst examen på mellannivå, då motsvarande andel för män var 40 procent.

Standardisering av utbildningsnivå höjer kvinnornas inkomstandel till över 85 procent och om man även tar avtalsbranschen med i standardiseringen stiger kvinnornas inkomst för ordinarie arbetstid till över 90 procent av männens inkomst. Inom läkarnas och lärarnas avtalsbranscher är kvinnornas inkomster också utan standardiseringar 88 respektive 93 procent av männens.

1.3 Utbildning och lörens utveckling

Den heltidsanställda personalens genomsnittliga totalinkomst efter utbildningsnivå har från 1990 till 2001 utvecklats enligt följande tabell.

Den största procentuella höjningen under åren 2000 och 2001 har skett inom de två högsta utbildningsnivåerna. Den genomsnittliga totalinkomsten för löntagare med forskarutbildning har ökat med 4,0 procent. Totalinkomsten för personer som avlagt högre högskoleexamen har ökat med 3,7 procent.

Taulukko D. Kuntasektorin kuukausipalkkaiset palkansaajat vuosina 1990, 2000 ja 2001

Tabell D. Månadsavlönade inom den kommunala sektorn 1990, 2000 och 2001

Koulutustaso – Utbildningsnivå	Henk. lukumäärä – Antal personer	Kokonaisansio – Totalförtjänst			Kokonaisansion kasvu – Ökning av totallönen	
		1990	2000	2001	% 2000-2001	% 1990-2001
Yhteensä – Sammanlagt	346 769	1 464	2 002	2 054	2,6	40,3
Perusaste – Grundnivå	40 174	1 150	1 576	1 618	2,7	40,7
Keskiaste –* Mellannivå	130 130	-	1 679	1 713	2,0	-
Alin korkea-aste –* Lägsta utbildning på högre nivå	81 283	1 752	1 950	1 978	1,4	12,9
Alempi korkeakouluaste – Lägre högskolenivå	38 948	1 849	2 268	2 307	1,7	24,8
Ylempi korkeakouluaste – Högre högskolenivå	53 068	2 391	2 874	2 981	3,7	24,7
Tutkijakoulutus – Forskarutbildning	3 166	3 342	4 209	4 378	4,0	31,0

* HUOM! Vuonna 1998 toteutunut tutkintoluokituksen uudistus. Alempi ja ylempi keskiaste on yhdistynyt, osa siirtynyt alemmalle korkea-asteelle. Tutkijakoulutuksesta erikoislääkärit siirretty ylemmälle korkeakouluasteelle.

* OBS! Examensklassificeringen reviderades år 1998. Lägre och högre mellannivå har sammanslagits, en del har övergått till lägre högskolenivå. Specialläkare inom forskarutbildning har överförts till högre högskolenivå.

Tilastokeskuksessa tehtiin tutkintoluokituksen uudistus vuonna 1998. Suurimmat muutokset tapahtuivat keskias-teella. Alempi- ja ylempi keskiaste yhdistyivät keskias-teeksi. Osa ylemmästä keskiasteesta siirtyi alemmalle korkea-asteelle, näistä esimerkkinä ammattikorkeakou-luissa annettu opetus. Muutoksia tapahtui myös tutkija-koulutuksesta ylemmälle korkea-asteelle kuten erikoislää-kärien koulutuksen osalta tapahtui.

1.4 Sukupuoli- ja ikäjakauma

Naisten ja miesten keski-ikä oli molemmilla viime vuo-teen verrattuna pysynyt samana ja oli siis vuonna 2001 44 vuotta. Vuodesta 1980 keski-ikä on kuntasektorilla noussut yhteensä noin 5,5 vuodella. Miehillä keski-ikä on noussut 4,2 vuodella ja naisilla 6,3 vuodella.

Yksityiskohtaisempaa tietoa sukupuolen ja iän mukaan löytyy taulukosta 5. sivulla 38.

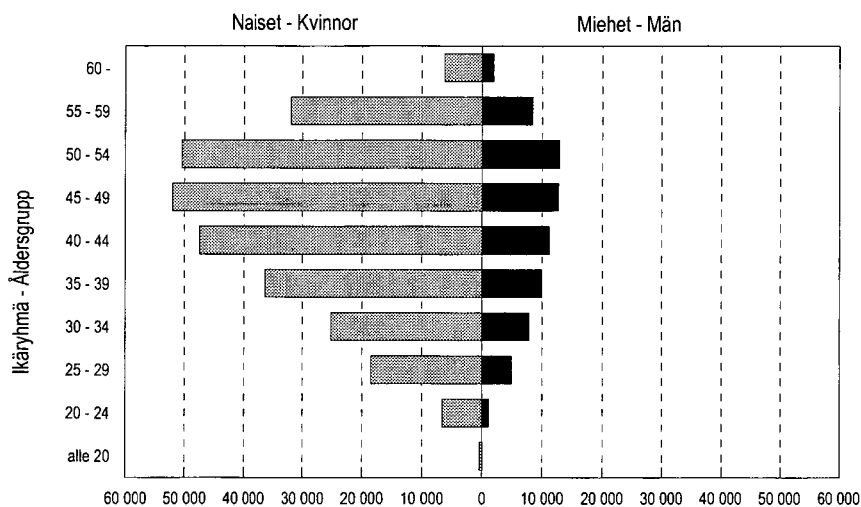
Examensklassificeringen reviderades vid Statistikcent-ralen år 1998. De största ändringarna gällde mellannivån. Den lägre och högre mellannivån sammanslogs till en mellannivå. En del av den högre mellannivån överfördes till lägre högskolenivå, bl.a. undervisning som ges vid yrkeshögskolorna. Ytterligare utfördes förändringar från forskarutbildning till högre högskolenivå, vilket skedde för bl.a. utbildningen av specialläkare.

1.4 Köns- och åldersfördelning

Både kvinnor och män hade samma medelålder som före-gående år och var 44 år 2001. Från år 1980 har medelål-dern inom den kommunala sektorn stigit med sammanlagt ca 5½ år. Männens medelålder har stigit med 4,2 år och kvinnornas med 6,3 år.

Mera detaljerad information efter kön och ålder ges i tabell 5 på sidan 38.

Kuvio 3. Kuntasektorin kuukausipalkkaisten palkansaajien lukumäärät ikäryhmittäin
 Figur 3. Den heltidsanställdas antal efter åldersgruppning



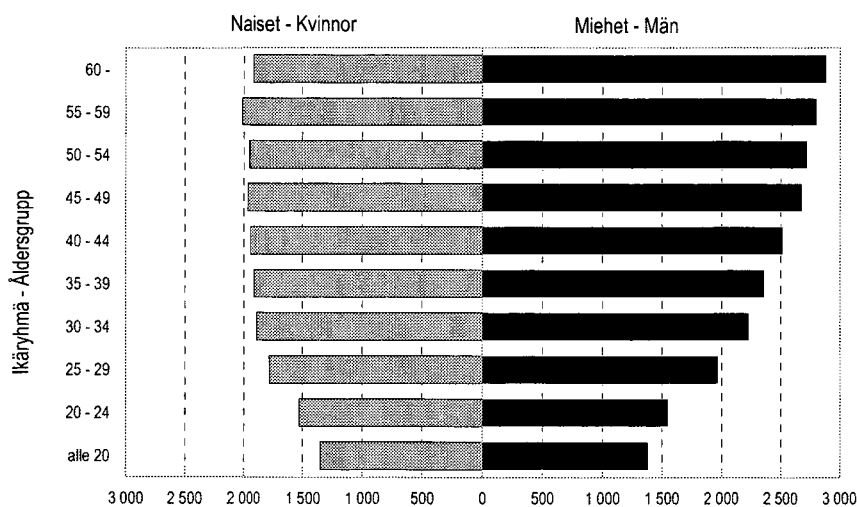
Miesten osalta lukumäärät ikäryhmittäin kuntasektorin kuukausipalkkaisten osalta vuoteen 2000 verrattuna ovat säilyneet likimain ennallaan. Miehistä niukasti suurimman ikäryhmän muodostavat 50 - 54 -vuotiaat. Kuten keski-ikäkin antaa olettaa yli 50 % miehistä sijoittuu ikäjakauttamassa 40 - 54 -vuotiaisiin.

Naisten osalta lukumäärällisesti suurin ikäryhmä löytyy 45 - 49 vuotiaista naisista. Naisista vastaavasti 54 % palkansaajista sijoittuu iältään välille 40 - 54 -vuotiaat.

I jämförelse med år 2000 har antalet män per åldersgrupp för de månadsavlönade inom den kommunala sektorn förblivit så gott som samma. Den största åldersgruppen bland män utgörs av 50-54-åringar, knappt men dock. Över 50 procent av männen placeras i åldersfördelningen i gruppen 40-54-åringar, vilket medelåldern ger orsak att anta.

För kvinnorna är den till antalet största åldersgruppen 45-49-åriga kvinnor. I gruppen 40-54-åringar finns 54 procent av de kvinnliga löntagarna.

Kuvio 4. Kuntasektorin kuukausipalkkaisten kokoaikaisten palkansaajien säännölliset ansiot ikäryhmittäin
 Figur 4. Den heltidsanställdas ordinarie arbetstidslön efter åldersgruppning



1.5 Kuntasektorin tehtävoryhmät ja palkkajakauma

Kuntasektorin tehtävoryhmät määräytyvät kunnallisen laskentatoimen suositusten mukaan. Tehtävoryhmien pääryhmien mukaisia muutoksia havainnollistetaan seuraavassa taulukossa E.

1.5 Uppgiftsgrupper och lönefördelning inom den kommunala sektorn

Den kommunala sektorns uppgiftsgrupper fastställs enligt rekommendationer av det kommunala räkenskapsväsendet. Förändringarna i uppgiftsgruppernas huvudgrupper illustreras av tabellen E. nedan.

Taulukko E. Kuntasektorin kuukausipalkkaisten jakautuminen tehtävoryhmiin vuosina 1990, 2000 ja 2001
Tabell E. Fördelning av månadsavlönade inom den kommunala sektorn efter uppgiftsgrupp 1990, 2000 och 2001

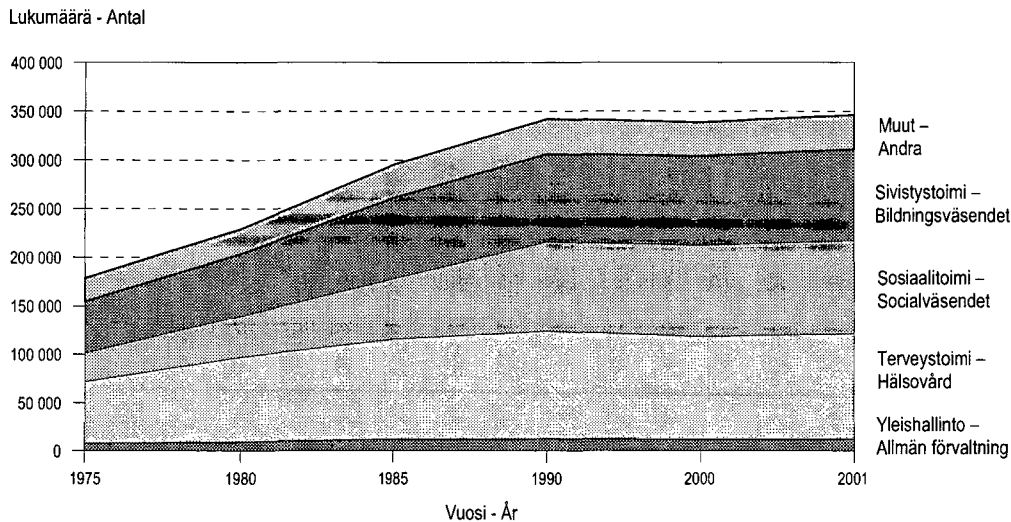
Tehtävoryhmä – Uppgiftsgrupp	Lukumäärät – Antal Kokoaikaiset – Heltidsanställda			Kokonaisiansiot – Totalförjänster		
	1990	2000	2001	1990	2000	2001
Yhteensä – Sammanlagt	343 300	338 600	346 800	1 464	2 002	2 054
Yleishallinto – Allmän förvaltning	12 400	11 700	12 000	1 563	2 131	2 172
Järjestystoimi – Ordningsväsendet	8 100	7 500	7 800	1 501	2 101	2 167
Terveysthuolto – Hälsovård	111 500	106 600	109 300	1 512	2 114	2 149
Sosiaalityö – Socialväsendet	92 200	94 200	96 300	1 179	1 665	1 705
Sivistystoimi – Bildningsväsendet	90 300	91 600	93 400	1 651	2 214	2 290
Kaavoitus ja yleiset työt – Planering och allmänna arbeten	10 000	9 200	9 100	1 619	2 047	2 131
Kiinteistöt – Fastigheter	4 600	5 800	5 900	1 245	1 629	1 696
Liike- ja palvelutoiminta – Affärsverksamhet	13 200	12 000	12 200	1 539	1 912	1 976

Rekisterin olemassaoloaikana henkilöstö on eniten kasvanut sosiaali-, terveys- ja sivistystoimissa. Kokonaispalkkasumma on noussut luonnollisesti samoilla aloilla, koska kuntasektorilla lähes 90 prosenttia henkilöstöstä työskentelee edellä mainituilla toimialoilla. Seuraavassa kuviossa 4. palkansaajien lukumäärien jakautuminen eri hallinnonaloittain.

Under den tid registret har existerat har personalökningen varit störst inom social-, hälsovårds- och utbildningsväsendet. Lönenivån har naturligtvis stigit inom samma branscher, eftersom nästan 90 procent av de kommunalt anställda arbetar inom de ovan nämnda näringsgrenarna. Fördelning av anställda efter förvaltningsområde illustreras i figur 4.

Kuvio 4. Kokoaikaisen henkilöstön lukumäärä hallinnonaloittain vuosina 1975 - 2001

Figur 4. Antal av heltidsanställda efter förvaltningsområde i 1975 - 2001

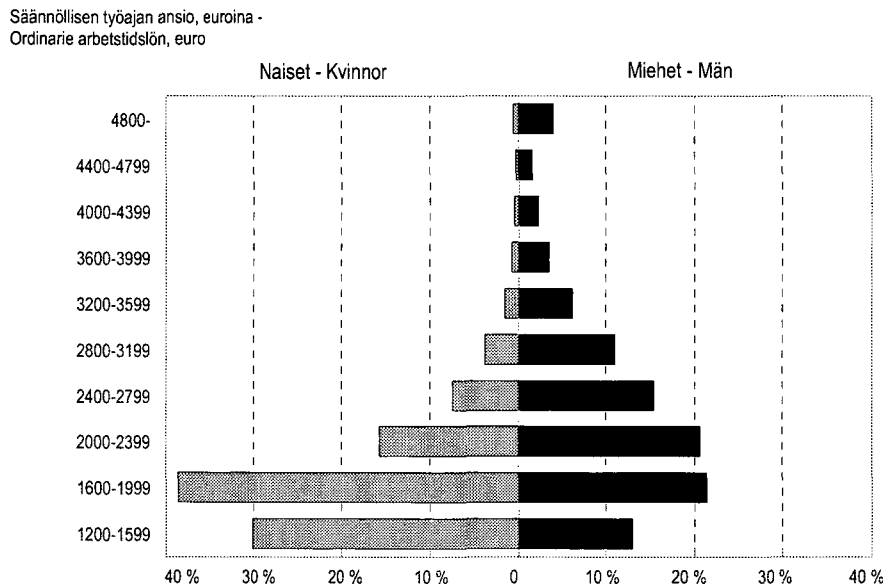


Ansiokehityksien tulkinnassa on otettava huomioon myös henkilöstörakenteen muutosten vaikutukset. Palkkojen jakauma vuonna 2001 käy ilmi seuraavasta kuviosta 5. Puolet naisista ansaitsi alle 1 763 euroa. Miesten vastaava mediaanitulo oli 2 286 euroa. Miesten sijoittuminen eri tuloluokkiin oli lisäksi paljon tasaisempaa kuin naisilla.

I tolkning av inkomstutvecklingen måste man även beakta inverkan av förändringar i personalstrukturen. Lönefördelningen år 2001 framgår av följande figur 5. Omkring hälften av kvinnorna förtjänade mindre än 1 763 euro. Männens motsvarande medianinkomst var 2 286 euro. Männens placerade sig dessutom mycket jämnare i de olika löneklasserna än kvinnorna.

Kuvio 5. Kokoaikaisen henkilöstön ansioiden jakautuminen vuonna 2001

Figur 5. Fördelning av heltidsanställda efter lönenivå i 2001



Palkkajakauman muutoksia voidaan havainnollistaa monella eri tavalla. Yhtenä keinona on tarkastella palkkamutoksia jakauman eri kohdissa ajankohtien välillä. Seuraavassa kuviossa 6. aikaväleiksi on valittu rekisterin voimassaoloaikaväli 1975 - 2001 sekä ajanjaksot 1975 -

Förändringarna i lönefördelningen kan åskådliggöras på många olika sätt. Ett sätt är att mellan två tidpunkter undersöka löneförändringarna på olika ställen i en fördelning. I följande figur är tidsintervallerna den tid registret funnits, 1975-2001, och tidintervallerna mellan 1975 -

1990 ja 1990 - 2001. Palkkajakaumaa on tutkittu kokonaisansion desiilipisteissä. Tulokset koskevat koko kuntasektoria.

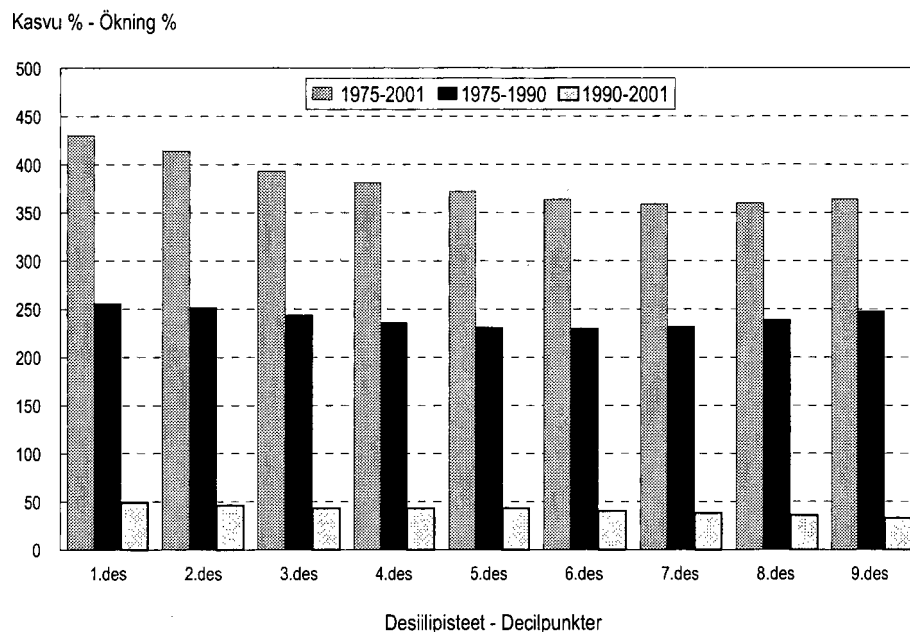
Kokonaisansio kasvu on ollut nopeinta palkkajakauman alapäässä. Vuosina 1975 - 2001 kehitys on ollut hitainta 7 - 9 desiilien paikkeilla. Toisin sanoen vuoden 2001 tason mukaan yli 2 161 euroa ansaitsevilla. Jälkeenjääneisyys näyttää syntyneen pääosin vuoden 1990 jälkeen, sillä aikajaksoilla 1975 - 1990 ansioiden nousu on ollut hitainta desiilien 5 - 7 kohdalla. On huomattava, että tulos sisältää sekä palkankorotusten että henkilöstön rakenteen muutosten vaikutukset.

1990 och mellan 1990 - 2001. Inkomstfördelningen har undersökts vid s.k. decilpunkter. Resultaten gäller hela den kommunala sektorn.

Ökningen i totallöner har varit snabbast i de lägsta decilgrupperna. Åren 1975 - 2001 har utvecklingen varit långsammast kring decilgrupperna 7 - 9, dvs. enligt 2001 års nivå för löntagare som förtjänat över 2 161 euro. Det ser ut att eftersläpningen väsentligen utvecklats efter år 1990 för ökningen i lönerna har varit i tidsperioden 1975 - 1990 långsammast kring decilgrupperna 5 - 7. Det bör observeras att förändringar p.g.a. både lönehöjningar och personalstruktur ingår i resultaten.

Kuvio 6. Kokonaisansion kasvu desiilipisteissä eri ajanjaksoina

Figur 6. Ökningen av totallön vid decilpunkter i olika tidsperioder



1.6 Palkkojen jakautuminen ammattiryhmittäin ja ammateittain

Palkkojen jakautumista havainnollistavat myös ammattiryhmittäiset vertailut ja ammattiryhmien sisäiset jakaumat (taulukot 6 ja 7). Taulukossa 7 olevat desiilit kertovat ammattiryhmien sisäiset jakaumat kokonaisansion mukaan 10 %:n välein. Lisäksi taulukossa on palkkaerojen yleismittariksi soveltuva vaihtelukerroin¹⁾. Viimeksi mainitun mittarin mukaan palkkaerot näyttäsivät koko kuntasektorissa hiukan pienentyneen vuoden 1975 42 %:sta 38 %:iin vuonna 2001.

1.6 Fördelning av lönerna efter yrkesgrupp och yrke

Fördelning av lönerna kan också illustreras genom jämförelser mellan yrkesgrupper och mellan yrkesgruppernas interna fördelningar (tabellerna 6 och 7). Decilerna i tabell 7 ger yrkesgrupperna interna fördelningar med 10 procenters intervaller och i tabellerna finns dessutom en variationskoefficient¹⁾ som lämpar sig som allmän mätare av löneskillnader. Enligt den har löneskillnaderna minskat något inom den kommunala sektorn från 42 procent år 1975 till 38 procent år 2001.

1) Vaihtelu- eli variaatiokerroin = keskihajonta / keskiarvo

1) Variationskoefficient = standardavvikelse / medelvärde

Naisten kokonaisansion vaihtelu oli lokakuussa 2001 keskimäärin 32 % ja miesten 43 % ja vastaavasti lokakuussa 1975 33 % ja 43 % eli keskimääräisen vaihtelun pieneneminen johtuukin naisten lukumääräosuuden kasvusta.

Epätasaisia ammatteja palkkauksen suhteen ovat monet johtavat ammatit, teknisen alan erityisammatit ja yleisammatit. Yleisesti ottaen erot olivat suurempia miehillä kuin naisilla.

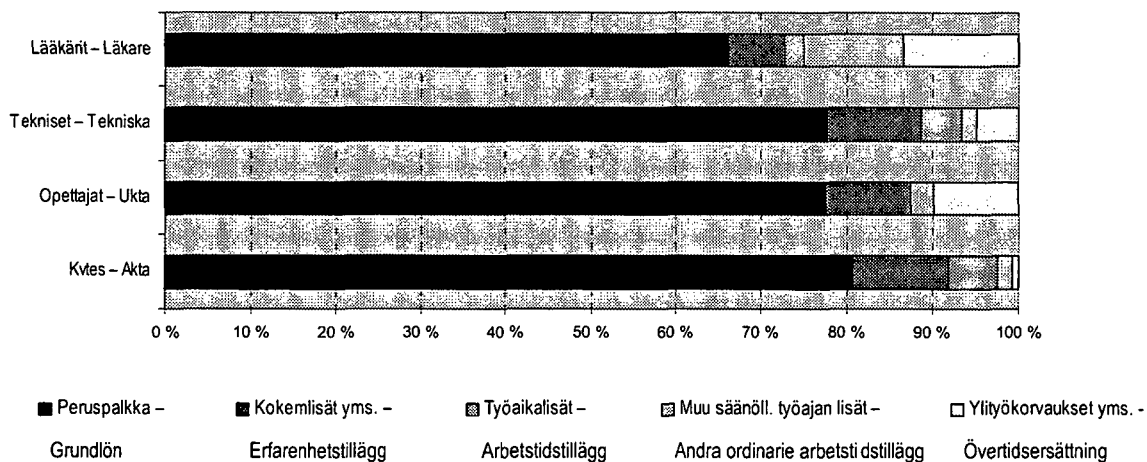
Taulukkoon 6b. on otettu mukaan sellaisia ammatteja, joissa vuoden 2001 lokakuussa oli vähintään 50 henkilöä.

I oktober 2001 var variationen i kvinnornas totalinkomst i medeltal 32 procent och i männens 43 procent. Motsvarande siffror för oktober 1975 var 33 procent för kvinnorna och 43 procent för männen. Det innebär att den minskade medelvariationen beror på att kvinnornas antalandel har ökat.

Många ledande yrken, specialyrken inom teknik samt allmänna yrken är ojämna beträffande avlöning. Allmänt taget är skillnaderna större för män än för kvinnor.

Tabell 6b omfattar yrken inom vilka det i oktober 2001 fanns minst 50 personer.

Kuvio 7. Palkan muodostuminen sopimusaloittain 2001
Figur 7. Antal av heltidsanställda efter förvaltningsområde



1.7 Palvelussuhteen luonne

Koko- ja osa-aikaisista vakinaisia oli 264 000, lisäystä 1,6 % ja määräaikaisia 83 000, lisäystä 4,8 %. Vakinaisten kokonaisansio oli 2 100 ja määräaikaisten 1 930 euroa (luvussa ei ole mukana työllistettyjä).

Työllistettyjen määrä on laskenut noin 13 %. Kuntasektori työllisti työllistämismäärin noin 11 000 henkilöä, joista 3 000 kokoaikaisesti.

1.7 Förvaltningsområde

I det kommunala personregistret från oktober 2001 finns det uppgifter om 264 000 ordinarie heltidsanställda löntagare och andelen har stigit med 1,6 procent. De visstidsanställdas andel har stigit med 4,8 procent jämfört med året innan. I fjol fanns det 83 000 visstidsanställda. Totalmedelinkomsten år 2001 för ordinarie var 2 100 euro/mån, då den för de med visstidsanställda var 1 930 euro/mån, antalet innehåller inte ni som har sysselsatt med sysselsättningsbidrag.

Taulukko F. Kuntasektorin kuukausipalkkaisten jakautuminen palvelussuhteen luonteen mukaan 2001
Tabell F. Fördelning av månadsavlönade inom den kommunala sektorn efter förvaltningsområde i 2001

Palvelussuhde - Förvaltningsområde	Lukumäärä - Antal		Kokonaisansio - Totallön		
		Muutos % - Förändring %	% -osuus - Procentuell andel		Muutos % - Förändring %
Vakinaiset - Ordinarie	264 000	1,6	76,2	2 100	3,4
Määräaikaiset - Visstidsanställda	83 000	4,8	23,8	1 930	3,5

2. Vuoden 2001 tiedustelu ja tuotanto

2.1 Tiedustelun kohdejoukko

Tilastokeskus keräsi ansiotiedot kuntien kuukausipalkkaisuista palkansaajista ja päätoimisista tuntiopettajista, jotka olivat kunnan tai kuntayhtymän palveluksessa lokakuun 1. päivänä vuonna 2001. Mukana tiedustelussa ovat siis 448 kuntaa ja 242 kuntayhtymää.

Tiedustelussa ovat mukana kokoaikaiset, osalta kuukautta palkkaa saaneet, osa-aikaiset ja sivutoimiset palkansaajat. Palvelussuhteen luonteen mukaisesti kohdejoukko jakautuu vakinaisiin, määräaikaisiin, työllistettyihin, harjoittelijoihin ja oppisopimussuhteisiin työntekijöihin.

Tiedustelun ulkopuolelle kuntien ja kuntayhtymien henkilöstöstä jäävät suojatyöntekijät, tuntipalkkaiset työntekijät, määräaikaiset maatalouslomittajat, perhehoitajat ja omaishoitajat, sivutoimiset tuntiopettajat sekä työmarkkinatuen mukaisesti tehdyllä työharjoittelusopimuksella palkatut.

2.2 Tiedustelun tietosisällöstä

Tiedustelun pohjalta rakennettava kunnallinen henkilökisteri kerätään vuosittain kuntiin lähtevällä kyselyllä. Osa rekisterin tiedoista kuten palkansaajan tutkinto, kuntayhtymälaji, toimiala sekä palkansaajan ikä muodostetaan tiedustelun päätteeksi Tilastokeskuksessa.

Tiedustelun sisältö pyritään pitämään samana vuosittain, jotta tiedot säilyttävät vertailtavuutensa. Vuoden 2001 tiedustelu noudattaakin tietosisällöltään edellisten vuosien tiedusteluja.

Tietosisältö on tilaston tuottamiseen liittyviltä olennaisilta kohdiltaan seuraava:

Henkilötiedot

- nimi
- sukupuoli
- henkilötunnus
- tutkinto

Työpaikkaa koskevat tiedot

- työnantaja (kunta/kuntayhtymä)
- toimintayksikkö

Hoidettua virkaa tai tointa koskevat tiedot

- palvelussuhteen luonne
- virkanimike
- sopimusala
- säännöllinen viikkotyöaika
- palveluksessa oloaika kunnalla

2. 2001 års förfrågan och produktion

2.1 Population för förfrågan

Statistikcentralen har för oktober 2001 samlat in inkomstuppgifter om kommunalt anställda månadsavlönade löntagare och heltidsanställda timlärare som förfrågan gäller och som var anställda av en kommun eller samkommun den 1. oktober 2001. I förfrågan ingick alltså alla Finlands 448 kommuner och 242 samkommuner.

I förfrågan ingår alla heltidsanställda, de som fått lön för en del av månaden, deltidsanställda, med bisyssla. Populationen fördelar sig enligt tjänstens natur i ordinarie anställda, visstidsanställda, sysselsatta, praktikanter och anställda med läroavtalsförhållande.

Utanför förfrågan faller de anställda inom kommuner och samkommuner som utför skyddsarbete, är timanställda, visstidsanställda lantbruksavbytare, familjevårdare och närståendevårdare, timlärare i bisyssla samt de som anställts med arbetsmarknadsstöd med praktikavtal.

2.2 Om innehållet

Uppgifterna till det kommunala personregistret samlas varje år in med en förfrågan som sänds kommunerna. En del av uppgifterna i registret, såsom lönetagarens examen och löntagarens ålder, bildas som avslutning på förfrågan av Statistikcentralen.

Man strävar efter att hålla innehållet lika varje år så att informationen går att jämföra. Förfrågan för år 2001 följer till sitt innehåll förfrågan från tidigare år.

Registret upptar följande uppgifter som är viktiga för uppgörandet av statistiken:

Personuppgifter

- namn
- kön
- personbeteckning
- uppgifter om avlagda examina

Uppgifter om arbetsplats

- arbetsgivare (kommun/samkommun)
- verksamhetsenhet

Uppgifter om tjänsten eller befattningen

- uppgifter om anställningsförhållandet
- tjänste-/yrkesbenämning
- avtalsbransch
- ordinarie arbetstid
- tjänstgöringstid hos kommunen

Palkkausta koskevat tiedot

- palkkahinnoittelu
- kokemus-, palvelu- tai ammattialalisten lukumäärä
- peruspalkka
- maksetut lisät, korvaukset ym. palkkatekijät, sisältäen tiedot palkkatekijän laadusta, maksetusta määrästä ja työtunneista mikäli lisä on tuntiperusteinen
- palkkauksen täysimääräisyys, osa-aikaisuus tai osapalkkaisuus
- lomaraha

Verotusta koskevat tiedot

- ennakonpidätysprosentti lokakuulta

3. Tiedustelun käsitteet ja luokitukset

3.1 Käytetyt luokitukset

Kuten todettua osaa tiedustelun sisällöstä täydennettiin valmistumisvaiheessa erilaisilla Tilastokeskuksen ylläpitämillä tutkintorekisterillä ja julkisyhteisöjen rekisterillä. Tilastoissa käytetyistä luokituksista seuraavassa yhteenvedossa.

Toimialaluokitus: Tilastoinnissa käytetään Tilastokeskuksen vuoden 1995 toimialaluokitusta, joka perustuu Euroopan Unionin toimialastandardiin. Luokitus on käytännössä järjestelmä, jonka avulla luokitellaan sekä julkisen että yksityisen sektorin toimipaikkoja eri toimialaluokkiin.

Ammattiluokitus: Tilastossa käytetään julkisen sektorin yhteistä ammattiluokitusta, joka perustuu Kuntien eläkevakuutuksen ylläpitämään virkanimikkeistöön. Virkanimikkeet jaotellaan ammattiluokituksessa ryhmiin, joiden päivittämisestä huolehtii Tilastokeskus. Tämän lisäksi käytössä on kansainvälinen ISCO-ammattiluokitus, jota käytetään kansainvälissä vertailuissa. Tällä ammattiluokituksella on pyritty yhtenäiseen ammattirakenteen kuvaukseen EU:n alueella.

Koulutusluokitus: Koulutusluokitus on Tilastokeskuksen ylläpitämä luokitus, joka luokittelee pääsääntöisesti peruskouluissa, lukioissa, ammatillisissa oppilaitoksissa ja korkeakouluissa annettavaa, tutkintoon tai koulutusammattiin johtavaa koulutusta. Luokituksen perusteella koulutuksen keston on oltava vähintään 400 tuntia. Koulutus jaetaan koulutusasteen ja koulutusalan mukaan. Esimerkkinä koulutusasteista ovat perusaste, keskiaste tai tutkijakoulutus. Koulutusaloja ovat puolestaan mm. opettajan koulutus, tekniikan ja luonnontieteiden koulutus tai hoitoalojen koulutus.

Aineiston palkansaajien koulutustiedon täydennyksessä käytetään tutkintorekisteriä, johon Tilastokeskus kerää

Uppgifter om avlöning

- löneklass
- antal erfarenhets-, tjänste- eller branschtillägg
- grundlön
- uppgifter om betalda tillägg, ersättningar o.d. lönefaktorer, inkl. uppgifter om lönefaktorns kvalitet, det betalda beloppet och arbetstimmar i fall tillägget betalas på timbas
- uppgifter om lönen uppgår till fullt belopp, om arbetet är deltidsarbete eller om det är fråga om dellön
- semesterpenning

Uppgifter om beskattning

- förskottsinnehållningsprocent i oktober

3. Begrepp och använda indelningar

3.1 Klassificeringar som använts

En del av innehållet i förfrågan kompletterades i slutskedet med olika klassificeringar som Statistikcentralen upprätthåller, vilket tidigare konstaterats. I följande sammandrag presenteras klassificeringarna:

Näringsgrensindelning: Då man uppgör statistik använder man Statistikcentralens näringsgrensindelning 1995, som baserar sig på EU:s näringsgrensstandard. Klassificeringen tillämpas enhetligt på hela EU:s område. Klassificeringen utgör i praktiken ett system med vars hjälp man klassificerar såväl offentliga som privata sektorns verksamhetsställen i olika näringsgrensklasser.

Yrkesklassificering: I statistiken används en gemensam yrkesklassificering för den offentliga sektorn som baserar sig på en tjänstenomenklatur som upprätthålls av Kommunernas pensionsförsäkring. Tjänstebenämningarna fördelas i yrkesklassificeringen i grupper, som uppdateras av Statistikcentralen. Dessutom används den internationella ISCO-klassificeringen som används i internationella jämförelser. Med denna yrkesklassificering har man strävat efter att enhetligare beskriva yrkesstrukturen inom EU.

Utbildningsklassificering: Utbildningsklassificeringen är en klassificering som upprätthålls av Statistikcentralen och som huvudsakligen klassificerar examens- eller yrkesinriktad utbildning som ges vid grundskolor, gymnasier, yrkesläroanstalter och högskolor. På basis av klassificeringen måste utbildningens längd vara minst 400 timmar. Utbildningen indelas efter utbildningsgrad och utbildningsområde. Exempel på utbildningsnivåer är grundnivå, mellannivå eller forskarutbildningsnivå. Utbildningsområden är i sin tur bl.a. pedagogisk utbildning och lärarutbildning, naturvetenskaplig utbildning, teknisk utbildning och utbildning inom hälso- och socialvård.

tiedot erilaisista tutkinnonsuorittajista. Mikäli palkansajalla ei ole koulutusta, sijoitetaan nämä henkilöt perusasteen koulutusluokkaan.

3.2 Ansiokäsitteet

Taulukoissa on käytetty pääasiassa kahta palkkakäsitettä eli säännöllistä ansiota ja kokonaisansiota. Muita palkkakäsitteitä ovat mm. peruspalkka ja varsinainen palkka:

1. *Peruspalkka* on työntekijän tehtäväkohtainen palkka ilman kokemus- ym. lisiä. Poikkeuksena on c- taulukon mukaista palkkaa saavat opettajat. Heillä palkkatiedustelussa peruspalkkaan sisältyvät määrävuosikorotukset ja muut palkkaluokkaa korottavat palkantekijät.
2. *Varsinainen palkka*, johon luetaan peruspalkka kokemus- ja kalliipaikanlisineen sekä määrävuosikorotukset ja mahdolliset henkilökohtaiset lisät.
3. *Säännöllisen työajan ansio*, johon luetaan varsinaisen palkan lisäksi säännölliseltä työajalta maksetut lisät ja lisäpalkkiot sekä luontoisedut.
4. *Kokonaisansio*, joka muodostuu säännöllisen työajan ansioista ja ylityö- tai vastaavista korvauksista, sekä varallaolokorvauksista.

Lomaraha ei sisälly taulukoiden ansiotietoihin. Vuodesta 1992 lähtien ansioihin sisältyvät kaikki luontoisedut.

3.3 Muut käsitteet ja tilastolliset tunnusluvut

Säännöllinen viikkotyöaika on työaikajärjestelmän mukainen tai erikseen sovittu keskimääräinen viikkotyöaika. Opettajien osalta työaika on viikoittainen palkanmaksun perusteena oleva tuntimäärä, joka käsittää paitsi opetusvelvollisuuteen ja mahdolliseen korotettuun opetustuntimäärään luettavat tunnit, luokkaylitunnit sekä ulkopuoliset erikseen korvattavat tunnit, jotka maksetaan kuukausittain.

Tilastollisina tunnuslukuina on käytetty keskiarvon lisäksi seuraavia käsitteitä:

Keskihajonta mittaa havaintoarvojen hajaantumista muuttujan jakauman keskiarvon ympärille.

Vaihtelu- eli variaatiokerroin on keskihajonnan ja keskiarvon suhde, joka usein esitetään prosentteina. Tämä tunnusluku mahdollistaa eri ryhmien sisäisen vaihtelun vertailun.

Mediaani on jakauman keskimääräinen arvo eli esimerkiksi ansio, jonka alittaa 50 % palkansaajista.

Desiilipiste on arvo, jonka tietty prosentuaalinen osuus

Klassifiseringen baserar sig på det enskilda examensregister till vilket Statistikcentralen samlar in uppgifter om olika examensavläggare. Om lönetagare inte har utbildning, personer klassificerats i grundnivå.

3.2 Förtjänstbegrepp

Två lönebegrepp har använts i tabellerna, dvs. inkomst för ordinarie arbetstid och totalinkomst. Övriga lönebegrepp är bl.a. grundlön och egentlig lön:

1. *Grundlönen* är arbetstagarens uppgiftsbundna lön utan erfarenhetstillägg e.d. Ett undantag är lärare som får lön enligt c-tabellen. För deras del omfattar grundlönen i löneförfrågan också årsförhöjningar och andra lönefaktorer som höjer löneklassen
2. *Ordinarie lön*, som omfattar grundlönen med erfarenhets- och dyrtortstillägg samt årsförhöjningar och eventuella personliga tillägg.
3. *Inkomst för ordinarie arbetstid*, till vilken utöver ordinarie lön räknas tillägg och tilläggsarvoden för ordinarie arbetstid samt naturaförmåner.
4. *Totalinkomst*, som omfattar inkomsterna för ordinarie arbetstid samt övertidsersättningar eller motsvarande.

Semesterpenning ingår inte i tabellernas förtjänstuppgifter. Från år 1992 ingår alla naturaförmåner i förtjänsterna.

3.3 Andra begrepp och de statistiska nyckeltalen

Ordinarie arbetstid per vecka är arbetstiden i medeltal per vecka enligt arbetstidsschemat eller enligt särskild överenskommelse. För lärarnas del är den arbetstid som ligger som grund för löneutbetalning ett antal timmar per vecka, som omfattar förutom de timmar som ingår i undervisningsskyldigheten och eventuellt ett förhöjt antal undervisningstimmar även klassövertimmar samt utomstående timmar som ersätts separat och utbetalas varje månad.

Förutom medeltal har följande begrepp använts som statistiska nyckeltal:

Standardavvikelse är ett tal som mäter hur de observerade värdena fördelar sig kring variabelns medeltal.

Variationskoefficienten är kvoten av standardavvikelsen och medeltalet, som ofta uttrycks i procent. Detta nyckeltal möjliggör jämförelse mellan olika grupper inre växling.

Median är det mittersta värdet i fördelningen, dvs. t.ex. en inkomst som 50 procent av löntagarna ligger under.

Decilpunkt är ett värde som en viss procentuell andel av

aineistosta alittaa. Esimerkiksi 1. desiilipisteen mukaisen ansion alittaa 10 % palkansaajista ja 9. desiilipisteen mukaisen ansion alle jää 90 % palkansaajista.

4. Tulosten luotettavuudesta

Saadut tilastotiedot eivät ole virheettömiä. Virheitä saattaa syntyä sekä tietojen antajien, kuntien ja kuntayhtymien toimesta että myös niiden käsittelyssä Tilastokeskuksessa ja TietoEnator Valtionpalvelut Oy:ssä.

Luotettavimpia ovat tulokset, jotka koskevat suuria ryhmiä, vaikka julkaisurajana onkin yleensä 6 palkansaajaa (taulukoissa 6b ja 7 raja on 50). Jos luokassa on ollut vähemmän kuin 6 henkilöä, on kohtaan merkitty kolme pistettä (**), jos taas henkilöitä ei ole ollut, merkintä on viiva (-). Virheiden osuus on pieni, mutta seuraavat huomautukset tiedossa olevista virhelähteistä on syytä esittää:

- Monissa tietokohdissa on ollut puuttuvia tietoja tai niiden osuus on muutaman promillen suuruusluokkaa, jonka takia yhteissummat eivät aina täsmää.
- Mm. ammattia ja toimintayksikköä koskevia tietoja ei Tilastokeskuksessa voida kovin luotettavasti tarkistaa, joten tiedonantajien ilmoitusvirheet säilyvät tilastoissa.
- Tilaston keräykseen liittyy näkökulmaero. Palkkatilasto pyrkii kuvaamaan tiedustelukuukauteen kohdistuvia palkkaeriä, kun taas palkanlaskentajärjestelmien näkökulma on, että kaikki usein hyvin erilaisilta maksujakoilta ansaitut palkkaerät, tulevat maksettua ennemmin tai myöhemmin.

Tulosten tulkinnassa on otettava huomioon, että kuukausipalkkakäsitteet kuvaavat kuukauden kokoaikaista työpanosta vastaavaa palkkaa, joten esimerkiksi liitetaulukoiden summatasojen palkat eivät ole laskettavissa alaryhmien palkoista kaikkien kokoaikaisten lukumäärin painotettuina keskiarvoina.

Varsinkin ansioiden muutoksiin vaikuttavat palkankorotusten lisäksi voimakkaasti monet palkansaajakunnan rakenteelliset tekijät.

materialet ligger under. T.ex. 10 procent av löntagarna har en inkomst under den 1:a decilpunkten och 90 procent av löntagarna når en inkomst enligt 9:e decilpunkten.

4. Uppgifternas tillförlitlighet

Den statistik som erhållits är inte felfri. Fel kan uppstå hos uppgiftslämnarna, kommunerna och samkommunerna, men också vid bearbetningen av de insamlade uppgifterna vid Statistikcentralen och TietoEnator Oy.

Resultaten för stora grupper är de mest tillförlitliga även om gränsen för publicering går vid 6 personer, utom i den s.k. deciltabellen (tabell 7) och tabellen 6b där den är 50 personer. Ifall någon grupp består av färre än 6 personer har tre punkter (***) antecknats vid denna, och ifall inga personer funnits i gruppen är beteckningen ett streck (-). Trots att andelen fel är liten är det skäl att framföra följande anmärkningar om kända felkällor:

- Vid flera punkter har uppgifter saknats eller andelen varit omkring några promille, varför totalsummorna inte alltid är överensstämmande.
- Bl.a. uppgifterna om yrken och verksamhetsenhet kan inte särskilt väl kontrolleras vid Statistikcentralen. Därför kvarstår uppgiftslämnarnas fel i statistiken.
- I anknytning till insamlingen av statistik finns en skillnad avseende synvinkel. Lönestatistiken strävar efter att beskriva lönerater för den månad förfrågan avser, medan synvinkeln för löneräkningssystemen är att alla lönerater, ofta från mycket olika betalningsperioder, utbetalas förr eller senare.

Då man tolkar resultaten måste man beakta att månadslönebegreppen beskriver en lön som motsvarar månadens arbetsinsats på heltid, vilket gör att lönerna på summanivå i tabellbilagorna inte går att räkna från undergruppernas löner som medelvärden vägda med alla heltidsanställdas antal.

Inkomstförändringarna påverkas starkt förutom av löneförhöjningarna även av många strukturella faktorer i löntagargruppen.

Toimiala- ja tehtäväryhmätaulukot:

Näringsgren- och uppgiftsgrupp tabeller:

Taulukko 1. Kuntasektorin kuukausipalkkaisen henkilöstön lukumäärät ja ansiot sukupuolen mukaan toimialoittain lokakuussa 2001

Tabell 1. Månadsavlönade inom den kommunala sektorn; antal och medelförtjänster efter kön och näringsgren i oktober 2001

Toimiala – Näringsgren	Lukumäärät – Antal				Säännöllisen työajan ansio – Ordinarie arbetstidsön			Kokonaisansio – Totallön		
	Kokoaikaiset – Heltidsanställda		Naiset – Kvinnor	Osa-aikaiset – Deltidsanställda	Yht. – Totalt	Miehet – Män	Naiset– Kvinnor	Yht.– Totalt	Miehet – Män	Naiset – Kvinnor
	Yht. – Totalt	Miehet – Män								
YHTEENSÄ	346 769	71 659	275 110	49 326	1 971	2 341	1 871	2 054	2 530	1 926
A MAA-, RIISTA- JA METSÄTALOUS	3 058	1 474	1 584	1 847	1 717	1 736	1 700	1 742	1 769	1 717
0142 Eläinten hoitoon liittyvät työt	2 999	1 436	1 563	1 847	1 705	1 718	1 694	1 730	1 750	1 712
E SÄHKÖ-, KAASU- JA VESIHUOLTO	1 067	795	272	75	2 080	2 186	1 767	2 273	2 438	1 790
41 Veden puhdistus ja jakelu työt	1 067	795	272	75	2 080	2 186	1 767	2 273	2 438	1 790
F RAKENTAMINEN	690	473	217	61	2 099	2 229	1 804	2 134	2 278	1 808
4521 Talojen, siltojen jne. rakentaminen	689	472	217	58	2 099	2 229	1 804	2 134	2 278	1 808
H MAJOITUS- JA RAVITSEMISTOIMI	3 519	176	3 343	697	1 574	1 567	1 574	1 580	1 594	1 579
5551 Henkilöstö- ja laitosuokalatyyt	3 493	167	3 326	695	1 574	1 561	1 575	1 580	1 589	1 580
I KULJETUS, VARASTOINTI JA TIET	2 790	2 170	620	110	2 084	2 143	1 880	2 229	2 311	1 944
6021 Muu säänn. maitse tapahtuva henk.liikken.	2 015	1 587	428	51	2 037	2 066	1 931	2 153	2 193	2 007
63 Liikennettä palv. toiminta, matkailu	775	583	192	59	2 206	2 350	1 767	2 423	2 624	1 804
6312 Varastointi	153	101	52	17	1 682	1 759	1 526	1 724	1 817	1 535
6322 Muu vesiliikennettä palveleva toiminta	617	477	140	42	2 335	2 477	1 852	2 594	2 798	1 898
K KIIENTEISTÖ-, VUOKRAUS-, TUTK. PALV.	16 708	7 140	9 568	2 230	1 869	2 194	1 617	1 906	2 267	1 625
7032 Isännöinti ja kiinteistöhoito	4 392	1 785	2 607	883	1 550	1 691	1 449	1 621	1 847	1 460
72 Tietojenkäsittelypalvelu	410	222	188	8	2 138	2 266	1 990	2 171	2 304	2 019
723 Tietojenkäsittely	387	203	184	7	2 149	2 288	1 996	2 184	2 328	2 026
74 Muu liike-elämää palveleva työ	11 901	5 132	6 769	1 336	1 976	2 363	1 670	2 000	2 410	1 676
742 Tekninen palvelu	9 609	4 934	4 675	896	2 068	2 378	1 735	2 095	2 424	1 742
743 Tekninen testaus ja analysointi	420	137	283	58	1 962	2 143	1 877	1 985	2 180	1 892
747 Siivous	1 774	52	1 722	366	1 446	1 589	1 441	1 452	1 688	1 444
L JULKINEN HALLINTO	36 691	12 700	23 991	5 827	2 002	2 307	1 839	2 037	2 388	1 850
751 Julkishallinto	31 028	8 001	23 027	5 630	1 994	2 421	1 844	2 008	2 445	1 855
7511 Julkinen yleishallinto	10 721	3 120	7 601	1 264	2 205	2 966	1 892	2 219	2 989	1 902
7512 Terveystieteiden opettajat jne.	17 575	3 879	13 696	3 542	1 878	2 048	1 829	1 893	2 078	1 840
7513 Työvoima- ja elinkeinoasiat	1 548	721	827	422	1 964	2 164	1 785	1 974	2 173	1 797
7514 Julkishallintoa tukevat toiminta	1 184	281	903	402	1 801	2 059	1 720	1 809	2 065	1 728
7525 Palo- ja pelastustoiminta	5 516	4 658	858	189	2 058	2 116	1 742	2 212	2 295	1 758
M KOULUTUS	78 156	24 206	53 950	13 333	2 189	2 375	2 103	2 390	2 646	2 272
801 Peruskoulu	49 406	12 757	36 649	9 031	2 119	2 296	2 056	2 313	2 550	2 230
802 Lukio ja ammatillinen koulutus	26 721	10 888	15 833	3 795	2 329	2 477	2 226	2 554	2 778	2 398
8021 Lukio	6 038	2 046	3 992	1 209	2 576	2 779	2 472	2 948	3 175	2 832
8022 Ammatillinen koulutus	20 683	8 842	11 841	2 586	2 257	2 407	2 143	2 438	2 687	2 251
8042 Muu aikuiskoulutus yms.	2 029	561	1 468	507	1 997	2 169	1 930	2 037	2 234	1 960
N TERVEYDENHUOLTO- JA SOS. PALV.	192 206	17 344	174 862	23 187	1 897	2 571	1 830	1 947	2 822	1 860
851 Terveystieteiden palvelut	106 264	13 634	92 630	12 202	2 072	2 781	1 968	2 153	3 094	2 016
8511 Sairaalanpalvelut	61 695	9 941	51 754	5 933	2 089	2 691	1 976	2 189	3 007	2 035
8512 Lääkäripalvelut	44 569	3 693	40 876	6 269	2 048	3 015	1 959	2 103	3 322	1 992
852 Eläinlääkintäpalvelut	253	114	139	21	1 802	1 815	1 792	2 039	2 081	2 005
853 Sosiaalipalvelut	85 689	3 596	82 093	10 964	1 677	1 827	1 670	1 687	1 853	1 679
8531 Majoituksen sisält. sosiaalipalvelu	24 506	1 895	22 611	3 954	1 831	1 907	1 824	1 839	1 947	1 830
8532 Sosiaaliset avopalvelut	61 183	1 701	59 482	7 010	1 615	1 738	1 611	1 625	1 747	1 621
O MUUT YHT. KUNN. JA HENK. KOHT. PALV.	8 817	3 263	5 554	1 531	1 767	1 873	1 705	1 794	1 931	1 713
90 Ympäristöhuolto	775	557	218	66	2 029	2 092	1 865	2 164	2 275	1 878
92 Virkistys-, kulttuuri- ja urheilu	7 904	2 688	5 216	1 448	1 746	1 826	1 704	1 762	1 858	1 712
9231 Taiteellinen ja kirjallinen työ	1 399	832	567	71	1 981	2 061	1 864	2 012	2 100	1 882
925 Kirjastot, arkistot, museot	5 047	972	4 075	1 161	1 699	1 707	1 697	1 706	1 721	1 703
9251 Kirjastot ja arkistot	4 148	698	3 450	954	1 690	1 683	1 692	1 694	1 695	1 694
9252 Museot, näyttelyt jne.	899	274	625	207	1 742	1 771	1 730	1 762	1 790	1 750
9261 Urheilukentät, urheiluhallit	1 458	884	574	216	1 681	1 736	1 596	1 712	1 779	1 609
93 Muut palvelut, pesulatoiminta	138	18	120	17	1 504	1 917	1 440	1 523	1 989	1 451
X TOIMIALA TUNTEMATON	3 035	1 897	1 138	402	2 183	2 376	1 804	2 303	2 546	1 827

Taulukko 2. Kuntasektorin kuukausipalkkaisen henkilöstön lukumäärät, keskimääräiset ansiot tehtäväryhmän ja sukupuolen mukaan lokakuussa 2001

Tabell 2. Månadsavlönade inom den kommunala sektorn; antal och medellöner efter uppgiftsgrupp och kön oktober 2001

KUNTAMUOTO – KOMMUNTYP Tehtäväryhmä – Uppgiftsgrupp	Lukumäärät – Antal					Kokonaisansio – Totallönen			Säännöllisen työajan ansio – Ordinarie arbetstidslön		
	Yht. – Totalt	Miehet – Män	Naiset – Kvinnor	Osa- aikaiset – Deltids- anställda	Vaki- naiset – Ordinarie	Yht. – Totalt	Miehet – Män	Naiset – Kvinnor	Yht. – Totalt	Miehet – Män	Naiset – Kvinnor
KOKO KUNTASEKTORI											
Yhteensä	346 769	71 659	275 110	49 326	264 064	2 054	2 530	1 926	1 971	2 341	1 871
0 Yleishallinto	12 047	3 501	8 546	1 646	9 543	2 172	2 884	1 879	2 160	2 865	1 869
1 Järjestystoimi	7 849	5 736	2 113	547	6 689	2 167	2 306	1 788	2 056	2 159	1 774
2 Terveystoimi	109 286	14 239	95 047	12 541	82 390	2 149	3 068	2 013	2 069	2 763	1 966
Ympäristöterveydenhuolto	991	300	691	122	793	1 952	2 127	1 879	1 882	2 007	1 830
Kansanterveys	45 079	3 767	41 312	6 303	35 721	2 103	3 315	1 991	2 048	3 011	1 959
Sairaanhoidolaitokset	61 518	9 936	51 582	5 898	44 597	2 190	3 007	2 036	2 090	2 691	1 976
3 Sosiaalitoimi	96 298	6 009	90 289	13 959	72 458	1 706	1 866	1 694	1 695	1 842	1 685
Sosiaalityö	9 107	1 185	7 922	1 510	6 520	1 899	2 063	1 874	1 889	2 050	1 865
Kotipalvelu	11 617	147	11 470	1 797	9 374	1 698	1 598	1 699	1 692	1 587	1 693
Päivähoito ja opetus	46 440	936	45 504	4 509	34 295	1 592	1 690	1 590	1 581	1 686	1 578
Suojatyö ja työhön kuntoutus	1 533	407	1 126	326	1 124	1 710	1 800	1 676	1 697	1 787	1 664
Asumispalvelut	4 958	405	4 553	1 045	3 724	1 820	1 931	1 810	1 809	1 895	1 801
Perhehoito	55	6	49	15	41	1 858	1 862	1 857	1 856	1 848	1 856
Laitoshoidot	19 461	1 475	17 986	2 897	14 564	1 845	1 954	1 835	1 836	1 912	1 830
Muut sosiaalipalvelut	8	-	8	-	4	1 660	1 660
Toimeentulotuki	1	-	1	-	1
Muu sosiaalitoimi	3 015	1 440	1 575	1 850	2 737	1 732	1 755	1 712	1 708	1 722	1 694
4 Sivustustoimi	93 415	29 305	64 110	16 863	68 937	2 290	2 516	2 185	2 119	2 287	2 042
Peruskoulut	49 367	12 728	36 639	9 044	36 776	2 312	2 550	2 229	2 118	2 296	2 055
Lukiot ja iltakoulut	6 027	2 040	3 987	1 206	4 671	2 948	3 175	2 832	2 576	2 779	2 472
Ammattiopetus	20 537	8 766	11 771	2 593	14 108	2 434	2 685	2 246	2 252	2 404	2 138
Kulttuuri- ja vapaa-aika toim.	13 892	4 962	8 930	3 275	10 615	1 799	1 892	1 747	1 778	1 855	1 734
5 Kaavoitus- ja yleiset työt	9 143	5 004	4 139	908	8 055	2 131	2 402	1 799	2 099	2 348	1 792
Kaavoitus, mittaus ja rak.	2 272	1 142	1 130	206	2 048	2 203	2 456	1 944	2 196	2 445	1 941
Yleiset työt	2 986	1 833	1 153	274	2 632	2 171	2 383	1 828	2 119	2 307	1 816
6 Kiinteistöt	5 940	2 406	3 534	1 050	5 208	1 696	1 955	1 512	1 637	1 826	1 503
Rakennukset ja alueet	1 217	549	668	227	1 041	1 695	1 938	1 484	1 630	1 803	1 478
7 Liike- ja palvelutoiminta	12 170	5 367	6 803	1 585	10 705	1 976	2 385	1 633	1 887	2 209	1 618
Liikelaitokset	6 090	4 543	1 547	357	5 716	2 318	2 466	1 878	2 158	2 266	1 836
Sisäinen palvelutoiminta	6 073	820	5 253	1 227	4 984	1 608	1 926	1 555	1 596	1 881	1 549

Taulukko 2. Kuntasektorin kuukausipalkkaisen henkilöstön lukumäärät, keskimääräiset ansiot tehtäväryhmän ja sukupuolen mukaan lokakuussa 2001

Tabell 2. Månadsavlönade inom den kommunala sektorn; antal och medellöner efter uppgiftsgrupp och kön i oktober 2001

KUNTAMUOTO – KOMMUNTYP Tehtäväryhmä – Uppgiftsgrupp	Lukumäärät – Antal					Kokonaisansio – Totallön			Säännöllisen työajan ansio – Ordinarie arbetstidslön		
	Kokoaikaiset – Heltidsanställda			Osa- aikaiset – Deltids- anställda	Vaki- naiset – Ordinarie	Yht. – Totalt	Miehet – Män	Naiset – Kvinnor	Yht. – Totalt	Miehet – Män	Naiset – Kvinnor
	Yht. – Totalt	Miehet – Män	Naiset – Kvinnor								
KUNNAT											
Yhteensä	252 785	53 303	199 482	38 735	195 192	2 001	2 415	1 885	1 924	2 255	1 832
0 Yleishallinto	10 438	2 884	7 554	1 553	8 327	2 092	2 803	1 820	2 081	2 784	1 811
1 Järjestystoimi	7 829	5 736	2 093	547	6 675	2 168	2 306	1 789	2 057	2 159	1 775
2 Terveystoimi	36 783	3 408	33 375	4 776	28 676	2 098	3 080	1 996	2 047	2 840	1 965
Ympäristöterveydenhuolto	631	197	434	85	516	1 956	2 124	1 884	1 898	2 026	1 843
Kansanterveys	32 529	2 589	29 940	4 286	25 510	2 104	3 288	2 000	2 050	2 995	1 967
Sairaanhoitajat	1 990	395	1 595	197	1 425	2 104	2 413	2 024	2 081	2 365	2 007
3 Sosiaalitoimi	90 843	5 219	85 624	13 130	68 422	1 697	1 855	1 687	1 687	1 833	1 678
Sosiaalityö	9 038	1 178	7 860	1 486	6 462	1 897	2 060	1 873	1 888	2 047	1 864
Kotipalvelu	11 617	147	11 470	1 797	9 374	1 698	1 598	1 699	1 692	1 587	1 693
Päivähoito ja opetus	46 213	915	45 298	4 470	34 153	1 591	1 687	1 589	1 580	1 683	1 578
Suojatyö ja työhön kuntoutus	910	250	660	232	662	1 693	1 786	1 657	1 690	1 783	1 653
Asumispalvelut	4 169	301	3 868	840	3 137	1 808	1 953	1 796	1 796	1 908	1 788
Perhehoito	52	6	46	12	38	1 873	1 862	1 875	1 871	1 848	1 874
Laitoshoidot	15 734	975	14 759	2 439	11 794	1 842	1 934	1 836	1 835	1 901	1 831
Muut sosiaalipalvelut	7	-	7	-	4	1 646	1 646
Toimeentulotuki	1	-	1	-	1
Muu sosiaalitoimi	3 013	1 440	1 573	1 848	2 735	1 732	1 755	1 712	1 708	1 722	1 694
4 Sivistystoimi	79 374	23 275	56 099	15 000	59 261	2 271	2 481	2 182	2 099	2 257	2 032
Peruskoulut	49 223	12 687	36 536	8 991	36 682	2 312	2 550	2 229	2 118	2 296	2 055
Lukiot ja iltakoulut	6 020	2 037	3 983	1 206	4 664	2 948	3 174	2 832	2 576	2 778	2 473
Ammattiopetus	7 023	2 900	4 123	812	4 787	2 496	2 753	2 315	2 284	2 416	2 190
Kulttuuri- ja vapaa-aika toim.	13 676	4 886	8 790	3 252	10 457	1 795	1 888	1 744	1 775	1 851	1 732
5 Kaavoitus- ja yleiset työt	9 118	4 993	4 125	906	8 034	2 130	2 401	1 797	2 098	2 348	1 790
Kaavoitus, mittaus ja rak.	2 272	1 142	1 130	206	2 048	2 203	2 456	1 944	2 196	2 445	1 941
Yleiset työt	2 962	1 823	1 139	272	2 612	2 168	2 381	1 822	2 117	2 305	1 810
6 Kiinteistöt	5 859	2 381	3 478	1 042	5 134	1 697	1 956	1 513	1 638	1 825	1 504
Rakennukset ja alueet	1 217	549	668	227	1 041	1 695	1 938	1 484	1 630	1 803	1 478
7 Liike- ja palvelutoiminta	12 033	5 330	6 703	1 568	10 597	1 978	2 385	1 634	1 889	2 209	1 619
Liikelaitokset	6 066	4 526	1 540	357	5 692	2 316	2 464	1 876	2 156	2 266	1 833
Sisäinen palvelutoiminta	5 963	800	5 163	1 210	4 901	1 608	1 925	1 557	1 596	1 880	1 550

Taulukko 2. Kuntasektorin kuukausipalkkaisen henkilöstön lukumäärät, keskimääräiset ansiot tehtäväryhmän ja sukupuolen mukaan lokakuussa 2001

Tabell 2. Månadsavlönade inom den kommunala sektorn; antal och medellöner efter uppgiftsgrupp och kön i oktober 2001

KUNTAMUOTO – KOMMUNTYP Tehtäväryhmä – Uppgiftsgrupp	Lukumäärät – Antal					Kokonaisansio – Totallön			Säännöllisen työajan ansio – Ordinarie arbetstidslön		
	Yht. – Totalt	Miehet – Män	Naiset – Kvinnor	Osa- aikaiset– Deltids- anställda	Vaki- naiset – Ordinarie	Yht. – Totalt	Miehet – Män	Naiset – Kvinnor	Yht. – Totalt	Miehet – Män	Naiset – Kvinnor
KUNTAYHTYMÄT											
Yhteensä	93 984	18 356	75 628	10 591	68 872	2 199	2 876	2 034	2 099	2 601	1 977
0 Yleishallinto	1 609	617	992	93	1 216	2 681	3 255	2 321	2 662	3 237	2 303
1 Järjestystoimi	20	-	20	-	14	1 710	1 710
2 Terveystoimi	72 503	10 831	61 672	7 765	53 714	2 175	3 064	2 022	2 080	2 738	1 967
Ympäristöterveydenhuolto	360	103	257	37	277	1 945	2 131	1 872	1 855	1 972	1 810
Kansanterveys	12 550	1 178	11 372	2 017	10 211	2 101	3 377	1 968	2 041	3 046	1 937
Sairaanhoitoyksiköt	59 528	9 541	49 987	5 701	43 172	2 193	3 033	2 036	2 090	2 706	1 975
3 Sosiaalitoimi	5 455	790	4 665	829	4 036	1 845	1 942	1 828	1 830	1 899	1 818
Sosiaalityö	69	7	62	24	58	2 093	2 542	2 038	2 084	2 542	2 028
Päivähoito ja opetus	227	21	206	39	142	1 769	1 839	1 762	1 749	1 839	1 740
Suojatyö ja työhön kuntoutus	623	157	466	94	462	1 733	1 823	1 703	1 707	1 792	1 678
Asumispalvelut	789	104	685	205	587	1 886	1 867	1 888	1 874	1 856	1 876
Perhehoito	3	-	3	3	3
Laitoshoidot	3 727	500	3 227	458	2 770	1 854	1 992	1 833	1 842	1 935	1 827
Muut sosiaalipalvelut	1	-	1	-	-
Muu sosiaalitoimi	2	-	2	2	2
4 Sivistystoimi	14 041	6 030	8 011	1 863	9 676	2 396	2 649	2 203	2 233	2 399	2 107
Peruskoulut	144	41	103	53	94	2 306	2 501	2 229	2 152	2 286	2 099
Lukiot ja iltakoulut	7	3	4	-	7	2 871	2 655
Ammattiopetus	13 514	5 866	7 648	1 781	9 321	2 402	2 652	2 208	2 235	2 398	2 110
Kulttuuri- ja vapaa-aika toim.	216	76	140	23	158	2 000	2 181	1 902	1 965	2 115	1 884
5 Kaavolitus- ja yleiset työt	25	11	14	2	21	2 466	2 418
Yleiset työt	24	10	14	2	20	2 495	2 445
6 Kiinteistöt	81	25	56	8	74	1 563	1 885	1 420	1 563	1 885	1 420
7 Liike- ja palvelutoiminta	137	37	100	17	108	1 807	2 435	1 581	1 742	2 189	1 581
Liikelaitokset	24	17	7	-	24	2 787	2 450
Sisäinen palvelutoiminta	110	20	90	17	83	1 588	1 990	1 500	1 580	1 946	1 500

Koulutustaulukot:

Utbildningstabeller:

Taulukko 3. Kuntasektorin kuukausipalkkaisen henkilöstön lukumäärät ja keskimääräiset ansiot ammattiryhmän, koulutusasteen ja sukupuolen mukaan lokakuussa 2001

Tabell 3. Månadslönade inom den kommunala sektorn; antal och medellöner efter yrkesgrupp, utbildningsnivå och kön i oktober 2001

AMMATTIALA – YRKESGRUPP Koulutusaste – Utbildningsnivå	Lukumäärät – Antal					Kokonaisansio – Totallön			Säännöllisen työajan ansio – Ordinarie arbetstidslön			
	Kokoaikaiset – Heltidsanställda				Osa- aikaiset – Deltids- anställda	Yht. – Totalt	Miehet – Män	Naiset – Kvinnor	Yht. – Totalt	Miehet – Män	Naiset – Kvinnor	%
	Yht. – Totalt	Miehet – Män	Naiset – Kvinnor	%								
YHTEENSÄ	346 769	71 659	275 110	79,3	49 326	2 054	2 530	1 926	1 971	2 341	1 871	79,9
Perusaste	40 174	7 516	32 658	81,3	10 068	1 618	1 862	1 560	1 586	1 760	1 543	87,7
Keskiaste	130 130	21 088	109 042	83,8	22 085	1 713	1 921	1 671	1 685	1 820	1 658	91,1
Alin korkea-aste	81 283	12 964	68 319	84,1	9 041	1 978	2 276	1 919	1 933	2 158	1 888	87,5
Alempi korkeakouluaste	38 948	10 345	28 603	73,4	3 291	2 307	2 748	2 144	2 206	2 573	2 069	80,4
Ylempi korkeakouluaste	53 068	17 869	35 199	66,3	4 429	2 981	3 373	2 783	2 711	3 024	2 553	84,4
Tutkijakoulutusaste	3 166	1 877	1 289	40,7	412	4 378	4 770	3 793	3 865	4 150	3 440	82,9
TEKN., LUONNONT. YMS. TYÖ	87 951	30 052	57 899	65,8	13 391	2 412	2 651	2 286	2 228	2 417	2 128	88,0
Perusaste	2 842	1 173	1 669	58,7	1 801	1 847	2 042	1 706	1 778	1 937	1 664	85,9
Keskiaste	11 047	3 499	7 548	68,3	4 993	1 793	1 987	1 700	1 693	1 834	1 625	88,6
Alin korkea-aste	13 575	6 260	7 315	53,9	2 194	2 232	2 434	2 052	2 101	2 273	1 948	85,7
Alempi korkeakouluaste	25 603	7 868	17 735	69,3	1 935	2 401	2 794	2 223	2 256	2 575	2 112	82,0
Ylempi korkeakouluaste	33 807	10 639	23 168	68,5	2 358	2 693	2 888	2 604	2 431	2 579	2 363	91,6
Tutkijakoulutusaste	1 077	613	464	43,1	110	3 535	3 763	3 232	3 117	3 200	3 008	94,0
TERVEYS- JA SOS. ALA. TYÖ	159 887	16 001	143 886	90,0	19 533	2 013	2 880	1 916	1 957	2 628	1 882	71,6
Perusaste	15 616	971	14 645	93,8	2 732	1 567	1 736	1 555	1 545	1 702	1 534	90,1
Keskiaste	70 657	5 018	65 639	92,9	8 749	1 732	1 904	1 718	1 721	1 865	1 709	91,7
Alin korkea-aste	47 633	3 310	44 323	93,1	4 932	1 989	2 015	1 988	1 963	1 985	1 962	98,8
Alempi korkeakouluaste	9 832	873	8 959	91,1	1 057	1 982	2 078	1 972	1 966	2 052	1 958	95,4
Ylempi korkeakouluaste	14 418	4 790	9 628	66,8	1 810	3 677	4 488	3 280	3 290	3 844	3 019	78,5
Tutkijakoulutusaste	1 731	1 039	692	40,0	253	5 109	5 576	4 377	4 424	4 796	3 839	80,0
HALL., TILINP. YMS. TYÖ	43 031	8 545	34 486	80,1	4 518	1 937	2 604	1 768	1 921	2 569	1 757	68,4
Perusaste	5 629	812	4 817	85,6	920	1 655	1 737	1 642	1 637	1 681	1 630	97,0
Keskiaste	12 948	1 872	11 076	85,5	1 621	1 666	1 821	1 639	1 652	1 782	1 629	91,4
Alin korkea-aste	16 346	1 910	14 436	88,3	1 435	1 742	2 124	1 690	1 726	2 085	1 677	80,4
Alempi korkeakouluaste	3 104	1 368	1 736	55,9	246	2 537	2 936	2 219	2 522	2 911	2 212	76,0
Ylempi korkeakouluaste	4 656	2 364	2 292	49,2	247	3 131	3 531	2 709	3 115	3 514	2 694	76,7
Tutkijakoulutusaste	348	219	129	37,1	49	3 994	4 396	3 297	3 895	4 252	3 277	77,1
KAUPALLINEN TYÖ	339	106	233	68,7	52	2 060	2 466	1 871	2 030	2 425	1 847	76,2
Perusaste	53	7	46	86,8	20	1 774	2 142	1 721	1 691	2 000	1 647	82,3
Keskiaste	109	27	82	75,2	18	1 759	2 070	1 655	1 745	2 037	1 648	80,9
Alin korkea-aste	111	43	68	61,3	11	2 055	2 354	1 851	2 022	2 305	1 829	79,4
Alempi korkeakouluaste	27	13	14	51,9	2	2 593	2 976	2 263	2 593	2 976	2 263	76,0
Ylempi korkeakouluaste	36	13	23	63,9	1	2 819	3 057	2 695	2 798	3 023	2 680	88,7
MAA-, METSÄ- JA KALASTUST.	3 784	1 919	1 865	49,3	2 039	1 748	1 775	1 721	1 723	1 742	1 702	97,7
Perusaste	822	466	356	43,3	600	1 693	1 695	1 690	1 659	1 656	1 663	100,4
Keskiaste	2 631	1 305	1 326	50,4	1 371	1 742	1 772	1 713	1 719	1 741	1 697	97,4
Alin korkea-aste	284	129	155	54,6	58	1 915	2 032	1 814	1 889	2 001	1 791	89,5
Alempi korkeakouluaste	35	16	19	54,3	7	1 854	2 063	1 699	1 844	2 047	1 695	82,8
Ylempi korkeakouluaste	12	3	9	75,0	3	2 533	2 480	145,2
KAIVOS-, LOUHINTA YMS. TYÖ	18	18	-	-	2	2 054	-	-	1 958	-	-	-
Perusaste	6	6	-	-	2	2 139	-	-	1 995	-	-	-
Keskiaste	11	11	-	-	-	2 010	-	-	1 934	-	-	-
KULJ.- JA LIIKENNETYÖ	3 289	2 117	1 172	35,6	256	1 954	2 117	1 651	1 857	1 984	1 621	81,7
Perusaste	1 245	756	489	39,3	129	1 925	2 105	1 643	1 823	1 952	1 620	83,0
Keskiaste	1 681	1 138	543	32,3	96	1 919	2 038	1 663	1 822	1 915	1 623	84,8
Alin korkea-aste	270	148	122	45,2	25	1 982	2 318	1 537	1 894	2 176	1 523	70,0
Alempi korkeakouluaste	63	52	11	17,5	5	2 627	2 770	1 981	2 557	2 694	1 933	71,7
Ylempi korkeakouluaste	29	22	7	24,1	1	3 372	3 540	2 757	3 351	3 513	2 757	78,5
TEOLLINEN TYÖ	4 214	3 537	677	16,1	1 001	1 846	1 910	1 505	1 712	1 753	1 491	85,1
Perusaste	1 190	974	216	18,2	400	1 810	1 878	1 507	1 691	1 736	1 492	85,9
Keskiaste	2 657	2 261	396	14,9	541	1 818	1 873	1 497	1 688	1 723	1 486	86,2
Alin korkea-aste	319	266	53	16,6	52	2 167	2 288	1 516	1 925	2 007	1 484	73,9
Alempi korkeakouluaste	40	33	7	17,5	4	2 175	2 292	1 640	2 065	2 158	1 640	76,0
Ylempi korkeakouluaste	8	3	5	62,5	4	1 930	1 918	71,8
PALVELUTYÖ	43 620	9 154	34 466	79,0	8 302	1 631	1 979	1 533	1 595	1 835	1 527	83,2
Perusaste	12 647	2 307	10 340	81,8	3 360	1 554	1 811	1 494	1 526	1 691	1 487	87,9
Keskiaste	28 020	5 826	22 194	79,2	4 594	1 629	1 956	1 538	1 597	1 823	1 533	84,1
Alin korkea-aste	2 665	873	1 792	67,2	319	1 941	2 470	1 663	1 840	2 196	1 654	75,3
Alempi korkeakouluaste	215	118	97	45,1	25	2 183	2 515	1 781	2 041	2 269	1 765	77,8
Ylempi korkeakouluaste	72	30	42	58,3	4	2 404	2 696	2 197	2 380	2 656	2 184	82,2

Taulukko 4. Kuntasektorin kuukausipalkkaisen henkilöstön lukumäärät ja keskimääräiset ansiot koulutusalan ja -asteen sekä tutkinnon, sukupuolen ja iän mukaan lokakuussa 2001

Tabell 4. Månadslönade inom den kommunala sektorn; antal och medellöner efter utbildningsområde, -nivå, examen, kön och ålder i oktober 2001

KOULUTUSALA – UTBILDNINGSMRÅDE Koulutusaste – Utbildningsnivå Tutkinto – Examen	Lukumäärä – Antal			Säännöllisen työajan ansio – Ordinarie arbetstidlön				Kokonais- ansio – Totallön	
	Kokoaikaiset – Heltidsanställda		Osa- aikaiset – Deltids- anställda	Alle 25 v.– Under 25	Keski- määrin- Genoms.	Yli 55 v.– Över 55	Miehet– Män		Naiset– Kvinnor
	Yht. – Totalt	Naiset – Kvinnor							
YHTEENSÄ	346 769	275 110	49 326	1 495	1 971	2 102	2 341	1 871	2 054
0 YLEISSIVISTÄVÄ KOULUTUS	10 054	7 149	2 015	1 514	1 741	1 890	1 861	1 691	1 833
30 KESKIASTE	10 054	7 149	2 015	1 514	1 741	1 890	1 861	1 691	1 833
301 Ylioppilastutkinto	10 003	7 119	2 003	1 515	1 742	1 890	1 864	1 692	1 834
3011 Ylioppilastutkinto	10 003	7 119	2 003	1 515	1 742	1 890	1 864	1 692	1 834
309 Muu yleissiv. koulutus, 3-aste	51	30	12	1 359	1 459	-	1 543	1 395	1 525
3099 Muu yleissiv. koulutus, 3-aste	51	30	12	1 359	1 459	-	1 543	1 395	1 525
1 KASVATUST. JA OPETT.KOUL.	35 128	27 229	1 630	1 665	2 190	2 496	2 423	2 122	2 342
31 KESKIASTE	131	74	23	-	1 777	1 603	1 960	1 628	1 910
311 Opettajankoulutus, 3-aste	131	74	23	-	1 777	1 603	1 960	1 628	1 910
3111 Opettajankoulutus, 3-aste	131	74	23	-	1 777	1 603	1 960	1 628	1 910
51 ALIN KORKEA-ASTE	3 561	2 621	274	1 495	2 383	2 461	2 583	2 310	2 566
511 Opettajankoulutus, 5-aste	3 561	2 621	274	1 495	2 383	2 461	2 583	2 310	2 566
5111 Kansa-, kansalaiskoulunopett.	2 110	1 307	51	-	2 477	2 479	2 613	2 392	2 666
5112 Ammattikoulun ammatinopettaja	453	439	66	-	2 224	2 280	2 360	2 220	2 469
5113 Kotiteollisuusopettaja	294	178	48	-	2 228	2 341	2 406	2 113	2 332
5114 Kotitalousopettaja	662	662	96	-	2 285	2 452	-	2 285	2 447
5119 Muu opettajankoulutus, 5-aste	42	35	13	1 495	1 909	1 851	2 383	1 827	2 000
61 ALEMPI KORKEAKOULUASTE	17 649	14 667	1 016	1 557	2 128	2 470	2 493	2 053	2 222
611 Opettajankoulutusalan AMK	3	3	4
6111 Musiikin AMK, opettajankoul.	3	3	3
612 Kasvatustieteen kand. (alempi)	1 003	949	56	1 560	1 687	2 403	1 693	1 687	1 727
6121 KK (ai), opettajankoulutus	865	821	50	1 548	1 641	2 320	1 613	1 643	1 675
6122 KK (al), kasvatustieteet	137	127	5	1 886	1 989	2 424	2 119	1 980	2 071
613 Opettajankoulutus, 6-aste	16 643	13 715	956	1 510	2 154	2 471	2 508	2 078	2 251
6131 Lastentarhanopettaja	8 105	7 737	539	-	1 858	2 019	1 916	1 855	1 867
6132 Peruskoulun luokanopettaja	3 717	2 321	39	-	2 434	2 452	2 575	2 348	2 629
6133 Peruskoulun aineenopettaja	906	741	73	-	2 487	2 556	2 629	2 457	2 651
6134 Erityisopettaja	2 201	1 779	43	-	2 397	2 563	2 673	2 330	2 620
6135 Opinto-ohjaaja	410	197	12	-	2 823	2 850	2 945	2 690	2 875
6136 Musiikinopettaja	526	312	124	1 510	1 998	2 468	2 085	1 938	2 157
6139 Muu opettajankoulutus, 6-aste	778	628	126	-	2 570	2 688	2 746	2 529	2 664
71 YLEMPI KORKEAKOULUASTE	13 612	9 765	308	1 846	2 207	2 726	2 309	2 168	2 426
712 Kasvatustieteen maisteri	13 398	9 606	288	1 846	2 201	2 748	2 304	2 161	2 418
7121 KM, opettajankoulutus	11 566	8 027	160	1 866	2 166	2 588	2 268	2 122	2 401
7122 KM, kasvatustieteet	1 832	1 579	128	1 708	2 424	2 836	2 802	2 363	2 531
719 Muu kasvatust., opett., 7-aste	214	159	20	-	2 563	2 641	2 620	2 544	2 879
7199 Muu kasvatust., opett., 7-aste	214	159	20	-	2 563	2 641	2 620	2 544	2 879
81 TUTKIJAKOULUTUSASTE	175	102	9	-	3 457	3 694	3 776	3 222	3 554
812 Kasvatustieteen lisensiaatti	120	77	5	-	3 188	3 534	3 284	3 135	3 304
8121 Kasvatustieteen lisensiaatti	120	77	5	-	3 188	3 534	3 284	3 135	3 304
815 Kasvatustieteen tohtori	55	25	4	-	4 041	3 930	4 431	3 510	4 097
8151 Kasvatustieteen tohtori	44	20	3	-	3 861	3 318	4 204	3 403	3 921
8152 FT, kasvatustieteen ala	11	5	1	-	4 798	4 836
2 HUMANIST. JA TAIDEALAN KOUL.	16 368	12 944	2 246	1 488	2 314	2 632	2 433	2 282	2 553
32 KESKIASTE	1 286	1 058	395	1 364	1 655	1 790	1 846	1 610	1 689
321 Taideal.käsiteol perusk,3-aste	1 233	1 023	383	1 360	1 655	1 796	1 858	1 608	1 688
3211 Artesaani, käsi- ja taidet. perusk.	866	765	291	1 321	1 568	1 543	1 636	1 558	1 591
3212 Musiikin peruskoulutus	47	2	7	-	2 173	2 192
3213 Kuvataiteen peruskoulutus	64	44	20	-	1 865	2 596	1 958	1 818	1 982
3216 Viestintäalan peruskoulutus	15	5	13	...	1 466	-	1 504
3219 Muu taideala,käsiteoll. perusk.	241	207	52	-	1 777	1 831	2 022	1 735	1 827
324 Taideala, käsiteoll. at	17	8	2	1 465	1 639	-	1 673	1 610	1 652
3241 Käsi- ja taideteollisuuden at	5	4	1
3246 Viestintäalan at	12	4	1	...	1 589	-	1 599
329 Muu hum., taideala, 3-aste	35	27	10	-	1 691	1 682	1 720	1 681	1 704
3299 Muu hum., taideala, 3-aste	35	27	10	-	1 691	1 682	1 720	1 681	1 704

Taulukko 4. Kuntasektorin kuukausipalkkaisen henkilöstön lukumäärät ja keskimääräiset ansiot koulutusalan ja -asteen sekä tutkinnon, sukupuolen ja iän mukaan lokakuussa 2001

Tabell 4. Månadslönade inom den kommunala sektorn; antal och medellöner efter utbildningsområde, -nivå, examen, kön och ålder i oktober 2001

KOULUTUSALA – UTBILDNINGSSOMRÅDE Koulutusaste – Utbildningsnivå Tutkinto – Examen	Lukumäärä – Antal			Säännöllisen työajan ansio – Ordinarie arbetstidlönn					Kokonais- ansio – Totallön
	Kokoaikaiset – Heltidsanställda		Osa- aikaiset – Deltids- anställda	Alle 25 v.– Under 25	Keski- määrin– Genoms.	Yli 55 v.– Över 55	Miehet– Män	Naiset– Kvinnor	
	Yht. – Totalt	Naiset – Kvinnor							
52 ALIN KORKEA-ASTE	695	470	139	1 710	1 811	2 044	1 944	1 744	1 897
521 Taideala, käsiteoll., 5-aste	579	365	115	1 799	1 808	2 071	1 940	1 727	1 894
5211 Artenomi	429	296	89	1 375	1 747	1 975	1 869	1 691	1 845
5212 Musiikin koulutus, 5-aste	26	11	9	-	2 013	2 141	2 141	1 847	2 051
5213 Kuvataiteen koulutus, 5-aste	51	25	14	-	1 879	1 979	1 982	1 751	1 943
5215 Teatteri-tanssiala, 5-aste	54	30	3	-	2 090	2 206	2 190	2 011	2 102
5216 Medianomi	19	3	-	...	1 857	-	2 008
529 Muu hum., taideala, 5-aste	116	105	24	1 531	1 827	1 863	2 037	1 804	1 913
5299 Muu hum., taideala, 5-aste	116	105	24	1 531	1 827	1 863	2 037	1 804	1 913
62 ALEMPI KORKEAKOULUASTE	3 015	2 553	383	1 822	2 240	2 425	2 376	2 215	2 426
621 Hum. ja taidealan AMK	230	182	40	1 549	2 036	2 824	2 210	1 989	2 150
6211 Käsi-taide ja konserv. AMK	182	145	29	-	2 114	2 887	2 325	2 059	2 238
6213 Kuvataiteen AMK	11	8	7	-	1 799	-	1 588	1 957	2 020
6216 Medianomin AMK	9	4	3	-	1 878	-	1 951
6217 Humanistisen alan AMK	21	20	1	1 549	1 708	-	1 927	1 697	1 723
622 Taidealan koulutus, 6-aste	114	72	28	-	2 174	2 456	2 439	2 018	2 289
6221 Taiteen koul., 6-aste	7	5	4	-	1 636	-	1 892
6222 Musiikin koul., 6-aste	82	50	13	-	2 140	2 397	2 296	2 042	2 261
6225 Teatteri-tanssiala, 6-aste	10	7	5	-	3 086	3 542	4 383	2 438	3 111
6229 Muu taidealan koul., 6-aste	13	8	3	-	2 037	2 133	2 339	1 821	2 125
623 Humanististen tieteiden kand.	2 564	2 204	288	1 877	2 277	2 430	2 404	2 256	2 477
6231 HuK, kielitieteet	1 626	1 478	141	1 919	2 341	2 475	2 506	2 325	2 590
6232 HuK, kääntäminen ja tulkkaus	9	9	-	-	1 673	-	-	1 673	1 833
6233 HuK, historia ja arkeologia	334	208	32	-	2 286	2 474	2 399	2 219	2 438
6234 HuK, kirj., kultt., kielenutk	510	451	97	1 813	2 104	2 260	2 218	2 089	2 206
6235 HuK, taiteiden tutkimus	66	43	14	-	2 087	2 273	2 237	2 013	2 136
6237 HuK, filosofia	7	3	3	-	2 279	2 364
6239 HuK, muu ala	10	10	1	-	2 267	2 377	-	2 267	2 376
624 Teologian koul., 6-aste	7	4	6	-	1 809	-	1 973
6241 Teologian koul., 6-aste	7	4	6	-	1 809	-	1 973
628 Dipl.kielenkäänt. (kieli-inst)	96	88	18	-	1 852	1 716	2 000	1 838	1 919
6281 Dipl.kielenkäänt. (kieli-inst)	96	88	18	-	1 852	1 716	2 000	1 838	1 919
629 Muu hum., taideala, 6-aste	4	3	3
6299 Muu hum., taideala, 6-aste	4	3	3
72 YLEMPI KORKEAKOULUASTE	11 154	8 759	1 293	1 751	2 426	2 808	2 528	2 398	2 710
722 Taiteen koul., 7-aste	392	298	59	-	2 237	2 902	2 334	2 206	2 513
7221 Taiteen maisteri	358	277	43	-	2 232	2 933	2 341	2 199	2 523
7229 Muu taiteen koulutus, 7-aste	34	21	16	-	2 288	2 769	2 291	2 286	2 419
723 Musiikin koul., 7-aste	511	290	79	-	2 314	2 534	2 388	2 259	2 478
7231 Musiikin maisteri	334	218	65	-	2 235	2 456	2 275	2 214	2 415
7239 Muu musiikin koul., 7-aste	177	72	14	-	2 465	2 541	2 508	2 400	2 595
725 Teatteri- ja tanssiala, 7-aste	45	19	3	-	1 940	3 279	1 926	1 958	1 976
7251 Teatteritaiteen maisteri	41	15	2	-	1 951	3 279	1 926	1 993	1 963
726 Fil. maist., humanistinen ala	9 648	7 754	996	1 751	2 438	2 814	2 558	2 408	2 732
7261 FM, kielitieteet	6 135	5 478	613	2 024	2 469	2 802	2 578	2 455	2 818
7262 FM, kääntäminen ja tulkkaus	166	155	22	-	2 127	-	2 359	2 111	2 416
7263 FM, historia ja arkeologia	1 722	785	148	-	2 506	2 971	2 609	2 383	2 725
7264 FM, kirj., kultt., kielenutk	1 209	1 029	166	2 094	2 301	2 701	2 386	2 286	2 479
7265 FM, taiteiden tutkimus	345	254	33	-	2 226	2 752	2 328	2 186	2 340
7266 FM, viestintätieteet ym.	25	23	1	-	1 851	-	1 605	1 875	1 898
7267 FM, filosofia (hum. ala)	24	14	7	-	2 405	2 805	2 398	2 410	2 477
7269 FM, muu humanistinen ala	22	16	6	1 136	2 122	2 680	1 985	2 165	2 300
727 Teologian koul., 7-aste	548	392	156	-	2 513	2 818	2 607	2 475	2 751
7271 Teologian maisteri	546	391	155	-	2 511	2 818	2 611	2 470	2 750
729 Muu hum., taideala, 7-aste	6	4	-	-	1 896	-	2 241
7299 Muu hum., taideala, 7-aste	6	4	-	-	1 896	-	2 241
82 TUTKIJAKOULUTUSASTE	218	104	36	-	2 708	2 922	2 781	2 631	2 975
822 Taidealan lisensiaatti	6	3	2	-	2 012	2 411
823 Fil. lis., humanistinen ala	147	70	17	-	2 599	2 849	2 637	2 559	2 902
8231 FL, kielitieteet	45	35	4	-	2 688	3 049	2 824	2 652	3 126
8233 FL, historia ja arkeologia	47	8	5	-	2 609	2 747	2 688	2 252	2 886
8234 FL, kirj., kultt., kielenutk	22	12	4	-	2 680	2 780	2 474	2 835	2 961
8235 FL, taiteiden tutkimus	25	12	4	-	2 400	2 088	2 659	2 117	2 488
824 Teologian lisensiaatti	8	4	4	-	2 683	3 061
8241 Teologian lisensiaatti	8	4	4	-	2 683	3 061

Taulukko 4. Kuntasektorin kuukausipalkkaisen henkilöstön lukumäärät ja keskimääräiset ansiot koulutusalan ja -asteen sekä tutkinnon, sukupuolen ja iän mukaan lokakuussa 2001

Tabell 4. Månadslönade inom den kommunala sektorn; antal och medellöner efter utbildningsområde, -nivå, examen, kön och ålder i oktober 2001

KOULUTUSALA – UTBILDNINGSSOMRÅDE Koulutusaste – Utbildningsnivå Tutkinto – Examen	Lukumäärä – Antal			Säännöllisen työajan ansio – Ordinarie arbetstidlönen				Kokonais- ansio – Totallön	
	Kokoaikaiset – Heltidsanställda		Osa- aikaiset – Deltids- anställda	Alle 25 v.– Under 25	Keski- määrin– Genoms.	Yli 55 v.– Över 55	Miehet– Män		Naiset– Kvinnor
	Yht. – Totalt	Naiset – Kvinnor							
826 Fil. toht., humanistinen ala	50	22	12	-	3 104	3 154	3 254	2 904	3 238
8261 FT, kielitieteet	8	5	2	-	3 378	3 651
8263 FT, historia ja arkeologia	22	4	5	-	2 989	3 089
8264 FT, kirj., kultt., kiellentutk	9	6	2	-	3 105	3 067	3 984	2 666	3 349
8265 FT, taiteiden tutkimus	10	7	2	-	3 023	3 144	3 330	2 870	3 023
3 KAUP. JA YHTEISKUNTAT. KOUL.	40 698	34 340	5 314	1 370	1 949	2 206	2 568	1 831	1 978
33 KESKIASTE	7 732	7 157	1 561	1 330	1 589	1 637	1 681	1 582	1 604
331 Kaupan, hall. perusk, 3-aste	6 754	6 265	1 318	1 326	1 589	1 641	1 686	1 582	1 604
3311 Liiketalouden perustutk	6 194	5 796	1 149	1 324	1 593	1 647	1 699	1 586	1 607
3319 Muu kaupan, hall. perusk, 3-aste	560	469	169	1 572	1 545	1 540	1 629	1 528	1 569
334 Kaupan ja hallinnon at	125	89	38	1 379	1 543	1 722	1 597	1 519	1 570
3341 Kaupan ja hallinnon at	125	89	38	1 379	1 543	1 722	1 597	1 519	1 570
337 Kaupan ja hallinnon eat	5	3	1
3371 Kaupan ja hallinnon eat	5	3	1
339 Muu kaup., yht.kuntat., 3-aste	848	800	204	-	1 592	1 609	1 679	1 586	1 610
3399 Muu kaup., yht.kuntat., 3-aste	848	800	204	-	1 592	1 609	1 679	1 586	1 610
53 ALIN KORKEA-ASTE	19 580	17 671	2 505	1 387	1 677	1 818	1 883	1 654	1 697
531 Kaupan, hall. koul, 5-aste	19 465	17 593	2 484	1 387	1 676	1 817	1 878	1 654	1 696
5311 Merkonomi, liiket. opistotutk	19 318	17 447	2 455	1 387	1 674	1 815	1 878	1 652	1 694
5314 Sihteerikoulutus, 5-aste	147	146	29	-	1 868	2 063	1 671	1 869	1 900
539 Muu kaup., yht.kuntat., 5-aste	115	78	21	-	1 874	2 014	2 167	1 724	1 936
5399 Muu kaup., yht.kuntat., 5-aste	115	78	21	-	1 874	2 014	2 167	1 724	1 936
63 ALEMPI KORKEAKOULUASTE	5 340	4 102	486	1 473	2 301	2 457	2 739	2 167	2 349
631 Tradenomi, liiketalouden AMK	526	423	41	1 453	1 726	2 279	1 961	1 669	1 762
6311 Tradenomi, liiketalouden AMK	526	423	41	1 453	1 726	2 279	1 961	1 669	1 762
632 Kauppatiet. koul, 6-aste	478	329	86	-	2 534	2 600	2 834	2 397	2 603
6321 Kauppatieteiden kand. (alempi	13	5	1	-	2 201	-	2 336
6322 Ekonomi (alempi)	346	206	49	-	2 687	2 810	2 872	2 560	2 750
6324 Akat. siht., kirjeenvaihtaja	119	118	36	-	2 121	2 201	3 527	2 108	2 201
633 Yhteiskuntatiet. koul, 6-aste	1 532	1 208	97	1 873	2 364	2 424	2 591	2 302	2 481
6331 Valliot. kand. (alempi)	25	18	4	1 873	2 120	2 818	2 196	2 091	2 130
6332 Yhteiskuntat. kand. (alempi)	83	64	6	-	1 875	2 300	2 159	1 780	1 903
6333 Hallintot. kand. (alempi)	32	24	1	-	2 159	2 163	2 541	2 026	2 171
6334 HuK, yhteiskuntat. ala	1 387	1 100	84	-	2 405	2 427	2 643	2 342	2 531
634 Oikeustiet. koul, 6-aste	79	56	10	-	2 265	2 617	2 465	2 185	2 315
6341 Oikeustiet. koul, 6-aste	79	56	10	-	2 265	2 617	2 465	2 185	2 315
639 Muu kaup., yht.kuntat., 6-aste	2 725	2 086	252	1 555	2 336	2 438	2 923	2 154	2 344
6391 Sosionomi-, muu toimihen.koul.	2 713	2 080	252	1 555	2 339	2 441	2 935	2 155	2 347
6399 Muu kaup., yht.kuntat., 6-aste	12	6	-	-	1 747	1 760	1 687	1 819	1 764
73 YLEMPI KORKEAKOULUASTE	7 766	5 263	730	1 564	2 683	3 066	3 142	2 457	2 737
732 Kauppatiet. koul, 7-aste	1 035	645	111	1 564	2 830	3 152	2 937	2 764	3 046
7321 Kauppatieteiden maisteri	363	248	42	1 564	2 865	3 099	2 931	2 834	3 065
7322 Ekonomi (ylempi)	523	317	54	-	2 751	3 068	2 912	2 642	2 967
7323 Taloust. kand. (ylempi)	148	80	14	-	3 016	3 283	3 033	3 002	3 273
733 Yhteiskuntatiet. koul, 7-aste	6 188	4 398	596	-	2 570	2 934	3 046	2 369	2 600
7331 Valliotieteiden maisteri	1 570	958	113	-	2 689	3 025	3 103	2 417	2 722
7332 Yhteiskuntatieteiden maisteri	2 496	1 899	212	-	2 433	2 894	2 922	2 274	2 456
7333 Hallintotieteiden maisteri	662	329	27	-	3 042	3 376	3 420	2 646	3 065
7334 FM, yhteiskuntat. ala	848	690	128	-	2 633	2 673	2 903	2 570	2 693
7335 Psykologian maisteri	611	521	116	-	2 190	-	2 322	2 165	2 202
734 Oikeustiet. koul, 7-aste	532	215	20	-	3 693	4 147	3 948	3 316	3 711
7341 Oikeustieteen kandidaatti	532	215	20	-	3 693	4 147	3 948	3 316	3 711
739 Muu kaup., yht.kuntat., 7-aste	11	5	3	-	1 873	1 873
7399 Muu kaup., yht.kuntat., 7-aste	11	5	3	-	1 873	1 873
83 TUTKIJAKOULUTUSASTE	280	147	32	-	3 310	3 531	3 617	3 020	3 400
832 Kauppatiet. koul, lis.	29	17	2	-	3 177	3 024	2 839	3 376	3 673
8321 Kauppatieteiden lisensiaatti	28	17	2	-	3 252	3 024	3 019	3 376	3 767
833 Yhteiskuntatiet. koul, lis.	163	94	20	-	3 152	3 143	3 505	2 873	3 163
8331 Valliotieteiden lisensiaatti	35	19	4	-	3 273	3 582	3 661	2 946	3 273
8332 Yhteiskuntatiet. lisensiaatti	41	23	3	-	3 264	2 975	3 571	3 027	3 291
8333 Hallintotieteiden lisensiaatti	29	9	-	-	3 727	3 415	3 826	3 506	3 727
8334 FL, yhteiskuntat. ala	6	3	2	-	2 629	2 747
8335 Psykologian lisensiaatti	52	40	11	-	2 539	2 542	2 571	2 529	2 539

Taulukko 4. Kuntasektorin kuukausipalkkaisen henkilöstön lukumäärät ja keskimääräiset ansiot koulutusalan ja -asteen sekä tutkinnon, sukupuolen ja iän mukaan lokakuussa 2001

Tabell 4. Månadslönade inom den kommunala sektorn; antal och medellöner efter utbildningsområde, -nivå, examen, kön och ålder i oktober 2001

KOULUTUSALA – UTBILDNINGSMOMRÅDE Koulutusaste – Utbildningsnivå Tutkinto – Examen	Lukumäärä – Antal			Säännöllisen työajan ansio – Ordinarie arbetstidlönen				Kokonais-ansio – Totallön	
	Kokoaikaiset – Heltidsanställda		Osa-aikaiset – Deltidsanställda	Alle 25 v.– Under 25	Keski-määrin– Genoms.	Yli 55 v.– Över 55	Miehet– Män		Naiset– Kvinnor
	Yht. – Totalt	Naiset – Kvinnor							
834 Oikeustieteen lisensiaatti	18	7	-	-	4 011	4 085	4 179	3 745	4 073
8341 Oikeustieteen lisensiaatti	18	7	-	-	4 011	4 085	4 179	3 745	4 073
835 Kauppatiet. koul, tohtori	8	2	-	-	3 861	4 020
8351 Kauppatieteiden tohtori	8	2	-	-	3 861	4 020
836 Yhteiskuntatiet. koul, tohtori	52	23	6	-	3 573	4 276	4 018	2 973	3 598
8361 Valtiotieteiden tohtori	9	2	1	-	4 341	4 433
8362 Yhteiskuntatieteiden tohtori	22	10	1	-	3 449	3 325	3 695	3 178	3 470
8363 Hallintotieteiden tohtori	7	1	-	-	4 522	4 522
8365 Psykologian tohtori	14	10	4	-	2 649	2 793	2 757	2 587	2 649
839 Muu kaup.,yht.kuntat.,8-aste	10	4	4	-	3 027	3 464
8391 FT, kaup.,yht.kuntat. ala	9	4	4	-	3 081	3 513
4 LUONNONTIETEELLINEN KOUL.	8 153	4 366	655	1 638	2 612	2 976	2 748	2 493	2 877
34 KESKIASTE	204	122	35	1 370	1 767	1 499	1 854	1 702	1 810
341 Tietojenkäs. perusk, 3-aste	132	91	25	-	1 818	1 481	2 011	1 714	1 871
3411 Tietojenkäs. perusk, 3-aste	132	91	25	-	1 818	1 481	2 011	1 714	1 871
344 Tietojenkäsittelyn at	65	28	9	1 370	1 657	1 527	1 689	1 618	1 689
3441 Tietojenkäsittelyn at	65	28	9	1 370	1 657	1 527	1 689	1 618	1 689
347 Tietojenkäsittelyn eat	7	3	1	-	1 826	-	1 831
3471 Tietojenkäsittelyn eat	7	3	1	-	1 826	-	1 831
54 ALIN KORKEA-ASTE	313	175	19	1 402	1 976	1 778	2 009	1 949	2 015
541 Tietojenkäs. koulutus, 5-aste	313	175	19	1 402	1 976	1 778	2 009	1 949	2 015
5411 Tietojenkäs. koulutus, 5-aste	313	175	19	1 402	1 976	1 778	2 009	1 949	2 015
64 ALEMPI KORKEAKOULUASTE	1 489	766	85	-	2 630	2 759	2 758	2 506	2 882
642 Luonnontieteiden kandidaatti	1 488	766	85	-	2 630	2 759	2 759	2 506	2 883
6421 LuK, matem., tilastotiede	981	496	42	-	2 684	2 795	2 810	2 557	2 957
6422 LuK, tietojenkäsittely	41	10	7	-	2 755	3 249	2 807	2 597	2 983
6423 LuK, fysikaaliset tieteet	156	44	7	-	2 679	2 914	2 705	2 611	2 942
6424 LuK, kemia	144	108	10	-	2 487	2 617	2 672	2 425	2 703
6425 LuK, geologia	8	2	2	-	2 014	-	2 279
6426 LuK, maantiede	69	41	6	-	2 394	2 645	2 406	2 386	2 542
6427 LuK, biologia, biokemia ym.	82	60	10	-	2 318	2 459	2 517	2 249	2 470
6429 LuK, muu ala	7	5	1	-	2 821	3 068
74 YLEMPI KORKEAKOULUASTE	5 719	3 143	459	1 975	2 626	3 039	2 753	2 522	2 905
742 Fil. maist., luonnont. ala	5 719	3 143	459	1 975	2 626	3 039	2 753	2 522	2 905
7421 FM, matem., tilastotiede	1 908	953	129	2 042	2 668	3 105	2 776	2 560	3 024
7422 FM, tietojenkäsittely	190	76	8	-	2 940	3 237	3 022	2 815	3 217
7423 FM, fysikaaliset tieteet	873	317	89	-	2 789	3 233	2 868	2 651	3 132
7424 FM, kemia	662	453	48	-	2 596	2 946	2 640	2 575	2 878
7425 FM, geologia	41	11	1	-	2 440	2 669	2 442	2 435	2 484
7426 FM, maantiede	681	371	56	2 043	2 492	3 028	2 628	2 376	2 673
7427 FM, biologia, biokemia ym.	1 348	954	124	1 841	2 504	2 845	2 642	2 447	2 690
7429 FM, muu luonnont. ala	16	8	4	-	2 845	3 241	2 787	2 904	2 970
84 TUTKIJAKOULUTUSASTE	428	160	57	-	3 191	3 613	3 312	2 981	3 584
842 Fil. lis., luonnont. ala	242	101	36	-	3 093	3 436	3 206	2 928	3 457
8421 FL, matem., tilastotiede	45	13	11	-	3 072	3 475	3 213	2 725	3 648
8422 FL, tietojenkäsittely	11	5	-	-	3 418	3 892
8423 FL, fysikaaliset tieteet	78	16	10	-	3 129	3 358	3 120	3 165	3 576
8424 FL, kemia	30	25	2	-	2 889	2 961	3 194	2 823	3 147
8426 FL, maantiede	9	2	1	-	3 876	3 916
8427 FL, biologia, biokemia ym.	65	39	12	-	3 039	3 346	3 114	2 984	3 250
845 Fil. toht., luonnont. ala	186	59	21	-	3 321	3 871	3 433	3 073	3 752
8451 FT, matem., tilastotiede	16	4	2	-	3 287	4 045
8453 FT, fysikaaliset tieteet	67	11	9	-	3 428	4 116	3 457	3 254	4 286
8454 FT, kemia	13	2	3	-	3 277	3 438
8456 FT, geologia	7	2	-	-	2 878	2 953
8457 FT, biologia, biokemia ym.	79	40	7	-	3 279	3 841	3 564	3 010	3 370

Taulukko 4. Kuntasektorin kuukausipalkkaisen henkilöstön lukumäärät ja keskimääräiset ansiot koulutusalan ja -asteen sekä tutkinnon, sukupuolen ja iän mukaan lokakuussa 2001

Tabell 4. Månadslönade inom den kommunala sektorn; antal och medellöner efter utbildningsområde, -nivå, examen, kön och ålder i oktober 2001

KOULUTUSALA – UTBILDNINGSMRÅDE Koulutusaste – Utbildningsnivå Tutkinto – Examen	Lukumäärä – Antal			Säännöllisen työajan ansio – Ordinarie arbetstidlöen				Kokonais- ansio – Totallöen	
	Kokoaikaiset – Heltidsanställda		Osa- aikaiset – Deltids- anställda	Alle 25 v.– Under 25	Keski- määrin– Genoms.	Yli 55 v.– Över 55	Miehet– Män		Naiset– Kvinnor
	Yht. – Totalt	Naiset – Kvinnor							
5 TEKNIIKAN KOULUTUS	29 589	9 926	4 616	1 437	2 059	2 201	2 227	1 697	2 180
35 KESKIASTE	16 300	8 036	3 308	1 410	1 636	1 663	1 733	1 529	1 707
351 Tekn perusk, 3-aste (kone ym)	7 890	1 038	1 286	1 464	1 714	1 776	1 737	1 553	1 826
3511 Kone- ja metallialan perusk	3 092	158	516	1 350	1 744	1 793	1 753	1 549	1 866
3512 LVI-alan peruskoulutus	525	11	56	1 577	1 633	1 638	1 635	1 507	1 771
3513 Auto- ja kuljetusalan peruskoul.	749	17	151	1 381	1 698	1 778	1 703	1 452	1 799
3514 Sähköalan peruskoulutus	1 650	119	183	1 448	1 762	1 802	1 779	1 524	1 906
3515 Tietotekn., tietoliik. peruskoul.	233	34	34	1 605	1 676	1 648	1 673	1 696	1 728
3516 Paperi- ja kemianteoll. peruskoul.	676	532	126	1 578	1 618	1 734	1 786	1 570	1 654
3517 Puualan peruskoulutus	779	119	181	1 395	1 667	1 734	1 694	1 508	1 758
3518 Pintakäsittelyalan peruskoul.	186	48	39	1 287	1 652	1 694	1 699	1 503	1 730
352 Tekn perusk, 3-aste (elint ym)	8 215	6 966	1 995	1 321	1 554	1 586	1 705	1 525	1 581
3521 Elintarvikealan peruskoulutus	737	620	185	1 316	1 531	1 636	1 690	1 500	1 559
3522 Rakennus-, yhdyskunta-al perusk.	957	242	180	1 365	1 683	1 754	1 697	1 641	1 754
3523 Maanmittausalan peruskoulutus	612	497	37	1 482	1 633	1 647	1 737	1 609	1 646
3524 Tekstiili-, vaatetusalan peruskoul.	5 099	5 051	1 425	1 274	1 514	1 554	1 746	1 511	1 530
3525 Graafisen alan peruskoulutus	262	142	63	1 265	1 592	1 676	1 686	1 509	1 645
3529 Muu tekn. perusk, 3-aste	548	414	105	1 375	1 593	1 656	1 730	1 546	1 641
354 Tekniikan at (kone ym)	144	16	12	1 627	1 743	1 555	1 749	1 688	1 865
3541 Kone- ja metallialan at	9	2	1	...	1 696	-	1 865
3542 LVI-alan at	46	1	4	-	1 662	1 884
3543 Auto- ja kuljetusalan at	7	1	2	-	1 681	-	1 745
3544 Sähköalan at	22	1	1	...	1 726	-	1 827
3545 Tietotekn. ja tietoliik. at	51	9	2	1 603	1 823	1 314	1 828	1 798	1 857
3547 Puualan at.	7	2	1	...	1 656	-	1 873
355 Tekniikan at (elint ym)	29	13	13	1 635	1 627	1 934	1 702	1 528	1 698
3551 Elintarvikealan at	6	6	5	1 635	1 550	-	-	1 550	1 657
3552 Rakennus-, yhdyskunta-alan at	11	-	2	-	1 821	1 934	1 821	...	1 913
3555 Graafisen alan at	8	5	2	-	1 465	-	1 497
357 Tekniikan eat (kone ym)	13	1	-	-	2 122	2 389
358 Tekniikan eat (elint. ym)	9	2	2	-	2 109	-	2 394
3581 Elintarvikealan eat	5	1	1
55 ALIN KORKEA-ASTE	6 056	624	662	1 602	2 238	2 364	2 269	1 954	2 375
551 Tekniikko	6 015	599	654	1 790	2 242	2 365	2 270	1 973	2 379
5511 Tekniikko, kone, kuljetus	1 575	25	234	1 890	2 256	2 400	2 262	1 845	2 468
5512 Tekniikko, sähkö, automaatio	741	19	82	1 910	2 316	2 445	2 327	1 896	2 555
5513 Tekniikko, tietotekn., tietol.	210	21	10	1 674	2 150	2 324	2 169	1 957	2 304
5514 Tekniikko, prosessi, materiaali	331	89	35	-	1 998	2 065	2 060	1 817	2 127
5515 Tekniikko, rakennus, maanmitt.	2 846	255	251	1 721	2 279	2 367	2 294	2 117	2 358
5519 Tekniikko, muu tekniikka	312	190	42	-	1 962	2 089	2 081	1 878	2 011
559 Muu tekniikan koul, 5-aste	41	25	8	1 340	1 704	1 707	2 031	1 467	1 772
5599 Muu tekniikan koul, 5-aste	41	25	8	1 340	1 704	1 707	2 031	1 467	1 772
65 ALEMPI KORKEAKOULUASTE	4 816	708	444	1 956	2 587	2 894	2 635	2 294	2 758
651 Insinööri (AMK)	807	177	39	1 956	2 317	2 667	2 388	2 064	2 498
6511 Ins. (AMK), kone, energia ym.	154	5	18	...	2 454	2 780
6512 Ins. (AMK), sähkö, automaatio	138	9	7	3 205	2 450	2 812	2 459	2 331	2 741
6513 Ins. (AMK), tietotekn., tietol.	66	9	5	1 748	2 329	2 847	2 343	2 233	2 558
6514 Ins. (AMK), prosessi, mater.	182	93	4	1 707	2 114	2 764	2 275	1 958	2 176
6515 Ins. (AMK), rakennus, maanmitt.	229	48	5	1 871	2 291	2 573	2 324	2 173	2 378
6516 Ins. (AMK), tuotantotalous	26	9	-	-	2 371	-	2 493	2 091	2 595
6519 Ins. (AMK), muu tekniikka	12	4	-	-	2 423	2 708
652 Muu tekniikan AMK	16	14	3	-	2 168	-	2 223	2 159	2 212
6523 Tekstiili- ja vaatetusalan AMK	11	11	2	-	2 347	-	-	2 347	2 414
653 Insinööri	3 804	421	375	-	2 647	2 922	2 680	2 369	2 823
6531 Ins., kone, energia ym.	1 054	44	134	-	2 606	2 870	2 626	2 121	2 841
6532 Ins., sähkö, automaatio	529	25	48	-	2 694	2 919	2 704	2 483	2 954
6533 Ins., tietotekn., tietol.	294	24	14	-	2 557	2 677	2 576	2 311	2 861
6534 Ins., prosessi, mater.	232	76	33	-	2 457	2 911	2 558	2 238	2 638
6535 Ins., rakennus, maanmitt.	1 612	222	137	-	2 714	2 975	2 750	2 487	2 799
6536 Ins., tuotantotalous	38	6	5	-	2 464	2 680	2 551	2 010	2 656
6539 Ins., muu tekniikka	45	24	4	-	2 326	2 404	2 533	2 147	2 513
654 Rakennusarkkitehti	188	96	27	-	2 545	2 677	2 678	2 413	2 587
6541 Rakennusarkkitehti	188	96	27	-	2 545	2 677	2 678	2 413	2 587

Taulukko 4. Kuntasektorin kuukausipalkkaisen henkilöstön lukumäärät ja keskimääräiset ansiot koulutusalan ja -asteen sekä tutkinnon, sukupuolen ja iän mukaan lokakuussa 2001

Tabell 4. Månadslönade inom den kommunala sektorn; antal och medellöner efter utbildningsområde, -nivå, examen, kön och ålder i oktober 2001

KOULUTUSALA – UTBILDINGSOMRÅDE Koulutusaste – Utbildningsnivå Tutkinto – Examen	Lukumäärä – Antal			Säännöllisen työajan ansio – Ordinarie arbetstidlön				Kokonais- ansio – Totallön	
	Kokoaikaiset – Heltidsanställda	Osa- aikaiset – Deltids- anställda	Alle 25 v.– Under 25	Keski- määrin- Genoms.	Yli 55 v.– Över 55	Miehet– Män	Naiset– Kvinnor		
	Yht. – Totalt	Naiset – Kvinnor							
75 YLEMPI KORKEAKOULUASTE	2 182	518	183	1 177	3 224	3 593	3 328	2 882	3 470
751 Diplomi-insinööri	1 728	304	130	1 177	3 246	3 699	3 341	2 793	3 544
7511 DI, kone, energia	224	19	28	-	3 100	3 199	3 109	2 988	3 619
7512 DI, sähkö, automaatio	289	12	18	1 177	3 237	3 742	3 255	2 819	3 824
7513 DI, tietotekniikka	76	9	2	-	2 900	3 343	2 932	2 667	3 527
7514 DI, prosessi, mater.	191	93	20	-	2 754	2 927	2 934	2 570	3 078
7515 DI, rakennus, maanmitt.	835	134	53	-	3 478	3 933	3 579	2 941	3 575
7516 DI, tuotantotalous	80	19	2	-	2 951	2 684	2 993	2 814	3 360
7519 DI, muu tekniikka	33	18	7	-	2 809	2 281	2 896	2 732	2 935
754 Arkkitehti	451	213	51	-	3 146	3 327	3 257	3 018	3 189
7541 Arkkitehti	443	205	51	-	3 155	3 327	3 257	3 032	3 199
7542 Maisema-arkkitehti	8	8	-	-	2 684	-	-	2 684	2 684
85 TUTKIJAKOULUTUSASTE	235	40	19	-	3 372	3 682	3 438	3 061	4 186
851 Tekniikan lisensiaatti	174	27	17	-	3 280	3 639	3 349	2 914	4 113
8511 TkL, kone, energia	31	1	3	-	3 386	4 599
8512 TkL, sähkö, automaatio	50	3	5	-	3 077	4 098
8513 TkL, tietotekniikka	10	-	-	-	3 322	2 943	3 322	...	5 056
8514 TkL, prosessi, mater.	25	13	1	-	3 155	3 204	3 496	2 840	3 564
8515 TkL, rakennus, maanmitt.	37	5	5	-	3 599	4 183
8516 TkL, tuotantotalous	9	-	1	-	3 210	4 678	3 210	...	4 059
8518 TkL, arkkitehtuuri	10	5	2	-	3 131	3 131
855 Tekniikan tohtori	59	13	2	-	3 652	3 750	3 735	3 364	4 384
8551 TkT, kone, energia	6	-	1	-	3 753	-	3 753	...	4 338
8552 TkT, sähkö, automaatio	21	3	1	-	3 097	4 189
8554 TkT, prosessi, mater.	11	6	-	-	3 316	3 358	3 094	3 501	4 190
8555 TkT, rakennus, maanmitt.	7	-	-	-	5 201	5 530	5 201	...	5 251
8556 TkT, tuotantotalous	6	2	-	-	3 842	4 424
6 MAA- JA METSÄTAL. ALAN KOUL.	5 391	2 735	1 469	1 457	1 920	1 948	2 014	1 824	1 956
36 KESKIASTE	3 370	1 830	1 192	1 460	1 696	1 698	1 767	1 632	1 731
361 Maa-, metsätal. perusk, 3-aste	3 290	1 793	1 137	1 462	1 694	1 698	1 765	1 630	1 729
3611 Maatilatalouden peruskoulutus	2 403	1 391	941	1 468	1 671	1 660	1 715	1 638	1 702
3612 Puutarhatalouden peruskoulutus	588	344	109	1 410	1 729	1 816	1 904	1 588	1 758
3613 Metsätalouden peruskoulutus	249	49	72	1 481	1 826	1 903	1 849	1 721	1 897
3614 Kalatalouden peruskoulutus	25	2	6	-	1 790	1 934
3619 Muu maa-, metsätalousalan perusk.	25	7	9	-	1 607	1 557	1 638	1 537	1 731
364 Maa- ja metsätalousalan at	75	36	54	1 338	1 804	-	1 856	1 737	1 857
3641 Maatilatalouden at.	60	30	54	1 338	1 828	-	1 857	1 793	1 879
3649 Muu maa- ja metsätalousalan at	10	3	-	-	1 769	-	1 853
367 Maa- ja metsätalousalan eat	5	1	1
56 ALIN KORKEA-ASTE	1 028	413	168	1 413	1 974	2 027	2 062	1 840	1 999
561 Maa-, metsätal. koul, 5-aste	1 028	413	168	1 413	1 974	2 027	2 062	1 840	1 999
5611 Agrologi	516	197	85	1 413	1 870	1 945	1 939	1 751	1 899
5612 Hortonomi	216	116	16	-	2 166	2 455	2 268	2 081	2 197
5614 Iktyonomi	12	1	1	-	1 992	-	2 012
5619 Muu maa-, metsätal., 5-aste	284	99	66	-	2 013	1 883	2 170	1 711	2 026
66 ALEMPI KORKEAKOULUASTE	337	101	35	1 409	2 280	2 596	2 420	1 949	2 310
661 Maa- ja metsätalousalan AMK	147	70	11	1 409	2 053	2 373	2 242	1 844	2 096
6611 Agrologi (AMK)	56	39	7	1 409	1 724	-	1 797	1 691	1 785
6612 Hortonomi (AMK)	35	23	1	-	2 005	2 221	2 048	1 984	2 034
6613 MetsätalOUSinsinööri (AMK)	54	6	2	-	2 408	2 423	2 447	2 111	2 443
662 Maa-, metsätal. koul, 6-aste	190	31	24	-	2 460	2 641	2 507	2 202	2 478
6625 MetsätalOUSinsinööri	189	31	24	-	2 466	2 641	2 515	2 202	2 484
76 YLEMPI KORKEAKOULUASTE	641	388	73	-	2 737	2 955	2 941	2 604	2 796
762 Maa-, metsätal. koul, 7-aste	641	388	73	-	2 737	2 955	2 941	2 604	2 796
7622 Maat. ja metsät. maist.	435	289	47	-	2 674	2 864	2 819	2 600	2 740
7623 Elintarviket. maist.	52	45	10	-	2 570	2 065	2 537	2 576	2 656
7624 Agronomi	86	39	11	-	2 873	2 984	3 103	2 619	2 912
7625 Metsänhoitaja	66	14	4	-	3 147	3 345	3 242	2 789	3 155
86 TUTKIJAKOULUTUSASTE	15	3	1	-	3 623	-	3 683
862 Maa- ja metsätalousalan lis.	9	2	-	-	3 254	-	3 347
8622 Maat. ja metsät. lis.	9	2	-	-	3 254	-	3 347
865 Maa- ja metsätalousalan tohtori	6	1	1	-	4 288	-	4 288

Taulukko 4. Kuntasektorin kuukausipalkkaisen henkilöstön lukumäärät ja keskimääräiset ansiot koulutusalan ja -asteen sekä tutkinnon, sukupuolen ja iän mukaan lokakuussa 2001

Tabell 4. Månadslönade inom den kommunala sektorn; antal och medellöner efter utbildningsområde, -nivå, examen, kön och ålder i oktober 2001

KOULUTUSALA – UTBILDNINGSOMRÅDE Koulutusaste – Utbildningsnivå Tutkinto – Examen	Lukumäärä – Antal			Säännöllisen työajan ansio – Ordinarie arbetstidlönen					Kokonais- ansio – Totallönen
	Kokoaikaiset – Heltidsanställda		Osa- aikaiset – Deltids- anställda	Alle 25 v.– Under 25	Keski- määrin- Genoms.	Yli 55 v.– Över 55	Miehet- Män	Naiset- Kvinnor	
	Yht. – Totalt	Naiset – Kvinnor							
7 TERVEYS- JA SOSIAALIALAN KOUL.	121 016	109 080	14 837	1 568	2 046	2 248	2 910	1 954	2 115
37 KESKIASTE	55 867	52 447	7 647	1 492	1 747	1 847	1 888	1 738	1 756
371 Terv.-, sos.alan perusk, 3-aste	54 933	51 610	6 852	1 497	1 753	1 851	1 900	1 743	1 761
3711 Terveys- ja sos.alan peruskoul.	54 933	51 610	6 852	1 497	1 753	1 851	1 900	1 743	1 761
374 Terveys- ja sosiaalian at	934	837	795	1 344	1 414	1 468	1 466	1 408	1 434
3741 Terveys- ja sosiaalian at	934	837	795	1 344	1 414	1 468	1 466	1 408	1 434
57 ALIN KORKEA-ASTE	46 399	43 596	4 820	1 728	1 977	2 078	2 030	1 973	2 005
571 Terv.-, sos.alan koul, 5-aste	46 399	43 596	4 820	1 728	1 977	2 078	2 030	1 973	2 005
5711 Terveydenhuollon koul, 5-aste	41 843	39 500	4 405	1 763	1 999	2 084	2 065	1 995	2 028
5712 Sosiaalialan koul, 5-aste	4 523	4 065	411	1 483	1 779	1 921	1 859	1 770	1 793
5719 Muu terv., sos. koul, 5-aste	33	31	4	-	2 109	2 204	1 668	2 138	2 153
67 ALEMPI KORKEAKOULUASTE	5 743	5 349	786	1 706	1 857	2 439	1 880	1 855	1 881
671 Terveys- ja sosiaalialan AMK	5 043	4 685	663	1 706	1 789	1 971	1 828	1 786	1 812
6711 Terveydenhuollon AMK	3 777	3 491	506	1 762	1 838	2 002	1 857	1 837	1 864
6712 Sosiaalialan AMK	1 251	1 180	157	1 533	1 651	1 848	1 714	1 648	1 668
6719 Muu terveys- ja sos.alan AMK	15	14	-	1 519	1 591	-	1 628	1 588	1 604
672 Terv.-, sos.alan koul, 6-aste	700	664	123	1 731	2 321	2 473	2 379	2 318	2 351
6721 Lääketieteen kandidaatti	27	17	4	-	2 586	2 681	2 403	2 739	3 064
6724 Farmaseutti	346	337	97	1 731	1 994	2 094	2 039	1 993	2 012
6725 Terveyst. kand. (alempi)	7	7	2	-	2 219	2 542	-	2 219	2 219
6726 Terv.hoitotalan hall. tutkinto	312	297	18	-	2 646	2 665	2 549	2 651	2 653
77 YLEMPI KORKEAKOULUASTE	11 205	6 962	1 327	-	3 689	4 144	4 092	3 447	4 201
772 Terv.-, sos.alan koul, 7-aste	8 426	5 471	1 007	-	3 533	4 134	3 993	3 287	4 004
7721 Lääketieteen lisensiaatti	5 100	2 783	493	-	3 828	4 689	4 168	3 536	4 541
7722 Hammaslääketieteen lis.	1 652	1 216	414	-	3 732	4 083	3 949	3 656	3 930
7723 Eläinlääketieteen lisensiaatt.	317	168	20	-	2 030	2 332	1 962	2 089	2 289
7724 Farmasian yl. Korkeakoulututk.	53	45	8	-	2 949	3 717	2 802	2 977	3 015
7725 Terveystieteiden maisteri	1 287	1 246	71	-	2 641	2 745	2 768	2 637	2 661
7729 Muu terv., sos. koul, 7-aste	17	13	1	-	2 556	2 316	3 041	2 407	3 097
775 Lääkäreiden erikoistumiskoul.	2 779	1 491	320	-	4 185	4 275	4 328	4 061	4 824
7751 Erikoislääkäri	2 666	1 426	281	-	4 223	4 352	4 376	4 090	4 886
7752 Erikoishammaslääkäri	70	42	37	-	4 214	3 614	4 353	4 141	4 274
7753 Erikoiseläinlääkäri	43	23	2	-	2 109	2 288	1 940	2 279	2 315
87 TUTKIJAKOULUTUSASTE	1 802	726	257	-	4 459	4 901	4 845	3 872	5 124
872 Terveys-, sosiaalialan lis.	53	50	3	-	3 166	3 127	3 264	3 160	3 183
8725 Terveystieteiden lisensiaatti	50	47	2	-	3 201	3 127	3 264	3 197	3 202
875 Terveys-, sosiaalialan tohtori	1 747	674	254	-	4 508	4 997	4 850	3 940	5 197
8751 Lääketieteen tohtori	1 618	582	227	-	4 601	5 100	4 890	4 048	5 349
8752 Hammaslääketieteen tohtori	47	30	21	-	3 734	4 467	3 895	3 650	3 773
8753 Eläinlääketieteen tohtori	5	3	1
8755 Terveystieteiden tohtori	26	26	1	-	3 627	3 612	-	3 627	3 630
8756 FT, terveys- ja sosiaaliala	45	30	4	-	3 208	2 797	3 599	3 027	3 212
8 PALVELUALOJEN KOULUTUS	40 159	34 657	6 463	1 384	1 659	1 719	2 048	1 593	1 696
38 KESKIASTE	35 183	31 168	5 904	1 384	1 613	1 656	1 953	1 566	1 635
381 Palvelualojen perusk, 3-aste	29 140	25 320	4 791	1 384	1 624	1 667	1 963	1 569	1 647
3811 Maj-, rav.-, talousalan perusk.	23 539	22 860	4 172	1 320	1 562	1 620	1 667	1 558	1 572
3812 Nuoriso-, vap.aikatoim. perusk.	1 832	1 275	275	1 410	1 792	1 965	1 905	1 740	1 813
3813 Kauneudenhoitoalan perusk.	1 041	1 024	286	1 331	1 531	1 582	1 640	1 529	1 558
3814 Liikenteen, merenkulun perusk.	671	110	40	1 510	1 934	2 063	1 957	1 805	2 052
3815 Suojelualan peruskoulutus	2 022	51	15	1 836	2 082	2 323	2 085	1 956	2 218
3816 Sotilasalan peruskoulutus	35	-	3	-	1 840	1 951	1 840	...	1 894
384 Palvelualojen at	1 539	1 470	225	1 340	1 477	1 521	1 618	1 470	1 488
3841 Maj-, rav.-, talousalan at	1 478	1 459	211	1 276	1 470	1 516	1 477	1 470	1 479
3842 Nuoriso-, vap.aikatoim. at	46	6	11	2 027	1 627	1 918	1 655	1 411	1 674
3844 Liikenteen, merenkulun at.	7	1	2	-	1 771	-	1 878
3845 Suojelualan at	8	4	1	...	1 515	-	1 536
387 Palvelualojen eat	369	323	31	1 256	1 601	1 614	1 858	1 562	1 619
3871 Maj-, rav.-, talousalan eat	320	318	27	1 256	1 559	1 607	1 319	1 559	1 567
3872 Nuoriso-, vap.aikatoim. eat	42	3	4	-	1 786	1 823
3875 Suojelualan eat	6	1	-	-	2 338	-
389 Muu palvelualojen koul, 3-aste	4 135	4 055	857	1 421	1 590	1 619	1 810	1 585	2 470
3899 Muu palvelualojen koul, 3-aste	4 135	4 055	857	1 421	1 590	1 619	1 810	1 585	1 608

Taulukko 4. Kuntasektorin kuukausipalkkaisen henkilöstön lukumäärät ja keskimääräiset ansiot koulutusalan ja -asteen sekä tutkinnon, sukupuolen ja iän mukaan lokakuussa 2001

Tabell 4. Månadslönade inom den kommunala sektorn; antal och medellöner efter utbildningsområde, -nivå, examen, kön och ålder i oktober 2001

KOULUTUSALA – UTBILDNINGSMRÅDE Koulutusaste – Utbildningsnivå Tutkinto – Examen	Lukumäärä – Antal			Säännöllisen työntekijän ansio – Ordinarie arbetstidlönen				Kokonais- ansio – Totallön	
	Kokoaikaiset – Heltidsanställda		Osa- aikaiset – Deltids- anställda	Alle 25 v.– Under 25	Keski- määrin- Genoms.	Yli 55 v.– Över 55	Miehet– Män		Naiset– Kvinnor
	Yht. – Totalt	Naiset – Kvinnor							
58 ALIN KORKEA-ASTE	3 647	2 747	454	1 381	1 807	2 046	2 155	1 684	1 911
581 Palvelualojen koul., 5-aste	3 647	2 747	454	1 381	1 807	2 046	2 155	1 684	1 911
5811 Maj.-, rav.-, talousalan, 5-aste	2 142	2 060	285	1 332	1 709	1 776	1 792	1 705	1 765
5812 Nuoriso-, vap.aikatoim., 5-aste	904	607	156	1 425	1 622	1 827	1 682	1 593	1 654
5813 Kauneudenhoitoala, 5-aste	65	65	7	-	1 847	1 939	-	1 847	2 169
5814 Liikenne, merenkulku, 5-aste	27	1	3	-	2 370	2 609
5815 Suojelualan koul., 5-aste	486	7	1	-	2 467	2 590	2 477	1 769	2 847
5816 Sotilasalan koul., 5-aste	16	-	2	-	2 095	2 684	2 095	...	2 164
5819 Muu palvelual. koul., 5-aste	7	7	-	-	2 080	-	-	2 080	2 348
68 ALEMPI KORKEAKOULUASTE	552	354	55	1 400	2 441	2 836	2 690	2 297	2 635
681 Palvelualojen AMK	199	182	29	1 400	2 144	2 871	1 893	2 168	2 336
6811 Matk.-, rav.-, talousalan AMK	179	172	28	1 400	2 149	2 871	1 830	2 163	2 335
6812 Vap.aikatoim. ja liikunnan AM	10	4	1	-	1 621	-	1 719
6813 Kauneudenhoitoalan AMK	8	6	-	-	2 362	-	2 302	2 382	2 711
682 Palvelualojen koul., 6-aste	353	172	26	-	2 603	2 833	2 761	2 431	2 797
6822 Liikuntatiet. kand. (alempi)	299	168	24	-	2 557	2 748	2 700	2 443	2 753
6824 Liikenne, merenkulku, 6-aste	52	3	2	-	2 884	3 080
78 YLEMPI KORKEAKOULUASTE	766	382	49	-	2 452	2 930	2 476	2 429	2 698
782 Palvelualojen koul., 7-aste	766	382	49	-	2 452	2 930	2 476	2 429	2 698
7822 Liikuntatieteiden maisteri	752	382	46	-	2 450	2 988	2 474	2 429	2 699
7826 Sotilasalan koulutus, 7-aste	14	-	1	-	2 533	2 288	2 533	...	2 636
88 TUTKIJAKOULUTUSASTE	11	6	1	-	2 967	3 106	3 037	2 908	2 999
882 Palvelualojen lisensiaattikoul.	8	4	1	-	2 945	2 945
8822 Liikuntatieteiden lisensiaatti	8	4	1	-	2 945	2 945
9 MUU TAI TUNTEMATON KOULUALA	39	26	13	-	1 978	2 608	2 011	1 963	2 105
39 KESKIASTE	3	1	5
399 Muu koulutus, 3-aste	3	1	5
3999 Muu koulutus, 3-aste	3	1	5
69 ALEMPI KORKEAKOULUASTE	7	3	1	-	1 990	-	2 310
699 Muu koulutus, 6-aste	5	3	1
6999 Muu koulutus, 6-aste	5	3	1
79 YLEMPI KORKEAKOULUASTE	23	19	7	-	2 074	2 608	2 099	2 069	2 187
792 Fil. maist., muu koulutusala	12	9	4	-	2 474	2 608	2 305	2 530	2 635
7929 FM, muu koulutusala	12	9	4	-	2 474	2 608	2 305	2 530	2 635
799 Muu koulutus, 7-aste	11	10	3	-	1 638	-	1 483	1 654	1 698
7999 Muu koulutus, 7-aste	11	10	3	-	1 638	-	1 483	1 654	1 698

* at = ammattitutkinto

* eat = erikoisammattitutkinto

Taulukko 5. Kuntasektorin kuukausipalkkaisen henkilöstön lukumäärät ja keskimääräinen kokonaisansio koulutusasteen, sukupuolen ja iän mukaan lokakuussa 2001

Tabell 5. Månadslönade inom den kommunala sektorn; antal och totala medellöner efter utbildningsnivå, kön och ålder i oktober 2001

Kokoaikaiset – Heltidsanställda		Lukumäärä ja kokonaisansio – Antal och totallön													
SUKUPUOLI – KÖN	Ikäluokka – Åldersgrupp	Yht. – Totalt	Perusaste – Grundnivå		Keskiaste – Mellanivå		Alin korkea-aste – Lägsta utbildning på högre nivå		Alempi- korkea-aste – Lägre högskolenivå		Ylempi- korkea-aste – Högre högskolenivå		Tutkijan koulutus – Forskar- utbildning		
			Lkm – Antal	€	Lkm – Antal	€	Lkm – Antal	€	Lkm – Antal	€	Lkm – Antal	€	Lkm – Antal	€	
Yhteensä		346 769	2 054	40 174	1 618	130 130	1 713	81 283	1 978	38 948	2 307	53 068	2 981	3 166	4 378
alle 20		584	1 357	543	1 363	41	1 276	-	-	-	-	-	-	-	-
20-24		7 843	1 531	854	1 409	5 467	1 500	559	1 624	915	1 712	48	2 011	-	-
25-29		23 474	1 821	1 095	1 495	9 134	1 669	5 634	1 737	3 467	1 740	4 120	2 376	24	3 498
30-34		32 986	1 967	1 643	1 558	10 777	1 664	8 615	1 821	3 263	1 862	8 460	2 561	228	3 454
35-39		46 295	2 009	2 392	1 601	17 950	1 699	12 028	1 894	3 867	2 000	9 687	2 752	371	3 863
40-44		58 753	2 056	4 151	1 637	23 504	1 723	15 469	1 961	5 842	2 201	9 246	3 016	541	4 384
45-49		64 778	2 111	7 010	1 619	25 002	1 729	15 051	2 002	8 786	2 452	8 236	3 280	693	4 621
50-54		63 373	2 114	11 077	1 628	23 642	1 746	13 121	2 064	7 453	2 618	7 430	3 324	650	4 493
55-59		40 428	2 183	8 597	1 648	12 436	1 768	9 449	2 210	4 580	2 662	4 845	3 379	521	4 538
yli 60		8 230	2 153	2 787	1 637	2 177	1 718	1 357	2 189	775	2 695	996	3 690	138	4 727
Keski-ikä		43,8		48,3		43,1		43,6		44,1		42,2		47,1	
Miehet		71 659	2 530	7 516	1 862	21 088	1 921	12 964	2 276	10 345	2 748	17 869	3 373	1 877	4 770
alle 20		126	1 385	119	1 391	7	1 282	-	-	-	-	-	-	-	-
20-24		1 239	1 556	237	1 473	929	1 561	50	1 659	22	1 880	1	1 177	-	-
25-29		4 997	1 974	355	1 577	2 406	1 816	841	1 823	474	1 955	908	2 657	13	3 999
30-34		7 826	2 236	482	1 694	2 560	1 864	1 404	1 969	671	2 219	2 585	2 815	124	3 661
35-39		10 012	2 364	651	1 806	3 388	1 921	1 790	2 133	809	2 390	3 187	3 002	187	4 136
40-44		11 264	2 521	933	1 888	3 556	1 955	2 067	2 264	1 215	2 625	3 187	3 301	306	4 768
45-49		12 801	2 685	1 166	1 905	3 372	1 964	2 229	2 330	2 675	2 820	2 944	3 681	415	5 038
50-54		12 933	2 724	1 735	1 932	3 024	1 992	2 275	2 400	2 688	2 936	2 797	3 760	414	4 892
55-59		8 479	2 803	1 373	1 932	1 545	2 015	1 935	2 579	1 523	2 970	1 778	3 899	325	4 910
yli 60		1 981	2 888	464	1 871	301	1 975	373	2 546	268	3 208	482	4 170	93	5 100
Keski-ikä		43,8		46,2		41,0		44,6		46,9		43,3		47,7	
Naiset		275 110	1 926	32 658	1 560	109 042	1 671	68 319	1 919	28 603	2 144	35 199	2 783	1 289	3 793
alle 20		458	1 351	424	1 356	34	1 275	-	-	-	-	-	-	-	-
20-24		6 604	1 526	617	1 387	4 538	1 488	509	1 621	893	1 708	47	2 030	-	-
25-29		18 477	1 779	740	1 453	6 728	1 614	4 793	1 721	2 993	1 706	3 212	2 298	11	3 044
30-34		25 160	1 881	1 161	1 498	8 217	1 597	7 211	1 790	2 592	1 766	5 875	2 453	104	3 218
35-39		36 283	1 907	1 741	1 518	14 562	1 643	10 238	1 849	3 058	1 893	6 500	2 629	184	3 571
40-44		47 489	1 941	3 218	1 558	19 948	1 679	13 402	1 911	4 627	2 088	6 059	2 866	235	3 837
45-49		51 977	1 965	5 844	1 559	21 630	1 691	12 822	1 943	6 111	2 289	5 292	3 058	278	4 009
50-54		50 440	1 952	9 342	1 568	20 618	1 708	10 846	1 991	4 765	2 435	4 633	3 059	236	3 783
55-59		31 949	2 014	7 224	1 590	10 891	1 732	7 514	2 114	3 057	2 507	3 067	3 078	196	3 909
yli 60		6 249	1 914	2 323	1 587	1 876	1 675	984	2 052	507	2 421	514	3 245	45	4 006
Keski-ikä		43,9		48,8		43,5		43,5		43,1		41,7		46,2	

Ammattitaulukot:

Yrkestabeller:

Taulukko 6a. Kuntasektorin kuukausipalkkaisen henkilöstön lukumäärät ja keskimääräiset ansiot ammattiryhmän ja sukupuolen mukaan lokakuussa 2001

Tabell 6a. Månadslönade inom den kommunala sektorn; antal och medellöner efter yrkesgrupp och kön i oktober 2001

Kokoaikaiset – Heltidsanställda	Lukumäärä – Antal			Kokonaisansio – Totallön			Säännöllisen työntekijän ansio – Ordinarie arbetstidslön			Säännöll. viikko-työaika – Ordinarie arbetstid
	Yht. – Totalt	Miehet – Män	Naiset – Kvinnor %	Yht. – Totalt	Miehet – Män	Naiset – Kvinnor	Yht. – Totalt	Miehet – Män	Naiset – Kvinnor	
AMMATTIRYHMÄ – YRKESGRUPP										
Ammattinimike lkm > 5 – Yrkebenämning antal > 5										
Yhteensä	346 769	71 659	79,3	2 054	2 530	1 926	1 971	2 341	1 871	34,2
0 Tekninen, luonnontiet. lainopillinen, humanistinen ja taiteellinen työ	88 116	30 084	65,9	2 412	2 651	2 285	2 228	2 417	2 128	26,9
00 Tekniikan alan työ	8 451	6 578	22,2	2 438	2 530	2 092	2 365	2 441	2 077	36,9
001 Arkkitehdit, johtotehtävissä toimivat	450	222	50,7	2 985	3 074	2 896	2 981	3 068	2 893	36,2
002 Insinöörit	509	467	8,3	3 305	3 308	3 271	3 269	3 269	3 271	36,4
003 Suunnittelu- ja tarkast. tehtävissä toimivat insinöörit ja teknikot	1 377	1 179	14,4	2 549	2 569	2 428	2 504	2 519	2 411	36,5
0031 Suunnittelu- ja tarkast. insinöörit	885	740	16,4	2 654	2 675	2 544	2 637	2 658	2 526	36,3
0032 Suunnittelu- ja tarkast. teknikot	486	434	10,7	2 356	2 386	2 096	2 261	2 281	2 086	36,9
004 Erityisalojen insinöörit ja teknikot	4 823	4 340	10,0	2 443	2 465	2 233	2 337	2 350	2 215	37,3
0041 Insinöörit	930	799	14,1	2 849	2 879	2 663	2 785	2 806	2 654	36,6
0042 Teknikot	2 767	2 572	7,0	2 441	2 456	2 230	2 316	2 324	2 208	37,3
0043 Työnjohtajat	1 124	967	14,0	2 103	2 141	1 853	2 009	2 036	1 831	38,0
009 Muut teknisen alan ammatit	1 126	337	70,1	1 678	1 780	1 634	1 667	1 772	1 622	36,4
0091 Mittausteknikot ja kartoittajat	322	262	18,6	1 752	1 753	1 746	1 745	1 747	1 740	37,4
0092 Piirtäjät, piirustus- ja mittausapulaiset	754	45	94,0	1 608	1 580	1 610	1 599	1 577	1 601	36,2
01 Kemian ja fysiikan alaan kuuluva työ	1 105	415	62,4	2 262	2 794	1 932	2 211	2 695	1 912	36,7
010 Kemistit ja fyysikot	404	243	39,9	2 984	3 024	2 924	2 881	2 891	2 867	36,1
012 Laborantit ja laboratorioapulaiset	441	94	78,7	1 675	1 934	1 603	1 648	1 840	1 595	36,8
014 Geologit ym.	64	57	10,9	3 517	3 522	3 478	3 515	3 520	3 478	36,3
019 Muut kemian ja fysiikan alaan kuuluvat ammatit	196	21	89,3	1 592	1 863	1 559	1 585	1 863	1 552	37,5
02 Biologian alan työ	140	55	60,7	2 463	2 496	2 442	2 460	2 486	2 442	36,7
021 Biologit	62	11	82,3	2 854	2 960	2 831	2 854	2 956	2 831	36,9
022 Maatalousneuvojat,-tutkijat ym.	59	28	52,5	2 078	2 255	1 924	2 078	2 255	1 924	36,6
0221 Maatalous- ja puutarha- sekä kalastusalan johto, tutkijat ja suunnitt.	32	20	37,5	2 346	2 348	2 342	2 346	2 348	2 342	36,8
0222 Maatalous- ja puutarha sekä kalastusalan neuv. ja valistustoiminta	26	8	69,2	1 759	2 045	1 624	1 759	2 045	1 624	36,2
023 Metsätaloustutkijat ja -neuvojat	14	13	7,1	2 682	2 751	1 786	2 650	2 717	1 786	36,7
0231 Metsätaloustutkimus- ja metsätaouden johtotyö	7	7	-	3 003	...	-	3 003	...	-	36,5
0232 Metsätalousneuvojat ja -valvojat	7	6	14,3	2 362	2 458	1 786	2 297	2 383	1 786	36,8
03 Opetusalaan kuuluva työ	71 734	21 029	70,7	2 465	2 750	2 345	2 249	2 446	2 166	24,7
030 Yliopistojen ja korkeakoulujen opettajat	59	30	49,2	2 449	2 628	2 256	2 318	2 466	2 159	29,4
032 Keskiasteen ammatillista koulutusta antavat opettajat	12 072	6 016	50,2	2 822	2 924	2 720	2 528	2 538	2 518	23,9
0321 Rehtorit ja johtajat	468	284	39,3	3 640	3 783	3 421	3 607	3 744	3 397	35,4
0322 Lehtorit ja yliopettajat	6 778	3 271	51,7	2 969	3 108	2 839	2 626	2 632	2 620	23,1
0323 Opettajat	775	454	41,4	2 661	2 655	2 668	2 606	2 593	2 622	35,6
0324 Tuntiopettajat	3 920	1 929	50,8	2 502	2 553	2 451	2 207	2 181	2 232	21,4
0329 Muut opettajat	131	78	40,5	2 303	2 343	2 242	2 284	2 328	2 215	36,3
033 Esiasteen koulujen johtajat ja opettajat	9 010	324	96,4	1 763	1 754	1 763	1 762	1 751	1 762	37,4
0331 Päiväkotien johtajat	22	1	95,5	2 003	2 003	38,3
0332 Lastentarhanopettajat	8 978	323	96,4	1 762	1 752	1 763	1 761	1 749	1 761	37,4
034 Peruskoulun opettajat	37 683	11 007	70,8	2 495	2 635	2 436	2 263	2 369	2 219	21,3
0341 Rehtorit	1 604	1 079	32,7	3 364	3 375	3 342	3 269	3 273	3 261	28,7
0342 Lehtorit	11 709	3 254	72,2	2 702	2 766	2 677	2 413	2 445	2 400	20,3
0343 Luokanopettajat	16 998	4 852	71,5	2 339	2 470	2 287	2 138	2 216	2 107	21,3
0344 Aineenopettajat	280	106	62,1	2 748	2 705	2 776	2 450	2 409	2 476	24,0
0345 Tuntiopettajat	4 086	1 008	75,3	2 104	2 098	2 106	1 903	1 871	1 913	20,6
0349 Muut opettajat	3 006	708	76,4	2 561	2 710	2 514	2 272	2 304	2 262	22,3
035 Lukion opettajat	6 463	2 290	64,6	3 009	3 161	2 926	2 624	2 768	2 544	21,5
0351 Rehtorit	410	285	30,5	4 008	4 015	3 992	3 999	4 007	3 982	32,9
0352 Lehtorit	4 911	1 651	66,4	3 040	3 144	2 988	2 608	2 671	2 576	20,9
0353 Tuntiopettajat	1 070	331	69,1	2 447	2 461	2 440	2 120	2 107	2 126	19,7
0359 Muut opettajat	72	23	68,1	2 548	2 456	2 590	2 335	2 313	2 346	26,4
037 Erityiskoulujen opettajat	1 543	409	73,5	2 586	2 755	2 523	2 241	2 313	2 214	22,3
0371 Johtajat	13	8	38,5	3 580	3 746	3 248	3 308	3 455	3 016	33,4
0372 Opettajat	1 291	328	74,6	2 653	2 853	2 583	2 294	2 381	2 263	22,2
0373 Tuntiopettajat	239	73	69,5	2 167	2 192	2 156	1 896	1 866	1 910	22,4
038 Aikuisoppilaitosten opettajat	975	336	65,5	2 359	2 627	2 214	2 331	2 581	2 196	26,0

Taulukko 6a. Kuntasektorin kuukausipalkkaisen henkilöstön lukumäärät ja keskimääräiset ansiot ammattiryhmän ja sukupuolen mukaan lokakuussa 2001

Tabell 6a. Månadslönade inom den kommunala sektorn; antal och medellöner efter yrkesgrupp och kön i oktober 2001

Kokoaikaiset – Heltidsanställda	Lukumäärä – Antal			Kokonaisansio – Totallön			Säännöllisen työajan ansio – Ordinarie arbetstidslön			Säännöll. viikko-työaika – Ordinarie arbetstid
	Yht. – Totalt	Miehet – Män	Naiset – Kvinnor %	Yht. – Totalt	Miehet – Män	Naiset – Kvinnor	Yht. – Totalt	Miehet – Män	Naiset – Kvinnor	
AMMATTIRYHMÄ – YRKESGRUPP										
Ammattinimike lkm > 5 – Yrkebenämning antal > 5										
0381 Rehtorit	240	117	51,2	3 204	3 413	2 992	3 195	3 396	2 991	35,1
0382 Opettajat	686	213	69,0	2 102	2 204	2 057	2 069	2 140	2 037	22,4
0383 Tuntiopettajat	40	5	87,5	1 702	1 636	19,0
0389 Muut opettajat	9	1	88,9	1 888	1 888	22,7
039 Muut opetusalan ammatit	3 929	617	84,3	1 704	2 102	1 627	1 684	2 057	1 612	35,5
0391 Koulutuspäälliköt	144	55	61,8	3 155	3 193	3 132	3 146	3 193	3 117	35,9
0392 Koulutussihteerit	504	14	97,2	1 618	1 975	1 608	1 616	1 975	1 605	36,2
0393 Muut opettajat	732	278	62,0	2 338	2 448	2 270	2 259	2 364	2 194	27,3
0399 Muut opetusalan työntekijät	2 547	268	89,5	1 418	1 432	1 417	1 412	1 417	1 412	37,5
05 Lainopillinen työ	393	214	45,5	2 690	2 721	2 655	2 687	2 717	2 651	36,2
051 Tuomioistuini- ja hallintolakimiehet	124	68	45,2	3 373	3 419	3 317	3 373	3 419	3 317	36,2
053 Lainopilliset asiamiehet ja muut lainop. alan ja sitä tukevat ammatit	245	134	45,3	2 357	2 350	2 364	2 351	2 345	2 358	36,2
059 Muut lainopillisen alan ammatit	23	11	52,2	2 665	3 021	2 338	2 665	3 021	2 338	36,3
06 Kirjallinen toiminta, toimittajan työ ym.	530	136	74,3	2 118	2 119	2 117	2 085	2 096	2 081	36,5
061 Toimittajat ja kirjailijat	35	9	74,3	2 475	2 504	2 465	2 329	2 486	2 275	36,5
064 Tiedottajat	281	52	81,5	2 268	2 473	2 221	2 235	2 444	2 187	36,2
065 Kääntäjät	187	58	69,0	1 858	1 837	1 867	1 844	1 811	1 858	36,9
069 Muut kirjallisen ja toimittajan työn ammatit	27	17	37,0	1 702	1 612	1 861	1 702	1 612	1 861	36,5
07 Taiteellinen ja viihteellinen työ	1 317	876	33,5	2 017	2 075	1 898	1 986	2 034	1 888	35,8
071 Kuvaamataiteilijat ym.	14	3	78,6	1 785	1 785	36,1
072 Somistajat, tekstaajat	10	1	90,0	2 068	2 068	38,3
074 Valokuvaajat	32	22	31,3	1 789	1 773	1 824	1 760	1 773	1 732	37,0
075 Näyttämötaiteilijat ym.	183	101	44,8	2 006	1 998	2 015	1 995	1 987	2 006	39,1
076 Muusikot	683	471	31,0	2 114	2 172	1 974	2 108	2 165	1 974	33,5
077 Ohjaajat, teatteriesimiehet ym.	46	32	30,4	2 433	2 443	2 408	2 375	2 360	2 408	37,9
079 Muut taiteellisen ja viihtell. alan ammatit	347	244	29,7	1 814	1 902	1 604	1 724	1 785	1 579	38,1
08 Kirjasto-, arkisto- ja museoalan työ	4 394	757	82,8	1 675	1 696	1 670	1 670	1 685	1 667	35,9
081 Kirjastonhoitajat ym.	3 557	558	84,3	1 647	1 624	1 651	1 645	1 618	1 649	35,8
0811 Kirjastonhoitajat ja amanuenssit	1 167	177	84,8	1 875	1 838	1 881	1 871	1 827	1 878	35,5
0812 Muut kirjastotyöntekijät	2 319	370	84,0	1 528	1 525	1 529	1 527	1 521	1 528	35,9
082 Arkistonhoitajat	321	33	89,7	1 666	1 758	1 655	1 665	1 746	1 655	36,3
0821 Arkistonhoitajat	270	28	89,6	1 706	1 796	1 695	1 704	1 781	1 695	36,3
0822 Muut arkistotyöntekijät	51	5	90,2	1 460	1 460	36,6
083 Museovirkailijat	385	132	65,7	1 907	1 935	1 891	1 881	1 906	1 868	36,8
0831 Museonhoitajat	178	61	65,7	2 280	2 336	2 250	2 264	2 332	2 228	36,3
0832 Muut museotyöntekijät	207	71	65,7	1 577	1 587	1 571	1 544	1 535	1 549	37,2
089 Muut kirjasto- arkisto- ja museoalan ammatit	131	34	74,0	1 753	1 795	1 739	1 739	1 795	1 721	36,5
09 Muu tekninen, luonnontiet. lainopillinen, taiteellinen ja humanistinen työ	51	24	52,9	1 653	1 671	1 638	1 640	1 642	1 638	36,7
1 Terveys- ja sairaudenhoito, sosiaalialan työ	159 887	16 001	90,0	2 013	2 880	1 916	1 957	2 628	1 882	36,5
10 Terveys- ja sairaudenhoitotyö	86 797	9 782	88,7	2 226	3 440	2 077	2 137	3 043	2 025	36,2
101 Lääkärit	9 544	4 611	51,7	4 756	5 203	4 329	4 043	4 355	3 746	34,4
1011 Yliääkärit	2 171	1 523	29,8	5 672	5 856	5 230	5 040	5 162	4 748	35,6
1012 Erikois-, osaston- ja terveyskeskuslääkärit	6 412	2 735	57,3	4 543	4 919	4 264	3 835	4 028	3 692	34,5
1013 Apulaislääkärit	961	353	63,3	3 889	4 350	3 613	2 908	3 074	2 808	30,5
102 Ylihoitajat ym.	502	21	95,8	2 721	2 667	2 723	2 715	2 667	2 717	36,7
103 Hoitohenkilökunta	67 074	4 247	93,7	1 983	2 043	1 979	1 962	2 019	1 958	36,4
1031 Osastonhoitajat ja muut johtavat hoitajat	3 906	154	96,1	2 261	2 332	2 259	2 209	2 289	2 206	37,0
1032 Apulaisosastonhoitajat muu erikoistunut hoitohenkilöstö	8 008	135	98,3	1 982	2 128	1 979	1 963	2 102	1 961	37,3
1033 Pidemmän koulutuksen saanut hoitohenkilökunta	28 359	2 087	92,6	2 026	2 064	2 022	1 997	2 031	1 995	35,9
1034 Laboratorionhoitajat	3 304	75	97,7	1 900	1 865	1 901	1 866	1 835	1 867	36,1
1035 Lastenhoitajat	906	7	99,2	1 968	1 763	1 970	1 964	1 707	1 966	36,4
1036 Mielisairaanhoitajat	3 933	1 356	65,5	1 968	2 044	1 927	1 962	2 033	1 924	36,1
1037 Perushoitajat	17 724	371	97,9	1 890	1 870	1 890	1 883	1 855	1 884	36,6
1038 Kuntahoitajat	839	62	92,6	1 666	1 651	1 667	1 660	1 651	1 661	37,4
1039 Kuulontutkijat, jalkojenhoitajat ja muu hoitohenkilökunta	95	-	100,0	1 689	1 666	38,3

Taulukko 6a. Kuntasektorin kuukausipalkkaisen henkilöstön lukumäärät ja keskimääräiset ansiot ammattiryhmän ja sukupuolen mukaan lokakuussa 2001

Tabell 6a. Månadslönade inom den kommunala sektorn; antal och medellöner efter yrkesgrupp och kön i oktober 2001

Kokoaikaiset – Heltidsanställda	Lukumäärä – Antal			Kokonaisansio – Totallön			Säännöllisen työntekijän ansio – Ordinarie arbetstidslön			Säännöll. viikko- työaika – Ordinarie arbetstid
	Yht. – Totalt	Miehet – Män	Naiset – Kvinnor %	Yht. – Totalt	Miehet – Män	Naiset – Kvinnor	Yht. – Totalt	Miehet – Män	Naiset – Kvinnor	
AMMATTIRYHMÄ – YRKESGRUPP										
Ammattinimike lkm > 5 – Yrkebenämning antal > 5										
104 Muu hoitoalan henkilöstö	7 722	894	88,4	1 622	1 964	1 575	1 605	1 868	1 569	36,8
1041 Lääkintävahvistimestarit ja sairaankulj. henkilöstö	912	748	18,0	1 990	2 018	1 860	1 889	1 909	1 793	37,1
1042 Tutkimustekn. ja avustava hoitohenkilökunta	6 810	146	97,9	1 570	1 665	1 568	1 565	1 640	1 564	36,8
109 Muut terveyden- ja sairaushoidotyön ammatit	1 955	9	99,5	1 661	1 486	1 661	1 658	1 376	1 659	37,2
11 Liikunta ja työterapia työ	1 975	299	84,9	1 749	1 670	1 763	1 747	1 667	1 762	37,4
111 Liikuntaterapiatyö	196	23	88,3	1 744	1 651	1 757	1 741	1 637	1 755	37,6
112 Työ- ja toimintaterapeutit	1 351	249	81,6	1 643	1 657	1 639	1 640	1 655	1 637	37,4
113 Puheterapeutit	363	4	98,9	2 158	2 158	37,3
119 Muut liikunta- ja työterapiatyön ammatit	65	23	64,6	1 688	1 734	1 667	1 688	1 734	1 667	37,9
12 Hammashoitoalan työ	4 595	512	88,9	2 504	4 065	2 317	2 429	3 839	2 260	37,0
121 Hammaslääkärit	1 778	491	72,4	3 942	4 181	3 853	3 751	3 945	3 679	36,3
1211 Johtavat hammaslääkärit	175	84	52,0	4 198	4 370	4 043	4 057	4 204	3 925	37,3
1212 Terveyskeskus- ja erikoishammaslääkärit	1 588	400	74,8	3 923	4 163	3 845	3 726	3 909	3 666	36,2
1213 Apulaishammaslääkärit	2 811	19	99,3	1 628	1 620	1 628	1 623	1 614	1 623	37,4
122 Hammashoitajat	6	2	66,7	1 985	1 942	38,0
13 Apteekkilian työ	548	19	96,5	1 949	2 478	1 930	1 932	2 451	1 914	38,0
131 Proviisorit ja apteekkarit	59	9	84,7	2 977	2 947	2 983	2 929	2 908	2 933	37,6
132 Farmaseutit	315	8	97,5	2 003	2 030	2 003	1 984	2 016	1 984	38,1
139 Muut apteekkilian ammatit	174	2	98,9	1 468	1 466	37,9
14 Eläinlääketieteellinen työ	365	171	53,2	2 190	2 167	2 210	1 930	1 875	1 978	32,9
141 Eläinlääkärit	361	170	52,9	2 195	2 167	2 219	1 931	1 873	1 983	32,8
15 Sosiaalialan työ	59 268	2 600	95,6	1 678	1 923	1 666	1 666	1 909	1 654	36,8
151 Johto- ja hallintotehtävissä toimivat sosiaaliryöntekijät	3 818	490	87,2	2 201	2 444	2 164	2 193	2 432	2 158	37,2
152 Sosiaalialan erityisryöntekijät	5 760	534	90,7	1 842	1 891	1 836	1 834	1 877	1 830	36,6
153 Muut sosiaalialan ryöntekijät	517	60	88,4	1 832	1 916	1 821	1 830	1 916	1 819	37,2
154 Lastenhoitajat ja muu lastenhoitohenkilöstö	14 144	308	97,8	1 581	1 613	1 581	1 580	1 608	1 579	37,5
155 Perhepäivähoidot (kodeissa)	14 830	18	99,9	1 456	1 344	1 456	1 419	1 340	1 419	37,1
156 Harrastus- ja askartelu- ym. ohjaajat	2 926	682	76,7	1 785	1 856	1 763	1 775	1 839	1 755	37,8
157 Kodinhoitajat, kotiaavustajat	11 744	127	98,9	1 707	1 563	1 708	1 699	1 548	1 701	35,3
159 Muut sosiaaliryöntekijät	5 529	381	93,1	1 746	1 770	1 744	1 742	1 751	1 741	36,9
16 Ympäristön ja terveyden -suojelutyö	925	426	53,9	2 178	2 226	2 137	2 172	2 221	2 130	36,7
161 Ammattientarkastajat, terveystarkastajat	475	225	52,6	2 013	2 086	1 950	2 010	2 080	1 950	37,0
1611 Terveys- ja työsuojelutarkastajat	472	223	52,8	2 009	2 082	1 947	2 006	2 075	1 947	37,0
169 Muut ympäristön- ja terveydensuojelutyön ammatit	450	201	55,3	2 352	2 379	2 331	2 344	2 375	2 318	36,3
17 Psykologit	1 466	238	83,8	2 305	2 386	2 288	2 303	2 383	2 287	36,0
171 Psykologit	1 466	238	83,8	2 305	2 386	2 288	2 303	2 383	2 287	36,0
18 Vapaa-aika toimi	3 864	1 952	49,5	1 682	1 723	1 639	1 667	1 701	1 631	37,6
181 Nuorisotyö	1 752	726	58,6	1 642	1 692	1 607	1 634	1 681	1 601	37,8
1811 Nuorisotyön johto- ja suunnittelutehtävät	552	245	55,6	1 720	1 800	1 655	1 710	1 784	1 651	37,1
1812 Muu nuorisotyö	1 200	481	59,9	1 605	1 634	1 586	1 597	1 626	1 579	38,1
182 Raittiustyö	44	7	84,1	1 705	1 840	1 678	1 699	1 840	1 671	36,9
1821 Raittiustyön johto- ja suunnittelutehtävät	35	7	80,0	1 705	1 840	1 671	1 697	1 840	1 661	36,6
1822 Muu raittiustyö	9	-	100,0	1 709	1 709	38,0
183 Urheilu- ja liikuntatyö	1 472	1 002	31,9	1 694	1 736	1 603	1 670	1 703	1 595	37,8
1831 Urheilu- ja liikuntatyön johto- ja suunnittelutehtävät	358	288	19,6	1 916	1 917	1 913	1 887	1 881	1 911	37,2
1832 Muu urheilu ja liikuntatyö	1 114	714	35,9	1 618	1 658	1 542	1 594	1 627	1 533	38,0
184 Loma- ja virkistystoimi	368	148	59,8	1 693	1 701	1 688	1 679	1 681	1 678	37,0
1841 Loma- ja virkistystoiminnan johto- ja suunnittelutehtävät	233	63	73,0	1 756	1 817	1 732	1 742	1 796	1 720	36,4
1842 Muu loma- ja virkistystoimintatyö	135	85	37,0	1 588	1 612	1 548	1 574	1 594	1 542	37,9
185 Kulttuuritoimi	228	69	69,7	1 875	1 900	1 864	1 866	1 895	1 853	36,6
1851 Kulttuuritoimen johto- ja suunnittelutehtävät	164	45	72,6	1 979	2 074	1 942	1 969	2 074	1 928	36,4
19 Muu terveyden- ja sairaan- hoitotyö, sosiaalinen työ ym	84	2	97,6	2 223	2 210	37,9
191 Ruokavaliolioasiantuntijat	84	2	97,6	2 223	2 210	37,9

Taulukko 6a. Kuntasektorin kuukausipalkkaisen henkilöstön lukumäärät ja keskimääräiset ansiot ammattiryhmän ja sukupuolen mukaan lokakuussa 2001

Tabell 6a. Månadslönade inom den kommunala sektorn; antal och medellöner efter yrkesgrupp och kön i oktober 2001

Kokoaikaiset – Heltidsanställda	Lukumäärä – Antal			Kokonaisansio – Totallön			Säännöllisen työntekijän ansio – Ordinarie arbetstidslön			Säännöll. viikko-työaika – Ordinarie arbetstid	
	Yht. – Totalt	Miehet – Män	Naiset – Kvinnor %	Yht. – Totalt	Miehet – Män	Naiset – Kvinnor	Yht. – Totalt	Miehet – Män	Naiset – Kvinnor		
AMMATTIRYHMÄ – YRKESGRUPP											
Ammattinimike lkm > 5 – Yrkebenämning antal > 5											
2	Hallinnollinen, tilinpidollinen ja konttoritekninen työ	43 028	8 545	80,1	1 937	2 604	1 768	1 921	2 569	1 757	36,2
20	Yhteiskunnallis-hallinnollinen työ	7 790	3 866	50,4	2 910	3 310	2 514	2 897	3 291	2 505	36,3
202	Kunnallishallinnon johtavat toimihenkilöt	7 769	3 861	50,3	2 912	3 311	2 516	2 899	3 292	2 507	36,3
2021	Hallinnon ylin johtohenkilöstö										
2022	Laitosten ja virastojen ym. johtajat	696	589	15,4	4 538	4 690	3 698	4 537	4 689	3 698	36,1
2023	Hallinnollisissa yhteisjohtotehtävissä toimiva henkilöstö	459	272	40,7	3 718	4 076	3 153	3 697	4 045	3 148	36,2
2024	Talousjohto	2 018	904	55,2	2 973	3 399	2 628	2 954	3 362	2 624	36,3
2025	Elinkeino- ja suunnittelu- ja suunnittelu- ja suunnittelu-	841	412	51,0	2 959	3 196	2 732	2 946	3 186	2 716	36,2
2026	Muu hallinnollinen erityishenkilöstö	1 965	931	52,6	2 495	2 630	2 372	2 482	2 619	2 358	36,3
209	Muut yhteiskunnallishallinnollisen työn ammatit	1 790	753	57,9	2 436	2 739	2 216	2 425	2 719	2 211	36,4
		21	5	76,2	2 144	2 123	36,4
22	Henkilöstöasioiden hoito	766	132	82,8	2 178	2 914	2 029	2 162	2 913	2 009	36,4
221	Henkilöstöhallinnon hoitajat	565	102	81,9	2 299	3 135	2 122	2 279	3 135	2 098	36,3
2211	Johtohenkilöt	140	62	55,7	3 232	3 470	3 047	3 232	3 470	3 046	36,3
2212	Henkilöstöhallinnon virkailijat	425	40	90,6	1 986	2 570	1 930	1 960	2 570	1 902	36,3
222	Työnvälitysvirkailijat	31	3	90,3	2 148	2 145	36,4
2221	Työnvälityksen johtohenkilöt	27	3	88,9	2 176	2 173	36,3
229	Muut henkilöstöasioiden hoitajat	170	27	84,1	1 779	2 231	1 691	1 771	2 227	1 682	36,9
23	Talous ja tilinpidotö ym.	2 609	199	92,4	1 829	2 457	1 778	1 816	2 438	1 765	36,3
231	Tilintarkastajat	508	77	84,8	2 029	2 453	1 954	2 016	2 438	1 941	36,2
2311	Tilintarkastajat ja revisorit	49	23	53,1	2 897	3 116	2 695	2 897	3 116	2 695	36,3
2312	Laske- ja tilintarkastajat ja taloustarkastajat	459	54	88,2	1 936	2 160	1 907	1 922	2 138	1 893	36,2
232	Tilinpidonhenkilökunta	1 950	102	94,8	1 761	2 479	1 722	1 752	2 479	1 713	36,3
2321	Kirjanpito- ja tilinpidon ammatit	369	62	83,2	2 179	3 036	2 010	2 168	3 036	1 996	36,2
2322	Muut kirjanpitäjät	1 234	32	97,4	1 661	1 590	1 663	1 653	1 590	1 655	36,1
2323	Kassanhoitajat (konttori/toimisto)	308	6	98,1	1 659	1 694	1 659	1 648	1 694	1 647	36,9
2324	Muu tilinpidon henkilö- ja tilinpidon ammatit	32	2	93,8	1 751	1 742	36,3
239	Muut talous- ja tilinpidon ammatit	151	20	86,8	2 029	2 359	1 981	1 958	2 219	1 920	36,3
24	Sihteerit, konekirjoitustyö ja muut toimistopalvelut	27 404	1 764	93,6	1 624	1 648	1 622	1 612	1 611	1 612	36,1
241	Osasto- ja toimistosihteerit	11 296	350	96,9	1 667	1 901	1 659	1 653	1 892	1 646	35,9
242	Toimistovirkailijat	8 698	230	97,4	1 565	1 512	1 566	1 559	1 508	1 561	35,9
243	Tekstinkäsittelijät	764	13	98,3	1 539	1 495	1 540	1 531	1 495	1 532	35,7
244	Toimistopalveluja suorittavat henkilöt	6 646	1 171	82,4	1 637	1 601	1 645	1 621	1 548	1 637	37,0
2441	Toimistopalvelujen esimiehet	920	123	86,6	1 727	1 830	1 711	1 702	1 693	1 703	36,2
2442	Palkanlaskijat	1 242	29	97,7	1 664	1 663	1 664	1 653	1 655	1 653	36,0
2443	Kirjaajat	103	8	92,2	1 636	1 759	1 627	1 626	1 719	1 620	36,7
2444	Muut toimistopalveluja suorittavat henk.	3 069	68	97,8	1 635	1 614	1 635	1 628	1 574	1 630	37,3
2445	Vahtimestarit	1 302	941	27,7	1 552	1 567	1 513	1 515	1 523	1 497	37,6
25	Atk-alan kuuluva työ ym.	2 621	1 704	35,0	2 196	2 222	2 150	2 143	2 168	2 098	36,4
251	Atk-päälliköt	161	131	18,6	3 101	3 103	3 096	3 066	3 072	3 036	36,3
252	Atk-suunnittelijat ja ohjelmoijat	1 196	744	37,8	2 426	2 443	2 398	2 351	2 369	2 322	36,4
2521	Johtavat suunnittelijat ja ohjelmoijat	928	588	36,6	2 430	2 448	2 399	2 361	2 373	2 342	36,3
2522	Muut suunnittelijat ja ohjelmoijat	172	94	45,3	2 201	2 257	2 135	2 137	2 172	2 095	36,6
253	Tietokoneiden käyttöteht. toimivat henkilöt	685	474	30,8	1 954	1 999	1 849	1 905	1 943	1 819	36,6
2531	Käyttöpuolien esimiehet	153	125	18,3	2 529	2 623	2 110	2 440	2 521	2 080	36,7
2532	Tietokone- ja ohjelmistojen tukihenk. ja operaattorit	499	345	30,9	1 783	1 767	1 822	1 745	1 727	1 786	36,5
2533	Atk-kirjoittajat	15	3	80,0	1 515	1 515	36,3
259	Muut atk-alan ammatit	579	355	38,7	1 750	1 723	1 792	1 733	1 707	1 774	36,5
26	Yhteiskuntatieteellinen ym. selvitystyö	1 033	351	66,0	2 148	2 348	2 047	2 094	2 246	2 018	36,8
261	Tutkijat ja suunnittelijat	604	221	63,4	2 475	2 747	2 322	2 389	2 591	2 275	36,7
262	Avust. selvitystyöntekijät	403	125	69,0	1 688	1 682	1 690	1 678	1 667	1 683	36,9
269	Muut yhteiskuntatieteell. selvitystyön ammatit	26	5	80,8	1 813	1 813	36,3
29	Muu hallinnollinen, tilinpidollinen ja konttoritekninen työ	805	529	34,3	1 846	1 899	1 742	1 809	1 849	1 730	37,8
291	Tarjoustenlaskijat, tilausten käsittelijät	7	1	85,7	1 627	1 607	36,5
297	Isännöitsijät ja varastopääll.	198	157	20,7	2 263	2 286	2 172	2 232	2 253	2 150	36,9
298	Varastonhoitajat	566	348	38,5	1 677	1 687	1 660	1 641	1 635	1 651	38,2
299	Muut hallinnolliset, tilinpidolliset ja konttoritekniset ammatit	34	23	32,4	2 295	2 498	1 888	2 195	2 362	1 860	36,7

Taulukko 6a. Kuntasektorin kuukausipalkkaisen henkilöstön lukumäärät ja keskimääräiset ansiot ammattiryhmän ja sukupuolen mukaan lokakuussa 2001

Tabell 6a. Månadslönade inom den kommunala sektorn; antal och medellöner efter yrkesgrupp och kön i oktober 2001

Kokoaikaiset – Heltidsanställda		Lukumäärä – Antal			Kokonaisansio – Totallön			Säännöllisen työntekijän ansio – Ordinarie arbetstidslön			Säännöll. viikko-työaika – Ordinarie arbetstid
AMMATTIRYHMÄ – YRKESGRUPP Ammattinimike lkm > 5 – Yrkebenämning antal > 5		Yht. – Totalt	Miehet – Män	Naiset – Kvinnor %	Yht. – Totalt	Miehet – Män	Naiset – Kvinnor	Yht. – Totalt	Miehet – Män	Naiset – Kvinnor	
3	Kaupallinen työ	324	100	69,1	2 034	2 439	1 851	2 007	2 399	1 830	37,0
31	Kaupallinen työ	324	100	69,1	2 034	2 439	1 851	2 007	2 399	1 830	37,0
311	Mainonta- ja myyntityön johto	92	51	44,6	2 732	2 821	2 612	2 707	2 779	2 609	36,4
312	Muu kaupallinen työ	232	49	78,9	1 760	2 023	1 690	1 732	1 986	1 665	37,2
4	Maa- ja metsätalous, kalastustyö	3 784	1 919	49,3	1 748	1 775	1 721	1 723	1 742	1 702	37,5
40	Maatilatalous ja eläintenhoito	3 290	1 599	51,4	1 729	1 748	1 710	1 702	1 714	1 691	37,5
401	Työnjohtajat	50	41	18,0	1 831	1 867	1 679	1 795	1 830	1 647	38,2
402	Maataloustyöntekijät, eläintenhoitajat	3 240	1 558	51,9	1 727	1 744	1 711	1 701	1 711	1 692	37,5
41	Puutarha ja puistotyö	456	284	37,7	1 873	1 898	1 829	1 850	1 872	1 813	37,7
411	Työnjohtajat	242	156	35,5	2 088	2 103	2 058	2 063	2 075	2 038	37,6
412	Puutarha- ja puistotyöntekijät	214	128	40,2	1 604	1 624	1 571	1 584	1 599	1 559	37,8
42	Riistanhoito ja metsästyö sekä kalastus	6	6	-	1 896	...	-	1 896	...	-	36,9
44	Metsästyö	32	30	6,3	2 023	2 028	1 956	1 963	1 963	1 956	38,1
441	Työnjohtajat	24	22	8,3	2 164	2 184	1 956	2 088	2 101	1 956	38,1
442	Metsä- ja uittotyöntekijät	8	8	-	1 481	...	-	1 481	...	-	38,3
6	Kuljetus ja liikennetyö	3 285	2 113	35,7	1 953	2 115	1 651	1 856	1 982	1 621	37,6
60	Meripäällystyö	51	50	2,0	2 573	2 586	1 933	2 309	2 316	1 933	37,9
603	Konepäällystyö	49	48	2,0	2 587	2 601	1 933	2 316	2 324	1 933	37,9
6031	Konepäälliköt	18	17	5,6	2 743	2 791	1 933	2 387	2 413	1 933	38,2
6032	Konemestarit	31	31	-	2 497	...	-	2 274	...	-	37,7
61	Kansi- ja konemiehistötyö	22	22	-	2 597	...	-	2 281	...	-	37,6
611	Kansimiehistö sekä pienten alusten kulj.	11	11	-	2 996	...	-	2 687	...	-	37,0
612	Konemiehistö	10	10	-	2 132	...	-	1 812	...	-	38,2
63	Veturin ja moottorivaunun kuljetustyö	83	52	37,3	1 957	1 962	1 950	1 948	1 947	1 950	38,3
631	Veturinkuljettajat ym. (ml. metrojunankulj.)	83	52	37,3	1 957	1 962	1 950	1 948	1 947	1 950	38,3
64	Tieliikennetyö	1 773	1 581	10,8	2 046	2 042	2 076	1 916	1 914	1 932	38,2
641	Moottoriajoneuvon- ja raitiovaunun kuljettajat	1 765	1 574	10,8	2 047	2 044	2 075	1 917	1 915	1 930	38,2
649	Muut tieliikennetyön ammatit	8	7	12,5	1 736	1 644	2 287	1 736	1 644	2 287	37,4
65	Liikenteen johto- ja liikennettä palveleva työ	349	269	22,9	2 548	2 699	2 012	2 395	2 511	1 982	36,8
651	Satamaliikenteen johto	150	147	2,0	2 894	2 898	2 712	2 575	2 578	2 423	35,9
6511	Satamakapteenit ja pääll.	18	18	-	3 796	...	-	3 533	...	-	36,9
6512	Satamavirkailijat ja -työnjohtajat	111	108	2,7	2 740	2 741	2 712	2 378	2 377	2 423	35,6
656	Tieliikenteen johto	59	57	3,4	2 551	2 543	2 772	2 500	2 490	2 772	37,5
657	Tieliikenteen palveluhenkilöstö	78	32	59,0	2 074	2 296	1 901	2 072	2 293	1 900	37,9
658	Aikataulusuunnittelijat	16	11	31,3	2 510	2 516	2 496	2 497	2 497	2 496	36,4
659	Muut liikenteen johto- ja palvelutyöt	41	17	58,5	2 234	2 623	1 946	2 186	2 586	1 890	37,1
66	Posti ja tietoliikennetyö	623	29	95,3	1 643	2 216	1 616	1 635	2 158	1 610	36,9
662	Posti- ja teleliikenteen muut virkamiehet	13	9	30,8	2 154	2 487	1 572	2 078	2 367	1 572	37,9
663	Puhelinvaihteenhoitajat	559	3	99,5	1 590	1 585	36,8
664	Sähköttäjät	6	6	-	2 531	...	-	2 487	...	-	36,9
669	Muut posti- ja tietoliikennetyön ammatit	42	9	78,6	2 082	2 139	2 065	2 054	2 089	2 044	37,0
67	Postinkantajat ja lehdenjakajat	366	94	74,3	1 244	1 281	1 230	1 235	1 254	1 228	36,8
679	Muut postinkantoalan ammatit	366	94	74,3	1 244	1 281	1 230	1 235	1 254	1 228	36,8
69	Muu kuljetus- ja liikennetyö	18	16	11,1	1 694	1 706	1 601	1 646	1 652	1 601	37,2
699	Muut kuljetus- ja liikennetyön ammatit	14	12	14,3	1 580	1 576	1 601	1 559	1 551	1 601	37,1

Taulukko 6a. Kuntasektorin kuukausipalkkaisen henkilöstön lukumäärät ja keskimääräiset ansiot ammattiryhmän ja sukupuolen mukaan lokakuussa 2001

Tabell 6a. Månadslönade inom den kommunala sektorn; antal och medellöner efter yrkesgrupp och kön i oktober 2001

Kokoaikaiset – Heltidsanställda		Lukumäärä – Antal			Kokonaisansio – Totallön			Säännöllisen työajan ansio – Ordinarie arbetstidslön			Säännöll. viikko-työaika – Ordinarie arbetstid
AMMATTIRYHMÄ – YRKEGRUPP		Yht. – Totalt	Miehet – Män	Naiset – Kvinnor %	Yht. – Totalt	Miehet – Män	Naiset – Kvinnor	Yht. – Totalt	Miehet – Män	Naiset – Kvinnor	
Ammattinimike lkm > 5 – Yrkebenämning antal > 5											
7	Teollinen työ 1	1 017	852	16,2	1 885	1 959	1 504	1 741	1 790	1 486	38,1
71	Ompelutyö ym.	135	1	99,3	1 495	1 480	38,3
74	Hienomekaaninen työ	14	8	42,9	1 658	1 757	1 543	1 607	1 662	1 543	38,3
740	Hienomekaanikot ym.	14	8	42,9	1 658	1 757	1 543	1 607	1 662	1 543	38,3
75	Konepaja ja rakennusmetallityö	368	362	1,6	2 025	2 028	1 826	1 827	1 828	1 751	38,2
752	Koneenasentajat ym.	68	68	-	1 840	...	-	1 724	...	-	38,3
753	Koneen- ja moottorinkorjaajat	135	130	3,7	1 907	1 905	1 959	1 770	1 766	1 870	38,2
755	Putkityöntekijät	118	118	-	2 319	...	-	1 966	...	-	38,2
759	Muut konepaja- ja rakennusmetallityön ammatit	44	43	2,3	1 872	1 890	1 159	1 785	1 801	1 159	37,8
76	Sähkötyö	247	242	2,0	2 132	2 140	1 774	1 895	1 900	1 679	38,1
761	Sähköasentajat	206	203	1,5	2 184	2 191	1 738	1 912	1 917	1 580	38,1
764	Tele- ja elektroniikka - asentajat	12	12	-	1 810	...	-	1 730	...	-	38,3
765	Puhelin- ja linja - asentajat	8	8	-	1 613	...	-	1 613	...	-	38,3
769	Muut sähkötyön ammatit	16	14	12,5	1 868	1 874	1 828	1 864	1 869	1 828	37,9
77	Puutyö	100	97	3,0	1 676	1 683	1 488	1 627	1 632	1 488	38,1
770	Puutyöntekijät ym.	100	97	3,0	1 676	1 683	1 488	1 627	1 632	1 488	38,1
78	Maalaus- ja lattianpäällystystyö	28	27	3,6	1 713	1 730	1 295	1 708	1 725	1 295	38,3
780	Maalaus- ja lattianpäällystystyöntekijät ym.	28	27	3,6	1 713	1 730	1 295	1 708	1 725	1 295	38,3
79	Rakennustyö	118	112	5,1	1 596	1 614	1 293	1 550	1 565	1 293	37,9
791	Radanrakennus- ja kunnossapitotyö	8	8	-	1 618	...	-	1 569	...	-	38,3
792	Muu maa- ja vesirakennus ja kunnossapitotyö	60	59	1,7	1 646	1 644	1 749	1 611	1 609	1 749	38,1
793	Talonrakennustyö	24	24	-	1 622	...	-	1 563	...	-	37,5
7931	Kirvesmiehet	15	15	-	1 683	...	-	1 645	...	-	38,3
7939	Muut talonraken. työntekijät	9	9	-	1 516	...	-	1 421	...	-	36,1
798	Rakennustyön apu-työntekijät	19	14	26,3	1 262	1 292	1 202	1 229	1 242	1 202	37,8
799	Muut rakennustyön ammatit	7	7	-	1 857	...	-	1 733	...	-	38,3
8	Teollinen työ 2	3 190	2 678	16,1	1 833	1 894	1 506	1 701	1 740	1 493	37,9
80	Graafinen työ	229	60	73,8	1 564	1 605	1 549	1 554	1 596	1 539	37,2
801	Latojat ym.	11	5	54,5	1 744	1 734	36,8
802	Jäljennöstyöntekijät	40	10	75,0	1 507	1 473	1 517	1 482	1 473	1 485	36,8
803	Painajat	59	31	47,5	1 593	1 588	1 599	1 586	1 575	1 599	36,9
804	Kirjansitomotyöntekijät	18	6	66,7	1 537	1 529	1 542	1 510	1 529	1 497	37,7
805	Valokuvauslaboratoriotyöntekijät	92	6	93,5	1 551	1 724	1 538	1 548	1 701	1 536	37,6
809	Muut graafisen alan ammatit	9	2	77,8	1 583	1 583	36,3
82	Elintarviketyö	9	7	22,2	1 747	1 801	1 556	1 733	1 789	1 536	38,3
820	Elintarviketyöntekijät ym.	9	7	22,2	1 747	1 801	1 556	1 733	1 789	1 536	38,3
83	Kemianprosessityö	26	26	-	2 557	...	-	2 389	...	-	36,4
85	Muu teollinen työ	7	6	14,3	2 189	2 189	-	2 117	2 117	-	36,0
86	Kiinteiden koneiden käyttötyö (energia ja vesihuolto ym.)	487	483	0,8	2 202	2 203	2 112	2 001	2 000	2 112	37,4
87	Työkoneiden käyttö	134	131	2,2	2 352	2 363	1 925	2 062	2 067	1 881	38,2
871	Nosturin kuljettajat ym.	63	61	3,2	2 649	2 668	2 086	2 202	2 208	2 019	38,3
872	Rakennuskoneen kulj. ym.	27	27	-	2 613	...	-	2 247	...	-	38,3
879	Muut työkoneiden käyttöön liittyvät ammatit	44	43	2,3	1 774	1 778	1 604	1 754	1 758	1 604	38,0
88	Pakkaus- varasto- ja kuormaustyö	390	195	50,0	1 544	1 665	1 425	1 485	1 552	1 419	38,1
882	Varastotyöntekijät	368	173	53,0	1 442	1 463	1 425	1 433	1 449	1 419	38,1
883	Ahtaus, kuorma- yms. työntekijät	20	20	-	3 236	...	-	2 334	...	-	38,3
89	Sekatyö	1 908	1 770	7,2	1 779	1 797	1 537	1 648	1 658	1 512	38,1

Taulukko 6a. Kuntasektorin kuukausipalkkaisen henkilöstön lukumäärät ja keskimääräiset ansiot ammattiryhmän ja sukupuolen mukaan lokakuussa 2001

Tabell 6a. Månadslönade inom den kommunala sektorn; antal och medellöner efter yrkesgrupp och kön i oktober 2001

Kokoaikaiset – Heltidsanställda		Lukumäärä – Antal			Kokonaisansio – Totallön			Säännöllisen työajan ansio – Ordinarie arbetstidslön			Säännöll. viikko-työaika – Ordinarie arbetstid
AMMATTIRYHMÄ – YRKESGRUPP Ammattinimike lkm > 5 – Yrkebenämning antal > 5		Yht. – Totalt	Miehet – Män	Naiset – Kvinnor %	Yht. – Totalt	Miehet – Män	Naiset – Kvinnor	Yht. – Totalt	Miehet – Män	Naiset – Kvinnor	
9	Palvelutyö ym.	43 618	9 152	79,0	1 631	1 979	1 533	1 595	1 835	1 527	37,3
90	Siviilivartiointi ja suojelutyö	4 895	4 385	10,4	2 252	2 300	1 831	2 085	2 118	1 802	35,8
901	Palomiehet	4 133	4 114	0,5	2 317	2 318	2 022	2 129	2 130	1 986	35,5
9011	Palopäälliköt	372	372	-	2 952	...	-	2 371	...	-	36,6
9012	Palomestarit ja piiritarkastajat ym.	447	433	3,1	2 642	2 658	2 103	2 331	2 338	2 103	36,1
9013	Palomiehet	3 314	3 309	0,2	2 198	2 199	1 779	2 073	2 073	1 633	35,3
902	Nuohoojat	53	53	-	1 746	...	-	1 684	...	-	38,3
904	Tullivartijat ja rajavartijat	10	10	-	3 081	...	-	2 674	...	-	38,0
9041	Tullivalvontaesimiehet ja satamatarkastajat	10	10	-	3 081	...	-	2 674	...	-	38,0
906	Muut vartijat (siviilitehtävät)	220	85	61,4	1 712	1 982	1 547	1 654	1 911	1 497	37,7
909	Muut vartiointi- ja suojelutyön ammatit	479	123	74,3	1 961	2 064	1 926	1 926	1 987	1 905	36,9
91	Hotelli-, ravintola- ja suurtaloustyö	15 319	373	97,6	1 580	1 569	1 581	1 576	1 537	1 577	37,4
911	Suurtalouksien hoitajat	2 709	42	98,4	1 704	1 956	1 700	1 695	1 840	1 693	37,8
912	Kokit, keittäjät ja kylmäköt	4 891	135	97,2	1 597	1 585	1 597	1 593	1 555	1 594	37,6
913	Keittiöapulaiset ym.	7 397	180	97,6	1 521	1 450	1 523	1 519	1 439	1 521	37,2
914	Tarjoilutyö sekä hotelli- ja ravintolapalvelutyö	322	16	95,0	1 559	1 608	1 556	1 540	1 571	1 538	37,9
9141	Hovimestarit	6	1	83,3	1 773	1 759	34,3
9142	Tarjoilijat ja baarimestarit	92	10	89,1	1 624	1 684	1 615	1 587	1 632	1 581	38,2
9143	Muut tarjoilu- ja palvelutyöntekijät	192	1	99,5	1 528	1 519	37,9
92	Kotitaloustyö	6	-	100,0	1 653	1 653	38,2
93	Kiinteistönhoito ja siivoustyö	22 619	4 360	80,7	1 528	1 691	1 487	1 500	1 574	1 481	37,5
931	Kiinteistötyöntekijät	4 269	3 988	6,6	1 693	1 707	1 498	1 577	1 583	1 483	38,1
932	Siivoojat ja siivoustyönjoht.	17 218	186	98,9	1 489	1 473	1 490	1 483	1 450	1 483	37,3
9321	Siivoustyön johtajat	582	9	98,5	1 784	1 946	1 781	1 771	1 935	1 768	37,7
9322	Siivoojat	16 636	177	98,9	1 479	1 447	1 479	1 473	1 424	1 473	37,3
939	Muut kiinteistönhoito- ja siivoustyön ammatit	1 132	186	83,6	1 459	1 561	1 439	1 448	1 502	1 438	38,2
94	Hygienia ja kauneudenhoito	331	3	99,1	1 550	1 543	38,2
941	Parturi- ja kauneudenhoitotyöntekijät	22	-	100,0	1 595	1 539	38,7
942	Kylvettäjä	243	3	98,8	1 540	1 537	38,1
949	Muut hygienia- ja kauneudenhoitotyöntekijät	66	-	100,0	1 571	1 568	38,2
95	Pesu- ja silitystyö	405	17	95,8	1 416	1 717	1 402	1 408	1 697	1 395	38,2
951	Pesulatyöntekijät	251	8	96,8	1 439	2 096	1 415	1 432	2 079	1 409	38,2
9511	Pesulanhoitajat ym.	46	5	89,1	1 679	1 666	38,2
9512	Pesijät ja mankeloijat	205	3	98,5	1 388	1 383	38,2
959	Muut pesu- ja silitystyön ammatit	152	9	94,1	1 376	1 338	1 378	1 367	1 315	1 370	38,2
99	Muu palvelutyö	43	14	67,4	1 809	1 855	1 785	1 802	1 842	1 782	37,3
X	Oppilaat ja harjoittelijat	470	177	62,3	-	-	-	-	-	-	36,9

Taulukko 6b. Kuntasektorin kuukausipalkkaisen henkilöstön lukumäärät ja keskimääräiset ansiot ammattiryhmän, virkanimikkeen ja sukupuolen mukaan lokakuussa 2001

Tabell 6b. Månadslönade inom den kommunala sektorn; antal och medellöner efter yrkesgrupp och kön i oktober 2001

Kokoaikaiset – Heltidsanställda	Lukumäärät – Antal		Säännöllisen työajan ansio – Ordinarie arbetstidslön				Kokonaisansio – Totallön		
	Yht. – Totalt	Naiset – Kvinnor %	Yht. – Totalt	Miehet – Män	Naiset – Kvinnor	Naiset – Kvinnor %	Yht. – Totalt	Miehet – Män	Naiset – Kvinnor
AMMATTIRYHMÄ – YRKESGRUPP									
Virkanimike lkm > 50 – Tjänstebestämtal > 50									
Ammattiryhmät yhteensä	346 769	79,3	1 971	2 341	1 871	79,9	2 054	2 530	1 926
00 Tekniikan alan työ	8 285	21,0	2 367	2 441	2 078	85,1	2 440	2 530	2 091
05310 Arkkitehti	112	52,7	2 957	2 981	2 934	98,4	2 971	3 001	2 943
12910 Huoltomestari	182	1,6	2 185	2 185	2 327	106,5	2 346	2 346	2 327
13570 Insinööri	84	25,0	2 769	2 810	2 637	93,9	2 830	2 878	2 677
24240 Käyttömestari	63	-	2 521	...	-	-	2 893	...	-
15035 Kaavoitusarkkitehti	55	61,8	2 962	3 049	2 910	95,4	2 965	3 049	2 914
16600 Kartanpiirtäjä	236	95,8	1 583	1 518	1 586	104,5	1 607	1 518	1 611
16710 Kartoittaja	196	21,4	1 763	1 774	1 723	97,1	1 769	1 781	1 723
23476 Kunnaninsinööri	82	2,4	3 070	3 079	2 696	87,5	3 070	3 079	2 696
23492 Kunnanrakennusmestari	67	1,5	2 413	2 414	2 313	95,8	2 428	2 430	2 313
28795 Lvi-Teknikko	92	1,1	2 270	2 273	1 972	86,7	2 450	2 456	1 972
30230 Maanmittausteknikko	169	12,4	2 266	2 279	2 170	95,3	2 276	2 290	2 170
30390 Maarakennusmestari	58	-	2 390	...	-	-	2 519	...	-
33440 Mittausteknikko	222	15,3	2 282	2 304	2 169	94,1	2 287	2 309	2 171
40340 Piirtäjä	420	93,6	1 602	1 591	1 602	100,7	1 603	1 595	1 604
41736 Projekti-insinööri	125	18,4	2 409	2 422	2 354	97,2	2 493	2 524	2 354
44900 Rakennusmestari	737	7,7	2 262	2 265	2 231	98,5	2 367	2 374	2 272
45215 Rakennustarkastaja	358	7,5	2 550	2 555	2 489	97,4	2 552	2 557	2 489
45347 Rakennuttajainsinööri	56	10,7	2 916	2 938	2 705	92,1	2 941	2 965	2 705
49960 Sähköteknikko	60	1,7	2 324	2 330	2 026	87,0	2 421	2 427	2 026
49420 Suunnitteluinsinööri	183	20,8	2 708	2 741	2 581	94,2	2 736	2 775	2 590
49475 Suunnittelurakennusmestari	92	23,9	2 172	2 201	2 078	94,4	2 190	2 219	2 096
49490 Suunnitteluteknikko	68	14,7	2 262	2 294	2 059	89,8	2 302	2 340	2 059
50770 Talonrakennusmestari	81	2,5	2 319	2 330	1 880	80,7	2 417	2 430	1 880
51510 Tarkastusinsinööri	58	8,6	2 888	2 912	2 632	90,4	2 903	2 929	2 632
71279 Tekninen johtaja	122	1,6	3 334	3 339	3 023	90,5	3 343	3 349	3 023
53320 Tiemestari	54	1,9	2 377	2 380	2 241	94,2	2 643	2 651	2 241
54540 Toimistoarkkitehti	53	47,2	2 824	2 851	2 789	97,8	2 824	2 851	2 789
54640 Toimistoinsinööri	83	24,1	2 668	2 714	2 515	92,7	2 707	2 733	2 622
54950 Toimistorakennusmestari	73	27,4	2 251	2 270	2 202	97,0	2 313	2 355	2 202
58090 Työnjohtaja	749	16,3	1 929	1 957	1 771	90,5	2 029	2 072	1 791
58770 Työpäällikkö	67	6,0	2 810	2 809	2 826	100,6	2 922	2 928	2 826
66560 Vuoromestari	60	3,3	2 729	2 762	1 796	65,0	2 874	2 912	1 796
01 Kemia ja fysiikan alaan kuuluva työ	1 105	62,4	2 211	2 695	1 912	71,0	2 262	2 794	1 932
18110 Kemisti	122	64,8	3 046	3 098	3 019	97,4	3 059	3 098	3 039
24560 Laborantti	269	94,1	1 539	1 559	1 538	98,7	1 546	1 591	1 543
24770 Laboratorioinsinööri	116	11,2	2 346	2 372	2 115	89,2	2 558	2 577	2 393
56850 Tutkimusapulainen	185	93,0	1 536	1 463	1 541	105,3	1 544	1 463	1 549
02 Biologian alan työ	140	60,7	2 460	2 486	2 442	98,2	2 463	2 496	2 442
03 Opetusalaan kuuluva työ	71 734	70,7	2 249	2 446	2 166	88,6	2 465	2 750	2 345
71364 Aikuisenkoulutuskeskuksenopettaja	306	39,5	2 693	2 635	2 778	105,4	2 696	2 637	2 782
00281 Ala-asteen koulun rehtori	119	26,1	3 283	3 291	3 257	99,0	3 290	3 298	3 266
03710 Apulaisrehtori	88	40,9	3 314	3 345	3 268	97,7	3 339	3 389	3 268
06510 Assistentti	57	38,6	1 860	1 923	1 757	91,4	1 869	1 930	1 767
71619 Asuntolaohjaaja	266	92,1	1 870	1 889	1 869	98,9	1 890	1 920	1 888
08312 Biologian ja maantieteen lehtori	75	62,7	2 412	2 328	2 466	105,9	2 680	2 677	2 683
09368 Englannin- ja ruotsinkielen lehtori	198	88,9	2 434	2 434	2 434	100,0	2 734	2 784	2 728
09365 Englanninkielen lehtori	242	87,6	2 483	2 581	2 469	95,7	2 874	3 039	2 850
10276 Erityiskoulun rehtori	68	45,6	3 420	3 423	3 415	99,8	3 431	3 426	3 437
10275 Erityislastentarhan opettaja	583	96,9	1 923	1 970	1 922	97,6	1 923	1 970	1 922
10277 Erityisluokan opettaja	1 966	70,5	2 269	2 321	2 247	96,8	2 661	2 825	2 591
10243 Erityisluokanopett., harjautumisopetus	84	85,7	2 320	2 435	2 302	94,5	2 704	2 863	2 679
10246 Erityisluokanopett., mukautettu opetus	110	66,4	2 377	2 375	2 378	100,1	2 791	2 809	2 783
10280 Erityisopettaja, muu kuin peruskoulussa	103	84,5	2 304	2 256	2 312	102,5	2 498	2 483	2 501
10289 Erityisopettaja, peruskoulussa	1 683	83,1	2 292	2 329	2 284	98,1	2 507	2 612	2 486
10305 Esikoulunopettaja	51	100,0	1 723	-	1 723	-	1 773	-	1 773
10308 Esiluokan opettaja	66	92,4	1 725	1 796	1 719	95,7	1 791	1 988	1 776
12483 Historian ja yhteiskuntaopin lehtori	85	40,0	2 342	2 289	2 413	105,4	2 638	2 608	2 679
15931 Kansalaisopiston opettaja	132	79,5	2 054	2 018	2 063	102,2	2 056	2 027	2 063
15928 Kansalaisopiston rehtori	105	55,2	2 926	3 002	2 859	95,2	2 926	3 002	2 859
17613 Kauppaoppilaitoksen lehtori	87	66,7	2 577	2 571	2 580	100,4	3 106	3 141	3 089
19178 Kiertävä erityislastentarhan opettaja	69	97,1	2 095	2 255	2 090	92,7	2 095	2 255	2 090

Taulukko 6b. Kuntasektorin kuukausipalkkaisen henkilöstön lukumäärät ja keskimääräiset ansiot ammattiryhmän ja sukupuolen mukaan lokakuussa 2001

Tabell 6b. Månadslönade inom den kommunala sektorn; antal och medellöner efter yrkesgrupp och kön i oktober 2001

Kokoaikaiset – Heltidsanställda	Lukumäärät – Antal		Säännöllisen työntekijän ansio – Ordinarie arbetstidslön				Kokonaisansio – Totallönn		
	Yht. – Totalt	Naiset – Kvinnor %	Yht. – Totalt	Miehet – Män	Naiset Kvinnor	Naiset – Kvinnor %	Yht. – Totalt	Miehet – Män	Naiset – Kvinnor
AMMATTIRYHMÄ – YRKESGRUPP									
Virkanimike lkm > 50 – Tjänstenämning antal > 50									
22847 Kotitalouden lehtori	143	100,0	2 355	-	2 355	-	2 555	-	2 555
22951 Kouluavustaja	155	89,0	1 302	1 296	1 302	100,5	1 314	1 338	1 311
71809 Koulunkäyntiavustaja	1 509	89,1	1 306	1 262	1 311	103,9	1 308	1 264	1 314
23110 Kouluttaja	115	51,3	2 273	2 335	2 216	94,9	2 277	2 335	2 224
73538 Koulutusjohtaja	114	45,6	3 460	3 483	3 434	98,6	3 566	3 635	3 485
23170 Koulutuspäällikkö	102	60,8	3 257	3 260	3 255	99,9	3 257	3 260	3 255
23180 Koulutussihteeri	214	97,7	1 593	1 665	1 591	95,5	1 594	1 665	1 592
23208 Koulutyöntekijä	85	100,0	1 492	-	1 492	-	1 495	-	1 495
23616 Kurssiohjaaja	67	43,3	2 649	2 661	2 633	98,9	2 675	2 684	2 662
23611 Kurssisihteeri	69	97,1	1 556	1 559	1 556	99,8	1 557	1 559	1 557
26170 Lastentarhanopettaja	7 869	96,4	1 746	1 730	1 747	101,0	1 747	1 730	1 748
26183 Lastentarhanopettaja-sosiaalisivustaja	63	96,8	1 720	1 801	1 718	95,4	1 720	1 801	1 718
26320 Lehtori	7 413	56,1	2 521	2 531	2 514	99,3	2 817	2 921	2 736
27770 Liikunnan lehtori	79	46,8	2 342	2 383	2 293	96,2	2 624	2 681	2 554
28419 Lukion ja peruskoulun yht. nuor. lehtori	82	63,4	2 699	2 736	2 677	97,8	3 095	3 216	3 023
28420 Lukion ja peruskoulun yht. vanh. lehtori	1 034	67,1	2 649	2 698	2 625	97,3	3 076	3 170	3 031
28417 Lukion ja peruskoulun yhteinen lehtori	299	68,9	2 497	2 524	2 485	98,4	2 895	2 931	2 879
28430 Lukion lehtori	896	66,7	2 607	2 706	2 557	94,5	3 028	3 137	2 973
28433 Lukion rehtori	336	28,6	4 043	4 031	4 073	101,0	4 048	4 035	4 081
71397 Lukion vanhempi lehtori	135	61,5	2 683	2 762	2 634	95,4	3 271	3 379	3 204
28449 Lukion vanhempi lehtori	236	67,4	2 741	2 849	2 687	94,3	3 202	3 328	3 140
28428 Luokanopettaja	8 164	70,2	2 150	2 237	2 114	94,5	2 357	2 493	2 300
30258 Maantiedon ja luonnonhistorianlehtori	77	67,5	2 447	2 512	2 417	96,2	2 736	2 807	2 703
31417 Matematiikan, fysiikan ja kemian lehtori	503	51,9	2 550	2 601	2 500	96,1	2 911	2 998	2 827
33690 Musiikinopettaja	94	50,0	1 957	2 050	1 866	91,0	1 998	2 097	1 902
33681 Musiikkikoulun opettaja	64	67,2	1 971	1 984	1 965	99,0	2 117	2 149	2 102
33704 Musiikkiopiston opettaja	169	60,9	1 887	1 934	1 856	96,0	1 987	2 082	1 926
37230 Opettaja	310	41,0	2 673	2 635	2 723	103,3	2 686	2 647	2 736
37413 Opinto-ohjaaja	177	65,5	2 577	2 597	2 567	98,8	2 605	2 621	2 597
73680 Opintosihteeri	158	98,1	1 602	2 001	1 594	79,7	1 609	2 001	1 601
43527 Päiväkodin opettaja	63	61,9	2 498	2 517	2 487	98,8	2 525	2 538	2 518
39418 Peruskoulun aineenopettaja	254	96,5	1 758	1 770	1 758	99,3	1 758	1 770	1 758
39419 Peruskoulun ala-asteen johtaja	114	72,8	2 524	2 513	2 528	100,6	2 811	2 854	2 795
39422 Peruskoulun ala-asteen opettaja	173	24,9	2 665	2 671	2 645	99,0	2 985	3 008	2 913
39433 Peruskoulun ala-asteen rehtori	276	33,3	3 334	3 342	3 317	99,3	3 338	3 345	3 325
39443 Peruskoulun ja lukion yhteinen lehtori	482	67,4	2 434	2 496	2 405	96,4	2 777	2 886	2 726
39421 Peruskoulun johtaja-opettaja	226	39,8	2 738	2 784	2 667	95,8	3 029	3 096	2 926
39423 Peruskoulun lehtori	7 482	73,0	2 418	2 445	2 409	98,5	2 700	2 760	2 678
39424 Peruskoulun luokanopettaja	8 737	72,6	2 126	2 197	2 100	95,6	2 321	2 447	2 273
39425 Peruskoulun opettaja	66	74,2	2 119	2 230	2 082	93,4	2 332	2 490	2 278
39427 Peruskoulun rehtori	112	32,1	3 449	3 450	3 446	99,9	3 470	3 474	3 460
39434 Peruskoulun yläasteen rehtori	257	33,1	3 661	3 670	3 644	99,3	3 674	3 685	3 652
39800 Pianonsoitonopettaja	62	74,2	1 993	2 045	1 974	96,6	2 127	2 264	2 077
71627 Projektityöntekijä	59	61,0	1 776	1 856	1 729	93,1	1 802	1 906	1 742
45670 Rehtori	427	38,2	3 669	3 752	3 536	94,3	3 698	3 784	3 561
52700 Tekstiilikäsityönopettaja	55	100,0	2 094	-	2 094	-	2 135	-	2 135
52706 Tekstiilityön lehtori	79	100,0	2 389	-	2 389	-	2 544	-	2 544
56400 Tuntiopettaja	9 309	64,2	2 054	2 075	2 042	98,4	2 311	2 401	2 260
59057 Työväenopiston opettaja	58	86,2	2 101	2 121	2 099	99,0	2 102	2 121	2 100
71733 Vammaisten avustaja/ohjaaja	235	95,7	1 351	1 281	1 354	105,7	1 356	1 281	1 359
61800 Vanh lehtori	1 159	65,9	2 673	2 746	2 635	96,0	3 146	3 275	3 080
69105 Yläasteen ja lukion yhteinen lehtori	957	65,6	2 403	2 419	2 396	99,0	2 722	2 771	2 696
69107 Yläasteen koulun rehtori	136	30,9	3 722	3 709	3 752	101,2	3 726	3 715	3 752
68480 Yliopettaja	581	38,7	3 237	3 225	3 257	101,0	3 943	4 192	3 543
69290 Äidinkielen lehtori	188	88,3	2 313	2 174	2 332	107,3	2 785	2 714	2 795
05 Lainopillinen työ	393	45,5	2 687	2 717	2 651	97,6	2 690	2 721	2 655
25710 Lakimies	69	50,7	3 125	3 217	3 036	94,4	3 125	3 217	3 036
71801 Maaseutuasiamies	92	21,7	1 965	2 017	1 783	88,4	1 966	2 018	1 783
06 Kirjallinen toiminta, toimittajan työ ym.	530	74,3	2 085	2 096	2 081	99,3	2 118	2 119	2 117
19160 Kielenkääntäjä	54	79,6	2 159	2 106	2 173	103,2	2 163	2 106	2 178
53183 Tiedottaja	108	86,1	2 176	2 108	2 187	103,7	2 189	2 108	2 203
72293 Tulkki	95	60,0	1 660	1 676	1 650	98,5	1 671	1 698	1 656

Taulukko 6b. Kuntasektorin kuukausipalkkaisen henkilöstön lukumäärät ja keskimääräiset ansiot ammattiryhmän ja sukupuolen mukaan lokakuussa 2001

Tabell 6b. Månadslönade inom den kommunala sektorn; antal och medellöner efter yrkesgrupp och kön i oktober 2001

Kokoaikaiset – Heltidsanställda	Lukumäärät – Antal		Säännöllisen työntekijän ansio – Ordinarie arbetstidslön				Kokonaisansio – Totalt		
	Yht. – Totalt	Naiset – Kvinnor %	Yht. – Totalt	Miehet – Män	Naiset – Kvinnor	Naiset – Kvinnor %	Yht. – Totalt	Miehet – Män	Naiset – Kvinnor
AMMATTIRYHMÄ – YRKESGRUPP									
Virkanimike ikm > 50 – Tjänstebestämmelse antal > 50									
07 Taiteellinen ja viihteellinen työ	1 317	33,5	1 986	2 034	1 888	92,8	2 017	2 075	1 898
36470 Näyttelijä	177	45,2	2 004	1 985	2 028	102,2	2 014	1 995	2 038
48120 Soittaja	270	38,5	1 982	2 056	1 851	90,0	1 983	2 058	1 851
64200 Varaäänienjohtaja	119	26,9	2 036	2 052	1 981	96,5	2 064	2 088	1 981
69310 Äänenjohtaja	177	23,7	2 210	2 245	2 101	93,6	2 210	2 245	2 101
08 Kirjasto-, arkisto- ja museoalan työ	4 395	82,8	1 670	1 685	1 667	98,9	1 675	1 696	1 670
00900 Amanuessi	136	69,1	1 624	1 506	1 666	110,6	1 649	1 569	1 676
05100 Arkistonhoitaja	119	89,1	1 651	1 718	1 642	95,6	1 651	1 718	1 642
71529 Arkistosihteeri	88	92,0	1 733	1 792	1 727	96,4	1 733	1 792	1 727
71852 Erikoiskirjastonhoitaja	71	84,5	1 922	2 006	1 907	95,1	1 923	2 006	1 908
71715 Informaatikko	123	85,4	2 053	2 099	2 045	97,4	2 068	2 115	2 060
14760 Järjestelyapulainen	73	90,4	1 326	1 206	1 338	110,9	1 326	1 206	1 338
19780 Kirjastoapulainen	112	90,2	1 396	1 320	1 405	106,5	1 399	1 320	1 408
19790 Kirjastoautonkuljettaja	73	5,5	1 560	1 560	1 561	100,1	1 570	1 571	1 561
72696 Kirjastoavustaja	58	89,7	1 386	1 378	1 387	100,6	1 386	1 378	1 387
19910 Kirjaston johtaja	238	88,2	1 990	2 055	1 981	96,4	1 991	2 055	1 982
19870 Kirjastonhoitaja	553	89,2	1 785	1 790	1 785	99,7	1 787	1 791	1 786
19990 Kirjastosihteeri	75	90,7	1 620	1 536	1 629	106,1	1 620	1 536	1 629
20010 Kirjastovirkailija	1 749	90,4	1 534	1 504	1 537	102,2	1 534	1 504	1 537
33637 Museoamanuessi	57	73,7	1 871	1 861	1 875	100,8	1 880	1 861	1 888
56700 Tutkija	116	72,4	1 748	1 795	1 731	96,4	1 763	1 795	1 751
09 Muu tekninen ym. työ	51	52,9	1 640	1 642	1 638	99,8	1 653	1 671	1 638
10 Terveystyö- ja sairaanhoitotyö	86 797	88,7	2 137	3 043	2 025	66,6	2 226	3 440	2 077
03330 Apulaisosastonhoitaja	1 341	96,0	2 182	2 262	2 178	96,3	2 235	2 298	2 233
03328 Apulaisosastonhoitaja, sairaalassa	273	95,2	2 145	2 130	2 146	100,7	2 189	2 147	2 191
04560 Apulaisylilääkäri	677	37,2	4 709	4 811	4 542	94,4	5 423	5 614	5 109
71036 Avohoidon erikoislääkäri	65	70,8	3 768	3 948	3 700	93,7	3 984	4 375	3 835
10080 Erikoislääkäri	1 666	50,1	3 974	4 169	3 766	90,3	4 808	5 208	4 381
10170 Erikoissairaanhoitaja	554	92,6	1 936	1 992	1 932	97,0	1 955	2 017	1 950
72983 Erikoistuva lääkäri	913	63,1	2 925	3 090	2 824	91,4	3 926	4 388	3 642
73732 Euroolääkäri	61	70,5	3 042	2 797	3 119	111,5	3 360	3 270	3 389
10895 Fysioterapeutti	1 645	91,2	1 733	1 663	1 740	104,7	1 736	1 663	1 744
12530 Hoitaja	220	95,9	1 804	1 893	1 799	95,1	1 809	1 920	1 804
71513 Hoitaja, apuh.rinnastettava	181	94,5	1 906	1 943	1 904	98,0	1 918	1 944	1 916
12600 Hoitoapulainen	1 981	59,3	1 977	2 039	1 933	94,8	1 983	2 048	1 937
32870 Mielisairaanhoitaja	888	51,4	1 995	2 056	1 937	94,2	2 005	2 072	1 942
37730 Osastoapulainen	1 837	99,6	1 658	1 315	1 659	126,1	1 660	1 395	1 661
37760 Osastoavustaja	100	100,0	1 612	-	1 612	-	1 621	-	1 621
37910 Osastonhoitaja, hoitolaitoksessa	1 406	96,8	2 167	2 182	2 167	99,3	2 211	2 240	2 210
37915 Osastonhoitaja, huoltolaitoksessa	159	96,2	2 209	2 238	2 208	98,7	2 246	2 320	2 244
37912 Osastonhoitaja, sairaalassa	1 943	95,3	2 249	2 343	2 244	95,8	2 317	2 377	2 314
38000 Osastonlääkäri	1 030	53,3	3 837	4 053	3 651	90,1	4 678	5 081	4 332
38070 Osastonylilääkäri	341	24,3	5 350	5 501	4 867	88,5	6 166	6 320	5 670
71858 Perushoitaja	15 081	98,2	1 904	1 874	1 904	101,6	1 910	1 889	1 911
46060 Röntgenhoitaja	1 566	89,1	1 917	1 969	1 910	97,0	1 956	2 003	1 950
46310 Sairaala-apulainen	3 143	99,8	1 578	1 345	1 578	117,3	1 582	1 356	1 582
72532 Sairaalahuoltaja	243	98,8	1 543	1 330	1 546	116,2	1 545	1 386	1 547
46380 Sairaalanlääkäri	875	64,5	2 943	3 056	2 884	94,4	3 931	4 228	3 774
46490 Sairaanhoitaja	24 795	93,0	2 021	2 067	2 018	97,6	2 051	2 102	2 047
46612 Sairaankuljettaja	200	13,0	1 894	1 915	1 769	92,4	2 067	2 087	1 939
52975 Terveystyöhoitaja	4 490	99,6	1 838	1 857	1 838	99,0	1 847	1 860	1 847
53041 Terveystyökeskuslääkäri	2 494	59,8	4 065	4 195	3 977	94,8	4 616	4 887	4 433
58884 Työterveyshoitaja	147	98,0	1 901	2 033	1 898	93,3	1 914	2 033	1 911
58878 Työterveyslääkäri	83	71,1	3 670	3 967	3 538	89,2	3 814	4 223	3 634
66649 Välisuhoitaja	1 311	98,0	1 443	1 504	1 442	95,9	1 454	1 561	1 452
60010 Vajaamielishoitaja	1 063	88,9	1 904	1 900	1 904	100,2	1 905	1 906	1 905
64630 Vastaava hoitaja	191	89,0	2 044	2 266	2 014	88,9	2 053	2 290	2 021
64915 Vastaava sairaanhoitaja	163	99,4	2 042	2 107	2 041	96,9	2 045	2 107	2 045
67220 Ylihoitaja	359	95,8	2 636	2 746	2 632	95,9	2 644	2 746	2 640
68010 Ylilääkäri	948	26,8	5 147	5 244	4 871	92,9	5 715	5 888	5 226

Taulukko 6b. Kuntasektorin kuukausipalkkaisen henkilöstön lukumäärät ja keskimääräiset ansiot ammattiryhmän ja sukupuolen mukaan lokakuussa 2001

Tabell 6b. Månadslönade inom den kommunala sektorn; antal och medellöner efter yrkesgrupp och kön i oktober 2001

Kokoaikaiset – Heltidsanställda	Lukumäärät – Antal		Säännöllisen työajan ansio – Ordinarie arbetstidslön				Kokonaisansio – Totallön		
	Yht. – Totalt	Naiset – Kvinnor %	Yht. – Totalt	Miehet – Män	Naiset – Kvinnor	Naiset – Kvinnor %	Yht. – Totalt	Miehet – Män	Naiset – Kvinnor
AMMATTIRYHMÄ – YRKESGRUPP									
Virkanimike lkm > 50 – Tjänstebestämmelseantal > 50									
11 Liikunta- ja työterapia ym.	1 975	84,9	1 747	1 667	1 762	105,7	1 749	1 670	1 763
06470 Askartelunohjaaja	260	89,6	1 570	1 615	1 564	96,8	1 570	1 617	1 565
29260 Lääkintävoimistelija	174	90,8	1 755	1 623	1 769	109,0	1 755	1 623	1 769
42590 Puheterapeutti	350	99,1	2 146	2 355	2 145	91,0	2 146	2 355	2 145
54410 Toimintaterapeutti	425	94,6	1 664	1 688	1 663	98,5	1 669	1 688	1 668
58386 Työn- ja askartelunohjaaja	367	71,4	1 647	1 661	1 641	98,8	1 648	1 664	1 641
71300 Työnohjaaja	169	65,1	1 581	1 589	1 576	99,2	1 582	1 589	1 578
12 Hammashoitotalan työ	4 595	88,9	2 429	3 839	2 260	58,9	2 504	4 065	2 317
10063 Erikoishammashoitaja	137	97,8	1 787	1 843	1 785	96,9	1 787	1 843	1 786
11480 Hammashoitaja	2 333	99,5	1 594	1 568	1 594	101,6	1 598	1 577	1 598
72618 Hammashuoltaja	245	98,8	1 721	1 484	1 723	116,1	1 727	1 484	1 729
53046 Terveyskeskuksen hammaslääkäri	238	68,5	3 698	3 827	3 642	95,2	3 878	4 051	3 801
71286 Terveyskeskuksen hammaslääkäri	1 278	76,4	3 717	3 906	3 659	93,7	3 922	4 176	3 845
67185 Ylihammaslääkäri	56	44,6	4 630	4 712	4 541	96,4	4 671	4 784	4 548
13 Apteekkialan työ	548	96,5	1 932	2 451	1 914	78,1	1 949	2 478	1 930
10770 Farmaseutti	224	97,3	1 928	1 926	1 928	100,1	1 951	1 943	1 952
72367 Lääketyöntekijä	141	98,6	1 468	1 387	1 469	105,9	1 471	1 387	1 472
14 Eläinlääketieteellinen työ	365	53,2	1 930	1 875	1 978	105,5	2 190	2 167	2 210
08910 Eläinlääkäri	147	52,4	1 777	1 806	1 752	97,0	2 075	2 157	2 008
17628 Kaupungineläinlääkäri	71	57,7	2 426	2 115	2 650	125,2	2 612	2 279	2 852
23472 Kunnaneläinlääkäri	122	49,2	1 680	1 785	1 552	86,9	1 972	2 113	1 802
15 Sosiaalialan työ	59 268	95,6	1 666	1 909	1 654	86,6	1 678	1 923	1 666
06690 Asuntolanhoitaja	182	77,5	1 715	1 627	1 741	107,0	1 724	1 651	1 746
72816 Avustaja	60	98,3	1 425	-	1 425	-	1 425	-	1 425
71740 Erytysavustaja	511	94,5	1 352	1 266	1 357	107,3	1 355	1 270	1 360
73670 Etuuskäsittelijä	154	96,1	1 605	1 504	1 609	106,9	1 625	1 504	1 630
72582 Henkilökohtainen avustaja	430	97,0	1 324	1 355	1 323	97,7	1 324	1 355	1 323
12530 Hoitaja	3 961	95,9	1 802	1 856	1 800	97,0	1 805	1 865	1 803
71612 Hoitaja (kehitysvammalaitoksessa)	214	87,9	1 881	1 934	1 874	96,9	1 892	1 949	1 884
71611 Hoitaja (lasten- ja nuorisohuoltolaitok.)	191	72,3	2 070	2 079	2 066	99,4	2 087	2 094	2 084
14360 Johtava kodinhoitaja	51	100,0	1 782	-	1 782	-	1 784	-	1 784
14399 Johtava ohjaaja	66	78,8	1 909	1 900	1 911	100,6	1 943	1 908	1 951
14423 Johtava sosiaaliohjaaja	253	87,7	2 322	2 339	2 320	99,2	2 363	2 473	2 347
17695 Kehitysvammahoitaja	740	87,2	1 794	1 842	1 787	97,0	1 796	1 844	1 789
17697 Kehitysvammaohjaaja	176	81,8	1 692	1 719	1 686	98,1	1 696	1 720	1 690
20405 Kodinhoitaja	8 607	99,2	1 731	1 586	1 732	109,2	1 740	1 603	1 741
20697 Kolmiperhehoitaja	296	99,0	1 396	1 219	1 398	114,6	1 402	1 219	1 404
22800 Kotiavustaja	2 416	98,1	1 551	1 515	1 551	102,4	1 555	1 520	1 556
22820 Kotipalveluohjaaja	479	99,6	1 816	1 743	1 816	104,2	1 820	1 869	1 819
22977 Koulukuraattori	282	85,8	1 932	1 887	1 940	102,8	1 933	1 887	1 941
26110 Lastenhoitaja	10 698	98,4	1 585	1 468	1 587	108,1	1 586	1 469	1 588
71605 Lastenkodin ohjaaja	259	73,7	2 000	1 986	2 005	101,0	2 018	1 998	2 025
26350 Leikinohjaaja	67	97,0	1 487	1 382	1 491	107,9	1 487	1 382	1 491
71467 Nuorisokodinohjaaja	57	66,7	2 118	2 123	2 115	99,7	2 130	2 133	2 128
36660 Ohjaaja	1 861	74,9	1 753	1 808	1 733	95,9	1 762	1 824	1 741
43490 Päivähoidon ohjaaja	135	96,3	1 949	2 015	1 946	96,6	1 962	2 015	1 960
72115 Päivähoitaja	1 337	99,0	1 573	1 465	1 574	107,5	1 574	1 465	1 575
43525 Päiväkodin johtaja	1 931	93,3	2 096	2 100	2 096	99,8	2 098	2 102	2 098
43535 Päiväkotiapulainen	1 003	98,0	1 398	1 289	1 401	108,6	1 399	1 289	1 401
71843 Päiväkotiaavustaja	136	97,8	1 380	1 258	1 381	109,8	1 380	1 258	1 382
39404 Perhepäivähoidon ohjaaja	320	98,4	1 891	2 019	1 888	93,5	1 893	2 019	1 891
39407 Perhepäivähoitaja	13 376	99,9	1 415	1 358	1 415	104,2	1 456	1 365	1 456
73518 Perhetyöntekijä	187	92,5	1 664	1 657	1 665	100,5	1 672	1 662	1 673
71627 Projektityöntekijä	74	81,1	1 720	1 702	1 724	101,3	1 720	1 702	1 724
72030 Ryhmäavustaja	186	97,8	1 320	1 257	1 321	105,1	1 320	1 257	1 322
74657 Ryhmäkohtainen apulainen	58	96,6	1 287	1 266	1 288	101,7	1 287	1 266	1 288
72463 Ryhmäperhepäivähoitaja	1 069	99,6	1 465	1 399	1 465	104,7	1 470	1 399	1 471
48320 Sosiaaliohjaaja	241	67,6	2 793	2 935	2 724	92,8	2 797	2 935	2 730
48323 Sosiaalikasvattaja	66	84,8	1 813	1 881	1 802	95,8	1 816	1 881	1 806
48337 Sosiaaliohjaaja	97	93,8	1 720	1 854	1 710	92,2	1 730	1 869	1 719
48350 Sosiaalisihteeri	101	85,1	2 421	2 416	2 421	100,2	2 424	2 416	2 425
48368 Sosiaaliterapeutti	82	74,4	1 907	1 984	1 880	94,7	1 911	1 984	1 885

Taulukko 6b. Kuntasektorin kuukausipalkkaisen henkilöstön lukumäärät ja keskimääräiset ansiot ammattiryhmän ja sukupuolen mukaan lokakuussa 2001

Tabell 6b. Månadslönade inom den kommunala sektorn; antal och medellöner efter yrkesgrupp och kön i oktober 2001

Kokoaikaiset – Heltidsanställda	Lukumäärät – Antal		Säännöllisen työajan ansio – Ordinarie arbetstidslön				Kokonaisansio – Totallön		
	Yht. – Totalt	Naiset – Kvinnor %	Yht. – Totalt	Miehet – Män	Naiset – Kvinnor	Naiset – Kvinnor %	Yht. – Totalt	Miehet – Män	Naiset – Kvinnor
AMMATTIRYHMÄ – YRKESGRUPP									
Virkanimike lkm > 50 – Tjänstebenämning antal > 50									
71582 Sosiaalityöntekijä	130	96,2	1 864	1 689	1 872	110,8	1 868	1 689	1 875
71581 Sosiaalityöntekijä	224	92,9	1 893	1 884	1 894	100,5	1 896	1 889	1 896
48390 Sosiaalityöntekijä	2 679	90,9	1 918	1 949	1 915	98,2	1 928	1 966	1 924
54395 Toiminnanohjaaja	95	90,5	1 667	1 770	1 657	93,6	1 671	1 770	1 661
60019 Vajaamielisohjaaja	73	82,2	1 643	1 614	1 650	102,3	1 643	1 614	1 650
60890 Vanhainkodin johtaja	105	91,4	2 149	2 216	2 142	96,7	2 151	2 216	2 144
71923 Vanhustyön johtaja	98	91,8	2 167	2 456	2 140	87,2	2 167	2 456	2 140
72302 Vanhustyöntekijä	122	97,5	1 770	1 612	1 772	109,9	1 773	1 612	1 775
64760 Vastaava ohjaaja	231	78,4	1 927	2 033	1 897	93,3	1 941	2 083	1 901
74856 Yleinen edunvalvoja	67	86,6	1 894	1 995	1 880	94,2	2 008	1 995	2 010
16 Ympäristön- ja terveydensuojelutyö	925	53,9	2 172	2 221	2 130	95,9	2 178	2 226	2 137
53115 Terveystarkastaja	378	54,2	1 939	1 981	1 904	96,1	1 939	1 982	1 904
71356 Ympäristösuojelusihteer	69	49,3	2 275	2 380	2 160	90,8	2 275	2 380	2 160
71865 Ympäristötarkastaja	88	63,6	2 288	2 243	2 314	103,2	2 290	2 243	2 316
17 Psykologit	1 466	83,8	2 303	2 383	2 287	96,0	2 305	2 386	2 288
23030 Koulupsykologi	123	89,4	2 228	2 239	2 226	99,4	2 229	2 239	2 227
41790 Psykologi	1 122	83,5	2 286	2 358	2 271	96,3	2 287	2 362	2 272
53052 Terveyskeskuspsykologi	96	83,3	2 324	2 399	2 306	96,2	2 324	2 399	2 306
18 Vapaa-aikatoimi	3 864	49,5	1 667	1 701	1 631	95,9	1 682	1 723	1 639
10281 Erytisyisnuorisotyöntekijä	59	52,5	1 684	1 789	1 588	88,8	1 693	1 795	1 601
18340 Kenttäimestari	95	2,1	1 705	1 693	2 266	133,9	1 745	1 733	2 266
18512 Kerho-ohjaaja	111	73,0	1 396	1 371	1 405	102,5	1 401	1 379	1 410
23440 Kulttuurisihteer	93	73,1	1 850	1 933	1 817	94,0	1 858	1 933	1 829
27790 Liikunnanohjaaja	209	65,1	1 568	1 590	1 556	97,8	1 576	1 606	1 560
72401 Liikuntapaikanhoitaja	128	3,1	1 705	1 712	1 507	88,0	1 763	1 772	1 516
27830 Liikuntasihteer	113	29,2	1 772	1 778	1 760	99,0	1 778	1 786	1 760
71526 Lomasihteer	80	92,5	1 708	1 681	1 710	101,7	1 729	1 882	1 718
36435 Nuoriso-ohjaaja	628	57,6	1 594	1 622	1 574	97,0	1 600	1 631	1 579
73071 Nuorisonohjaaja	53	58,5	1 664	1 680	1 652	98,3	1 673	1 684	1 665
36440 Nuorisishteer	120	75,8	1 758	1 791	1 748	97,6	1 764	1 794	1 754
71640 Nuorisotyöntekijä	54	59,3	1 558	1 550	1 564	100,9	1 559	1 550	1 565
36660 Ohjaaja	85	64,7	1 538	1 532	1 541	100,5	1 541	1 535	1 544
71613 Ohjaaja (nuorisohuoltolaitoksessa)	87	66,7	1 928	1 945	1 920	98,7	1 963	1 985	1 952
58480 Työsuunnittelija	257	50,6	1 557	1 639	1 475	90,0	1 567	1 658	1 476
59140 Uinnin valvoja	169	55,6	1 508	1 523	1 496	98,3	1 532	1 561	1 509
71309 Urheiluluiden hoitaja	72	1,4	1 493	1 498	1 162	77,5	1 531	1 536	1 162
59260 Urheilukentän hoitaja	77	3,9	1 574	1 582	1 328	84,0	1 587	1 595	1 328
59270 Urheilulaitoksen hoitaja	86	5,8	1 765	1 780	1 468	82,5	1 793	1 809	1 468
63445 Vapaa-aikasihteer	79	57,0	1 727	1 765	1 697	96,1	1 728	1 765	1 698
63460 Vapaa-ajan ohjaaja	61	54,1	1 534	1 551	1 522	98,2	1 536	1 551	1 525
20 Hallinnollinen ym. työ	7 793	50,4	2 896	3 291	2 505	76,1	2 910	3 310	2 513
06750 Asuntosihteer	123	81,3	1 977	2 120	1 943	91,6	1 979	2 120	1 946
08793 Elinkeinoasiamies	102	18,6	2 559	2 583	2 446	94,7	2 560	2 583	2 451
11300 Hallintojohtaja	145	36,6	3 375	3 608	2 973	82,4	3 375	3 608	2 973
11390 Hallintopäällikkö	132	49,2	3 136	3 347	2 925	87,4	3 141	3 358	2 925
11400 Hallintosihteer	275	96,4	1 937	2 135	1 930	90,4	1 942	2 135	1 935
14210 Johtaja	181	54,7	3 312	3 989	2 757	69,1	3 344	4 045	2 770
16085 Kansliasihteer	65	76,9	2 166	2 413	2 098	87,0	2 168	2 413	2 100
17635 Kaupunginjohtaja	106	6,6	5 863	5 836	6 233	106,8	5 866	5 839	6 233
17650 Kaupunginsihteer	76	26,3	3 584	3 613	3 496	96,8	3 585	3 613	3 501
17691 Kehittämispäällikkö	102	42,2	3 302	3 361	3 223	95,9	3 302	3 361	3 223
19287 Kiinteistöpäällikkö	55	7,3	3 078	3 065	3 236	105,6	3 177	3 172	3 236
71776 Kirjastotoimenjohtaja	161	85,1	2 257	2 174	2 270	104,4	2 257	2 174	2 270
22080 Koordinaattori	83	73,5	2 451	2 765	2 340	84,6	2 452	2 765	2 342
23085 Koulutoimenjohtaja	74	40,5	3 108	3 159	3 028	95,8	3 109	3 159	3 031
23190 Koulutussuunnittelija	169	69,2	2 300	2 392	2 258	94,4	2 302	2 400	2 258
23200 Koulutustarkastaja	65	46,2	2 526	2 601	2 445	94,0	2 526	2 601	2 445
23478 Kunnanjohtaja	324	10,2	4 195	4 233	3 855	91,1	4 195	4 233	3 855
23494 Kunnansihteer	159	52,8	2 718	2 764	2 677	96,9	2 729	2 786	2 677
30630 Maataloussihteer	150	31,3	1 895	1 928	1 822	94,5	1 896	1 930	1 822
37970 Osastonjohtaja	264	78,0	2 203	2 900	2 024	69,8	2 213	2 935	2 027
38100 Osastopäällikkö	83	61,4	3 094	3 496	2 837	81,2	3 101	3 498	2 847

Taulukko 6b. Kuntasektorin kuukausipalkkaisen henkilöstön lukumäärät ja keskimääräiset ansiot ammattiryhmän ja sukupuolen mukaan lokakuussa 2001

Tabell 6b. Månadslönade inom den kommunala sektorn; antal och medellöner efter yrkesgrupp och kön i oktober 2001

Kokoaikaiset – Heltidsanställda	Lukumäärät – Antal		Säännöllisen työajan ansio – Ordinarie arbetstidslön				Kokonaisansio – Totallön		
	Yht. – Totalt	Naiset – Kvinnor %	Yht. – Totalt	Miehet – Män	Naiset – Kvinnor	Naiset – Kvinnor %	Yht. – Totalt	Miehet – Män	Naiset – Kvinnor
AMMATTIRYHMÄ – YRKESGRUPP									
Virkanimike lkm > 50 –									
Tjänstebemärning antal > 50									
73324 Projektikoordinaattori	52	75,0	2 277	2 523	2 199	87,1	2 288	2 537	2 209
41739 Projektinjohtaja	65	24,6	3 252	3 446	2 658	77,1	3 276	3 446	2 757
41738 Projektipäällikkö	611	44,2	2 701	2 793	2 585	92,6	2 712	2 812	2 587
41745 Projektisuunnittelija	156	62,8	2 183	2 215	2 163	97,7	2 186	2 225	2 163
48012 Sivistystoimen hallinnollinen johtaja	77	48,1	3 077	3 168	2 976	93,9	3 077	3 168	2 976
49310 Suunnittelija	435	56,1	2 233	2 164	2 287	105,7	2 268	2 193	2 327
49470 Suunnittelupäällikkö	63	34,9	3 378	3 488	3 180	91,2	3 378	3 488	3 180
50920 Talousjohtaja	160	35,0	3 529	3 667	3 273	89,2	3 529	3 667	3 273
51160 Taluspäällikkö	304	66,1	2 695	2 808	2 635	93,8	2 704	2 808	2 649
51210 Taloussuunnittelija	80	53,8	2 332	2 421	2 256	93,2	2 358	2 421	2 304
54870 Toimistopäällikkö	308	65,3	2 830	3 231	2 612	80,8	2 835	3 236	2 617
73305 Velkaneuvoja	61	67,2	1 916	2 132	1 806	84,7	1 916	2 132	1 806
22 Henkilöstöasioiden hoito	766	82,8	2 162	2 913	2 009	69,0	2 178	2 914	2 029
12072 Henkilöstöasiainhoitaja	129	97,7	1 724	1 637	1 726	105,4	1 727	1 637	1 730
12069 Henkilöstöpäällikkö	84	51,2	3 219	3 330	3 116	93,6	3 221	3 330	3 118
12073 Henkilöstösihteeri	156	85,9	2 212	2 829	2 117	74,8	2 259	2 829	2 170
72864 Palveluneuvoja	97	96,9	1 573	1 645	1 570	95,5	1 585	1 645	1 583
23 Talous- ja tilinpitotyö ym.	2 609	92,4	1 816	2 438	1 765	72,4	1 829	2 457	1 778
72421 Eläkeratkaisija	82	82,9	2 189	2 266	2 174	95,9	2 300	2 449	2 272
16890 Kassanhoitaja	163	96,9	1 648	1 697	1 646	97,0	1 657	1 697	1 656
17638 Kaupunginkamreeri	53	32,1	3 212	3 176	3 284	103,4	3 212	3 176	3 284
19510 Kirjanpitäjä	824	97,3	1 657	1 577	1 659	105,2	1 665	1 577	1 668
28190 Lippukassanhoitaja	88	100,0	1 590	-	1 590	-	1 611	-	1 611
43680 Pääkirjanpitäjä	246	99,2	1 809	1 728	1 810	104,7	1 822	1 728	1 822
38660 Palkkakirjanpitäjä	260	98,5	1 656	1 670	1 656	99,1	1 666	1 670	1 666
51200 Taloussihteeri	380	92,4	1 921	2 105	1 906	90,6	1 933	2 105	1 919
24 Sihteerit ym. toimistopalvelu	27 404	93,6	1 612	1 611	1 612	100,1	1 624	1 648	1 622
02400 Apulaiskanslisti	573	98,4	1 562	1 598	1 562	97,7	1 570	1 598	1 569
11505 Hammashuollon vastaanottoavustaja	120	99,2	1 505	1 313	1 507	114,7	1 507	1 313	1 508
11637 Hankintasihteeri	62	85,5	1 754	1 820	1 745	95,9	1 768	1 820	1 760
16110 Kanslisti	5 753	98,1	1 576	1 535	1 577	102,7	1 582	1 539	1 582
21180 Konekirjoittaja	416	97,8	1 522	1 533	1 522	99,2	1 533	1 533	1 533
23034 Koulusihteeri	519	99,2	1 561	1 530	1 561	102,0	1 564	1 530	1 565
25840 Laskentasihteeri	228	97,4	1 702	1 765	1 700	96,3	1 728	1 765	1 726
72997 Maaseutusihiteeri	78	41,0	1 854	1 929	1 736	90,0	1 854	1 929	1 736
72502 Osastonsihteeri	3 595	99,3	1 617	1 736	1 616	93,1	1 632	1 744	1 631
38160 Osastosihteeri	480	98,1	1 696	1 991	1 691	84,9	1 705	1 991	1 700
38630 Palkanlaskija	945	97,6	1 633	1 623	1 633	100,6	1 641	1 634	1 641
38740 Palkkasihteeri	263	98,1	1 712	1 742	1 712	98,3	1 723	1 742	1 723
73486 Palvelusihteeri	169	98,8	1 573	1 609	1 572	97,7	1 580	1 663	1 579
41740 Projektisihteeri	340	86,2	1 806	1 806	1 806	100,0	1 816	1 806	1 818
47300 Sihteeri	297	99,0	1 749	1 554	1 751	112,7	1 762	1 554	1 764
49395 Suunnitteluavustaja	203	92,6	1 628	1 665	1 625	97,6	1 634	1 671	1 631
49480 Suunnitteluasihteeri	85	69,4	2 248	2 580	2 100	81,4	2 262	2 580	2 120
52714 Tekstinkäsittelijä	344	98,8	1 541	1 419	1 542	108,7	1 544	1 419	1 545
53042 Terveyskeskusavustaja	2 437	99,1	1 641	1 660	1 641	98,9	1 647	1 702	1 647
53053 Terveyskeskusavustaja, vastaanottoapul.	57	100,0	1 682	-	1 682	-	1 683	-	1 683
72122 Tietopalvelusihteeri	109	89,9	1 547	1 544	1 548	100,2	1 547	1 544	1 548
54460 Toimistoapulainen	150	95,3	1 485	1 413	1 488	105,4	1 493	1 413	1 496
54780 Toimistonhoitaja	764	96,3	1 693	1 656	1 695	102,3	1 700	1 656	1 702
54980 Toimistosihiteeri	4 672	97,7	1 630	1 627	1 630	100,2	1 644	1 639	1 644
55050 Toimistotyöntekijä	204	95,1	1 408	1 460	1 406	96,3	1 408	1 460	1 406
55060 Toimistovirkailija	1 713	96,1	1 511	1 465	1 512	103,3	1 514	1 471	1 516
59560 Vahtimestari	1 118	26,7	1 509	1 516	1 489	98,2	1 545	1 559	1 507
64972 Vastaava vahtimestari	52	11,5	1 533	1 536	1 512	98,4	1 581	1 591	1 512
66300 Virastomestari	73	13,7	1 525	1 537	1 448	94,2	1 693	1 701	1 641
25 Atk-alaan kuuluva työ ym.	2 621	35,0	2 143	2 168	2 098	96,8	2 196	2 222	2 150
06825 Atk-asiantuntija	83	33,7	2 079	2 082	2 072	99,5	2 111	2 121	2 090
06930 Atk-päällikkö	77	7,8	3 023	3 037	2 833	93,3	3 047	3 063	2 833
06960 Atk-suunnittelija	464	34,5	2 178	2 178	2 177	99,9	2 278	2 286	2 262
72691 Atk-tukihenkilö	312	35,6	1 680	1 658	1 721	103,8	1 688	1 661	1 736
07051 Atk-yhdyshenkilö	112	36,6	1 777	1 773	1 784	100,6	1 790	1 792	1 788
71406 Erikoissuunnittelija	66	53,0	2 756	2 805	2 717	96,9	2 766	2 811	2 731

Taulukko 6b. Kuntasektorin kuukausipalkkaisen henkilöstön lukumäärät ja keskimääräiset ansiot ammattiryhmän ja sukupuolen mukaan lokakuussa 2001

Tabell 6b. Månadslönade inom den kommunala sektorn; antal och medellöner efter yrkesgrupp och kön i oktober 2001

Kokoaikaiset – Heltidsanställda	Lukumäärät – Antal		Säännöllisen työajan ansio – Ordinarie arbetstidslön				Kokonaisansio – Totallön		
	Yht. – Totalt	Naiset – Kvinnor %	Yht. – Totalt	Miehet – Män	Naiset – Kvinnor	Naiset – Kvinnor %	Yht. – Totalt	Miehet – Män	Naiset – Kvinnor
AMMATTIRYHMÄ – YRKESGRUPP									
Virkanimike lkm > 50 – Tjänstebestämmning antal > 50									
71407 Erytyssuunnittelija	56	53,6	2 879	2 922	2 840	97,2	2 888	2 940	2 840
72770 Järjestelmäasiatuntija	56	41,1	2 311	2 212	2 453	110,9	2 443	2 369	2 549
73958 Järjestelmätukihenkilö	70	17,1	2 026	2 038	1 969	96,6	2 039	2 043	2 019
24290 Käyttöpäällikkö	79	5,1	2 681	2 671	2 876	107,7	2 796	2 791	2 876
72985 Mikrotukihenkilö	311	30,2	1 664	1 631	1 744	107,0	1 700	1 681	1 746
37140 Operaattori	66	50,0	1 795	1 773	1 815	102,4	1 848	1 833	1 862
43930 Pääsuunnittelija	73	37,0	2 749	2 728	2 783	102,0	2 961	2 804	3 224
49310 Suunnittelija	66	43,9	2 290	2 303	2 273	98,7	2 330	2 335	2 323
26 Yhteiskuntatiet. ym. selvitystyö	1 033	66,0	2 094	2 246	2 018	89,9	2 148	2 348	2 047
06510 Assistentti	57	86,0	1 455	1 323	1 472	111,3	1 491	1 365	1 508
71627 Projektityöntekijä	258	62,4	1 742	1 692	1 773	104,7	1 748	1 707	1 773
49310 Suunnittelija	100	64,0	2 270	2 349	2 220	94,5	2 271	2 349	2 221
56700 Tutkija	350	59,1	2 537	2 669	2 450	91,8	2 686	2 916	2 535
57220 Tutkimussihteeri	51	92,2	1 845	2 046	1 827	89,3	1 851	2 046	1 834
29 Muu hallinnollinen työ	805	34,3	1 809	1 849	1 730	93,5	1 846	1 899	1 742
13900 Isännöitsijä	72	16,7	2 290	2 337	2 070	88,6	2 307	2 358	2 070
15535 Kalustonhoitaja	60	-	1 599	...	-	-	1 726	...	-
19130 Keskusvarastonhoitaja	103	54,4	1 644	1 660	1 632	98,3	1 662	1 671	1 654
63850 Varastonhoitaja	341	36,1	1 625	1 645	1 587	96,5	1 654	1 687	1 593
31 Kaupallinen työ	326	69,3	2 007	2 399	1 830	76,3	2 035	2 439	1 853
40 Maatilatalous ja eläintenhoito	3 290	51,4	1 702	1 714	1 691	98,7	1 729	1 748	1 710
14396 Johtava maatalousomittaja	205	77,6	1 637	1 653	1 632	98,7	1 686	1 762	1 664
16445 Karjanhoitaja	54	87,0	1 616	1 587	1 621	102,2	1 638	1 622	1 640
30537 Maatalouslomittaja	2 838	49,5	1 710	1 719	1 702	99,0	1 734	1 750	1 719
41 Puutarha- ja puistotyö	456	37,7	1 850	1 872	1 813	96,9	1 873	1 898	1 829
17647 Kaupunginpuutarhuri	52	28,8	2 425	2 421	2 434	100,5	2 433	2 433	2 434
71524 Puistotyöntekijä	60	25,0	1 202	1 201	1 205	100,3	1 209	1 210	1 205
43260 Puutarhuri	113	43,4	1 761	1 853	1 639	88,4	1 787	1 894	1 647
60 Meripäällystyö	53	1,9	2 334	2 342	1 933	82,5	2 589	2 601	1 933
64 Tietoliikennetyö	1 773	10,8	1 916	1 914	1 932	100,9	2 046	2 042	2 076
07470 Autonkuljettaja	202	5,0	1 498	1 497	1 505	100,5	1 565	1 563	1 599
27975 Linja-autonkuljettaja	1 242	7,5	1 962	1 968	1 888	95,9	2 078	2 087	1 974
44722 Raitiovaununkuljettaja	269	32,0	2 081	2 101	2 037	96,9	2 316	2 345	2 254
65 Liikenteen johto- ja liik. palv. työ	351	22,8	2 397	2 512	1 982	78,9	2 549	2 699	2 012
31470 Matkalippujen tarkastaja	51	86,3	1 897	1 884	1 899	100,8	1 897	1 884	1 899
46910 Satamavalvoja	107	2,8	2 385	2 384	2 423	101,6	2 755	2 756	2 712
66 Posti- ja tietoliikennetyö	623	95,3	1 635	2 158	1 610	74,6	1 643	2 216	1 616
42490 Puhelinvaihteenhoitaja	55	100,0	1 507	-	1 507	-	1 507	-	1 507
42540 Puhelunvälittäjä	432	99,3	1 594	1 585	1 594	100,6	1 598	1 585	1 598
67 Postinkantajat ja lehdenjakajat	366	74,3	1 235	1 254	1 228	98,0	1 244	1 281	1 230
28820 Lähetäjä	337	78,0	1 216	1 187	1 224	103,1	1 218	1 193	1 226
71 Ompelutyö ym.	135	99,3	1 480	1 428	1 481	103,7	1 495	1 428	1 495
37080 Ompelija	93	100,0	1 448	-	1 448	-	1 448	-	1 448
75 Konepaja- ja rakennusmetallityö	368	1,6	1 827	1 828	1 751	95,8	2 025	2 028	1 826
76 Sähkötyö	254	2,0	1 902	1 907	1 679	88,0	2 141	2 149	1 774
49730 Sähköasentaja	94	3,2	1 730	1 735	1 580	91,0	1 961	1 969	1 738
77 Puutyö	100	3,0	1 627	1 632	1 488	91,2	1 676	1 683	1 488
79 Rakennustyö	118	5,1	1 550	1 565	1 293	82,6	1 596	1 614	1 293
80 Graafinen työ	229	73,8	1 554	1 596	1 539	96,4	1 564	1 605	1 549
17690 Kehittäjä	78	97,4	1 528	1 556	1 527	98,1	1 532	1 626	1 529

Taulukko 6b. Kuntasektorin kuukausipalkkaisen henkilöstön lukumäärät ja keskimääräiset ansiot ammattiryhmän ja sukupuolen mukaan lokakuussa 2001

Tabell 6b. Månadslönade inom den kommunala sektorn; antal och medellöner efter yrkesgrupp och kön i oktober 2001

Kokoaikaiset – Heltidsanställda	Lukumäärät – Antal		Säännöllisen työajan ansio – Ordinarie arbetstidslön				Kokonaisansio – Totallönen		
	Yht. – Totalt	Naiset – Kvinnor %	Yht. – Totalt	Miehet – Män	Naiset – Kvinnor	Naiset – Kvinnor %	Yht. – Totalt	Miehet – Män	Naiset – Kvinnor
AMMATTIRYHMÄ – YRKESGRUPP									
Virkanimike lkm > 50 – Tjänstenämning antal > 50									
86 Kiinteiden koneiden käyttötyö	487	0,8	2 001	2 000	2 112	105,6	2 202	2 203	2 112
24280 Käyttöpäivystäjä	66	1,5	2 144	2 140	2 395	111,9	2 352	2 352	2 395
41905 Puhdistamon hoitaja	80	-	1 784	...	-	-	2 073	...	-
65595 Vesilaitoksen hoitaja	63	-	1 829	...	-	-	2 223	...	-
87 Työkoneiden käyttö	134	2,2	2 062	2 067	1 881	91,0	2 352	2 363	1 925
88 Pakkaus-, varasto- ja kuormaustyö	390	50,0	1 485	1 552	1 419	91,4	1 544	1 665	1 425
27880 Liinavaatevarastonhoitaja	58	100,0	1 461	-	1 461	-	1 462	-	1 462
63530 Varastoapulainen	91	70,3	1 374	1 324	1 391	105,1	1 375	1 328	1 391
63780 Varastomies	74	12,2	1 473	1 478	1 432	96,9	1 484	1 491	1 432
64180 Varastotyöntekijä	93	44,1	1 397	1 387	1 409	101,6	1 421	1 410	1 434
89 Sekatyö	1 908	7,2	1 648	1 658	1 512	91,2	1 779	1 797	1 537
01020 Ammattimies	698	3,2	1 624	1 630	1 433	87,9	1 763	1 774	1 434
10050 Erikoisammattimies	420	3,3	1 734	1 738	1 590	91,5	1 912	1 923	1 596
34690 Nuor ammattimies	138	8,7	1 557	1 561	1 507	96,6	1 637	1 645	1 546
52939 Terminaalimies	65	4,6	2 120	2 109	2 340	110,9	2 238	2 221	2 567
61000 Vanh ammattimies	317	4,1	1 662	1 664	1 616	97,1	1 810	1 816	1 676
90 Siviilivartiointi- ja suojelutyö	4 897	10,4	2 085	2 118	1 802	85,1	2 252	2 300	1 831
13290 Hälytyskeskuksenhoitaja	59	83,1	1 878	1 696	1 912	112,8	1 886	1 715	1 918
71064 Hälytyspäivystäjä	183	89,6	1 996	1 996	1 996	100,0	2 047	2 162	2 035
38805 Paloesimies	321	-	2 412	...	-	-	2 555	...	-
38840 Palomestari	205	-	2 541	...	-	-	2 868	...	-
38870 Palomies	2 329	0,1	2 016	2 016	1 810	89,8	2 136	2 136	1 924
71202 Palomies-sairaankuljettaja	144	2,1	1 859	1 866	1 457	78,1	2 068	2 075	1 635
38900 Palopäällikkö	175	-	2 491	...	-	-	3 083	...	-
38904 Palopäällikkö-vss-päällikkö	103	-	2 148	...	-	-	2 829	...	-
38930 Palotarkastaja	138	8,7	2 084	2 082	2 112	101,5	2 391	2 414	2 112
74305 Pysäköinnintarkastaja	123	81,3	1 463	1 483	1 459	98,4	1 523	1 515	1 525
69220 Yövalvoja	69	79,7	1 907	1 949	1 896	97,3	1 908	1 949	1 897
68393 Ylipalomies	477	-	2 218	...	-	-	2 314	...	-
91 Hotelli-, rav. ja suurtaoustyö	15 319	97,6	1 576	1 537	1 577	102,6	1 580	1 569	1 581
09240 Emäntä	1 151	99,7	1 640	1 593	1 641	103,0	1 644	1 614	1 644
09330 Emäntä-keittäjä	191	99,0	1 564	1 488	1 565	105,2	1 571	1 488	1 572
17840 Keittäjä	3 111	98,2	1 608	1 523	1 609	105,7	1 611	1 543	1 612
17870 Keittäjä-emäntä	369	99,2	1 596	1 568	1 596	101,8	1 598	1 568	1 598
17930 Keittäjä-siivooja	517	99,8	1 486	-	1 486	-	1 492	-	1 492
17720 Keittiöapulainen	4 270	98,1	1 515	1 444	1 516	105,0	1 516	1 447	1 517
17780 Keittiöapulainen-siivooja	96	100,0	1 396	-	1 396	-	1 400	-	1 400
17820 Keittolanhoitaja	80	100,0	1 618	-	1 618	-	1 623	-	1 623
20640 Kokki	334	87,4	1 612	1 584	1 616	102,0	1 618	1 600	1 620
74813 Ravintotyöntekijä	130	95,4	1 605	1 503	1 611	107,2	1 607	1 503	1 613
74022 Ravitsemishuoltaja	128	93,0	1 654	1 627	1 657	101,8	1 656	1 627	1 659
71948 Ravitsemispäällikkö	167	100,0	1 841	-	1 841	-	1 864	-	1 864
71949 Ravitsemistyönjohtaja	191	98,4	1 722	1 531	1 725	112,7	1 739	1 935	1 736
72505 Ravitsemistyöntekijä	1 109	97,6	1 589	1 523	1 590	104,4	1 595	1 533	1 596
45953 Ruoanjakaja	58	100,0	1 475	-	1 475	-	1 478	-	1 478
45954 Ruoanjakaja-siivooja	60	100,0	1 430	-	1 430	-	1 430	-	1 430
72576 Ruokapalveluammattityöntekijä	86	88,4	1 585	1 518	1 594	105,1	1 593	1 551	1 599
72559 Ruokapalveluesimies	284	98,9	1 626	1 502	1 628	108,3	1 637	1 502	1 639
72577 Ruokapalvelupäällikkö	56	98,2	2 329	1 900	2 337	123,0	2 331	1 900	2 339
72575 Ruokapalvelutyöntekijä	1 051	94,4	1 483	1 375	1 489	108,4	1 486	1 386	1 493
74577 Ruokapalveluvastaava	67	98,5	1 539	1 456	1 541	105,8	1 539	1 456	1 541
72727 Suurtaoustokokki	112	98,2	1 588	1 434	1 591	111,0	1 598	1 434	1 601
51270 Tarjoilija	80	92,5	1 582	1 550	1 585	102,3	1 616	1 636	1 615
64895 Vastaava ruoanjakaja	267	100,0	1 508	-	1 508	-	1 509	-	1 509
93 Kiinteistöhoito ja siivoustyö	22 619	80,7	1 500	1 574	1 481	94,1	1 528	1 691	1 487
12940 Huoltomies	730	3,3	1 530	1 532	1 474	96,2	1 605	1 609	1 490
17939 Keittäjä-siivooja-talonmies	274	98,9	1 475	1 344	1 476	109,9	1 478	1 344	1 479
18497 Kentänhoitaja	60	-	1 574	...	-	-	1 651	...	-
19286 Kiinteistöhoitaja	1 039	1,3	1 596	1 596	1 555	97,4	1 759	1 762	1 585
72061 Kouluhuoltaja	613	89,9	1 401	1 334	1 409	105,6	1 401	1 334	1 409

Taulukko 6b. Kuntasektorin kuukausipalkkaisen henkilöstön lukumäärät ja keskimääräiset ansiot ammattiryhmän ja sukupuolen mukaan lokakuussa 2001

Tabell 6b. Månadslönade inom den kommunala sektorn; antal och medellöner efter yrkesgrupp och kön i oktober 2001

Kokoaikaiset – Heltidsanställda	Lukumäärät – Antal		Säännöllisen työajan ansio – Ordinarie arbetstidslön				Kokonaisansio – Totallön		
	Yht. – Totalt	Naiset – Kvinnor %	Yht. – Totalt	Miehet – Män	Naiset Kvinnor	Naiset – Kvinnor %	Yht. – Totalt	Miehet – Män	Naiset – Kvinnor
AMMATTIRYHMÄ – YRKESGRUPP									
Virkanimike lkm > 50 – Tjänstebenämning antal > 50									
72326 Kouluisäntä	254	18,1	1 449	1 438	1 497	104,1	1 469	1 459	1 513
25410 Laitosapulainen	5 055	99,3	1 529	1 424	1 530	107,4	1 531	1 429	1 531
25449 Laitoshuoltaja	637	99,8	1 525	1 564	1 525	97,5	1 530	1 564	1 530
72407 Laitoshuoltaja	3 683	97,5	1 508	1 460	1 509	103,4	1 520	1 497	1 521
25470 Laitosmies	684	-	1 684	...	-	-	1 846	...	-
47380 Siistijä	153	100,0	1 423	-	1 423	-	1 425	-	1 425
47400 Siivooja	6 859	99,4	1 409	1 336	1 410	105,5	1 415	1 341	1 415
47485 Siivooja-keittiöapulainen	78	98,7	1 433	1 442	1 433	99,3	1 445	1 442	1 445
47540 Siivooja-talonmies	55	96,4	1 444	1 388	1 446	104,2	1 450	1 388	1 453
47620 Siivouspäällikkö	54	94,4	2 192	2 464	2 175	88,3	2 192	2 464	2 175
47670 Siivoustyönjohtaja	289	99,0	1 784	1 596	1 786	111,9	1 797	1 596	1 799
50500 Talonmies	735	4,8	1 505	1 507	1 471	97,6	1 603	1 608	1 495
50690 Talonmies-siivooja	52	71,2	1 423	1 406	1 429	101,6	1 435	1 432	1 436
50750 Talonmies-vahtimestari	236	7,2	1 520	1 522	1 497	98,3	1 634	1 642	1 536
47680 Työnohjaaja, siivoustoimessa	178	98,9	1 623	1 600	1 624	101,5	1 642	1 652	1 642
72821 Vastaava kouluhuoltaja	118	96,6	1 471	1 366	1 475	108,0	1 471	1 366	1 475
94 Hygienia ja kauneudenhoito	331	99,1	1 543	1 844	1 540	83,5	1 550	1 844	1 547
14040 Jalkojen hoitaja	66	100,0	1 568	-	1 568	-	1 571	-	1 571
23950 Kylvettäjä	237	98,7	1 535	1 844	1 531	83,1	1 539	1 844	1 534
95 Pesu- ja silitystyö	405	95,8	1 408	1 697	1 395	82,2	1 416	1 717	1 402
39630 Pesula-apulainen	136	97,8	1 364	1 252	1 366	109,2	1 369	1 252	1 371
72531 Pesulatyöntekijä	58	93,1	1 332	1 293	1 336	103,3	1 335	1 293	1 339

Taulukko 7. Kuntasektorin kuukausipalkkaisen henkilöstön lukumäärät sekä kokonaisansion desiilit, keskihajonta ja vaihtelukerroin ammattiryhmän ja sukupuolen mukaan lokakuussa 2001

Tabell 7. Månadsavlönade inom den kommunala sektorn; antal samt totallöndeciler, standardavvikelse och variationskoefficient efter yrkesgrupp och kön i oktober 2001

Kokoaikaiset täysipalkkaiset – Heltidsanställda med full lön													
AMMATTIRYHMÄ Ikm > 50 – YRKESGRUPP antal > 50 Sukupuoli – Kön	Luku- määrä – Antal	1.des.	2.des.	3.des.	4.des.	5.des.	6.des.	7.des.	8.des.	9.des.	Kokonais- ansio – Totallön	Keski- hajonta – Standard- avvikelse	Vaihtelu- kerroin – Variations- koefficient
Ammattiryhmät yhteensä – Yrkesgrupp totalt													
Yhteensä – Totalt	312 603	1 439	1 541	1 616	1 710	1 825	1 964	2 161	2 439	2 926	2 054	779	0,4
Miehet – Män	66 320	1 537	1 705	1 898	2 095	2 286	2 491	2 761	3 098	3 731	2 529	1 100	0,4
Naiset – Kvinnor	246 283	1 423	1 515	1 593	1 660	1 763	1 864	2 011	2 236	2 640	1 925	607	0,3
TEKNINEN, LUONNONTIETEELLINEN, LAINOPIILLINEN, HUMANISTINEN JA TAITEELLINEN TYÖ													
001 Arkkitehdit	424	2 524	2 665	2 780	2 868	2 962	3 042	3 119	3 301	3 543	2 985	424	0,1
002 Johtotehtävissä toimivat insinööri	494	2 615	2 800	2 974	3 113	3 213	3 366	3 542	3 788	4 103	3 305	614	0,2
0031 Suunnittelu- ja tarkastusinsinööri	853	2 181	2 320	2 424	2 521	2 595	2 697	2 814	2 955	3 196	2 654	440	0,2
0032 Suunnittelu- ja tarkastusteknikot	473	1 965	2 083	2 173	2 234	2 286	2 364	2 438	2 526	2 763	2 356	413	0,2
003 Suunnittelu- ja tarkastustehtävissä toimivat insinöörit ja teknikot	1 331	2 054	2 213	2 297	2 384	2 486	2 572	2 685	2 873	3 118	2 549	455	0,2
0041 Insinöörit	901	2 216	2 442	2 588	2 706	2 823	2 935	3 065	3 215	3 519	2 849	540	0,2
0042 Teknikot	2 662	1 977	2 121	2 212	2 274	2 346	2 413	2 499	2 685	3 056	2 440	488	0,2
0043 Työnjohtajat	1 060	1 644	1 728	1 793	1 856	1 948	2 054	2 191	2 426	2 788	2 103	525	0,3
004 Erityisalojen insinöörit ja teknikot	4 625	1 809	1 999	2 142	2 250	2 348	2 452	2 606	2 848	3 192	2 442	562	0,2
0091 Mittausteknikot ja kartoittajat	302	1 515	1 609	1 652	1 691	1 729	1 761	1 816	1 872	1 964	1 751	226	0,1
0092 Piirtäjät, piirustus- ja mittausapulaiset	721	1 483	1 529	1 557	1 581	1 600	1 612	1 642	1 673	1 734	1 608	157	0,1
009 Muut teknisen alan ammatit	1 072	1 488	1 545	1 576	1 600	1 623	1 653	1 705	1 759	1 880	1 677	245	0,2
00 Tekniikan alaan kuuluva työ	7 946	1 648	1 855	2 087	2 243	2 364	2 501	2 688	2 935	3 267	2 439	634	0,3
010 Kemistit ja fyysikot	382	2 191	2 384	2 648	2 821	3 014	3 154	3 289	3 404	3 716	2 984	657	0,2
012 Laborantit, laboratorioapulaiset	411	1 433	1 495	1 528	1 551	1 590	1 638	1 702	1 805	1 966	1 674	315	0,2
014 Geologit ym.	63	2 974	3 257	3 319	3 406	3 517	3 584	3 678	3 771	3 999	3 516	426	0,1
019 Muut kemian ja fysiikan alaan kuuluvat ammatit	170	1 355	1 455	1 469	1 506	1 522	1 558	1 592	1 683	1 819	1 591	276	0,2
01 Kemian ja fysiikan alaan kuuluva työ	1 026	1 462	1 525	1 577	1 678	1 861	2 268	2 776	3 188	3 468	2 261	853	0,4
021 Biologit	55	2 223	2 407	2 585	2 770	2 894	3 098	3 186	3 263	3 313	2 854	445	0,2
022 Maatalousneuvojat, -tutkijat	56	1 486	1 653	1 727	1 909	2 029	2 123	2 239	2 433	2 633	2 077	503	0,2
02 Biologian alaan kuuluva työ	130	1 623	1 847	2 085	2 256	2 427	2 601	2 851	3 156	3 276	2 463	612	0,3
0321 Rehtorit ja johtajat	457	2 927	3 142	3 299	3 420	3 553	3 659	3 839	4 058	4 370	3 640	727	0,2
0322 Lehtorit ja yliopettajat	6 499	2 279	2 491	2 645	2 745	2 857	3 021	3 104	3 303	3 745	2 968	680	0,2
0323 Opettajat	701	2 014	2 228	2 398	2 526	2 661	2 770	2 950	3 101	3 296	2 660	518	0,2
0324 Tuntiopettajat	3 589	1 838	2 031	2 183	2 309	2 454	2 590	2 718	2 894	3 180	2 501	575	0,2
0329 Muut opettajat	122	1 546	1 709	1 811	2 005	2 172	2 507	2 706	2 979	3 291	2 303	648	0,3
032 Keskiasteen ammatillista koulututusta antavat opettajat	11 368	2 044	2 286	2 471	2 616	2 745	2 884	3 052	3 231	3 620	2 822	698	0,3
0332 Lastentarhanopettajat	8 305	1 560	1 612	1 685	1 754	1 787	1 814	1 836	1 860	1 904	1 762	148	0,1

Taulukko 7. Kuntasektorin kuukausipalkkaisen henkilöstön lukumäärät sekä kokonaisansion desiilit, keskihajonta ja vaihtelukerroin ammattiryhmän ja sukupuolen mukaan lokakuussa 2001

Tabell 7. Månadsavlönade inom den kommunala sektorn; antal samt totallöndeciler, standardavvikelse och variationskoefficient efter yrkesgrupp och kön i oktober 2001

Kokoaikaiset täysipalkkaiset – Heltidsanställda med full lön													
AMMATTIRYHMÄ lkm > 50 – YRKESGRUPP antal > 50 Sukupuoli – Kön	Lukumäärä – Antal	1.des.	2.des.	3.des.	4.des.	5.des.	6.des.	7.des.	8.des.	9.des.	Kokonais- ansio – Totallön	Keski- hajonta – Standard- avvikelse	Vaihtelu- kerroin – Variations- koefficient
033 Esiasteen koulujen johtajat ja opettajat	8 336	1 560	1 614	1 687	1 754	1 787	1 814	1 836	1 860	1 907	1 763	148	0,1
0341 Rehtorit	1 527	2 837	2 988	3 142	3 235	3 349	3 451	3 597	3 702	3 946	3 363	440	0,1
0342 Lehtorit	10 893	2 172	2 367	2 531	2 637	2 728	2 817	2 912	3 024	3 183	2 701	411	0,2
0343 Luokanopettajat	15 588	1 833	2 031	2 157	2 256	2 346	2 420	2 506	2 621	2 837	2 338	404	0,2
0344 Aineenopettajat	263	2 201	2 435	2 588	2 687	2 767	2 837	2 909	3 038	3 241	2 747	417	0,2
0345 Tuntiopettajat	3 610	1 618	1 777	1 890	1 975	2 066	2 164	2 277	2 408	2 629	2 103	387	0,2
0349 Muut opettajat	2 782	1 930	2 157	2 327	2 464	2 598	2 688	2 803	2 923	3 098	2 560	459	0,2
034 Peruskoulun opettajat	34 663	1 883	2 087	2 234	2 355	2 471	2 595	2 734	2 891	3 117	2 494	493	0,2
0351 Rehtorit	403	3 386	3 702	3 946	3 946	4 010	4 136	4 238	4 335	4 518	4 008	452	0,1
0352 Lehtorit	4 622	2 391	2 619	2 789	2 930	3 055	3 169	3 290	3 444	3 650	3 039	514	0,2
0353 Tuntiopettajat	913	1 748	1 985	2 142	2 269	2 422	2 542	2 709	2 894	3 137	2 446	541	0,2
0359 Muut opettajat	67	1 735	1 855	2 095	2 237	2 471	2 693	2 848	3 189	3 485	2 548	721	0,3
035 Oppikoulujen opettajat	6 005	2 212	2 497	2 701	2 866	3 018	3 148	3 296	3 479	3 791	3 009	621	0,2
0372 Opettajat	1 175	1 960	2 198	2 367	2 525	2 664	2 810	2 932	3 079	3 260	2 653	520	0,2
0373 Tuntiopettajat	218	1 737	1 834	1 913	2 040	2 119	2 237	2 363	2 501	2 655	2 166	373	0,2
037 Erityiskoulujen opettajat	1 405	1 877	2 093	2 270	2 441	2 580	2 737	2 874	3 024	3 247	2 585	537	0,2
0381 Rehtorit	230	2 616	2 745	2 823	2 938	3 024	3 175	3 316	3 556	4 032	3 204	665	0,2
0382 Opettajat	658	1 682	1 800	1 905	1 987	2 060	2 164	2 216	2 311	2 541	2 102	366	0,2
038 Aikuisoppilaitosten opettajat	929	1 705	1 842	1 974	2 087	2 172	2 311	2 575	2 825	3 199	2 359	670	0,3
0391 Koulutuspäälliköt	139	2 586	2 812	2 940	3 083	3 199	3 289	3 410	3 504	3 664	3 155	442	0,1
0392 Koulutussihteerit	483	1 393	1 464	1 519	1 539	1 579	1 600	1 634	1 693	1 865	1 618	249	0,2
0393 Muut opettajat	691	1 752	1 916	2 042	2 163	2 295	2 452	2 604	2 748	2 964	2 337	478	0,2
0399 Muut opetusalan työntekijät	2 096	1 201	1 220	1 261	1 277	1 333	1 393	1 452	1 540	1 787	1 418	276	0,2
039 Muut opetusalaan kuuluvat ammattit	3 411	1 214	1 262	1 321	1 402	1 485	1 595	1 782	2 097	2 623	1 704	573	0,3
03 Opetusalaan kuuluva työ	66 169	1 665	1 855	2 075	2 274	2 439	2 600	2 770	2 979	3 260	2 464	648	0,3
051 Tuomioistuin- ja hallintolakimiehet	119	2 719	2 940	3 037	3 174	3 212	3 344	3 492	3 702	4 128	3 372	666	0,2
053 Lainopilliset asiamiehet ja muut lainaopillisen alan ja sitä tukevat ammattit	239	1 748	1 857	1 962	2 054	2 196	2 319	2 512	2 891	3 303	2 356	608	0,3
05 Lainopillinen työ	382	1 816	1 959	2 103	2 301	2 554	2 928	3 153	3 307	3 651	2 690	789	0,3
064 Tiedottajat	273	1 534	1 691	1 851	1 997	2 185	2 342	2 501	2 725	2 947	2 267	721	0,3
065 Kääntäjät	171	1 425	1 567	1 637	1 677	1 740	1 791	1 930	2 067	2 484	1 858	430	0,2
06 Kirjallinen toiminta, toimittajan työ ym.	501	1 453	1 624	1 703	1 791	1 948	2 144	2 353	2 576	2 871	2 117	712	0,3
075 Näyttämötaiteilijat ym.	179	1 665	1 760	1 898	1 985	2 036	2 064	2 100	2 167	2 284	2 005	305	0,2
076 Muusikot	628	1 703	1 805	1 894	1 965	2 061	2 153	2 245	2 358	2 613	2 113	401	0,2
079 Muut taiteellisen ja viihteellisen alan ammattit	332	1 375	1 523	1 602	1 693	1 750	1 836	1 948	2 071	2 290	1 813	386	0,2

Taulukko 7. Kuntasektorin kuukausipalkkaisen henkilöstön lukumäärät sekä kokonaisansion desiilit, keskihajonta ja vaihtelukerroin ammattiryhmän ja sukupuolen mukaan lokakuussa 2001

Tabell 7. Månadsavlönade inom den kommunala sektorn; antal samt totallöndeciler, standardavvikelse och variationskoefficient efter yrkesgrupp och kön i oktober 2001

Kokoaikaiset täysipalkkaiset – Heltidsanställda med full lön

AMMATTIRYHMÄ Ikm > 50 – YRKESGRUPP antal > 50 Sukupuoli – Kön	Lukumäärä – Antal	1.des.	2.des.	3.des.	4.des.	5.des.	6.des.	7.des.	8.des.	9.des.	Kokonais- ansio – Totallön	Keski- hajonta – Standard- avvikelse	Vaihtelu- kerroin – Variations- koefficient
07 Taiteellinen ja viihteellinen työ	1 241	1 566	1 693	1 787	1 887	1 969	2 062	2 149	2 279	2 474	2 016	436	0,2
0811 Kirjastonhoitajat ja amanuenssit	1 033	1 575	1 705	1 766	1 800	1 834	1 875	1 938	2 011	2 214	1 875	315	0,2
0812 Muut kirjastotyöntekijät	2 159	1 315	1 420	1 488	1 532	1 548	1 563	1 581	1 612	1 680	1 528	143	0,1
081 Kirjastonhoitajat ym.	3 264	1 362	1 477	1 534	1 555	1 581	1 630	1 740	1 823	1 958	1 646	271	0,2
0821 Arkistonhoitajat	258	1 527	1 581	1 608	1 630	1 652	1 688	1 728	1 784	1 906	1 706	221	0,1
0822 Muut arkistontekijät	50	1 253	1 313	1 356	1 392	1 453	1 497	1 520	1 576	1 609	1 459	199	0,1
082 Arkistonhoitajat	308	1 428	1 526	1 580	1 608	1 634	1 668	1 705	1 757	1 879	1 666	236	0,1
0831 Museonhoitajat	172	1 675	1 805	1 883	1 980	2 144	2 321	2 465	2 737	2 969	2 280	626	0,3
0832 Muut museotyöntekijät	195	1 265	1 345	1 422	1 489	1 555	1 592	1 663	1 746	1 857	1 576	302	0,2
083 Museovirkallijat	367	1 335	1 471	1 564	1 643	1 755	1 849	2 039	2 323	2 737	1 906	596	0,3
089 Muut kirjasto-, arkisto- ja museoalan ammatit	116	1 493	1 523	1 620	1 717	1 789	1 812	1 846	1 900	2 020	1 753	236	0,1
08 Kirjasto-, arkisto- ja museoalan työt	4 055	1 366	1 485	1 535	1 565	1 595	1 658	1 761	1 842	1 999	1 674	320	0,2
0 Tekninen, luonnontieteellinen, lainopillinen, humanistinen ja taiteellinen työ	81 499	1 596	1 804	1 983	2 201	2 372	2 541	2 731	2 944	3 237	2 411	661	0,3
TERVEYDEN- JA SAIRAUDENHOITO, SOSIAALINEN TYÖ YM.													
1011 Yliääkärit	1 813	4 244	4 467	4 703	4 888	5 128	5 424	5 869	6 591	7 918	5 671	1 718	0,3
1012 Erikois-, osaston- ja terveyskeskuslääkärit	5 216	3 031	3 496	3 803	4 058	4 322	4 622	4 987	5 418	6 201	4 542	1 388	0,3
1013 Apulaislääkärit	637	2 481	2 793	3 035	3 350	3 683	4 077	4 395	4 811	5 433	3 889	1 281	0,3
101 Lääkärit	7 666	3 083	3 589	3 950	4 241	4 526	4 810	5 178	5 624	6 565	4 755	1 561	0,3
102 Ylihoitajat ym.	462	2 331	2 442	2 544	2 633	2 682	2 747	2 814	2 912	3 151	2 721	353	0,1
1031 Osastonhoitajat ja muut johtavat hoitajat	3 591	1 987	2 066	2 114	2 161	2 214	2 274	2 339	2 415	2 562	2 261	298	0,1
1032 Apulaisosastonhoitajat ja muu erikoistunut hoitohenkilöstö	7 318	1 693	1 777	1 844	1 864	1 923	1 969	2 044	2 168	2 351	1 981	302	0,2
1033 Pidemmän koulutuksen saanut hoitohenkilökunta	25 393	1 667	1 773	1 823	1 888	1 964	2 052	2 144	2 256	2 439	2 025	345	0,2
1034 Laboratorionhoitajat	3 015	1 592	1 735	1 777	1 811	1 840	1 888	1 958	2 060	2 225	1 899	284	0,2
1035 Lastenhoitajat	828	1 627	1 711	1 813	1 881	1 940	2 003	2 070	2 166	2 297	1 968	305	0,2
1036 Mielisairaanhoitajat	3 514	1 630	1 728	1 822	1 894	1 962	2 021	2 085	2 170	2 302	1 967	279	0,1
1037 Perushoitajat	15 707	1 593	1 662	1 741	1 820	1 883	1 938	1 995	2 075	2 205	1 889	264	0,1
1038 Kuntohoitajat	761	1 502	1 549	1 593	1 611	1 612	1 637	1 682	1 786	1 875	1 666	201	0,1
1039 Kuulontekijät, jalkojenhoitajat ja muu hoitohenkilökunta	86	1 559	1 618	1 653	1 681	1 683	1 688	1 699	1 730	1 788	1 689	206	0,1
103 Hoitohenkilökunta	60 213	1 624	1 740	1 811	1 868	1 934	2 009	2 093	2 203	2 372	1 983	324	0,2
1041 Lääkintävahtimestarit ja sairaankuljetushenkilöstö	826	1 554	1 616	1 693	1 820	1 948	2 058	2 168	2 294	2 506	1 990	404	0,2

Taulukko 7. Kuntasektorin kuukausipalkkaisen henkilöstön lukumäärät sekä kokonaisansion desiilit, keskihajonta ja vaihtelukerroin ammattiryhmän ja sukupuolen mukaan lokakuussa 2001

Tabell 7. Månadsavlönade inom den kommunala sektorn; antal samt totallöndeciler, standardavvikelse och variationskoefficient efter yrkesgrupp och kön i oktober 2001

Kokoaikaiset täysipalkkaiset – Heltidsanställda med full lön													
AMMATTIRYHMÄ Ikm > 50 – YRKESGRUPP antal > 50 Sukupuoli – Kön	Luku- määrä – Antal	1.des.	2.des.	3.des.	4.des.	5.des.	6.des.	7.des.	8.des.	9.des.	Kokonais- ansio – Totallön	Keski- hajonta – Standard- avvikelse	Vaihtelu kerroin – Variations- koefficient
1042 Tutkimustekninen ja avustava hoitohenkilökunta	5 896	1 337	1 414	1 453	1 481	1 537	1 604	1 668	1 733	1 811	1 570	202	0,1
104 Muu hoitoalan henkilöstö	6 722	1 353	1 429	1 463	1 503	1 576	1 638	1 702	1 773	1 932	1 621	273	0,2
109 Muut terveyden- ja sairaudenhoitotyön ammatit	1 640	1 397	1 469	1 549	1 611	1 667	1 706	1 750	1 814	1 923	1 660	221	0,1
10 Terveyden- ja sairaudenhoitotyö	76 703	1 571	1 700	1 786	1 860	1 942	2 038	2 155	2 334	3 024	2 226	1 030	0,5
111 Liikuntaterapiatyö	177	1 495	1 600	1 677	1 706	1 771	1 773	1 827	1 853	1 942	1 744	194	0,1
112 Työ- ja toimintaterapeutit	1 208	1 423	1 500	1 555	1 588	1 625	1 664	1 714	1 784	1 873	1 642	188	0,1
113 Puheterapeutit	324	1 874	1 996	2 093	2 157	2 196	2 224	2 268	2 297	2 358	2 157	192	0,1
119 Muut liikunta- ja työterapiatyön ammatit	57	1 436	1 549	1 589	1 647	1 688	1 710	1 766	1 822	1 954	1 688	194	0,1
11 Liikunta- ja terapiatyö	1 766	1 483	1 545	1 588	1 634	1 697	1 757	1 834	1 964	2 196	1 748	272	0,2
1211 Johtavat hammaslääkärit	150	2 614	2 916	3 911	4 163	4 348	4 535	4 743	5 037	5 345	4 197	993	0,2
1212 Terveyskeskus- ja erikoishammaslääkärit	1 373	3 048	3 431	3 619	3 761	3 907	4 027	4 182	4 383	4 687	3 923	699	0,2
121 Hammaslääkärit	1 534	2 973	3 394	3 621	3 776	3 930	4 066	4 232	4 451	4 786	3 941	743	0,2
122 Hammashoitajat	2 514	1 483	1 549	1 608	1 611	1 612	1 630	1 653	1 705	1 777	1 628	140	0,1
12 Hammashoitoalan työ	4 054	1 549	1 611	1 612	1 637	1 708	1 902	3 431	3 880	4 297	2 504	1 216	0,5
131 Proviisorit ja apteekkarit	57	2 288	2 519	2 669	2 786	2 918	3 028	3 210	3 360	3 677	2 977	644	0,2
132 Farmaseutit	285	1 704	1 830	1 904	1 934	1 965	2 020	2 093	2 190	2 311	2 003	244	0,1
139 Muut apteekki-alan ammatit	154	1 237	1 392	1 446	1 457	1 477	1 503	1 559	1 563	1 594	1 468	137	0,1
13 Apteekki-alan työ	496	1 446	1 506	1 615	1 754	1 917	1 966	2 070	2 227	2 602	1 949	531	0,3
141 Eläinlääkärit	308	1 458	1 578	1 705	1 841	1 984	2 139	2 370	2 674	3 322	2 194	775	0,4
14 Eläinlääketieteellinen työ	312	1 458	1 576	1 704	1 839	1 984	2 136	2 358	2 653	3 307	2 189	772	0,4
151 Johto- ja hallintotehtävissä toimivat sosiaali työntekijät	3 611	1 798	1 909	1 997	2 058	2 131	2 225	2 300	2 396	2 632	2 200	438	0,2
152 Sosiaalialan erityistyöntekijät	5 284	1 472	1 612	1 710	1 791	1 860	1 911	1 969	2 056	2 153	1 841	299	0,2
153 Muut sosiaalialan työntekijät	465	1 452	1 558	1 663	1 773	1 825	1 915	1 987	2 066	2 214	1 832	301	0,2
154 Lastenhoitajat ja muu hoitohenkilöstö	12 842	1 373	1 434	1 486	1 549	1 600	1 612	1 643	1 672	1 733	1 581	182	0,1
155 Perhepäivähoitajat (kodeissa)	11 212	1 221	1 279	1 337	1 396	1 444	1 474	1 517	1 584	1 702	1 455	208	0,1
156 Harrastus- ja askartelu- ym ohjaajat	2 697	1 414	1 549	1 611	1 665	1 736	1 820	1 919	2 036	2 194	1 785	304	0,2
157 Kodinhoitajat, kotivastajat	10 466	1 443	1 535	1 600	1 643	1 692	1 741	1 795	1 858	1 962	1 706	221	0,1
159 Muut sosiaalityön ammatit	4 853	1 378	1 493	1 588	1 657	1 735	1 807	1 890	1 973	2 091	1 746	297	0,2
15 Sosiaalialan työ	51 430	1 343	1 432	1 503	1 577	1 629	1 685	1 777	1 898	2 068	1 678	317	0,2
1611 Terveys- ja työsuojelutarkastajat	446	1 699	1 761	1 833	1 905	1 959	2 013	2 075	2 197	2 425	2 009	326	0,2

Taulukko 7. Kuntasektorin kuukausipalkkaisen henkilöstön lukumäärät sekä kokonaisansion desiilit, keskihajonta ja vaihtelukerroin ammattiryhmän ja sukupuolen mukaan lokakuussa 2001

Tabell 7. Månadsavlönade inom den kommunala sektorn; antal samt totallöndeciler, standardavvikelse och variationskoefficient efter yrkesgrupp och kön i oktober 2001

Kokoaikaiset täysipalkkaiset – Heltidsanställda med full lön													
AMMATTIRYHMÄ Ikm > 50 – YRKESGRUPP antal > 50 Sukupuoli – Kön	Luku- määrä – Antal	1.des.	2.des.	3.des.	4.des.	5.des.	6.des.	7.des.	8.des.	9.des.	Kokonais- ansio – Totallön	Keski- hajonta – Standard- avvikelse	Vaihtelu- kerroin – Variations- koefficient
161 Ammattientarkastajat, terveystarkastajat	449	1 699	1 761	1 833	1 906	1 960	2 015	2 084	2 200	2 426	2 012	328	0,2
169 Muut ympäristön- ja terveydensuojelutyön ammatit	424	1 717	1 922	2 046	2 161	2 285	2 393	2 509	2 682	2 945	2 352	663	0,3
16 Ympäristön- ja terveydensuojelutyö	873	1 703	1 802	1 909	1 983	2 058	2 173	2 322	2 486	2 730	2 177	545	0,3
171 Psykologit	1 305	1 925	2 058	2 190	2 293	2 334	2 385	2 425	2 496	2 582	2 304	266	0,1
17 Psykologit	1 305	1 925	2 058	2 190	2 293	2 334	2 385	2 425	2 496	2 582	2 304	266	0,1
1811 Nuorisotyön johto- ja suunnittelutehtävät	527	1 322	1 407	1 477	1 568	1 658	1 698	1 802	1 943	2 201	1 719	415	0,2
1812 Muu nuorisotyö	1 106	1 311	1 396	1 456	1 515	1 584	1 642	1 705	1 786	1 925	1 605	261	0,2
181 Nuorisotyö	1 633	1 311	1 398	1 461	1 528	1 596	1 667	1 724	1 825	2 024	1 642	323	0,2
1831 Urheilu- ja liikuntatyön johto- ja suunnittelutehtävät	349	1 566	1 644	1 693	1 748	1 813	1 866	1 969	2 123	2 472	1 916	395	0,2
1832 Muu urheilu ja liikuntatyö	1 008	1 341	1 417	1 463	1 517	1 577	1 635	1 705	1 809	1 973	1 617	264	0,2
183 Urheilu- ja liikuntatyö	1 357	1 372	1 439	1 509	1 576	1 638	1 700	1 777	1 883	2 075	1 694	330	0,2
1841 Loma- ja virkistystoiminnan johto- ja suunnittelutehtävät	216	1 535	1 610	1 648	1 682	1 722	1 750	1 803	1 852	1 980	1 755	240	0,1
1842 Muu loma- ja virkistystoimintatyö	129	1 345	1 393	1 442	1 491	1 559	1 591	1 633	1 700	1 849	1 587	282	0,2
184 Loma- ja virkistystoimi	345	1 393	1 500	1 573	1 626	1 663	1 708	1 755	1 825	1 967	1 692	269	0,2
1851 Kulttuuritoimen johto- ja suunnittelutehtävät	158	1 575	1 653	1 720	1 807	1 875	1 937	2 067	2 232	2 533	1 978	440	0,2
1852 Muu kulttuurityö	62	1 348	1 404	1 442	1 505	1 521	1 567	1 631	1 752	1 966	1 611	309	0,2
185 Kulttuuritoimi	220	1 429	1 539	1 618	1 687	1 780	1 875	1 958	2 107	2 418	1 875	439	0,2
18 Vapaa-aikatoimi	3 597	1 345	1 434	1 500	1 571	1 634	1 692	1 763	1 868	2 062	1 681	332	0,2
191 Ruokavalioasiantuntijat	73	1 881	2 075	2 173	2 196	2 259	2 295	2 322	2 389	2 425	2 222	213	0,1
19 Terveiden- ja sairaudenhoito, sosiaalinen työ	73	1 881	2 075	2 173	2 196	2 259	2 295	2 322	2 389	2 425	2 222	213	0,1
1 Terveiden- ja sairaudenhoito, sosiaalinen työ ym.	140 609	1 434	1 551	1 637	1 722	1 814	1 909	2 023	2 183	2 521	2 013	862	0,4
HALLINNOLLINEN, TILINPIDOLLINEN JA KONTTORITEKNINEN TYÖ													
2021 Hallinnon ylin johtohenkilöstö	678	3 077	3 451	3 780	3 961	4 159	4 536	4 884	5 433	6 377	4 537	1 459	0,3
2022 Laitosten ja virastojen ym. johtajat	433	2 524	2 723	2 997	3 142	3 356	3 597	3 938	4 612	5 631	3 717	1 291	0,4
2023 Hallinnollisissa yleisjohtotehtävissä toimiva henkilöstö	1 954	1 919	2 098	2 350	2 580	2 806	3 042	3 327	3 667	4 136	2 973	1 015	0,3
2024 Talousjohto	816	2 191	2 375	2 526	2 650	2 798	2 974	3 151	3 388	3 936	2 959	857	0,3
2025 Elinkeino- ja suunnittelutoiminta	1 883	1 703	1 891	2 040	2 227	2 384	2 544	2 745	2 997	3 440	2 495	728	0,3
2026 Muu hallinnollinen erityishenkilöstö	1 729	1 710	1 836	1 997	2 153	2 339	2 501	2 693	2 958	3 308	2 436	651	0,3

Taulukko 7. Kuntasektorin kuukausipalkkaisen henkilöstön lukumäärät sekä kokonaisansion desiilit, keskihajonta ja vaihtelukerroin ammattiryhmän ja sukupuolen mukaan lokakuussa 2001

Tabell 7. Månadsavlönade inom den kommunala sektorn; antal samt totallöndeciler, standardavvikelse och variationskoefficient efter yrkesgrupp och kön i oktober 2001

Kokoaikaiset täysipalkkaiset – Heltidsanställda med full lön													
AMMATTIRYHMÄ Ikm > 50 – YRKESGRUPP antal > 50 Sukupuoli – Kön	Lukumäärä – Antal	1.des.	2.des.	3.des.	4.des.	5.des.	6.des.	7.des.	8.des.	9.des.	Kokonais- ansio – Totallön	Keski- hajonta – Standard- avvikelse	Vaihtelu- kerroin – Variations- koefficient
202 Kunnallishallinnon johtavat toimihenkilöstöt	7 493	1 823	2 030	2 263	2 471	2 677	2 915	3 183	3 589	4 203	2 912	1 114	0,4
20 Yhteiskunnallis- hallinnollinen työ	7 515	1 822	2 029	2 261	2 469	2 674	2 915	3 183	3 589	4 203	2 909	1 114	0,4
2211 Henkilöstöhallinnon johtohenkilöt	135	2 489	2 684	2 854	2 968	3 079	3 296	3 458	3 876	4 186	3 232	726	0,2
2212 Henkilöstöhallinnon virkailijat	402	1 614	1 678	1 718	1 736	1 803	1 915	2 108	2 297	2 634	1 985	469	0,2
221 Henkilöstöhallinnon hoitajat	537	1 637	1 693	1 736	1 814	2 017	2 235	2 608	2 926	3 340	2 299	767	0,3
229 Muut henkilöstöasioiden	160	1 456	1 545	1 576	1 620	1 653	1 750	1 830	1 974	2 254	1 779	392	0,2
22 Henkilöstöasioiden hoito	728	1 565	1 652	1 717	1 769	1 884	2 109	2 331	2 684	3 191	2 178	723	0,3
2312 Laskentatarkkaajat ja taloustarkkaajat	447	1 596	1 668	1 729	1 784	1 857	1 930	2 040	2 154	2 330	1 936	356	0,2
231 Tilintarkastajat	495	1 608	1 682	1 740	1 811	1 892	1 984	2 125	2 261	2 669	2 029	509	0,3
2321 Kirjanpitokamreerit ym.	357	1 682	1 729	1 762	1 815	1 862	1 955	2 220	2 730	3 263	2 179	653	0,3
2322 Muut kirjanpitäjät	1 195	1 525	1 579	1 596	1 624	1 647	1 670	1 704	1 740	1 798	1 660	147	0,1
2323 Kassanhoitajat	295	1 520	1 569	1 581	1 600	1 621	1 650	1 690	1 735	1 813	1 659	191	0,1
232 Tilinpitohenkilökunta	1 882	1 538	1 581	1 609	1 637	1 668	1 707	1 743	1 807	1 972	1 761	378	0,2
239 Muut talous- ja tilinpitotyön ammatit	142	1 547	1 612	1 660	1 841	2 037	2 147	2 256	2 314	2 529	2 029	457	0,2
23 Talous- ja tilinpitotyö ym.	2 519	1 551	1 590	1 627	1 658	1 700	1 743	1 811	1 938	2 255	1 828	428	0,2
241 Osasto- ja toimistosihteerit	10 499	1 481	1 549	1 577	1 606	1 617	1 640	1 678	1 740	1 872	1 667	256	0,2
242 Toimistovirkailijat	8 186	1 430	1 497	1 520	1 541	1 577	1 581	1 598	1 629	1 682	1 564	148	0,1
243 Tekstinkäsittelijät	679	1 453	1 458	1 504	1 517	1 529	1 549	1 569	1 608	1 655	1 539	135	0,1
2441 Toimistopalvelujen esimiehet	874	1 566	1 596	1 629	1 655	1 683	1 724	1 763	1 826	1 931	1 727	236	0,1
2442 Palkanlaskijat	1 182	1 533	1 581	1 595	1 617	1 634	1 655	1 682	1 719	1 799	1 664	160	0,1
2443 Kirjaajat	97	1 530	1 579	1 585	1 592	1 611	1 628	1 652	1 682	1 736	1 635	131	0,1
2444 Muut toimistopalveluja suorittavat henkilöt	2 764	1 472	1 549	1 592	1 611	1 612	1 635	1 662	1 704	1 804	1 634	158	0,1
2445 Vahtimestarit	1 216	1 298	1 392	1 434	1 469	1 499	1 531	1 585	1 667	1 857	1 551	266	0,2
244 Toimistopalveluja suorittavat henkilöt	6 143	1 430	1 520	1 571	1 608	1 614	1 642	1 673	1 726	1 836	1 637	203	0,1
24 Sihteeri, konekirjoitustyö ja muut toimistopalvelut	25 507	1 455	1 515	1 549	1 579	1 600	1 617	1 647	1 693	1 800	1 623	215	0,1
251 Atk-päälliköt	154	2 269	2 606	2 781	2 938	3 040	3 144	3 292	3 548	3 892	3 101	696	0,2
2521 Johtavat suunnittelijat ja ohjelmoijat	897	1 761	1 948	2 095	2 219	2 341	2 469	2 617	2 814	3 089	2 429	734	0,3
2522 Muut suunnittelijat ja ohjelmoijat	170	1 661	1 806	1 909	1 995	2 084	2 279	2 410	2 572	2 864	2 200	472	0,2
252 Atk-suunnittelijat ja atk- ohjelmoijat	1 157	1 754	1 934	2 070	2 215	2 346	2 471	2 637	2 820	3 088	2 425	765	0,3

Taulukko 7. Kuntasektorin kuukausipalkkaisen henkilöstön lukumäärät sekä kokonaisansion desiilit, keskihajonta ja vaihtelukerroin ammattiryhmän ja sukupuolen mukaan lokakuussa 2001

Tabell 7. Månadsavlönade inom den kommunala sektorn; antal samt totallöndeciler, standardavvikelse och variationskoefficient efter yrkesgrupp och kön i oktober 2001

Kokoaikaiset täysipalkkaiset – Heltidsanställda med full lön													
AMMATTIRYHMÄ Ikm > 50 – YRKESGRUPP antal > 50 Sukupuoli – Kön	Lukumäärä – Antal	1.des.	2.des.	3.des.	4.des.	5.des.	6.des.	7.des.	8.des.	9.des.	Kokonais- ansio – Totallön	Keski- hajonta – Standard- avvikelse	Vaihtelu- kerroin – Variations- koefficient
2531 Käyttöpuolen esimiehet	153	1 795	1 939	2 131	2 307	2 391	2 549	2 793	3 020	3 377	2 529	646	0,3
2532 Tietotekniikan tukihenkilöt ja operattorit	469	1 347	1 463	1 565	1 642	1 736	1 812	1 894	2 005	2 196	1 783	452	0,3
253 Tietokoneiden käyttötehtävissä toimivat henkilöt	655	1 380	1 515	1 632	1 735	1 822	1 909	2 058	2 269	2 653	1 953	591	0,3
259 Muut atk-alan ammatit	550	1 366	1 475	1 549	1 625	1 704	1 761	1 842	1 960	2 209	1 749	354	0,2
25 Atk-alaan kuuluva työ ym.	2 516	1 484	1 635	1 768	1 898	2 053	2 234	2 416	2 685	3 028	2 196	742	0,3
261 Tutkijat ja suunnittelijat	545	1 682	1 846	2 017	2 195	2 304	2 413	2 648	2 782	3 581	2 475	892	0,4
262 Avustavat selvitystyöntekijät	368	1 236	1 346	1 430	1 525	1 625	1 689	1 821	2 017	2 227	1 687	410	0,2
26 Yhteiskuntatieteellinen ym. selvitystyö	938	1 369	1 557	1 682	1 814	2 015	2 185	2 304	2 606	2 859	2 148	824	0,4
297 Isännöitsijät ja varastopäälliköt	188	1 764	1 878	2 021	2 129	2 255	2 322	2 448	2 549	2 756	2 263	424	0,2
298 Varastonhoitajat	541	1 469	1 520	1 557	1 596	1 624	1 657	1 700	1 788	1 974	1 676	248	0,2
29 Muu hallinnollinen, tilinpidollinen ja konttoritekninen työ	769	1 483	1 548	1 600	1 632	1 690	1 769	1 920	2 142	2 417	1 846	421	0,2
2 Hallinnollinen, tilinpidollinen ja konttoritekninen työ	40 492	1 469	1 541	1 581	1 611	1 647	1 710	1 844	2 196	2 835	1 937	760	0,4
KAUPALLINEN TYÖ													
311 Mainonta- ja myyntiön johto	87	2 078	2 234	2 339	2 452	2 643	2 778	2 927	3 094	3 803	2 732	627	0,2
312 Muu kaupallinen työ	221	1 388	1 500	1 585	1 616	1 653	1 721	1 805	1 936	2 261	1 759	394	0,2
31 Kaupallinen työ	309	1 457	1 579	1 624	1 702	1 787	1 940	2 246	2 486	2 916	2 035	643	0,3
3 Kaupallinen työ	322	1 459	1 581	1 626	1 706	1 812	2 007	2 288	2 586	2 927	2 059	656	0,3
MAA- JA METSÄTALOUS, KALASTUSTYÖ													
402 Maataloustyöntekijät ja eläintenhoitajat	2 984	1 468	1 551	1 598	1 657	1 709	1 763	1 818	1 883	1 985	1 726	234	0,1
40 Maatilatalous ja eläintenhoito	3 032	1 468	1 551	1 598	1 657	1 710	1 763	1 820	1 883	1 987	1 728	236	0,1
411 Työnjohtajat	231	1 658	1 770	1 860	1 913	2 005	2 123	2 209	2 400	2 621	2 087	420	0,2
412 Puutarha- ja puistotyöntekijät	184	1 161	1 221	1 325	1 447	1 588	1 693	1 789	1 907	2 141	1 603	384	0,2
41 Puutarha- ja puistotyö	415	1 232	1 462	1 647	1 755	1 857	1 944	2 058	2 197	2 509	1 873	470	0,3
4 Maa- ja metsätalous, kalastustyö	3 482	1 454	1 548	1 603	1 663	1 722	1 777	1 842	1 909	2 056	1 748	282	0,2
KAIVOS-, KIVENLOUHINTA- JA ÖLJYNRIKASTUS YM.													
KULJETUS- JA LIIKENNETYÖ													
60 Meripäälystytö	53	1 945	2 066	2 212	2 329	2 452	2 522	2 730	2 911	3 665	2 588	694	0,3
631 Veturinkuljettajat ym. (ml. metrojunankuljettajat)	82	1 621	1 732	1 798	1 914	1 986	2 050	2 087	2 177	2 251	1 957	250	0,1
63 Veturin- ja moottorivaunun kuljetustyö	82	1 621	1 732	1 798	1 914	1 986	2 050	2 087	2 177	2 251	1 957	250	0,1
641 Moottoriajoneuvon- ja raitiovaununkuljettajat	1 667	1 571	1 692	1 776	1 875	1 981	2 120	2 227	2 347	2 624	2 047	429	0,2

Taulukko 7. Kuntasektorin kuukausipalkkaisen henkilöstön lukumäärät sekä kokonaisansion desiilit, keskihajonta ja vaihtelukerroin ammattiryhmän ja sukupuolen mukaan lokakuussa 2001

Tabell 7. Månadsavlönade inom den kommunala sektorn; antal samt totallöndeciler, standardavvikelse och variationskoefficient efter yrkesgrupp och kön i oktober 2001

Kokoaikaiset täysipalkkaiset – Heltidsanställda med full lön													
AMMATTIRYHMÄ Ikm > 50 – YRKESGRUPP antal > 50 Sukupuoli – Kön	Luku- määrä – Antal	1.des.	2.des.	3.des.	4.des.	5.des.	6.des.	7.des.	8.des.	9.des.	Kokonais- ansio – Totallön	Keski- hajonta – Standard- avvikelse	Vaihtelu- kerroin – Variations- koefficient
64 Tieliikennetyö	1 674	1 569	1 689	1 773	1 875	1 977	2 118	2 226	2 341	2 622	2 045	429	0,2
6512 Satamavirkailijat ja -työnjohtaja	109	2 075	2 187	2 279	2 374	2 611	2 710	2 883	3 055	3 925	2 739	740	0,3
651 Satamaliikenteen johto	145	2 100	2 209	2 330	2 494	2 653	2 844	3 049	3 491	4 074	2 893	892	0,3
656 Tieliikenteen johto	58	1 954	2 068	2 320	2 404	2 463	2 622	2 750	2 825	3 149	2 550	566	0,2
657 Tieliikenteen palveluhenkilöstö	73	1 711	1 770	1 843	1 933	2 023	2 083	2 233	2 437	2 570	2 074	343	0,2
65 Liikenteen johto- ja liikennettä palveleva työ	339	1 763	1 924	2 091	2 246	2 391	2 551	2 742	2 967	3 520	2 549	789	0,3
663 Puhelinvaihteenhoitajat	527	1 458	1 482	1 515	1 525	1 541	1 578	1 627	1 714	1 816	1 590	170	0,1
66 Posti- ja tietoliikennetyö	586	1 458	1 496	1 515	1 531	1 556	1 593	1 686	1 781	1 894	1 642	266	0,2
679 Muut postinkantoalan ammatit	306	1 115	1 115	1 115	1 147	1 191	1 265	1 294	1 332	1 393	1 243	191	0,2
67 Postinkantajat ja lehdenjakajat	306	1 115	1 115	1 115	1 147	1 191	1 265	1 294	1 332	1 393	1 243	191	0,2
6 Kuljetus- ja liikennetyö	3 079	1 333	1 515	1 609	1 736	1 855	1 991	2 166	2 330	2 648	1 953	567	0,3
TEOLLINEN TYÖ 1, KONEENHOITO YMS.													
752 Koneenasentajat ym.	66	1 568	1 634	1 650	1 680	1 715	1 851	1 910	1 987	2 223	1 839	330	0,2
753 Koneen- ja moottorinkorjaajat	131	1 523	1 581	1 633	1 683	1 770	1 883	1 980	2 173	2 523	1 906	478	0,3
755 Putkityöntekijät	113	1 595	1 764	1 866	2 050	2 183	2 303	2 445	2 891	3 314	2 319	648	0,3
75 Konepaja- ja rakennusmetallityö	355	1 551	1 604	1 667	1 761	1 873	1 997	2 170	2 372	2 800	2 024	550	0,3
761 Sähköasentaja	194	1 572	1 680	1 780	1 865	2 002	2 233	2 387	2 717	3 071	2 183	647	0,3
76 Sähkötyö	241	1 569	1 658	1 729	1 821	1 938	2 136	2 371	2 658	2 989	2 140	627	0,3
770 Puutyöntekijät ym.	88	1 477	1 545	1 569	1 585	1 622	1 659	1 733	1 794	1 947	1 678	241	0,1
77 Puutyö	89	1 468	1 535	1 563	1 584	1 622	1 656	1 731	1 793	1 940	1 676	241	0,1
792 Muu maa -ja vesirakennus ja kunnossapito työ	53	1 281	1 380	1 457	1 541	1 608	1 700	1 774	1 899	2 047	1 646	337	0,2
79 Rakennustyö	103	1 158	1 215	1 382	1 482	1 566	1 637	1 734	1 827	2 047	1 595	369	0,2
7 Teollinentyö 1, koneenhoito yms.	958	1 396	1 509	1 579	1 646	1 722	1 834	1 983	2 234	2 607	1 889	545	0,3
TEOLLINENTYÖ 2, KONEENHOITO YMS.													
803 Painajat	57	1 368	1 475	1 538	1 568	1 596	1 633	1 667	1 737	1 773	1 592	180	0,1
805 Valokuvauslaboratorio-työntekijät	85	1 452	1 454	1 471	1 488	1 508	1 535	1 573	1 641	1 721	1 550	138	0,1
80 Graafinen työ	216	1 397	1 453	1 477	1 509	1 536	1 569	1 612	1 666	1 768	1 564	173	0,1
871 Nosturin kuljettajat ym.	62	1 932	2 044	2 145	2 301	2 477	2 748	2 880	3 277	3 596	2 648	687	0,3
87 Työkoneiden käyttö	130	1 559	1 665	1 893	1 999	2 185	2 409	2 658	2 894	3 395	2 352	723	0,3
882 Varastotyöntekijät	337	1 223	1 345	1 391	1 417	1 439	1 469	1 491	1 533	1 613	1 442	158	0,1
88 Pakkaus- varasto- ja kuormaustyö	359	1 226	1 350	1 391	1 423	1 447	1 474	1 503	1 575	1 684	1 544	476	0,3
8 Teollinentyö 2, koneenhoito yms.	3 014	1 395	1 484	1 560	1 616	1 673	1 766	1 929	2 181	2 479	1 832	485	0,3

Taulukko 7. Kuntasektorin kuukausipalkkaisen henkilöstön lukumäärät sekä kokonaisansion desiilit, keskihajonta ja vaihtelukerroin ammattiryhmän ja sukupuolen mukaan lokakuussa 2001

Tabell 7. Månadsavlönade inom den kommunala sektorn; antal samt totallöndeciler, standardavvikelse och variationskoefficient efter yrkesgrupp och kön i oktober 2001

Kokoaikaiset täysipalkkaiset – Heltidsanställda med full lön													
AMMATTIRYHMÄ Ikm > 50 – YRKESGRUPP antal > 50 Sukupuoli – Kön	Luku- määrä – Antal	1.des.	2.des.	3.des.	4.des.	5.des.	6.des.	7.des.	8.des.	9.des.	Kokonais- ansio – Totallön	Keski- hajonta – Standard- avvikelse	Vaihtelu- kerroin – Variations- koefficient
PALVELUTYÖ YMS.													
9011 Palopäälliköt	363	2 051	2 356	2 591	2 791	2 900	3 094	3 290	3 465	3 784	2 952	680	0,2
9012 Palomestarit ja piiritarkastajat	428	1 960	2 143	2 334	2 481	2 623	2 725	2 883	3 131	3 371	2 642	582	0,2
9013 Palomiehet	3 102	1 786	1 936	2 029	2 104	2 179	2 245	2 330	2 447	2 628	2 197	359	0,2
901 Palomiehet	3 893	1 813	1 967	2 060	2 148	2 227	2 320	2 449	2 626	2 953	2 317	493	0,2
906 Muut vartijat (siviilitehtävät)	198	1 315	1 408	1 460	1 498	1 544	1 643	1 770	1 997	2 275	1 711	450	0,3
909 Muut vartiointi- ja suojelutyön ammattit	455	1 475	1 643	1 777	1 871	1 936	2 005	2 087	2 170	2 403	1 961	417	0,2
90 Siviilivartiointi- ja suojelutyö	4 605	1 657	1 885	2 001	2 089	2 183	2 272	2 391	2 570	2 894	2 251	512	0,2
911 Suurtalouksien hoitajat ym.	2 479	1 504	1 554	1 563	1 596	1 630	1 677	1 729	1 820	1 975	1 704	267	0,2
912 Kokit, keittäjät ja kylmäköt	4 375	1 444	1 497	1 511	1 552	1 565	1 601	1 648	1 710	1 793	1 596	152	0,1
913 Keittiöapulaiset ym.	6 322	1 333	1 407	1 447	1 458	1 499	1 531	1 581	1 648	1 731	1 521	158	0,1
9142 Tarjoilijat ja baarimestarit	83	1 411	1 447	1 491	1 542	1 622	1 662	1 707	1 760	1 830	1 623	197	0,1
9143 Muut tarjoilijapalvelut	171	1 351	1 404	1 464	1 500	1 512	1 548	1 588	1 618	1 681	1 528	156	0,1
914 Tarjoilutyö sekä hotelli- ja ravintolapalvelutyö	287	1 363	1 432	1 474	1 504	1 532	1 569	1 611	1 662	1 777	1 558	175	0,1
91 Hotelli-, ravintola- ja suurtaloustyö	13 463	1 393	1 447	1 491	1 517	1 555	1 585	1 637	1 700	1 793	1 580	194	0,1
931 Kiinteistöyöntekijät	4 015	1 369	1 442	1 491	1 541	1 596	1 662	1 761	1 910	2 183	1 693	364	0,2
9321 Siivoustyön johtajat	530	1 510	1 585	1 623	1 673	1 721	1 766	1 840	1 951	2 131	1 783	293	0,2
9322 Siivoojat	14 694	1 275	1 384	1 396	1 439	1 442	1 466	1 500	1 585	1 717	1 478	180	0,1
932 Siivoojat ja siivoustyönjohtajat	15 224	1 275	1 384	1 399	1 439	1 447	1 472	1 514	1 609	1 735	1 489	193	0,1
939 Muut kiinteistönhoito- ja siivoustyön ammattit	1 031	1 255	1 316	1 396	1 442	1 444	1 484	1 497	1 522	1 575	1 458	195	0,1
93 Kiinteistönhoito ja	20 270	1 284	1 384	1 417	1 440	1 460	1 497	1 563	1 663	1 802	1 528	251	0,2
942 Kylvettäjät ym.	224	1 336	1 396	1 432	1 452	1 465	1 482	1 572	1 691	1 836	1 540	214	0,1
949 Muut hygienia- ja kauneudenhoitoyöntekijät	59	1 414	1 452	1 506	1 573	1 612	1 635	1 636	1 658	1 696	1 571	116	0,1
94 Hygienia ja kauneudenhoito	302	1 336	1 404	1 452	1 455	1 473	1 556	1 635	1 683	1 812	1 549	204	0,1
9512 Pesijät ja mankeloijat	189	1 216	1 260	1 339	1 384	1 405	1 424	1 452	1 477	1 522	1 387	115	0,1
951 Pesulatyöntekijät	229	1 219	1 308	1 363	1 394	1 422	1 452	1 478	1 519	1 574	1 438	246	0,2
959 Muut pesu- ja silitystyön ammattit	138	1 228	1 246	1 340	1 373	1 398	1 407	1 442	1 453	1 478	1 375	104	0,1
95 Pesu- ja silitystyö	369	1 223	1 277	1 355	1 391	1 407	1 440	1 456	1 491	1 562	1 415	207	0,2
9 Palvelutyö yms.	39 054	1 336	1 412	1 446	1 480	1 525	1 581	1 663	1 777	2 062	1 630	360	0,2

Ansioluokittaiset taulukot:

Löneklassen tabeller:

Taulukko 8. Kuntasektorin kuukausipalkkaisen henkilöstön lukumäärät ja %-osuudet kokonaisansio ansioluokan, kuntamuodon ja sukupuolen mukaan lokakuussa 2001

Tabell 8. Månadsavlönade inom den kommunala sektorn; antal samt procentuella andelar efter klassen för den totalen, kön och kommuntyp i oktober 2001

Kokoaikaiset täysipalkkaiset – Heltidsanställda med full lön								
SUKUPUOLI – KÖN Ansioluokka - Lönenivå	Yhteensä – Total	Sopimusala – Avtalsbranch				Kuntamuoto – Kommuntyp		Kokonais- ansio – Totalen
		Kvtes – Akta	Opettajat – Ukta	Tekniset – Tekniska	Lääkärit – Läkare	Kunnat – Kommunerna	Kuntayhtymät – Samkommunerna	
Yhteensä	312 603	223 775	55 505	23 582	9 741	228 689	83 914	2 054
- 1 199	2 059	1 965	10	58	26	1 793	266	1 150
1 200 - 1 399	21 618	20 974	136	483	25	18 426	3 192	1 317
1 400 - 1 599	61 077	56 492	1 382	3 149	54	48 951	12 126	1 510
1 600 - 1 799	77 914	70 571	2 740	4 520	83	56 071	21 843	1 713
1 800 - 1 999	31 395	26 169	2 996	2 177	53	21 017	10 378	1 920
2 000 - 2 199	29 761	20 944	5 792	2 969	56	19 449	10 312	2 095
2 200 - 2 399	22 653	11 862	7 615	2 998	178	15 710	6 943	2 296
2 400 - 2 599	16 199	5 610	8 240	2 141	208	12 068	4 131	2 495
2 600 - 2 799	12 277	2 995	7 639	1 404	239	9 417	2 860	2 697
2 800 - 2 999	9 472	1 800	6 268	1 084	320	7 442	2 030	2 894
3 000 - 3 199	7 351	1 226	5 022	810	293	5 548	1 803	3 093
3 200 - 3 399	4 809	842	2 998	591	378	3 655	1 154	3 295
3 400 - 3 599	3 142	550	1 694	375	523	2 298	844	3 494
3 600 - 3 799	2 366	378	1 087	310	591	1 640	726	3 692
3 800 - 3 999	1 858	291	679	182	706	1 216	642	3 898
4 000 - 4 199	1 520	237	446	121	716	909	611	4 091
4 200 - 4 399	1 269	153	282	85	749	706	563	4 295
4 400 - 4 599	1 000	138	159	45	658	522	478	4 502
4 600 - 4 799	862	111	119	30	602	395	467	4 699
4 800 - 4 999	624	89	50	12	473	288	336	4 888
5 000 -	3 377	378	151	38	2 810	1 168	2 209	6 272
Miehet	66 320	23 414	19 134	19 361	4 411	49 855	16 465	2 530
- 1 199	457	396	3	45	13	364	93	1 148
1 200 - 1 399	2 355	1 929	40	379	7	1 960	395	1 316
1 400 - 1 599	6 317	3 703	359	2 226	29	5 041	1 276	1 514
1 600 - 1 799	9 076	5 084	748	3 204	40	6 697	2 379	1 721
1 800 - 1 999	5 109	2 580	730	1 779	20	3 820	1 289	1 924
2 000 - 2 199	6 784	2 730	1 440	2 585	29	5 183	1 601	2 101
2 200 - 2 399	6 919	1 960	2 168	2 723	68	5 540	1 379	2 298
2 400 - 2 599	5 674	1 218	2 466	1 931	59	4 519	1 155	2 496
2 600 - 2 799	4 584	823	2 479	1 218	64	3 628	956	2 699
2 800 - 2 999	3 996	605	2 386	920	85	3 201	795	2 897
3 000 - 3 199	3 357	490	2 073	712	82	2 624	733	3 095
3 200 - 3 399	2 460	376	1 435	537	112	1 946	514	3 296
3 400 - 3 599	1 666	277	893	340	156	1 283	383	3 494
3 600 - 3 799	1 308	217	637	289	165	975	333	3 691
3 800 - 3 999	1 007	183	418	162	244	694	313	3 901
4 000 - 4 199	859	168	313	115	263	549	310	4 090
4 200 - 4 399	694	105	189	80	320	405	289	4 298
4 400 - 4 599	553	105	107	43	298	289	264	4 504
4 600 - 4 799	500	80	90	27	303	227	273	4 697
4 800 - 4 999	362	63	35	12	252	162	200	4 889
5 000 -	2 283	322	125	34	1 802	748	1 535	6 438
Naiset	246 283	200 361	36 371	4 221	5 330	178 834	67 449	1 926
- 1 199	1 602	1 569	7	13	13	1 429	173	1 151
1 200 - 1 399	19 263	19 045	96	104	18	16 466	2 797	1 318
1 400 - 1 599	54 760	52 789	1 023	923	25	43 910	10 850	1 509
1 600 - 1 799	68 838	65 487	1 992	1 316	43	49 374	19 464	1 712
1 800 - 1 999	26 286	23 589	2 266	398	33	17 197	9 089	1 919
2 000 - 2 199	22 977	18 214	4 352	384	27	14 266	8 711	2 093
2 200 - 2 399	15 734	9 902	5 447	275	110	10 170	5 564	2 296
2 400 - 2 599	10 525	4 392	5 774	210	149	7 549	2 976	2 495
2 600 - 2 799	7 693	2 172	5 160	186	175	5 789	1 904	2 696
2 800 - 2 999	5 476	1 195	3 882	164	235	4 241	1 235	2 892
3 000 - 3 199	3 994	736	2 949	98	211	2 924	1 070	3 091
3 200 - 3 399	2 349	466	1 563	54	266	1 709	640	3 294
3 400 - 3 599	1 476	273	801	35	367	1 015	461	3 495
3 600 - 3 799	1 058	161	450	21	426	665	393	3 693
3 800 - 3 999	851	108	261	20	462	522	329	3 895
4 000 - 4 199	661	69	133	6	453	360	301	4 092
4 200 - 4 399	575	48	93	5	429	301	274	4 292
4 400 - 4 599	447	33	52	2	360	233	214	4 499
4 600 - 4 799	362	31	29	3	299	168	194	4 701
4 800 - 4 999	262	26	15	-	221	126	136	4 887
5 000 -	1 094	56	26	4	1 008	420	674	5 926

Taulukko 9. Kuntasektorin kuukausipalkkaisen henkilöstön lukumäärät kokonaisansion, ansioluokan, ikäryhmän ja sukupuolen mukaan lokakuussa 2001

Tabell 9. Månadsavlönade inom den kommunala sektorn; antal efter klassen för den totallönen, åldersgrupp och kön i oktober 2001

Kokoaikaiset täysipalkkaiset – Heltidsanställda med full lön												
SUKUPUOLI – KÖN Ansioluokka – Lönnenivä	Yhteensä – Totalt	Ikäryhmä – Åldersgrupp									Kokonais- ansio – Totallönn	
		Alle 19	20 -24	25-29	30-34	35-39	40-44	45-49	50-54	55-59		Yli 60
Yhteensä	312 603	390	6 250	20 338	28 650	40 915	53 196	59 394	58 372	37 412	7 663	2 054
- 1 199	2 059	79	290	194	189	247	235	282	274	248	21	1 150
1 200 - 1 399	21 618	183	2 113	2 987	2 637	2 806	2 792	3 047	3 035	1 675	341	1 317
1 400 - 1 599	61 077	79	1 901	5 238	6 058	8 301	9 615	10 253	11 124	6 452	2 048	1 510
1 600 - 1 799	77 914	36	1 134	4 479	6 601	10 325	14 460	15 812	14 526	8 681	1 854	1 713
1 800 - 1 999	31 395	7	371	2 287	2 813	4 078	5 917	6 277	5 744	3 323	575	1 920
2 000 - 2 199	29 761	2	255	2 102	3 414	4 321	5 369	5 346	5 117	3 336	498	2 095
2 200 - 2 399	22 653	-	107	1 189	2 389	3 377	3 999	4 353	4 017	2 811	411	2 296
2 400 - 2 599	16 199	1	38	636	1 529	2 315	2 987	3 157	2 996	2 220	320	2 495
2 600 - 2 799	12 277	1	28	339	918	1 510	2 040	2 514	2 593	2 054	278	2 697
2 800 - 2 999	9 472	1	6	206	547	995	1 447	2 028	2 226	1 784	232	2 894
3 000 - 3 199	7 351	-	4	128	326	640	1 118	1 726	1 874	1 339	196	3 093
3 200 - 3 399	4 809	-	1	87	229	409	742	1 050	1 260	862	169	3 295
3 400 - 3 599	3 142	-	1	77	151	304	430	730	774	544	130	3 494
3 600 - 3 799	2 366	-	-	57	108	205	374	496	597	439	90	3 692
3 800 - 3 999	1 858	-	-	51	115	148	293	410	416	342	83	3 898
4 000 - 4 199	1 520	-	1	54	93	169	235	334	327	233	74	4 091
4 200 - 4 399	1 269	-	-	44	83	125	206	254	299	192	66	4 295
4 400 - 4 599	1 000	-	-	36	70	107	166	218	216	149	38	4 502
4 600 - 4 799	862	1	-	33	73	90	128	194	171	136	36	4 699
4 800 - 4 999	624	-	-	19	58	61	85	149	121	100	31	4 888
5 000 -	3 377	-	-	95	249	382	558	764	665	492	172	6 272
Miehet	66 320	72	938	4 418	6 971	9 196	10 527	12 000	12 281	8 034	1 882	2 530
- 1 199	457	25	96	70	53	48	26	37	37	65	-	1 148
1 200 - 1 399	2 355	25	266	523	375	301	224	230	224	158	29	1 316
1 400 - 1 599	6 317	13	233	738	912	953	938	917	920	512	181	1 514
1 600 - 1 799	9 076	4	188	911	1 124	1 373	1 469	1 452	1 401	891	263	1 721
1 800 - 1 999	5 109	3	57	581	660	871	877	830	735	392	103	1 924
2 000 - 2 199	6 784	-	53	561	1 003	1 211	1 185	1 097	1 003	551	120	2 101
2 200 - 2 399	6 919	-	24	364	833	1 158	1 198	1 214	1 223	747	158	2 298
2 400 - 2 599	5 674	-	7	200	597	875	991	1 093	1 085	702	124	2 496
2 600 - 2 799	4 584	-	6	128	408	620	781	904	940	692	105	2 699
2 800 - 2 999	3 996	1	4	69	243	467	663	832	930	677	110	2 897
3 000 - 3 199	3 357	-	2	58	162	310	529	796	850	556	94	3 095
3 200 - 3 399	2 460	-	1	36	117	205	381	551	648	423	98	3 296
3 400 - 3 599	1 666	-	-	19	69	154	224	387	445	296	71	3 494
3 600 - 3 799	1 308	-	-	16	50	103	179	287	356	254	63	3 691
3 800 - 3 999	1 007	-	-	28	49	63	138	222	238	213	56	3 901
4 000 - 4 199	859	-	1	18	45	86	95	193	219	143	59	4 090
4 200 - 4 399	694	-	-	15	36	55	87	149	192	120	40	4 298
4 400 - 4 599	553	-	-	13	33	57	84	108	129	105	24	4 504
4 600 - 4 799	500	1	-	12	34	37	63	112	126	87	28	4 697
4 800 - 4 999	362	-	-	9	29	29	50	86	80	59	20	4 889
5 000 -	2 283	-	-	49	139	220	345	503	500	391	136	6 438
Naiset	246 283	318	5 312	15 920	21 679	31 719	42 669	47 394	46 091	29 378	5 781	1 926
- 1 199	1 602	54	194	124	136	199	209	245	237	183	21	1 151
1 200 - 1 399	19 263	158	1 847	2 464	2 262	2 505	2 568	2 817	2 811	1 517	312	1 318
1 400 - 1 599	54 760	66	1 668	4 500	5 146	7 348	8 677	9 336	10 204	5 940	1 867	1 509
1 600 - 1 799	68 838	32	946	3 568	5 477	8 952	12 991	14 360	13 125	7 790	1 591	1 712
1 800 - 1 999	26 286	4	314	1 706	2 153	3 207	5 040	5 447	5 009	2 931	472	1 919
2 000 - 2 199	22 977	2	202	1 541	2 411	3 110	4 184	4 249	4 114	2 785	378	2 093
2 200 - 2 399	15 734	-	83	825	1 556	2 219	2 801	3 139	2 794	2 064	253	2 296
2 400 - 2 599	10 525	1	31	436	932	1 440	1 996	2 064	1 911	1 518	196	2 495
2 600 - 2 799	7 693	1	22	211	510	890	1 259	1 610	1 653	1 362	173	2 696
2 800 - 2 999	5 476	-	2	137	304	528	784	1 196	1 296	1 107	122	2 892
3 000 - 3 199	3 994	-	2	70	164	330	589	930	1 024	783	102	3 091
3 200 - 3 399	2 349	-	-	51	112	204	361	499	612	439	71	3 294
3 400 - 3 599	1 476	-	1	58	82	150	206	343	329	248	59	3 495
3 600 - 3 799	1 058	-	-	41	58	102	195	209	241	185	27	3 693
3 800 - 3 999	851	-	-	23	66	85	155	188	178	129	27	3 895
4 000 - 4 199	661	-	-	36	48	83	140	141	108	90	15	4 092
4 200 - 4 399	575	-	-	29	47	70	119	105	107	72	26	4 292
4 400 - 4 599	447	-	-	23	37	50	82	110	87	44	14	4 499
4 600 - 4 799	362	-	-	21	39	53	65	82	45	49	8	4 701
4 800 - 4 999	262	-	-	10	29	32	35	63	41	41	11	4 887
5 000 -	1 094	-	-	46	110	162	213	261	165	101	36	5 926

Alueelliset taulukot:

Tabeller efter område:

Taulukko 10a. Kuntasektorin kuukausi- ja tuntipalkkaisen henkilöstön lukumäärät ja ansiot palvelussuhteen ja sopimusalan mukaan kunnittain lokakuussa 2001

Tabell 10a. Månads- och timavlönade inom den kommunala sektorn; antal löner efter anställningsförhållande, avtalsbransch och kommun i oktober 2001

Kuukausi- ja tuntipalkkaiset – Månads - och timavlönade							
KUNTA – KOMMUN	Kokoaikaiset – Heltids- anställda	Vakinaiset – Ordinarie	Opettajat – Lärare	Lääkärit – Läkare	Osa- aikaiset – Deltids anställda	Tunti- palkkaiset – Tim- avlönade	Kokonais- ansio – Totallön
Yhteensä	252 785	195 192	38 037	3 174	38 735	21 616	2 001
Alahärmä	278	224	47	5	33	24	2 004
Alajärvi	594	449	102	7	45	20	1 997
Alastaro	107	86	19	-	20	4	1 906
Alavieska	151	116	24	-	31	9	1 888
Alavus	368	300	82	-	79	68	2 012
Anjalankoski	853	736	131	23	133	106	2 017
Artjärvi	66	55	6	-	13	5	1 846
Asikkala	416	331	61	11	72	25	1 980
Askainen	21	18	3	-	3	-	2 001
Askola	192	155	37	5	20	7	1 974
Aura	106	86	13	-	14	4	1 832
Brändö	16	9	4	-	23	-	2 307
Dragsfjärd	148	107	18	-	36	3	1 789
Eckerö	21	20	2	-	12	-	2 009
Elimäki	373	289	60	6	68	31	1 954
Eno	361	289	44	4	113	28	1 967
Enonkoski	86	70	16	-	37	17	1 972
Enontekiö	128	90	26	-	57	-	2 160
Espoo	10 076	7 186	1 303	123	1 134	567	1 994
Eura	424	348	63	9	59	-	2 010
Eurajoki	236	199	49	-	34	15	1 965
Evijärvi	186	159	31	2	37	18	1 930
Finström	75	46	8	-	35	-	1 924
Forssa	801	643	181	-	122	81	2 043
Föglö	22	16	5	-	25	-	2 367
Geta	17	14	2	-	6	-	2 078
Haapajärvi	479	369	84	9	46	39	1 976
Haapavesi	450	343	75	10	94	63	1 970
Hailuoto	53	36	6	-	22	5	1 912
Halikko	313	255	75	-	75	19	1 962
Halsua	89	62	13	-	29	4	1 880
Hamina	447	363	55	-	45	53	1 940
Hammarland	38	31	6	-	15	-	1 888
Hankasalmi	297	220	43	4	83	28	1 927
Hanko	604	495	88	4	66	53	2 063
Harjavalta	351	287	61	-	35	6	1 939
Hartola	218	170	28	1	61	-	1 805
Hattula	325	235	58	-	30	10	1 930
Hauho	184	127	24	-	27	12	1 887
Haukipudas	814	653	128	15	107	40	2 012
Haukivuori	137	95	22	-	24	10	1 783
Hausjärvi	272	218	54	-	34	9	1 990
Heinola	1 132	918	154	25	167	86	1 989
Heinävesi	289	201	29	5	44	18	1 829
Helsinki	31 392	23 071	2 674	440	2 910	2 956	2 037
Himanka	177	139	27	2	26	20	2 005
Hirvensalmi	117	94	16	-	8	9	2 002
Hollola	681	547	128	-	116	69	1 890
Honkajoki	111	86	21	-	15	6	1 935
Houtskari	17	16	3	-	18	-	2 126
Huittinen	461	358	98	-	58	35	1 910
Humppila	112	91	15	-	15	3	1 810
Hyrynsalmi	183	149	32	5	33	13	2 152
Hyvinkää	2 068	1 526	332	36	326	179	2 014
Hämeenkoski	71	55	12	-	7	3	1 749
Hämeenkyrö	487	388	80	11	90	45	1 969
Hämeenlinna	1 740	1 296	294	-	255	215	1 955
Ii	349	259	60	6	75	9	1 982
Iisalmi	940	750	174	-	146	171	1 980
Iitti	357	293	50	1	55	22	1 903
Ikaalinen	410	331	65	8	46	37	1 937
Ilmajoki	590	439	111	11	106	42	1 968
Ilomantsi	412	313	56	8	88	48	1 939

Taulukko 10a. Kuntasektorin kuukausi- ja tuntipalkkaisen henkilöstön lukumäärät ja ansiot palvelussuhteen ja sopimusalan mukaan kunnittain lokakuussa 2001

Tabell 10a. Månads- och timavlönade inom den kommunala sektorn; antal löner efter anställningsförhållande, avtalsbransch och kommun i oktober 2001

Kuukausi- ja tuntipalkkaiset – Månads - och timavlönade							
KUNTA – KOMMUN	Kokoaikaiset – Heltids- anställda	Vakinaiset – Ordinarie	Opettajat – Lärare	Lääkärit – Läkare	Osa- aikaiset – Deltids anställda	Tunti- palkkaiset – Tim- avlönade	Kokonais- ansio – Totallön
Imatra	1 585	1 215	198	28	246	124	1 987
Inari	417	341	77	11	84	3	2 303
Iniö	12	8	-	-	8	3	1 878
Inkoo	118	80	12	2	30	7	1 970
Isojoki	142	113	18	-	15	10	1 845
Isokyrö	211	170	44	-	21	31	1 867
Jaala	95	65	6	3	7	-	1 810
Jalasjärvi	472	391	74	9	49	42	1 963
Janakkala	665	567	108	16	94	43	2 013
Joensuu	2421	1938	408	42	453	150	2 084
Jokioinen	222	176	31	-	35	12	1 899
Jomala	87	57	10	-	53	-	2 014
Joroinen	314	222	50	4	39	43	1 950
Joutsa	200	175	40	-	48	1	1 897
Joutseno	470	393	81	10	93	29	2 092
Juankoski	254	216	45	-	41	47	1 907
Jurva	216	180	35	5	37	7	2 003
Juuka	390	307	56	10	82	32	1 991
Juupajoki	102	86	17	2	16	-	1 935
Juva	295	249	64	-	75	28	1 895
Jyväskylä	4 016	3 188	451	74	559	290	2 004
Jyväskylän mlk	1 224	905	219	-	180	75	1 910
Jämijärvi	84	69	20	-	31	3	1 964
Jämsä	613	509	121	-	104	58	1 892
Jämsänkoski	292	207	48	-	64	51	1 878
Jäppilä	52	37	5	-	13	-	1 756
Järvenpää	1 548	1 248	269	28	186	112	2 027
Kaarina	746	624	156	-	95	117	2 017
Kaavi	162	137	25	-	30	7	1 888
Kajaani	2 133	1 817	500	35	288	164	2 156
Kalajoki	412	340	74	5	101	89	2 042
Kalvola	148	118	20	-	14	-	1 931
Kangasala	812	644	170	-	90	86	1 927
Kangaslampi	78	66	8	1	14	3	1 869
Kangasniemi	370	284	47	9	49	36	1 905
Kankaanpää	542	439	115	-	44	32	1 988
Kannonkoski	108	81	17	-	18	3	1 848
Kannus	288	230	56	5	66	25	1 968
Karjajoki	73	47	7	-	8	7	1 771
Karinainen	118	94	39	-	13	-	2 139
Karjaa	323	241	87	1	69	26	2 001
Karjalohja	61	46	4	1	12	5	1 960
Karkkila	368	294	60	7	96	45	2 057
Karstula	240	191	50	-	45	21	1 918
Karttula	147	119	35	-	40	10	1 951
Karvia	126	99	21	-	24	15	1 877
Kaskinen	76	66	13	-	13	-	1 971
Kauhajoki	726	554	123	15	81	47	1 941
Kauhava	296	230	66	-	50	38	2 032
Kauniainen	501	395	103	6	70	25	2 090
Kaustinen	177	148	49	-	44	51	2 002
Keitele	135	109	21	-	11	2	1 847
Kemi	1 131	940	163	14	311	107	2 116
Kemijärvi	743	603	108	16	63	39	2 127
Keminmaa	441	390	86	11	43	23	2 037
Kemiö	131	107	35	-	41	1	2 009
Kempele	645	466	118	13	69	19	1 967
Kerava	1 234	950	199	21	164	85	2 096
Kerimäki	230	183	48	-	55	20	1 946
Kestilä	127	86	11	-	34	37	1 926
Kesälahti	159	95	21	-	6	11	1 724
Keuruu	459	361	105	1	125	61	1 990
Kihniö	124	108	18	3	26	11	1 881
Kiihtelysvaara	110	89	17	2	16	-	2 006

Taulukko 10a. Kuntasektorin kuukausi- ja tuntipalkkaisen henkilöstön lukumäärät ja ansiot palvelussuhteen ja sopimusalan mukaan kunnittain lokakuussa 2001

Tabell 10a. Månads- och timavlönade inom den kommunala sektorn; antal löner efter anställningsförhållande, avtalsbransch och kommun i oktober 2001

KUNTA – KOMMUN	Kuukausi- ja tuntipalkkaiset – Månads - och timavlönade						
	Kokoaikaiset – Heltids- anställda	Vakinaiset – Ordinarie	Opettajat – Lärare	Lääkärit – Läkare	Osa- aikaiset – Deltids anställda	Tunti- palkkaiset – Tim- avlönade	Kokonais- ansio – Totallön
Kiikala	61	54	6	-	13	-	1 766
Kiikoinen	66	46	6	-	4	-	1 838
Kiiminki	538	431	106	8	57	19	1 937
Kinnula	138	103	28	3	17	19	2 075
Kirkkonummi	1 135	907	237	-	197	50	1 968
Kisko	48	41	7	-	6	1	1 831
Kitee	425	350	90	-	100	38	1 919
Kittilä	365	287	53	7	56	28	2 094
Kiukainen	157	139	28	-	14	26	1 853
Kiuruvesi	599	491	79	11	94	47	2 179
Kivijärvi	71	55	12	-	11	6	1 875
Kodisjoki	11	10	2	-	1	1	1 958
Kokemäki	371	330	72	7	51	21	1 912
Kokkola	1 569	1 141	260	-	306	180	1 966
Kolari	246	189	37	4	58	7	2 200
Konnevesi	192	139	32	5	55	8	1 999
Kontiolahti	527	408	97	11	115	45	1 921
Korpilahti	229	165	40	-	36	22	1 986
Korppoo	60	47	15	-	12	-	2 125
Korsnäs	161	86	24	-	50	4	2 217
Kortesjärvi	124	102	18	-	17	17	1 874
Koski Tl	141	120	34	-	15	5	1 961
Kotka	3 008	2 350	410	50	350	310	2 043
Kouvola	1 071	891	213	-	153	101	1 999
Kristiinankaupunki	339	264	67	-	79	15	1 935
Kruunupyö	318	253	52	5	156	13	1 873
Kuhmalahti	34	27	3	-	6	-	1 752
Kuhmo	576	480	113	6	180	47	2 063
Kuhmoinen	119	90	14	-	16	4	2 030
Kuivaniemi	124	99	21	3	27	4	2 073
Kullaa	57	45	5	-	6	1	1 860
Kumlinge	12	7	3	-	17	-	2 350
Kuopio	4 481	3 522	583	67	846	480	2 035
Kuortane	202	173	42	-	26	20	1 965
Kurikka	491	393	80	10	94	41	1 973
Kuru	157	119	23	3	27	-	1 952
Kustavi	31	26	2	-	3	-	1 823
Kuusamo	1 092	863	220	20	254	85	2 232
Kuusankoski	960	799	151	16	156	87	2 004
Kuusjoki	53	45	8	-	6	-	1 810
Kylmäkoski	83	70	11	-	20	4	1 844
Kyyjärvi	85	64	12	-	13	7	1 918
Kälviä	239	187	47	-	31	17	1 954
Kärkölä	191	160	41	-	41	10	1 951
Kärsämäki	166	136	32	4	56	5	2 120
Köyliö	96	82	19	-	22	-	1 906
Lahti	4 663	3 570	516	58	707	375	1 941
Laihia	261	224	56	-	45	13	1 952
Laitila	324	274	80	-	82	13	1 999
Lammi	235	183	53	-	48	11	1 963
Lapinjärvi	163	130	33	-	18	-	1 918
Lapinlahti	415	344	79	9	59	53	2 010
Lappajärvi	238	187	43	5	31	16	1 909
Lappeenranta	2 851	2 265	387	39	545	291	1 974
Lappi	101	92	16	-	30	-	1 871
Lapua	756	608	155	12	110	71	2 049
Laukaa	816	611	170	16	152	34	2 022
Lavia	118	96	22	-	24	10	1 930
Lehtimäki	105	75	19	-	14	6	1 957
Leivonmäki	49	42	7	-	5	3	1 913
Lemi	127	107	17	4	28	8	2 029
Lemland	54	38	6	-	26	-	1 936
Lempäälä	816	614	135	12	114	33	1 937
Lemu	41	37	4	-	3	-	1 727

Taulukko 10a. Kuntasektorin kuukausi- ja tuntipalkkaisen henkilöstön lukumäärät ja ansiot palvelussuhteen ja sopimusalan mukaan kunnittain lokakuussa 2001

Tabell 10a. Månads- och timavlönade inom den kommunala sektorn; antal löner efter anställningsförhållande, avtalsbransch och kommun i oktober 2001

Kuukausi- ja tuntipalkkaiset – Månads - och timavlönade							
KUNTA – KOMMUN	Kokoaikaiset – Heltids- anställda	Vakinaiset – Ordinarie	Opettajat – Lärare	Lääkärit – Läkare	Osa- aikaiset – Deltids anställda	Tunti- palkkaiset – Tim- avlönade	Kokonais- ansio – Totallön
Leppävirta	523	436	89	14	95	38	2 053
Lestijärvi	61	53	10	-	15	3	1 958
Lieksa	838	666	119	14	228	145	2 018
Lieto	537	418	110	-	94	-	1 875
Liljendal	59	49	6	-	16	8	1 940
Liminka	375	279	58	8	36	23	1 773
Liperi	566	430	99	12	139	-	1 862
Lohja	1 633	1 323	300	31	154	124	1 997
Lohtaja	135	110	21	-	25	36	1 848
Loimaa	272	235	68	-	25	12	2 046
Loimaan kunta	223	171	41	-	43	18	1 915
Loppi	327	271	58	-	34	8	1 895
Loviisa	372	291	72	-	80	53	2 015
Luhanka	35	26	5	-	5	-	1 864
Lumijoki	73	50	12	-	4	3	1 828
Lumparland	13	8	2	-	8	-	2 026
Luopioinen	90	62	9	-	14	1	1 795
Luumäki	237	194	34	6	48	5	1 955
Luvia	132	106	23	3	26	6	1 977
Längelmäki	69	60	9	-	15	3	1 947
Maalahti	216	193	62	-	116	6	1 997
Maaninka	192	152	29	1	25	34	1 914
Maarianhamina	577	379	60	-	180	71	1 998
Maksamaa	35	29	6	-	27	2	1 862
Marttila	74	57	5	-	3	-	1 869
Masku	193	160	44	-	9	4	1 934
Mellilä	49	39	4	-	3	-	1 871
Merijärvi	59	47	14	-	11	1	1 941
Merikarvia	176	140	31	-	42	32	1 895
Merimasku	35	29	6	-	5	-	1 972
Miehikkälä	132	98	19	4	41	4	1 995
Mietoinen	46	39	6	-	8	5	1 958
Mikkeli	2 423	2 035	453	57	405	213	1 991
Mouhijärvi	179	139	26	4	37	16	1 961
Muhos	406	341	71	8	71	20	2 019
Multia	114	82	11	-	14	1	1 947
Muonio	139	101	29	-	30	6	2 095
Muurame	296	257	76	-	46	32	1 948
Muurila	43	28	4	-	10	-	1 819
Mynämäki	248	179	65	-	34	7	2 068
Myrskylä	72	58	9	-	9	2	1 845
Mäntsälä	720	584	127	11	96	26	2 006
Mänttä	266	222	50	-	53	41	2 021
Mäntyharju	427	347	58	8	59	29	1 997
Naantali	606	500	121	-	58	62	2 031
Nakkila	198	153	59	-	48	12	2 083
Nastola	641	517	102	11	86	50	1 902
Nauvo	68	60	12	2	18	-	2 065
Nilsjä	389	305	50	7	94	19	1 967
Nivala	633	478	98	9	94	19	1 965
Nokia	1 347	991	188	24	212	121	2 019
Noormarkku	215	169	44	-	29	18	1 892
Nousiainen	182	139	48	-	24	7	2 054
Nummi-Pusula	277	201	39	4	20	-	1 914
Nurmes	392	323	73	-	77	57	1 938
Nurmijärvi	1 509	1 133	205	22	176	77	1 945
Nurmo	397	323	100	-	46	28	1 925
Närpiö	359	310	83	-	91	14	2 098
Oravainen	83	72	14	-	56	5	2 046
Orimattila	533	405	98	-	67	21	1 885
Oripää	43	35	2	-	1	-	1 886
Orivesi	481	393	70	13	47	39	1 957
Oulainen	350	293	72	-	64	18	1 995
Oulu	6 348	4 390	808	110	649	693	1 996

Taulukko 10a. Kuntasektorin kuukausi- ja tuntipalkkaisen henkilöstön lukumäärät ja ansiot palvelussuhteen ja sopimusalan mukaan kunnittain lokakuussa 2001

Tabell 10a. Månads- och timavlönade inom den kommunala sektorn; antal löner efter anställningsförhållande, avtalsbransch och kommun i oktober 2001

Kuukausi- ja tuntipalkkaiset – Månads - och timavlönade

KUNTA – KOMMUN	Kokoaikaiset – Heltids- anställda	Vakinaiset – Ordinarie	Opettajat – Lärare	Lääkärit – Läkare	Osa- aikaiset – Deltids- anställda	Tunti- palkkaiset – Tim- avlönade	Kokonais- ansio – Totallön
Oulunsalo	365	280	79	10	54	5	2 010
Outokumpu	424	333	63	9	113	42	2 001
Padasjoki	217	160	25	4	25	3	1 955
Paimio	394	327	90	-	54	25	1 981
Paltamo	232	192	44	5	44	12	2 045
Parainen	593	488	95	11	105	32	1 936
Parikkala	206	178	41	-	41	19	1 912
Parkano	380	302	63	6	62	33	1 957
Pattijoki	205	173	51	-	40	16	1 967
Pedersöre	350	282	98	-	184	37	2 055
Pelkosenniemi	82	51	10	-	9	-	2 032
Pello	292	250	49	5	90	13	1 990
Perho	212	163	43	4	50	33	1 953
Pernaja	123	91	12	-	29	3	1 851
Perniö	328	267	50	8	31	13	1 987
Pertteli	103	85	12	-	19	-	1 814
Pertunmaa	131	107	20	3	26	14	1 897
Peräseinäjoki	163	147	36	-	27	25	2 017
Petäjävesi	214	167	50	-	56	12	1 975
Pieksämäen mlk	254	199	59	-	53	23	1 944
Pieksämäki	442	372	87	-	73	47	2 006
Pielavesi	247	200	51	-	70	44	2 014
Pietarsaari	838	624	166	-	239	118	1 961
Pihtipudas	309	247	51	5	56	28	1 988
Piikkiö	238	190	46	-	27	13	1 853
Piippola	61	47	4	-	11	1	1 843
Pirkkala	626	484	108	11	75	39	1 996
Pohja	205	157	16	5	58	-	1 870
Polvijärvi	251	202	41	4	108	18	1 952
Pomarkku	111	98	22	-	20	4	1 960
Pori	4 476	3 513	801	73	771	625	2 134
Pornainen	187	148	38	2	7	-	1 955
Porvoo	2 431	1 904	359	43	319	117	1 887
Posio	257	215	39	4	66	52	2 197
Pudasjärvi	589	464	97	10	99	114	2 058
Pukkila	88	63	8	-	20	9	1 843
Pulkila	92	81	20	-	25	6	1 993
Punkaharju	170	146	39	-	39	10	1 948
Punkalaidun	178	138	27	-	32	9	1 984
Puolanka	206	178	33	3	48	8	2 027
Puumala	139	104	30	-	40	17	1 962
Pyhtää	191	146	30	4	32	10	1 935
Pyhäjoki	168	146	42	-	56	25	2 009
Pyhäjärvi	395	319	59	7	95	38	2 020
Pyhäntä	91	67	22	-	10	4	1 985
Pyhäranta	57	48	9	-	10	-	1 800
Pyhäselkä	353	288	72	7	71	17	1 943
Pylkönmäki	33	28	4	-	3	3	1 806
Pälkäne	201	157	34	-	41	22	1 882
Pöytyä	116	101	16	-	31	28	1 869
Raahe	713	594	164	-	98	69	1 999
Raisio	968	812	165	14	142	92	2 027
Rantasalmi	206	154	44	-	62	26	1 880
Rantsila	159	131	21	3	17	18	1 968
Ranua	318	259	59	4	92	20	2 106
Rauma	1 628	1 298	349	-	294	195	2 078
Rautalampi	170	142	36	-	49	25	1 985
Rautavaara	149	123	20	2	23	10	1 979
Rautjärvi	226	182	32	4	57	19	1 961
Reisjärvi	194	156	30	4	45	44	1 959
Renko	82	67	11	-	18	1	1 818
Riihimäki	1 057	894	197	-	203	95	2 012
Ristiina	207	166	38	-	19	-	1 918
Ristijärvi	106	82	11	2	42	9	1 986

Taulukko 10a. Kuntasektorin kuukausi- ja tuntipalkkaisen henkilöstön lukumäärät ja ansiot palvelussuhteen ja sopimusalan mukaan kunnittain lokakuussa 2001

Tabell 10a. Månads- och timavlönade inom den kommunala sektorn; antal löner efter anställningsförhållande, avtalsbransch och kommun i oktober 2001

Kuukausi- ja tuntipalkkaiset – Månads - och timavlönade							
KUNTA – KOMMUN	Kokoaikaiset – Heltids- anställda	Vakinaiset – Ordinarie	Opettajat – Lärare	Lääkärit – Läkare	Osa- aikaiset – Deltids anställda	Tunti- palkkaiset – Tim- avlönade	Kokonais- ansio – Totallön
Rovaniemen mlk	1 140	861	192	22	94	136	2 027
Rovaniemi	1 672	1 358	259	21	232	174	2 053
Ruokolahti	268	228	43	6	35	14	1 924
Ruotsinpyhtää	103	81	9	-	18	4	1 774
Ruovesi	320	264	47	6	53	16	2 020
Rusko	144	92	32	3	16	1	1 936
Rymättylä	58	45	9	-	11	-	1 919
Rääkkylä	137	108	20	-	38	25	1 967
Ruukki	236	185	46	-	55	51	1 981
Saari	69	53	6	-	20	15	1 801
Saarijärvi	496	370	72	-	65	56	1 888
Sahalahti	61	46	1	-	7	4	1 644
Salla	303	252	44	7	87	21	2 236
Salo	1 230	939	231	-	209	88	1 999
Saltvik	66	41	7	-	22	-	1 991
Sammatti	47	34	4	-	2	-	1 826
Sauvo	107	85	19	-	8	-	1 852
Savitaipale	233	187	39	5	71	19	2 013
Savonlinna	1 087	863	160	-	177	125	1 950
Savonranta	63	44	4	-	24	-	1 841
Savukoski	97	75	17	-	31	5	2 054
Seinäjoki	1 169	925	241	-	93	120	2 055
Sievi	274	181	42	-	39	13	1 907
Siikainen	91	75	15	-	24	11	1 889
Siikajoki	72	50	15	-	9	4	2 010
Siiinjärvi	791	652	164	2	123	68	1 918
Simo	192	162	39	5	50	4	2 099
Sipoo	771	631	131	9	128	25	1 998
Siuntio	163	119	16	-	46	1	1 751
Sodankylä	588	470	105	9	109	18	2 251
Soini	127	99	27	-	29	22	1 996
Somero	498	374	65	11	70	17	1 816
Sonkajärvi	275	219	34	4	43	26	1 990
Sotkamo	608	490	116	12	175	36	2 129
Sottunga	5	4	2	-	4	2	.
Sulkava	184	136	31	-	29	16	1 820
Sumiainen	49	35	5	-	9	4	1 828
Sund	37	24	5	-	21	-	1 948
Suodenniemi	39	32	5	-	4	1	1 937
Suolahti	243	193	51	-	40	-	2 111
Suomenniemi	34	28	3	-	9	-	1 860
Suomusjärvi	38	29	5	-	12	-	1 792
Suomussalmi	587	493	95	13	159	57	2 054
Suonenjoki	292	232	59	-	69	37	1 963
Sysmä	262	220	36	4	44	13	1 952
Säkylä	183	157	45	-	24	5	2 098
Särkisalo	31	27	3	-	2	-	1 844
Taipalsaari	186	147	20	5	43	-	1 876
Taivalkoski	273	211	53	5	72	31	2 180
Taivassalo	79	58	16	-	2	1	1 989
Tammela	264	200	40	-	36	29	1 886
Tammisaari	721	574	97	14	206	44	1 977
Tampere	10 793	8 597	1 424	191	1 375	1 468	2 042
Tarvasjoki	74	58	15	-	11	-	1 785
Tervo	85	70	16	-	20	7	1 972
Tervola	234	178	30	6	58	12	2 070
Teuva	353	295	50	6	64	25	1 966
Tohmajärvi	310	210	48	6	76	29	1 957
Toholampi	232	178	45	4	57	23	1 964
Toijala	369	278	60	7	66	19	1 958
Toivakka	107	86	26	-	17	6	1 904
Tornio	1 146	940	192	15	196	76	2 005
Turku	10 481	7 405	1 258	158	1 263	1 074	1 991
Tuulos	48	37	4	-	13	-	1 839

Taulukko 10a. Kuntasektorin kuukausi- ja tuntipalkkaisen henkilöstön lukumäärät ja ansiot palvelussuhteen ja sopimusalan mukaan kunnittain lokakuussa 2001

Tabell 10a. Månads- och timavlönade inom den kommunala sektorn; antal löner efter anställningsförhållande, avtalsbransch och kommun i oktober 2001

Kuukausi- ja tuntipalkkaiset – Månads - och timavlönade

KUNTA – KOMMUN	Kokoaikaiset – Heltids- anställda	Vakinaiset – Ordinarie	Opettajat – Lärare	Lääkärit – Läkare	Osa- aikaiset – Deltids anställda	Tunti- palkkaiset – Tim- avlönade	Kokonais- ansio – Totallön
Tuupovaara	126	104	17	2	22	8	2 092
Tuusniemi	138	108	25	-	34	22	1 908
Tuusula	1 334	1 014	244	24	169	64	2 085
Tyrnävä	235	159	43	4	28	12	1 911
Töysä	136	107	27	-	19	8	1 961
Ullava	45	38	6	-	17	11	1 866
Ulvila	399	344	97	-	61	35	2 002
Urkala	225	209	41	-	7	13	1 910
Utajärvi	244	163	31	4	81	6	2 043
Utsjoki	108	71	21	-	20	-	2 331
Uukuniemi	26	15	3	-	4	1	1 870
Uurainen	117	83	7	-	57	7	1 750
Uusikaarlepyy	335	273	70	3	145	20	1 947
Uusikaupunki	967	795	147	19	142	-	2 037
Vaala	233	193	36	3	48	38	1 986
Vaasa	3 854	2 871	582	48	730	377	2 051
Vahto	58	53	9	-	2	-	1 877
Valkeakoski	1 065	859	181	24	165	119	2 000
Valkeala	430	326	88	-	59	33	1 956
Valtimo	126	110	29	-	33	28	2 036
Vammala	594	479	109	-	59	64	1 970
Vampula	70	53	7	-	9	2	1 797
Vantaa	8 468	5 865	1 093	118	987	495	1 982
Varkaus	1 290	1 055	210	23	237	142	2 002
Varpaisjärvi	174	143	24	3	21	26	1 960
Vehkalahti	465	357	77	-	50	42	1 886
Vehmaa	87	67	12	-	15	4	1 879
Vehmersalmi	136	116	18	3	16	12	1 866
Velkua	8	3	-	-	3	-	2 298
Vesanto	133	112	22	-	34	14	1 832
Vesilahti	170	128	27	4	30	-	1 932
Veteli	152	132	35	-	38	25	1 990
Vieremä	192	156	32	-	72	62	1 872
Vihanti	164	118	29	-	52	14	1 924
Vihti	980	796	188	14	117	55	1 970
Viiala	226	167	43	-	30	11	1 899
Viitasaari	488	373	66	9	80	49	1 925
Viljakkala	77	56	7	2	13	4	1 820
Vilppula	234	202	40	-	42	15	1 893
Vimpeli	230	180	33	3	26	10	1 924
Virolahti	183	134	24	-	35	1	1 941
Virrat	445	357	66	9	78	47	1 948
Virtasalmi	51	43	4	-	15	4	1 795
Vuolijoki	158	123	26	4	38	3	2 027
Vårdö	15	12	2	-	14	2	2 405
Vähäkyrö	178	147	34	-	31	14	1 910
Värtsilä	20	14	3	-	4	-	1 870
Västanfjärd	26	22	3	-	12	-	1 941
Vöyri	172	154	55	-	54	16	2 042
Ylihärmä	142	125	27	5	21	3	1 993
Yli-li	170	138	22	1	26	13	1 983
Ylikiihimäki	192	129	33	2	30	10	1 940
Ylistaro	241	189	40	-	39	26	1 965
Ylitornio	321	242	44	7	86	6	2 015
Ylivieska	540	428	118	-	104	48	2 031
Ylämaa	52	43	4	2	26	-	1 819
Yläne	94	75	18	-	10	6	1 933
Ylöjärvi	986	793	147	18	116	70	1 966
Ypäjä	134	114	18	-	10	17	1 891
Äetsä	196	162	36	-	38	8	1 892
Ähtäri	300	242	59	-	41	25	1 973
Äänekoski	542	417	91	-	129	72	2 001

Taulukko 10b. Kuntasektorin kuukausipalkkaisen henkilöstön lukumäärät ja ansiot palvelussuhteen, sopusalan ja sukupuolen mukaan kuntayhtymittäin lokakuussa 2001

Tabell 10b. Månadsavlönade inom den kommunala sektorn; antal löner efter anställningsförhållande, avtalsbransch och kön i samkommun i oktober 2001

Koko- ja osa-aikaiset – Hel- och deltidсанställda							
KUNTAHYTYMÄ – SAMKOMMUN	Kokoaikaiset – Heltids- anställda	Vakinaiset – Ordinarie	Opettajat – Lärare	Lääkärit – Läkare	Osa- aikaiset – Deltids- anställda	Kokonais- ansio – Totallönn	Säännöllisen työajan ansio - Ordinarie arbetstidlönn
Yhteensä	93 984	68 872	5 541	4 442	10 591	2 199	2 099
2100 Helsingin ja Uudenmaan sairaanhoitopiiri	16 737	11 844	-	865	1 341	2 324	2 195
2101 Etelä-Karjalan sairaanhoitopiirin ky	1 134	859	-	74	99	2 130	2 054
2103 Kanta-Hämeen sairaanhoitopiirin kuntayhtymä	1 560	1 223	-	93	132	2 120	2 054
2104 Kainuun sair.hoito- ja erityishuoltopiiri	837	683	-	45	119	2 226	2 131
2105 Länsi-Pohjan sairaanhoitopiirin ky	738	558	-	32	81	2 218	2 079
2106 Keski-Suomen sairaanhoitopiirin ky	2 542	1 856	-	138	403	2 168	2 088
2107 Pohjois-Savon sairaanhoitopiirin ky	4 218	2 943	-	207	254	2 249	2 120
2108 Lapin sairaanhoitopiirin kuntayhtymä	1 123	848	-	50	148	2 202	2 113
2109 Etelä-Savon sairaanhoitopiirin kuntayhtymä	1 146	909	-	65	76	2 080	2 011
2110 Pohjois-Karjalan sairaanhoitopiirin ky	1 801	1 466	-	108	228	2 019	1 939
2111 Satakunnan sairaanhoitopiirin kuntayhtymä	2 563	1 753	-	114	234	2 145	2 047
2112 Itä-Savon sairaanhoitopiirin kuntayhtymä	671	507	-	35	40	1 838	1 838
2113 Etelä-Pohjanmaan sairaanhoitopiirin ky	2 216	1 696	-	125	158	2 122	2 020
2114 Pirkanmaan sairaanhoitopiirin kuntayhtymä	5 269	3 511	-	248	389	2 099	2 027
2115 Varsinais-Suomen sairaanhoitopiirin ky	5 306	3 822	-	318	396	2 119	2 041
2116 Vasa sjukvårdsdistrikt kf	2 213	1 692	-	114	394	2 079	1 986
2117 Kymenlaakson sairaanhoitopiirin ky	1 723	1 397	-	86	142	2 177	2 055
2118 Keski-Pohjanmaan sairaanhoitopiirin ky	828	661	-	51	108	2 169	2 069
2119 Pohjois-Pohjanmaan sairaanhoitopiirin ky	4 334	3 011	-	206	643	2 181	2 064
2120 Päijät-Hämeen sairaanhoitopiirin ky	1 721	1 250	-	89	226	2 150	2 072
2501 Kolpeneen palvelukeskuksen ky	182	136	2	1	30	1 996	1 987
2502 Kymenlaakson erityishuollon ky	340	256	2	1	49	1 877	1 864
2503 Kärkulla samkommun	456	341	-	2	130	1 776	1 772
2504 Suojarinteen kuntayhtymä	173	137	-	1	35	1 816	1 812
2505 Pirkanmaan sosiaalipalvelujen ky	567	435	4	3	54	1 824	1 807
2506 Pääjärven kuntayhtymä	499	324	9	2	36	1 880	1 868
2507 Varsinais-Suomen erityishuoltopiirin ky	321	243	3	1	40	1 869	1 842
2508 Eskoon sosiaalipalvelujen ky	304	219	-	1	36	1 864	1 847
2509 Pohjois-Pohjanmaan erityishuoltopiirin ky	284	196	-	3	33	1 711	1 709
2510 Honkalammen kuntayhtymä	284	206	3	2	85	1 800	1 790
2511 Uudenmaan erityishuoltopiirin ky	419	303	2	1	100	1 823	1 804
2512 Satakunnan erityishuoltopiirin ky	286	220	1	2	32	1 795	1 780
2513 Vaalijalan kuntayhtymä	477	339	4	2	27	1 852	1 840
2515 Ålands omsorgsförbund kf	76	55	-	-	19	2 111	2 110
2708 Kajalakoti kuntayhtymä	38	30	-	-	-	1 751	1 751
2710 Karinaisten-Tarvasjoen vanhainkodin ky	23	20	-	-	2	1 776	1 776
2713 Hintan vanhainkodin ky	44	38	-	-	1	1 747	1 747
2717 Kuhmalahden-Sahalahden vanhainkodin ky	23	18	-	-	3	1 610	1 610
2722 Kartanonmäen vanhainkodin ky	56	42	-	-	6	1 783	1 775
2724 Markkulan vanhainkodin Ky	24	17	-	-	21	1 779	1 779
2729 Vanhainkoti Moision ky	46	25	-	-	4	1 696	1 684
2748 Kommunalförbundet För De Gamlas Hem	45	34	-	-	22	2 039	2 029
2752 Askaisten vanhainkodin ky	29	24	-	-	-	1 868	1 868
2801 Varsinais-Suomen lastensuojelun ky	31	22	-	-	-	1 953	1 933
2804 Nikinharjun kuntayhtymä	34	24	-	-	2	1 815	1 815
2806 Päijät-Hämeen perheneuvolan ky	15	12	-	-	2	2 261	2 261
2812 Kymenlaakson kasvat- ja perheneuvolan ky	17	15	-	-	2	2 156	2 156

Taulukko 10b. Kuntasektorin kuukausipalkkaisen henkilöstön lukumäärät ja ansiot palvelussuhteen, sopusalan ja sukupuolen mukaan kuntayhtymittäin lokakuussa 2001

Tabell 10b. Månadsavlönade inom den kommunala sektorn; antal löner efter anställningsförhållande, avtalsbransch och kön i samkommun i oktober 2001

Koko- ja osa-aikaiset – Hel- och deltidsanställda							
KUNTAHYTYMÄ – SAMKOMMUN	Kokoaikaiset – Heltids- anställda	Vakinaiset – Ordinarie	Opettajat – Lärare	Lääkärit – Läkare	Osa- aikaiset – Deltids- anställda	Kokonais- ansio – Totallön	Säännöllisen työajan ansio - Ordinarie arbetstidlön
2902 Hämeen päihdehuollon ky	20	14	-	-	-	1 697	1 697
2903 Itä-Suomen päihdehuollon kuntayhtymä	27	24	-	-	-	1 915	1 914
2907 Uudenmaan päihdehuollon ky	33	26	-	-	1	1 833	1 833
3101 Vammaisan seudun ammatill. koulut. ky	94	84	59	-	19	2 216	2 028
3102 Siika-Pyhäjokialueen koulutuskuntayhtymä	103	78	37	-	12	2 108	1 955
3103 Haminan seudun koulutuskuntayhtymä	74	58	29	-	8	2 354	2 045
3105 Imatran ammatillisen koulutuksen kuntayhtymä	132	105	56	-	17	2 222	2 097
3107 Jyväskylän koulutuskuntayhtymä	523	369	223	-	132	2 416	2 330
3108 Jämsän seudun ammatillisen koulutuksen ky	164	135	86	-	21	2 275	2 154
3109 Järviseudun ammatillisen koulutuksen ky	47	36	21	-	3	2 249	2 102
3110 Kalajokilaakson koulutuskuntayhtymä	234	174	104	-	32	2 210	2 081
3111 Kangasalan ammattioppilaitoksen ky	36	24	15	-	4	2 404	2 147
3113 Keski-Pohjanmaan koulutuskuntayhtymä	339	242	112	-	32	2 229	2 051
3114 Keski-Savon oppimiskeskuksen ky	88	70	38	-	8	2 223	2 088
3115 Keski-Uudenmaan ammattikoulutusyhtymä	346	269	138	-	38	2 272	2 134
3116 Koillis-Pohjanmaan ammatillisen koulutuksen ky	100	65	33	-	9	2 287	2 031
3117 Kokemäenjokilaakson koulutuskuntayhtymä	95	77	46	-	12	2 340	2 104
3118 Lappeenrannan seudun ammat. koulutuk. ky	118	86	53	-	13	2 231	2 065
3119 Lapuan ammattioppilaitoksen ky	50	31	22	-	-	2 383	2 132
3120 Länsi-Uudenmaan ammattikoulutusyhtymä	243	163	81	-	36	2 319	2 150
3121 Loimaan ammatti-instituutin kuntayhtymä	127	87	53	-	14	2 298	2 073
3122 Lounais-Hämeen ammatillisen koulutuksen ky	114	86	53	-	16	2 272	2 129
3123 Länsi-Lapin koulutuskuntayhtymä	229	151	76	-	24	2 253	2 036
3125 Mäntän seudun ammattikoulutuksen ky	64	41	22	-	9	2 323	2 011
3127 Pirkanmaan ammatillisen koulutuksen ky	213	161	71	-	32	2 226	2 021
3128 Pohjois-Karjalan koulutuskuntayhtymä	837	543	288	-	172	2 232	2 128
3130 Pohjois-Satakunnan koulutusyhtymä	65	42	22	-	7	2 422	2 012
3131 Pohjois-Savon ammatillisen koulutuksen k	386	264	130	-	56	2 323	2 168
3132 Itä-Uudenmaan koulutuskuntayhtymä	225	191	106	-	42	2 467	2 358
3133 Raahen koulutuskuntayhtymä	128	102	51	-	8	2 263	2 044
3134 Raison ammattioppilaitoksen ky	60	57	38	-	3	2 296	2 078
3136 Riihimäen seudun ammattioppilaitoksen ky	70	50	28	-	10	2 453	2 191
3137 Salon seudun ammatillisten oppilaitosten ky	183	126	79	-	9	2 431	2 185
3138 Itä-Savon ammattikoulutuksen ky	198	142	72	-	28	2 177	2 046
3139 Seinäjoen ammattioppilaitoksen ky	156	124	72	-	17	2 413	2 079
3140 Suomenselän ammattioppilaitoksen ky	36	22	11	-	4	2 124	1 984
3141 Kurikan ammattioppilaitoksen ky	51	40	25	-	7	2 243	2 071
3142 Etelä-Savon koulutuksen ky	160	114	50	-	47	2 162	1 986
3144 Valkeakosken seudun amm. oppilaitosten ky	121	79	41	-	32	2 314	2 155
3145 Pohjois-Pirkanmaan koulutus ky	58	37	14	-	8	2 213	2 110
3146 Västra Nylands Yrkesskola sk	37	20	12	-	4	2 153	1 908
3147 Ylä-Savon ammatillisen koulutuksen ky	185	115	64	-	21	2 241	2 161
3148 Norra Svenska Österbottens yrkesläroanst. skn	155	118	70	-	52	2 258	2 049
3149 Åbolands yrkesskola skn	32	22	11	-	2	2 125	1 957
3150 Äänekosken ammatillisen koulutuksen ky	191	142	83	-	15	2 258	2 122
3151 Samkommunen för yrkesutbild. i Östra Nyland	49	34	17	-	6	1 975	1 906
3156 Hämeenlinnan koulutuskuntayhtymä	218	148	89	-	34	2 413	2 263
3159 Sk för huvudstadsreg. svenskspråkiga yrkesskol.	55	38	24	-	3	2 361	2 199
3162 Alajärven kauppaoppilaitoksen ky	24	17	9	-	3	2 285	2 037
3163 Espoon seudun ammattikoulutusyhtymä	340	234	147	-	42	2 502	2 247
3164 Espoon-Vantaan teknillinen ammattikorkeakoulu	228	175	107	-	14	3 069	2 631

Taulukko 10b. Kuntasektorin kuukausipalkkaisen henkilöstön lukumäärät ja ansiot palvelussuhteen, sopusalan ja sukupuolen mukaan kuntayhtymittäin lokakuussa 2001

Tabell 10b. Månadsavlönade inom den kommunala sektorn; antal löner efter anställningsförhållande, avtalsbransch och kön i samkommun i oktober 2001

Koko- ja osa-aikaiset – Hel- och deltidanställda	Kokoaikaiset – Vakinaiset – Opettajat – Lääkärit –				Osa-	Kokonais- ansio – Totallöner	Säännöllisen työajan ansio – Ordinarie arbetstidlöner
	Heltids- anställda	Ordinarie	Lärare	Läkare	Deltids- anställda		
KUNTAYHTYMÄ – SAMKOMMUN							
3165 Vocana Sydösterbottens yrkesskola	28	19	9	-	5	2 238	1 997
3166 Rovaniemen ammattikoulutuksen kuntayhtymä	614	391	218	-	50	2 510	2 361
3167 Suupohjan koulutuskuntayhtymä	84	70	39	-	16	2 266	2 106
3168 Oulun seudun ammatillisen koulutuksen ky	1 087	671	411	-	118	2 511	2 317
3169 Päijät-Hämeen koulutus konserni	1 188	839	408	-	158	2 280	2 193
3170 Pohjois-Savon ammatillisen korkeakoul. ky	715	493	293	-	69	2 625	2 422
3171 Seinäjoen ammatillisen korkeakoul. ky	432	304	201	-	36	2 515	2 414
3172 Hämeen ammatillisen korkeakoulutuksen ky	628	385	197	-	65	2 608	2 497
3173 Mikkelin koulutuskuntayhtymä	362	197	109	-	32	2 644	2 518
3174 Etelä-Karjalan koulutuskuntayhtymä	310	209	132	-	29	2 660	2 355
3175 Länsi-Pirkanmaan koulutuskuntayhtymä	178	125	73	-	25	2 061	1 958
3176 Varsinais-Suomen maaseutuoppil. ky	76	64	27	-	11	2 054	1 951
3177 Länsi-Suomen ammat. aikuiskoulut. ky	69	59	40	-	5	2 455	2 438
3178 Hämeenlinnan seudun kansalaisopiston ky	17	9	7	-	2	2 148	2 148
4103 Korpelan voima ky	2	2	-	-	-
4106 Ky Raision-Naantalin vesilaitos	13	13	-	-	-	2 320	2 182
4107 Vakka-Suomen sanomain ky	15	14	-	-	-	2 365	2 365
4108 Tuusulan seudun vesilaitoksen ky	9	9	-	-	-	3 123	2 378
4114 Lounaisrannikon jätehuollon ky	7	6	-	-	-	1 983	1 915
5100 Suomen kuntaliitto	294	250	-	1	24	3 164	3 154
5102 Kuntien eläkevakuutus	339	320	-	2	6	2 875	2 816
5105 Suomen satamaliitto	3	3	-	-	-
5112 Pirkanmaan liitto	37	28	-	-	2	2 469	2 469
5113 Uudenmaan liitto	67	50	-	-	2	2 657	2 657
5114 Itä-Uudenmaan liitto	15	9	-	-	1	2 554	2 554
5115 Satakuntaliitto	29	22	-	-	3	2 355	2 355
5116 Lapin liitto	31	10	-	-	2	2 542	2 542
5118 Varsinais-Suomen liitto	37	28	-	-	6	2 512	2 512
5126 Etelä-Karjalan liitto	12	8	-	-	1	2 227	2 227
5127 Hämeen liitto	31	23	1	-	3	2 520	2 520
5128 Päijät-Hämeen liitto	25	17	-	-	-	2 405	2 405
5130 Keski-Suomen liitto	30	22	-	-	3	2 496	2 496
5131 Keski-Pohjanmaan liitto	20	11	-	-	-	2 529	2 529
5132 Etelä-Pohjanmaan liitto	31	17	-	-	-	2 535	2 535
5133 Pohjanmaan liitto	24	15	-	-	1	2 662	2 662
5134 Kymenlaakson liitto	29	22	-	-	2	2 459	2 459
5135 Suupohjan elinkeinoitoimen ky	7	3	-	-	-	2 316	2 316
5137 Pohjois-Pohjanmaan liitto	42	27	-	-	-	2 531	2 506
5140 Kainuun liitto	30	13	-	-	2	2 660	2 660
5142 Pohjois-Karjalan liitto	31	20	-	-	2	2 593	2 593
5143 Pohjois-Savon liitto	31	23	-	-	2	2 621	2 621
5144 Etelä-Savon maakuntaliitto	30	21	-	-	4	2 472	2 472
5160 lin seutukunnan kehittämis- ja osaamiskeskus	14	-	-	-	1	2 242	2 242
5162 Kimitoöns collector skn	1	1	-	-	-
5165 Ylivieskan seutukuntayhdistys	5	-	-	-	-
5166 Ålands kommunförbund kf	4	3	-	-	4
5203 Sk för Borgå folkhögskola	13	8	2	-	-	1 810	1 810
5206 Pääkaupunkiseudun yhteistyövaltuuskunta	270	218	-	-	23	2 330	2 310
5207 Jokilaaksojen musiikkiopiston ky	20	13	12	-	2	2 289	2 083

Taulukko 10b. Kuntasektorin kuukausipalkkaisen henkilöstön lukumäärät ja ansiot palvelussuhteen, sopusalan ja sukupuolen mukaan kuntayhtymittäin lokakuussa 2001

Tabell 10b. Månadsavlönade inom den kommunala sektorn; antal löner efter anställningsförhållande, avtalsbransch och kön i samkommun i oktober 2001

KUNTAHYTYMÄ – SAMKOMMUN	Koko- ja osa-aikaiset – Hel- och deltidansställda				Osa-	Kokonais-	Säännöllisen
	Heltids- anställda	Vakinaiset – Ordinarie	Opettajat – Lärare	Lääkärit – Läkare	aikaiset – Deltids- anställda	ansio – Totallön	työajan ansio – Ordinarie arbetstidlön
5208 Södra Ålands högstadiesdistrikt sk	60	43	32	-	24	2 474	2 280
5209 Sk för Västra Nylands folkhögskola	25	19	7	-	1	2 002	1 997
5210 Norra Ålands högstadiesdistrikt	39	24	16	-	7	2 466	2 290
5211 Keski-Uudenmaan vesiensuojelun ky	7	5	-	-	-	2 969	2 846
5223 Sisä-Savon seutuyhtymä	21	2	-	-	-	2 180	2 180
5225 Kouvolan seudun kuntayhtymä	269	146	73	-	43	2 260	2 076
5226 Salon seudun yrityspalvelukeskus kuntayhtymä	21	11	-	-	1	2 669	2 669
5227 Svenska Österbottens förb. för utbild. och kultur	330	226	115	-	65	2 368	2 286
5229 Hyvinkään-Riihimäen talousalueen yritt. palvelun ky	13	6	-	-	-	2 565	2 565
5230 Siikalatvan seutukunnan kehittämiskeskuksen ky	8	-	-	-	-	2 472	2 472
5231 Itä-Lapin kuntayhtymä	5	-	-	-	1
5232 Itä-Savon kuntayhtymä	3	1	-	-	-
5233 Kuntayhtymä Vaasan seudun urheiluhallit	15	12	-	-	3	2 148	2 109
5301 Alavuden seudun terveydenhuollon ky	206	159	-	19	27	2 019	1 967
5304 Etelä-Pirkanmaan terveydenhuollon ky	115	91	-	14	8	2 285	2 206
5305 Harjavallan seudun terveydenhuollon ky	155	129	-	13	23	2 136	2 079
5307 Tiirismaan kansanterveystyön ky	238	202	-	26	42	2 015	1 962
5309 Hämeenlinnan seudun kansanterveystyön ky	584	438	-	58	87	2 154	2 055
5310 Härkätien kuntayhtymä	159	127	-	18	24	2 080	2 019
5312 Iisalmen seudun kansanterveystyön ky	238	208	-	28	30	2 159	2 032
5315 Joutsan seudun terveydenhuollon ky	88	75	-	8	14	2 163	2 059
5317 Kaakkois-Savon terveydenhuollon ky	98	88	-	10	12	2 130	2 053
5318 Kaarinan-Piikkiön terveyskeskus ky	218	169	-	20	15	2 189	2 112
5319 Kangasalan seudun terveyskeskuksen ky	291	222	-	37	29	1 954	1 941
5320 Kankaanpään kansanterveystyön ky	207	165	-	20	24	2 136	2 038
5321 Kauhavan seudun kansanterveystyön ky	120	108	-	11	14	2 133	2 013
5323 Keski-Karjalan kansanterveystyön ky	182	149	-	20	30	2 049	1 995
5324 Keuruun-Multian kansanterveystyön ky	178	147	-	14	30	2 150	2 120
5326 Kirkkonummen-Siuntion terveyskeskus	215	187	-	21	45	2 142	2 098
5327 Kokkolan seudun terveyskeskus ky	347	279	-	37	50	2 191	2 122
5328 Sk för folkhälsoarbetet i Jakobstadsnejden	192	156	-	20	148	1 995	1 928
5330 Malax-Korsnäs hälsovårdscentral skn	62	54	-	6	47	2 068	2 055
5332 Loviisan seudun terveydenhuollon ky	153	124	-	18	51	2 155	2 076
5333 Kouvolan-Valkealan kansanterveystyön ky	405	324	-	39	26	2 136	2 091
5334 Laitilan-Pyhärannan kansanterveystyön ky	92	89	-	10	14	1 908	1 890
5336 Lammin-Tuuloksen kansanterveystyön ky	72	61	-	8	14	1 839	1 834
5342 Lounais-Hämeen kansanterveystyön ky	560	461	-	54	56	2 229	2 130
5343 Luoteis-Satakunnan kansanterveystyön ky	145	117	-	13	25	2 076	2 017
5346 Muonion-Enontekiön kansanterveystyön ky	61	51	-	5	7	2 499	2 300
5347 Mynämäen-Mietoisten terveyskeskus kuntayhtymä	104	90	-	7	4	1 891	1 885
5349 Mäntän seudun kansanterveystyön ky	135	100	-	11	16	2 106	2 070
5350 Naantalın kansanterveystyön kuntayhtymä	111	97	-	14	10	2 106	2 038
5352 Maskun kansanterveystyön ky	96	79	-	12	22	2 054	1 941
5353 Nurmeksen ja Valtimon terveydenhuollon ky	137	117	-	9	17	2 089	2 040
5354 Närpes hälsovårdscentral sk	114	99	-	8	56	2 017	1 941
5355 Oravais Vörå och Maxmo samkommun för f.h	50	44	-	6	36	2 066	1 985
5356 Orimattilan seudun kansanterveystyön ky	200	170	-	20	6	2 009	1 993
5358 Oulaisten seudun kansanterveystyön ky	133	111	-	11	34	1 776	1 769

Taulukko 10b. Kuntasektorin kuukausipalkkaisen henkilöstön lukumäärät ja ansiot palvelussuhteen, sopimusalan ja sukupuolen mukaan kuntayhtymittäin lokakuussa 2001

Tabell 10b. Månadsavlönade inom den kommunala sektorn; antal löner efter anställningsförhållande, avtalsbransch och kön i samkommun i oktober 2001

KUNTA- ja SAMKOMMUN	Koko- ja osa-aikaiset – Hel- och deltidanställda				Osa-	Kokonais-	Säännöllisen
	Heltids- anställda	Vakinaiset – Ordinarie	Opettajat – Lärare	Lääkärit – Läkare	aikaiset – Deltids- anställda	ansio – Totallönn	työajan ansio – Ordinarie arbetstidlönn
5359 Paimion-Sauvon kansanterveys kuntayhtymä	103	85	-	10	11	2 204	2 082
5360 Palokan terveydenhuollon ky	362	296	-	38	57	2 312	2 299
5361 Parikkalan kansanterveystyön ky	92	71	-	10	17	1 994	1 923
5363 Pelkosenniemen-Savukosken kansanterv. työn ky	43	35	-	3	4	2 371	2 262
5364 Perhonjokilaakson terveydenhuollon ky	105	89	-	13	16	2 108	2 069
5367 Pielaveden ja Keiteleen kansanterveystyö	155	125	-	12	5	1 977	1 926
5370 Pöytyän kansanterveystyön ky	109	93	-	13	6	2 094	2 034
5371 Rauman kansanterveystyön ky	321	282	-	40	57	2 189	2 029
5372 Saarijärven-Karstulan seudun terv.huollon ky	287	234	-	28	29	2 061	2 030
5374 Seinäjoen seudun terveysyhtymä	418	344	-	39	48	2 032	1 984
5375 Siilinjärven ja Maaningan terv. huollon ky	195	162	-	22	19	2 113	2 085
5376 Sisä-Savon kansanterveystyön ky	267	205	-	22	25	1 999	1 960
5379 Säskylän ja Köyliön kansanterveystyön ky	113	95	-	8	26	1 887	1 835
5382 Vammalan ja Äetsän kansanterv. työn ky	166	136	-	17	19	2 114	2 062
5383 Korpilahden-Muuramen kansanterveystyön ky	127	106	-	11	22	2 043	1 995
5385 Vieskan terveydenhuoltokuntayhtymä	247	191	-	23	49	2 108	2 041
5388 Ähtärinjärven kansanterveystyön ky	149	111	-	12	23	1 866	1 836
5389 Ääneseudun terveydenhuollon ky	246	185	-	21	54	2 137	2 104
5390 Juvan Puumalan ja Sulkavan terveyskeskusky.	214	167	-	15	15	2 021	1 976
5391 Loimaan seudun kansanterveystyön ky	161	133	-	23	27	2 252	2 209
5392 Huitiisten seudun terveydenhuollon ky	154	123	-	16	24	2 048	2 007
5395 Savonlinnan perusterveydenhuollon ky	358	297	-	32	36	2 028	1 972
5398 Sk för folkhälsoarbetet i Kristinestadsnejden	105	89	-	12	39	2 144	2 034
5400 Jämsän seudun terveydenhuollon ky	522	379	-	36	64	2 111	2 043
5401 Kimitoöns hälsocentral sk	87	68	-	7	26	2 003	1 898
5404 Kyrönmaan terveyskeskus ky	185	154	-	20	20	1 826	1 805
5405 Koillis-Savon kansanterveystyön ky	176	138	-	15	17	2 040	1 987
5406 Haminan seudun kansanterveystyön ky	313	234	-	24	55	2 066	1 997
5409 Ulvilan kansanterveystyön ky	103	95	-	14	21	1 838	1 823
5410 Riihimäen seudun terveyskeskuksen ky	365	293	-	32	51	2 117	2 037
5411 Salon seudun kansanterveystyön ky	319	242	-	38	57	2 271	2 206
5412 Siikalatvan kuntayhtymä	51	37	-	6	4	2 076	2 075
5415 Kiikoisten, Lavian ja Suodenniemen terveystoimen ja vanhushuollon ky	67	59	-	4	18	1 840	1 840
5416 Raahan seudun terveydenhuollon ky	537	402	-	39	96	2 104	2 016
5417 Pieksämäen seudun terveydevhuollon ky	376	314	-	31	51	2 126	2 033
5418 Vehmassalon kuntayhtymä	88	64	-	3	8	1 795	1 794

Taulukko 10c. Kuntayhtymien kuukausipalkkaisen henkilöstön lukumäärät ja ansiot palvelussuhteen, sopimusalan ja sukupuolen mukaan laitoslajeittain lokakuussa 2001

Tabell 10c. Månadsavlönade inom den kommunala sektorn; antal löner efter anställningsförhållande, avtalsbransch och kön efter anstalts typ i oktober 2001

LAITOSLAJI – ANSTALTTYP Palvelussuhde – Anställningsförhäll.	Lukumäärät – Antal					Säännöllisen työajan ansio – Ordinarie arbetstidslön			Kokonais- ansio – Totallön
	Koko- ja osa- aikaiset – Hel- och deltids- anställda	Naiset – Kvinnor %	Koko- aikaiset – Heltids- anställda	Opettajat – Lärare	Lääkärit – Läkare	Yhteensä – Total	Miehet – Män	Naiset – Kvinnor %	
Yhteensä	104 575	80,8	93 984	8 378	7 828	2 099	2 601	76,0	2 199
Vakinaiset	75 247	81,3	68 872	5 541	4 442	2 121	2 687	74,0	2 205
Määräaikaiset	28 785	79,4	24 750	2 835	3 307	2 038	2 386	81,3	2 185
Työllistetyt	271	80,8	116	1	-	1 423	1 493	93,7	1 435
Oppilas/oppisopimus	270	66,3	244	1	79	1 518	1 490	102,3	1 542
02 Maakuntien yms. liitot	625	61,1	589	1	-	2 528	3 165	67,6	2 530
Vakinaiset	417	60,2	389	1	-	2 561	3 315	63,0	2 563
Määräaikaiset	198	62,6	191	-	-	2 492	2 881	78,8	2 493
Työllistetyt	5	60,0	5	-	-
Oppilas/oppisopimus	5	80,0	4	-	-
21 Kansanterveystyön kuntayhtymät	16 356	90,6	14 147	-	1 667	2 032	2 960	65,1	2 095
Vakinaiset	12 821	90,3	11 420	-	1 354	2 065	3 046	64,2	2 125
Määräaikaiset	3 457	92,0	2 685	-	313	1 875	2 548	70,8	1 951
Työllistetyt	71	90,1	36	-	-	1 461	1 332	111,7	1 461
Oppilas/oppisopimus	7	71,4	6	-	-	1 501	-	-	1 501
25 Sairaanhoidopiirit	64 291	84,2	58 680	-	6 131	2 091	2 702	73,1	2 194
Vakinaiset	45 743	84,6	42 489	-	3 063	2 103	2 757	72,0	2 184
Määräaikaiset	18 373	83,3	16 056	-	2 989	2 056	2 560	76,3	2 221
Työllistetyt	52	86,5	12	-	-	1 391	1 518	88,4	1 392
Oppilas/oppisopimus	123	71,5	123	-	79	1 306	-	-	1 306
31 Vanhainkotikuntayhtymät	387	97,4	328	-	-	1 790	1 459	123,3	1 795
Vakinaiset	271	97,4	248	-	-	1 831	1 509	121,9	1 835
Määräaikaiset	108	97,2	78	-	-	1 641	1 162	142,0	1 647
Työllistetyt	8	100,0	2	-	-
32 Erityishuolopiirit	5 374	86,0	4 668	40	27	1 825	1 879	96,6	1 838
Vakinaiset	3 755	86,3	3 410	30	22	1 873	1 954	95,1	1 887
Määräaikaiset	1 505	85,7	1 197	10	5	1 686	1 674	100,8	1 693
Työllistetyt	76	76,3	28	-	-	1 397	1 253	115,4	1 410
Oppilas/oppisopimus	36	86,1	31	-	-	1 641	1 513	109,5	1 683
33 Lastenkodit	67	83,6	65	-	-	1 907	2 038	92,1	1 923
Vakinaiset	47	80,9	46	-	-	2 022	2 038	98,9	2 040
Määräaikaiset	18	88,9	17	-	-	1 644	-	-	1 653
Työllistetyt	2	100,0	2	-	-
34 Kasvatus- ja perheneuvolat	36	91,7	32	-	-	2 207	3 124	67,3	2 207
Vakinaiset	31	90,3	27	-	-	2 277	3 124	69,0	2 277
Määräaikaiset	4	100,0	4	-	-
Oppilas/oppisopimus	1	100,0	1	-	-
35 Päihdehuoltoliitot	81	58,0	80	-	-	1 827	2 013	83,6	1 827
Vakinaiset	65	56,9	64	-	-	1 893	2 117	81,2	1 894
Määräaikaiset	16	62,5	16	-	-	1 522	1 528	99,3	1 522
45 Ammatill. koulutuksen kuntayhtymät	15 639	57,2	13 838	8 054	-	2 222	2 393	87,5	2 385
Vakinaiset	10 783	58,3	9 569	5 325	-	2 268	2 494	84,5	2 427
Määräaikaiset	4 711	54,7	4 168	2 727	-	2 122	2 185	94,5	2 295
Työllistetyt	53	67,9	28	1	-	1 435	1 717	73,7	1 471
Oppilas/oppisopimus	92	50,0	73	1	-	1 420	1 481	93,3	1 432
49 Muut sivistysjärjestöt	191	74,9	157	110	-	2 174	2 325	90,9	2 319
Vakinaiset	121	76,9	107	69	-	2 279	2 606	82,9	2 424
Määräaikaiset	69	72,5	49	41	-	1 954	1 835	109,3	2 102
Työllistetyt	1	-	1	-	-
99 Muut kuntayhtymät	1 527	58,3	1 399	172	3	2 622	3 020	77,6	2 669
Vakinaiset	1 192	58,8	1 102	115	3	2 694	3 165	75,1	2 746
Määräaikaiset	326	56,1	289	57	-	2 365	2 500	90,3	2 393
Työllistetyt	3	100,0	2	-	-
Oppilas/oppisopimus	6	66,7	6	-	-	1 247	-	-	1 247

Taulukko 11. Kuntasektorin kuukausipalkkaisen henkilöstön lukumäärät ja ansiot maakunnan, hallinnonalan ja sukupuolen mukaan lokakuussa 2001

Tabell 11. Månadsavlönade inom den kommunala sektorn; antal löner efter landskap, förvaltningsområde och kön i oktober 2001

MAAKUNTA – LANDSKAP Hallinnonala – Förvaltningsomr.	Lukumäärät – Antal					Säännöllisen työajan ansio – Ordinarie arbetstidslön			Kokonais- ansio – Totallön
	Yht. – Totalt	Koko- aikaiset – Heltids- anställda	Naiset – Kvinnor %	Osa- aikaiset – Deltids- anställda	Naiset – Kvinnor %	Yht. – Totalt	Miehet – Män	Naiset – Kvinnor	
Kuntasektori yhteensä	396 095	346 769	79,3	49 326	83,9	1 971	2 341	1 871	2 054
0 Yleishallinto	13 694	12 048	70,9	1 646	76,1	2 160	2 865	1 869	2 172
1 Järjestystoimi	8 396	7 849	26,9	547	48,6	2 056	2 159	1 774	2 167
2 Terveydenhuolto	121 827	109 286	87,0	12 541	90,4	2 069	2 763	1 966	2 149
3 Sosiaalitoimi	110 257	96 298	93,8	13 959	89,9	1 695	1 842	1 685	1 706
4 Sivistystoimi	110 278	93 415	68,6	16 863	78,8	2 119	2 287	2 042	2 290
5 Kaavoitus ja yleiset työt	10 051	9 143	45,3	908	48,6	2 099	2 348	1 792	2 131
6 Kiinteistöt	6 990	5 940	59,5	1 050	80,1	1 637	1 826	1 503	1 696
7 Liike- ja palvelutoimi	13 755	12 170	55,9	1 585	76,0	1 887	2 209	1 618	1 976
UUSIMAA	93 714	84 791	79,6	8 923	83,8	2 006	2 361	1 913	2 090
0 Yleishallinto	3 389	3 089	66,9	300	72,0	2 377	2 900	2 119	2 403
1 Järjestystoimi	2 159	2 036	34,8	123	62,6	2 126	2 298	1 794	2 193
2 Terveydenhuolto	29 989	27 333	87,1	2 656	89,1	2 144	2 766	2 054	2 246
3 Sosiaalitoimi	26 263	24 347	93,7	1 916	92,7	1 705	1 905	1 692	1 716
4 Sivistystoimi	22 823	19 670	72,0	3 153	80,1	2 074	2 160	2 040	2 237
5 Kaavoitus ja yleiset työt	2 470	2 276	45,7	194	54,1	2 332	2 579	2 034	2 367
6 Kiinteistöt	1 494	1 352	63,2	142	81,7	1 787	2 093	1 607	1 824
7 Liike- ja palvelutoimi	5 119	4 685	44,3	434	66,4	2 070	2 311	1 753	2 184
VARSINAIS-SUOMI	34 010	30 230	80,9	3 780	84,2	1 935	2 320	1 841	2 014
0 Yleishallinto	1 012	925	75,0	87	78,2	2 108	3 048	1 794	2 119
1 Järjestystoimi	674	632	19,9	42	50,0	2 016	2 085	1 738	2 116
2 Terveydenhuolto	10 673	9 780	87,5	893	88,1	2 035	2 811	1 928	2 101
3 Sosiaalitoimi	10 029	8 992	95,0	1 037	91,5	1 662	1 783	1 656	1 673
4 Sivistystoimi	9 178	7 760	69,9	1 418	81,0	2 110	2 273	2 040	2 296
5 Kaavoitus ja yleiset työt	806	728	44,1	78	52,6	2 048	2 267	1 757	2 090
6 Kiinteistöt	685	571	56,6	114	75,4	1 623	1 740	1 528	1 664
7 Liike- ja palvelutoimi	825	756	51,5	69	71,0	1 824	2 057	1 598	1 898
SATAKUNTA	17 775	15 444	79,8	2 331	86,5	1 957	2 372	1 848	2 063
0 Yleishallinto	619	567	71,1	52	78,8	2 058	2 838	1 733	2 069
1 Järjestystoimi	385	357	25,5	28	35,7	2 082	2 185	1 765	2 175
2 Terveydenhuolto	5 412	4 828	88,0	584	92,5	2 027	2 789	1 922	2 112
3 Sosiaalitoimi	4 893	4 121	95,0	772	93,4	1 681	1 860	1 671	1 693
4 Sivistystoimi	5 185	4 456	69,8	729	79,6	2 118	2 339	2 021	2 331
5 Kaavoitus ja yleiset työt	474	430	48,4	44	56,8	2 029	2 360	1 669	2 065
6 Kiinteistöt	464	366	63,7	98	84,7	1 546	1 690	1 462	1 632
7 Liike- ja palvelutoimi	334	310	35,8	24	66,7	2 007	2 235	1 583	2 325
KANTA-HÄME	12 622	11 147	80,2	1 475	85,0	1 984	2 411	1 874	2 066
0 Yleishallinto	364	326	77,3	38	86,8	2 155	3 400	1 792	2 159
1 Järjestystoimi	309	273	20,1	36	41,7	2 178	2 265	1 837	2 333
2 Terveydenhuolto	3 702	3 340	87,7	362	93,6	2 061	2 826	1 952	2 135
3 Sosiaalitoimi	3 572	3 206	94,9	366	92,6	1 693	1 867	1 684	1 707
4 Sivistystoimi	3 898	3 318	67,8	580	77,6	2 188	2 395	2 089	2 345
5 Kaavoitus ja yleiset työt	285	265	43,0	20	75,0	2 038	2 263	1 721	2 084
6 Kiinteistöt	192	165	66,1	27	77,8	1 568	1 791	1 443	1 656
7 Liike- ja palvelutoimi	299	253	73,5	46	91,3	1 577	1 785	1 500	1 627
PIRKANMAA	33 632	29 899	79,1	3 733	83,0	1 945	2 318	1 842	2 022
0 Yleishallinto	1 087	985	68,7	102	61,8	2 081	2 770	1 775	2 098
1 Järjestystoimi	723	688	19,9	35	57,1	2 075	2 127	1 849	2 149
2 Terveydenhuolto	10 763	9 857	86,8	906	83,1	2 030	2 723	1 928	2 086
3 Sosiaalitoimi	9 366	8 343	94,8	1 023	91,5	1 680	1 821	1 672	1 691
4 Sivistystoimi	8 713	7 351	69,0	1 362	80,8	2 111	2 293	2 026	2 307
5 Kaavoitus ja yleiset työt	863	810	44,8	53	50,9	2 059	2 297	1 750	2 086
6 Kiinteistöt	736	614	70,4	122	84,4	1 514	1 750	1 410	1 549
7 Liike- ja palvelutoimi	1 200	1 129	34,3	71	70,4	1 954	2 140	1 568	2 017
PÄIJÄT-HÄME	14 519	12 664	80,4	1 855	82,2	1 927	2 331	1 824	2 000
0 Yleishallinto	376	336	72,3	40	80,0	2 108	2 953	1 777	2 117
1 Järjestystoimi	353	334	22,8	19	52,6	2 010	2 102	1 705	2 086
2 Terveydenhuolto	4 511	4 030	88,2	481	92,3	1 993	2 756	1 890	2 052
3 Sosiaalitoimi	3 887	3 484	95,2	403	93,1	1 650	1 793	1 643	1 654
4 Sivistystoimi	4 470	3 686	68,0	784	75,3	2 106	2 282	2 021	2 270
5 Kaavoitus ja yleiset työt	391	357	46,5	34	20,6	2 059	2 351	1 733	2 089
6 Kiinteistöt	258	218	67,0	40	85,0	1 575	1 834	1 446	1 599
7 Liike- ja palvelutoimi	257	207	80,7	50	60,0	1 593	1 933	1 510	1 640

Taulukko 11. Kuntasektorin kuukausipalkkaisen henkilöstön lukumäärät ja ansiot maakunnan, hallinnonalan ja sukupuolen mukaan lokakuussa 2001

Tabell 11. Månadsavlönade inom den kommunala sektorn; antal löner efter landskap, förvaltningsområde och kön i oktober 2001

Kuukausipalkkaiset – Månadsavlönade									
MAAKUNTA – LANDSKAP Hallinnonala – Förvaltningsomr.	Lukumäärät – Antal					Säännöllisen työajan ansio – Ordinarie arbetstidslön			Kokonais- ansio – Totallön
	Yht. – Totalt	Koko- aikaiset – Heltids- anställda	Naiset – Kvinnor %	Osa- aikaiset – Deltids- anställda	Naiset – Kvinnor %	Yht. – Totalt	Miehet – Män	Naiset – Kvinnor	
KYMENLAAKSO	13 227	11 717	81,9	1 510	87,0	1 947	2 387	1 846	2 035
0 Yleishallinto	491	410	76,3	81	88,9	2 096	3 217	1 740	2 102
1 Järjestystoimi	352	341	29,9	11	27,3	1 992	2 106	1 732	2 140
2 Terveystoimi	3 882	3 544	90,0	338	92,3	2 061	3 113	1 949	2 155
3 Sosiaalityö	3 998	3 519	95,8	479	91,6	1 721	1 881	1 713	1 731
4 Sosiaalityö	3 348	2 872	69,2	476	80,0	2 108	2 314	2 015	2 297
5 Kaavoitus ja yleiset työt	304	292	46,2	12	41,7	2 090	2 408	1 717	2 135
6 Kiinteistöt	349	307	50,2	42	92,9	1 636	1 800	1 458	1 735
7 Liike- ja palvelutoimi	486	417	79,9	69	87,0	1 623	2 076	1 496	1 668
ETELÄ-KARJALA	9 810	8 367	81,1	1 443	87,8	1 951	2 391	1 846	2 030
0 Yleishallinto	286	266	77,8	20	90,0	2 085	3 080	1 795	2 093
1 Järjestystoimi	244	212	33,0	32	59,4	2 013	2 143	1 749	2 125
2 Terveystoimi	2 953	2 578	88,8	375	93,1	2 043	2 993	1 927	2 104
3 Sosiaalityö	2 665	2 237	96,6	428	93,5	1 689	1 824	1 683	1 696
4 Sosiaalityö	2 802	2 368	67,7	434	81,6	2 111	2 285	2 027	2 285
5 Kaavoitus ja yleiset työt	228	200	44,5	28	39,3	2 068	2 331	1 738	2 108
6 Kiinteistöt	89	74	37,8	15	73,3	1 867	2 012	1 636	2 010
7 Liike- ja palvelutoimi	496	402	79,1	94	95,7	1 677	2 160	1 539	1 744
ETELÄ-SAVO	13 657	11 903	78,8	1 754	79,9	1 928	2 279	1 831	1 993
0 Yleishallinto	670	529	74,9	141	75,2	1 917	2 639	1 679	1 919
1 Järjestystoimi	272	245	25,7	27	37,0	1 951	2 044	1 690	2 088
2 Terveystoimi	4 066	3 752	86,7	314	88,9	1 991	2 666	1 888	2 046
3 Sosiaalityö	3 806	3 284	92,5	522	86,8	1 684	1 822	1 672	1 693
4 Sosiaalityö	4 023	3 369	66,0	654	75,2	2 128	2 299	2 038	2 267
5 Kaavoitus ja yleiset työt	256	232	45,3	24	45,8	2 047	2 338	1 706	2 063
6 Kiinteistöt	288	255	48,2	33	69,7	1 567	1 665	1 459	1 618
7 Liike- ja palvelutoimi	256	221	73,3	35	71,4	1 628	1 919	1 519	1 661
POHJOIS-SAVO	21 735	18 944	77,6	2 791	78,5	1 994	2 363	1 884	2 092
0 Yleishallinto	634	560	71,1	74	77,0	2 100	2 825	1 798	2 105
1 Järjestystoimi	371	360	23,3	11	27,3	2 027	2 096	1 792	2 202
2 Terveystoimi	7 316	6 802	84,3	514	87,9	2 089	2 696	1 976	2 194
3 Sosiaalityö	5 564	4 653	91,2	911	80,8	1 700	1 831	1 686	1 710
4 Sosiaalityö	6 143	5 097	65,3	1 046	73,1	2 157	2 335	2 062	2 346
5 Kaavoitus ja yleiset työt	506	469	43,1	37	45,9	2 052	2 355	1 640	2 068
6 Kiinteistöt	184	144	50,7	40	80,0	1 518	1 557	1 477	1 573
7 Liike- ja palvelutoimi	941	815	73,9	126	82,5	1 755	2 259	1 564	1 799
POHJOIS-KARJALA	14 033	11 617	77,4	2 416	80,5	1 942	2 253	1 847	2 012
0 Yleishallinto	496	400	71,2	96	68,8	2 029	2 787	1 728	2 033
1 Järjestystoimi	332	293	23,5	39	38,5	1 925	1 995	1 702	2 059
2 Terveystoimi	4 154	3 590	86,2	564	90,1	1 979	2 447	1 900	2 044
3 Sosiaalityö	3 668	2 956	92,6	712	87,4	1 693	1 806	1 683	1 700
4 Sosiaalityö	4 336	3 546	64,1	790	73,2	2 145	2 319	2 047	2 281
5 Kaavoitus ja yleiset työt	508	431	55,2	77	64,9	1 847	2 137	1 596	1 869
6 Kiinteistöt	225	180	65,6	45	57,8	1 525	1 631	1 469	1 624
7 Liike- ja palvelutoimi	269	192	77,6	77	83,1	1 636	1 831	1 576	1 664
KESKI-SUOMI	20 592	17 607	79,3	2 985	84,3	1 964	2 327	1 865	2 032
0 Yleishallinto	580	483	73,5	97	74,2	2 096	3 047	1 746	2 098
1 Järjestystoimi	425	399	30,1	26	53,8	2 056	2 154	1 824	2 198
2 Terveystoimi	6 269	5 435	86,9	834	90,6	2 098	2 960	1 965	2 157
3 Sosiaalityö	5 753	4 893	93,0	860	90,5	1 717	1 840	1 707	1 730
4 Sosiaalityö	5 586	4 729	66,8	857	75,8	2 114	2 256	2 042	2 258
5 Kaavoitus ja yleiset työt	602	560	33,9	42	35,7	1 974	2 060	1 808	2 012
6 Kiinteistöt	235	199	42,2	36	72,2	1 721	1 826	1 542	1 795
7 Liike- ja palvelutoimi	1 081	863	86,0	218	88,5	1 575	1 936	1 513	1 605
ETELÄ-POHJANMAA	15 074	13 445	79,6	1 629	84,8	1 941	2 333	1 836	2 036
0 Yleishallinto	530	508	75,2	22	86,4	2 094	3 048	1 776	2 097
1 Järjestystoimi	221	210	30,0	11	18,2	1 959	2 069	1 697	2 138
2 Terveystoimi	4 585	4 187	86,6	398	91,7	1 999	2 671	1 897	2 083
3 Sosiaalityö	4 283	3 725	91,2	558	87,6	1 686	1 790	1 676	1 699
4 Sosiaalityö	4 652	4 085	68,6	567	80,6	2 112	2 361	1 995	2 299
5 Kaavoitus ja yleiset työt	267	248	40,7	19	36,8	2 081	2 304	1 748	2 113
6 Kiinteistöt	266	239	63,6	27	77,8	1 529	1 681	1 439	1 620
7 Liike- ja palvelutoimi	267	241	75,5	26	80,8	1 635	1 807	1 575	1 703

Taulukko 11. Kuntasektorin kuukausipalkkaisen henkilöstön lukumäärät ja ansiot maakunnan, hallinnonalan ja sukupuolen mukaan lokakuussa 2001

Tabell 11. Månadsavlönade inom den kommunala sektorn; antal löner efter landskap, förvaltningsområde och kön i oktober 2001

MAAKUNTA – LANDSKAP Hallinnonala – Förvaltningsomr.	Lukumäärät – Antal					Säännöllisen työajan ansio – Ordinarie arbetstidslön			Kokonais- ansio – Totallönn
	Yht. – Totalt	Koko- aikaiset – Heltids- anställda	Naiset – Kvinnor %	Osa- aikaiset – Deltids- anställda	Naiset – Kvinnor %	Yht. – Totalt	Miehet – Män	Naiset – Kvinnor	
POHJANMAA	14 279	11 323	77,6	2 956	90,8	1 957	2 317	1 847	2 039
0 Yleishallinto	468	404	69,6	64	76,6	2 137	2 711	1 880	2 138
1 Järjestystoimi	254	245	25,7	9	44,4	2 074	2 173	1 794	2 217
2 Terveydenhuolto	4 571	3 663	85,9	908	95,9	1 966	2 570	1 870	2 034
3 Sosiaalitoimi	3 947	2 949	93,8	998	95,2	1 664	1 778	1 656	1 676
4 Sivistystoimi	4 329	3 500	65,0	829	84,2	2 153	2 324	2 057	2 307
5 Kaavoitus ja yleiset työt	278	244	40,2	34	50,0	2 018	2 231	1 688	2 076
6 Kiinteistöt	308	210	61,4	98	86,7	1 709	1 968	1 539	1 738
7 Liike- ja palvelutoimi	122	107	29,0	15	60,0	2 019	2 173	1 621	2 242
KESKI-POHJANMAA	5 991	5 055	77,1	936	84,8	1 943	2 255	1 845	2 034
0 Yleishallinto	229	210	72,9	19	94,7	2 079	2 842	1 764	2 079
1 Järjestystoimi	147	136	29,4	11	36,4	1 903	2 005	1 652	1 986
2 Terveydenhuolto	1 638	1 440	85,3	198	93,4	2 067	2 812	1 937	2 148
3 Sosiaalitoimi	1 714	1 382	91,8	332	80,7	1 671	1 792	1 658	1 677
4 Sivistystoimi	1 891	1 557	71,3	334	85,9	2 059	2 254	1 981	2 233
5 Kaavoitus ja yleiset työt	103	97	30,9	6	33,3	1 991	2 111	1 710	2 036
6 Kiinteistöt	131	100	43,0	31	90,3	1 622	1 753	1 427	1 703
7 Liike- ja palvelutoimi	137	132	17,4	5	40,0	1 951	1 990	1 767	2 201
POHJOIS-POHJANMAA	30 384	26 396	78,2	3 988	83,1	1 968	2 320	1 866	2 060
0 Yleishallinto	1 059	908	68,3	151	80,1	2 069	2 543	1 843	2 082
1 Järjestystoimi	486	461	17,4	25	48,0	2 062	2 132	1 747	2 255
2 Terveydenhuolto	9 759	8 471	85,8	1 288	91,5	2 058	2 730	1 948	2 137
3 Sosiaalitoimi	7 824	6 824	92,1	1 000	83,5	1 683	1 804	1 671	1 691
4 Sivistystoimi	8 973	7 700	66,7	1 273	78,5	2 130	2 298	2 044	2 317
5 Kaavoitus ja yleiset työt	955	853	51,8	102	52,0	1 918	2 254	1 611	1 948
6 Kiinteistöt	472	420	66,7	52	82,7	1 505	1 637	1 435	1 599
7 Liike- ja palvelutoimi	745	667	64,9	78	76,9	1 878	2 292	1 634	1 934
KAINUU	7 065	5 889	77,2	1 176	79,8	2 046	2 395	1 940	2 124
0 Yleishallinto	360	285	74,0	75	77,3	2 073	2 787	1 824	2 079
1 Järjestystoimi	131	117	23,1	14	35,7	2 014	2 075	1 829	2 254
2 Terveydenhuolto	1 969	1 705	85,2	264	92,0	2 120	2 765	2 011	2 201
3 Sosiaalitoimi	1 868	1 467	93,4	401	82,8	1 770	1 913	1 760	1 775
4 Sivistystoimi	2 312	1 966	66,6	346	74,0	2 214	2 431	2 102	2 350
5 Kaavoitus ja yleiset työt	183	152	46,7	31	35,5	2 039	2 277	1 768	2 048
6 Kiinteistöt	97	84	22,6	13	61,5	1 698	1 751	1 510	1 762
7 Liike- ja palvelutoimi	145	113	75,2	32	78,1	1 658	1 889	1 577	1 686
LAPPI	15 636	13 367	77,6	2 269	82,5	2 058	2 401	1 955	2 136
0 Yleishallinto	652	531	71,8	121	75,2	2 123	2 777	1 862	2 127
1 Järjestystoimi	350	320	28,7	30	43,3	2 030	2 115	1 816	2 136
2 Terveydenhuolto	4 354	3 811	88,0	543	92,1	2 132	2 894	2 024	2 208
3 Sosiaalitoimi	4 126	3 390	93,0	736	91,4	1 782	1 859	1 775	1 789
4 Sivistystoimi	4 855	4 212	66,5	643	74,5	2 256	2 450	2 158	2 399
5 Kaavoitus ja yleiset työt	334	290	40,7	44	18,2	2 150	2 386	1 811	2 179
6 Kiinteistöt	437	378	54,0	59	76,3	1 653	1 819	1 507	1 727
7 Liike- ja palvelutoimi	503	411	59,9	92	66,3	1 809	2 137	1 579	1 915
ITÄ-UUSIMAA	6 427	5 595	83,0	832	85,1	1 895	2 257	1 819	1 966
0 Yleishallinto	261	230	71,3	31	61,3	2 017	2 684	1 745	2 026
1 Järjestystoimi	150	139	30,2	11	63,6	1 898	1 978	1 713	1 987
2 Terveydenhuolto	1 257	1 137	90,2	120	90,0	2 041	2 853	1 957	2 120
3 Sosiaalitoimi	2 124	1 926	96,6	198	98,0	1 684	1 675	1 684	1 693
4 Sivistystoimi	2 162	1 735	72,2	427	82,2	2 043	2 243	1 964	2 198
5 Kaavoitus ja yleiset työt	200	177	52,5	23	47,8	1 995	2 214	1 799	1 997
6 Kiinteistöt	42	37	70,3	5	80,0	1 505	1 750	1 407	1 519
7 Liike- ja palvelutoimi	231	214	83,6	17	82,4	1 641	2 024	1 555	1 643
AHVENANMAA	1 819	1 282	76,5	537	89,8	1 983	2 228	1 906	2 061
0 Yleishallinto	131	96	67,7	35	94,3	2 405	2 940	2 179	2 432
1 Järjestystoimi	58	51	7,8	7	28,6	2 271	2 494
2 Terveydenhuolto	4	3	100,0	1	100,0
3 Sosiaalitoimi	907	600	93,3	307	93,5	1 831	1 905	1 826	1 873
4 Sivistystoimi	599	438	74,7	161	90,1	2 049	2 203	1 995	2 169
5 Kaavoitus ja yleiset työt	38	32	50,0	6	50,0	2 171	2 420	1 906	2 242
6 Kiinteistöt	38	27	14,8	11	63,6	1 899	1 933
7 Liike- ja palvelutoimi	42	35	5,7	7	28,6	2 047	2 234

Kuntasektorin kuukausipalkat 2001 sisältää tietoja kuntasektorin kuukausipalkkaisen henkilöstön rakenteesta iän, sukupuolen ja koulutuksen mukaan. Julkaisu sisältää myös kuntien palveluksessa olevien henkilöiden palkat ammattiryhmittäin, ansioluokittain, kunnittain ja kuntayhtymittäin. Lisäksi julkaisuun on koottu tietoja ansioiden ja henkilöstön lukumäärän kehityksestä 1970-luvulta lähtien.

Publikation Måndaslöner för kommunalanställda 2001 innehåller uppgifter om den månadsavlönade personalen inom den kommunala sektorn uppställd enligt ålder, kön och utbildning. Publikationen innehåller också uppgifter om de kommunalt anställdas löner enligt yrkesgrupp och lönklass kommunvis och enligt samkommun. I publikationen finns dessutom en sammanställning över hur inkomsterna och antalet anställda utvecklats sedan 1970-talet.

