


Julkisen sektorin palkat 2008

Löner inom den offentliga sektorn



Julkisen sektorin palkat 2008

Löner inom den offentliga sektorn

Tiedustelut – Förfrågningar – Inquiries:

*Mika Idman
Markku Jutila
Mari Ylä-Jarkko
(09) 17 341*

*sähköposti: palkat.valtio@tilastokeskus.fi
sähköposti: palkat.kunnat@tilastokeskus.fi*

**Suomen virallinen tilasto
Finlands officiella statistik
Official Statistics of Finland**

Kansikuva – Pärmbild – Cover graphics: Jannis Mavrostomos

© 2009 Tilastokeskus – Statistikcentralen – Statistics Finland

*Tietoja lainattaessa lähteenä on mainittava Tilastokeskus.
Uppgifterna får lånas med uppgivande av Statistikcentralen som källa.
Quoting is encouraged provided Statistics Finland is acknowledged as the source.*

Valtio:

Tilaston kuvaus: <http://tilastokeskus.fi/til/vkp/meta.html>

Tilaston laatuseloste: <http://tilastokeskus.fi/til/vkp/laa.html>

Kunta:

Tilaston kuvaus: <http://tilastokeskus.fi/til/ksp/meta.html>

Tilaston laatuseloste: <http://tilastokeskus.fi/til/ksp/laa.html>

ISSN 1795–5165

= Suomen virallinen tilasto

ISSN 1797–8599

ISBN 978–952–244–105–8

Alkusanat

Julkisen sektorin palkat 2008 -julkaisu kokoaa yhteen aikaisemmin erillisinä olleet Valtion kuukausipalkat - sekä Kuntasektorin palkat -julkaisut. Julkaisu kuvaa kuntasektorin ja valtion palveluksessa olevien palkansaajien lukumäärätietoja ja ansioita vuoden 2008 viimeisellä neljänneksellä.

Kuntasektorin osalta tiedot perustuvat Tilastokeskuksen tekemään kuntasektorin palkkatiedusteluun, johon kunnat ja kuntayhtymät ilmoittavat palvelussuhde- ja palkkatiedot vuosittain lokakuun ensimmäisenä arkipäivänä voimassa olevien palvelussuhteiden osalta.

Valtion palkkatilastoissa tietolähteenä on Valtiokonttorin ylläpitämästä Tahti -järjestelmästä saadut tiedot. Palkkatiedot muodostetaan marraskuussa voimassa olleille palvelussuhteille. Vuodesta 2007 alkaen ansiolaskentaa on muutettu valtion palkkatilastossa siten, että työaika- ja suoritusperusteiset lisät on laskettu vuoden viimeisen neljänneksen keskiarvona. Tällä menetelmällä pyritään hyödyntämään aiempaa laajempaa tietosisältöä ja parantamaan tietojen vertailtavuutta vuosien välillä.

Kummankin sektorin palkka-aineistot kattavat ko. sektorin kaikki kyseisenä ajankohtana voimassa olevat palvelussuhteet. Kuntasektorin tilastoaineistossa oli vuonna 2008 yhteensä 420 565 palkansaajaa, joista 364 593 oli kokoaikaisia. Valtion tilastoaineistossa oli 118 760 kuukausipalkkaista palkansaajaa, joista 109 178 oli kokoaikaisia. Julkaistut ansiotiedot ovat laskettu kokoaikaisista, täyttä palkkaa saaneista palvelussuhteista.

Julkisen sektorin palkat -julkaisu koostuu pääosin liitetaulukoista, joissa on pyritty käyttämään samoja ansiokäsitteitä ja luokittelumuuttujia kummankin sektorin osalta.

Helsingissä heinäkuussa 2009

Förord

Publikationen "Löner inom den offentliga sektorn 2008" ingår de tidigare publikationerna "Statens månadslöner" och "Löner inom kommunsektorn" som tidigare getts ut separat. I publikationen redovisas uppgifter om antalet löntagare och löntagarnas löner när det gäller anställda inom den kommunala sektorn och staten under det sista kvartalet år 2008.

För kommunsektorns del baserar sig uppgifterna på Statistikcentralens enkät om löner inom kommunsektorn, för vilken kommunerna och samkommunerna årligen lämnar uppgifter om anställningsförhållande och löner för de anställningsförhållandens del som är i kraft den första vardagen i oktober.

Datakälla i statistiken över statens löner är Statskontorets Tahti-system. Löneuppgifterna bildas för anställningsförhållanden som gällde i november. Löneberäkningen i statistiken över statens löner har fr.o.m. år 2007 ändrats på så sätt att arbetstids- och prestationsbaserade tillägg har beräknats på basis av medeltalet för årets sista kvartal. Målsättningen är att utnyttja ett datainnehåll som är mer omfattande än tidigare och att förbättra jämförbarheten mellan olika år.

Båda sektorernas lönematerial täcker resp. sektors alla gällande anställningsförhållanden vid den aktuella tidpunkten. I statistikmaterialet gällande kommunsektorn uppgick antalet löntagare år 2008 till totalt 420 565, av vilka 364 593 var heltidsanställda. I statistikmaterialet gällande statens löner var 118 760 månadsavlönade löntagare, av vilka 109 178 var heltidsanställda. De publicerade löneuppgifterna har beräknats på basis av heltidsanställningar med full lön.

Publikationen "Löner inom den offentliga sektorn" innehåller i huvudsak tabellbilagor, där man försökt använda samma begrepp och klassificeringsvariabler för båda sektorernas del.

Helsingfors i juli 2009

Kari Molnar

Tilastojohtaja
Statistikdirektör

Sisällys

Alkusanat	3
Sisällys	4
Liitetaulukot.....	4
1 Yhteenveto tuloksista.....	6
1.1 Julkisen sektorin henkilöstö	6
1.2 Kuntasektorin henkilöstö ja palkkakehitys sopimuskaudella 2006 - 2008	10
1.2.2 Kuntasektorin palkat sukupuolen ja koulutuksen mukaan	12
1.3 Valtion henkilöstö ja palkkakehitys	13
2 SVT Laatuseloste, Kuntasektorin palkat.....	16
2.1 Tilastotietojen relevanssi.....	16
2.2 Tilastotutkimuksen menetelmäkuvaus	18
2.3 Tietojen oikeellisuus ja tarkkuus.....	19
2.4 Julkaistujen tietojen ajantasaisuus ja oikea- aikaisuus	19
2.5 Tietojen saatavuus ja läpinäkyvyys/selkeys	19
2.6 Tilastojen vertailukelpoisuus	19
2.7 Selkeys ja eheys/yhtenäisyys	20
3 SVT Laatuseloste, Valtion palkat	21
3.1 Tilastotietojen relevanssi.....	21
3.2 Tilastotutkimuksen menetelmäkuvaus	23
3.3 Tietojen oikeellisuus ja tarkkuus.....	23
3.4 Julkaistujen tietojen ajantasaisuus ja oikea- aikaisuus	23
3.5 Tietojen saatavuus ja läpinäkyvyys/selkeys	23
3.6 Tilastojen vertailukelpoisuus	24
3.7 Selkeys ja eheys/yhtenäisyys	24

Liitetaulukot

Toimialataulukot.....	25
Taulukko 1a. Kuntasektorin kuukausipalkat toimialan (TOL 2008) ja koulutuksen mukaan	27
Taulukko 1b. Valtion kuukausipalkat toimialan (TOL 2008) ja koulutuksen mukaan.	34
Koulutustaulukot	39
Taulukko 2a. Kuntasektorin kuukausipalkat koulutusluokituksen mukaan.	41
Taulukko 2b. Valtion kuukausipalkat koulutusluokituksen mukaan.	54
Ammattitaulukot.....	67
Taulukko 3a. Kuntasektorin kuukausipalkat ammattiluokituksen ja ammatin mukaan.	69
Taulukko 3b. Kuntasektorin tuntipalkat ammattiluokituksen ja ammatin mukaan.	87
Taulukko 3c. Valtion kuukausipalkat ammattiluokituksen ja ammatin mukaan.	90
Taulukko 4a. Kuntasektorin kuukausipalkat läänin ja ammattiluokituksen mukaan.	101
Taulukko 4b. Valtion kuukausipalkat läänin ja	

Innehåll

Förord.....	3
Innehåll	4
Tabellbilagor.....	4
1 Sammandrag av resultaten	6
1.1 Anställda inom den offentliga sektorn	6
1.2 Anställda inom kommunsektorn och löneutvecklingen under avtals- perioden 2006- 2008	10
1.2.2 Kommunsektorns löner efter kön och utbildning.....	12
1.3 Statligt anställda och löneutvecklingen	13
2 Kvalitetsbeskrivning av FOS, Löner inom kommunsektorn	16
2.1 Relevans av statistikuppgifterna.....	16
2.2 Metodbeskrivning för statistikundersökningen ...	18
2.3 Uppgifternas riktighet och exakthet	19
2.4 Tidsenlighet och rättidighet.....	19
2.5 Tillgänglighet och transparens	19
2.6 Jämförbarhet.....	19
2.7 Tydlighet och konsistens.....	20
3 Kvalitetsbeskrivning av FOS, Löner inom staten	21
3.1 Relevans av statistikuppgifterna.....	21
3.2 Metodbeskrivning för statistikundersökningen ...	23
3.3 Felfrihet och exakthet.....	23
3.4 Tidsenlighet och rättidighet.....	23
3.5 Tillgänglighet och transparens	24
3.6 Jämförbarhet.....	24
3.7 Tydlighet och konsistens.....	24

Tabellbilagor

Näringsgrenstabeller	25
Tabell 1a. Månadsavlönade inom den kommunala sektorn; löner efter näringsgren (TOL 2008) och utbildningsnivå.....	27
Tabell 1b. Månadslöner inom staten; löner efter näringsgren (TOL 2008) och utbildningsnivå.	34
Utbildningstabeller	39
Tabell 2a. Månadsavlönade inom den kommunala sektorn; löner efter utbildningsklassificering	41
Tabell 2b. Månadslöner inom staten; löner efter utbildningsklassificering	54
Yrkestabeller	67
Tabell 3a. Månadsavlönade inom den kommunala sektorn; löner efter yrkesklassificering och yrke.	69
Tabell 3b. Timavlönade inom den kommunala sektorn; löner efter yrkesklassificering och yrke.	87
Tabell 3c. Månadslöner inom staten; löner efter yrkesklassificering och yrke.	90
Tabell 4a. Månadsavlönade inom den kommunala sektorn; löner efter län och yrkesklassificering.	101

ammattiluokituksen mukaan.....	112	Tabell 4b. Månadslöner inom staten; löner efter län och yrkesklassificering.....	112
Muut taulukot	119	Övriga tabeller	119
Taulukko 5a. Kuntasektorin kuukausi -ja tuntipalkat sopimusalan mukaan kunnittain.....	121	Tabell 5a. Månads- och timavlönade inom den kommunala sektorn; löner efter avtalsbranch och kommun.....	121
Taulukko 5b. Kuntasektorin kuukausi -ja tuntipalkat sopimusalan mukaan kuntayhtymittäin.....	130	Tabell 5b. Månads- och timavlönade inom den kommunala sektorn; löner efter avtalsbranch i samkommun.....	130
Taulukko 6. Kuntasektorin tuntipalkat palkkaryhmän mukaan.	134	Tabell 6. Timavlönade inom den kommunala sektorn; löner efter lönegrupp.....	134
Taulukko 7. Valtion kuukausipalkat budjetin pääluokan ja toimialan (TOL 2008) mukaan.	135	Tabell 7. Månadsavlönade inom staten; löner efter huvudtitel i budgeten och näringsgren (TOL 2008)...	135

1 Yhteenvedo tuloksista

1.1 Julkisen sektorin henkilöstö

Tilastokeskuksen mukaan valtion ja kuntien palveluksessa oli vuoden 2008 viimeisellä neljänneksellä yhteensä 553 800 palkansaajaa, joista 539 300 oli kuukausipalkkaisia ja 14 500 tuntipalkkaisia. Valtion tuntipalkkaiset jäävät pois tilastoista vähäisen määränsä vuoksi.

Taulukko A Julkisen sektorin palkansaajien lukumäärä vuosina 1990–2008.

Tabell A Antal löntagare inom den offentliga sektorn åren 1990–2008.

Vuosi År	Yhteensä Totalt	Kuukausipalkkaiset Månadsavlönade			Tuntipalkkaiset Timavlönade		
		Yhteensä Totalt	Kuntasektori Kommuner	Valtiosektori Staten	Yhteensä Totalt	Kuntasektori Kommuner	Valtiosektori Staten
2008	553 800	539 300	420 600	118 700	14 500	14 500	0
2007	541 800	526 700	407 000	119 700	15 100	15 100	0
2006	553 600	537 800	415 700	122 100	15 800	15 800	0
2005	545 200	528 900	407 200	121 700	16 300	16 100	200
2004	555 600	537 400	415 600	121 800	18 200	18 000	200
2003	548 900	528 400	406 600	121 800	20 500	19 800	700
2002	548 300	525 900	405 100	120 800	22 400	21 700	700
2001	540 600	517 800	399 800	118 000	22 800	22 100	700
2000	538 000	514 100	393 000	121 100	23 900	23 000	900
1999	536 400	511 800	388 600	123 200	24 600	23 600	1 000
1998	540 900	513 600	391 600	122 000	27 300	25 600	1 700
1997	536 100	506 600	386 800	119 800	29 500	27 400	2 100
1996	527 100	497 000	378 500	118 500	30 100	27 700	2 400
1995	517 600	485 600	365 000	120 600	32 000	29 500	2 500
1990	616 900	570 100	374 300	195 800	46 800	32 500	14 300

Kuntasektorilla keskimääräinen säännöllisen työntekijän ansio vuonna 2008 oli 2 632 euroa, valtiolla vastaava ansio oli samana ajankohtana keskimäärin 3 163 euroa. Ansioiden keskiarvon ero oli siis lähes tarkalleen 500 euroa sektoreiden välillä. Taulukosta B voidaan havaita, että palkansaajarakenteen on yksi syy tähän eroon. Tarkasteltaessa julkisen sektorin palkansaajia Tilastokeskuksen ammattiluokituksen pääluokkatasolla voidaan havaita, että valtiosektorilla on suhteellisesti enemmän johtajia ja erityisasiantuntijoita. Kuntasektorilla yksi suurimmista ryhmistä on palvelumyyni- ja hoitotyöntekijät (27 prosenttia), joiden ansiot ovat edellä mainittuja ryhmiä selvästi heikommät. Valtiolla vain n. kahdeksan prosenttia palkansaajista kuuluu tähän ammattiryhmään. Ryhmittäisiä palkkaeroja kuitenkin esiintyy, esim. johtajien keskimääräinen ansio on valtiolla lähes 800 euroa kuntasektoria enemmän. Tähän saattaa tosin vaikuttaa myös erot johtajien määrittelemisessä eri sektoreilla.

1 Sammandrag av resultatet

1.1 Anställda inom den offentliga sektorn

Under det sista kvartalet år 2008 var antalet löntagare inom staten och kommunerna totalt 553 800, av vilka 539 300 var månadsavlönade och 14 500 timavlönade. Statens timavlönade löntagare finns inte med i statistiken på grund av sitt ringa antal.

År 2008 var den genomsnittliga lönen för ordinarie arbetstid inom kommunsektorn 2 632 euro, inom staten var den i genomsnitt 3 163 euro under motsvarande period. Skillnaden i de genomsnittliga lönerna var således nästan exakt 500 euro mellan sektorerna. Av tabell B framgår att en orsak till denna skillnad är löntagarstrukturen. Vid en granskning av löntagarna inom den offentliga sektorn på Statistikcentralens yrkesklassificerings huvudgruppsnivå kan man se att det finns relativt sett fler direktörer och specialister inom den statliga sektorn. En av de största grupperna inom den kommunala sektorn är service-, försäljnings- och omsorgspersonal (27 procent), vars löner är klart lägre än de förenämnda gruppernas. Inom staten hör bara omkring åtta procent av löntagarna till denna yrkesgrupp. Det finns dock gruppvisa löneskillnader, t.ex. den genomsnittliga lönen för direktörer inom staten är nästan 800 euro högre än inom kommunsektorn. Det kan visserligen också bero på skillnader i definieringen av direktörer inom olika sektorer

Taulukko B Julkisen sektorin kuukausipalkkaiset ammattiluokituksen mukaan vuonna 2008.

Tabell B Månadsavlönade inom den offentliga sektorn efter yrkesklassificering år 2008.

Ammatin pääluokka Yrkesklassificeringen huvudgrupper	Kokoikaisten lukumäärä		Säännöllisen työajan ansio, €/kk	
	Antal heltidsanställda		Lön för ordinarie arbetstid, €/månad	
	Valtionsektori Staten	Kuntasektori Kommuner	Valtionsektori Staten	Kuntasektori Kommuner
Yhteensä - Totalt	109 178	364 593	3 163	2 632
Sotilaat - Militärer	9 274	-	3 637	-
Johtajat ja ylimmät virkamiehet - Chefer och högre tjänsteman	5 806	11 987	5 044	4 113
Erityisasiantuntijat - Specialister	43 292	114 667	3 504	3 265
Asiantuntijat - Experter	26 555	74 585	2 687	2 525
Toimisto- ja asiakaspalvelutyöntekijät - Kontorspersonal och personal i kundservicearbete	11 879	22 141	2 272	2 081
Palvelu-, myynti- ja hoitotyöntekijät - Service-, Försäljnings- och omsorgspersonal	8 320	99 368	2 741	2 172
Maanviljelijät, metsätyöntekijät ym. - Jordbrukare, skogsarbetare m.fl.	196	3 059	2 257	2 154
Rakennus-, korjaus- ja valmistustyöntekijät - Byggnads-, reparations- och tillverkningsarbetare	1 599	2 406	2 450	2 136
Prosessi- ja kuljetustyöntekijät - Process- och transportarbetare	295	2 134	2 159	2 268
Muut työntekijät - Övriga arbetstagare	1 960	33 985	2 044	1 917

Koskien vuotta 2008 otettiin sekä kunnan että valtion tilastossa käyttöön uusi toimialaluokitus (TOL 2008). Taulukoissa C ja D on kunnan ja valtion sektorin palkansaajat taulukoitu suurimpien toimialojen osalta. Kuntasektorilla toimiala on muodostettu Tilastokeskuksessa toimintayksikkötiedon perusteella. Käytännössä tämä tarkoittaa sitä, että kaikki toimintayksikössä työskentelevät palkansaajat ohjautuvat samalle toimialalle, esim. peruskoulussa työskentelevän keittäjän toimiala on koulutus. Valtiosektorilla toimiala on muodostettu vastaavasti virastokohtaisen tiedon perusteella. Tämä seikka kannattaa ottaa huomioon tarkasteltaessa toimialoittaisia palkkaeroja.

Taulukosta C voidaan havaita, että kuntasektorilla eniten palkansaajia työskenteli toimialoilla "Terveyspalvelut", "Sosiaalihuollon laitos- ja avopalvelut", "Koulutus" sekä "Julkinen hallinto." Näistä aloista Koulutuksessa maksetaan korkeinta palkkaa, varsinkin lukioissa ja korkeakouluissa palkkataso on koko kuntasektorin keskiarvoa jopa 1 000 euroa korkeampi.

Den nya näringsgrensindelningen (TOL 2008) infördes gällande år 2008 både i statistiken över kommuner och över staten. I tabellerna C och D har löntagarna inom den kommunala och den statliga sektorn tabellerats för de större näringsgrenarnas del. Inom kommunsektorn har näringsgrenen bildats vid Statistikcentralen på basis av uppgifter om verksamhetsenhet. I praktiken innebär detta att alla löntagare som arbetar inom en verksamhetsenhet hänförs till samma näringsgren, t.ex. kokerskor i grundskolor arbetar inom näringsgrenen utbildning. Inom statssektorn har näringsgrenen på motsvarande sätt bildats på basis av uppgifter om ämbetsverk. Det är skäl att beakta detta när man granskar de näringsgrensvisa löneskillnaderna.

Av tabell C framgår att flest löntagare inom kommunsektorn arbetade inom näringsgrenarna "Hälso- och sjukvård", "Vård och omsorg med boende, "Öppna sociala insatser", "Utbildning" och "Offentlig förvaltning". Av dessa näringsgrenar betalas den högsta lönen inom Utbildning. Särskilt i gymnasier och högskolor är lönenivån rentav 1 000 euro högre än genomsnittet för hela kommunsektorn.

Taulukko C Kuntasektorin kuukausipalkkaisten lukumäärä ja kokonaisansio toimialan (TOL 2008) mukaan marraskuussa 2008.

Tabell C Antalet månadsavlönade inom den kommunala sektorn och deras totallönen efter näringsgren (TOL 2008) i november 2008.

Toimiala (TOL 2008) - Näringsgren (TOL 2008)	Lukumäärä		Kokonaisansio €/kk			
	Antal		Totallönen, €/månad			
	Yhteensä	Kokoaikaisia	Keskimäärin	Desiili-Decil		
	Totalt	Heltidsanställda	Genomsnitt	1.	Med.	9.
Kuntasektorin kuukausipalkkaiset - Månadsavlönade inom den kommunala sektorn	420 565	364 593	2 715	1 845	2 415	3 821
01 Kasvinviljely ja kotieläintalous, riistatalous ja niihin liittyvät palvelut - <i>Jordbruk o jakt samt service i ansl</i>	4 381	2 491	2 199	1 888	2 179	2 528
35 Sähkö-, kaasu- ja lämpöhuolto, jäähdytysliiketoiminta - <i>Försörjning av el, gas, värme o kyla</i>	1 457	1 337	3 321	2 137	3 160	4 645
36 Veden otto, puhdistus ja jakelu - <i>Vattenförsörjning</i>	1 091	1 012	2 884	1 992	2 664	4 198
49 Maaliikenne ja putkijohtokuljetus - <i>Landtransport; transp i rörsystem</i>	1 385	1 244	2 655	2 038	2 509	3 456
4931 Paikallisiikenne - <i>Kollektivtrafik</i>	1 172	1 118	2 692	2 057	2 551	3 498
56 Ravitsemistominta - <i>Rest-, catering o barverksamhet</i>	8 211	6 962	2 002	1 722	1 937	2 314
56290 Henkilöstö- ja laitosruokat - <i>Ovr catering- o centr.köksverks.</i>	8 211	6 962	2 002	1 722	1 937	2 314
71 Arkkitehti- ja insinööripalvelut; tekninen testaus ja analysointi - <i>Ark- o tekn kons.verks;tekn. provn</i>	10 709	9 694	2 708	1 824	2 488	3 892
71121 Yhdyskuntasuunnittelu - <i>Samhällsplanering</i>	3 921	3 567	2 616	1 806	2 297	3 763
71126 Muu rakennustekninen palvelu - <i>Övriga byggtkniska tjänster</i>	6 174	5 562	2 766	1 830	2 595	3 961
81 Kiinteistön- ja maisemanhoito - <i>Fast.service samt skötsel o.d.</i>	9 455	8 042	2 046	1 630	1 841	2 782
811 Kiinteistönhoito - <i>Fastighetsrelaterade stödtjänster</i>	5 394	4 528	2 072	1 648	1 875	2 789
812 Siivouspalvelut - <i>Rengöring och lokalvård</i>	3 624	3 126	1 912	1 596	1 787	2 332
84 Julkinen hallinto ja maanpuolustus; pakollinen sosiaalivakuutus - <i>Off förvaltn o försvar; obl socförs</i>	44 567	38 862	2 739	1 909	2 432	3 922
84110 Julkinen yleishallinto - <i>Övergripande offentlig förvaltning</i>	15 071	13 479	2 854	1 937	2 364	4 417
84121 Opetuksen ja kulttuuriasiain hallinto - <i>Adm av utbildn o kulturärenden</i>	9 412	7 224	2 608	1 818	2 310	3 795
84122 Terveystieteiden ja sosiaaliturvan hallinto - <i>Admin av hälsovård o socialskydd</i>	13 443	11 818	2 583	1 884	2 327	3 469
84130 Työvoima- ja elinkeinoasiain hallinto - <i>Administr. av näringslivsprogram</i>	1 203	1 014	2 590	1 950	2 440	3 520
84250 Palo- ja pelastustoimi - <i>Brand- och räddningsverksamhet</i>	4 996	4 923	2 912	2 145	2 812	3 737
85 Koulutus - <i>Utbildning</i>	90 285	75 991	3 167	1 966	3 205	4 178
85200 Alemman perusasteen koulutus - <i>Utbildning på lägre grundnivå</i>	40 089	32 507	3 040	1 939	3 104	3 902
85311 Ylemmän perusasteen koulutus - <i>Utbildning på högre grundnivå</i>	15 854	14 088	3 250	2 048	3 337	4 083
85312 Lukiokoulutus - <i>Gymnasie utbildning</i>	6 863	5 969	3 780	2 734	3 795	4 781
85320 Keskiasteen ammatillinen koulutus - <i>Yrkesutbildning på mellannivå</i>	22 756	19 618	3 138	1 922	3 182	4 277
85420 Korkea-asteen koulutus yliopistoissa ja ammattikorkeakouluissa - <i>Univ- el yrkeshögstutb på högre nivå</i>	1 987	1 712	3 571	2 019	3 616	4 995
86 Terveyspalvelut - <i>Hälso- och sjukvård</i>	128 636	112 122	2 921	1 982	2 486	4 301
86101 Varsinaiset sairaalapalvelut - <i>Egentliga sjukhusjänster</i>	78 548	68 746	3 042	1 988	2 596	4 471
86210 Terveyskeskus- ja vastaavat yleislääkärinpalvelut - <i>Allmänpraktiserande läkarverksamhet</i>	50 086	43 374	2 724	1 971	2 368	3 831
87 Sosiaalihuollon lastospalvelut - <i>Vård och omsorg med boende</i>	30 240	26 412	2 417	1 924	2 379	2 936
87101 Ikääntyneiden hoitolaitokset - <i>Boende m sjukvård.vård för äldre</i>	14 345	12 408	2 377	1 917	2 350	2 850
87201 Kehitysvammaisten laitokset ja asumispalvelut - <i>Anst o boende m serv för utv.störda</i>	6 421	5 636	2 414	1 884	2 361	2 940
87301 Ikääntyneiden palveluasuminen - <i>Boende med särsk service f äldre</i>	6 454	5 577	2 408	1 941	2 381	2 916
87901 Lasten ja nuorten laitokset ja ammatillinen perhehoito - <i>Anst för barn o unga, prof familjev</i>	2 384	2 200	2 649	2 052	2 637	3 218
88 Sosiaalihuollon avopalvelut - <i>Öppna sociala insatser</i>	71 331	64 116	2 138	1 724	2 081	2 589
8810 Vanhusten ja vammaisten sosiaalihuollon avopalvelut - <i>Öppna soc inst f äldre o funktinindr</i>	17 051	14 846	2 278	1 912	2 225	2 653
88911 Lasten päiväkodit - <i>Barndaghem</i>	47 744	43 825	2 055	1 677	2 026	2 455
90 Kulttuuri- ja viihdetoiminta - <i>Konstn o kult verks o nöjesverks</i>	1 678	1 570	2 526	1 964	2 437	3 125
91 Kirjastojen, arkistojen, museoiden ja muid. kulttuurilaitosten toiminta - <i>Bibliotek-, arkiv- o museiverks. mm</i>	6 502	5 412	2 255	1 809	2 112	2 827
91010 Kirjastojen ja arkistojen toiminta - <i>Biblioteks- och arkivverksamhet</i>	5 119	4 289	2 242	1 824	2 098	2 791
91020 Museoiden toiminta - <i>Museiverksamhet</i>	1 318	1 064	2 291	1 755	2 170	2 977
93 Urheilutoiminta sekä hui- ja virkistyspalvelut - <i>Sport-, fritids- o nöjesverksamhet</i>	1 332	1 152	2 179	1 772	2 105	2 668

Taulukossa D on vastaavasti esitetty toimialoitainen vertailu valtionsektorilla. Verrattaessa taulukkoa kuntasektorin taulukkoon voidaan havaita, että valtiosektorilla toiminta on suppeampaa ja suuria toimialoja on melko vähän. Suurimpana toimialana on "Julkinen hallinto ja maanpuolustus; pakollinen sosiaalivakuutus", jossa työskentelee yli puolet koko valtiosektorin henkilöstöstä (65 898 henkilöä). Parhaiten palkattuja olivat "Oikeudenhoito" -toimialalla työskentelevät, jossa palkansaajien kokonaisansion keskiarvo oli 3 535 euroa.

I tabell D finns motsvarande näringsgrensvisa jämförelse inom statssektorn. Då man jämför den tabellen med tabellen för kommunsektorn ser man att verksamheten inom den statliga sektorn är snävare och att det finns rätt så få stora näringsgrenar. Den största näringsgrenen är "Offentlig förvaltning och försvar; obligatorisk socialförsäkring", där mer än hälften av hela statssektorns anställda arbetar (65 898 anställda). Bäst avlönade var löntagarna inom "Rättsvård", där den genomsnittliga totallönen var 3 535 euro.

Taulukko D Valtion kuukausipalkkaisten lukumäärä ja kokonaisansio toimialan (TOL 2008) mukaan marraskuussa 2008.
Tabell D Antalet månadsavlönade statsanställda och deras totallönn efter näringsgren (TOL 2008) i november 2008.

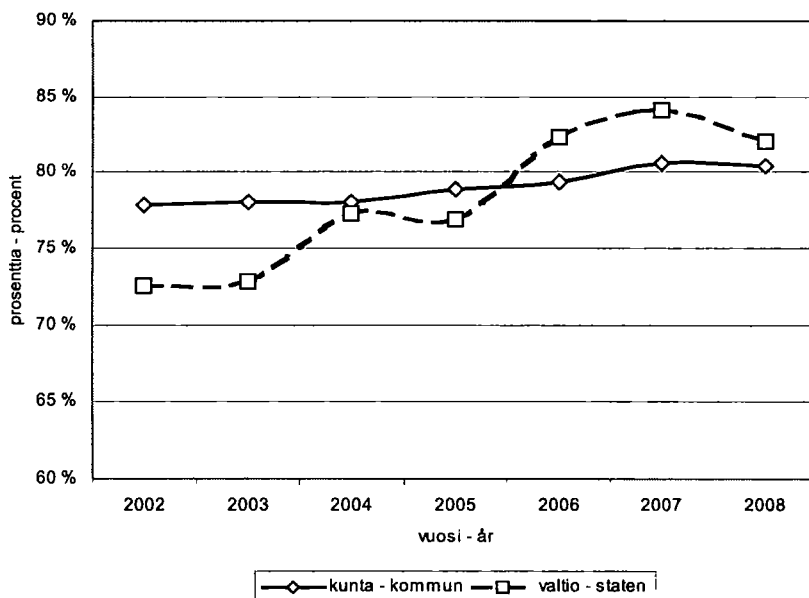
Toimiala (TOL 2008) - Näringsgren (TOL 2008)	Lukumäärä		Kokonaisansio €/kk		
	Antal		Totallönn, €/månad		
	Yhteensä	Kokoaikaisia	Keskimäärin	Desilli-Decil	
	Totalt	Heltidsanställda	Genomsnitt	1.	Med. 9.
Valtion kuukausipalkkaiset - Månadsavlönade inom staten	118 760	109 178	3 218	2 097	2 925 4 790
71 Arkkitehti- ja ins.palvelut; tekninen testaus ja analysointi - Ark- o tekn kons.verks;tekn. provn	2 455	2 240	3 253	2 182	2 770 5 036
71121 Yhdyskuntasuunnittelu - Samhallsplanering	1 733	1 570	2 945	2 147	2 505 4 413
72 Tieteellinen tutkimus ja kehittäminen - Vetensk. forskning o utveckling	8 080	7 287	3 505	2 226	3 272 5 124
78 Työllistämistointi, työnvalitystoiminta - Arbetsförm, bemann o.d. pers.rel tj	3 576	3 290	2 479	2 026	2 277 3 251
84 Julkishallinto ja maanpuolustus, pakollinen sosiaalivakuutus - Off förvaltn o försvar; obl socförs	65 898	62 425	3 244	2 142	2 981 4 739
84110 Julkinen yleishallinto - Övergripande offentlig förvaltning	16 028	14 735	3 163	2 100	2 795 4 674
84121 Opetuksen ja kulttuuriasiain hallinto - Adm av utbildn o kulturärenden	1 328	1 201	3 284	2 178	2 973 4 736
84122 Terveystieteiden ja sosiaaliturvan hallinto - Admn av hälsovård o socialskydd	3 659	3 242	3 268	2 184	3 062 4 712
84130 Työvoima- ja elinkeinoasiain hallinto - Administr. av näringslivsprogram	5 870	5 454	3 394	2 198	3 174 4 977
84220 Maanpuolustus - Totalförsvar	14 964	14 611	3 295	2 106	3 129 4 754
84231 Oikeudenhoito - Rättsvård	6 226	5 896	3 535	2 104	2 900 5 519
84232 Vankeinhoito - Fångvård	2 838	2 755	2 712	2 088	2 579 3 433
84241 Poliistoimi - Polisverksamhet	10 376	10 041	3 159	2 282	3 039 4 129
84242 Rajojen vartiointi ja väestönsuojelu - Gränsbevakning och befolkningskydd	2 874	2 833	3 180	2 238	3 001 4 361
85 Koulutus - Utbildning	34 129	29 611	3 168	2 000	2 798 4 929
8542 Korkea-asteen koulutus yliopistoissa ja AMK:issa - Univ- el yrkeshögsutb på högre nivå	31 576	27 405	3 156	1 992	2 775 4 982
86 Terveyspalvelut - Hälso- och sjukvård	1 371	1 287	3 057	2 101	2 717 4 314
86101 Varsinaiset sairaalapalvelut - Egentliga sjukhusjänster	1 371	1 287	3 057	2 101	2 717 4 314
87 Sosiaalihuollon laitospalvelut - Vård och omsorg med boende	334	307	2 759	2 043	2 593 3 791
91 Kirjastojen ja muiden kulttuuri- ja tiedustöiden toiminta - Bibliotek, arkiv- o museiverks mm	686	634	2 631	1 981	2 375 3 671
91010 Kirjastojen ja arkistojen toiminta - Biblioteks- och arkivverksamhet	456	420	2 675	1 988	2 375 3 683
91020 Museoiden toiminta - Museiverksamhet	230	214	2 545	1 912	2 333 3 372

Kuukausipalkkaisista palkansaajista vakinaisessa palvelusuhteessa oli valtiolla 82 prosenttia ja kuntasektorilla 80 prosenttia henkilöstöstä. Kuviosta 1 nähdään vakinaisten palkansaajien osuuden kehitys vuosina 2002–2008. Kuntasektorilla vakinaisten palkansaajien määrässä ei ole tapahtunut kyseisellä aikavälillä suuria muutoksia, kun taas valtiolla määrä on ollut vuosittain vaihtelevampi.

Inom staten hade 82 procent av de månadsavlönade löntagarna ett ordinarie anställningsförhållande och inom kommunsektorn 80 procent av de anställda. Figur 1 visar utvecklingen av andelen ordinarie löntagare under åren 2002–2008. Inom kommunsektorn har det inte skett några större förändringar i antalet ordinarie löntagare under denna period, medan det inom staten funnits en större årlig fluktuation.

Kuvio 1 Vakinaisten palvelussuhteiden osuudet kunta- ja valtiosektorilla vuosina 2002–2008.

Figur 1 Andelen ordinarie anställningsförhållanden inom kommun- och statssektorn åren 2002–2008.



1.2 Kuntasektorin henkilöstö ja palkkakehitys sopimuskaudella 2006–2008

Kuntien ja kuntayhtymien kuukausipalkkaisen kokoaikaisen henkilöstön keskimääräinen kokonaisansio lokakuussa 2008 oli 2 715 euroa. Säännöllisen työajan keskiansio oli 2 632 euroa. Kymmenellä prosentilla kuukausipalkkaisista palkansaajista kokonaisansio oli vähemmän kuin 1 845 euroa (1.desiili), puolet tienasi alle 2 415 euroa (mediaani) ja 10 prosenttia yli 3 821 euroa (9.desiili).

Kuukausipalkkaisia koko- ja osa-aikaisia palkansaajia oli tilastossa noin 420 000, joista kokoaikaisia oli 365 000. Vakinaisessa palvelussuhteessa työskenteli 320 000, ja määräaikaisina 101 000 koko- ja osa-aikaista palkansaajaa.

Vuoden 2007 tilastossa kuntasektorin ansiolaskentaa muutettiin siten, että opettajille laskettiin viikkoylitunneista muodostuvat ansiot säännöllisen työajan ansioksi. Tämä muutos nosti opettajien säännöllisen työajan ansiota noin 200 euroa. Koko kuntasektorin keskiarvoihin muutoksen vaikutus oli runsaat 30 euroa. Seuraavassa kappaleessa esitetyt kaksivuotismuutokset (2006–2008) on laskettu vertailukelpoisten lukujen perusteella.

Kuntasektorin säännöllisen työajan ansion muutos lokakuusta 2006 lokakuuhun 2008 oli ansiotasoindeksin mukaan 10,2 prosenttia, reaalisesti 3,4 prosenttia. Ansiotasoindeksin muutosluvut poikkeavat hieman alakohtaisista palkoista lasketuista luvuista, sillä ansiotasoindeksissä toimialarakenteen muutoksen vaikutus on eliminoitu.

Yleiskorotus 1.10.2007 oli 3,4 prosenttia ja 1.9.2008 2,4 prosenttia ja muiden sopimusvaikutusten osuus oli lokakuuhun mennessä noin 2 prosenttia. Sopimuskausi jatkuu tammikuun loppuun 2010.

Kunnallisen yleisen sopimusalan säännöllisen työajan ansio ilman Tehy-ratkaisun piirissä olevia nousi lokakuusta 2006 lokakuuhun 2008 9,6 prosenttia, Tehy-ratkaisun piirissä olevilla 11,1 prosenttia, opettajilla 10,2 prosenttia, teknisillä 9,0 prosenttia ja lääkärien sopimusallalla 8,1 prosenttia. Pitkittyneiden sopimusneuvottelujen johdosta sairaanhoitajat eivät saaneet yleiskorotuksia vielä lokakuussa 2007, joten eri sopimusalojen ja ammattiryhmien ansioiden vuosimuutokset eivät ole vertailukelpoisia. Esimerkiksi sairaanhoitajien työtaistelu-uhka vaikutti lääkärien palkanlisiin alentavasti ja siirtyminen uusimuotoiseen palkkausjärjestelmään 1.3.2007 nosti opettajien palkkoja noin yhden prosentin.

1.2 Anställda inom kommunsektorn och löneutvecklingen under avtalsperioden 2006–2008

I oktober 2008 var den totala medellönen för heltidsanställda månadsavlönade i kommuner och samkommuner 2 715 euro. Motsvarande medellön för ordinarie arbetstid var 2 632 euro. Tio procent av de månadsavlönade löntagarna tjänade totalt mindre än 1 845 euro (decil 1), hälften tjänade mindre än 2 415 euro (median) och tio procent mer än 3 821 euro (decil 9).

Statistiken omfattade ungefär 420 000 hel- och deltid-anställda månadsavlönade, av vilka 365 000 var heltidsanställda. I ett ordinarie anställningsförhållande var 320 000 hel- och deltidanställda och i ett anställningsförhållande för viss tid 101 000.

I statistiken för år 2007 reviderades beräkningen av lönerna inom kommunsektorn så att man beräknade lärarnas löner för övertidstimmar per vecka som lön för ordinarie arbetstid. Denna ändring höjde lärarnas lön för ordinarie arbetstid med omkring 200 euro. Den inverkan ändringen hade på medeltalen inom hela kommunsektorn var drygt 30 euro. De två-årsförändringar (2006–2008) som presenteras i nästa stycke har beräknats på basis av jämförbara siffror.

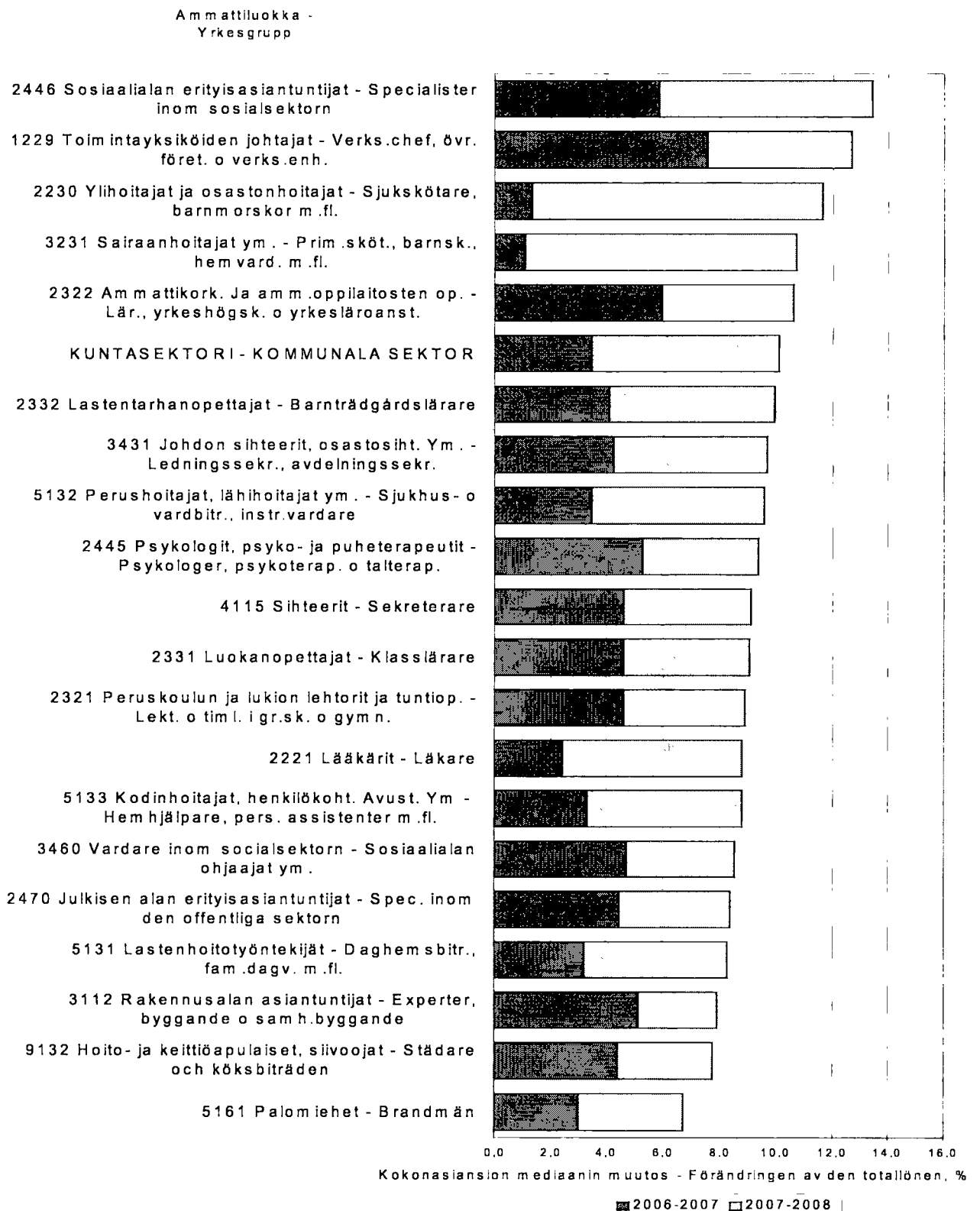
Inom kommunsektorn var förändringen av lönen för ordinarie arbetstid från oktober 2006 till oktober 2008 10,2 procent enligt förtjänstnivåindexet, reellt sett var den 3,4 procent. Siffrorna avviker något från de siffror som räknats på basis av de branschspecifika lönerna, eftersom effekten av förändringen i näringsgrensstrukturen har eliminerats i förtjänstnivåindexet.

Det generella lönepåslaget 1.10.2007 var 3,4 procent och 1.9.2008 2,4 procent, de övriga avtalseffekternas andel var fram till oktober omkring 2 procent. Avtalsperioden gäller t.o.m. slutet av januari 2010.

Inom den kommunala allmänna avtalsbranschen steg lönen för ordinarie arbetstid, exkl. de löntagare som omfattas av Tehy-uppgörelsen, med 9,6 procent från oktober 2006 till oktober 2008. För de löntagare som omfattas av Tehy-uppgörelsen steg den med 11,1 procent, för lärarna med 10,2 procent, för de tekniska med 9,0 procent och för läkarna med 8,1 procent. På grund av att avtalsförhandlingarna drog ut på tiden fick sjukskötarna inte allmänna förhöjningar ännu i oktober 2007, vilket innebär att årsförändringarna av lönerna inom de olika avtalsbranscherna och yrkesgrupperna inte är jämförbara. Till exempel sjukskötarnas hot om arbetskonflikt hade en sänkande inverkan på läkarnas lönetillägg och övergången till en ny typ av lönesystem 1.3.2007 höjde lärarnas löner med omkring en procent.

Kuvio 2 Kuntasektorin palkanmuutokset suurissa tai tyypillisissä ammattiluokissa 2006–2008.

Figur 2 Löneförändringar inom kommunsektorn i stora eller typiska yrkesgrupper 2006–2008.



1.2.2 Kuntasektorin palkat sukupuolen ja koulutuksen mukaan

Kuntasektorin kokoaikainen henkilöstö on hyvin naisvaltaista. Miesten osuus henkilöstöstä on vain noin 20 prosenttia. Vertailun vuoksi voidaan todeta, että valtion kuukausipalkkaisesta henkilöstöstä noin puolet on miehiä. Tämä ero heijastaa mm. valtion ja kuntien kuukausipalkkaisen henkilöstön tehtäväeroja.

Kuntasektorin miehillä on keskimäärin jonkin verran korkeampi koulutus kuin naisilla. Miehistä noin 60 prosentilla on vähintään alin korkea-asteen tutkinto ja vastaavasti naisista 50 prosentilla.

Naisten ja miesten välinen palkkaero näyttää varsin suurelta kuntasektorilla. Keskimäärin miesten säännöllisen työajan ansio oli 3 121 euroa ja naisten 2 509 euroa eli noin 80 prosenttia miesten ansiosta. Koulutusasteen vakiointi nostaa naisten ansio-osuuden yli 90 prosenttiin.

Palkkahajautusta tarkastelemalla huomataan, että keskiarvopalkkojen erojen lisäksi eri palkansaajaryhmien palkkauksessa on paljon muitakin eroja.

Mediaanipalkat ovat usein huomattavasti keskiarvoja pienempiä. Miesten säännöllisen ansion mediaani oli 2 860 ja naisten 2 312 euroa.

Palkkahajonnat ovat yleisesti ottaen selvästi suurempia miehillä kuin naisilla ja kasvavat koulutusasteen noustessa. Variaatiokertoimella mitattuna säännöllisen ansion palkkahajonta oli naisilla 30 prosenttia ja miehillä 40 prosenttia.

1.2.2 Kommunsektorns löner efter kön och utbildning

Den heltidsanställda personalen inom kommunsektorn är mycket kvinnodominerad. Männens andel av personalen är bara omkring 20 procent. Som jämförelse kan man konstatera att inom staten är omkring hälften av den månadsavlönade personalen män. Denna skillnad återspeglas bl.a. i skillnaderna i uppgifter bland statens och kommunernas månadsavlönade personal. Inom kommunsektorn har männen i genomsnitt en något högre utbildning än kvinnorna. Omkring 60 procent av männen har minst examen på lägsta högre nivå och av kvinnorna 50 procent.

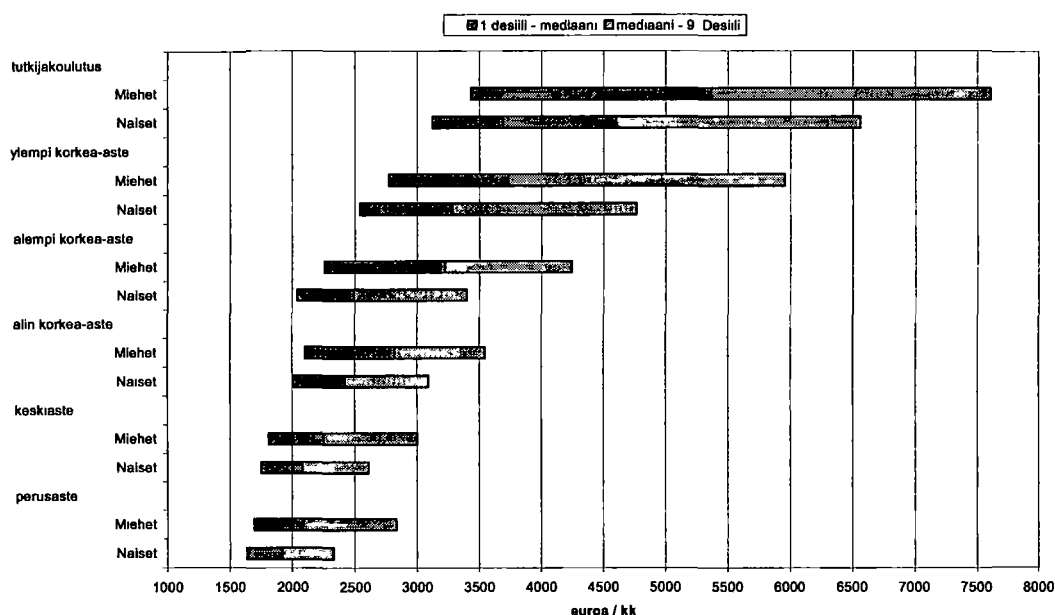
Löneskillnaden mellan kvinnor och män verkar rätt så stor inom kommunsektorn. Männens lön för ordinarie arbetstid var i genomsnitt 3 121 euro och kvinnornas 2 509 euro, dvs. omkring 80 procent av männens. Standardiseringen av utbildningsnivån ökar kvinnornas löneandel till mer än 90 procent.

Genom att granska lönefördelningarna ser man att det utöver skillnader i medellöner också finns en mängd andra skillnader i de olika löntagargruppernas löner.

Medianlönerna är ofta betydligt mindre än medellönerna. Medianen för männens och kvinnornas ordinarie löner var 2 860 resp. 2 312 euro.

Allmänt taget är lönespridningen klart större för män än för kvinnor och ökar i takt med att utbildningsnivån stiger. Mätt med variationskoefficient var lönespridningen för ordinarie lön 30 procent för kvinnor och 40 procent för män.

Kuvio 3 Kuntasektorin kuukausipalkkaisten kokonaisansion muutos eräissä ryhmissä lokakuusta 2006 lokakuuhun 2008.
Figur 3 Förändringar i totallönen för månadsavlönade i vissa grupper inom kommunsektor från oktober 2006 till oktober 2008.



1.3 Valtion henkilöstö ja palkkakehitys

Marraskuussa 2008 säännöllisen työajan ansio oli valtiolla 3 163 euroa. Miehillä säännöllisen työajan ansio oli 3 437 euroa ja naisilla 2 870 euroa. Ansio nousi edellisen vuoden vastaavasta ajankohdasta koko valtio- sektorilla 7,2 prosenttia, miehillä 6,6 prosenttia ja naisilla 8,0 prosenttia. Säännöllisen työajan ansion mediaani oli valtion budjettitaloudessa keskimäärin 2 856 euroa, miehillä kyseinen tunnusluku oli 3 172 euroa ja naisilla 2 515 euroa.

Tiedot muodostettiin Tilastokeskuksessa Valtiokonttorin keräämästä aineistosta.

Valtion budjettitaloudessa oli marraskuussa 2008 yhteensä 118 760 henkilöä. Kokoaikaisia oli 109 178 henkilöä. Osa-aikaisten osuus oli 8,1 prosenttia. Naisia aineistossa oli noin puolet (49,3 prosenttia).

1.3 Statligt anställda och löneutvecklingen

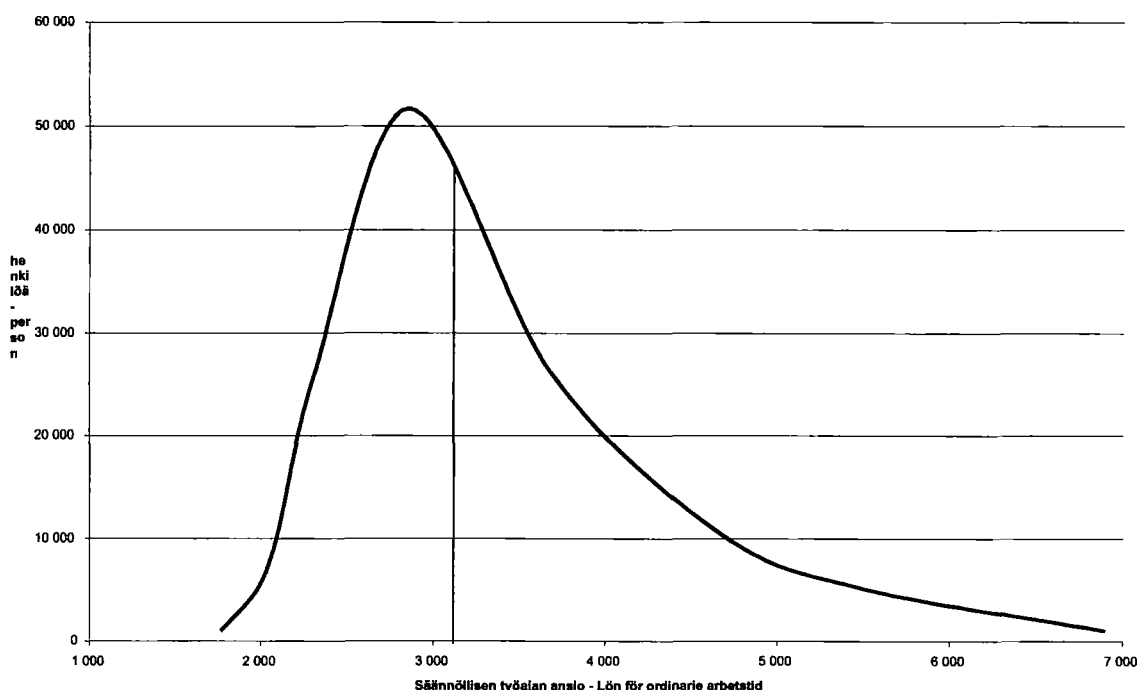
Enligt Statistikcentralen var lönen för ordinarie arbetstid inom staten 3 163 euro i november 2008. Lönen för ordinarie arbetstid var 3 437 euro hos män och 2 870 euro hos kvinnor. Löneökningen från motsvarande tidpunkt året innan var 7,2 procent inom hela den statliga sektorn; 6,6 procent hos män och 8,0 procent hos kvinnor. Medianen för lönen för ordinarie arbetstid var i genomsnitt 2 856 euro inom statens budgetekonomi, 3 172 euro hos män och 2 515 euro hos kvinnor.

Uppgifterna bildades vid Statistikcentralen utgående från det material som Statskontoret samlat in.

I november 2008 uppgick antalet personer inom statens budgetekonomi till totalt 118 760. Antalet heltidsanställda var 109 178. Andelen deltidsanställda var 8,1 procent. Ungefär hälften av materialet utgjordes av kvinnor (49,3 procent).

Kuvio 4 Säännöllisen työajan ansion jakauma valtion palkansaajilla vuonna 2008

Figur 4 Fördelningen av lön för ordinarie arbetstid hos löntagare inom staten år 2008.

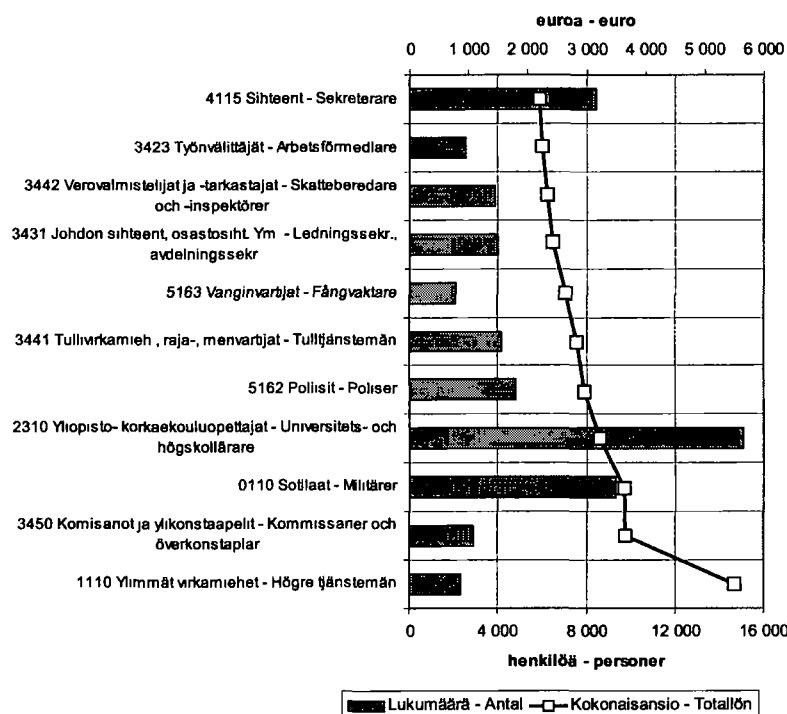


Kuviossa 4 on tarkasteltu säännöllisen työajan ansion jakautumista valtion palkansaajilla. Kuvioista nähdään, että jakauma on vino oikealle, eli suuri osa havainnoista on keskiarvoa pienempiä. Kuviossa viiva osoittaa keskiarvon sijainnin. Kun jakauma on vino, niin poikkeuksellisen suuret havainnot vaikuttavat keskiarvoon huomattavasti. Tällaisissa tilanteissa mediaani on keskiarvoa parempi luku kuvaamaan jakauman keskikohtaa.

I figur 4 har man granskat fördelningen av lön för ordinarie arbetstid bland statens löntagare. Av figuren framgår att fördelningen är skev mot höger, dvs. en stor del av observationerna är mindre än genomsnittet. I figuren anger det lodräta strecket genomsnittet. När fördelningen är skev, har exceptionellt stora observationer en betydande inverkan på genomsnittet. I sådana situationer är medianen ett bättre tal än genomsnittet för att beskriva fördelningens mitt.

Kuvio 5 Kokonaisansion mediaani ja henkilöstön lukumäärä valtion budjettitalouden suurimmissa ammattiryhmissä vuonna 2008.

Figur 5 Medianen för totallönen och antalet anställda inom statens budgetekonomi i de största yrkesgrupperna år 2008.

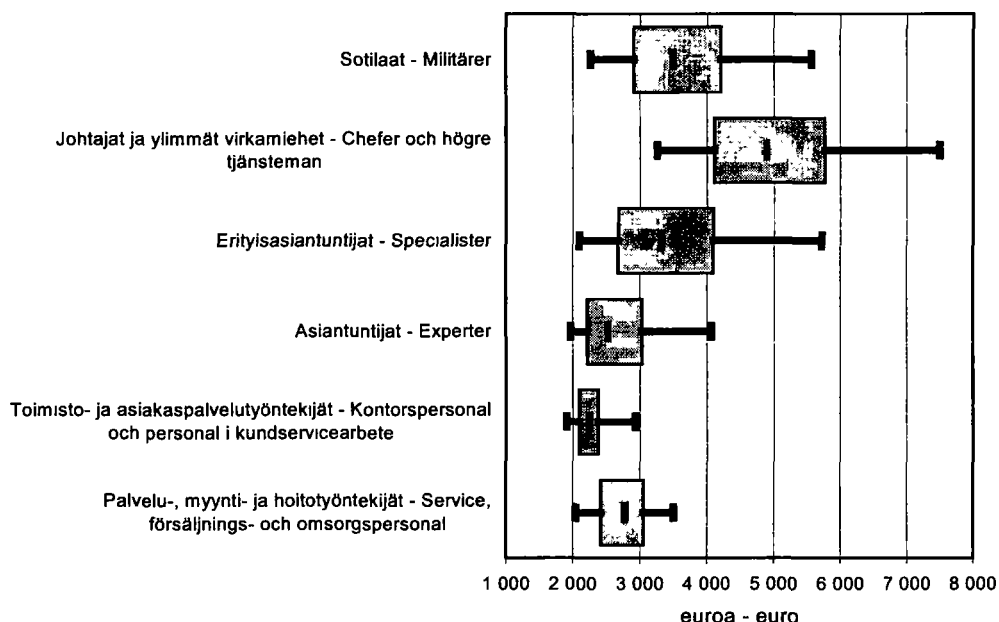


Kuviossa 5 esitetään kokonaisansion mediaani eräissä suurimmista ammattiluokista (4.nro -tasolla). Näistä ammattiryhmistä suurin kokonaisansio oli ylimmillä virkamiehillä (5 493 euroa). Alin kokonaisansio oli sihteerillä (2 220 euroa). Suurin yksittäinen ammattiryhmä oli yliopisto- ja korkeakouluopettajat (15 090 henkilöä).

Figur 5 presenterar medianen för totallönen inom en del av de största yrkesgrupperna (4-siffernivå). Bland dessa yrkesgrupper hade högre tjänstemän den högsta totallönen (5 493 euroa). Den lägsta totallönen hade sekreterare (2 200 euroa). Den största enskilda yrkesgruppen utgjordes av universitets- och högskolelärare (15 090 personer).

Kuvio 6 Kokonaisansion hajonta valtion budjettitaloudessa ammattiluokituksen pääluokatasolla.

Figur 6 Totallörens spridning inom statens budgetekonomi på yrkesklassificeringens huvudgruppsnivå.

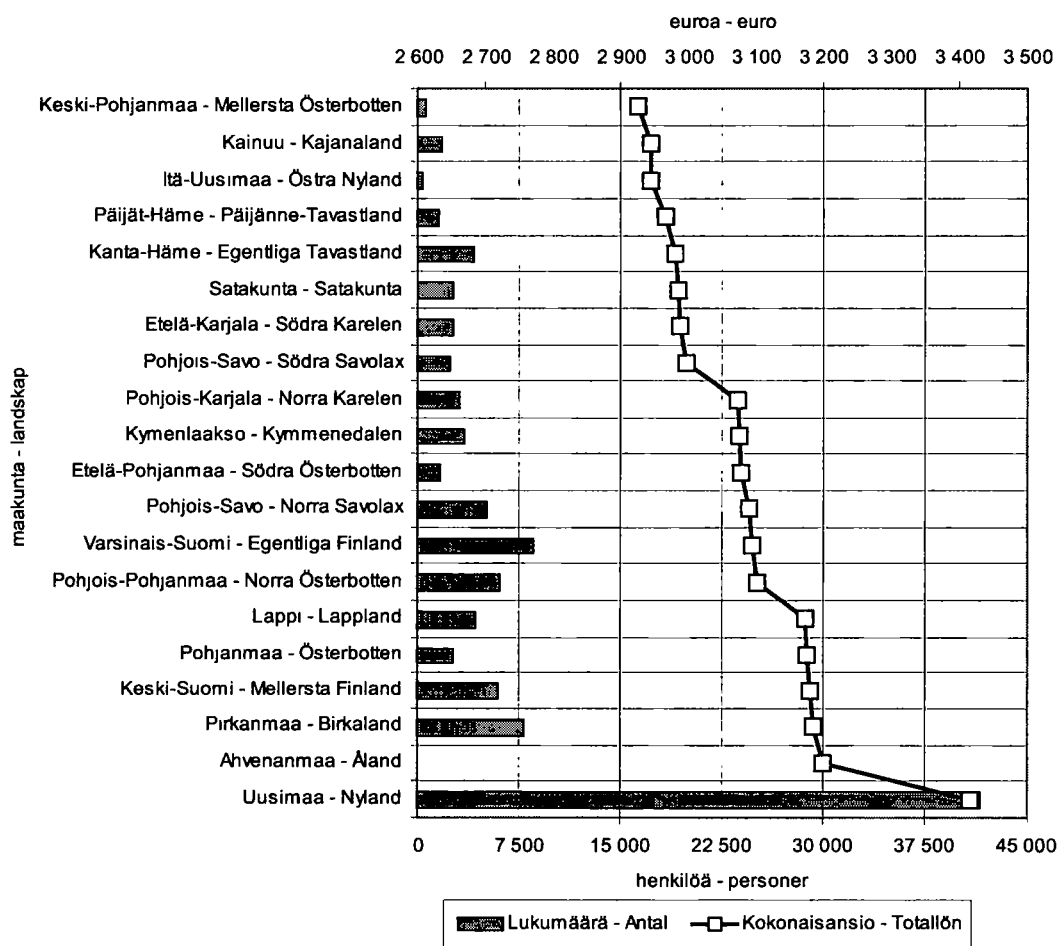


Kuviossa 6 on esitetty kokonaisansion hajonta valtion palkansaajilla. Kuviossa laatikon leveys kuvaa ala- ja yläkvartiilin etäisyyttä toisistaan ja laatikosta lähtevät suorat kuvaavat vastaavasti ensimmäistä ja viimeistä desiiliä. Mitä leveämpi laatikko ja suorat siis ovat sitä enemmän ansioissa on hajontaa. Laatikon sijainti kertoo ansioiden tasosta. Kuviosta voidaan nähdä, että ansioissa on eniten vaihtelua johtajilla ja ylimmillä virkamiehillä, sotilailla sekä erityisasiantuntijoilla. Pienintä ansioiden vaihtelua on toimisto- ja asiakaspalvelutyöntekijöillä.

I figur 6 visas spridningen av totallönen bland statens löntagare. I figuren beskriver lådans bredd avståndet mellan den övre och undre kvartilen och de vågräta strecken som går ut från lådan beskriver den första och den sista decilen. Ju bredare låda och vågräta streck desto större spridning finns det i lönerna. Lådans position visar nivån på lönerna. Av figuren framgår att det finns flest variationer i lönerna bland direktörer och högre tjänstemän, soldater och specialister. Minst variationer finns det bland kontorspersonal och personal i kundservicearbete.

Kuvio 7 Kokonaisansion keskiarvo ja henkilöstön lukumäärä valtion budjettitaloudessa maakunnittain vuonna 2008.

Figur 7 Genomsnittlig totallön och antalet anställda inom statens budgetekonomi efter landskap år 2008.



Kuviossa 7 on esitetty henkilöstön lukumäärä ja kokonaisansion keskiarvo maakunnittain vuonna 2008. Suurin osa valtiosektorin palkansaajista työskenteli Uudellamaalla (41 567 henkilöä) ja siellä työskentelevien kokonaisansion keskiarvo oli myös korkein (3 417 euroa). Vähiten palkansaajia oli Ahvenanmaalla (178 henkilöä) ja alin kokonaisansion keskiarvo oli Keski-Pohjanmaalla (2 926 euroa).

Figur 7 presenterar antalet anställda och den genomsnittliga totallönen efter landskap år 2008. De flesta löntagarna inom den statliga sektorn arbetade i Nyland (41 567 personer), där den genomsnittliga totallönen bland löntagarna också var högst (3 417 euro). Minst löntagare fanns det på Åland (178 personer) och den lägsta genomsnittliga totallönen hade Mellersta Österbotten (2 926 euro).

2 SVT Laatuseloste, Kuntasektorin palkat

2.1 Tilastotietojen relevanssi

2.1.1 Tietosisältö ja käyttötarkoitus

Tiedustelun pohjalta rakennettava kunnallinen palkkatilasto kerätään vuosittain kuntiin ja kuntayhtymiin lähtevällä tiedustelulla.

Tiedustelun piiriin kuuluvat ne kuntien ja kuntayhtymien kuukausi- ja tuntipalkkaiset henkilöt, joilla on ollut palvelussuhde kyseiseen työnantajaan lokakuun ensimmäisenä arkipäivänä. Tiedustelun sisältö pyritään pitämään samana vuosittain, jotta tiedot säilyttävät vertailtavuutensa.

Tiedustelun tietosisältö on tilaston tuottamiseen liittyviltä olennaisilta kohdilta seuraava:

- sukupuoli
- henkilötunnus
- tutkinto
- työnantaja
- toimintayksikkö
- palvelussuhteen luonne
- ammattinimike
- sopimusala
- säännöllinen viikkotyöaika
- palveluksessaoloaika kunnassa
- palkkahinnoittelu
- kokemus-, palvelu-, ammattiala-, tai henkilökohtaisen lisän lukumäärä
- työehtosopimuksen mukainen varsinainen palkka
- tehtäväkohtainen palkka
- maksetut lisät, korvaukset ym. palkkatekijät, sisältäen tiedot palkkatekijän laadusta, maksetusta määrästä ja työtunneista, mikäli lisä on tuntiperusteinen
- palkkauksen täysimääräisyys,
- osa-aikaisuus tai osa-palkkaisuus
- lomarahat

Tuntipalkkaisten työntekijöiden osalta aikatyön ja urakkatyön tehdyt tunnit, vastaavat palkat sekä tehdyt työtunnit yhteensä; keskituntiansiot on laskettu tehtyä työtuntia kohti.

2.1.2 Käytetyt luokitukset, käsitteet ja tilastolliset tunnusluvut

Luokitukset

Tilaston sisältöä täydennetään Tilastokeskuksen ylläpitämällä luokituksilla ja tutkintorekisterin tiedoilla. Seuraavassa on yhteenveto käytetyistä luokituksista:

Toimialaluokitus: Vuoden 2009 alusta otetaan käyttöön

2 Kvalitetsbeskrivning av FOS, Löner inom kommunsektorn

2.1 Relevans av statistikuppgifterna

2.1.1 Uppgiftsinnehåll och användning

Den lönestatistik över kommunsektorn som bygger på enkät samlas årligen in av kommunerna och samkommunerna.

Enkäten omfattar de månads- och timavlönade personer i kommuner och samkommuner som har haft ett anställningsförhållande hos arbetsgivaren ifråga den första vardagen i oktober.

Avsikten är att enkätinnehållet är det samma varje år, för att uppgifterna skall vara jämförbara.

Enkäten upptar följande uppgifter som är viktiga för uppgrändet av statistiken:

- kön
- personbeteckning
- examen
- arbetsgivare
- verksamhetsenhet
- anställningens karaktär
- yrkesbenämning
- avtalsbransch
- ordinarie veckoarbetstid
- tjänstgöringstid hos kommunen
- lönesättning
- antalet erfarenhets-, tjänste-, branschtillägg eller personliga tillägg
- egentlig lön enligt kollektivavtalet
- uppgiftsbaserad lön
- betalda tillägg, ersättningar o.d. lönefaktorer, inkl. uppgifter om lönefaktorers art, betalt belopp och arbetstimmar, om tillägget är timbaserat.
- avlöning till fullt belopp,
- deltidsanställning eller delavlöning
- semesterpenning

I fråga om timavlönade också antalet utförda timmar i tidsarbete och ackordarbete, motsvarande löner samt utförda arbetstimmar totalt; medeltimlönen har räknats per utförd arbetstimme.

2.1.2 Klassificeringar, begrepp och statistiska nyckelta

Klassificeringar

Statistiken kompletteras med Statistikcentralens klassificeringar och uppgifter i examensregistret. Nedan ett sammandrag av klassificeringarna:

Näringsgrensindelningen: I början av år 2009 inför

toimialaluokitus 2008 (TOL 2008), joka perustuu Euroopan unionin toimialaluokitukseen NACE Rev. 2:een. Vuoden 2008 tiedoissa käytetään sekä toimialaluokitusta 2002 että 2008. Kuntien ja kuntayhtymien toimintayksiköt luokitellaan toimialaluokituksen mukaisiksi Tilastokeskuksessa ylläpidettävän luokitusavaimen avulla.

Ammattiluokitus: Tilastossa käytetään Tilastokeskuksen vuoden 2001 ammattiluokitusta, joka perustuu Euroopan unionin yhteiseen ammattiluokitukseen ISCO-88(COM)iin. Kuntien eläkevakuutuksen ylläpitämät ammatti- ja virkanimikkeet luokitellaan ammattiluokituksen mukaisiksi Tilastokeskuksessa ylläpidettävän luokitusavaimen avulla.

Koulutusluokitus: Tilastossa käytetään Tilastokeskuksen vuoden 2006 koulutusluokitusta, jota käytetään henkilön saaman koulutuksen luokittamiseen. Koulutusluokituksen perusrakenne uudistettiin vuonna 1997. Se noudattaa mahdollisimman tarkasti kansainvälisen koulutusluokituksen ISCED 1997:n koulutusalojen ja koulutusasteiden sisältöä. Aineiston palkansaajien koulutustiedon täydennyksessä käytetään Tilastokeskuksen tutkintorekisteriä, johon kerätään tiedot erilaisista tutkinnonsuorittajista. Mikäli palkansaajalla ei ole koulutusta tai hän on suorittanut tutkinnon ulkomailta, niin henkilö sijoitetaan koulutusasteeltaan perusasteelle.

Lisätietoja Tilastokeskuksen luokituksista:
<http://tilastokeskus.fi/tk/tt/luokitukset/index.html>

Käsitteet

Peruspalkka perustuu tehtäväkohtaiseen vähimmäispalkkaan, jossa huomioidaan tehtävään liittyvä lisävastuu, työpaikan sijaintiin perustuva kalleusluokka tai mahdollinen henkilön epäpätevyysalennus. Peruspalkkaan ei sisälly henkilökohtaista lisää, määrävuosilisää tai muita vastaavia vuosisidonnaisia palkanosia. Peruspalkka määräytyy viranhaltijan tai työntekijän tehtävien ja työehtosopimuksissa mainittujen edellytysten perusteella. Usein peruspalkan määräytymisperusteena on viranhaltijan tai työntekijän tehtävien vaatavuus.

Säännöllisen työajan ansio sisältää peruspalkan lisäksi euromääräisinä maksetut vuosisidonnaiset lisät, henkilökohtaiset lisät, työaikalisät, muut säännöllisen työajan lisät sekä luontoisedut.

Kokonaisansio sisältää säännöllisen työajan ansion lisäksi yli- ja lisätyöpalkat, päivystys- ja varallokorvaukset sekä muut ei-säännöllisesti maksetut lisät. Kokonaisansio ei sisällä kertaluonteisia palkkaeriä,

näringsgrensindelningen TOL 2008 som bygger på Europeiska unionens näringsgrensindelning NACE Rev 2. I uppgifterna för år 2008 används både näringsgrensindelningen 2002 och 2008. Kommunernas och samkommunernas verksamhetsenheter klassificeras enligt nämnda näringsgrensindelning med hjälp av Statistikcentralens klassificeringsnyckel.

Yrkesklassificering: I statistiken används Statistikcentralens allmänna yrkesklassificering 2001, som bygger på Europeiska unionens yrkesklassificering, ISCO88(COM). Kommunernas pensionsförsäkrings yrkes- och tjänstebenämningar klassificeras med hjälp av Statistikcentralens klassificeringsnyckel på så sätt att de följer yrkesklassificeringen.

Utbildningsklassificering: I statistiken används Statistikcentralens utbildningsklassificering 2006, som utnyttjas för att klassificera den utbildning en person erhållit.

Utbildningsklassificeringens grundläggande struktur reviderades år 1997. Den följer så exakt som möjligt utbildningsområdenas och -nivåernas innehåll i den internationella utbildningsklassificeringen ISCED 1997. Uppgifterna om löntagarnas utbildning kompletteras ur Statistikcentralens examensregister som innehåller uppgifter om olika personer som avlagt examen. Löntagare som inte har någon utbildning eller som har avlagt examen utomlands, placeras i utbildningsklassen grundnivå.

Mera information om Statistikcentralens klassificeringar:

http://tilastokeskus.fi/meta/luokitukset/index_sv.html

Begrepp

Grundlönen baserar sig på minimilönen för arbetsuppgiften, där man beaktar tilläggsansvar, dyrortsklass enligt arbetsplatsens belägenhet eller ett eventuellt obehörigetsavdrag för en person. I grundlönen ingår inte personliga tillägg, årstillägg eller andra motsvarande årsbundna lönedelar.

Grundlönen bestäms på basis av tjänsteinnehavarens eller arbetstagarans uppgifter och de krav som nämns i kollektivavtalet.

Ofta bestäms grundlönen utgående från hur krävande tjänsteinnehavarens eller arbetstagarans uppgifter är.

Lön för ordinarie arbetstid, innehåller utöver grundlönen årsbundna tillägg i euro, personliga tillägg, arbetstidstillägg, övriga tillägg för ordinarie arbetstid samt naturaförmåner.

Totallön inkluderar förutom lön för ordinarie arbetstid också lön för övertidsarbete och tillägsarbete, jour-

kuten lomarahaa ja tulospalkkioita. Palkkatilastoissa on myös käsite kokonaisansio tulospalkkioiden kanssa.

Tuntipalkkaisille työntekijöille on laskettu säännöllisen työajan- ja kokonaiskeskituntiansio, joissa tuntijakajana on tehdyt työtunnit.

Tilastolliset tunnusluvut

Keskiarvo on aritmeettinen keskiarvo.

Keskihajonta kuvaa havaintoarvojen keskimääräistä poikkeamaa keskiarvosta.

Vaihtelu- eli variaatiokerroin (%) osoittaa kuinka monta prosenttia havaintoarvojen keskihajonta on havaintoarvojen keskiarvosta. Tämä tunnusluku mahdollistaa eri ryhmien sisäisen vaihtelun vertailun.

Mediaani on suuruusjärjestykseen asetettujen havaintoarvojen keskimäinen arvo eli esimerkiksi ansio, jonka alittaa 50 prosenttia palkansaajista. Mediaani soveltuu keskiarvoa paremmin jakauman keskikohtaa mittaavaksi luvuksi, kun aineistossa on suuresti poikkeavia havaintoja.

Desiili ilmoittaa muuttujan arvot, joiden alapuolelle jakaumassa jää 10 %, 20 %, ... , 90 % tapauksista. Esimerkiksi 1. desiilin mukaisen ansion alittaa 10 prosenttia palkansaajista ja 9. desiilin mukaisen ansion alle jää 90 prosenttia palkansaajista.

2.1.3 Lait ja asetukset

Tietojenantamisvelvollisuus perustuu tilastolakiin (280/2004). Tietoja luovutetaan vain tilasto- ja tutkimustarkoituksiin. Tilastokeskus voi antaa tietojen käyttöluvan myös kunnille, kuntayhtymille ja järjestöille tilastolain (280/2004) nojalla. Kunnat ja kuntayhtymät saavat oman aineistonsa suojaamattomana. Muusta aineistosta poistetaan sekä henkilön että toimipaikan tunnisteet.

2.2 Tilastotutkimuksen menetelmäkuvaus

Tilastokeskus keräsi ansiotiedot kuntien kuukausi- ja tuntipalkkaisista palkansaajista, jotka olivat kunnan tai kuntayhtymän palveluksessa lokakuun ensimmäisenä arkipäivänä. Tiedustelussa ovat mukana kokoaikaiset, osa-aikaiset ja sivutoimiset palkansaajat. Palvelusuhteen luonteen mukaisesti kohdejoukko jakautuu vakinaisiin, määräaikaisiin, työllistettyihin, harjoittelijoihin ja oppisopimussuhteisiin työntekijöihin. Tiedustelun ulkopuolelle kuntien ja kuntayhtymien henkilöstöstä jäävät perhehoitajat ja omaishoitajat, sivutoimiset tuntiopettajat sekä työmarkkinatuen

och beredskapsersättning o.d. tillägg som inte betalas regelbundet. I totallönen ingår inte semesterpenning och resultatpremier. I lönestatistiken ingår också be-greppet totallön med resultatpremier.

För timavlönade har man räknat ut medeltimlönen för ordinarie arbetstid och totalmedeltimlönen där man som timdivisor använt de utförda arbetstimmarna.

Statistika nyckeltal

Medeltal är aritmetiskt medeltal.

Standardavvikelse är ett tal som mäter hur de observerade värdena fördelar sig kring variabelns medeltal.

Variationskoefficienten (%) är kvoten av standardavvikelsen och medeltalet, som ofta anges i procent. Detta nyckeltal möjliggör jämförelse av variationen inom olika grupper.

Median är det mittersta värdet i fördelningen, dvs. en lön som 50 procent av löntagarna inte når upp till. När det finns stora avvikelser mellan observationerna i materialet, lämpar sig medianen bättre än medeltalet för att mäta fördelningens mittpunkt.

Decilpunkt är ett värde som en viss decil av löntagare ligger under. T.ex. har 10 procent av löntagarna en lön under den 1:a decilpunkten och 90 procent av löntagarna når en lön som ligger under den 9:e decilpunkten.

2.1.3 Lagar och förordningar

Skyldigheten att lämna uppgifter grundar sig på statistiklagen (280/2004). Uppgifter överläts bara för statistik- och forskningsändamål. Enligt statistiklagen (280/2004) kan Statistikcentralen ge kommuner, samkommuner och organisationer tillstånd att använda uppgifter. Kommuner och samkommuner får sitt eget material oskyddat. Ur det övriga materialet elimineras identifikationerna för både personer och arbetsställen.

2.2 Metodbeskrivning för statistikundersökningen

Statistikcentralen har samlat in löneuppgifterna om de månads- och timavlönade löntagare som den första vardag i oktober varit anställda av en kommun eller samkommun. Enkäten omfattar heltidsanställda och deltidsanställda löntagare samt löntagare med bisyssla. Enligt anställningsförhållandets karaktär fördelas populationen i ordinarie anställda, visstidsanställda, selsatta, praktikanter och personer med läroavtalsförhållande. Utanför enkäten blir familjevårdare och när-

mukaisesti tehdyllä työharjoittelusopimuksella palkatut.

2.3 Tietojen oikeellisuus ja tarkkuus

Tiedustelu kattaa koko kuntasektorin henkilöstön. Vuosittain tiedot jäävät kuitenkin saamatta muutamalta työnantajalta kadon ollessa henkilöstön osalta n. 1-2 prosenttiyksikköä. Katoa voidaan pitää hyvin pienenä eikä se aiheuta harhaa palkkatietoihin. Tiedonantajilta kerätty aineisto ei aina ole virheetöntä. Toisinaan näiden virheiden korjaaminen saattaa aiheuttaa virheitä myös aineiston käsittelyvaiheessa. Keskeisimpänä epävarmuustekijänä voidaan pitää palkkatekijöitä ja niihin liittyvää maksujaksotietoa.

Luotettavimmat palkkatiedot muodostuvat suurille ryhmille. Jos ryhmän suuruus jää alle 6 hengen, palkkatieto on korvattu pisteillä. Jos luokassa on ollut vähemmän kuin 6 henkilöä, on kohtaan merkitty kaksi pistettä (**), jos taas henkilöitä ei ole ollut ollenkaan, merkintä on viiva (-).

2.4 Julkaistujen tietojen ajantasaisuus ja oikea-aikaisuus

Kuntasektorin palkkatilastot laaditaan vuosittain ja ne kuvaavat tilastovuoden tilannetta lokakuussa. Kunnilla ja kuntayhtymillä on lokakuusta joulukuuhun aikaa vastata tiedusteluun. Toisinaan tietojen saanti saattaa myöhästyä ja viimeiset tiedot kunnilta saadaan maaliskuussa. Tilastot valmistuvat huhti-toukokuussa. Ennakkotietoja ei julkaista ja nyt julkaistavat tiedot ovat lopullisia.

2.5 Tietojen saatavuus ja läpinäkyvyys/selkeys

Kuntasektorin palkkatilastot julkaistaan Julkisen sektorin palkat -paperijulkaisuna, jossa on tietoa kuntasektorin kuukausi- ja tuntipalkkaisista sekä valtion kuukausi-palkkaisista. Kuntasektorin palkkatilastojen tietoja julkaistaan lisäksi Tilastokeskuksen internet-sivuilla StatFin -tietokantataulukoina sekä HTML-muodossa. Kotisivuilta (<http://tilastokeskus.fi/til/ksp>) löytyvät mm. tilastonlaadinnassa käytettävät lomakkeet ja täyttöohjeet.

2.6 Tilastojen vertailukelpoisuus

Kuntasektorin palkkatilastoa on laadittu vuodesta 1973 lähtien. Tilastoa laaditaan yhteistyössä Kunnallisen työmarkkinalaitoksen kanssa.

Vuonna 2007 kuntasektorin ansiolaskentaa muutettiin siten, että opettajille laskettiin viikkoylitunneista muodostuvat ansiot säännöllisen työajan ansioksi. Säännöllisen työajan ansion luvut eivät täten ole opettajilla vertailukelpoisia edellisen vuoden vastaaviin. Tämä muutos vaikuttaa myös kyseisen ansion koko kuntasektorin keskiarvoihin.

Tilasto on keskeinen kuntasektorin palkkoja kuvaava

ståendevårdare, timlärare i bisyssla samt de personer som avlönats genom avtal om arbetspraktik gällande arbetsmarknadsstöd.

2.3 Uppgifternas riktighet och exakthet

Enkäten omfattar de anställda inom hela den kommunala sektorn. Årligen saknas dock uppgifter från några arbetsgivare. Bortfallet för uppgifterna är omkring 1–2 procentenheter. Bortfallet kan anses vara mycket litet och förorsakar ingen bias i löneuppgifterna. Det insamlade materialet är inte alltid felfritt. Ibland kan en korrigerings av dessa fel leda till fel också i materialets bearbetningsskede. De viktigaste osäkerhetsfaktorerna kan anses vara lönefaktorerna och anknytande uppgifter om betalningsperioder.

Resultaten för stora grupper är de mest tillförlitliga. Om någon grupp består av färre än 6 personer, har löneuppgiften ersatts med punkter (**), om inga personer funnits i gruppen är beteckningen ett streck(-).

2.4 Tidsenlighet och rättidighet

Lönestatistiken över kommunsektorn sammanställs årligen och den beskriver statistikårets situation i oktober. Kommunerna och samkommunerna har tid att besvara enkäten från oktober till december. Ibland kan uppgifterna försenas och de sista uppgifterna erhålls av kommunerna i mars. Statistiken färdigställs i månads-skiftet april-maj. Inga preliminära uppgifter utges, de uppgifter som nu publiceras är slutliga.

2.5 Tillgänglighet och transparens

Lönestatistiken över kommunsektorn publiceras i en papperspublikation över lönerna inom den offentliga sektorn. Den omfattar månads- och timavlönade löntagare inom kommunsektorn samt månadsavlönade inom staten. Uppgifter i statistiken över löner inom kommunsektorn utges ytterligare på Statistikcentralens webbplats som StatFin-databastabeller samt i HTML-format.

Påwebbplatsen

(http://tilastokeskus.fi/til/ksp/index_sv.html) finns bl.a. de blanketter och anvisningar som används i framställningen av statistiken.

2.6 Jämförbarhet

Statistiken över löner inom kommunsektorn har sammanställts sedan år 1973. Statistiken utarbetas i samarbete med Kommunala arbetsmarknadsverket.

År 2007 reviderades beräkningen av lönerna inom kommunsektorn så att man beräknade lärarnas löner för övertidstimmar per vecka till lön för ordinarie arbetstid. Därför är siffrorna för lönen för ordinarie arbetstid hos lärarna inte jämförbara med motsvarande uppgifter från

tilasto eikä muita vastaavia tuoteta. Kuntasektorin palkkatietoja käytetään ansiotasoindeksin laskennassa. Ansiotasoindeksi on palkansaajien säännölliseltä työajalta maksettavien ansioiden kehitystä mittaava indeksi.

2.7 Selkeys ja eheys/yhtenäisyys

Kuntien palkansaajien lukumääriä koskevia tilastoja julkaistaan lisäksi palkkarakennetilastossa (vuositilasto), työssäkäyntitilastossa (vuositilasto) ja työvoimatutkimuksessa (kuukausitilasto). Rajauksista ja keruumenetelmistä johtuen tiedot eivät ole keskenään vertailukelpoisia.

året innan. Denna revidering inverkar också på medeltalet för hela kommunsektorn då det gäller inkomsten i fråga.

Denna statistik är central för beskrivningen av den kommunala sektorns löner och annan motsvarande statistik produceras inte. Uppgifterna om kommunernas löner används vid beräkningen av förtjänstnivåindexet. Förtjänstnivåindexet är ett index som mäter utvecklingen av lönerna för ordinarie arbetstid.

2.7 Tydlighet och konsistens

Statistik över löntagare inom kommunsektor publiceras ytterligare i lönestrukturstatistik (årsstatistik), i sysselsättningsstatistiken (årsstatistik) och i arbetskraftsundersökningen (månadsstatistik). På grund av avgränsningar och skillnader i insamlingsmetoder är uppgifterna inte sinsemellan jämförbara.

3 SVT Laatuseloste, Valtion palkat

3.1 Tilastotietojen relevanssi

3.1.1 Tiedustelun tietosisältö

Tiedustelun tietosisältö on muuttunut vuoden 2006 tiedustelussa. Valtiokonttori kerää Tahti -järjestelmään kuukausittain palkkatietoja valtioon palvelussuhteessa olevista kuukausi- ja tuntipalkkaisista henkilöistä. Tilastokeskukselle toimitetaan tilaston muodostamista varten loka-, marras- ja joulukuun tiedot Tahti-järjestelmästä. Tilastokeskuksen tietokannan tietosisältö on tilaston tuottamiseen liittyviltä olennaisilta kohdiltaan seuraava:

- sukupuoli
- henkilötunnus
- suoritettuja tutkintoja koskevat tiedot
- ulkomaalaisen kansalaisuus
- virasto
- viraston toimiala
- tieto budjetin pääluokasta, luvusta ja momentista, jolta palkka on maksettu
- työpaikan tai asemapaikan sijaintikunta
- palvelussuhdetiedot
- virka-/ammattinimike
- virassa/toimessa sovellettu työaikasääntö
- säännöllinen työaika
- palveluksessaoloaika valtiolla
- henkilökohtainen palkka
- säännöllisen työajan ansio
- kokonaisansio
- tulospalkkio
- lomarahaa
- palkkauksen täysimääräisyys

Tutkinto- ja toimialatiedot täydennetään aineistoon Tilastokeskuksen rekistereistä.

3.1.2 Käytetyt luokitukset, käsitteet ja tilastolliset tunnusluvut

Luokitukset

Tilaston sisältöä täydennetään Tilastokeskuksen ylläpitämällä luokituksilla ja tutkintorekisterin tiedoilla. Seuraavassa on yhteenveto käytetyistä luokituksista:

Toimialaluokitus: Vuoden 2009 alusta otetaan käyttöön toimialaluokitus 2008 (TOL 2008), joka perustuu Euroopan unionin toimialaluokitukseen NACE Rev. 2:een. Vuoden 2008 tiedoissa käytetään sekä toimialaluokitusta 2002 että 2008.

Ammattiluokitus: Tilastossa käytetään Tilastokes-

3 Kvalitetsbeskrivning av FOS, Löner inom staten

3.1 Relevans av statistikuppgifterna

3.1.1 Uppgiftsinnehållet

Datainnehållet i löneförfrågan har ändrats i förfrågan för år 2006. Statskontoret samlar månatligen in löneuppgifter om månadsavlönade och timavlönade statsanställda till Tahti-systemet. Uppgifterna för oktober, november och december sänds från Tahti-systemet till Statistikcentralen för sammanställningen av statistiken. Datainnehållet i Statistikscentralens databas är till sina väsenliga delar följande:

- kön
 - personbeteckning
 - uppgifter om avlagda examina
 - utlännings nationalitet
 - ämbetsverk
 - bransch
 - uppgift om den huvudtitel, det kapitel och det moment i budgeten från vilket lönen betalats
 - kommun där arbetsplatsen eller stationeringsorten är belägen
 - uppgifter om anställnings förhållandet
 - tjänste-/yrkesbenämning
 - den arbetstidbestämmelse som tjänsten/befattningen lyder under
 - ordinarie arbetstid
 - tjänstgöringstid hos staten
 - individuell lön
 - lön för ordinarie arbetstid
 - totallön
 - resultatpremie
 - semesterpenning
 - avlöning till fullt belopp
- Uppgifterna om examina och näringsgrenar kompletteras ur Statistikscentralens register

3.1.2 Klassificeringar, begrepp och statistiska nyckelta

Klassificeringar

Statistiken kompletteras med Statistikcentralens klassificeringar och uppgifter i examensregistret. Nedan ett sammandrag av klassificeringarna:

Näringsgrensindelningen: I början av år 2009 införs näringsgrensindelningen TOL 2008 som bygger på Europeiska unionens näringsgrensindelning NACE Rev 2. I uppgifterna för år 2008 används både näringsgrensindelningen 2002 och 2008.

Yrkesklassificering: I statistiken används Statis-

kuksen vuoden 2001 ammattiluokitusta, joka perustuu Euroopan unionin yhteiseen ammattiluokitukseen ISCO-88(COM)iin.

Koulutusluokitus: Tilastossa käytetään Tilastokeskuksen vuoden 2006 koulutusluokitusta, jota käytetään henkilön saaman koulutuksen luokittamiseen.

Koulutusluokituksen perusrakenne uudistettiin vuonna 1997. Se noudattaa mahdollisimman tarkasti kansainvälisen koulutusluokituksen ISCED 1997:n koulutusalojen ja koulutusasteiden sisältöä.

Aineiston palkansaajien koulutustiedon täydennyksessä käytetään Tilastokeskuksen tutkintorekisteriä, johon kerätään tiedot erilaisista tutkinnonsuorittajista. Mikäli palkansaajalla ei ole koulutusta tai hän on suorittanut tutkinnon ulkomailla, niin henkilö sijoitetaan koulutusasteeltaan perusasteelle.

Lisätietoja Tilastokeskuksen luokituksista:

<http://tilastokeskus.fi/tk/tt/luokitukset/index.html>

Käsitteet

Henkilökohtainen palkka sisältää tehtäväkohtaisen peruspalkan lisäksi euromääräisinä maksetut vuosisidonnaiset lisät sekä henkilökohtaiset lisät.

Säännöllisen työajan ansio sisältää henkilökohtaisen palkan lisäksi työaikalisät, muut säännöllisen työajan lisät sekä luontoisedut.

Kokonaisansio sisältää säännöllisen työajan ansion lisäksi yli- ja lisätyöpalkat, päivystys- ja varallaolokorvaukset sekä muut ei-säännöllisesti maksetut lisät. Kokonaisansio ei sisällä kertaluonteisia palkkaeria, kuten lomarahaa ja tulospalkkioita. Valtion palkkatilastoinnissa käytetty kokonaisansion käsite sisältää tulospalkkiot.

Tilastolliset tunnusluvut

Keskiarvo on aritmeettinen keskiarvo.

Keskihajonta kuvaa havaintoarvojen keskimääräistä poikkeamaa keskiarvosta.

Vaihtelu- eli variaatiokerroin (%) osoittaa kuinka monta prosenttia havaintoarvojen keskihajonta on havaintoarvojen keskiarvosta. Tämä tunnusluku mahdollistaa eri ryhmien sisäisen vaihtelun vertailun.

Mediaani on suuruusjärjestykseen asetettujen havaintoarvojen keskimääräinen arvo eli esimerkiksi ansio, jonka alittaa 50 prosenttia palkansaajista. Mediaani soveltuu keskiarvoa paremmin jakauman keskikohtaa mittaavaksi luvuksi, kun aineistossa on suuresti poikkeavia havaintoja.

Statistikcentralens allmänna yrkesklassificering 2001, som bygger på Europeiska unionens gemensamma yrkesklassificering, ISCO88(COM).

Utbildningsklassificering: I statistiken används Statistikcentralens utbildningsklassificering 2006, som används för att klassificera den utbildning en person erhållit.

Utbildningsklassificeringens grundläggande struktur reviderades år 1997. Den följer så exakt som möjligt innehållet i utbildningsområdenas och -nivåernas innehåll i den internationella utbildningsklassificeringen ISCED 1997.

Uppgifterna om löntagarnas utbildning kompletteras med Statistikcentralens examensregister som innehåller uppgifter om personer som avlagt examen. Löntagare som inte har någon utbildning, eller som har avlagt examen utomlands, placeras i utbildningsklassen grundnivå. Mera information om Statistikcentralens klassificeringar:

http://tilastokeskus.fi/meta/luokitukset/index_sv.html

Begrepp

Den **individuella lönen** innehåller utöver den uppgiftsbaserade grundlönen årsbundna tillägg i euro och individuella tillägg.

Lön för ordinarie arbetstid innehåller utöver den individuella lönen arbetstidstillägg, övriga tillägg för ordinarie arbetstid samt naturaförmåner.

Totallön inkluderar förutom de ovannämnda också lön för övertidsarbete och tilläggsarbete, jour- och beredskapsersättning o.d. tillägg som inte betalas regelbundet. I totallönen ingår inte semesterpenning och resultatpremier. Begreppet totallön i statistiken över löner inom staten innehåller också resultatpremier.

Statistiska nyckeltal

Medeltal är aritmetiskt medeltal.

Standardavvikelse är ett tal som mäter hur de observerade värdena fördelar sig kring variabelns medeltal.

Variationskoefficienten (%) är kvoten av standardavvikelsen och medeltalet, som ofta anges i procent. Detta nyckeltal möjliggör jämförelse av variationen inom olika grupper.

Median är det mittersta värdet i fördelningen, dvs. en lön som 50 procent av löntagarna ligger under.

När det finns stora avvikelser mellan observationerna i materialet, lämpar sig medianen bättre än medeltalet för att mäta fördelningens mittpunkt.

Desiili ilmoittaa muuttujan arvot, joiden alapuolelle jakaumassa jää 10 % 20 %, ... , 90 % tapauksista. Esimerkiksi 1. desiilin mukaisen ansion alittaa 10 prosenttia palkansaajista ja 9. desiilin mukaisen ansion alle jää 90 prosenttia palkansaajista.

3.2 Tilastotutkimuksen menetelmäkuvaus

Valtion henkilöstön palkoista kerätään tietoja Valtion työmarkkinalaitoksen omistamaan Tahti -järjestelmään kuukausittain. Tiedot on kerännyt Valtiokonttori. Suurin osa niistä on saatu konekielisesti palkanlaskenta-järjestelmistä. Tiedoista toimitetaan Tilastokeskukselle palkkatilastointia varten loka-, marras- ja joulukuun tiedot. Tilastokeskus vie Tahti -aineistosta saamansa tiedot omaan tietokantaansa, josta tuotetaan tilastojulkaisun tarvitsemat tiedot. Julkistettavat tiedot ovat pääosin marraskuulta.

Tilastokeskus suoritti estimoinnin vuoden 2008 tietoihin tietojen vertailukelpoisuuden säilyttämiseksi. Vähennettyä palkkaa saaneet ja takautuvia eria saaneet työsuhteet estimointiin täyttä palkkaa saaneiksi. Estimoinnissa vähennettyä palkkaa ja takautuvia eria saaneille työsuhteille haettiin palkkatiedot joulukuulta. Jos vastaavaa työsuhdetta ei täyttä palkkaa saaneena ollut joulukuun tiedoissa, haettiin vastaavan työsuhteen tiedot lokakuun tiedoista.

3.3 Tietojen oikeellisuus ja tarkkuus

Valtiokonttorista saatu rekisteri kattaa koko budjettitalouden henkilöstön. Virheiden määrä on perusaineistossa vähäinen ja tilastot kuvaavat luotettavasti valtion palkkarakenteita ja -tasoja.

Luotettavimmat palkkatiedot muodostuvat suurille ryhmille. Jos ryhmän suuruus jää alle 30 hengen tai jommankumman sukupuolen edustajia on 1-6 henkilöä, niin palkkatieto on korvattu kahdella pisteellä(**), jos taas henkilöitä ei ole ollut ollenkaan, merkintä on viiva (-).

3.4 Julkaistujen tietojen ajantasaisuus ja oikea-aikaisuus

Valtiosektorin palkkatilasto on vuositilasto ja sen palvelussuhdetiedot kuvaavat kyseisen tilastovuoden marraskuussa virka- tai työsopimussuhteessa valtio-olteita kuukausi- ja tuntipalkkaisia.

3.5 Tietojen saatavuus ja läpinäkyvyys/selkeys

Julkaisutaulukkojen lisäksi Tilastokeskus julkaisee kuukausipalkkaisista StatFin -taulukkoja ammatti-

Decilpunkt är ett värde som en viss decil av löntagare ligger under. T.ex. har 10 procent av löntagarna en lön under den 1:a decilpunkten och 90 procent av löntagarna når en lön som ligger under den 9:e decilpunkten.

3.2 Metodbeskrivning för statistikundersökningen

Uppgifter om de statsanställdas löner samlas månatligen in till Tahti-systemet som ägs av Statens arbetsmarknadsverk. Uppgifterna samlas in av Statskontoret. Största delen av dem har erhållits elektroniskt från löneberäkningssystemen. För statistikföringen av löner sänds löneuppgifter för oktober, november och december till Statistikcentralen. Statistikcentralen för in i sin egen databas de uppgifter man fått från Tahti-materialet och producerar utgående från dem de uppgifter som behövs för statistikpublikationen. Uppgifterna som offentliggörs är huvudsakligen från november.

Statistikcentralen genomförde en estimering av uppgifterna för år 2008 för att bibehålla uppgifternas jämförbarhet. I november estimerades anställningsförhållanden med avdragen lön och retroaktiva poster som anställningsposter med full lön. I estimering hämtades löneuppgifterna för december för de anställningsförhållanden som under referensmånaden hade avdragen lön och retroaktiva poster. Om motsvarande anställningsförhållande inte ingick i uppgifterna för december med full lön, hämtades uppgifterna om motsvarande anställningsförhållande från uppgifterna för oktober.

3.3 Felfrihet och exakthet

Det register som erhållits från Statskontoret omfattar hela personalen inom statens budgetekonomi. Antalet fel i primärmaterialet är litet och statistiken beskriver strukturerna och nivåerna för statens löner på ett tillförlitligt sätt.

De resultat som gäller stora grupper är mest tillförlitliga. Om någon grupp består av färre än 30 personer eller om 1-6 personer representerar någondera könet, har löneuppgiften ersatts med punkter (**).

Om inga personer funnits i gruppen är beteckningen ett streck (-).

3.4 Tidsenlighet och rättidighet

Statens lönestatistik är årsstatistik och uppgifterna om anställningsförhållanden beskriver de månads- och timavlönade som i november ifrågasvarande statistikår var anställda av staten i tjänsteförhållande eller arbetsavtalsförhållande.

nimikkeen, koulutuksen, ammattiluokituksen ja toimialan mukaan. Taulukot löytyvät Tilastokeskuksen internet sivuilta osoitteesta: www.tilastokeskus.fi/til/vkp/

Valtion virkasuhteisten palkkatietoja on yhtäjaksoisesti saatavissa vuodesta 1963 ja työsopimus-suhteisten vuodesta 1966 lähtien. Vuodesta 1965 lähtien on valtion virkasuhteisten palkkatilastoa tehty rekisterin pohjalta. Työsopimussuhteisten osalta rekisteripohjaisuuteen siirryttiin vuonna 1969. Ennen vuotta 1963 on tietoja kerätty erillisselvityksillä. Valtion työsopimus-suhteisista tuntipalkkaisista julkaistiin vuoteen 1991 asti omaa palkkatilastosarjaa kunkin vuoden tammi-, maaliskuu-, touko-, syys- ja marraskuulta. Valtion sektorin tuotannossa käytettävät metatiedot on saatavissa Tilastokeskuksen palkkatilastosta. Palkansaajiin liittyviä tietoja on saatavissa myös Tilastokeskuksen työssäkäyntitilastosta, tutkintorekisteristä sekä yrityrekisteristä.

3.6 Tilastojen vertailukelpoisuus

Vuodesta 2007 alkaen ansiolaskentaa on muutettu valtion palkkatilastossa siten, että työaika- ja suoritusperusteiset lisät on laskettu vuoden viimeisen neljänneksen keskiarvosta. Tällä menetelmällä pyritään hyödyntämään aiempaa laajempaa tietosisältöä ja parantamaan tietojen vertailtavuutta vuosien välillä. Vertailtaessa lukuja vuoteen 2006 asti on vertailukelpoisuuden säilyttämiseksi käytettävä vuodelle 2006 vanhalla laskentamenetelmällä laskettuja lukuja. Vertailtaessa vuosia 2006 ja 2008 on käytettävä molempien vuosien kohdalla uudella menetelmällä tuotettuja lukuja.

Vuodesta 2003 lähtien tulospalkkiota ei ole sisällytetty säännöllisen työajan ansioon. Tilaston tiedusteluajankohta oli syyskuu vuodesta 1989 vuoteen 1993. Vuodesta 1994 lähtien tiedustelukuukautena on ollut marraskuu.

3.7 Selkeys ja eheys/yhtenäisyys

Valtion budjettitalouden palkansaajien ansioista ja lukumääristä Valtion Työmarkkinlaitos julkaisee myös tilastoja. Lukumääriä koskevia tilastoja julkaistaan lisäksi Tilastokeskuksen palkkarakennetilastossa (vuositilasto) ja työssäkäyntitilastossa (vuositilasto) ja työvoimatutkimuksessa (kuukausitilasto).

Rajauksista ja luokitusten eroista johtuen tiedot eivät ole keskenään vertailukelpoisia.

3.5 Tillgänglighet och transparens

Utöver publikationstabellerna har Statistiska centralen producerat Statfin-tabeller över månadsavlönade efter yrkesbeteckning, utbildning, näringsgrensindelning och yrkesklassificering. Tabellerna finns på Statistiska centralens internetsidor:

http://tilastokeskus.fi/til/vkp/index_sv.html

Löneuppgifter finns tillgängliga om statsanställda i tjänsteförhållande utan avbrott från och med år 1963 och för anställda i arbetsavtalsförhållande från och med år 1966. Fr.o.m år 1965 har lönestatistiken över statsanställda i tjänsteförhållande sammanställts på registerbasis. När det gäller anställda i arbetsavtalsförhållande övergick man till registerbaserad statistik år 1969. Före år 1963 har uppgifter samlats in genom separata utredningar. Av statens timavlönade i arbetsavtalsförhållande publicerades fram till år 1991 årligen en egen lönestatistikserie för januari, mars, maj, september och november.

De metadata som används i produktionen inom den statliga sektorn är tillgängliga i Statistiska centralens lönestatistik. Uppgifter med anknytning till löntagare erhålls också ur Statistiska centralens sysselsättningsstatistik, examensregister och företagsregister.

3.6 Jämförbarhet

Fr.o.m. år 2007 har löneberäkningen i statistiken över statens löner ändrats på så sätt att arbetstids- och prestationsbaserade tillägg har beräknats på basis av medeltalet för årets sista kvartal. Målsättningen är att utnyttja ett datainnehåll som är mer omfattande än tidigare och att förbättra jämförbarheten mellan olika år. Vid en jämförelse av siffror fram till år 2006 ska siffror beräknade enligt det gamla beräkningssättet användas för år 2006 för att bibehålla jämförbarheten. Vid en jämförelse av åren 2006 och 2008 ska de siffror som producerats med den nya metoden användas gällande båda åren.

Fr.o.m år 2003 har resultatpremie inte ingått i lönen för ordinarie arbetstid. Från år 1989 till år 1993 var referensperioden för statistiken september. Fr.o.m år 1994 har referensperioden varit november.

3.7 Tydlighet och konsistens

Statens arbetsmarknadsverk publicerar också statistik över löntagarnas inkomster och antalet löntagare inom statens budgetekonomi. Statistik över antal utges dessutom i Statistiska centralen lönestrukturstatistik (årsstatistik) och sysselsättningsstatistik (årsstatistik) och i arbetskraftsundersökningen (månadsstatistik).

Beroende på skilnaderna i avgränsningar och klassificeringar är uppgifterna inte jämförbara med varandra.

Toimialataulukot
Näringsgrentabeller

Taulukko 1a. Kuntasektorin kuukausipalkat toimialan (TOL 2008) ja koulutuksen mukaan.

Tabell 1a. Månadsavlönade inom den kommunala sektorn; löner efter näringsgren (TOL 2008) och utbildningsnivå.

Toimiala - Näringsgren (Tol 2008) Koulutusaste - Utbildningsnivå	Lukumäärä				Säännöllisen työajan ansio €/kk			Kokonaisansio, €/kk			
	Antal				Lön för ordinarie arbetstid, €/månad			Totalt, €/månad			
	Yhteensä	Miehet	Naiset	Osa-aikaiset	Yhteensä	Miehet	Naiset	Yhteensä	Desiili - Decil		
	Totalt	Män	Kvinnor	Deltidsanst.	Totalt	Män	Kvinnor	Totalt	1.	Med.	9.
Yhteensä	420 565	70 915	293 678	55 972	2 632	3 121	2 509	2 715	1 845	2 415	3 821
3 Keskiaste	153 867	19 169	111 873	22 825	2 166	2 331	2 135	2 199	1 771	2 109	2 729
5 Alin korkea-aste	82 632	10 060	62 030	10 542	2 554	2 833	2 506	2 614	2 025	2 492	3 312
6 Alempi korkeakouluaste	58 529	11 822	41 217	5 490	2 774	3 262	2 627	2 826	2 072	2 659	3 786
7 Ylempi korkeakouluaste	71 238	19 192	45 601	6 445	3 666	4 089	3 484	3 874	2 651	3 500	5 669
8 Tutkijakoulutusaste	4 808	2 103	2 021	684	5 121	5 500	4 717	5 849	3 327	5 321	9 051
9 Koulutusaste tuntematon	49 491	8 569	30 936	9 986	2 115	2 291	2 064	2 165	1 687	2 035	2 787
A Maatalous, metsätalous ja kalatalous	4 969	1 796	1 278	1 895	2 251	2 308	2 171	2 298	1 899	2 226	2 748
3 Keskiaste	3 450	1 258	878	1 314	2 224	2 272	2 157	2 261	1 916	2 222	2 643
5 Alin korkea-aste	257	96	93	68	2 590	2 836	2 325	2 709	2 050	2 463	3 825
6 Alempi korkeakouluaste	119	48	51	20	2 462	2 710	2 235	2 575	1 918	2 378	3 487
7 Ylempi korkeakouluaste	33	18	10	5	3 772	3 932	3 470	3 800
9 Koulutusaste tuntematon	1 110	376	246	488	2 134	2 160	2 092	2 183	1 793	2 134	2 605
01 Kasvinviljely ja kotieläintalous, riistatalous ja niihin liittyvät palvelut	4 381	1 263	1 228	1 890	2 165	2 175	2 155	2 199	1 888	2 179	2 528
3 Keskiaste	3 057	883	862	1 312	2 170	2 183	2 157	2 200	1 905	2 188	2 502
5 Alin korkea-aste	182	34	81	67	2 313	2 321	2 310	2 337	2 022	2 305	2 701
6 Alempi korkeakouluaste	74	12	43	19	2 199	2 243	2 189	2 265	1 855	2 196	2 854
7 Ylempi korkeakouluaste	9	2	2	5
9 Koulutusaste tuntematon	1 059	332	240	487	2 115	2 135	2 086	2 162	1 793	2 128	2 553
02 Metsätalous ja puunkorjuu	588	533	50	5	2 613	2 618	2 566	2 713	2 035	2 562	3 620
3 Keskiaste	393	375	16	2	2 465	2 477	2 176	2 534	2 053	2 456	3 125
5 Alin korkea-aste	75	62	12	1	2 995	3 103	2 425	3 255	2 200	3 103	4 488
6 Alempi korkeakouluaste	45	36	8	1	2 793	2 841	2 535	2 966	2 076	2 825	4 093
7 Ylempi korkeakouluaste	24	16	8	-	3 997	4 175	3 663	4 028
9 Koulutusaste tuntematon	51	44	6	1	2 338	2 343	2 306	2 410	1 768	2 381	3 055
C Teollisuus	290	83	152	55	2 294	2 438	2 211	2 320	1 811	2 107	3 181
3 Keskiaste	144	32	79	33	2 076	2 177	2 031	2 112	1 799	1 989	2 587
5 Alin korkea-aste	43	17	21	5	2 501	2 640	2 389	2 541	1 908	2 517	3 424
6 Alempi korkeakouluaste	29	13	15	1	2 836	2 939	2 747	2 843
7 Ylempi korkeakouluaste	12	6	6	-	3 344	3 426	3 262	3 344
8 Tutkijakoulutusaste	1	-	1	-	..	-
9 Koulutusaste tuntematon	61	15	30	16	1 970	1 914	2 001	1 979	1 719	1 925	2 222
18 Palnaminen ja tallenteiden jäljentäminen	279	73	151	55	2 291	2 440	2 213	2 311	1 811	2 107	3 110
3 Keskiaste	137	26	78	33	2 066	2 156	2 034	2 098	1 799	1 995	2 438
5 Alin korkea-aste	42	16	21	5	2 468	2 574	2 389	2 491	1 908	2 500	2 964
6 Alempi korkeakouluaste	28	12	15	1	2 848	2 975	2 747	2 855
7 Ylempi korkeakouluaste	12	6	6	-	3 344	3 426	3 262	3 344
8 Tutkijakoulutusaste	1	-	1	-	..	-
9 Koulutusaste tuntematon	59	13	30	16	1 955	1 861	2 001	1 962	1 665	1 923	2 185
D Sähkö-, kaasu- ja lämpöhuolto, jäähdytysliiketoiminta	1 457	897	440	120	3 138	3 357	2 638	3 321	2 137	3 160	4 645
3 Keskiaste	399	244	128	27	2 598	2 757	2 226	2 814	2 047	2 684	3 782
5 Alin korkea-aste	360	228	101	31	3 127	3 364	2 554	3 386	2 184	3 272	4 482
6 Alempi korkeakouluaste	249	181	53	15	3 487	3 649	2 860	3 672	2 475	3 737	4 777
7 Ylempi korkeakouluaste	187	118	61	8	4 336	4 606	3 769	4 394	3 174	4 192	5 846
8 Tutkijakoulutusaste	7	5	2	-	4 873	4 887
9 Koulutusaste tuntematon	255	121	95	39	2 598	2 801	2 327	2 707	2 018	2 585	3 606

Taulukko 1a. Kuntasektorin kuukausipalkat toimialan (TOL 2008) ja koulutuksen mukaan.

Tabell 1a. Månadsavlönade inom den kommunala sektorn; löner efter näringsgren (TOL 2008) och utbildningsnivå.

Toimiala - Näringsgren (Tol 2008) Koulutusaste - Utbildningsnivå	Lukumäärä				Säännöllisen työajan ansio €/kk			Kokonaisansio, €/kk				
	Antal				Lön för ordinarie arbetstid, €/månad			Totaltlön, €/månad				
	Yhteensä		Miehet	Naiset	Osa-aikaiset	Yhteensä		Miehet	Naiset	Yhteensä		
	Totalt	Män	Kvinnor	Deltidsanst.	Totalt	Män	Kvinnor	Totalt	1.	Med.	9.	
35 Sähkö-, kaasu- ja lämpöhuolto,												
jäähdytysliiketoiminta	1 457	897	440	120	3 138	3 357	2 638	3 321	2 137	3 160	4 645	
3 Keskiaste	399	244	128	27	2 598	2 757	2 226	2 814	2 047	2 684	3 782	
5 Alin korkea-aste	360	228	101	31	3 127	3 364	2 554	3 386	2 184	3 272	4 482	
6 Alempi korkeakouluaste	249	181	53	15	3 487	3 649	2 860	3 672	2 475	3 737	4 777	
7 Ylempi korkeakouluaste	187	118	61	8	4 336	4 606	3 769	4 394	3 174	4 192	5 846	
8 Tutkijakoulutusaste	7	5	2	-	4 873	4 887	
9 Koulutusaste tuntematon	255	121	95	39	2 598	2 801	2 327	2 707	2 018	2 585	3 606	
E Vesihuolto, viemäri- ja jätevesihuolto, jätehuolto												
ja muu ympäristön puhtaanapito	1 590	1 076	402	112	2 644	2 724	2 425	2 869	1 970	2 637	4 161	
3 Keskiaste	572	413	128	31	2 224	2 253	2 130	2 429	1 901	2 281	3 120	
5 Alin korkea-aste	399	267	106	26	2 772	2 965	2 287	3 118	2 103	2 940	4 410	
6 Alempi korkeakouluaste	204	149	41	14	3 288	3 395	2 888	3 468	2 380	3 378	4 550	
7 Ylempi korkeakouluaste	112	56	47	9	3 967	4 323	3 540	4 047	2 918	4 006	5 265	
8 Tutkijakoulutusaste	8	6	2	-	5 322	5 322	
9 Koulutusaste tuntematon	295	185	78	32	2 258	2 305	2 145	2 452	1 894	2 222	3 231	
36 Veden otto, puhdistus ja jakelu	1 091	738	274	79	2 644	2 725	2 425	2 884	1 992	2 664	4 198	
3 Keskiaste	398	293	87	18	2 221	2 246	2 132	2 428	1 923	2 290	3 112	
5 Alin korkea-aste	286	182	83	21	2 758	2 989	2 254	3 114	2 072	2 938	4 311	
6 Alempi korkeakouluaste	149	104	31	14	3 255	3 362	2 895	3 460	2 361	3 377	4 550	
7 Ylempi korkeakouluaste	77	43	28	6	4 100	4 432	3 602	4 213	2 949	4 186	5 508	
8 Tutkijakoulutusaste	2	2	-	-	-	
9 Koulutusaste tuntematon	179	114	45	20	2 264	2 287	2 205	2 482	1 904	2 274	3 201	
37 Viemäri- ja jätevesihuolto	409	273	111	25	2 596	2 669	2 413	2 820	1 924	2 570	4 137	
3 Keskiaste	139	98	32	9	2 193	2 236	2 058	2 421	1 827	2 236	3 183	
5 Alin korkea-aste	83	61	20	2	2 700	2 795	2 408	3 110	2 214	2 854	4 581	
6 Alempi korkeakouluaste	39	30	9	-	3 339	3 463	2 872	3 503	2 380	3 444	4 505	
7 Ylempi korkeakouluaste	33	13	17	3	3 635	3 971	3 378	3 642	2 725	3 593	4 581	
8 Tutkijakoulutusaste	6	4	2	-	
9 Koulutusaste tuntematon	109	67	31	11	2 244	2 325	2 069	2 410	1 880	2 195	3 518	
38 Jätteen keruu, käsittely ja loppusijoitus;												
materiaalien kierrätys	90	65	17	8	2 884	2 968	2 522	2 926	2 168	2 775	3 926	
3 Keskiaste	35	22	9	4	2 412	2 415	2 403	2 476	
5 Alin korkea-aste	30	24	3	3	3 133	3 182	
6 Alempi korkeakouluaste	16	15	1	-	3 444	3 444	
7 Ylempi korkeakouluaste	2	-	2	-	..	-	
9 Koulutusaste tuntematon	7	4	2	1	
F Rakentaminen	1 022	582	335	105	2 613	2 704	2 449	2 671	1 696	2 482	3 820	
3 Keskiaste	324	170	112	42	2 043	2 063	2 011	2 075	1 578	1 988	2 679	
5 Alin korkea-aste	240	155	68	17	2 846	2 953	2 599	2 983	2 141	2 951	3 701	
6 Alempi korkeakouluaste	152	108	39	5	3 397	3 529	3 026	3 422	2 665	3 400	4 225	
7 Ylempi korkeakouluaste	74	38	32	4	3 970	4 071	3 841	3 970	3 081	3 833	5 094	
8 Tutkijakoulutusaste	1	-	1	-	..	-	
9 Koulutusaste tuntematon	231	111	83	37	2 029	2 016	2 047	2 079	1 542	1 970	2 756	
41 Talonrakentaminen	149	91	48	10	3 488	3 646	3 175	3 501	2 507	3 455	4 363	
3 Keskiaste	5	2	2	1	
5 Alin korkea-aste	49	32	14	3	3 201	3 232	3 124	3 240	2 858	3 194	3 632	
6 Alempi korkeakouluaste	53	41	9	3	3 800	3 860	3 505	3 800	3 198	3 642	4 738	

Taulukko 1a. Kuntasektorin kuukausipalkat toimialan (TOL 2008) ja koulutuksen mukaan.

Tabell 1a. Månadsavlönade inom den kommunala sektorn; löner efter näringsgren (TOL 2008) och utbildningsnivå.

Toimiala - Näringsgren (Tol 2008) Koulutusaste - Utbildningsnivå	Lukumäärä				Säännöllisen työajan ansio €/kk			Kokonaisansio, €/kk			
	Antal				Lön för ordinarie arbetstid, €/månad			Totallönen, €/månad			
	Yhteensä	Miehet	Naiset	Osa-aikaiset	Yhteensä	Miehet	Naiset	Yhteensä	Desiili - Decil		
	Totalt	Män	Kvinnor	Deltidсанst.	Totalt	Män	Kvinnor	Totalt	1.	Med.	9.
7 Ylempi korkeakouluaste	25	12	12	1	4 198	4 314	4 082	4 198
9 Koulutusaste tuntematon	17	4	11	2	2 423	2 423
42 Maa- ja vesirakentaminen	230	125	86	19	2 677	2 875	2 367	2 761	1 854	2 779	3 748
3 Keskiaste	54	18	30	6	2 189	2 330	2 095	2 189	1 763	2 034	2 732
5 Alin korkea-aste	88	58	24	6	2 709	2 865	2 345	2 869	2 017	2 859	3 690
6 Alempi korkeakouluaste	45	28	16	1	3 110	3 304	2 761	3 166	2 251	3 150	3 891
7 Ylempi korkeakouluaste	14	6	7	1	3 894	3 894
9 Koulutusaste tuntematon	29	15	9	5	2 033	2 142	1 798	2 106
43 Erikoistunut rakennustoiminta	643	366	201	76	2 375	2 410	2 311	2 435	1 610	2 189	3 558
3 Keskiaste	265	150	80	35	2 003	2 017	1 975	2 042	1 544	1 950	2 630
5 Alin korkea-aste	103	65	30	8	2 791	2 888	2 573	2 956	2 160	2 872	3 701
6 Alempi korkeakouluaste	54	39	14	1	3 265	3 349	3 038	3 287	2 580	3 355	3 964
7 Ylempi korkeakouluaste	35	20	13	2	3 843	3 877	3 790	3 843	2 888	3 737	4 936
8 Tutkijakoulutusaste	1	-	1	-
9 Koulutusaste tuntematon	185	92	63	30	1 991	1 951	2 049	2 043	1 542	1 968	2 537
G Tukku- ja vähittäiskauppa; moottoriajoneuvojen ja moottoripyörien korjaus	93	55	10	28	2 272	2 313	1 996	2 304	1 804	2 138	3 097
3 Keskiaste	41	20	7	14	2 111	2 125
5 Alin korkea-aste	22	16	1	5	2 799	2 900
6 Alempi korkeakouluaste	4	2	1	1
7 Ylempi korkeakouluaste	1	1	-	-
9 Koulutusaste tuntematon	25	16	1	8	1 935	1 935
H Kuljetus ja varastointi	2 131	1 380	560	191	2 635	2 727	2 404	2 791	2 016	2 590	3 900
3 Keskiaste	894	622	215	57	2 473	2 537	2 286	2 640	2 007	2 541	3 417
5 Alin korkea-aste	274	143	119	12	2 677	2 909	2 403	2 804	2 016	2 655	3 750
6 Alempi korkeakouluaste	130	88	32	10	3 425	3 617	2 887	3 504	2 111	3 474	4 681
7 Ylempi korkeakouluaste	85	61	16	8	4 324	4 534	3 575	4 419	2 708	4 353	6 035
8 Tutkijakoulutusaste	2	2	-	-	-
9 Koulutusaste tuntematon	746	464	178	104	2 457	2 498	2 340	2 633	2 020	2 501	3 445
49 Maaliikenne ja putkijohtokuljetus	1 385	871	373	141	2 541	2 601	2 400	2 655	2 038	2 509	3 456
3 Keskiaste	631	432	163	36	2 456	2 493	2 353	2 574	2 029	2 500	3 175
5 Alin korkea-aste	137	68	62	7	2 599	2 783	2 403	2 700	2 043	2 558	3 498
6 Alempi korkeakouluaste	59	41	11	7	3 077	3 167	2 725	3 169	1 972	3 124	4 593
7 Ylempi korkeakouluaste	46	30	10	6	4 012	4 250	3 322	4 072	2 335	3 842	6 023
8 Tutkijakoulutusaste	1	1	-	-	-
9 Koulutusaste tuntematon	511	299	127	85	2 421	2 451	2 347	2 540	2 049	2 453	3 174
52 Varastointi ja liikennettä palveleva toiminta	746	509	187	50	2 800	2 940	2 411	3 030	1 972	2 799	4 356
3 Keskiaste	263	190	52	21	2 516	2 636	2 084	2 800	1 884	2 676	3 936
5 Alin korkea-aste	137	75	57	5	2 751	3 018	2 403	2 903	2 008	2 785	3 930
6 Alempi korkeakouluaste	71	47	21	3	3 687	4 007	2 969	3 756	2 321	3 900	4 967
7 Ylempi korkeakouluaste	39	31	6	2	4 681	4 828	3 997	4 816	2 708	4 920	6 110
8 Tutkijakoulutusaste	1	1	-	-	-
9 Koulutusaste tuntematon	235	165	51	19	2 526	2 582	2 322	2 815	1 947	2 704	3 939
I Majoitus- ja ravitsemistoiminta	8 269	334	6 681	1 254	1 992	2 000	1 992	2 002	1 721	1 936	2 316
3 Keskiaste	6 360	246	5 199	915	1 973	1 981	1 973	1 981	1 732	1 935	2 279
5 Alin korkea-aste	585	18	509	58	2 179	2 345	2 173	2 205	1 784	2 088	2 864
6 Alempi korkeakouluaste	203	15	172	16	2 328	2 310	2 330	2 343	1 711	2 195	3 121
7 Ylempi korkeakouluaste	32	1	28	3	3 387	3 387

Taulukko 1a. Kuntasektorin kuukausipalkat toimialan (TOL 2008) ja koulutuksen mukaan.

Tabell 1a. Månadsavlönade inom den kommunala sektorn; löner efter näringsgren (TOL 2008) och utbildningsnivå.

Toimiala - Näringsgren (Tol 2008) Koulutusaste - Utbildningsnivå	Lukumäärä				Säännöllisen työajan ansio €/kk			Kokonaisansio, €/kk			
	Antal				Lön för ordinarie arbetstid, €/månad			Totallönn, €/månad			
	Yhteensä	Miehet	Naiset	Osa-aikaiset	Yhteensä	Miehet	Naiset	Yhteensä	Desiili - Decil	1.	Med.
	Totalt	Män	Kvinnor	Deltidsanst.	Totalt	Män	Kvinnor	Totalt	1.	Med.	9.
9 Koulutusaste tuntematon	1 089	54	773	262	1 872	1 823	1 876	1 876	1 658	1 861	2 097
56 Ravitsemistointa	8 211	317	6 645	1 249	1 992	1 991	1 992	2 002	1 722	1 937	2 314
3 Keskiaste	6 324	235	5 177	912	1 973	1 966	1 973	1 981	1 735	1 935	2 278
5 Alin korkea-aste	574	15	502	57	2 178	2 365	2 172	2 204	1 785	2 088	2 864
6 Alempi korkeakouluaste	200	14	170	16	2 337	2 361	2 335	2 352	1 737	2 198	3 121
7 Ylempi korkeakouluaste	31	1	27	3	3 374	3 374
9 Koulutusaste tuntematon	1 082	52	769	261	1 872	1 828	1 876	1 877	1 658	1 861	2 097
J Informaatio ja viestintä	685	420	237	28	2 805	2 873	2 682	2 888	2 038	2 734	3 894
3 Keskiaste	187	127	53	7	2 395	2 444	2 272	2 474	1 959	2 339	3 124
5 Alin korkea-aste	142	75	61	6	2 691	2 761	2 604	2 775	2 139	2 646	3 563
6 Alempi korkeakouluaste	135	98	33	4	2 874	2 939	2 689	2 967	1 960	2 898	4 148
7 Ylempi korkeakouluaste	137	74	56	7	3 546	3 641	3 408	3 643	2 801	3 480	4 839
8 Tutkijakoulutusaste	10	9	1	-	4 047	4 047
9 Koulutusaste tuntematon	74	37	33	4	2 368	2 480	2 238	2 419	1 943	2 295	2 996
62 Ohjelmistot, konsultointi ja silhen liittyvä toiminta	685	420	237	28	2 805	2 873	2 682	2 888	2 038	2 734	3 894
3 Keskiaste	187	127	53	7	2 395	2 444	2 272	2 474	1 959	2 339	3 124
5 Alin korkea-aste	142	75	61	6	2 691	2 761	2 604	2 775	2 139	2 646	3 563
6 Alempi korkeakouluaste	135	98	33	4	2 874	2 939	2 689	2 967	1 960	2 898	4 148
7 Ylempi korkeakouluaste	137	74	56	7	3 546	3 641	3 408	3 643	2 801	3 480	4 839
8 Tutkijakoulutusaste	10	9	1	-	4 047	4 047
9 Koulutusaste tuntematon	74	37	33	4	2 368	2 480	2 238	2 419	1 943	2 295	2 996
L Klinteistöalan toiminta	375	98	238	39	2 121	2 806	1 828	2 142	1 605	1 736	3 043
3 Keskiaste	141	27	104	10	1 794	2 200	1 703	1 822	1 599	1 705	2 264
5 Alin korkea-aste	52	33	16	3	2 601	2 797	2 185	2 605	1 672	2 780	3 012
6 Alempi korkeakouluaste	31	18	13	-	2 949	3 132	2 665	2 949
7 Ylempi korkeakouluaste	13	9	4	-	3 954	3 954
8 Tutkijakoulutusaste	1	-	1	-	..	-
9 Koulutusaste tuntematon	137	11	100	26	1 755	2 095	1 718	1 786	1 596	1 687	2 049
68 Klinteistöalan toiminta	375	98	238	39	2 121	2 806	1 828	2 142	1 605	1 736	3 043
3 Keskiaste	141	27	104	10	1 794	2 200	1 703	1 822	1 599	1 705	2 264
5 Alin korkea-aste	52	33	16	3	2 601	2 797	2 185	2 605	1 672	2 780	3 012
6 Alempi korkeakouluaste	31	18	13	-	2 949	3 132	2 665	2 949
7 Ylempi korkeakouluaste	13	9	4	-	3 954	3 954
8 Tutkijakoulutusaste	1	-	1	-	..	-
9 Koulutusaste tuntematon	137	11	100	26	1 755	2 095	1 718	1 786	1 596	1 687	2 049
M Ammatillinen, tieteellinen ja tekninen toiminta	11 571	5 027	5 446	1 098	2 650	2 952	2 363	2 692	1 828	2 466	3 839
3 Keskiaste	3 446	1 053	2 030	363	2 064	2 144	2 021	2 118	1 734	2 046	2 573
5 Alin korkea-aste	2 890	1 465	1 199	226	2 652	2 918	2 322	2 693	2 022	2 682	3 366
6 Alempi korkeakouluaste	1 972	1 194	671	107	3 169	3 339	2 854	3 194	2 296	3 151	4 080
7 Ylempi korkeakouluaste	1 536	736	679	121	3 715	4 069	3 315	3 751	2 487	3 664	4 986
8 Tutkijakoulutusaste	50	21	24	5	4 150	4 242	4 062	4 172	3 075	4 289	5 613
9 Koulutusaste tuntematon	1 677	558	843	276	2 105	2 192	2 046	2 150	1 734	2 057	2 679
69 Lakiasian- ja laskentatoimen palvelut	79	16	54	9	2 586	2 672	2 559	2 603	1 976	2 595	3 198
3 Keskiaste	10	1	7	2	2 354	2 502
5 Alin korkea-aste	30	5	22	3	2 440	2 440
6 Alempi korkeakouluaste	15	4	9	2	2 612	2 612

Taulukko 1a. Kuntasektorin kuukausipalkat toimialan (TOL 2008) ja koulutuksen mukaan.

Tabell 1a. Månadsavlönade inom den kommunala sektorn; löner efter näringsgren (TOL 2008) och utbildningsnivå.

Toimiala - Näringsgren (Tol 2008) Koulutusaste - Utbildningsnivå	Lukumäärä				Säännöllisen työajan ansio €/kk			Kokonaisansio, €/kk				
	Antal				Lön för ordinarie arbetstid, €/månad			Totallön, €/månad				
	Yhteensä		Miehet	Naiset	Osa-aikaiset	Yhteensä	Miehet	Naiset	Yhteensä Desiili - Decil			
	Totalt	Män	Kvinnor	Deltidsanst.	Totalt	Män	Kvinnor	Totalt	1.	Med.	9.	
7 Ylempi korkeakouluaste	18	5	13	-	2 999	2 999	
9 Koulutusaste tuntematon	6	1	3	2	
71 Arkkitehti- ja insinööripalvelut; tekninen testaus ja analysointi	10 709	4 861	4 833	1 015	2 667	2 963	2 361	2 708	1 824	2 488	3 892	
3 Keskiaste	3 256	1 038	1 873	345	2 062	2 145	2 015	2 119	1 731	2 043	2 576	
5 Alin korkea-aste	2 751	1 440	1 095	216	2 666	2 923	2 325	2 709	2 027	2 702	3 388	
6 Alempi korkeakouluaste	1 822	1 164	563	95	3 219	3 357	2 924	3 245	2 406	3 207	4 106	
7 Ylempi korkeakouluaste	1 252	656	503	93	3 907	4 198	3 513	3 927	2 710	3 817	5 057	
8 Tutkijakoulutusaste	49	21	23	5	4 194	4 242	4 146	4 198	3 231	4 292	5 613	
9 Koulutusaste tuntematon	1 579	542	776	261	2 103	2 193	2 039	2 148	1 734	2 055	2 671	
74 Muut erikoistuneet palvelut liike-elämälle	539	79	420	40	2 367	2 544	2 334	2 375	1 865	2 267	2 967	
3 Keskiaste	171	14	144	13	2 088	2 071	2 089	2 091	1 824	2 080	2 424	
5 Alin korkea-aste	103	18	78	7	2 318	2 552	2 265	2 332	1 990	2 238	2 813	
6 Alempi korkeakouluaste	127	25	93	9	2 481	2 583	2 455	2 495	1 983	2 421	3 112	
7 Ylempi korkeakouluaste	74	11	58	5	2 925	3 420	2 853	2 925	2 551	2 813	3 563	
9 Koulutusaste tuntematon	64	11	47	6	2 197	2 296	2 166	2 203	1 774	2 143	2 691	
75 Eläinlääkintäpalvelut	244	71	139	34	2 495	2 606	2 438	2 680	1 882	2 537	3 546	
3 Keskiaste	9	-	6	3	1 884	-	1 884	1 909	
5 Alin korkea-aste	6	2	4	-	
6 Alempi korkeakouluaste	8	1	6	1	2 678	2 678	
7 Ylempi korkeakouluaste	192	64	105	23	2 575	2 647	2 530	2 774	1 983	2 590	3 713	
8 Tutkijakoulutusaste	1	-	1	-	..	-	
9 Koulutusaste tuntematon	28	4	17	7	2 010	2 222	
N Hallinto- ja tukipalvelutoiminta	9 498	2 585	5 498	1 415	1 991	2 228	1 873	2 050	1 630	1 842	2 788	
3 Keskiaste	5 234	1 288	3 254	692	1 887	2 041	1 823	1 951	1 635	1 828	2 440	
5 Alin korkea-aste	694	318	310	66	2 546	2 786	2 294	2 633	1 737	2 622	3 500	
6 Alempi korkeakouluaste	291	164	108	19	3 035	3 240	2 711	3 076	1 914	3 093	4 035	
7 Ylempi korkeakouluaste	116	55	52	9	3 542	3 943	3 125	3 559	2 235	3 555	5 089	
8 Tutkijakoulutusaste	1	-	1	-	..	-	
9 Koulutusaste tuntematon	3 162	760	1 773	629	1 843	1 951	1 795	1 888	1 596	1 803	2 240	
81 Kiinteistön- ja maisemanhoito	9 455	2 577	5 465	1 413	1 987	2 226	1 868	2 046	1 630	1 841	2 782	
3 Keskiaste	5 231	1 287	3 252	692	1 887	2 041	1 823	1 951	1 636	1 828	2 440	
5 Alin korkea-aste	690	318	306	66	2 547	2 786	2 293	2 634	1 737	2 623	3 500	
6 Alempi korkeakouluaste	286	164	103	19	3 050	3 240	2 732	3 092	1 914	3 112	4 035	
7 Ylempi korkeakouluaste	90	48	35	7	3 734	4 029	3 319	3 755	2 084	3 891	5 184	
8 Tutkijakoulutusaste	1	-	1	-	..	-	
9 Koulutusaste tuntematon	3 157	760	1 768	629	1 841	1 951	1 791	1 886	1 596	1 803	2 236	
O Julkinen hallinto ja maanpuolustus;												
pakollinen sosiaalivakuutus	44 567	12 291	26 571	5 705	2 691	3 040	2 525	2 739	1 909	2 432	3 922	
3 Keskiaste	14 063	4 686	7 144	2 233	2 279	2 479	2 141	2 347	1 814	2 199	3 026	
5 Alin korkea-aste	10 309	1 892	7 439	978	2 443	2 814	2 348	2 489	1 989	2 295	3 229	
6 Alempi korkeakouluaste	6 643	1 769	4 320	554	2 829	3 256	2 647	2 863	1 994	2 671	3 995	
7 Ylempi korkeakouluaste	7 343	2 354	4 426	563	3 831	4 426	3 507	3 859	2 562	3 529	5 601	
8 Tutkijakoulutusaste	313	138	153	22	4 827	5 425	4 294	4 836	3 119	4 256	7 296	
9 Koulutusaste tuntematon	5 896	1 452	3 089	1 355	2 225	2 378	2 152	2 278	1 765	2 137	2 925	
84 Julkinen hallinto ja maanpuolustus;												
pakollinen sosiaalivakuutus	44 567	12 291	26 571	5 705	2 691	3 040	2 525	2 739	1 909	2 432	3 922	
3 Keskiaste	14 063	4 686	7 144	2 233	2 279	2 479	2 141	2 347	1 814	2 199	3 026	

Taulukko 1a. Kuntasektorin kuukausipalkat toimialan (TOL 2008) ja koulutuksen mukaan.

Tabell 1a. Månadsavlönade inom den kommunala sektorn; löner efter näringsgren (TOL 2008) och utbildningsnivå.

Toimiala - Näringsgren (Tol 2008) Koulutusaste - Utbildningsnivå	Lukumäärä				Säännöllisen työajan ansio €/kk			Kokonaisansio, €/kk				
	Antal				Lön för ordinarie arbetstid, €/månad			Totallönen, €/månad				
	Yhteensä		Miehet	Naiset	Osa-aikaiset	Yhteensä		Miehet	Naiset	Yhteensä		
	Totalt	Män	Kvinnor	Deltidsanst.	Totalt	Män	Kvinnor	Totalt	1.	Med.	9.	
5 Alin korkea-aste	10 309	1 892	7 439	978	2 443	2 814	2 348	2 489	1 989	2 295	3 229	
6 Alempi korkeakouluaste	6 643	1 769	4 320	554	2 829	3 256	2 647	2 863	1 994	2 671	3 995	
7 Ylempi korkeakouluaste	7 343	2 354	4 426	563	3 831	4 426	3 507	3 859	2 562	3 529	5 601	
8 Tutkijakoulutusaste	313	138	153	22	4 827	5 425	4 294	4 836	3 119	4 256	7 296	
9 Koulutusaste tuntematon	5 896	1 452	3 089	1 355	2 225	2 378	2 152	2 278	1 765	2 137	2 925	
P Koulutus	90 285	23 010	52 981	14 294	3 093	3 341	2 981	3 167	1 966	3 205	4 178	
3 Keskiaste	15 142	2 461	7 160	5 521	2 086	2 348	1 987	2 112	1 715	1 961	2 805	
5 Alin korkea-aste	8 623	1 818	4 758	2 047	2 622	2 958	2 488	2 656	1 937	2 522	3 540	
6 Alempi korkeakouluaste	15 596	5 472	8 485	1 639	3 243	3 460	3 097	3 315	2 332	3 327	4 130	
7 Ylempi korkeakouluaste	42 375	10 997	28 664	2 714	3 393	3 616	3 307	3 489	2 715	3 422	4 330	
8 Tutkijakoulutusaste	1 433	656	626	151	4 388	4 569	4 193	4 446	3 283	4 424	5 587	
9 Koulutusaste tuntematon	7 116	1 606	3 288	2 222	2 347	2 455	2 293	2 398	1 746	2 263	3 234	
85 Koulutus	90 285	23 010	52 981	14 294	3 093	3 341	2 981	3 167	1 966	3 205	4 178	
3 Keskiaste	15 142	2 461	7 160	5 521	2 086	2 348	1 987	2 112	1 715	1 961	2 805	
5 Alin korkea-aste	8 623	1 818	4 758	2 047	2 622	2 958	2 488	2 656	1 937	2 522	3 540	
6 Alempi korkeakouluaste	15 596	5 472	8 485	1 639	3 243	3 460	3 097	3 315	2 332	3 327	4 130	
7 Ylempi korkeakouluaste	42 375	10 997	28 664	2 714	3 393	3 616	3 307	3 489	2 715	3 422	4 330	
8 Tutkijakoulutusaste	1 433	656	626	151	4 388	4 569	4 193	4 446	3 283	4 424	5 587	
9 Koulutusaste tuntematon	7 116	1 606	3 288	2 222	2 347	2 455	2 293	2 398	1 746	2 263	3 234	
Q Terveys- ja sosiaalipalvelut	230 207	17 942	184 708	27 557	2 516	3 385	2 427	2 615	1 847	2 324	3 340	
3 Keskiaste	98 927	5 401	82 779	10 747	2 185	2 334	2 175	2 210	1 799	2 135	2 694	
5 Alin korkea-aste	55 393	3 069	45 635	6 689	2 569	2 741	2 557	2 634	2 095	2 520	3 255	
6 Alempi korkeakouluaste	31 111	2 194	26 009	2 908	2 500	2 774	2 476	2 548	2 060	2 430	3 156	
7 Ylempi korkeakouluaste	17 030	4 150	10 071	2 809	4 425	5 211	4 090	5 074	2 688	4 891	7 904	
8 Tutkijakoulutusaste	2 904	1 231	1 178	495	5 640	6 115	5 130	6 868	3 739	6 572	10 153	
9 Koulutusaste tuntematon	24 842	1 897	19 036	3 909	2 059	2 244	2 040	2 105	1 666	1 999	2 591	
86 Terveyspalvelut	128 636	13 762	98 360	16 514	2 756	3 677	2 624	2 921	1 982	2 486	4 301	
3 Keskiaste	40 677	3 512	32 634	4 531	2 251	2 374	2 237	2 291	1 865	2 195	2 801	
5 Alin korkea-aste	41 853	2 277	34 102	5 474	2 618	2 815	2 604	2 699	2 150	2 583	3 350	
6 Alempi korkeakouluaste	19 025	1 607	15 266	2 152	2 587	2 860	2 557	2 659	2 106	2 549	3 336	
7 Ylempi korkeakouluaste	14 694	3 921	8 252	2 521	4 659	5 309	4 340	5 413	2 853	5 337	8 129	
8 Tutkijakoulutusaste	2 849	1 219	1 148	482	5 666	6 133	5 157	6 913	3 852	6 608	10 189	
9 Koulutusaste tuntematon	9 538	1 226	6 958	1 354	2 212	2 317	2 194	2 291	1 768	2 112	2 878	
87 Sosiaalihuollon laltospalvelut	30 240	2 093	24 319	3 828	2 398	2 490	2 390	2 417	1 924	2 379	2 936	
3 Keskiaste	18 961	1 062	15 564	2 335	2 358	2 384	2 357	2 374	1 933	2 356	2 833	
5 Alin korkea-aste	4 213	350	3 383	480	2 556	2 635	2 548	2 588	2 072	2 567	3 095	
6 Alempi korkeakouluaste	2 576	251	2 135	190	2 518	2 635	2 504	2 545	2 063	2 503	3 074	
7 Ylempi korkeakouluaste	538	86	411	41	3 174	3 628	3 078	3 202	2 385	3 038	4 180	
8 Tutkijakoulutusaste	19	6	8	5	4 382	4 498	
9 Koulutusaste tuntematon	3 933	338	2 818	777	2 161	2 210	2 155	2 180	1 759	2 123	2 663	
88 Sosiaalihuollon avopalvelut	71 331	2 087	62 029	7 215	2 124	2 324	2 117	2 138	1 724	2 081	2 589	
3 Keskiaste	39 289	827	34 581	3 881	2 032	2 093	2 031	2 046	1 714	2 030	2 403	
5 Alin korkea-aste	9 327	442	8 150	735	2 360	2 447	2 355	2 369	1 919	2 348	2 859	
6 Alempi korkeakouluaste	9 510	336	8 608	566	2 330	2 467	2 325	2 336	2 018	2 279	2 762	
7 Ylempi korkeakouluaste	1 798	143	1 408	247	2 977	3 496	2 921	2 995	2 063	2 858	4 051	
8 Tutkijakoulutusaste	36	6	22	8	3 794	3 801	
9 Koulutusaste tuntematon	11 371	333	9 260	1 778	1 894	2 015	1 889	1 921	1 612	1 873	2 252	

Taulukko 1a. Kuntasektorin kuukausipalkat toimialan (TOL 2008) ja koulutuksen mukaan.

Tabell 1a. Månadsavlönade inom den kommunala sektorn; löner efter näringsgren (TOL 2008) och utbildningsnivå.

Toimiala - Näringsgren (Tol 2008)	Lukumäärä				Säännöllisen työajan ansio €/kk			Kokonaisansio, €/kk			
	Antal				Lön för ordinarie arbetstid, €/månad			Totallön, €/månad			
	Yhteensä	Miehet	Naiset	Osa-aikaiset	Yhteensä	Miehet	Naiset	Yhteensä	Desiili	Decil	
	Totalt	Män	Kvinnor	Deltidsanst.	Totalt	Män	Kvinnor	Totalt	1.	Med.	9.
R Taiteet, viihde ja virkistys	9 512	2 669	5 465	1 378	2 279	2 327	2 256	2 297	1 820	2 164	2 907
3 Keskiaste	2 467	905	1 157	405	2 101	2 164	2 051	2 132	1 752	2 048	2 627
5 Alin korkea-aste	1 804	337	1 227	240	2 159	2 252	2 132	2 175	1 877	2 058	2 631
6 Alempi korkeakouluaste	1 270	197	921	152	2 353	2 408	2 342	2 360	1 841	2 347	2 875
7 Ylempi korkeakouluaste	1 703	381	1 173	149	2 651	2 771	2 612	2 662	2 034	2 497	3 537
8 Tutkijakoulutusaste	63	31	25	7	3 042	3 135	2 926	3 047	2 169	2 780	4 333
9 Koulutusaste tuntematon	2 205	818	962	425	2 190	2 278	2 114	2 206	1 792	2 106	2 781
90 Kulttuuri- ja viihdetoiminta	1 678	861	709	108	2 502	2 583	2 402	2 526	1 964	2 437	3 125
3 Keskiaste	389	220	138	31	2 251	2 343	2 106	2 292	1 830	2 225	2 878
5 Alin korkea-aste	196	74	108	14	2 447	2 583	2 347	2 482	2 014	2 342	3 146
6 Alempi korkeakouluaste	188	63	112	13	2 460	2 579	2 392	2 470	1 951	2 481	2 944
7 Ylempi korkeakouluaste	330	160	162	8	2 806	2 890	2 718	2 828	2 150	2 673	3 613
8 Tutkijakoulutusaste	2	2	-	-	-
9 Koulutusaste tuntematon	573	342	189	42	2 521	2 590	2 392	2 533	2 061	2 485	3 067
91 Kirjastojen, arkistojen, museoiden ja muiden kulttuurilaitosten toiminta	6 502	1 110	4 302	1 090	2 246	2 215	2 254	2 255	1 809	2 112	2 827
3 Keskiaste	1 343	281	770	292	2 029	1 982	2 046	2 040	1 721	1 990	2 412
5 Alin korkea-aste	1 459	192	1 057	210	2 108	2 082	2 112	2 119	1 863	2 029	2 441
6 Alempi korkeakouluaste	1 026	117	774	135	2 341	2 299	2 348	2 347	1 815	2 345	2 869
7 Ylempi korkeakouluaste	1 368	218	1 009	141	2 611	2 683	2 595	2 619	2 004	2 455	3 469
8 Tutkijakoulutusaste	61	29	25	7	3 035	3 128	2 926	3 039	2 169	2 780	4 333
9 Koulutusaste tuntematon	1 245	273	667	305	2 048	2 035	2 054	2 058	1 769	2 021	2 344
93 Urheilutoiminta sekä huvi- ja virkistyspalvelut	1 332	698	454	180	2 129	2 185	2 039	2 179	1 772	2 105	2 668
3 Keskiaste	735	404	249	82	2 133	2 193	2 033	2 191	1 782	2 124	2 689
5 Alin korkea-aste	149	71	62	16	2 258	2 368	2 116	2 301	1 869	2 206	2 887
6 Alempi korkeakouluaste	56	17	35	4	2 195	2 525	2 025	2 204	1 810	2 074	2 721
7 Ylempi korkeakouluaste	5	3	2	-
9 Koulutusaste tuntematon	387	203	106	78	2 040	2 064	1 993	2 084	1 708	2 022	2 498
X Toimiala tuntematon	4 009	662	2 654	693	2 318	2 712	2 172	2 362	1 740	2 054	3 418
3 Keskiaste	2 065	213	1 438	414	1 989	2 091	1 966	2 025	1 708	1 941	2 363
5 Alin korkea-aste	540	111	364	65	2 603	2 912	2 405	2 658	2 012	2 540	3 446
6 Alempi korkeakouluaste	385	111	251	23	2 910	3 403	2 641	2 957	1 955	2 976	3 951
7 Ylempi korkeakouluaste	447	136	275	36	3 807	4 104	3 542	3 851	2 607	3 538	5 407
8 Tutkijakoulutusaste	14	4	6	4
9 Koulutusaste tuntematon	558	87	320	151	1 942	1 986	1 920	2 005	1 660	1 891	2 447

Taulukko 1b. Valtion kuukausipalkat toimialan (TOL 2008) ja koulutuksen mukaan.
Tabell 1b. Månadslöner inom staten; löner efter näringsgren (TOL 2008) och utbildningsnivå.

Toimiala - Näringsgren (Tol 2008) Koulutusaste - Utbildningsnivå	Lukumäärä				Säännöllisen työajan ansio €/kk			Kokonaisansio, €/kk			
	Antal				Lön för ordinarie arbetstid, €/månad			Totallönn, €/månad			
	Yhteensä	Miehet	Naiset	Osa-aikaiset	Yhteensä	Miehet	Naiset	Yhteensä	Desiili - Decil		
	Totalt	Män	Kvinnor	Deltidsanst.	Totalt	Män	Kvinnor	Totalt	1.	Med.	9.
Yhteensä	118 760	56 427	52 751	9 582	3 163	3 437	2 870	3 218	2 097	2 925	4 790
3 Keskiaste	23 542	13 071	9 000	1 471	2 574	2 737	2 338	2 655	2 032	2 498	3 464
5 Alin korkea-aste	24 552	10 367	12 701	1 484	2 827	3 230	2 497	2 895	2 142	2 655	3 983
6 Alempi korkeakouluaste	11 249	4 888	5 565	796	3 028	3 338	2 753	3 077	2 106	2 912	4 317
7 Ylempi korkeakouluaste	31 004	14 553	14 171	2 280	3 734	3 995	3 463	3 775	2 301	3 615	5 493
8 Tutkijakoulutusaste	11 176	6 425	3 817	934	4 558	4 754	4 225	4 587	3 078	4 311	6 406
9 Koulutusaste tuntematon	17 237	7 123	7 497	2 617	2 543	2 700	2 394	2 588	1 924	2 357	3 505
F Rakentaminen	886	463	361	62	3 634	4 050	3 096	3 754	2 449	3 594	5 388
3 Keskiaste	93	25	59	9	2 631	2 988	2 477	2 754	2 251	2 554	3 608
5 Alin korkea-aste	250	117	113	20	3 130	3 422	2 828	3 245	2 445	3 326	3 880
6 Alempi korkeakouluaste	173	125	41	7	3 759	3 915	3 276	3 881	2 779	3 849	4 980
7 Ylempi korkeakouluaste	254	162	78	14	4 685	4 920	4 192	4 819	3 439	4 728	6 268
8 Tutkijakoulutusaste	10	6	4	-	4 464	4 578
9 Koulutusaste tuntematon	106	28	66	12	2 760	3 066	2 630	2 859	2 229	2 694	3 707
42 Maa- ja vesirakentaminen	886	463	361	62	3 634	4 050	3 096	3 754	2 449	3 594	5 388
3 Keskiaste	93	25	59	9	2 631	2 988	2 477	2 754	2 251	2 554	3 608
5 Alin korkea-aste	250	117	113	20	3 130	3 422	2 828	3 245	2 445	3 326	3 880
6 Alempi korkeakouluaste	173	125	41	7	3 759	3 915	3 276	3 881	2 779	3 849	4 980
7 Ylempi korkeakouluaste	254	162	78	14	4 685	4 920	4 192	4 819	3 439	4 728	6 268
8 Tutkijakoulutusaste	10	6	4	-	4 464	4 578
9 Koulutusaste tuntematon	106	28	66	12	2 760	3 066	2 630	2 859	2 229	2 694	3 707
H Kuljetus ja varastointi	539	331	184	24	3 932	4 282	3 303	4 015	2 431	3 980	5 568
3 Keskiaste	87	36	46	5	2 851	3 062	2 690	2 905	2 069	2 625	3 978
5 Alin korkea-aste	95	53	38	4	3 416	3 788	2 894	3 495	2 505	3 398	4 356
6 Alempi korkeakouluaste	163	123	34	6	4 303	4 395	3 960	4 417	3 398	4 317	5 518
7 Ylempi korkeakouluaste	126	88	33	5	4 799	4 950	4 396	4 856	3 582	4 766	6 321
8 Tutkijakoulutusaste	11	8	2	1	5 146	5 582
9 Koulutusaste tuntematon	57	23	31	3	3 136	3 627	2 803	3 172	2 177	2 941	4 969
52 Varastointi ja liikennettä palveleva toiminta	539	331	184	24	3 932	4 282	3 303	4 015	2 431	3 980	5 568
3 Keskiaste	87	36	46	5	2 851	3 062	2 690	2 905	2 069	2 625	3 978
5 Alin korkea-aste	95	53	38	4	3 416	3 788	2 894	3 495	2 505	3 398	4 356
6 Alempi korkeakouluaste	163	123	34	6	4 303	4 395	3 960	4 417	3 398	4 317	5 518
7 Ylempi korkeakouluaste	126	88	33	5	4 799	4 950	4 396	4 856	3 582	4 766	6 321
8 Tutkijakoulutusaste	11	8	2	1	5 146	5 582
9 Koulutusaste tuntematon	57	23	31	3	3 136	3 627	2 803	3 172	2 177	2 941	4 969
M Ammatillinen, tieteellinen ja tekninen toiminta	10 984	5 134	4 814	1 036	3 401	3 731	3 046	3 438	2 200	3 171	5 077
3 Keskiaste	1 766	565	1 022	179	2 354	2 428	2 314	2 401	2 020	2 322	2 872
5 Alin korkea-aste	1 393	422	834	137	2 672	2 846	2 583	2 717	2 147	2 589	3 419
6 Alempi korkeakouluaste	982	521	398	63	3 069	3 219	2 868	3 130	2 290	2 971	4 168
7 Ylempi korkeakouluaste	3 706	2 011	1 383	312	3 898	4 084	3 627	3 929	2 757	3 835	5 234
8 Tutkijakoulutusaste	1 780	1 056	567	157	4 658	4 809	4 374	4 676	3 368	4 448	6 186
9 Koulutusaste tuntematon	1 357	559	610	188	2 631	2 834	2 445	2 672	2 022	2 500	3 606
69 Lakiasiain- ja laskentatoimen palvelut	449	113	308	28	3 278	4 126	2 967	3 279	2 104	3 686	4 455
3 Keskiaste	47	2	39	6	2 157	2 157	1 905	2 180	2 385
5 Alin korkea-aste	138	3	122	13	2 239	2 239	2 065	2 180	2 355
6 Alempi korkeakouluaste	16	1	13	2	2 310	2 310

Taulukko 1b. Valtion kuukausipalkat toimialan (TOL 2008) ja koulutuksen mukaan.
 Tabell 1b. Månadslöner inom staten; löner efter näringsgren (TOL 2008) och utbildningsnivå.

Toimiala - Näringsgren (Tol 2008) Koulutusaste - Utbildningsnivå	Lukumäärä				Säännöllisen työajan ansio €/kk			Kokonaisansio, €/kk			
	Antal				Lön för ordinarie arbetstid, €/månad			Totaltlön, €/månad			
	Yhteensä	Miehet	Naiset	Osa-aikaiset	Yhteensä	Miehet	Naiset	Yhteensä	Desilli - Decil		
	Totalt	Män	Kvinnor	Deltidsanst.	Totalt	Män	Kvinnor	Totalt	1.	Med.	9.
7 Ylempi korkeakouluaste	224	105	113	6	4 230	4 233	4 228	4 231	3 763	4 224	4 634
8 Tutkijakoulutusaste	2	1	1	-
9 Koulutusaste tuntematon	22	1	20	1	2 193	2 202
71 Arkkitehti- ja insinööripalvelut; tekninen testaus ja analysointi	2 455	1 091	1 149	215	3 176	3 538	2 827	3 253	2 182	2 770	5 036
3 Keskiaste	704	187	460	57	2 282	2 317	2 267	2 326	2 097	2 304	2 585
5 Alin korkea-aste	431	189	188	54	2 742	2 858	2 622	2 802	2 211	2 763	3 461
6 Alempi korkeakouluaste	312	197	103	12	3 043	3 158	2 821	3 153	2 351	2 912	4 351
7 Ylempi korkeakouluaste	612	372	204	36	4 356	4 550	3 998	4 461	3 129	4 318	5 863
8 Tutkijakoulutusaste	147	78	56	13	5 029	5 091	4 943	5 152	3 817	4 920	6 942
9 Koulutusaste tuntematon	249	68	138	43	2 390	2 496	2 337	2 438	2 010	2 350	2 929
72 Tieteellinen tutkimus ja kehittäminen	8 080	3 930	3 357	793	3 478	3 774	3 129	3 505	2 226	3 272	5 124
3 Keskiaste	1 015	376	523	116	2 416	2 486	2 366	2 467	1 995	2 368	3 040
5 Alin korkea-aste	824	230	524	70	2 709	2 836	2 654	2 754	2 174	2 607	3 498
6 Alempi korkeakouluaste	654	323	282	49	3 100	3 257	2 915	3 137	2 271	3 051	4 163
7 Ylempi korkeakouluaste	2 870	1 534	1 066	270	3 768	3 959	3 490	3 784	2 673	3 600	5 123
8 Tutkijakoulutusaste	1 631	977	510	144	4 624	4 787	4 311	4 633	3 334	4 426	6 142
9 Koulutusaste tuntematon	1 086	490	452	144	2 693	2 884	2 487	2 734	2 043	2 573	3 699
N Hallinto- ja tukipalvelutoiminta	3 656	724	2 636	296	2 469	2 640	2 422	2 484	2 026	2 284	3 257
3 Keskiaste	395	64	296	35	2 221	2 197	2 227	2 238	1 958	2 166	2 600
5 Alin korkea-aste	1 652	283	1 250	119	2 380	2 494	2 353	2 393	2 080	2 264	2 937
6 Alempi korkeakouluaste	552	110	413	29	2 425	2 694	2 352	2 439	1 944	2 253	3 277
7 Ylempi korkeakouluaste	727	193	460	74	2 910	3 049	2 853	2 926	2 083	2 937	3 743
8 Tutkijakoulutusaste	17	7	8	2	3 269	3 137	3 368	3 286
9 Koulutusaste tuntematon	313	67	209	37	2 291	2 387	2 262	2 319	1 993	2 210	2 828
78 Työllistämistoiminta	3 576	681	2 609	286	2 465	2 639	2 420	2 479	2 026	2 277	3 251
3 Keskiaste	372	48	292	32	2 209	2 160	2 217	2 223	1 950	2 158	2 563
5 Alin korkea-aste	1 644	278	1 247	119	2 377	2 485	2 353	2 390	2 080	2 264	2 913
6 Alempi korkeakouluaste	545	108	409	28	2 422	2 686	2 352	2 437	1 944	2 253	3 277
7 Ylempi korkeakouluaste	718	190	455	73	2 896	3 021	2 844	2 912	2 083	2 937	3 693
8 Tutkijakoulutusaste	17	7	8	2	3 269	3 137	3 368	3 286
9 Koulutusaste tuntematon	280	50	198	32	2 287	2 383	2 265	2 305	1 991	2 207	2 780
81 Kiinteistön- ja maisemanhoito	80	43	27	10	2 651	2 650	2 653	2 716	2 092	2 495	3 714
3 Keskiaste	23	16	4	3	2 440	2 499
5 Alin korkea-aste	8	5	3	-	2 901	2 940
6 Alempi korkeakouluaste	7	2	4	1	2 673	2 673
7 Ylempi korkeakouluaste	9	3	5	1	4 031	4 031
9 Koulutusaste tuntematon	33	17	11	5	2 324	2 399	2 208	2 434
O Julkinen hallinto ja maanpuolustus;											
pakollinen sosiaalivakuutus	65 898	35 018	27 407	3 473	3 170	3 405	2 870	3 244	2 142	2 981	4 739
3 Keskiaste	17 316	11 075	5 431	810	2 658	2 793	2 383	2 751	2 073	2 644	3 571
5 Alin korkea-aste	17 715	8 705	8 134	876	2 922	3 301	2 518	3 003	2 172	2 819	4 117
6 Alempi korkeakouluaste	6 724	3 195	3 157	372	3 148	3 441	2 849	3 201	2 186	3 076	4 419
7 Ylempi korkeakouluaste	14 149	7 599	5 949	601	4 258	4 493	3 957	4 321	2 939	4 119	5 870
8 Tutkijakoulutusaste	1 392	816	521	55	4 923	5 079	4 676	4 961	3 607	4 360	6 834
9 Koulutusaste tuntematon	8 602	3 628	4 215	759	2 590	2 780	2 427	2 655	1 992	2 435	3 552

Taulukko 1b. Valtion kuukausipalkat toimialan (TOL 2008) ja koulutuksen mukaan.
Tabell 1b. Månadslöner inom staten; löner efter näringsgren (TOL 2008) och utbildningsnivå.

Toimiala - Näringsgren (Tol 2008) Koulutusaste - Utbildningsnivå	Lukumäärä				Säännöllisen työajan ansio €/kk			Kokonaisansio, €/kk				
	Antal				Lön för ordinarie arbetstid, €/månad			Totallön, €/månad				
	Yhteensä	Miehet	Naiset	Osa-aikaiset	Yhteensä	Miehet	Naiset	Yhteensä	Desiili - Decil			
	Totalt	Män	Kvinnor	Deltidsanst.	Totalt	Män	Kvinnor	Totalt	1.	Med.	9.	
84 Julkinen hallinto ja maanpuolustus;												
 pakollinen sosiaalivakuutus	65 898	35 018	27 407	3 473	3 170	3 405	2 870	3 244	2 142	2 981	4 739	
3 Keskiaste	17 316	11 075	5 431	810	2 658	2 793	2 383	2 751	2 073	2 644	3 571	
5 Alin korkea-aste	17 715	8 705	8 134	876	2 922	3 301	2 518	3 003	2 172	2 819	4 117	
6 Alempi korkeakouluaste	6 724	3 195	3 157	372	3 148	3 441	2 849	3 201	2 186	3 076	4 419	
7 Ylempi korkeakouluaste	14 149	7 599	5 949	601	4 258	4 493	3 957	4 321	2 939	4 119	5 870	
8 Tutkijakoulutusaste	1 392	816	521	55	4 923	5 079	4 676	4 961	3 607	4 360	6 834	
9 Koulutusaste tuntematon	8 602	3 628	4 215	759	2 590	2 780	2 427	2 655	1 992	2 435	3 552	
P Koulutus	34 129	13 710	15 901	4 518	3 146	3 433	2 896	3 168	2 000	2 798	4 929	
3 Keskiaste	3 030	933	1 718	379	2 259	2 341	2 214	2 291	1 962	2 186	2 709	
5 Alin korkea-aste	2 833	596	1 938	299	2 502	2 822	2 403	2 533	2 083	2 366	3 256	
6 Alempi korkeakouluaste	2 300	686	1 314	300	2 672	2 839	2 584	2 699	1 986	2 433	3 821	
7 Ylempi korkeakouluaste	11 613	4 314	6 054	1 245	3 004	3 053	2 968	3 017	2 095	2 808	4 262	
8 Tutkijakoulutusaste	7 902	4 490	2 700	712	4 464	4 678	4 106	4 495	3 078	4 190	6 368	
9 Koulutusaste tuntematon	6 451	2 691	2 177	1 583	2 459	2 572	2 321	2 473	1 865	2 198	3 409	
85 Koulutus	34 129	13 710	15 901	4 518	3 146	3 433	2 896	3 168	2 000	2 798	4 929	
3 Keskiaste	3 030	933	1 718	379	2 259	2 341	2 214	2 291	1 962	2 186	2 709	
5 Alin korkea-aste	2 833	596	1 938	299	2 502	2 822	2 403	2 533	2 083	2 366	3 256	
6 Alempi korkeakouluaste	2 300	686	1 314	300	2 672	2 839	2 584	2 699	1 986	2 433	3 821	
7 Ylempi korkeakouluaste	11 613	4 314	6 054	1 245	3 004	3 053	2 968	3 017	2 095	2 808	4 262	
8 Tutkijakoulutusaste	7 902	4 490	2 700	712	4 464	4 678	4 106	4 495	3 078	4 190	6 368	
9 Koulutusaste tuntematon	6 451	2 691	2 177	1 583	2 459	2 572	2 321	2 473	1 865	2 198	3 409	
Q Terveys- ja sosiaalipalvelut	1 782	709	959	114	2 897	3 150	2 704	2 979	2 096	2 678	4 118	
3 Keskiaste	702	317	341	44	2 488	2 631	2 349	2 563	2 020	2 483	3 211	
5 Alin korkea-aste	473	143	305	25	2 832	3 008	2 748	2 924	2 192	2 796	3 775	
6 Alempi korkeakouluaste	260	93	152	15	2 699	2 887	2 580	2 760	2 210	2 646	3 437	
7 Ylempi korkeakouluaste	166	81	76	9	4 815	5 241	4 382	4 973	3 018	5 122	6 884	
8 Tutkijakoulutusaste	34	24	5	5	6 328	6 328	
9 Koulutusaste tuntematon	147	51	80	16	2 400	2 518	2 325	2 454	1 981	2 287	3 176	
86 Terveyspalvelut	1 371	520	767	84	2 962	3 289	2 733	3 057	2 101	2 717	4 314	
3 Keskiaste	566	247	288	31	2 502	2 663	2 357	2 583	2 040	2 485	3 285	
5 Alin korkea-aste	389	108	264	17	2 864	3 103	2 764	2 962	2 207	2 824	3 813	
6 Alempi korkeakouluaste	166	57	98	11	2 762	3 004	2 618	2 844	2 252	2 724	3 556	
7 Ylempi korkeakouluaste	122	61	53	8	5 180	5 599	4 720	5 385	3 342	5 380	7 297	
8 Tutkijakoulutusaste	33	23	5	5	6 348	6 348	
9 Koulutusaste tuntematon	95	24	59	12	2 370	2 484	2 329	2 447	1 972	2 240	3 209	
87 Sosiaalihuollon laltospalvelut	334	166	141	27	2 726	2 819	2 616	2 759	2 043	2 593	3 791	
3 Keskiaste	115	63	41	11	2 431	2 517	2 292	2 481	1 912	2 464	3 043	
5 Alin korkea-aste	65	32	26	7	2 691	2 749	2 622	2 736	2 079	2 657	3 489	
6 Alempi korkeakouluaste	77	31	42	4	2 632	2 771	2 527	2 640	2 135	2 559	3 290	
7 Ylempi korkeakouluaste	37	18	18	1	3 976	4 293	3 694	3 998	2 864	3 889	5 465	
8 Tutkijakoulutusaste	1	1	-	-	-	
9 Koulutusaste tuntematon	39	21	14	4	2 506	2 606	2 356	2 536	1 981	2 467	3 020	
88 Sosiaalihuollon avopalvelut	77	23	51	3	2 471	2 401	2 506	2 543	1 987	2 405	3 081	
3 Keskiaste	21	7	12	2	2 406	2 519	2 349	2 462	
5 Alin korkea-aste	19	3	15	1	2 613	2 735	
6 Alempi korkeakouluaste	17	5	12	-	2 400	2 502	
7 Ylempi korkeakouluaste	7	2	5	-	2 937	3 011	

Taulukko 1b. Valtion kuukausipalkat toimialan (TOL 2008) ja koulutuksen mukaan.

Tabell 1b. Månadslöner inom staten; löner efter näringsgren (TOL 2008) och utbildningsnivå.

Toimiala - Näringsgren (Tol 2008) Koulutusaste - Utbildningsnivå	Lukumäärä				Säännöllisen työajan ansio €/kk			Kokonaisansio, €/kk			
	Antal				Lön för ordinarie arbetstid, €/månad			Totaltön, €/månad			
	Yhteensä	Miehet	Naiset	Osa-aikaiset	Yhteensä	Miehet	Naiset	Yhteensä	Desilli - Decil		
	Totalt	Män	Kvinnor	Deltidsanst.	Totalt	Män	Kvinnor	Totalt	1.	Med.	9.
9 Koulutusaste tuntematon	13	6	7	-	2 267	2 312	2 229	2 267
R Taiteet, viihde ja virkistys	686	242	392	52	2 615	2 730	2 543	2 631	1 981	2 375	3 671
3 Keskiaste	108	37	62	9	2 226	2 216	2 233	2 248	1 912	2 199	2 589
5 Alin korkea-aste	101	29	68	4	2 321	2 449	2 269	2 331	1 994	2 239	2 827
6 Alempi korkeakouluaste	69	25	40	4	2 577	2 641	2 538	2 620	2 009	2 486	3 491
7 Ylempi korkeakouluaste	212	69	126	17	3 074	3 217	2 995	3 083	2 110	2 859	4 262
8 Tutkijakoulutusaste	29	18	9	2	4 058	4 039	4 095	4 067
9 Koulutusaste tuntematon	167	64	87	16	2 222	2 299	2 164	2 237	1 846	2 187	2 633
91 Kirjastojen, arkistojen, museoiden ja muiden kulttuurilaitosten toiminta	686	242	392	52	2 615	2 730	2 543	2 631	1 981	2 375	3 671
3 Keskiaste	108	37	62	9	2 226	2 216	2 233	2 248	1 912	2 199	2 589
5 Alin korkea-aste	101	29	68	4	2 321	2 449	2 269	2 331	1 994	2 239	2 827
6 Alempi korkeakouluaste	69	25	40	4	2 577	2 641	2 538	2 620	2 009	2 486	3 491
7 Ylempi korkeakouluaste	212	69	126	17	3 074	3 217	2 995	3 083	2 110	2 859	4 262
8 Tutkijakoulutusaste	29	18	9	2	4 058	4 039	4 095	4 067
9 Koulutusaste tuntematon	167	64	87	16	2 222	2 299	2 164	2 237	1 846	2 187	2 633

Koulutustaulukot
Utbildningstabeller

Taulukko 2a. Kuntasektorin kuukausipalkat koulutusluokituksen mukaan.

Tabell 2a. Månadsavlönade inom den kommunala sektorn; löner efter utbildningsklassificering.

Koulutusala - Utbildningsområde	Lukumäärä				Säännöllisen työajan ansio €/kk			Kokonaisansio, €/kk				
	Antal				Lön för ordinarie arbetstid, €/månad			Totallönn, €/månad				
Koulutusaste - Utbildningsnivå												
Tutkinto/opintosuunta - Examen/studieriktning	Yhteensä	Miehet	Naiset	Osa-aikaiset	Yhteensä	Miehet	Naiset	Yhteensä	Desilli - Decil			
	Totalt	Män	Kvinnor	Deltidsanst.	Totalt	Män	Kvinnor	Totalt	1.	Med.	9.	
Yhteensä	420 565	70 915	293 678	55 972	2 632	3 121	2 509	2 715	1 845	2 415	3 821	
1 Kasvatustieteiden ja opettajakoulutus	39 250	7 474	29 680	2 096	3 032	3 429	2 932	3 091	2 289	3 057	3 950	
31 Keskiaste	179	95	51	33	2 680	2 918	2 216	2 747	1 934	2 734	3 668	
311 Opettajankoulutus, 3-aste	179	95	51	33	2 680	2 918	2 216	2 747	1 934	2 734	3 668	
3111 Opettajankoulutus, 3-aste	179	95	51	33	2 680	2 918	2 216	2 747	1 934	2 734	3 668	
51 Alin korkea-aste	5 630	370	4 687	573	2 680	2 837	2 667	2 694	2 278	2 533	3 332	
511 Opettajankoulutus, 5-aste	5 630	370	4 687	573	2 680	2 837	2 667	2 694	2 278	2 533	3 332	
5112 Ammattikoulun ammatinopettaja	265	9	180	76	3 269	3 557	3 253	3 307	2 900	3 248	3 778	
5113 Kotiteollisuusopettaja	211	55	106	50	3 061	3 475	2 822	3 082	2 141	3 081	4 121	
5114 Kotitalousopettaja	452	-	372	80	3 236	-	3 236	3 290	2 493	3 283	3 904	
5115 Lastentarhanopettaja (-1985)	4 025	168	3 610	247	2 558	2 686	2 552	2 563	2 278	2 451	2 993	
5116 Musiikinopettaja, 5-aste	358	124	180	54	2 548	2 642	2 480	2 573	2 111	2 550	3 023	
5119 Muu opettajankoulutus, 5-aste	319	14	239	66	3 172	3 333	3 163	3 230	2 403	3 283	3 886	
61 Alempi korkeakouluaste	12 354	1 955	9 614	785	2 867	3 465	2 743	2 905	2 161	2 769	3 798	
611 Opettajankoulutusalan AMK	304	67	155	82	2 389	2 457	2 362	2 425	1 958	2 391	3 076	
6111 Musiikin AMK, opettajankoul.	290	65	143	82	2 363	2 469	2 319	2 400	1 952	2 367	2 944	
6112 Teatteri-tanssialan AMK, opett.	14	2	12	-	2 781	2 801	
612 Kasvatustieteen kand. (alempi)	2 033	117	1 771	145	2 329	2 538	2 315	2 344	2 028	2 217	2 839	
6121 KK (al), opettajankoulutus	1 793	96	1 580	117	2 288	2 393	2 281	2 301	2 027	2 198	2 740	
6122 KK (al), kasvatustieteet	219	14	181	24	2 643	3 367	2 592	2 669	2 084	2 469	3 513	
6129 Muu kasvatustiet. koul., 6-aste	21	7	10	4	2 741	2 997	2 549	2 771	
613 Opettajankoulutus, 6-aste	10 017	1 771	7 688	558	2 982	3 559	2 847	3 024	2 249	3 064	3 890	
6131 Lastentarhanopettaja (1986-)	3 628	134	3 221	273	2 388	2 529	2 382	2 392	2 165	2 330	2 734	
6132 Peruskoulun luokanopettaja	2 966	1 034	1 872	60	3 394	3 624	3 264	3 470	3 053	3 312	4 250	
6133 Peruskoulun aineenopettaja	582	85	438	59	3 275	3 438	3 242	3 336	2 653	3 358	3 825	
6134 Erityisopettaja	2 180	272	1 830	78	3 171	3 715	3 085	3 220	2 445	3 272	3 982	
6135 Opinto-ohjaaja	209	102	93	14	3 780	3 947	3 584	3 796	3 280	3 610	4 690	
6136 Musiikinopettaja, 6-aste	116	33	56	27	3 339	3 444	3 279	3 416	2 339	3 470	4 273	
6138 Kansa-, kansalaiskoulunopett.	176	61	98	17	3 397	3 598	3 255	3 482	2 992	3 276	4 387	
6139 Muu opettajankoulutus, 6-aste	160	50	80	30	3 280	3 557	3 077	3 333	2 181	3 327	4 103	
71 Ylempi korkeakouluaste	20 771	4 950	15 146	675	3 205	3 445	3 127	3 289	2 608	3 217	4 063	
712 Kasvatustieteen maisteri	20 589	4 901	15 048	640	3 204	3 444	3 125	3 288	2 610	3 215	4 063	
7121 KM, opettajankoulutus	17 259	4 587	12 274	398	3 197	3 424	3 111	3 288	2 649	3 213	4 033	
7122 KM, kasvatustieteet	3 330	314	2 774	242	3 240	3 739	3 184	3 287	2 369	3 240	4 196	
719 Muu kasvatust., opett., 7-aste	182	49	98	35	3 393	3 477	3 346	3 455	2 189	3 558	4 117	
7199 Muu kasvatust., opett., 7-aste	182	49	98	35	3 393	3 477	3 346	3 455	2 189	3 558	4 117	
81 Tutkijakoulutusaste	316	104	182	30	4 464	4 731	4 310	4 494	3 354	4 468	5 740	
812 Kasvatustieteen lisensiaatti	154	46	89	19	4 245	4 556	4 087	4 290	3 216	4 093	5 683	
8121 Kasvatustieteen lisensiaatti	154	46	89	19	4 245	4 556	4 087	4 290	3 216	4 093	5 683	
815 Kasvatustiet. alan tohtori	162	58	93	11	4 648	4 858	4 514	4 666	3 544	4 623	5 893	
8151 Kasvatustieteen tohtori	116	41	66	9	4 647	4 876	4 495	4 666	3 449	4 560	5 956	
8152 FT, kasvatustiet. ala	46	17	27	2	4 651	4 814	4 554	4 667	3 750	4 685	5 761	
2 Humanistinen ja taidealan ammattikorkeakoulututkinto	21 690	4 075	14 985	2 630	3 112	3 279	3 066	3 190	2 064	3 217	4 178	
32 Keskiaste	1 983	319	1 192	472	2 122	2 280	2 075	2 144	1 682	2 054	2 738	
321 Taideal.käsiteol perusk,3-aste	1 850	269	1 134	447	2 116	2 278	2 074	2 138	1 677	2 046	2 746	
3211 Artesaani, käsi-taidet. perusk	1 266	121	839	306	2 050	2 177	2 031	2 071	1 683	2 027	2 536	

Taulukko 2a. Kuntasektorin kuukausipalkat koulutusluokituksen mukaan.

Tabell 2a. Månadsavlönade inom den kommunala sektorn; löner efter utbildningsklassificering.

Koulutusala - <i>Utbildningsområde</i>	Lukumäärä				Säännöllisen työajan ansio €/kk			Kokonaisansio, €/kk			
	Koulutusaste - <i>Utbildningsnivå</i>				Lön för ordinarie arbetstid, €/månad			Totallönn, €/månad			
Tutkinto/opintosuunta - <i>Examen/studieriktning</i>	Yhteensä	Miehet	Naiset	Osa-aikaiset	Yhteensä	Miehet	Naiset	Yhteensä	Desiili	Decil	
	<i>Totalt</i>	<i>Män</i>	<i>Kvinnor</i>	<i>Deltidsanst.</i>	<i>Totalt</i>	<i>Män</i>	<i>Kvinnor</i>	<i>Totalt</i>	<i>1.</i>	<i>Med.</i>	<i>9.</i>
3212 Musiikin peruskoulutus	72	47	11	14	2 543	2 589	2 339	2 564	1 956	2 497	3 163
3213 Kuvataiteen peruskoulutus	99	15	57	27	2 359	2 559	2 300	2 390	1 682	2 129	3 544
3215 Teatteri- ja tanssialan perusk	4	-	3	1	..	-
3216 Viestintäalan peruskoulutus	155	57	67	31	1 967	1 959	1 975	1 988	1 572	1 904	2 560
3219 Muu taideala,käsiteoll. perusk	254	29	157	68	2 290	2 593	2 229	2 315	1 714	2 133	3 201
324 Taideala, käsiteoll. at	100	43	41	16	2 141	2 232	2 040	2 180	1 707	2 117	2 570
3241 Käsi- ja taideteollisuuden at	33	4	21	8	1 998	2 000
3243 Kuvataiteen at	3	1	1	1
3245 Teatteri- ja tanssialan at	20	18	2	-	2 257	2 346
3246 Viestintäalan at	44	20	17	7	2 171	2 251	2 081	2 208	1 729	2 186	2 601
327 Taideala, käsiteoll. eat	6	2	2	2
3271 Käsi- ja taideteollisuuden eat	4	2	-	2	-
3273 Kuvataiteen eat	1	-	1	-	..	-
3275 Teatteri- ja tanssialan eat	-	-	-	-	-	-	-	-	-	-	-
3276 Viestintäalan eat	1	-	1	-	..	-
329 Muu hum., taideala, 3-aste	27	5	15	7	2 372	2 372
3299 Muu hum., taideala, 3-aste	27	5	15	7	2 372	2 372
52 Alin korkea-aste	793	181	454	158	2 422	2 740	2 285	2 468	1 802	2 311	3 302
521 Taideala, käsiteoll., 5-aste	666	174	359	133	2 417	2 730	2 253	2 465	1 766	2 301	3 321
5211 Artenomi	520	117	306	97	2 378	2 717	2 235	2 434	1 760	2 253	3 309
5212 Musiikin koulutus, 5-aste	39	20	13	6	2 695	2 837	2 494	2 702
5213 Kuvataiteen koulutus, 5-aste	61	14	26	21	2 522	2 974	2 255	2 563	1 835	2 463	3 879
5215 Teatteri-tanssiala, 5-aste	17	8	6	3	2 347	2 338	2 360	2 359
5216 Medianomi	29	15	8	6	2 593	2 699	2 381	2 593
529 Muu hum., taideala, 5-aste	127	7	95	25	2 447	2 969	2 403	2 482	1 959	2 383	3 167
5299 Muu hum., taideala, 5-aste	127	7	95	25	2 447	2 969	2 403	2 482	1 959	2 383	3 167
62 Alempi korkeakouluaste	3 795	639	2 614	542	2 731	2 863	2 699	2 781	1 901	2 659	3 745
621 Hum., taide- ja kultt. AMK	1 603	308	1 058	237	2 508	2 673	2 459	2 546	1 812	2 331	3 630
6211 Käsi-taide ja konserv. AMK	616	110	402	104	2 827	3 109	2 746	2 903	1 874	2 925	3 893
6212 Musiikin AMK	16	4	8	4	2 332	2 334
6213 Kuvataiteen AMK	82	15	38	29	2 272	2 207	2 299	2 300	1 778	2 069	3 045
6215 Teatteri- ja tanssialan AMK	28	1	15	12	2 194	-	2 194	2 210
6216 Medianomin AMK	159	56	85	18	2 472	2 628	2 371	2 487	1 731	2 358	3 518
6217 Hum.alan, kulttuuri AMK	681	121	493	67	2 294	2 352	2 279	2 306	1 806	2 133	3 000
6219 Muu hum., taide- ja kultt. AMK	21	1	17	3	2 203	2 232
622 Taidealan koulutus, 6-aste	194	67	92	35	2 702	2 810	2 629	2 736	2 087	2 699	3 316
6221 Taiteen koul, 6-aste	33	10	17	6	2 560	2 545	2 569	2 592
6222 Musiikin koul, 6-aste	94	35	40	19	2 723	2 780	2 679	2 772	2 116	2 653	3 515
6223 Kuvataiteen koul, 6-aste	4	-	4	-	..	-
6225 Teatteri-tanssiala, 6-aste	53	21	28	4	2 761	2 919	2 648	2 777	2 425	2 702	2 997
6229 Muu taidealan koul, 6-aste	10	1	3	6
623 Humanististen tieteiden kand.	1 871	256	1 369	246	2 935	3 116	2 901	2 999	2 112	2 975	3 862
6231 HuK, kieli-tieteet	1 044	96	827	121	3 069	3 337	3 039	3 159	2 254	3 239	3 887
6232 HuK, kääntäminen ja tulkkaus	24	1	18	5	2 414	2 453
6233 HuK, historia ja arkeologia	253	90	133	30	2 935	3 217	2 745	2 981	1 984	2 840	4 062
6234 HuK, kirj., kultt., kielen-tutk	438	46	323	69	2 692	2 769	2 681	2 717	2 061	2 609	3 531
6235 HuK, taiteiden tutkimus	81	18	49	14	2 781	2 849	2 758	2 799	2 051	2 610	3 936
6236 HuK, viestintätieteet ym.	18	2	14	2	2 383	2 429

Taulukko 2a. Kuntasektorin kuukausipalkat koulutusluokituksen mukaan.

Tabell 2a. Månadsavlönade inom den kommunala sektorn; löner efter utbildningsklassificering.

Koulutusala - <i>Utbildningsområde</i>	Lukumäärä				Säännöllisen työajan ansio €/kk			Kokonaisansio, €/kk				
	<i>Antal</i>				<i>Lön för ordinarie arbetstid, €/månad</i>			<i>Totallön, €/månad</i>				
Koulutusaste - <i>Utbildningsnivå</i>												
Tutkinto/opintosuunta - <i>Examen/studieriktning</i>	Yhteensä	Miehet	Naiset	Osa-aikaiset	Yhteensä	Miehet	Naiset	Yhteensä	Desilli - Decil			
	<i>Totalt</i>	<i>Män</i>	<i>Kvinnor</i>	<i>Deltidsanst.</i>	<i>Totalt</i>	<i>Män</i>	<i>Kvinnor</i>	<i>Totalt</i>	1.	Med.	9.	
6237 HuK, filosofia	10	3	3	4	2 322	2 322
6239 HuK, muu ala	3	-	2	1	..	-
624 Teologian koul, 6-aste	18	3	9	6	2 584	2 633
6241 Teologian koul, 6-aste	18	3	9	6	2 584	2 633
628 Dipl.kielenkäänt. (kieli-inst)	102	3	82	17	2 499	2 507	1 911	2 490	3 267	..
6281 Dipl.kielenkäänt. (kieli-inst)	102	3	82	17	2 499	2 507	1 911	2 490	3 267	..
629 Muu hum., taideala, 6-aste	7	2	4	1	2 354	2 358
6299 Muu hum., taideala, 6-aste	7	2	4	1	2 354	2 358
72 Ylempi korkeakouluaste	14 758	2 792	10 552	1 414	3 327	3 494	3 283	3 420	2 500	3 422	4 297	..
721 Hum., taide- ja kultt. yl.AMK	-	-	-	-	-	-	-	-	-	-	-	-
7219 Muu hum., taide-kultt. yl.AMK	-	-	-	-	-	-	-	-	-	-	-	-
722 Taiteen koul, 7-aste	771	161	523	87	3 218	3 326	3 184	3 294	2 380	3 304	4 140	..
7221 Taiteen maisteri	730	148	505	77	3 222	3 325	3 191	3 301	2 430	3 304	4 140	..
7229 Muu taiteen koulutus, 7-aste	41	13	18	10	3 132	3 334	2 997	3 132
723 Musiikin koul, 7-aste	757	264	410	83	3 150	3 197	3 119	3 187	2 357	3 091	4 075	..
7231 Musiikin maisteri	605	189	352	64	3 135	3 178	3 111	3 177	2 325	3 128	4 065	..
7239 Muu musiikin koul, 7-aste	152	75	58	19	3 210	3 241	3 167	3 226	2 507	2 984	4 229	..
724 Kuvataiteen koul, 7-aste	24	7	12	5	2 462	2 536	2 422	2 489
7241 Kuvataiteen maisteri	23	7	11	5	2 469	2 536	2 429	2 491
7249 Muu kuvataiteen koul, 7-aste	1	-	1	-	..	-
725 Teatteri- ja tanssiaala, 7-aste	99	45	45	9	2 767	2 742	2 795	2 800	2 202	2 629	3 858	..
7251 Teatteritaiteen maisteri	76	41	30	5	2 702	2 737	2 650	2 740	2 201	2 551	3 858	..
7252 Tanssitaiteen maisteri	22	3	15	4	3 113	3 123
7259 Muu teatteri-tanssiaala, 7-aste	1	1	-	-	-
726 Fil. maist., humanistinen ala	12 413	2 132	9 143	1 138	3 347	3 553	3 298	3 445	2 529	3 445	4 326	..
7261 FM, kielitieteet	7 495	657	6 190	648	3 429	3 643	3 406	3 546	2 757	3 539	4 343	..
7262 FM, kääntäminen ja tulkkaus	289	21	236	32	3 158	3 175	3 157	3 257	2 435	3 226	4 127	..
7263 FM, historia ja arkeologia	2 207	1 092	978	137	3 410	3 603	3 191	3 493	2 484	3 415	4 586	..
7264 FM, kirj., kultt., kielen- ja kultt. tutkimus	1 696	196	1 256	244	3 075	3 312	3 038	3 137	2 242	3 048	4 103	..
7265 FM, taiteiden tutkimus	552	128	371	53	2 973	3 192	2 903	3 015	2 135	2 920	3 950	..
7266 FM, viestintätieteet ym.	106	14	83	9	2 717	2 708	2 719	2 727	1 973	2 632	3 773	..
7267 FM, filosofia (hum. ala)	47	21	19	7	3 223	3 390	3 074	3 249	2 300	3 294	4 010	..
7269 FM, muu humanistinen ala	21	3	10	8	2 868	2 887
727 Teologian koul, 7-aste	681	181	410	90	3 425	3 657	3 319	3 499	2 595	3 514	4 453	..
7271 Teologian maisteri	678	179	409	90	3 423	3 664	3 314	3 498	2 595	3 515	4 450	..
7279 Muu teologian koulutus, 7-aste	3	2	1	-
729 Muu hum., taideala, 7-aste	13	2	9	2	2 432	2 476
7299 Muu hum., taideala, 7-aste	13	2	9	2	2 432	2 476
82 Tutkijakoulutusaste	361	144	173	44	3 720	3 832	3 625	3 771	2 583	3 798	5 023	..
822 Taidealan lisensiaatti	7	3	2	2
8221 Taiteen lisensiaatti	3	-	1	2	..	-
8222 Musiikin lisensiaatti	3	2	1	-
8224 Teatteritaiteen lisensiaatti	1	1	-	-	-
823 Fil. lis., humanistinen ala	213	79	116	18	3 569	3 621	3 531	3 638	2 568	3 618	4 831	..
8231 FL, kielitieteet	57	8	38	11	3 797	3 936	3 766	3 885	3 079	3 940	4 893	..
8232 FL, kääntäminen ja tulkkaus	1	-	-	1	-	-	-	-	-	-	-	-
8233 FL, historia ja arkeologia	59	41	16	2	3 616	3 759	3 217	3 701	2 589	3 574	5 071	..
8234 FL, kirj., kultt., kielen- ja kultt. tutkimus	59	16	41	2	3 455	3 327	3 509	3 513	2 285	3 451	4 549	..

Taulukko 2a. Kuntasektorin kuukausipalkat koulutusluokituksen mukaan.

Tabell 2a. Månadsavlönade inom den kommunala sektorn; löner efter utbildningsklassificering.

Koulutusala - <i>Utbildningsområde</i>	Lukumäärä				Säännöllisen työajan ansio €/kk			Kokonaisansio, €/kk				
	Koulutusaste - <i>Utbildningsnivå</i>				Lön för ordinarie arbetstid, €/månad			Totallönn, €/månad				
Tutkinto/opintosuunta - <i>Examen/studieriktning</i>	Yhteensä		Miehet	Naiset	Osa-aikaiset	Yhteensä		Miehet	Naiset	Yhteensä		
	<i>Totalt</i>	<i>Män</i>	<i>Kvinnor</i>	<i>Deltidsanst.</i>	<i>Totalt</i>	<i>Män</i>	<i>Kvinnor</i>	<i>Totalt</i>	<i>1.</i>	<i>Med.</i>	<i>9.</i>	<i>Decil</i>
8235 FL, taiteiden tutkimus	29	12	15	2	3 192	3 349	3 060	3 236
8236 FL, viestintätieteet ym.	5	1	4	-
8237 FL, filosofia (hum. ala)	3	1	2	-
824 Teologian lisensiaatti	10	7	2	1	3 804	3 838
8241 Teologian lisensiaatti	10	7	2	1	3 804	3 838
825 Taidealan tohtori	9	3	5	1	3 746	3 746
8251 Taiteen tohtori	2	-	2	-	..	-
8252 Musiikin tohtori	6	3	3	-	3 751	3 751
8253 Kuvataiteen tohtori	-	-	-	-	-	-	-	-	-	-	-	-
8255 Tanssitaiteen tohtori	1	-	-	1	-	-	-	-	-	-	-	-
826 Fil. toht., humanistinen ala	116	50	46	20	3 997	4 189	3 802	4 019	2 582	3 934	5 267	..
8261 FT, kielitieteet	24	4	16	4	3 931	3 996
8262 FT, kääntäminen ja tulkkaus	-	-	-	-	-	-	-	-	-	-	-	-
8263 FT, historia ja arkeologia	44	31	8	5	4 047	4 138	3 726	4 067	2 556	3 999	5 331	..
8264 FT, kirj., kultt., kielen- ja kirjallisuudentutk.	20	6	10	4	3 742	3 742
8265 FT, taiteiden tutkimus	18	4	10	4	3 793	3 793
8266 FT, viestintätieteet ym.	5	2	2	1
8267 FT, filosofia (hum. ala)	5	3	-	2	-
827 Teologian tohtori	5	2	1	2
8271 Teologian tohtori	5	2	1	2
829 Muu hum., taideala, 8-aste	1	-	1	-	..	-
8299 Muu hum., taideala, 8-aste	1	-	1	-	..	-
3 Kauppa ja yhteiskunta-												
tieteiden koulutus	50 149	6 499	37 380	6 270	2 596	3 343	2 463	2 623	1 892	2 270	3 776	..
33 Keskiaste	11 081	844	8 647	1 590	2 108	2 226	2 096	2 136	1 772	2 065	2 552	..
331 Kaupan, hall. perusk, 3-aste	8 408	543	6 619	1 246	2 083	2 148	2 078	2 110	1 773	2 062	2 465	..
3311 Liiketalouden perustutk	7 835	468	6 224	1 143	2 088	2 157	2 083	2 115	1 781	2 066	2 467	..
3319 Muu kaupan, hall. perusk, 3-aste	573	75	395	103	2 009	2 092	1 992	2 035	1 662	2 006	2 377	..
334 Kaupan ja hallinnon at	1 475	178	1 120	177	2 059	2 045	2 061	2 085	1 727	2 021	2 525	..
3341 Kaupan ja hallinnon at	1 475	178	1 120	177	2 059	2 045	2 061	2 085	1 727	2 021	2 525	..
337 Kaupan ja hallinnon eat	387	86	291	10	2 755	3 093	2 654	2 799	2 145	2 637	3 604	..
3371 Kaupan ja hallinnon eat	387	86	291	10	2 755	3 093	2 654	2 799	2 145	2 637	3 604	..
339 Muu kaup., yht.kuntat., 3-aste	811	37	617	157	2 085	2 176	2 079	2 124	1 763	2 050	2 542	..
3399 Muu kaup., yht.kuntat., 3-aste	811	37	617	157	2 085	2 176	2 079	2 124	1 763	2 050	2 542	..
53 Alin korkea-aste	21 568	1 674	17 149	2 745	2 222	2 446	2 200	2 249	1 895	2 135	2 760	..
531 Kaupan, hall. koul, 5-aste	21 441	1 650	17 072	2 719	2 221	2 442	2 200	2 248	1 896	2 135	2 756	..
5311 Merkonomi, liiket. opistotutk	21 239	1 650	16 902	2 687	2 220	2 442	2 198	2 246	1 895	2 134	2 751	..
5314 Sihteerikoulutus, 5-aste	202	-	170	32	2 396	-	2 396	2 416	1 935	2 295	3 018	..
539 Muu kaup., yht.kuntat., 5-aste	127	24	77	26	2 411	2 752	2 301	2 441	1 794	2 194	3 324	..
5399 Muu kaup., yht.kuntat., 5-aste	127	24	77	26	2 411	2 752	2 301	2 441	1 794	2 194	3 324	..
63 Alempi korkeakouluaste	6 528	1 201	4 638	689	2 889	3 333	2 770	2 919	1 958	2 804	4 036	..
631 Tradenomi, liiketalouden AMK	2 492	437	1 849	206	2 373	2 553	2 328	2 404	1 820	2 232	3 269	..
6311 Tradenomi, liiketalouden AMK	2 492	437	1 849	206	2 373	2 553	2 328	2 404	1 820	2 232	3 269	..
632 Kauppatiet. koul, 6-aste	429	97	256	76	3 282	3 696	3 118	3 320	2 029	3 313	4 717	..
6321 Kauppatieteiden kand. (alempi)	34	9	22	3	2 941	2 870	2 974	3 003
6322 Ekonomi (alempi)	286	87	157	42	3 532	3 776	3 393	3 566	2 178	3 527	4 855	..
6324 Akat. siht., kirjeenvaihtaja	107	1	76	30	2 631	2 677	1 940	2 596	3 604	..
6329 Muu kauppatiet. koul, 6-aste	2	-	1	1	..	-

Taulukko 2a. Kuntasektorin kuukausipalkat koulutusluokituksen mukaan.

Tabell 2a. Månadsavlönade inom den kommunala sektorn; löner efter utbildningsklassificering.

Koulutusala - <i>Utbildningsområde</i>	Lukumäärä				Säännöllisen työajan ansio €/kk			Kokonaisansio, €/kk			
	<i>Antal</i>				<i>Lön för ordinarie arbetstid, €/månad</i>			<i>Totallön, €/månad</i>			
Koulutusaste - <i>Utbildningsnivå</i>											
Tutkinto/opintosuunta -											
<i>Examen/studieriktning</i>	<i>Totalt</i>	<i>Män</i>	<i>Kvinnor</i>	<i>Deltidsanst.</i>	<i>Totalt</i>	<i>Män</i>	<i>Kvinnor</i>	<i>Totalt</i>	<i>Desilli - Decil</i>		
									<i>1.</i>	<i>Med.</i>	<i>9.</i>
633 Yhteiskuntatiet. koul, 6-aste	1 351	247	968	136	3 128	3 444	3 044	3 174	2 364	3 156	4 020
6331 Valtiot. kand. (alempi)	139	16	102	21	2 801	3 006	2 770	2 818	2 212	2 714	3 472
6332 Yhteiskuntat. kand. (alempi)	121	25	82	14	2 621	2 706	2 595	2 641	1 985	2 591	3 364
6333 Hallintot. kand. (alempi)	53	18	31	4	2 990	3 398	2 765	3 030	2 106	2 767	4 152
6334 HuK, yhteiskuntat. ala	1 008	184	731	93	3 248	3 588	3 157	3 302	2 568	3 240	4 138
6335 Psykologian kand. (alempi)	26	2	21	3	2 461	2 461
6336 Taloudellis-hallinnoll. tutk.	4	2	1	1
634 Oikeustiet. koul, 6-aste	67	16	43	8	2 900	3 042	2 842	2 901	2 179	2 818	3 845
6341 Oikeustiet. koul, 6-aste	67	16	43	8	2 900	3 042	2 842	2 901	2 179	2 818	3 845
639 Muu kaup.,yht.kuntat., 6-aste	2 189	404	1 522	263	3 265	4 035	3 060	3 285	2 441	3 002	4 556
6391 Sosionomi-, muu toimihenk.koul	2 175	403	1 514	258	3 269	4 041	3 062	3 289	2 449	3 003	4 557
6399 Muu kaup.,yht.kuntat., 6-aste	14	1	8	5	2 546	2 546
73 Ylempi korkeakouluaste	10 476	2 611	6 689	1 176	3 573	4 164	3 334	3 599	2 581	3 317	4 918
731 Kaupan ja hall. yl.AMK	37	12	24	1	3 335	3 544	3 254	3 438	2 555	3 269	4 424
7311 Kaupan ja hall. AMK-jatkot.	22	10	12	-	3 425	3 546	3 336	3 597
7312 Tradenomi, liiketal. yl.AMK	15	2	12	1	3 205	3 205
732 Kauppatiet. koul, 7-aste	1 642	547	913	182	3 885	4 133	3 734	3 938	2 647	3 884	5 184
7321 Kauppatieteiden maisteri	771	256	427	88	3 797	3 995	3 681	3 843	2 630	3 789	5 112
7322 Ekonomi (ylempi)	710	236	408	66	3 948	4 275	3 752	4 009	2 672	3 946	5 226
7323 Taloust. kand. (ylempi)	133	48	62	23	4 133	4 160	4 113	4 188	3 315	4 018	5 421
7329 Muu kauppatiet. koul, 7-aste	28	7	16	5	3 447	3 999	3 171	3 465
733 Yhteiskuntatiet. koul, 7-aste	8 140	1 751	5 435	954	3 419	4 042	3 210	3 441	2 562	3 175	4 660
7331 Valtiotieteiden maisteri	1 971	586	1 171	214	3 525	4 062	3 255	3 548	2 538	3 265	4 880
7332 Yhteiskuntatieteiden maisteri	3 260	569	2 367	324	3 264	3 800	3 130	3 289	2 493	3 090	4 277
7333 Hallintotieteiden maisteri	899	363	489	47	4 140	4 710	3 693	4 156	2 628	3 922	5 975
7334 FM, yhteiskuntat. ala	673	105	459	109	3 518	3 878	3 434	3 545	2 878	3 384	4 504
7335 Psykologian maisteri	1 321	124	942	255	2 996	3 142	2 976	3 003	2 700	2 951	3 331
7339 Muu yhteiskuntat. koul, 7-aste	16	4	7	5	2 883	2 954
734 Oikeustiet. koul, 7-aste	646	297	312	37	4 609	4 975	4 262	4 625	3 152	4 248	6 304
7341 Oikeustieteen maisteri	646	297	312	37	4 609	4 975	4 262	4 625	3 152	4 248	6 304
739 Muu kaup., yht.kuntat., 7-aste	11	4	5	2	2 337	2 342
7399 Muu kaup., yht.kuntat., 7-aste	11	4	5	2	2 337	2 342
83 Tutkijakoulutusaste	496	169	257	70	4 401	5 015	4 004	4 433	3 077	4 118	6 200
832 Kauppatiet. koul, lis.	47	11	28	8	4 268	4 059	4 345	4 366	3 293	4 499	5 487
8321 Kauppatieteiden lisensiaatti	44	11	26	7	4 397	4 059	4 532	4 500	3 435	4 503	5 487
8323 Taloustieteiden lisensiaatti	3	-	2	1	..	-
833 Yhteiskuntatiet. koul, lis.	262	73	142	47	4 019	4 641	3 700	4 036	3 033	3 576	5 521
8331 Valtiotieteiden lisensiaatti	43	17	23	3	4 344	4 660	4 111	4 355	2 882	3 964	6 128
8332 Yhteiskuntatiet. lisensiaatti	61	22	34	5	4 037	4 312	3 863	4 062	3 054	3 613	5 524
8333 Hallintotieteiden lisensiaatti	35	18	16	1	4 799	5 202	4 345	4 799	3 569	4 496	6 656
8334 FL, yhteiskuntat. ala	6	1	3	2
8335 Psykologian lisensiaatti	117	15	66	36	3 322	3 542	3 282	3 347	3 009	3 277	3 946
834 Oikeustieteen lisensiaatti	21	12	8	1	5 713	5 918	5 303	5 830
8341 Oikeustieteen lisensiaatti	21	12	8	1	5 713	5 918	5 303	5 830
835 Kauppatiet. koul, tohtori	39	21	17	1	4 638	4 789	4 461	4 711	3 604	4 329	6 161
8351 Kauppatieteiden tohtori	39	21	17	1	4 638	4 789	4 461	4 711	3 604	4 329	6 161
836 Yhteiskuntatiet. koul, tohtori	105	40	55	10	4 806	5 719	4 191	4 807	3 146	4 394	6 650
8361 Valtiotieteiden tohtori	23	11	10	2	4 711	4 840	4 595	4 711

Taulukko 2a. Kuntasektorin kuukausipalkat koulutusluokituksen mukaan.

Tabell 2a. Månadsavlönade inom den kommunala sektorn; löner efter utbildningsklassificering.

Koulutusala - Utbildningsområde	Lukumäärä				Säännöllisen työajan ansio €/kk			Kokonaisansio, €/kk				
	Antal				Lön för ordinarie arbetstid, €/månad			Totallönn, €/månad				
Tutkinto/opintosuunta - Examen/studieriktning	Yhteensä	Miehet	Naiset	Osa-aikaiset	Yhteensä	Miehet	Naiset	Yhteensä	Desiili	Decil		
	Totalt	Män	Kvinnor	Deltidsanst.	Totalt	Män	Kvinnor	Totalt	1.	Med.	9.	
8362 Yhteiskuntatieteiden tohtori	41	16	22	3	5 041	6 579	4 041	5 041	3 292	4 522	7 342	
8363 Hallintotieteiden tohtori	19	9	10	-	5 368	5 741	4 996	5 368	
8365 Psykologian tohtori	22	4	13	5	3 466	3 473	
8369 Muu yhteiskuntatiet. toht.koul	-	-	-	-	-	-	-	-	-	-	-	
837 Oikeustieteen tohtori	3	3	-	-	-	
8373 Oikeustieteen tohtori	3	3	-	-	-	
839 Muu kaup., yht.kuntat., 8-aste	19	9	7	3	4 388	4 141	4 670	4 420	
8391 FT, kaup.,yht.kuntat. ala	17	7	7	3	4 501	4 303	4 670	4 524	
8399 Muu kaup., yht.kuntat., 8-aste	2	2	-	-	-	
4 Luonnontieteellinen												
koulutus	9 682	3 905	5 005	772	3 460	3 628	3 325	3 566	2 364	3 561	4 617	
34 Keskiaste	937	364	448	125	2 245	2 313	2 188	2 308	1 737	2 172	3 009	
341 Tietojenkäs. perusk, 3-aste	558	193	277	88	2 213	2 313	2 139	2 269	1 682	2 110	3 074	
3411 Tietojenkäs. perusk, 3-aste	558	193	277	88	2 213	2 313	2 139	2 269	1 682	2 110	3 074	
344 Tietojenkäsittelyn at	347	152	162	33	2 278	2 300	2 258	2 349	1 814	2 231	2 945	
3441 Tietojenkäsittelyn at	347	152	162	33	2 278	2 300	2 258	2 349	1 814	2 231	2 945	
347 Tietojenkäsittelyn eat	32	19	9	4	2 398	2 412	2 370	2 484	
3471 Tietojenkäsittelyn eat	32	19	9	4	2 398	2 412	2 370	2 484	
54 Alin korkea-aste	326	137	162	27	2 653	2 815	2 511	2 730	1 920	2 642	3 742	
541 Tietojenkäs. koulutus, 5-aste	326	137	162	27	2 653	2 815	2 511	2 730	1 920	2 642	3 742	
5411 Tietojenkäs. koulutus, 5-aste	326	137	162	27	2 653	2 815	2 511	2 730	1 920	2 642	3 742	
64 Alempi korkeakouluaste	882	397	422	63	3 437	3 620	3 259	3 549	2 508	3 562	4 407	
642 Luonnontieteiden kandidaatti	880	397	420	63	3 439	3 620	3 263	3 551	2 509	3 563	4 413	
6421 LuK, matem., tilastotiede	521	241	248	32	3 589	3 734	3 442	3 710	3 123	3 668	4 443	
6422 LuK, tietojenkäsittelytiede	57	39	14	4	3 362	3 452	3 120	3 494	2 610	3 352	4 698	
6423 LuK, fysikaaliset tieteet	99	60	32	7	3 644	3 711	3 513	3 773	3 077	3 708	4 735	
6424 LuK, kemia	81	18	53	10	3 131	3 140	3 128	3 232	2 302	3 230	4 070	
6425 LuK, geologia	6	3	2	1	
6426 LuK, maantiede	49	21	27	1	2 988	3 099	2 891	3 031	1 987	3 112	3 842	
6427 LuK, biologia, biotiet., ymp.	63	13	42	8	2 799	3 300	2 641	2 857	2 215	2 824	3 585	
6429 LuK, muu ala	4	2	2	-	
649 Muu luonnontiet. koul, 6-aste	2	-	2	-	
6499 Muu luonnontiet. koul, 6-aste	2	-	2	-	
74 Ylempi korkeakouluaste	6 996	2 728	3 765	503	3 591	3 763	3 463	3 705	2 825	3 653	4 594	
742 Fil. maist., luonnont. ala	6 993	2 727	3 765	501	3 591	3 764	3 463	3 705	2 825	3 654	4 594	
7421 FM, matem., tilastotiede	2 207	967	1 105	135	3 705	3 838	3 588	3 838	3 056	3 759	4 703	
7422 FM, tietojenkäsittelytiede	374	201	140	33	3 821	4 008	3 548	3 923	2 849	3 856	5 020	
7423 FM, fysikaaliset tieteet	928	546	324	58	3 795	3 851	3 701	3 948	3 069	3 906	4 868	
7424 FM, kemia	836	229	551	56	3 569	3 665	3 529	3 714	2 934	3 673	4 550	
7425 FM, geologia	43	23	18	2	3 252	3 337	3 143	3 318	2 442	3 373	4 164	
7426 FM, maantiede	891	337	495	59	3 469	3 660	3 334	3 547	2 663	3 466	4 397	
7427 FM, biologia, biotiet., ymp.	1 690	413	1 124	153	3 351	3 514	3 290	3 427	2 580	3 417	4 280	
7429 FM, muu luonnont. ala	24	11	8	5	3 093	3 520	2 524	3 157	
749 Muu luonnontiet. koul, 7-aste	3	1	-	2	-	
7499 Muu luonnontiet. koul, 7-aste	3	1	-	2	-	
84 Tutkijakoulutusaste	541	279	208	54	4 244	4 422	3 997	4 325	2 991	4 240	5 571	
842 Fil. lis., luonnont. ala	257	130	99	28	4 190	4 396	3 911	4 260	3 177	4 192	5 317	
8421 FL, matem., tilastotiede	45	28	12	5	4 462	4 628	4 030	4 611	3 462	4 647	5 809	

Taulukko 2a. Kuntasektorin kuukausipalkat koulutusluokituksen mukaan.

Tabell 2a. Månadsavlönade inom den kommunala sektorn; löner efter utbildningsklassificering.

Koulutusala - Utbildningsområde		Lukumäärä				Säännöllisen työajan ansio €/kk			Kokonaisansio, €/kk			
Koulutusaste - Utbildningsnivå		Antal				Lön för ordinarie arbetstid, €/månad			Totallönn, €/månad			
Tutkinto/opintosuunta -		Yhteensä		Miehet	Naiset	Osa-aikaiset	Yhteensä		Yhteensä		Desilli - Decil	
Examen/studieriktning		Totalt	Män	Kvinnor	Deltidsanst.	Totalt	Män	Kvinnor	Totalt	1.	Med.	9.
8422	FL, tietojenkäsittelytiede	16	9	4	3	4 652	4 652
8423	FL, fysikaaliset tieteet	81	60	14	7	4 415	4 467	4 173	4 488	3 405	4 566	5 400
8424	FL, kemia	37	8	26	3	3 659	3 551	3 695	3 737	2 928	3 790	4 628
8425	FL, geologia	2	1	1	-
8426	FL, maantiede	12	6	2	4	4 289	4 289
8427	FL, biologia, biotiet., ymp.	62	16	40	6	3 971	4 180	3 890	4 010	2 917	3 956	5 299
8429	FL, muu luonnont. ala	2	2	-	-	-
845	Fil. toht., luonnont. ala	283	149	108	26	4 291	4 445	4 074	4 382	2 943	4 291	5 685
8451	FT, matematiikka, tilastotiede	17	9	4	4	4 328	4 445
8452	FT, tietojenkäsittelytiede	11	9	-	2	4 610	4 610	-	4 621
8453	FT, fysikaaliset tieteet	83	56	18	9	4 527	4 546	4 471	4 646	2 992	4 742	6 016
8454	FT, kemia	24	11	12	1	4 058	4 324	3 816	4 106
8455	FT, geologia	1	1	-	-	-
8456	FT, maantiede	11	7	4	-	4 073	4 341
8457	FT, biologia, biotiet., ymp.	133	53	70	10	4 163	4 344	4 020	4 234	2 802	4 076	5 799
8459	FT, muu luonnont. ala	3	3	-	-	-
849	Muu luonnontiet. koul. 8-aste	1	-	1	-	-	-	-	-	-	-	-
8499	Muu luonnontiet. koul. 8-aste	1	-	1	-	-	-	-	-	-	-	-
5	Tekniikan koulutus	32 438	19 041	9 058	4 339	2 740	2 927	2 316	2 830	1 809	2 646	4 113
35	Keskiaste	17 373	8 087	6 421	2 865	2 110	2 210	1 973	2 207	1 720	2 072	2 898
351	Tekn perusk, 3-aste (kone ym)	8 443	6 244	1 004	1 195	2 180	2 203	2 015	2 321	1 776	2 162	3 080
3511	Kone- ja metallialan perusk	2 864	2 305	131	428	2 196	2 207	1 970	2 341	1 795	2 173	3 105
3512	LVI-alan peruskoulutus	712	637	14	61	2 075	2 077	1 946	2 277	1 779	2 084	3 037
3513	Auto- ja kuljetusalan perusk	921	769	34	118	2 194	2 206	1 920	2 335	1 778	2 181	3 064
3514	Sähköalan peruskoulutus	1 791	1 458	126	207	2 238	2 255	2 019	2 411	1 799	2 254	3 252
3515	Tietotekn., tietoliik. perusk	305	253	29	23	2 279	2 287	2 201	2 384	1 823	2 294	3 056
3516	Paperi- ja kemiateoll. perusk	749	161	455	133	2 079	2 225	2 025	2 136	1 718	2 041	2 665
3517	Puualan peruskoulutus	862	552	146	164	2 110	2 140	1 976	2 210	1 710	2 089	2 968
3518	Pintakäsittelyalan perusk	239	109	69	61	2 193	2 253	2 088	2 262	1 683	2 139	3 021
352	Tekn perusk, 3-aste (elint ym)	8 133	1 231	5 316	1 586	2 005	2 175	1 963	2 042	1 674	1 978	2 455
3521	Elintarvikealan peruskoulutus	947	121	630	196	1 957	2 124	1 922	1 985	1 632	1 889	2 369
3522	Rakennus-, yhdyskunta-al perusk	1 027	678	161	188	2 144	2 147	2 133	2 243	1 781	2 128	2 844
3523	Maanmittausalan peruskoulutus	702	167	484	51	2 155	2 233	2 130	2 168	1 916	2 130	2 442
3524	Tekstiili-, vaatetusalan perusk	4 566	38	3 514	1 014	1 935	2 490	1 928	1 964	1 643	1 886	2 342
3525	Graafisen alan peruskoulutus	324	104	164	56	2 080	2 234	1 973	2 120	1 643	2 018	2 789
3529	Muu tekn. perusk, 3-aste	567	123	363	81	2 069	2 143	2 040	2 102	1 707	2 037	2 515
354	Tekniikan at (kone ym)	506	425	41	40	2 204	2 222	1 998	2 385	1 814	2 197	3 179
3541	Kone- ja metallialan at	47	32	9	6	2 200	2 224	2 113	2 310	1 731	2 200	2 902
3542	LVI-alan at	237	216	5	16	2 086	2 313	1 831	2 099	3 150
3543	Auto- ja kuljetusalan at	50	44	3	3	2 491	2 624	1 805	2 545	3 563
3544	Sähköalan at	48	40	5	3	2 248	2 627	1 935	2 472	3 360
3545	Tietotekn. ja tietoliik. at	89	71	10	8	2 290	2 322	2 015	2 336	1 772	2 308	2 841
3546	Paperi- ja kemiateoll. at	4	2	2	-
3547	Puualan at	21	11	6	4	2 209	2 337
3548	Pintakäsittelyalan at	10	9	1	-	2 611	2 668
355	Tekniikan at (elint ym)	133	60	44	29	2 325	2 439	2 153	2 434	1 749	2 261	3 463
3551	Elintarvikealan at	23	5	13	5	2 303	2 310
3552	Rakennus-, yhdyskunta-alan at	48	35	1	12	2 328	2 521	1 676	2 452	3 243

Taulukko 2a. Kuntasektorin kuukausipalkat koulutusluokituksen mukaan.

Tabell 2a. Månadsavlönade inom den kommunala sektorn; löner efter utbildningsklassificering.

Koulutusala - Utbildningsområde		Lukumäärä				Säännöllisen työajan ansio €/kk			Kokonaisansio, €/kk				
Koulutusaste - Utbildningsnivå		Antal				Lön för ordinarie arbetstid, €/månad			Totallönn, €/månad				
Tutkinto/opintosuunta - Examen/studieriktning	Yhteensä		Miehet	Naiset	Osa-aikaiset	Yhteensä		Miehet	Naiset	Yhteensä		Desiili - Decil	
	Totalt	Män	Kvinnor	Deltidsanst.	Totalt	Män	Kvinnor	Totalt	1.	Med.	9.		
3554	Tekstiili- ja vaatealan at	18	2	14	2	2 295	2 349
3555	Graafisen alan at	25	6	11	8	2 370	2 834	2 061	2 390
3559	Muu tekniikan at	19	12	5	2	2 323	2 500
357	Tekniikan eat (kone ym)	92	83	5	4	2 709	2 905	2 085	2 800	3 793	..
3571	Kone- ja metallialan eat	14	13	-	1	2 768	2 768	-	2 805
3572	LVI-alan eat	32	31	-	1	2 532	2 532	-	2 797
3573	Auto- ja kuljetusalan eat	12	11	1	-	3 057	3 083
3574	Sähköalan eat	10	9	1	-	2 952	2 952	-	3 291
3575	Tietotekn. ja tietoliik. eat	12	12	-	-	2 275	2 275	-	2 402
3576	Paperi- ja kemianteoll. eat	1	-	-	1	-	-	-	-	-	-	-	-
3577	Puualan eat	6	4	2	-	2 563	2 624
3578	Pintakäsittelyalan eat	5	3	1	1
358	Tekniikan eat (elint ym)	61	43	8	10	2 661	2 745	2 163	2 856	2 038	2 666	3 658	..
3581	Elintarvikealan eat	8	4	2	2	2 659	2 761
3582	Rakennus-, yhdyskunta-alan eat	16	13	-	3	2 666	2 666	-	2 732
3584	Tekstiili- ja vaatealan eat	7	-	3	4	..	-
3585	Graafisen alan eat	-	-	-	-	-	-	-	-	-	-	-	-
3589	Muu tekniikan eat	30	26	3	1	2 686	3 005
359	Muu tekniikan koul, 3-aste	5	1	3	1
3599	Muu tekniikan koul, 3-aste	5	1	3	1
55	Alin korkea-aste	5 316	4 091	612	613	2 928	2 982	2 544	3 051	2 258	2 980	3 873	..
551	Teknikko	5 218	4 081	551	586	2 938	2 982	2 590	3 063	2 284	2 988	3 878	..
5511	Teknikko, kone, kuljetus	1 376	1 170	21	185	2 990	2 999	2 387	3 173	2 238	3 079	4 117	..
5512	Teknikko, sähkö, automaatio	513	425	20	68	2 918	2 946	2 246	3 103	2 135	3 039	4 023	..
5513	Teknikko, tietotekn., tietol.	198	171	13	14	2 906	2 921	2 717	3 076	2 197	2 932	3 952	..
5514	Teknikko, prosessi, materiaali	327	191	87	49	2 716	2 785	2 548	2 819	1 992	2 701	3 700	..
5515	Teknikko, rakennus, maanmitt.	2 496	2 033	241	222	2 984	3 012	2 738	3 076	2 523	2 996	3 741	..
5519	Teknikko, muu tekniikka	308	91	169	48	2 566	2 787	2 439	2 592	1 889	2 603	3 118	..
559	Muu tekniikan koul, 5-aste	98	10	61	27	2 222	2 742	2 137	2 234	1 673	2 096	3 066	..
5599	Muu tekniikan koul, 5-aste	98	10	61	27	2 222	2 742	2 137	2 234	1 673	2 096	3 066	..
65	Alempi korkeakouluaste	6 707	4 939	1 193	575	3 325	3 422	2 910	3 395	2 455	3 379	4 289	..
651	Insinööri (AMK)	2 847	2 076	620	151	3 111	3 202	2 797	3 187	2 336	3 143	4 047	..
6511	Ins. (AMK), kone, energia ym.	502	449	24	29	3 367	3 391	2 920	3 469	2 649	3 474	4 242	..
6512	Ins. (AMK), sähkö, automaatio	383	341	24	18	3 239	3 240	3 231	3 382	2 425	3 317	4 458	..
6513	Ins. (AMK), tietotekn., tietol.	444	351	70	23	2 913	2 975	2 593	2 987	2 065	2 937	3 904	..
6514	Ins. (AMK), prosessi, mater.	546	218	286	42	2 832	3 026	2 677	2 884	2 197	2 774	3 646	..
6515	Ins. (AMK), rakennus, maanmitt.	799	610	163	26	3 189	3 230	3 036	3 234	2 550	3 177	3 966	..
6516	Ins. (AMK), tuotantotalous	102	76	25	1	3 221	3 324	2 897	3 311	2 357	3 277	4 214	..
6519	Ins. (AMK), muu tekniikka	71	31	28	12	2 740	2 966	2 457	2 781	1 950	2 784	3 592	..
652	Muu tekniikan AMK	78	19	54	5	2 549	2 896	2 427	2 562	1 825	2 519	3 490	..
6521	Rakennusmestarin AMK	14	12	2	-	2 950	2 980
6522	Miljösuunnittelun AMK	18	5	12	1	2 854	2 854
6523	Tekstiili- ja vaatealan AMK	14	-	12	2	2 804	-	2 804	2 825
6524	Laboratorioalan AMK	32	2	28	2	2 101	2 110
653	Insinööri	3 594	2 776	422	396	3 521	3 588	3 070	3 591	2 765	3 559	4 444	..
6531	Ins., kone, energia ym.	1 010	821	43	146	3 561	3 604	2 726	3 664	2 830	3 674	4 472	..
6532	Ins., sähkö, automaatio	445	364	26	55	3 570	3 613	2 999	3 663	2 924	3 630	4 481	..
6533	Ins., tietotekn., tietol.	285	242	20	23	3 472	3 518	2 885	3 526	2 588	3 504	4 405	..

Taulukko 2a. Kuntasektorin kuukausipalkat koulutusluokituksen mukaan.

Tabell 2a. Månadsavlönade inom den kommunala sektorn; löner efter utbildningsklassificering.

Koulutusala - Utbildningsområde	Lukumäärä				Säännöllisen työajan ansio €/kk			Kokonaisansio, €/kk				
	Antal				Lön för ordinarie arbetstid, €/månad			Totallönen, €/månad				
Tutkinto/opintosuunta - Examen/studieriktning	Yhteensä		Miehet	Naiset	Osa-aikaiset	Yhteensä		Miehet	Naiset	Yhteensä		
	Totalt	Män	Kvinnor	Deltidsanst.	Totalt	Män	Kvinnor	Totalt	1.	Med.	9.	
6534 Ins., prosessi, mater.	219	126	62	31	3 332	3 479	3 036	3 366	2 459	3 374	4 239	
6535 Ins., rakennus, maanmitt.	1 545	1 183	231	131	3 545	3 596	3 274	3 596	2 827	3 514	4 460	
6536 Ins., tuotantotalous	37	28	6	3	3 448	3 521	2 420	3 659	4 162	
6539 Ins., muu tekniikka	53	12	34	7	2 690	3 253	2 479	2 785	1 822	2 350	4 190	
654 Rakennusarkkitehti	182	65	95	22	3 331	3 492	3 217	3 338	2 715	3 296	4 017	
6541 Rakennusarkkitehti	182	65	95	22	3 331	3 492	3 217	3 338	2 715	3 296	4 017	
659 Muu tekniikan koul, 6-aste	6	3	2	1	
6599 Muu tekniikan koul, 6-aste	6	3	2	1	
75 Ylempi korkeakouluaste	2 718	1 698	773	247	4 188	4 413	3 680	4 234	3 073	4 092	5 469	
750 Tekniikan alan yl.AMK	68	45	21	2	3 613	3 862	3 092	3 701	2 933	3 626	4 659	
7501 Tekn. ja liik.alan AMK-jatkot.	43	24	17	2	3 495	3 885	2 968	3 592	2 771	3 517	4 605	
7506 Ins. (AMK,yl), rak., maanmitt.	11	9	2	-	3 728	3 811	
751 Diplomi-insinööri	2 068	1 406	471	191	4 284	4 488	3 659	4 338	3 064	4 242	5 623	
7511 DI, kone, energia	271	215	30	26	4 331	4 414	3 733	4 409	3 252	4 315	5 689	
7512 DI, sähkö, automaatio	340	259	40	41	4 282	4 430	3 281	4 388	2 999	4 452	5 572	
7513 DI, tietotekn., tietol.	129	105	18	6	4 079	4 137	3 717	4 220	3 185	4 193	5 113	
7514 DI, prosessi, mater.	287	105	144	38	3 684	4 015	3 444	3 727	2 381	3 598	4 995	
7515 DI, rakennus, maanmitt.	864	619	179	66	4 532	4 708	3 919	4 545	3 375	4 382	5 823	
7516 DI, tuotantotalous	143	92	43	8	4 098	4 260	3 757	4 198	2 837	4 087	5 669	
7519 DI, muu tekniikka	34	11	17	6	3 515	4 210	3 052	3 526	
754 Arkkitehti	571	243	276	52	3 941	4 104	3 793	3 948	3 252	3 772	4 925	
7541 Arkkitehti	548	239	260	49	3 956	4 111	3 809	3 964	3 283	3 781	4 935	
7542 Maisema-arkkitehti	23	4	16	3	3 551	3 551	
759 Muu tekniikan koul, 7-aste	11	4	5	2	2 449	2 475	
7599 Muu tekniikan koul, 7-aste	11	4	5	2	2 449	2 475	
85 Tutkijakoulutusaste	324	226	59	39	4 943	5 021	4 623	5 013	3 553	5 017	6 225	
851 Tekniikan lisensiaatti	211	151	33	27	4 884	4 941	4 617	4 979	3 555	5 112	6 045	
8511 TkL, kone, energia	38	31	2	5	5 208	5 319	4 070	5 321	7 103	
8512 TkL, sähkö, automaatio	52	38	3	11	4 672	4 796	3 383	5 017	5 719	
8513 TkL, tietotekn., tietol.	14	11	-	3	4 747	4 747	-	4 747	
8514 TkL, prosessi, mater.	32	17	13	2	4 501	4 541	4 439	4 690	
8515 TkL, rakennus, maanmitt.	51	40	8	3	5 194	5 198	5 172	5 262	4 104	5 293	6 237	
8516 TkL, tuotantotalous	8	8	-	-	5 091	5 091	-	5 091	
8518 TkL, arkkitehtuuri	13	4	6	3	4 205	4 205	
8519 TkL, muu tekniikka	3	2	1	-	
855 Tekniikan tohtori	104	70	24	10	5 122	5 243	4 721	5 146	3 369	5 043	6 688	
8551 TkT, kone, energia	16	15	-	1	5 349	5 349	-	5 373	
8552 TkT, sähkö, automaatio	26	18	3	5	4 990	5 022	
8553 TkT, tietotekn., tietol.	7	5	1	1	
8554 TkT, prosessi, mater.	21	13	7	1	4 754	4 812	4 653	4 795	
8555 TkT, rakennus, maanmitt.	12	9	3	-	5 570	5 570	
8556 TkT, tuotantotalous	14	6	7	1	5 449	5 449	
8558 TkT, arkkitehtuuri	7	4	3	-	4 559	4 603	
8559 TkT, muu tekniikka	1	-	-	1	-	-	-	-	-	-	-	
856 Fil. toht., tekniikan ala	9	5	2	2	4 108	4 108	
8561 FT, tekniikan ala	9	5	2	2	4 108	4 108	

Taulukko 2a. Kuntasektorin kuukausipalkat koulutusluokituksen mukaan.

Tabell 2a. Månadsavlönade inom den kommunala sektorn; löner efter utbildningsklassificering.

Koulutusala - <i>Utbildningsområde</i>	Lukumäärä				Säännöllisen työajan ansio €/kk			Kokonaisansio, €/kk				
	Antal				Lön för ordinarie arbetstid, €/månad			Totallön, €/månad				
Tutkinto/opintosuunta - <i>Examen/studieriktning</i>	Yhteensä	Miehet	Naiset	Osa-aikaiset	Yhteensä	Miehet	Naiset	Yhteensä	Desiili - Decil			
	Totalt	Män	Kvinnor	Deltidsanst.	Totalt	Män	Kvinnor	Totalt	1.	Med.	9.	
6 Maa- ja metsätalouden koulutus	7 144	2 570	2 890	1 684	2 531	2 650	2 418	2 569	1 833	2 352	3 613	
36 Keskiaste	4 569	1 435	1 771	1 363	2 158	2 246	2 081	2 205	1 769	2 153	2 676	
361 Maa-, metsätal. perusk, 3-aste	3 493	1 078	1 438	977	2 144	2 244	2 062	2 197	1 745	2 137	2 705	
3611 Maatilatalouden peruskoulutus	2 397	659	947	791	2 107	2 177	2 054	2 154	1 774	2 107	2 557	
3612 Puutarhatalouden peruskoulutus	753	216	423	114	2 216	2 426	2 088	2 258	1 698	2 221	2 847	
3613 Metsätalouden peruskoulutus	230	154	29	47	2 259	2 294	2 080	2 373	1 743	2 189	3 256	
3614 Kalatalouden peruskoulutus	29	21	3	5	2 272	2 424	
3619 Muu maa-, metsätalouden perusk	84	28	36	20	1 991	1 999	1 982	2 045	1 617	1 982	2 480	
364 Maa- ja metsätalouden at	1 059	352	327	380	2 197	2 239	2 151	2 224	1 860	2 209	2 586	
3641 Maatilatalouden at	935	312	257	366	2 194	2 220	2 163	2 215	1 916	2 216	2 522	
3642 Puutarhatalouden at	41	5	30	6	2 181	2 238	1 833	2 162	2 972	
3643 Metsätalouden at	16	14	1	1	2 523	2 523	-	2 646	
3644 Kalatalouden at	-	-	-	-	-	-	-	-	-	-	-	
3649 Muu maa- ja metsätalouden at	67	21	39	7	2 159	2 323	2 069	2 208	1 741	2 097	2 851	
367 Maa- ja metsätalouden eat	15	5	6	4	2 735	2 748	
3671 Maatilatalouden eat	2	1	-	1	-	
3672 Puutarhatalouden eat	11	3	6	2	2 840	2 856	
3673 Metsätalouden eat	1	1	-	-	-	
3679 Muu maa-, metsätalouden eat	1	-	-	1	-	-	-	-	-	-	-	
369 Muu maa-, metsätal. koul, 3-aste	2	-	-	2	-	-	-	-	-	-	-	
3699 Muu maa-, metsätal. koul, 3-aste	2	-	-	2	-	-	-	-	-	-	-	
56 Alin korkea-aste	997	489	366	142	2 648	2 752	2 497	2 675	2 001	2 620	3 367	
561 Maa-, metsätal. koul, 5-aste	997	489	366	142	2 648	2 752	2 497	2 675	2 001	2 620	3 367	
5611 Agrologi	474	232	168	74	2 602	2 714	2 430	2 625	2 069	2 571	3 242	
5612 Hortonomi	212	83	111	18	2 906	3 031	2 806	2 917	2 230	2 881	3 591	
5614 Iktyonomi	11	9	1	1	2 450	2 496	
5619 Muu maa-, metsätal., 5-aste	300	165	86	49	2 522	2 668	2 215	2 565	1 880	2 509	3 273	
66 Alempi korkeakouluaste	752	368	297	87	2 817	2 990	2 596	2 847	2 012	2 844	3 604	
661 Maa- ja metsätalouden AMK	585	248	271	66	2 750	2 923	2 588	2 784	2 001	2 748	3 550	
6611 Agrologi (AMK)	240	70	139	31	2 524	2 657	2 458	2 560	1 971	2 469	3 283	
6612 Hortonomi (AMK)	122	44	69	9	2 924	2 983	2 887	2 965	2 085	2 917	3 721	
6613 Metsätaloudeninsinööri (AMK)	158	116	26	16	3 079	3 115	2 890	3 115	2 257	3 194	3 695	
6614 Iktyonomi (AMK)	10	5	2	3	2 524	2 565	
6615 Ympäristösuunnittelija (AMK)	37	8	25	4	2 340	2 540	2 264	2 349	
6619 Muu maa- ja metsätal. alan AMK	18	5	10	3	2 550	2 551	
662 Maa-, metsätal. koul, 6-aste	167	120	26	21	3 053	3 127	2 679	3 066	2 085	3 187	3 741	
6621 Maat. ja metsät. kand. (alempi)	5	2	2	1	
6622 Elintarviket. kand. (alempi)	2	-	2	-	..	-	
6625 Metsätaloudeninsinööri	160	118	22	20	3 077	3 131	2 750	3 090	2 085	3 210	3 745	
6629 Muu maa-, metsätal., 6-aste	-	-	-	-	-	-	-	-	-	-	-	
76 Ylempi korkeakouluaste	784	253	441	90	3 661	3 978	3 469	3 681	2 600	3 652	4 710	
762 Maa-, metsätal. koul, 7-aste	784	253	441	90	3 661	3 978	3 469	3 681	2 600	3 652	4 710	
7622 Maat. ja metsät. maist.	564	180	323	61	3 687	3 993	3 507	3 707	2 692	3 612	4 689	
7623 Elintarviket. maist.	91	10	69	12	3 446	3 956	3 362	3 476	2 453	3 462	4 710	
7624 Agronomi	70	28	33	9	3 609	4 015	3 256	3 631	2 209	3 728	4 845	
7625 Metsänhoitaja	51	32	13	6	3 977	3 986	3 954	3 979	2 939	3 946	5 205	
7629 Muu maa-, metsätal., 7-aste	8	3	3	2	2 442	2 442	

Taulukko 2a. Kuntasektorin kuukausipalkat koulutusluokituksen mukaan.

Tabell 2a. Månadsavlönade inom den kommunala sektorn; löner efter utbildningsklassificering.

Koulutusala - Utbildningsområde		Lukumäärä				Säännöllisen työajan ansio €/kk			Kokonaisansio, €/kk				
Koulutusaste - Utbildningsnivå		Antal				Lön för ordinarie arbetstid, €/månad			Totallönn, €/månad				
Tutkinto/opintosuunta - Examen/studieriktning		Yhteensä	Miehet	Naiset	Osa-aikaiset	Yhteensä	Miehet	Naiset	Yhteensä	Desiili - Decil			
		Totalt	Män	Kvinnor	Deltidsanst.	Totalt	Män	Kvinnor	Totalt	1.	Med.	9.	
86	Tutkijakoulutusaste	42	25	15	2	4 229	4 565	3 465	4 229	2 840	4 157	5 504	
862	Maa- ja metsätalouden lis.	16	9	7	-	3 814	3 961	3 624	3 814	
8622	Maat. ja metsät. lis.	12	9	3	-	3 831	3 831	
8623	Elintarviket. lis.	4	-	4	-	..	-	
865	Maa- ja metsätalouden tohtori	26	16	8	2	4 562	4 562	
8652	Maat. ja metsät. toht.	20	14	5	1	4 661	4 661	
8653	Elintarviket. toht.	4	2	1	1	-	
8655	FT, maa-, metsätaloudsala	2	-	2	-	..	-	
7	Terveys- ja sosiaalialan koulutus	162 134	12 912	127 881	21 341	2 682	3 763	2 568	2 810	1 980	2 441	3 769	
37	Keskiaste	75 982	3 811	61 900	10 271	2 252	2 482	2 238	2 274	1 867	2 193	2 759	
371	Terv., sos. alan perusk, 3-aste	67 889	3 510	56 813	7 566	2 276	2 505	2 261	2 297	1 900	2 217	2 773	
3711	Terveys- ja sos. alan perusk	67 889	3 510	56 813	7 566	2 276	2 505	2 261	2 297	1 900	2 217	2 773	
374	Terveys- ja sosiaalialan at	7 323	282	4 475	2 566	1 910	2 163	1 893	1 944	1 648	1 893	2 286	
3741	Terveys- ja sosiaalialan at	7 323	282	4 475	2 566	1 910	2 163	1 893	1 944	1 648	1 893	2 286	
377	Terveys- ja sosiaalialan eat	758	19	601	138	2 350	2 601	2 342	2 365	1 940	2 370	2 763	
3771	Terveys- ja sosiaalialan eat	758	19	601	138	2 350	2 601	2 342	2 365	1 940	2 370	2 763	
379	Muu terv., sos. koul, 3-aste	12	-	11	1	2 220	-	2 220	2 303	
3799	Muu terv., sos. koul, 3-aste	12	-	11	1	2 220	-	2 220	2 303	
57	Alin korkea-aste	44 415	2 436	36 152	5 827	2 658	2 819	2 647	2 733	2 254	2 623	3 344	
571	Terv., sos. alan koul, 5-aste	44 415	2 436	36 152	5 827	2 658	2 819	2 647	2 733	2 254	2 623	3 344	
5711	Terveystieteiden koul, 5-aste	39 923	2 074	32 523	5 326	2 681	2 860	2 669	2 762	2 277	2 654	3 378	
5712	Sosiaalialan koul, 5-aste	4 221	355	3 427	439	2 444	2 582	2 429	2 459	2 066	2 379	2 943	
5718	Farmaseutti (-1993)	260	6	194	60	2 667	2 898	2 660	2 744	2 459	2 671	3 119	
5719	Muu terv., sos. koul, 5-aste	11	1	8	2	2 107	2 107	
67	Alempi korkeakouluaste	25 410	1 877	20 995	2 538	2 504	2 709	2 485	2 560	2 062	2 457	3 187	
671	Terveys- ja sosiaalialan AMK	24 923	1 844	20 604	2 475	2 495	2 700	2 476	2 550	2 060	2 451	3 159	
6711	Terveystieteiden AMK	18 814	1 529	15 222	2 063	2 559	2 749	2 539	2 629	2 110	2 528	3 260	
6712	Sosiaalialan AMK	6 020	308	5 312	400	2 302	2 459	2 292	2 315	1 970	2 245	2 753	
6719	Muu terveys- ja sos. alan AMK	89	7	70	12	2 324	2 335	1 953	2 244	2 750	
672	Terv., sos. alan koul, 6-aste	487	33	391	63	2 999	3 166	2 984	3 071	2 255	2 804	4 115	
6721	Lääketieteen kandidaatti	13	2	10	1	2 737	3 092	
6722	Hammaslääketieteen kandidaatti	1	-	1	-	..	-	
6723	Eläinlääketieteen kandidaatti	2	-	2	-	..	-	
6724	Farmaseutti	215	13	171	31	2 486	2 666	2 471	2 569	2 225	2 452	2 965	
6725	Terveyst. kand. (alempi)	96	2	77	17	2 910	3 026	2 562	2 933	3 844	
6726	Terv. hoitoalan hall. tutkinto	150	13	126	11	3 775	3 594	3 796	3 792	3 111	3 750	4 609	
6729	Muu terv., sos. koul, 6-aste	10	3	4	3	2 093	2 155	
77	Ylempi korkeakouluaste	13 617	3 639	7 718	2 260	4 853	5 466	4 558	5 665	3 171	5 560	8 239	
771	Terv.- ja sos. alan yl. AMK	192	12	173	7	2 789	2 992	2 776	2 853	2 308	2 724	3 583	
7711	Sos.- ja terv. alan AMK-jatkot.	87	6	76	5	2 833	2 906	2 343	2 808	3 575	
7712	Terveystieteiden yl. AMK	83	5	76	2	2 801	2 875	2 295	2 667	3 696	
7713	Sosiaalialan yl. AMK	22	1	21	-	2 608	2 612	
772	Terv., sos. alan koul, 7-aste	9 234	2 181	5 589	1 464	4 447	5 068	4 202	5 096	3 054	4 899	7 378	
7721	Lääketieteen lisensiaatti	4 684	1 669	2 327	688	4 752	5 152	4 455	5 877	3 697	5 721	8 056	
7722	Hammaslääketieteen lis.	1 861	329	1 021	511	5 313	5 637	5 210	5 601	4 054	5 555	7 097	
7723	Eläinlääketieteen lisensiaatti	333	98	190	45	2 793	2 683	2 851	2 988	1 974	2 690	4 519	
7724	Farmasian yl. korkeakoulututk.	99	9	71	19	3 872	4 226	3 824	3 965	3 104	3 797	5 367	

Taulukko 2a. Kuntasektorin kuukausipalkat koulutusluokituksen mukaan.

Tabell 2a. Månadsavlönade inom den kommunala sektorn; löner efter utbildningsklassificering.

Koulutusala - Utbildningsområde	Lukumäärä				Säännöllisen työajan ansio €/kk			Kokonaisansio, €/kk				
	Antal				Lön för ordinarie arbetstid, €/månad			Totallönn, €/månad				
Tutkinto/opintosuunta -	Yhteensä	Miehet	Naiset	Osa-aikaiset	Yhteensä	Miehet	Naiset	Yhteensä	Desiili -	Decil		
Examen/studieriktning	Totalt	Män	Kvinnor	Deltidsanst.	Totalt	Män	Kvinnor	Totalt	1.	Med.	9.	
7725 Terveystieteiden maisteri	2 228	69	1 959	200	3 539	3 713	3 534	3 580	2 787	3 506	4 333	
7729 Muu terv., sos. koul, 7-aste	29	7	21	1	3 091	2 349	3 409	3 287	
775 Lääkäreiden erikoistumiskoul.	4 191	1 446	1 956	789	5 882	6 078	5 733	7 106	5 174	6 737	9 678	
7751 Erikoislääkäri	3 979	1 393	1 864	722	5 924	6 118	5 775	7 188	5 241	6 797	9 714	
7752 Erikoishammaslääkäri	159	34	61	64	5 743	6 163	5 506	6 064	4 500	5 969	7 392	
7753 Erikoiseläinlääkäri	41	18	20	3	3 310	3 006	3 580	3 469	2 230	3 190	5 347	
7759 Muu lääkäreiden erikoist.koul.	12	1	11	-	1 953	2 137	
87 Tutkijakoulutusaste	2 710	1 149	1 116	445	5 778	6 243	5 288	7 065	4 224	6 735	10 286	
872 Terveys-, sosiaalialan lis.	66	4	55	7	4 302	4 320	3 438	4 279	5 031	
8724 Farmasian lisensiaatti	7	-	4	3	..	-	
8725 Terveystieteiden lisensiaatti	58	3	51	4	4 360	4 379	3 440	4 348	5 031	
8729 Muu terv., sos.alan lis.koul	1	1	-	-	-	
875 Terveys-, sosiaalialan tohtori	2 640	1 144	1 059	437	5 823	6 250	5 347	7 145	4 406	6 782	10 335	
8751 Lääketieteen tohtori	2 319	1 076	857	386	5 967	6 296	5 539	7 456	4 990	7 093	10 522	
8752 Hammaslääketieteen tohtori	94	20	42	32	5 874	6 405	5 571	6 179	4 002	6 119	7 575	
8753 Eläinlääketieteen tohtori	8	4	2	2	2 657	2 786	
8754 Farmasian tohtori	9	4	4	1	5 234	5 234	
8755 Terveystieteiden tohtori	96	6	83	7	4 667	4 709	3 685	4 560	5 827	
8756 FT, terveys- ja sosiaaliala	111	32	70	9	4 411	5 180	4 067	4 461	2 912	4 296	6 250	
8759 Muu terv., sos.alan toht.koul	3	2	1	-	
879 Muu terv., sos.alan toht.koul	4	1	2	1	
8799 Muu terv., sos.alan tutk.koul	4	1	2	1	
8 Palvelualojen koulutus	48 499	5 854	35 809	6 836	2 153	2 677	2 061	2 189	1 718	2 018	2 952	
38 Keskiaste	41 738	4 212	31 425	6 101	2 044	2 477	1 981	2 073	1 704	1 974	2 569	
381 Palvelualojen perusk, 3-aste	30 458	3 764	22 029	4 665	2 069	2 500	1 989	2 102	1 712	1 992	2 659	
3811 Maj., rav., talousalan perusk	23 958	785	19 296	3 877	1 982	2 125	1 976	1 999	1 698	1 945	2 344	
3812 Nuoriso-, vap.aikatoim. perusk	2 607	543	1 644	420	2 213	2 401	2 145	2 229	1 749	2 094	2 905	
3813 Kauneudenhoitoalan perusk	1 298	11	997	290	1 980	1 951	1 980	2 005	1 633	1 955	2 399	
3814 Liikenteen, merenkulun perusk	355	243	65	47	2 289	2 357	2 013	2 402	1 718	2 279	3 188	
3815 Suojelualan peruskoulutus	2 194	2 146	26	22	2 665	2 668	2 366	2 826	2 207	2 764	3 492	
3816 Sotilasalan peruskoulutus	45	36	-	9	2 398	2 398	-	2 480	1 680	2 295	3 375	
3819 Muu palvelual. perusk, 3-aste	1	-	1	-	..	-	
384 Palvelualojen at	6 349	258	5 378	713	1 907	2 214	1 891	1 924	1 657	1 866	2 234	
3841 Maj., rav., talousalan at	6 068	71	5 318	679	1 889	1 980	1 888	1 903	1 653	1 856	2 199	
3842 Nuoriso-, vap.aikatoim. at	162	108	34	20	2 111	2 111	2 109	2 187	1 771	2 152	2 661	
3844 Liikenteen, merenkulun at	71	59	8	4	2 717	2 697	2 892	2 812	2 008	2 800	3 356	
3845 Suojelualan at	48	20	18	10	2 143	2 170	2 107	2 207	1 777	2 168	2 755	
387 Palvelualojen eat	1 377	133	1 182	62	2 118	2 428	2 082	2 135	1 800	2 068	2 508	
3871 Maj., rav., talousalan eat	1 251	31	1 163	57	2 086	2 268	2 081	2 096	1 795	2 050	2 438	
3872 Nuoriso-, vap.aikatoim. eat	93	79	10	4	2 370	2 390	2 209	2 463	1 916	2 396	2 985	
3873 Kauneudenhoitoalan eat	6	-	5	1	..	-	
3875 Suojelualan eat	27	23	4	-	2 655	2 729	
389 Muu palvelualojen koul, 3-aste	3 554	57	2 836	661	2 052	2 239	2 048	2 077	1 737	2 013	2 504	
3899 Muu palvelualojen koul, 3-aste	3 554	57	2 836	661	2 052	2 239	2 048	2 077	1 737	2 013	2 504	
58 Alin korkea-aste	3 580	681	2 443	456	2 474	2 997	2 316	2 559	1 854	2 306	3 587	
581 Palvelualojen koul, 5-aste	3 580	681	2 443	456	2 474	2 997	2 316	2 559	1 854	2 306	3 587	
5811 Maj., rav., talousalan,5-aste	2 335	71	1 943	321	2 323	2 559	2 313	2 356	1 808	2 205	3 142	
5812 Nuoriso-,vap.aikatoim., 5-aste	801	238	448	115	2 340	2 460	2 272	2 363	1 935	2 251	2 963	

Taulukko 2a. Kuntasektorin kuukausipalkat koulutusluokituksen mukaan.

Tabell 2a. Månadsavlönade inom den kommunala sektorn; löner efter utbildningsklassificering.

Koulutusala - <i>Utbilningsområde</i>	Lukumäärä				Säännöllisen työajan ansio €/kk			Kokonaisansio, €/kk			
	<i>Antal</i>				<i>Lön för ordinarie arbetstid, €/månad</i>			<i>Totallön, €/månad</i>			
Tutkinto/opintosuunta - <i>Examen/studieriktning</i>	Yhteensä	Miehet	Naiset	Osa-aikaiset	Yhteensä	Miehet	Naiset	Yhteensä	Desiili - Decil		
	<i>Totalt</i>	<i>Män</i>	<i>Kvinnor</i>	<i>Deltidsanst.</i>	<i>Totalt</i>	<i>Män</i>	<i>Kvinnor</i>	<i>Totalt</i>	1.	Med.	9.
5813 Kauneudenhoitoala, 5-aste	50	-	42	8	2 866	-	2 866	2 920	2 368	2 933	3 773
5814 Liikenne, merenkulku, 5-aste	20	18	1	1	3 206	3 579
5815 Suojelualan koul, 5-aste	342	331	4	7	3 422	3 883	2 840	3 781	4 982
5816 Sotilasalan koul, 5-aste	28	23	2	3	2 887	2 934
5819 Muu palvelual. koul, 5-aste	4	-	3	1	..	-
68 Alempi korkeakouluaste	2 082	439	1 436	207	2 942	3 149	2 878	3 019	1 922	3 080	4 052
681 Palvelualojen AMK	1 829	326	1 334	169	2 885	3 009	2 855	2 964	1 899	3 008	3 990
6811 Matk., rav., talousalan AMK	1 326	108	1 092	126	2 889	3 083	2 870	2 945	1 888	3 013	3 963
6812 Vap.aikatoim. ja liikunnan AMK	209	76	101	32	2 223	2 225	2 222	2 248	1 847	2 172	2 721
6813 Kauneudenhoitoalan AMK	132	5	117	10	3 186	3 254	2 424	3 364	3 818
6814 Merenkulun AMK	11	8	3	-	3 305	3 542
6815 Suojelualan AMK	115	110	5	-	3 411	3 810	2 917	3 609	4 905
6819 Muu palvelualojen AMK	36	19	16	1	2 916	2 914	2 919	2 968	2 470	2 939	3 638
682 Palvelualojen koul, 6-aste	253	113	102	38	3 378	3 548	3 180	3 445	2 400	3 411	4 501
6822 Liikuntatiet. kand. (alempi)	218	88	96	34	3 284	3 370	3 202	3 341	2 418	3 360	4 074
6824 Liikenne, merenkulku, 6-aste	32	24	4	4	4 104	4 243
6829 Muu palvelual. koul, 6-aste	3	1	2	-
78 Ylempi korkeakouluaste	1 084	515	497	72	3 454	3 553	3 354	3 537	2 789	3 491	4 387
781 Palvelualojen yl. AMK	2	-	2	-	..	-
7811 Matk., rav., talous. yl. AMK	2	-	2	-	..	-
782 Palvelualojen koul, 7-aste	1 082	515	495	72	3 455	3 553	3 356	3 538	2 789	3 492	4 387
7822 Liikuntatieteiden maisteri	1 058	492	495	71	3 453	3 553	3 356	3 535	2 802	3 489	4 326
7826 Sotilasalan koulutus, 7-aste	23	23	-	-	3 549	3 549	-	3 669
7829 Muu palvelual. koul, 7-aste	1	-	-	1	-	-	-	-	-	-	-
88 Tutkijakoulutusaste	15	7	8	-	3 983	3 886	4 066	3 983
882 Palvelualojen lisensiaattikoul	10	4	6	-	4 014	4 014
8822 Liikuntatieteiden lisensiaatti	10	4	6	-	4 014	4 014
885 Palvelualojen tohtorikoul	5	3	2	-
8852 Liikuntatieteiden tohtori	3	2	1	-
8853 FT, liikuntatieteen ala	2	1	1	-
9 Koulutusaste tuntematon	49 579	8 585	30 990	10 004	2 116	2 292	2 065	2 165	1 686	2 035	2 788

Taulukko 2b. Valtion kuukausipalkat koulutusluokituksen mukaan.
Tabell 2b. Månadslöner inom staten; löner efter utbildningsklassificering.

Koulutusala - <i>Utbilningsområde</i> Koulutusaste - <i>Utbildningsnivå</i>	Lukumäärä				Säännöllisen työajan ansio €/kk			Kokonaisansio, €/kk				
	Antal				Lön för ordinarie arbetstid, €/månad			Totallönen, €/månad				
Tutkinto/opintosuunta - <i>Examen/studieriktning</i>	Yhteensä	Miehet	Naiset	Osa-aikaiset	Yhteensä	Miehet	Naiset	Yhteensä	Desiili - Decil			
	Totalt	Män	Kvinnor	Deltidsanst.	Totalt	Män	Kvinnor	Totalt	1.	Med.	9.	
Yhteensä	118 760	56 427	52 751	9 582	3 163	3 437	2 870	3 218	2 097	2 925	4 790	
1 Kasvatustieteiden ja opettajakoulutus	2 271	599	1 511	161	3 619	3 973	3 478	3 638	2 413	3 538	4 931	
31 Keskiaste	17	16	1	-	2 990	3 124	
311 Opettajankoulutus, 3-aste	17	16	1	-	2 990	3 124	
3111 Opettajankoulutus, 3-aste	17	16	1	-	2 990	3 124	
51 Alin korkea-aste	103	37	57	9	2 971	2 708	3 148	3 022	2 381	2 826	4 087	
511 Opettajankoulutus, 5-aste	103	37	57	9	2 971	2 708	3 148	3 022	2 381	2 826	4 087	
5112 Ammattikoulun ammatinopettaja	7	-	7	-	3 281	-	3 281	3 350	
5113 Kotiteollisuusopettaja	16	3	12	1	3 287	.	..	3 315	
5114 Kotitalousopettaja	13	-	11	2	3 290	-	3 290	3 400	
5115 Lastentarhanopettaja (-1985)	13	1	8	4	2 895	2 908	
5116 Musiikinopettaja, 5-aste	42	32	9	1	2 636	2 616	2 708	2 680	2 278	2 611	3 018	
5119 Muu opettajankoulutus, 5-aste	12	1	10	1	3 402	3 477	
61 Alempi korkeakouluaste	189	52	108	29	3 174	3 320	3 105	3 211	2 084	3 005	4 504	
611 Opettajankoulutusalan AMK	30	16	7	7	2 447	2 388	2 582	2 473	
6111 Musiikin AMK, opettajankoul.	30	16	7	7	2 447	2 388	2 582	2 473	
612 Kasvatustieteen kand. (alempi)	36	3	27	6	2 779	2 813	
6121 KK (al), opettajankoulutus	18	2	13	3	2 840	2 910	
6122 KK (al), kasvatustieteet	17	1	13	3	2 735	2 735	
6129 Muu kasvatustiet. koul., 6-aste	1	-	1	-	..	-	
613 Opettajankoulutus, 6-aste	123	33	74	16	3 440	3 835	3 269	3 481	2 190	3 503	4 674	
6131 Lastentarhanopettaja (1986-)	21	5	15	1	2 546	2 560	
6132 Peruskoulun luokanopettaja	14	3	7	4	3 576	3 573	
6133 Peruskoulun aineenopettaja	14	2	8	4	3 374	.	..	3 374	
6134 Erityisopettaja	55	15	36	4	3 736	3 934	3 659	3 812	2 560	3 981	4 596	
6135 Opinto-ohjaaja	4	1	2	1	
6136 Musiikinopettaja, 6-aste	4	1	3	-	
6138 Kansa-, kansalaiskoulunopett.	4	2	2	-	
6139 Muu opettajankoulutus, 6-aste	7	4	1	2	
71 Ylempi korkeakouluaste	1 406	277	1 031	98	3 386	3 722	3 294	3 400	2 320	3 263	4 556	
712 Kasvatustieteen maisteri	1 394	274	1 023	97	3 386	3 715	3 297	3 400	2 320	3 271	4 556	
7121 KM, opettajankoulutus	546	169	347	30	3 604	3 759	3 527	3 614	2 413	3 642	4 652	
7122 KM, kasvatustieteet	848	105	676	67	3 242	3 644	3 179	3 258	2 301	3 103	4 395	
719 Muu kasvatust., opett., 7-aste	12	3	8	1	3 375	3 375	
7199 Muu kasvatust., opett., 7-aste	12	3	8	1	3 375	3 375	
81 Tutkijakoulutusaste	556	217	314	25	4 455	4 731	4 264	4 471	3 369	4 262	5 968	
812 Kasvatustieteen lisensiaatti	118	36	80	2	3 926	4 199	3 801	3 926	2 939	3 837	5 256	
8121 Kasvatustieteen lisensiaatti	118	36	80	2	3 926	4 199	3 801	3 926	2 939	3 837	5 256	
815 Kasvatustiet. alan tohtori	437	180	234	23	4 603	4 842	4 421	4 625	3 477	4 396	6 247	
8151 Kasvatustieteen tohtori	330	136	179	15	4 575	4 851	4 366	4 600	3 477	4 396	5 968	
8152 FT, kasvatustiet. ala	107	44	55	8	4 695	4 816	4 601	4 705	3 477	4 396	6 627	
819 Muu kasvatust. koul., 8-aste	1	1	-	-	-	
8199 Muu kasvatust. koul., 8-aste	1	1	-	-	-	
2 Humanistinen ja taidealan ammattikorkeakoulututkinto	6 609	1 931	4 031	647	3 322	3 605	3 185	3 342	2 121	3 103	4 855	
32 Keskiaste	313	109	178	26	2 395	2 413	2 383	2 427	1 918	2 314	3 067	
321 Taideal., käsiteol perusk, 3-aste	287	103	160	24	2 403	2 410	2 398	2 438	1 918	2 314	3 086	

Taulukko 2b. Valtion kuukausipalkat koulutusluokituksen mukaan.

Tabell 2b. Månadslöner inom staten; löner efter utbildningsklassificering.

Koulutusala - <i>Utbildningsområde</i>	Lukumäärä				Säännöllisen työajan ansio €/kk			Kokonaisansio, €/kk			
	<i>Antal</i>				<i>Lön för ordinarie arbetstid, €/månad</i>			<i>Totallön, €/månad</i>			
Koulutusaste - <i>Utbildningsnivå</i>	Yhteensä	Miehet	Naiset	Osa-aikaiset	Yhteensä	Miehet	Naiset	Yhteensä Desiili - Decil			
<i>Examen/studieriktning</i>								<i>Totalt</i>	<i>Män</i>	<i>Kvinnor</i>	<i>Deltidsanst.</i>
3211 Artesaani, käsi- ja taidet. perusk	167	52	107	8	2 391	2 465	2 353	2 430	1 912	2 300	3 095
3212 Musiikin peruskoulutus	24	20	4	-	2 532	2 566
3213 Kuvataiteen peruskoulutus	19	5	10	4	2 397	2 406
3215 Teatteri- ja tanssialan perusk	1	1	-	-	-
3216 Viestintäalan peruskoulutus	32	18	10	4	2 175	2 110	2 287	2 239
3219 Muu taideala, käsiteoll. perusk	44	7	29	8	2 554	2 541	2 556	2 560	1 985	2 540	3 078
324 Taideala, käsiteoll. at	15	4	10	1	2 261	2 264
3241 Käsi- ja taideteollisuuden at	5	1	3	1
3245 Teatteri- ja tanssialan at	1	-	1	-	..	-
3246 Viestintäalan at	9	3	6	-	2 263	2 263
327 Taideala, käsiteoll. eat	3	1	2	-
3273 Kuvataiteen eat	1	1	-	-	-
3276 Viestintäalan eat	2	-	2	-	..	-
329 Muu hum., taideala, 3-aste	8	1	6	1	2 178	2 178
3299 Muu hum., taideala, 3-aste	8	1	6	1	2 178	2 178
52 Alin korkea-aste	138	49	77	12	2 648	3 033	2 386	2 703	2 084	2 461	3 477
521 Taideala, käsiteoll., 5-aste	117	46	60	11	2 685	3 057	2 380	2 742	2 084	2 481	3 637
5211 Artonomi	82	27	50	5	2 539	2 782	2 399	2 613	2 090	2 418	3 288
5212 Musiikin koulutus, 5-aste	4	1	-	3	..	-	-	-	-
5213 Kuvataiteen koulutus, 5-aste	25	15	8	2	3 201	3 632	2 277	3 216
5215 Teatteri-tanssiala, 5-aste	2	2	-	-	-
5216 Medianomi	4	1	2	1
529 Muu hum., taideala, 5-aste	21	3	17	1	2 447	2 492
5299 Muu hum., taideala, 5-aste	21	3	17	1	2 447	2 492
62 Alempi korkeakouluaste	984	216	647	121	2 705	2 829	2 663	2 745	2 015	2 529	3 753
621 Hum., taide- ja kultt. AMK	245	64	156	25	2 473	2 432	2 490	2 534	2 007	2 426	3 239
6211 Käsi- ja taideala ja konserv. AMK	95	21	63	11	2 467	2 452	2 471	2 550	1 960	2 481	3 408
6212 Musiikin AMK	5	4	1	-
6213 Kuvataiteen AMK	12	5	4	3	2 196	2 285
6215 Teatteri- ja tanssialan AMK	1	1	-	-	-
6216 Medianomin AMK	45	15	25	5	2 520	2 577	2 487	2 577	2 011	2 377	3 313
6217 Hum. alan, kulttuuri AMK	84	18	61	5	2 488	2 403	2 513	2 528	2 017	2 384	3 222
6219 Muu hum., taide- ja kultt. AMK	3	-	2	1	..	-
622 Taidealan koulutus, 6-aste	51	23	17	11	3 459	3 739	3 075	3 464	2 199	3 002	5 689
6221 Taiteen koul., 6-aste	18	6	6	6	2 457	2 465
6222 Musiikin koul., 6-aste	22	10	8	4	3 720	4 084	3 311	3 725
6225 Teatteri-tanssiala, 6-aste	4	2	2	-
6229 Muu taidealan koul., 6-aste	7	5	1	1	3 623	3 628
623 Humanististen tieteiden kand.	578	115	388	75	2 715	2 847	2 676	2 737	1 995	2 564	3 742
6231 HuK, kieltitieteet	249	30	184	35	2 729	2 995	2 687	2 760	2 083	2 556	3 696
6232 HuK, kääntäminen ja tulkkaus	10	1	7	2	2 830	2 868
6233 HuK, historia ja arkeologia	110	33	64	13	2 672	2 752	2 632	2 690	1 918	2 564	3 647
6234 HuK, kirj., kultt., kielentulk	155	31	103	21	2 714	2 793	2 689	2 728	1 993	2 562	3 837
6235 HuK, taiteiden tutkimus	34	12	19	3	2 726	2 884	2 621	2 740	2 111	2 555	3 740
6236 HuK, viestintätieteet ym.	8	2	5	1	2 314	2 314
6237 HuK, filosofia	12	6	6	-	2 950	2 903	2 998	2 950
624 Teologian koul., 6-aste	6	1	3	2
6241 Teologian koul., 6-aste	6	1	3	2

Taulukko 2b. Valtion kuukausipalkat koulutusluokituksen mukaan.
Tabell 2b. Månadslöner inom staten; löner efter utbildningsklassificering.

Koulutusala - <i>Utbildningsområde</i> Koulutusaste - <i>Utbildningsnivå</i> Tutkinto/opintosuunta - <i>Examen/studieriktning</i>	Lukumäärä				Säännöllisen työajan ansio €/kk			Kokonaisansio, €/kk			
	Antal				Lön för ordinarie arbetstid, €/månad			Totaltlön, €/månad			
	Yhteensä	Miehet	Naiset	Osa-aikaiset	Yhteensä	Miehet	Naiset	Yhteensä	Desiili - Decil	1.	Med.
	Totalt	Män	Kvinnor	Deltidsanst.	Totalt	Män	Kvinnor	Totalt	1.	Med.	9.
628 Dipl.kielenkäänt. (kieli-inst)	98	10	80	8	2 879	3 267	2 831	2 984	2 215	2 795	4 019
6281 Dipl.kielenkäänt. (kieli-inst)	98	10	80	8	2 879	3 267	2 831	2 984	2 215	2 795	4 019
629 Muu hum., taideala, 6-aste	6	3	3	-	3 137	3 169
6299 Muu hum., taideala, 6-aste	6	3	3	-	3 137	3 169
72 Ylempi korkeakouluaste	3 791	944	2 444	403	3 200	3 333	3 148	3 218	2 106	3 095	4 396
722 Taiteen koul, 7-aste	228	81	119	28	3 283	3 407	3 198	3 293	2 274	3 102	4 396
7221 Taiteen maisteri	213	76	112	25	3 194	3 371	3 073	3 205	2 274	3 078	4 197
7229 Muu taiteen koulutus, 7-aste	15	5	7	3	4 655	4 655
723 Musiikin koul, 7-aste	162	69	63	30	3 443	3 522	3 357	3 456	2 193	3 473	4 489
7231 Musiikin maisteri	107	40	44	23	3 195	3 187	3 203	3 208	1 889	3 078	4 489
7239 Muu musiikin koul, 7-aste	55	29	19	7	3 870	3 972	3 713	3 886	3 238	3 837	4 747
724 Kuvataiteen koul, 7-aste	11	4	7	-	3 076	3 095
7241 Kuvataiteen maisteri	11	4	7	-	3 076	3 095
725 Teatteri- ja tanssiala, 7-aste	40	23	13	4	3 147	3 310	2 859	3 149	2 251	2 666	4 845
7251 Teatteritaiteen maisteri	35	23	10	2	3 221	3 310	3 015	3 223	2 264	2 927	4 845
7252 Tanssitaiteen maisteri	5	-	3	2	..	-
726 Fil. maist., humanistinen ala	3 171	683	2 168	320	3 179	3 276	3 148	3 196	2 095	3 078	4 358
7261 FM, kieltitieteet	1 347	172	1 032	143	3 304	3 467	3 277	3 323	2 198	3 229	4 527
7262 FM, kääntäminen ja tulkkaus	163	15	133	15	3 063	3 242	3 042	3 093	2 207	3 031	4 062
7263 FM, historia ja arkeologia	668	275	344	49	3 229	3 360	3 121	3 244	2 092	3 097	4 640
7264 FM, kirj., kultt., kielentutk.	620	121	417	82	3 045	3 004	3 057	3 060	2 083	2 944	4 214
7265 FM, taiteiden tutkimus	210	46	145	19	2 899	2 944	2 885	2 905	2 049	2 830	3 942
7266 FM, viestintätieteet ym.	117	25	83	9	2 815	2 837	2 808	2 828	1 997	2 830	3 642
7267 FM, filosofia (hum. ala)	35	26	7	2	3 271	3 447	2 614	3 277	2 095	3 078	4 612
7269 FM, muu humanistinen ala	11	3	7	1	2 848	2 848
727 Teologian koul, 7-aste	171	82	68	21	3 283	3 586	2 911	3 332	1 992	3 284	4 790
7271 Teologian maisteri	171	82	68	21	3 283	3 586	2 911	3 332	1 992	3 284	4 790
729 Muu hum., taideala, 7-aste	8	2	6	-	3 439	3 483
7299 Muu hum., taideala, 7-aste	8	2	6	-	3 439	3 483
82 Tutkijakoulutusaste	1 383	613	685	85	4 299	4 541	4 082	4 309	2 927	4 017	6 029
822 Taidealan lisensiaatti	13	5	7	1	4 477	4 477
8221 Taiteen lisensiaatti	8	3	4	1	4 448	4 448
8222 Musiikin lisensiaatti	5	2	3	-
823 Fil. lis., humanistinen ala	323	118	180	25	3 529	3 726	3 399	3 540	2 413	3 470	4 817
8231 FL, kieltitieteet	126	32	85	9	3 806	4 235	3 645	3 813	2 927	3 717	5 062
8232 FL, kääntäminen ja tulkkaus	9	4	5	-	3 525	3 525
8233 FL, historia ja arkeologia	78	41	30	7	3 295	3 476	3 048	3 323	2 307	2 939	4 839
8234 FL, kirj., kultt., kielentutk.	75	27	43	5	3 384	3 675	3 202	3 392	2 307	3 096	4 677
8235 FL, taiteiden tutkimus	22	9	10	3	3 107	3 272	2 959	3 107
8236 FL, viestintätieteet ym.	8	-	7	1	3 737	-	3 737	3 737
8237 FL, filosofia (hum. ala)	5	5	-	-	-
824 Teologian lisensiaatti	7	3	4	-	3 888	3 888
8241 Teologian lisensiaatti	7	3	4	-	3 888	3 888
825 Taidealan tohtori	82	29	45	8	4 640	4 772	4 553	4 640	3 639	4 477	5 968
8251 Taiteen tohtori	33	8	22	3	4 685	4 623	4 709	4 686
8252 Musiikin tohtori	36	17	15	4	4 604	4 788	4 396	4 604	3 657	4 450	5 847
8253 Kuvataiteen tohtori	3	2	1	-
8254 Teatteritaiteen tohtori	3	1	2	-

Taulukko 2b. Valtion kuukausipalkat koulutusluokituksen mukaan.

Tabell 2b. Månadslöner inom staten; löner efter utbildningsklassificering.

Koulutusala - <i>Utbildningsområde</i> Koulutusaste - <i>Utbildningsnivå</i>	Lukumäärä				Säännöllisen työajan ansio €/kk			Kokonaisansio, €/kk			
	<i>Antal</i>				<i>Lön för ordinarie arbetstid, €/månad</i>			<i>Totallön, €/månad</i>			
Tutkinto/opintosuunta - <i>Examen/studieriktning</i>	Yhteensä	Miehet	Naiset	Osa-aikaiset	Yhteensä	Miehet	Naiset	Yhteensä	Desiili - Decil		
	<i>Totalt</i>	<i>Män</i>	<i>Kvinnor</i>	<i>Deltidsanst.</i>	<i>Totalt</i>	<i>Män</i>	<i>Kvinnor</i>	<i>Totalt</i>	1.	Med.	9.
8255 Tanssitaiteen tohtori	6	1	5	-	4 291	4 291
826 Fil. toht., humanistinen ala	869	393	429	47	4 504	4 716	4 311	4 515	3 078	4 311	6 248
8261 FT, kielitieteet	275	87	174	14	4 509	4 726	4 402	4 524	3 078	4 311	6 247
8262 FT, kääntäminen ja tulkkaus	13	3	9	1	4 176	4 181
8263 FT, historia ja arkeologia	181	126	48	7	4 448	4 610	4 029	4 450	3 078	4 104	6 248
8264 FT, kirj., kultt., kielentutk.	247	100	133	14	4 526	4 787	4 327	4 528	3 149	4 311	6 111
8265 FT, taiteiden tutkimus	94	42	48	4	4 590	4 856	4 357	4 616	3 009	4 785	6 298
8266 FT, viestintätieteet ym.	18	8	10	-	4 216	4 569	3 935	4 216
8267 FT, filosofia (hum. ala)	39	26	6	7	4 706	4 828	4 174	4 744	3 381	4 344	6 248
8269 FT, muu humanistinen ala	2	1	1	-
827 Teologian tohtori	88	65	19	4	4 753	4 835	4 472	4 761	3 191	4 409	6 458
8271 Teologian tohtori	88	65	19	4	4 753	4 835	4 472	4 761	3 191	4 409	6 458
829 Muu hum., taideala, 8-aste	1	-	1	-	..	-
8299 Muu hum., taideala, 8-aste	1	-	1	-	..	-
3 Kauppa ja yhteiskunta-											
tieteiden koulutus	36 426	10 151	23 699	2 576	3 192	3 895	2 890	3 217	2 104	2 749	5 050
33 Keskiaste	4 187	599	3 251	337	2 351	2 513	2 322	2 381	1 995	2 264	2 913
331 Kaupan, hall. perusk, 3-aste	3 345	435	2 637	273	2 357	2 548	2 326	2 378	1 998	2 264	2 887
3311 Liiketalouden perustutk	3 236	386	2 591	259	2 357	2 580	2 325	2 378	1 999	2 264	2 884
3319 Muu kaupan, hall. perusk, 3-aste	109	49	46	14	2 343	2 287	2 399	2 378	1 997	2 270	2 970
334 Kaupan ja hallinnon at	485	132	320	33	2 252	2 221	2 266	2 332	1 968	2 215	2 859
3341 Kaupan ja hallinnon at	485	132	320	33	2 252	2 221	2 266	2 332	1 968	2 215	2 859
337 Kaupan ja hallinnon eat	45	20	25	-	3 297	3 673	2 996	3 390	2 377	3 381	4 670
3371 Kaupan ja hallinnon eat	45	20	25	-	3 297	3 673	2 996	3 390	2 377	3 381	4 670
339 Muu kaup., yht.kuntat., 3-aste	312	12	269	31	2 297	2 568	2 285	2 317	2 022	2 251	2 698
3399 Muu kaup., yht.kuntat., 3-aste	312	12	269	31	2 297	2 568	2 285	2 317	2 022	2 251	2 698
53 Alin korkea-aste	13 752	2 171	10 530	1 051	2 520	2 845	2 453	2 542	2 098	2 350	3 246
531 Kaupan, hall. koul, 5-aste	13 717	2 159	10 511	1 047	2 519	2 843	2 453	2 542	2 098	2 350	3 242
5311 Merkonomi, liiket. opistotutk	13 439	2 157	10 246	1 036	2 516	2 843	2 447	2 538	2 096	2 347	3 238
5314 Sihteenkoulutus, 5-aste	278	2	265	11	2 663	2 703	2 210	2 623	3 336
539 Muu kaup., yht.kuntat., 5-aste	35	12	19	4	2 656	3 155	2 341	2 697	2 020	2 327	4 070
5399 Muu kaup., yht.kuntat., 5-aste	35	12	19	4	2 656	3 155	2 341	2 697	2 020	2 327	4 070
63 Alempi korkeakouluaste	4 555	1 205	2 998	352	2 963	3 288	2 832	2 989	2 083	2 758	4 252
631 Tradenomi, liiketalouden AMK	2 477	542	1 791	144	2 612	2 875	2 531	2 638	1 997	2 453	3 528
6311 Tradenomi, liiketalouden AMK	2 477	542	1 791	144	2 612	2 875	2 531	2 638	1 997	2 453	3 528
632 Kauppatiet. koul, 6-aste	598	174	360	64	3 773	4 056	3 638	3 787	2 324	3 642	5 297
6321 Kauppatieteiden kand. (alempi)	60	20	36	4	2 892	3 073	2 785	2 898	1 981	2 708	3 687
6322 Ekonomi (alempi)	445	153	243	49	4 085	4 185	4 024	4 099	2 697	3 902	5 532
6324 Akat. siht., kirjeenvaihtaja	93	1	81	11	2 795	2 814	2 181	2 615	3 754
633 Yhteiskuntatiet. koul, 6-aste	385	131	204	50	3 060	3 160	2 995	3 103	2 178	2 953	4 329
6331 Valtiot. kand. (alempi)	82	36	38	8	2 675	2 697	2 654	2 694	1 922	2 581	3 646
6332 Yhteiskuntat. kand. (alempi)	68	20	42	6	2 811	2 827	2 803	2 842	2 156	2 685	3 812
6333 Hallintot. kand. (alempi)	114	42	62	10	3 169	3 360	3 038	3 243	2 220	3 132	4 386
6334 HuK, yhteiskuntat. ala	110	31	55	24	3 451	3 639	3 343	3 487	2 381	3 267	4 651
6335 Psykologian kand. (alempi)	6	2	3	1
6336 Taloudellis-hallinnoll. tutk.	3	-	2	1	..	-
6339 Muu yhteiskuntat. koul, 6-aste	2	-	2	-	..	-
634 Oikeustiet. koul, 6-aste	344	116	202	26	3 284	3 675	3 057	3 326	2 388	3 040	4 555

Taulukko 2b. Valtion kuukausipalkat koulutusluokituksen mukaan.
Tabell 2b. Månadslöner inom staten; löner efter utbildningsklassificering.

Koulutusala - <i>Utbildningsområde</i> Koulutusaste - <i>Utbildningsnivå</i>	Lukumäärä				Säännöllisen työajan ansio €/kk			Kokonaisansio, €/kk			
	Antal				Lön för ordinarie arbetstid, €/månad			Totallönn, €/månad			
Tutkinto/opintosuunta - <i>Examen/studieriktning</i>	Yhteensä	Miehet	Naiset	Osa-aikaiset	Yhteensä	Miehet	Naiset	Yhteensä	Desiitti - Decil		
	Totalt	Män	Kvinnor	Deltidsanst.	Totalt	Män	Kvinnor	Totalt	1.	Med.	9.
6341 Oikeustiet. koul, 6-aste	344	116	202	26	3 284	3 675	3 057	3 326	2 388	3 040	4 555
639 Muu kaup.,yht.kuntat., 6-aste	751	242	441	68	3 319	3 544	3 196	3 334	2 338	3 207	4 539
6391 Sosionomi-, muu toimihenk.koul	746	238	440	68	3 319	3 543	3 198	3 334	2 338	3 233	4 539
6399 Muu kaup.,yht.kuntat., 6-aste	5	4	1	-
73 Ylempi korkeakouluaste	11 613	4 834	6 103	676	4 039	4 373	3 773	4 068	2 432	3 901	5 802
731 Kaupan ja hall. AMK-jatkot.	18	5	12	1	3 411	3 419
7311 Kaupan ja hall. AMK-jatkot.	7	-	6	1	3 225	-	3 225	3 225
7312 Tradenomi, liiketalouden yl. AMK	11	5	6	-	3 513	3 525
732 Kauppatiet. koul, 7-aste	2 060	804	1 119	137	3 610	3 765	3 496	3 632	2 307	3 499	5 134
7321 Kauppatieteiden maisteri	1 201	457	662	82	3 345	3 493	3 241	3 363	2 198	3 202	4 798
7322 Ekonomi (ylempi)	745	285	412	48	3 934	4 117	3 806	3 966	2 646	3 864	5 325
7323 Taloust. kand. (ylempi)	103	56	42	5	4 318	4 242	4 419	4 321	2 950	4 150	6 015
7329 Muu kauppatiet. koul, 7-aste	11	6	3	2	3 360	3 438
733 Yhteiskuntatiet. koul, 7-aste	5 027	1 864	2 776	387	3 633	3 959	3 412	3 660	2 307	3 465	5 140
7331 Valtiotieteiden maisteri	2 012	881	962	169	3 788	4 118	3 483	3 810	2 307	3 622	5 477
7332 Yhteiskuntatieteiden maisteri	1 459	454	914	91	3 397	3 632	3 277	3 413	2 193	3 257	4 689
7333 Hallintotieteiden maisteri	958	388	524	46	3 784	4 095	3 554	3 836	2 498	3 712	5 287
7334 FM, yhteiskuntat. ala	235	60	147	28	3 980	4 247	3 875	4 000	2 969	3 821	5 381
7335 Psykologian maisteri	353	77	223	53	3 073	3 226	3 018	3 091	2 193	3 012	3 856
7339 Muu yhteiskuntat. koul, 7-aste	10	4	6	-	3 122	3 321
734 Oikeustiet. koul, 7-aste	4 502	2 159	2 192	151	4 665	4 962	4 372	4 700	3 150	4 588	6 317
7341 Oikeustieteen kandidaatti	4 502	2 159	2 192	151	4 665	4 962	4 372	4 700	3 150	4 588	6 317
739 Muu kaup., yht.kuntat., 7-aste	6	2	4	-	3 148	3 148
7399 Muu kaup., yht.kuntat., 7-aste	6	2	4	-	3 148	3 148
83 Tutkijakoulutusaste	2 319	1 342	817	160	4 778	4 997	4 417	4 797	3 189	4 546	6 528
832 Kauppatiet. koul, lis.	98	59	35	4	3 890	3 828	3 998	3 901	2 612	3 657	5 251
8321 Kauppatieteiden lisensiaatti	93	55	34	4	3 792	3 665	3 998	3 803	2 533	3 657	5 142
8323 Taloustieteiden lisensiaatti	4	4	-	-	-
8329 Muu kauppatiet. lis.koul	1	-	1	-	-	-	-	-	-	-	-
833 Yhteiskuntatiet. koul, lis.	372	189	148	35	4 174	4 448	3 830	4 194	2 819	3 954	5 957
8331 Valtiotieteiden lisensiaatti	171	97	61	13	4 150	4 453	3 693	4 175	2 676	3 837	6 094
8332 Yhteiskuntatiet. lisensiaatti	98	49	43	6	4 070	4 233	3 881	4 083	3 078	3 992	5 346
8333 Hallintotieteiden lisensiaatti	48	27	18	3	4 328	4 509	4 041	4 342	2 676	4 235	5 723
8334 FL, yhteiskuntat. ala	20	9	9	2	5 183	5 908	4 458	5 186
8335 Psykologian lisensiaatti	34	7	16	11	3 719	3 763	3 699	3 744
8339 Muu yhteiskuntat. lis.koulutus	1	-	1	-	..	-
834 Oikeustieteen lisensiaatti	201	124	72	5	5 158	5 385	4 767	5 180	2 808	4 968	7 465
8341 Oikeustieteen lisensiaatti	201	124	72	5	5 158	5 385	4 767	5 180	2 808	4 968	7 465
835 Kauppatiet. koul, tohtori	450	274	142	34	4 927	5 078	4 633	4 949	3 477	4 657	6 528
8351 Kauppatieteiden tohtori	444	269	142	33	4 917	5 065	4 633	4 940	3 477	4 654	6 498
8353 Taloustieteiden tohtori	6	5	-	1	-
836 Yhteiskuntatiet. koul, tohtori	892	491	340	61	4 732	4 938	4 435	4 751	3 255	4 483	6 381
8361 Valtiotieteiden tohtori	420	258	143	19	4 828	5 091	4 352	4 850	3 229	4 602	6 490
8362 Yhteiskuntatieteiden tohtori	277	131	126	20	4 573	4 650	4 492	4 592	3 229	4 396	6 248
8363 Hallintotieteiden tohtori	84	60	22	2	4 825	4 923	4 565	4 849	3 530	4 563	6 676
8365 Psykologian tohtori	109	40	49	20	4 682	4 942	4 470	4 688	3 381	4 396	6 160
8369 Muu yhteiskuntatiet. toht.koul	2	2	-	-	-
837 Oikeustieteen tohtori	192	141	46	5	5 837	6 042	5 197	5 849	4 062	5 583	9 298

Taulukko 2b. Valtion kuukausipalkat koulutusluokituksen mukaan.
Tabell 2b. Månadslöner inom staten; löner efter utbildningsklassificering.

Koulutusala - <i>Utbildningsområde</i>	Lukumäärä				Säännöllisen työajan ansio €/kk			Kokonaisansio, €/kk			
	Koulutusaste - <i>Utbildningsnivå</i>				Lön för ordinarie arbetstid, €/månad			Totallönen, €/månad			
Tutkinto/opintosuunta - <i>Examen/studieriktning</i>	Yhteensä		Miehet	Naiset	Osa-aikaiset	Yhteensä		Yhteensä		Desiili - Decil	
	<i>Totalt</i>	<i>Män</i>	<i>Kvinnor</i>	<i>Deltidsanst.</i>	<i>Totalt</i>	<i>Män</i>	<i>Kvinnor</i>	<i>Totalt</i>	<i>1.</i>	<i>Med.</i>	<i>9.</i>
8373 Oikeustieteen tohtori	192	141	46	5	5 837	6 042	5 197	5 849	4 062	5 583	9 298
839 Muu kaup., yht.kuntat., 8-aste	114	64	34	16	4 642	4 712	4 514	4 660	3 229	4 311	6 543
8391 FT, kaup.,yht.kuntat. ala	114	64	34	16	4 642	4 712	4 514	4 660	3 229	4 311	6 543
4 Luonnontieteellinen koulutus	8 571	4 464	3 450	657	3 504	3 734	3 206	3 524	2 148	3 358	5 095
34 Keskiaste	463	226	210	27	2 504	2 586	2 417	2 545	2 008	2 380	3 257
341 Tietojenkäs. perusk, 3-aste	298	143	135	20	2 465	2 527	2 401	2 510	2 000	2 335	3 239
3411 Tietojenkäs. perusk, 3-aste	298	143	135	20	2 465	2 527	2 401	2 510	2 000	2 335	3 239
344 Tietojenkäsittelyn at	147	70	70	7	2 541	2 640	2 442	2 578	2 026	2 441	3 224
3441 Tietojenkäsittelyn at	147	70	70	7	2 541	2 640	2 442	2 578	2 026	2 441	3 224
347 Tietojenkäsittelyn eat	18	13	5	-	2 802	2 823
3471 Tietojenkäsittelyn eat	18	13	5	-	2 802	2 823
54 Alin korkea-aste	272	117	139	16	3 093	3 246	2 962	3 127	2 220	2 961	4 256
541 Tietojenkäs. koulutus, 5-aste	272	117	139	16	3 093	3 246	2 962	3 127	2 220	2 961	4 256
5411 Tietojenkäs. koulutus, 5-aste	272	117	139	16	3 093	3 246	2 962	3 127	2 220	2 961	4 256
64 Alempi korkeakouluaste	330	156	123	51	3 111	3 277	2 898	3 138	2 080	3 016	4 462
642 Luonnontieteiden kandidaatti	329	155	123	51	3 115	3 284	2 898	3 142	2 080	3 020	4 462
6421 LuK, matemat., tilastotiede	82	37	29	16	3 447	3 664	3 171	3 492	2 288	3 501	4 839
6422 LuK, tietojenkäsittely	95	62	20	13	3 316	3 287	3 409	3 352	2 095	3 268	4 781
6423 LuK, fysikaaliset tieteet	32	19	8	5	3 086	3 179	2 833	3 103
6424 LuK, kemia	31	10	18	3	2 620	2 543	2 659	2 628
6425 LuK, geologia	16	7	7	2	2 958	2 949	2 968	3 000
6426 LuK, maantiede	25	9	15	1	2 821	3 167	2 614	2 830
6427 LuK, biologia, biokemia ym.	47	11	25	11	2 710	3 056	2 560	2 712	1 889	2 433	3 775
6429 LuK, muu ala	1	-	1	-	..	-
649 Muu luonnontiet. koul, 6-aste	1	1	-	-	-
6499 Muu luonnontiet. koul, 6-aste	1	1	-	-	-
74 Ylempi korkeakouluaste	4 668	2 175	2 106	387	3 166	3 307	3 019	3 182	2 095	3 006	4 554
742 Fil. maist., luonnont. ala	4 665	2 174	2 104	387	3 166	3 307	3 020	3 183	2 095	3 010	4 555
7421 FM, matemat., tilastotiede	441	238	153	50	3 362	3 379	3 336	3 375	2 095	3 217	4 859
7422 FM, tietojenkäsittely	542	355	141	46	3 368	3 393	3 303	3 398	2 264	3 109	4 795
7423 FM, fysikaaliset tieteet	676	488	131	57	3 260	3 262	3 255	3 292	2 095	3 100	4 858
7424 FM, kemia	580	225	314	41	3 174	3 166	3 180	3 192	2 095	2 939	4 605
7425 FM, geologia	242	162	66	14	3 489	3 606	3 203	3 499	2 307	3 423	4 788
7426 FM, maantiede	412	161	220	31	3 445	3 589	3 342	3 459	2 215	3 361	4 691
7427 FM, biologia, biokemia ym.	1 746	530	1 071	145	2 902	3 141	2 784	2 911	2 023	2 677	4 085
7429 FM, muu luonnont. ala	26	15	8	3	3 199	3 377	2 866	3 218
749 Muu luonnontiet. koul, 7-aste	3	1	2	-	..	-
7499 Muu luonnontiet. koul, 7-aste	3	1	2	-	..	-
84 Tutkijakoulutusaste	2 838	1 790	872	176	4 284	4 459	3 923	4 303	3 078	4 053	5 968
842 Fil. lis., luonnont. ala	462	276	149	37	3 876	4 015	3 613	3 898	2 601	3 779	5 365
8421 FL, matemat., tilastotiede	64	48	13	3	3 640	3 664	3 553	3 646	2 413	3 500	5 257
8422 FL, tietojenkäsittely	47	35	9	3	3 799	3 926	3 307	3 856	2 808	3 739	5 346
8423 FL, fysikaaliset tieteet	83	54	22	7	4 106	4 266	3 713	4 134	3 078	3 838	5 571
8424 FL, kemia	76	36	33	7	3 711	3 822	3 593	3 737	2 307	3 767	5 338
8425 FL, geologia	42	29	10	3	3 904	3 936	3 811	3 910	3 089	3 790	5 105
8426 FL, maantiede	31	18	9	4	4 088	4 283	3 697	4 118
8427 FL, biologia, biokemia ym.	115	54	52	9	3 929	4 228	3 600	3 940	2 794	3 793	5 381

Taulukko 2b. Valtion kuukausipalkat koulutusluokituksen mukaan.
Tabell 2b. Månadslöner inom staten; löner efter utbildningsklassificering.

Koulutusala - <i>Utbilningsområde</i> Koulutusaste - <i>Utbildningsnivå</i>	Lukumäärä				Säännöllisen työajan ansio €/kk			Kokonaisansio, €/kk			
	<i>Antal</i>				<i>Lön för ordinarie arbetstid, €/månad</i>			<i>Totallön, €/månad</i>			
	Yhteensä	Miehet	Naiset	Osa-aikaiset	Yhteensä	Miehet	Naiset	Yhteensä	Desiili - Decil		
<i>Examen/studieriktning</i>	<i>Totalt</i>	<i>Män</i>	<i>Kvinnor</i>	<i>Deltidsanst.</i>	<i>Totalt</i>	<i>Män</i>	<i>Kvinnor</i>	<i>Totalt</i>	1.	Med.	9.
8429 FL, muu luonnont. ala	4	2	1	1	-
845 Fil. toht., luonnont. ala	2 375	1 514	722	139	4 362	4 541	3 988	4 381	3 078	4 179	6 104
8451 FT, matem., tilastotiede	231	191	22	18	4 590	4 673	3 871	4 599	3 078	4 247	6 411
8452 FT, tietojenkäsittely	189	144	36	9	4 659	4 730	4 372	4 777	3 229	4 396	6 568
8453 FT, fysikaaliset tieteet	454	375	51	28	4 463	4 532	3 954	4 471	3 158	4 198	6 217
8454 FT, kemia	310	187	114	9	4 362	4 489	4 154	4 378	3 103	4 019	6 032
8455 FT, geologia	97	75	21	1	4 418	4 600	3 779	4 419	3 368	4 196	5 937
8456 FT, maantiede	76	52	21	3	4 601	4 849	3 987	4 601	3 078	4 190	6 114
8457 FT, biologia, biokemia ym.	1 003	480	453	70	4 173	4 413	3 918	4 184	3 028	4 017	5 821
8459 FT, muu luonnont. ala	15	10	4	1	4 919	4 919
849 Muu luonnontiet. koul., 8-aste	1	-	1	-	..	-
8499 Muu luonnontiet. koul., 8-aste	1	-	1	-	..	-
5 Tekniikan koulutus	19 335	13 679	4 227	1 429	3 241	3 362	2 848	3 303	2 155	3 003	4 899
35 Keskiaste	7 178	4 656	1 939	583	2 475	2 561	2 272	2 549	2 010	2 376	3 318
351 Tekn perusk, 3-aste (kone ym)	5 063	3 839	848	376	2 529	2 578	2 313	2 612	2 041	2 428	3 446
3511 Kone- ja metallialan perusk	1 375	1 228	25	122	2 517	2 523	2 240	2 603	2 045	2 414	3 423
3512 LVI-alan peruskoulutus	159	144	3	12	2 406	2 592	1 925	2 429	3 468
3513 Auto- ja kuljetusalan perusk	736	701	10	25	2 660	2 663	2 511	2 767	2 038	2 523	3 800
3514 Sähköalan peruskoulutus	1 207	1 088	38	81	2 599	2 610	2 318	2 696	2 100	2 530	3 520
3515 Tietotekn., tietoliik. perusk	299	273	14	12	2 759	2 760	2 752	2 867	2 090	2 709	3 994
3516 Paperi- ja kemianteoll. perusk	955	136	734	85	2 329	2 485	2 300	2 345	1 986	2 288	2 733
3517 Puualan peruskoulutus	276	226	18	32	2 458	2 454	2 513	2 550	2 005	2 382	3 377
3518 Pintakäsittelyalan perusk	56	43	6	7	2 326	2 355	2 115	2 389	1 856	2 320	3 070
352 Tekn perusk, 3-aste (elint ym)	1 881	625	1 064	192	2 318	2 451	2 239	2 363	1 962	2 278	2 883
3521 Elintarvikealan peruskoulutus	98	29	63	6	2 275	2 460	2 195	2 318	1 942	2 215	2 869
3522 Rakennus-, yhdyskunta-al perusk	408	287	66	55	2 461	2 490	2 335	2 538	1 986	2 387	3 282
3523 Maanmittausalan peruskoulutus	563	155	376	32	2 284	2 337	2 261	2 321	2 121	2 295	2 545
3524 Tekstiili-, vaatetusalan perusk	432	10	361	61	2 194	2 187	2 195	2 206	1 859	2 149	2 614
3525 Graafisen alan peruskoulutus	158	67	74	17	2 332	2 427	2 247	2 387	1 929	2 254	3 053
3529 Muu tekn. perusk, 3-aste	222	77	124	21	2 388	2 586	2 268	2 458	2 006	2 284	3 095
354 Tekniikan at (kone ym)	125	113	7	5	2 487	2 504	2 211	2 599	2 069	2 433	3 423
3541 Kone- ja metallialan at	7	7	-	-	-
3542 LVI-alan at	26	26	-	-	2 346	2 346	-	2 486
3543 Auto- ja kuljetusalan at	13	13	-	-	2 546	2 546	-	2 678
3544 Sähköalan at	27	23	1	3	2 709	2 918
3545 Tietotekn. ja tietoliik. at	42	35	5	2	2 454	2 517	2 020	2 428	3 152
3546 Paperi- ja kemianteoll. at	3	3	-	-	-
3547 Puualan at	6	5	1	-	2 310	2 279
3548 Pintakäsittelyalan at	1	1	-	-	-
355 Tekniikan at (elint ym)	58	42	11	5	2 651	2 771	2 174	2 787	1 986	2 658	3 395
3551 Elintarvikealan at	1	-	-	1	-	-	-	-	-	-	-
3552 Rakennus-, yhdyskunta-alan at	39	31	4	4	2 729	2 902	1 889	2 669	4 603
3554 Tekstiili- ja vaatetusalan at	1	-	1	-	..	-
3555 Graafisen alan at	11	7	4	-	2 482	2 566
3559 Muu tekniikan at	6	4	2	-
357 Tekniikan eat (kone ym)	29	21	4	4	2 591	2 751
3572 LVI-alan eat	17	13	1	3	2 488	2 694
3573 Auto- ja kuljetusalan eat	6	4	2	-	2 864	2 971

Taulukko 2b. Valtion kuukausipalkat koulutusluokituksen mukaan.

Tabell 2b. Månadslöner inom staten; löner efter utbildningsklassificering.

Koulutusala - <i>Utbilningsområde</i>	Lukumäärä				Säännöllisen työajan ansio €/kk			Kokonaisansio, €/kk			
	<i>Antal</i>				<i>Lön för ordinare arbetstid, €/månad</i>			<i>Totallön, €/månad</i>			
Koulutusaste - <i>Utbildningsnivå</i>											
Tutkinto/opintosuunta - <i>Examen/studieriktning</i>	Yhteensä	Miehet	Naiset	Osa-aikaiset	Yhteensä	Miehet	Naiset	Yhteensä	Desiili - Decil		
	<i>Totalt</i>	<i>Män</i>	<i>Kvinnor</i>	<i>Deltidsanst.</i>	<i>Totalt</i>	<i>Man</i>	<i>Kvinnor</i>	<i>Totalt</i>	1.	Med.	9.
3574 Sähköalan eat	2	2	-	-	-
3575 Tietotekn. ja tietoliik. eat	3	2	1	-
3578 Pintakäsittelyalan eat	1	-	-	1	-	-	-	-	-	-	-
358 Tekniikan eat (elint ym)	22	16	5	1	2 549	2 557
3582 Rakennus-, yhdyskunta-alan eat	1	-	-	1	-	-	-	-	-	-	-
3585 Graafisen alan eat	3	1	2	-
3589 Muu tekniikan eat	18	15	3	-	2 607	2 616
55 Alin korkea-aste	2 261	1 829	273	159	3 036	3 097	2 627	3 113	2 324	2 981	4 055
551 Tekniikko	2 205	1 817	236	152	3 054	3 101	2 691	3 131	2 357	2 999	4 062
5511 Tekniikko, kone, kuljetus	615	566	8	41	3 183	3 187	2 862	3 280	2 388	3 069	4 522
5512 Tekniikko, sähkö, automaatio	306	282	10	14	3 083	3 097	2 682	3 174	2 406	3 047	4 141
5513 Tekniikko, tietotekn., tietol.	214	203	8	3	3 187	3 209	2 634	3 273	2 414	3 164	4 230
5514 Tekniikko, prosessi, materiaali	154	80	63	11	2 659	2 765	2 526	2 715	2 186	2 561	3 357
5515 Tekniikko, rakennus, maanmitt.	841	659	105	77	3 017	3 039	2 877	3 080	2 429	2 987	3 785
5519 Tekniikko, muu tekniikka	75	27	42	6	2 659	3 010	2 434	2 693	2 094	2 739	3 257
559 Muu tekniikan koul, 5-aste	56	12	37	7	2 302	2 533	2 225	2 344	1 985	2 284	2 859
5599 Muu tekniikan koul, 5-aste	56	12	37	7	2 302	2 533	2 225	2 344	1 985	2 284	2 859
65 Alempi korkeakouluaste	2 957	2 259	571	127	3 322	3 457	2 777	3 388	2 288	3 307	4 552
651 Insinööri (AMK)	1 591	1 242	305	44	3 193	3 301	2 744	3 257	2 264	3 154	4 355
6511 Ins. (AMK), kone, energia ym.	216	204	8	4	3 563	3 564	3 525	3 650	2 578	3 478	4 844
6512 Ins. (AMK), sähkö, automaatio	243	219	17	7	3 376	3 416	2 836	3 437	2 420	3 340	4 554
6513 Ins. (AMK), tietotekn., tietol.	440	380	46	14	3 220	3 260	2 899	3 304	2 264	3 226	4 378
6514 Ins. (AMK), prosessi, mater.	276	116	148	12	2 721	2 940	2 544	2 745	2 043	2 685	3 619
6515 Ins. (AMK), rakennus, maanmitt.	303	235	62	6	3 162	3 198	3 020	3 225	2 513	3 016	4 176
6516 Ins. (AMK), tuotantotalous	74	61	13	-	3 321	3 471	2 596	3 373	2 408	3 314	4 247
6519 Ins. (AMK), muu tekniikka	39	27	11	1	2 958	3 076	2 559	2 996	2 063	3 074	3 769
652 Muu tekniikan AMK	138	25	108	5	2 326	2 532	2 276	2 365	1 928	2 215	2 895
6521 Rakennusmestari AMK	3	3	-	-	-
6522 Miljösuunnittelun AMK	1	1	-	-	-
6524 Laboratorion alan AMK	134	21	108	5	2 298	2 408	2 276	2 329	1 928	2 215	2 770
653 Insinöörin	1 188	974	142	72	3 619	3 684	3 166	3 695	2 648	3 587	4 844
6531 Ins., kone, energia ym.	324	290	13	21	3 648	3 651	3 573	3 762	2 642	3 594	5 035
6532 Ins., sähkö, automaatio	199	182	5	12	3 717	3 783	2 725	3 642	4 844
6533 Ins., tietotekn., tietol.	189	168	16	5	3 726	3 782	3 111	3 786	2 894	3 673	4 838
6534 Ins., prosessi, mater.	86	44	37	5	3 017	3 161	2 834	3 091	2 106	3 049	4 033
6535 Ins., rakennus, maanmitt.	358	272	59	27	3 650	3 714	3 357	3 706	2 809	3 613	4 766
6536 Ins., tuotantotalous	10	9	1	-	3 422	3 486
6539 Ins., muu tekniikka	22	9	11	2	3 248	3 693	2 883	3 300
654 Rakennusarkkitehti	27	13	13	1	3 578	3 574	3 582	3 585
6541 Rakennusarkkitehti	27	13	13	1	3 578	3 574	3 582	3 585
655 Tekniikan kandidaatti	12	5	2	5	2 050	2 050
6552 Tekniikan kand., sähkötek. ja automaatio	3	1	-	2	-
659 Muu tekniikan koul, 6-aste	1	-	1	-	..	-
6599 Muu tekniikan koul, 6-aste	1	-	1	-	..	-
75 Ylempi korkeakouluaste	4 832	3 339	1 116	377	3 743	3 831	3 477	3 780	2 385	3 642	5 381
750 Tekniikan alan AMK-jatkot.	22	18	4	-	3 751	3 850
7501 Tekn. ja liik.alan AMK-jatkot.	11	8	3	-	3 841	3 956
751 Diplomi-insinöörin	4 635	3 241	1 039	355	3 738	3 823	3 471	3 776	2 362	3 642	5 388

Taulukko 2b. Valtion kuukausipalkat koulutusluokituksen mukaan.
Tabell 2b. Månadslöner inom staten; löner efter utbildningsklassificering.

Koulutusala - <i>Utbilningsområde</i> Koulutusaste - <i>Utbildningsnivå</i>	Lukumäärä				Säännöllisen työajan ansio €/kk			Kokonaisansio, €/kk			
	<i>Antal</i>				<i>Lön för ordinarie arbetstid, €/månad</i>			<i>Totallön, €/månad</i>			
Tutkinto/opintosuunta - <i>Examen/studieriktning</i>	Yhteensä	Miehet	Naiset	Osa-aikaiset	Yhteensä	Miehet	Naiset	Yhteensä	Desiili - Decil		
	<i>Totalt</i>	<i>Män</i>	<i>Kvinnor</i>	<i>Deltidsanst.</i>	<i>Totalt</i>	<i>Man</i>	<i>Kvinnor</i>	<i>Totalt</i>	1.	Med.	9.
7511 DI, kone, energia	634	528	65	41	3 994	4 039	3 628	4 043	2 680	3 939	5 541
7512 DI, sähkö, automaatio	1 179	943	135	101	3 446	3 495	3 098	3 476	2 307	3 144	5 097
7513 DI, tietotekn., tietol.	548	437	68	43	3 291	3 327	3 064	3 323	2 301	3 008	4 741
7514 DI, prosessi, mater.	954	467	419	68	3 431	3 525	3 326	3 466	2 198	3 270	4 977
7515 DI, rakennus, maanmitt.	1 012	695	247	70	4 475	4 625	4 045	4 524	3 229	4 351	6 015
7516 DI, tuotantotalous	251	155	69	27	3 614	3 746	3 320	3 643	2 533	3 485	4 794
7519 DI, muu tekniikka	57	16	36	5	3 659	4 131	3 443	3 682	2 498	3 512	5 440
754 Arkkitehti	170	77	71	22	3 894	4 162	3 599	3 898	2 676	3 789	5 465
7541 Arkkitehti	165	76	68	21	3 916	4 175	3 623	3 920	2 676	3 793	5 465
7542 Maisema-arkkitehti	5	1	3	1
759 Muu tekniikan koul, 7-aste	5	3	2	-
7599 Muu tekniikan koul, 7-aste	5	3	2	-
85 Tutkijakoulutusaste	2 107	1 596	328	183	4 727	4 796	4 387	4 789	3 229	4 396	6 767
851 Tekniikan lisensiaatti	596	442	109	45	4 238	4 304	3 966	4 268	2 939	4 000	5 896
8511 TkL, kone, energia	110	97	6	7	4 395	4 393	4 426	4 427	3 103	4 106	6 478
8512 TkL, sähkö, automaatio	176	139	22	15	4 118	4 166	3 812	4 155	2 808	3 873	5 555
8513 TkL, tietotekn., tietol.	62	52	6	4	4 322	4 404	3 608	4 323	2 808	4 035	6 101
8514 TkL, prosessi, mater.	111	65	39	7	4 084	4 149	3 976	4 105	2 927	3 911	5 570
8515 TkL, rakennus, maanmitt.	85	61	19	5	4 448	4 568	4 046	4 478	3 078	4 351	5 858
8516 TkL, tuotantotalous	33	18	10	5	3 863	4 011	3 595	3 881
8518 TkL, arkkitehtuun	17	10	5	2	4 868	5 001
8519 TkL, muu tekniikka	2	-	2	-	..	-
855 Tekniikan tohtori	1 456	1 119	202	135	4 939	5 001	4 593	5 017	3 425	4 602	7 018
8551 TkT, kone, energia	163	145	6	12	5 040	5 072	4 272	5 201	3 429	5 019	7 060
8552 TkT, sähkö, automaatio	584	491	49	44	4 899	4 937	4 518	4 955	3 381	4 477	7 129
8553 TkT, tietotekn., tietol.	189	157	12	20	4 855	4 880	4 529	4 913	3 450	4 474	6 809
8554 TkT, prosessi, mater.	318	192	94	32	4 835	4 988	4 511	4 926	3 381	4 459	7 024
8555 TkT, rakennus, maanmitt.	91	69	12	10	5 332	5 374	5 090	5 334	3 738	5 232	6 858
8556 TkT, tuotantotalous	85	54	21	10	5 257	5 387	4 922	5 419	3 837	5 095	7 129
8558 TkT, arkkitehtuun	21	9	8	4	4 517	4 365	4 689	4 517
8559 TkT, muu tekniikka	5	2	-	3	-
856 Fil. toht., tekniikan ala	54	34	17	3	4 496	4 412	4 663	4 508	3 381	4 311	5 648
8561 FT, tekniikan ala	54	34	17	3	4 496	4 412	4 663	4 508	3 381	4 311	5 648
859 Muu tekniikan koul, 8-aste	1	1	-	-	-	-	-	-	-	-	-
8599 Muu tekniikan koul, 8-aste	1	1	-	-	-	-	-	-	-	-	-
6 Maa- ja metsätalouden koulutus	3 221	1 696	1 267	258	3 191	3 213	3 162	3 223	2 159	3 025	4 552
36 Keskiaste	710	429	216	65	2 424	2 499	2 271	2 506	1 949	2 361	3 240
361 Maa-, metsätal. perusk, 3-aste	650	409	181	60	2 433	2 494	2 290	2 520	1 965	2 391	3 256
3611 Maatilatalouden peruskoulutus	326	207	94	25	2 424	2 469	2 321	2 492	1 948	2 371	3 213
3612 Puutarhatalouden peruskoulutus	126	39	74	13	2 256	2 335	2 212	2 322	1 965	2 186	3 001
3613 Metsätalouden peruskoulutus	102	88	3	11	2 619	2 797	2 043	2 685	3 615
3614 Kalatalouden peruskoulutus	72	59	6	7	2 497	2 490	2 563	2 592	2 140	2 554	3 075
3619 Muu maa-, metsätalouden perusk	24	16	4	4	2 483	2 524
364 Maa- ja metsätalouden at	52	15	32	5	2 334	2 675	2 175	2 367	1 841	2 284	3 074
3641 Maatilatalouden at	4	2	2	-
3642 Puutarhatalouden at	2	-	1	1	..	-
3643 Metsätalouden at	4	3	1	-

Taulukko 2b. Valtion kuukausipalkat koulutusluokituksen mukaan.
Tabell 2b. Månadslöner inom staten; löner efter utbildningsklassificering.

Koulutusala - <i>Utbildningsområde</i>	Lukumäärä				Säännöllisen työajan ansio €/kk			Kokonaisansio, €/kk		
	<i>Antal</i>				<i>Lön för ordinarie arbetstid, €/månad</i>			<i>Totallön, €/månad</i>		
Koulutusaste - <i>Utbildningsnivå</i>	Yhteensä <i>Totalt</i>	Miehet <i>Män</i>	Naiset <i>Kvinnor</i>	Osa-aikaiset <i>Deltidsanst.</i>	Yhteensä <i>Totalt</i>	Miehet <i>Män</i>	Naiset <i>Kvinnor</i>	Yhteensä <i>Totalt</i>		
Tutkinto/opintosuunta - <i>Examen/studieriktning</i>								Desiili - Decil		
								1.	Med.	9.
3644 Kalatalouden at	6	3	3	-	2 303	2 371
3649 Muu maa- ja metsätalousalan at	36	7	25	4	2 218	2 478	2 145	2 245	1 833	2 186
367 Maa- ja metsätalousalan eat	8	5	3	-	2 322	2 358
3671 Maatilatalouden eat	2	2	-	-	-
3673 Metsätalouden eat	2	2	-	-	-
3679 Muu maa-, metsätalousalan eat	4	1	3	-
56 Alin korkea-aste	468	333	110	25	2 679	2 713	2 574	2 721	2 209	2 581
561 Maa-, metsätal. koul, 5-aste	468	333	110	25	2 679	2 713	2 574	2 721	2 209	2 581
5611 Agrologi	249	166	71	12	2 724	2 770	2 614	2 758	2 221	2 551
5612 Hortonomi	23	12	10	1	2 714	2 874	2 523	2 780
5614 Iktyonomi	44	41	3	-	2 653	2 705	2 193	2 683
5619 Muu maa-, metsätal., 5-aste	152	114	26	12	2 603	2 627	2 499	2 654	2 191	2 589
66 Alempi korkeakouluaste	429	232	172	25	2 615	2 729	2 458	2 639	2 109	2 483
661 Maa- ja metsätalousalan AMK	309	144	147	18	2 528	2 597	2 460	2 554	2 088	2 461
6611 Agrologi (AMK)	163	61	90	12	2 458	2 507	2 424	2 481	2 186	2 372
6612 Hortonomi (AMK)	29	9	18	2	2 473	2 689	2 365	2 500
6613 Metsätaloutsinööri (AMK)	76	50	25	1	2 714	2 769	2 600	2 745	2 109	2 891
6614 Iktyonomi (AMK)	20	18	1	1	2 373	2 405
6615 Ympäristösuunnittelija (AMK)	13	5	7	1	2 598	2 634
6619 Muu maa- ja metsätal. alan AMK	8	1	6	1	2 606	2 606
662 Maa-, metsätal. koul, 6-aste	120	88	25	7	2 840	2 946	2 445	2 858	2 159	2 916
6621 Maat. ja metsät. kand. (alempi)	9	3	6	-	2 341	2 346
6622 Elintarviket. kand. (alempi)	5	-	4	1
6625 Metsätaloutsinööri	106	85	15	6	2 917	2 975	2 579	2 937	2 240	2 971
76 Ylempi korkeakouluaste	1 136	451	580	105	3 546	3 740	3 393	3 554	2 420	3 476
762 Maa-, metsätal. koul, 7-aste	1 136	451	580	105	3 546	3 740	3 393	3 554	2 420	3 476
7622 Maat. ja metsät. maist.	833	338	425	70	3 487	3 640	3 365	3 495	2 430	3 467
7623 Elintarviket. maist.	150	21	108	21	3 245	3 433	3 207	3 252	2 198	3 261
7624 Agronomi	89	54	27	8	4 161	4 266	3 957	4 179	3 129	3 950
7625 Metsänhoitaja	61	38	18	5	4 165	4 054	4 398	4 168	3 105	4 018
7629 Muu maa-, metsätal., 7-aste	3	-	2	1
86 Tutkijakoulutusaste	478	251	189	38	4 474	4 544	4 381	4 484	3 229	4 198
862 Maa- ja metsätalousalan lis.	59	25	29	5	4 229	4 300	4 167	4 246	3 151	3 833
8622 Maat. ja metsät. lis.	56	25	26	5	4 279	4 300	4 258	4 297	3 171	3 844
8623 Elintarviket. lis.	3	-	3	-
865 Maa- ja metsätalousalan tohtori	418	225	160	33	4 511	4 575	4 420	4 520	3 231	4 269
8652 Maat. ja metsät. toht.	341	203	111	27	4 621	4 648	4 570	4 630	3 231	4 426
8653 Elintarviket. toht.	43	8	33	2	4 264	4 241	4 269	4 270	3 247	3 969
8655 FT, maa-, metsätalousala	34	14	16	4	3 696	3 705	3 688	3 708	3 038	3 690
869 Muu maa-, metsätal. koul, 8-aste	1	1	-	-	-
8699 Muu maa-, metsätalous, 8-aste	1	1	-	-	-
7 Terveys- ja sosiaalialan koulutus	6 092	1 619	3 682	791	3 286	3 912	3 009	3 355	2 138	2 871
37 Keskiaste	1 125	383	629	113	2 463	2 645	2 351	2 525	2 019	2 412
371 Terv.-sos.alan perusk, 3-aste	946	341	521	84	2 493	2 668	2 378	2 561	2 069	2 463
3711 Terveys- ja sos.alan perusk	946	341	521	84	2 493	2 668	2 378	2 561	2 069	2 463
374 Terveys- ja sosiaalialan at	164	38	98	28	2 264	2 445	2 194	2 290	1 877	2 130
3741 Terveys- ja sosiaalialan at	164	38	98	28	2 264	2 445	2 194	2 290	1 877	2 130

Taulukko 2b. Valtion kuukausipalkat koulutusluokituksen mukaan.
Tabell 2b. Månadslöner inom staten; löner efter utbildningsklassificering.

Koulutusala - <i>Utbildningsområde</i> Koulutusaste - <i>Utbildningsnivå</i>	Lukumäärä				Säännöllisen työajan ansio €/kk			Kokonaisansio, €/kk			
	Antal				Lön för ordinarie arbetstid, €/månad			Totallönen, €/månad			
Tutkinto/opintosuunta - <i>Examen/studieriktning</i>	Yhteensä	Miehet	Naiset	Osa-aikaiset	Yhteensä	Miehet	Naiset	Yhteensä	Desiili - Decil		
	<i>Totalt</i>	<i>Män</i>	<i>Kvinnor</i>	<i>Deltidsanst.</i>	<i>Totalt</i>	<i>Män</i>	<i>Kvinnor</i>	<i>Totalt</i>	1.	Med.	9.
377 Terveys- ja sosiaalialan eat	15	4	10	1	2 524	2 606
3771 Terveys- ja sosiaalialan eat	15	4	10	1	2 524	2 606
57 Alin korkea-aste	1 354	235	991	128	2 697	2 929	2 643	2 758	2 211	2 621	3 496
571 Terv., sos.alan koul, 5-aste	1 354	235	991	128	2 697	2 929	2 643	2 758	2 211	2 621	3 496
5711 Terveystieteiden koul, 5-aste	1 108	198	810	100	2 731	2 996	2 666	2 791	2 229	2 642	3 547
5712 Sosiaalialan koul, 5-aste	205	33	155	17	2 474	2 564	2 456	2 533	2 106	2 456	3 041
5718 Farmaseutti (-1993)	41	4	26	11	2 962	3 049	2 369	2 981	3 950
67 Alempi korkeakouluaste	1 003	159	765	79	2 515	2 793	2 456	2 557	2 083	2 427	3 231
671 Terveys- ja sosiaalialan AMK	937	149	720	68	2 509	2 817	2 444	2 551	2 083	2 418	3 204
6711 Terveystieteiden AMK	508	91	375	42	2 541	2 854	2 465	2 589	2 091	2 474	3 214
6712 Sosiaalialan AMK	426	58	342	26	2 472	2 757	2 422	2 507	2 055	2 366	3 143
6719 Muu terveys- ja sos.alan AMK	3	-	3	-	..	-
672 Terv., sos.alan koul, 6-aste	66	10	45	11	2 609	2 457	2 644	2 643	1 889	2 609	3 409
6721 Lääketieteen kandidaatti	3	1	2	-
6723 Eläinlääketieteen kandidaatti	1	-	1	-	..	-
6724 Farmaseutti	49	7	32	10	2 546	2 313	2 600	2 573	1 865	2 487	3 314
6725 Terveyst. kand. (alempi)	7	1	5	1	2 133	2 150
6726 Terv.hoitotalan hall. tutkinto	4	-	4	-	..	-
6729 Muu terv., sos. koul, 6-aste	2	1	1	-
77 Ylempi korkeakouluaste	1 181	265	708	208	3 685	4 147	3 513	3 807	2 255	3 477	5 717
771 Terv.- ja sos.alan AMK-jatkot.	11	1	9	1	3 144	3 197
7711 Sos.- ja terv.alan AMK-jatkot.	5	1	4	-
772 Terv., sos.alan koul, 7-aste	906	187	590	129	3 493	3 970	3 338	3 542	2 193	3 321	5 380
7721 Lääketieteen lisensiaatti	222	83	99	40	4 000	4 380	3 670	4 076	2 147	3 499	6 193
7722 Hammaslääketieteen lis.	55	15	10	30	4 363	4 787	3 454	4 363
7723 Eläinlääketieteen lisensiaatti	172	22	134	16	3 831	4 567	3 715	3 960	2 499	4 006	5 294
7724 Farmasian yl. korkeakoulututk.	132	31	86	15	2 914	2 849	2 938	2 931	2 034	2 544	4 306
7725 Terveystieteiden maisten	324	36	260	28	3 178	3 322	3 158	3 187	2 193	3 103	4 331
7729 Muu terv., sos. koul, 7-aste	1	-	1	-	..	-
775 Lääkäreiden erikoistutkimuskoul.	264	77	109	78	4 556	4 629	4 508	5 003	3 078	4 125	7 315
7751 Erikoislääkäri	203	68	76	59	4 654	4 633	4 671	5 200	3 005	4 029	8 009
7752 Erikoishammaslääkäri	15	1	3	11	..	-
7753 Erikoiseläinlääkäri	46	8	30	8	4 336	4 600	4 264	4 474	3 532	4 323	5 629
87 Tutkijakoulutusaste	1 429	577	589	263	4 865	5 325	4 414	4 924	3 229	4 602	6 809
872 Terveys-, sosiaalialan lis.	16	3	13	-	4 409	4 411
8724 Farmasian lisensiaatti	8	2	6	-	5 396	5 396
8725 Terveystieteiden lisensiaatti	7	1	6	-	3 640	3 646
8729 Muu terv., sos.alan lis.koul	1	-	1	-	..	-
875 Terveys-, sosiaalialan tohtori	1 413	574	576	263	4 872	5 324	4 419	4 932	3 229	4 625	6 809
8751 Lääketieteen tohtori	808	404	214	190	5 377	5 638	4 872	5 476	3 657	5 596	7 139
8752 Hammaslääketieteen tohtori	85	30	38	17	4 861	5 422	4 433	4 890	3 657	4 602	6 289
8753 Eläinlääketieteen tohtori	71	21	39	11	5 121	5 216	5 070	5 165	3 744	4 808	7 268
8754 Farmasian tohtori	76	32	40	4	4 549	5 029	4 165	4 563	3 078	4 250	6 598
8755 Terveystieteiden tohtori	78	6	63	9	4 659	5 310	4 597	4 674	3 399	4 594	6 268
8756 FT, terveys- ja sosiaaliala	294	81	181	32	3 775	3 835	3 749	3 780	2 927	3 657	4 905
8759 Muu terv., sos.alan toht.koul	1	-	1	-	..	-
8 Palvelualojen koulutus	18 970	15 157	3 373	440	3 224	3 375	2 531	3 364	2 276	3 208	4 609
38 Keskiaste	9 549	6 653	2 576	320	2 768	2 907	2 402	2 879	2 115	2 825	3 660

Taulukko 2b. Valtion kuukausipalkat koulutusluokituksen mukaan.
Tabell 2b. Månadslöner inom staten; löner efter utbildningsklassificering.

Koulutusala - <i>Utbildningsområde</i> Koulutusaste - <i>Utbildningsnivå</i> Tutkinto/opintosuunta - <i>Examen/studieriktning</i>	Lukumäärä				Säännöllisen työajan ansio €/kk			Kokonaisansio, €/kk			
	<i>Antal</i>				<i>Lön för ordinarie arbetstid, €/månad</i>			<i>Totallön, €/månad</i>			
	Yhteensä	Miehet	Naiset	Osa-aikaiset	Yhteensä	Miehet	Naiset	Yhteensä	Desilli - Decil		
	<i>Totalt</i>	<i>Män</i>	<i>Kvinnor</i>	<i>Deltidsanst.</i>	<i>Totalt</i>	<i>Man</i>	<i>Kvinnor</i>	<i>Totalt</i>	1.	Med.	9.
381 Palvelualojen perusk, 3-aste	8 700	6 475	1 966	259	2 802	2 911	2 439	2 918	2 174	2 861	3 678
3811 Maj., rav.-, talousalan perusk	1 440	225	1 080	135	2 269	2 500	2 222	2 315	1 898	2 205	2 867
3812 Nuorso-, vap.aikatoim. perusk	140	70	60	10	2 558	2 524	2 599	2 592	2 045	2 504	3 314
3813 Kauneudenhoitoalan perusk	140	3	117	20	2 319	2 367	1 911	2 221	3 044
3814 Liikenteen, merenkulun perusk	151	126	18	7	2 805	2 860	2 413	2 918	2 000	2 672	4 039
3815 Suojelualan peruskoulutus	4 690	3 969	658	63	2 899	2 916	2 793	2 999	2 423	2 946	3 627
3816 Sotilasalan peruskoulutus	2 139	2 082	33	24	2 954	2 960	2 557	3 153	2 396	3 025	4 041
384 Palvelualojen at	360	84	253	23	2 230	2 546	2 124	2 282	1 880	2 117	2 969
3841 Maj., rav.-, talousalan at	266	7	237	22	2 111	2 252	2 107	2 146	1 868	2 058	2 487
3842 Nuoriso-, vap.aikatoim. at	7	4	3	-	2 294	2 357
3844 Liikenteen, merenkulun at	15	15	-	-	2 724	2 724	-	2 841
3845 Suojelualan at	72	58	13	1	2 526	2 539	2 466	2 622	1 872	2 590	3 591
387 Palvelualojen eat	144	81	58	5	2 779	3 055	2 399	2 954	2 070	2 875	3 967
3871 Maj., rav.-, talousalan eat	59	3	52	4	2 388	2 451	1 949	2 338	3 110
3872 Nuoriso-, vap.aikatoim. eat	10	10	-	-	3 124	3 124	-	3 203
3875 Suojelualan eat	75	68	6	1	3 025	3 055	2 705	3 299	2 355	3 233	4 192
389 Muu palvelualojen koul, 3-aste	345	13	299	33	2 391	2 515	2 386	2 422	2 000	2 288	2 962
3899 Muu palvelualojen koul, 3-aste	345	13	299	33	2 391	2 515	2 386	2 422	2 000	2 288	2 962
58 Alin korkea-aste	6 200	5 595	522	83	3 419	3 470	2 872	3 586	2 675	3 480	4 582
581 Palvelualojen koul, 5-aste	6 200	5 595	522	83	3 419	3 470	2 872	3 586	2 675	3 480	4 582
5811 Maj., rav.-, talousalan, 5-aste	290	35	234	21	2 588	2 667	2 576	2 644	2 046	2 466	3 399
5812 Nuoriso-, vap.aikatoim., 5-aste	111	67	39	5	2 789	2 949	2 498	2 876	2 150	2 781	4 034
5814 Liikenne, merenkulku, 5-aste	36	29	1	6	3 619	3 796
5815 Suojelualan koul, 5-aste	3 089	2 821	230	38	3 440	3 458	3 222	3 603	2 907	3 496	4 445
5816 Sotilasalan koul, 5-aste	2 674	2 643	18	13	3 502	3 505	2 957	3 688	2 651	3 553	4 795
68 Alempi korkeakouluaste	797	607	179	11	3 419	3 565	2 899	3 576	2 324	3 516	4 742
681 Palvelualojen AMK	408	254	144	10	3 390	3 689	2 829	3 546	2 207	3 602	4 762
6811 Matk.-, rav.-, talousalan AMK	150	32	109	9	2 656	2 669	2 652	2 708	1 967	2 509	3 625
6812 Vap.aikatoim. ja liikunnan AMK	29	17	11	1	2 610	2 625	2 584	2 702
6814 Merenkulun AMK	30	20	10	-	3 706	3 745	3 627	3 862	2 850	3 853	5 053
6815 Suojelualan AMK	158	151	7	-	4 056	4 053	4 118	4 297	3 645	4 212	5 009
6819 Muu palvelualojen AMK	41	34	7	-	3 431	3 444	3 361	3 636	2 844	3 261	5 005
682 Palvelualojen koul, 6-aste	389	353	35	1	3 448	3 476	3 172	3 606	2 643	3 481	4 718
6822 Liikuntatiet. kand. (alempi)	7	3	3	1	3 163	3 163
6824 Liikenne, merenkulku, 6-aste	74	65	9	-	4 232	4 233	4 231	4 428	3 482	4 319	5 292
6826 Sotilasalan koulutus, 6-aste	308	285	23	-	3 264	3 300	2 829	3 416	2 437	3 345	4 414
78 Ylempi korkeakouluaste	2 367	2 267	77	23	4 394	4 432	3 247	4 572	3 278	4 403	6 105
782 Palvelualojen koul, 7-aste	2 367	2 267	77	23	4 394	4 432	3 247	4 572	3 278	4 403	6 105
7822 Liikuntatieteiden maisteri	129	61	51	17	3 228	3 330	3 101	3 257	2 087	3 203	4 513
7826 Sotilasalan koulutus, 7-aste	2 238	2 206	26	6	4 452	4 463	3 523	4 638	3 328	4 469	6 174
88 Tutkijakoulutusaste	57	35	19	3	4 643	4 839	4 282	4 662	3 103	4 496	6 268
882 Palvelualojen lisensiaattikoul	14	6	7	1	3 886	4 231	3 590	3 895
8822 Liikuntatieteiden lisensiaatti	14	6	7	1	3 886	4 231	3 590	3 895
885 Palvelualojen tohtonkoul	43	29	12	2	4 883	4 965	4 685	4 904	3 657	4 602	6 268
8852 Liikuntatieteiden tohton	37	23	12	2	4 975	5 127	4 685	4 975	3 657	4 602	6 528
8853 FT, liikuntatieteen ala	3	3	-	-	-
8856 Sotilasalan koulutus, 8-aste	3	3	-	-	-
9 Koulutusaste tuntematon	17 265	7 131	7 511	2 623	2 544	2 701	2 396	2 589	1 924	2 358	3 510
99 Koulutusaste tuntematon	17 265	7 131	7 511	2 623	2 544	2 701	2 396	2 589	1 924	2 358	3 510

Ammattitaulukot
Yrkestabeller

Taulukko 3a. Kuntasektorin kuukausipalkat ammattiluokituksen ja ammatin mukaan.

Tabell 3a. Månadsavlönade inom den kommunala sektorn; löner efter yrkesklassificering och yrke.

Ammattiluokitus Yrkesklassificeringen	Lukumäärä				Saännöllisen työajan ansio €/kk			Kokonaisansio, €/kk					
	Antal				Lön för ordinarie arbetstid, €/månad			Totallön, €/månad					
	Yhteensä	Miehet	Naiset	Osa-aikaiset	Yhteensä	Miehet	Naiset	Yhteensä	Desiili - Decil				
	Totalt	Män	Kvinnor	Deltidsanst.	Totalt	Män	Kvinnor	Totalt	1.	Med.	9.		
Yhteensä	420 565	70 915	293 678	55 972	2 632	3 121	2 509	2 715	1 845	2 415	3 821		
111 Ylimmät virkamiehet	590	439	136	15	5 983	6 237	5 165	5 989	3 987	5 645	8 380		
Apulaiskaupunginjohtaja	32	25	6	1	8 332	8 332		
Kaupunginjohtaja	109	97	12	-	7 812	7 875	7 317	7 812	6 077	7 123	10 284		
Kaupunginsihteeri	58	29	26	3	4 732	4 695	4 773	4 744	3 875	4 585	5 491		
Kunnanjohtaja	288	240	45	3	5 669	5 728	5 360	5 671	4 689	5 528	6 820		
Kunnansihteeri	68	25	36	7	3 675	3 866	3 542	3 708	2 932	3 539	4 560		
121 Pääjohtajat ja toimitusjohtajat	287	214	67	6	6 180	6 480	5 141	6 222	3 815	5 740	9 219		
Johtaja	116	77	36	3	5 589	6 014	4 569	5 602	3 396	5 669	7 776		
Toimitusjohtaja	61	47	14	-	7 047	7 310	6 181	7 077	4 563	6 322	10 107		
Kuntayhtymän johtaja	32	26	4	2	6 691	6 691		
122 Tuotanto- ja linjajohtajat	7 895	2 807	4 872	216	3 897	4 524	3 529	3 923	2 609	3 742	5 366		
Ala-asteen koulun rehtori	62	40	20	2	4 337	4 382	4 250	4 339	3 827	4 244	4 979		
Apulaisrehtori	148	69	66	13	4 542	4 635	4 439	4 550	3 723	4 488	5 507		
Erityiskoulun rehtori	41	23	18	-	4 737	4 742	4 730	4 737	4 383	4 656	5 230		
Johtaja	82	21	61	-	3 807	4 868	3 441	3 918	2 647	3 127	6 691		
Johtava yllähoitaja	49	2	47	-	4 378	4 457	3 750	4 281	5 214		
Johtava ylläääkäri	39	28	9	2	7 386	7 519	7 004	7 555	6 369	7 492	8 927		
Kansalaisopiston rehtori	91	29	51	11	3 957	4 148	3 846	3 957	3 505	3 982	4 481		
Kaupunginpuutarhuri	52	36	16	-	3 175	3 166	3 200	3 227	2 547	3 230	3 931		
Koulutoimenjohtaja	43	20	19	4	4 455	4 698	4 167	4 455	3 604	4 462	5 425		
Lastenkodin johtaja	37	19	17	1	3 313	3 355	3 261	3 509	2 975	3 395	4 069		
Liikuntatoimenjohtaja	39	26	13	-	3 194	3 227	3 117	3 194	2 466	3 117	4 024		
Lukion rehtori	302	210	87	5	5 248	5 192	5 378	5 250	4 585	5 141	6 051		
Museonjohtaja	47	19	25	3	3 377	3 326	3 415	3 377	2 582	3 384	4 127		
Musiikkiopiston rehtori	31	15	16	-	3 945	3 982	3 912	3 945	3 662	3 937	4 219		
Nuorisotoimenjohtaja	30	15	15	-	3 489	3 704	3 273	3 489		
Osastonjohtaja	202	21	158	23	2 693	3 055	2 642	2 697	2 304	2 525	3 357		
Peruskoulun ala-asteen johtaja	86	61	24	1	3 944	3 974	3 869	4 090	3 645	4 071	4 596		
Peruskoulun johtaja	36	26	10	-	3 542	3 549	3 521	3 980	3 470	3 976	4 438		
Peruskoulun johtaja-opettaja	91	48	43	-	3 876	4 018	3 720	3 961	3 248	3 983	4 525		
Peruskoulun rehtori	211	131	79	1	4 539	4 577	4 471	4 551	3 870	4 504	5 245		
Peruskoulun ala-asteen rehtori	143	87	56	-	4 283	4 285	4 278	4 285	3 737	4 281	4 911		
Peruskoulun yläasteen rehtori	147	97	50	-	4 760	4 766	4 746	4 764	4 067	4 794	5 310		
Perusopetuksen rehtori	150	96	54	-	4 581	4 632	4 495	4 584	4 006	4 508	5 196		
Päiväkodin johtaja	1 667	104	1 523	40	2 810	2 848	2 807	2 813	2 518	2 803	3 110		
Ravintolapäällikkö	90	8	81	1	2 547	3 119	2 488	2 600	2 115	2 409	3 278		
Rehtori	571	313	249	9	4 882	4 913	4 842	4 883	3 977	4 780	5 837		
Sosiaali- ja terveystoimenjohtaja	34	14	20	-	5 472	5 989	5 091	5 472	4 150	5 075	7 039		
Sosiaalijohtaja	150	48	100	2	3 962	4 211	3 839	4 019	3 158	3 927	4 894		
Toiminnanjohtaja	57	17	39	1	2 942	2 994	2 919	2 942	2 421	2 887	3 493		
Tuotantopäällikkö	37	27	9	1	3 672	3 666	3 691	3 780	2 896	3 809	4 998		
Vanhainkodin johtaja	61	1	59	1	2 946	2 962	2 586	2 909	3 434		
Yläasteen koulun rehtori	83	51	32	-	4 762	4 758	4 768	4 762	4 307	4 812	5 251		
Kirjastotoimenjohtaja	167	24	135	8	3 013	3 069	3 003	3 017	2 416	2 808	3 893		
Vanhustyön johtaja	95	5	86	4	3 127	3 151	2 589	3 050	3 710		
Ympäristöpäällikkö	36	22	14	-	3 802	3 771	3 853	3 802	3 180	3 703	4 378		
Yksikön johtaja	64	17	45	2	3 321	4 126	3 017	3 373	2 237	2 763	5 435		

Taulukko 3a. Kuntasektorin kuukausipalkat ammattiluokituksen ja ammatin mukaan.

Tabell 3a. Månadsavlönade inom den kommunala sektorn; löner efter yrkesklassificering och yrke.

Ammattiluokitus Yrkesklassificeringen	Lukumäärä				Säännöllisen työajan ansio €/kk			Kokonaisansio, €/kk			
	Antal				Lön för ordinarie arbetstid, €/månad			Totallönen, €/månad			
	Yhteensä		Miehet	Naiset	Osa-aikaiset	Yhteensä		Yhteensä		Desiili - Decil	
	Totalt	Män	Kvinnor	Deltidsanst.	Totalt	Män	Kvinnor	Totalt	1.	Med.	9.
Yksikön päällikkö	41	31	10	-	4 482	4 586	4 172	4 537	3 608	4 714	5 330
Palvelujohtaja	38	12	25	1	4 401	4 889	4 146	4 401	2 878	4 090	6 500
Päivähoidon johtaja	84	4	79	1	3 173	3 196	2 637	2 979	4 020
Sivistystoimen johtaja	65	28	35	2	4 539	4 875	4 289	4 539	3 595	4 346	5 228
Toimialajohtaja	52	32	20	-	5 791	6 061	5 360	5 792	4 375	5 517	8 777
Koulutusjohtaja	131	59	70	2	4 737	4 764	4 714	4 751	4 017	4 685	5 545
Sivistysjohtaja	41	19	21	1	4 483	4 652	4 305	4 483	3 368	4 311	5 664
Perusturvajohtaja	108	22	84	2	4 394	4 795	4 286	4 446	3 374	4 202	5 241
Päivähoidon aluejohtaja	43	4	39	-	2 872	2 872	2 701	2 861	3 068
123 Asiantuntijaohajat	3 578	1 633	1 819	126	4 104	4 395	3 844	4 126	2 886	4 033	5 412
Aluepäällikkö	45	8	36	1	3 005	3 334	2 926	3 178	2 709	2 952	4 009
Atk-päällikkö	52	46	5	1	3 708	3 725	3 033	3 712	4 553
Hallintojohtaja	213	104	98	11	4 569	4 775	4 350	4 594	3 544	4 292	6 075
Hallintopäällikkö	157	66	83	8	3 989	4 144	3 866	3 994	3 189	3 917	4 915
Hankintapäällikkö	48	30	17	1	3 916	3 936	3 878	3 932	3 152	3 977	4 717
Henkilöstöjohtaja	32	13	19	-	5 670	5 416	5 817	5 670	4 294	5 459	7 452
Henkilöstöpäällikkö	124	39	81	4	4 346	4 512	4 267	4 366	3 622	4 326	5 278
Kaavoituspäällikkö	32	20	12	-	4 372	4 457	4 238	4 372	3 670	4 433	5 018
Kaupunginarkkitehti	41	25	15	1	4 528	4 630	4 339	4 528	3 936	4 514	5 301
Kehittämispäällikkö	182	69	99	14	4 192	4 303	4 115	4 207	3 305	4 134	5 104
Kirjanpitoapäällikkö	39	-	37	2	3 295	-	3 295	3 332	2 765	3 144	4 198
Laskentapäällikkö	47	8	37	2	3 602	3 755	3 568	3 633	2 757	3 510	4 610
Markkinointipäällikkö	35	11	24	-	3 218	3 540	3 078	3 219	2 449	3 094	4 008
Osastopäällikkö	55	23	30	2	4 618	5 027	4 321	4 644	3 071	4 559	6 725
Sivistystoimen hallinnollinen johtaja	49	26	22	1	4 381	4 330	4 445	4 381	3 731	4 405	4 934
Talusojohtaja	170	92	75	3	4 865	4 983	4 715	4 865	3 813	4 744	6 116
Taluspäällikkö	279	79	187	13	3 693	3 848	3 631	3 711	2 998	3 680	4 513
Toimistopäällikkö	190	53	129	8	3 562	4 183	3 299	3 582	2 612	3 350	4 851
Tekninen johtaja	193	175	15	3	4 310	4 337	4 005	4 330	3 503	4 159	5 452
Tietojärjestelmäpäällikkö	37	25	10	2	3 933	3 867	4 098	3 967	3 400	3 992	4 574
Kehityspäällikkö	88	54	30	4	4 128	4 108	4 163	4 162	3 442	4 113	4 735
Tietohallintopäällikkö	86	70	16	-	4 276	4 300	4 172	4 301	3 585	4 209	5 069
Kehittämisjohtaja	37	16	20	1	5 239	4 876	5 530	5 239	3 789	4 931	7 088
Kehitysjohtaja	45	30	12	3	5 107	5 041	5 271	5 107	3 822	5 078	6 467
Palvelupäällikkö	180	37	139	4	3 453	3 599	3 414	3 486	2 650	3 365	4 426
Yleinen edunvalvoja	118	18	94	6	2 533	2 608	2 518	2 536	2 136	2 448	3 028
211 Fysilkan ja kemian erityisasiantuntijat	300	129	145	26	4 157	4 435	3 923	4 250	2 872	4 225	5 624
Fysikko	50	31	13	6	4 341	4 394	4 217	4 626	2 970	4 638	6 196
Kemisti	92	19	63	10	4 071	3 984	4 096	4 122	3 330	4 187	4 803
213 Tietotekniikan erityisasiantuntijat	1 725	1 091	569	65	2 844	2 849	2 835	2 932	2 278	2 850	3 705
Atk-asiantuntija	61	42	18	1	2 703	2 731	2 637	2 755	2 075	2 643	3 698
Atk-päsuunnittelija	37	23	12	2	3 510	3 459	3 603	3 538	3 220	3 540	3 949
Atk-suunnittelija	459	307	132	20	2 767	2 734	2 843	2 866	2 294	2 776	3 493
Päsuunnittelija	76	54	21	1	3 346	3 317	3 425	3 472	2 898	3 430	4 129
Suunnittelija	42	24	18	-	2 840	2 883	2 768	2 929	2 436	2 914	3 362
Järjestelmasuunnittelija	51	35	13	3	2 898	2 908	2 872	2 976	2 509	2 902	3 658
Tietojärjestelmäsuunnittelija	46	26	18	2	2 965	2 965	2 967	3 102	2 467	3 102	3 861
Järjestelmävastaava	32	15	17	-	2 812	2 872	2 759	2 846	2 433	2 723	3 409

Taulukko 3a. Kuntasektorin kuukausipalkat ammattiluokituksen ja ammatin mukaan.
 Tabell 3a. Månadsavlönade inom den kommunala sektorn; löner efter yrkesklassificering och yrke.

Ammattiluokitus Yrkesklassificeringen	Lukumäärä				Säännöllisen työajan ansio €/kk			Kokonaisansio, €/kk			
	Antal				Lön för ordinarie arbetstid, €/månad			Totalt, €/månad			
	Yhteensä	Miehet	Naiset	Osa-aikaiset	Yhteensä	Miehet	Naiset	Yhteensä	Desilli - Decil		
	Totalt	Män	Kvinnor	Deltidsanst.	Totalt	Män	Kvinnor	Totalt	1.	Med.	9.
Järjestelmäasiantuntija	282	190	84	8	2 788	2 795	2 771	2 914	2 255	2 815	3 732
Sovellusasiantuntija	48	14	33	1	2 843	2 993	2 777	2 923	2 329	2 790	3 888
IT-suunnittelija	87	66	20	1	2 815	2 800	2 864	2 863	2 224	2 870	3 353
IT-asiantuntija	59	44	15	-	2 694	2 733	2 586	2 735	2 153	2 658	3 541
214 Arkkitehdit ja muut tekniikan erityisasiantuntijat	3 790	2 621	941	228	3 477	3 516	3 367	3 574	2 716	3 491	4 535
Arkkitehti	139	46	78	15	3 652	3 688	3 630	3 667	3 324	3 651	4 088
Insinööri	73	54	14	5	3 307	3 359	3 060	3 386	2 848	3 245	3 954
Kaavoitusarkkitehti	78	27	49	2	3 644	3 667	3 630	3 644	3 203	3 682	4 150
Kaavasuunnittelija	65	27	34	4	2 933	3 070	2 837	2 933	2 455	2 892	3 525
Kaavoitusinsinööri	36	21	12	3	3 565	3 706	3 318	3 565	2 821	3 497	4 475
Kaupungeingeodeetti	43	36	5	2	4 595	4 617	4 011	4 630	5 317
Kaupunginsinööri	40	37	-	3	4 785	4 785	-	4 785	3 726	4 661	5 752
Kiinteistöpäällikkö	98	86	9	3	3 749	3 739	3 837	3 835	2 978	3 720	4 884
Kunnaninsinööri	59	48	5	6	3 851	3 851	3 388	3 824	4 354
Kunnossapitopäällikkö	42	39	2	1	3 814	3 976	3 099	3 960	4 564
Käyttöpäällikkö	101	91	6	4	3 459	3 432	3 862	3 711	2 963	3 615	4 556
Laboratorioinsinööri	114	92	14	8	3 030	3 031	3 026	3 099	2 541	3 062	3 690
Liikenneinsinööri	47	31	13	3	3 824	3 848	3 758	3 824	3 271	3 716	4 498
Lvi-insinööri	32	29	2	1	3 332	3 490
Palopäällikkö	114	112	1	1	3 478	4 205	3 293	4 145	4 935
Projekti-insinööri	178	130	31	17	2 992	3 014	2 903	3 037	2 150	3 072	3 892
Rakennuspäällikkö	40	32	5	3	3 973	4 024	3 491	4 025	4 741
Rakennuttajainsinööri	87	74	10	3	3 486	3 471	3 588	3 529	3 112	3 450	3 875
Rakennuttajapäällikkö	31	29	1	1	4 142	4 147
Sairaala-insinööri	64	59	3	2	3 840	3 971	2 948	3 938	5 333
Suunnitteluinsinööri	179	103	60	16	3 240	3 242	3 237	3 303	2 907	3 243	3 658
Suunnittelu-päällikkö	124	76	43	5	4 193	4 177	4 221	4 242	3 579	4 098	5 000
Tarkastusinsinööri	86	65	13	8	3 380	3 417	3 186	3 383	2 865	3 320	4 113
Toimistoarkkitehti	41	20	18	3	3 439	3 490	3 387	3 439	2 878	3 455	3 882
Toimistoinsinööri	65	42	16	7	3 163	3 182	3 108	3 203	2 613	3 216	3 904
Työpäällikkö	95	92	2	1	3 413	3 589	2 920	3 464	4 245
Ympäristösuunnittelija	40	16	19	5	3 038	3 056	3 026	3 038	2 538	3 125	3 542
Maankäyttöinsinööri	36	26	8	2	3 544	3 497	3 711	3 562	3 018	3 493	4 262
Ympäristöinsinööri	35	13	21	1	3 168	3 289	3 063	3 177
Paikkatietosuunnittelija	38	24	12	2	2 687	2 723	2 616	2 687	2 260	2 714	3 125
Paikkatietoinsinööri	33	28	5	-	3 242	3 242	2 751	3 215	3 698
221 Maa- ja metsätaloustieteiden ym. erityisasiantuntijat	201	81	105	15	3 296	3 204	3 375	3 314	2 405	3 161	4 363
222 Lääkärit, proviisorit ja muut terveydenhuollon erityisasiantuntijat	13 961	4 677	6 802	2 482	5 232	5 580	4 987	6 312	3 830	6 073	8 956
Amanuenssi	135	51	82	2	1 607	1 673	1 561	1 628	1 298	1 298	2 253
Apulaisyliääkäri	762	328	328	106	6 135	6 208	6 062	7 462	5 605	6 850	10 240
Eiäinlääkäri	109	30	60	19	2 455	2 458	2 454	2 701	1 926	2 563	3 867
Erikoishammaslääkäri	118	18	29	71	6 019	6 107	5 966	6 351	5 386	6 057	7 434
Erikoislääkäri	2 362	809	1 011	542	5 436	5 633	5 268	7 173	5 055	6 628	10 166
Hammaslääkäri	50	9	27	14	5 200	5 724	5 006	5 250
Kaupungineläinlääkäri	96	28	60	8	3 177	2 815	3 338	3 327	2 023	2 936	5 176

Taulukko 3a. Kuntasektorin kuukausipalkat ammattiluokituksen ja ammatin mukaan.
Tabell 3a. Månadsavlönade inom den kommunala sektorn; löner efter yrkesklassificering och yrke.

Ammattiluokitus Yrkesklassificeringen	Lukumäärä				Säännöllisen työtajan ansio €/kk			Kokonaisansio, €/kk			
	Antal				Lön för ordinarie arbetstid, €/månad			Totaltlön, €/månad			
	Yhteensä		Miehet	Naiset	Osa-aikaiset	Yhteensä		Yhteensä		Desilli - Decil	
	Totalt	Män	Kvinnor	Deltidsanst.	Totalt	Män	Kvinnor	Totalt	1.	Med.	9.
Kunnaneläinlääkäri	148	47	86	15	2 320	2 473	2 231	2 579	1 944	2 454	3 391
Lääkäri	106	39	53	14	3 731	3 885	3 616	5 421	3 223	5 113	7 881
Osastonlääkäri	1 003	322	474	207	5 043	5 134	4 981	6 770	4 661	6 293	9 797
Osastonylilääkäri	776	412	253	111	6 565	6 652	6 422	8 296	6 180	7 752	11 258
Proviisori	69	5	46	18	3 642	3 759	3 280	3 618	4 362
Ravitsemusterapeutti	76	1	60	15	2 847	2 877	2 488	2 884	3 130
Sairaalalääkäri	629	216	377	36	3 424	3 423	3 425	5 351	3 410	5 223	7 349
Terveyskeskuslääkäri	2 531	717	1 374	440	5 559	5 835	5 408	5 889	4 298	5 850	7 544
Terveyskeskuksen hammaslääkäri	244	55	122	67	5 160	5 399	5 059	5 528	4 358	5 491	6 889
Työterveyslääkäri	196	41	104	51	5 645	5 868	5 561	5 764	4 707	5 712	6 914
Ylihammaslääkäri	80	34	35	11	6 297	6 493	6 113	6 641	5 181	6 694	8 003
Ylilääkäri	1 129	635	340	154	7 007	7 109	6 811	8 030	6 147	7 468	10 660
Avohoidon erikoislääkäri	63	11	33	19	5 149	5 254	5 118	5 208	4 475	5 273	5 661
Johtava lääkäri	39	22	16	1	6 967	6 996	6 932	7 286	5 837	7 109	9 045
Terveyskeskushammaslääkäri	1 480	227	833	420	5 319	5 652	5 227	5 605	4 096	5 562	7 028
Erikoistuva lääkärin	1 261	470	728	63	3 510	3 613	3 447	5 199	3 278	5 079	7 376
Erikoistuva hammaslääkäri	57	12	34	11	3 389	3 519	3 350	3 560	3 023	3 391	4 255
223 Ylihoitajat ja osastonhoitajat	5 499	297	4 959	243	3 002	3 062	2 999	3 139	2 653	3 017	3 817
Apulaisosastonhoitaja, sairaalassa	267	15	242	10	2 774	2 816	2 771	2 898	2 508	2 846	3 348
Apulaisosastonhoitaja	1 324	82	1 138	104	2 874	2 934	2 869	3 020	2 563	2 924	3 575
Johtava hoitaja	84	4	79	1	3 483	3 505	2 955	3 475	4 109
Osastonhoitaja, hoitolaitoksessa	1 217	40	1 136	41	2 882	2 919	2 881	2 971	2 643	2 904	3 402
Osastonhoitaja, sairaalassa	2 005	127	1 808	70	3 022	3 043	3 020	3 216	2 779	3 086	3 812
Osastonhoitaja, huoltolaitoksessa	147	8	135	4	2 869	2 842	2 871	2 977	2 595	2 882	3 509
Osastonhoitaja, muu	55	-	53	2	2 833	-	2 833	2 884	2 535	2 833	3 410
Ylihoitaja	323	18	298	7	3 910	4 055	3 900	3 922	3 472	3 864	4 552
232 Aineenopettajat ja lehtorit	35 991	11 500	20 372	4 119	3 415	3 505	3 364	3 517	2 723	3 494	4 292
Ammattiaineiden opettaja	37	22	11	4	3 721	3 968	3 177	3 808	2 339	3 494	5 068
Assistentti	177	26	97	54	2 158	2 434	2 063	2 169	1 655	2 073	2 876
Biologian ja maantieteen lehtori	65	20	44	1	3 375	3 312	3 408	3 529	2 872	3 585	4 051
Englanninkielen lehtori	181	24	152	5	3 455	3 420	3 461	3 583	3 015	3 615	4 129
Englannin ja ruotsinkielen lehtori	168	12	154	2	3 336	3 596	3 316	3 495	2 966	3 491	3 975
Historian ja yhteiskuntaopin lehtori	80	48	30	2	3 360	3 434	3 225	3 514	2 924	3 465	4 127
Kansalaisopiston opettaja	148	17	104	27	2 576	2 683	2 558	2 583	2 085	2 650	3 007
Kansanopiston opettaja	35	15	15	5	2 754	2 622	2 885	2 754
Kauppaoppilaitoksen lehtori	61	21	27	13	3 698	3 598	3 784	3 943	3 450	3 927	4 441
Kieltenopettaja	43	5	30	8	2 775	2 787	2 262	2 718	3 089
Konservatorion lehtori	34	17	14	3	2 729	2 743	2 712	2 729
Kotitalouden lehtori	122	1	116	5	3 199	3 325	2 821	3 338	3 824
Kuvaamataidon lehtori	34	7	25	2	3 415	3 636	3 342	3 596
Lehtori	8 993	3 393	4 404	1 196	3 570	3 634	3 518	3 661	2 993	3 568	4 405
Liikunnan lehtori	82	47	35	-	3 174	3 219	3 108	3 281	2 558	3 315	3 840
Lukion ja peruskoulun yhteinen lehtori	521	144	341	36	3 717	3 821	3 676	3 841	3 064	3 828	4 593
Lukion ja peruskoulun yht. nuor. leht.	36	13	19	4	3 728	3 872	3 629	3 902
Lukion ja peruskoulun yht. vanh. leht.	446	134	274	38	3 758	3 907	3 685	3 911	3 166	3 942	4 622
Lukion lehtori	2 282	669	1 421	192	3 811	3 884	3 777	3 917	3 216	3 895	4 643
Lukion vanhempi lehtori	116	39	70	7	3 781	3 878	3 727	4 135	3 460	4 060	4 785
Lukion ja perusopetuksen yht. leht.	160	54	95	11	3 536	3 535	3 536	3 665	2 897	3 646	4 373

Taulukko 3a. Kuntasektorin kuukausipalkat ammattiluokituksen ja ammatin mukaan.
Tabell 3a. Månadsavlönade inom den kommunala sektorn; löner efter yrkesklassificering och yrke.

Ammattiluokitus Yrkesklassificeringen	Lukumäärä				Säännöllisen työajan ansio €/kk			Kokonaisansio, €/kk				
	Antal				Lön för ordinarie arbetstid, €/månad			Totallön, €/månad				
	Yhteensä		Miehet	Naiset	Osa-aikaiset	Yhteensä	Miehet	Naiset	Yhteensä	Desiili - Decil		
	Totalt	Män	Kvinnor	Deltidsanst.	Totalt	Män	Kvinnor	Totalt	1.	Med.	9.	
Maantiedon ja luonnonhistorianlehtori	45	9	36	-	3 319	3 293	3 327	3 477	2 878	3 543	4 004	
Matematiikan, fysiikan ja kemian leht.	352	146	200	6	3 557	3 620	3 509	3 758	3 189	3 723	4 424	
Musiikkikoulun opettaja	38	13	21	4	2 686	2 585	2 750	2 709	2 361	2 690	3 163	
Musiikinopettaja	93	41	40	12	2 688	2 778	2 603	2 702	2 196	2 653	3 279	
Musiikin lehtori	55	20	33	2	3 075	2 935	3 158	3 192	2 299	3 205	3 963	
Musiikkiopiston lehtori	35	12	21	2	2 809	2 826	2 799	2 830	2 293	2 910	3 107	
Musiikkiopiston opettaja	199	68	115	16	2 636	2 725	2 586	2 678	2 241	2 637	3 136	
Opettaja	757	251	241	265	3 517	3 545	3 490	3 545	2 711	3 628	4 198	
Peruskoulun aineenopettaja	108	28	76	4	3 454	3 546	3 421	3 546	2 874	3 573	4 107	
Peruskoulun lehtori	6 162	1 619	4 398	145	3 344	3 421	3 315	3 485	2 902	3 489	4 059	
Peruskoulun ja lukion yht. lehtori	366	136	220	10	3 420	3 516	3 358	3 567	2 974	3 570	4 157	
Perusopetuksen ja lukion lehtori	228	72	145	11	3 467	3 455	3 473	3 564	2 990	3 616	4 104	
Perusopetuksen lehtori	1 517	406	1 069	42	3 352	3 415	3 328	3 447	2 916	3 462	3 975	
Pianonsoitonopettaja	70	17	42	11	2 674	2 751	2 644	2 707	2 403	2 685	3 038	
Ruotsin- ja englanninkielen lehtori	31	3	27	1	3 268	3 391	
Taideaineiden opettaja	34	10	20	4	2 704	2 868	2 618	2 715	
Teknisen työn lehtori	33	30	1	2	3 304	3 364	
Tekstiilikäsityönopettaja	37	-	33	4	2 749	-	2 749	2 759	2 154	2 691	3 395	
Tekstiilityön lehtori	68	-	60	8	3 246	-	3 246	3 319	2 750	3 310	3 862	
Tuntiopettaja	7 583	2 380	3 759	1 444	3 047	3 110	3 007	3 134	2 438	3 098	3 922	
Tuntiopettaja (paätoiminen)	4 553	1 127	2 589	837	2 885	2 904	2 877	2 963	2 233	2 931	3 677	
Työväenopiston opettaja	55	6	41	8	3 010	2 997	3 012	3 016	2 486	2 946	3 656	
Vanhempi lehtori	460	130	282	48	3 818	3 883	3 789	3 917	3 278	3 886	4 664	
Viulunsoiton opettaja	51	11	35	5	2 571	2 499	2 598	2 605	2 151	2 550	3 075	
Yliopettaja	525	260	203	62	4 772	4 894	4 613	4 835	4 091	4 753	5 568	
Yläasteen ja lukion yhteinen lehtori	611	213	386	12	3 460	3 548	3 416	3 535	2 883	3 570	4 123	
Äidinkielen- ja kirjall. lehtori	53	4	48	1	3 416	3 665	3 045	3 602	4 414	
Äidinkielen lehtori	141	17	123	1	3 368	3 501	3 349	3 602	2 934	3 608	4 172	
Aikuiskoulutuskeskuksenopettaja	498	221	176	101	3 512	3 479	3 556	3 519	2 813	3 538	4 165	
Lukion vanhempi lehtori	80	27	39	14	4 140	4 207	4 096	4 189	3 646	4 081	4 798	
Aikuiskoulutusopettaja	178	108	41	29	3 473	3 403	3 647	3 473	2 907	3 449	4 066	
Ammattikoulun lehtori	63	35	23	5	3 546	3 670	3 362	3 552	2 584	3 595	4 606	
Ammattikorkeakoulun yliopettaja	31	12	19	-	4 569	4 827	4 406	4 569	3 871	4 492	5 427	
Ammattikorkeakoulun lehtori	160	47	88	25	3 996	4 235	3 866	4 001	3 462	3 998	4 957	
Ammattikorkeakoulun tuntiopettaja	78	31	32	15	3 642	3 597	3 688	3 645	2 905	3 946	4 160	
Lukion ja perusopetuksen lehtori	93	26	54	13	3 859	3 961	3 813	3 927	3 329	3 955	4 438	
Ammatillisten opintojen lehtori	64	30	20	14	3 149	3 128	3 178	3 338	2 970	3 405	3 712	
233 Luokanopettajat ja lastentarhanopettajat	28 326	4 571	22 848	907	2 731	3 142	2 651	2 783	2 138	2 681	3 494	
Erityislastentarhan opettaja	829	20	770	39	2 527	2 596	2 525	2 529	2 319	2 526	2 755	
Esikoulunopettaja	78	2	53	23	2 439	2 469	1 979	2 494	2 824	
Esiluokan opettaja	152	6	120	26	2 605	2 652	2 602	2 621	2 216	2 675	2 995	
Kiertävä erityislastentarhan opettaja	112	1	103	8	2 634	2 634	2 416	2 628	2 894	
Lastentarhanopettaja	10 098	272	9 285	541	2 273	2 276	2 273	2 275	2 053	2 283	2 469	
Luokanopettaja	7 955	2 105	5 728	122	3 060	3 227	2 998	3 144	2 582	3 139	3 692	
Peruskoulun luokanopettaja	7 685	1 894	5 682	109	3 025	3 184	2 972	3 118	2 536	3 130	3 685	
Peruskoulun opettaja	50	13	34	3	3 021	3 218	2 936	3 161	2 508	3 104	4 100	
Perusopetuksen luokanopettaja	747	234	505	8	3 125	3 318	3 038	3 201	2 668	3 163	3 684	

Taulukko 3a. Kuntasektorin kuukausipalkat ammattiluokituksen ja ammatin mukaan.
Tabell 3a. Månadsavlönade inom den kommunala sektorn; löner efter yrkesklassificering och yrke.

Ammattiluokitus Yrkesklassificeringen	Lukumäärä				Säännöllisen työajan ansio €/kk			Kokonaisansio, €/kk				
	Antal				Lön för ordinarie arbetstid, €/månad			Totallönen, €/månad				
	Yhteensä	Miehet	Naiset	Osa-aikaiset	Yhteensä	Miehet	Naiset	Yhteensä	Desiili - Decil			
	Totalt	Män	Kvinnor	Deltidsanst.	Totalt	Män	Kvinnor	Totalt	1.	Med.	9.	
Päiväkodin opettaja	343	15	321	7	2 181	2 193	2 180	2 181	1 968	2 165	2 376	
Esiluokanopettaja	61	3	55	3	2 649	2 687	2 306	2 620	3 057	
Vastaava lastentarhanopettaja	38	2	35	1	2 434	2 436	2 177	2 447	2 708	
234 Erityisopettajat	5 670	1 064	4 507	99	3 314	3 414	3 290	3 410	2 632	3 454	4 045	
Erytysluokanopettaja harjaantumisopet.	78	9	69	-	3 309	3 432	3 290	3 445	2 692	3 490	4 128	
Erytysluokanopettaja mukautettu opet.	106	17	88	1	3 420	3 320	3 431	3 592	2 803	3 546	4 054	
Erytysluokanopettaja sopeutumatt. opet.	38	15	23	-	3 217	3 314	3 148	3 475	
Erytysluokanopettaja vammaisten opetus	53	13	40	-	3 216	3 283	3 194	3 306	2 526	3 382	4 037	
Erytysluokanopettaja erityisopettaja	80	17	63	-	2 963	2 640	3 048	3 194	2 435	3 177	3 957	
Erytysluokan opettaja	2 732	627	2 084	21	3 393	3 511	3 356	3 505	2 659	3 565	4 192	
Erytisopettaja, muu kuin peruskoul.	206	25	174	7	3 252	3 256	3 252	3 290	2 563	3 356	3 927	
Erytisopettaja, peruskoulussa	1 913	242	1 632	39	3 244	3 271	3 239	3 316	2 632	3 385	3 815	
Perusopetuksen erityisopettaja	74	13	60	1	3 270	3 504	3 214	3 292	2 708	3 413	3 734	
Perusopetuksen erityisluokanopettaja	123	34	87	2	3 458	3 644	3 381	3 531	2 937	3 516	4 204	
Tuntiopettaja	163	40	98	25	2 938	2 945	2 936	3 004	2 411	2 985	3 627	
235 Muut opetusalan erityisasiantuntijat	2 907	598	1 623	686	2 986	3 417	2 820	2 996	1 937	2 965	4 212	
Kouluttaja	480	201	161	118	3 366	3 358	3 379	3 375	2 457	3 426	4 212	
Koulutuspäällikkö	237	98	132	7	4 165	4 236	4 113	4 173	3 757	4 223	4 556	
Koulutussuunnittelija	214	56	140	18	2 926	3 049	2 879	2 930	2 401	2 912	3 503	
Koulutustarkastaja	81	32	44	5	3 348	3 388	3 321	3 348	2 894	3 320	3 763	
Opinto-ohjaaja	343	85	246	12	3 521	3 584	3 500	3 534	2 935	3 557	4 059	
Opintosihtööri	431	7	399	25	2 043	2 036	2 043	2 044	1 849	2 029	2 248	
Oppilaanohjauksen lehtori	129	33	94	2	3 316	3 370	3 295	3 342	2 731	3 355	3 896	
Koulunkäynnin ohjaaja	427	13	141	273	1 857	1 841	1 859	1 857	1 642	1 885	2 064	
Suunnittelijaopettaja	38	6	27	5	3 124	3 257	3 095	3 128	2 651	3 225	3 559	
Koulunkäyntiohjaaja	225	8	56	161	1 887	1 899	1 743	1 892	2 084	
241 Liike-elämän ja järjestöalan erityisasiantuntija	2 596	410	2 021	165	2 758	3 198	2 669	2 780	2 048	2 595	3 776	
Henkilöstöasiainhoitaja	33	1	30	2	2 320	2 320	1 995	2 250	2 778	
Henkilöstösihtööri	161	15	133	13	2 740	3 288	2 679	2 777	2 232	2 571	3 602	
Henkilöstösuunnittelija	49	2	44	3	3 119	3 127	2 560	3 071	3 623	
Kuluttajaneuvoja	61	19	38	4	2 718	2 769	2 692	2 718	2 396	2 701	3 283	
Pääkirjanpitäjä	218	3	198	17	2 470	2 494	2 216	2 435	2 794	
Päälähtämismies	59	18	38	3	2 971	3 240	2 837	2 987	2 240	2 848	3 776	
Taloussihtööri	589	34	516	39	2 368	2 406	2 365	2 400	2 038	2 307	2 884	
Taloussuunnittelija	167	39	121	7	3 013	3 138	2 971	3 039	2 432	3 029	3 604	
Tiedottaja	167	18	130	19	2 780	2 854	2 771	2 803	2 182	2 827	3 414	
Tiedotussihtööri	35	4	28	3	2 419	2 426	
Viestintäpäällikkö	67	10	55	2	3 985	4 300	3 924	3 998	3 192	3 836	4 660	
Sisäinen tarkastaja	44	16	24	4	3 695	3 867	3 590	3 707	2 907	3 824	4 477	
Controller	52	20	32	-	3 618	3 849	3 479	3 651	2 932	3 587	4 465	
Henkilöstöassistentti	31	1	29	1	2 288	2 288	2 120	2 271	2 447	
Talouspalvelussihtööri	195	7	173	15	2 050	1 907	2 056	2 051	1 897	2 019	2 226	
242 Lainopilliset erityisasiantuntijat	334	121	194	19	3 919	4 121	3 792	3 930	2 776	3 917	4 932	
Kaupunginlakimies	32	22	9	1	4 817	4 735	5 008	4 817	3 929	4 844	5 931	
Lakimies	101	33	63	5	3 987	4 144	3 907	3 987	3 373	3 939	4 714	

Taulukko 3a. Kuntasektorin kuukausipalkat ammattiluokituksen ja ammatin mukaan.
Tabell 3a. Månadsavlönade inom den kommunala sektorn; löner efter yrkesklassificering och yrke.

Ammattiluokitus Yrkesklassificeringen	Lukumäärä				Säännöllisen työajan ansio €/kk			Kokonaisansio, €/kk			
	Antal				Lön för ordinarie arbetstid, €/månad			Totallönen, €/månad			
	Yhteensä	Miehet	Naiset	Osa-aikaiset	Yhteensä	Miehet	Naiset	Yhteensä	Desiili - Decil		
	Totalt	Män	Kvinnor	Deltidsanst.	Totalt	Män	Kvinnor	Totalt	1.	Med. 9.	
243 Arkiston- ja kirjastonhoitajat sekä museoalan erityisasiantuntijat	1 986	283	1 488	215	2 442	2 438	2 443	2 454	2 006	2 377	2 930
Amanuenssi	69	15	49	5	2 432	2 350	2 455	2 443	2 157	2 389	2 894
Arkistonhoitaja	134	18	97	19	2 157	2 076	2 172	2 190	1 895	2 142	2 499
Intendentti	54	15	39	-	3 115	3 175	3 094	3 121	2 433	2 978	3 829
Kirjastonhoitaja	623	62	465	96	2 308	2 266	2 314	2 311	2 056	2 310	2 556
Kirjaston johtaja	230	25	192	13	2 661	2 807	2 642	2 663	2 234	2 560	3 431
Konservaattori	49	9	36	4	2 123	2 192	2 106	2 123	1 843	2 105	2 465
Museoamanuenssi	67	11	52	4	2 420	2 526	2 401	2 423	2 021	2 435	2 805
Museomestari	49	38	8	3	1 988	1 985	2 003	2 018	1 790	1 992	2 270
Arkistosihteerin	126	12	102	12	2 277	2 180	2 289	2 390	1 988	2 257	2 930
Informaattikko	199	23	161	15	2 628	2 692	2 619	2 629	2 243	2 596	3 038
Erikoiskirjastonhoitaja	97	9	77	11	2 520	2 613	2 510	2 520	2 267	2 486	2 815
244 Yhteiskunta- ja sosiaalialan erityisasiantuntijat	8 879	808	6 774	1 297	2 841	2 879	2 837	2 859	2 372	2 833	3 335
Johtava psykologi	51	14	31	6	3 585	3 680	3 540	3 594	3 267	3 578	3 886
Johtava sosiaalityöntekijä	340	43	285	12	3 287	3 252	3 291	3 321	3 001	3 281	3 660
Kielenkääntäjä	74	15	48	11	2 739	2 732	2 741	2 814	2 343	2 660	3 335
Koulukuraattori	468	46	380	42	2 592	2 587	2 592	2 592	2 311	2 605	2 865
Koulupsykologi	221	15	175	31	2 904	2 949	2 899	2 904	2 612	2 864	3 228
Kuraattori	94	18	73	3	2 584	2 610	2 578	2 591	2 211	2 570	2 960
Lastenvalvoja	72	6	54	12	2 886	2 908	2 883	2 886	2 531	2 910	3 108
Psykologi	1 657	173	1 102	382	3 013	3 109	2 998	3 023	2 700	3 028	3 348
Psykologiharjoittelija	46	9	36	1	1 486	1 298	1 580	1 486
Puheterapeutti	542	3	369	170	2 828	2 833	2 540	2 851	3 155
Sosiaalisihteerin	46	7	31	8	3 401	3 422	3 397	3 465	2 735	3 355	4 306
Sosiaaliterapeutti	73	6	57	10	2 650	2 694	2 645	2 650	2 204	2 633	3 034
Sosiaalityöntekijä	3 193	221	2 608	364	2 774	2 760	2 775	2 798	2 421	2 773	3 149
Terveyskeskuspsykologi	97	10	68	19	3 076	3 158	3 063	3 085	2 789	3 083	3 420
Vastaava sosiaalityöntekijä	54	3	49	2	2 994	2 998	2 760	2 972	3 332
Sosiaalityöntekijä	248	21	209	18	2 737	2 913	2 719	2 748	2 384	2 754	3 013
Sosiaalityöntekijä	210	8	181	21	2 654	2 782	2 647	2 660	2 360	2 654	2 928
Ohjaaja (nuonsohuoltolaitoksessa)	119	31	85	3	2 430	2 455	2 421	2 456	2 112	2 409	2 852
Erytissosiaalityöntekijä	54	8	41	5	2 995	2 933	3 005	3 002	2 635	3 028	3 312
Perheneuvoja	47	2	35	10	2 974	2 974	2 695	3 077	3 183
Tulkki	68	18	39	11	2 181	2 200	2 171	2 222	2 027	2 177	2 575
Neuropsykologi	68	1	50	17	3 091	3 132	2 837	3 148	3 432
Yksikön esimies	50	13	37	-	2 613	2 454	2 669	2 623	2 299	2 634	2 907
245 Toimittajat, taitelijat ym.	1 399	668	686	45	2 437	2 553	2 383	2 451	1 987	2 397	2 977
Näyttelijä	179	93	82	4	2 516	2 518	2 512	2 532	2 156	2 585	2 801
Soittaja	272	144	124	4	2 509	2 630	2 359	2 510	2 065	2 391	3 012
Varaäänentohtaja	123	83	40	-	2 554	2 588	2 467	2 554	2 188	2 549	2 907
Vastaava ohjaaja	327	64	248	15	2 560	2 604	2 548	2 606	2 203	2 555	3 062
Äänenjohtaja	197	143	54	-	2 734	2 757	2 670	2 734	2 295	2 725	3 389
246 Julkisen alan erityisasiantuntijat	5 631	1 681	3 372	578	2 978	3 235	2 849	3 008	2 114	2 867	4 010
Asiantuntija	72	36	23	13	3 412	3 542	3 205	3 591	2 705	3 551	4 620
Elinkeinoasiamies	44	25	9	10	3 380	3 477	3 123	3 380	2 942	3 373	3 880

Taulukko 3a. Kuntasektorin kuukausipalkat ammattiluokituksen ja ammatin mukaan.

Tabell 3a. Månadsavlönade inom den kommunala sektorn; löner efter yrkesklassificering och yrke.

Ammattiluokitus Yrkesklassificeringen	Lukumäärä				Saannöllisen työajan ansio €/kk			Kokonaisansio, €/kk			
	Antal				Lön för ordinarie arbetstid, €/månad			Totallönen, €/månad			
	Yhteensä		Miehet	Naiset	Osa-aikaiset	Yhteensä		Yhteensä		Desiili - Decil	
	Totalt	Män	Kvinnor	Deltidsanst.	Totalt	Män	Kvinnor	Totalt	1.	Med.	9.
Kansliasihteeri	58	6	45	7	2 713	2 973	2 677	2 785	2 130	2 641	3 672
Koordinaattori	160	30	115	15	2 888	3 184	2 820	2 894	2 179	2 829	3 654
Kulttuurisihteeri	91	16	60	15	2 416	2 434	2 411	2 416	1 996	2 380	2 796
Liikuntasihteeri	104	62	27	15	2 360	2 339	2 413	2 365	2 057	2 290	2 649
Projektijohtaja	54	24	19	11	4 021	4 466	3 428	4 021	2 486	4 209	5 105
Projektipäällikkö	757	309	378	70	3 445	3 620	3 299	3 467	2 647	3 382	4 362
Projektinjohtaja	72	47	17	8	4 274	4 452	3 802	4 274	3 548	3 984	5 456
Projektsuunnittelija	187	49	118	20	2 678	2 658	2 686	2 680	2 156	2 591	3 331
Suunnittelija	793	258	468	67	2 852	2 810	2 875	2 879	2 304	2 849	3 424
Suunnittelusihteeri	69	12	50	7	2 655	3 225	2 524	2 655	2 009	2 482	3 522
Tutkija	518	160	267	91	2 856	2 980	2 777	2 990	1 997	2 676	4 673
Tutkimussihteeri	45	2	35	8	2 296	2 325	1 987	2 301	2 658
Vapaa-aikasihteeri	90	32	52	6	2 295	2 276	2 306	2 307	1 996	2 274	2 678
Erikoissuunnittelija	95	36	50	9	3 441	3 444	3 439	3 513	2 749	3 557	4 155
Erityissuunnittelija	82	27	49	6	3 536	3 523	3 542	3 536	3 039	3 572	4 086
Kehittämiskonsultti	49	9	36	4	3 381	3 370	3 384	3 414	3 109	3 375	3 709
Velkaneuvoja	44	8	31	5	2 386	2 576	2 332	2 386	2 097	2 374	2 717
Erityisasiantuntija	95	28	55	12	4 036	4 289	3 899	4 038	3 176	3 931	4 840
Projektkoordinaattori	193	30	143	20	2 876	2 871	2 877	2 886	2 210	2 869	3 494
Projektivastaava	30	9	21	-	2 637	2 827	2 556	2 637
Hallintovirkailija	48	3	38	7	1 901	1 901	1 732	1 929	1 992
Kulttuurituottaja	46	6	33	7	2 456	2 510	2 445	2 469	2 118	2 460	3 004
Henkilöstöasiantuntija	50	-	47	3	3 014	-	3 014	3 025	2 253	2 991	3 567
Talous- ja velkaneuvoja	55	15	34	6	2 547	2 660	2 488	2 547	2 207	2 558	2 832
Suunnitteluassistentti	37	3	29	5	2 046	2 046
Hankinta-asiantuntija	38	8	28	2	2 517	2 481	2 527	2 530	2 097	2 398	3 326
Palkkapalvelusihteeri	60	1	55	4	2 072	2 072	2 019	2 080	2 141
311 Fysilkan, kemian ja teknisten alojen asiantuntijat	4 504	3 180	924	400	2 710	2 795	2 409	2 832	2 064	2 798	3 620
Huoltomestari	177	166	2	9	2 790	3 060	2 434	2 917	3 788
Huoltoteknikko	50	47	1	2	2 466	2 869	2 150	2 734	3 872
Kaavoitusavustaja	33	1	30	2	2 163	2 163
Kartanpiirtäjä	91	4	74	13	2 060	2 060	1 887	2 068	2 212
Kartoittaja	217	146	60	11	2 204	2 208	2 192	2 207	1 985	2 215	2 449
Kunnanrakennusmestari	50	44	1	5	3 199	3 249	2 795	3 161	3 802
Kunnossapitomestari	44	42	1	1	3 038	3 332	2 736	3 134	4 256
Käyttömestari	41	38	-	3	2 598	2 598	-	2 801	1 821	2 770	4 108
Laitoksenhoitaja	36	36	-	-	2 859	2 859	-	2 900	2 584	2 924	3 252
Lvi-tekniikko	63	56	-	7	2 887	2 887	-	3 091	2 623	2 927	3 766
Maanmittausteknikko	128	96	18	14	2 836	2 832	2 852	2 836	2 560	2 841	3 146
Maarakennusmestari	39	34	-	5	3 059	3 059	-	3 175	2 757	3 009	3 653
Mittausteknikko	143	102	22	19	2 846	2 848	2 836	2 846	2 510	2 844	3 176
Mittaustyönjohtaja	41	36	3	2	2 302	2 340	2 111	2 267	2 445
Piirtäjä	120	12	91	17	2 038	1 979	2 044	2 039	1 901	2 035	2 234
Putkimestari	50	43	2	5	2 876	3 563	2 642	3 503	4 527
Rakennusmestari	478	408	29	41	2 947	2 944	2 982	3 036	2 511	2 932	3 555
Siivospäällikkö	53	1	50	2	3 046	3 064	2 472	3 058	3 608
Suunnitteluavustaja	68	5	58	5	2 078	2 079	1 888	2 068	2 272

Taulukko 3a. Kuntasektorin kuukausipalkat ammattiluokituksen ja ammatin mukaan.
 Tabell 3a. Månadsavlönade inom den kommunala sektorn; löner efter yrkesklassificering och yrke.

Ammattiluokitus Yrkesklassificeringen	Lukumäärä				Säännöllisen työajan ansio €/kk			Kokonaisansio, €/kk			
	Antal				Lön för ordinarie arbetstid, €/månad			Totalt lön, €/månad			
	Yhteensä		Miehet	Naiset	Osa-aikaiset	Yhteensä		Yhteensä		Desiili - Decil	
	Totalt	Män	Kvinnor	Deltidsanst.	Totalt	Män	Kvinnor	Totalt	1.	Med.	9.
Suunnittelurakennusmestari	65	37	12	16	2 837	2 881	2 706	2 916	2 620	2 774	3 363
Sähköteknikko	61	56	1	4	2 912	3 000	2 682	2 971	3 330
Talonrakennusmestari	59	52	1	6	2 997	3 088	2 557	3 009	3 475
Teknikko	37	32	3	2	2 736	2 808	2 192	2 792	3 137
Tiemestari	46	42	1	3	2 969	3 402	2 649	3 152	4 696
Toimistorakennusmestari	42	27	10	5	2 804	2 854	2 674	2 806	2 504	2 801	3 140
Työnjohtaja	403	309	64	30	2 522	2 545	2 413	2 677	2 174	2 524	3 416
Työnsuunnittelija	222	81	90	51	2 017	2 095	1 945	2 024	1 612	1 900	2 583
Vastaava työnjohtaja	58	48	9	1	3 024	3 024	3 026	3 231	2 670	3 030	3 846
Vuoromestari	32	30	2	-	3 585	3 804	3 125	3 870	4 349
312 Tietotekniikan tukihenkilöt,											
operaattorit ym.	1 171	752	342	77	2 243	2 216	2 301	2 306	1 850	2 253	2 764
Atk-yhdyshenkilö	46	32	13	1	2 372	2 340	2 451	2 444	1 946	2 291	3 051
Sovellusneuvoja	55	9	43	3	2 483	2 407	2 500	2 525	2 033	2 523	2 913
Pääkäyttäjä	33	3	29	1	2 447	2 478	2 245	2 393	2 787
Atk-tukihenkilö	424	269	122	33	2 166	2 156	2 187	2 223	1 825	2 177	2 653
Mikrotukihenkilö	179	139	33	7	2 182	2 161	2 266	2 261	1 813	2 182	2 737
Järjestelmätukihenkilö	112	92	18	2	2 353	2 359	2 324	2 373	1 906	2 398	2 722
IT-tukihenkilö	101	75	23	3	2 222	2 221	2 224	2 286	1 894	2 242	2 692
313 Optisten ja elektronisten											
laitteiden käyttäjät	84	35	36	13	2 357	2 386	2 329	2 397	1 803	2 198	3 121
314 Meri-, lento- ja satamallikenteen											
päälliköt ja ohjaajat	174	153	14	7	3 063	3 033	3 371	3 437	2 410	3 252	4 655
Satamavalvoja	112	107	2	3	2 784	3 176	2 311	3 023	4 369
315 Turvallisuuden ja laadun tarkastajat	1 581	1 347	174	60	3 087	3 105	2 941	3 304	2 523	3 195	4 177
Paloesimies	376	375	-	1	2 991	2 991	-	3 241	2 525	3 221	3 830
Palomestari	288	284	2	2	3 243	3 725	2 844	3 644	4 582
Palotarkastaja	216	169	36	11	2 729	2 734	2 707	2 949	2 425	2 840	3 597
Rakennustarkastaja	364	300	38	26	3 292	3 289	3 308	3 292	2 763	3 195	3 948
Työsuojelupäällikko	37	13	19	5	3 363	3 352	3 371	3 423	2 942	3 209	3 878
Työsuojeluvaiutettu	44	15	28	1	2 674	2 743	2 640	2 701	2 096	2 617	3 450
321 Maa- ja metsätaloustieteiden											
asiantuntijat	903	232	543	128	2 306	2 579	2 188	2 336	1 869	2 225	2 929
Laborantti	233	12	200	21	2 034	1 863	2 045	2 065	1 839	2 045	2 287
Laboratoriomestari	44	23	13	8	2 307	2 298	2 322	2 324	2 009	2 250	2 958
Maataloussihteeri	89	43	34	12	2 538	2 587	2 472	2 556	2 245	2 519	2 891
Tutkimusapulainen	107	6	86	15	2 057	1 874	2 070	2 079	1 864	2 007	2 432
Maaseutuasiamies	94	58	26	10	2 659	2 743	2 468	2 671	2 313	2 620	3 076
322 Terveystieteiden huollon asiantuntijat											
(lukuun ottamatta sairaanhoitoa)	6 451	569	5 032	850	2 403	2 526	2 388	2 426	2 076	2 354	2 857
Erikoishammashoitaja	37	-	33	4	2 289	-	2 289	2 311
Farmaseutti	388	15	307	66	2 503	2 438	2 507	2 576	2 256	2 531	2 937
Fysioterapeutti	2 429	200	1 911	318	2 282	2 237	2 286	2 297	2 056	2 300	2 502
Lääkintävaimistelija	107	9	71	27	2 253	2 243	2 254	2 253	1 996	2 240	2 482
Terveystarkastaja	412	123	252	37	2 595	2 643	2 571	2 596	2 250	2 586	2 911
Toimintaterapeutti	669	13	548	108	2 256	2 335	2 254	2 269	2 033	2 270	2 471
Ympäristösuojelusihteeri	54	18	28	8	2 896	3 025	2 814	2 896	2 509	2 886	3 287
Ympäristösuojelutarkastaja	35	10	22	3	2 988	3 129	2 900	2 988

Taulukko 3a. Kuntasektorin kuukausipalkat ammattiluokituksen ja ammatin mukaan.

Tabell 3a. Månadsavlönade inom den kommunala sektorn; löner efter yrkesklassificering och yrke.

Ammattiluokitus Yrkesklassificeringen	Lukumäärä				Säännöllisen työajan ansio €/kk			Kokonaisansio, €/kk			
	Antal				Lön för ordinarie arbetstid, €/månad			Totallönen, €/månad			
	Yhteensä	Miehet	Naiset	Osa-aikaiset	Yhteensä	Miehet	Naiset	Yhteensä	Desiili - Decil		
	Totalt	Män	Kvinnor	Deltidsanst.	Totalt	Män	Kvinnor	Totalt	1.	Med.	9.
Ympäristösihteeri	59	21	31	7	2 993	3 060	2 945	3 006	2 607	3 000	3 522
Ympäristötarkastaja	178	56	100	22	2 921	2 915	2 925	2 921	2 448	2 951	3 343
Ravitsemispäällikkö	212	3	191	18	2 420	2 448	2 076	2 374	2 949
Ravitsemistyonjohtaja	244	4	226	14	2 283	2 330	1 989	2 255	2 750
Ravitsemussuunnittelija	56	-	48	8	2 839	-	2 839	2 848	2 560	2 859	3 155
Ruokapalvelupäällikkö	108	1	106	1	2 899	2 934	2 377	2 816	3 597
Hammashohtaja	100	1	90	9	2 305	2 376	2 042	2 318	2 695
Työfysioterapeutti	95	7	69	19	2 359	2 256	2 371	2 374	2 142	2 378	2 536
Ravitsemisesimies	50	2	44	4	2 257	2 290	1 978	2 206	2 752
Ravitsemishohtaja	110	9	84	17	2 071	2 076	2 071	2 083	1 809	2 080	2 357
Suuhygienisti	648	12	531	105	2 336	2 288	2 337	2 381	2 104	2 347	2 606
323 Sairaanhoidajat, kättilöt ym.	49 658	2 751	40 386	6 521	2 635	2 838	2 621	2 711	2 229	2 595	3 325
Erikoissairaanhoidaja	299	23	235	41	2 539	2 634	2 528	2 575	2 248	2 488	3 074
Kuulontutkija	102	2	84	16	2 268	2 325	2 145	2 314	2 482
Kättilö	1 744	3	1 353	388	2 879	2 927	2 340	2 818	3 681
Laboratoriohoitaja	3 657	89	3 078	490	2 517	2 541	2 516	2 584	2 201	2 471	3 101
Röntgenhoitaja	1 883	203	1 514	166	2 559	2 658	2 546	2 698	2 228	2 557	3 257
Sairaanhoidaja	35 234	2 330	28 283	4 621	2 688	2 863	2 674	2 772	2 253	2 674	3 404
Terveystenhoitaja	5 213	20	4 563	630	2 343	2 296	2 343	2 364	2 116	2 369	2 581
Työterveyshoitaja	430	1	376	53	2 397	2 416	2 183	2 411	2 644
Vastaava hoitaja	243	24	202	17	2 707	2 887	2 686	2 741	2 363	2 691	3 201
Vastaava sairaanhoidaja	288	11	268	9	2 656	2 800	2 650	2 692	2 345	2 679	3 099
Vastaava terveydenhoitaja	34	-	34	-	2 667	-	2 667	2 725	2 415	2 706	2 970
Hengityshalvauspotilaan hoitaja	73	1	47	25	2 658	2 861	2 220	2 732	3 655
Psykiatrinen sairaanhoidaja	51	2	42	7	2 366	2 410	2 195	2 373	2 644
Sairaanhoidaja-terveydenhoitaja	53	-	47	6	2 522	-	2 522	2 535	2 161	2 429	2 961
341 Myynnin ja rahoituksen asiantuntijat	1 847	382	1 327	138	2 373	2 734	2 267	2 404	1 975	2 244	3 021
Hankintasihteeri	127	15	103	9	2 298	2 296	2 298	2 339	2 033	2 257	2 648
Isännöitsijä	84	57	20	7	2 871	2 872	2 867	2 878	2 445	2 805	3 297
Kiinteistörekisterinhoitaja	58	1	50	7	2 252	2 252	2 074	2 243	2 452
Markkinointisihteeri	49	2	43	4	2 285	2 285	1 964	2 238	2 858
Myyntisihteeri	45	1	41	3	2 117	2 275	1 984	2 144	2 704
Ostaja	36	7	27	2	2 406	2 404	2 407	2 441	2 029	2 373	2 903
Toimistonhoitaja	528	21	466	41	2 235	2 199	2 237	2 260	2 026	2 201	2 550
Työnjohtaja	128	98	24	6	2 304	2 297	2 331	2 308	1 961	2 286	2 662
Rahoitussihteeri	35	1	33	1	2 338	2 338	2 118	2 274	2 627
Toimistoiesimies	59	7	49	3	2 444	2 504	2 435	2 445	2 220	2 398	2 774
Asiakaspalvelussihteeri	185	4	165	16	2 076	2 097	1 903	2 057	2 273
Tekninen isännöitsijä	45	42	2	1	3 066	3 081	2 540	3 209	3 417
Asiakassihteeri	53	1	50	2	2 022	2 033	1 876	2 002	2 179
342 Liike-elämän palvelujen välittäjät	108	21	75	12	2 411	2 564	2 369	2 447	1 911	2 369	2 992
343 Hallinnolliset toimihenkilöt	9 190	217	7 961	1 012	2 171	2 394	2 165	2 205	1 937	2 111	2 597
Asuntosihteri	87	13	67	7	2 422	2 396	2 426	2 459	2 099	2 384	2 871
Hallintosihteeri	474	16	434	24	2 491	2 744	2 481	2 517	2 122	2 409	3 051
Kaupunginjohtajan sihteeri	36	-	35	1	2 472	-	2 472	2 492	2 226	2 490	2 841
Kirjanpitäjä	537	20	475	42	2 220	2 118	2 224	2 254	1 988	2 202	2 507
Koulusihteeri	1 063	14	916	133	2 049	1 899	2 052	2 053	1 912	2 052	2 185
Osastosihteeri	501	5	443	53	2 217	2 244	1 978	2 161	2 610

Taulukko 3a. Kuntasektorin kuukausipalkat ammattiluokituksen ja ammatin mukaan.
Tabell 3a. Månadsavlönade inom den kommunala sektorn; löner efter yrkesklassificering och yrke.

Ammattiluokitus Yrkesklassificeringen	Lukumäärä				Säännöllisen työajan ansio €/kk			Kokonaisansio, €/kk			
	Antal				Lön för ordinarie arbetstid, €/månad			Totallönen, €/månad			
	Yhteensä	Miehet	Naiset	Osa-aikaiset	Yhteensä	Miehet	Naiset	Yhteensä	Desiili	- Decl	
	Totalt	Män	Kvinnor	Deltidsanst.	Totalt	Män	Kvinnor	Totalt	1.	Med.	9.
Projektsihteeri	226	21	181	24	2 231	2 464	2 203	2 232	1 842	2 186	2 664
Reskontranhoitaja	54	-	51	3	2 121	-	2 121	2 132	1 970	2 076	2 402
Kiinteistösihteeri	65	2	62	1	2 212	2 220	1 937	2 135	2 504
Osastonsihteeri	5 041	39	4 372	630	2 102	2 200	2 101	2 149	1 911	2 081	2 460
Palvelussuhdesihteeri	32	2	29	1	2 324	2 324
Työterveyssihteeri	44	-	40	4	2 069	-	2 069	2 084	1 941	2 073	2 282
Johdon sihteeri	170	-	163	7	2 497	-	2 497	2 530	2 135	2 416	3 123
Maaseutusihteen	94	47	38	9	2 539	2 601	2 457	2 539	2 210	2 541	2 911
Henkilöstöpalvelusihteeri	54	1	48	5	2 085	2 120	1 958	2 093	2 343
Projektassistenti	59	6	44	9	2 198	2 029	2 223	2 204	1 843	2 219	2 603
Johdon assistentti	43	-	41	2	2 571	-	2 571	2 616	2 195	2 453	3 393
Edunvalvontasihteeri	92	4	86	2	2 057	2 069	1 915	2 049	2 202
344 Tuulivirkamiehet, raja- ja merivartijat, verovalmistelijat ym.	648	59	532	57	2 224	2 452	2 200	2 241	1 936	2 136	2 811
Elatusturvakäsittelijä	41	-	38	3	2 094	-	2 094	2 121	1 928	2 093	2 288
Eläkeratkaisija	91	12	67	12	2 816	2 890	2 802	2 824	2 559	2 825	3 137
Etuuskäsittelijä	466	37	393	36	2 091	2 041	2 095	2 106	1 903	2 093	2 248
346 Sosiaalialan ohjaajat ym.	7 445	1 220	5 399	826	2 289	2 221	2 305	2 303	1 891	2 246	2 787
Askartelunohjaaja	185	18	146	21	2 098	2 128	2 093	2 105	1 908	2 096	2 263
Avohuollon ohjaaja	36	-	34	2	2 343	-	2 343	2 343
Erityisnuorisotyöntekijä	72	27	43	2	2 182	2 256	2 131	2 208	1 913	2 148	2 514
Johtava ohjaaja	69	11	55	3	2 624	2 514	2 644	2 647	2 264	2 593	2 999
Kehitysvammaohjaaja	190	28	141	21	2 205	2 177	2 210	2 205	1 935	2 161	2 580
Kotihoidon ohjaaja	186	-	185	1	2 723	-	2 723	2 763	2 437	2 793	3 027
Kotipalveluohjaaja	229	-	218	11	2 541	-	2 541	2 554	2 311	2 544	2 722
Nuoriso-ohjaaja	764	256	400	108	2 120	2 165	2 090	2 132	1 831	2 096	2 456
Nuorisosihteeri	84	20	60	4	2 454	2 445	2 457	2 457	2 085	2 461	2 799
Perheohjaaja	86	5	75	6	2 253	2 253	2 008	2 206	2 628
Perhepäivähoidon ohjaaja	225	1	204	20	2 687	2 687	2 473	2 677	2 909
Päivähoidon ohjaaja	138	9	125	4	2 735	2 859	2 728	2 741	2 509	2 694	3 005
Sosiaalikasvattaja	62	8	49	5	2 518	2 722	2 477	2 518	2 233	2 499	2 839
Sosiaaliohjaaja	923	63	804	56	2 284	2 270	2 285	2 294	2 013	2 279	2 565
Toiminnanohjaaja	93	10	71	12	2 110	2 168	2 101	2 118	1 828	2 114	2 329
Tyonjohtaja	62	42	16	4	2 343	2 382	2 236	2 343	2 001	2 284	2 787
Työnohjaaja, sairaalassa ja huoltol.	51	19	30	2	2 238	2 150	2 287	2 263	1 945	2 106	2 786
Työn- ja askartelunohjaaja	333	63	249	21	2 077	2 154	2 058	2 080	1 798	2 049	2 390
Vammaisohjaaja	97	18	75	4	2 296	2 440	2 265	2 328	1 972	2 271	2 822
Vapaa-ajan ohjaaja	75	28	39	8	2 001	2 007	1 996	2 037	1 724	2 008	2 255
Työnohjaaja	211	70	119	22	2 148	2 071	2 197	2 148	1 807	2 145	2 493
Viriketoiminnan ohjaaja	72	1	45	26	2 025	2 031	1 865	2 023	2 203
Lastenkodin ohjaaja	130	34	89	7	2 674	2 751	2 647	2 713	2 402	2 673	3 114
Ohjaaja (lastenhuoltolaitoksessa)	152	22	124	6	2 572	2 591	2 568	2 589	2 064	2 555	3 053
Ohjaaja (kehitysvammalaitoksessa)	193	14	146	33	2 315	2 370	2 309	2 316	1 993	2 248	2 772
Nuorisotyöntekijä	126	26	82	18	2 007	2 093	1 982	2 011	1 735	2 006	2 362
Kuntoutusohjaaja	335	16	281	38	2 339	2 311	2 341	2 387	2 113	2 365	2 600
Vammaisten avustaja/ohjaaja	91	5	60	26	1 871	1 871	1 641	1 848	2 077
Asumisohjaaja	49	6	41	2	2 369	2 643	2 050	2 557	3 255
Palveluasiantuntija	117	6	107	4	2 131	2 146	1 929	2 102	2 470

Taulukko 3a. Kuntasektorin kuukausipalkat ammattiluokituksen ja ammatin mukaan.

Tabell 3a. Månadsavlönade inom den kommunala sektorn; löner efter yrkesklassificering och yrke.

Ammattiluokitus Yrkesklassificeringen	Lukumäärä				Säännöllisen työajan ansio €/kk			Kokonaisansio, €/kk			
	Antal				Lön för ordinarie arbetstid, €/månad			Totallönen, €/månad			
	Yhteensä	Miehet	Naiset	Osa-aikaiset	Yhteensä	Miehet	Naiset	Yhteensä	Desiili - Decil		
	Totalt	Män	Kvinnor	Delårsanst.	Totalt	Män	Kvinnor	Totalt	1.	Med.	9.
Nuorisohjaaja	117	31	73	13	2 108	2 180	2 082	2 110	1 896	2 085	2 370
Työpajan ohjaaja	64	24	33	7	1 914	1 924	1 907	1 914	1 695	1 892	2 210
Kehitysvammaisten ohjaaja	51	6	38	7	2 257	2 259	1 982	2 195	2 618
Työvalmentaja	182	78	93	11	2 003	1 935	2 063	2 003	1 724	2 044	2 296
Palveluohjaaja	231	20	194	17	2 293	2 232	2 299	2 308	1 996	2 275	2 627
Asumispalvelujen ohjaaja	64	14	49	1	2 494	2 540	2 481	2 507	2 147	2 507	2 805
Yksilövalmentaja (nuorten työpaja)	37	5	30	2	2 112	2 112	1 741	2 048	2 527
Työpajaohjaaja	43	19	22	2	2 075	2 116	2 041	2 075	1 823	2 077	2 285
Aamu- ja iltapaivatoiminnan ohjaaja	106	1	64	41	1 805	1 805	1 617	1 791	2 020
347 Taidealan asiantuntijat,											
viihdetalenteilla, urheilijat ym.	1 010	462	430	118	2 153	2 211	2 086	2 190	1 813	2 120	2 630
Liikunnanohjaaja	267	87	148	32	2 054	2 074	2 041	2 066	1 810	2 024	2 388
Näyttämöies	51	48	2	1	2 044	2 143	1 690	2 093	2 700
Umaopettaja	49	14	27	8	1 950	1 956	1 947	1 954	1 718	1 980	2 204
Erityisliikunnanohjaaja	33	4	28	1	2 070	2 074
411 Sihteerit, tekstinkäsittelijät ym.	12 349	316	10 714	1 319	2 097	2 062	2 098	2 119	1 873	2 079	2 366
Apulaiskansiisti	106	4	88	14	2 014	2 021	1 842	2 011	2 216
Kanslisti	2 667	55	2 300	312	2 068	2 040	2 068	2 083	1 888	2 063	2 264
Konekirjoittaja	122	2	99	21	1 937	1 943	1 793	1 933	2 124
Koulutussihteeri	244	5	228	11	2 090	2 091	1 886	2 069	2 322
Kurssisihteeri	50	4	42	4	2 100	2 128	1 894	2 103	2 314
Sihteeri	318	6	284	28	2 343	2 261	2 345	2 358	2 006	2 276	2 879
Tekstinkäsittelijä	676	23	574	79	1 938	1 912	1 939	2 001	1 773	1 930	2 344
Toimistos sihteeri	6 584	145	5 748	691	2 111	2 081	2 112	2 132	1 898	2 096	2 365
Opiston sihteeri	37	2	32	3	2 035	2 035	1 769	2 031	2 278
Kiinikkasihteeri	45	-	40	5	2 583	-	2 583	2 629	2 258	2 624	2 792
Palvelusihteeri	743	14	653	76	2 039	1 929	2 041	2 062	1 836	2 041	2 262
Arkistointisihteeri	66	8	52	6	1 959	2 048	1 945	1 993	1 834	1 930	2 264
Maksuliikesihteen	32	2	29	1	2 054	2 054
Lupasihteeri	34	-	30	4	2 103	-	2 103	2 145	1 935	2 113	2 255
Asiakaspalveluvirkailija	61	17	31	13	2 059	2 083	2 046	2 066	1 908	2 062	2 222
Opistos sihteeri	41	-	36	5	2 030	-	2 030	2 048	1 936	2 028	2 147
412 Palkanlaskijat, vakuutus-											
käsittelijät ym.	2 132	57	1 914	161	2 206	2 146	2 207	2 235	1 995	2 178	2 510
Kassanhoitaja	60	2	49	9	2 096	2 117	1 901	2 093	2 330
Kirjaaja	39	1	36	2	2 163	2 201	1 998	2 139	2 554
Laskentasihteeri	405	9	368	28	2 212	2 240	2 211	2 264	1 966	2 175	2 627
Palkanlaskija	329	11	299	19	2 197	2 080	2 201	2 225	2 012	2 190	2 453
Palkkakirjanpitäjä	147	2	136	9	2 188	2 220	1 996	2 171	2 507
Palkkasihteeri	941	23	845	73	2 194	2 117	2 196	2 214	2 032	2 178	2 447
413 Kuljetuksen ja varastoinnin											
toimistotyöntekijät	814	423	293	98	2 157	2 190	2 106	2 221	1 818	2 079	2 823
Kalustonhoitaja	90	79	-	11	1 993	1 993	-	2 166	1 802	2 013	2 823
Keskusvarastonhoitaja	83	28	40	15	2 088	2 060	2 108	2 093	1 892	2 055	2 347
Varastonhoitaja	281	144	107	30	2 040	2 055	2 020	2 068	1 797	2 028	2 417
414 Kirjastojen, postitoimistojen											
ym. työntekijät	4 943	1 458	2 525	960	1 958	1 933	1 973	1 978	1 703	1 961	2 240
Järjestelyapulainen	111	9	33	69	1 643	1 543	1 675	1 643	1 473	1 631	1 863

Taulukko 3a. Kuntasektorin kuukausipalkat ammattiluokituksen ja ammatin mukaan.
Tabell 3a. Månadsavlönade inom den kommunala sektorn; löner efter yrkesklassificering och yrke.

Ammattiluokitus Yrkesklassificeringen	Lukumäärä				Säännöllisen työajan ansio €/kk			Kokonaisansio, €/kk			
	Antal				Lön för ordinarie arbetstid, €/månad			Totalt lön, €/månad			
	Yhteensä	Miehet	Naiset	Osa-aikaiset	Yhteensä	Miehet	Naiset	Yhteensä	Desiili	- Decil	
	Totalt	Män	Kvinnor	Deltidsanst.	Totalt	Män	Kvinnor	Totalt	1.	Med.	9.
Kirjastoapulainen	122	4	57	61	1 826	1 838	1 484	1 847	2 180
Kirjastosihteer	90	4	75	11	2 100	2 122	1 886	2 060	2 369
Kirjastovirkailija	2 022	198	1 514	310	1 970	1 957	1 971	1 971	1 779	1 978	2 128
Vahtimestari	1 155	784	207	164	1 908	1 915	1 882	1 957	1 659	1 875	2 342
Virastomestari	172	150	12	10	1 907	1 910	1 867	2 000	1 693	1 938	2 468
Tietopalvelusihteer	171	14	144	13	2 089	2 004	2 096	2 106	1 833	2 108	2 332
Kirjastoautonkuljettaja-virkailija	35	31	3	1	1 998	2 018	1 882	2 012	2 214
Erikoiskirjastovirkailija	137	30	89	18	2 237	2 230	2 239	2 237	2 052	2 220	2 448
Museoavustaja	90	21	36	33	1 817	1 767	1 848	1 817	1 617	1 809	2 027
Kirjastoavustaja	134	8	67	59	1 786	1 742	1 790	1 786	1 638	1 798	1 946
Arkistosihteer	35	5	28	2	1 921	1 921	1 768	1 956	2 043
419 Muut toimistotyöntekijät	2 204	249	1 472	483	2 066	2 120	2 057	2 079	1 706	2 024	2 500
Suunnitteluavustaja	267	28	210	29	2 119	2 156	2 114	2 123	1 928	2 096	2 368
Tekninen avustaja	84	18	52	14	2 048	2 021	2 057	2 051	1 843	2 027	2 286
Toimistoapulainen	83	2	44	37	1 802	1 805	1 609	1 773	2 087
Toimistotyöntekijä	256	13	140	103	1 799	1 770	1 802	1 814	1 612	1 773	2 043
Toimistovirkailija	742	25	562	155	1 959	1 849	1 964	1 979	1 741	1 962	2 192
Projektityöntekijä	508	113	298	97	2 337	2 256	2 367	2 347	1 823	2 309	2 933
Paikkatietokäsittelijä	56	4	48	4	2 058	2 058	1 880	2 046	2 219
421 Rahallikenteen asiakaspalvelu- työntekijät	240	12	190	38	2 098	2 193	2 092	2 136	1 807	2 108	2 535
Lippukassanhoitaja	79	2	57	20	2 025	2 079	1 807	2 084	2 310
Maksuliikennesihteer	33	-	32	1	2 125	-	2 125	2 160	1 938	2 141	2 480
422 Muut asiakaspalvelutyöntekijät	2 769	62	2 308	399	2 087	2 153	2 085	2 100	1 863	2 075	2 324
Hammashuollon vastaanottoavustaja	66	-	50	16	1 861	-	1 861	1 868	1 602	1 877	2 084
Puhelinvaihteenhoitaja	47	-	40	7	1 935	-	1 935	1 939	1 804	1 948	2 086
Puhelunvälittäjä	301	5	244	52	2 066	2 076	1 838	1 985	2 411
Terveyskeskusavustaja	1 643	15	1 404	224	2 105	2 107	2 105	2 120	1 959	2 093	2 305
Terveyskeskusavustaja vastaanottoap.	46	-	39	7	2 140	-	2 140	2 140	2 016	2 116	2 246
Vastaanottoavustaja	52	1	40	11	1 869	1 923	1 647	1 819	2 259
Vastaanottohoitaja	33	-	32	1	2 102	-	2 102	2 111	1 875	2 089	2 382
Asiakasneuvoja	96	4	77	15	2 100	2 102	1 829	2 025	2 640
Palveluneuvoja	204	25	158	21	2 053	2 059	2 053	2 058	1 843	2 042	2 244
511 Matkustuspalvelutyöntekijät	129	41	72	16	2 203	2 306	2 147	2 252	1 907	2 181	2 732
Matkalippujen tarkastaja	90	38	49	3	2 231	2 324	2 162	2 293	1 935	2 281	2 733
512 Ravintola- ja suurtaloustyöntekijät	8 536	321	7 281	934	2 073	2 129	2 071	2 086	1 809	2 017	2 431
Emäntä	441	2	399	40	2 144	2 149	1 929	2 114	2 404
Emäntä-keittäjä	99	4	85	10	2 085	2 085	1 941	2 058	2 251
Keittäjä	2 124	48	1 829	247	2 036	2 047	2 036	2 043	1 824	2 003	2 309
Keittäjä-emäntä	88	-	71	17	2 050	-	2 050	2 054	1 875	2 035	2 270
Keittäjä-siivooja	238	1	190	47	1 870	1 872	1 726	1 869	2 032
Keittäjä-siivooja-talonmies	86	-	76	10	1 890	-	1 890	1 896	1 720	1 891	2 065
Kokki	1 252	107	1 039	106	2 010	1 964	2 015	2 018	1 790	1 989	2 276
Siivoustyönjohtaja	207	3	196	8	2 391	2 396	2 088	2 366	2 747
Työnohjaaja, siivoustoimessa	99	-	91	8	2 157	-	2 157	2 177	1 976	2 140	2 418
Tarjoilija	57	3	40	14	1 939	1 953	1 741	1 992	2 142
Keittiöpaällikkö	69	12	56	1	2 374	2 781	2 283	2 395	2 068	2 314	2 764
Kassa-tarjoilija	41	4	35	2	1 790	1 790	1 655	1 799	1 927

Taulukko 3a. Kuntasektorin kuukausipalkat ammattiluokituksen ja ammatin mukaan.
Tabell 3a. Månadsavlönade inom den kommunala sektorn; löner efter yrkesklassificering och yrke.

Ammattiluokitus Yrkesklassificeringen	Lukumäärä				Säännöllisen työajan ansio €/kk			Kokonaisansio, €/kk			
	Antal				Lön för ordinarie arbetstid, €/månad			Totallönen, €/månad			
	Yhteensä		Miehet	Naiset	Osa-aikaiset	Yhteensä	Miehet	Naiset	Yhteensä Desiili - Decil		
	Totalt	Män	Kvinnor	Deltidсанst.	Totalt	Män	Kvinnor	Totalt	1.	Med.	9.
Ruokapalveluesimies	778	19	710	49	2 104	2 175	2 103	2 123	1 862	2 083	2 397
Suurtaloukokki	546	11	497	38	2 021	1 867	2 023	2 025	1 824	1 982	2 309
Siivoustyönohjaaja	48	1	42	5	2 138	2 151	1 903	2 085	2 442
Palveluesimies	198	34	161	3	2 729	2 663	2 742	2 778	2 262	2 770	3 341
Ruokapalveluohjaaja	31	-	30	1	2 511	-	2 511	2 518
Ruokapalveluvastaava	674	4	540	130	1 923	1 933	1 767	1 919	2 090
Ruokapalvelutyönjohtaja	48	2	41	5	2 059	2 072	1 791	2 088	2 493
Vastaava ruokapalvelutyöntekijä	93	-	64	29	1 839	-	1 839	1 839	1 603	1 847	1 983
Dieetikokki	34	2	30	2	2 025	2 028
Palveluvastaava	333	10	273	50	2 023	2 046	2 022	2 036	1 717	1 887	2 802
Puhtaanapitovastaava	52	4	39	9	1 763	1 763	1 611	1 739	1 927
513 Perus- ja lähilhoitajat, lasten- ja kodinhoitajat ym.	104 628	4 536	82 785	17 307	2 169	2 425	2 154	2 192	1 755	2 119	2 694
Apuhoitaja	97	2	64	31	2 448	2 455	2 161	2 484	2 717
Asuntolanhoitaja	110	31	65	14	2 156	2 047	2 211	2 177	1 724	2 143	2 688
Hammashoitaja	2 839	11	2 445	383	2 049	2 001	2 049	2 080	1 877	2 068	2 240
Hoitaja	8 124	269	7 078	777	2 343	2 378	2 341	2 357	1 980	2 330	2 769
Hoitoapulainen	255	8	173	74	1 860	1 870	1 589	1 834	2 316
Kehitysvammas- ja kehitysvammahoitaja	1 024	86	722	216	2 357	2 395	2 352	2 385	1 889	2 321	2 942
Kehitysvammatyöntekijä	45	3	31	11	2 296	2 298
Kerho-ohjaaja	357	18	98	241	1 814	1 847	1 807	1 825	1 568	1 826	2 036
Kodinhoitaja	5 162	30	4 455	677	2 286	2 146	2 287	2 300	2 005	2 263	2 622
Kolmiperhehoitaja	184	1	167	16	1 774	1 784	1 635	1 778	1 923
Kotiavustaja	1 686	28	1 166	492	2 021	1 818	2 026	2 035	1 730	2 005	2 355
Kouluavustaja	584	7	129	448	1 822	1 824	1 544	1 840	2 040
Koulutyöntekijä	86	-	66	20	1 892	-	1 892	1 896	1 730	1 894	2 059
Lastenhoitaja	13 947	217	12 767	963	2 065	1 983	2 066	2 068	1 835	2 046	2 262
Lastenhoitaja	83	15	55	13	2 352	2 948	2 192	2 395	1 721	2 361	3 142
Lääkintävahtimestari	512	371	105	36	2 444	2 448	2 432	2 568	2 019	2 449	3 239
Lääkintävahtimestari-sairaankuljettaja	141	110	29	2	2 671	2 682	2 629	2 960	2 491	2 862	3 556
Mielenterveyshoitaja	1 933	716	1 100	117	2 624	2 711	2 566	2 664	2 164	2 637	3 156
Mielisairaanhoitaja	697	316	349	32	2 605	2 702	2 516	2 660	2 125	2 621	3 158
Ohjaaja	214	21	168	25	1 955	1 839	1 971	1 956	1 758	1 953	2 125
Osastoapulainen	74	-	59	15	1 947	-	1 947	1 953	1 610	1 808	2 351
Palvelutyöntekijä	71	5	53	13	1 792	1 796	1 682	1 769	1 955
Perhepäivähoitaja	10 766	10	10 228	528	1 756	1 757	1 756	1 815	1 547	1 785	2 117
Päivähoitoapulainen	50	2	35	13	1 721	1 722
Päiväkotiapulainen	1 320	15	889	416	1 759	1 668	1 760	1 759	1 588	1 764	1 913
Sairaankuljettaja	453	320	129	4	2 522	2 568	2 404	2 672	2 102	2 676	3 216
Vammaishoitaja	1 144	113	939	92	2 358	2 374	2 356	2 376	1 940	2 366	2 838
Vastaava ohjaaja	49	3	39	7	2 272	2 272	2 044	2 270	2 521
Välinehoitaja	1 689	53	1 434	202	1 899	1 926	1 898	1 954	1 704	1 895	2 302
Päiväkodin harjoittelija	45	3	37	5	1 298	1 298
Hoitaja, apuh.rinnastettava	198	10	170	18	2 324	2 287	2 326	2 340	2 003	2 243	2 767
Hoitaja, apuh.rinnast.terv.keskuksessa	36	-	34	2	2 345	-	2 345	2 350
Hoitaja (lasten- ja nuorisohuoltolait.)	182	41	129	12	2 662	2 709	2 647	2 705	2 265	2 678	3 142
Hoitaja (kehitysvammalaitoksessa)	313	41	229	43	2 428	2 430	2 428	2 464	2 046	2 417	2 998
Asuntolaohjaaja	482	39	351	92	2 367	2 313	2 373	2 391	1 981	2 339	2 914

Taulukko 3a. Kuntasektorin kuukausipalkat ammattiluokituksen ja ammatin mukaan.

Tabell 3a. Månadsavlönade inom den kommunala sektorn; löner efter yrkesklassificering och yrke.

Ammattiluokitus Yrkesklassificeringen	Lukumaara				Säännöllisen työajan ansio €/kk			Kokonaisansio, €/kk			
	Antal				Lön för ordinarie arbetstid, €/månad			Totalt lön, €/månad			
	Yhteensä	Miehet	Naiset	Osa-aikaiset	Yhteensä	Miehet	Naiset	Yhteensä	Desiili	Decl	
	Totalt	Män	Kvinnor	Deltidsanst.	Totalt	Män	Kvinnor	Totalt	1.	Med.	9.
Avustava ohjaaja	62	14	29	19	1 714	1 669	1 737	1 714	1 473	1 724	1 958
Erityisavustaja	758	29	603	126	1 816	1 757	1 819	1 817	1 639	1 824	2 001
Koulunkäyntiavustaja	8 486	229	2 180	6 077	1 849	1 808	1 854	1 853	1 641	1 864	2 036
Päiväkotiavustaja	229	2	163	64	1 778	1 778	1 584	1 798	1 938
Perushoitaja	13 666	334	11 644	1 688	2 463	2 446	2 464	2 490	2 073	2 459	2 926
Ryhmäavustaja	565	9	455	101	1 777	1 695	1 779	1 777	1 603	1 780	1 951
Päivähoitaja	2 245	26	2 079	140	2 016	1 964	2 016	2 017	1 815	2 016	2 176
Kotipalvelutyöntekijä	49	1	30	18	2 341	2 345
Vanhustyöntekijä	235	2	189	44	2 301	2 313	1 845	2 343	2 686
Lastenhoitaja-päivähoitaja	95	3	87	5	1 988	1 992	1 802	1 991	2 161
Lääketyöntekijä	210	5	185	20	1 939	1 943	1 782	1 948	2 100
Päivähoitoavustaja	145	1	111	33	1 753	1 753	1 605	1 778	1 907
Ryhmäperhepäivähoitaja	1 979	5	1 772	202	1 845	1 849	1 642	1 846	2 038
Kehitysvammaisten hoitaja	91	7	79	5	2 077	2 192	2 064	2 080	1 837	2 020	2 398
Henkilökohtainen avustaja	729	24	423	282	1 773	1 742	1 775	1 784	1 563	1 755	1 990
Avustaja	551	23	428	100	1 729	1 664	1 733	1 730	1 540	1 694	1 965
Vastaanottokeskuksen ohjaaja	48	16	28	4	2 363	2 482	2 295	2 571	1 924	2 492	3 325
Lähihoitaja	15 715	498	13 880	1 337	2 282	2 317	2 281	2 297	1 942	2 265	2 677
Perhetyöntekijä	770	23	697	50	2 106	2 106	2 106	2 108	1 889	2 085	2 329
Kiertävä perhepäivähoitaja	38	1	36	1	1 781	1 788	1 582	1 811	1 891
Kolmiperhepäivähoitaja	41	-	33	8	1 713	-	1 713	1 715
Avopalveluohjaaja	94	-	90	4	2 554	-	2 554	2 555	2 344	2 552	2 757
Lähihoitaja-kodinhoitaja	49	2	35	12	2 160	2 169
Hoito- ja kasvatushenkilö	31	1	29	1	2 243	2 266
Lääkintäesimies	38	34	4	-	3 246	3 363	2 793	3 388	3 854
Vaikkeimmin vammaisten avustaja	38	-	35	3	1 902	-	1 902	1 902
Päiväkotityöntekijä	100	-	66	34	1 843	-	1 843	1 843	1 654	1 858	2 009
Ensihoitaja	178	142	34	2	2 806	2 803	2 820	2 903	2 085	2 996	3 570
Lähihoitajajärjoittelijä	106	8	95	3	1 787	1 820
Kotihoitaja	42	-	39	3	1 935	-	1 935	1 935
Päiväkodin lastenhoitaja	107	1	96	10	1 897	1 897	1 757	1 929	2 054
Autististen lasten koulunkäyntiavustaja	48	10	30	8	1 935	1 794	1 983	1 939
Koulunkäyntiavustaja/kerho-ohjaaja	40	1	35	4	1 812	1 812
Iltapäiväkerhon ohjaaja	231	2	49	180	1 775	1 776	1 593	1 754	1 990
Perhepäivähoitaja	142	-	121	21	1 794	-	1 794	1 800	1 553	1 773	2 057
514 Henkilökohtaisen palvelun työntekijät	865	68	632	165	2 060	2 074	2 058	2 068	1 820	2 067	2 252
Jalkojen hoitaja	56	-	47	9	2 058	-	2 058	2 083	1 808	2 052	2 269
Kuntohoitaja	526	33	416	77	2 089	2 069	2 091	2 091	1 985	2 082	2 192
Kylvettäjä	118	3	86	29	1 911	1 917	1 694	1 835	2 305
516 Suojelu- ja vartiointityöntekijät	3 713	3 243	295	175	2 476	2 520	1 965	2 608	1 947	2 635	3 162
Palomies	2 250	2 233	10	7	2 511	2 512	2 295	2 647	2 122	2 643	3 129
Uinnin valvoja	180	75	74	31	1 942	1 957	1 925	1 963	1 696	1 971	2 204
Vartija	79	58	20	1	1 940	1 969	1 849	2 020	1 558	2 000	2 519
Ylipalomies	531	529	-	2	2 712	2 712	-	2 865	2 450	2 844	3 264
Palomies-sairaankuljettaja	145	140	5	-	2 545	2 780	2 270	2 721	3 390
Pysäköinnintarkastaja	177	44	124	9	1 910	1 949	1 895	1 943	1 682	1 898	2 360
611 Pelto- ja puutarhaviljelijät	458	208	185	65	2 194	2 263	2 097	2 240	1 547	2 214	2 876
Puistotyönjohtaja	35	22	13	-	2 337	2 328	2 351	2 351	2 144	2 335	2 559

Taulukko 3a. Kuntasektorin kuukausipalkat ammattiluokituksen ja ammatin mukaan.

Tabell 3a. Månadsavlönade inom den kommunala sektorn; löner efter yrkesklassificering och yrke.

Ammattiluokitus Yrkesklassificeringen	Lukumäärä				Säännöllisen työajan ansio €/kk			Kokonaisansio, €/kk			
	Antal				Lön för ordinarie arbetstid, €/månad			Totaltön, €/månad			
	Yhteensä	Miehet	Naiset	Osa-aikaiset	Yhteensä	Miehet	Naiset	Yhteensä	Desilli - Decil		
	Totalt	Män	Kvinnor	Deltidsanst.	Totalt	Män	Kvinnor	Totalt	1.	Med.	9.
Puutarhuri	116	38	72	6	2 204	2 358	2 108	2 263	1 715	2 187	2 972
Työnjohtaja	39	31	5	3	2 470	2 560	2 202	2 475	2 849
Puistotyöntekijä	115	39	29	47	1 666	1 708	1 571	1 666	1 448	1 573	1 877
612 Eläintenkasvattajat ja -hoitajat	4 613	1 334	1 275	2 004	2 147	2 165	2 129	2 181	1 869	2 161	2 511
Eläinlääkäri	57	12	37	8	2 059	2 176	2 015	2 110	1 684	2 158	2 475
Johtava maatalouslomittaja	123	26	84	13	2 145	2 104	2 156	2 203	2 030	2 156	2 412
Karjanhoitaja	42	6	32	4	2 105	1 906	2 145	2 187	1 765	2 097	2 633
Maatalouslomittaja	4 184	1 242	1 054	1 888	2 155	2 171	2 136	2 186	1 881	2 170	2 509
Maatalouslomittaja	159	40	35	84	1 953	1 966	1 937	1 976	1 666	1 921	2 358
614 Metsurit ja metsätyöntekijät	70	55	1	14	2 210	2 247	1 756	2 280	2 692
712 Rakennustyöntekijät ym.	240	189	12	39	2 116	2 089	2 647	2 254	1 796	2 114	3 002
Kirvesmies	54	51	-	3	2 053	2 053	-	2 105	1 837	2 064	2 331
713 Rakennusten viimeistelytyöntekijät	263	231	17	15	2 113	2 114	2 108	2 375	1 908	2 204	3 109
Asentaja	37	34	-	3	2 078	2 078	-	2 212	1 811	2 108	2 682
Erikoisammattimies	76	56	14	6	2 072	2 071	2 077	2 313	1 942	2 127	2 957
Putkiasentaja	32	31	-	1	2 072	2 072	-	2 576	1 865	2 541	3 448
Sähköasentaja	73	69	3	1	2 170	2 395	1 902	2 281	3 178
714 Maalarit ja rakennuspuhdistajat	57	45	4	8	2 041	2 104	1 760	2 007	2 544
722 Sepät, työkaluntekijät ja koneen asettajat	222	35	16	171	1 543	1 507	1 593	1 548
Työpajan työntekijä	222	35	16	171	1 543	1 507	1 593	1 548
723 Koneasentajat ja -korjaajat	1 160	960	59	141	2 080	2 088	1 944	2 262	1 837	2 103	2 972
Ammattimies	697	596	16	85	2 097	2 100	1 987	2 300	1 886	2 132	3 003
Ammattityöntekijä	41	17	22	2	1 811	1 802	1 819	1 866	1 632	1 818	2 008
Erikoisammattimies	382	328	10	44	2 215	2 220	2 067	2 440	1 910	2 223	3 417
Nuor ammattimies	35	30	4	1	1 922	2 074	1 680	1 999	2 531
Vanh ammattimies	205	175	12	18	2 038	2 047	1 918	2 245	1 832	2 071	3 080
724 Sähkö-, elektroniikka- ja tietoliikennelaitteiden asentajat ja korjaajat	245	222	12	11	2 445	2 462	2 090	2 794	1 997	2 524	3 957
Sähkömestari	34	34	-	-	3 075	3 075	-	3 713	2 524	3 522	5 015
Lääkintälaitemekaanikko	44	40	4	-	2 305	2 457	2 099	2 330	3 188
731 Hienomekaanikot	45	25	15	5	2 095	2 094	2 096	2 145	1 857	2 091	2 775
734 Painopinnan valmistajat, tekstiilipainajat ym.	69	13	48	8	2 115	2 568	2 026	2 175	1 731	2 042	3 109
742 Puutavaran käsittelijät, puusepät ym.	59	44	4	11	1 919	1 919	1 492	1 978	2 175
743 Kutojat, vaatturit ym.	129	4	93	32	1 933	1 953	1 655	1 871	2 372
Ompelija	81	-	54	27	1 858	-	1 858	1 861	1 653	1 843	2 073
815 Kemianteollisuuden prosessinvalvojat	42	42	-	-	3 256	3 256	-	3 519	3 055	3 469	4 147
Prosessinvalvoja	41	41	-	-	3 296	3 296	-	3 560	3 057	3 481	4 167
816 Voimalaitosten, vesilaitosten ym. koneenhoitajat	782	667	23	92	2 274	2 277	2 185	2 513	1 880	2 386	3 247
Käytönvalvoja	46	45	-	1	2 687	2 687	-	2 784	2 328	2 880	3 194
Laitosmies	339	301	1	37	2 093	2 306	1 846	2 148	2 944
Puhdistamon hoitaja	48	46	-	2	2 304	2 304	-	2 733	1 943	2 730	3 518
Vesilaitoksen hoitaja	47	44	-	3	2 215	2 215	-	2 554	2 007	2 379	3 324
825 Painajat, jälkikäsittelijät ja paperituotteiden teolliset valmistajat	49	20	21	8	1 997	1 975	2 018	2 002	1 825	1 997	2 323

Taulukko 3a. Kuntasektorin kuukausipalkat ammattiluokituksen ja ammatin mukaan.

Tabell 3a. Månadsavlönade inom den kommunala sektorn; löner efter yrkesklassificering och yrke.

Ammattiluokitus Yrkesklassificeringen	Lukumäärä				Säännöllisen työajan ansio €/kk			Kokonaisansio, €/kk				
	Antal				Lön för ordinarie arbetstid, €/månad			Totalt, €/månad				
	Yhteensä	Miehet	Naiset	Osa-aikaiset	Yhteensä	Miehet	Naiset	Yhteensä	Desiili - Decil	1.	Med.	9.
	Totalt	Män	Kvinnor	Deltidsanst.	Totalt	Män	Kvinnor	Totalt	1.	Med.	9.	
826 Tekstiili-, turkis- ja nahkatuotteiden												
teolliset valmistajat	168	4	116	48	1 790	1 795	1 573	1 767	1 979	
Tekstiilihuoltaja	58	2	45	11	1 755	1 758	1 571	1 736	1 957	
831 Veturin- ja moottorivaununkuljettajat	77	43	28	6	2 376	2 430	2 292	2 392	2 045	2 352	2 765	
Metrojunankuljettaja	76	43	28	5	2 376	2 430	2 292	2 392	2 045	2 352	2 765	
832 Moottoriajoneuvojen kuljettajat	1 119	865	178	76	2 264	2 261	2 276	2 380	1 835	2 294	2 967	
Autonkuljettaja	229	191	9	29	1 887	1 889	1 839	1 953	1 636	1 889	2 281	
Kirjastoautonkuljettaja	65	53	4	8	1 961	1 968	1 767	1 961	2 136	
Linja-autonkuljettaja	438	387	39	12	2 391	2 400	2 302	2 432	2 032	2 417	2 859	
Raitiovaununkuljettaja	292	190	94	8	2 493	2 504	2 470	2 785	2 167	2 695	3 594	
Yhdistelmäyöntekijä	42	-	30	12	1 793	-	1 793	1 835	
833 Työkoneiden kuljettajat	104	97	3	4	2 470	2 831	1 919	2 789	3 783	
Nosturinkäyttäjä	49	46	2	1	2 589	3 097	2 428	3 065	3 970	
913 Sairaala-, hoito- ja kelttiöapulaiset,												
siivoojat ym.	34 346	651	26 994	6 701	1 909	1 872	1 909	1 923	1 661	1 867	2 243	
Hoitoapulainen	2 104	83	1 443	578	2 054	2 021	2 055	2 073	1 737	2 040	2 461	
Keittiöapulainen	1 235	20	859	356	1 897	1 871	1 898	1 900	1 660	1 861	2 189	
Keittiöapulainen-siivooja	64	-	44	20	1 746	-	1 746	1 758	1 591	1 762	1 891	
Laitosapulainen	3 525	25	2 784	716	1 922	1 831	1 923	1 926	1 652	1 856	2 271	
Laitoshuoltaja	2 747	14	2 330	403	1 908	1 800	1 909	1 920	1 678	1 879	2 207	
Osastoapulainen	1 235	4	957	274	2 117	2 124	1 800	2 110	2 492	
Osastoavustaja	66	-	53	13	2 176	-	2 176	2 213	1 976	2 142	2 585	
Ravitsemyöntekijä	184	3	153	28	1 892	1 896	1 661	1 860	2 162	
Ruoanjakaja-siivooja	64	-	44	20	1 761	-	1 761	1 762	1 563	1 783	1 877	
Sairaala-apulainen	1 008	4	893	111	2 026	2 039	1 772	2 042	2 297	
Siistijä	181	-	138	43	1 794	-	1 794	1 795	1 590	1 790	2 015	
Siivooja	6 025	24	4 488	1 513	1 762	1 748	1 763	1 766	1 596	1 769	1 903	
Siivooja-keittiöapulainen	57	-	40	17	1 793	-	1 793	1 810	1 613	1 788	2 000	
Siivooja-talonmies	60	1	40	19	1 750	1 753	1 611	1 743	1 872	
Vastaava ruoanjakaja	146	1	98	47	1 858	1 861	1 703	1 877	1 957	
Hygieniahoitaja	38	-	36	2	2 547	-	2 547	2 620	2 404	2 544	2 874	
Ryhmäavustaja	55	2	33	20	1 799	1 799	
Kouluhuoltaja	39	-	35	4	1 766	-	1 766	1 766	
Laitoshuoltaja	6 197	163	5 302	732	1 919	1 851	1 922	1 954	1 667	1 891	2 304	
Ravitsemyöntekijä	2 576	79	2 084	413	1 991	1 973	1 991	2 003	1 757	1 988	2 274	
Sairaalahuoltaja	1 680	14	1 477	189	1 972	1 860	1 973	2 004	1 739	1 992	2 279	
Ruokapalveluyöntekijä	3 552	143	2 601	808	1 857	1 828	1 858	1 863	1 649	1 837	2 118	
Keittiöyöntekijä	129	2	85	42	1 935	1 941	1 697	1 905	2 203	
Oppilashoitaja	59	4	49	6	2 000	2 000	1 768	1 982	2 202	
Hoitotyöntekijä	101	16	73	12	2 093	2 033	2 105	2 107	1 797	1 981	2 598	
Laitossiivooja	116	1	90	25	1 783	1 783	1 663	1 796	1 932	
Ravintolatyöntekijä	167	6	125	36	1 827	1 827	1 605	1 849	2 048	
Ravitsemyöntekijä, siivooja	49	-	36	13	1 785	-	1 785	1 785	
Ravintotyöntekijä	136	5	124	7	2 016	2 024	1 794	2 048	2 191	
Ruokapalveluyöntekijä-siivooja	40	-	30	10	1 850	-	1 850	1 851	
Ruoka- ja puhdistuspalveluyöntekijät	44	-	33	11	1 771	-	1 771	1 794	

Taulukko 3a. Kuntasektorin kuukausipalkat ammattiluokituksen ja ammatin mukaan.
Tabell 3a. Månadsavlönade inom den kommunala sektorn; löner efter yrkesklassificering och yrke.

Ammattiluokitus Yrkesklassificeringen	Lukumäärä				Säännöllisen työajan ansio €/kk			Kokonaisansio, €/kk			
	Antal				Lön för ordinarie arbetstid, €/månad			Totallönn, €/månad			
	Yhteensä	Miehet	Naiset	Osa-aikaiset	Yhteensä	Miehet	Naiset	Yhteensä	Desiili - Decil		
	Totalt	Män	Kvinnor	Deltidsanst.	Totalt	Män	Kvinnor	Totalt	1.	Med.	9.
914 Kiinteistötyöntekijät,											
ikkunanpesijät ym.	5 917	4 276	895	746	1 976	2 005	1 828	2 101	1 695	1 984	2 672
Huolto- ja korjausmies	35	30	3	2	2 005	2 303
Huoltomies	713	607	24	82	1 966	1 971	1 825	2 090	1 721	2 002	2 496
Kenttämestari	83	76	1	6	2 213	2 245	1 915	2 137	2 702
Kentänhoitaja	49	41	-	8	1 947	1 947	-	2 032	1 633	1 898	2 624
Kiinteistönhoitaja	1 518	1 378	21	119	1 971	1 972	1 924	2 184	1 770	2 026	2 802
Laitosmies	226	209	-	17	2 186	2 186	-	2 350	1 892	2 247	2 965
Nuor ammattimies	33	28	2	3	1 874	1 889
Talonmies	445	339	11	95	1 952	1 953	1 942	2 114	1 759	1 969	2 679
Talonmies-vahtimestari	138	113	9	16	1 974	1 974	1 973	2 224	1 730	2 003	3 059
Urheilukentän hoitaja	38	31	2	5	1 930	1 951	1 473	1 959	2 330
Urheilulaitoksen hoitaja	93	67	13	13	2 168	2 185	2 070	2 181	1 919	2 160	2 494
Yövalvoja	53	9	30	14	2 543	2 635	2 514	2 574	2 125	2 635	2 871
Urheilualueiden hoitaja	61	53	1	7	1 898	1 917	1 661	1 872	2 248
Kiinteistöhuoltaja	36	31	-	5	2 077	2 077	-	2 455
Kouluisäntä	223	188	22	13	1 839	1 835	1 871	1 852	1 636	1 848	2 056
Liikuntapaikanhoitaja	182	158	9	15	2 110	2 117	1 981	2 157	1 785	2 070	2 564
Liikuntapaikkamestari	39	37	-	2	2 382	2 382	-	2 437	2 119	2 415	2 824
Liikuntalaitoksen hoitaja	54	45	5	4	2 228	2 288	1 910	2 271	2 581
Uimahallityöntekijä	41	13	26	2	1 944	1 888	1 967	1 983	1 812	1 985	2 152
Liikuntapaikkojen hoitaja	131	117	6	8	2 084	2 088	2 012	2 165	1 692	2 069	2 860
Toimitilahuoltaja	662	105	464	93	1 728	1 665	1 743	1 754	1 556	1 721	1 919
Tilahuoltaja	202	1	163	38	1 746	1 748	1 646	1 741	1 863
Kiinteistölaitosmies	88	88	-	-	1 972	1 972	-	2 103	1 831	1 989	2 561
915 Lähetti, ovenvartijat ja											
mittareiden lukijat	556	190	221	145	1 812	1 937	1 702	1 843	1 434	1 714	2 366
Lähetti	250	60	162	28	1 596	1 557	1 607	1 602	1 422	1 589	1 796
916 Puhdistustyöntekijät	72	36	26	10	1 765	1 747	1 786	1 779	1 448	1 802	2 054
931 Kaivos- ja rakennusalan ym.											
alojen avustavat työntekijät	364	204	15	145	1 851	1 861	1 692	1 890	1 447	1 905	2 224
Mittausmies	31	29	1	1	1 956	1 956
Kunnossapitotyöntekijä	33	32	1	-	1 606	1 618
933 Rahdinkäsittelijät,											
varastotyöntekijät ym.	496	260	140	96	1 905	1 955	1 810	1 979	1 555	1 841	2 700
Terminaalimies	50	43	6	1	2 490	2 823	2 239	2 741	3 736
Varastoapulainen	36	8	22	6	1 707	1 627	1 738	1 743
Varastomies	62	47	8	7	1 825	1 830	1 798	1 825	1 536	1 834	2 092
Varastotyöntekijä	177	69	82	26	1 781	1 749	1 807	1 801	1 557	1 788	1 973
Kuljetustyöntekijä	65	49	11	5	1 814	1 876	1 502	1 834	1 422	1 833	2 254

Taulukko 3b. Kuntasektorin tuntipalkat ammattiluokituksen ja ammatin mukaan.

Tabell 3b. Timavlönade inom den kommunala sektorn; löner efter yrkesklassificering och yrke.

Ammattiluokitus Yrkesklassificeringen	Lukumäärä			Sännöllisen työajan ansio, €/tunti			Kokonaisansio, €/tunti		
	Antal			Lön för ordinarie arbetstid, €/timme			Totallöner, €/timme		
	Yhteensä	Miehet	Naiset	Yhteensä	Miehet	Naiset	Yhteensä	Miehet	Naiset
	Totalt	Män	Kvinnor	Totalt	Män	Kvinnor	Totalt	Män	Kvinnor
Yhteensä	14 568	12 246	2 322	12,73	12,92	11,47	13,02	13,24	11,57
311 Fysiikan, kemian ja teknisten alojen asiantuntijat	726	609	117	14,03	14,24	12,67	14,24	14,49	12,70
Esimies, työnjohtaja	59	50	9	14,44	14,50	14,10	14,76	14,89	14,10
Etumies	268	178	90	14,08	14,69	12,54	14,36	15,07	12,58
Kairausetumies/mittaus- ja kairausetumies	92	91	1	13,81	13,88
Kartoittaja	38	32	6	13,21	13,41	11,84	13,21	13,42	11,84
Kartottaja	33	29	4	13,42	13,45
Kunnallistekn.työnt.,täysin ammattitait.	80	80	-	13,86	13,86	-	14,27	14,27	-
Mittausetumies	41	39	2	13,99	14,09
Työnjohtaja	37	35	2	15,01	15,35
346 Sosiaalialan ohjaajat ym.	52	26	26	11,99	12,53	11,47	12,02	12,58	11,47
Etumies	32	8	24	11,72	12,11	11,56	11,72	12,11	11,56
412 Palkanlaskijat, vakuutus käsittelijät ym.	48	12	36	13,03	12,96	13,05	13,05	12,96	13,07
Tuntikirjuri, vanhempi	37	6	31	13,09	13,25	13,06	13,11	13,25	13,08
413 Kuljetuksen ja varastoinnin toimistotyöntekijät	105	101	4	13,31	13,78
Kalustonhoitaja	47	45	2	12,84	13,55
516 Suojelu- ja vartiointityöntekijät	288	174	114	13,62	13,49	13,82	13,97	13,82	14,22
Urheilupaikkojen vast.valvoja	266	161	105	13,69	13,57	13,88	14,05	13,89	14,28
611 Pelto- ja puutarhaviljelijät	1 912	1 076	836	10,88	10,84	10,94	10,94	10,90	11,01
Maataloustyöntekijä, vanhempi	34	33	1	11,99	12,00
Puisto- ja puutarhatyöntekijä	566	328	238	10,30	10,32	10,27	10,35	10,37	10,32
Puisto- ja puutarhatyöntekijä, amm.taito	163	114	49	10,67	10,67	10,66	10,74	10,76	10,71
Puistotyöntekijä	516	302	214	9,91	9,92	9,88	9,93	9,94	9,91
Puistotyöntekijä, täysin amm.tait yllöv	200	125	75	12,13	12,24	11,92	12,23	12,32	12,03
Puutarhuri	216	65	151	12,15	12,38	12,02	12,25	12,46	12,14
Viheraluehoitaja	87	38	49	12,25	12,00	12,46	12,30	12,03	12,50
Ympäristönhoitaja	40	27	13	10,77	10,42	11,38	10,85	10,50	11,47
614 Metsurit ja metsätyöntekijät	183	182	1	11,70	11,71
Metsuri	45	45	-	12,21	12,21	-	12,21	12,21	-
Metsänhoitotyöntekijä, täysin amm.tait.	35	34	1	11,73	11,73
Metsätyömies, vanhempi	36	36	-	12,57	12,57	-	12,58	12,58	-
711 Kaivostyöntekijät, panostajat, kivenhakkaajat ym.	71	70	1	14,54	14,93
Panostaja	38	38	-	14,29	14,29	-	14,64	14,64	-
712 Rakennustyöntekijät ym.	1 941	1 916	25	13,12	13,13	12,33	13,28	13,29	12,38
Kirvesmies	167	166	1	13,16	13,22
Kirvesmies	804	801	3	13,61	13,76
Kirvesmies	36	36	-	12,87	12,87	-	13,06	13,06	-
Kirvesmies, vanhempi	37	37	-	13,35	13,35	-	13,36	13,36	-
Korjausmies	41	41	-	13,55	13,55	-	13,95	13,95	-
Mittausmies, vanh.	174	171	3	12,73	12,77
Muurari	48	48	-	13,86	13,86	-	14,01	14,01	-
Puuseppä, vanhempi	59	57	2	13,51	13,85
Rakennusalan ammattimies	52	49	3	12,95	13,21
Rakennusalan muut ammattityöntekijät	112	109	3	12,39	12,92
Rakennusalan yleisammattimies	124	119	5	12,51	12,63
Rakennustyömies	77	75	2	10,86	10,91
713 Rakennusten viimeistelytyöntekijät	1 296	1 290	6	13,68	13,68	12,35	14,29	14,29	12,56
Asentaja	36	36	-	13,48	13,48	-	13,99	13,99	-

Taulukko 3b. Kuntasektorin tuntipalkat ammattiluokituksen ja ammatin mukaan.

Tabell 3b. Timavlönade inom den kommunala sektorn; löner efter yrkesklassificering och yrke.

Ammattiluokitus Yrkesklassificeringen	Lukumäärä			Sännöllisen työajan ansio, €/tunti			Kokonaisansio, €/tunti		
	Antal			Lön för ordinarie arbetstid, €/timme			Totallöner, €/timme		
	Yhteensä	Miehet	Naiset	Yhteensä	Miehet	Naiset	Yhteensä	Miehet	Naiset
	Totalt	Män	Kvinnor	Totalt	Män	Kvinnor	Totalt	Män	Kvinnor
Kunnallistekninen ammattityöntekijä	35	34	1	12,58	12,86
Putkenlaskija	125	122	3	12,80	13,07
Putkiasentaja	91	91	-	13,33	13,33	-	13,90	13,90	-
Putkiasentaja, nuorempi	85	85	-	13,09	13,09	-	13,84	13,84	-
Putkiasentaja, vanhempi	544	544	-	13,70	13,70	-	14,46	14,46	-
Sähköasentaja	31	31	-	13,36	13,36	-	13,66	13,66	-
Sähköasentaja, vanhempi	187	186	1	15,03	15,57
714 Maalarit ja rakennuspuhdistajat	278	246	32	13,35	13,39	12,96	13,41	13,46	12,99
Maalari	38	36	2	12,23	12,23
Maalari, nuorempi	44	33	11	12,58	12,53	12,76	12,67	12,61	12,85
Maalari, vanh.	185	171	14	13,77	13,78	13,60	13,83	13,85	13,60
721 Valimotyöntekijät, hitsaajat, levysepät ym.	291	289	2	15,12	15,50
Hitsaaja, vanhempi	109	109	-	14,89	14,89	-	15,51	15,51	-
Pelti- ja levyseppä, vanhempi	34	34	-	15,26	15,26	-	15,38	15,38	-
Vaununkorjaaja, vanh.	52	52	-	17,52	17,52	-	17,67	17,67	-
722 Sepät, työkaluntekijät ja koneenasettajat	72	72	-	13,02	13,02	-	13,64	13,64	-
Metallimies	34	34	-	11,32	11,32	-	11,37	11,37	-
723 Koneasentajat ja -korjaajat	456	450	6	13,66	13,69	11,78	13,96	13,99	11,78
Auto- ja koneasentaja, vanhempi	32	32	-	13,61	13,61	-	13,85	13,85	-
Autonasentaja, vanhempi	104	104	-	13,91	13,91	-	14,16	14,16	-
Koneasentaja, vanhempi	69	69	-	14,16	14,16	-	14,24	14,24	-
724 Sähkö-, elektroniikka- ja tietoliikennelaitteiden asentajat ja korjaajat	422	413	9	14,83	14,84	13,86	15,73	15,75	14,31
Koneasentaja, vanhempi	67	67	-	16,30	16,30	-	17,82	17,82	-
Sähköasentaja, nuorempi	34	34	-	13,33	13,33	-	13,62	13,62	-
Sähköasentaja, vanhempi	43	43	-	15,45	15,45	-	16,73	16,73	-
742 Puutavaran käsittelijät, puusepät ym.	78	74	4	10,78	10,78
Puuseppä	33	31	2	13,45	13,45
Puutyöntekijä	42	40	2	8,56	8,56
743 Kutojat, vaatturit ym.	35	1	34	9,00	9,00
8 Prosessi- ja kuljetustyöntekijät	69	45	24	10,39	10,66	9,93	10,40	10,67	9,93
Tuotantotyöntekijä	69	45	24	10,39	10,66	9,93	10,40	10,67	9,93
816 Voimalaitosten, vesilaitosten ym. koneenhoitajat	262	258	4	14,10	14,87
826 Tekstiili-, turkis- ja nahkatuotteiden teolliset valmistajat	95	14	81	10,74	11,38	10,64	11,01	11,66	10,91
Tekstiilikäsittelijä	32	7	25	9,90	10,44	9,73	10,15	10,66	9,98
832 Moottoriajoneuvojen kuljettajat	699	667	32	12,53	12,56	11,90	12,86	12,90	12,09
Autonkuljettaja	32	30	2	11,57	11,77
Autonkuljettaja, nuorempi	43	35	8	11,64	11,65	11,61	11,77	11,80	11,61
Autonkuljettaja, vanh.	101	88	13	12,14	12,13	12,18	12,50	12,52	12,35
Kuljettaja	53	52	1	12,60	12,77
Kuorma-autonkuljettaja	429	422	7	12,73	12,74	12,43	13,11	13,11	12,81
833 Työkoneiden kuljettajat	753	748	5	12,63	12,97
Koneenkuljettaja	82	82	-	12,35	12,35	-	12,71	12,71	-
Maansiirtotrakt. ja trakt.kavuriin kä	42	42	-	13,03	13,03	-	13,73	13,73	-
Maansiirtotrakt. ja trakt.kavuriin kä	92	92	-	12,56	12,56	-	12,94	12,94	-
Pyöräkuormaajan kuljettaja, vanhempi	79	78	1	12,69	12,98
Tiehöylän kuljettaja, vanhempi	114	114	-	13,26	13,26	-	13,66	13,66	-

Taulukko 3b. Kuntasektorin tuntipalkat ammattiluokituksen ja ammatin mukaan.

Tabell 3b. Timavlönade inom den kommunala sektorn; löner efter yrkesklassificering och yrke.

Ammattiluokitus Yrkesklassificeringen	Lukumäärä			Sännöllisen työajan ansio, €/tunti			Kokonaisansio, €/tunti		
	Antal			Lön för ordinarie arbetstid, €/timme			Totallöner, €/timme		
	Yhteensä	Miehet	Naiset	Yhteensä	Miehet	Naiset	Yhteensä	Miehet	Naiset
	Totalt	Män	Kvinnor	Totalt	Män	Kvinnor	Totalt	Män	Kvinnor
Traktorin käyttäjät alle 5 tonnin	103	103	-	12,19	12,19	-	12,31	12,31	-
Työkoneen kuljettaja	121	118	3	12,36	12,66
9 Muut työntekijät	36	28	8	8,57	8,57	-	8,67	8,67	-
Työpajan työntekijä	35	27	8	8,36	8,36	-	8,36	8,36	-
913 Sairaala-, hoito- ja keittiöapulaiset, siivoajat ym.	417	17	400	11,13	10,88	11,14	11,18	10,89	11,19
Korjauspajojen/miehistösuojan siivooja	49	-	49	11,55	-	11,55	11,61	-	11,61
Rakennustyömaan siivooja	32	-	32	10,97	-	10,97	11,02	-	11,02
Siivooja	107	3	104	11,03	11,07
Siivous- ja puhdistustyöntekijä	182	4	178	11,02	11,06
914 Kiinteistötyöntekijät, ikkunanpesijät ym.	1 280	1 237	43	12,76	12,78	12,16	13,24	13,27	12,39
Huoltomies	65	65	-	12,83	12,83	-	13,37	13,37	-
Huoltotyöntekijä kiinteistöissä	34	32	2	12,72	13,28
Kiinteistönhoitaja	170	168	2	11,94	12,47
Laitosmies	88	88	-	13,19	13,19	-	14,03	14,03	-
Laitosmies, vanhempi	110	110	-	14,22	14,22	-	14,89	14,89	-
Liikuntapaikanhoitaja	87	86	1	13,37	13,58
Liikuntapaikkatyöntekijä	39	34	5	13,36	14,02
Liikuntapaikkojen hoitaja	83	80	3	12,52	13,19
Ulkoilualueiden työntekijä, vanhempi	48	40	8	13,67	13,54	14,52	13,73	13,61	14,52
Urheilukenttä- ja luistinratatyönt.,nuor	46	45	1	11,95	12,20
Urheilukenttä-,luistinratatyöntek.,vanh	65	65	-	13,19	13,19	-	13,63	13,63	-
Urheilukentän hoitaja, täysin amm.tait.	59	57	2	13,59	13,98
Urheilulaitosten ja -alueiden hoitaja	75	74	1	13,07	13,50
916 Puhdistustyöntekijät	140	104	36	11,66	11,76	11,35	11,88	12,00	11,50
Ulkoilualueiden työntekijä	38	36	2	11,50	11,70
921 Maa- ja metsätalouden avustavat työntekijät	249	131	118	11,46	11,45	11,48	11,61	11,58	11,65
Puutarha-apulainen	233	115	118	11,48	11,49	11,48	11,61	11,57	11,65
931 Kaivos- ja rakennusalan ym. alojen avustavat työntekijät	1 672	1 535	137	11,99	12,05	11,17	12,15	12,22	11,25
Katuosaston työntekijä, vanhempi	81	74	7	12,55	12,56	12,48	12,80	12,83	12,48
Katutyöntekijä	35	35	-	12,59	12,59	-	12,75	12,75	-
Kausityöntekijä	35	32	3	8,88	8,90
Kunnallistekniikan työntekijä	216	214	2	12,27	12,43
Kunnossapitotyöntekijä	185	159	26	11,97	11,98	11,93	12,20	12,20	12,15
Maanrakennusammattimies	134	134	-	12,71	12,71	-	12,82	12,82	-
Mittamies	40	38	2	11,54	11,57
Mittausmies	102	100	2	12,96	13,02
Mittausmies, nuorempi	51	48	3	11,77	11,80
Raidemies	38	38	-	18,04	18,04	-	18,72	18,72	-
Seka- ja aputyöntekijä	206	190	16	10,74	10,75	10,28	11,00	11,02	10,28
Sekatyöntekijä, rakennusalalla	67	54	13	11,71	11,85	11,03	11,74	11,89	11,03
Tilap. kausityöntekijä puhd.töissä	94	76	18	9,97	10,27	9,07	10,05	10,37	9,07
Ympäristörakentaja	53	36	17	12,17	12,18	12,13	12,28	12,29	12,27
Ympäristötyöntekijä	47	27	20	9,96	9,40	11,02	9,98	9,42	11,02
932 Pakkaajat ja muut avustavat teollisuustyöntekijät ym.	211	131	80	8,47	8,31	8,61	8,47	8,31	8,61
Työkeskuksen työntekijä	68	54	14	8,24	7,95	8,77	8,24	7,95	8,77
Vaihtotyöntekijä	130	70	60	8,54	8,57	8,51	8,54	8,57	8,51
933 Rahdinkäsittelijät, varastotyöntekijät ym.	86	76	10	11,82	11,80	12,01	11,98	11,97	12,01
999 Tuntematon	100	87	13	10,53	10,51	10,62	10,53	10,51	10,62

Taulukko 3c. Valtion kuukausipalkat ammattiluokituksen ja ammatin mukaan.

Tabell 3c. Månadslöner inom staten; löner efter yrkesklassificering och yrke.

Ammattiluokitus Yrkesklassificeringen	Lukumäärä				Säännöllisen työajan ansio €/kk			Kokonaisansio, €/kk				
	Antal				Lön för ordinarie arbetstid, €/månad			Totallönn, €/månad				
	Yhteensä		Miehet	Naiset	Osa-aikaiset	Yhteensä		Miehet	Naiset	Yhteensä		
	Totalt	Män	Kvinnor	Deltidsanst.	Totalt	Män	Kvinnor	Totalt	1.	Med.	9.	
Yhteensä	118 760	56 427	52 751	9 582	3 163	3 437	2 870	3 218	2 097	2 925	4 790	
011 Sotilaat	9 300	8 964	310	26	3 637	3 665	2 801	3 803	2 528	3 637	5 200	
Aliupseeri	1 552	1 358	189	5	2 953	2 989	2 684	3 121	2 272	3 042	4 092	
Erikoisupseeri	860	849	5	6	4 033	4 107	3 047	3 970	5 346	
Esiupseeri	89	89	-	-	4 708	4 708	-	5 173	4 091	4 962	6 303	
Määräaikainen aliupseeri	281	267	14	-	2 676	2 690	2 417	2 773	1 994	2 683	3 552	
Määräaikainen nuorempi upseeri	265	240	25	-	3 315	3 369	2 812	3 403	2 372	3 367	4 414	
Määräaikainen reserviupseeri	98	94	4	-	3 076	3 167	2 410	3 081	4 002	
Nuorempi upseeri	162	157	5	-	3 252	3 901	2 884	3 611	5 110	
Opistoupseeri	3 314	3 289	12	13	3 509	3 511	3 024	3 694	2 651	3 570	4 796	
Sopimussoflias	272	255	17	-	2 255	2 262	2 144	2 303	1 496	2 331	2 968	
Upseeri	2 241	2 206	34	1	4 368	4 382	3 515	4 533	3 278	4 365	5 979	
111 Ylimmät virkamiehet	2 294	1 320	904	70	5 679	5 883	5 383	5 708	4 192	5 493	7 545	
Apulaisjohtaja	84	47	33	4	5 773	5 872	5 632	5 834	4 895	5 631	6 776	
Apulaispoliisipäällikkö	32	32	-	-	4 903	4 903	-	5 016	4 489	4 859	5 750	
Esittelijäneuvos	37	16	21	-	5 665	5 941	5 454	5 665	5 220	5 375	7 150	
Finanssineuvos	34	25	8	1	5 890	5 922	5 791	5 892	5 213	5 825	6 436	
Hallitusneuvos	113	48	61	4	5 410	5 438	5 387	5 432	4 467	5 340	6 566	
Jaostopäällikkö	40	12	26	2	4 229	4 033	4 320	4 284	3 365	4 319	6 032	
Johtaja	179	113	64	2	6 516	6 735	6 132	6 545	5 629	6 615	7 739	
Laamanni	51	40	11	-	6 892	6 948	6 689	6 892	6 123	7 191	7 328	
Lainsäädäntöneuvos	80	35	42	3	5 376	5 500	5 273	5 393	4 593	5 329	6 288	
Lähetystöneuvos	128	64	58	6	4 433	4 320	4 554	4 456	3 697	4 311	5 374	
Neuvotteleva virkamies	303	139	149	15	4 820	4 902	4 743	4 838	4 166	4 712	5 511	
Opetusneuvos	115	41	65	9	4 525	4 575	4 494	4 528	3 974	4 434	5 237	
Osastopäällikkö	132	80	51	1	6 094	6 287	5 803	6 096	4 942	5 896	8 289	
Poliiisipäällikkö	75	75	-	-	5 907	5 907	-	5 974	5 038	5 746	7 022	
Ulkoasiainneuvos	61	39	19	3	6 048	5 959	6 238	6 069	4 981	6 070	7 672	
Verojohtaja	47	23	24	-	6 556	6 592	6 521	6 568	5 422	6 670	7 775	
Yljohtaja	49	35	12	2	7 789	7 810	7 728	7 812	7 120	7 723	8 883	
Ympäristöneuvos	46	36	6	4	5 218	5 261	4 963	5 218	4 145	5 492	5 647	
122 Tuotanto- ja linjajohtajat	1 019	548	437	34	4 708	4 919	4 443	4 745	3 377	4 612	6 248	
Apulaisjohtaja	87	45	41	1	3 709	3 669	3 753	3 809	3 233	3 587	4 800	
Apulaistoimistonjohtaja	42	14	26	2	3 424	3 353	3 461	3 445	3 051	3 446	3 805	
Johtaja	166	103	56	7	5 323	5 422	5 140	5 328	4 262	5 254	6 627	
Osastonjohtaja	32	13	17	2	4 792	5 010	4 614	4 797	
Rehtori	46	26	20	-	6 844	7 197	6 385	6 882	5 129	6 305	8 900	
Toimialajohtaja	56	28	26	2	4 629	5 119	4 101	4 656	3 242	3 663	7 215	
Toimistonjohtaja	86	56	30	-	4 339	4 332	4 352	4 384	3 681	4 380	5 195	
Tuottaja	35	7	23	5	3 117	3 418	3 031	3 135	
123 Asiantuntijajohtajat	2 701	1 424	1 168	109	4 620	4 794	4 406	4 658	3 338	4 498	6 188	
Asiakaspalvelupäällikkö	41	34	7	-	5 320	5 353	5 157	5 320	4 630	5 293	5 977	
Atk-järjestelmäpäällikkö	43	33	8	2	3 627	3 655	3 521	3 667	3 107	3 630	4 306	
Hallintojohtaja	59	41	18	-	6 096	6 245	5 765	6 117	4 532	6 191	7 432	
Hallintopäällikkö	144	61	82	1	4 586	4 677	4 521	4 594	3 848	4 661	5 289	
Henkilöstöpäällikkö	38	11	26	1	4 768	4 713	4 791	4 853	3 850	4 890	6 027	
Johtava toiminnantarkastaja	36	24	11	1	4 660	4 701	4 573	4 662	4 329	4 564	5 030	
Järjestelmäpäällikkö	61	46	15	-	4 219	4 206	4 264	4 271	3 548	4 331	4 935	

Taulukko 3c. Valtion kuukausipalkat ammattiluokituksen ja ammatin mukaan.

Tabell 3c. Månadslöner inom staten; löner efter yrkesklassificering och yrke.

Ammattiluokitus Yrkesklassificeringen	Lukumäärä				Säännöllisen työtajan ansio €/kk			Kokonaisansio, €/kk				
	Antal				Lön för ordinarie arbetstid, €/månad			Totallönen, €/månad				
	Yhteensä		Miehet	Naiset	Osa-aikaiset	Yhteensä		Miehet	Naiset	Yhteensä		
	Totalt	Män	Kvinnor	Deltidsanst.	Totalt	Män	Kvinnor	Totalt	1.	Med.	9.	
Kehittämispäällikkö	272	114	138	20	4 356	4 422	4 302	4 365	3 463	4 241	5 358	
Kehityspäällikkö	91	54	33	4	4 529	4 592	4 426	4 557	3 581	4 465	5 875	
Laboratorionjohtaja	40	24	15	1	4 951	4 962	4 933	5 102	4 179	5 093	6 513	
Laboratoriopäällikkö	35	19	15	1	4 036	4 129	3 919	4 115	3 463	4 062	4 512	
Palvelupäällikkö	110	33	76	1	3 767	3 962	3 679	3 882	2 836	3 618	5 120	
Taluspäällikkö	148	50	93	5	3 801	3 674	3 872	3 836	2 829	3 628	5 228	
Tietohallintopäällikkö	83	66	14	3	4 706	4 670	4 874	4 756	3 672	4 743	5 740	
Toimistopäällikkö	281	101	170	10	4 289	4 520	4 152	4 353	3 186	4 196	5 453	
Tutkimusjohtaja	122	71	27	24	5 608	5 581	5 680	5 617	4 235	5 346	7 412	
Tutkimuspäällikkö	109	71	33	5	4 497	4 492	4 508	4 528	3 477	4 629	5 393	
Yksikön päällikkö	37	18	17	2	4 094	3 974	4 220	4 142	3 200	3 840	5 360	
211 Fysiikan ja kemian erityisasiantuntijat	516	284	178	54	3 732	3 900	3 462	3 756	2 754	3 680	4 717	
Akatemiatutkija	40	31	9	-	4 314	4 315	4 311	4 314	4 311	4 311	4 311	
Geofysikko	45	28	11	6	3 650	3 694	3 536	3 676	3 003	3 580	4 616	
Geologi	139	103	30	6	3 552	3 626	3 300	3 552	3 003	3 444	4 101	
Laboratorioanalytiikko	34	4	28	2	2 314	.	..	2 401	1 888	2 236	2 980	
Meteorologi	75	40	16	19	3 600	3 654	3 467	3 644	2 940	3 578	4 443	
212 Matematiikan ja tilastotieteen erityisasiantuntijat	342	179	138	25	3 641	3 746	3 505	3 652	2 764	3 534	4 516	
Aktuaari	68	21	44	3	3 187	3 350	3 110	3 190	2 594	3 207	3 842	
Yliaktuaari	185	98	69	18	3 726	3 763	3 673	3 741	2 991	3 606	4 623	
213 Tietotekniikan erityisasiantuntijat	1 816	1 155	524	137	3 128	3 166	3 042	3 173	2 383	2 991	4 262	
Atk-erikoissuunnittelija	115	88	26	1	3 186	3 192	3 162	3 278	2 779	3 201	3 871	
Atk-suunnittelija	574	389	142	43	2 760	2 779	2 706	2 791	2 280	2 718	3 368	
It-suunnittelija	45	25	20	-	2 892	2 947	2 824	2 906	2 414	2 900	3 442	
Käytönsuunnittelija	38	18	15	5	2 463	2 409	2 525	2 522	2 083	2 441	2 932	
Pääsuunnittelija	96	64	21	11	3 747	3 715	3 844	3 765	2 895	3 821	4 478	
Sovellusasantuntija	87	43	35	9	3 480	3 543	3 402	3 556	2 545	3 679	4 294	
Sovellussuunnittelija	101	63	35	3	3 058	3 022	3 123	3 114	2 564	3 053	3 821	
Suunnittelija (atk)	110	47	55	8	2 835	2 914	2 768	2 863	2 485	2 741	3 469	
Tietotekniikka-asiantuntija	85	66	9	10	3 081	3 084	3 060	3 096	2 498	3 095	3 821	
Tietotekniikkasuunnittelija	43	29	6	8	2 549	2 569	2 451	2 564	2 215	2 498	2 985	
214 Arkkitehdit ja muut tekniikan erityisasiantuntijat	4 286	3 105	937	244	3 891	3 924	3 779	3 937	2 850	3 831	5 186	
Arkkitehti	38	12	22	4	3 718	3 845	3 649	3 718	2 775	3 774	4 480	
Diplomi-insinööri	134	106	23	5	3 972	4 056	3 571	4 038	3 243	3 842	4 956	
Erikoistutkija	567	413	116	38	4 738	4 769	4 626	4 750	4 064	4 678	5 499	
Insinööri	491	416	58	17	3 530	3 545	3 412	3 609	3 000	3 511	4 366	
Johtava tutkija	57	44	10	3	5 551	5 599	5 338	5 551	4 888	5 569	6 183	
Järjestelmäasantuntija	308	213	84	11	3 243	3 251	3 222	3 310	2 578	3 256	4 051	
Järjestelmäinsinööri	32	31	1	-	3 447	3 463	3 016	3 376	3 986	
Järjestelmäsuunnittelija	85	59	22	4	3 044	2 990	3 191	3 119	2 564	3 056	3 683	
Maanmittausinsinööri (amk)	150	125	22	3	2 864	2 879	2 779	2 924	2 574	2 871	3 405	
Maanmittausinsinööri (di)	135	105	25	5	4 141	4 181	3 957	4 184	3 664	4 237	4 554	
Projekti-insinööri	35	18	14	3	2 798	3 048	2 453	2 806	1 997	2 498	4 135	
Ryhmäpäällikkö	33	14	19	-	5 199	5 511	4 969	5 219	4 062	5 147	6 551	
Suunnitteluinsinööri	34	22	9	3	3 275	3 310	3 187	3 275	2 803	3 257	3 764	
Suunnittelupäällikkö	43	22	20	1	4 842	4 843	4 840	4 852	4 052	4 869	5 498	

Taulukko 3c. Valtion kuukausipalkat ammattiluokituksen ja ammatin mukaan.

Tabell 3c. Månadslöner inom staten; löner efter yrkesklassificering och yrke.

Ammattiluokitus Yrkesklassificeringen	Lukumäärä				Säännöllisen työajan ansio €/kk			Kokonaisansio, €/kk			
	Antal				Lön för ordinarie arbetstid, €/månad			Totallön, €/månad			
	Yhteensä		Miehet	Naiset	Osa-aikaiset	Yhteensä		Yhteensä		Desiili - Decil	
	Totalt	Män	Kvinnor	Deltidsanst.	Totalt	Män	Kvinnor	Totalt	1.	Med.	9.
Teknologia-asiantuntija	126	85	37	4	4 255	4 253	4 260	4 258	3 793	4 258	4 773
Teknologiapäällikkö	54	43	11	-	5 874	5 893	5 799	5 875	5 269	5 865	6 600
Tieinsinööri	174	131	32	11	4 676	4 757	4 346	4 825	3 607	4 800	6 063
Tutkija	778	490	222	66	3 404	3 443	3 317	3 430	2 784	3 402	4 126
Tutkijainsinööri	56	44	10	2	3 787	3 832	3 595	3 940	3 563	3 997	4 397
Tutkimusinsinööri	162	129	22	11	3 343	3 407	2 945	3 395	2 531	3 426	4 157
Tutkimusprofessori	34	29	3	2	6 233	6 238	5 589	6 154	7 053
Vanhempi tutkijainsinööri	48	25	15	8	4 192	4 199	4 180	4 451	4 147	4 454	4 735
Yli-insinööri	181	134	31	16	4 586	4 603	4 511	4 605	3 821	4 462	5 531
221 Maa- ja metsätaloustieteiden ym.											
erityisasiantuntijat	1 488	832	544	112	3 580	3 701	3 393	3 592	2 558	3 531	4 551
Akatemiatutkija	53	23	29	1	4 306	4 299	4 311	4 306	4 311	4 311	4 311
Biologi	34	15	15	4	3 595	3 613	3 576	3 595
Erikoistutkija	286	193	78	15	4 197	4 219	4 143	4 207	3 606	4 197	4 895
Metsätalousinsinööri	79	59	17	3	3 000	3 021	2 929	3 000	2 551	3 011	3 413
Tutkija	519	247	228	44	2 990	3 105	2 867	3 001	2 430	2 904	3 790
Vanhempi tutkija	262	149	89	24	3 685	3 724	3 620	3 694	3 139	3 650	4 388
Vartunut tutkija	72	45	22	5	3 808	3 797	3 830	3 834	3 308	3 844	4 307
222 Lääkärit, proviisorit ja muut terveydenhuollon											
erityisasiantuntijat	882	243	456	183	4 109	4 732	3 778	4 306	2 343	4 092	6 173
Akatemiatutkija	34	16	18	-	4 269	4 208	4 322	4 269	4 311	4 311	4 311
Apulaistutkija	64	4	44	16	2 324	2 337	2 011	2 355	2 663
Erikoistutkija	99	27	50	22	3 671	3 938	3 528	3 679	3 000	3 587	4 644
Tarkastuseläinlääkäri	34	4	29	1	4 780	4 797	3 964	4 710	5 712
Tutkija	197	44	108	45	2 624	2 705	2 591	2 627	2 121	2 525	3 176
Yliääkäri	91	41	34	16	5 922	6 034	5 787	5 996	5 123	5 618	7 266
223 Ylihoitajat ja osastonhoitajat	141	21	110	10	3 141	3 348	3 100	3 240	2 433	3 152	4 331
Osastonhoitaja	97	15	73	9	3 063	3 122	3 051	3 160	2 433	3 157	3 813
231 Yliopisto- ja korkeakouluopettajat	15 090	7 829	5 820	1 441	3 586	3 818	3 271	3 606	2 095	3 229	5 744
Amanuenssi	372	78	258	36	2 929	2 961	2 920	2 937	2 404	2 830	3 408
Apulaisopettaja	141	40	61	40	3 666	3 795	3 584	3 666	2 927	3 657	4 602
Assistentti	754	329	386	39	2 546	2 602	2 497	2 558	2 080	2 533	3 147
Assistentti (hy)	92	28	62	2	2 562	2 561	2 562	2 594	2 155	2 544	3 071
Erikoistutkija	440	250	144	46	3 694	3 777	3 549	3 701	3 078	3 657	4 396
Harjoitusmestari	42	29	6	7	2 397	2 411	2 332	2 408	2 186	2 381	2 623
Johtava tutkija	43	22	11	10	4 642	4 673	4 580	4 642	3 778	4 396	5 968
Kliininen opettaja	197	73	84	40	3 787	3 865	3 719	3 837	3 078	3 837	4 602
Laboraattori	37	16	15	6	3 477	3 583	3 365	3 477	2 798	3 473	4 190
Lehton	1 531	655	725	151	3 791	3 878	3 712	3 804	3 078	3 837	4 586
Lehtori ap	115	53	49	13	3 661	3 711	3 607	3 666	3 078	3 657	4 396
Lehtori yp	233	111	95	27	3 932	3 985	3 870	3 936	3 263	3 837	4 602
Opettaja	80	38	34	8	3 287	3 484	3 060	3 301	2 413	3 229	4 114
Opettaja (alipolisipäällystä)	32	31	1	-	3 661	3 761	3 480	3 647	4 184
Opettava tutkija	83	71	7	5	4 118	4 118	4 112	4 136	3 297	4 190	4 808
Professori	2 547	1 752	566	229	5 928	5 980	5 766	5 997	5 095	5 876	7 159
Projektitutkija	437	178	205	54	2 538	2 621	2 461	2 549	1 992	2 544	3 095
Tuntopettaja (päätoiminen)	111	40	58	13	2 976	2 984	2 970	2 990	2 544	2 840	3 617
Tuntopettaja päätoiminen/virkaan nimitetty	70	25	34	11	2 966	2 994	2 945	2 970	2 544	3 009	3 381

Taulukko 3c. Valtion kuukausipalkat ammattiluokituksen ja ammatin mukaan.

Tabell 3c. Månadslöner inom staten; löner efter yrkesklassificering och yrke.

Ammattiluokitus Yrkesklassificeringen	Lukumäärä				Säännöllisen työajan ansio €/kk			Kokonaisansio, €/kk			
	Antal				Lön för ordinarie arbetstid, €/månad			Totallönn, €/månad			
	Yhteensä		Miehet	Naiset	Osa-aikaiset	Yhteensä		Yhteensä		Desiili - Decil	
	Totalt	Män	Kvinnor	Deltidсанst.	Totalt	Män	Kvinnor	Totalt	1.	Med.	9.
Tutkija	3 683	1 972	1 311	400	2 640	2 703	2 544	2 645	2 058	2 544	3 381
Tutkija-opiskelija	193	122	52	19	2 417	2 451	2 336	2 427	1 992	2 307	2 927
Tutkijakoulutettava	806	368	406	32	2 208	2 264	2 157	2 211	1 889	2 095	2 676
Tutkijaopettaja	34	24	6	4	4 216	4 270	4 011	4 285
Tutkijatohdori	754	386	326	42	3 209	3 225	3 189	3 215	2 775	3 130	3 657
Tutkimusassistentti	191	66	93	32	2 092	2 100	2 085	2 092	1 831	2 080	2 491
Vanhempi tutkija	208	130	43	35	3 935	4 000	3 737	3 943	3 202	3 837	4 602
Vartunut tutkija	79	58	21	-	6 209	6 310	5 929	6 232	5 689	6 291	6 998
Yliassistentti	593	342	226	25	3 677	3 719	3 613	3 700	2 927	3 682	4 396
Yliopisto-opettaja	148	58	71	19	2 930	3 049	2 835	2 938	2 420	2 927	3 477
Yliopistonlehtori	609	282	300	27	3 856	3 975	3 744	3 880	3 078	3 837	4 602
Yliopistonopettaja	85	19	57	9	2 866	3 047	2 805	2 871	2 544	2 775	3 229
Yliopistotutkija	120	75	32	13	3 845	3 899	3 719	3 851	3 381	3 837	4 396
232 Aineenopettajat ja lehtorit	918	304	468	146	4 144	4 139	4 148	4 186	3 259	4 195	5 104
Lehtori	570	166	330	74	4 379	4 527	4 303	4 404	3 409	4 468	5 271
Opettaja	41	30	9	2	3 490	3 422	3 710	3 530	2 920	3 561	3 992
Päätoiminen tuntiopettaja	57	12	25	20	4 061	4 083	4 049	4 092	3 266	4 127	4 715
Tuntiopettaja (päätoiminen)	126	27	65	34	3 595	3 273	3 724	3 605	2 726	3 586	4 747
233 Luokanopettajat ja lastentarhanopettajat	57	8	46	3	2 875	2 812	2 885	2 875	2 245	2 752	3 669
Luokanopettaja	43	8	32	3	2 938	2 812	2 970	2 938	2 256	2 776	3 723
234 Erityisopettajat	207	53	148	6	3 794	3 801	3 792	3 858	3 238	3 876	4 442
Erityisluokanopettaja	76	17	55	4	3 665	3 702	3 653	3 701	2 994	3 683	4 370
Erityisopettaja	69	20	49	-	3 779	3 653	3 828	3 909	3 319	3 903	4 536
235 Muut opetusalan erityisasiantuntijat	2 571	663	1 549	359	3 075	3 235	3 007	3 092	2 269	3 042	4 000
Erikoissuunnittelija	106	36	56	14	3 470	3 466	3 473	3 487	3 037	3 256	4 262
Erityisohjaaja	69	15	52	2	2 296	2 375	2 275	2 310	2 127	2 306	2 470
Kouluttaja	45	23	21	1	2 818	2 808	2 829	2 856	1 587	2 870	3 733
Koulutuspäällikkö	119	27	86	6	3 943	4 207	3 859	3 953	3 256	3 894	4 788
Koulutussuunnittelija	193	23	152	18	3 037	3 257	3 003	3 044	2 432	2 962	3 821
Opintoasiainsihteeri	54	1	48	5	2 163	2 175	2 083	2 181	2 391
Opintoneuvoja	118	6	42	70	2 394	2 352	2 399	2 420	2 106	2 372	2 830
Opintos sihteeri	93	3	78	12	2 337	2 366	2 083	2 309	2 697
Projektipäällikkö	361	174	135	52	3 510	3 568	3 433	3 534	2 798	3 446	4 297
Projektsuunnittelija	108	31	61	16	2 656	2 555	2 709	2 701	2 200	2 615	3 349
Suunnittelija	970	216	631	123	2 981	2 945	2 993	2 989	2 433	2 950	3 642
241 Liike-elämän ja järjestöalan erityisasiantuntijat	2 603	333	2 107	163	2 954	3 464	2 873	2 971	2 192	2 798	3 968
Henkilöstöasiain hoitaja	65	1	62	2	2 769	2 777	2 232	2 833	3 132
Henkilöstökonsultti	44	7	36	1	2 620	2 388	2 659	2 640	2 207	2 546	3 126
Henkilöstösihteeri	357	8	321	28	2 470	2 558	2 468	2 482	2 186	2 391	2 900
Henkilöstösuunnittelija	59	5	51	3	3 229	3 243	2 680	3 103	3 878
Johtava tilintarkastaja	43	27	16	-	4 748	4 694	4 840	4 748	4 477	4 607	5 030
Kamreeri	105	13	84	8	3 174	3 275	3 158	3 195	2 553	3 150	3 812
Pääkirjanpitäjä	77	1	73	3	2 584	2 595	2 338	2 479	3 003
Taloussihteeri	563	22	507	34	2 340	2 291	2 342	2 347	2 046	2 304	2 722
Taloussuunnittelija	179	23	145	11	3 195	3 169	3 199	3 227	2 565	3 145	3 895
Tiedottaja	276	40	214	22	3 224	3 292	3 211	3 257	2 647	3 255	3 833
Tiedotussihteeri	46	5	39	2	2 500	2 530	2 082	2 424	3 005
Tietoasiantuntija	54	11	40	3	3 307	3 085	3 372	3 338	2 498	3 326	4 062

Taulukko 3c. Valtion kuukausipalkat ammattiluokituksen ja ammatin mukaan.

Tabell 3c. Månadslöner inom staten; löner efter yrkesklassificering och yrke.

Ammattiluokitus Yrkesklassificeringen	Lukumäärä				Säännöllisen työajan ansio €/kk			Kokonaisansio, €/kk				
	Antal				Lön för ordinarie arbetstid, €/månad			Totallön, €/månad				
	Yhteensä	Miehet	Naiset	Osa-aikaiset	Yhteensä	Miehet	Naiset	Yhteensä	Desiili - Decil			
	Totalt	Män	Kvinnor	Deltidsanst.	Totalt	Män	Kvinnor	Totalt	1.	Med.	9.	
Veroasiantuntija	156	62	83	11	3 709	3 696	3 720	3 717	3 182	3 637	4 372	
Viestintäpäälikkö	74	15	58	1	4 201	4 484	4 127	4 210	3 359	4 183	5 066	
Viestintäsihteeri	46	-	42	4	2 440	-	2 440	2 446	2 190	2 384	2 819	
242 Lainopilliset erityisasiantuntijat	3 014	1 328	1 589	97	4 323	4 797	3 926	4 345	2 224	4 299	5 802	
Asianvalvoja	69	37	27	5	4 127	4 107	4 154	4 128	3 851	4 108	4 589	
Hallinto-oikeussihteeri	129	40	87	2	3 577	3 596	3 568	3 577	3 000	3 658	4 036	
Hallinto-oikeustuomari	177	71	96	10	5 235	5 295	5 192	5 235	4 757	5 285	5 781	
Hovioikeudenneuvos	154	83	69	2	5 499	5 543	5 445	5 507	5 011	5 802	5 802	
Johtava julkinen oikeusavustaja	60	29	30	1	4 683	4 614	4 749	4 683	4 299	4 569	5 370	
Julkinen oikeusavustaja	167	80	83	4	4 085	4 096	4 074	4 085	3 763	4 147	4 296	
Kihlakunnansyyttäjä	306	176	121	9	4 668	4 808	4 461	4 710	3 790	4 816	5 497	
Kihlakunnanvouti	59	55	4	-	6 382	6 382	5 335	6 414	7 350	
Käräjätuomari	425	235	187	3	5 222	5 275	5 155	5 266	4 558	5 505	5 920	
Lakimies	288	100	178	10	3 859	3 954	3 806	3 892	3 256	3 872	4 625	
Notaari	321	99	210	12	2 341	2 230	2 395	2 348	1 889	2 134	2 943	
Oikeusapusihteeri	180	4	160	16	2 162	2 162	1 982	2 180	2 305	
Viskaali	139	51	82	6	3 583	3 575	3 588	3 659	3 150	3 658	4 160	
243 Arkiston- ja kirjastonhoitajat sekä museoalan erityisasiantuntijat	1 243	336	783	124	2 974	3 021	2 955	2 986	2 213	2 830	3 821	
Arkistonhoitaja	73	20	44	9	2 637	2 668	2 622	2 655	2 145	2 564	3 376	
Informaatikko	153	29	114	10	3 169	3 233	3 152	3 188	2 682	3 103	3 743	
Intendentti	48	20	28	-	3 362	3 416	3 324	3 377	2 849	3 389	3 815	
Kirjastoamanuessi	166	32	108	26	2 415	2 388	2 423	2 418	2 106	2 381	2 830	
Kirjastonhoitaja	215	39	158	18	3 050	3 029	3 055	3 053	2 564	2 996	3 642	
Konservaattori	65	18	45	2	2 330	2 422	2 294	2 365	2 045	2 375	2 701	
Tietopalvelupäälikkö	37	11	24	2	4 476	4 747	4 351	4 483	3 656	4 418	5 825	
Tutkija	138	48	76	14	2 684	2 693	2 678	2 705	2 283	2 725	3 097	
Ylitarkastaja	31	12	19	-	3 451	3 713	3 276	3 472	2 974	3 368	4 181	
244 Yhteiskunta- ja sosiaalialan erityisasiantuntijat	1 322	366	821	135	3 426	3 773	3 271	3 443	2 677	3 271	4 311	
Akatemiatutkija	101	57	42	2	4 313	4 315	4 311	4 313	4 311	4 311	4 311	
AmmatINVALINTAPSYKOLOGI	221	34	153	34	3 057	3 088	3 050	3 072	2 800	3 051	3 436	
Erikoistutkija	84	25	46	13	3 999	4 092	3 950	3 999	3 321	3 958	4 627	
Kielenkääntäjä	134	17	109	8	3 340	3 382	3 333	3 373	2 859	3 365	3 910	
Psykologi	84	14	58	12	3 430	3 561	3 399	3 447	3 000	3 405	3 958	
Sosiaalilyöntekijä	69	11	53	5	2 631	2 685	2 619	2 641	2 334	2 612	2 955	
Suunnittelija	44	8	33	3	2 862	2 839	2 867	2 870	2 585	2 877	3 205	
Tutkija	124	27	81	16	3 101	3 244	3 054	3 107	2 588	3 032	3 652	
Yritystutkija	93	61	28	4	3 234	3 205	3 298	3 234	2 695	3 296	3 735	
245 Toimittajat, taiteilijat ym.	305	71	202	32	2 852	2 881	2 842	2 869	2 215	2 707	3 775	
Julkaisusihteeri	63	2	55	6	2 466	2 482	2 186	2 362	2 924	
Läänintaiteilija	38	11	25	2	2 384	2 413	2 371	2 384	2 149	2 382	2 561	
247 Julkisen alan erityisasiantuntijat	10 572	4 041	5 707	824	3 254	3 430	3 129	3 291	2 193	3 233	4 462	
Apulaistarkastaja	210	41	155	14	2 408	2 454	2 395	2 497	2 236	2 418	2 896	
Asiantuntija	68	24	38	6	3 411	3 512	3 347	3 432	2 962	3 397	3 960	
Erikoissuunnittelija	371	183	165	23	3 633	3 736	3 515	3 660	3 019	3 567	4 353	
Erikoistutkija	274	127	114	33	4 156	4 180	4 129	4 211	3 527	4 114	4 955	
Erityisasiantuntija	172	74	83	15	4 257	4 336	4 186	4 270	3 389	4 215	5 060	
Esittelijä	211	58	130	23	3 226	3 224	3 227	3 273	2 755	3 200	3 810	

Taulukko 3c. Valtion kuukausipalkat ammattiluokituksen ja ammatin mukaan.

Tabell 3c. Månadslöner inom staten; löner efter yrkesklassificering och yrke.

Ammattiluokitus Yrkesklassificeringen	Lukumäärä				Säännöllisen työajan ansio €/kk			Kokonaisansio, €/kk				
	Antal				Lön för ordinarie arbetstid, €/månad			Totallönn, €/månad				
	Yhteensä		Miehet	Naiset	Osa-aikaiset	Yhteensä	Miehet	Naiset	Yhteensä			Desiili - Decil
	Totalt	Män	Kvinnor	Deltidsanst.	Totalt	Män	Kvinnor	Totalt	1.	Med	9.	
Hallitussihteeri	59	18	36	5	4 105	4 170	4 073	4 110	3 475	3 959	4 939	
Henkikirjoittaja	83	35	48	-	4 340	4 429	4 279	4 386	3 826	4 233	5 166	
Johtava asiantuntija	37	27	8	2	5 039	5 132	4 724	5 091	4 281	4 927	6 219	
Koordinaattori	245	49	156	40	3 067	3 235	3 013	3 076	2 381	2 950	4 000	
Korkeakoulusihteeri	43	6	33	4	3 169	3 285	3 147	3 183	2 564	3 256	3 821	
Neuvonantaja	35	22	13	-	4 153	4 030	4 361	4 203	3 550	4 194	4 796	
Palveluasiantuntija	175	13	155	7	2 154	2 086	2 160	2 156	1 929	2 129	2 405	
Palveluneuvoja	42	5	35	2	2 260	.	..	2 306	2 067	2 258	2 636	
Projektiordinaattori	158	39	95	24	2 858	3 007	2 796	2 863	2 264	2 830	3 408	
Projektipäällikkö	237	102	126	9	3 870	4 016	3 751	3 900	3 084	3 836	4 800	
Projekti-suunnittelija	46	12	33	1	2 787	2 574	2 869	2 788	2 229	2 856	3 200	
Sivistystoimentarkastaja	55	20	33	2	3 876	3 898	3 862	3 876	3 477	3 775	4 400	
Suunnittelija	1 078	435	573	70	3 019	3 132	2 933	3 059	2 442	2 998	3 749	
Tarkastaja	1 390	560	710	120	2 851	2 914	2 802	2 910	2 335	2 809	3 637	
Tekninen tutkija	34	12	19	3	3 126	3 261	3 041	3 137	2 717	2 966	3 603	
Tiedeasiantuntija	34	12	18	4	3 605	3 704	3 540	3 629	2 941	3 698	4 239	
Tohtorikoulutettava	1 382	536	742	104	2 214	2 247	2 190	2 223	1 889	2 193	2 647	
Tohtorikoulutettava (tutkijakoulut)	65	36	26	3	2 274	2 292	2 249	2 274	1 992	2 302	2 544	
Tutkija	352	183	139	30	3 531	3 621	3 409	3 562	2 827	3 498	4 436	
Tutkimuskoordinaattori	50	15	28	7	3 456	3 532	3 415	3 458	2 697	3 477	4 396	
Tutkimussihteeri	223	22	156	45	2 340	2 134	2 366	2 356	1 982	2 355	2 726	
Ulkoasiainsihteeri	51	22	28	1	3 716	3 771	3 661	3 868	3 394	3 748	4 461	
Vanhempi hallitussihteeri	42	14	24	4	4 373	4 370	4 374	4 414	3 916	4 172	5 232	
Vanhempi suunnittelija	42	21	18	3	3 521	3 478	3 571	3 578	3 148	3 525	4 054	
Veroasiamies	47	21	19	7	4 201	4 224	4 175	4 201	3 851	4 108	4 710	
Yksikönpäällikkö	57	32	22	3	4 494	4 765	4 125	4 619	3 067	4 619	5 766	
Ylitarkastaja	2 049	859	1 073	117	3 938	4 055	3 844	3 981	3 214	3 845	5 010	
311 Fysiikan, kemian ja teknisten alojen asiantuntijat	4 420	2 204	1 144	1 072	2 403	2 492	2 229	2 447	1 850	2 318	3 256	
Diplomityöntekijä	42	27	8	7	1 947	1 947	
Erikoistyönjohtaja	36	32	-	4	2 353	2 353	-	2 454	2 184	2 432	2 703	
Kartoittaja	357	192	146	19	2 265	2 274	2 251	2 307	2 073	2 320	2 528	
Maanmittausteknikko	164	120	23	21	2 887	2 900	2 817	2 929	2 666	2 913	3 278	
Piirtäjä	49	8	39	2	2 209	2 183	2 214	2 214	1 991	2 210	2 509	
Rakennusmestari	240	202	23	15	3 144	3 153	3 070	3 226	2 616	3 221	3 865	
Teknikko	260	224	25	11	2 974	2 984	2 889	3 045	2 415	2 947	3 828	
Toimitusvalmistelija	201	3	169	29	2 207	2 251	2 119	2 261	2 380	
Tutkimusapulainen	1 513	574	290	649	1 945	1 940	1 955	1 950	1 680	1 962	2 209	
Tutkimusavustaja	515	170	145	200	1 886	1 930	1 831	1 887	1 608	1 889	2 215	
Tutkimusteknikko	231	69	142	20	2 409	2 469	2 380	2 421	2 106	2 381	2 757	
Tutkimustyöntekijä	72	62	2	8	2 125	.	..	2 182	1 977	2 180	2 365	
Työnjohtaja	101	88	5	8	2 548	.	.	2 678	2 207	2 475	3 270	
Vastaava tutkimusavustaja	79	31	36	12	2 869	3 048	2 715	2 884	2 529	2 857	3 341	
Yliteknikko	46	37	2	7	2 633	2 729	2 357	2 612	2 985	
312 Tietotekniikan tukihenkilöt, operaattorit ym.	608	325	207	76	2 410	2 373	2 468	2 454	2 035	2 378	2 904	
Atk-tukihenkilö	219	126	63	30	2 372	2 375	2 366	2 391	2 020	2 357	2 743	
Mikrotukihenkilö	76	50	19	7	2 337	2 332	2 350	2 356	2 106	2 269	2 697	

Taulukko 3c. Valtion kuukausipalkat ammattiluokituksen ja ammatin mukaan.
Tabell 3c. Månadslöner inom staten; löner efter yrkesklassificering och yrke.

Ammattiluokitus Yrkesklassificeringen	Lukumäärä				Säännöllisen työajan ansio €/kk			Kokonaisansio, €/kk			
	Antal				Lön för ordinarie arbetstid, €/månad			Totallön, €/månad			
	Yhteensä	Miehet	Naiset	Osa-aikaiset	Yhteensä	Miehet	Naiset	Yhteensä	Desilli - Decil		
	Totalt	Män	Kvinnor	Deltidsanst.	Totalt	Män	Kvinnor	Totalt	1.	Med.	9.
313 Optisten ja elektronisten laitteiden käyttäjät	108	44	53	11	2 546	2 676	2 439	2 662	2 177	2 542	3 562
Viestittäjä	36	1	34	1	2 387	2 408	2 041	2 440	2 650
314 Meri-, lento- ja satamaliikenteen päälliköt ja ohjaajat	147	124	20	3	3 355	3 330	3 513	3 487	2 534	3 376	4 628
Alusliikenneohjaaja	65	49	16	-	3 850	3 924	3 611	3 983	3 308	3 901	4 704
Väylänhoitaja	35	33	-	2	2 650	2 650	-	2 780	2 335	2 736	3 461
315 Turvallisuuden ja laadun tarkastajat	137	102	24	11	3 317	3 350	3 173	3 386	2 769	3 335	3 964
Työsuojeluinsinööri	34	24	6	4	3 413	3 507
321 Maa- ja metsätaloustieteiden asiantuntijat	2 251	837	1 201	213	2 423	2 664	2 254	2 444	1 986	2 288	3 160
Erikoislaboratoriomestari	268	105	132	31	2 365	2 387	2 347	2 382	2 186	2 324	2 621
Laborantti	339	20	288	31	2 109	2 042	2 114	2 118	1 928	2 084	2 376
Laboratorioinsinööri	259	198	49	12	3 549	3 692	2 965	3 565	2 498	3 711	4 462
Laboratoriomestari	740	173	490	77	2 243	2 207	2 255	2 255	2 039	2 215	2 498
Laboratorioteknikko	163	107	41	15	2 414	2 418	2 401	2 433	2 186	2 433	2 635
Preparaattori	39	14	19	6	2 097	2 169	2 045	2 098	1 882	2 084	2 288
Tutkimusmestari	262	140	95	27	2 304	2 367	2 213	2 357	2 002	2 284	2 792
322 Terveystieteiden asiantuntijat (lukuun ottamatta sairaanhoitoa)	376	119	192	65	2 718	2 703	2 727	2 818	2 179	2 583	3 640
Ravitsemispäällikkö	31	1	30	-	3 105	3 237	2 579	3 185	3 980
Ravitsemistyonjohtaja	57	-	56	1	2 450	-	2 450	2 535	2 192	2 425	3 007
Tutkimusmestari	40	37	1	2	2 276	2 279	2 135	2 276	2 443
Ympäristöinsinööri	33	18	12	3	3 387	3 476	3 253	3 387	2 683	3 257	4 758
323 Sairaanhoitajat, kättilöt ym.	905	144	685	76	2 633	3 024	2 551	2 691	2 229	2 545	3 339
Laboratoriohoitaja	99	5	86	8	2 322	2 322	2 083	2 314	2 615
Opetushoitaja	44	1	34	9	2 737	2 737	2 542	2 733	2 830
Sairaanhoitaja	440	129	290	21	2 808	3 081	2 683	2 920	2 325	2 801	3 650
Tutkimushoitaja	231	2	200	29	2 443	2 444	2 271	2 434	2 631
341 Myynnin ja rahoituksen asiantuntijat	777	173	555	49	2 667	3 189	2 504	2 718	2 106	2 432	3 694
Asiakaspalvelusihteeri	122	2	110	10	2 257	2 294	2 046	2 312	2 461
Hankintasihteeri	94	11	79	4	2 340	2 508	2 316	2 346	2 084	2 300	2 757
Hankkija	67	18	49	-	2 351	2 559	2 279	2 360	2 187	2 300	2 686
Matkailusihteeri	50	3	45	2	2 255	2 268	2 020	2 192	2 482
Palvelusimies	48	15	32	1	2 957	2 972	2 950	3 051	2 670	2 962	3 606
Rahoitussihteeri	50	-	45	5	2 372	-	2 372	2 387	2 121	2 276	2 753
342 Liike-elämän palvelujen välittäjät	2 560	444	1 924	192	2 304	2 316	2 301	2 317	2 026	2 242	2 690
Erikoistyövoimaneuvoja	278	43	206	29	2 291	2 285	2 292	2 301	2 104	2 282	2 533
Johtava työvoimaneuvoja	182	44	129	9	2 630	2 565	2 653	2 645	2 284	2 587	3 150
Työnsuunnittelija	87	14	71	2	1 970	1 970	1 970	1 975	1 876	1 950	2 091
Työvoimaneuvoja	1 559	256	1 180	123	2 177	2 177	2 177	2 189	1 995	2 188	2 363
Työvoimaohjaaja	411	79	306	26	2 649	2 657	2 647	2 665	2 372	2 621	3 103
343 Hallinnolliset toimihenkilöt	5 391	823	4 117	451	2 700	3 394	2 562	2 719	2 160	2 498	3 891
Haastemies	262	214	38	10	2 748	2 757	2 696	2 748	2 513	2 757	3 032
Hallinnollinen avustaja	82	4	70	8	2 796	2 871	2 422	2 824	3 354
Hallintosihteeri	121	4	105	12	2 591	2 622	2 242	2 587	3 082
Johdon assistentti	41	-	37	4	2 929	-	2 929	2 941	2 498	2 956	3 394
Johdon sihteeri	154	-	151	3	2 634	-	2 634	2 658	2 294	2 660	3 070
Kihlakunnanulosottomies	620	363	226	31	4 228	4 281	4 143	4 233	3 636	4 178	4 876
Kirjanpitäjä	212	9	185	18	2 305	2 228	2 309	2 318	2 062	2 274	2 704

Taulukko 3c. Valtion kuukausipalkat ammattiluokituksen ja ammatin mukaan.

Tabell 3c. Månadslöner inom staten; löner efter yrkesklassificering och yrke.

Ammattiluokitus Yrkesklassificeringen	Lukumäärä				Säännöllisen työajan ansio €/kk			Kokonaisansio, €/kk				
	Antal				Lön för ordinarie arbetstid, €/månad			Totallö, €/månad				
	Yhteensä		Miehet	Naiset	Osa-aikaiset	Yhteensä		Miehet	Naiset	Yhteensä		
	Totalt	Män	Kvinnor	Deltidsanst.	Totalt	Män	Kvinnor	Totalt	1.	Med.	9	
Osastosihteeri	2 545	77	2 255	213	2 441	2 450	2 441	2 461	2 175	2 424	2 806	
Projektsihteeri	285	20	213	52	2 353	2 359	2 352	2 361	2 083	2 324	2 779	
Suunnittelusihteeri	48	4	39	5	2 521	.	..	2 543	2 241	2 498	2 856	
Tietopalvelusihteeri	189	25	147	17	2 402	2 384	2 406	2 417	2 157	2 382	2 720	
Tilastonlaajaja	106	15	76	15	2 604	2 365	2 651	2 618	2 216	2 494	3 224	
Toimialasihteeri	53	2	45	6	2 415	.	.	2 420	2 143	2 438	2 586	
Tutkimusassistentti	98	38	53	7	2 484	2 607	2 400	2 512	1 972	2 494	3 019	
Virastosihteeri	139	3	129	7	2 124	2 124	1 943	2 124	2 304	
Yksikön sihteeri	39	-	38	1	2 512	-	2 512	2 542	2 179	2 538	2 904	
344 Tullivirkamiehet, raja- ja merivartijat, verovalmistelijat ym.	8 148	3 641	3 908	599	2 667	2 822	2 524	2 738	2 100	2 598	3 598	
Apulaisverosihteeri	947	100	733	114	2 301	2 302	2 301	2 308	2 113	2 271	2 568	
Eläkeratkaisija	48	8	39	1	2 681	2 614	2 694	2 702	2 172	2 707	3 075	
Korvausratkaisija	39	7	30	2	2 682	2 633	2 693	2 699	2 487	2 707	2 953	
Nuorempi rajavartija	646	600	40	6	2 339	2 349	2 192	2 462	1 600	2 516	3 189	
Toimistotarkastaja	115	19	90	6	2 755	2 846	2 736	2 761	2 322	2 651	3 389	
Tullitarkastaja	1 699	879	711	109	2 571	2 707	2 410	2 642	2 090	2 561	3 324	
Tullilyitarkastaja	630	333	269	28	3 462	3 518	3 394	3 549	2 888	3 483	4 280	
Vanhempi merivartija	47	47	-	-	2 853	2 853	-	3 390	2 596	3 436	4 039	
Vanhempi rajavartija	781	752	16	13	2 792	2 798	2 502	3 003	2 445	2 935	3 585	
Vanhempi verotarkastaja	228	123	74	31	3 675	3 715	3 608	3 678	3 181	3 635	4 236	
Verosihteeri	1 029	193	731	105	2 649	2 701	2 635	2 652	2 254	2 553	3 158	
Verotarkastaja	396	156	212	28	3 328	3 426	3 258	3 331	2 734	3 233	4 172	
Verovalmistelija	1 150	80	921	149	2 153	2 140	2 155	2 156	2 011	2 158	2 324	
Ylimerivartija	52	52	-	-	3 206	3 206	-	3 944	2 987	3 687	4 890	
Ylirajavartija	247	245	-	2	3 067	3 067	-	3 260	2 728	3 187	3 857	
345 Komisarit ja ylikonstaapelit	2 903	2 674	208	21	3 591	3 600	3 473	3 773	3 024	3 655	4 689	
Komisario	192	178	13	1	4 020	4 017	4 054	4 344	3 711	4 228	5 182	
Rikoskomisario	187	174	13	-	4 043	4 063	3 786	4 380	3 811	4 197	5 205	
Rikostarkastaja	55	45	10	-	5 000	5 015	4 934	5 072	4 657	5 042	5 444	
Rikosylikomisario	55	55	-	-	4 544	4 544	-	4 859	4 319	4 681	5 934	
Rikosylikonstaapeli	839	746	85	8	3 331	3 342	3 238	3 544	3 015	3 441	4 211	
Ylietsivä	53	45	7	1	3 340	3 355	3 227	3 774	3 148	3 499	4 628	
Ylikomisario	109	103	5	1	4 375	4 459	4 070	4 515	4 903	
Ylikonstaapeli	1 316	1 238	70	8	3 408	3 416	3 273	3 527	2 906	3 494	4 138	
Ylikonstaapeli, vuoromestarin tehtävissä	33	33	-	-	3 862	3 862	-	3 968	3 473	3 999	4 432	
346 Sosiaalialan ohjaajat ym.	569	204	320	45	2 400	2 452	2 367	2 452	2 106	2 402	2 903	
Ohjaaja	489	187	266	36	2 376	2 440	2 331	2 429	2 091	2 378	2 827	
347 Taidealan asiantuntijat, viihdetaitelijat, urheilijat ym.	153	83	53	17	2 452	2 422	2 497	2 479	2 027	2 381	3 124	
411 Sihteerit, tekstinkäsittelijät ym.	8 489	308	7 238	943	2 226	2 210	2 227	2 239	1 986	2 221	2 504	
Assistentti	53	5	40	8	2 454	2 469	2 251	2 442	2 773	
Koulutussihteeri	192	4	171	17	2 263	.	..	2 271	2 043	2 259	2 532	
Kurssisihteeri	52	1	42	9	2 229	..	.	2 256	2 082	2 186	2 544	
Palvelusihteeri	46	1	42	3	2 131	2 176	1 905	2 151	2 561	
Rekisterisihteeri	157	2	129	26	2 177	2 215	2 078	2 204	2 369	
Sihteeri	433	1	402	30	2 389	2 406	2 144	2 371	2 726	
Toimistos sihteeri	6 890	250	5 913	727	2 204	2 138	2 206	2 215	1 981	2 199	2 445	

Taulukko 3c. Valtion kuukausipalkat ammattiluokituksen ja ammatin mukaan.
Tabell 3c. Månadslöner inom staten; löner efter yrkesklassificering och yrke.

Ammattiluokitus Yrkesklassificeringen	Lukumäärä				Säännöllisen työajan ansio €/kk			Kokonaisansio, €/kk				
	Antal				Lön för ordinarie arbetstid, €/månad			Totallön, €/månad				
	Yhteensä	Miehet	Naiset	Osa-aikaiset	Yhteensä	Miehet	Naiset	Yhteensä	Desiili - Decil			
	Totalt	Män	Kvinnor	Deltidsanst.	Totalt	Män	Kvinnor	Totalt	1.	Med.	9.	
Tutkintasihteeri	265	3	254	8	2 308	2 318	2 128	2 299	2 545	
412 Palkanlaskijat, vakuutuskäsittelijät ym.	497	28	430	39	2 427	2 392	2 430	2 451	2 123	2 408	2 839	
Kirjaaja	93	4	80	9	2 428	.	..	2 452	2 036	2 403	2 892	
Laskentasihteeri	181	12	151	18	2 453	2 399	2 457	2 476	2 152	2 451	2 830	
Palkkasihteeri	112	3	106	3	2 347	2 379	2 186	2 305	2 695	
413 Kuljetuksen ja varastoinnin toimistotyöntekijät	790	600	162	28	2 335	2 352	2 265	2 404	2 000	2 255	3 074	
Liikennepäivystäjä	38	24	14	-	3 200	3 265	3 079	3 404	2 693	3 459	3 931	
Varastomestari	130	122	5	3	2 485	2 565	2 192	2 391	3 190	
Varastonhoitaja	564	427	112	25	2 235	2 260	2 136	2 293	1 983	2 192	2 698	
414 Kirjastojen, postitoimistojen ym. työntekijät	1 850	943	667	240	2 148	2 145	2 152	2 218	1 967	2 170	2 529	
Arkistosihteeri	106	10	92	4	2 230	2 238	2 229	2 240	2 087	2 192	2 436	
Kirjastoavustaja	80	17	23	40	1 974	1 984	1 968	1 974	1 790	1 986	2 095	
Kirjastosihteeri	511	104	330	77	2 172	2 169	2 173	2 174	1 986	2 186	2 381	
Vahthemestari	264	181	58	25	2 083	2 088	2 069	2 201	1 936	2 122	2 542	
Virastomestari	626	494	90	42	2 116	2 127	2 056	2 221	1 964	2 132	2 602	
Ylivirastomestari	64	56	4	4	2 428	2 587	2 176	2 501	3 012	
419 Muut toimistotyöntekijät	1 014	325	552	137	2 282	2 345	2 245	2 328	1 894	2 270	2 895	
Avustaja	232	65	153	14	2 267	2 211	2 291	2 276	2 140	2 270	2 372	
Projektiavustaja	37	6	26	5	2 396	2 424	2 390	2 425	2 147	2 362	2 699	
Projektityöntekijä	47	11	27	9	2 249	2 329	2 219	2 256	1 600	2 302	2 697	
Tarkastusapulainen	58	21	34	3	2 820	2 809	2 826	2 861	2 599	2 918	3 079	
Tekninen avustaja	83	32	30	21	2 199	2 223	2 173	2 262	1 882	2 184	2 604	
Toimistovirkailija	144	13	98	33	1 938	1 880	1 944	1 944	1 600	1 968	2 181	
Tutkimusavustaja	299	121	142	36	2 391	2 471	2 322	2 407	2 083	2 388	2 756	
Virastoavustaja	56	26	27	3	2 111	2 122	2 099	2 462	1 881	2 257	3 567	
421 Rahaliikenteen asiakaspalvelutyöntekijät	52	4	43	5	2 279	2 282	2 078	2 274	2 532	
Perintäsihteeri	34	4	28	2	2 275	2 275	2 090	2 290	2 493	
422 Muut asiakaspalvelutyöntekijät	617	128	451	38	2 995	3 112	2 961	3 072	2 300	3 081	3 701	
Asiakasneuvoja	39	5	28	6	2 368	..	.	2 442	2 076	2 468	2 884	
Hätakeskuspäivystäjä	388	75	299	14	3 132	3 125	3 133	3 215	2 725	3 196	3 594	
Televalvoja	34	14	20	-	2 703	2 741	2 676	2 713	2 391	2 724	3 011	
Vuoromestari	44	22	22	-	3 788	3 800	3 776	3 964	3 375	3 888	4 524	
512 Ravintola- ja suurtaloustyöntekijät	593	50	503	40	2 374	2 478	2 363	2 427	2 024	2 324	2 971	
Emäntä	127	3	117	7	2 305	2 402	2 047	2 373	2 710	
Keittiömestari	40	3	35	2	2 640	2 755	2 339	2 690	3 264	
Keittäjä	131	10	108	13	2 140	2 297	2 126	2 163	1 870	2 135	2 452	
Kokki	179	24	146	9	2 443	2 501	2 434	2 468	2 085	2 309	3 162	
513 Perus- ja lähihoitajat, lasten- ja kodinhoitajat ym.	1 068	363	574	131	2 395	2 579	2 278	2 458	1 975	2 342	3 107	
Hoitaja	96	9	72	15	2 144	2 186	2 138	2 145	1 935	2 135	2 325	
Koulunkäyntiavustaja	60	8	40	12	1 976	2 054	1 959	2 000	1 771	1 996	2 119	
Kriminaalihuoltotyöntekijä	167	20	136	11	2 340	2 422	2 328	2 396	2 098	2 327	2 864	
Lastenhoitaja	116	26	78	12	2 231	2 193	2 244	2 233	2 069	2 184	2 417	
Mielisairaanhoidtaja	369	238	112	19	2 680	2 692	2 653	2 795	2 267	2 723	3 452	
Välinehuoltaja	73	7	54	12	1 936	1 945	1 934	1 936	1 697	1 975	2 133	
516 Suojelu- ja vartiointityöntekijät	6 944	5 776	1 041	127	2 818	2 841	2 686	2 909	2 332	2 870	3 516	
Etsivä	34	26	8	-	2 835	2 879	2 700	3 188	2 658	3 160	3 819	
Museovalvoja	57	21	32	4	2 001	1 963	2 027	2 024	1 751	2 081	2 265	

Taulukko 3c. Valtion kuukausipalkat ammattiluokituksen ja ammatin mukaan.

Tabell 3c. Månadslöner inom staten; löner efter yrkesklassificering och yrke.

Ammattiluokitus Yrkesklassificeringen	Lukumäärä				Säännöllisen työajan ansio €/kk			Kokonaisansio, €/kk			
	Antal				Lön för ordinarie arbetstid, €/månad			Totallönen, €/månad			
	Yhteensä	Miehet	Naiset	Osa-aikaiset	Yhteensä	Miehet	Naiset	Yhteensä	Desiili - Decil		
	Totalt	Män	Kvinnor	Deltidsanst.	Totalt	Män	Kvinnor	Totalt	1.	Med.	9.
Työnjohtaja	198	170	17	11	2 356	2 365	2 265	2 383	2 118	2 359	2 771
Vanhempi konstaapeli	3 984	3 370	544	70	2 928	2 951	2 785	3 008	2 485	2 967	3 571
Vanhempi rikoskonstaapeli	749	563	171	15	2 853	2 867	2 805	3 012	2 511	2 923	3 596
Vankeinhoitoesimies	204	176	28	-	3 106	3 136	2 903	3 204	2 682	3 213	3 689
Vartija	1 642	1 383	234	25	2 559	2 576	2 457	2 649	2 143	2 641	3 169
Ylivartija	37	35	-	2	2 997	2 997	-	3 036	2 623	3 086	3 490
611 Peltto- ja puutarhaviljelijät	74	22	37	15	2 187	2 335	2 086	2 272	1 921	2 124	3 025
Puutarhuri	38	10	24	4	2 175	2 230	2 152	2 233	1 986	2 186	2 666
612 Eläintenkasvattajat ja -hoitajat	68	9	57	2	2 127	2 110	2 130	2 198	1 787	2 180	2 650
Klinikkaeläintenhoitaja	35	1	33	1	2 113	2 139	1 729	2 136	2 711
615 Kalanviljelijät, kalastajat ja metsästäjät	78	54	16	8	2 456	2 484	2 358	2 546	2 120	2 495	3 035
Kalanviljelijä	41	22	12	7	2 161	2 127	2 218	2 256
Kalastusmestari	31	28	3	-	2 658	2 758	2 309	2 809	3 179
712 Rakennustyöntekijät ym.	93	61	2	30	2 292	2 336	1 862	2 277	2 840
722 Sepät, työkaluntekijät ja koneenasettajat	74	72	-	2	2 441	2 441	-	2 444	2 164	2 412	2 725
723 Koneasentajat ja -korjaajat	1 041	942	44	55	2 423	2 441	2 041	2 498	2 034	2 378	3 100
Asentaja	690	657	10	23	2 369	2 370	2 330	2 436	2 095	2 355	2 870
Huoltoasentaja	38	37	-	1	2 437	2 437	-	2 491	2 131	2 450	2 935
Korjaamotyöntekijä	85	45	31	9	2 102	2 269	1 874	2 108	1 809	1 958	2 529
Lentokonemekaanikko	76	66	3	7	3 321	3 399	2 838	3 102	4 685
Vanhempi asentaja	75	68	-	7	2 478	2 478	-	2 707	2 192	2 460	3 559
724 Sähkö-, elektroniikka- ja tietoliikennelaitteiden asentajat ja korjaajat	349	304	15	30	2 632	2 631	2 649	2 772	2 251	2 640	3 424
Mekaanikko	77	65	7	5	2 661	2 720	2 190	2 580	3 470
Sähköasentaja	93	83	1	9	2 597	2 833	2 315	2 744	3 543
Työtekniikko	41	30	5	6	3 000	3 140	2 494	3 061	3 798
Yliasentaja	85	81	-	4	2 531	2 531	-	2 631	2 210	2 465	3 174
731 Hienomekaanikot	43	34	8	1	2 420	2 469	2 226	2 453	2 150	2 394	2 862
Kojeoptikko	30	24	6	-	2 408	2 440	2 290	2 424
734 Painopinnan valmistajat, tekstiilipainajat ym.	37	18	14	5	2 251	2 168	2 366	2 379	1 944	2 275	3 116
822 Kemiallisten tuotteiden teolliset valmistajat	73	48	24	1	2 083	2 075	2 098	2 116	1 920	2 082	2 372
Lataamotyöntekijä	64	46	17	1	2 069	2 074	2 057	2 106	1 920	2 080	2 372
825 Painajat, jälkikäsitteijät ja paperituotteiden teolliset valmistajat	41	14	22	5	2 313	2 430	2 239	2 387	1 967	2 312	3 158
826 Tekstiili-, turkis- ja nahkatuotteiden teolliset valmistajat	67	1	50	16	1 843	1 851	1 690	1 809	2 077
832 Moottoriajoneuvojen kuljettajat	126	118	1	7	2 241	2 739	1 986	2 395	4 158
Autonkuljettaja	90	83	1	6	2 275	2 936	1 988	2 623	4 355
913 Sairaala-, hoito- ja keittiöapulaiset, siivoojat ym.	1 312	56	1 058	198	1 995	1 975	1 996	2 018	1 802	1 978	2 277
Erikoissiivooja	46	8	37	1	2 023	1 963	2 037	2 067	1 913	2 084	2 195
Laitoshuoltaja	185	2	157	26	2 011	2 086	1 849	2 000	2 410
Laitossiivooja	183	2	157	24	1 988	1 989	1 889	2 000	2 088
Ravitsemistyöntekijä	339	22	284	33	2 075	2 131	2 071	2 094	1 838	2 010	2 396
Sairaala-apulainen	85	-	72	13	2 040	-	2 040	2 051	1 841	2 074	2 271
Siivooja	346	15	262	69	1 894	1 798	1 900	1 908	1 714	1 899	2 096
914 Kiinteistötyöntekijät, ikkunanpesijät ym.	454	372	26	56	2 213	2 224	2 044	2 330	1 973	2 210	2 824
Huoltomies	38	30	1	7	2 103	2 161

Taulukko 3c. Valtion kuukausipalkat ammattiluokituksen ja ammatin mukaan.

Tabell 3c. Månadslöner inom staten; löner efter yrkesklassificering och yrke.

Ammattiluokitus Yrkesklassificeringen	Lukumäärä				Säännöllisen työajan ansio €/kk			Kokonaisansio, €/kk			
	Antal				Lön för ordinarie arbetstid, €/månad			Totallönn, €/månad			
	Yhteensä	Miehet	Naiset	Osa-aikaiset	Yhteensä	Miehet	Naiset	Yhteensä	Desiili - Decil		
	Totalt	Män	Kvinnor	Deltidсанst.	Totalt	Män	Kvinnor	Totalt	1.	Med.	9.
Kiinteistönhoitaja	97	86	3	8	2 165	2 330	1 891	2 156	3 170
Vanhempi kiinteistönhoitaja	39	34	1	4	2 196	2 316	1 935	2 243	2 776
Vanhempi kunnossapitoammattimies	80	68	1	11	2 353	2 375	2 118	2 277	2 701
931 Kaivos- ja rakennusalan ym. alojen avustavat työntekijät	167	90	6	71	2 100	2 153	1 377	2 209	1 304	2 030	3 357
Mittamies	38	31	6	1	1 444	1 458	1 377	1 450	1 300	1 422	1 674
Sulkumestari	34	31	-	3	2 842	2 842	-	3 095	2 402	3 249	3 545
933 Rahdinkäsittelijät, varastotyöntekijät ym.	396	218	116	62	1 990	2 027	1 922	2 020	1 788	1 964	2 336
Huoltolatyöntekijä	40	21	17	2	2 022	2 077	1 948	2 033	1 806	2 046	2 361
Varastomies	265	152	66	47	1 991	2 023	1 923	2 025	1 790	1 964	2 313
Varastotyöntekijä	81	40	28	13	1 946	1 989	1 883	1 973	1 760	1 892	2 312

Taulukko 4a. Kuntasektorin kuukausipalkat läänin ja ammattiluokituksen mukaan.

Tabell 4a. Månadsavlönade inom den kommunala sektorn; löner efter län och yrkesklassificering.

Lääni	Lukumäärä				Säännöllisen työajan ansio, €/kk			Kokonaisansio, €/kk			
Län	Antal				Lön för ordinarie arbetstid, €/månad			Totallön, €/månad			
Ammattiluokitus	Yhteensä	Miehet	Naiset	Osa-aikaiset	Yhteensä	Miehet	Naiset	Yhteensä	Desiili - Decil		
Yrkeksklassificeringen	Totalt	Män	Kvinnor	Deltidsanst.	Totalt	Män	Kvinnor	Totalt	1.	Med.	9.
Yhteensä	420 565	70 915	293 678	55 972	2 632	3 121	2 509	2 715	1 845	2 415	3 821
Etelä-Suomen lääni	158 319	26 133	112 790	19 396	2 665	3 139	2 551	2 754	1 858	2 445	3 873
111 Ylimmät virkamiehet	140	97	42	1	6 646	7 121	5 573	6 658	4 227	6 015	10 034
121 Pääjohtajat ja toimitusjohtajat	131	93	37	1	6 666	7 048	5 593	6 690	4 028	6 180	9 745
122 Tuotanto- ja linjajohtajat	2 998	960	1 973	65	3 990	4 686	3 647	4 017	2 716	3 721	5 624
123 Asiantuntijajohtajat	1 479	651	786	42	4 358	4 644	4 123	4 388	2 990	4 211	5 863
211 Fysiikan ja kemian erityisasiantuntijat	99	34	58	7	4 227	4 371	4 139	4 394	2 943	4 257	5 857
212 Matematiikan ja tilastotieteen erityisasiantuntijat	22	8	11	3	3 582	4 076	3 187	3 610
213 Tietotekniikan erityisasiantuntijat	731	415	283	33	2 950	2 980	2 907	3 035	2 330	2 947	3 823
214 Arkkitehdit ja muut tekniikan erityisasiantuntijat	1 730	1 094	525	111	3 561	3 615	3 447	3 649	2 778	3 556	4 612
221 Maa- ja metsätaloustieteiden ym. erityisasiantuntijat	88	33	47	8	3 320	3 178	3 436	3 341	2 498	3 207	4 359
222 Lääkärit, proviisorit ja muut terveydenhuollon erityisasiantuntijat	5 549	1 752	2 775	1 022	5 175	5 508	4 959	6 362	3 964	6 041	9 115
223 Ylihoitajat ja osastonhoitajat	2 226	100	2 012	114	3 078	3 105	3 077	3 245	2 719	3 113	3 969
232 Aineenopettajat ja lehtorit	11 755	3 467	6 968	1 320	3 399	3 474	3 362	3 495	2 727	3 470	4 272
233 Luokanopettajat ja lastentarhanopettajat	11 834	1 555	9 903	376	2 662	3 038	2 605	2 708	2 112	2 566	3 407
234 Eryisopettajat	2 383	453	1 903	27	3 302	3 357	3 288	3 394	2 528	3 443	4 096
235 Muut opetusalan erityisasiantuntijat	815	138	552	125	2 937	3 383	2 823	2 947	1 937	2 849	4 247
241 Liike-elämän ja järjestöalan erityisasiantuntijat	1 282	206	984	92	2 827	3 214	2 745	2 853	2 048	2 699	3 900
242 Lainoilliset erityisasiantuntijat	212	73	125	14	4 005	4 181	3 903	4 012	3 118	3 934	4 915
243 Arkiston- ja kirjastonhoitajat sekä museualan erityisasiantuntijat	794	127	582	85	2 530	2 552	2 526	2 541	2 050	2 447	3 222
244 Yhteiskunta- ja sosiaalialan erityisasiantuntijat	4 125	385	3 130	610	2 913	2 938	2 910	2 924	2 466	2 887	3 379
245 Toimittajat, taiteilijat ym.	1 828	501	1 203	124	2 546	2 699	2 481	2 567	2 043	2 525	3 121
247 Julkisen alan erityisasiantuntijat	2 340	728	1 375	237	3 177	3 440	3 036	3 210	2 251	3 112	4 270
311 Fysiikan, kemian ja teknisten alojen asiantuntijat	1 996	1 395	447	154	2 778	2 862	2 508	2 918	2 101	2 869	3 770
312 Tietotekniikan tukihenkilöt, operaattorit ym.	412	260	125	27	2 341	2 315	2 394	2 415	1 865	2 379	2 861
313 Optisten ja elektronisten laitteiden käyttäjät	42	17	22	3	2 368	2 429	2 322	2 398	1 793	2 107	2 958
314 Meri-, lento- ja satamaliikenteen päälliköt ja ohjaajat	72	61	9	2	3 238	3 251	3 153	3 680	2 408	3 760	4 874
315 Turvallisuuden ja laadun tarkastajat	597	481	97	19	3 136	3 163	2 997	3 328	2 548	3 214	4 237
321 Maa- ja metsätaloustieteiden asiantuntijat	345	78	218	49	2 309	2 623	2 189	2 354	1 854	2 202	2 968
322 Terveydenhuollon asiantuntijat (lukuun ottamatta sairaanhoitoa)	2 502	190	1 959	353	2 452	2 546	2 442	2 477	2 131	2 404	2 945
323 Sairaanhoidajat, kätilöt ym.	18 439	947	14 888	2 604	2 744	3 004	2 728	2 835	2 270	2 665	3 646
341 Myynnin ja rahoituksen asiantuntijat	861	201	589	71	2 439	2 820	2 306	2 463	1 975	2 261	3 175
342 Liike-elämän palvelujen välittäjät	53	10	36	7	2 383	2 433	2 368	2 404	1 989	2 367	2 889
343 Hallinnolliset toimihenkilöt	3 546	79	3 089	378	2 193	2 407	2 187	2 232	1 935	2 112	2 707
344 Tullivirkamiehet, raja- ja menivartijat, verovalmistelijat ym.	383	41	304	38	2 273	2 313	2 268	2 298	1 933	2 141	2 897
346 Sosiaalialan ohjaajat ym.	3 210	553	2 364	293	2 291	2 207	2 311	2 305	1 908	2 237	2 804
347 Taidealan asiantuntijat, viihdetaitelijat, urheilijat ym.	374	174	157	43	2 202	2 268	2 123	2 270	1 839	2 177	2 867
411 Sihteerit, tekstinkäsittelijät ym.	4 735	135	4 062	538	2 097	2 054	2 098	2 120	1 871	2 073	2 390
412 Palkanlaskijat, vakuutuskesittelijät ym.	777	22	691	64	2 218	2 056	2 223	2 258	1 992	2 178	2 565
413 Kuljetuksen ja varastoinnin toimistotyöntekijät	344	194	116	34	2 197	2 240	2 123	2 257	1 819	2 077	2 965
414 Kirjastojen, postitoimistojen ym. työntekijät	1 913	627	962	324	1 979	1 956	1 994	1 997	1 712	1 974	2 304

Taulukko 4a. Kuntasektorin kuukausipalkat läänin ja ammattiluokituksen mukaan.

Tabell 4a. Månadsavlönade inom den kommunala sektorn; löner efter län och yrkesklassificering.

Lääni Län	Lukumäärä				Säännöllisen työajan ansio, €/kk			Kokonaisansio, €/kk			
	Antal				Lön för ordinarie arbetstid, €/månad			Totallönn, €/månad			
Ammattiluokitus Yrkesklassificeringen	Yhteensä	Miehet	Naiset	Osa-aikaiset	Yhteensä	Miehet	Naiset	Yhteensä	Desiili - Decil		
	Totalt	Män	Kvinnor	Deltidsanst.	Totalt	Män	Kvinnor	Totalt	1	Med.	9.
419 Muut toimistotyöntekijät	748	78	495	175	2 091	2 116	2 088	2 099	1 728	2 058	2 560
421 Rahaliikenteen asiakaspalvelutyöntekijät	125	9	106	10	2 158	2 263	2 150	2 195	1 864	2 150	2 594
422 Muut asiakaspalvelutyöntekijät	1 003	35	839	129	2 086	2 094	2 086	2 095	1 861	2 074	2 308
511 Matkustuspalvelutyöntekijät	109	38	60	11	2 230	2 324	2 173	2 286	1 920	2 247	2 733
512 Ravintola- ja suurtaloustyöntekijät	3 098	179	2 672	247	2 056	2 102	2 052	2 068	1 800	1 993	2 415
513 Perus- ja lähihoitajat, lasten- ja kodinhoitajat ym.	38 626	1 716	30 879	6 031	2 178	2 457	2 162	2 203	1 790	2 113	2 725
514 Henkilökohtaisen palvelun työntekijät	287	32	193	62	2 036	2 021	2 039	2 045	1 808	2 055	2 216
516 Suojelu- ja vartiointityöntekijät	1 588	1 405	134	49	2 505	2 548	2 040	2 616	1 960	2 636	3 167
522 Myyjät ja tuote-esittelijät	8	2	3	3
611 Pelto- ja puutarhaviljelijät	142	63	59	20	2 329	2 477	2 155	2 414	1 624	2 354	3 144
612 Eläintenkasvattajat ja -hoitajat	609	120	208	281	2 146	2 180	2 126	2 171	1 899	2 163	2 461
614 Metsurit ja metsätyöntekijät	27	27	-	-	2 310	2 310	-	2 365
615 Kalanviljelijät, kalastajat ja metsästäjät	1	-	-	1
712 Rakennustyöntekijät ym	80	67	6	7	2 178	2 301	1 880	2 114	3 141
713 Rakennusten viimeistelytyöntekijät	115	107	2	6	2 121	2 392	1 929	2 276	3 045
714 Maalarit ja rakennuspuhdistajat	6	3	2	1
721 Valimotyöntekijät, hitsaajat, levysepät ym.	10	10	-	-	2 536	2 536	-	2 904
722 Sepät, työkaluntekijät ja koneenasettajat	8	4	-	4
723 Koneasentajat ja -korjaajat	309	252	29	28	2 083	2 107	1 864	2 271	1 801	2 119	3 030
724 Sähkö-, elektroniikka- ja tietoliikennelaitteiden asentajat ja korjaajat	121	114	7	-	2 596	2 938	2 099	2 620	4 212
731 Hienomekaanikot	20	11	9	-	2 060	2 057	2 064	2 099
734 Painopinnan valmistajat, tekstiilipainajat ym.	21	5	16	-	2 103	2 252
741 Teurastajat, leipurit, meijeristit ym.	2	2	-	-
742 Puutavaran käsittelijät, puusepät ym.	15	7	2	6
743 Kutojat, vaatturit ym.	38	3	27	8	2 036	2 095
811 Kaivos- ja louhintatyön koneenkäyttäjät	8	8	-	-	1 898	1 898	-	1 898
816 Voimalaitosten, vesilaitosten ym. koneenhoitajat	252	211	10	31	2 376	2 387	2 141	2 565	1 901	2 458	3 442
821 Metall- ja mineraalituotteiden teolliset valmistajat	1	1	-	-
822 Kemiallisten tuotteiden teolliset valmistajat	3	1	2	-
825 Painajat, jälkikäsittelijät ja paperituotteiden teolliset valmistajat	20	6	11	3	2 054	1 997	2 088	2 054
826 Tekstiili-, turkis- ja nahkatuotteiden teolliset valmistajat	45	1	39	5	1 875	1 888	1 652	1 821	2 215
827 Elinlarvikkeiden ja tupakkatuotteiden teolliset valmistajat	1	1	-	-
831 Veturin- ja moottorivaununkuljettajat	77	43	28	6	2 376	2 430	2 292	2 392	2 045	2 352	2 765
832 Moottoriajoneuvojen kuljettajat	469	319	124	26	2 273	2 261	2 305	2 477	1 784	2 372	3 410
833 Työkoneiden kuljettajat	9	9	-	-	2 039	2 039	-	2 087
834 Kans- ja konemiestit ym. vesiliikenteen työntekijät	1	1	-	-
913 Sairaala-, hoito- ja keittiöapulaiset, siivoajat ym.	11 221	352	8 998	1 871	1 898	1 866	1 899	1 920	1 646	1 860	2 247
914 Kiinteistötyöntekijät, ikkunanpesijät ym.	2 395	1 546	621	228	1 931	1 985	1 794	2 028	1 642	1 904	2 604
915 Lähetit, ovenvartijat ja mittareiden lukijat	204	70	71	63	1 914	2 053	1 769	1 955	1 485	1 842	2 555
916 Puhdistustyöntekijät	18	11	2	5	1 617	1 617
921 Maa- ja metsätalouden avustavat työntekijät	5	4	-	1
931 Kaivos- ja rakennusalan ym. alojen avustavat työntekijät	120	55	7	58	1 936	1 962	1 483	2 002	2 194

Taulukko 4a. Kuntasektorin kuukausipalkat läänin ja ammattiluokituksen mukaan.

Tabell 4a. Månadsavlönade inom den kommunala sektorn; löner efter län och yrkesklassificering.

Lääni Län	Lukumäärä Antal				Säännöllisen työajan ansio, €/kk Lön för ordinarie arbetstid, €/månad			Kokonaisansio, €/kk Totallön, €/månad			
	Yhteensä Totalt	Miehet Män	Naiset Kvinnor	Osa-aikaiset Deltidsanst.	Yhteensä Totalt	Miehet Män	Naiset Kvinnor	Yhteensä Totalt	Desiili - 1	Decil Med.	9.
932 Pakkaajat ja muut avustavat teollisuustyöntekijät ym.	24	-	-	24
933 Rahdinkäsittelijät, varastotyöntekijät ym.	180	98	43	39	2 059	2 125	1 883	2 195	1 649	1 934	3 005
Länsi-Suomen lääni	154 335	25 444	107 548	21 343	2 604	3 125	2 474	2 682	1 832	2 386	3 770
111 Ylimmät virkamiehet	267	200	61	6	5 787	6 018	5 012	5 791	3 889	5 528	7 997
121 Pääjohtajat ja toimitusjohtajat	81	68	11	2	6 081	6 255	4 933	6 182	3 614	5 766	9 219
122 Tuotanto- ja linjajohtajat	2 931	1 057	1 792	82	3 776	4 382	3 406	3 804	2 551	3 687	5 162
123 Asiantuntijajohtajat	1 185	557	577	51	3 946	4 221	3 675	3 963	2 893	3 902	5 141
211 Fysiikan ja kemian erityisasiantuntijat	108	55	44	9	4 141	4 509	3 747	4 187	2 867	4 121	5 666
212 Matematiikan ja tilastotieteen erityisasiantuntijat	1	1	-	-
213 Tietotekniikan erityisasiantuntijat	529	359	154	16	2 749	2 757	2 727	2 849	2 190	2 747	3 556
214 Arkkitehdit ja muut tekniikan erityisasiantuntijat	1 266	905	285	76	3 452	3 495	3 311	3 557	2 745	3 455	4 532
221 Maa- ja metsätaloustieteiden ym. erityisasiantuntijat	65	27	35	3	3 220	3 299	3 148	3 224	2 294	2 949	4 436
222 Lääkärit, proviisorit ja muut terveydenhuollon erityisasiantuntijat	4 986	1 714	2 421	851	5 303	5 668	5 036	6 300	3 820	6 082	8 870
223 Ylihoitajat ja osastonhoitajat	2 028	116	1 830	82	2 929	3 056	2 921	3 052	2 604	2 940	3 692
232 Aineenopettajat ja lehtorit	13 338	4 363	7 504	1 471	3 422	3 538	3 353	3 524	2 708	3 502	4 294
233 Luokanopettajat ja lastentarhanopettajat	9 832	1 641	7 874	317	2 756	3 201	2 663	2 804	2 141	2 753	3 501
234 Erityisopettajat	2 016	369	1 594	53	3 302	3 460	3 265	3 396	2 683	3 434	4 009
235 Muut opetusalan erityisasiantuntijat	1 302	253	642	407	2 935	3 318	2 777	2 943	1 924	2 889	4 170
241 Liike-elämän ja järjestöalan erityisasiantuntijat	843	127	666	50	2 653	3 161	2 556	2 668	2 010	2 498	3 577
242 Lainopilliset erityisasiantuntijat	83	29	51	3	3 890	4 049	3 795	3 915	2 712	3 813	5 163
243 Arkiston- ja kirjastonhoitajat sekä museoalan erityisasiantuntijat	710	100	536	74	2 367	2 354	2 370	2 384	1 982	2 341	2 807
244 Yhteiskunta- ja sosiaalialan erityisasiantuntijat	2 988	260	2 295	433	2 769	2 791	2 767	2 790	2 317	2 762	3 265
245 Toimittajat, taiteilijat ym.	1 534	441	926	167	2 354	2 457	2 303	2 361	1 908	2 317	2 859
247 Julkisen alan erityisasiantuntijat	1 988	539	1 247	202	2 748	3 019	2 631	2 767	2 016	2 601	3 677
311 Fysiikan, kemian ja teknisten alojen asiantuntijat	1 555	1 075	342	138	2 656	2 758	2 323	2 768	2 041	2 730	3 514
312 Tietotekniikan tukihenkilöt, operaattorit ym.	402	250	125	27	2 190	2 158	2 251	2 259	1 855	2 179	2 691
313 Optisten ja elektronisten laitteiden käyttäjät	17	7	5	5	2 398	2 467
314 Meri-, lento- ja satamaliikenteen päälliköt ja ohjaajat	60	55	3	2	2 857	..	.	3 252	2 413	3 008	4 347
315 Turvallisuuden ja laadun tarkastajat	579	503	48	28	3 119	3 138	2 919	3 353	2 526	3 218	4 342
321 Maa- ja metsätaloustieteiden asiantuntijat	317	84	189	44	2 296	2 499	2 208	2 313	1 866	2 245	2 891
322 Terveydenhuollon asiantuntijat (lukuun ottamatta sairaanhoitoa)	2 284	205	1 803	276	2 362	2 513	2 344	2 382	2 040	2 318	2 789
323 Sairaanhoidajat, kätilöt ym.	18 301	968	15 043	2 290	2 570	2 761	2 557	2 634	2 202	2 561	3 136
334 Liikenneopettajat ym.	2	2	-	-
341 Myynnin ja rahoituksen asiantuntijat	570	99	429	42	2 335	2 701	2 249	2 383	1 984	2 239	2 994
342 Liike-elämän palvelujen välittäjät	32	7	23	2	2 572	2 914	2 483	2 595
343 Hallinnolliset toimihenkilöt	3 335	74	2 856	405	2 146	2 368	2 140	2 177	1 933	2 105	2 528
344 Tullivirkamiehet, raja- ja merivartijat, verovalmistelijat ym.	187	9	165	13	2 181	3 154	2 124	2 190	1 978	2 147	2 281
346 Sosiaalialan ohjaajat ym.	2 312	332	1 670	310	2 287	2 244	2 295	2 303	1 864	2 252	2 773
347 Taidealan asiantuntijat, viihdetäiteilijät, urheilijat ym.	371	152	171	48	2 124	2 185	2 066	2 151	1 790	2 093	2 532
411 Sihteerit, tekstinkäsittelijät ym.	4 433	101	3 875	457	2 093	2 078	2 093	2 114	1 882	2 078	2 343

Taulukko 4a. Kuntasektorin kuukausipalkat läänin ja ammattiluokituksen mukaan.

Tabell 4a. Månadsavlönade inom den kommunala sektorn; löner efter län och yrkesklassificering.

Lääni Län	Lukumäärä				Säännöllisen työajan ansio, €/kk			Kokonaisansio, €/kk			
	Antal				Lön för ordinarie arbetstid, €/månad			Totaltön, €/månad			
Ammattiluokitus Yrkeklassificeringen	Yhteensä	Miehet	Naiset	Osa-aikaiset	Yhteensä	Miehet	Naiset	Yhteensä	Desiili - Decil		
	Totalt	Män	Kvinnor	Deltidsanst.	Totalt	Män	Kvinnor	Totalt	1.	Med.	9.
412 Palkanlaskijat, vakuutuskesittelijät ym.	781	20	706	55	2 191	2 180	2 191	2 211	1 987	2 171	2 424
413 Kuljetuksen ja varastoinnin toimistotyöntekijät	287	143	107	37	2 123	2 157	2 074	2 178	1 813	2 080	2 687
414 Kirjastojen, postitoimistojen ym. työntekijät	1 766	460	877	429	1 928	1 904	1 941	1 957	1 684	1 942	2 185
419 Muut toimistotyöntekijät	863	97	563	203	2 032	2 017	2 034	2 054	1 694	2 000	2 445
421 Rahaliikenteen asiakaspalvelutyöntekijät	79	2	61	16	2 027	2 075	1 782	2 068	2 373
422 Muut asiakaspalvelutyöntekijät	1 015	14	838	163	2 085	2 269	2 082	2 101	1 857	2 071	2 348
511 Matkustuspalvelutyöntekijät	11	3	4	4	1 975	1 975
512 Ravintola- ja suurtaloustyöntekijät	3 359	81	2 860	418	2 065	2 095	2 064	2 077	1 826	2 024	2 374
513 Perus- ja lähihoitajat, lasten- ja kodinhoitajat ym.	38 967	1 489	30 821	6 657	2 157	2 426	2 143	2 178	1 735	2 116	2 676
514 Henkilökohtaisen palvelun työntekijät	359	19	273	67	2 048	2 069	2 047	2 055	1 809	2 061	2 205
516 Suojelu- ja vartiointityöntekijät	1 315	1 106	107	102	2 491	2 542	1 914	2 618	2 041	2 636	3 139
521 Mallit	1	1	-	-
522 Myyjät ja tuote-esittelijät	28	4	12	12	1 796	1 806
611 Pelto- ja puutarhaviljelijät	190	93	75	22	2 113	2 146	2 061	2 133	1 536	2 165	2 734
612 Eläintenkasvattajat ja -hoitajat	1 791	548	580	663	2 125	2 155	2 096	2 162	1 823	2 139	2 509
614 Metsurit ja metsätyöntekijät	35	21	1	13	2 049	2 074
711 Kaivostyöntekijät, panostajat, kivenhakkaajat ym.	1	1	-	-
712 Rakennustyöntekijät ym.	113	91	2	20	2 098	2 228	1 814	2 125	2 682
713 Rakennusten viimeistelytyöntekijät	100	79	14	7	2 073	2 072	2 077	2 337	1 865	2 127	3 105
714 Maalarit ja rakennuspuhdistajat	38	33	2	3	2 012	2 028	1 732	1 986	2 446
722 Sepät, työkaluntekijät ja koneenasettajat	33	9	1	23	2 230	2 230
723 Koneasentajat ja -korjaajat	541	454	19	68	2 087	2 088	2 047	2 284	1 862	2 108	3 003
724 Sähkö-, elektroniikka- ja tietoliikennelaitteiden asentajat ja korjaajat	78	69	1	8	2 308	2 795	1 923	2 627	3 922
731 Hienomekaanikot	13	8	5	-	2 226	2 326
733 Puu-, tekstiili-, nahka- ym. käsityötuotteiden tekijät	3	-	-	3
734 Painopinnan valmistajat, tekstiilipainajat ym.	29	3	24	2	2 023	2 035
741 Teurastajat, leipurit, meijeristit ym.	5	1	4	-
742 Puutavaran käsittelijät, puusepät ym.	24	17	2	5	1 975	1 975
743 Kutojat, vaatturit ym.	61	1	41	19	1 851	1 851	1 678	1 814	2 044
811 Kaivos- ja louhintatyön koneenkäyttäjät	1	1	-	-
815 Kemiaenteollisuuden prosessinhoitajat	42	42	-	-	3 256	3 256	-	3 519	3 055	3 469	4 147
816 Voimalaitosten, vesilaitosten ym. koneenhoitajat	342	293	12	37	2 249	2 249	2 232	2 531	1 875	2 456	3 203
825 Painajat, jalkikäsittelijät ja paperituotteiden teolliset valmistajat	18	8	6	4	2 038	2 098	1 967	2 038
826 Tekstiili-, turkis- ja nahkatuotteiden teolliset valmistajat	83	2	55	26	1 748	1 748	1 571	1 758	1 912
832 Mootoriajoneuvojen kuljettajat	577	491	48	38	2 296	2 302	2 228	2 350	1 937	2 304	2 811
833 Työkoneiden kuljettajat	81	78	2	1	2 526	2 963	2 028	2 994	3 820
834 Kansi- ja konemiehistö ym. vesiliikenteen työntekijät	4	4	-	-
913 Sairaala-, hoito- ja keittiöapulaiset, siivoojat ym.	14 099	175	10 944	2 980	1 909	1 915	1 908	1 919	1 662	1 866	2 231
914 Kiinteistötyöntekijät, ikkunanpesijät ym.	2 055	1 570	159	326	2 018	2 024	1 952	2 181	1 740	2 062	2 785
915 Lähetit, ovenvartijat ja mittareiden lukijat	200	67	98	35	1 761	1 912	1 669	1 798	1 424	1 675	2 563
916 Puhdistustyöntekijät	23	16	3	4	1 813	1 837
921 Maa- ja metsätalouden avustavat työntekijät	7	4	2	1

Taulukko 4a. Kuntasektorin kuukausipalkat läänin ja ammattiluokituksen mukaan.
Tabell 4a. Månadsavlönade inom den kommunala sektorn; löner efter län och yrkesklassificering.

Lääni Län	Lukumäärä Antal				Säännöllisen työajan ansio, €/kk Lön för ordinarie arbetstid, €/månad			Kokonaisansio, €/kk Totallön, €/månad			
	Yhteensä Totalt	Miehet Män	Naiset Kvinnor	Osa-aikaiset Deltidsanst.	Yhteensä Totalt	Miehet Män	Naiset Kvinnor	Yhteensä Totalt	Desiili - Decil		
Ammattiluokitus Yrkesklassificeringen									1.	Med.	9.
931 Kaivos- ja rakennusalan ym alojen avustavat työntekijät	150	108	4	38	1 808	1 859	1 399	1 778	2 270
932 Pakkaajat ja muut avustavat teollisuustyöntekijät ym.	15	-	-	15	..	-
933 Rahdinkäsittelijät, varastotyöntekijät ym.	194	99	56	39	1 830	1 849	1 798	1 885	1 532	1 808	2 272
Itä-Suomen lääni	49 601	8 887	33 848	6 866	2 589	3 061	2 459	2 668	1 836	2 376	3 755
111 Ylimmat virkamiehet	79	63	12	4	5 942	6 113	5 085	5 949	4 258	5 788	8 033
121 Pääjohtajat ja toimitusjohtajat	26	19	5	2	6 069	.	.	6 090
122 Tuotanto- ja linjajohtajat	883	340	513	30	3 826	4 447	3 406	3 847	2 536	3 696	5 372
123 Asiantuntijajohtajat	439	208	213	18	3 829	4 231	3 437	3 849	2 554	3 903	5 065
211 Fysiikan ja kemian erityisasiantuntijat	48	23	20	5	4 162	4 395	3 915	4 214	2 845	4 435	5 533
213 Tietotekniikan erityisasiantuntijat	243	177	61	5	2 795	2 806	2 763	2 855	2 263	2 798	3 527
214 Arkkitehdit ja muut tekniikan erityisasiantuntijat	380	295	58	27	3 288	3 306	3 192	3 346	2 662	3 254	4 130
221 Maa- ja metsätaloustieteiden ym. erityisasiantuntijat	25	11	11	3	3 571	3 340	3 781	3 631
222 Lääkärit, proviisorit ja muut terveydenhuollon erityisasiantuntijat	1 630	594	790	246	5 096	5 429	4 833	6 097	3 446	6 060	8 512
223 Ylihoitajat ja osastonhoitajat	665	41	599	25	2 966	3 037	2 960	3 063	2 652	2 964	3 627
232 Aineenopettajat ja lehtorit	4 691	1 632	2 435	624	3 402	3 443	3 374	3 534	2 777	3 517	4 241
233 Luokanopettajat ja lastentarhanopettajat	2 788	577	2 125	86	2 795	3 159	2 700	2 868	2 193	2 877	3 564
234 Erityisopettajat	583	110	464	9	3 281	3 393	3 253	3 410	2 744	3 457	3 959
235 Muut opetusalan erityisasiantuntijat	399	114	196	89	3 262	3 614	3 041	3 274	2 034	3 394	4 283
241 Liike-elämän ja järjestöalan erityisasiantuntijat	185	35	143	7	2 811	3 266	2 702	2 820	2 195	2 618	3 773
242 Lainopilliset erityisasiantuntijat	15	9	6	-	3 448	4 013	2 599	3 448
243 Arkiston- ja kirjastonhoitajat sekä museoalan erityisasiantuntijat	202	26	156	20	2 379	2 396	2 376	2 380	2 053	2 328	2 776
244 Yhteiskunta- ja sosiaalialan erityisasiantuntijat	832	81	643	108	2 799	2 878	2 788	2 816	2 349	2 803	3 270
245 Toimittajat, taiteilijat ym.	380	121	219	40	2 365	2 487	2 288	2 373	2 010	2 308	2 791
246 Papit ym. uskonnollisen elämän erityisasiantuntijat	1	-	1	-
247 Julkisen alan erityisasiantuntijat	526	174	286	66	2 987	3 191	2 862	3 009	2 188	2 958	3 898
311 Fysiikan, kemian ja teknisten alojen asiantuntijat	414	294	69	51	2 560	2 636	2 248	2 631	1 962	2 629	3 280
312 Tietotekniikan tukihenkilöt, operaattorit ym.	138	94	31	13	2 226	2 195	2 316	2 274	1 825	2 223	2 748
313 Optisten ja elektronisten laitteiden käyttäjät	6	4	-	2
314 Meri-, lento- ja satamaliikenteen päälliköt ja ohjaajat	2	1	-	1
315 Turvallisuuden ja laadun tarkastajat	187	173	9	5	2 896	2 899	2 842	3 098	2 426	3 021	3 930
321 Maa- ja metsätaloustieteiden asiantuntijat	102	30	57	15	2 332	2 653	2 156	2 342	1 913	2 273	2 915
322 Terveydenhuollon asiantuntijat (lukuun ottamatta sairaanhoitoa)	841	103	631	107	2 344	2 458	2 325	2 364	2 016	2 314	2 766
323 Sairaanhoidajat, kättilöt ym	6 155	469	4 961	725	2 549	2 711	2 533	2 614	2 207	2 526	3 126
334 Liikenneopettajat ym.	2	2	-	-
341 Myynnin ja rahoituksen asiantuntijat	174	37	126	11	2 260	2 503	2 194	2 282	1 983	2 195	2 707
342 Liike-elämän palvelujen välittäjät	14	1	11	2	2 198	..	.	2 198
343 Hallinnolliset toimihenkilöt	1 214	29	1 070	115	2 157	2 427	2 149	2 183	1 948	2 100	2 534
344 Tullivirkamiehet, raja- ja merivartijat, verovalmistelijat ym.	24	1	21	2	2 031	2 031
346 Sosiaalialan ohjaajat ym.	923	150	680	93	2 261	2 205	2 274	2 273	1 884	2 210	2 705

Taulukko 4a. Kuntasektorin kuukausipalkat läänin ja ammattiluokituksen mukaan.

Tabell 4a. Månadsavlönade inom den kommunala sektorn; löner efter län och yrkesklassificering.

Lääni Län	Lukumäärä				Säännöllisen työajan ansio, €/kk			Kokonaisansio, €/kk				
	Antal				Lön för ordinarie arbetstid, €/månad			Totallönn, €/månad				
Ammattiluokitus Yrkesklassificeringen	Yhteensä	Miehet	Naiset	Osa-aikaiset	Yhteensä	Miehet	Naiset	Yhteensä	Desiili - Decil			
	Totalt	Män	Kvinnor	Deltidsanst.	Totalt	Män	Kvinnor	Totalt	1.	Med.	9.	
347 Taidealan asiantuntijat, viihdetaitelijat, urheilijat ym	74	35	37	2	2 011	2 040	1 982	2 023	1 803	1 973	2 312	
411 Sihteerit, tekstinkäsittelijät ym.	1 546	44	1 362	140	2 076	2 062	2 077	2 094	1 887	2 076	2 284	
412 Palkanlaskijat, vakuuskäsittelijät ym.	275	4	250	21	2 202	.	..	2 241	2 006	2 179	2 530	
413 Kuljetuksen ja varastoinnin toimistotyöntekijät	87	34	36	17	2 094	2 144	2 044	2 095	1 752	2 029	2 540	
414 Kirjastojen, postitoimistojen ym. työntekijät	549	147	300	102	1 972	1 928	1 993	1 982	1 763	1 971	2 198	
419 Muut toimistotyöntekijät	245	30	171	44	2 039	2 201	2 012	2 046	1 773	2 027	2 328	
421 Rahaliikenteen asiakaspalvelutyöntekijät	8	-	7	1	1 906	-	1 906	1 911	
422 Muut asiakaspalvelutyöntekijät	324	5	276	43	2 074	..	.	2 095	1 915	2 066	2 277	
511 Matkustuspalvelutyöntekijät	7	-	7	-	2 032	-	2 032	2 032	
512 Ravintola- ja suurtaloustyöntekijät	971	30	799	142	2 035	2 159	2 030	2 045	1 773	1 995	2 360	
513 Perus- ja lähihoitajat, lasten- ja kodinhoitajat ym.	12 491	678	9 851	1 962	2 157	2 329	2 144	2 179	1 720	2 128	2 657	
514 Henkilökohtaisen palvelun työntekijät	97	7	76	14	2 070	2 180	2 058	2 073	1 957	2 060	2 184	
516 Suojelu- ja vartiointityöntekijät	410	373	23	14	2 333	2 357	1 910	2 541	1 885	2 567	3 191	
522 Myyjät ja tuote-esittelijät	2	-	2	-	
611 Pelto- ja puutarhaviljelijät	68	22	29	17	2 111	2 214	1 983	2 152	1 509	2 182	2 877	
612 Eläintenkasvattajat ja -hoitajat	1 138	301	241	596	2 202	2 208	2 196	2 228	1 928	2 227	2 574	
614 Metsurit ja metsätyöntekijät	3	2	-	1	
615 Kalanviljelijät, kalastajat ja metsästäjät	1	1	-	-	
712 Rakennustyöntekijät ym.	21	15	1	5	1 982	.	.	2 031	
713 Rakennusten viimeistelytyöntekijät	23	20	1	2	2 101	2 307	
714 Maalarit ja rakennuspuhdistajat	8	7	-	1	1 879	1 879	-	2 139	
721 Valimotyöntekijät, hitsaajat, levysepät ym	3	3	-	-	
722 Sepät, työkaluntekijät ja koneenasettajat	22	5	1	16	1 917	1 917	
723 Koneasentajat ja -korjaajat	135	100	4	31	2 035	2 108	1 781	2 053	2 499	
724 Sähkö-, elektroniikka- ja tietoliikennelaitteiden asentajat ja korjaajat	22	18	1	3	2 170	2 184	
731 Hienomekaanikot	6	3	-	3	
734 Painopinnan valmistajat, tekstiilipainajat ym.	7	3	3	1	
741 Teurastajat, leipurit, meijeristit ym.	3	1	2	-	
742 Puutavaran käsittelijät, puusepät ym.	9	9	-	-	2 066	2 066	-	2 066	
743 Kutojat, vaatturit ym.	8	-	7	1	1 981	-	1 981	1 981	
816 Voimalaitosten, vesilaitosten ym. koneenhoitajat	100	86	1	13	2 206	2 423	1 890	2 284	3 135	
825 Painajat, jälkikäsittelijät ja paperituotteiden teolliset valmistajat	5	3	1	1	
826 Tekstiili-, turkis- ja nahkatuotteiden teolliset valmistajat	17	-	11	6	1 757	-	1 757	1 757	
832 Mootoriajoneuvojen kuljettajat	25	16	2	7	1 858	1 858	
833 Työkoneiden kuljettajat	2	-	1	1	
913 Sairaala-, hoito- ja keittiöapulaiset, siivoojat ym.	4 197	67	3 332	798	1 924	1 862	1 925	1 934	1 689	1 878	2 259	
914 Kiinteistötyöntekijät, ikkunanpesijät ym.	694	528	77	89	1 973	1 995	1 819	2 055	1 720	1 972	2 519	
915 Lähetit, ovenvarijat ja mittareiden lukijat	70	22	21	27	1 701	1 753	1 640	1 704	1 434	1 663	2 073	
916 Puhdistustyöntekijät	1	-	-	1	
921 Maa- ja metsätalouden avustavat työntekijät	11	7	-	4	1 692	1 692	-	1 709	
931 Kaivos- ja rakennusalan ym. alojen avustavat työntekijät	50	17	-	33	1 893	1 893	-	1 939	
932 Pakkaajat ja muut avustavat teollisuustyöntekijät ym	27	2	-	25	

Taulukko 4a. Kuntasektorin kuukausipalkat läänin ja ammattiluokituksen mukaan.
Tabell 4a. Månadsavlönade inom den kommunala sektorn; löner efter län och yrkesklassificering.

Lääni	Lukumäärä				Säännöllisen työajan ansio, €/kk			Kokonaisansio, €/kk			
	Antal				Lön för ordinarie arbetstid, €/månad			Totallön, €/månad			
Yrkesklassificeringen	Yhteensä	Miehet	Naiset	Osa-aikaiset	Yhteensä	Miehet	Naiset	Yhteensä	Desiili - Decil		
	Totalt	Män	Kvinnor	Deltidsanst.	Totalt	Män	Kvinnor	Totalt	1.	Med	9
933 Rahdinkäsittelijät, varastotyöntekijät ym.	41	13	21	7	1 732	1 742	1 728	1 734	1 520	1 744	1 930
Oulun lääni	39 985	7 161	27 113	5 711	2 646	3 127	2 514	2 733	1 848	2 437	3 848
111 Ylimmät virkamiehet	63	47	14	2	5 689	5 899	4 993	5 689	3 523	5 436	7 419
121 Pääjohtajat ja toimitusjohtajat	40	26	13	1	5 033	5 473	4 188	5 033	3 656	5 077	6 240
122 Tuotanto- ja linjajohtajat	693	315	365	13	4 027	4 599	3 546	4 066	2 644	4 011	5 435
123 Asiantuntijajohtajat	343	156	181	6	3 944	4 258	3 681	3 952	2 815	3 899	5 217
211 Fysiikan ja kemian erityisasiantuntijat	38	16	17	5	3 964	4 377	3 552	4 055	2 706	4 139	5 365
213 Tietotekniikan erityisasiantuntijat	174	111	58	5	2 772	2 741	2 830	2 846	2 176	2 730	3 678
214 Arkkitehdit ja muut tekniikan erityisasiantuntijat	286	217	58	11	3 404	3 478	3 116	3 483	2 621	3 448	4 394
221 Maa- ja metsätaloustieteiden ym. erityisasiantuntijat	18	8	9	1	3 261	3 039	3 458	3 261
222 Lääkärit, proviisorit ja muut terveydenhuollon erityisasiantuntijat	1 353	460	601	292	5 313	5 712	5 002	6 394	3 783	6 119	9 177
223 Ylihoitajat ja osastonhoitajat	391	29	345	17	3 073	3 048	3 075	3 200	2 676	3 088	3 807
232 Aineenopettajat ja lehtorit	4 265	1 400	2 364	501	3 404	3 495	3 349	3 507	2 704	3 485	4 300
233 Luokanopettajat ja lastentarhanopettajat	2 732	590	2 068	74	2 817	3 168	2 719	2 895	2 183	2 881	3 614
234 Erityisopettajat	487	95	386	6	3 379	3 479	3 353	3 486	2 829	3 512	4 040
235 Muut opetusalan erityisasiantuntijat	260	43	166	51	2 888	3 507	2 710	2 898	1 896	2 944	4 056
241 Liike-elämän ja järjestöalan erityisasiantuntijat	203	30	163	10	2 762	3 212	2 677	2 797	2 196	2 598	3 744
242 Lainopilliset erityisasiantuntijat	15	6	8	1	3 689	4 140	3 352	3 689
243 Arkiston- ja kirjastonhoitajat sekä museualan erityisasiantuntijat	175	16	147	12	2 383	2 131	2 410	2 389	1 962	2 305	2 728
244 Yhteiskunta- ja sosiaalialan erityisasiantuntijat	642	50	490	102	2 786	2 852	2 779	2 819	2 311	2 822	3 359
245 Toimittajat, taiteilijat ym.	503	139	313	51	2 332	2 424	2 289	2 342	1 968	2 294	2 729
247 Julkisen alan erityisasiantuntijat	521	161	312	48	2 988	3 152	2 904	3 056	2 210	2 911	3 914
311 Fysiikan, kemian ja teknisten alojen asiantuntijat	341	269	39	33	2 734	2 784	2 357	2 877	2 189	2 828	3 683
312 Tietotekniikan tukihenkilöt, operaattorit ym.	153	106	40	7	2 172	2 176	2 161	2 198	1 873	2 158	2 541
313 Optisten ja elektronisten laitteiden käyttäjät	16	5	9	2	2 410	2 466
314 Meri-, lento- ja satamaliikenteen päälliköt ja ohjaajat	11	8	2	1	2 885	3 155
315 Turvallisuuden ja laadun tarkastajat	136	119	12	5	3 010	3 028	2 824	3 223	2 520	3 203	4 006
321 Maa- ja metsätaloustieteiden asiantuntijat	91	28	52	11	2 258	2 519	2 123	2 308	1 842	2 241	2 804
322 Terveydenhuollon asiantuntijat (lukuun ottamatta sairaanhoitoa)	599	50	470	79	2 429	2 612	2 410	2 461	2 093	2 374	2 916
323 Sairaanhoitajat, kättilöt ym.	4 915	278	3 889	748	2 592	2 767	2 580	2 672	2 211	2 582	3 233
334 Liikenneopettajat ym.	3	3	-	-
341 Myynnin ja rahoituksen asiantuntijat	195	35	149	11	2 285	2 652	2 196	2 310	1 941	2 180	2 870
342 Liike-elämän palvelujen välittäjät	8	3	4	1	2 332	2 586
343 Hallinnolliset toimihenkilöt	820	25	706	89	2 183	2 424	2 174	2 216	1 949	2 133	2 579
344 Tullivirkamiehet, raja- ja merivartijat, verovalmistelijat ym.	31	5	23	3	2 103	2 103
346 Sosiaalialan ohjaajat ym.	680	126	473	81	2 310	2 222	2 334	2 322	1 889	2 284	2 800
347 Taidealan asiantuntijat, viihdetaitelijat, urheilijat ym.	131	72	44	15	2 145	2 182	2 082	2 153	1 740	2 143	2 591
411 Sihteerit, tekstinkäsittelijät ym.	1 072	25	936	111	2 122	2 037	2 124	2 148	1 868	2 094	2 484
412 Palkanlaskijat, vakuutuskäsittelijät ym.	208	5	193	10	2 207	2 229	2 021	2 200	2 488
413 Kuljetuksen ja varastoinnin toimistoyöntekijät	62	38	19	5	2 158	2 127	2 224	2 371	1 926	2 167	2 939
414 Kirjastojen, postitoimistojen ym. työntekijät	506	172	275	59	1 942	1 918	1 957	1 962	1 676	1 965	2 211

Taulukko 4a. Kuntasektorin kuukausipalkat läänin ja ammattiluokituksen mukaan.

Tabell 4a. Månadsavlönade inom den kommunala sektorn; löner efter län och yrkesklassificering.

Lääni Län	Lukumäärä				Säännöllisen työajan ansio, €/kk			Kokonaisansio, €/kk			
	Antal				Lön för ordinarie arbetstid, €/månad			Totallönn, €/månad			
Ammattiluokitus Yrkesklassificeringen	Yhteensä	Miehet	Naiset	Osa-aikaiset	Yhteensä	Miehet	Naiset	Yhteensä	Desiili - Decil		
	Totalt	Män	Kvinnor	Deltidsanst.	Totalt	Män	Kvinnor	Totalt	1.	Med.	9.
419 Muut toimistotyöntekijät	221	28	153	40	2 085	2 219	2 061	2 088	1 693	2 011	2 611
421 Rahaliikenteen asiakaspalvelutyöntekijät	18	-	10	8	1 986	-	1 986	2 002
422 Muut asiakaspalvelutyöntekijät	286	4	233	49	2 094	2 109	1 879	2 082	2 305
511 Matkustuspalvelutyöntekijät	2	-	1	1
512 Ravintola- ja suurtaloustyöntekijät	734	22	645	67	2 203	2 337	2 198	2 221	1 820	2 101	2 859
513 Perus- ja lähihoitajat, lasten- ja kodinhoitajat ym.	9 828	458	7 610	1 760	2 163	2 444	2 146	2 189	1 758	2 120	2 682
514 Henkilökohtaisen palvelun työntekijät	75	3	60	12	2 113	2 128	1 879	2 129	2 395
516 Suojelu- ja vartiointityöntekijät	257	229	20	8	2 457	2 506	1 862	2 620	1 901	2 642	3 185
522 Myyjät ja tuote-esittelijät	3	-	2	1
611 Pelto- ja puutarhaviljelijät	39	22	14	3	2 244	2 247	2 235	2 275	1 884	2 216	2 739
612 Eläintenkasvattajat ja -hoitajat	760	241	155	364	2 109	2 105	2 114	2 133	1 840	2 110	2 455
614 Metsurit ja metsätyöntekijät	1	1	-	-
712 Rakennustyöntekijät ym.	14	10	1	3	2 227	2 707
713 Rakennusten viimeistelytyöntekijät	23	23	-	-	2 299	2 299	-	2 582
714 Maalarit ja rakennuspuhdistajat	3	2	-	1
722 Sepät, työkaluntekijät ja koneasentajat	21	4	2	15
723 Koneasentajat ja -korjaajat	99	84	6	9	2 023	2 028	1 959	2 201	1 880	2 039	2 927
724 Sähkö-, elektroniikka- ja tietoliikennelaitteiden asentajat ja korjaajat	14	14	-	-	2 329	2 329	-	2 745
731 Hienomekaanikot	4	2	-	2
734 Painopinnan valmistajat, tekstiilipainajat ym	8	2	4	2
742 Puutavaran käsittelijät, puusepät ym	3	3	-	-
743 Kutojat, vaatturit ym	14	-	12	2	1 966	-	1 966	1 980
811 Kaivos- ja louhintatyön koneenkäyttäjät	1	1	-	-
816 Voimalaitosten, vesilaitosten ym. koneenhoitajat	68	60	-	8	2 168	2 168	-	2 456	1 903	2 377	3 093
825 Painajat, jälkikäsittelijät ja paperituotteiden teolliset valmistajat	6	3	3	-	1 804	1 804
826 Tekstiili-, turkis- ja nahkatuotteiden teolliset valmistajat	15	-	6	9	1 805	-	1 805	1 805
832 Mootoriajoneuvojen kuljettajat	29	25	3	1	1 940	1 978
833 Työkoneiden kuljettajat	8	7	-	1	2 603	2 603	-	2 712
834 Kansi- ja konemiehistö ym. vesiliikenteen työntekijät	2	1	-	1
913 Sairaala-, hoito- ja keittöapulaiset, siivoojat ym.	3 103	35	2 394	674	1 892	1 777	1 894	1 905	1 660	1 849	2 216
914 Kiinteistötyöntekijät, ikkunanpesijät ym	475	386	32	57	1 986	1 992	1 898	2 149	1 748	2 010	2 773
915 Lähetit, ovenvartijat ja mittareiden lukijat	57	20	22	15	1 758	1 791	1 724	1 776	1 504	1 706	2 201
916 Puhdistustyöntekijät	22	1	21	-	1 797	1 815
921 Maa- ja metsätalouden avustavat työntekijät	3	2	-	1
931 Kaivos- ja rakennusalan ym. alojen avustavat työntekijät	32	21	4	7	1 800	1 810
933 Rahdinkäsittelijät, varastotyöntekijät ym.	64	42	14	8	1 842	1 858	1 800	1 851	1 595	1 880	2 102
Lapin lääni	16 327	2 965	11 333	2 029	2 652	3 090	2 533	2 715	1 854	2 426	3 877
111 Ylimmät virkamiehet	24	21	2	1	5 702	5 702
121 Pääjohtajat ja toimitusjohtajat	8	7	1	-	5 569	5 569
122 Tuotanto- ja linjajohtajat	303	113	176	14	4 132	4 627	3 817	4 141	2 782	4 131	5 493
123 Asiantuntijajohtajat	116	56	53	7	3 931	4 199	3 653	3 947	2 804	4 040	5 012
211 Fysiikan ja kemian erityisasiantuntijat	7	1	6	-	4 323	4 334
213 Tietotekniikan erityisasiantuntijat	45	27	13	5	2 841	2 854	2 811	3 060	2 242	2 951	4 019

Taulukko 4a. Kuntasektorin kuukausipalkat läänin ja ammattiluokituksen mukaan.

Tabell 4a. Månadsavlönade inom den kommunala sektorn; löner efter län och yrkesklassificering.

Lääni	Lukumäärä				Säännöllisen työajan ansio, €/kk			Kokonaisansio, €/kk			
Län	Antal				Lön för ordinarie arbetstid, €/månad			Totallön, €/månad			
Ammattiluokitus	Yhteensä	Miehet	Naiset	Osa-aikaiset	Yhteensä	Miehet	Naiset	Yhteensä	Desiili - Decil		
Yrkeksklassificeringen	Totalt	Män	Kvinnor	Deltidsanst.	Totalt	Män	Kvinnor	Totalt	1.	Med.	9.
214 Arkkitehdit ja muut tekniikan erityisasiantuntijat	107	93	11	3	3 243	3 264	3 071	3 499	2 289	3 236	4 970
221 Maa- ja metsätaloustieteiden ym. erityisasiantuntijat	5	2	3	-
222 Lääkärit, proviisorit ja muut terveydenhuollon erityisasiantuntijat	443	157	215	71	5 414	5 603	5 284	6 366	4 000	6 179	8 723
223 Ylihoitajat ja osastonhoitajat	185	11	169	5	2 901	2 881	2 903	2 980	2 607	2 864	3 563
231 Yliopisto- ja korkeakouluopettajat	1	1	-	-
232 Aineenopettajat ja lehtorit	1 754	596	993	165	3 565	3 651	3 513	3 619	2 818	3 581	4 466
233 Luokanopettajat ja lastentarhanopettajat	933	190	720	23	2 929	3 375	2 817	2 973	2 193	2 953	3 789
234 Erityisopettajat	171	34	134	3	3 531	3 599	3 515	3 586	2 714	3 555	4 322
235 Muut opetusalan erityisasiantuntijat	124	48	66	10	3 090	3 478	2 810	3 090	1 997	3 152	4 214
241 Liike-elämän ja järjestöalan erityisasiantuntijat	73	9	59	5	2 601	3 053	2 536	2 615	2 179	2 461	3 188
242 Lainopilliset erityisasiantuntijat	9	4	4	1	3 374	3 374
243 Arkiston- ja kirjastonhoitajat sekä museualan erityisasiantuntijat	81	11	62	8	2 459	2 290	2 490	2 491	2 082	2 392	2 871
244 Yhteiskunta- ja sosiaalialan erityisasiantuntijat	255	29	190	36	2 741	2 861	2 723	2 793	2 245	2 766	3 320
245 Toimittajat, taiteilijat ym.	173	40	113	20	2 405	2 448	2 389	2 413	2 061	2 382	2 821
247 Julkisen alan erityisasiantuntijat	244	79	144	21	2 850	3 020	2 754	2 853	2 198	2 695	3 815
311 Fysiikan, kemian ja teknisten alojen asiantuntijat	167	127	23	17	2 647	2 712	2 268	2 715	1 839	2 780	3 330
312 Tietotekniikan tukihenkilöt, operaattorit ym	66	42	21	3	2 158	2 095	2 299	2 233	1 806	2 112	2 857
313 Optisten ja elektronisten laitteiden käyttäjät	3	2	-	1
314 Meri-, lento- ja satamaliikenteen päällikot ja ohjaajat	16	16	-	-	3 449	3 449	-	3 806
315 Turvallisuuden ja laadun tarkastajat	66	59	7	-	3 004	3 033	2 727	3 388	2 713	3 305	4 175
321 Maa- ja metsätaloustieteiden asiantuntijat	45	11	26	8	2 395	2 848	2 237	2 398	2 013	2 317	2 920
322 Terveydenhuollon asiantuntijat (lukuun ottamatta sairaanhoitoa)	224	21	168	35	2 426	2 592	2 407	2 444	2 069	2 394	2 819
323 Sairaanhoitajat, kättilöt ym	1 834	87	1 599	148	2 597	2 768	2 588	2 658	2 203	2 620	3 148
341 Myynnin ja rahoituksen asiantuntijat	44	8	33	3	2 397	2 270	2 431	2 402	1 973	2 300	2 934
342 Liike-elämän palvelujen välittäjät	1	-	1	-
343 Hallinnolliset toimihenkilöt	259	9	231	19	2 197	2 345	2 191	2 219	1 921	2 135	2 586
344 Tullivirkamiehet, raja- ja merivartijat, verovalmistelijat ym.	23	3	19	1	2 137	.	.	2 137
346 Sosiaalialan ohjaajat ym.	269	47	182	40	2 271	2 208	2 287	2 280	1 850	2 243	2 762
347 Taidealan asiantuntijat, viihdetaitelijat, urheilijat ym	57	26	21	10	2 226	2 274	2 161	2 230	1 819	2 175	2 689
411 Sihteerit, tekstinkäsittelijät ym.	480	9	423	48	2 133	2 056	2 135	2 140	1 912	2 120	2 391
412 Palkanlaskijat, vakuutus käsittelijät ym.	82	5	68	9	2 207	..	.	2 221	1 998	2 161	2 497
413 Kuljetuksen ja varastoinnin toimistoyöntekijät	33	13	15	5	2 134	2 032	2 256	2 206
414 Kirjastojen, positoimistojen ym. työntekijät	187	45	107	35	1 993	1 937	2 018	1 997	1 773	1 986	2 216
419 Muut toimistoyöntekijät	123	15	90	18	2 143	2 345	2 106	2 154	1 755	2 132	2 601
421 Rahalliikenteen asiakaspalveluyöntekijät	10	1	6	3
422 Muut asiakaspalveluyöntekijät	138	4	120	14	2 114	2 121	1 850	2 128	2 366
512 Ravintola- ja suurtaloustyöntekijät	295	5	256	34	2 118	2 123	1 806	2 090	2 487
513 Perus- ja lähihoitajat, lasten- ja kodinhoitajat ym	4 069	183	3 276	610	2 203	2 429	2 190	2 219	1 757	2 179	2 717
514 Henkilökohtaisen palvelun työntekijät	38	7	25	6	2 174	2 208	2 164	2 179	2 001	2 152	2 311
516 Suojelu- ja vartiointityöntekijät	110	99	10	1	2 418	2 478	1 781	2 566	1 791	2 673	3 070
522 Myyjät ja tuote-esittelijät	3	-	3	-

Taulukko 4a. Kuntasektorin kuukausipalkat läänin ja ammattiluokituksen mukaan.

Tabell 4a. Månadsavlönade inom den kommunala sektorn; löner efter län och yrkesklassificering.

Lääni Län	Lukumäärä				Säännöllisen työajan ansio, €/kk			Kokonaisansio, €/kk			
	Antal				Lön för ordinarie arbetstid, €/månad			Totallön, €/månad			
Ammattiluokitus Yrkesklassificeringen	Yhteensä	Miehet	Naiset	Osa-aikaiset	Yhteensä	Miehet	Naiset	Yhteensä	Desiili - Decil		
	Totalt	Män	Kvinnor	Deltidsanst.	Totalt	Män	Kvinnor	Totalt	1	Med.	9
611 Pelto- ja puutarhaviljelijät	17	6	8	3	1 911	..	.	1 958
612 Eläintenkasvattajat ja -hoitajat	315	124	91	100	2 208	2 216	2 197	2 274	1 924	2 197	2 640
614 Metsurit ja metsätyöntekijät	4	4	-	-
712 Rakennustyöntekijät ym.	7	5	-	2
713 Rakennusten viimeistelytyöntekijät	2	2	-	-
714 Maalarit ja rakennuspuhdistajat	1	-	-	1
721 Valimotyöntekijät, hitsaajat, levysepät ym.	1	1	-	-
722 Sepät, työkaluntekijät ja koneenasettajat	4	2	-	2
723 Koneasentajat ja -korjaajat	72	66	1	5	2 156	2 392	1 886	2 184	3 331
724 Sähkö-, elektroniikka- ja tietoliikennelaitteiden asentajat ja korjaajat	10	7	3	-	2 328	..	.	2 332
731 Hienomekaanikot	2	1	1	-
734 Painopinnan valmistajat, tekstiilipainajat ym.	4	-	1	3
741 Teurastajat, leipurit, meijeristit ym.	4	-	4	-
742 Puutavaran käsittelijät, puusepät ym.	8	8	-	-	1 708	1 708	-	1 708
743 Kutojat, vaatturit ym.	8	-	6	2	1 901	-	1 901	1 905
816 Voimalaitosten, vesilaitosten ym. koneenhoitajat	19	16	-	3	2 012	2 012	-	2 067
826 Tekstiili-, turkis- ja nahkatuotteiden teolliset valmistajat	8	1	5	2
832 Moottorijoneuvojen kuljettajat	19	14	1	4	1 955	2 008
833 Työkoneiden kuljettajat	4	3	-	1
834 Kansi- ja konemiehistö ym. vesiliikenteen työntekijät	4	4	-	-
913 Sairaala-, hoito- ja keittiöapulaiset, siivoojat ym.	1 538	17	1 227	294	1 977	1 822	1 979	1 989	1 696	1 934	2 348
914 Kiinteistötyöntekijät, ikkunanpesijät ym.	249	207	6	36	2 005	2 148	1 797	2 037	2 629
915 Lähetit, ovenvartijat ja mittareiden lukijat	19	6	9	4	1 662	1 662
916 Puhdistustyöntekijät	8	8	-	-	1 786	1 786	-	1 786
921 Maa- ja metsätalouden avustavat työntekijät	6	2	1	3
931 Kaivos- ja rakennusalan ym. alojen avustavat työntekijät	12	3	-	9
932 Pakkaajat ja muut avustavat teollisuustyöntekijät ym.	17	-	1	16
933 Rahdinkäsittelijät, varastotyöntekijät ym.	10	3	5	2	1 821	1 967
Ahvenanmaa	1 998	325	1 046	627	2 729	3 007	2 636	2 751	1 977	2 567	3 750
111 Ylimmät virkamiehet	17	11	5	1	4 869	..	.	4 869
121 Pääjohtajat ja toimitusjohtajat	1	1	-	-
122 Tuotanto- ja linjajohtajat	87	22	53	12	3 450	3 872	3 276	3 450	2 625	2 962	4 942
123 Asiantuntijajohtajat	16	5	9	2	4 028	4 029
213 Tietotekniikan erityisasiantuntijat	3	2	-	1
214 Arkkitehdit ja muut tekniikan erityisasiantuntijat	21	17	4	-	3 580	3 939
223 Ylihoitajat ja osastonhoitajat	4	-	4	-
232 Aineenopettajat ja lehtorit	188	42	108	38	3 120	3 359	3 014	3 147	1 999	3 315	4 102
233 Luokanopettajat ja lastentarhanopettajat	207	18	158	31	2 769	3 029	2 746	2 773	2 336	2 617	3 383
234 Erityisopettajat	30	3	26	1	3 565	3 567
235 Muut opetusalan erityisasiantuntijat	7	2	1	4
241 Liike-elämän ja järjestöalan erityisasiantuntijat	10	3	6	1	2 946	2 946
243 Arkiston- ja kirjastonhoitajat sekä museoalan erityisasiantuntijat	24	3	5	16	2 832	2 832

Taulukko 4a. Kuntasektorin kuukausipalkat läänin ja ammattiluokituksen mukaan.

Tabell 4a. Månadsavlönade inom den kommunala sektorn; löner efter län och yrkesklassificering.

Lääni Län	Lukumäärä Antal				Säännöllisen työajan ansio, €/kk Lön för ordinarie arbetstid, €/månad			Kokonaisansio, €/kk Totallön, €/månad			
	Yhteensä Totalt	Miehet Män	Naiset Kvinnor	Osa-aikaiset Deltidsanst.	Yhteensä Totalt	Miehet Män	Naiset Kvinnor	Yhteensä Totalt	Desiili - Decil		
Ammattiluokitus Yrkesklassificeringen									1.	Med.	9.
244 Yhteiskunta- ja sosiaalialan erityisasiantuntijat	37	3	26	8	3 042	.	.	3 042
247 Julkisen alan erityisasiantuntijat	12	-	8	4
311 Fysiikan, kemian ja teknisten alojen asiantuntijat	31	20	4	7	2 911	3 116
314 Meri-, lento- ja satamaliikenteen päälliköt ja ohjaajat	13	12	-	1	2 678	2 678	-	2 678
315 Turvallisuuden ja laadun tarkastajat	16	12	1	3	3 341	.	.	3 419
321 Maa- ja metsätaloustieteiden asiantuntijat	3	1	1	1
322 Terveydenhuollon asiantuntijat (lukuun ottamatta sairaanhoitoa)	1	-	1	-
323 Sairaanhoidajat, kätilöt ym.	14	2	6	6	2 786	2 821
341 Myynnin ja rahoituksen asiantuntijat	3	2	1	-
343 Hallinnolliset toimihenkilöt	16	1	9	6	2 776	2 825
346 Sosiaalialan ohjaajat ym.	51	12	30	9	2 755	2 489	2 861	2 755
347 Taidealan asiantuntijat, viihdetaitelijat, urheilijat ym.	3	3	-	-
411 Sihteerit, tekstinkäsittelijät ym.	83	2	56	25	2 314	.	.	2 314	1 977	2 292	2 669
412 Palkanlaskijat, vakuutuskesittelijät ym.	9	1	6	2	2 515	.	.	2 515
413 Kuljetuksen ja varastoinnin toimistotyöntekijät	1	1	-	-
414 Kirjastojen, postitoimistojen ym. työntekijät	22	7	4	11	2 224	..	.	2 225
419 Muut toimistotyöntekijät	4	1	-	3
422 Muut asiakaspalvelutyöntekijät	3	-	2	1
512 Ravintola- ja suurtaloustyöntekijät	79	4	49	26	2 245	2 248	2 014	2 229	2 557
513 Perus- ja lähihoidajat, lasten- ja kodinhoitajat ym.	647	12	348	287	2 475	2 398	2 478	2 485	2 012	2 351	3 166
514 Henkilökohtaisen palvelun työntekijät	9	-	5	4
516 Suojelu- ja vartiointityöntekijät	33	31	1	1	2 707	2 722	2 044	2 804	3 345
522 Myyjät ja tuote-esittelijät	3	-	-	3
611 Pelto- ja puutarhaviljelijät	2	2	-	-
712 Rakennustyöntekijät ym.	5	1	2	2
714 Maalant ja rakennuspuhdistajat	1	-	-	1
723 Koneasentajat ja -korjaajat	4	4	-	-
816 Voimalaitosten, vesilaitosten ym. koneenhoitajat	1	1	-	-
913 Sairaala-, hoito- ja keittiöapulaiset, siivoojat ym.	188	5	99	84	1 967	..	.	1 967	1 775	1 953	2 194
914 Kiinteistötyöntekijät, ikkunanpesijät ym.	49	39	-	10	2 334	2 334	-	2 462	1 991	2 352	2 955
915 Lähetit, ovenvartijat ja mittareiden lukijat	6	5	-	1
933 Rahdinkäsittelijät, varastotyöntekijät ym.	7	5	1	1	1 698	.	..	1 698

Taulukko 4b. Valtion kuukausipalkat läänin ja ammattiluokituksen mukaan.

Tabell 4b. Månadslöner inom staten; löner efter län och yrkesklassificering.

Läni	Lukumäärä				Säännöllisen työajan ansio, €/kk			Kokonaisansio, €/kk				
Län	Antal				Lön för ordinarie arbetstid, €/månad			Totallön, €/månad				
Ammattiluokitus	Yhteensä		Miehet	Naiset	Osa-aikaiset	Yhteensä		Miehet	Naiset	Yhteensä		
Yrkeklassificeringen	Totalt	Män	Kvinnor	Deltidsanst.	Totalt	Män	Kvinnor	Totalt	1.	Med.	Decil 9.	
Yhteensä	118 760	56 427	52 751	9 582	3 163	3 437	2 870	3 218	2 097	2 925	4 790	
1 Etelä-Suomen lääni	59 887	27 472	27 560	4 855	3 266	3 538	2 994	3 324	2 127	3 043	4 955	
11 Sotilaat	3 930	3 810	109	11	3 565	3 586	2 819	3 730	2 505	3 597	5 029	
111 Ylimmät virkamiehet	1 879	1 022	796	61	5 642	5 897	5 317	5 673	4 145	5 359	7 672	
114 Järjestöjen johtajat	1	1	-	-	
121 Pääjohtajat ja toimitusjohtajat	3	2	-	1	
122 Tuotanto- ja linjajohtajat	471	243	212	16	4 915	5 203	4 583	4 946	3 394	4 839	6 670	
123 Asiantuntijajohtajat	1 717	890	759	68	4 854	5 052	4 622	4 901	3 606	4 764	6 494	
211 Fysiikan ja kemian erit.asiantunt.	311	151	118	42	3 859	4 021	3 652	3 884	2 805	3 817	4 930	
212 Matematiikan ja tilastotieteen erit.asiantunt	320	162	134	24	3 647	3 750	3 522	3 658	2 757	3 533	4 571	
213 Tietotekniikan erit.asiantunt.	1 048	627	328	93	3 310	3 370	3 195	3 369	2 498	3 209	4 421	
214 Arkkitehdit ja muut tekniikan erit.asiantunt.	2 411	1 643	610	158	4 043	4 085	3 927	4 090	2 961	4 016	5 332	
221 Maa- ja metsätaloustieteiden ym. erit.asiantunt.	973	524	370	79	3 568	3 696	3 386	3 580	2 558	3 528	4 551	
222 Lääkärit, provisorit ja muut terv.huol. erityisasiant.	561	141	288	132	3 948	4 676	3 592	4 105	2 366	3 754	6 020	
223 Ylihoitajat ja osastonhoitajat	49	6	41	2	2 920	3 420	2 845	3 029	2 339	2 902	3 709	
231 Yliopisto- ja korkeakouluopettajat	5 768	3 119	2 012	637	3 669	3 854	3 378	3 682	2 198	3 229	5 968	
232 Aineenopettajat ja lehtont	309	74	169	66	4 105	4 176	4 074	4 108	3 203	4 109	5 012	
233 Luokanopettajat ja lastentarhanopettajat	56	8	45	3	2 856	2 812	2 864	2 856	2 245	2 750	3 513	
234 Erityisopettajat	66	13	50	3	3 778	3 843	3 760	3 922	3 319	3 905	4 651	
235 Muut opetusalan erit.asiantunt.	1 178	287	702	189	3 170	3 371	3 089	3 187	2 324	3 103	4 065	
241 Liike-elämän ja järjestöalan erit.asiantunt.	1 676	246	1 332	98	3 095	3 579	3 005	3 114	2 215	2 981	4 199	
242 Lainopilliset erit.asiantunt.	1 594	671	875	48	4 424	4 850	4 096	4 452	2 475	4 360	5 967	
243 Arkiston- ja kirjastonhoitajat sekä museoalan erit.asiantunt.	755	212	475	68	3 073	3 148	3 040	3 089	2 277	2 948	3 984	
244 Yhteiskunta- ja sosiaalialan erit.asiantunt.	773	191	496	86	3 527	3 963	3 359	3 546	2 770	3 349	4 403	
245 Toimittajat, taiteilijat ym.	215	46	146	23	3 021	3 058	3 009	3 043	2 359	2 964	3 903	
246 Papit ym. uskonnollisen elämän erit.asiantunt.	7	6	-	1	3 346	3 346	-	3 379	
247 Julkisen alan erit.asiantunt.	6 951	2 668	3 750	533	3 394	3 570	3 268	3 437	2 231	3 402	4 647	
311 Fysiikan, kemian ja teknisten alojen asiantuntijat	1 898	831	567	500	2 406	2 521	2 239	2 457	1 831	2 300	3 367	
312 Tietotekniikan tukihenkilöt, operaattorit ym.	345	187	112	46	2 452	2 407	2 528	2 517	2 049	2 417	3 043	
313 Optisten ja elektronisten laitteiden käyttäjät	62	33	21	8	2 545	2 628	2 414	2 678	2 064	2 562	3 562	
314 Meri-, lento- ja satamaliikenteen päälliköt ja ohjaajat	69	54	15	-	3 654	3 658	3 639	3 832	2 893	3 813	5 038	
315 Turvallisuuden ja laadun tarkastajat	89	60	20	9	3 311	3 352	3 190	3 367	2 914	3 327	3 832	
321 Maa- ja metsätaloustieteiden asiantuntijat	998	353	549	96	2 464	2 749	2 279	2 484	1 986	2 302	3 473	
322 Terv.huol. asiantunt. (lukuun ottamatta sairaanhoitoa)	128	22	72	34	2 728	2 928	2 661	2 792	2 219	2 666	3 451	
323 Sairaanhoidajat, kätilöt ym.	323	32	261	30	2 631	3 148	2 569	2 707	2 267	2 543	3 437	
341 Myynnin ja rahoituksen asiantuntijat	338	94	221	23	2 795	3 175	2 634	2 867	2 180	2 659	3 837	
342 Liike-elämän palvelujen välittäjät	1 003	169	761	73	2 333	2 326	2 334	2 348	2 050	2 265	2 752	
343 Hallinnolliset toimihenkilöt	3 143	456	2 438	249	2 702	3 347	2 582	2 730	2 186	2 538	3 605	
344 Tullivirkamiehet, raja- ja merivartijat, verovalmistelijat ym.	4 324	2 042	2 021	261	2 721	2 835	2 607	2 800	2 107	2 692	3 702	
345 Komisarit ja ylikonstaapelit	1 488	1 333	145	10	3 672	3 687	3 534	3 870	3 077	3 736	4 849	
346 Sosiaalialan ohjaajat ym.	208	74	116	18	2 448	2 484	2 425	2 547	2 143	2 518	2 956	
347 Taidealan asiantuntijat, viihdetaitelijat, urheilijat ym.	134	72	47	15	2 415	2 395	2 446	2 444	1 997	2 360	2 985	
411 Sihteerit, tekstinkäsittelijät ym.	3 992	164	3 354	474	2 245	2 237	2 245	2 263	1 984	2 237	2 566	
412 Palkanlaskijat, vakuutuskesittelijät ym.	340	19	296	25	2 460	2 306	2 470	2 490	2 148	2 448	2 900	
413 Kuljetuksen ja varastoinnin toimistotyöntekijät	268	191	71	6	2 320	2 344	2 250	2 387	2 000	2 243	3 081	
414 Kirjastojen, postitoimistojen ym. työntekijät	1 083	574	369	140	2 176	2 182	2 167	2 268	1 982	2 186	2 661	
419 Muut toimistotyöntekijät	644	199	385	60	2 274	2 278	2 271	2 331	1 967	2 270	2 773	
421 Rahaliikenteen asiakaspalvelutyöntekijät	52	4	43	5	2 279	2 282	2 078	2 274	2 532	
422 Muut asiakaspalvelutyöntekijät	281	61	197	23	2 934	3 130	2 871	3 031	2 294	3 044	3 615	
511 Matkustuspalvelutyöntekijät	1	-	1	-	
512 Ravintola- ja suurtaloustyöntekijät	232	26	196	10	2 402	2 517	2 389	2 494	2 052	2 351	3 108	
513 Perus- ja lähihoitajat, lasten- ja kodinhoitajat ym	244	27	173	44	2 195	2 229	2 190	2 227	1 910	2 135	2 750	
514 Henkilökohtaisen palvelun työntekijät	5	1	3	1	
516 Suojelu- ja vartointityöntekijät	3 267	2 634	578	55	2 850	2 878	2 719	2 946	2 330	2 926	3 570	

Taulukko 4b. Valtion kuukausipalkat läänin ja ammattiluokituksen mukaan.

Tabell 4b. Månadslöner inom staten; löner efter län och yrkesklassificering.

Lääni	Lukumäärä				Säännöllisen työajan ansio, €/kk			Kokonaisansio, €/kk			
	Antal				Lön för ordinarie arbetstid, €/månad			Totallön, €/månad			
Ammattiluokitus	Yhteensä		Miehet	Naiset	Osa-aikaiset	Yhteensä		Yhteensä		Desiili - Decil	
Yrkesklassificeringen	Totalt	Mån	Kvinnor	Deltidsanst	Totalt	Mån	Kvinnor	Totalt	1.	Med.	9.
522 Myyjät ja tuote-esittelijät	2	-	1	1
611 Peltö- ja puutarhaviljelijät	31	11	14	6	2 181	2 314	2 077	2 280
612 Eläintenkasvattajat ja -hoitajat	63	8	53	2	2 152	2 139	2 154	2 229	1 787	2 186	2 711
614 Metsurit ja metsäyöntekijät	8	1	-	7
615 Kalanviljelijät, kalastajat ja metsästäjät	8	7	1	-	2 679	2 696
711 Kaivosyöntekijät, panostajat, kivenhakkajat ym.	2	2	-	-
712 Rakennustyöntekijät ym.	40	34	2	4	2 407	2 466	1 898	2 495	2 920
713 Rakennusten viimeistelytyöntekijät	7	7	-	-	2 529	2 529	-	2 718
721 Valimotyöntekijät, hitsaajat, levysepät ym	3	3	-	-
722 Sepät, työkaluntekijät ja koneenasettajat	13	13	-	-	2 560	2 560	-	2 562
723 Koneasentajat ja -korjaajat	381	360	3	18	2 367	2 435	2 106	2 375	2 846
724 Sähkö-, elektr.- ja tietoliik.laitt. asent. ja korj.	112	99	4	9	2 679	2 838	2 262	2 719	3 424
731 Hienomekaanikot	8	6	1	1	2 677	2 741
734 Painopinnan valmistajat, tekstiilipainajat ym	28	14	10	4	2 247	2 182	2 347	2 418
742 Puutavaran käsittelijät, puusepät ym.	14	12	1	1	2 308	2 308
743 Kutojat, vaatturit ym.	12	-	10	2	2 161	-	2 161	2 174
816 Voimalaitosten, vesilaitosten ym. koneenhoitajat	3	2	-	1
822 Kemiallisten tuotteiden teolliset valmistajat	9	2	7	-	2 191	2 191
824 Puutuotteiden teolliset valmistajat	1	-	1	-
825 Painajat, jälkikäsittelijät ja paperituott. teolliset valmistajat	25	10	14	1	2 426	2 617	2 289	2 537
826 Tekstiil-, turkis- ja nahkatuotteiden teolliset valmistajat	2	-	2	-
832 Mootoriajoneuvojen kuljettajat	71	70	1	-	2 256	2 914	1 986	2 646	4 334
833 Työkoneiden kuljettajat	4	4	-	-
834 Kans- ja konemiehistö ym. vesiliikenteen työntekijät	1	-	1	-
913 Sairaala-, hoito- ja keittöapulaiset, siivoajat ym.	635	35	521	79	1 949	1 871	1 955	1 984	1 790	1 963	2 223
914 Kiinteistötyöntekijät, ikkunanpesijät ym.	213	179	10	24	2 208	2 213	2 110	2 342	1 973	2 214	2 861
915 Lähetit, ovenvartijat ja mittareiden lukijat	34	8	6	20	1 895	2 071	1 661	2 128
931 Kaivos- ja rakennusalan ym. alojen avustavat työntekijät	35	34	1	-	2 316	2 479	1 402	2 668	3 426
933 Rahdinkäsittelijät, varastotyöntekijät ym.	135	72	45	18	1 989	2 039	1 913	2 028	1 758	1 997	2 313
2 Länsi-Suomen lääni	33 454	16 187	14 462	2 805	3 078	3 380	2 740	3 129	2 075	2 810	4 648
11 Sotilaat	3 135	3 014	113	8	3 751	3 786	2 823	3 913	2 580	3 745	5 460
111 Ylimmät virkamiehet	200	150	47	3	5 796	5 772	5 876	5 813	4 565	5 774	7 191
121 Pääjohtajat ja toimitusjohtajat	2	2	-	-
122 Tuotanto- ja linjajohtajat	295	156	126	13	4 552	4 764	4 291	4 578	3 353	4 385	6 006
123 Asiantuntijajohtajat	521	270	228	23	4 203	4 381	3 995	4 233	3 129	4 108	5 299
211 Fysiikan ja kemian erit.asiantunt.	73	35	33	5	3 344	3 830	2 812	3 391	1 981	3 421	4 311
212 Matematiikan ja tilastotieteen erit.asiantunt.	16	12	3	1	3 558	3 577
213 Tietotekniikan erit.asiantunt.	451	298	122	31	2 883	2 940	2 744	2 918	2 242	2 785	3 821
214 Arkkitehdit ja muut tekniikan erit.asiantunt.	1 153	895	204	54	3 701	3 731	3 572	3 748	2 735	3 654	4 866
221 Maa- ja metsätaloustieteiden ym. erit.asiantunt.	151	77	60	14	3 568	3 705	3 386	3 578	2 471	3 460	4 469
222 Lääkärit, proviisorit ja muut terveydenhuollon erit.asiantunt.	150	40	76	34	4 566	5 044	4 318	4 730	2 587	4 538	6 711
223 Ylihoitajat ja osastonhoitajat	42	8	27	7	3 292	2 968	3 388	3 373	2 452	3 325	4 347
231 Yliopisto- ja korkeakouluopettajat	6 071	3 111	2 451	509	3 521	3 777	3 193	3 543	2 080	3 229	5 689
232 Aineenopettajat ja lehtorit	383	110	206	67	4 228	4 239	4 222	4 315	3 374	4 341	5 262
234 Entyisopettajat	76	16	58	2	3 828	3 733	3 856	3 865	3 209	3 815	4 532
235 Muut opetusalan erit.asiantunt.	827	217	487	123	2 997	3 056	2 969	3 019	2 252	2 950	3 821
241 Liike-elämän ja järjestöalan erit.asiantunt.	533	48	442	43	2 730	3 085	2 692	2 751	2 186	2 505	3 637
242 Lainopilliset erit.asiantunt.	823	383	412	28	4 253	4 809	3 732	4 273	2 180	4 282	5 802
243 Arkiston- ja kirjastonhoitajat sekä museoalan erit.asiantunt.	294	63	194	37	2 813	2 778	2 824	2 821	2 192	2 697	3 642
244 Yhteiskunta- ja sosiaali alan erit.asiantunt.	329	91	207	31	3 274	3 608	3 127	3 283	2 498	3 148	4 311
245 Toimittajat, taiteilijat ym.	51	16	28	7	2 473	2 633	2 382	2 479	2 083	2 313	3 103
246 Papit ym. uskonnollisen elämän erit.asiantunt.	3	3	-	-
247 Julkisen alan erit.asiantunt.	2 034	798	1 076	160	3 011	3 183	2 885	3 036	2 095	2 954	4 062
311 Fysiikan, kemian ja teknisten alojen asiantuntijat	1 515	752	359	404	2 372	2 448	2 208	2 407	1 786	2 288	3 193
312 Tietotekniikan tukihenkilöt, operaattorit ym.	139	73	49	17	2 350	2 334	2 373	2 380	2 020	2 324	2 741

Taulukko 4b. Valtion kuukausipalkat läänin ja ammattiluokituksen mukaan.

Tabell 4b. Månadslöner inom staten; löner efter län och yrkesklassificering.

Lääni Län	Lukumäärä				Säännöllisen työajan ansio, €/kk			Kokonaisansio, €/kk				
	Antal				Lön för ordinare arbetstid, €/månad			Totallön, €/månad				
	Yhteensä		Miehet	Naiset	Osa-aikaiset	Yhteensä	Miehet	Naiset	Yhteensä	Desiili - Daci		
Ammattiluokitus	Totalt		Män	Kvinnor	Deltidsanst.	Totalt	Män	Kvinnor	Totalt	1	Med.	9.
Yrkeklassificeringen	Totalt		Män	Kvinnor	Deltidsanst.	Totalt	Män	Kvinnor	Totalt	1	Med.	9.
313 Optisten ja elektronisten laitteiden käyttäjät	26	9	14	3	2 552	2 736	2 424	2 693	
314 Meri-, lento- ja satamaliikenteen päälliköt ja ohjaajat	55	48	5	2	3 271	3 373	2 485	3 317	4 440	
315 Turvallisuuden ja laadun tarkastajat	29	26	2	1	3 412	3 541	
321 Maa- ja metsätaloustieteiden asiantuntijat	610	234	320	56	2 428	2 682	2 241	2 450	1 986	2 288	3 256	
322 Terv.huol. asiantuntijat (lukuun ottamatta sairaanhoitoa)	99	48	46	5	2 744	2 702	2 785	2 923	2 133	2 462	4 271	
323 Sairaanhoidajat, katilöt ym.	309	62	225	22	2 638	2 999	2 541	2 667	2 186	2 566	3 233	
334 Liikenneopettajat ym.	1	1	-	-	
341 Mynnin ja rahoituksen asiantuntijat	265	43	206	16	2 478	3 148	2 336	2 517	2 083	2 300	3 256	
342 Liike-elämän palvelujen välittäjät	804	160	588	56	2 294	2 337	2 282	2 310	2 050	2 242	2 648	
343 Hallinnolliset toimihenkilöt	1 214	210	880	124	2 724	3 477	2 547	2 729	2 106	2 433	4 112	
344 Tullivirkamiehet, raja- ja menvarijat, verovalmistelijat ym.	1 883	523	1 134	226	2 566	2 839	2 442	2 624	2 052	2 414	3 523	
345 Komisarit ja ylikonstaapelit	814	766	44	4	3 500	3 513	3 263	3 653	2 956	3 542	4 515	
346 Sosiaalialan ohjaajat ym.	179	44	115	20	2 304	2 349	2 288	2 318	2 075	2 257	2 624	
347 Taidealan asiantuntijat, viihdetaitelijat, urheilijat ym.	9	7	2	-	2 811	2 824	
411 Sihteerit, tekstinkäsittelijät ym.	2 610	73	2 272	265	2 193	2 185	2 193	2 201	1 986	2 189	2 410	
412 Palkanlaskijat, vakuutusvälittäjät ym.	80	7	63	10	2 347	2 563	2 322	2 361	2 049	2 298	2 710	
413 Kuljetuksen ja varastoinnin toimistotyöntekijät	358	274	69	15	2 312	2 321	2 274	2 362	2 000	2 210	3 009	
414 Kirjastojen, postitoimistojen ym. työntekijät	448	221	166	61	2 093	2 075	2 117	2 148	1 913	2 096	2 391	
419 Muut toimistotyöntekijät	188	53	99	36	2 260	2 421	2 177	2 294	1 697	2 185	2 929	
422 Muut asiakaspalvelutyöntekijät	191	40	139	12	3 017	3 206	2 963	3 061	2 290	3 127	3 665	
512 Ravintola- ja suurtaloustyöntekijät	161	13	137	11	2 383	2 617	2 359	2 398	1 941	2 291	3 007	
513 Perus- ja läihoidajat, lasten- ja kodinhoitajat ym.	314	93	190	31	2 338	2 509	2 254	2 390	1 975	2 236	3 115	
514 Henkilökohtaisen palvelun työntekijät	5	3	-	2	
516 Suojelu- ja vartiointityöntekijät	2 039	1 710	286	43	2 782	2 805	2 639	2 866	2 361	2 822	3 416	
522 Myyjät ja tuote-esittelijät	4	1	3	-	
611 Peltö- ja puutarhaviljelijät	21	6	15	-	2 256	2 486	2 103	2 386	
614 Metsurit ja metsätyöntekijät	4	-	-	4	
615 Kalanviljelijät, kalastajat ja metsästäjät	20	17	1	2	2 547	2 573	
711 Kaivostyöntekijät, panostajat, kivenhakkaajat ym.	3	1	-	2	
712 Rakennustyöntekijät ym.	5	4	-	1	
713 Rakennusten viimeistelytyöntekijät	5	4	-	1	
714 Maalarit ja rakennuspuhdistajat	4	4	-	-	
721 Valimotyöntekijät, hitsaajat, levysepat ym.	14	13	-	1	2 537	2 537	-	2 685	
722 Sepät, työkaluntekijät ja koneenasettajat	34	34	-	-	2 416	2 416	-	2 420	2 207	2 441	2 561	
723 Koneasentajat ja -korjaajat	380	351	19	10	2 453	2 478	2 018	2 531	1 992	2 381	3 302	
724 Sähkö-, elektroniikka- ja tietoliikennelaitt asent. ja korj.	143	125	6	12	2 592	2 718	2 215	2 586	3 496	
731 Hienomekaanikot	32	26	6	-	2 370	2 411	2 205	2 397	2 079	2 381	2 552	
734 Painopinnan valmistajat, tekstiilipainajat ym.	5	1	3	1	
742 Puutavaran käsittelijät, puusepat ym.	8	7	-	1	2 258	2 258	-	2 267	
743 Kutojat, vaatturit ym.	1	-	1	-	
811 Kaivos- ja louhintatyön koneenkäyttäjät	2	2	-	-	
816 Voimalaitosten, vesilaitosten ym. koneenhoitajat	2	1	-	1	
822 Kemiallisten tuotteiden teolliset valmistajat	31	20	10	1	2 047	2 065	2 020	2 048	
823 Kumi- ja muovituotteiden teolliset valmistajat	1	1	-	-	
825 Painajat, jälkikäsittelijät ja paperituott. teolliset valmistajat	14	2	8	4	2 117	2 117	
826 Tekstiili-, turkis- ja nahkatuotteiden teolliset valmistajat	44	-	32	12	1 821	-	1 821	1 835	1 616	1 809	2 140	
832 Moottoriajoneuvojen kuljettajat	29	28	-	1	2 182	2 182	-	2 455	
834 Kansi- ja konemiehistö ym. vesiliikenteen työntekijät	2	2	-	-	
913 Sairaala-, hoito- ja keittiöapulaiset, siivoojat ym.	370	9	286	75	2 014	2 040	2 013	2 024	1 876	1 978	2 188	
914 Kintestötyöntekijät, ikkunanpesijat ym.	144	117	11	16	2 194	2 209	1 986	2 316	1 975	2 195	2 966	
915 Lähetit, ovenvarijat ja mittareiden lukijat	1	1	-	-	
931 Kaivos- ja rakennusalan ym. alojen avustavat työntekijät	24	21	3	-	1 703	1 777	
933 Rahdinkäsittelijät, varastotyöntekijät ym.	148	82	48	18	1 968	2 004	1 910	1 985	1 778	1 918	2 312	
3 Itä-Suomen lääni	11 775	5 585	5 258	932	3 017	3 305	2 710	3 065	2 084	2 741	4 513	
11 Sofilaat	825	798	25	2	3 783	3 817	2 686	3 964	2 516	3 807	5 485	

Taulukko 4b. Valtion kuukausipalkat läänin ja ammattiluokituksen mukaan.

Tabell 4b. Månadslöner inom staten; löner efter län och yrkesklassificering.

Läni Län	Lukumäärä				Säännöllisen työajan ansio, €/kk			Kokonaisansio, €/kk			
	Antal				Lön för ordinarie arbetstid, €/månad			Totallön, €/månad			
	Yhteensä		Miehet	Naiset	Osa-aikaiset	Yhteensä	Miehet	Naiset	Yhteensä	Desiili - Decil	
Ammattiluokitus Yrkesklassificeringen	Totalt	Man	Kvinnor	Deltidsanst.	Totalt	Mån	Kvinnor	Totalt	1.	Med.	9.
111 Ylimmät virkamiehet	99	68	27	4	5 816	5 775	5 920	5 860	4 489	5 941	7 074
122 Tuotanto- ja linjajohtajat	125	80	41	4	4 608	4 778	4 278	4 652	3 455	4 612	5 771
123 Asiantuntijajohtajat	214	115	88	11	4 097	4 175	3 995	4 112	3 073	4 052	5 152
211 Fysiikan ja kemian erit.asiantunt.	67	54	10	3	3 652	3 696	3 418	3 652	3 115	3 580	4 311
212 Matematiikan ja tilastotieteen erit.asiantunt.	6	5	1	-	3 544	.	..	3 544
213 Tietotekniikan erit.asiantunt.	161	117	38	6	2 882	2 891	2 856	2 891	2 381	2 770	3 633
214 Arkkitehdit ja muut tekniikan erit.asiantunt.	171	134	31	6	3 533	3 600	3 233	3 576	2 758	3 544	4 413
221 Maa- ja metsätaloustieteiden ym. erit.asiantunt.	214	137	65	12	3 607	3 716	3 373	3 627	2 582	3 546	4 551
222 Lääkärit, proviisorit ja muut terveydenhuollon erit.asiantunt.	113	44	60	9	4 300	4 675	4 010	4 642	2 227	4 199	7 333
223 Ylihoitajat ja osastonhoitajat	41	6	35	-	3 337	3 918	3 234	3 438	2 717	3 321	4 720
231 Yliopisto- ja korkeakouluopettajat	1 558	716	705	137	3 581	3 888	3 268	3 592	2 080	3 381	5 596
232 Aineenopettajat ja lehtorit	73	62	7	4	3 734	3 728	3 786	3 762	3 083	3 766	4 451
234 Erityisopettajat	37	13	23	1	3 677	3 768	3 631	3 688	3 013	3 602	4 378
235 Muut opetusalan erit.asiantunt.	265	63	174	28	3 040	3 141	3 004	3 051	2 359	2 962	3 821
241 Liike-elämän ja järjestöalan erit.asiantunt	217	21	181	15	2 634	3 134	2 574	2 637	2 134	2 492	3 386
242 Lainopilliset erit.asiantunt.	286	138	134	14	4 144	4 673	3 604	4 163	2 104	4 157	5 802
243 Arkiston- ja kirjastonhoitajat sekä museoalan erit.asiantunt	100	33	54	13	2 751	2 798	2 721	2 753	2 095	2 564	3 642
244 Yhteiskunta- ja sosiaalialan erit.asiantunt.	120	41	72	7	3 232	3 372	3 152	3 244	2 665	3 099	4 060
245 Toimittajat, taiteilijat ym.	18	4	13	1	2 368	2 368
246 Papit ym. uskonnollisen elämän erit.asiantunt.	3	3	-	-
247 Julkisen alan erit.asiantunt.	757	240	447	70	2 962	3 220	2 822	2 978	2 093	2 880	4 009
311 Fysiikan, kemian ja teknisten alojen asiantuntijat	366	234	91	41	2 469	2 557	2 248	2 517	2 051	2 382	3 164
312 Tietotekniikan tukihenkilöt, operaattorit ym.	63	31	27	5	2 386	2 337	2 442	2 391	2 083	2 324	2 796
313 Optisten ja elektronisten laitteiden käyttäjät	11	2	9	-	2 618	2 660
314 Meri-, lento- ja satamaliikenteen päälliköt ja ohjaajat	17	16	-	1	2 694	2 694	-	2 717
315 Turvallisuuden ja laadun tarkastajat	13	11	1	1	3 153	..	.	3 174
321 Maa- ja metsätaloustieteiden asiantuntijat	294	91	170	33	2 305	2 409	2 248	2 336	1 986	2 238	2 699
322 Terv.huol. asiantuntijat (lukuun ottamatta sairaanhoitoa)	109	37	51	21	2 715	2 596	2 803	2 755	2 179	2 483	3 624
323 Sairaanhoitajat, kätilöt ym	182	37	133	12	2 619	2 787	2 572	2 681	2 285	2 586	3 176
341 Myynnin ja rahoituksen asiantuntijat	91	23	64	4	2 747	3 132	2 606	2 776	2 184	2 652	3 676
342 Liike-elämän palvelujen välittäjät	361	57	270	34	2 260	2 258	2 260	2 265	1 974	2 218	2 604
343 Hallinnolliset toimihenkilöt	489	73	381	35	2 656	3 414	2 513	2 662	2 107	2 433	3 885
344 Tullivirkamiehet, raja- ja merivartijat, verovalmistelijat ym.	693	328	325	40	2 547	2 704	2 386	2 598	2 113	2 460	3 260
345 Komisarit ja ylikonstaapelit	286	278	7	1	3 489	3 489	3 512	3 663	2 928	3 564	4 581
346 Sosiaalialan ohjaajat ym.	85	44	36	5	2 444	2 527	2 340	2 450	2 088	2 378	2 867
347 Taidealan asiantuntijat, viihdetaitelijat, urheilijat ym.	7	3	2	2
411 Sihteerit, tekstinkäsittelijät ym.	898	42	736	120	2 206	2 128	2 211	2 214	1 981	2 200	2 435
412 Palkanlaskijat, vakuutusksittelijät ym	43	1	41	1	2 333	2 340	2 109	2 305	2 682
413 Kuljetuksen ja varastoinnin toimistoyöntekijät	58	52	5	1	2 516	2 600	2 085	2 354	3 783
414 Kirjastojen, postitoimistojen ym. työntekijät	160	67	65	28	2 099	2 075	2 124	2 105	1 891	2 084	2 301
419 Muut toimistoyöntekijät	94	32	34	28	2 331	2 502	2 176	2 337	1 845	2 353	2 771
422 Muut asiakaspalveluyöntekijät	79	16	62	1	3 082	2 761	3 164	3 145	2 513	3 117	3 908
512 Ravintola- ja suurtaloustyöntekijät	87	4	76	7	2 309	2 354	1 999	2 322	2 657
513 Perus- ja lähihoitajat, lasten- ja kodinhoitajat ym.	420	227	154	39	2 553	2 651	2 410	2 641	2 062	2 587	3 297
514 Henkilökohtaisen palvelun työntekijät	1	-	-	1
516 Suojelu- ja vartiointityöntekijät	817	724	81	12	2 760	2 777	2 602	2 834	2 268	2 819	3 416
522 Myyjät ja tuote-esittelijät	1	-	-	1
611 Pelto- ja puutarhaviljelijät	15	3	6	6	2 086	2 088
612 Eläintenkasvattajat ja -hoitajat	5	1	4	-
615 Kalanviljelijät, kalastajat ja metsästäjät	18	10	5	3	2 252	.	.	2 446
712 Rakennustyöntekijät ym.	19	11	-	8	2 321	2 321	-	2 348
714 Maalarit ja rakennuspuhdistajat	2	2	-	-
722 Sepät, työkaluntekijät ja koneenasettajat	21	19	-	2	2 474	2 474	-	2 474
723 Koneasentajat ja -korjaajat	124	89	20	15	2 488	2 618	1 898	2 550	1 832	2 300	3 236
724 Sähkö-, elektr.- ja tietoliik.laitt. asentajat ja korjaajat	43	36	3	4	2 642	2 728	2 229	2 542	3 566

Taulukko 4b. Valtion kuukausipalkat läänin ja ammattiluokituksen mukaan.

Tabell 4b. Månadslöner inom staten; löner efter län och yrkesklassificering.

Lääni Län	Lukumäärä				Säännöllisen työajan ansio, €/kk			Kokonaisansio, €/kk				
	Antal				Lön för ordinarie arbetstid, €/månad			Totallönen, €/månad				
Ammattiluokitus Yrkeklassificeringen	Yhteensä		Miehet	Naiset	Osa-aikaiset	Yhteensä		Miehet	Naiset	Yhteensä		
	Totalt	Män	Kvinnor	Deltidsanst.	Totalt	Män	Kvinnor	Totalt	1.	Med.	Decl	
731 Hienomekaanikot	1	1	-	-
734 Painopinnan valmistajat, tekstiilipainajat ym.	2	2	-	-
741 Teurastajat, leipurit, meijeristit ym.	1	-	1	-
742 Puutavaran käsittelijät, puusepät ym.	4	3	-	1
743 Kutojat, vaatturit ym.	6	-	6	-	2 045	-	2 045	2 045
811 Kaivos- ja louhintatyön koneenkäyttäjät	2	1	-	1
816 Voimalaitosten, vesilaitosten ym. koneenhoitajat	2	-	-	2
825 Painajat, jälkikäsitteijät ja paperituott. teolliset valmistajat	2	2	-	-
826 Tekstiili-, turkis- ja nahkatuotteiden teolliset valmistajat	21	1	16	4	1 832	1 832
832 Moottorijoukoneuvojen kuljettajat	14	10	-	4	2 274	2 274	-	2 533
913 Sairaala-, hoito- ja keittiöapulaiset, siivoajat ym.	161	4	135	22	2 089	2 101	1 882	2 052	2 379	..
914 Kiinteistöyöntekijät, ikkunanpesijät ym.	35	24	1	10	2 279	2 428
915 Lähetit, ovenvartijat ja mittareiden lukijat	3	2	-	1
931 Kaivos- ja rakennusalan ym. alojen avustavat työntekijät	42	18	1	23	2 286	2 418
933 Rahdinkäsittelijät, varastotyöntekijät ym.	37	24	8	5	1 988	2 031	1 863	2 032	1 809	1 929	2 451	..
4 Oulun lääni	8 746	4 454	3 583	709	3 020	3 264	2 713	3 068	2 084	2 761	4 480	..
11 Sotilaat	602	582	17	3	3 418	3 436	2 833	3 551	2 480	3 409	4 664	..
111 Ylimmät virkamiehet	73	49	22	2	5 786	5 784	5 789	5 803	4 556	5 676	7 146	..
122 Tuotanto- ja linjajohtajat	81	48	32	1	4 316	4 241	4 436	4 428	3 294	4 300	5 759	..
123 Asiantuntijajohtajat	149	91	53	5	4 322	4 519	3 974	4 332	3 252	4 262	5 360	..
211 Fysiikan ja kemian ent.asiantunt	10	8	2	-	4 030	4 030
213 Tietotekniikan erit.asiantunt.	98	70	23	5	2 958	2 930	3 043	2 981	2 270	2 830	3 821	..
214 Arkkitehdit ja muut tekniikan erit.asiantunt.	427	336	70	21	3 793	3 857	3 479	3 833	2 766	3 663	5 106	..
221 Maa- ja metsätaloustieteiden ym. erit.asiantunt	77	45	29	3	3 676	3 781	3 512	3 680	2 615	3 673	4 760	..
222 Lääkärit, proviisorit ja muut terveydenhuollon ent.asiantunt.	46	12	27	7	3 674	4 164	3 492	4 088	2 098	3 837	5 627	..
223 Ylihoitajat ja osastonhoitajat	6	-	5	1
231 Yliopisto- ja korkeakouluopettajat	1 401	771	485	145	3 539	3 760	3 186	3 596	2 198	3 223	5 919	..
232 Aineenopettajat ja lehtorit	101	38	59	4	4 371	4 571	4 238	4 375	3 409	4 481	5 256	..
233 Luokanopettajat ja lastentarhanopettajat	1	-	1	-
234 Erityisopettajat	28	11	17	-	3 887	3 884	3 890	3 903
235 Muut opetusalan erit.asiantunt.	214	68	129	17	3 066	3 467	2 853	3 075	2 181	2 950	4 179	..
241 Liike-elämän ja järjestöalan ent.asiantunt.	123	14	103	6	2 641	3 248	2 557	2 643	2 102	2 391	3 640	..
242 Lainopilliset erit.asiantunt	169	75	87	7	4 078	4 578	3 659	4 079	2 104	4 224	5 505	..
243 Arkiston- ja kirjastonhoitajat sekä museualan erit.asiantunt.	76	23	48	5	2 887	2 837	2 911	2 887	2 215	2 830	3 642	..
244 Yhteiskunta- ja sosiaalialan erit.asiantunt.	76	29	36	11	3 395	3 684	3 140	3 431	2 715	3 240	4 311	..
245 Toimittajat, taiteilijat ym.	14	4	9	1	2 469	2 469
246 Papit ym. uskonnollisen elämän erit.asiantunt.	2	1	-	1
247 Julkisen alan erit.asiantunt.	575	223	306	46	2 780	2 845	2 732	2 797	1 992	2 609	3 821	..
311 Fysiikan, kemian ja teknisten alojen asiantuntijat	452	264	100	88	2 364	2 416	2 211	2 387	1 865	2 293	3 058	..
312 Tietotekniikan tukhenkilöt, operaattorit ym.	38	22	9	7	2 274	2 226	2 391	2 280	1 981	2 215	2 630	..
313 Optisten ja elektronisten laitteiden käyttäjät	4	-	4	-
314 Meri-, lento- ja satamaliikenteen päälliköt ja ohjaajat	3	3	-	-
315 Turvallisuuden ja laadun tarkastajat	4	3	1	-
321 Maa- ja metsätaloustieteiden asiantuntijat	278	119	136	23	2 382	2 620	2 170	2 389	1 986	2 210	2 890	..
322 Terv.huol. asiantuntijat (lukuun ottamatta sairaanhoitoa)	20	3	13	4	2 689	2 766
323 Sairaanhoitajat, kätilöt ym.	70	7	53	10	2 534	3 569	2 383	2 588	2 186	2 433	3 446	..
341 Myynnin ja rahoituksen asiantuntijat	44	9	31	4	2 710	3 727	2 414	2 744	2 192	2 420	3 795	..
342 Liike-elämän palvelujen välittäjät	257	42	204	11	2 299	2 282	2 303	2 306	2 017	2 242	2 749	..
343 Hallinnolliset toimihenkilöt	357	51	278	28	2 643	3 610	2 464	2 644	2 129	2 335	3 817	..
344 Tullivirkamiehet, raja- ja merivartijat, verovalmistelijat ym.	617	339	228	50	2 642	2 791	2 416	2 706	2 112	2 598	3 457	..
345 Komisarit ja ylikonstaapelit	207	196	8	3	3 532	3 527	3 640	3 701	2 956	3 564	4 623	..
346 Sosiaalialan ohjaajat ym.	97	42	53	2	2 427	2 422	2 431	2 486	2 068	2 405	2 962	..
347 Taidealan asiantuntijat, viihdetaitelijat, urheilijat ym.	1	-	1	-
411 Sihteerit, tekstnkäsittelijät ym.	596	19	529	48	2 250	2 303	2 249	2 258	2 048	2 243	2 516	..
412 Palkanlaskijat, vakuutus-käsittelijät ym.	20	1	17	2	2 334	2 334

Taulukko 4b. Valtion kuukausipalkat läänin ja ammattiluokituksen mukaan.

Tabell 4b. Månadslöner inom staten; löner efter län och yrkesklassificering.

Lääni Län	Lukumäärä				Säännöllisen työajan ansio, €/kk			Kokonaisansio, €/kk			
	Antal				Lön för ordinarie arbetstid, €/månad			Totallön, €/månad			
Ammattiluokitus	Yhteensä		Miehet	Naiset	Osa-aikaiset	Yhteensä		Yhteensä		Desiili - Decil	
Yrkeklassificeringen	Totalt	Män	Kvinnor	Deltidsanst.	Totalt	Män	Kvinnor	Totalt	1.	Med.	9.
413 Kuljetuksen ja varastoinnin toimistotyöntekijät	49	37	8	4	2 273	2 274	2 268	2 403	2 094	2 363	2 778
414 Kirjastojen, postitoimistojen ym. työntekijät	113	56	48	9	2 132	2 100	2 172	2 152	1 986	2 087	2 381
419 Muut toimistotyöntekijät	39	16	12	11	2 313	2 412	2 179	2 364			
422 Muut asiakaspalvelutyöntekijät	46	7	37	2	3 001	3 158	2 971	3 038	2 230	3 010	3 673
512 Ravintola- ja suurtaloustyöntekijät	56	2	49	5	2 330			2 349	2 047	2 241	2 841
513 Perus- ja lähhoitajat, lasten- ja kodinhoitajat ym.	81	14	50	17	2 324	2 546	2 256	2 369	1 896	2 268	2 937
516 Suojelu- ja vartiointityöntekijät	585	511	63	11	2 793	2 811	2 652	2 878	2 299	2 856	3 424
611 Pelto- ja puutarhaviljelijät	7	2	2	3							
615 Kalanviljelijät, kalastajat ja metsästäjät	13	8	3	2	2 403			2 463			
711 Kaivostyöntekijät, panostajat, kivenhakkajat ym.	2	2	-	-							
712 Rakennustyöntekijät ym	15	5	-	10							
713 Rakennusten viimeistelytyöntekijät	1	1	-	-							
714 Maalarit ja rakennuspuhdistajat	1	1	-	-							
721 Valimotyöntekijät, hitsaajat, levysepät ym.	1	1	-	-							
722 Sepät, työkaluntekijät ja koneenasettajat	6	6	-	-	2 277	2 277	-	2 277			
723 Koneasentajat ja -korjaajat	55	49	-	6	2 241	2 241	-	2 311	2 084	2 298	2 608
724 Sähkö-, elektr.- ja tietoliik.laitt. asentajat ja korjaajat	22	17	2	3	2 582			2 616			
731 Hienomekaanikot	1	-	1	-							
734 Painopinnan valmistajat, tekstiilipainajat ym.	2	1	1	-							
742 Puutavaran käsittelijät, puusepät ym.	2	2	-	-							
816 Voimalaitosten, vesilaitosten ym. koneenhoitajat	1	1	-	-							
822 Kemiallisten tuotteiden teolliset valmistajat	33	26	7	-	2 085	2 080	2 104	2 148	2 000	2 085	2 417
832 Moottorijoneuvojen kuljettajat	9	7	-	2	2 088	2 088	-	2 183			
913 Sairaala-, hoito- ja keittiöapulaiset, siivoajat ym.	81	6	62	13	2 064	2 280	2 042	2 076	1 851	1 966	2 573
914 Kiinteistötyöntekijät, ikkunanpesijät ym.	33	28	2	3	2 215			2 262			
931 Kaivos- ja rakennusalan ym. alojen avustavat työntekijät	25	5	1	19							
933 Rahdinkäsittelijät, varastotyöntekijät ym.	53	25	10	18	2 022	2 024	2 016	2 075	1 851	2 067	2 278
5 Lapin lääni	4 686	2 606	1 825	255	3 095	3 312	2 784	3 173	2 166	2 907	4 590
11 Sotilaat	783	735	46	2	3 562	3 611	2 754	3 751	2 472	3 509	5 344
111 Ylimmat virkamiehet	38	30	8	-	6 232	6 271	6 084	6 251	5 098	6 197	7 387
122 Tuotanto- ja linjajohtajat	47	21	26	-	4 558	4 879	4 311	4 561	3 315	4 579	5 870
123 Asiantuntijajohtajat	96	56	38	2	4 300	4 434	4 085	4 336	3 296	4 361	5 470
211 Fysiikan ja kemian erit.asiantunt.	55	36	15	4	3 608	3 726	3 333	3 629	2 941	3 443	4 573
213 Tietotekniikan erit.asiantunt.	58	43	13	2	2 839	2 906	2 601	2 857	2 413	2 725	3 350
214 Arkkitehdit ja muut tekniikan erit.asiantunt.	121	94	22	5	3 549	3 607	3 293	3 616	2 912	3 475	4 865
221 Maa- ja metsätaloustieteiden ym. erit.asiantunt.	72	49	20	3	3 577	3 628	3 451	3 577	2 695	3 597	4 327
222 Lääkärit, provisorit ja muut terveydenhuollon erit.asiantunt.	11	5	5	1	5 160			5 160			
223 Ylihoitajat ja osastonhoitajat	3	1	2	-							
231 Yliopisto- ja korkeakouluopettajat	288	110	165	13	3 607	3 904	3 405	3 612	2 218	3 258	5 744
232 Aineenopettajat ja lehtorit	52	20	27	5	3 933	3 905	3 954	3 965	3 049	3 943	4 888
235 Muut opetusalan erit.asiantunt	87	28	57	2	2 751	2 914	2 668	2 751	2 128	2 697	3 445
241 Liike-elämän ja järjestöalan erit.asiantunt.	53	3	49	1	2 701			2 701	2 322	2 522	3 480
242 Lainopilliset erit.asiantunt	132	54	78	-	4 253	4 767	3 905	4 255	2 355	4 183	5 802
243 Arkiston- ja kirjastonhoitajat sekä museoalan erit.asiantunt.	18	5	12	1	2 898			2 898			
244 Yhteiskunta- ja sosiaali alan erit.asiantunt.	24	14	10	-	3 414	3 588	3 187	3 431			
245 Toimittajat, taiteilijat ym.	7	1	6	-	2 520			2 520			
247 Julkisen alan erit.asiantunt.	244	106	124	14	3 273	3 425	3 143	3 328	2 435	3 277	4 269
311 Fysiikan, kemian ja teknisten alojen asiantuntijat	179	117	26	36	2 544	2 601	2 297	2 621	2 066	2 454	3 490
312 Tietotekniikan tukihenkilöt, operaattorit ym.	23	12	10	1	2 435	2 449	2 417	2 435			
313 Optisten ja elektronisten laitteiden käyttäjät	5	-	5	-							
315 Turvallisuuden ja laadun tarkastajat	1	1	-	-							
321 Maa- ja metsätaloustieteiden asiantuntijat	71	40	26	5	2 444	2 515	2 345	2 511	2 114	2 431	2 848
322 Terveydenhuoll. asiantunt. (lukuun ottamatta sairaanhoitoa)	20	9	10	1	2 583	2 564	2 600	2 764			
323 Sairaanhoitajat, kätilöt ym.	21	6	13	2	2 979	3 391	2 788	3 194			
341 Myynnin ja rahoituksen asiantuntijat	37	4	31	2	2 640			2 656	2 183	2 371	3 718

Taulukko 4b. Valtion kuukausipalkat läänin ja ammattiluokituksen mukaan.

Tabell 4b. Månadslöner inom staten; löner efter län och yrkesklassificering.

Lääni Län	Lukumäärä				Säännöllisen työajan ansio, €/kk			Kokonaisansio, €/kk			
	Antal				Lön för ordinarie arbetstid, €/månad			Totallön, €/månad			
	Yhteensä		Miehet	Naiset	Osa-aikaiset	Yhteensä	Miehet	Naiset	Yhteensä	Desiili - Decil	
Ammattiluokitus Yrkesklassificeringen	Totalt	Män	Kvinnor	Deltidsanst.	Totalt	Män	Kvinnor	Totalt	1.	Med.	9.
342 Liike-elämän palvelujen välittäjät	135	16	101	18	2 278	2 299	2 275	2 279	1 995	2 232	2 646
343 Hallinnolliset toimihenkilöt	179	31	135	13	2 721	3 125	2 625	2 728	2 177	2 525	3 866
344 Tullivirkamiehet, raja- ja merivartijat, verovalmistelijat ym.	533	347	173	13	2 760	2 885	2 510	2 817	2 131	2 769	3 539
345 Komisanot ja ylikonstaapelit	108	101	4	3	3 531	3 788	3 036	3 642	4 586
347 Taidealan asiantuntijat, viihdetaitelijat, urheilijat ym.	2	1	1	-
411 Sihteerit, tekstinkäsittelijät ym.	372	9	337	26	2 270	2 134	2 274	2 286	2 054	2 264	2 536
412 Palkanlaskijat, vakuutus-käsittelijät ym.	14	-	13	1	2 505	-	2 505	2 505
413 Kuljetuksen ja varastoinnin toimistotyöntekijät	57	46	9	2	2 429	2 460	2 233	2 564	2 115	2 384	3 202
414 Kirjastojen, postutoimistojen ym. työntekijät	46	25	19	2	2 213	2 201	2 230	2 237	2 045	2 209	2 487
419 Muut toimistotyöntekijät	48	25	21	2	2 371	2 472	2 254	2 371	2 069	2 376	2 672
422 Muut asiakaspalvelutyöntekijät	20	4	16	-	3 222	3 470
512 Ravintola- ja suurtaloustyöntekijät	56	5	44	7	2 372	2 421	2 047	2 465	2 717
513 Perus- ja lähihoitajat, lasten- ja kodinhoitajat ym.	9	2	7	-	2 243	2 383
516 Suojelu- ja vartiointityöntekijät	235	197	32	6	2 938	2 964	2 772	3 100	2 458	3 062	3 743
615 Kalanviljelijät, kalastajat ja metsästäjät	19	12	6	1	2 441	2 578
712 Rakennustyöntekijät ym.	14	7	-	7
723 Koneasentajat ja -korjaajat	101	93	2	6	2 548	2 652	2 185	2 465	3 114
724 Sähkö-, elektr.- ja tietoliikennelaitt. asentajat ja korjaajat	29	27	-	2	2 665	2 665	-	2 973
731 Hienomekaanikot	1	1	-	-
816 Voimalaitosten, vesilaitosten ym. koneenhoitajat	1	1	-	-
832 Mootorijoneuvojen kuljettajat	3	3	-	-
913 Sairaala-, hoito- ja keittiöapulaiset, siivoojat ym.	65	2	54	9	2 038	2 051	1 807	2 031	2 339
914 Kiinteistötyöntekijät, ikkunapesijät ym.	29	24	2	3	2 270	2 284
931 Kaivos- ja rakennusalan ym. alojen avustavat työntekijät	41	12	-	29	2 012	2 012	-	2 017
933 Rahdinkäsittelijät, varastotyöntekijät ym.	23	15	5	3	2 090	2 094
6 Ahvenanmaa	207	118	63	26	3 004	3 107	2 812	3 201	2 100	2 977	4 622
11 Sotilaat	23	23	-	-	3 403	3 403	-	3 988
111 Ylimmät virkamiehet	5	1	4	-
123 Asiantuntijajohtajat	4	2	2	-
214 Arkkitehdit ja muut tekniikan erit.asiantunt.	3	3	-	-
221 Maa- ja metsätaloustieteiden ym. erit.asiantunt.	1	-	-	1
231 Yliopisto- ja korkeakouluopettajat	3	1	2	-
241 Liike-elämän ja järjestöalan erit.asiantunt.	1	1	-	-
242 Lainopilliset erit.asiantunt.	10	7	3	-	4 195	4 195
247 Julkisen alan erit.asiantunt.	10	5	4	1	3 222	3 372
311 Fysiikan, kemian ja teknisten alojen asiantuntijat	10	6	1	3	2 642	2 681
314 Meri-, lento- ja satamaliikenteen päälliköt ja ohjaajat	3	3	-	-
315 Turvallisuuden ja laadun tarkastajat	1	1	-	-
341 Myynnin ja rahoituksen asiantuntijat	2	-	2	-
343 Hallinnolliset toimihenkilöt	9	2	5	2	3 249	3 249
344 Tullivirkamiehet, raja- ja merivartijat, verovalmistelijat ym.	98	62	27	9	2 636	2 731	2 410	2 857	2 056	2 886	3 540
411 Sihteerit, tekstinkäsittelijät ym.	21	1	10	10	2 130	2 130
419 Muut toimistotyöntekijät	1	-	1	-
512 Ravintola- ja suurtaloustyöntekijät	1	-	1	-
516 Suojelu- ja vartiointityöntekijät	1	-	1	-

Muut taulukot
Övriga tabeller

Taulukko 5a. Kuntasektorin kuukausi -ja tuntipalkat sopimusalan mukaan kunnittain.

Tabell 5a. Månads- och timavlönade inom den kommunala sektorn; löner efter avtalsbranch och kommun.

Kunnat Kommun	Kuukausipalkkaiset		Säännöllisen työajan ansio, €/kk							Tuntipalkkaiset	
	Månadsavlönade		Lön för ordinarie arbetstid, €/månad							Timavlönade	
	Lukumäärä	Naiset	Vakinaiset	Kokoaikaiset	Kvtes	Opettajat	Tekniset	Lääkärit	Yhteensä	Variaatio	Yhteensä
Antal	Kvinnor,%	Ordinarie	Heltidsanställda	Akta	Lärare	Tekniska	Läkare	Totalt	Variant %	Totalt	
Kuntasektori											
yhteensä	420 565	81,2	319 837	364 593	313 392	66 970	25 350	14 004	2 632	34,6	14 568
Kunnat yhteensä	301 700	81,2	227 994	261 059	219 283	54 975	21 802	4 836	2 554	32,4	14 342
00004 Alahärmä	250	88,0	190	216	171	70	9	-	2 566	26,6	6
00005 Alajärvi	679	82,6	485	549	519	133	17	10	2 496	33,9	-
00006 Alastaro	137	90,5	93	112	101	31	5	-	2 371	25,6	3
00009 Alavieska	78	79,5	63	67	43	31	4	-	2 714	31,1	5
00010 Alavus	525	78,7	421	427	393	109	23	-	2 478	28,5	50
00015 Artjärvi	33	90,9	23	27	24	8	1	-	2 579	33,7	4
00016 Asikkala	328	77,1	260	267	220	85	23	-	2 399	30,2	4
00017 Askainen	36	83,3	24	28	30	5	1	-	2 319	33,6	-
00018 Askola	256	85,5	180	221	175	70	6	5	2 549	32,9	-
00019 Aura	154	89,0	123	140	114	34	6	-	2 614	36,3	4
00020 Akaa	722	83,4	505	656	501	153	68	-	2 493	30,3	-
00035 Brändö	44	81,8	32	12	30	12	2	-	3 625	24,2	-
00040 Dragsfjärd	190	89,5	128	142	140	39	11	-	2 367	32,5	-
00043 Eckerö	39	89,7	34	34	36	1	2	-	2 266	19,1	-
00044 Elimäki	460	88,7	338	412	360	86	6	8	2 598	36,5	11
00045 Eno	316	83,9	213	257	238	60	18	-	2 655	30,0	16
00046 Enonkoski	84	86,9	66	70	64	16	4	-	2 432	29,0	4
00047 Enontekiö	125	80,0	94	102	85	33	7	-	2 472	32,7	-
00049 Espoo	12 628	81,6	9 262	11 265	8 506	2 636	1 176	271	2 609	31,7	571
00050 Eura	530	86,2	373	462	403	87	33	7	2 506	34,2	-
00051 Eurajoki	300	87,3	202	248	224	68	7	-	2 515	30,4	10
00052 Evijärvi	193	76,7	151	162	147	37	9	-	2 506	26,8	-
00060 Finström	94	89,4	87	68	74	14	6	-	2 655	25,7	-
00061 Forssa	1 068	82,5	819	906	746	265	57	-	2 525	29,3	67
00062 Föglö	50	82,0	24	27	40	9	1	-	2 802	37,5	-
00065 Geta	24	83,3	-	18	19	4	1	-	2 528	27,5	-
00069 Haapajärvi	566	87,3	407	506	451	96	9	10	2 425	31,6	41
00071 Haapavesi	750	82,4	574	624	610	100	21	19	2 459	35,5	-
00072 Hailuoto	69	81,2	49	51	55	9	3	2	2 478	54,4	-
00073 Halikko	495	82,6	385	404	380	101	14	-	2 491	28,8	10
00074 Halsua	101	80,2	73	86	77	17	7	-	2 352	30,2	-
00075 Hamina	1 302	87,1	984	1 111	1 025	182	72	23	2 435	34,1	57
00076 Hammarland	70	87,1	45	42	59	7	4	-	2 540	22,1	-
00077 Hankasalmi	421	81,5	318	319	340	61	15	5	2 460	31,8	8
00078 Hanko	617	82,8	473	526	460	84	65	8	2 558	34,4	45
00079 Harjavalta	423	82,5	279	379	283	100	40	-	2 478	33,3	-
00081 Hartola	130	76,9	96	107	85	28	16	1	2 361	31,8	-
00082 Hattula	420	85,2	319	381	305	95	20	-	2 524	27,8	5
00083 Hauho	192	85,9	148	173	149	33	10	-	2 501	29,8	-
00084 Haukipudas	1 081	84,6	790	912	784	211	64	22	2 562	29,2	42
00086 Hausjärvi	357	82,6	265	323	244	83	30	-	2 466	28,8	-
00090 Heinävesi	316	83,9	215	272	253	43	17	3	2 315	32,8	11
00091 Helsinki	33 629	77,1	25 737	30 165	25 149	4 175	3 411	794	2 648	33,7	2 574
00092 Vantaa	10 391	80,7	7 492	9 309	7 203	2 088	886	214	2 577	33,2	404
00095 Himanka	197	86,8	152	170	154	30	11	2	2 429	27,3	4

Taulukko 5a. Kuntasektorin kuukausi -ja tuntipalkat sopimusalan mukaan kunnittain.

Tabell 5a. Månads- och timavlönade inom den kommunala sektorn; löner efter avtalsbranch och kommun.

Kunnat Kommun	Kuukausipalkkaiset										Säännöllisen työntekijän ansio, €/kk Lön för ordinarie arbetstid, €/månad	Tuntipalkkaiset Timavlönade
	Månadsavlönade											
	Lukumäärä Antal	Naiset Kvinnor,%	Vakinaiset Ordinarie	Kokoaikaiset Heltidsanställda	Kvtes Akta	Opettajat Lärare	Tekniset Tekniska	Lääkärit Läkare	Yhteensä Totalt	Variaatio Variant %		
00097 Hirvensalmi	116	92,2	83	95	104	12	-	-	2 259	32,7	4	
00098 Hollola	1 709	91,0	1 326	1 490	1 417	212	35	45	2 403	29,2	23	
00099 Honkajoki	155	71,6	127	142	120	28	7	-	2 360	29,2	-	
00101 Houtskari	41	80,5	32	17	36	2	2	1	2 561	30,8	-	
00102 Huittinen	490	81,8	374	428	316	151	23	-	2 533	30,0	25	
00103 Humppila	142	87,3	103	116	117	22	3	-	2 319	27,3	-	
00105 Hyrynsalmi	117	82,9	72	90	81	34	2	-	2 604	33,6	11	
00106 Hyvinkää	2 653	86,0	2 097	2 273	1 908	542	158	45	2 524	30,8	147	
00108 Hämeenkyrö	693	89,6	515	606	547	118	16	12	2 469	34,0	29	
00109 Hämeenlinna	1 967	78,7	1 587	1 802	1 361	383	219	4	2 557	30,6	155	
00111 Heinola	1 255	85,8	996	1 073	978	184	63	30	2 452	34,0	70	
00139 Ii	608	86,3	417	531	458	118	21	11	2 551	32,9	6	
00140 Iisalmi	1 086	79,8	842	934	802	204	80	-	2 470	26,0	91	
00142 Iitti	296	74,7	233	222	208	67	21	-	2 468	34,4	-	
00143 Ikaalinen	416	86,5	321	337	326	70	12	8	2 610	33,0	23	
00145 Ilmajoki	779	84,2	617	660	590	140	37	12	2 450	32,1	24	
00146 Ilomantsi	488	87,5	338	382	402	62	15	9	2 453	28,9	25	
00148 Inari	442	81,9	361	375	309	95	29	9	2 718	29,8	1	
00149 Inkoo	236	89,4	168	204	188	39	5	4	2 435	31,1	-	
00150 Iniö	24	66,7	18	19	19	4	1	-	2 642	28,2	-	
00151 Isojoki	175	86,9	132	150	139	28	7	1	2 470	29,9	5	
00152 Isokyrö	265	84,5	214	231	206	49	10	-	2 470	30,7	7	
00153 Imatra	1 654	84,2	1 316	1 452	1 273	238	116	27	2 581	29,7	123	
00163 Jaala	91	86,8	72	79	77	8	6	-	2 314	23,6	-	
00164 Jalasjärvi	583	83,0	408	481	466	90	17	10	2 510	37,8	14	
00165 Janakkala	852	88,3	617	763	636	164	34	18	2 534	32,8	30	
00167 Joensuu	3 641	74,6	2 806	3 204	2 484	713	345	64	2 647	32,8	161	
00169 Jokioinen	305	88,9	224	262	241	56	8	-	2 478	26,9	10	
00170 Jomala	177	83,1	117	117	134	29	14	-	2 592	24,0	30	
00171 Joroinen	240	75,8	167	194	117	119	4	-	2 791	28,6	9	
00172 Joutsa	278	83,1	213	230	212	56	10	-	2 473	31,8	9	
00173 Joutseno	586	84,5	437	497	459	96	23	8	2 500	29,5	28	
00174 Juankoski	357	75,6	300	323	260	81	16	-	2 391	27,1	17	
00175 Jurva	234	89,7	178	208	188	37	5	4	2 411	33,1	4	
00176 Juuka	372	84,7	285	317	287	64	17	4	2 450	26,9	17	
00177 Juupajoki	118	86,4	92	100	91	21	6	-	2 601	27,6	-	
00178 Juva	556	93,7	417	510	496	37	5	18	2 396	31,6	7	
00179 Jyväskylän mlk	4 747	79,5	4 269	4 055	3 486	624	474	106	2 598	32,8	177	
00180 Jyväskylän mlk	1 616	80,8	1 196	1 397	1 128	365	123	-	2 408	28,8	54	
00181 Jämijärvi	97	85,6	66	85	70	25	2	-	2 556	28,2	-	
00182 Jämsä	627	87,9	407	543	493	90	44	-	2 145	18,8	42	
00183 Jämsänkoski	354	86,2	260	308	266	70	18	-	2 438	27,1	31	
00186 Järvenpää	1 890	85,2	1 413	1 651	1 357	401	91	41	2 656	34,6	97	
00202 Kaarina	955	82,2	721	848	633	250	71	1	2 641	28,6	103	
00204 Kaavi	191	82,7	143	154	149	23	19	-	2 304	30,6	1	
00205 Kajaani	1 945	66,5	1 501	1 744	1 003	753	182	7	2 807	30,4	90	
00208 Kalajoki	613	82,4	438	457	466	110	29	8	2 589	35,5	35	
00210 Kalvola	159	79,9	128	151	115	28	16	-	2 238	31,2	-	

Taulukko 5a. Kuntasektorin kuukausi- ja tuntipalkat sopimusalan mukaan kunnittain.

Tabell 5a. Månads- och timavlönade inom den kommunala sektorn; löner efter avtalsbranch och kommun.

Kunnat Kommun	Kuukausipalkkaiset		Säännöllisen työajan ansio, €/kk							Tuntipalkkaiset	
	Månadsavlönade		Lön för ordinarie arbetstid, €/månad							Timavlönade	
	Lukumäärä	Naiset	Vakinaiset	Kokoaikaiset	Kvtes	Opettajat	Tekniset	Lääkärit	Yhteensä	Variaatio	Yhteensä
Antal	Kvinnor,%	Ordinarie	Heltidsanställda	Akta	Lärare	Tekniska	Läkare	Totalt	Variant %	Totalt	
00211 Kangasala	1 239	86,7	973	1 119	878	297	64	-	2 372	27,7	-
00213 Kangasniemi	420	80,5	312	347	331	65	18	6	2 684	35,0	14
00214 Kankaanpää	583	85,1	469	521	397	148	38	-	2 557	31,6	20
00216 Kannonkoski	138	79,7	92	116	116	17	5	-	2 253	30,0	11
00217 Kannus	341	84,8	242	295	249	70	16	6	2 587	34,4	2
00218 Karijoki	72	90,3	44	68	64	7	1	-	-	-	-
00220 Karjaa	420	80,7	300	350	268	131	19	2	2 621	32,0	30
00223 Karjalohja	65	89,2	44	55	56	5	3	1	2 449	27,1	-
00224 Karkkila	457	86,2	348	396	357	78	15	7	2 603	33,9	18
00226 Karstula	258	77,1	192	220	191	50	17	-	2 428	31,2	8
00227 Karttula	167	79,0	125	143	112	49	6	-	2 405	27,2	6
00230 Karvia	159	82,4	126	121	127	28	4	-	2 470	25,2	1
00231 Kaskinen	89	83,1	71	74	67	11	11	-	2 491	28,3	-
00232 Kauhajoki	866	87,2	660	775	621	180	46	19	2 460	35,1	42
00233 Kauhava	371	87,9	268	321	280	81	10	-	2 518	32,6	13
00235 Kauniainen	549	80,0	429	467	349	147	47	6	2 812	32,9	24
00236 Kaustinen	302	74,8	237	218	239	52	11	-	2 410	31,1	4
00239 Keitele	136	80,9	98	120	100	28	8	-	2 364	28,1	1
00240 Kemi	1 357	82,1	1 000	1 141	1 033	211	77	20	2 455	29,5	31
00241 Keminmaa	528	89,2	410	463	400	107	12	9	2 349	33,6	11
00243 Kemiö	195	81,5	131	158	129	55	11	-	2 584	31,3	-
00244 Kempele	879	84,0	645	769	633	192	32	22	2 511	34,9	18
00245 Kerava	1 483	86,5	1 090	1 284	1 082	292	72	37	2 632	34,1	61
00246 Kerimäki	237	75,1	179	183	168	53	16	-	2 471	34,9	4
00247 Kestilä	160	72,5	139	108	138	18	4	-	2 453	24,6	4
00248 Kesälahti	152	84,2	103	143	115	30	7	-	2 244	26,6	-
00249 Keuruu	586	83,3	420	472	413	126	45	2	2 504	28,6	42
00250 Kihniö	143	83,2	108	126	114	17	7	5	2 413	33,7	-
00252 Kiikala	54	81,5	35	45	37	11	6	-	2 504	32,0	-
00254 Kiikoinen	73	86,3	51	60	63	7	3	-	2 537	26,5	-
00255 Kiiminki	430	80,2	415	388	261	141	22	6	2 727	34,3	-
00256 Kinnula	127	75,6	81	108	89	27	8	3	2 470	35,8	-
00257 Kirkkonummi	1 967	86,5	1 523	1 670	1 428	419	81	39	2 537	32,0	43
00259 Kisko	50	76,0	34	47	36	8	6	-	2 389	32,6	-
00260 Kitee	515	81,4	399	423	390	94	31	-	2 500	26,6	-
00261 Kittilä	410	85,9	286	375	316	59	27	8	2 592	34,0	28
00262 Kiukainen	204	81,9	154	191	153	35	16	-	2 298	29,8	-
00263 Kiuruvesi	747	79,7	575	642	608	100	30	9	2 369	26,3	41
00265 Kivijärvi	82	82,9	51	60	63	15	4	-	2 319	28,5	1
00271 Kokemäki	341	84,5	270	310	234	86	20	1	2 538	30,7	15
00272 Kokkola	2 075	75,2	1 450	1 716	1 360	402	313	-	2 579	29,1	242
00273 Kolari	294	78,9	174	234	231	44	12	7	2 569	38,0	3
00275 Konnevesi	235	81,7	162	180	185	39	6	5	2 455	32,0	6
00276 Kontiolahti	753	85,4	518	612	547	174	21	11	2 488	28,6	30
00277 Korpilahti	266	86,5	162	239	209	53	4	-	2 412	27,7	20
00279 Korppoo	72	83,3	53	52	45	21	4	2	2 853	33,5	-
00280 Korsnäs	171	79,5	128	91	114	49	8	-	2 900	28,1	4
00281 Korttesjärvi	180	71,7	138	156	147	22	11	-	2 330	25,3	-

Taulukko 5a. Kuntasektorin kuukausi -ja tuntipalkat sopimusalan mukaan kunnittain.

Tabell 5a. Månads- och timavlönade inom den kommunala sektorn; löner efter avtalsbranch och kommun.

Kunnat Kommun	Kuukausipalkkaiset										Säännöllisen työajan ansio, €/kk Lön för ordinarie arbetstid, €/månad	Tuntipalkkaiset Timavlönade	
	Månadsavlönade		Vakinaiset Ordinarie	Kokoaikaiset Heltidsanställda	Kvtes Akta	Opettajat Lärare	Tekniset Tekniska	Lääkärit Läkare	Yhteensä Totalt	Variaatio Variant %			Yhteensä Totalt
	Lukumäärä Antal	Naiset Kvinnor,%											
00283 Hämeenkoski	59	81,4	43	57	42	12	5	-	2 227	30,7	3		
00284 Koski TI	150	80,0	110	132	101	42	7	-	2 502	31,4	-		
00285 Kotka	3 088	80,5	2 340	2 812	2 231	435	362	60	2 543	31,0	179		
00286 Kouvola	1 192	84,5	953	1 026	870	255	67	-	2 558	31,6	97		
00287 Kristiinankaupunki	341	83,6	255	273	245	84	12	-	2 509	32,4	-		
00288 Kruunupyö	388	84,8	290	273	298	70	15	5	2 565	27,9	3		
00289 Kuhmalahdi	41	85,4	29	31	31	7	3	-	2 303	30,6	-		
00290 Kuhmo	369	78,0	280	296	259	91	19	-	2 504	33,9	31		
00291 Kuhmoinen	134	84,3	100	118	102	26	6	-	2 468	29,1	2		
00295 Kumlinge	32	84,4	20	10	24	7	1	-	3 559	24,8	-		
00297 Kuopio	5 419	78,0	4 203	4 758	3 895	806	507	141	2 593	31,7	366		
00300 Kuortane	208	79,8	160	172	145	48	15	-	2 435	30,7	-		
00301 Kurikka	619	88,0	442	547	477	105	25	12	2 553	34,8	28		
00303 Kuru	169	88,2	126	157	128	29	9	3	-	-	-		
00304 Kustavi	42	90,5	35	36	35	4	3	-	2 457	29,4	-		
00305 Kuusamo	1 120	80,6	817	923	856	201	43	20	2 719	35,8	82		
00306 Kuusankoski	965	82,1	732	807	721	187	57	-	-	-	-		
00308 Kuusjoki	71	85,9	50	66	56	12	3	-	2 322	33,8	-		
00309 Outokumpu	480	86,3	336	392	390	63	23	4	2 433	28,9	32		
00310 Kytämäkoski	110	89,1	90	91	91	15	4	-	2 395	29,3	4		
00312 Kyyjärvi	89	85,4	61	69	66	18	5	-	2 517	23,8	1		
00315 Kälvä	322	79,2	251	237	259	51	12	-	2 365	29,4	7		
00316 Kärkölä	198	79,8	158	158	140	51	7	-	2 484	29,5	9		
00317 Kärsämäki	201	89,6	163	182	145	48	5	3	2 729	34,1	3		
00318 Kökar	26	80,8	25	8	22	4	-	-	3 421	38,6	-		
00319 Köyliö	120	85,8	98	101	90	26	4	-	2 419	31,5	-		
00320 Kemijärvi	732	78,3	555	670	511	143	60	18	2 590	30,6	19		
00398 Lahti	5 344	84,9	3 914	4 600	4 135	732	315	79	2 536	33,8	63		
00399 Laihia	342	88,3	278	281	259	70	13	-	2 436	30,1	-		
00400 Laitila	419	84,5	333	332	287	107	25	-	2 470	31,0	18		
00401 Lammi	282	85,5	203	259	205	67	10	-	2 488	26,8	11		
00402 Lapinlahti	500	83,2	418	438	397	73	12	18	2 646	30,9	9		
00403 Lappajärvi	170	83,5	134	154	118	41	11	-	2 687	26,8	5		
00405 Lappeenranta	3 462	82,0	2 608	3 069	2 554	517	300	57	2 598	32,6	146		
00406 Lappi	151	90,7	110	119	121	21	9	-	2 462	26,6	-		
00407 Lapinjärvi	183	79,2	136	166	125	42	16	-	2 455	32,2	-		
00408 Lapua	914	85,7	694	800	666	185	50	13	2 535	35,8	54		
00410 Laukaa	979	81,5	739	819	680	210	68	21	2 542	34,7	15		
00413 Lavia	121	73,6	99	98	86	34	1	-	2 550	31,1	4		
00414 Lehtimäki	101	81,2	66	88	78	17	6	-	2 362	30,0	-		
00416 Lemi	170	87,1	129	139	135	28	5	2	2 465	31,2	-		
00417 Lemland	87	85,1	73	57	71	10	6	-	2 533	25,5	-		
00418 Lempäälä	1 272	86,2	936	1 136	951	247	45	29	2 391	29,8	38		
00419 Lemu	67	89,6	55	60	53	9	4	-	2 072	29,0	-		
00420 Leppävirta	648	85,5	546	550	510	105	18	15	2 505	28,2	36		
00421 Lestijärvi	69	79,7	50	60	57	11	1	-	2 640	27,7	2		
00422 Lieksa	818	84,2	654	723	642	133	27	16	2 500	31,3	62		
00423 Lieto	752	81,8	566	656	505	182	65	-	2 469	30,1	-		

Taulukko 5a. Kuntasektorin kuukausi -ja tuntipalkat sopimusalan mukaan kunnittain.

Tabell 5a. Månads- och timavlönade inom den kommunala sektorn; löner efter avtalsbranch och kommun.

Kunnat Kommun	Kuukausipalkkaiset Månadsavlönade		Säännöllisen työajan ansio, €/kk Lön för ordinarie arbetstid, €/månad							Tuntipalkkaiset Timavlönade	
	Lukumäärä Naiset		Vakinaiset	Kokoaikaiset	Kvtes	Opettajat	Tekniset	Lääkärit	Yhteensä	Variaatio	Yhteensä
	Antal	Kvinnor,%	Ordinarie	Heltidsanställda	Akta	Lärare	Tekniska	Läkare	Totalt	Variant %	Totalt
00424 Lijendal	118	83,9	83	94	108	7	3	-	2 289	21,0	-
00425 Liminka	577	87,5	418	507	423	129	13	12	2 471	31,2	22
00426 Liperi	742	84,4	536	588	589	118	23	12	2 357	32,6	-
00429 Lohtaja	139	84,9	108	117	102	29	8	-	2 379	27,7	5
00430 Loimaa	639	84,4	493	577	457	139	43	-	2 554	27,5	16
00433 Loppi	437	85,8	327	383	323	87	27	-	2 391	29,3	-
00434 Loviisa	379	80,5	281	312	232	122	25	-	2 564	31,4	36
00435 Luhanka	47	78,7	33	41	36	8	3	-	2 478	28,4	-
00436 Lumijoki	102	87,3	71	90	74	23	5	-	2 351	30,9	5
00438 Lumpparland	24	75,0	21	17	16	6	2	-	2 841	24,8	-
00440 Luoto	218	85,8	170	112	146	61	11	-	2 758	30,5	2
00441 Luumäki	287	85,7	218	260	213	49	16	9	2 744	46,7	7
00442 Luvia	175	86,3	130	151	133	31	7	4	2 517	32,6	4
00444 Lohja	2 017	86,2	1 562	1 806	1 397	479	83	47	2 461	31,0	108
00475 Maalahti	351	84,9	292	214	258	71	22	-	2 584	30,5	5
00476 Maaninka	298	76,2	235	244	248	39	10	1	2 424	21,8	5
00478 Maarianhamina	823	73,6	588	626	543	148	132	-	2 676	26,7	58
00480 Marttila	75	85,3	54	65	64	5	6	-	2 305	30,7	-
00481 Masku	216	90,3	167	192	152	61	3	-	2 305	31,1	-
00482 Mellilä	65	90,8	46	56	55	6	4	-	2 374	28,6	-
00483 Merijärvi	70	80,0	52	59	45	19	6	-	2 318	25,8	-
00484 Merikarvia	219	88,1	156	187	173	41	5	-	2 389	29,7	12
00485 Merimasku	65	87,7	44	57	51	11	3	-	2 488	31,5	-
00489 Miehikkälä	227	96,9	160	194	226	-	-	1	2 273	25,0	-
00491 Mikkeli	2 674	77,1	2 224	2 367	1 864	453	277	68	2 273	31,3	141
00493 Mouhijärvi	221	73,8	174	167	180	35	6	-	2 283	29,2	3
00494 Muhos	509	80,9	377	407	380	107	12	10	2 524	36,1	23
00495 Multia	145	84,1	95	123	117	19	9	-	2 387	24,8	-
00498 Muonio	126	76,2	94	105	89	32	5	-	2 409	32,5	5
00499 Mustasaari	969	85,1	789	684	726	177	46	20	2 461	27,6	24
00500 Muurame	425	85,4	316	367	290	119	16	-	2 487	30,8	26
00501 Muurla	53	86,8	35	45	43	7	3	-	-	-	-
00503 Mynämäki	463	85,1	353	423	337	103	12	11	2 595	30,7	6
00504 Myrskylä	49	83,7	36	44	36	10	3	-	2 355	30,1	2
00505 Mäntsälä	955	88,7	719	843	678	213	50	14	2 543	32,8	21
00506 Mänttä	313	85,9	223	262	236	57	20	-	2 475	29,4	30
00507 Mäntyharju	388	84,3	281	348	293	61	30	4	2 533	32,0	4
00529 Naantali	759	83,5	579	699	522	174	63	-	2 457	30,2	70
00531 Nakkila	306	84,3	218	278	214	86	6	-	2 525	31,0	10
00532 Nastola	492	85,0	388	425	320	141	31	-	2 355	30,5	15
00533 Nauvo	101	84,2	74	78	75	19	6	1	2 676	30,1	-
00534 Nilsiä	472	75,6	347	402	374	61	30	7	2 431	28,6	-
00535 Nivala	379	73,1	309	308	238	129	12	-	2 527	27,6	8
00536 Nokia	1 896	88,0	1 366	1 754	1 473	291	86	46	2 465	30,3	93
00537 Noormarkku	256	86,3	194	237	193	49	14	-	2 442	30,0	10
00538 Nousiainen	209	82,8	154	182	127	72	10	-	2 490	30,6	-
00540 Nummi-Pusula	317	89,3	240	273	232	66	14	5	2 550	36,6	-
00541 Nurmes	433	83,6	316	385	324	82	27	-	2 425	28,9	27

Taulukko 5a. Kuntasektorin kuukausi- ja tuntipalkat sopimusalan mukaan kunnittain.

Tabell 5a. Månads- och timavlönade inom den kommunala sektorn; löner efter avtalsbranch och kommun.

Kunnat <i>Kommun</i>	Kuukausipalkkaiset										Säännöllisen työajan ansio, €/kk <i>Lön för ordinarie arbetstid, €/månad</i>	Tuntipalkkaiset <i>Timavlönade</i>
	Månadsavlönade											
	Lukumäärä	Naiset	Vakinaiset	Kokoaikaiset	Kvtes	Opettajat	Tekniset	Lääkärit	Yhteensä	Variaatio		
<i>Antal</i>	<i>Kvinnor,%</i>	<i>Ordinarie</i>	<i>Heltidsanställda</i>	<i>Akta</i>	<i>Lärare</i>	<i>Tekniska</i>	<i>Läkare</i>	<i>Totalt</i>	<i>Variant %</i>	<i>Totalt</i>		
00543 Nurmijärvi	2 213	89,4	1 771	1 916	1 661	412	99	41	2 484	31,5	62	
00544 Nummo	527	86,0	384	465	374	140	13	-	2 463	31,9	32	
00545 Närpiö	482	86,7	361	336	352	110	20	-	2 622	32,7	10	
00559 Oravainen	159	81,1	106	94	133	20	6	-	2 622	30,6	-	
00560 Orimattila	492	83,1	400	426	312	155	25	-	2 463	30,4	11	
00561 Oripää	84	86,9	41	73	71	9	4	-	2 248	33,3	-	
00562 Orivesi	618	83,3	457	534	468	91	42	17	2 476	33,0	8	
00563 Oulainen	397	84,1	303	320	282	96	19	-	2 260	25,9	11	
00564 Oulu	8 227	76,7	5 844	7 211	5 813	1 299	819	233	2 585	33,7	494	
00567 Oulunsalo	483	85,1	340	405	312	138	19	14	2 581	36,5	6	
00573 Parainen	743	86,5	562	638	539	146	45	13	2 545	29,0	23	
00576 Padasjoki	112	81,3	92	97	65	38	9	-	2 439	30,6	-	
00577 Paimio	520	83,7	389	460	367	113	40	-	2 518	31,6	16	
00578 Paltamo	136	76,5	95	113	87	41	8	-	2 481	32,0	6	
00580 Parikkala	378	82,5	357	317	312	43	15	8	2 440	30,5	15	
00581 Parkano	383	86,9	293	351	293	64	20	6	2 441	28,8	16	
00583 Pelkosenniemi	66	74,2	52	58	52	11	3	-	2 635	30,5	1	
00584 Perho	237	85,7	180	200	168	52	12	5	2 512	36,1	1	
00585 Pernaja	159	91,8	114	125	129	23	7	-	2 476	29,8	-	
00586 Perniö	222	84,7	174	203	148	64	10	-	2 550	31,5	14	
00587 Pertteli	137	89,1	115	127	110	21	6	-	2 366	29,6	-	
00588 Pertunmaa	119	85,7	101	96	97	19	2	1	2 367	29,6	8	
00592 Petäjävesi	240	72,5	174	177	171	52	17	-	2 474	32,4	-	
00593 Pieksämäki	1 122	85,1	934	997	874	160	58	30	2 550	32,4	28	
00595 Pielavesi	293	75,1	245	235	222	59	12	-	2 577	30,2	6	
00598 Pietarsaari	985	81,5	830	765	653	240	92	-	2 625	32,5	-	
00599 Pedersöre	518	82,2	406	352	370	136	12	-	2 679	31,7	-	
00601 Pihlpuudas	385	79,7	294	326	301	64	13	7	2 420	28,8	17	
00602 Piikkiö	262	85,9	210	232	188	59	15	-	2 416	31,0	9	
00603 Piippola	68	83,8	51	58	58	6	4	-	2 223	21,0	3	
00604 Pirkkala	1 060	88,7	755	911	798	173	59	30	2 414	34,2	31	
00606 Pohja	242	91,7	205	204	196	32	12	2	2 330	31,9	-	
00607 Polvijärvi	318	76,1	212	223	234	55	22	7	2 406	28,0	-	
00608 Pomarkku	139	86,3	106	116	110	26	3	-	2 461	30,9	4	
00609 Pori	5 734	76,4	4 469	4 921	3 762	1 206	638	97	2 705	33,9	462	
00611 Pomainen	220	86,4	170	205	150	66	4	-	2 810	36,9	-	
00614 Posio	386	73,8	269	256	319	48	11	8	2 622	35,3	26	
00615 Pudasjärvi	658	82,8	469	586	503	109	30	16	2 510	35,9	33	
00616 Pukkila	64	89,1	47	53	46	18	-	-	2 428	33,4	3	
00617 Pulkila	105	86,7	79	90	78	22	5	-	2 436	24,6	2	
00618 Punkaharju	130	81,5	103	110	86	37	7	-	2 574	29,8	3	
00619 Punkalaidun	196	81,1	146	173	138	42	16	-	2 486	32,8	2	
00620 Puolanka	115	75,7	86	87	63	39	13	-	2 514	31,3	4	
00623 Puumala	189	86,8	134	151	139	40	10	-	2 584	26,7	4	
00624 Pyhtää	226	87,6	172	197	161	48	9	8	2 571	33,5	6	
00625 Pyhäjoki	194	85,1	142	147	141	45	8	-	2 498	31,5	7	
00626 Pyhäjärvi	493	80,9	377	409	412	60	15	6	2 292	28,6	11	
00630 Pyhäntä	110	89,1	87	102	83	26	1	-	2 520	28,2	7	

Taulukko 5a. Kuntasektorin kuukausi- ja tuntipalkat sopimusalan mukaan kunnittain.

Tabell 5a. Månads- och timavlönade inom den kommunala sektorn; löner efter avtalsbranch och kommun.

Kunnat Kommun	Kuukausipalkkaiset		Säännöllisen työajan ansio, €/kk							Tuntipalkkaiset	
	Månadsavlönade		Lön för ordinarie arbetstid, €/månad							Timavlönade	
	Lukumäärä	Naiset	Vakinaiset	Kokoaikaiset	Kvtes	Opettajat	Tekniset	Lääkärit	Yhteensä	Variaatio	Yhteensä
Antal	Kvinnor,%	Ordinarie	Heltidsanställda	Akta	Lärare	Tekniska	Läkare	Totalt	Variant %	Totalt	
00631 Pyhärinta	69	88,4	54	56	49	16	4	-	2 376	28,2	-
00632 Pyhäselkä	384	82,8	268	319	283	86	14	1	2 328	28,6	5
00633 Pytkönmäki	38	89,5	32	33	30	5	3	-	2 270	28,1	8
00635 Pälkäne	406	83,7	326	353	317	72	17	-	2 387	27,5	-
00636 Pöytyä	317	84,5	261	284	234	74	9	-	2 420	32,1	2
00638 Porvoo	3 093	83,2	2 455	2 626	2 129	601	303	60	2 573	29,4	110
00678 Raahe	1 032	87,2	820	900	743	259	30	-	2 465	26,6	60
00680 Raisio	1 241	86,1	991	1 128	912	211	80	38	2 487	31,8	85
00681 Rantasalmi	248	68,1	210	159	199	27	22	-	2 250	29,9	28
00682 Rantsila	83	81,9	56	77	52	24	7	-	2 475	29,2	2
00683 Ranua	356	84,8	258	302	264	73	11	8	2 571	35,2	10
00684 Rauma	1 951	80,7	1 467	1 637	1 342	430	179	-	2 558	31,8	154
00686 Rautalampi	162	79,6	126	137	120	39	3	-	2 460	32,8	13
00687 Rautavaara	143	79,7	106	125	107	24	10	2	2 464	29,0	2
00689 Rautjärvi	251	84,9	206	214	188	37	22	4	2 466	32,3	-
00691 Reisjärvi	279	77,4	229	222	232	36	7	4	2 481	33,5	11
00692 Renko	93	89,2	78	84	80	12	1	-	2 489	28,8	-
00694 Riihimäki	1 313	84,8	997	1 159	940	285	88	-	2 485	29,7	106
00696 Ristiina	208	82,7	152	193	146	48	14	-	2 404	31,4	-
00697 Ristijärvi	107	57,9	85	46	88	13	6	-	2 599	30,3	-
00698 Rovaniemi	3 072	81,8	2 320	2 770	2 240	570	183	62	2 610	33,3	210
00700 Ruokolahä	339	89,4	254	293	276	43	14	6	2 461	34,4	7
00701 Ruotsinpyhtää	23	65,2	22	21	21	-	2	-	2 460	30,2	4
00702 Ruovesi	397	86,4	302	340	318	58	18	3	2 427	27,7	9
00704 Rusko	178	82,6	135	162	116	51	6	5	2 472	32,3	-
00705 Rymättylä	85	88,2	60	78	68	13	4	-	2 386	28,3	-
00707 Rääkkylä	134	75,4	97	93	98	25	11	-	2 404	25,8	-
00729 Saarijärvi	578	81,0	445	473	441	108	29	-	2 469	28,0	37
00732 Salla	392	77,8	283	343	313	43	29	7	2 621	37,5	8
00734 Salo	1 507	85,6	1 145	1 294	1 101	314	92	-	2 659	28,8	-
00736 Saltvik	80	86,3	63	46	66	11	3	-	2 667	25,4	-
00737 Sammatti	55	92,7	38	47	46	8	1	-	2 491	31,8	-
00738 Sauvo	131	87,8	104	115	100	24	7	-	2 456	30,2	-
00739 Savitaipale	319	86,5	246	235	252	48	10	9	2 349	39,0	4
00740 Savonlinna	834	79,0	687	717	564	198	72	-	2 491	29,1	73
00741 Savonranta	62	82,3	51	55	47	10	5	-	2 418	29,9	-
00742 Savukoski	92	77,2	58	71	66	16	10	-	2 526	34,3	8
00743 Seinäjoki	1 837	77,7	1 440	1 632	1 283	339	215	-	2 507	29,4	121
00746 Sievi	233	64,8	187	183	139	83	11	-	2 600	34,1	3
00747 Siikainen	90	87,8	65	79	70	15	5	-	2 545	30,9	2
00748 Siikajoki	382	82,2	310	305	289	85	8	-	2 500	22,0	12
00749 Siilinjärvi	988	84,9	787	891	722	223	41	2	2 380	29,0	55
00751 Simo	229	88,2	164	181	168	45	9	7	2 576	33,0	3
00753 Sipoo	1 046	86,6	754	874	739	237	49	21	2 511	32,5	24
00754 Anjalankoski	786	84,4	640	669	592	156	38	-	2 407	30,7	65
00755 Siuntio	311	87,1	212	245	237	55	11	8	2 514	34,8	-
00758 Sodankylä	676	84,2	481	575	526	110	27	13	2 611	33,7	8
00759 Soini	143	81,1	97	118	101	29	13	-	2 458	29,3	-

Taulukko 5a. Kuntasektorin kuukausi- ja tuntipalkat sopimusalan mukaan kunnittain.

Tabell 5a. Månads- och timavlönade inom den kommunala sektorn; löner efter avtalsbranch och kommun.

Kunnat Kommun	Kuukausipalkkaiset										Säännöllisen työajan ansio, €/kk Lön för ordinarie arbetstid, €/månad	Tuntipalkkaiset Timavlönade
	Månadsavlönade											
	Lukumäärä	Naiset	Vakinaiset	Kokoaikaiset	Kvtes	Opettajat	Tekniset	Lääkärit	Yhteensä	Variaatio		
Antal	Kvinnor,%	Ordinarie	Heltidsanställda	Akta	Lärare	Tekniska	Läkare	Totalt	Variant %	Totalt		
00761 Somero	591	86,3	453	493	468	93	19	11	2 460	33,6	12	
00762 Sonkajärvi	339	85,8	235	300	263	51	18	7	2 367	28,7	4	
00765 Sotkamo	476	75,2	328	380	323	110	43	-	2 472	31,2	6	
00766 Sottunga	10	70,0	8	4	6	2	2	-	-	-	-	
00768 Sulkava	127	85,8	93	108	93	32	2	-	2 562	27,2	-	
00771 Sund	50	90,0	47	25	39	7	4	-	2 722	23,2	-	
00775 Suomenniemi	38	84,2	29	26	32	3	3	-	2 393	34,3	-	
00776 Suomusjärvi	47	87,2	30	41	37	7	3	-	2 314	32,1	-	
00777 Suomussalmi	329	77,2	221	273	214	90	25	-	2 484	32,5	41	
00778 Suonenjoki	363	84,3	286	313	267	74	22	-	2 389	30,8	29	
00781 Sysmä	216	71,3	172	171	161	45	10	-	2 456	29,2	-	
00783 Säkylä	219	78,5	177	187	142	53	21	3	2 640	34,5	-	
00784 Särkisalo	24	79,2	21	20	18	3	3	-	2 632	37,9	-	
00785 Vaala	243	85,6	181	205	184	41	13	5	2 465	32,7	23	
00831 Taipalsaari	267	83,5	198	230	203	46	15	3	2 471	32,6	-	
00832 Taivalkoski	299	83,3	186	245	220	64	9	6	2 636	32,6	22	
00833 Taivassalo	91	78,0	71	82	60	21	10	-	2 479	28,5	-	
00834 Tammela	312	87,2	231	278	239	58	15	-	2 418	25,8	8	
00835 Tammisaari	874	86,4	689	675	675	156	30	13	2 527	30,8	37	
00837 Tampere	13 730	74,8	10 483	12 301	9 823	2 207	1 282	316	2 585	33,0	999	
00838 Tarvasjoki	93	90,3	73	80	70	23	-	-	2 443	28,5	-	
00844 Tervo	90	78,9	62	69	71	14	5	-	2 364	25,6	8	
00845 Tervola	327	73,4	217	259	316	-	6	5	2 276	20,9	11	
00846 Teuva	441	89,8	329	380	360	64	10	7	2 610	32,1	10	
00848 Tohmajärvi	425	79,1	290	318	325	75	16	9	2 548	28,4	4	
00849 Toholampi	197	74,6	150	148	142	48	7	-	2 634	30,7	-	
00850 Toivakka	144	85,4	98	128	111	28	5	-	2 351	26,3	9	
00851 Tomio	1 131	85,9	880	988	829	216	65	21	2 563	34,1	37	
00853 Turku	12 367	76,5	8 790	10 879	8 652	2 193	1 126	293	2 581	33,3	842	
00854 Pello	337	84,9	266	277	272	43	13	9	2 466	31,1	6	
00855 Tuulos	82	91,5	62	76	70	6	6	-	2 213	29,7	-	
00857 Tuusniemi	147	85,0	101	122	111	31	5	-	2 365	31,0	9	
00858 Tuusula	1 807	87,2	1 261	1 587	1 277	408	78	44	2 604	32,1	68	
00859 Tymävä	278	86,0	205	258	202	62	6	8	2 455	35,5	15	
00863 Töysä	158	87,3	110	135	118	37	3	-	2 428	32,3	5	
00885 Ullava	66	87,9	41	53	53	9	4	-	2 297	25,9	3	
00886 Ulvila	732	87,2	577	630	542	140	35	15	2 551	34,1	27	
00887 Urjala	260	83,5	200	236	199	51	10	-	2 380	29,4	8	
00889 Utajärvi	205	82,0	148	182	152	37	11	5	2 654	33,0	4	
00890 Utsjoki	107	79,4	66	92	73	30	3	1	3 080	50,0	-	
00892 Uurainen	177	88,7	98	132	143	30	4	-	2 615	26,5	5	
00893 Uusikaarlepyy	325	89,5	247	181	282	-	32	11	2 353	28,7	22	
00895 Uusikaupunki	985	81,1	724	832	697	187	76	25	2 578	40,4	-	
00905 Vaasa	4 969	77,8	3 848	4 112	3 517	971	368	84	2 665	33,3	228	
00906 Vahto	67	88,1	55	63	52	11	4	-	2 301	30,9	-	
00908 Valkeakoski	1 263	86,8	905	1 100	922	226	83	32	2 542	35,4	67	
00909 Valkeala	524	86,1	371	464	382	120	22	-	2 452	29,9	24	
00911 Valtimo	208	69,7	159	140	169	31	8	-	2 419	29,9	7	

Taulukko 5a. Kuntasektorin kuukausi- ja tuntipalkat sopimusalan mukaan kunnittain.

Tabell 5a. Månads- och timavlönade inom den kommunala sektorn; löner efter avtalsbranch och kommun.

Kunnat Kommun	Kuukausipalkkaiset Månadsavlönade										Säännöllisen työajan ansio, €/kk	Tuntipalkkaiset Timavlönade
	Lukumäärä Naiset		Vakinaiset	Kokoaikaiset	Kvtes	Opettajat	Tekniset	Lääkärit	Yhteensä	Variaatio	Yhteensä	
	Antal	Kvinnor,%	Ordinarie	Heltidsanställda	Akta	Lärare	Tekniska	Läkare	Totalt	Variation %	Totalt	
00912 Vammala	528	77,3	381	478	340	154	34	-	2 557	33,1	44	
00913 Vampula	133	77,4	102	115	121	8	4	-	2 227	20,9	-	
00915 Varkaus	1 415	86,2	1 199	1 261	1 098	211	70	36	2 485	33,9	93	
00916 Varpaisjärvi	142	88,0	133	136	116	22	3	1	2 553	26,1	7	
00918 Vehmaa	164	84,8	123	131	135	28	1	-	2 126	33,5	-	
00920 Velkua	8	87,5	5	6	4	4	-	-	3 246	27,1	-	
00921 Vesanto	202	75,7	144	148	166	27	9	-	2 460	27,2	-	
00922 Vesilahti	294	90,1	204	251	223	55	11	5	2 383	30,5	-	
00923 Västanfjärd	40	85,0	26	29	34	3	3	-	2 392	32,4	-	
00924 Veteli	183	84,7	141	146	118	55	10	-	2 533	31,6	3	
00925 Vieremä	276	77,5	206	233	222	51	3	-	2 348	25,2	15	
00926 Vihanti	200	87,5	121	159	146	49	5	-	2 481	28,0	5	
00927 Vihti	1 241	90,0	917	1 055	914	270	43	14	2 526	30,3	54	
00931 Viitasaari	516	84,3	372	443	396	75	33	12	2 449	32,4	27	
00933 Vilppula	267	89,1	214	228	209	46	12	-	-	-	-	
00934 Vimpeli	181	87,3	140	155	134	39	8	-	2 481	35,9	4	
00935 Virolahti	143	66,4	103	126	59	57	25	2	2 625	32,4	-	
00936 Virrat	541	84,8	386	458	412	88	33	8	2 484	29,8	30	
00941 Vårdö	28	85,7	26	13	22	4	2	-	2 794	21,4	-	
00942 Vähäkylä	269	89,6	189	237	214	49	6	-	2 294	31,7	7	
00945 Vöyri-Maksamaa	306	82,4	255	213	234	59	13	-	2 539	30,1	5	
00971 Ylihärmä	169	87,6	130	144	126	29	9	5	-	-	-	
00972 Yli-Ii	198	68,2	130	149	162	29	6	1	2 416	31,4	6	
00973 Ylikiminki	148	85,1	97	126	100	41	4	3	2 195	33,9	-	
00975 Ylistaro	290	87,2	235	254	221	60	9	-	2 432	30,4	6	
00976 Ylitornio	403	78,2	296	331	341	44	11	7	2 473	37,4	-	
00977 Ylivieska	500	63,6	382	426	197	172	131	-	2 877	28,6	32	
00978 Ylämaa	45	86,7	43	35	36	3	5	1	2 490	31,5	-	
00979 Yläne	116	83,6	88	95	92	18	6	-	-	-	-	
00980 Ylöjärvi	1 662	87,9	1 282	1 492	1 223	320	74	45	2 408	31,8	88	
00981 Ypäjä	192	80,7	160	168	162	24	6	-	2 373	23,2	1	
00988 Äetsä	226	86,7	164	193	163	54	9	-	2 411	33,4	5	
00989 Ahtari	295	82,0	233	253	212	64	19	-	2 540	31,2	16	
00992 Äänekoski	1 288	84,9	890	1 092	979	212	75	22	2 611	28,6	22	

Taulukko 5b. Kuntasektorin kuukausi- ja tuntipalkat sopimusalan mukaan kuntayhtymittäin.

Tabell 5b. Månads- och timavlönade inom den kommunala sektorn; löner efter avtalsbranch i samkommun.

Kuntayhtymät Samkommun	Kuukausipalkkaiset								Säännöllisen työajan ansio, €/kk	
	Månadsavlönade								Lön för ordinarie arbetstid, €/månad	
	Lukumäärä Antal	Naiset Kvinnor,%	Vakinaiset Ordinarie	Kokoaikaiset Heltidsanställda	Kvtes Akta	Opettajat Lärare	Tekniset Tekniska	Lääkärit Läkare	Yhteensä Totalt	Variaatio Variant %
Kuntasektori yhteensä	420 565	81,2	319 837	364 593	313 392	66 970	25 350	14 004	2 632	34,6
Kuntayhtymät yhteensä	118 865	81,0	91 843	103 534	94 109	11 995	3 548	9 168	2 823	37,7
02100 Helsingin ja Uudenmaan sairaanhoitopiiri	19 015	85,5	15 112	16 322	16 495	1	222	2 297	2 984	36,9
02101 Etelä-Karjalan sairaanhoitopiirin ky	1 443	87,1	1 144	1 286	1 280	-	28	135	2 810	42,5
02103 Kanta-Hämeen sairaanhoitopiirin ky	2 035	85,3	1 595	1 917	1 757	-	78	200	2 669	37,8
02105 Länsi-Pohjan sairaanhoitopiirin ky	969	87,8	756	907	866	-	27	76	2 719	39,0
02106 Keski-Suomen sairaanhoitopiirin ky	3 208	83,6	2 394	2 761	2 834	-	88	286	2 800	40,5
02107 Pohjois-Savon sairaanhoitopiirin ky	3 924	80,2	2 903	3 455	3 309	-	156	459	2 845	37,2
02108 Lapin sairaanhoitopiirin ky	1 447	84,0	1 134	1 297	1 265	-	51	131	2 743	34,1
02109 Etelä-Savon sairaanhoitopiirin ky	1 361	82,1	1 076	1 218	1 193	-	46	122	2 704	37,6
02111 Satakunnan sairaanhoitopiirin ky	2 977	85,7	2 279	2 591	2 634	-	118	225	2 742	37,5
02112 Itä-Savon sairaanhoitopiirin ky	1 659	89,3	1 263	1 535	1 506	-	34	119	2 630	40,2
02113 Etelä-Pohjanmaan sairaanhoitopiirin ky	2 748	84,7	1 998	2 390	2 437	-	71	240	2 765	39,2
02114 Pirkanmaan sairaanhoitopiirin ky	6 608	84,4	5 020	5 861	5 688	-	147	773	2 845	38,2
02115 Varsinais-Suomen sairaanhoitopiirin ky	6 776	85,2	5 179	6 333	5 864	2	127	783	2 715	39,9
02116 Vasa sjukvårdsdistrikt skn	2 188	84,0	1 642	1 659	1 950	1	81	156	2 655	37,4
02117 Kymenlaakson sairaanhoitopiirin ky	1 746	86,3	1 458	1 615	1 578	-	1	167	2 888	43,5
02118 Keski-Pohjanmaan sairaanhoitopiirin ky	1 090	82,9	829	973	969	-	22	99	2 817	36,5
02119 Pohjois-Pohjanmaan sairaanhoitopiirin ky	5 656	84,1	4 205	4 800	4 896	2	122	636	2 851	38,6
02120 Päijät-Hämeen sosiaali- ja terveysyhtymä	3 423	88,1	3 247	3 042	3 075	-	62	286	2 727	40,7
02122 Pohjois-Karjalan sairaanhoito- ja sosiaalipalv. ky	2 686	82,8	2 183	2 155	2 387	9	81	209	2 576	39,2
02501 Kolpeneen palvelukeskuksen ky	240	82,9	149	225	226	8	5	1	2 545	22,6
02502 Kymenlaakson erityispuolun ky	427	91,8	309	391	416	2	8	1	2 422	21,0
02503 Kärkulla samkommun	797	85,6	607	566	793	-	1	3	2 294	17,1
02505 Pirkanmaan sosiaalipalvelujen ky	707	82,6	517	654	693	-	11	3	2 433	19,2
02506 Pääjärven kuntayhtymä	606	88,4	404	566	594	8	1	3	2 480	21,2
02507 Varsinais-Suomen erityispuolun ky	448	86,2	310	415	431	4	10	3	2 509	23,1
02508 Eskoon sosiaalipalvelujen ky	396	89,4	285	369	384	-	11	1	2 407	20,0
02509 Pohjois-Pohjanmaan erityispuolun ky	387	85,0	277	370	376	-	6	5	2 235	22,9
02511 Uudenmaan erityispuolun ky	707	90,0	461	596	704	-	3	-	2 365	20,8
02512 Satakunnan erityispuolun ky	405	86,9	284	367	380	1	23	1	2 389	18,5
02513 Vaalijalan kuntayhtymä	608	78,5	458	565	581	8	15	4	2 090	24,3
02515 Ålands omsorgsförbund k.f	118	88,1	74	70	117	-	1	-	-	-
02708 Kajalaksi kuntayhtymä	51	98,0	39	51	51	-	-	-	2 163	14,7
02713 Hintan vanhainkodin ky	64	95,3	49	61	64	-	-	-	2 221	16,2
02717 Kuhmalahden-Kangasalan vanhainkodin ky	43	97,7	32	41	43	-	-	-	2 238	15,5
02729 Vanhainkoti Moision ky	57	98,2	40	56	57	-	-	-	2 274	14,9
02748 Kommunalförbundet för De Gamlas Hem	77	93,5	46	67	75	-	2	-	2 600	28,3
02752 Askaisten vanhainkodin ky	40	95,0	24	39	40	-	-	-	2 161	18,4
02801 Varsinais-Suomen lastensuojelun ky	39	64,1	24	36	39	-	-	-	2 789	13,9
02804 Nikinharjun kuntayhtymä	36	91,7	22	31	35	1	-	-	2 580	16,2
02806 Päijät-Hämeen perheneuvolan ky	18	94,4	15	15	17	-	-	1	3 207	25,4
02812 Kymenlaakson kasvatus- ja perheneuvolan ky	16	93,8	14	13	16	-	-	-	2 976	16,4
02902 Hämeen päihdehuollon ky	37	62,2	28	36	35	-	2	-	2 359	23,0
02903 Itä-Suomen päihdehuollon kuntayhtymä	22	68,2	20	20	19	-	3	-	2 572	24,4
02907 Uudenmaan päihdehuollon ky	34	64,7	28	32	32	-	2	-	2 505	21,5
02909 Lapin jätehuolto kuntayhtymä	14	42,9	8	14	6	-	8	-	2 129	27,9
03101 Vammalan seudun ammatillisen koulutuksen ky	106	66,0	84	92	31	71	4	-	2 955	30,0
03102 Siika-Pyhäjokialueen koulutuskuntayhtymä	148	59,5	97	131	49	87	12	-	2 781	28,5
03107 Jyväskylän koulutuskuntayhtymä	796	60,9	628	661	197	569	30	-	3 090	26,4
03108 Jämsän seudun koulutuskeskus	161	54,7	132	136	37	108	16	-	2 947	24,9
03110 Kalevokilakson koulutuskuntayhtymä	347	56,5	235	291	105	227	15	-	2 837	27,4
03113 Keski-Pohjanmaan koulutuskuntayhtymä	501	58,1	356	436	207	266	24	-	2 903	30,5
03114 Keski-Savon oppimiskeskuksen ky	95	47,4	73	82	32	55	8	-	2 798	26,8

Taulukko 5b. Kuntasektorin kuukausi -ja tuntipalkat sopimusalan mukaan kuntayhtymittäin.

Tabell 5b. Månads- och timavlönade inom den kommunala sektorn; löner efter avtalsbranch i samkommun.

Kuntayhtymät Samkommun	Kuukausipalkkaiset								Säännöllisen työajan ansio, €/kk	
	Månadsavlönade								Lön för ordinarie arbetstid, €/månad	
	Lukumäärä	Naiset	Vakinaiset	Kokoaikaiset	Kvtes	Opettajat	Tekniset	Lääkärit	Yhteensä	Variatio
Antal	Kvinnor,%	Ordinarie	Heltidsanställda	Akta	Lärare	Tekniska	Läkare	Totalt	Variant %	
03115 Keski-Uudenmaan koulutuskuntayhtymä	483	62,9	390	435	158	313	12	-	3 039	27,5
03116 Koillis-Pohjanmaan ammatillisen koulutuksen ky	98	42,9	64	86	42	56	-	-	2 779	30,5
03117 Kokemäenjokilaakson koulutuskuntayhtymä	115	44,3	88	113	40	70	5	-	3 010	29,1
03119 Härmänmaan ammatti-instituutin ky	80	50,0	51	70	24	53	3	-	3 270	35,3
03120 Länsi-Uudenmaan ammattikoulutusyhtymä	352	61,9	272	290	94	240	18	-	3 127	27,9
03121 Loimaan koulutuskuntayhtymä	140	59,3	105	129	46	91	3	-	2 927	28,6
03122 Lounais-Hämeen ammatillisen koulutuksen ky	121	59,5	96	102	33	82	6	-	3 110	27,7
03125 Mäntän seudun ammattikoulutuksen ky	97	55,7	63	78	39	55	3	-	2 781	27,5
03128 Pohjois-Karjalan koulutuskuntayhtymä	948	53,2	728	795	307	576	65	-	2 982	28,4
03130 Pohjois-Satakunnan koulutusyhtymä	104	50,0	67	98	25	76	3	-	3 056	27,8
03132 Itä-Uudenmaan koulutuskuntayhtymä	282	61,0	246	227	128	154	-	-	2 903	28,6
03133 Raahen koulutuskuntayhtymä	139	53,2	82	117	46	77	16	-	2 765	32,8
03134 Raison seudun koulutuskuntayhtymä	167	63,5	121	149	34	128	5	-	3 100	28,9
03136 Riihimäen seudun ammattioppilaitoksen ky	60	36,7	50	56	-	60	-	-	-	-
03137 Salon seudun koulutuskuntayhtymä	279	63,8	225	258	80	192	7	-	3 067	27,2
03138 Itä-Savon koulutuskuntayhtymä	309	59,5	240	262	99	187	23	-	2 705	28,2
03140 Suomenselän koulutuskuntayhtymä	39	43,6	32	38	11	28	-	-	1 755	7,4
03141 Kurikan ammattioppilaitoksen ky	67	38,8	48	59	17	45	5	-	3 099	27,0
03142 Etelä-Savon koulutuksen ky	406	58,1	309	311	145	242	19	-	2 771	29,4
03144 Valkeakosken seudun koulutuskuntayhtymä	142	59,2	99	118	50	86	6	-	2 837	31,7
03147 Ylä-Savon koulutuskuntayhtymä	286	50,0	183	245	90	183	13	-	2 834	26,5
03148 Optima samkommun	226	54,4	168	171	110	116	-	-	2 955	27,1
03149 Åbolands yrkesinstitut samkommun	40	52,5	33	36	15	25	-	-	2 750	28,6
03150 Äänekosken ammatillisen koulutuksen ky	252	55,2	184	231	78	163	11	-	2 815	25,9
03151 Samkommunen för yrkesutbildning i Östra Nyland	67	55,2	45	62	20	41	6	-	3 158	33,1
03156 Hämeenlinnan seudun koulutuskuntayhtymä	323	64,1	274	269	88	224	11	-	3 149	28,4
03163 Espoon seudun koulutuskuntayhtymä	602	63,1	424	534	190	402	10	-	2 956	25,7
03165 Vocana (Sydösterbottens yrkesskola sk)	35	40,0	27	32	12	20	3	-	2 894	31,3
03166 Rovaniemen koulutuskuntayhtymä	885	53,8	581	797	292	546	47	-	3 214	30,8
03167 Suupohjan koulutuskuntayhtymä	96	56,3	72	89	38	54	4	-	2 883	33,4
03168 Oulun seudun koulutuskuntayhtymä	1 458	57,9	1 054	1 262	521	893	44	-	3 286	29,3
03169 Päijät-Hämeen koulutuskonserni	1 502	62,0	1 081	1 215	631	792	79	-	2 984	32,9
03170 Savonia ammattikorkeakoulun kuntayhtymä	551	54,1	423	456	184	347	20	-	3 487	30,5
03171 Seinäjoen koulutuskuntayhtymä	887	61,9	609	786	350	513	24	-	3 264	29,7
03172 Hämeen ammatillisen korkeakoulutuksen ky	732	57,8	555	623	364	349	19	-	3 398	35,6
03173 Mikkelin ammattikorkeakouluyhtymä	389	62,7	248	346	193	191	5	-	3 476	31,0
03174 Etelä-Karjalan koulutuskuntayhtymä	751	61,3	598	601	219	503	29	-	3 117	33,1
03175 Länsi-Pirkanmaan koulutuskuntayhtymä	215	54,9	155	180	92	122	1	-	2 787	32,7
03176 Varsinais-Suomen maaseutuoppilaitoksen ky	82	63,4	72	75	36	43	3	-	2 773	23,6
03177 Länsi-Suomen ammatillisen aikuiskoulutuksen ky	103	45,6	85	95	18	85	-	-	3 412	26,8
03178 Hämeenlinnan seudun kansalaisopiston ky	30	76,7	16	16	10	20	-	-	3 153	30,7
03180 Järviseudun ammatti-instituutti	106	53,8	75	97	43	53	10	-	2 729	30,3
03181 Savon koulutuskuntayhtymä	977	57,3	781	834	309	612	56	-	3 023	26,5
03183 Kotkan-Haminan seudun koulutuskuntayhtymä	380	56,6	268	283	126	248	6	-	2 911	31,5
03184 Pirkanmaan koulutuskonserni-kuntayhtymä	411	66,4	409	367	162	234	15	-	3 037	31,8
03185 Kemi-Tornionlaakson koulutuskunta- yhtymä/Lappia	685	55,8	475	636	288	392	5	-	3 088	32,8
04106 Raison-Naantalin vesilaitos ky	12	33,3	9	8	-	-	12	-	2 448	24,4
04108 Tuusulan seudun vesilaitos ky	8	12,5	8	8	1	-	7	-	2 538	14,0
05100 Suomen kuntaliitto	286	65,7	257	252	282	3	-	1	4 185	41,4
05102 Kuntien eläkevakuutus	381	72,2	363	350	379	-	-	2	3 956	54,1
05105 Suomen satamaliitto	3	66,7	3	3	3	-	-	-	6 140	60,4
05112 Pirkanmaan liitto	40	62,5	34	37	34	-	6	-	3 484	40,1
05113 Uudenmaan liitto	64	68,8	53	57	43	1	20	-	3 637	43,1

Taulukko 5b. Kuntasektorin kuukausi -ja tuntipalkat sopimusalan mukaan kuntayhtymittäin.

Tabell 5b. Månads- och timavlönade inom den kommunala sektorn; löner efter avtalsbranch i samkommun.

Kuntayhtymät Samkommun	Kuukausipalkkaiset								Säännöllisen työntekijän ansio, €/kk	
	Månadsavlönade								Lön för ordinarie arbetstid, €/månad	
	Lukumäärä	Naiset	Vakinaiset	Kokoaikaiset	Kytes	Opettajat	Tekniset	Lääkärit	Yhteensä	Variaatio
Antal	Kvinnor,%	Ordinarie	Heltidsanställda	Akta	Lärare	Tekniska	Läkare	Totalt	Variant %	
05114 Itä-Uudenmaan liitto	14	50,0	13	13	8	-	6	-	3 122	25,3
05115 Satakuntaliitto	32	59,4	25	27	22	-	10	-	3 238	36,5
05116 Lapin liitto	197	19,8	139	194	47	-	150	-	2 745	25,2
05118 Varsinais-Suomen liitto	58	58,6	38	54	48	-	10	-	3 298	36,7
05126 Etelä-Karjalan liitto	26	69,2	20	24	24	-	2	-	3 383	40,3
05127 Hämeen liitto	32	62,5	25	27	28	-	4	-	3 071	28,5
05128 Päijät-Hämeen liitto	275	16,7	237	270	86	-	189	-	3 053	24,5
05130 Keski-Suomen liitto	36	66,7	27	34	30	-	6	-	3 837	38,3
05131 Keski-Pohjanmaan liitto	16	68,8	10	15	16	-	-	-	3 340	43,3
05132 Etelä-Pohjanmaan liitto	21	71,4	16	21	21	-	-	-	3 211	27,6
05133 Pohjanmaan liitto	32	59,4	27	28	32	-	-	-	3 485	36,8
05134 Kymenlaakson liitto	28	64,3	23	24	22	-	6	-	3 122	36,8
05135 Suupohjan elinkeinoitoimen ky	127	55,1	104	92	127	-	-	-	2 402	17,8
05137 Pohjois-Pohjanmaan liitto	50	60,0	42	49	50	-	-	-	3 315	34,3
05143 Pohjois-Savon liitto	30	53,3	29	28	22	-	8	-	3 370	40,2
05144 Etelä-Savon maakuntaliitto	34	67,6	30	31	29	-	5	-	3 216	40,7
05165 Yliveskan seutukuntayhtdistys	14	42,9	4	14	14	-	-	-	3 092	28,8
05166 Ålands kommunförbund k.f.	6	66,7	5	5	6	-	-	-	3 646	38,1
05174 Kainuun maakunta -kuntayhtymä	3 046	87,6	2 461	2 669	2 705	117	61	163	2 632	33,2
05205 Sagalunds hembygds museum sk	-	-	-	-	-	-	-	-	-	-
05206 Pääkaupunkiseudun yhteistyövaltuuskunta	341	46,0	295	317	165	-	176	-	2 883	32,3
05207 Jokilaaksojen musiikkiopiston ky	24	58,3	21	21	4	20	-	-	2 866	14,2
05208 Södra Ålands högstadiedistnkt	90	77,8	71	61	39	50	1	-	3 412	24,4
05209 Skn för Västra Nylands folkhögskola	24	66,7	24	19	14	10	-	-	2 307	18,2
05210 Norra Ålands högstadiedistnkt	49	79,6	47	44	18	31	-	-	3 150	26,0
05211 Keski-Uudenmaan vesiensuojelun ky	6	50,0	5	6	3	-	3	-	3 497	23,8
05215 Samkommunen för Kronoby folkhögskola	25	52,0	11	17	11	14	-	-	2 727	26,7
05225 Kouvolan seudun kuntayhtymä	376	65,2	216	314	175	197	4	-	2 917	31,0
05226 Salon seudun kehittämiskeskus ky	18	50,0	6	15	18	-	-	-	3 404	27,7
05227 Svenska Österbottens förbund för utbildning och kultur	281	59,8	163	218	89	140	11	-	2 842	29,2
05229 Hyvinkään-Riihimäen talousalueen yrityspalvelun ky	4	75,0	3	4	4	-	-	-	2 461	23,9
05232 Savonlinnan seudun kuntayhtymä	23	60,9	7	19	23	-	-	-	2 828	23,8
05233 Vaasan seudun urheiluhallit ky	14	28,6	13	14	4	-	10	-	2 868	22,2
05304 Etelä-Pirkanmaan terveydenhuollon ky	174	94,8	144	151	151	-	-	23	2 926	42,5
05305 Keski-Satakunnan terveydenhuollon ky	270	92,6	205	226	238	-	9	23	2 664	49,6
05309 Hämeenlinnan seudun kansanterveystyön ky	501	92,8	401	452	413	-	18	70	2 769	42,2
05310 Härkätien kuntayhtymä	184	91,8	157	157	153	-	3	28	2 819	36,5
05312 Iisalmen terveydenhuollon kuntayhtymä	263	88,6	228	247	236	-	3	24	2 620	43,0
05315 Joutsan seudun terveydenhuollon ky	88	89,8	72	71	78	-	3	7	2 619	37,9
05319 Kangasalan seudun terveyskeskuksen ky	389	92,5	312	334	316	-	10	63	2 862	47,8
05320 Kankaanpään kansanterveystyön ky	252	93,3	202	215	223	-	10	19	2 632	41,1
05323 Keski-Karjalan terveyskeskuskuntayhtymä	188	99,5	138	156	185	-	2	1	2 222	18,7
05324 Keuruun-Multian terveydenhuollon ky	182	91,8	151	144	166	-	-	16	2 669	42,4
05327 Kokkolan seudun terveyskeskus ky	468	90,8	346	397	409	-	12	47	2 737	43,2
05328 Malmiska hälsa och sjukvårdsområdet sk	853	91,7	666	701	761	-	29	63	2 542	37,8
05330 Malax-Korsnäs hälsovårdscentral samkommun	98	91,8	72	57	89	-	1	8	2 771	43,1
05332 Lovisan seudun terveydenhuollon ky	201	94,5	166	146	171	-	11	19	2 561	41,5
05333 Kouvolan seudun kansanterveystyön ky	826	93,9	648	740	730	-	25	71	2 693	44,8
05334 Laitilan-Pyhärannan kansanterveystyön ky	106	94,3	89	84	96	-	2	8	2 636	32,1
05336 Lammin-Tuuloksen kansanterveystyön ky	87	92,0	67	77	76	-	5	6	2 480	29,6
05342 Forssan seudun terveydenhuollon ky	596	87,9	512	511	491	-	22	83	2 920	43,6
05343 Luoteis-Satakunnan kansanterveystyön ky	171	93,6	128	149	148	-	4	19	2 573	44,0
05350 Naantalin kansanterveystyön ky	161	91,9	131	133	142	-	1	18	2 891	63,2

Taulukko 5b. Kuntasektorin kuukausi -ja tuntipalkat sopimusalan mukaan kuntayhtymittäin.

Tabell 5b. Månads- och timavlönade inom den kommunala sektorn; löner efter avtalsbranch i samkommun.

Kuntayhtymät Samkommun	Kuukausipalkkaiset								Säännöllisen työajan ansio, €/kk	
	Månadsavlönade								Lön för ordinarie arbetstid, €/månad	
	Lukumäärä	Naiset	Vakinaiset	Kokoaikaiset	Kvtes	Opettajat	Tekniset	Lääkärit	Yhteensä	Variaatio
Antal	Kvinnor,%	Ordinarie	Heltidsanställda	Akta	Lärare	Tekniska	Läkare	Totalt	Variant %	
05352 Maskun kansanterveystyön ky	131	93,9	109	111	113	-	2	16	2 657	42,2
05353 Numeksen ja Valtimon terveydenhuollon ky	162	87,7	130	141	143	-	4	15	2 765	41,1
05354 Närpes hälsövärdcentral samkommun	143	92,3	105	89	126	-	6	11	2 709	39,9
05355 Samkommunen för folkhälsoarbetet										
Oravais, Vörå-Maxmo kommuner	77	90,9	63	42	72	-	1	4	2 758	30,1
05358 Oulaisten seudun kansanterveystyön ky	173	89,6	132	133	149	-	6	18	2 551	40,8
05359 Paimion-Sauvon kansanterveyskuntayhtymä	116	91,4	86	105	90	-	3	23	2 843	40,9
05360 Palokan terveydenhuollon ky	538	89,0	516	443	458	-	18	62	2 739	50,2
05363 Pelkosenniemen-Savukosken kansanterveystyön ky	50	94,0	40	45	45	-	1	4	2 670	40,3
05364 Tunkkann kuntayhtymä	160	90,6	126	148	149	-	1	10	2 586	41,5
05367 Prelaveden ja Keiteleen kansanterveystyön ky	160	90,6	124	146	144	-	4	12	2 543	37,0
05370 Pöytyän kansanterveystyön ky	122	95,9	97	113	106	-	3	13	2 453	50,5
05371 Rauman kansanterveystyön ky	470	92,6	382	393	394	-	21	55	2 773	46,5
05372 Saarijärven-Karstulan seudun terveydenhuollon ky	344	92,2	289	285	307	-	6	31	2 627	37,0
05374 Seinäjoen seudun terveystytmä	511	86,9	411	458	422	-	31	58	2 893	46,8
05375 Siilinjärven ja Maaningan terveydenhuollon ky	217	91,7	177	186	180	-	3	34	2 681	38,9
05376 Sisä-Savon terveydenhuollon ky	298	86,2	216	271	255	-	7	36	2 698	36,1
05379 Säkyän ja Köyliön kansanterveystyön ky	125	88,8	95	112	115	-	2	8	2 725	39,1
05383 Korpilahden-Muuramen terveydenhuollon ky	202	89,1	142	170	174	-	3	25	2 586	36,3
05385 Vieskan liikelaitoskuntayhtymä	44	97,7	33	35	43	-	1	-	2 222	16,5
05391 Loimaan seudun kansanterveystyön ky	221	95,9	178	181	192	-	4	25	2 698	42,2
05392 Huitsten seudun terveydenhuollon ky	143	93,7	111	130	122	-	3	18	2 737	44,0
05398 Kristiinankaupungin-Karjoen terveyskeskuksen ky	124	93,5	101	92	106	-	5	13	2 729	44,5
05400 Jämsän seudun terveydenhuollon ky	569	90,3	450	487	510	-	16	43	2 633	40,2
05401 Kimitoönns hälsöcentral samkommun	55	98,2	48	40	54	-	-	1	2 326	20,1
05404 Kyrönmaan terveyskeskuskuntayhtymä	167	94,6	127	154	144	-	6	17	2 663	42,1
05405 Koillis-Savon kansanterveystyön ky	196	90,3	149	180	175	-	5	16	2 481	40,9
05410 Riihimäen seudun terveyskeskuksen ky	417	94,0	318	359	357	-	23	37	2 644	34,9
05411 Salon seudun kansanterveystyön ky	648	93,5	476	574	556	-	10	82	2 677	41,6
05416 Raahen seudun terveydenhuollon ky	645	90,4	468	570	555	-	18	72	2 684	39,8
05418 Vehmassalon kuntayhtymä	105	96,2	79	91	96	-	-	9	2 704	45,2
05419 Ylä-Savon terveydenhuollon kuntayhtymä	461	83,3	352	411	399	-	22	40	2 475	33,2
05420 Sastamalan perusturvakuntayhtymä	506	95,7	400	449	462	-	11	33	2 572	36,0
05421 Kuusiokuntien terveyskuntayhtymä	460	92,2	354	389	426	-	4	30	2 525	38,5
05422 Kuntayhtymä Kaksineuvoinen	249	90,8	193	218	212	-	8	29	2 422	45,7
05425 Itä-Suomen laboratorionkeskuksen liikelaitos ky	479	91,9	392	433	465	-	-	14	2 713	32,6
05426 Peruspalvelukuntayhtymä Kallio	1 170	95,1	838	1 058	1 113	-	10	47	2 520	37,5

Taulukko 6. Kuntasektorin tuntipalkat palkkaryhmän mukaan.

Tabell 6. Timavlönade inom den kommunala sektorn; löner efter lönegrupp.

Palkkaryhmä Lönegrupp	Lukumäärä			Säännöllisen työajan ansio €/kk			Kokonaisansio, €/kk		
	Antal			Lön för ordinarie arbetstid, €/månad			Totallön, €/månad		
Sukupuoli	Vuosi 2007	Vuosi 2008	Muutos,%	Vuosi 2007	Vuosi 2008	Muutos,%	Vuosi 2007	Vuosi 2008	Muutos,%
Kön	År 2007	År 2008	Förändring,%	År 2007	År 2008	Förändring,%	År 2007	År 2008	Förändring,%
Yhteensä	15 136	14 568	-3,75	12,18	12,73	4,52	12,43	13,02	4,74
Miehet	12 781	12 246	-4,19	12,37	12,92	4,41	12,66	13,24	4,61
Naiset	2 355	2 322	-1,4	10,98	11,47	4,48	11,06	11,57	4,63
1 yhteensä	10 934	10 528	-3,71	12,79	13,34	4,25	13,09	13,67	4,44
Miehet	9 964	9 539	-4,27	12,88	13,42	4,15	13,20	13,77	4,34
Naiset	970	989	1,96	11,82	12,38	4,74	11,91	12,49	4,81
1A	1 482	1 535	3,58	14,42	15,08	4,61	14,99	15,65	4,43
Miehet	1 430	1 463	2,31	14,45	15,13	4,70	15,04	15,72	4,54
Naiset	52	72	38,5	13,29	13,76	3,58	13,41	13,84	3,19
1B	6 158	5 941	-3,52	12,92	13,38	3,53	13,22	13,72	3,71
Miehet	5 743	5 517	-3,94	12,98	13,43	3,49	13,29	13,78	3,69
Naiset	415	424	2,17	12,15	12,62	3,95	12,24	12,71	3,83
1C	3 294	3 052	-7,35	11,79	12,30	4,31	11,97	12,52	4,61
Miehet	2 791	2 559	-8,31	11,86	12,35	4,20	12,05	12,59	4,49
Naiset	503	493	-1,99	11,40	11,92	4,55	11,50	12,07	4,90
2 yhteensä	2 638	2 491	-5,57	10,78	11,21	3,94	10,91	11,37	4,14
Miehet	1 707	1 603	-6,09	10,79	11,22	3,99	10,95	11,41	4,18
Naiset	931	888	-4,62	10,76	11,18	3,85	10,85	11,29	4,05
2A	1 488	1 409	-5,31	11,12	11,60	4,34	11,28	11,80	4,56
Miehet	1 055	990	-6,16	11,11	11,62	4,64	11,30	11,84	4,81
Naiset	433	419	-3,23	11,14	11,54	3,60	11,24	11,69	3,96
2B	1 150	1 082	-5,91	10,31	10,64	3,12	10,39	10,73	3,24
Miehet	652	613	-5,98	10,25	10,52	2,67	10,34	10,64	2,87
Naiset	498	469	-5,82	10,41	10,80	3,79	10,47	10,87	3,80
3	972	964	-0,82	9,04	9,43	4,33	9,10	9,54	4,84
Miehet	665	662	-0,45	9,07	9,46	4,31	9,14	9,59	4,89
Naiset	307	302	-1,63	8,97	9,36	4,39	8,99	9,42	4,72
4	437	403	-7,78	8,31	8,51	2,37	8,34	8,53	2,28
Miehet	322	303	-5,9	8,39	8,54	1,80	8,43	8,57	1,60
Naiset	115	100	-13	8,04	8,38	4,23	8,05	8,42	4,56
Muut	155	182	17,4
Miehet	123	139	13
Naiset	32	43	34,4

Taulukko 7. Valtion kuukausipalkat budjetin pääluokan ja toimialan (TOL 2008) mukaan.
 Tabell 7. Månadsavlönade inom staten; löner efter huvudtitel i budgeten och näringsgren (TOL 2008).

Budjetin pääluokka Huvudtitel i budgeten Toimiala (TOL 2008) Näringsgren (TOL 2008)	Lukumäärä					Kokonaisansio, €/kk	
	Antal					Totalion, €/månad	
	Yhteensä	Kokoaikaiset	Osa-aikaiset	Virkasuhteiset	Tyosuhteiset	Kokoaikaiset	Osa-aikaiset
	Totalt	Heltidsanst.	Deltidsanst.	Statstjänstemän	Arbetsavtalsförhållande	Heltidsanst.	Deltidsanst.
Budjettitalous yhteensä	118 760	109 178	9 582	99 808	18 952	3 218	1 612
21 Eduskunta	916	859	57	687	229	3 605	1 724
M Ammatillinen, tieteellinen ja tekninen toiminta	34	31	3	2	32	3 584	..
72200 Yhteiskuntatieteellinen ja humanistinen tutkimus ja kehitt	34	31	3	2	32	3 584	.
O Julkinen hallinto ja maanpuolustus; pakoll. sosiaalivak.	882	828	54	685	197	3 606	1 695
84110 Julkinen yleishallinto	824	772	52	627	197	3 498	1 634
84231 oikeudenhoito	58	56	2	58	-	5 069	..
22 Tasavallan presidentin kanslia	79	77	2	78	1	3 765	..
O Julkinen hallinto ja maanpuolustus; pakoll. sosiaalivak.	79	77	2	78	1	3 765	..
84110 Julkinen yleishallinto	79	77	2	78	1	3 765	..
23 Valtioneuvosto	275	264	11	275	-	3 905	2 655
O Julkinen hallinto ja maanpuolustus; pakoll. sosiaalivak.	275	264	11	275	-	3 905	2 655
84110 Julkinen yleishallinto	239	232	7	239	-	3 803	2 311
84231 oikeudenhoito	36	32	4	36	-	4 642	..
24 Ulkoasiainministeriön hallinnonala	989	929	60	923	66	3 469	1 834
O Julkinen hallinto ja maanpuolustus; pakoll. sosiaalivak.	989	929	60	923	66	3 469	1 834
84210 ulkoasiainhallinto	989	929	60	923	66	3 469	1 834
25 Oikeusministeriön hallinnonala	9 563	9 124	439	9 534	29	3 271	1 669
M Ammatillinen, tieteellinen ja tekninen toiminta	489	458	31	489	-	3 354	1 683
69101 asianajotoimistot	438	410	28	438	-	3 281	1 625
69109 Muu lakiasian palvelu	11	11	-	11	-	3 199	-
71202 Muu tekninen testaus ja analysointi	12	11	1	12	-	4 678	..
72200 Yhteiskuntatieteellinen ja humanistinen tutkimus ja kehitt	28	26	2	28	-	4 004	..
O Julkinen hallinto ja maanpuolustus; pakoll. sosiaalivak.	9 046	8 640	406	9 017	29	3 266	1 669
84110 Julkinen yleishallinto	30	30	-	30	-	4 122	-
84122 Terveystieteiden ja sosiaaliturvan hallinto	195	183	12	195	-	3 020	1 820
84130 Työvoima- ja elinkeinoasiain hallinto	34	32	2	34	-	3 071	.
84231 oikeudenhoito	5 949	5 640	309	5 946	3	3 539	1 696
84232 vankeinhoito	2 838	2 755	83	2 812	26	2 712	1 550
P Koulutus	28	26	2	28	-	3 504	..
85320 Keskiasteen ammatillinen koulutus	28	26	2	28	-	3 504	..
26 Sisäasiainministeriön hallinnonala	15 334	14 886	448	15 254	80	3 192	1 742
O Julkinen hallinto ja maanpuolustus; pakoll. sosiaalivak.	14 819	14 381	438	14 800	19	3 180	1 741
84110 Julkinen yleishallinto	823	779	44	823	-	3 252	2 195
84241 poliisitoimi	10 376	10 041	335	10 357	19	3 159	1 613
84242 Rajojen vartiointi ja väestönsuojelu	2 874	2 833	41	2 874	-	3 180	2 130
84250 Palo- ja pelastustoimi	746	728	18	746	-	3 383	2 118
P Koulutus	438	431	7	438	-	3 711	1 868
85320 Keskiasteen ammatillinen koulutus	207	203	4	207	-	3 689	..
85420 Korkea-asteen koulutus ylipistoissa ja ammattikorkeakoulu	231	228	3	231	-	3 731	..
Q Terveys- ja sosiaalipalvelut	77	74	3	16	61	2 543	..
88999 Muut muualla luokittelemattomat sosiaalihuollon avopalvelut	77	74	3	16	61	2 543	.
27 Puolustusministeriön hallinnonala	16 691	16 179	512	14 185	2 506	3 264	1 386
O Julkinen hallinto ja maanpuolustus; pakoll. sosiaalivak.	16 139	15 667	472	13 635	2 504	3 264	1 374
84110 Julkinen yleishallinto	1 175	1 056	119	150	1 025	2 846	1 209
84220 maanpuolustus	14 964	14 611	353	13 485	1 479	3 295	1 429
Q Terveys- ja sosiaalipalvelut	520	480	40	519	1	3 264	1 537
86101 Varsinaiset sairaalapalvelut	520	480	40	519	1	3 264	1 537
U Kansainvälisten organisaatioiden ja toimielinten toiminta	32	32	-	31	1	3 327	-
99000 Kansainvälisten organisaatioiden ja toimielinten toiminta	32	32	-	31	1	3 327	-
28 Valtionvarainministeriön hallinnonala	12 582	11 505	1 077	12 044	538	3 092	1 714
M Ammatillinen, tieteellinen ja tekninen toiminta	136	122	14	134	2	3 537	2 289
71202 Muu tekninen testaus ja analysointi	77	70	7	77	-	3 003	2 230
72200 Yhteiskuntatieteellinen ja humanistinen tutkimus ja kehitt	59	52	7	57	2	4 263	2 309

Taulukko 7. Valtion kuukausipalkat budjetin pääluokan ja toimialan (TOL 2008) mukaan.
 Tabell 7. Månadsavlönade inom staten; löner efter huvudtitel i budgeten och näringsgren (TOL 2008).

Budjetin pääluokka Huvudtitel i budgeten	Lukumäärä					Kokonaisansio, €/kk	
	Antal					Totaltön, €/månad	
Tomiala (TOL 2008)	Yhteensä	Kokoaikaiset	Osa-aikaiset	Virkasuhteiset	Työsuhteiset	Kokoaikaiset	Osa-aikaiset
Näringsgren (TOL 2008)	Totalt	Heltidsanst.	Deltidsanst.	Statsjänstemän	I arbetsavtalsförhållande	Heltidsanst.	Deltidsanst.
O Julkinen hallinto ja maanpuolustus; pakoll. sosiaalivak.	12 446	11 383	1 063	11 910	536	3 088	1 707
84110 Julkinen yleishallinto	12 263	11 215	1 048	11 727	536	3 094	1 710
84231 oikeudenhoito	183	168	15	183	-	2 700	1 540
29 Opetusministeriön hallinnonala	36 399	31 672	4 727	28 523	7 876	3 168	1 504
C Teollisuus	63	61	2	-	63	2 975	..
18120 Muu painaminen	63	61	2	-	63	2 975	..
M Ammatillinen, tieteellinen ja tekninen toiminta	100	90	10	33	67	3 240	2 079
72200 Yhteiskuntatieteellinen ja humanistinen tutkimus ja kehitt.	100	90	10	33	67	3 240	2 079
N Hallinto- ja tukipalvelutoiminta	80	70	10	10	70	2 716	1 872
81100 kiinteistöhoito	80	70	10	10	70	2 716	1 872
O Julkinen hallinto ja maanpuolustus; pakoll. sosiaalivak.	1 839	1 695	144	1 617	222	3 532	1 599
84110 Julkinen yleishallinto	511	494	17	489	22	4 121	2 198
84121 Opetuksen ja kulttuuriasiain hallinto	1 328	1 201	127	1 128	200	3 284	1 519
P Koulutus	33 653	29 144	4 509	26 211	7 442	3 159	1 498
85200 Alemman perusasteen koulutus	1 063	894	169	1 037	26	3 211	1 859
85311 Ylemmän perusasteen koulutus	258	227	31	256	2	3 250	1 884
85312 lukiokoulutus	340	266	74	327	13	4 180	2 761
85320 Keskiasteen ammatillinen koulutus	555	498	57	555	-	2 862	1 738
85420 Korkea-asteen koulutus yliopistoissa ja ammattikorkeakoul.	31 345	27 177	4 168	23 944	7 401	3 152	1 453
85592 koulutuskeskukset	92	82	10	92	-	3 293	2 023
R Taiteet, viihde ja virkistys	664	612	52	652	12	2 625	1 591
91010 Kirjastojen ja arkistojen toiminta	434	398	36	422	12	2 668	1 487
91020 Museoiden toiminta	230	214	16	230	-	2 545	1 825
30 Maa- ja metsätalousministeriön hallinnonala	5 249	4 789	460	3 647	1 602	3 118	1 731
J Informaatio ja viestintä	46	43	3	3	43	3 375	..
62030 Tietojenkäsittelyn ja laitteistojen käyttö- ja hallintapalvelut	46	43	3	3	43	3 375	..
M Ammatillinen, tieteellinen ja tekninen toiminta	3 697	3 347	350	2 386	1 311	3 028	1 618
71121 yhdyskuntasuunnittelu	1 733	1 570	163	1 435	298	2 945	1 635
72192 Muu luonnontieteellinen tutkimus ja kehitt.	1 964	1 777	187	951	1 013	3 102	1 603
O Julkinen hallinto ja maanpuolustus; pakoll. sosiaalivak.	1 484	1 377	107	1 240	244	3 333	2 107
84110 Julkinen yleishallinto	12	10	2	12	-	3 735	-
84130 Työvoima- ja elinkeinoasiain hallinto	1 472	1 367	105	1 228	244	3 330	2 121
R Taiteet, viihde ja virkistys	22	22	-	18	4	2 801	-
91010 Kirjastojen ja arkistojen toiminta	22	22	-	18	4	2 801	-
31 Liikenne- ja viestintäministeriön hallinnonala	3 171	2 931	240	2 316	855	3 667	1 985
F Rakentaminen	886	824	62	884	2	3 754	1 966
42991 Maa- ja vesirakennushankkeiden kehitt. ja rakennutt	886	824	62	884	2	3 754	1 966
H Kuljetus ja varastointi	539	515	24	295	244	4 015	2 227
52219 Muu maaliikennettä palveleva toiminta	121	114	7	116	5	4 980	3 051
52229 Muu vesiliikennettä palveleva toiminta	418	401	17	179	239	3 740	1 888
M Ammatillinen, tieteellinen ja tekninen toiminta	654	579	75	322	332	3 350	1 711
72192 Muu luonnontieteellinen tutkimus ja kehitt.	654	579	75	322	332	3 350	1 711
O Julkinen hallinto ja maanpuolustus; pakoll. sosiaalivak.	1 092	1 013	79	815	277	3 597	2 187
84130 Työvoima- ja elinkeinoasiain hallinto	1 092	1 013	79	815	277	3 597	2 187
32 Kauppa- ja teollisuusministeriön hallinnonala	10 293	9 520	773	6 953	3 340	3 220	1 854
M Ammatillinen, tieteellinen ja tekninen toiminta	3 435	3 178	257	283	3 152	3 840	2 224
71202 Muu tekninen testaus ja analysointi	68	61	7	51	17	3 592	2 389
72192 Muu luonnontieteellinen tutkimus ja kehitt.	683	632	51	93	590	3 149	1 668
72193 Tekniikan tutkimus ja kehitt.	2 684	2 485	199	139	2 545	4 023	2 361
N Hallinto- ja tukipalvelutoiminta	3 576	3 290	286	3 512	64	2 479	1 491
78100 työnvälitystoiminta	3 576	3 290	286	3 512	64	2 479	1 491
O Julkinen hallinto ja maanpuolustus; pakoll. sosiaalivak.	3 272	3 042	230	3 149	123	3 359	1 893
84130 Työvoima- ja elinkeinoasiain hallinto	3 272	3 042	230	3 149	123	3 359	1 893
P Koulutus	10	10	-	9	1	3 360	-
85592 koulutuskeskukset	10	10	-	9	1	3 360	-

Taulukko 7. Valtion kuukausipalkat budjetin pääluokan ja toimialan (TOL 2008) mukaan.

Tabell 7. Månadsavlönade inom staten; löner efter huvudtitel i budgeten och näringsgren (TOL 2008).

Budjetin pääluokka Huvudtitel i budgeten Toimiala (TOL 2008) Näringsgren (TOL 2008)	Lukumäärä					Kokonaisansio, €/kk	
	Antal					Totalt, €/månad	
	Yhteensä	Kokoaikaiset	Osa-aikaiset	Virkasuhteiset	Tyosuhteiset	Kokoaikaiset	Osa-aikaiset
	Totalt	Heltidsanst.	Deltidsanst.	Statsjänstemän	Arbetsavtalsförhållande	Heltidsanst.	Deltidsanst.
33 Sosiaali- ja terveysministeriön hallinnonala	4 356	3 936	418	3 394	962	3 330	1 891
M Ammatillinen, tieteellinen ja tekninen toiminta	1 893	1 649	244	932	961	3 500	1 882
71202 Muu tekninen testaus ja analysointi	565	528	37	545	20	4 124	2 550
72191 Lääketieteellinen tutkimus ja kehitt.	869	726	143	249	620	2 939	1 561
72200 Yhteiskuntatieteellinen ja humanistinen tutkimus ja kehitt.	459	395	64	138	321	3 686	2 213
O Julkinen hallinto ja maanpuolustus; pakoll. sosiaalivak.	1 278	1 175	103	1 277	1	3 501	1 833
84110 Julkinen yleishallinto	72	70	2	72	-	4 255	.
84122 Terveystieteiden ja sosiaaliturvan hallinto	1 206	1 105	101	1 205	1	3 452	1 829
Q Terveys- ja sosiaalipalvelut	1 185	1 114	71	1 185	-	2 885	2 006
86101 Varsinaiset sairaalapaivellut	851	807	44	851	-	2 933	2 216
87901 Lasten ja nuorten laitokset ja ammatillinen perhehoito	334	307	27	334	-	2 759	1 666
35 Ympäristöministeriö	2 863	2 505	358	1 995	868	3 276	1 485
K Rahoitus- ja vakuutus toiminta	59	57	2	59	-	3 753	..
64920 Muu luotonanto	59	57	2	59	-	3 753	..
M Ammatillinen, tieteellinen ja tekninen toiminta	546	494	52	229	317	3 570	2 100
72192 Muu luonnontieteellinen tutkimus ja kehitt.	546	494	52	229	317	3 570	2 100
O Julkinen hallinto ja maanpuolustus; pakoll. sosiaalivak.	2 258	1 954	304	1 707	551	3 187	1 377
84122 Terveystieteiden ja sosiaaliturvan hallinto	2 258	1 954	304	1 707	551	3 187	1 377

Julkisen sektorin palkat 2008 julkaisussa kuvataan julkisen sektorin palveluksessa olevan henkilöstön palkkoja ja lukumääriä mm. toimialan, ammattiluokituksen, ammatin, koulutuksen, sukupuolen ja iän mukaan.

Tilasto sisältää valtion budjettitalouteen kuuluvien kuukausipalkkaisten virka- ja työsopimussuh- teisten sekä kuntasektorin kuukausi- ja tuntipalkkaisten palkansaajien ansiotietoja.

Lörerna inom den offentliga sektorn 2008 beskriver löner och antalet anställda inom den offentliga sektorn bl.a. efter näringsgren, yrkesklassificering, yrke, utbildning, kön och ålder.

Statistiken omfattar löneuppgifter om de månadsavlönade anställda med tjänste- och arbetsav- talsförhållande i statens budgetekonomi samt de månads- och timavlönade löntagarna inom den kommunala sektorn.



Tilastokeskus, myyntipalvelu
PL 4C
00022 TILASTOKESKUS
puh. (09) 1734 2011
faksi (09) 1734 2500
myynti@tilastokeskus.fi
www.tilastokeskus.fi

Statistikcentralen, försäljning
PB 4C
00022 STATISTIKCENTRALEN
tfn (09) 1734 2011
fax (09) 1734 2500
myynti@stat.fi
www.stat.fi

Statistics Finland, Sales Services
PO Box 4C
FI-00022 STATISTICS FINLAND
Tel. +358 9 1734 2011
Fax +358 9 1734 2500
sales@stat.fi
www.stat.fi

ISSN 1795-5165
= Suomen virallinen tilasto
ISSN 1797-8599
ISBN 978-952-244-105-8
Tuotenumero 3157