


# Kansantalouden tilinpito 1975-1998

## Aikasarjat

SKT95 uudistus





# Kansantalouden tilinpito 1975-1998\*

Aikasarjat

SKT95 uudistus



---

*Tiedustelut:*

*Pirkko Penttilä (09) 1734 3338*  
*Olli Savela (09) 1734 3316*  
*Raimo Nurminen (09) 1734 3367*

*SVT*

*Suomen virallinen tilasto*  
*Finlands officiella statistik*  
*Official Statistics of Finland*

*skt.95@tilastokeskus.fi*

*Kannen suunnittelu: Irene Matis*  
*Kannen kuva: Lehtikuva Oy*

*ISSN 0784 – 8331*  
*= Kansantalous*  
*ISSN 0784 – 9613*  
*ISBN 951 – 727 – 712 – 1*

© 2000 Tilastokeskus

*Tietoja lainattaessa lähteenä on mainittava Tilastokeskus.*

*Tummavuoren Kirjapaino, Helsinki 2000*



# Alkusanat

Suomen kansantalouden tilinpidon aikasarjat vuodesta 1975 lähtien on uudistettu. Uudet aikasarjat on laskettu Euroopan kansantalouden tilinpitäjärjestelmän, EKT 1995:n ja maailmanlaajuisen System of National Accounts 1993-järjestelmän käsitteiden ja määritelmien mukaisina. Vastaava uudistusprosessi on käynnissä myös muissa EU-maissa.

Ennakkotiedot vuodesta 1990 alkaen on julkaistu huhtikuussa 1999. Tässä esitettävät sarjat poikkeavat eräiden tarkistusten vuoksi jonkin verran aiemmin julkaistuista.

Kansantalouden tilinpidossa esitetään Suomen kansantalouden tilaa ja kehitystä kuvaavat keskeiset tunnusluvut, bruttokansantuote ja bruttokansantulo sekä näiden komponentit. Kansantalouden tuotantoa, tuloja, tulojen käyttöä ja pääomanmuodostusta kuvataan sektoreittain. Tuotanto-, työllisyys- ja pääomanmuodos-

tustiedot esitetään myös toimialoittain. Lisäksi tässä julkaisussa esitetään tietoja kulutuksesta sekä veroista ja sosiaalivakuutusmaksuista.

Kansantalouden tilinpidon tiedot ovat saatavissa Tilastokeskuksen ASTIKA-tietokannasta. Julkaisun taulukot voi tilata myös sähköisessä muodossa. Keskeisimmät tiedot ovat saatavissa Tilastokeskuksen internet-sivuilta.

Vuositalinpidon uudistuksesta on vastannut Eeva Hamunen ja aikasarjojen laskentaa on johtanut Olli Savela. Uudistukseen on osallistunut koko kansantalouden tilinpidon henkilöstö. Luettelo aikasarjojen laskentaan viime vaiheessa osallistuneesta henkilöstöstä on julkaisun liitteenä.

Helsingissä tammikuussa 2000

*Markku Suur-Kujala*



# Sisällys

## **Kansantalouden tilinpidon aikasarjat 1975–1998**

Johdanto .....	5
Julkaisun sisältö .....	5
Laadintaprosessi lyhyesti .....	5
Suomen kansantalouden tilinpidon uudistuksen keskeisimmät muutokset .....	7
Yhteenveto muutosten vaikutuksista .....	12
Keskeiset suuret .....	13

## **Taulukot**

### **Pääaggregaatit** .....

1.1. Bruttokansantuote .....	16
1.2. Kansantulo ja kansantalouden käytettävissä oleva tulo .....	22

### **Toimialoittainen tarkastelu** .....

2.1.1. Toimialojen arvonlisäykset – käypiin hintoihin .....	26
2.1.2. Toimialojen arvonlisäysten osuus bruttokansantuotteesta (perushintaan) ..	28
2.1.3. Toimialojen arvonlisäykset – vuoden 1995 hintoihin .....	30
2.1.4. Toimialojen arvonlisäykset (perus- hintaan) – volyymin muutokset .....	32
2.2. Tuotanto ja tulonmuodostus toimialoittain .....	34
2.3. Kiinteän pääoman bruttomuodostus toimialoittain .....	88
2.4. Työllisyys, tehdyt työtunnit ja työn tuottavuuden muutos toimialoittain .....	100

### **Kulut** .....

3.1. Yksilölliset kulutusmenot käyttötarkoituksen ja kestävyysluokan mukaan .....	128
3.2. Julkiset kulutusmenot .....	136

### **Sektoreittainen tarkastelu** .....

4.1. Yritykset (S111) .....	140
4.2. Asuntoyhteisöt (S112) .....	142
4.3. Rahoitus- ja vakuutuslaitokset (S12) .....	144
4.4. Julkisyhteisöt (S13) .....	146
4.4.1. Valtionhallinto (S1311) .....	150
4.4.2. Paikallishallinto (S1313) .....	154
4.4.3. Työeläkelaitokset (S13141) .....	158
4.4.4. Muut sosiaaliturvarahastot (S13149) ..	160
4.5. Kotitaloudet (S14) .....	162
4.6. Kotitalouksia palvelevat voittoa tavoittelemattomat yhteisöt (S15) .....	166
4.7. Kotimaiset sektorit yhteensä (S1) .....	168
4.8. Ulkomaat (S2) .....	172
4.9. Verot ja sosiaaliturvamaksut .....	174
4.10. Säästön osuus sektorin käytettävissä olevasta tulosta .....	178
4.11. Kotitalouksien käytettävissä oleva tulo .....	178

### **Luokitukset** .....

Sektoriluokitus .....	182
Toimialaluokitus .....	183
Tasapainoerien ja taloustoimien luokitukset .....	186
Aikasarjojen laadinnan henkilöstö .....	190



# Kansantalouden tilinpidon aikasarjat 1975–1998

## Johdanto

Tässä julkaisussa esitetään kansantalouden tilinpidon aikasarjat vuosille 1975–98 Euroopan kansantalouden tilinpitojärjestelmän EKT 95:n mukaisina. Vuosia 1990–98 koskevat ennakkotiedot on julkaistu aiemmin vuonna 1999<sup>1</sup>. Tässä esitettävät sarjat poikkeavat eräiden tarkistusten vuoksi jonkin verran aiemmin julkaistuja.

Uudistuksen syynä on maailmanlaajuisen SNA:n uusimman version SNA93:n<sup>2</sup> voimaantulo. Sen kanssa samanaikaisesti ja yhtenevästi on uudistettu EU-maita koskeva Euroopan kansantalouden tilinpitojärjestelmä<sup>3</sup>. Kansantalouden tilinpidon tietoja käytetään EU:ssa talouskehityksen seurannan ohella laajalti yhteisön hallinnon tarpeisiin. Uutta kansantalouden tilinpitoa koskeva asetus<sup>4</sup> säädettiin vuonna 1996.

## Julkaisun sisältö

Tässä julkaistavat tiedot käsittävät aikasarjan 1975–1998 EKT95:n mukaisena kansantalouden pääagregateista, toimialoittaisista ja sektoreittaisista tiedoista, kulutuksesta ja veroista. Vuoden 1998 tiedot ovat ennakkollisia.

Uuden käytännön mukaan tuotantotilit julkaistaan kokonaisuudessaan toimialoittain käyvin ja kiintein hinnoin. Sektoritilit on jaettu EKT95:n mukaisesti useisiin tileihin. Veroja ja sosiaalivakuutusmaksuja koskeva taulukko on erikseen. Kiinteän pääoman bruttomuodostusta koskevat tiedot julkaistaan toimialoittain vain yhteensä-tasolla. Tavaratyypeittäiset toimialoittaiset tiedot ovat saatavissa pääomakantatietojen yhteydessä erillisenä julkaisuna.

Julkaisu ei sisällä julkisyhteisöjen tehtävittäisiä ja menolajeittaisia tietoja. Nämä tiedot tullaan laatimaan myöhemmin kevään 2000 aikana ja niitä voi tiedustella erikseen Tilastokeskuksesta.

Rahoitustilit esitetään omassa julkaisussaan. Vuosia 1992–1998 koskeva julkaisu ilmestyi lokakuussa 1999<sup>5</sup>.

## Laadintaprosessi lyhyesti

Kansantalouden tilinpidon laadinta on monivaiheinen tapahtuma. Vuosittaisen tilinpidon laadinta on organisoitu noin 30 tehtäväkokonaisuuteen ilmiöalueittain, esimerkiksi toimialoittain ja sektoreittain. Tiedot laskeaan ensin näille ilmiöalueille kansantalouden tilinpidon käsitteiden ja luokitusten mukaisesti. Tietolähteinä käytetään osin kunkin kuvattavan ilmiöalueen omia lähteitä (esimerkiksi teollisuustilasto, valtion tilinpää-tösaineisto, vakuutusyhtiötilasto), osin useille alueille yhteisiä lähteitä (esimerkiksi yritysrekisteri, elinkeino-veroaineisto, työvoimatutkimus). Tietolähteet kattavat valtaosan Tilastokeskuksen tuottamista tilastoista sekä lukuisan määrän Tilastokeskuksen ulkopuolisten tiedontuottajien aineistoja.

Tilinpidon tietolähteitä ja laskentamenetelmiä tullaan kuvaamaan myöhemmin ilmestyvässä menetelmä-julkaisussa.

Ilmiöalueittaisia tietoja laskettaessa tietojen oikeellisuutta tarkastellaan usealla eri tavalla. Samaa ilmiötä kuvaavien eri aineistojen välillä tehdään vertailuja oikeiden vuosimuutosten ja kattavuuden varmistamiseksi. Useiden tilinpidon muuttujien eli taloustoimien kohdalla tiedot lasketaan sekä tarkasteluajankohdan nimellisiin arvoihin että perusvuoden hintaisina. Tämä tekee mahdolliseksi eri ajankohtien välisten arvo-, volyyymi- ja hintamuutosten tarkastelun. Tällöin pätee yhtälö: arvon muutos = volyymin muutos x hinnan muutos. Työn tuottavuutta mitataan toimialan arvonlisäyksen volyymin muutoksen ja työpanoksen muutoksen suhteella ja toimialan ansiotason kehitystä laskettuna palkkojen ja työllisten tai työpanoksen muutosten suhteella. Sektoreittaisessa tarkastelussa keskeisiä tunnuslukuja ovat säästämisaste ja nettoluotonanto. Säästämisaste eli säästön osuus käytettävissä olevasta tulosta on kiinnostava erityisesti kotitaloussektorin kohdalla, kun taas nettoluotonanto, joka kuvaa sektorin rahoitusasemaa, on erityisen tärkeä julkisyhteisöillä.

- 1 Kansantalouden tilinpito 1990–1998, Taulukot, Uudistettu kansantalouden tilinpito Euroopan tilinpitojärjestelmän (EKT 1995) mukaisena, Tilastokeskus, SVT Kansantalous 1998:8
- 2 System of National Accounts 1993, UN, OECD, EU, IMF, World Bank, 1993
- 3 Euroopan kansantalouden tilinpitojärjestelmä EKT 1995, Eurostat, 1997
- 4 Neuvoston asetus (EY) N:o 2223/96 Euroopan kansantalouden tilinpito- ja aluetilinpitojärjestelmästä yhteisössä.
- 5 Rahoitustilinpito 1998, Tilastokeskus SVT, Kansantalous 1999:20



Ilmiöalueittain lasketut tiedot yhdistetään yhteenvetojärjestelmään, jossa kansantalouden tilinpidon perusyhtälöiden avulla tutkitaan tietojen yhteensopivuutta ja tehdään niihin tarvittavia muutoksia. Keskeisimpiä näistä perusyhtälöistä ovat tarjonnan ja kysynnän yhtenevyys (BKT = kulutus + investoinnit + nettovienti) ja sektoreittaisten tulojen ja menojen yhtäsuuruus koko kansantalouden tasolla.

Jotta kysyntä ja tarjonta sekä tulot ja menot saataisiin tasapainoon, lähdeaineistojen perusteella laskettuja lähtöestimaatteja joudutaan usein yhteenvetovaiheessa muuttamaan, lähdeaineistojen tietoihin tekemään korjauksia ja hakemaan kokonaisuuden kannalta oikeaa tietoa sovittamalla yhteen useita tietolähteitä.

Suomessa on toistaiseksi käytössä niin sanottu makrotason yhteenveto. Tavaroiden ja palveluiden tarjonta ja kysyntä tasapainotetaan huoltotaseen pääagregaatien tasolla. Tässä tarkastelussa kansantalouden tarjontaa ja kysyntää ei yleensä saada täysin yhtä suuriksi, vaan niiden välille jätetään tilastollinen ero. Vaihtoehtona olisi tarkastella tavaroiden ja palveluiden tuotantoa ja käyttöä tuotetasolla niin sanottujen tarjonta- ja käyttötaulukoiden avulla. Tässä menetelmässä tarjonta ja kysyntä sovitetaan yhteen makrotarkastelua yksityiskohtaisemmalla tasolla eikä tilastollista eroa esitetä. Suomessa pyritään siirtymään tarjonta- ja käyttötaulukoiden avulla tapahtuvaan tasapainottamiseen lähivuosina.



Kuvio 1.

BKT:n ja viennin volyymin muutokset

# Suomen kansantalouden tilinpidon uudistuksen keskeisimmät muutokset

Tässä esitetään keskeisimmät luokitusten, käsitteiden ja määritelmien muutokset uudistusta edeltävään SNA68:n<sup>6</sup> mukaiseen tilinpitoon verrattuna.

## Sektoritarkastelu tuotannosta varallisuuteen

Uudistetun tilinpidon keskeinen muutos on sektoreittainen tarkastelu läpi koko tilinpidon kuvauksen tuotannosta varallisuuteen. Suomen kansantalouden tilinpidossa tämä tarkoittaa, että totutun toimialoittaisen, esim. metsätalouden tai teollisuuden, tuotannon tarkastelun lisäksi tuotantoa kuvataan myös tuottajasektorin, esim. yritysten tai kotitalouksien, näkökulmasta. Toimialatarkastelun perusyksikkönä on toimipaikka, kun taas sektorinäkökulmasta tilastoidaan institutionaalisia päätöksentekoyksiköitä.

## Uusia luokituksia

### Sektoriluokitusmuutoksia

Päätöksentekoyksiköiden sektoriluokitus (institutionaalinen sektoriluokitus) on säilynyt pääluokkatasolla entisellään, vain luokkien järjestys on hieman vaihtunut. Luokkien sisältöä on tarkistettu. Rahoituslaitossektorin sisältö on ajanmukaistettu ja aiemmin voittoa tavoittelemattomiin yhteisöihin Suomessa luokitellut **asuntoyhteisöt** on siirretty yrityssektoriin omaksi alaluokakseen. Vuonna 1993 tehty muutos Suomen työeläkelai-

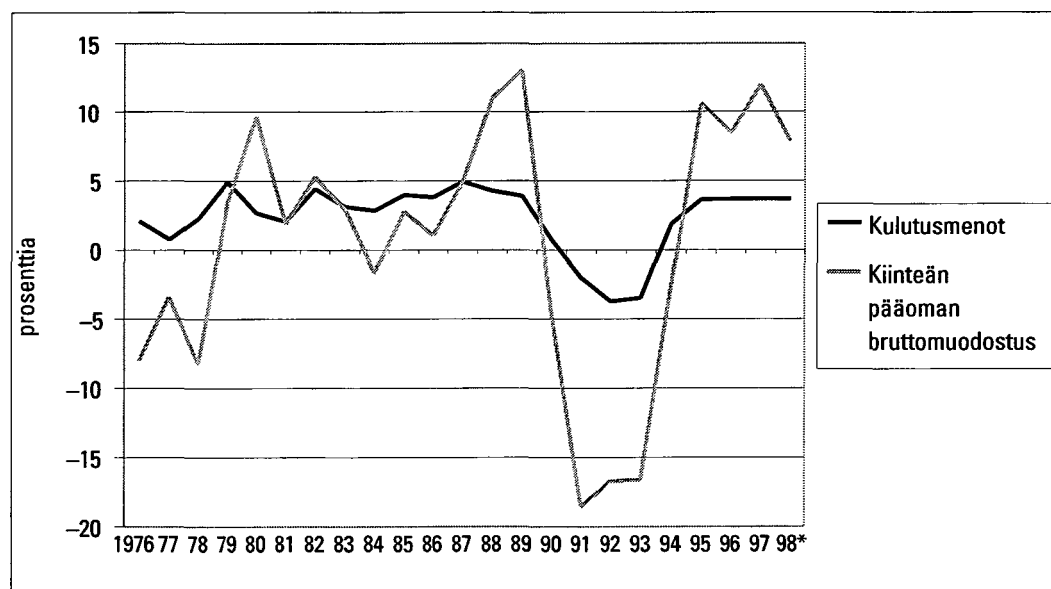
tosten luokittelussa säilyy ennallaan ja ne luetaan uudessakin järjestelmässä julkisyhteisöjen alaluokkaan sosiaaliturvarahastot. Samoin työttömyysvakuutusta hoitavat yksiköt luetaan entiseen tapaan sosiaaliturvarahastoihin. Yritys- ja kotitaloussektorin välistä rajanvetoa on tarkistettu. Laskennassa käytetty sektoriluokitus on julkaisun liitteenä.

### Toimialaluokitusmuutoksia

EKT95:ssä otettiin käyttöön EU:n uusi toimialaluokitus NACE Rev. 1, joka perustuu YK:n toimialaluokitukseen ISIC Rev.3. Suomen kansantalouden tilinpidossa NACE:en perustuva luokitus on ollut julkaisutasolla jo käytössä vuodesta 1993 lähtien, joten pieniä tarkistuksia lukuun ottamatta luokitus on entinen. Merkittävin muutos on **tiempito-toimialan** (teiden ja ratojen rakentaminen ja ylläpito) siirtäminen aiemmasta liike-elämän palvelujen luokasta K liikenteen toimialalle I. Laskennassa käytetty toimialaluokitus on julkaisun liitteenä.

### Muut luokitukset

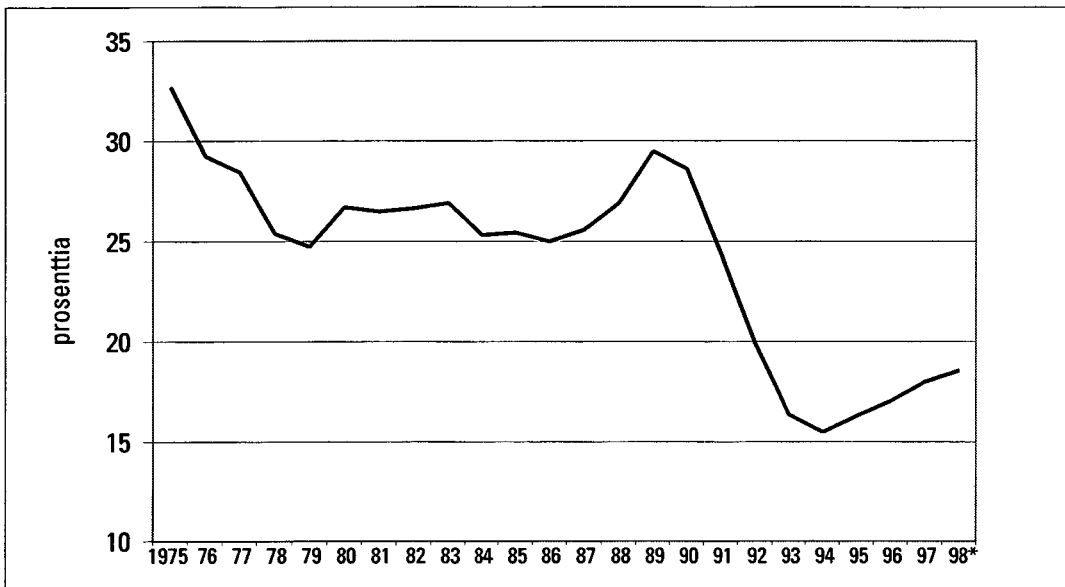
Kotitalouksien **kulutusmenoluokitus** on uudistettu yksilöllisten kulutusmenojen luokituksiksi kansainvälisen COICOP-luokituksen mukaisesti. Investointien kuvaamisessa käytetty **pääomatavaraluokitus** on uudistettu ja laajennettu EKT95:n varojen luokituksen mukaan. Julkisyhteisöjen **tehtävälukitus** COFOG on myös uudistettu.



Kuvio 2.

**Kulutusmenojen ja kiinteän pääoman bruttomuodostuksen volyymin muutokset**





Kuvio 3.

Kiinteän pääoman  
bruttomuodostuksen  
osuus BKT:stä

### Pääomanmuodostuksen käsite laajentunut

Laajuudeltaan merkittävin muutos uudistetussa tilinpidossa liittyy investointeihin, kun pääomanmuodostuksen käsite on laajentunut. Pääomanmuodostukseen luetaan myös **aineettomien kiinteiden varojen hankinta** kuten tietokoneohjelmistot, malminetsintä sekä viihteen, taiteen ja kirjallisuuden alkuperäteokset. Suuruudeltaan merkittävin on ohjelmistoinvestoinnit, vuonna 1995 6,7 miljardia markkaa.

Varastopääomasta siirtyivät kiinteän pääoman bruttomuodostukseen tuotannossa käytettävät kasvatettavat varat, kuten lypsykarja. Lihakarja on käsitelty kuten ennenkin varastojen muutoksena. Pääoman muodostukseen on kirjattu myös omistusoikeuden siirtokustannukset kuten pääomaesineisiin tai maahan liittyvä osuus varainsiirtoverosta.

Arvoesineiden (jalokivien, taide-esineiden yms.) nettohankinnat tullaan tulevaisuudessa kirjaamaan myös pääomanmuodostukseen. Toistaiseksi niistä ei ole tietoja.

### Kiinteän pääoman kuluminen laajentunut

Kiinteän pääoman kuluminen, poistoja vastaava käsite kansantalouden tilinpidossa, edustaa tuotannossa käytettyä pääomapanosta. Se lasketaan uudessa järjestelmässä laajempaan kuin vanhassa. Laajennus koskee julkisen sektorin **infrastruktuuri-investointeja**: teitä, siltoja, tunneleita yms. maa- ja vesirakenteita, joiden kulumista ei ole aiemmin kirjattu. Tämä muutos kasvattaa julkisen sektorin arvonlisäystä 4,5 miljardia markkaa vuonna 1995. Julkisen toiminnan osuus bruttokansantuotteesta nousi prosenttiyksiköllä 20 prosenttiin. Muutos ei vaikuta julkisyhteisöjen alijäämään.

Kiinteän pääoman kuluminen nousi myös sen vuoksi, että eräillä toimialoilla, mm. teollisuudessa, on uudistuksen yhteydessä otettu käyttöön uudet, aiempaa lyhyemmät pääomaesineiden käyttöiät.

### Uusia tulokäsitteitä

Toimintaylijäämällä on uudessa tilinpidossa rinnakkaiskäsite **sekatulo** (mixed income). Se esiintyy vain kotitaloussektorissa ja tarkoittaa kotitalouksien tuloa, jossa yhdistyy sekä yrittäjän työtulo että ammatinharjoittamisesta saatu voitto.

Kullekin kansantaloudessa toimivalle sektorille voidaan laskea kansantuloa vastaava kyseisen sektorin tulo. Sitä kutsutaan **ensituloksi** (primary income). Se on tulo, jonka sektoriin kuuluvat talousyksiköt saavat osallistumisestaan tuotantoon ja / tai korvauksena esimerkiksi rahoitusvarojen järjestämisestä toisen talousyksikön käytettäväksi. Tulo voi olla palkansaajakorvauksia, tuotanto- ja tuontiveroja vähennettynä tukipalkkioilla, toimintaylijäämää tai sekatuloa tai omaisuustuloa.

Bruttokansantulon englanninkielistä versiota kutsuttiin aiemmin GNP:ksi (gross national product). Nyt käsitteen nimi on muutettu GNI:ksi (gross national income). Suomeksi GNP on käännetty jo useita vuosia bruttokansantuloksi (BKTL), jota käännoistä käytetään myös GNI:stä.

**Bruttokansantulo, BKTL**, lasketaan sekä nimellisenä että **reaalisena**, samoin kuin kansantalouden käytettävissä oleva tulo.

### Uusi kulutuskäsite

SNA68:n mukaisessa kansantalouden tilinpidossa kansantalouden kulutusta tarkasteltiin vain kulutusmenojen näkökulmasta. Uudessa tilinpidossa kulutusmenokäsitteen rinnalla on **todellisen kulutuksen käsite**. Kulutusmenot kohdennetaan sille sektorille, joka on lopullinen kuluttaja. Laskenta edellyttää kulutusmenojen jakamista kahteen osaan: **yksilöllisiin ja kollektiivisiin**. Yksilölliset kulutusmenot, esimerkiksi julkisen sektorin tarjoamat terveys-, koulutus- ja sosiaalipalvelut, kohdennetaan kotitalouksille, kollektiiviset jäävät julkisyhteisöihin. Todellinen yksilöllinen kulutus sisältää sekä

itse maksetut kulutusmenot että maksutta saadut palvelut. Kollektiiviseen kulutukseen jäävät ne kulutusmenot, joita ei voida kohdentaa yksittäisille kotitalouksille tai henkilöille, esimerkiksi yleinen hallinto, lainsäädäntö ja maanpuolustus.

Todellisen kulutuksen avulla voidaan nykyistä paremmin vertailla keskenään maita, joissa esimerkiksi terveydenhoito on järjestetty toisessa yksityiselle pohjalle, toisessa julkisina palveluina.

Todellisen kulutuksen käsite edellyttää myös vastaavan tulokäsitteen esittämistä, jotta tasapaino tulojen ja kulutuksen välillä säilyisi. Maksutta saatuja yksilöihin kohdistuvia palveluja sekä tavaroista ja palveluista saatuja sosiaaliturvarahastojen korvauksia vastaava tulokäsite on **luontoismuotoiset sosiaaliset tulonsiirrot**. Käytettävissä olevan tulon rinnakkaiskäsite on **oikaistu käytettävissä oleva tulo**, jossa luontoismuotoiset tulonsiirrot on otettu huomioon.

Vuonna 1995 kotitalouksien todellinen kulutus oli 374 miljardia markkaa ja kulutusmenot 280 miljardia. Erotus 94 miljardia markkaa oli julkisyhteisöjen tai voittoa tavoittelemattomien yhteisöjen tarjoamien yksilöllisten tavaroiden ja palvelusten eli luontoismuotoisten sosiaalisten tulonsiirtojen arvo.

### **Kulutusmenojen ja sosiaalietuuksien rajanveto muuttunut**

Julkisiin kulutusmenoihin kirjataan Kansaneläkelaitoksen korvaama osuus lääkkeiden, terveyspalvelujen yms. ostoista ja siirretään luontoismuotoisina tulonsiirtoina kotitalouksien todelliseen kulutukseen. Muutos pienentää sosiaalivakuutusetuksia ja kotitalouksien kulutusmenoja eri vuosina 3–5 miljardia markkaa, mutta ei vaikuta säästöön. Aiemmin korvaukset kirjattiin bruttomääräisinä KELAN:n maksamiin sosiaalivakuutusetuksiin ja kotitalouksien kulutusmenoihin.

Kulutusmenojen uuden rajauksen vuoksi julkisten kulutusmenojen yhteys julkisen toiminnan tuotantoon

katoaa. Aiemmin julkisiin kulutusmenoihin kirjattiin Suomen tilinpidossa tuotoksen ja myyntien välinen ero, silloisen käsitteen mukainen tuotanto omaan käyttöön, nykyisin nimeltään muu markkinaton tuotos. Nyt kotitalouksille edelleen välitettävät markkinoilta ostetut tavarat ja palvelut kirjataan suoraan julkisyhteisöjen loppukulutukseen muun markkinattoman tuotoksen lisäksi.

### **Muutoksia tuotoksen määrittämisessä**

#### **Tuotos omaan loppukäyttöön**

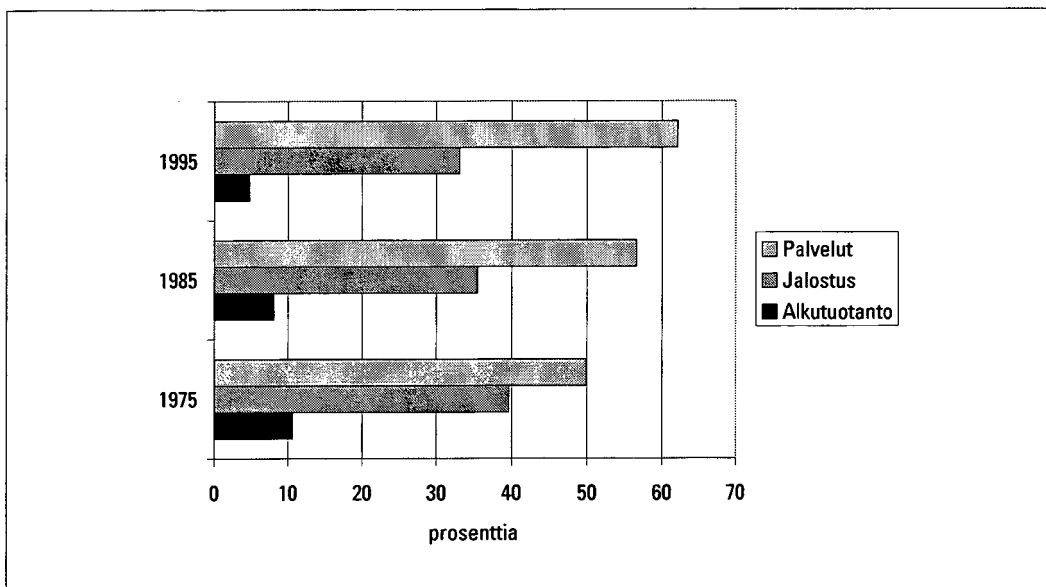
Toimialan tai sektorin tuotosta laskettaessa määritellään erikseen tuotos omaan loppukäyttöön, joko kulutukseen tai kiinteän pääoman bruttomuodostukseen. Omaan kulutukseen käytettävää tuotosta ovat tyypillisesti itselleen tuotetut maataloustuotteet tai omien asuntojen asuntopalvelut. Omaan pääomanmuodostukseen voidaan tehdä esimerkiksi tietokoneohjelmistoja tai rakentaa asuntoja.

#### **Maatalous**

Maatalouden tuotanto lasketaan bruttomääräisenä: tuotos sisältää myös maatilan omaan käyttöön tuottamat välituotteet, esim. karjan rehuksi kasvatetun viljan. Aiemmin omien välituotepanosten tuotosta ja käyttöä ei tuotantotilillä esitetty.

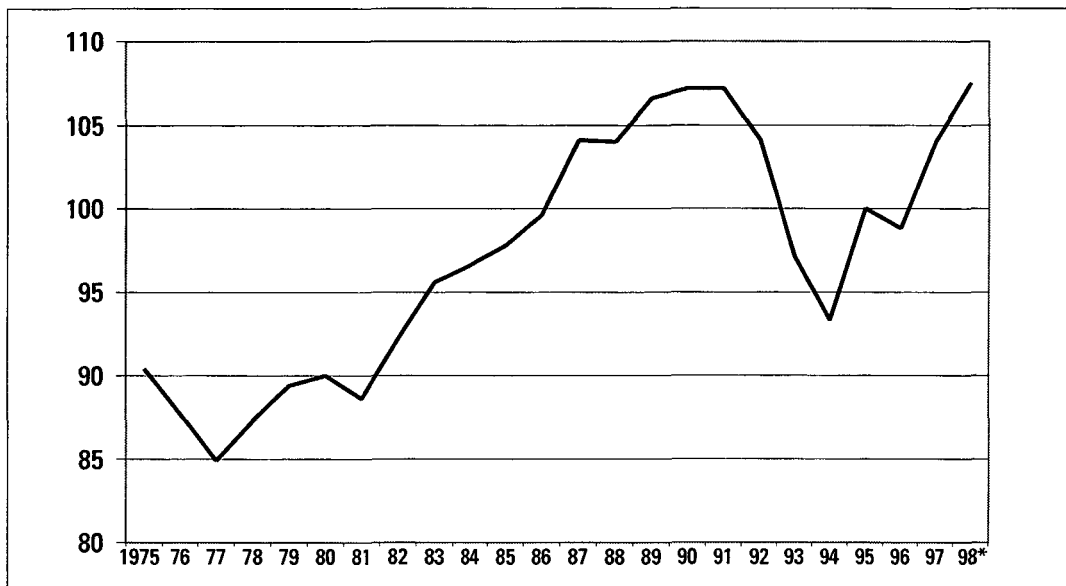
#### **FISIM – välilliset rahoituspalvelut**

Entinen laskennallinen pankkipalvelumaksu on korvattu välilliset rahoituspalvelut-käsitteellä. Käsite tarkoittaa sitä osaa luottolaitosten toiminnan tuotoksesta, jota ei kateta asiakkailta perittävillä todellisilla palvelumaksuilla. Toistaiseksi tuotos lasketaan vanhaan tapaan saatujen ja maksettujen korkojen erotuksena ja esitetään nimellisen toimialan välituotekäyttönä markkinatuotannossa. Bruttokansantuotteeseen se ei siten vaikuta. Vuo-



**Kuvio 4.**

**Tuotantorakenne 1975, 1985 ja 1995**



Kuvio 5.

**Kotitalouksien reaalin käytettävissä oleva tulo kotitaloutta kohti 1995 = 100**

den 2002 jälkeen välilliset rahoituspalvelut tullaan jakamaan markkinatuotannon välituotekäytön lisäksi todellisen käytön mukaan loppukulutukseen sekä vientiin. Muutos tulee nostamaan bruttokansantuotetta.

### **Muutoksia ulkomaankaupassa**

Tavaroiden tuonti on aiemmin kirjattu cif-arvoisena, sisältäen kuljetus- ja vakuutuskustannukset tuontimaan rajalla. Uudessa tilinpidossa tuonti kirjataan koko kansantalouden tasolla kuten vientikin eli **fob-arvoon**, vapaasti laivassa vientimaan rajalla. Tavarakaupan kirjausmuutosta vastaavat korjaukset tehdään kuljetus- ja vakuutuspalveluihin. Muutos parantaa Suomen kannalta kauppasetta, mutta heikentää palvelusetta. Tavaroiden ja palveluiden taseeseen tai vaihtotaseeseen muutoksella ei ole vaikutusta. Tuoteryhmätasolla tehtävissä laskelmissa käytetään edelleen cif-arvoa.

Jalostettavaksi tuodut ja viedyt tavarat luetaan nyt mukaan ulkomaankauppaan. Aiemmin ne poistettiin vienti- ja tuontiluvuista.

Korjausten vuoksi tuonti kasvoi vuonna 1995 2,1 prosenttia ja vienti 0,9 prosenttia.

### **Muutoksia verojen, tukipalkkioiden ja pääomansiirtojen käsittelyssä**

Tuoteverojen ja muiden tuotantoverojen eli entisten hyödykeverojen ja muiden välillisten verojen luokittelua on jonkin verran muutettu. Merkittävin muutos on **leimaveron (ja varainsiirtoveron) kirjaaminen tuoteveroihin**. Aiemmin ne kirjattiin muihin välillisiin veroihin ja pakollisiin maksuihin.

Tukipalkkioissa merkittävimmät muutokset on tehty maataloustuissa. Suurin osa EU:n yhteisen maatalouspolitiikan CAP-tuista kirjataan nyt tuotetukipalkki-

oiksi, kun ne olivat aiemmin muita tukipalkkioita. Sato-  
vahinkokorvaukset on siirretty pääomansiirroista mui-  
si tuotantotukipalkkioiksi. Tukipalkkioiden kirjauksessa  
on pyritty suoriteperusteisuuteen, mikä muuttaa mm.  
maatalouden tuotantolukuja eri tilastovuosien välillä.

EU:lta saadut tukipalkkiot kirjataan uudessa tilinpidossa pääsääntöisesti suoraan ulkomailta tuen saajalle. Aiemmin ne kirjattiin ensin valtion ulkomailta saamaksi tulonsiirroksi ja edelleen valtion maksamaksi tukipalkkioksi. Muutos kasvattaa Suomen bruttokansantuloa vuonna 1995 2,9 miljardia markkaa, mutta ei vaikuta julkisyhteisöjen nettoluotonantoon.

Tuoteveroissa ja välittömissä veroissa kassaperusteisuudesta on siirrytty suoritusperusteisuuteen, joka on toteutettu ajoittamalla kassakirjaus taloustoimen tapahtumahetkelle. Tämä muuttaa mm. valtion ja kuntien nettoluotonantoja sekä kotitalouksien käytettävissä olevaa tuloa eri vuosina.

Pakollisia maksuja ei uudessa tilinpidossa tunneta, vaan ne sisältyvät muihin välittömiin veroihin. Sakot sisältyvät muihin tulonsiirtoihin.

### **Muutoksia korkojen laskemisessa**

EKT95:n mukaisessa tilinpidossa taloustoimet kirjataan pääsääntöisesti suoriteperusteisesti. Verojen ja tukipalkkioiden lisäksi tämä on aiheuttanut muutoksia myös korkojen kirjaamisessa. Valtion korkotulot ja -menot on jaksotettu suoriteperusteisiksi uudessa tilinpidossa vuodesta 1997, mistä alkaen jaksotettuja tietoja on ollut saatavissa. Lisäksi valtion korkoihin sisältyvät nyt myös emissiovoitot ja -tappiot jaksotettuina.

Korkotulojen ja -menojen tasoja on myös tarkistettu. Korjauksia tehtiin erityisesti yrityssectorissa, jossa tulot nousivat 13 prosenttia, menot alenivat 9 prosenttia ja nettomääräiset korkotulot kasvoivat lähes 5 miljardia markkaa vuonna 1995.



## Muutoksia työllisyystietoihin

Kansantalouden tilinpidon tietojen yhteydessä esitetään tiedot väestöstä ja työttömistä entisten työllisten ja työtuntien ohella.

Työllisyys- ja työpanostietoja on korjattu ylöspäin työvoimatutkimukseen tehtyjen vertailujen perusteella. Korjaus on tehty kattavuuden varmistamiseksi, erityisesti piilotalouden sisällyttämiseksi ja työllisyyskäsitteen korjaamiseksi. Kansantalouden tilinpidon työllisyys-käsite mitataan henkilöinä. Eräillä toimialoilla työllisyys oli aiemmin laskettu vuosityöntekijöiden mukaan, jolloin osa-aikaiset oli muunnettu kokoaikavaastaviksi (full time equivalent). Työllisten määrän lisäys vastaa sen vuoksi tuotannon lisäystä vain osittain. Työllisten määrä vuonna 1995 on 4,8 prosenttia aiempaa suurempi, mutta työtuntien määrä vain 2,3 prosenttia.

## Aiemmin toteutettuja EKT95:n mukaisia muutoksia

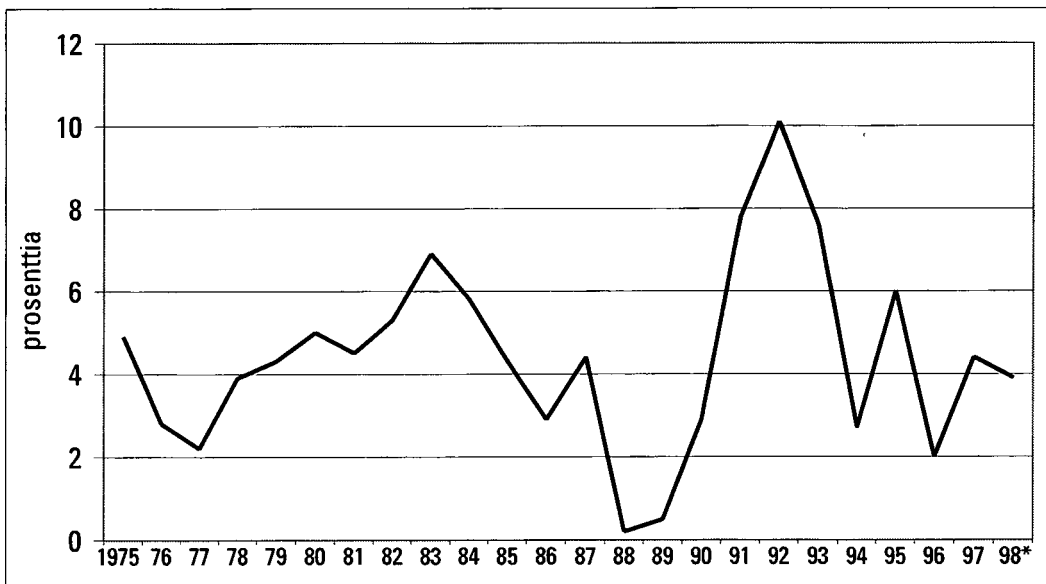
Kansantalouden tilinpidon edellisen perusvuoden vaihdon yhteydessä vuonna 1993 tehtiin jo ennakolta eräitä tiedossa olevia SNA93:n ja EKT95:n mukaisia muutoksia. Näitä ovat rahoitusleasing-investointien kirjaaminen vuokralleottaja- toimialan ja -sektorin investointeihin, uudelleen sijoitettujen voittojen esittäminen Suomen ja ulkomaiden omaisuustuloissa ja -menoissa sekä eräiden julkisyhteisöille maksettavien lupa- tai tarkastusmaksujen kirjaaminen palvelumaksuiksi välillisten verojen sijasta.

## Kattavuuden varmistaminen

Uutta tilinpitoa laadittaessa on erityisesti kiinnitetty huomiota tietojen kattavuuteen. Kattavuuden peruslähteenä on ollut Tilastokeskuksen yritysrekisteri sekä elinkeinoveroaineisto, jossa yhdistetään yritysrekisterin, verohallituksen ja Tilastokeskuksen yritysten rakennetlastojen tiedot yrityksistä. Näiden tietojen päälle on arvioitu eri menetelmiä ja tietolähteitä käyttäen eri toimialoilla mahdollisesti esiintyvä harmaa talous, joka jää rekisterien ulkopuolelle. Laitonta taloutta ei ole arvioitu. Tärkeimmät lähteet ovat olleet Pekka Lithin Tilastokeskukselle tekemät selvitykset sekä työvoimatutkimuksen työllisyys- ja työpanostiedot. Kansantalouden tilinpidon laadinnan luonteen vuoksi ei ole kuitenkaan mahdollista esittää erillistä arviota piilotalouden suuruudesta koko kansantalouden tasolla.

## Kiinteähintaisten laskelmien uusi perusvuosi 1995

Tilinpidon kiinteähintaisten laskelmien uusi perusvuosi on 1995. Uudistetussa tilinpidossa lasketaan kiinteähintaiset luvut samaan tapaan kuin ennenkin tuotantoa ja pääomanmuodostusta koskeville toimialoittaisille tiedoille, kulutusmenoille, viennille ja tuonnille sekä varastojen muutoksille. Uutta on brutto- ja nettokansantulo sekä kansantalouden käytettävissä oleva tulo reaalisina, perusvuoden hintatason mukaan laskettuina. Laskettaessa kiinteähintaisia lukuja jokainen sarja lasketaan kullekin vuodelle aidosti perusvuoden hintoihin ja kiinteähintaiset aggregaatit summataan alaeristä. Pitkällä tähtäyksellä kiinteähintaisissa laskelmissa tullaan siirtymään vuosittain vaihtuvaan perusvuoteen, joka on kulloinkin edellinen vuosi.



Kuvio 6.

Kotitalouksien säästämisaste, prosenttia käytettävissä olevasta tulosta

## Yhteenveto muutosten vaikutuksista

Suomen bruttokansantuote on EKT95:n mukaisten laskelmien mukaan 1990-luvulla hieman aiempaa korkeampi. Vuonna 1995 bruttokansantuotteen arvo oli 565 miljardia markkaa, mikä on 14,7 miljardia markkaa ja 2,7 prosenttia enemmän kuin aiemmin laskettu.

Nousun syyt ovat pääosin uuden järjestelmän käsitteistön muutoksissa ja vähäisessä määrin harmaata taloutta koskevilla uusilla arvioilla. Keskeisin kansantuotetta kasvattava käsitteellinen muutos on investointien uusi määrittely. Aineeton kiinteä pääoma, erityisesti tietokoneohjelmistot, luetaan nyt pääoman muodostukseen, kun ne aiemmin käsiteltiin juoksevina kuluina.

Muutoksen vuoksi pääoman muodostus on 90-luvulla arvoltaan 7–13 prosenttia aiemmin laskettua korkeampaa. Aineettomien investointien arvo oli vuonna 1995 noin 8 miljardia markkaa.

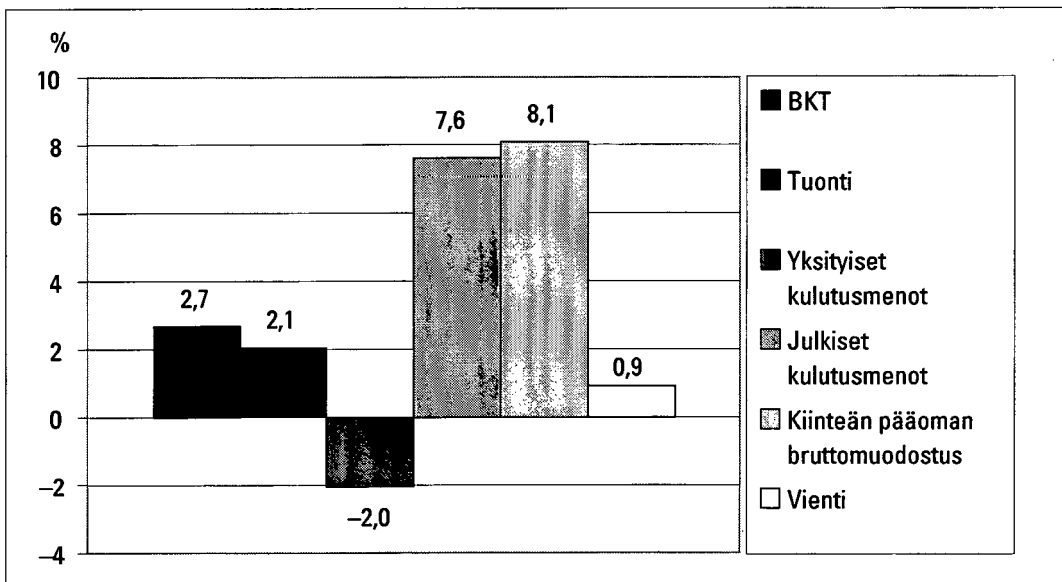
Kansantuotetta ja julkisen sektorin osuutta kasvattaa myös kiinteän pääoman kulumisen eli poistoja vastaavan käsitteen laajennus. Uudessa järjestelmässä myös maa- ja vesirakennusten, kuten teiden katsotaan kuluvan. Muutos kasvattaa vuonna 1995 bruttokansantuotetta 0,8 prosenttia.

Suomen talouden lama bruttokansantuotteen määrällisen kehityksen perusteella kuvattuna tasoittui hieman. Kansantuotteen volyymien aleneminen oli uusien tietojen mukaan suurimmillaan 6,3 prosenttia vuonna 1991, kun vanhassa tilinpidossa mitattiin 7,1 prosentin

pudotus. Toisaalta myös ensimmäisille lamasta nousun vuosille 1994 ja 1995 on nyt laskettu hieman aiempaa matalampi kasvu. Muutokset ovat pääosin seurausta eri toimialojen suhteellisten osuuksien muuttumisesta vaihdettaessa bruttokansantuotteen laskennan perusvuosi vuodesta 1990 vuoteen 1995. Esimerkiksi jyrkistä suhdannevaihteluista kärsivien rakentamisen ja alku- tuotannon osuus tuotannosta vuonna 1995 on uusien laskelmien mukaan selvästi pienempi kuin se oli vanhoissa laskelmissa vuonna 1990. Toisaalta teollisuuden ja kiinteistö- ja liike-elämän palveluiden osuus on nousut.

Julkisyhteisöjen nettoluotonanto parani uudistuksen myötä useimpina vuosina. Nettoluotonanto muuttui erityisesti verojen ja tukipalkkioiden ajoituskorjausten ja valtion korkojen laskennan menetelmämuutosten vuoksi. Vuonna 1995 nettoluotonotto oli 21 miljardia markkaa, 8 miljardia markkaa positiivisempi kuin aiemmin laskettu.

Kotitalouksien käytettävissä oleva tulo ja säästämisaste ovat hieman aiempaa alemmalla tasolla. Muutos johtuu lähinnä kotitalouksien yrittäjätuloihin, korkomenoihin ja -tuloihin sekä verojen ajoitukseen tehdyistä korjauksista. Käytettävissä oleva tulo oli 297 miljardia markkaa vuonna 1995, joka on vajaat 12 miljardia vähemmän kuin ennen. Säästämisaste oli 6,0 prosenttia käytettävissä olevasta tulosta, aiemmin 6,4 prosenttia.



Kuvio 7.

Tarjonnan ja kysynnän pääaggregaattien muutokset uudistetun ja vanhan tilinpidon välillä vuonna 1995

## Muutoksia suomenkieliseen terminologiaan

Uudistuksen yhteydessä seuraavat termit ovat muuttuneet:

- yrittäjätoiminta → *markkinatuotanto*
- julkinen toiminta + voittoa tavoittelematon toiminta (muu toiminta) → *markkinaton tuotanto*
- kokonaistuotos → *tuotos*
- tuotanto omaan käyttöön → *muu markkinaton tuotos*
- tuottajahinta → *perushinta* (basic price)
- hyödyke → *tuote*
- palkat ja työnantajain sosiaalivakuutusmaksut → *palkansaajakorvaukset*
- välilliset verot → *tuotannon ja tuonnin verot*
- hyödykeverot/-tukipalkkiot → *tuoteverot/-tukipalkkiot*
- muut välilliset verot → *muut tuotantoverot*
- laskennallinen pankkipalvelumaksu → *välilliset rahoituspalvelut*
- GNP → *GNI, suomeksi edelleen BKTL = bruttokansantulo*

## Keskeiset suuret

**BKT, bruttokansantuote, markkinahintaan** on kotimaisten tuotantoyksiköiden tuotantotoiminnan lopputulokset. Se voidaan määrittellä kolmella tavalla: institutionaalisten sektoreiden tai eri toimialojen bruttoarvonlisäysten summana lisätynä tuoteveroilla ja vähennettynä tuotetukipalkkioilla; kotimaisten institutionaalisten yksiköiden tavaroiden ja palveluiden loppukäytön summana (kulutus, pääoman bruttomuodostus, vienti miinus tuonti); tulojen summana (palkansaajakorvaukset, tuotanto- ja tuontiverot miinus tukipalkkiot, bruttotoimintaylijäämä ja sekatalo, brutto). (EKT 8.89)

**NKT, nettokansantuote, markkinahintaan** saadaan vähentämällä kiinteän pääoman kulumisen bruttokansantuotteesta. (EKT 8.90.)

**Arvonlisäys (brutto)** tarkoittaa tuotantoon osallistuvan yksikön synnyttämää arvoa. Se lasketaan markkinatuotannossa vähentämällä yksikön tuotoksesta tuotannossa käytetyt välituotteet (tavarat ja palvelut) ja markkinattomassa tuotannossa laskemalla yhteen palkansaajakorvaukset, kiinteän pääoman kulumisen ja mahdolliset tuotannon ja tuonnin verot. (EKT 8.11.)

**BKTL, bruttokansantulo**, tarkoittaa kotimaisten institutionaalisten yksiköiden yhteensä saamaa ensituloa: palkansaajakorvauksia, tuotanto- ja tuontiveroja miinus tukipalkkioita, bruttotoimintaylijäämää tai bruttoseka-

tuloa sekä omaisuustuloa. Se on yhtä suuri kuin BKT miinus kotimaisten talousyksiköiden ulkomaisille talousyksiköille maksamat ensitulot plus kotimaisten talousyksiköiden ulkomaisilta talousyksiköiltä saamat ensitulot. Kansantulo on tulokäsite, joka on usein tärkeämpi nettomääräisenä, kiinteän pääoman kulumisen vähentämisen jälkeen. (EKT 8.94.)

**Ensitulo** on tuloa, jonka kotimaiset talousyksiköt saavat osallistumisestaan tuotantoon ja korvauksia, jotka rahoitus- ym. varojen omistaja saa varojen järjestämisestä toisen yksikön käytettäväksi. Tulo voi olla palkansaajakorvauksia, tuotanto- ja tuontiveroja vähennettynä tukipalkkioilla, toimintaylijäämää tai sekataloa sekä omaisuustuloa.

**Toimintaylijäämä, netto** saadaan, kun arvonlisäyksestä vähennetään palkansaajakorvaukset ja tuotannon ja tuonnin verot miinus tukipalkkiot sekä kiinteän pääoman kulumisen. Se on tuotantotoimintojen yli- tai alijäämä ennen korkoja, maanvuokria tai muita maksuja ja vastaa tuloa, jonka yksiköt saavat tuotantovälineidensä omasta käytöstä. (EKT 8.18.)

**Sekatalo** on kotitaloussektorin yhtiöimättömien yritysten tulomuodostustilin tasapainoerä, joka vastaa korvausta omistajan ja hänen perheenjäsentensä työstä ja sisältää yrittäjän saaman voiton. (EKT 8.19.)

**Kulutusmenot** ovat kotimaisten insitutionaalisten yksiköiden menoja kulutustavaroiden tai palvelujen hankintaan. Kyseisiä tavaroita tai palveluita käytetään henkilökohtaisten tai yhteiskunnan kollektiivisten tarpeiden tyydyttämiseen. Kulutusmenot voidaan käyttää joko kotimaassa tai ulkomailla. Kulutusmenoja esiintyy kotitalouksilla ja niitä palvelevilla voittoa tavoittelemattomilla yhteisöillä sekä julkisyhteisöillä. Yrityksillä ja rahoitus- ja vakuutuslaitoksilla ei ole kulutusmenoja. (EKT 3.74.–3.80.)

**Todellinen kulutus** koostuu tavaroista ja palveluista, joita edellisessä kohdassa mainittuihin sektoreihin kuuluvat institutionaaliset yksiköt hankkivat henkilökohtaisten tai kollektiivisten inhimillisten tarpeiden välitöntä tyydyttämistä varten. Osa tavaroista ja palveluista voi olla tarjottu luontoismuotoisina tulonsiirtoina.

Kotitalouksien todellinen kulutus koostuu kotitalouksien itsensä hankkimista tavaroista ja palveluista sekä voittoa tavoittelemattomilta yhteisöiltä tai julkisyhteisöiltä luontoismuotoisina sosiaalietuuksina saaduista tavaroista ja palveluista. Esimerkkejä viimeksi mainituista ovat julkiset terveys-, koulutus- ja sosiaalipalvelut.

Julkisyhteisöjen todellinen kulutus koostuu julkisyhteisöjen tarjoamista kollektiivisista palveluista, jotka tarjotaan kaikille yhteiskunnan jäsenille tai tietyn ryhmän jäsenille. Esimerkkejä ovat hallinto, maanpuolustus, ympäristönsuojelu. (EKT 3.81.–3.88.)

**Kiinteän pääoman bruttomuodostus** koostuu kotimaisten tuottajien kiinteiden varojen hankinnoista vähennettynä niiden luovutuksilla. Kiinteät varat ovat tuotantoprosessien tuotoksina tuotettuja aineellisia tai aineettomia varoja, joita käytetään tuotantoprosesseissa toistuvasti tai jatkuvasti pitempään kuin yhden vuoden ajan. (EKT 3.102.)

**Varastojen muutos** mitataan varastojen lisäysten arvon ja varastojen vähennysten ja tavanomaisen varastossa pidettyjen tavaroiden hävikin erotuksella. Varastot voivat koostua raaka-aineista ja puolivalmisteista, keskeneräisistä töistä, valmiista ja jälleenmyytävistä tavaroista. (EKT 3.117–3.119)

**Tavaroiden ja palvelujen vienti** koostuu tavaroita ja palveluja koskevista myynneistä, vaihtokaupoista, lahjoista tai avustuksista kotimaisilta talousyksiköiltä ulkomaisille talousyksiköille. (EKT 3.128.)

**Tavaroiden ja palvelujen tuonti** koostuu tavaroita ja palveluja koskevista ostoista, vaihtokaupoista, lahjoista tai avustuksista ulkomaisilta talousyksiköiltä kotimaisille talousyksiköille. (EKT 3.129.)

**Käytettävissä oleva tulo** on juoksevien tulojen tasapainoerä tulojen uudelleenjaon tilillä. Se saadaan sektoreittain lisäämällä ensituloon saadut tulonsiirrot ja vähentämällä kaikki maksettavat tulonsiirrot. Se voidaan käyttää kulutukseen tai säästää. (EKT 8.31.)

Oikaistu käytettävissä oleva tulo on vastaava erä luontoismuotoisten tulojen uudelleenjaon tilillä.

**Säästö** on tulonkäyttötilien tasapainoerä. Se on positiivinen tai negatiivinen juoksevien taloustoimien seurauksena syntyvä erä, joka luo yhteyden varallisuuden muodostukseen. Jos säästö on positiivinen, kuluttamaton tulo käytetään varojen hankintaan tai velkojen pois maksamiseen. Jos säästö on negatiivinen, jotkut varat realisoidaan tai velat kasvavat. (EKT 8.42.–8.43.)

**Nettoluotonanto/otto** vastaa talousyksikön tai sektorin muiden talousyksiköiden tai sektoreiden rahoitukseen saatavilla olevaa rahan määrää tai määrää jonka talousyksikkö tai sektori on pakotettu lainaamaan muilta talousyksiköiltä tai sektoreilta. (EKT 8.47.)



# 1

**Pääagregaatit**

# 1.1 ■ Bruttokansantuote

	1975	1976	1977	1978	1979	1980	1981	1982	1983	1984
<i>1 000 000 mk, käypiin hintoihin</i>										
<b>Bruttokansantuote tuotoksen kautta</b>										
1 Tuotos perushintaan	202 664	228 785	250 274	274 925	322 874	387 221	438 594	482 754	534 708	588 852
2 Välituotekäyttö ostajahintaan	106 429	120 192	132 109	145 481	171 718	213 182	241 969	262 143	288 572	314 995
<b>3 Arvonlisäys, brutto perushintaan (1-2)</b>	<b>96 235</b>	<b>108 593</b>	<b>118 165</b>	<b>129 444</b>	<b>151 156</b>	<b>174 039</b>	<b>196 625</b>	<b>220 611</b>	<b>246 136</b>	<b>273 857</b>
4 Tuoteverot	12 866	14 693	17 473	19 661	22 488	25 739	29 718	33 295	37 080	43 728
5 Tuotetukipalkkiot	3 024	3 267	3 500	3 512	4 349	4 491	5 033	5 133	6 136	6 799
<b>6 Bruttokansantuote markkinahintaan (3+4-5)</b>	<b>106 077</b>	<b>120 019</b>	<b>132 138</b>	<b>145 593</b>	<b>169 295</b>	<b>195 287</b>	<b>221 310</b>	<b>248 773</b>	<b>277 080</b>	<b>310 786</b>
<b>Bruttokansantuote tulojen kautta</b>										
1 Palkat ja palkkiot	49 308	56 380	60 037	63 585	72 879	85 159	98 812	109 805	122 401	136 360
2 Työnantajan sosiaaliturvamaksut	10 058	12 267	14 090	14 585	16 536	19 494	22 323	24 372	26 306	29 167
3 Toimintaylijäämä / sekatalo	21 375	22 001	23 201	28 089	35 777	38 988	40 886	47 996	54 138	60 266
4 Tuotannon ja tuonnin verot	12 952	14 791	17 623	19 846	22 674	25 943	29 994	33 591	37 444	44 180
5 Tukipalkkiot	3 616	4 024	4 435	4 596	5 725	6 227	7 127	7 611	8 811	9 786
6 Kiinteän pääoman kuluminen	16 000	18 604	21 622	24 084	27 154	31 930	36 422	40 620	45 602	50 599
7 Tilastollinen ero	0	0	0	0	0	0	0	0	0	0
<b>9 Bruttokansantuote markkinahintaan (1+2+3+4-5+6+7)</b>	<b>106 077</b>	<b>120 019</b>	<b>132 138</b>	<b>145 593</b>	<b>169 295</b>	<b>195 287</b>	<b>221 310</b>	<b>248 773</b>	<b>277 080</b>	<b>310 786</b>
<b>Bruttokansantuote loppukäytön kautta</b>										
1 Kulutusmenot	75 609	87 615	97 406	107 088	121 719	139 152	158 530	180 962	202 737	224 368
Yksityiset kulutusmenot	56 759	65 086	71 945	79 433	90 465	102 725	116 090	132 875	147 895	163 111
Julkiset kulutusmenot	18 850	22 529	25 461	27 655	31 254	36 427	42 440	48 087	54 842	61 257
- yksilölliset kulutusmenot	11 243	13 744	15 554	17 010	19 329	22 425	26 217	29 701	33 690	38 676
- kollektiiviset kulutusmenot	7 607	8 785	9 907	10 645	11 925	14 002	16 223	18 386	21 152	22 581
2 Kiinteän pääoman bruttomuodostus	34 671	35 101	37 590	36 965	41 875	52 149	58 622	66 305	74 577	78 689
Yksityinen kiinteän pääoman bruttomuodostus	30 817	30 958	33 016	32 006	36 383	45 450	51 202	57 606	64 676	68 387
Julkinen kiinteän pääoman bruttomuodostus	3 854	4 143	4 574	4 959	5 492	6 699	7 420	8 699	9 901	10 302
3 Varastojen muutokset	2 360	-1 426	-1 742	-2 752	3 731	6 700	2 060	2 061	-116	1 487
4 Tavaroiden ja palvelujen vienti	24 314	29 313	36 736	42 764	52 087	62 936	72 787	75 923	83 566	95 252
5 Tavaroiden ja palvelujen tuonti	30 712	31 862	34 778	37 422	49 913	65 008	69 640	73 833	82 226	87 347
6 Tilastollinen ero	-165	1 278	-3 074	-1 050	-204	-642	-1 049	-2 645	-1 458	-1 663
<b>7 Bruttokansantuote markkinahintaan (1+2+3+4-5+6)</b>	<b>106 077</b>	<b>120 019</b>	<b>132 138</b>	<b>145 593</b>	<b>169 295</b>	<b>195 287</b>	<b>221 310</b>	<b>248 773</b>	<b>277 080</b>	<b>310 786</b>
<i>1 000 000 mk, vuoden 1995 hintoihin</i>										
<b>Bruttokansantuote tuotoksen kautta</b>										
1 Tuotos perushintaan	628 616	632 104	632 435	653 718	700 683	741 171	757 252	775 404	801 061	829 142
2 Välituotekäyttö ostajahintaan	314 405	315 314	314 256	328 464	351 162	372 672	379 662	387 451	401 052	414 677
<b>3 Arvonlisäys, brutto perushintaan (1-2)</b>	<b>314 211</b>	<b>316 790</b>	<b>318 179</b>	<b>327 254</b>	<b>349 521</b>	<b>368 499</b>	<b>377 590</b>	<b>387 953</b>	<b>400 009</b>	<b>414 465</b>
4 Tuoteverot	65 255	62 618	62 422	62 121	66 014	68 132	68 097	71 177	72 548	73 788
5 Tuotetukipalkkiot	5 897	6 206	6 140	6 181	6 413	6 568	6 422	6 083	7 087	6 869
<b>6 Bruttokansantuote markkinahintaan (3+4-5)</b>	<b>373 569</b>	<b>373 202</b>	<b>374 461</b>	<b>383 194</b>	<b>409 122</b>	<b>430 063</b>	<b>439 265</b>	<b>453 047</b>	<b>465 470</b>	<b>481 384</b>
<b>Bruttokansantuote loppukäytön kautta</b>										
1 Kulutusmenot	277 275	283 046	285 171	291 639	305 961	314 105	320 519	334 645	345 075	354 831
Yksityiset kulutusmenot	197 960	199 131	197 746	201 819	212 889	217 497	220 121	231 842	239 045	246 638
Julkiset kulutusmenot	79 315	83 915	87 425	89 820	93 072	96 608	100 398	102 803	106 030	108 193
- yksilölliset kulutusmenot	49 335	53 368	55 673	57 829	60 072	62 183	64 761	65 987	67 474	69 882
- kollektiiviset kulutusmenot	29 980	30 547	31 752	31 991	33 000	34 425	35 637	36 816	38 556	38 311
2 Kiinteän pääoman bruttomuodostus	115 678	106 374	102 746	94 234	97 445	106 829	108 831	114 584	117 944	115 956
Yksityinen kiinteän pääoman bruttomuodostus	102 258	93 336	89 831	80 958	83 843	92 353	94 420	98 892	101 711	100 126
Julkinen kiinteän pääoman bruttomuodostus	13 420	13 038	12 915	13 276	13 602	14 476	14 411	15 692	16 233	15 830
3 Varastojen muutokset	6 122	-3 505	-3 529	-5 385	6 778	10 107	2 744	2 362	-111	1 588
4 Tavaroiden ja palvelujen vienti	66 743	75 714	87 700	96 259	103 903	112 698	120 317	118 601	122 197	128 538
5 Tavaroiden ja palvelujen tuonti	86 163	85 354	84 247	81 517	95 995	104 590	100 942	102 544	106 581	108 563
6 Tilastollinen ero	-6 086	-3 073	-13 380	-12 036	-8 970	-9 086	-12 204	-14 601	-13 054	-10 966
<b>7 Bruttokansantuote markkinahintaan (1+2+3+4-5+6)</b>	<b>373 569</b>	<b>373 202</b>	<b>374 461</b>	<b>383 194</b>	<b>409 122</b>	<b>430 063</b>	<b>439 265</b>	<b>453 047</b>	<b>465 470</b>	<b>481 384</b>

1985	1986	1987	1988	1989	1990	1991	1992	1993	1994	1995	1996	1997	1998*	Koodi
639 338	657 896	711 101	786 772	884 743	937 900	889 368	860 341	884 042	950 127	1 033 464	1 083 514	1 177 503	1 266 301	P1R
342 528	342 033	369 150	406 868	459 794	485 773	457 220	437 973	455 500	494 893	542 808	573 787	629 639	673 814	P2K
<b>296 810</b>	<b>315 863</b>	<b>341 951</b>	<b>379 904</b>	<b>424 949</b>	<b>452 127</b>	<b>432 148</b>	<b>422 368</b>	<b>428 542</b>	<b>455 234</b>	<b>490 656</b>	<b>509 727</b>	<b>547 864</b>	<b>592 487</b>	B1GPH
48 128	52 969	58 023	70 827	78 063	78 863	75 637	72 322	71 451	75 404	80 327	81 958	93 359	99 354	D21R
6 901	7 506	7 456	6 249	7 055	7 956	8 428	7 767	7 384	8 329	6 417	5 820	5 691	5 099	D31K
<b>338 037</b>	<b>361 326</b>	<b>392 518</b>	<b>444 482</b>	<b>495 957</b>	<b>523 034</b>	<b>499 357</b>	<b>486 923</b>	<b>492 609</b>	<b>522 309</b>	<b>564 566</b>	<b>585 865</b>	<b>635 532</b>	<b>686 742</b>	B1*GMH
150 279	160 846	175 046	192 819	214 739	230 948	230 794	217 770	204 331	205 433	219 158	230 143	242 995	260 675	D11R
33 983	36 697	39 915	44 957	51 323	59 428	60 476	57 355	55 477	59 109	62 111	63 016	65 412	70 841	D12R
60 166	61 779	65 189	75 086	81 747	75 244	52 392	59 702	78 878	97 598	118 506	122 428	141 993	159 400	B2N/B3N
48 621	53 519	58 646	71 361	78 781	79 668	76 473	73 113	72 309	76 324	81 150	83 100	94 669	100 838	D2R
10 424	11 243	11 811	12 987	13 689	15 156	16 986	17 195	16 497	16 464	18 496	15 887	15 823	15 948	D3K
55 412	59 728	65 533	73 246	83 056	92 902	96 208	96 178	98 111	100 309	102 137	103 065	106 286	110 936	K1R
0	0	0	0	0	0	0	0	0	0	0	0	0	0	D1B1*G
<b>338 037</b>	<b>361 326</b>	<b>392 518</b>	<b>444 482</b>	<b>495 957</b>	<b>523 034</b>	<b>499 357</b>	<b>486 923</b>	<b>492 609</b>	<b>522 309</b>	<b>564 566</b>	<b>585 865</b>	<b>635 532</b>	<b>686 742</b>	B1*GMH
248 264	266 850	290 584	319 362	351 579	376 805	392 485	391 266	388 863	400 848	421 036	444 131	466 205	494 845	P3K
178 662	190 973	207 120	228 469	251 532	263 590	268 450	267 378	269 139	278 700	292 124	308 503	323 564	345 644	P3Y
69 602	75 877	83 464	90 893	100 047	113 215	124 035	123 888	119 724	122 148	128 912	135 628	142 641	149 201	P3J
44 390	49 137	54 093	59 050	65 744	74 275	80 273	78 984	75 243	76 122	82 060	86 586	89 359	93 810	P31K
25 212	26 740	29 371	31 843	34 303	38 940	43 762	44 904	44 481	46 026	46 852	49 042	53 282	55 391	P32K
86 003	90 314	100 431	119 601	146 279	149 581	121 780	96 921	80 623	80 845	91 969	99 726	114 300	127 446	P51
74 615	78 351	86 309	103 657	130 940	130 992	103 297	79 825	66 646	65 869	76 495	82 797	94 524	107 314	P51Y
11 388	11 963	14 122	15 944	15 339	18 589	18 483	17 096	13 977	14 976	15 474	16 929	19 776	20 132	P51J
-440	-2 211	-889	3 006	6 424	2 230	-10 175	-6 468	-3 353	7 281	6 899	-1 549	2 781	7 723	P52
98 648	95 603	100 193	108 729	117 057	119 002	109 892	128 766	159 915	183 333	209 137	219 908	248 306	267 851	P6
95 814	90 571	98 706	110 791	127 121	127 752	114 283	123 870	135 802	152 387	164 397	175 585	196 458	206 664	P7
1 376	1 341	905	4 575	1 739	3 168	-342	308	2 363	2 389	-78	-766	398	-4 459	DEB1*G
<b>338 037</b>	<b>361 326</b>	<b>392 518</b>	<b>444 482</b>	<b>495 957</b>	<b>523 034</b>	<b>499 357</b>	<b>486 923</b>	<b>492 609</b>	<b>522 309</b>	<b>564 566</b>	<b>585 865</b>	<b>635 532</b>	<b>686 742</b>	B1*GMH
856 534	877 674	921 044	964 065	1 015 615	1 022 684	949 232	920 651	931 016	987 689	1 033 464	1 074 999	1 149 623	1 222 774	P1R
429 329	441 094	467 259	490 806	518 527	522 097	480 875	466 557	480 051	515 168	542 808	563 136	605 575	651 109	P2K
<b>427 205</b>	<b>436 580</b>	<b>453 785</b>	<b>473 259</b>	<b>497 088</b>	<b>500 587</b>	<b>468 357</b>	<b>454 094</b>	<b>450 965</b>	<b>472 521</b>	<b>490 656</b>	<b>511 863</b>	<b>544 048</b>	<b>571 665</b>	B1GPH
75 791	78 398	82 363	87 524	92 571	90 177	85 266	80 847	77 950	77 692	80 327	81 864	86 833	90 588	D21R
6 670	6 291	6 015	5 552	5 891	6 810	6 204	5 706	5 758	6 367	6 417	6 525	6 734	6 659	D31K
<b>496 326</b>	<b>508 687</b>	<b>530 133</b>	<b>555 231</b>	<b>583 768</b>	<b>583 954</b>	<b>547 419</b>	<b>529 235</b>	<b>523 157</b>	<b>543 846</b>	<b>564 566</b>	<b>587 202</b>	<b>624 147</b>	<b>655 594</b>	B1*GMH
368 919	382 907	401 719	418 842	435 104	438 190	429 281	413 226	398 827	406 299	421 036	436 462	452 448	469 102	P3K
256 026	266 157	279 847	294 602	308 123	306 125	294 483	281 640	272 788	279 855	292 124	304 317	314 937	329 512	P3Y
112 893	116 750	121 872	124 240	126 981	132 065	134 798	131 586	126 039	126 444	128 912	132 145	137 511	139 590	P3J
73 250	76 714	80 351	82 305	84 676	87 460	88 025	84 107	78 978	78 941	82 060	84 432	86 275	87 758	P31K
39 643	40 036	41 521	41 935	42 305	44 605	46 773	47 479	47 061	47 503	46 852	47 713	51 236	51 832	P32K
119 156	120 371	126 310	140 196	158 419	151 098	123 050	102 457	85 418	83 152	91 969	99 712	111 625	120 381	P51
102 719	103 716	107 958	120 932	141 021	131 237	103 281	83 299	69 505	67 148	76 495	82 613	91 967	100 804	P51Y
16 437	16 655	18 352	19 264	17 398	19 861	19 769	19 158	15 913	16 004	15 474	17 099	19 658	19 577	P51J
-466	-2 115	-1 066	2 395	6 440	1 800	-11 298	-6 285	-3 921	8 671	6 899	-1 436	2 852	8 008	P52
129 387	130 231	134 031	138 690	140 891	142 648	132 231	145 854	170 147	192 493	209 137	221 173	252 429	275 911	P6
115 331	117 067	127 872	141 778	154 571	153 366	132 727	133 566	135 265	152 521	164 397	174 911	194 673	211 226	P7
-5 339	-5 640	-2 989	-3 114	-2 515	3 584	6 882	7 549	7 951	5 752	-78	6 202	-534	-6 582	DEB1*G
<b>496 326</b>	<b>508 687</b>	<b>530 133</b>	<b>555 231</b>	<b>583 768</b>	<b>583 954</b>	<b>547 419</b>	<b>529 235</b>	<b>523 157</b>	<b>543 846</b>	<b>564 566</b>	<b>587 202</b>	<b>624 147</b>	<b>655 594</b>	B1*GMH

**Pääagregaatit**

# 1.1 ■ Bruttokansantuote

	1975	1976	1977	1978	1979	1980	1981	1982	1983	1984
<i>prosenttiosuudet bruttokansantuotteesta käypiin hintoihin</i>										
<b>Bruttokansantuote tulojen kautta</b>										
1 Palkat ja palkkiot	46,5	47,0	45,4	43,7	43,0	43,6	44,6	44,1	44,2	43,9
2 Työnantajan sosiaaliturvamaksut	9,5	10,2	10,7	10,0	9,8	10,0	10,1	9,8	9,5	9,4
3 Toimintaylijäämä / sekatalo	20,2	18,3	17,6	19,3	21,1	20,0	18,5	19,3	19,5	19,4
4 Tuotannon ja tuonnin verot	12,2	12,3	13,3	13,6	13,4	13,3	13,6	13,5	13,5	14,2
5 Tukupalkkiot	3,4	3,4	3,4	3,2	3,4	3,2	3,2	3,1	3,2	3,1
6 Kiinteän pääoman kuluminen	15,1	15,5	16,4	16,5	16,0	16,4	16,5	16,3	16,5	16,3
7 Tilastollinen ero										
<b>8 Bruttokansantuote markkinahintaan (1+2+3+4-5+6+7)</b>	<b>100</b>	<b>100</b>	<b>100</b>	<b>100</b>	<b>100</b>	<b>100</b>	<b>100</b>	<b>100</b>	<b>100</b>	<b>100</b>
<b>Bruttokansantuote loppukäytön kautta</b>										
1 Kulutusmenot	71,3	73,0	73,7	73,6	71,9	71,3	71,6	72,7	73,2	72,2
Yksityiset kulutusmenot	53,5	54,2	54,4	54,6	53,4	52,6	52,5	53,4	53,4	52,5
Julkiset kulutusmenot	17,8	18,8	19,3	19,0	18,5	18,7	19,2	19,3	19,8	19,7
- yksilölliset kulutusmenot	10,6	11,5	11,8	11,7	11,4	11,5	11,8	11,9	12,2	12,4
- kollektiiviset kulutusmenot	7,2	7,3	7,5	7,3	7,0	7,2	7,3	7,4	7,6	7,3
2 Kiinteän pääoman bruttomuodostus	32,7	29,2	28,4	25,4	24,7	26,7	26,5	26,7	26,9	25,3
Yksityinen kiinteän pääoman bruttomuodostus	29,1	25,8	25,0	22,0	21,5	23,3	23,1	23,2	23,3	22,0
Julkinen kiinteän pääoman bruttomuodostus	3,6	3,5	3,5	3,4	3,2	3,4	3,4	3,5	3,6	3,3
3 Varastojen muutokset										
4 Tavaroiden ja palvelujen vienti	22,9	24,4	27,8	29,4	30,8	32,2	32,9	30,5	30,2	30,6
5 Tavaroiden ja palvelujen tuonti	29,0	26,5	26,3	25,7	29,5	33,3	31,5	29,7	29,7	28,1
6 Tilastollinen ero										
<b>7 Bruttokansantuote markkinahintaan (1+2+3+4-5+6)</b>	<b>100</b>	<b>100</b>	<b>100</b>	<b>100</b>	<b>100</b>	<b>100</b>	<b>100</b>	<b>100</b>	<b>100</b>	<b>100</b>
<i>volyyymi-indeksit 1995 = 100</i>										
<b>Bruttokansantuote loppukäytön kautta</b>										
1 Kulutusmenot	65,9	67,2	67,7	69,3	72,7	74,6	76,1	79,5	82,0	84,3
Yksityiset kulutusmenot	67,8	68,2	67,7	69,1	72,9	74,5	75,4	79,4	81,8	84,4
Julkiset kulutusmenot	61,5	65,1	67,8	69,7	72,2	74,9	77,9	79,7	82,2	83,9
- yksilölliset kulutusmenot	60,1	65,0	67,8	70,5	73,2	75,8	78,9	80,4	82,2	85,2
- kollektiiviset kulutusmenot	64,0	65,2	67,8	68,3	70,4	73,5	76,1	78,6	82,3	81,8
2 Kiinteän pääoman bruttomuodostus	125,8	115,7	111,7	102,5	106,0	116,2	118,3	124,6	128,2	126,1
Yksityinen kiinteän pääoman bruttomuodostus	133,7	122,0	117,4	105,8	109,6	120,7	123,4	129,3	133,0	130,9
Julkinen kiinteän pääoman bruttomuodostus	86,7	84,3	83,5	85,8	87,9	93,6	93,1	101,4	104,9	102,3
3 Varastojen muutokset										
4 Tavaroiden ja palvelujen vienti	31,9	36,2	41,9	46,0	49,7	53,9	57,5	56,7	58,4	61,5
5 Tavaroiden ja palvelujen tuonti	52,4	51,9	51,2	49,6	58,4	63,6	61,4	62,4	64,8	66,0
6 Tilastollinen ero										
<b>7 Bruttokansantuote markkinahintaan (1+2+3+4-5+6)</b>	<b>66,2</b>	<b>66,1</b>	<b>66,3</b>	<b>67,9</b>	<b>72,5</b>	<b>76,2</b>	<b>77,8</b>	<b>80,2</b>	<b>82,4</b>	<b>85,3</b>
<i>volyymin muutokset, prosenttia</i>										
<b>Bruttokansantuote loppukäytön kautta</b>										
1 Kulutusmenot		2,1	0,8	2,3	4,9	2,7	2,0	4,4	3,1	2,8
Yksityiset kulutusmenot		0,6	-0,7	2,1	5,5	2,2	1,2	5,3	3,1	3,2
Julkiset kulutusmenot		5,8	4,2	2,7	3,6	3,8	3,9	2,4	3,1	2,0
- yksilölliset kulutusmenot		8,2	4,3	3,9	3,9	3,5	4,1	1,9	2,3	3,6
- kollektiiviset kulutusmenot		1,9	3,9	0,8	3,2	4,3	3,5	3,3	4,7	-0,6
2 Kiinteän pääoman bruttomuodostus		-8,0	-3,4	-8,3	3,4	9,6	1,9	5,3	2,9	-1,7
Yksityinen kiinteän pääoman bruttomuodostus		-8,7	-3,8	-9,9	3,6	10,1	2,2	4,7	2,9	-1,6
Julkinen kiinteän pääoman bruttomuodostus		-2,8	-0,9	2,8	2,5	6,4	-0,4	8,9	3,4	-2,5
3 Varastojen muutokset										
4 Tavaroiden ja palvelujen vienti		13,4	15,8	9,8	7,9	8,5	6,8	-1,4	3,0	5,2
5 Tavaroiden ja palvelujen tuonti		-0,9	-1,3	-3,2	17,8	9,0	-3,5	1,6	3,9	1,9
6 Tilastollinen ero										
<b>7 Bruttokansantuote markkinahintaan (1+2+3+4-5+6)</b>		<b>-0,1</b>	<b>0,3</b>	<b>2,3</b>	<b>6,8</b>	<b>5,1</b>	<b>2,1</b>	<b>3,1</b>	<b>2,7</b>	<b>3,4</b>



Pääagregaatit

1985	1986	1987	1988	1989	1990	1991	1992	1993	1994	1995	1996	1997	1998*	Koodi
44,5	44,5	44,6	43,4	43,3	44,2	46,2	44,7	41,5	39,3	38,8	39,3	38,2	38,0	D11R
10,1	10,2	10,2	10,1	10,3	11,4	12,1	11,8	11,3	11,3	11,0	10,8	10,3	10,3	D12R
17,8	17,1	16,6	16,9	16,5	14,4	10,5	12,3	16,0	18,7	21,0	20,9	22,3	23,2	B2N/B3N
14,4	14,8	14,9	16,1	15,9	15,2	15,3	15,0	14,7	14,6	14,4	14,2	14,9	14,7	D2R
3,1	3,1	3,0	2,9	2,8	2,9	3,4	3,5	3,3	3,2	3,3	2,7	2,5	2,3	D3K
16,4	16,5	16,7	16,5	16,7	17,8	19,3	19,8	19,9	19,2	18,1	17,6	16,7	16,2	K1R
														DIB1*G
<b>100</b>	<b>100</b>	<b>100</b>	<b>100</b>	<b>100</b>	<b>100</b>	<b>100</b>	<b>100</b>	<b>100</b>	<b>100</b>	<b>100</b>	<b>100</b>	<b>100</b>	<b>100</b>	B1*GMH
73,4	73,9	74,0	71,9	70,9	72,0	78,6	80,4	78,9	76,7	74,6	75,8	73,4	72,1	P3K
52,9	52,9	52,8	51,4	50,7	50,4	53,8	54,9	54,6	53,4	51,7	52,7	50,9	50,3	P3Y
20,6	21,0	21,3	20,4	20,2	21,6	24,8	25,4	24,3	23,4	22,8	23,2	22,4	21,7	P3J
13,1	13,6	13,8	13,3	13,3	14,2	16,1	16,2	15,3	14,6	14,5	14,8	14,1	13,7	P31K
7,5	7,4	7,5	7,2	6,9	7,4	8,8	9,2	9,0	8,8	8,3	8,4	8,4	8,1	P32K
25,4	25,0	25,6	26,9	29,5	28,6	24,4	19,9	16,4	15,5	16,3	17,0	18,0	18,6	P51
22,1	21,7	22,0	23,3	26,4	25,0	20,7	16,4	13,5	12,6	13,5	14,1	14,9	15,6	P51Y
3,4	3,3	3,6	3,6	3,1	3,6	3,7	3,5	2,8	2,9	2,7	2,9	3,1	2,9	P51J
														P52
29,2	26,5	25,5	24,5	23,6	22,8	22,0	26,4	32,5	35,1	37,0	37,5	39,1	39,0	P6
28,3	25,1	25,1	24,9	25,6	24,4	22,9	25,4	27,6	29,2	29,1	30,0	30,9	30,1	P7
														DEB1*G
<b>100</b>	<b>100</b>	<b>100</b>	<b>100</b>	<b>100</b>	<b>100</b>	<b>100</b>	<b>100</b>	<b>100</b>	<b>100</b>	<b>100</b>	<b>100</b>	<b>100</b>	<b>100</b>	B1*GMH
87,6	90,9	95,4	99,5	103,3	104,1	102,0	98,1	94,7	96,5	100,0	103,7	107,5	111,4	P3K
87,6	91,1	95,8	100,8	105,5	104,8	100,8	96,4	93,4	95,8	100,0	104,2	107,8	112,8	P3Y
87,6	90,6	94,5	96,4	98,5	102,4	104,6	102,1	97,8	98,1	100,0	102,5	106,7	108,3	P3J
89,3	93,5	97,9	100,3	103,2	106,6	107,3	102,5	96,2	96,2	100,0	102,9	105,1	106,9	P31K
84,6	85,5	88,6	89,5	90,3	95,2	99,8	101,3	100,4	101,4	100,0	101,8	109,4	110,6	P32K
129,6	130,9	137,3	152,4	172,3	164,3	133,8	111,4	92,9	90,4	100,0	108,4	121,4	130,9	P51
134,3	135,6	141,1	158,1	184,4	171,6	135,0	108,9	90,9	87,8	100,0	108,0	120,2	131,8	P51Y
106,2	107,6	118,6	124,5	112,4	128,4	127,8	123,8	102,8	103,4	100,0	110,5	127,0	126,5	P51J
														P52
61,9	62,3	64,1	66,3	67,4	68,2	63,2	69,7	81,4	92,0	100,0	105,8	120,7	131,9	P6
70,2	71,2	77,8	86,2	94,0	93,3	80,7	81,2	82,3	92,8	100,0	106,4	118,4	128,5	P7
														DEB1*G
<b>87,9</b>	<b>90,1</b>	<b>93,9</b>	<b>98,3</b>	<b>103,4</b>	<b>103,4</b>	<b>97,0</b>	<b>93,7</b>	<b>92,7</b>	<b>96,3</b>	<b>100,0</b>	<b>104,0</b>	<b>110,6</b>	<b>116,1</b>	B1*GMH
4,0	3,8	4,9	4,3	3,9	0,7	-2,0	-3,7	-3,5	1,9	3,6	3,7	3,7	3,7	P3K
3,8	4,0	5,1	5,3	4,6	-0,6	-3,8	-4,4	-3,1	2,6	4,4	4,2	3,5	4,6	P3Y
4,3	3,4	4,4	1,9	2,2	4,0	2,1	-2,4	-4,2	0,3	2,0	2,5	4,1	1,5	P3J
4,8	4,7	4,7	2,4	2,9	3,3	0,6	-4,5	-6,1	0,0	4,0	2,9	2,2	1,7	P31K
3,5	1,0	3,7	1,0	0,9	5,4	4,9	1,5	-0,9	0,9	-1,4	1,8	7,4	1,2	P32K
2,8	1,0	4,9	11,0	13,0	-4,6	-18,6	-16,7	-16,6	-2,7	10,6	8,4	11,9	7,8	P51
2,6	1,0	4,1	12,0	16,6	-6,9	-21,3	-19,3	-16,6	-3,4	13,9	8,0	11,3	9,6	P51Y
3,8	1,3	10,2	5,0	-9,7	14,2	-0,5	-3,1	-16,9	0,6	-3,3	10,5	15,0	-0,4	P51J
														P52
0,7	0,7	2,9	3,5	1,6	1,2	-7,3	10,3	16,7	13,1	8,6	5,8	14,1	9,3	P6
6,2	1,5	9,2	10,9	9,0	-0,8	-13,5	0,6	1,3	12,8	7,8	6,4	11,3	8,5	P7
														DEB1*G
<b>3,1</b>	<b>2,5</b>	<b>4,2</b>	<b>4,7</b>	<b>5,1</b>	<b>0,0</b>	<b>-6,3</b>	<b>-3,3</b>	<b>-1,1</b>	<b>4,0</b>	<b>3,8</b>	<b>4,0</b>	<b>6,3</b>	<b>5,0</b>	B1*GMH

**Pääagregaatit**

# 1.1 ■ Bruttokansantuote

	1975	1976	1977	1978	1979	1980	1981	1982	1983	1984
<i>hintaindeksit 1995 = 100</i>										
<b>Bruttokansantuote loppukäytön kautta</b>										
1 Kulutusmenot	27,3	31,0	34,2	36,7	39,8	44,3	49,5	54,1	58,8	63,2
Yksityiset kulutusmenot	28,7	32,7	36,4	39,4	42,5	47,2	52,7	57,3	61,9	66,1
Julkiset kulutusmenot	23,8	26,8	29,1	30,8	33,6	37,7	42,3	46,8	51,7	56,6
- yksilölliset kulutusmenot	22,8	25,8	27,9	29,4	32,2	36,1	40,5	45,0	49,9	55,3
- kollektiiviset kulutusmenot	25,4	28,8	31,2	33,3	36,1	40,7	45,5	49,9	54,9	58,9
2 Kiinteän pääoman bruttomuodostus	30,0	33,0	36,6	39,2	43,0	48,8	53,9	57,9	63,2	67,9
Yksityinen kiinteän pääoman bruttomuodostus	30,1	33,2	36,8	39,5	43,4	49,2	54,2	58,3	63,6	68,3
Julkinen kiinteän pääoman bruttomuodostus	28,7	31,8	35,4	37,4	40,4	46,3	51,5	55,4	61,0	65,1
3 Varastojen muutokset										
4 Tavaroiden ja palvelujen vienti	36,4	38,7	41,9	44,4	50,1	55,8	60,5	64,0	68,4	74,1
5 Tavaroiden ja palvelujen tuonti	35,6	37,3	41,3	45,9	52,0	62,2	69,0	72,0	77,1	80,5
6 Tilastollinen ero										
<b>7 Bruttokansantuote markkinahintaan (1+2+3+4-5+6)</b>	<b>28,4</b>	<b>32,2</b>	<b>35,3</b>	<b>38,0</b>	<b>41,4</b>	<b>45,4</b>	<b>50,4</b>	<b>54,9</b>	<b>59,5</b>	<b>64,6</b>

*hinnan muutokset, prosenttia*

**Bruttokansantuote loppukäytön kautta**

1 Kulutusmenot	13,5	10,3	7,5	8,3	11,4	11,6	9,3	8,6	7,6
Yksityiset kulutusmenot	14,0	11,3	8,2	8,0	11,1	11,7	8,7	8,0	6,9
Julkiset kulutusmenot	13,0	8,5	5,7	9,1	12,3	12,1	10,7	10,6	9,5
- yksilölliset kulutusmenot	13,0	8,5	5,3	9,4	12,1	12,3	11,2	10,9	10,8
- kollektiiviset kulutusmenot	13,3	8,5	6,6	8,6	12,6	11,9	9,7	9,9	7,4
2 Kiinteän pääoman bruttomuodostus	10,1	10,9	7,2	9,5	13,6	10,3	7,4	9,3	7,3
Yksityinen kiinteän pääoman bruttomuodostus	10,1	10,8	7,6	9,8	13,4	10,2	7,4	9,2	7,4
Julkinen kiinteän pääoman bruttomuodostus	10,6	11,5	5,5	8,1	14,6	11,3	7,7	10,0	6,7
3 Varastojen muutokset									
4 Tavaroiden ja palvelujen vienti	6,3	8,2	6,1	12,8	11,4	8,3	5,8	6,8	8,4
5 Tavaroiden ja palvelujen tuonti	4,7	10,6	11,2	13,3	19,5	11,0	4,4	7,1	4,3
6 Tilastollinen ero									
<b>7 Bruttokansantuote markkinahintaan (1+2+3+4-5+6)</b>	<b>13,3</b>	<b>9,7</b>	<b>7,7</b>	<b>8,9</b>	<b>9,7</b>	<b>11,0</b>	<b>9,0</b>	<b>8,4</b>	<b>8,5</b>

*asukasta kohti laskettuna*

Bruttokansantuote markkinahintaan, käypiin hintoihin, mk	22 517	25 395	27 883	30 632	35 529	40 855	46 106	51 538	57 059	63 660
Volyymi-indeksi	71,7	71,4	71,5	72,9	77,7	81,4	82,8	84,9	86,7	89,2
Volyymin prosenttimuutokset		-0,4	0,1	2,0	6,5	4,8	1,7	2,6	2,1	2,9
Kulutusmenot, käypiin hintoihin, mk	16 049	18 539	20 554	22 531	25 544	29 111	33 027	37 490	41 750	45 958
Volyymi-indeksi	71,4	72,7	73,0	74,4	77,9	79,7	81,0	84,1	86,2	88,2
Yksityiset kulutusmenot, käypiin hintoihin, mk	12 048	13 772	15 181	16 712	18 985	21 491	24 185	27 527	30 456	33 411
Volyymi-indeksi	73,5	73,7	73,0	74,2	78,1	79,6	80,2	84,0	86,1	88,3
Julkiset kulutusmenot, käypiin hintoihin, mk	4 001	4 767	5 373	5 818	6 559	7 621	8 842	9 962	11 294	12 548
Volyymi-indeksi	66,7	70,4	73,1	74,9	77,4	80,1	82,9	84,4	86,5	87,8
Yksilölliset kulutusmenot, käypiin hintoihin, mk	2 387	2 908	3 282	3 579	4 056	4 691	5 462	6 153	6 938	7 922
Volyymi-indeksi	65,2	70,3	73,1	75,7	78,5	81,0	84,0	85,1	86,5	89,1
Kollektiiviset kulutusmenot, käypiin hintoihin, mk	1 615	1 859	2 091	2 240	2 503	2 929	3 380	3 809	4 356	4 625
Volyymi-indeksi	69,4	70,5	73,0	73,4	75,5	78,5	80,9	83,2	86,6	85,6
Keskiväkiluku, 1000 henkeä	4 711	4 726	4 739	4 753	4 765	4 780	4 800	4 827	4 856	4 882

**Pääagregaatit**

1985	1986	1987	1988	1989	1990	1991	1992	1993	1994	1995	1996	1997	1998*	Koodi
67,3	69,7	72,3	76,2	80,8	86,0	91,4	94,7	97,5	98,7	100,0	101,8	103,0	105,5	P3K
69,8	71,8	74,0	77,6	81,6	86,1	91,2	94,9	98,7	99,6	100,0	101,4	102,7	104,9	P3Y
61,7	65,0	68,5	73,2	78,8	85,7	92,0	94,1	95,0	96,6	100,0	102,6	103,7	106,9	P3J
60,6	64,1	67,3	71,7	77,6	84,9	91,2	93,9	95,3	96,4	100,0	102,6	103,6	106,9	P31K
63,6	66,8	70,7	75,9	81,1	87,3	93,6	94,6	94,5	96,9	100,0	102,8	104,0	106,9	P32K
72,2	75,0	79,5	85,3	92,3	99,0	99,0	94,6	94,4	97,2	100,0	100,0	102,4	105,9	P51
72,6	75,5	79,9	85,7	92,9	99,8	100,0	95,8	95,9	98,1	100,0	100,2	102,8	106,5	P51Y
69,3	71,8	77,0	82,8	88,2	93,6	93,5	89,2	87,8	93,6	100,0	99,0	100,6	102,8	P51J
														P52
76,2	73,4	74,8	78,4	83,1	83,4	83,1	88,3	94,0	95,2	100,0	99,4	98,4	97,1	P6
83,1	77,4	77,2	78,1	82,2	83,3	86,1	92,7	100,4	99,9	100,0	100,4	100,9	97,8	P7
														DEB1*G
<b>68,1</b>	<b>71,0</b>	<b>74,0</b>	<b>80,1</b>	<b>85,0</b>	<b>89,6</b>	<b>91,2</b>	<b>92,0</b>	<b>94,2</b>	<b>96,0</b>	<b>100,0</b>	<b>99,8</b>	<b>101,8</b>	<b>104,8</b>	<b>B1*GMH</b>
6,4	3,6	3,8	5,4	6,0	6,4	6,3	3,6	3,0	1,2	1,4	1,8	1,3	2,4	P3K
5,5	2,8	3,1	4,8	5,3	5,5	5,9	4,1	3,9	0,9	0,4	1,4	1,3	2,1	P3Y
8,9	5,4	5,4	6,8	7,7	8,8	7,3	2,3	0,9	1,7	3,5	2,6	1,1	3,0	P3J
9,5	5,7	5,1	6,6	8,2	9,4	7,4	3,0	1,5	1,2	3,7	2,6	1,0	3,2	P31K
7,9	5,0	5,9	7,3	6,8	7,7	7,2	1,1	-0,1	2,5	3,2	2,8	1,2	2,8	P32K
6,4	4,0	6,0	7,3	8,2	7,2	0,0	-4,4	-0,2	3,0	2,9	0,0	2,4	3,4	P51
6,4	4,0	5,8	7,2	8,3	7,5	0,2	-4,2	0,1	2,3	1,9	0,2	2,6	3,6	P51Y
6,5	3,7	7,1	7,6	6,5	6,2	-0,1	-4,6	-1,6	6,5	6,9	-1,0	1,6	2,2	P51J
														P52
2,9	-3,7	1,8	4,9	6,0	0,4	-0,4	6,2	6,5	1,3	5,0	-0,6	-1,1	-1,3	P6
3,3	-6,9	-0,2	1,2	5,2	1,3	3,4	7,7	8,3	-0,5	0,1	0,4	0,5	-3,0	P7
														DEB1*G
<b>5,5</b>	<b>4,3</b>	<b>4,2</b>	<b>8,1</b>	<b>6,1</b>	<b>5,4</b>	<b>1,8</b>	<b>0,9</b>	<b>2,3</b>	<b>2,0</b>	<b>4,1</b>	<b>-0,2</b>	<b>2,1</b>	<b>2,9</b>	<b>B1*GMH</b>
68 959	73 470	79 586	89 867	99 911	104 901	99 593	96 573	97 238	102 635	110 526	114 315	123 644	133 270	B1*GMH
91,6	93,6	97,3	101,6	106,4	106,0	98,8	95,0	93,4	96,7	100,0	103,7	109,9	115,1	
2,7	2,2	3,9	4,4	4,8	-0,4	-6,8	-3,9	-1,6	3,5	3,4	3,7	6,0	4,8	
50 645	54 260	58 918	64 570	70 826	75 573	78 278	77 601	76 759	78 768	82 427	86 660	90 701	96 030	P3K
91,3	94,5	98,8	102,7	106,3	106,6	103,9	99,4	95,5	96,9	100,0	103,3	106,8	110,4	
36 447	38 831	41 995	46 193	50 671	52 866	53 540	53 030	53 127	54 765	57 190	60 196	62 950	67 076	P3Y
91,3	94,6	99,2	104,2	108,5	107,4	102,7	97,7	94,2	96,2	100,0	103,8	107,1	111,8	
14 199	15 428	16 923	18 377	20 155	22 707	24 738	24 571	23 633	24 002	25 237	26 464	27 751	28 954	P3J
91,3	94,1	97,9	99,5	101,4	105,0	106,5	103,4	98,6	98,5	100,0	102,2	106,0	107,3	
9 055	9 991	10 968	11 939	13 244	14 897	16 010	15 665	14 853	14 958	16 065	16 895	17 385	18 205	P31K
93,0	97,1	101,4	103,6	106,2	109,2	109,3	103,8	97,0	96,6	100,0	102,6	104,5	106,0	
5 143	5 437	5 955	6 438	6 910	7 810	8 728	8 906	8 780	9 044	9 172	9 569	10 366	10 749	P32K
88,2	88,8	91,8	92,4	92,9	97,5	101,7	102,7	101,3	101,8	100,0	101,5	108,7	109,7	
4 902	4 918	4 932	4 946	4 964	4 986	5 014	5 042	5 066	5 089	5 108	5 125	5 140	5 153	

# 1.2. Kansantulo ja kansantalouden käytettävissä oleva tulo

	1975	1976	1977	1978	1979	1980	1981	1982	1983	1984
<i>1 000 000 mk, käypiin hintoihin</i>										
1 Bruttokansantuote markkinahintaan	106 077	120 019	132 138	145 593	169 295	195 287	221 310	248 773	277 080	310 786
2 Ensitulo ulkomailta, netto	-1 362	-1 672	-2 266	-2 461	-2 512	-2 926	-4 447	-5 726	-6 390	-6 597
<b>3 Bruttokansantulo (1+2)</b>	<b>104 715</b>	<b>118 347</b>	<b>129 872</b>	<b>143 132</b>	<b>166 783</b>	<b>192 361</b>	<b>216 863</b>	<b>243 047</b>	<b>270 690</b>	<b>304 189</b>
4 Kiinteän pääoman kuluminen	16 000	18 604	21 622	24 084	27 154	31 930	36 422	40 620	45 602	50 599
<b>5 Nettokansantulo (3-4)</b>	<b>88 715</b>	<b>99 743</b>	<b>108 250</b>	<b>119 048</b>	<b>139 629</b>	<b>160 431</b>	<b>180 441</b>	<b>202 427</b>	<b>225 088</b>	<b>253 590</b>
6 Tulonsiirrot ulkomailta, netto	-128	-173	-200	-210	-302	-404	-497	-640	-798	-1 005
<b>7 Käytettävissä oleva tulo, netto (5+6)</b>	<b>88 587</b>	<b>99 570</b>	<b>108 050</b>	<b>118 838</b>	<b>139 327</b>	<b>160 027</b>	<b>179 944</b>	<b>201 787</b>	<b>224 290</b>	<b>252 585</b>
8 Käytettävissä oleva tulo, brutto (4+7)	104 587	118 174	129 672	142 922	166 481	191 957	216 366	242 407	269 892	303 184
9 Säästö	12 978	11 955	10 644	11 750	17 608	20 875	21 414	20 825	21 553	28 217
10 Kulutusmenot	75 609	87 615	97 406	107 088	121 719	139 152	158 530	180 962	202 737	224 368
<b>11 Käytettävissä oleva tulo, netto (9+10)</b>	<b>88 587</b>	<b>99 570</b>	<b>108 050</b>	<b>118 838</b>	<b>139 327</b>	<b>160 027</b>	<b>179 944</b>	<b>201 787</b>	<b>224 290</b>	<b>252 585</b>
<i>1 000 000 mk, vuoden 1995 hintoihin</i>										
1 Bruttokansantuote markkinahintaan	373 569	373 202	374 461	383 194	409 122	430 063	439 265	453 047	465 470	481 384
2 Ensitulo ulkomailta, netto	-4 854	-5 306	-6 512	-6 592	-6 194	-6 438	-8 792	-10 403	-10 669	-10 248
3 Vaihtosuhteivaikutus	1 643	2 931	1 255	-2 902	-3 649	-11 617	-14 507	-12 981	-13 774	-9 728
<b>4 Bruttokansantulo (1+2+3)</b>	<b>370 358</b>	<b>370 827</b>	<b>369 204</b>	<b>373 700</b>	<b>399 279</b>	<b>412 008</b>	<b>415 966</b>	<b>429 663</b>	<b>441 027</b>	<b>461 408</b>
5 Kiinteän pääoman kuluminen	53 667	56 545	59 067	61 213	63 226	65 500	67 892	70 264	72 648	75 055
<b>6 Nettokansantulo (4-5)</b>	<b>316 691</b>	<b>314 282</b>	<b>310 137</b>	<b>312 487</b>	<b>336 053</b>	<b>346 508</b>	<b>348 074</b>	<b>359 399</b>	<b>368 379</b>	<b>386 353</b>
7 Tulonsiirrot ulkomailta, netto	-457	-549	-575	-563	-745	-889	-983	-1 162	-1 332	-1 561
<b>8 Käytettävissä oleva tulo, netto (6+7)</b>	<b>316 234</b>	<b>313 733</b>	<b>309 562</b>	<b>311 924</b>	<b>335 308</b>	<b>345 619</b>	<b>347 091</b>	<b>358 237</b>	<b>367 047</b>	<b>384 792</b>
9 Käytettävissä oleva tulo, brutto (5+8)	369 901	370 278	368 629	373 137	398 534	411 119	414 983	428 501	439 695	459 847
<i>1 000 000 mk, vuoden 1995 hintoihin</i>										
Kulutusmenot	277 275	283 046	285 171	291 639	305 961	314 105	320 519	334 645	345 075	354 831
<i>volyymi-indeksejä 1995 = 100</i>										
Bruttokansantulo markkinahintaan	68,1	68,2	67,9	68,7	73,4	75,7	76,5	79,0	81,1	84,8
Nettokansantulo markkinahintaan	71,7	71,1	70,2	70,7	76,1	78,4	78,8	81,3	83,4	87,5
Käytettävissä oleva tulo, netto	71,7	71,1	70,2	70,7	76,0	78,4	78,7	81,2	83,2	87,2
<i>asukasta kohti laskettuna</i>										
Bruttokansantulo markkinahintaan, käypiin hintoihin, mk	22 228	25 042	27 405	30 114	35 002	40 243	45 180	50 352	55 743	62 308
Bruttokansantulo markkinahintaan, volyymi-indeksi	73,8	73,7	73,2	73,8	78,7	80,9	81,4	83,6	85,3	88,8
Bruttokansantulo markkinahintaan, prosenttimuutokset		-0,2	-0,7	0,9	6,6	2,9	0,5	2,7	2,0	4,1
Nettokansantulo, käypiin hintoihin, mk	18 831	21 105	22 842	25 047	29 303	33 563	37 592	41 936	46 353	51 944
Keskiväkiluku, 1000 henkeä	4711	4726	4739	4753	4765	4780	4800	4827	4856	4882

1985	1986	1987	1988	1989	1990	1991	1992	1993	1994	1995	1996	1997	1998*	Koodi
338 037	361 326	392 518	444 482	495 957	523 034	499 357	486 923	492 609	522 309	564 566	585 865	635 532	686 742	B1*GMH
-6 301	-6 523	-6 919	-7 173	-11 496	-14 192	-18 855	-24 189	-28 082	-22 758	-20 632	-16 900	-12 700	-15 409	B5N
<b>331 736</b>	<b>354 803</b>	<b>385 599</b>	<b>437 309</b>	<b>484 461</b>	<b>508 842</b>	<b>480 502</b>	<b>462 734</b>	<b>464 527</b>	<b>499 551</b>	<b>543 934</b>	<b>568 965</b>	<b>622 832</b>	<b>671 333</b>	B5*G
55 412	59 728	65 533	73 246	83 056	92 902	96 208	96 178	98 111	100 309	102 137	103 065	106 286	110 936	K1K
<b>276 324</b>	<b>295 075</b>	<b>320 066</b>	<b>364 063</b>	<b>401 405</b>	<b>415 940</b>	<b>384 294</b>	<b>366 556</b>	<b>366 416</b>	<b>399 242</b>	<b>441 797</b>	<b>465 900</b>	<b>516 546</b>	<b>560 397</b>	B5*N
-1 096	-1 938	-2 104	-2 068	-3 210	-3 636	-3 898	-3 512	-2 451	-2 419	-752	-3 782	-3 608	-5 420	B6UN
<b>275 228</b>	<b>293 137</b>	<b>317 962</b>	<b>361 995</b>	<b>398 195</b>	<b>412 304</b>	<b>380 396</b>	<b>363 044</b>	<b>363 965</b>	<b>396 823</b>	<b>441 045</b>	<b>462 118</b>	<b>512 938</b>	<b>554 977</b>	B6N
330 640	352 865	383 495	435 241	481 251	505 206	476 604	459 222	462 076	497 132	543 182	565 183	619 224	665 913	B6G
26 964	26 287	27 378	42 633	46 616	35 499	-12 089	-28 222	-24 898	-4 025	20 009	17 987	46 733	60 132	B8N
248 264	266 850	290 584	319 362	351 579	376 805	392 485	391 266	388 863	400 848	421 036	444 131	466 205	494 845	P3K
<b>275 228</b>	<b>293 137</b>	<b>317 962</b>	<b>361 995</b>	<b>398 195</b>	<b>412 304</b>	<b>380 396</b>	<b>363 044</b>	<b>363 965</b>	<b>396 823</b>	<b>441 045</b>	<b>462 118</b>	<b>512 938</b>	<b>554 977</b>	B6N
496 326	508 687	530 133	555 231	583 768	583 954	547 419	529 235	523 157	543 846	564 566	587 202	624 147	655 594	B1*GMH
-9 200	-9 191	-9 344	-9 135	-13 705	-15 888	-20 250	-25 551	-28 965	-23 125	-20 632	-16 661	-12 341	-14 596	B5N
-10 496	-6 485	-4 201	454	1 503	221	-4 692	-6 876	-10 005	-8 187	0	-1 874	-5 644	-1 871	B11VV
<b>476 630</b>	<b>493 011</b>	<b>516 588</b>	<b>546 550</b>	<b>571 566</b>	<b>568 287</b>	<b>522 477</b>	<b>496 808</b>	<b>484 187</b>	<b>512 534</b>	<b>543 934</b>	<b>568 667</b>	<b>606 162</b>	<b>639 127</b>	B5*G
77 709	80 548	83 607	87 097	91 283	95 650	98 898	100 823	101 734	101 868	102 137	102 813	103 218	104 446	K1K
<b>398 921</b>	<b>412 463</b>	<b>432 981</b>	<b>459 453</b>	<b>480 283</b>	<b>472 637</b>	<b>423 579</b>	<b>395 985</b>	<b>382 453</b>	<b>410 666</b>	<b>441 797</b>	<b>465 854</b>	<b>502 944</b>	<b>534 681</b>	B5*N
-1 601	-2 731	-2 841	-2 634	-3 827	-4 070	-4 186	-3 710	-2 528	-2 458	-752	-3 729	-3 506	-5 135	B6UN
<b>397 320</b>	<b>409 732</b>	<b>430 140</b>	<b>456 819</b>	<b>476 456</b>	<b>468 567</b>	<b>419 393</b>	<b>392 275</b>	<b>379 925</b>	<b>408 208</b>	<b>441 045</b>	<b>462 125</b>	<b>499 438</b>	<b>529 546</b>	B6N
475 029	490 280	513 747	543 916	567 739	564 217	518 291	493 098	481 659	510 076	543 182	564 938	602 656	633 992	B6G
368 919	382 907	401 719	418 842	435 104	438 190	429 281	413 226	398 827	406 299	421 036	436 462	452 448	469 102	P3K
87,6	90,6	95,0	100,5	105,1	104,5	96,1	91,3	89,0	94,2	100,0	104,5	111,4	117,5	B5*G
90,3	93,4	98,0	104,0	108,7	107,0	95,9	89,6	86,6	93,0	100,0	105,4	113,8	121,0	B5*N
90,1	92,9	97,5	103,6	108,0	106,2	95,1	88,9	86,1	92,6	100,0	104,8	113,2	120,1	B6N
67 674	72 144	78 183	88 417	97 595	102 054	95 832	91 776	91 695	98 163	106 487	111 018	121 174	130 280	B5*G
91,3	94,1	98,4	103,8	108,1	107,0	97,9	92,5	89,8	94,6	100,0	104,2	110,7	116,5	
2,9	3,1	4,5	5,5	4,2	-1,0	-8,6	-5,4	-3,0	5,4	5,7	4,2	6,3	5,2	
56 370	59 999	64 896	73 608	80 863	83 422	76 644	72 701	72 328	78 452	86 491	90 907	100 495	108 752	B5*N
4902	4918	4932	4946	4964	4986	5014	5042	5066	5089	5108	5125	5140	5153	





**Huomautus osan 2 tauluihin:**

Toimiala 6301 Radanpito sisältyy toimialalle 60 Maaliikenne vuosina 1975 - 1989 ja toimialalle 63 Liikennettä palveleva toiminta vuosina 1990 - 1998.

**Huomautus tauluihin 2.1.1. - 2.1.4. Toimialojen arvonnäykset:**

Toimiala 67 Rahoitusta ja vakuutusta palveleva toiminta sisältyy toimialalle 65 Rahoitustoiminta vuosina 1975 - 1979.

**Huomautuksia tauluun 2.2. Tuotanto ja tulonmuodostus toimialoittain:**

Luokituksena on käytetty SKT95-luokitusta, joka on kansantalouden tilinpidon versio TOL95:stä ja Nace Rev. I:stä (liittyen toimialoihin).

Toimialan sisällä tuotanto on jaettu tuottajatyypin mukaan sellaisilla toimialoilla, joilla on useita tuottajatyyppejä. Mikäli jaottelua ei ole, koko toimialan tuotanto on markkinatuotantoa. Tuottajatyypijaottelu on seuraava:

MARKKINATUOTANTO  
MARKKINATON TUOTANTO  
JULKINEN TOIMINTA  
MUU TOIMINTA

Julkinen toiminta koostuu alaluokista valtionhallinto, paikallishallinto sekä sosiaaliturvarahastot. Muu toiminta koostuu voittoa tavoittelemattomasta toiminnasta ja kotitalouspalvelutoiminnasta.

**Lisätietoja:**

Kansantalouden tilinpidosta on saatavilla tietoja tarkemmalla tasolla kuin mitä tässä julkaisussa on esitetty. Näiden tietojen saamiseksi voi ottaa yhteyttä Tilastokeskukseen.

**Huomautuksia tauluun 2.3. Kiinteän pääoman bruttomuodostus toimialoittain:**

Asuinrakennusinvestointeja on vain toimialalla 7021 Asuntojen omistus ja vuokraus ja kasvatettavia varoja toimialoilla 010, 014 Maatalous ja O, P Muut yhteiskunnalliset ja henkilökohtaiset palvelut.

**Huomautuksia tauluun 2.4. Työllisyys, tehdyt työtunnit ja työn tuottavuuden muutos toimialoittain:**

Luokituksena on käytetty SKT95-luokitusta, joka on kansantalouden tilinpidon versio TOL95:stä ja Nace Rev. I:stä (liittyen toimialoihin).

Toimialan sisällä tuotanto on jaettu tuottajatyypin mukaan sellaisilla toimialoilla, joilla on useita tuottajatyyppejä. Mikäli jaottelua ei ole, koko toimialan tuotanto on markkinatuotantoa. Tuottajatyypijaottelu on seuraava:

MARKKINATUOTANTO  
MARKKINATON TUOTANTO  
JULKINEN TOIMINTA  
MUU TOIMINTA

Julkinen toiminta koostuu alaluokista valtionhallinto, paikallishallinto sekä sosiaaliturvarahastot. Muu toiminta koostuu voittoa tavoittelemattomasta toiminnasta ja kotitalouspalvelutoiminnasta.

Työn tuottavuus on laskettu jakamalla toimialan kiinteähintainen bruttoarvonlisäys tehdyillä työtunneilla.

Työn tuottavuus on laskettu vain markkinatuotannolle. Markkinattoman tuotannon tuottavuuden mittaaminen ei ole mahdollista, koska tuotos lasketaan panosten kautta.

Tässä taulukossa ei esiinny toimialaa Asuntojen omistus ja vuokraus 7021, koska toimialalla ei ole työllisiä.

# 2.1.1. Toimialojen arvonlisäykset - käypiin hintoihin

	1975	1976	1977	1978	1979	1980	1981	1982	1983
<i>Arvonlisäys brutto (perushintaan), 1 000 000 mk, käypiin hintoihin</i>									
<b>A, B Maa-, riista-, metsä- ja kalatalous</b>	<b>10 184</b>	<b>10 726</b>	<b>11 481</b>	<b>11 725</b>	<b>13 694</b>	<b>16 586</b>	<b>17 111</b>	<b>19 331</b>	<b>20 824</b>
010, 014 Maatalous	5 234	5 862	5 962	6 240	6 693	8 021	7 938	9 839	11 551
02 Metsätalous ja siihen liittyvät palvelut	4 683	4 552	5 165	5 024	6 496	8 015	8 572	8 837	8 614
015, 05 Metsästys ja kalastus	267	312	354	461	505	550	601	655	659
<b>C Mineralien kaivu</b>	<b>404</b>	<b>502</b>	<b>554</b>	<b>608</b>	<b>864</b>	<b>989</b>	<b>929</b>	<b>1 078</b>	<b>1 160</b>
<b>D Teollisuus</b>	<b>25 404</b>	<b>28 739</b>	<b>30 556</b>	<b>34 843</b>	<b>42 082</b>	<b>48 988</b>	<b>53 525</b>	<b>58 253</b>	<b>63 930</b>
DA Elintarvikkeiden, juomien ja tupakan valmistus	3 241	3 723	4 399	4 386	4 505	5 155	6 082	6 855	7 521
DB, DC Tekstiilien, vaatteiden, nahan ja nahkatuotteiden valmistus	2 355	2 702	2 772	2 928	3 507	4 154	4 692	4 702	4 498
DD Puutavaran ja puutuotteiden valmistus	1 081	1 615	2 095	2 410	3 320	4 383	3 489	3 048	4 144
DE Massan, paperin, paperituotteen valmistus, kustannustoiminta	5 081	4 901	5 396	7 029	9 200	10 759	11 846	11 804	13 052
21 Massan, paperin ja paperituotteiden valmistus	3 509	3 045	3 382	4 694	6 468	7 560	8 113	7 632	8 223
22 Kustantaminen ja painaminen	1 572	1 856	2 014	2 335	2 732	3 199	3 733	4 172	4 829
DF Öljytuotteiden, koksen ja ydinpoltoaineen valmistus	330	522	833	1 198	2 042	1 667	1 879	1 736	1 985
DG Kemikaalien ja kemiallisten tuotteiden valmistus	1 522	1 526	1 589	1 881	2 019	2 642	3 015	3 129	3 657
DH Kumi- ja muovituotteiden valmistus	783	872	956	1 103	1 231	1 432	1 566	1 660	1 844
DI Ei-metallisten mineraalituotteiden valmistus	1 100	1 249	1 361	1 352	1 728	2 020	2 202	2 740	3 228
DJ Perusmetallien ja metallituotteiden valmistus	2 493	2 633	2 694	3 288	4 091	4 540	4 419	5 437	6 307
27 Perusmetallien valmistus	1 217	1 132	1 248	1 765	2 271	2 313	1 890	2 196	2 623
28 Metallituotteiden valmistus	1 276	1 501	1 446	1 523	1 820	2 227	2 529	3 241	3 684
DK Koneiden ja laitteiden valmistus	3 107	3 565	3 618	3 998	4 442	5 312	6 117	7 222	7 150
DL Sähkötekniisten tuotteiden ja optisten laitteiden valmistus	1 575	1 919	1 981	1 994	2 340	2 759	3 537	4 204	4 660
DM Kulkuneuvojen valmistus	1 814	2 482	1 741	2 009	2 199	2 387	2 687	3 563	3 660
DN Muu valmistus ja kierrätys	922	1 030	1 121	1 267	1 458	1 778	1 994	2 153	2 224
<b>E Sähkö-, kaasu- ja vesihuolto</b>	<b>2 781</b>	<b>2 978</b>	<b>3 862</b>	<b>4 313</b>	<b>5 020</b>	<b>5 062</b>	<b>6 853</b>	<b>7 216</b>	<b>7 924</b>
<b>F Rakentaminen</b>	<b>9 478</b>	<b>9 157</b>	<b>9 501</b>	<b>9 551</b>	<b>10 521</b>	<b>11 860</b>	<b>13 428</b>	<b>15 311</b>	<b>17 903</b>
4501, 4509 Talonrakentaminen ja rakennuspalvelutoiminta	6 905	6 452	6 807	6 895	7 707	8 684	9 952	11 601	14 059
4502 Maa- ja vesirakentaminen	2 573	2 705	2 694	2 656	2 814	3 176	3 476	3 710	3 844
<b>G Kauppa; moottoriajoneuvojen ja kotitalouksien korjaus</b>	<b>11 350</b>	<b>12 879</b>	<b>13 549</b>	<b>14 822</b>	<b>17 341</b>	<b>20 522</b>	<b>23 292</b>	<b>26 302</b>	<b>29 025</b>
50 Moottoriajoneuvojen kauppa, korjaus ja huolto; huoltamat	1 699	1 965	2 037	2 219	2 523	2 921	3 328	3 933	4 234
51 Tukku- ja agentuuri-toiminta	5 373	5 950	6 350	6 971	8 385	10 131	11 642	13 105	14 582
52 Vähittäiskauppa; kotitalouksineiden korjaus	4 278	4 964	5 162	5 632	6 433	7 470	8 322	9 264	10 209
<b>H Majoitus- ja ravitsemistoiminta</b>	<b>1 533</b>	<b>1 728</b>	<b>1 846</b>	<b>2 095</b>	<b>2 450</b>	<b>2 820</b>	<b>3 238</b>	<b>3 679</b>	<b>4 159</b>
<b>I Kuljetus, varastointi ja tietoliikenne</b>	<b>7 716</b>	<b>9 602</b>	<b>10 757</b>	<b>11 982</b>	<b>14 121</b>	<b>15 675</b>	<b>17 796</b>	<b>19 336</b>	<b>21 748</b>
IA Kuljetus ja varastointi	6 247	7 396	8 237	9 114	10 932	12 194	13 858	14 718	16 361
60 Maaliikenne	3 613	4 276	4 714	4 957	5 968	6 749	7 560	8 022	9 230
61 Vesiliikenne	789	940	1 061	1 430	1 785	1 763	1 981	1 930	1 881
62 Ilmailukenne	283	333	404	483	559	636	777	896	962
63 Liikennettä palveleva toiminta	1 562	1 847	2 058	2 244	2 620	3 046	3 540	3 870	4 288
IB Posti- ja teleliikenne	1 469	2 206	2 520	2 868	3 189	3 481	3 938	4 618	5 387
<b>J Rahoitus- ja vakuutustoiminta</b>	<b>2 837</b>	<b>3 426</b>	<b>3 864</b>	<b>4 149</b>	<b>4 697</b>	<b>5 959</b>	<b>6 756</b>	<b>7 541</b>	<b>8 197</b>
65 Rahoitustoiminta	2 437	2 866	3 242	3 458	3 830	4 947	5 822	6 196	6 970
66 Vakuutustoiminta	400	560	622	691	867	976	893	1 309	1 162
67 Rahoitusta ja vakuutusta palveleva toiminta	-	-	-	-	-	36	41	36	65
<b>K Kiinteistö- ja liike-elämän palvelut</b>	<b>10 585</b>	<b>11 898</b>	<b>13 144</b>	<b>14 502</b>	<b>16 357</b>	<b>18 584</b>	<b>22 035</b>	<b>25 712</b>	<b>29 023</b>
KA Kiinteistöalan palvelut	8 182	9 065	10 067	11 049	12 217	13 388	15 999	18 535	20 770
7021 Asuntojen ornistus ja vuokraus	6 128	6 826	7 552	8 308	9 162	9 829	11 856	13 894	15 448
701, 7022, 703 Muu kiinteistötoiminta	2 054	2 239	2 515	2 741	3 055	3 559	4 143	4 641	5 322
KB Liike-elämää palveleva toiminta	2 403	2 833	3 077	3 453	4 140	5 196	6 036	7 177	8 253
<b>L Hallinto, pakollinen sosiaalivakuutus</b>	<b>4 331</b>	<b>5 215</b>	<b>5 797</b>	<b>6 236</b>	<b>7 083</b>	<b>8 062</b>	<b>9 602</b>	<b>11 024</b>	<b>12 651</b>
<b>M Koulutus</b>	<b>4 381</b>	<b>5 147</b>	<b>5 685</b>	<b>6 075</b>	<b>6 862</b>	<b>7 769</b>	<b>8 882</b>	<b>10 148</b>	<b>11 621</b>
<b>N Terveystieteiden- ja sosiaalipalvelut</b>	<b>5 181</b>	<b>6 363</b>	<b>7 179</b>	<b>7 958</b>	<b>9 222</b>	<b>10 673</b>	<b>12 496</b>	<b>14 463</b>	<b>16 613</b>
851, 852 Terveystieteiden- ja eläinlääkintäpalvelut	3 601	4 356	4 860	5 302	6 077	6 954	8 126	9 417	10 749
853 Sosiaalipalvelut	1 580	2 007	2 319	2 656	3 145	3 719	4 370	5 046	5 864
<b>O, P Muut yhteiskunnall. ja henk.koht. palvelut</b>	<b>2 420</b>	<b>2 962</b>	<b>3 410</b>	<b>3 866</b>	<b>4 481</b>	<b>5 172</b>	<b>6 019</b>	<b>6 823</b>	<b>7 769</b>
991 Väilliset rahoituspalvelut (jakamaton FISIM)	-2 350	-2 729	-3 020	-3 281	-3 639	-4 682	-5 337	-5 606	-6 411
<b>Tuotanto yhteensä</b>	<b>96 235</b>	<b>108 593</b>	<b>118 165</b>	<b>129 444</b>	<b>151 156</b>	<b>174 039</b>	<b>196 625</b>	<b>220 611</b>	<b>246 136</b>
siitä alkutuotanto (A + B)	10 184	10 726	11 481	11 725	13 694	16 586	17 111	19 331	20 824
jalostus (C + D + E + F)	38 067	41 376	44 473	49 315	58 487	66 899	74 735	81 858	90 917
palvelukset (muut toimialat)	47 984	56 491	62 211	68 404	78 975	90 554	104 779	119 422	134 395
<b>Markkinatuotanto ja väilliset rahoituspalvelut yhteensä</b>	<b>80 433</b>	<b>89 496</b>	<b>96 807</b>	<b>106 191</b>	<b>124 628</b>	<b>143 564</b>	<b>160 921</b>	<b>179 590</b>	<b>199 124</b>
<b>Markkinaton tuotanto yhteensä</b>	<b>15 802</b>	<b>19 097</b>	<b>21 358</b>	<b>23 253</b>	<b>26 528</b>	<b>30 475</b>	<b>35 704</b>	<b>41 021</b>	<b>47 012</b>
julkisen toiminta	13 976	16 964	19 014	20 806	23 710	27 220	31 934	36 754	42 185
muu toiminta	1 826	2 133	2 344	2 447	2 818	3 255	3 770	4 267	4 827
<b>Tuotanto yhteensä</b>	<b>96 235</b>	<b>108 593</b>	<b>118 165</b>	<b>129 444</b>	<b>151 156</b>	<b>174 039</b>	<b>196 625</b>	<b>220 611</b>	<b>246 136</b>

1984	1985	1986	1987	1988	1989	1990	1991	1992	1993	1994	1995	1996	1997	1998*
23 205	23 958	23 520	22 029	24 116	27 976	30 120	25 065	21 683	22 563	25 590	23 642	22 061	23 480	22 732
12 469	12 624	13 350	10 979	11 406	14 282	16 166	14 228	11 234	12 244	13 176	9 717	8 982	8 801	7 191
9 983	10 603	9 457	10 326	11 871	12 896	13 162	10 037	9 539	9 374	11 467	13 044	12 280	13 965	14 789
753	731	713	724	839	798	792	800	910	945	947	881	799	714	752
1 260	1 348	1 263	1 314	1 620	2 090	1 794	1 751	1 644	1 561	1 824	1 798	1 683	1 717	1 585
71 342	75 761	77 600	85 653	94 813	104 393	105 271	87 815	89 829	99 596	110 932	127 322	123 751	136 736	151 501
8 264	8 783	10 122	9 723	10 477	10 873	11 438	12 180	12 217	12 807	12 170	12 181	12 074	11 695	11 888
4 810	5 181	5 006	5 133	4 848	4 767	4 234	3 374	3 172	3 139	3 382	3 398	3 349	3 533	3 698
4 545	3 910	3 993	4 763	5 280	6 179	6 654	4 364	4 757	5 901	7 313	6 706	5 579	7 755	7 580
16 595	16 987	17 096	19 015	23 046	23 938	22 249	18 576	20 068	23 311	26 223	33 522	28 586	30 056	33 858
11 166	11 027	10 601	11 901	15 339	15 589	13 735	10 647	12 781	16 189	18 737	25 164	19 986	20 989	24 381
5 429	5 960	6 495	7 114	7 707	8 349	8 514	7 929	7 287	7 122	7 486	8 358	8 600	9 067	9 477
1 839	2 232	2 168	1 779	959	1 596	2 031	2 560	1 169	1 645	2 221	1 456	1 453	1 652	2 274
4 269	4 359	4 915	5 282	6 024	6 743	6 655	5 747	6 475	6 802	7 965	8 261	7 855	8 742	9 418
1 849	2 001	2 221	2 414	2 634	2 982	3 328	2 700	2 817	3 044	3 311	3 566	3 979	4 478	4 911
3 089	3 078	3 203	3 804	4 400	5 180	4 990	3 917	3 241	3 126	3 378	3 508	3 560	4 064	4 590
6 777	6 980	7 287	8 079	9 737	11 997	10 987	9 372	10 039	11 094	12 496	14 092	13 699	15 608	16 088
3 117	3 027	3 191	3 417	4 360	5 451	4 426	3 909	4 799	5 963	6 588	7 676	6 471	6 763	6 721
3 660	3 953	4 096	4 662	5 377	6 546	6 561	5 463	5 240	5 131	5 908	6 416	7 228	8 845	9 367
8 002	8 901	7 928	9 714	11 230	12 341	13 639	10 644	10 081	11 357	12 471	15 119	17 158	16 747	17 383
5 084	5 974	7 141	8 077	8 441	8 956	10 077	7 140	8 738	10 554	12 574	16 935	18 351	23 301	30 553
3 882	4 807	3 879	4 963	4 404	5 121	5 304	4 247	4 391	4 221	4 649	5 467	5 002	5 762	5 704
2 337	2 568	2 641	2 907	3 333	3 720	3 685	2 994	2 664	2 595	2 779	3 111	3 106	3 343	3 556
7 922	8 286	9 580	10 221	10 156	9 378	9 639	10 193	11 210	11 147	12 156	12 895	13 494	13 291	13 885
19 478	19 609	21 248	23 049	27 647	35 277	36 130	30 666	23 064	18 682	18 676	20 508	22 851	25 723	29 834
15 333	15 130	16 248	17 987	22 222	29 055	29 608	24 498	17 648	13 757	13 732	15 137	17 205	19 800	23 530
4 145	4 479	5 000	5 062	5 425	6 222	6 522	6 168	5 416	4 925	4 944	5 371	5 646	5 923	6 304
32 023	35 455	36 853	41 151	45 735	50 767	51 964	47 096	42 888	43 045	46 956	49 895	53 005	60 055	63 278
4 767	5 310	5 609	6 374	7 354	8 379	8 380	6 416	5 586	5 578	6 255	7 175	7 954	9 162	10 344
16 128	18 000	18 287	20 214	22 365	24 777	25 712	23 484	21 268	22 532	25 127	25 058	26 336	31 284	31 966
11 128	12 145	12 957	14 563	16 016	17 611	17 872	17 196	16 034	14 935	15 574	17 662	18 715	19 609	20 968
4 640	5 251	5 720	6 377	7 269	7 908	8 525	7 956	7 177	6 671	6 974	7 736	7 803	8 102	9 063
24 396	26 738	28 806	30 997	34 279	37 892	41 394	41 528	41 854	42 870	45 377	48 098	50 914	55 311	60 492
18 420	20 144	21 863	23 172	25 615	28 695	31 394	31 178	31 235	32 499	35 020	37 050	38 512	41 476	44 481
10 285	11 411	12 291	13 038	14 319	16 343	17 974	17 456	17 244	17 001	17 740	18 938	19 592	20 719	22 220
2 228	2 177	2 444	2 134	2 356	2 404	2 415	2 541	2 555	3 458	3 332	3 156	3 181	3 678	4 161
1 076	1 187	1 367	1 618	1 879	2 032	2 123	2 154	1 918	2 212	2 863	3 005	3 149	3 501	3 844
4 831	5 369	5 761	6 382	7 061	7 916	8 882	9 027	9 518	9 828	11 085	11 951	12 590	13 578	14 256
5 976	6 594	6 943	7 825	8 664	9 197	10 000	10 350	10 619	10 371	10 357	11 048	12 402	13 835	16 011
9 355	10 812	12 451	14 188	15 496	17 477	21 736	19 232	14 857	18 819	17 952	18 788	21 304	20 198	24 078
8 131	9 155	10 532	12 054	13 407	15 730	18 927	16 319	12 122	15 208	15 427	15 097	15 550	17 222	17 837
1 148	1 452	1 585	1 903	1 790	1 192	2 473	2 467	2 462	3 152	1 837	3 205	5 107	2 051	4 900
76	205	334	231	299	555	336	446	273	459	688	486	647	925	1 341
32 759	35 517	39 865	42 910	48 777	54 995	59 747	64 277	66 254	70 069	74 030	79 034	85 012	93 498	101 971
23 083	24 725	27 442	28 671	32 025	35 375	38 213	43 857	46 977	50 270	51 861	54 158	57 233	62 604	67 097
17 147	18 211	20 260	20 592	22 097	23 723	25 891	31 646	36 251	40 587	42 176	43 805	46 634	51 353	54 686
5 936	6 514	7 182	8 079	9 928	11 652	12 322	12 211	10 726	9 683	9 685	10 353	10 599	11 251	12 411
9 676	10 792	12 423	14 239	16 752	19 620	21 534	20 420	19 277	19 799	22 169	24 876	27 779	30 894	34 874
13 831	15 295	16 380	17 891	19 957	21 950	24 185	27 160	26 982	25 273	25 798	26 898	28 324	29 336	30 225
12 678	14 258	15 751	17 331	19 230	21 201	23 223	24 910	25 095	24 938	25 235	26 630	27 678	28 294	29 870
19 694	22 677	24 840	27 146	29 491	33 128	37 954	41 796	41 990	39 879	39 811	42 276	44 706	45 666	47 361
12 650	14 505	15 738	17 128	18 417	20 520	23 577	25 948	25 946	24 907	24 766	25 879	27 210	27 476	28 390
7 044	8 172	9 102	10 018	11 074	12 608	14 377	15 848	16 044	14 972	15 045	16 397	17 496	18 190	18 971
8 714	9 868	10 975	12 270	13 498	15 390	17 445	18 032	18 354	17 634	18 319	19 278	20 488	21 315	22 577
-7 440	-8 023	-8 989	-10 576	-12 180	-14 873	-17 000	-15 329	-10 513	-14 205	-14 396	-14 142	-13 347	-14 858	-15 965
273 857	296 810	315 863	341 951	379 904	424 949	452 127	432 148	422 368	428 542	455 234	490 656	509 727	547 864	592 487
23 205	23 958	23 520	22 029	24 116	27 976	30 120	25 065	21 683	22 563	25 590	23 642	22 061	23 480	22 732
100 002	105 004	109 691	120 237	134 236	151 138	152 834	130 425	125 747	130 986	143 588	162 523	161 779	177 467	196 805
150 650	167 848	182 652	199 685	221 552	245 835	269 173	276 658	274 938	274 993	286 056	304 491	325 887	346 917	372 950
220 955	237 042	250 929	270 758	301 381	338 010	354 669	325 092	314 998	325 785	351 056	380 582	394 417	429 288	469 218
52 902	59 768	64 934	71 193	78 523	86 939	97 458	107 056	107 370	102 757	104 178	110 074	115 310	118 576	123 269
47 498	53 706	58 316	64 070	70 421	78 072	87 569	96 640	96 732	92 107	93 310	98 433	103 067	105 431	109 338
5 404	6 062	6 618	7 123	8 102	8 867	9 889	10 416	10 638	10 650	10 868	11 641	12 243	13 145	13 931
273 857	296 810	315 863	341 951	379 904	424 949	452 127	432 148	422 368	428 542	455 234	490 656	509 727	547 864	592 487

# 2.1.2. Toimialojen arvonlisäysten osuus bruttokansantuotteesta (perushintaan)

	1975	1976	1977	1978	1979	1980	1981	1982	1983
<i>Prosentiosuudet käypähintaisesta bruttokansantuotteesta</i>									
<b>A, B Maa-, riista-, metsä- ja kalatalous</b>	<b>10,6</b>	<b>9,9</b>	<b>9,7</b>	<b>9,1</b>	<b>9,1</b>	<b>9,5</b>	<b>8,7</b>	<b>8,8</b>	<b>8,5</b>
010, 014 Maatalous	5,4	5,4	5,0	4,8	4,4	4,6	4,0	4,5	4,7
02 Metsätalous ja siihen liittyvät palvelut	4,9	4,2	4,4	3,9	4,3	4,6	4,4	4,0	3,5
015, 05 Metsästäys ja kalastus	0,3	0,3	0,3	0,4	0,3	0,3	0,3	0,3	0,3
<b>C Mineraalien kaivu</b>	<b>0,4</b>	<b>0,5</b>	<b>0,5</b>	<b>0,5</b>	<b>0,6</b>	<b>0,6</b>	<b>0,5</b>	<b>0,5</b>	<b>0,5</b>
<b>D Teollisuus</b>	<b>26,4</b>	<b>26,5</b>	<b>25,9</b>	<b>26,9</b>	<b>27,8</b>	<b>28,1</b>	<b>27,2</b>	<b>26,4</b>	<b>26,0</b>
DA Elintarvikkeiden, juomien ja tupakan valmistus	3,4	3,4	3,7	3,4	3,0	3,0	3,1	3,1	3,1
DB, DC Tekstiilien, vaatteiden, nahan ja nahkatuotteiden valmistus	2,4	2,5	2,3	2,3	2,3	2,4	2,4	2,1	1,8
DD Puutavaran ja puutuotteiden valmistus	1,1	1,5	1,8	1,9	2,2	2,5	1,8	1,4	1,7
DE Massan, paperin, paperituotteen valmistus, kustannustoiminta	5,3	4,5	4,6	5,4	6,1	6,2	6,0	5,4	5,3
21 Massan, paperin ja paperituotteiden valmistus	3,6	2,8	2,9	3,6	4,3	4,3	4,1	3,5	3,3
22 Kustantaminen ja painaminen	1,6	1,7	1,7	1,8	1,8	1,8	1,9	1,9	2,0
DF Öljytuotteiden, koksen ja ydinpoltoaineen valmistus	0,3	0,5	0,7	0,9	1,4	1,0	1,0	0,8	0,8
DG Kémikaalien ja kemiallisten tuotteiden valmistus	1,6	1,4	1,3	1,5	1,3	1,5	1,5	1,4	1,5
DH Kumi- ja muovituotteiden valmistus	0,8	0,8	0,8	0,9	0,8	0,8	0,8	0,8	0,7
DI Ei-metallisten mineraalituotteiden valmistus	1,1	1,2	1,2	1,0	1,1	1,2	1,1	1,2	1,3
DJ Perusmetallien ja metallituotteiden valmistus	2,6	2,4	2,3	2,5	2,7	2,6	2,2	2,5	2,6
27 Perusmetallien valmistus	1,3	1,0	1,1	1,4	1,5	1,3	1,0	1,0	1,1
28 Metallituotteiden valmistus	1,3	1,4	1,2	1,2	1,2	1,3	1,3	1,5	1,5
DK Koneiden ja laitteiden valmistus	3,2	3,3	3,1	3,1	2,9	3,1	3,1	3,3	2,9
DL Sähkötekniisten tuotteiden ja optisten laitteiden valmistus	1,6	1,8	1,7	1,5	1,5	1,6	1,8	1,9	1,9
DM Kulkuneuvojen valmistus	1,9	2,3	1,5	1,6	1,5	1,4	1,4	1,6	1,5
DN Muu valmistus ja kierrätys	1,0	0,9	0,9	1,0	1,0	1,0	1,0	1,0	0,9
<b>E Sähkö-, kaasu- ja vesihuolto</b>	<b>2,9</b>	<b>2,7</b>	<b>3,3</b>	<b>3,3</b>	<b>3,3</b>	<b>2,9</b>	<b>3,5</b>	<b>3,3</b>	<b>3,2</b>
<b>F Rakentaminen</b>	<b>9,8</b>	<b>8,4</b>	<b>8,0</b>	<b>7,4</b>	<b>7,0</b>	<b>6,8</b>	<b>6,8</b>	<b>6,9</b>	<b>7,3</b>
4501, 4509 Talonrakentaminen ja rakennuspalvelutoiminta	7,2	5,9	5,8	5,3	5,1	5,0	5,1	5,3	5,7
4502 Maa- ja vesirakentaminen	2,7	2,5	2,3	2,1	1,9	1,8	1,8	1,7	1,6
<b>G Kauppa; moottoriajoneuvojen ja kotitalouksien korjaus</b>	<b>11,8</b>	<b>11,9</b>	<b>11,5</b>	<b>11,5</b>	<b>11,5</b>	<b>11,8</b>	<b>11,8</b>	<b>11,9</b>	<b>11,8</b>
50 Moottoriajoneuvojen kauppa, korjaus ja huolto; huoltamot	1,8	1,8	1,7	1,7	1,7	1,7	1,7	1,8	1,7
51 Tukku kauppa ja agentuuritoiminta	5,6	5,5	5,4	5,4	5,5	5,8	5,9	5,9	5,9
52 Vähittäiskauppa; kotitalouksineiden korjaus	4,4	4,6	4,4	4,4	4,3	4,3	4,2	4,2	4,1
<b>H Majoitus- ja ravitsemistoiminta</b>	<b>1,6</b>	<b>1,6</b>	<b>1,6</b>	<b>1,6</b>	<b>1,6</b>	<b>1,6</b>	<b>1,6</b>	<b>1,7</b>	<b>1,7</b>
<b>I Kuljetus, varastointi ja tietoliikenne</b>	<b>8,0</b>	<b>8,8</b>	<b>9,1</b>	<b>9,3</b>	<b>9,3</b>	<b>9,0</b>	<b>9,1</b>	<b>8,8</b>	<b>8,8</b>
IA Kuljetus ja varastointi	6,5	6,8	7,0	7,0	7,2	7,0	7,0	6,7	6,6
60 Maaliikenne	3,8	3,9	4,0	3,8	3,9	3,9	3,8	3,6	3,7
61 Vesiliikenne	0,8	0,9	0,9	1,1	1,2	1,0	1,0	0,9	0,8
62 Ilmaliikenne	0,3	0,3	0,3	0,4	0,4	0,4	0,4	0,4	0,4
63 Liikennettä palveleva toiminta	1,6	1,7	1,7	1,7	1,7	1,8	1,8	1,8	1,7
IB Posti- ja teleliikenne	1,5	2,0	2,1	2,2	2,1	2,0	2,0	2,1	2,2
<b>J Rahoitus- ja vakuutustoiminta</b>	<b>2,9</b>	<b>3,2</b>	<b>3,3</b>	<b>3,2</b>	<b>3,1</b>	<b>3,4</b>	<b>3,4</b>	<b>3,4</b>	<b>3,3</b>
65 Rahoitustoiminta	2,5	2,6	2,7	2,7	2,5	2,8	3,0	2,8	2,8
66 Vakuutustoiminta	0,4	0,5	0,5	0,5	0,6	0,6	0,5	0,6	0,5
67 Rahoitusta ja vakuutusta palveleva toiminta	-	-	-	-	-	0,0	0,0	0,0	0,0
<b>K Kiinteistö- ja liike-elämän palvelut</b>	<b>11,0</b>	<b>11,0</b>	<b>11,1</b>	<b>11,2</b>	<b>10,8</b>	<b>10,7</b>	<b>11,2</b>	<b>11,7</b>	<b>11,8</b>
KA Kiinteistöalan palvelut	8,5	8,3	8,5	8,5	8,1	7,7	8,1	8,4	8,4
7021 Asuntojen omistus ja vuokraus	6,4	6,3	6,4	6,4	6,1	5,6	6,0	6,3	6,3
701, 7022, 703 Muu kiinteistötoiminta	2,1	2,1	2,1	2,1	2,0	2,0	2,1	2,1	2,2
KB Liike-elämää palveleva toiminta	2,5	2,6	2,6	2,7	2,7	3,0	3,1	3,3	3,4
<b>L Hallinto, pakollinen sosiaalivakuutus</b>	<b>4,5</b>	<b>4,8</b>	<b>4,9</b>	<b>4,8</b>	<b>4,7</b>	<b>4,6</b>	<b>4,9</b>	<b>5,0</b>	<b>5,1</b>
<b>M Koulutus</b>	<b>4,6</b>	<b>4,7</b>	<b>4,8</b>	<b>4,7</b>	<b>4,5</b>	<b>4,5</b>	<b>4,5</b>	<b>4,6</b>	<b>4,7</b>
<b>N Terveystieteiden- ja sosiaalipalvelut</b>	<b>5,4</b>	<b>5,9</b>	<b>6,1</b>	<b>6,1</b>	<b>6,1</b>	<b>6,1</b>	<b>6,4</b>	<b>6,6</b>	<b>6,7</b>
851, 852 Terveystieteiden- ja eläinlääkintäpalvelut	3,7	4,0	4,1	4,1	4,0	4,0	4,1	4,3	4,4
853 Sosiaalipalvelut	1,6	1,8	2,0	2,1	2,1	2,1	2,2	2,3	2,4
<b>O, P Muut yhteiskunnall. ja henk.koht. palvelut</b>	<b>2,5</b>	<b>2,7</b>	<b>2,9</b>	<b>3,0</b>	<b>3,0</b>	<b>3,0</b>	<b>3,1</b>	<b>3,1</b>	<b>3,2</b>
991 Väilliset rahoituspalvelut (jakamaton FISIM)	-2,4	-2,5	-2,6	-2,5	-2,4	-2,7	-2,7	-2,5	-2,6
<b>Tuotanto yhteensä</b>	<b>100</b>	<b>100</b>	<b>100</b>	<b>100</b>	<b>100</b>	<b>100</b>	<b>100</b>	<b>100</b>	<b>100</b>
siitä alkutuotanto (A + B)	10,6	9,9	9,7	9,1	9,1	9,5	8,7	8,8	8,5
jalostus (C + D + E + F)	39,6	38,1	37,6	38,1	38,7	38,4	38,0	37,1	36,9
palvelukset (muut toimialat)	49,9	52,0	52,6	52,8	52,2	52,0	53,3	54,1	54,6
<b>Markkinatuotanto ja väilliset rahoituspalvelut yhteensä</b>	<b>83,6</b>	<b>82,4</b>	<b>81,9</b>	<b>82,0</b>	<b>82,4</b>	<b>82,5</b>	<b>81,8</b>	<b>81,4</b>	<b>80,9</b>
<b>Markkinaton tuotanto yhteensä</b>	<b>16,4</b>	<b>17,6</b>	<b>18,1</b>	<b>18,0</b>	<b>17,6</b>	<b>17,5</b>	<b>18,2</b>	<b>18,6</b>	<b>19,1</b>
julkisen toiminta	14,5	15,6	16,1	16,1	15,7	15,6	16,2	16,7	17,1
muu toiminta	1,9	2,0	2,0	1,9	1,9	1,9	1,9	1,9	2,0
<b>Tuotanto yhteensä</b>	<b>100</b>	<b>100</b>	<b>100</b>	<b>100</b>	<b>100</b>	<b>100</b>	<b>100</b>	<b>100</b>	<b>100</b>

Toimialloittainen tarkastelu

1984	1985	1986	1987	1988	1989	1990	1991	1992	1993	1994	1995	1996	1997	1998*
8,5	8,1	7,4	6,4	6,3	6,6	6,7	5,8	5,1	5,3	5,6	4,8	4,3	4,3	3,8
4,6	4,3	4,2	3,2	3,0	3,4	3,6	3,3	2,7	2,9	2,9	2,0	1,8	1,6	1,2
3,6	3,6	3,0	3,0	3,1	3,0	2,9	2,3	2,3	2,2	2,5	2,7	2,4	2,5	2,5
0,3	0,2	0,2	0,2	0,2	0,2	0,2	0,2	0,2	0,2	0,2	0,2	0,2	0,1	0,1
0,5	0,5	0,4	0,4	0,4	0,5	0,4	0,4	0,4	0,4	0,4	0,4	0,3	0,3	0,3
26,1	25,5	24,6	25,0	25,0	24,6	23,3	20,3	21,3	23,2	24,4	25,9	24,3	25,0	25,6
3,0	3,0	3,2	2,8	2,8	2,6	2,5	2,8	2,9	3,0	2,7	2,5	2,4	2,1	2,0
1,8	1,7	1,6	1,5	1,3	1,1	0,9	0,8	0,8	0,7	0,7	0,7	0,7	0,6	0,6
1,7	1,3	1,3	1,4	1,4	1,5	1,5	1,0	1,1	1,4	1,6	1,4	1,1	1,4	1,3
6,1	5,7	5,4	5,6	6,1	5,6	4,9	4,3	4,8	5,4	5,8	6,8	5,6	5,5	5,7
4,1	3,7	3,4	3,5	4,0	3,7	3,0	2,5	3,0	3,8	4,1	5,1	3,9	3,8	4,1
2,0	2,0	2,1	2,1	2,0	2,0	1,9	1,8	1,7	1,7	1,6	1,7	1,7	1,7	1,6
0,7	0,8	0,7	0,5	0,3	0,4	0,4	0,6	0,3	0,4	0,5	0,3	0,3	0,3	0,4
1,6	1,5	1,6	1,5	1,6	1,6	1,5	1,3	1,5	1,6	1,7	1,7	1,5	1,6	1,6
0,7	0,7	0,7	0,7	0,7	0,7	0,7	0,6	0,7	0,7	0,7	0,7	0,8	0,8	0,8
1,1	1,0	1,0	1,1	1,2	1,2	1,1	0,9	0,8	0,7	0,7	0,7	0,7	0,7	0,8
2,5	2,4	2,3	2,4	2,6	2,8	2,4	2,2	2,4	2,6	2,7	2,9	2,7	2,8	2,7
1,1	1,0	1,0	1,0	1,1	1,3	1,0	0,9	1,1	1,4	1,4	1,6	1,3	1,2	1,1
1,3	1,3	1,3	1,4	1,4	1,5	1,5	1,3	1,2	1,2	1,3	1,3	1,4	1,6	1,6
2,9	3,0	2,5	2,8	3,0	2,9	3,0	2,5	2,4	2,7	2,7	3,1	3,4	3,1	2,9
1,9	2,0	2,3	2,4	2,2	2,1	2,2	1,7	2,1	2,5	2,8	3,5	3,6	4,3	5,2
1,4	1,6	1,2	1,5	1,2	1,2	1,2	1,0	1,0	1,0	1,0	1,1	1,0	1,1	1,0
0,9	0,9	0,8	0,9	0,9	0,9	0,8	0,7	0,6	0,6	0,6	0,6	0,6	0,6	0,6
2,9	2,8	3,0	3,0	2,7	2,2	2,1	2,4	2,7	2,6	2,7	2,6	2,6	2,4	2,3
7,1	6,6	6,7	6,7	7,3	8,3	8,0	7,1	5,5	4,4	4,1	4,2	4,5	4,7	5,0
5,6	5,1	5,1	5,3	5,8	6,8	6,5	5,7	4,2	3,2	3,0	3,1	3,4	3,6	4,0
1,5	1,5	1,6	1,5	1,4	1,5	1,4	1,4	1,3	1,1	1,1	1,1	1,1	1,1	1,1
11,7	11,9	11,7	12,0	12,0	11,9	11,5	10,9	10,2	10,0	10,3	10,2	10,4	11,0	10,7
1,7	1,8	1,8	1,9	1,9	2,0	1,9	1,5	1,3	1,3	1,4	1,5	1,6	1,7	1,7
5,9	6,1	5,8	5,9	5,9	5,8	5,7	5,4	5,0	5,3	5,5	5,1	5,2	5,7	5,4
4,1	4,1	4,1	4,3	4,2	4,1	4,0	4,0	3,8	3,5	3,4	3,6	3,7	3,6	3,5
1,7	1,8	1,8	1,9	1,9	1,9	1,9	1,8	1,7	1,6	1,5	1,6	1,5	1,5	1,5
8,9	9,0	9,1	9,1	9,0	8,9	9,2	9,6	9,9	10,0	10,0	9,8	10,0	10,1	10,2
6,7	6,8	6,9	6,8	6,7	6,8	6,9	7,2	7,4	7,6	7,7	7,6	7,6	7,6	7,5
3,8	3,8	3,9	3,8	3,8	3,8	4,0	4,0	4,1	4,0	3,9	3,9	3,8	3,8	3,8
0,8	0,7	0,8	0,6	0,6	0,6	0,5	0,6	0,6	0,8	0,7	0,6	0,6	0,7	0,7
0,4	0,4	0,4	0,5	0,5	0,5	0,5	0,5	0,5	0,5	0,6	0,6	0,6	0,6	0,6
1,8	1,8	1,8	1,9	1,9	1,9	2,0	2,1	2,3	2,3	2,4	2,4	2,5	2,5	2,4
2,2	2,2	2,2	2,3	2,3	2,2	2,2	2,4	2,5	2,4	2,3	2,3	2,4	2,5	2,7
3,4	3,6	3,9	4,1	4,1	4,1	4,8	4,5	3,5	4,4	3,9	3,8	4,2	3,7	4,1
3,0	3,1	3,3	3,5	3,5	3,7	4,2	3,8	2,9	3,5	3,4	3,1	3,1	3,1	3,0
0,4	0,5	0,5	0,6	0,5	0,3	0,5	0,6	0,6	0,7	0,4	0,7	1,0	0,4	0,8
0,0	0,1	0,1	0,1	0,1	0,1	0,1	0,1	0,1	0,1	0,2	0,1	0,1	0,2	0,2
12,0	12,0	12,6	12,5	12,8	12,9	13,2	14,9	15,7	16,4	16,3	16,1	16,7	17,1	17,2
8,4	8,3	8,7	8,4	8,4	8,3	8,5	10,1	11,1	11,7	11,4	11,0	11,2	11,4	11,3
6,3	6,1	6,4	6,0	5,8	5,6	5,7	7,3	8,6	9,5	9,3	8,9	9,1	9,4	9,2
2,2	2,2	2,3	2,4	2,6	2,7	2,7	2,8	2,5	2,3	2,1	2,1	2,1	2,1	2,1
3,5	3,6	3,9	4,2	4,4	4,6	4,8	4,7	4,6	4,6	4,9	5,1	5,4	5,6	5,9
5,1	5,2	5,2	5,2	5,3	5,2	5,3	6,3	6,4	5,9	5,7	5,5	5,6	5,4	5,1
4,6	4,8	5,0	5,1	5,1	5,0	5,1	5,8	5,9	5,8	5,5	5,4	5,4	5,2	5,0
7,2	7,6	7,9	7,9	7,8	7,8	8,4	9,7	9,9	9,3	8,7	8,6	8,8	8,3	8,0
4,6	4,9	5,0	5,0	4,8	4,8	5,2	6,0	6,1	5,8	5,4	5,3	5,3	5,0	4,8
2,6	2,8	2,9	2,9	2,9	3,0	3,2	3,7	3,8	3,5	3,3	3,3	3,4	3,3	3,2
3,2	3,3	3,5	3,6	3,6	3,6	3,9	4,2	4,3	4,1	4,0	3,9	4,0	3,9	3,8
-2,7	-2,7	-2,8	-3,1	-3,2	-3,5	-3,8	-3,5	-2,5	-3,3	-3,2	-2,9	-2,6	-2,7	-2,7
100	100	100	100	100	100	100	100	100	100	100	100	100	100	100
8,5	8,1	7,4	6,4	6,3	6,6	6,7	5,8	5,1	5,3	5,6	4,8	4,3	4,3	3,8
36,5	35,4	34,7	35,2	35,3	35,6	33,8	30,2	29,8	30,6	31,5	33,1	31,7	32,4	33,2
55,0	56,6	57,8	58,4	58,3	57,9	59,5	64,0	65,1	64,2	62,8	62,1	63,9	63,3	62,9
80,7	79,9	79,4	79,2	79,3	79,5	78,4	75,2	74,6	76,0	77,1	77,6	77,4	78,4	79,2
19,3	20,1	20,6	20,8	20,7	20,5	21,6	24,8	25,4	24,0	22,9	22,4	22,6	21,6	20,8
17,3	18,1	18,5	18,7	18,5	18,4	19,4	22,4	22,9	21,5	20,5	20,1	20,2	19,2	18,5
2,0	2,0	2,1	2,1	2,1	2,1	2,2	2,4	2,5	2,5	2,4	2,4	2,4	2,4	2,4
100	100	100	100	100	100	100	100	100	100	100	100	100	100	100

# 2.1.3. Toimialojen arvonlisäykset - vuoden 1995 hintoihin

	1975	1976	1977	1978	1979	1980	1981	1982	1983
<i>Arvonlisäys brutto (perushintaan), 1 000 000 mk, vuoden 1995 hintoihin</i>									
<b>A, B Maa-, riista-, metsä- ja kalatalous</b>	<b>20 274</b>	<b>20 574</b>	<b>20 938</b>	<b>20 768</b>	<b>23 267</b>	<b>24 901</b>	<b>23 107</b>	<b>23 102</b>	<b>23 763</b>
010, 014 Maatalous	10 261	10 946	10 589	10 113	10 096	10 937	10 128	10 954	12 217
02 Metsätalous ja siihen liittyvät palvelut	9 506	9 094	9 761	9 898	12 349	13 081	12 099	11 243	10 653
015, 05 Metsästys ja kalastus	507	534	588	757	822	883	880	905	893
<b>C Mineraalien kaivu</b>	<b>591</b>	<b>610</b>	<b>660</b>	<b>703</b>	<b>775</b>	<b>867</b>	<b>884</b>	<b>1 021</b>	<b>1 037</b>
<b>D Teollisuus</b>	<b>66 581</b>	<b>66 995</b>	<b>66 109</b>	<b>69 084</b>	<b>76 894</b>	<b>83 182</b>	<b>86 394</b>	<b>86 865</b>	<b>89 230</b>
DA Elintarvikkeiden, juomien ja tupakan valmistus	8 581	8 210	8 121	8 423	8 915	9 289	9 796	9 716	9 969
DB, DC Tekstiilien, vaatteiden, nahan ja nahkatuotteiden valmistus	6 220	6 218	5 932	5 971	6 629	7 084	7 299	7 113	6 697
DD Puutavaran ja puutuotteiden valmistus	3 581	4 041	4 256	4 708	5 623	6 094	5 519	5 209	5 706
DE Massan, paperin, paperituotteen valmistus, kustannustoiminta	15 349	15 947	15 869	17 484	19 559	20 848	21 551	20 784	22 377
21 Massan, paperin ja paperituotteiden valmistus	10 304	10 950	10 937	12 279	13 956	14 925	15 227	14 258	15 374
22 Kustantaminen ja painaminen	5 045	4 997	4 932	5 205	5 603	5 923	6 324	6 526	7 003
DF Öljytuotteiden, koksen ja ydinpolttoaineen valmistus	653	775	861	847	937	877	827	831	889
DG Kemikaalien ja kemiallisten tuotteiden valmistus	3 544	3 512	3 438	3 742	4 233	4 939	5 151	5 008	5 369
DH Kumi- ja muovituotteiden valmistus	1 653	1 707	1 725	1 979	2 212	2 224	2 261	2 303	2 465
DI Ei-metallisten mineraalituotteiden valmistus	3 024	2 814	2 834	2 775	3 171	3 399	3 458	3 805	3 983
DJ Perusmetallien ja metallituotteiden valmistus	4 905	4 863	5 342	5 726	6 496	7 088	7 309	7 861	8 357
27 Perusmetallien valmistus	2 687	2 602	2 971	3 306	3 720	3 914	3 855	3 956	4 227
28 Metallituotteiden valmistus	2 218	2 261	2 371	2 420	2 776	3 174	3 454	3 905	4 130
DK Koneiden ja laitteiden valmistus	7 520	7 541	7 660	7 610	8 433	9 564	10 861	10 973	10 052
DL Sähkötekniikan tuotteiden ja optisten laitteiden valmistus	3 534	3 163	3 070	3 064	3 348	3 788	3 996	4 150	4 374
DM Kulkuneuvojen valmistus	5 618	6 000	4 770	4 355	4 601	5 055	5 362	6 082	6 015
DN Muu valmistus ja kierrätys	2 399	2 204	2 231	2 400	2 737	2 933	3 004	3 030	2 977
<b>E Sähkö-, kaasua- ja vesihuolto</b>	<b>6 898</b>	<b>6 734</b>	<b>7 204</b>	<b>7 618</b>	<b>7 983</b>	<b>8 328</b>	<b>8 679</b>	<b>8 445</b>	<b>8 879</b>
<b>F Rakentaminen</b>	<b>28 665</b>	<b>26 206</b>	<b>26 118</b>	<b>25 571</b>	<b>25 569</b>	<b>27 165</b>	<b>26 828</b>	<b>28 088</b>	<b>29 177</b>
4501, 4509 Talonrakentaminen ja rakennuspalvelutoiminta	19 445	17 542	18 150	17 981	18 106	19 590	19 244	20 511	21 970
4502 Maa- ja vesirakentaminen	9 220	8 664	7 968	7 590	7 463	7 575	7 584	7 577	7 207
<b>G Kauppa; moottoriajoneuvojen ja kotitalousesin. korjaus</b>	<b>39 869</b>	<b>39 883</b>	<b>37 084</b>	<b>37 736</b>	<b>40 579</b>	<b>42 056</b>	<b>41 843</b>	<b>43 978</b>	<b>44 921</b>
50 Moottoriajoneuvojen kauppa, korjaus ja huolto; huoltamot	5 611	5 638	5 136	5 208	5 501	5 638	5 814	6 320	6 066
51 Tukku- ja vähittäiskauppa ja agentuuritoiminta	19 970	19 751	18 754	19 119	20 897	21 863	21 339	22 568	23 482
52 Vähittäiskauppa; kotitalousesineiden korjaus	14 288	14 494	13 194	13 409	14 181	14 555	14 690	15 090	15 373
<b>H Majoitus- ja ravitsemistoiminta</b>	<b>5 801</b>	<b>5 777</b>	<b>5 490</b>	<b>5 609</b>	<b>5 948</b>	<b>6 130</b>	<b>6 182</b>	<b>6 305</b>	<b>6 337</b>
<b>I Kuljetus, varastointi ja tietoliikenne</b>	<b>26 797</b>	<b>26 266</b>	<b>26 262</b>	<b>27 002</b>	<b>29 312</b>	<b>30 695</b>	<b>31 429</b>	<b>31 593</b>	<b>32 379</b>
IA Kuljetus ja varastointi	22 925	22 474	22 336	22 902	24 995	26 072	26 391	26 201	26 553
60 Maaliikenne	14 338	13 602	13 148	13 325	14 693	15 386	15 298	15 122	15 412
61 Vesiliikenne	2 164	2 170	2 378	2 528	2 806	2 934	2 960	2 769	2 626
62 Ilmailiikenne	668	705	726	810	937	963	1 071	1 127	1 164
63 Liikennettä palveleva toiminta	5 755	5 997	6 084	6 239	6 559	6 789	7 062	7 183	7 351
IB Posti- ja teleliikenne	3 872	3 792	3 926	4 100	4 317	4 623	5 038	5 392	5 826
<b>J Rahoitus- ja vakuutus toiminta</b>	<b>11 725</b>	<b>12 371</b>	<b>12 522</b>	<b>12 534</b>	<b>12 692</b>	<b>14 062</b>	<b>15 674</b>	<b>14 990</b>	<b>16 306</b>
65 Rahoitus toiminta	9 732	10 334	10 621	10 659	10 756	12 027	13 196	12 335	13 483
66 Vakuutus toiminta	1 993	2 037	1 901	1 875	1 936	1 959	2 398	2 589	2 716
67 Rahoitusta ja vakuutusta palveleva toiminta	-	-	-	-	-	76	80	66	107
<b>K Kiinteistö- ja liike-elämän palvelut</b>	<b>38 951</b>	<b>39 734</b>	<b>41 080</b>	<b>42 940</b>	<b>45 339</b>	<b>47 832</b>	<b>49 710</b>	<b>52 733</b>	<b>55 060</b>
KA Kiinteistöalan palvelut	27 148	28 170	29 546	30 791	32 096	33 000	34 297	35 949	37 603
7021 Asuntojen omistus ja vuokraus	21 151	22 132	23 206	24 248	25 361	25 930	27 076	28 465	29 753
701, 7022, 703 Muu kiinteistötoiminta	5 997	6 038	6 340	6 543	6 735	7 070	7 221	7 484	7 850
KB Liike-elämää palveleva toiminta	11 803	11 564	11 534	12 149	13 243	14 832	15 413	16 784	17 457
<b>L Hallinto, pakollinen sosiaalivakuutus</b>	<b>19 204</b>	<b>20 005</b>	<b>20 667</b>	<b>20 970</b>	<b>21 778</b>	<b>22 452</b>	<b>23 841</b>	<b>24 788</b>	<b>25 620</b>
<b>M Koulutus</b>	<b>19 323</b>	<b>19 796</b>	<b>20 425</b>	<b>20 860</b>	<b>21 606</b>	<b>22 248</b>	<b>22 689</b>	<b>22 808</b>	<b>23 273</b>
<b>N Terveystieteiden ja sosiaalipalvelut</b>	<b>25 684</b>	<b>27 678</b>	<b>28 952</b>	<b>30 476</b>	<b>31 930</b>	<b>33 215</b>	<b>34 450</b>	<b>36 190</b>	<b>37 226</b>
851, 852 Terveystieteiden ja eläinlääkintäpalvelut	18 322	19 555	20 223	20 931	21 619	22 174	22 865	24 100	24 558
853 Sosiaalipalvelut	7 362	8 123	8 729	9 545	10 311	11 041	11 585	12 090	12 668
<b>O, P Muut yhteiskunnall. ja henk.koht. palvelut</b>	<b>11 452</b>	<b>11 896</b>	<b>12 227</b>	<b>12 927</b>	<b>13 441</b>	<b>14 067</b>	<b>14 649</b>	<b>15 202</b>	<b>15 848</b>
991 Väillilliset rahoituspalvelut (jakamaton FISIM)	-7 604	-7 735	-7 559	-7 544	-7 592	-8 701	-8 769	-8 155	-9 047
<b>Tuotanto yhteensä</b>	<b>314 211</b>	<b>316 790</b>	<b>318 179</b>	<b>327 254</b>	<b>349 521</b>	<b>368 499</b>	<b>377 590</b>	<b>387 953</b>	<b>400 009</b>
siitä alkutuotanto (A + B)	20 274	20 574	20 938	20 768	23 267	24 901	23 107	23 102	23 763
jalostus (C + D + E + F)	102 735	100 545	100 091	102 976	111 221	119 542	122 785	124 419	128 323
palvelukset (muut toimialat)	191 202	195 671	197 150	203 510	215 033	224 056	231 698	240 432	247 923
<b>Markkinatuotanto ja väillilliset rahoituspalvelut yhteensä</b>	<b>243 527</b>	<b>242 219</b>	<b>240 562</b>	<b>246 777</b>	<b>265 602</b>	<b>281 451</b>	<b>286 718</b>	<b>293 851</b>	<b>303 064</b>
<b>Markkinaton tuotanto yhteensä</b>	<b>70 684</b>	<b>74 571</b>	<b>77 617</b>	<b>80 477</b>	<b>83 919</b>	<b>87 048</b>	<b>90 872</b>	<b>94 102</b>	<b>96 945</b>
julkisen toiminta	62 175	65 997	68 949	71 865	74 892	77 677	81 157	84 211	86 809
muu toiminta	8 509	8 574	8 668	8 612	9 027	9 371	9 715	9 891	10 136
<b>Tuotanto yhteensä</b>	<b>314 211</b>	<b>316 790</b>	<b>318 179</b>	<b>327 254</b>	<b>349 521</b>	<b>368 499</b>	<b>377 590</b>	<b>387 953</b>	<b>400 009</b>



Toimialoitainen tarkastelu

1984	1985	1986	1987	1988	1989	1990	1991	1992	1993	1994	1995	1996	1997	1998*
25 210	24 236	22 753	20 830	22 104	23 608	24 557	21 520	21 518	22 302	24 967	23 642	23 577	25 638	24 815
12 248	11 631	11 508	8 861	9 398	10 706	12 304	11 364	9 959	10 278	11 323	9 717	10 412	11 124	9 841
12 031	11 711	10 400	11 181	11 780	12 065	11 485	9 387	10 684	11 132	12 789	13 044	12 323	13 749	14 202
931	894	845	788	926	837	768	769	875	892	855	881	842	765	772
1 050	1 124	1 218	1 298	1 407	1 566	1 618	1 529	1 524	1 523	1 730	1 798	1 859	2 116	1 769
93 600	96 843	98 474	104 006	108 785	113 202	112 628	99 440	100 500	105 868	118 544	127 322	131 078	144 018	157 233
10 165	10 266	10 461	10 753	11 078	11 235	11 382	11 100	11 243	11 722	11 657	12 181	12 472	12 832	12 954
6 780	6 952	6 844	6 637	6 134	5 555	5 003	3 844	3 467	3 428	3 728	3 398	3 453	3 463	3 488
5 875	5 771	5 803	6 127	6 514	7 113	6 643	5 071	5 198	5 970	6 932	6 706	6 918	7 796	8 242
24 661	24 924	25 639	26 878	28 730	29 491	29 396	28 106	28 313	30 000	32 678	33 522	32 584	36 571	37 781
17 201	17 130	17 526	18 378	19 824	20 158	20 208	19 801	20 535	22 387	24 758	25 164	24 032	27 565	28 472
7 460	7 794	8 113	8 500	8 906	9 333	9 188	8 305	7 778	7 613	7 920	8 358	8 552	9 006	9 309
902	927	890	1 009	1 009	976	1 120	1 220	1 253	1 288	1 491	1 456	1 554	1 457	1 672
5 798	6 003	5 943	6 299	6 842	7 355	7 318	6 820	6 982	7 176	8 094	8 261	8 512	9 041	9 271
2 473	2 563	2 779	3 067	3 236	3 421	3 434	2 890	2 941	3 184	3 472	3 566	3 601	3 849	4 064
3 770	3 856	3 804	4 270	4 371	4 818	4 705	3 983	3 458	3 199	3 482	3 508	3 795	4 106	4 395
8 710	9 074	9 594	10 228	10 897	11 643	11 923	10 704	11 047	11 746	13 179	14 092	14 681	16 197	17 347
4 570	4 726	4 922	5 143	5 421	5 604	5 711	5 579	6 227	6 605	7 133	7 676	7 958	8 456	9 020
4 140	4 348	4 672	5 085	5 476	6 039	6 212	5 125	4 820	5 141	6 046	6 416	6 723	7 741	8 327
10 858	11 932	11 293	12 434	13 131	14 011	14 306	10 509	10 184	10 547	12 398	15 119	15 714	16 735	16 748
4 807	5 657	6 356	6 898	7 386	8 229	8 504	7 482	8 762	10 653	13 583	16 935	19 323	23 102	32 121
5 813	5 895	5 956	6 123	5 902	5 624	5 370	4 679	4 814	4 187	4 801	5 467	5 304	5 496	5 752
2 988	3 023	3 112	3 283	3 555	3 731	3 524	3 032	2 838	2 768	3 049	3 111	3 167	3 373	3 398
9 422	10 239	10 384	11 152	11 423	11 398	11 623	12 015	11 950	12 478	13 155	12 895	14 035	14 018	14 163
28 317	28 540	29 013	29 208	31 641	35 903	34 903	30 979	28 211	24 615	22 095	20 508	22 918	25 483	26 988
21 185	21 106	21 478	21 932	24 543	28 476	27 534	24 232	22 155	19 103	16 743	15 137	17 267	19 683	20 910
7 132	7 434	7 535	7 276	7 098	7 427	7 369	6 747	6 056	5 512	5 352	5 371	5 651	5 800	6 078
46 861	48 904	50 848	54 563	57 677	62 378	60 838	53 517	45 555	43 757	46 771	49 895	51 954	54 999	58 836
6 391	6 835	7 135	7 539	8 148	8 755	8 363	6 815	5 579	5 776	6 220	7 175	7 548	8 055	9 095
24 785	25 891	27 086	29 414	30 974	33 736	32 797	27 687	23 404	22 223	24 355	25 058	26 033	27 806	29 616
15 685	16 178	16 627	17 610	18 555	19 887	19 678	19 015	16 572	15 758	16 196	17 662	18 373	19 138	20 125
6 561	6 810	7 063	7 473	7 829	8 337	8 585	7 920	7 297	6 934	7 187	7 736	7 686	7 821	8 591
33 246	34 506	35 083	37 514	39 666	42 358	44 439	42 694	42 706	43 930	45 610	48 098	50 991	54 969	59 443
27 162	28 089	28 402	30 085	31 535	33 588	35 151	33 247	33 003	34 064	35 374	37 050	38 698	40 841	42 811
15 767	16 503	16 561	17 488	18 074	19 141	19 801	18 245	17 596	17 897	18 230	18 938	19 957	20 874	21 765
2 396	2 036	1 975	1 850	2 065	2 223	2 412	2 272	2 360	2 845	3 114	3 156	3 115	3 354	3 685
1 233	1 361	1 436	1 731	1 977	2 282	2 364	2 270	2 149	2 274	2 603	3 005	3 131	3 429	3 734
7 766	8 189	8 430	9 016	9 419	9 942	10 574	10 460	10 898	11 048	11 427	11 951	12 495	13 184	13 627
6 084	6 417	6 681	7 429	8 131	8 770	9 288	9 447	9 703	9 866	10 236	11 048	12 293	14 128	16 632
18 475	19 919	21 815	23 608	23 937	26 085	27 014	20 891	16 733	21 504	18 186	18 788	21 271	22 494	24 771
15 509	16 909	18 495	20 263	20 360	21 950	22 837	16 912	12 683	18 329	15 172	15 097	16 744	17 897	19 761
2 850	2 715	2 856	3 037	3 200	3 485	3 811	3 512	3 778	2 708	2 319	3 205	3 929	3 715	3 712
116	295	464	308	377	650	366	467	272	467	695	486	598	882	1 298
57 732	59 197	62 045	65 033	68 000	70 623	71 719	71 654	71 170	72 655	75 890	79 034	82 677	86 375	90 601
38 906	39 552	41 280	42 909	44 319	45 387	46 473	49 063	50 165	51 162	52 467	54 158	55 726	57 315	59 089
30 973	31 415	32 906	34 232	35 035	35 428	36 397	38 633	40 481	41 970	42 848	43 805	44 638	45 847	46 939
7 933	8 137	8 374	8 677	9 284	9 959	10 076	10 430	9 684	9 192	9 619	10 353	11 088	11 468	12 150
18 826	19 645	20 765	22 124	23 681	25 236	25 246	22 591	21 005	21 493	23 423	24 876	26 951	29 060	31 512
25 537	25 856	26 005	26 541	27 237	27 688	27 672	28 229	27 581	26 494	26 695	26 898	27 342	28 352	28 122
23 269	23 688	24 140	24 889	25 371	25 972	26 352	26 446	26 018	25 682	25 780	26 630	27 177	27 589	28 163
39 039	40 500	41 481	42 936	44 037	45 238	46 298	46 219	44 888	42 238	41 638	42 276	43 518	44 288	44 221
25 512	26 333	26 711	27 613	27 920	28 274	28 909	28 644	27 717	26 211	25 787	25 879	26 381	26 537	26 493
13 527	14 167	14 770	15 323	16 117	16 964	17 389	17 575	17 171	16 027	15 851	16 397	17 137	17 751	17 728
16 269	16 954	17 464	17 944	18 503	19 421	20 136	19 428	19 326	18 396	18 602	19 278	20 380	21 264	21 900
-10 123	-10 111	-11 206	-13 210	-14 358	-16 689	-17 795	-14 124	-10 883	-17 411	-14 329	-14 142	-14 600	-15 376	-17 951
414 465	427 205	436 580	453 785	473 259	497 088	500 587	468 357	454 094	450 965	472 521	490 656	511 863	544 048	571 665
25 210	24 236	22 753	20 830	22 104	23 608	24 557	21 520	21 518	22 302	24 967	23 642	23 577	25 638	24 815
132 389	136 746	139 089	145 664	153 256	162 069	160 772	143 963	142 185	144 484	155 524	162 523	169 890	185 635	200 153
256 866	266 223	274 738	287 291	297 899	311 411	315 258	302 874	290 391	284 179	292 030	304 491	318 396	332 775	346 697
315 410	325 509	333 116	347 097	363 665	385 137	386 639	353 450	341 086	342 675	364 425	380 582	399 109	428 749	455 866
99 055	101 696	103 464	106 688	109 594	111 951	113 948	114 907	113 008	108 290	108 096	110 074	112 754	115 299	115 799
88 722	91 244	92 805	96 045	98 617	100 674	102 420	103 646	101 543	97 084	97 031	98 433	100 326	102 227	102 392
10 333	10 452	10 659	10 643	10 977	11 277	11 528	11 261	11 465	11 206	11 065	11 641	12 428	13 072	13 407
414 465	427 205	436 580	453 785	473 259	497 088	500 587	468 357	454 094	450 965	472 521	490 656	511 863	544 048	571 665

# 2.1.4. Toimialojen arvonlisäykset (perushintaan) - volyymin muutokset

	1976	1977	1978	1979	1980	1981	1982	1983
<i>prosenttia</i>								
<b>A, B Maa-, riista-, metsä- ja kalatalous</b>	1,5	1,8	-0,8	12,0	7,0	-7,2	0,0	2,9
010, 014 Maatalous	6,7	-3,3	-4,5	-0,2	8,3	-7,4	8,2	11,5
02 Metsätalous ja siihen liittyvät palvelut	-4,3	7,3	1,4	24,8	5,9	-7,5	-7,1	-5,2
015, 05 Metsästys ja kalastus	5,3	10,1	28,7	8,6	7,4	-0,3	2,8	-1,3
<b>C Mineraalien kaivu</b>	3,2	8,2	6,5	10,2	11,9	2,0	15,5	1,6
<b>D Teollisuus</b>	0,6	-1,3	4,5	11,3	8,2	3,9	0,5	2,7
DA Elintarvikkeiden, juomien ja tupakan valmistus	-4,3	-1,1	3,7	5,8	4,2	5,5	-0,8	2,6
DB, DC Tekstiilien, vaatteiden, nahkan ja nahkatuotteiden valmistus	0,0	-4,6	0,7	11,0	6,9	3,0	-2,5	-5,8
DD Puutavaran ja puutuotteiden valmistus	12,8	5,3	10,6	19,4	8,4	-9,4	-5,6	9,5
DE Massan, paperin, paperituotteen valmistus, kustannustoiminta	3,9	-0,5	10,2	11,9	6,6	3,4	-3,6	7,7
21 Massan, paperin ja paperituotteiden valmistus	6,3	-0,1	12,3	13,7	6,9	2,0	-6,4	7,8
22 Kustantaminen ja painaminen	-1,0	-1,3	5,5	7,6	5,7	6,8	3,2	7,3
DF Öljytuotteiden, kocsin ja ydinpolttoaineen valmistus	18,7	11,1	-1,6	10,6	-6,4	-5,7	0,5	7,0
DG Kemikaalien ja kemiallisten tuotteiden valmistus	-0,9	-2,1	8,8	13,1	16,7	4,3	-2,8	7,2
DH Kumi- ja muovituotteiden valmistus	3,3	1,1	14,7	11,8	0,5	1,7	1,9	7,0
DI Ei-metallisten mineraalituotteiden valmistus	-6,9	0,7	-2,1	14,3	7,2	1,7	10,0	4,7
DJ Perusmetallien ja metallituotteiden valmistus	-0,9	9,8	7,2	13,4	9,1	3,1	7,6	6,3
27 Perusmetallien valmistus	-3,2	14,2	11,3	12,5	5,2	-1,5	2,6	6,9
28 Metallituotteiden valmistus	1,9	4,9	2,1	14,7	14,3	8,8	13,1	5,8
DK Koneiden ja laitteiden valmistus	0,3	1,6	-0,7	10,8	13,4	13,6	1,0	-8,4
DL Sähkötekniisten tuotteiden ja optisten laitteiden valmistus	-10,5	-2,9	-0,2	9,3	13,1	5,5	3,9	5,4
DM Kulkuneuvojen valmistus	6,8	-20,5	-8,7	5,6	9,9	6,1	13,4	-1,1
DN Muu valmistus ja kierrätys	-8,1	1,2	7,6	14,0	7,2	2,4	0,9	-1,7
<b>E Sähkö-, kaasu- ja vesihuolto</b>	-2,4	7,0	5,7	4,8	4,3	4,2	-2,7	5,1
<b>F Rakentaminen</b>	-8,6	-0,3	-2,1	0,0	6,2	-1,2	4,7	3,9
4501, 4509 Talonrakentaminen ja rakennuspalvelutoiminta	-9,8	3,5	-0,9	0,7	8,2	-1,8	6,6	7,1
4502 Maa- ja vesirakentaminen	-6,0	-8,0	-4,7	-1,7	1,5	0,1	-0,1	-4,9
<b>G Kauppa; moottoriajoneuvojen ja kotitalousesin. korjaus</b>	0,0	-7,0	1,8	7,5	3,6	-0,5	5,1	2,1
50 Moottoriajoneuvojen kauppa, korjaus ja huolto; huoltamat	0,5	-8,9	1,4	5,6	2,5	3,1	8,7	-4,0
51 Tukku- ja vähittäiskauppa ja agentuuri-toiminta	-1,1	-5,0	1,9	9,3	4,6	-2,4	5,8	4,0
52 Vähittäiskauppa; kotitalousesineiden korjaus	1,4	-9,0	1,6	5,8	2,6	0,9	2,7	1,9
<b>H Majoitus- ja ravitsemistoiminta</b>	-0,4	-5,0	2,2	6,0	3,1	0,8	2,0	0,5
<b>I Kuljetus, varastointi ja tietoliikenne</b>	-2,0	0,0	2,8	8,6	4,7	2,4	0,5	2,5
IA Kuljetus ja varastointi	-2,0	-0,6	2,5	9,1	4,3	1,2	-0,7	1,3
60 Maaliikenne	-5,1	-3,3	1,3	10,3	4,7	-0,6	-1,2	1,9
61 Vesiliikenne	0,3	9,6	6,3	11,0	4,6	0,9	-6,5	-5,2
62 Ilmaliikenne	5,5	3,0	11,6	15,7	2,8	11,2	5,2	3,3
63 Liikennettä palveleva toiminta	4,2	1,5	2,5	5,1	3,5	4,0	1,7	2,3
IB Posti- ja teleliikenne	-2,1	3,5	4,4	5,3	7,1	9,0	7,0	8,0
<b>J Rahoitus- ja vakuutustoiminta</b>	5,5	1,2	0,1	1,3	10,8	11,5	-4,4	8,8
65 Rahoitustoiminta	6,2	2,8	0,4	0,9	11,8	9,7	-6,5	9,3
66 Vakuutustoiminta	2,2	-6,7	-1,4	3,3	1,2	22,4	8,0	4,9
67 Rahoitusta ja vakuutusta palveleva toiminta	-	-	-	-	-	5,3	-17,5	62,1
<b>K Kiinteistö- ja liike-elämän palvelut</b>	2,0	3,4	4,5	5,6	5,5	3,9	6,1	4,4
KA Kiinteistöalan palvelut	3,8	4,9	4,2	4,2	2,8	3,9	4,8	4,6
7021 Asuntojen omistus ja vuokraus	4,6	4,9	4,5	4,6	2,2	4,4	5,1	4,5
701, 7022, 703 Muu kiinteistötoiminta	0,7	5,0	3,2	2,9	5,0	2,1	3,6	4,9
KB Liike-elämää palveleva toiminta	-2,0	-0,3	5,3	9,0	12,0	3,9	8,9	4,0
<b>L Hallinto, pakollinen sosiaalivakuutus</b>	4,2	3,3	1,5	3,9	3,1	6,2	4,0	3,4
<b>M Koulutus</b>	2,4	3,2	2,1	3,6	3,0	2,0	0,5	2,0
<b>N Terveystieteiden- ja sosiaalipalvelut</b>	7,8	4,6	5,3	4,8	4,0	3,7	5,1	2,9
851, 852 Terveystieteiden- ja eläinlääkintäpalvelut	6,7	3,4	3,5	3,3	2,6	3,1	5,4	1,9
853 Sosiaalipalvelut	10,3	7,5	9,3	8,0	7,1	4,9	4,4	4,8
<b>O, P Muut yhteiskunnall. ja henk. koht. palvelut</b>	3,9	2,8	5,7	4,0	4,7	4,1	3,8	4,2
991 Väillilliset rahoituspalvelut (jakamaton FISIM)	1,7	-2,3	-0,2	0,6	14,6	0,8	-7,0	10,9
<b>Tuotanto yhteensä</b>	0,8	0,4	2,9	6,8	5,4	2,5	2,7	3,1
siitä alkutuotanto (A + B)	1,5	1,8	-0,8	12,0	7,0	-7,2	0,0	2,9
jalostus (C + D + E + F)	-2,1	-0,5	2,9	8,0	7,5	2,7	1,3	3,1
palvelukset (muut toimialat)	2,3	0,8	3,2	5,7	4,2	3,4	3,8	3,1
<b>Markkinatuotanto ja väillilliset rahoituspalvelut yhteensä</b>	-0,5	-0,7	2,6	7,6	6,0	1,9	2,5	3,1
<b>Markkinaton tuotanto yhteensä</b>	5,5	4,1	3,7	4,3	3,7	4,4	3,6	3,0
julkisen toiminta	6,1	4,5	4,2	4,2	3,7	4,5	3,8	3,1
muu toiminta	0,8	1,1	-0,6	4,8	3,8	3,7	1,8	2,5
<b>Tuotanto yhteensä</b>	0,8	0,4	2,9	6,8	5,4	2,5	2,7	3,1

1984	1985	1986	1987	1988	1989	1990	1991	1992	1993	1994	1995	1996	1997	1998*
6,1	-3,9	-6,1	-8,5	6,1	6,8	4,0	-12,4	0,0	3,6	11,9	-5,3	-0,3	8,7	-3,2
0,3	-5,0	-1,1	-23,0	6,1	13,9	14,9	-7,6	-12,4	3,2	10,2	-14,2	7,2	6,8	-11,5
12,9	-2,7	-11,2	7,5	5,4	2,4	-4,8	-18,3	13,8	4,2	14,9	2,0	-5,5	11,6	3,3
4,3	-4,0	-5,5	-6,7	17,5	-9,6	-8,2	0,1	13,8	1,9	-4,1	3,0	-4,4	-9,1	0,9
1,3	7,0	8,4	6,6	8,4	11,3	3,3	-5,5	-0,3	-0,1	13,6	3,9	3,4	13,8	-16,4
4,9	3,5	1,7	5,6	4,6	4,1	-0,5	-11,7	1,1	5,3	12,0	7,4	3,0	9,9	9,2
2,0	1,0	1,9	2,8	3,0	1,4	1,3	-2,5	1,3	4,3	-0,6	4,5	2,4	2,9	1,0
1,2	2,5	-1,6	-3,0	-7,6	-9,4	-9,9	-23,2	-9,8	-1,1	8,8	-8,9	1,6	0,3	0,7
3,0	-1,8	0,6	5,6	6,3	9,2	-6,6	-23,7	2,5	14,9	16,1	-3,3	3,2	12,7	5,7
10,2	1,1	2,9	4,8	6,9	2,6	-0,3	-4,4	0,7	6,0	8,9	2,6	-2,8	12,2	3,3
11,9	-0,4	2,3	4,9	7,9	1,7	0,2	-2,0	3,7	9,0	10,6	1,6	-4,5	14,7	3,3
6,5	4,5	4,1	4,8	4,8	4,8	-1,6	-9,6	-6,3	-2,1	4,0	5,5	2,3	5,3	3,4
1,5	2,8	-4,0	13,4	0,0	-3,3	14,8	8,9	2,7	2,8	15,8	-2,3	6,7	-6,2	14,8
8,0	3,5	-1,0	6,0	8,6	7,5	-0,5	-6,8	2,4	2,8	12,8	2,1	3,0	6,2	2,5
0,3	3,6	8,4	10,4	5,5	5,7	0,4	-15,8	1,8	8,3	9,0	2,7	1,0	6,9	5,6
-5,3	2,3	-1,3	12,3	2,4	10,2	-2,3	-15,3	-13,2	-7,5	8,8	0,7	8,2	8,2	7,0
4,2	4,2	5,7	6,6	6,5	6,8	2,4	-10,2	3,2	6,3	12,2	6,9	4,2	10,3	7,1
8,1	3,4	4,1	4,5	5,4	3,4	1,9	-2,3	11,6	6,1	8,0	7,6	3,7	6,3	6,7
0,2	5,0	7,5	8,8	7,7	10,3	2,9	-17,5	-6,0	6,7	17,6	6,1	4,8	15,1	7,6
8,0	9,9	-5,4	10,1	5,6	6,7	2,1	-26,5	-3,1	3,6	17,6	21,9	3,9	6,5	0,1
9,9	17,7	12,4	8,5	7,1	11,4	3,3	-12,0	17,1	21,6	27,5	24,7	14,1	19,6	39,0
-3,4	1,4	1,0	2,8	-3,6	-4,7	-4,5	-12,9	2,9	-13,0	14,7	13,9	-3,0	3,6	4,7
0,4	1,2	2,9	5,5	8,3	5,0	-5,5	-14,0	-6,4	-2,5	10,2	2,0	1,8	6,5	0,7
6,1	8,7	1,4	7,4	2,4	-0,2	2,0	3,4	-0,5	4,4	5,4	-2,0	8,8	-0,1	1,0
-2,9	0,8	1,7	0,7	8,3	13,5	-2,8	-11,2	-8,9	-12,7	-10,2	-7,2	11,8	11,2	5,9
-3,6	-0,4	1,8	2,1	11,9	16,0	-3,3	-12,0	-8,6	-13,8	-12,4	-9,6	14,1	14,0	6,2
-1,0	4,2	1,4	-3,4	-2,4	4,6	-0,8	-8,4	-10,2	-9,0	-2,9	0,4	5,2	2,6	4,8
4,3	4,4	4,0	7,3	5,7	8,2	-2,5	-12,0	-14,9	-3,9	6,9	6,7	4,1	5,9	7,0
5,4	6,9	4,4	5,7	8,1	7,4	-4,5	-18,5	-18,1	3,5	7,7	15,4	5,2	6,7	12,9
5,5	4,5	4,6	8,6	5,3	8,9	-2,8	-15,6	-15,5	-5,0	9,6	2,9	3,9	6,8	6,5
2,0	3,1	2,8	5,9	5,4	7,2	-1,1	-3,4	-12,8	-4,9	2,8	9,1	4,0	4,2	5,2
3,5	3,8	3,7	5,8	4,8	6,5	3,0	-7,7	-7,9	-5,0	3,6	7,6	-0,6	1,8	9,8
2,7	3,8	1,7	6,9	5,7	6,8	4,9	-3,9	0,0	2,9	3,8	5,5	6,0	7,8	8,1
2,3	3,4	1,1	5,9	4,8	6,5	4,7	-5,4	-0,7	3,2	3,8	4,7	4,4	5,5	4,8
2,3	4,7	0,4	5,6	3,4	5,9	3,4	-7,9	-3,6	1,7	1,9	3,9	5,4	4,6	4,3
-8,8	-15,0	-3,0	-6,3	11,6	7,7	8,5	-5,8	3,9	20,6	9,5	1,3	-1,3	7,7	9,9
5,9	10,4	5,5	20,5	14,2	15,4	3,6	-4,0	-5,3	5,8	14,5	15,4	4,2	9,5	8,9
5,6	5,4	2,9	7,0	4,5	5,6	6,4	-1,1	4,2	1,4	3,4	4,6	4,6	5,5	3,4
4,4	5,5	4,1	11,2	9,4	7,9	5,9	1,7	2,7	1,7	3,8	7,9	11,3	14,9	17,7
13,3	7,8	9,5	8,2	1,4	9,0	3,6	-22,7	-19,9	28,5	-15,4	3,3	13,2	5,7	10,1
15,0	9,0	9,4	9,6	0,5	7,8	4,0	-25,9	-25,0	44,5	-17,2	-0,5	10,9	6,9	10,4
4,9	-4,7	5,2	6,3	5,4	8,9	9,4	-7,8	7,6	-28,3	-14,4	38,2	22,6	-5,4	-0,1
8,4	154,3	57,3	-33,6	22,4	72,4	-43,7	27,6	-41,8	71,7	48,8	-30,1	23,0	47,5	47,2
4,9	2,5	4,8	4,8	4,6	3,9	1,6	-0,1	-0,7	2,1	4,5	4,1	4,6	4,5	4,9
3,5	1,7	4,4	3,9	3,3	2,4	2,4	5,6	2,2	2,0	2,6	3,2	2,9	2,9	3,1
4,1	1,4	4,7	4,0	2,3	1,1	2,7	6,1	4,8	3,7	2,1	2,2	1,9	2,7	2,4
1,1	2,6	2,9	3,6	7,0	7,3	1,2	3,5	-7,2	-5,1	4,6	7,6	7,1	3,4	5,9
7,8	4,4	5,7	6,5	7,0	6,6	0,0	-10,5	-7,0	2,3	9,0	6,2	8,3	7,8	8,4
-0,3	1,2	0,6	2,1	2,6	1,7	-0,1	2,0	-2,3	-3,9	0,8	0,8	1,7	3,7	-0,8
0,0	1,8	1,9	3,1	1,9	2,4	1,5	0,4	-1,6	-1,3	0,4	3,3	2,1	1,5	2,1
4,9	3,7	2,4	3,5	2,6	2,7	2,3	-0,2	-2,9	-5,9	-1,4	1,5	2,9	1,8	-0,2
3,9	3,2	1,4	3,4	1,1	1,3	2,2	-0,9	-3,2	-5,4	-1,6	0,4	1,9	0,6	-0,2
6,8	4,7	4,3	3,7	5,2	5,3	2,5	1,1	-2,3	-6,7	-1,1	3,4	4,5	3,6	-0,1
2,7	4,2	3,0	2,7	3,1	5,0	3,7	-3,5	-0,5	-4,8	1,1	3,6	5,7	4,3	3,0
11,9	-0,1	10,8	17,9	8,7	16,2	6,6	-20,6	-22,9	60,0	-17,7	-1,3	3,2	5,3	16,7
3,6	3,1	2,2	3,9	4,3	5,0	0,7	-6,4	-3,0	-0,7	4,8	3,8	4,3	6,3	5,1
6,1	-3,9	-6,1	-8,5	6,1	6,8	4,0	-12,4	0,0	3,6	11,9	-5,3	-0,3	8,7	-3,2
3,2	3,3	1,7	4,7	5,2	5,8	-0,8	-10,5	-1,2	1,6	7,6	4,5	4,5	9,3	7,8
3,6	3,6	3,2	4,6	3,7	4,5	1,2	-3,9	-4,1	-2,1	2,8	4,3	4,6	4,5	4,2
4,1	3,2	2,3	4,2	4,8	5,9	0,4	-8,6	-3,5	0,5	6,3	4,4	4,9	7,4	6,3
2,2	2,7	1,7	3,1	2,7	2,2	1,8	0,8	-1,7	-4,2	-0,2	1,8	2,4	2,3	0,4
2,2	2,8	1,7	3,5	2,7	2,1	1,7	1,2	-2,0	-4,4	-0,1	1,4	1,9	1,9	0,2
1,9	1,2	2,0	-0,2	3,1	2,7	2,2	-2,3	1,8	-2,3	-1,3	5,2	6,8	5,2	2,6
3,6	3,1	2,2	3,9	4,3	5,0	0,7	-6,4	-3,0	-0,7	4,8	3,8	4,3	6,3	5,1

# 2.2. Tuotanto ja tulonmuodostus toimialoittain

	1975	1976	1977	1978	1979	1980	1981	1982	1983	1984
<b>A, B Maa-, riista-, metsä- ja kalatalous</b>										
<i>1 000 000 mk, käypiin hintoihin</i>										
1 Tuotos perushintaan	16 819	18 605	19 470	20 716	24 038	28 663	31 309	36 109	38 497	41 447
2 Väli tuotekäyttö ostajanhintaan	6 635	7 879	7 989	8 991	10 344	12 077	14 198	16 778	17 673	18 242
3 Arvonlisäys, brutto perushintaan (1-2)	10 184	10 726	11 481	11 725	13 694	16 586	17 111	19 331	20 824	23 205
4 Kiinteän pääoman kumulinen	1 964	2 317	2 695	3 033	3 410	3 934	4 410	4 826	5 406	6 049
5 Arvonlisäys, netto perushintaan (3-4)	8 220	8 409	8 786	8 692	10 284	12 652	12 701	14 505	15 418	17 156
6 Palkat ja palkkiot	1 811	2 018	2 119	2 159	2 502	2 889	3 377	3 634	3 709	4 059
7 Työnantajan sosiaaliturvamaksut	323	376	432	421	488	590	677	677	644	750
8 Muut tuotantoverot										
9 Muut tuotantotukipalkkiot	409	432	503	544	690	926	1 054	1 444	1 616	1 870
10 Toimintaylijäämä / sekatalo (5-6-7-8+9)	6 495	6 447	6 738	6 656	7 984	10 099	9 701	11 638	12 681	14 217
<i>1 000 000 mk, vuoden 1995 hintoihin</i>										
1 Tuotos perushintaan	35 367	36 082	34 877	35 873	39 552	41 638	40 028	41 033	41 278	41 843
2 Väli tuotekäyttö ostajanhintaan	15 093	15 508	13 939	15 105	16 285	16 737	16 921	17 931	17 515	16 633
3 Arvonlisäys, brutto perushintaan (1-2)	20 274	20 574	20 938	20 768	23 267	24 901	23 107	23 102	23 763	25 210
4 Kiinteän pääoman kumulinen	6 272	6 514	6 743	6 909	7 082	7 302	7 512	7 694	7 832	7 939
5 Arvonlisäys, netto perushintaan (3-4)	14 002	14 060	14 195	13 859	16 185	17 599	15 595	15 408	15 931	17 271
<b>010, 014 Maatalous</b>										
<i>1 000 000 mk, käypiin hintoihin</i>										
1 Tuotos perushintaan	11 247	13 114	13 265	14 543	16 244	19 187	21 064	25 328	27 864	29 258
2 Väli tuotekäyttö ostajanhintaan	6 013	7 252	7 303	8 303	9 551	11 166	13 126	15 489	16 313	16 789
3 Arvonlisäys, brutto perushintaan (1-2)	5 234	5 862	5 962	6 240	6 693	8 021	7 938	9 839	11 551	12 469
4 Kiinteän pääoman kumulinen	1 366	1 613	1 875	2 125	2 401	2 809	3 184	3 474	3 872	4 237
5 Arvonlisäys, netto perushintaan (3-4)	3 868	4 249	4 087	4 115	4 292	5 212	4 754	6 365	7 679	8 232
6 Palkat ja palkkiot	554	626	645	720	846	994	1 206	1 344	1 423	1 555
7 Työnantajan sosiaaliturvamaksut	107	127	141	149	169	201	242	266	272	311
8 Muut tuotantoverot										
9 Muut tuotantotukipalkkiot	337	343	391	449	583	813	925	1 295	1 443	1 670
10 Toimintaylijäämä / sekatalo (5-6-7-8+9)	3 544	3 839	3 692	3 695	3 860	4 830	4 231	6 050	7 427	8 036
<i>1 000 000 mk, vuoden 1995 hintoihin</i>										
1 Tuotos perushintaan	23 936	25 081	23 095	23 815	24 869	26 031	25 330	27 028	27 933	27 125
2 Väli tuotekäyttö ostajanhintaan	13 675	14 135	12 506	13 702	14 773	15 094	15 202	16 074	15 716	14 877
3 Arvonlisäys, brutto perushintaan (1-2)	10 261	10 946	10 589	10 113	10 096	10 937	10 128	10 954	12 217	12 248
4 Kiinteän pääoman kumulinen	4 329	4 480	4 613	4 704	4 814	4 981	5 128	5 256	5 362	5 449
5 Arvonlisäys, netto perushintaan (3-4)	5 932	6 466	5 976	5 409	5 282	5 956	5 000	5 698	6 855	6 799
<b>02 Metsätalous ja siihen liittyvät palvelut</b>										
<i>1 000 000 mk, käypiin hintoihin</i>										
1 Tuotos perushintaan	5 209	5 062	5 727	5 560	7 096	8 690	9 383	9 849	9 654	11 089
2 Väli tuotekäyttö ostajanhintaan	526	510	562	536	600	675	811	1 012	1 040	1 106
3 Arvonlisäys, brutto perushintaan (1-2)	4 683	4 552	5 165	5 024	6 496	8 015	8 572	8 837	8 614	9 983
4 Kiinteän pääoman kumulinen	539	636	739	817	910	1 015	1 106	1 227	1 403	1 678
5 Arvonlisäys, netto perushintaan (3-4)	4 144	3 916	4 426	4 207	5 586	7 000	7 466	7 610	7 211	8 305
6 Palkat ja palkkiot	1 250	1 383	1 464	1 428	1 644	1 882	2 156	2 274	2 266	2 480
7 Työnantajan sosiaaliturvamaksut	214	247	289	270	316	386	432	408	369	434
8 Muut tuotantoverot										
9 Muut tuotantotukipalkkiot	62	76	88	67	74	80	90	101	113	130
10 Toimintaylijäämä / sekatalo (5-6-7-8+9)	2 742	2 362	2 761	2 576	3 700	4 812	4 968	5 029	4 689	5 521
<i>1 000 000 mk, vuoden 1995 hintoihin</i>										
1 Tuotos perushintaan	10 806	10 337	11 063	11 144	13 674	14 502	13 590	12 848	12 186	13 509
2 Väli tuotekäyttö ostajanhintaan	1 300	1 243	1 302	1 246	1 325	1 421	1 491	1 605	1 533	1 478
3 Arvonlisäys, brutto perushintaan (1-2)	9 506	9 094	9 761	9 898	12 349	13 081	12 099	11 243	10 653	12 031
4 Kiinteän pääoman kumulinen	1 756	1 839	1 927	1 998	2 057	2 107	2 169	2 227	2 263	2 287
5 Arvonlisäys, netto perushintaan (3-4)	7 750	7 255	7 834	7 900	10 292	10 974	9 930	9 016	8 390	9 744

1985	1986	1987	1988	1989	1990	1991	1992	1993	1994	1995	1996	1997	1998*	Koodi
43 068	43 059	42 347	44 144	48 913	49 777	42 963	40 198	42 291	44 364	39 982	37 993	39 776	38 818	P1R
19 110	19 539	20 318	20 028	20 937	19 657	17 898	18 515	19 728	18 774	16 340	15 932	16 296	16 086	P2K
23 958	23 520	22 029	24 116	27 976	30 120	25 065	21 683	22 563	25 590	23 642	22 061	23 480	22 732	B1GPH
6 266	6 594	6 841	7 139	7 633	8 283	8 298	8 130	8 095	7 865	7 018	6 746	6 836	6 829	K1K
17 692	16 926	15 188	16 977	20 343	21 837	16 767	13 553	14 468	17 725	16 624	15 315	16 644	15 903	B1NPH
4 239	4 156	4 252	4 685	4 739	4 843	4 782	4 289	3 923	3 605	3 747	3 681	3 743	3 874	D11K
789	802	807	935	1 000	1 111	1 105	1 045	1 048	987	1 039	963	977	1 010	D12K
														D29K
2 195	2 252	2 583	4 587	4 340	4 618	5 628	5 990	5 321	4 793	8 756	6 921	6 916	7 363	D39R
14 859	14 220	12 712	15 944	18 944	20 501	16 508	14 209	14 818	17 926	20 594	17 592	18 840	18 382	B2N/B3N
40 829	39 803	38 637	39 625	41 323	40 340	35 761	35 978	37 137	39 167	39 982	39 588	41 505	40 521	P1R
16 593	17 050	17 807	17 521	17 715	15 783	14 241	14 460	14 835	14 200	16 340	16 011	15 867	15 706	P2K
24 236	22 753	20 830	22 104	23 608	24 557	21 520	21 518	22 302	24 967	23 642	23 577	25 638	24 815	B1GPH
8 026	8 077	8 066	8 059	8 133	8 208	8 160	7 956	7 650	7 314	7 018	6 804	6 640	6 546	K1K
16 210	14 676	12 764	14 045	15 475	16 349	13 360	13 562	14 652	17 653	16 624	16 773	18 998	18 269	B1NPH
30 241	31 336	29 702	29 764	33 480	33 977	30 413	27 934	30 224	30 118	24 299	23 189	23 335	21 384	P1R
17 617	17 986	18 723	18 358	19 198	17 811	16 185	16 700	17 980	16 942	14 582	14 207	14 534	14 193	P2K
12 624	13 350	10 979	11 406	14 282	16 166	14 228	11 234	12 244	13 176	9 717	8 982	8 801	7 191	B1GPH
4 480	4 740	4 911	5 035	5 301	5 735	5 664	5 500	5 471	5 360	4 489	4 329	4 218	4 205	K1K
8 144	8 610	6 068	6 371	8 981	10 431	8 564	5 734	6 773	7 816	5 228	4 653	4 583	2 986	B1NPH
1 609	1 662	1 645	1 946	1 968	2 097	2 226	2 193	1 971	1 826	1 920	1 792	1 737	1 798	D11K
327	350	344	411	440	519	560	567	553	537	557	490	475	490	D12K
														D29K
1 990	2 014	2 221	4 182	3 898	4 149	5 119	5 491	4 821	4 346	8 380	6 510	6 514	7 005	D39R
8 198	8 612	6 300	8 196	10 471	11 964	10 897	8 465	9 070	9 799	11 131	8 881	8 885	7 703	B2N/B3N
26 474	26 797	24 894	25 071	26 516	26 247	23 935	22 667	23 455	23 819	24 299	24 700	25 329	23 751	P1R
14 843	15 289	16 033	15 673	15 810	13 943	12 571	12 708	13 177	12 496	14 582	14 288	14 205	13 910	P2K
11 631	11 508	8 861	9 398	10 706	12 304	11 364	9 959	10 278	11 323	9 717	10 412	11 124	9 841	B1GPH
5 514	5 538	5 487	5 420	5 412	5 433	5 382	5 207	4 966	4 715	4 489	4 296	4 144	4 050	K1K
6 117	5 970	3 374	3 978	5 294	6 871	5 982	4 752	5 312	6 608	5 228	6 116	6 980	5 791	B1NPH
11 742	10 646	11 527	13 077	14 222	14 579	11 332	10 853	10 602	12 774	14 382	13 601	15 328	16 263	P1R
1 139	1 189	1 201	1 206	1 326	1 417	1 295	1 314	1 228	1 307	1 338	1 321	1 363	1 474	P2K
10 603	9 457	10 326	11 871	12 896	13 162	10 037	9 539	9 374	11 467	13 044	12 280	13 965	14 789	B1GPH
1 641	1 707	1 778	1 951	2 179	2 394	2 478	2 471	2 456	2 345	2 381	2 273	2 474	2 491	K1K
8 962	7 750	8 548	9 920	10 717	10 768	7 559	7 068	6 918	9 122	10 663	10 007	11 491	12 298	B1NPH
2 601	2 468	2 579	2 710	2 740	2 714	2 522	2 057	1 913	1 743	1 782	1 843	1 966	2 035	D11K
456	447	458	519	554	586	538	470	486	442	470	461	492	510	D12K
														D29K
145	157	283	316	338	358	382	377	338	312	278	277	282	244	D39R
6 050	4 992	5 794	7 007	7 761	7 826	4 881	4 918	4 857	7 249	8 689	7 980	9 315	9 997	B2N/B3N
13 187	11 883	12 672	13 284	13 622	12 952	10 684	11 998	12 356	14 080	14 382	13 649	15 030	15 610	P1R
1 476	1 483	1 491	1 504	1 557	1 467	1 297	1 314	1 224	1 291	1 338	1 326	1 281	1 408	P2K
11 711	10 400	11 181	11 780	12 065	11 485	9 387	10 684	11 132	12 789	13 044	12 323	13 749	14 202	B1GPH
2 312	2 343	2 385	2 448	2 535	2 591	2 599	2 575	2 518	2 440	2 381	2 368	2 365	2 375	K1K
9 399	8 057	8 796	9 332	9 530	8 894	6 788	8 109	8 614	10 349	10 663	9 955	11 384	11 827	B1NPH

# 2.2. Tuotanto ja tulonmuodostus toimialoittain

	1975	1976	1977	1978	1979	1980	1981	1982	1983	1984
<b>015, 05 Metsästys ja kalastus</b>										
<i>1 000 000 mk, käypiin hintoihin</i>										
1 Tuotos perushintaan	363	429	478	613	698	786	862	932	979	1 100
2 Väliuotekäyttö ostajanhintaan	96	117	124	152	193	236	261	277	320	347
3 Arvonlisäys, brutto perushintaan (1-2)	267	312	354	461	505	550	601	655	659	753
4 Kiinteän pääoman kuluminen	59	68	81	91	99	110	120	125	131	134
5 Arvonlisäys, netto perushintaan (3-4)	208	244	273	370	406	440	481	530	528	619
6 Palkat ja palkkiot	7	9	10	11	12	13	15	16	20	24
7 Työnantajan sosiaaliturvamaksut	2	2	2	2	3	3	3	3	3	5
8 Muut tuotantoverot										
9 Muut tuotantotukipalkkiot	10	13	24	28	33	33	39	48	60	70
10 Toimintaylijäämä / sekatalo (5-6-7-8+9)	209	246	285	385	424	457	502	559	565	660
<i>1 000 000 mk, vuoden 1995 hintoihin</i>										
1 Tuotos perushintaan	625	664	719	914	1 009	1 105	1 108	1 157	1 159	1 209
2 Väliuotekäyttö ostajanhintaan	118	130	131	157	187	222	228	252	266	278
3 Arvonlisäys, brutto perushintaan (1-2)	507	534	588	757	822	883	880	905	893	931
4 Kiinteän pääoman kuluminen	187	195	203	207	211	214	215	211	207	203
5 Arvonlisäys, netto perushintaan (3-4)	320	339	385	550	611	669	665	694	686	728

## C Mineraalien kaivu

*1 000 000 mk, käypiin hintoihin*

1 Tuotos perushintaan	833	960	1 093	1 219	1 558	1 916	2 099	2 444	2 584	2 746
2 Väliuotekäyttö ostajanhintaan	429	458	539	611	694	927	1 170	1 366	1 424	1 486
3 Arvonlisäys, brutto perushintaan (1-2)	404	502	554	608	864	989	929	1 078	1 160	1 260
4 Kiinteän pääoman kuluminen	94	112	128	143	161	193	217	247	270	312
5 Arvonlisäys, netto perushintaan (3-4)	310	390	426	465	703	796	712	831	890	948
6 Palkat ja palkkiot	237	293	323	338	375	426	495	556	589	608
7 Työnantajan sosiaaliturvamaksut	46	68	83	79	85	102	114	128	127	139
8 Muut tuotantoverot			1	1	1	1	1	1	2	2
9 Muut tuotantotukipalkkiot	9	15	21	28	35	42	40	43	39	37
10 Toimintaylijäämä / sekatalo (5-6-7-8+9)	36	44	40	75	277	309	142	189	211	236
<i>1 000 000 mk, vuoden 1995 hintoihin</i>										
1 Tuotos perushintaan	1 586	1 655	1 789	1 889	2 065	2 239	2 298	2 597	2 637	2 671
2 Väliuotekäyttö ostajanhintaan	995	1 045	1 129	1 186	1 290	1 372	1 414	1 576	1 600	1 621
3 Arvonlisäys, brutto perushintaan (1-2)	591	610	660	703	775	867	884	1 021	1 037	1 050
4 Kiinteän pääoman kuluminen	297	320	332	347	363	386	404	429	459	475
5 Arvonlisäys, netto perushintaan (3-4)	294	290	328	356	412	481	480	592	578	575

## D Teollisuus

*1 000 000 mk, käypiin hintoihin*

1 Tuotos perushintaan	78 102	88 080	94 935	105 142	128 919	157 566	176 134	187 467	204 168	224 823
2 Väliuotekäyttö ostajanhintaan	52 698	59 341	64 379	70 299	86 837	108 578	122 609	129 214	140 238	153 481
3 Arvonlisäys, brutto perushintaan (1-2)	25 404	28 739	30 556	34 843	42 082	48 988	53 525	58 253	63 930	71 342
4 Kiinteän pääoman kuluminen	3 571	4 032	4 652	5 039	5 637	6 469	7 339	8 216	8 762	9 645
5 Arvonlisäys, netto perushintaan (3-4)	21 833	24 707	25 904	29 804	36 445	42 519	46 186	50 037	55 168	61 697
6 Palkat ja palkkiot	14 394	16 392	17 081	18 126	20 891	24 659	28 120	30 685	33 035	35 830
7 Työnantajan sosiaaliturvamaksut	3 034	3 772	4 235	4 389	5 101	5 929	6 663	7 142	7 381	8 096
8 Muut tuotantoverot	11	13	18	22	22	23	29	32	39	47
9 Muut tuotantotukipalkkiot	116	198	285	365	471	559	638	624	668	655
10 Toimintaylijäämä / sekatalo (5-6-7-8+9)	4 510	4 728	4 855	7 632	10 902	12 467	12 012	12 802	15 381	18 379
<i>1 000 000 mk, vuoden 1995 hintoihin</i>										
1 Tuotos perushintaan	202 586	205 361	204 204	214 011	238 007	254 882	262 795	264 239	272 207	284 763
2 Väliuotekäyttö ostajanhintaan	136 005	138 366	138 095	144 927	161 113	171 700	176 401	177 374	182 977	191 163
3 Arvonlisäys, brutto perushintaan (1-2)	66 581	66 995	66 109	69 084	76 894	83 182	86 394	86 865	89 230	93 600
4 Kiinteän pääoman kuluminen	10 701	11 265	11 750	12 084	12 384	12 853	13 349	13 833	14 296	14 752
5 Arvonlisäys, netto perushintaan (3-4)	55 880	55 730	54 359	57 000	64 510	70 329	73 045	73 032	74 934	78 848

1985	1986	1987	1988	1989	1990	1991	1992	1993	1994	1995	1996	1997	1998*	Koodi
1 085	1 077	1 118	1 303	1 211	1 221	1 218	1 411	1 465	1 472	1 301	1 203	1 113	1 171	P1R
354	364	394	464	413	429	418	501	520	525	420	404	399	419	P2K
731	713	724	839	798	792	800	910	945	947	881	799	714	752	B1GPH
145	147	152	153	153	154	156	159	168	160	148	144	144	133	K1K
586	566	572	686	645	638	644	751	777	787	733	655	570	619	B1NPH
29	26	28	29	31	32	34	39	39	36	45	46	40	41	D11K
6	5	5	5	6	6	7	8	9	8	12	12	10	10	D12K
														D29K
60	81	79	89	104	111	127	122	162	135	98	134	120	114	D39R
611	616	618	741	712	711	730	826	891	878	774	731	640	682	B2N/B3N
1 168	1 123	1 071	1 270	1 185	1 141	1 142	1 313	1 326	1 268	1 301	1 239	1 146	1 160	P1R
274	278	283	344	348	373	373	438	434	413	420	397	381	388	P2K
894	845	788	926	837	768	769	875	892	855	881	842	765	772	B1GPH
200	196	194	191	186	184	179	174	166	159	148	140	131	121	K1K
694	649	594	735	651	584	590	701	726	696	733	702	634	651	B1NPH
3 007	2 871	2 937	3 419	4 107	4 069	3 913	3 766	3 701	4 164	4 389	4 497	4 992	4 600	P1R
1 659	1 608	1 623	1 799	2 017	2 275	2 162	2 122	2 140	2 340	2 591	2 814	3 275	3 015	P2K
1 348	1 263	1 314	1 620	2 090	1 794	1 751	1 644	1 561	1 824	1 798	1 683	1 717	1 585	B1GPH
346	375	408	448	493	540	561	567	582	581	598	621	634	644	K1K
1 002	888	906	1 172	1 597	1 254	1 190	1 077	979	1 243	1 200	1 062	1 083	941	B1NPH
636	596	572	581	580	586	588	571	522	535	572	563	621	624	D11K
148	147	141	147	146	156	153	149	158	166	181	176	191	196	D12K
3	3	3	2	3	3	2	2	2	3	3	4	4	4	D29K
35	48	57	47	45	36	37	34	33	29	28	25	22	54	D39R
250	190	247	489	913	545	484	389	330	568	472	344	289	171	B2N/B3N
2 832	3 053	3 252	3 534	3 925	4 024	3 804	3 760	3 751	4 231	4 389	4 538	5 146	4 366	P1R
1 708	1 835	1 954	2 127	2 359	2 406	2 275	2 236	2 228	2 501	2 591	2 679	3 030	2 597	P2K
1 124	1 218	1 298	1 407	1 566	1 618	1 529	1 524	1 523	1 730	1 798	1 859	2 116	1 769	B1GPH
499	519	536	554	574	591	600	599	597	592	598	600	601	592	K1K
625	699	762	853	992	1 027	929	925	926	1 138	1 200	1 259	1 515	1 177	B1NPH
238 824	233 887	250 724	274 179	302 436	308 920	271 324	274 263	298 136	335 703	391 827	400 566	445 363	479 329	P1R
163 063	156 287	165 071	179 366	198 043	203 649	183 509	184 434	198 540	224 771	264 505	276 815	308 627	327 828	P2K
75 761	77 600	85 653	94 813	104 393	105 271	87 815	89 829	99 596	110 932	127 322	123 751	136 736	151 501	B1GPH
10 634	11 406	12 460	13 956	15 399	17 546	18 286	19 127	20 192	20 535	20 755	21 739	22 882	23 733	K1K
65 127	66 194	73 193	80 857	88 994	87 725	69 529	70 702	79 404	90 397	106 567	102 012	113 854	127 768	B1NPH
38 775	40 207	42 756	45 732	49 591	52 691	49 435	46 336	44 750	48 031	54 059	56 650	59 730	64 359	D11K
8 878	9 475	10 256	11 308	12 635	14 130	12 744	11 833	12 664	14 312	16 226	16 055	16 708	18 001	D12K
56	62	72	47	65	72	65	60	62	73	68	90	100	110	D29K
828	891	1 070	1 260	1 202	1 327	1 429	1 621	2 136	1 417	1 392	1 278	1 333	1 225	D39R
18 246	17 341	21 179	25 030	27 905	22 159	8 714	14 094	24 064	29 398	37 606	30 495	38 649	46 523	B2N/B3N
293 429	298 675	315 153	328 654	340 817	340 354	304 064	310 963	327 830	365 983	391 827	404 062	442 977	484 032	P1R
196 586	200 201	211 147	219 869	227 615	227 726	204 624	210 463	221 962	247 439	264 505	272 984	298 959	326 799	P2K
96 843	98 474	104 006	108 785	113 202	112 628	99 440	100 500	105 868	118 544	127 322	131 078	144 018	157 233	B1GPH
15 345	15 968	16 709	17 538	18 384	19 261	19 838	20 190	20 456	20 554	20 755	21 114	21 453	21 820	K1K
81 498	82 506	87 297	91 247	94 818	93 367	79 602	80 310	85 412	97 990	106 567	109 964	122 565	135 413	B1NPH



# 2.2. Tuotanto ja tulonmuodostus toimialoitain

	1975	1976	1977	1978	1979	1980	1981	1982	1983	1984
<b>DA Elintarvikkeiden, juomien ja tupakan valmistus</b>										
<i>1 000 000 mk, käypiin hintoihin</i>										
1 Tuotos perushintaan	14 951	17 370	19 569	21 241	23 541	26 739	31 146	34 317	37 438	40 167
2 Välituotekäyttö ostajanhintaan	11 710	13 647	15 170	16 855	19 036	21 584	25 064	27 462	29 917	31 903
3 Arvonlisäys, brutto perushintaan (1-2)	3 241	3 723	4 399	4 386	4 505	5 155	6 082	6 855	7 521	8 264
4 Kiinteän pääoman kuluminen	420	469	530	578	655	748	854	948	1 051	1 151
5 Arvonlisäys, netto perushintaan (3-4)	2 821	3 254	3 869	3 808	3 850	4 407	5 228	5 907	6 470	7 113
6 Palkat ja palkkiot	1 528	1 783	1 960	2 063	2 325	2 697	3 096	3 375	3 653	3 936
7 Työnantajan sosiaaliturvamaksut	327	410	491	515	560	653	742	793	816	904
8 Muut tuotantoverot	2	3	4	5	5	5	6	7	9	10
9 Muut tuotantotukipalkkiot	9	16	22	29	38	45	74	73	63	35
10 Toimintaylijäämä / sekatalo (5-6-7-8+9)	973	1 074	1 436	1 254	998	1 097	1 458	1 805	2 055	2 298
<i>1 000 000 mk, vuoden 1995 hintoihin</i>										
1 Tuotos perushintaan	34 624	33 700	33 865	35 696	37 852	39 038	41 072	40 771	41 736	42 116
2 Välituotekäyttö ostajanhintaan	26 043	25 490	25 744	27 273	28 937	29 749	31 276	31 055	31 767	31 951
3 Arvonlisäys, brutto perushintaan (1-2)	8 581	8 210	8 121	8 423	8 915	9 289	9 796	9 716	9 969	10 165
4 Kiinteän pääoman kuluminen	1 329	1 357	1 380	1 404	1 444	1 491	1 552	1 619	1 695	1 758
5 Arvonlisäys, netto perushintaan (3-4)	7 252	6 853	6 741	7 019	7 471	7 798	8 244	8 097	8 274	8 407
<b>DB, DC Tekstiilien, vaatteiden, nahnan ja nahkatuotteiden valmistus</b>										
<i>1 000 000 mk, käypiin hintoihin</i>										
1 Tuotos perushintaan	5 695	6 300	6 374	6 761	8 149	9 571	10 511	10 702	10 643	11 563
2 Välituotekäyttö ostajanhintaan	3 340	3 598	3 602	3 833	4 642	5 417	5 819	6 000	6 145	6 753
3 Arvonlisäys, brutto perushintaan (1-2)	2 355	2 702	2 772	2 928	3 507	4 154	4 692	4 702	4 498	4 810
4 Kiinteän pääoman kuluminen	175	187	210	228	252	295	332	372	407	439
5 Arvonlisäys, netto perushintaan (3-4)	2 180	2 515	2 562	2 700	3 255	3 859	4 360	4 330	4 091	4 371
6 Palkat ja palkkiot	1 519	1 686	1 668	1 746	2 020	2 338	2 608	2 806	2 885	3 030
7 Työnantajan sosiaaliturvamaksut	291	345	382	389	432	557	615	662	644	679
8 Muut tuotantoverot	1	1	1	1	1	1	2	2	2	3
9 Muut tuotantotukipalkkiot	8	15	21	28	35	42	54	52	57	65
10 Toimintaylijäämä / sekatalo (5-6-7-8+9)	377	498	532	592	837	1 005	1 189	912	617	724
<i>1 000 000 mk, vuoden 1995 hintoihin</i>										
1 Tuotos perushintaan	15 918	15 669	14 724	14 627	16 223	17 283	17 744	17 275	16 345	16 505
2 Välituotekäyttö ostajanhintaan	9 698	9 451	8 792	8 656	9 594	10 199	10 445	10 162	9 648	9 725
3 Arvonlisäys, brutto perushintaan (1-2)	6 220	6 218	5 932	5 971	6 629	7 084	7 299	7 113	6 697	6 780
4 Kiinteän pääoman kuluminen	543	557	568	584	604	633	659	689	721	737
5 Arvonlisäys, netto perushintaan (3-4)	5 677	5 661	5 364	5 387	6 025	6 451	6 640	6 424	5 976	6 043
<b>DD Puutavaran ja puutuotteiden valmistus</b>										
<i>1 000 000 mk, käypiin hintoihin</i>										
1 Tuotos perushintaan	4 290	5 544	6 568	7 473	9 883	12 591	11 636	10 965	13 152	14 297
2 Välituotekäyttö ostajanhintaan	3 209	3 929	4 473	5 063	6 563	8 208	8 147	7 917	9 008	9 752
3 Arvonlisäys, brutto perushintaan (1-2)	1 081	1 615	2 095	2 410	3 320	4 383	3 489	3 048	4 144	4 545
4 Kiinteän pääoman kuluminen	190	228	269	324	381	450	521	586	614	665
5 Arvonlisäys, netto perushintaan (3-4)	891	1 387	1 826	2 086	2 939	3 933	2 968	2 462	3 530	3 880
6 Palkat ja palkkiot	1 023	1 196	1 303	1 436	1 749	2 056	2 138	2 091	2 277	2 456
7 Työnantajan sosiaaliturvamaksut	219	280	330	338	413	531	548	529	550	580
8 Muut tuotantoverot	1	1	2	2	2	2	2	3	3	3
9 Muut tuotantotukipalkkiot	17	23	34	41	54	66	85	72	78	83
10 Toimintaylijäämä / sekatalo (5-6-7-8+9)	-335	-67	225	351	829	1 410	365	-89	778	924
<i>1 000 000 mk, vuoden 1995 hintoihin</i>										
1 Tuotos perushintaan	11 172	12 628	13 461	14 988	18 039	19 523	17 500	16 334	17 958	18 456
2 Välituotekäyttö ostajanhintaan	7 591	8 587	9 205	10 280	12 416	13 429	11 981	11 125	12 252	12 581
3 Arvonlisäys, brutto perushintaan (1-2)	3 581	4 041	4 256	4 708	5 623	6 094	5 519	5 209	5 706	5 875
4 Kiinteän pääoman kuluminen	606	649	689	713	744	782	826	868	898	919
5 Arvonlisäys, netto perushintaan (3-4)	2 975	3 392	3 567	3 995	4 879	5 312	4 693	4 341	4 808	4 956

1985	1986	1987	1988	1989	1990	1991	1992	1993	1994	1995	1996	1997	1998*	Koodi
42 491	44 391	44 859	47 574	49 360	51 759	51 036	50 027	50 846	50 959	48 140	50 114	49 760	49 770	P1R
33 708	34 269	35 136	37 097	38 487	40 321	38 856	37 810	38 039	38 789	35 959	38 040	38 065	37 882	P2K
8 783	10 122	9 723	10 477	10 873	11 438	12 180	12 217	12 807	12 170	12 181	12 074	11 695	11 888	B1GPH
1 262	1 378	1 522	1 685	1 841	2 089	2 166	2 235	2 306	2 362	2 379	2 446	2 513	2 560	K1K
7 521	8 744	8 201	8 792	9 032	9 349	10 014	9 982	10 501	9 808	9 802	9 628	9 182	9 328	B1NPH
4 238	4 512	4 832	5 217	5 476	5 844	5 798	5 659	5 306	5 297	5 652	5 720	5 757	6 115	D11K
971	1 099	1 187	1 346	1 445	1 581	1 537	1 477	1 537	1 601	1 741	1 686	1 686	1 727	D12K
12	13	14	9	12	13	12	11	11	13	12	16	18	20	D29K
51	59	71	84	68	75	80	93	103	56	58	50	50	63	D39R
2 351	3 179	2 239	2 304	2 167	1 986	2 747	2 928	3 750	2 953	2 455	2 256	1 771	1 529	B2N/B3N
42 386	42 960	43 693	44 437	44 694	45 385	44 262	44 854	46 381	46 492	48 140	49 581	51 099	51 491	P1R
32 120	32 499	32 940	33 359	33 459	34 003	33 162	33 611	34 659	34 835	35 959	37 109	38 267	38 537	P2K
10 266	10 461	10 753	11 078	11 235	11 382	11 100	11 243	11 722	11 657	12 181	12 472	12 832	12 954	B1GPH
1 813	1 875	1 960	2 041	2 115	2 190	2 251	2 314	2 353	2 363	2 379	2 417	2 401	2 399	K1K
8 453	8 586	8 793	9 037	9 120	9 192	8 849	8 929	9 369	9 294	9 802	10 055	10 431	10 555	B1NPH
12 186	12 440	12 169	11 617	11 032	10 116	8 028	7 297	7 264	8 143	8 164	8 284	8 797	9 337	P1R
7 005	7 434	7 036	6 769	6 265	5 882	4 654	4 125	4 125	4 761	4 766	4 935	5 264	5 639	P2K
5 181	5 006	5 133	4 848	4 767	4 234	3 374	3 172	3 139	3 382	3 398	3 349	3 533	3 698	B1GPH
469	509	542	575	600	656	650	667	687	669	644	604	567	551	K1K
4 712	4 497	4 591	4 273	4 167	3 578	2 724	2 505	2 452	2 713	2 754	2 745	2 966	3 147	B1NPH
3 210	3 218	3 186	3 136	3 019	2 793	2 298	1 895	1 720	1 786	1 801	1 798	1 843	1 878	D11K
710	721	719	712	710	698	569	465	469	504	510	490	480	494	D12K
3	3	4	2	3	3	2	2	2	3	3	3	4	4	D29K
86	80	97	127	85	91	86	95	63	54	43	44	41	26	D39R
875	635	779	550	520	175	-59	238	324	474	483	498	680	797	B2N/B3N
16 812	16 450	15 922	14 649	13 236	11 930	9 187	8 310	8 252	8 969	8 164	8 286	8 339	8 403	P1R
9 860	9 606	9 285	8 515	7 681	6 927	5 343	4 843	4 824	5 241	4 766	4 833	4 876	4 915	P2K
6 952	6 844	6 637	6 134	5 555	5 003	3 844	3 467	3 428	3 728	3 398	3 453	3 463	3 488	B1GPH
746	765	777	778	773	773	753	731	710	678	644	605	563	538	K1K
6 206	6 079	5 860	5 356	4 782	4 230	3 091	2 736	2 718	3 050	2 754	2 848	2 900	2 950	B1NPH
13 711	13 951	15 089	16 530	19 407	20 207	15 251	14 782	16 776	20 988	21 641	21 072	26 655	28 902	P1R
9 801	9 958	10 326	11 250	13 228	13 553	10 887	10 025	10 875	13 675	14 935	15 493	18 900	21 322	P2K
3 910	3 993	4 763	5 280	6 179	6 654	4 364	4 757	5 901	7 313	6 706	5 579	7 755	7 580	B1GPH
726	757	792	847	906	1 010	1 055	1 130	1 174	1 181	1 145	1 149	1 157	1 202	K1K
3 184	3 236	3 971	4 433	5 273	5 644	3 309	3 627	4 727	6 132	5 561	4 430	6 598	6 378	B1NPH
2 528	2 565	2 645	2 771	3 160	3 317	2 822	2 537	2 563	2 924	3 169	3 102	3 376	3 644	D11K
609	611	674	711	828	916	740	673	764	901	973	896	950	1 021	D12K
3	3	4	3	3	4	3	3	3	3	3	4	5	6	D29K
87	96	111	129	132	154	144	133	259	155	138	105	106	42	D39R
131	153	759	1 077	1 414	1 561	-112	547	1 656	2 459	1 554	533	2 373	1 749	B2N/B3N
18 015	18 241	19 262	20 476	22 360	20 884	16 014	16 633	19 184	22 323	21 641	22 263	25 085	26 520	P1R
12 244	12 438	13 135	13 962	15 247	14 241	10 943	11 435	13 214	15 391	14 935	15 345	17 289	18 278	P2K
5 771	5 803	6 127	6 514	7 113	6 643	5 071	5 198	5 970	6 932	6 706	6 918	7 796	8 242	B1GPH
944	970	992	1 029	1 068	1 123	1 158	1 165	1 159	1 154	1 145	1 140	1 132	1 143	K1K
4 827	4 833	5 135	5 485	6 045	5 520	3 913	4 033	4 811	5 778	5 561	5 778	6 664	7 099	B1NPH

# 2.2. Tuotanto ja tulonmuodostus toimialoitain

	1975	1976	1977	1978	1979	1980	1981	1982	1983	1984
<b>DE Massan, paperin, paperituotteiden valmistus, kustannustoiminta</b>										
<b>21 Massan, paperin ja paperituotteiden valmistus</b>										
<i>1 000 000 mk, käypiin hintoihin</i>										
1 Tuotos perushintaan	13 032	13 730	14 244	16 230	20 503	25 062	29 111	28 728	30 971	37 790
2 Välituotekäyttö ostajanhintaan	9 523	10 685	10 862	11 536	14 035	17 502	20 998	21 096	22 748	26 624
3 Arvonlisäys, brutto perushintaan (1-2)	3 509	3 045	3 382	4 694	6 468	7 560	8 113	7 632	8 223	11 166
4 Kiinteän pääoman kuluminen	1 179	1 325	1 545	1 598	1 725	1 949	2 183	2 446	2 492	2 682
5 Arvonlisäys, netto perushintaan (3-4)	2 330	1 720	1 837	3 096	4 743	5 611	5 930	5 186	5 731	8 484
6 Palkat ja palkkiot	1 923	2 160	2 211	2 317	2 634	3 111	3 511	3 733	3 896	4 336
7 Työnantajan sosiaaliturvamaksut	436	553	554	559	686	739	853	886	889	996
8 Muut tuotantoverot		1	1	1	1	1	2	2	2	3
9 Muut tuotantotukipalkkiot	15	22	33	41	54	63	80	47	61	55
10 Toimintaylijäämä / sekatulo (5-6-7-8+9)	-14	-972	-896	260	1 476	1 823	1 644	612	1 005	3 204
<i>1 000 000 mk, vuoden 1995 hintoihin</i>										
1 Tuotos perushintaan	31 804	33 738	33 622	37 715	43 063	45 663	46 667	44 188	47 395	52 996
2 Välituotekäyttö ostajanhintaan	21 500	22 788	22 685	25 436	29 107	30 738	31 440	29 930	32 021	35 795
3 Arvonlisäys, brutto perushintaan (1-2)	10 304	10 950	10 937	12 279	13 956	14 925	15 227	14 258	15 374	17 201
4 Kiinteän pääoman kuluminen	3 906	4 120	4 345	4 490	4 555	4 708	4 789	4 832	4 851	4 869
5 Arvonlisäys, netto perushintaan (3-4)	6 398	6 830	6 592	7 789	9 401	10 217	10 438	9 426	10 523	12 332
<b>22 Kustantaminen ja painaminen</b>										
<i>1 000 000 mk, käypiin hintoihin</i>										
1 Tuotos perushintaan	3 410	3 994	4 543	5 299	6 334	7 562	8 811	9 836	11 134	12 613
2 Välituotekäyttö ostajanhintaan	1 838	2 138	2 529	2 964	3 602	4 363	5 078	5 664	6 305	7 184
3 Arvonlisäys, brutto perushintaan (1-2)	1 572	1 856	2 014	2 335	2 732	3 199	3 733	4 172	4 829	5 429
4 Kiinteän pääoman kuluminen	101	113	136	153	180	218	257	294	337	401
5 Arvonlisäys, netto perushintaan (3-4)	1 471	1 743	1 878	2 182	2 552	2 981	3 476	3 878	4 492	5 028
6 Palkat ja palkkiot	931	1 113	1 236	1 363	1 550	1 774	2 120	2 395	2 680	3 073
7 Työnantajan sosiaaliturvamaksut	199	233	274	280	328	393	472	527	568	655
8 Muut tuotantoverot	1	1	1	2	2	2	2	2	3	3
9 Muut tuotantotukipalkkiot	13	25	36	47	60	71	75	88	98	100
10 Toimintaylijäämä / sekatulo (5-6-7-8+9)	353	421	403	584	732	883	957	1 042	1 339	1 397
<i>1 000 000 mk, vuoden 1995 hintoihin</i>										
1 Tuotos perushintaan	12 327	12 158	12 090	12 832	13 705	14 412	15 362	15 829	16 920	18 050
2 Välituotekäyttö ostajanhintaan	7 282	7 161	7 158	7 627	8 102	8 489	9 038	9 303	9 917	10 590
3 Arvonlisäys, brutto perushintaan (1-2)	5 045	4 997	4 932	5 205	5 603	5 923	6 324	6 526	7 003	7 460
4 Kiinteän pääoman kuluminen	269	284	312	338	367	403	442	480	525	590
5 Arvonlisäys, netto perushintaan (3-4)	4 776	4 713	4 620	4 867	5 236	5 520	5 882	6 046	6 478	6 870
<b>DF Öljytuotteiden, koksen ja ydinpolttoaineen valmistus</b>										
<i>1 000 000 mk, käypiin hintoihin</i>										
1 Tuotos perushintaan	3 630	5 024	6 215	6 739	9 395	12 441	14 481	13 829	15 568	15 792
2 Välituotekäyttö ostajanhintaan	3 300	4 502	5 382	5 541	7 353	10 774	12 602	12 093	13 583	13 953
3 Arvonlisäys, brutto perushintaan (1-2)	330	522	833	1 198	2 042	1 667	1 879	1 736	1 985	1 839
4 Kiinteän pääoman kuluminen	121	139	152	164	182	202	229	250	264	295
5 Arvonlisäys, netto perushintaan (3-4)	209	383	681	1 034	1 860	1 465	1 650	1 486	1 721	1 544
6 Palkat ja palkkiot	102	121	130	136	165	224	253	283	312	312
7 Työnantajan sosiaaliturvamaksut	37	29	33	40	55	50	57	61	64	70
8 Muut tuotantoverot									1	1
9 Muut tuotantotukipalkkiot									1	2
10 Toimintaylijäämä / sekatulo (5-6-7-8+9)	70	233	518	858	1 640	1 191	1 340	1 142	1 345	1 163
<i>1 000 000 mk, vuoden 1995 hintoihin</i>										
1 Tuotos perushintaan	5 706	7 076	7 918	7 791	8 648	7 789	7 229	6 841	7 371	7 489
2 Välituotekäyttö ostajanhintaan	5 053	6 301	7 057	6 944	7 711	6 912	6 402	6 010	6 482	6 587
3 Arvonlisäys, brutto perushintaan (1-2)	653	775	861	847	937	877	827	831	889	902
4 Kiinteän pääoman kuluminen	270	287	292	303	315	322	334	346	359	371
5 Arvonlisäys, netto perushintaan (3-4)	383	488	569	544	622	555	493	485	530	531

1985	1986	1987	1988	1989	1990	1991	1992	1993	1994	1995	1996	1997	1998*	Koodi
38 329	37 721	40 186	46 195	49 797	47 123	43 214	45 727	51 087	58 361	76 888	67 319	74 111	78 299	P1R
27 302	27 120	28 285	30 856	34 208	33 388	32 567	32 946	34 898	39 624	51 724	47 333	53 122	53 918	P2K
11 027	10 601	11 901	15 339	15 589	13 735	10 647	12 781	16 189	18 737	25 164	19 986	20 989	24 381	B1GPH
2 943	3 089	3 350	3 901	4 492	5 240	5 536	5 801	6 226	6 277	6 285	6 542	6 917	7 023	K1K
8 084	7 512	8 551	11 438	11 097	8 495	5 111	6 980	9 963	12 460	18 879	13 444	14 072	17 358	B1NPH
4 581	4 738	4 963	5 219	5 834	6 167	6 185	5 966	5 966	6 237	6 751	6 962	7 221	7 572	D11K
1 106	1 148	1 244	1 335	1 546	1 701	1 687	1 647	1 698	1 924	2 083	2 018	2 117	2 178	D12K
3	3	4	3	4	5	4	4	4	5	4	5	5	6	D29K
65	88	104	121	103	91	85	71	247	145	133	118	126	54	D39R
2 459	1 711	2 444	5 002	3 816	713	-2 680	-566	2 542	4 439	10 174	4 577	4 855	7 656	B2N/B3N
52 766	53 778	55 966	60 333	61 613	61 686	60 473	62 695	68 234	75 469	76 888	73 428	84 222	86 993	P1R
35 636	36 252	37 588	40 509	41 455	41 478	40 672	42 160	45 847	50 711	51 724	49 396	56 657	58 521	P2K
17 130	17 526	18 378	19 824	20 158	20 208	19 801	20 535	22 387	24 758	25 164	24 032	27 565	28 472	B1GPH
5 005	5 136	5 325	5 558	5 811	6 049	6 191	6 265	6 362	6 328	6 285	6 373	6 505	6 523	K1K
12 125	12 390	13 053	14 266	14 347	14 159	13 610	14 270	16 025	18 430	18 879	17 659	21 060	21 949	B1NPH
13 577	14 549	15 828	17 428	19 295	20 179	18 911	17 336	16 965	17 974	20 016	21 211	21 994	23 041	P1R
7 617	8 054	8 714	9 721	10 946	11 665	10 982	10 049	9 843	10 488	11 658	12 611	12 927	13 564	P2K
5 960	6 495	7 114	7 707	8 349	8 514	7 929	7 287	7 122	7 486	8 358	8 600	9 067	9 477	B1GPH
475	546	629	719	801	946	1 010	1 080	1 168	1 207	1 255	1 424	1 565	1 650	K1K
5 485	5 949	6 485	6 988	7 548	7 568	6 919	6 207	5 954	6 279	7 103	7 176	7 502	7 827	B1NPH
3 433	3 730	4 032	4 422	4 757	5 058	4 916	4 555	4 285	4 263	4 334	4 451	4 585	4 783	D11K
755	823	889	1 025	1 120	1 270	1 184	1 098	1 145	1 195	1 251	1 207	1 260	1 294	D12K
5	5	6	4	6	7	7	6	6	7	7	10	11	12	D29K
112	125	140	153	135	143	163	155	121	104	106	92	103	86	D39R
1 404	1 516	1 698	1 690	1 800	1 376	975	703	639	918	1 617	1 600	1 749	1 824	B2N/B3N
18 806	19 703	20 543	21 401	22 428	22 126	19 999	18 673	18 257	18 946	20 016	20 492	21 563	22 289	P1R
11 012	11 590	12 043	12 495	13 095	12 938	11 694	10 895	10 644	11 026	11 658	11 940	12 557	12 980	P2K
7 794	8 113	8 500	8 906	9 333	9 188	8 305	7 778	7 613	7 920	8 358	8 552	9 006	9 309	B1GPH
662	734	809	880	958	1 044	1 115	1 162	1 199	1 223	1 255	1 254	1 252	1 248	K1K
7 132	7 379	7 691	8 026	8 375	8 144	7 190	6 616	6 414	6 697	7 103	7 298	7 754	8 061	B1NPH
16 687	8 952	9 782	7 943	8 716	11 868	11 401	11 356	12 704	12 764	11 242	13 911	13 675	13 166	P1R
14 455	6 784	8 003	6 984	7 120	9 837	8 841	10 187	11 059	10 543	9 786	12 458	12 023	10 892	P2K
2 232	2 168	1 779	959	1 596	2 031	2 560	1 169	1 645	2 221	1 456	1 453	1 652	2 274	B1GPH
321	341	366	398	419	458	468	485	518	511	495	467	473	468	K1K
1 911	1 827	1 413	561	1 177	1 573	2 092	684	1 127	1 710	961	986	1 179	1 806	B1NPH
330	412	465	483	484	506	570	585	582	550	588	637	664	664	D11K
75	94	106	113	181	160	170	162	177	172	175	172	175	164	D12K
1	1	1	1	1	1	1	1	1	1	1	1	1	1	D29K
2	1	2	2	7	7	4	6	7	5	5	5	5	6	D39R
1 507	1 321	843	-34	518	913	1 355	-58	374	992	202	181	344	983	B2N/B3N
7 747	7 501	8 497	8 498	7 841	9 271	9 664	9 919	9 892	11 532	11 242	12 056	11 273	12 936	P1R
6 820	6 611	7 488	7 489	6 865	8 151	8 444	8 666	8 604	10 041	9 786	10 502	9 816	11 264	P2K
927	890	1 009	1 009	976	1 120	1 220	1 253	1 288	1 491	1 456	1 554	1 457	1 672	B1GPH
388	405	422	438	452	464	470	486	502	502	495	488	501	507	K1K
539	485	587	571	524	656	750	767	786	989	961	1 066	956	1 165	B1NPH

# 2.2. Tuotanto ja tulonmuodostus toimialoittain

	1975	1976	1977	1978	1979	1980	1981	1982	1983	1984
<b>DG Kemikaalien ja kemiallisten tuotteiden valmistus</b>										
<i>1 000 000 mk, käypiin hintoihin</i>										
1 Tuotos perushintaan	4 613	4 331	4 364	5 140	6 297	9 314	10 561	10 744	11 954	13 629
2 Välituotekäyttö ostajanhintaan	3 091	2 805	2 775	3 259	4 278	6 672	7 546	7 615	8 297	9 360
3 Arvonlisäys, brutto perushintaan (1-2)	1 522	1 526	1 589	1 881	2 019	2 642	3 015	3 129	3 657	4 269
4 Kiinteän pääoman kuluminen	313	332	362	386	417	478	544	602	645	723
5 Arvonlisäys, netto perushintaan (3-4)	1 209	1 194	1 227	1 495	1 602	2 164	2 471	2 527	3 012	3 546
6 Palkat ja palkkiot	538	620	641	681	783	982	1 148	1 251	1 415	1 570
7 Työnantajan sosiaaliturvamaksut	160	187	198	224	255	232	270	288	313	349
8 Muut tuotantoverot	1	1	1	1	1	1	2	2	2	2
9 Muut tuotantotukipalkkiot	3	5	7	9	12	14	30	23	32	36
10 Toimintaylijäämä / sekatulo (5-6-7-8+9)	513	391	394	598	575	963	1 081	1 009	1 314	1 661
<i>1 000 000 mk, vuoden 1995 hintoihin</i>										
1 Tuotos perushintaan	10 260	10 014	9 744	10 767	12 156	14 201	14 626	14 218	15 271	16 447
2 Välituotekäyttö ostajanhintaan	6 716	6 502	6 306	7 025	7 923	9 262	9 475	9 210	9 902	10 649
3 Arvonlisäys, brutto perushintaan (1-2)	3 544	3 512	3 438	3 742	4 233	4 939	5 151	5 008	5 369	5 798
4 Kiinteän pääoman kuluminen	681	699	703	704	708	733	773	816	856	895
5 Arvonlisäys, netto perushintaan (3-4)	2 863	2 813	2 735	3 038	3 525	4 206	4 378	4 192	4 513	4 903
<b>DH Kumi- ja muovituotteiden valmistus</b>										
<i>1 000 000 mk, käypiin hintoihin</i>										
1 Tuotos perushintaan	1 738	1 910	2 058	2 456	3 153	3 550	3 729	3 932	4 423	4 555
2 Välituotekäyttö ostajanhintaan	955	1 038	1 102	1 353	1 922	2 118	2 163	2 272	2 579	2 706
3 Arvonlisäys, brutto perushintaan (1-2)	783	872	956	1 103	1 231	1 432	1 566	1 660	1 844	1 849
4 Kiinteän pääoman kuluminen	56	63	71	78	94	113	130	150	168	189
5 Arvonlisäys, netto perushintaan (3-4)	727	809	885	1 025	1 137	1 319	1 436	1 510	1 676	1 660
6 Palkat ja palkkiot	470	520	532	568	636	695	809	886	971	1 022
7 Työnantajan sosiaaliturvamaksut	93	114	126	123	137	165	194	206	215	235
8 Muut tuotantoverot			1	1	1	1	1	1	1	2
9 Muut tuotantotukipalkkiot	1	2	2	3	4	5	5	6	10	8
10 Toimintaylijäämä / sekatulo (5-6-7-8+9)	165	177	228	336	367	463	437	423	499	409
<i>1 000 000 mk, vuoden 1995 hintoihin</i>										
1 Tuotos perushintaan	4 283	4 463	4 481	5 142	5 743	5 759	5 825	5 935	6 372	6 372
2 Välituotekäyttö ostajanhintaan	2 630	2 756	2 756	3 163	3 531	3 535	3 564	3 632	3 907	3 899
3 Arvonlisäys, brutto perushintaan (1-2)	1 653	1 707	1 725	1 979	2 212	2 224	2 261	2 303	2 465	2 473
4 Kiinteän pääoman kuluminen	147	158	165	173	186	203	221	237	256	273
5 Arvonlisäys, netto perushintaan (3-4)	1 506	1 549	1 560	1 806	2 026	2 021	2 040	2 066	2 209	2 200
<b>DI Ei-metallisten mineraalituotteiden valmistus</b>										
<i>1 000 000 mk, käypiin hintoihin</i>										
1 Tuotos perushintaan	2 600	2 819	3 050	3 133	3 880	4 622	5 269	6 205	6 982	6 841
2 Välituotekäyttö ostajanhintaan	1 500	1 570	1 689	1 781	2 152	2 602	3 067	3 465	3 754	3 752
3 Arvonlisäys, brutto perushintaan (1-2)	1 100	1 249	1 361	1 352	1 728	2 020	2 202	2 740	3 228	3 089
4 Kiinteän pääoman kuluminen	118	135	155	166	190	223	257	291	313	355
5 Arvonlisäys, netto perushintaan (3-4)	982	1 114	1 206	1 186	1 538	1 797	1 945	2 449	2 915	2 734
6 Palkat ja palkkiot	617	680	686	703	810	936	1 084	1 191	1 333	1 425
7 Työnantajan sosiaaliturvamaksut	130	165	182	168	190	230	265	288	305	340
8 Muut tuotantoverot	1	1	1	1	1	2	2	2	3	3
9 Muut tuotantotukipalkkiot	4	6	8	10	14	16	21	23	21	26
10 Toimintaylijäämä / sekatulo (5-6-7-8+9)	238	274	345	324	551	645	615	991	1 295	992
<i>1 000 000 mk, vuoden 1995 hintoihin</i>										
1 Tuotos perushintaan	7 200	6 700	6 748	6 606	7 549	8 092	8 232	9 059	9 482	8 975
2 Välituotekäyttö ostajanhintaan	4 176	3 886	3 914	3 831	4 378	4 693	4 774	5 254	5 499	5 205
3 Arvonlisäys, brutto perushintaan (1-2)	3 024	2 814	2 834	2 775	3 171	3 399	3 458	3 805	3 983	3 770
4 Kiinteän pääoman kuluminen	368	382	393	404	420	437	461	491	511	543
5 Arvonlisäys, netto perushintaan (3-4)	2 656	2 432	2 441	2 371	2 751	2 962	2 997	3 314	3 472	3 227

1985	1986	1987	1988	1989	1990	1991	1992	1993	1994	1995	1996	1997	1998*	Koodi
14 268	13 539	14 275	15 642	17 761	17 885	16 357	16 920	18 254	21 243	23 103	23 450	26 629	27 568	P1R
9 909	8 624	8 993	9 618	11 018	11 230	10 610	10 445	11 452	13 278	14 842	15 595	17 887	18 150	P2K
4 359	4 915	5 282	6 024	6 743	6 655	5 747	6 475	6 802	7 965	8 261	7 855	8 742	9 418	B1GPH
794	843	932	1 038	1 121	1 248	1 261	1 279	1 334	1 359	1 404	1 389	1 424	1 449	K1K
3 565	4 072	4 350	4 986	5 622	5 407	4 486	5 196	5 468	6 606	6 857	6 466	7 318	7 969	B1NPH
1 718	1 782	1 950	2 140	2 310	2 537	2 589	2 519	2 495	2 599	2 843	2 877	2 987	3 132	D11K
385	429	494	572	639	708	648	614	742	762	856	806	834	886	D12K
3	3	4	2	3	4	3	3	3	4	4	5	6	6	D29K
38	35	45	53	76	72	72	84	106	71	67	57	58	87	D39R
1 497	1 893	1 947	2 325	2 746	2 230	1 318	2 144	2 334	3 312	3 221	2 835	3 549	4 032	B2N/B3N
16 826	16 796	17 733	19 094	20 526	20 423	18 768	19 486	19 948	22 662	23 103	23 827	25 218	25 859	P1R
10 823	10 853	11 434	12 252	13 171	13 105	11 948	12 504	12 772	14 568	14 842	15 315	16 177	16 588	P2K
6 003	5 943	6 299	6 842	7 355	7 318	6 820	6 982	7 176	8 094	8 261	8 512	9 041	9 271	B1GPH
944	987	1 055	1 132	1 201	1 260	1 286	1 307	1 323	1 347	1 404	1 466	1 533	1 606	K1K
5 059	4 956	5 244	5 710	6 154	6 058	5 534	5 675	5 853	6 747	6 857	7 046	7 508	7 665	B1NPH
4 859	5 272	5 906	6 479	7 281	7 588	6 418	6 347	7 048	7 976	9 154	9 684	10 943	12 059	P1R
2 858	3 051	3 492	3 845	4 299	4 260	3 718	3 530	4 004	4 665	5 588	5 705	6 465	7 148	P2K
2 001	2 221	2 414	2 634	2 982	3 328	2 700	2 817	3 044	3 311	3 566	3 979	4 478	4 911	B1GPH
211	232	254	288	315	358	369	388	409	430	449	532	606	667	K1K
1 790	1 989	2 160	2 346	2 667	2 970	2 331	2 429	2 635	2 881	3 117	3 447	3 872	4 244	B1NPH
1 080	1 140	1 250	1 258	1 428	1 594	1 494	1 385	1 372	1 514	1 708	1 832	2 121	2 308	D11K
247	272	314	305	358	412	370	337	385	446	497	515	586	629	D12K
2	3	3	2	3	3	3	3	3	3	3	4	4	5	D29K
13	11	14	17	10	15	22	28	33	23	20	16	16	38	D39R
474	585	607	798	888	976	486	732	908	941	929	1 112	1 177	1 340	B2N/B3N
6 593	7 140	7 912	8 347	8 839	8 874	7 473	7 586	8 208	8 929	9 154	9 257	9 898	10 441	P1R
4 030	4 361	4 845	5 111	5 418	5 440	4 583	4 645	5 024	5 457	5 588	5 656	6 049	6 377	P2K
2 563	2 779	3 067	3 236	3 421	3 434	2 890	2 941	3 184	3 472	3 566	3 601	3 849	4 064	B1GPH
291	307	324	346	371	391	405	418	422	436	449	469	485	505	K1K
2 272	2 472	2 743	2 890	3 050	3 043	2 485	2 523	2 762	3 036	3 117	3 132	3 364	3 559	B1NPH
7 135	7 250	8 462	9 287	10 824	10 982	8 893	7 591	6 948	7 752	8 236	8 960	10 134	11 188	P1R
4 057	4 047	4 658	4 887	5 644	5 992	4 976	4 350	3 822	4 374	4 728	5 400	6 070	6 598	P2K
3 078	3 203	3 804	4 400	5 180	4 990	3 917	3 241	3 126	3 378	3 508	3 560	4 064	4 590	B1GPH
392	430	477	535	586	669	705	722	746	757	781	851	897	951	K1K
2 686	2 773	3 327	3 865	4 594	4 321	3 212	2 519	2 380	2 621	2 727	2 709	3 167	3 639	B1NPH
1 534	1 568	1 703	1 854	2 131	2 356	2 087	1 787	1 491	1 560	1 674	1 720	1 843	2 034	D11K
374	393	440	487	556	626	540	475	448	484	510	520	541	600	D12K
3	4	5	3	5	6	6	5	6	7	6	8	9	10	D29K
29	25	30	36	49	58	66	63	111	64	58	46	46	59	D39R
804	833	1 209	1 557	1 951	1 391	645	315	546	634	595	507	820	1 054	B2N/B3N
9 181	9 056	10 166	10 406	11 471	11 202	9 426	8 100	7 443	8 116	8 236	8 948	9 685	10 366	P1R
5 325	5 252	5 896	6 035	6 653	6 497	5 443	4 642	4 244	4 634	4 728	5 153	5 579	5 971	P2K
3 856	3 804	4 270	4 371	4 818	4 705	3 983	3 458	3 199	3 482	3 508	3 795	4 106	4 395	B1GPH
567	599	631	662	695	735	772	780	782	779	781	779	779	786	K1K
3 289	3 205	3 639	3 709	4 123	3 970	3 211	2 678	2 417	2 703	2 727	3 016	3 327	3 609	B1NPH

# 2.2

## Tuotanto ja tulomuodostus toimialoitain

	1975	1976	1977	1978	1979	1980	1981	1982	1983	1984
<b>DJ Perusmetallien ja metallituotteiden valmistus</b>										
<b>27 Perusmetallien valmistus</b>										
<i>1 000 000 mk, käypiin hintoihin</i>										
1 Tuotos perushintaan	4 997	5 182	6 039	7 341	9 776	11 351	10 843	12 429	13 830	15 797
2 Väliuotekäyttö ostajanhintaan	3 780	4 050	4 791	5 576	7 505	9 038	8 953	10 233	11 207	12 680
3 Arvonlisäys, brutto perushintaan (1-2)	1 217	1 132	1 248	1 765	2 271	2 313	1 890	2 196	2 623	3 117
4 Kiinteän pääoman kumulinen	195	234	289	335	385	442	501	557	587	633
5 Arvonlisäys, netto perushintaan (3-4)	1 022	898	959	1 430	1 886	1 871	1 389	1 639	2 036	2 484
6 Palkat ja palkkiot	638	756	794	834	949	1 081	1 245	1 335	1 457	1 579
7 Työnantajan sosiaaliturvamaksut	129	167	205	259	370	304	300	318	340	371
8 Muut tuotantoverot	1	1	1	1	1	1	1	1	1	1
9 Muut tuotantotukipalkkiot	6	12	19	24	30	36	42	37	35	22
10 Toimintaylijäämä / sekatalo (5-6-7-8+9)	260	-14	-22	360	596	521	-115	22	273	555
<i>1 000 000 mk, vuoden 1995 hintoihin</i>										
1 Tuotos perushintaan	10 661	10 512	12 289	13 714	15 428	16 184	15 683	16 753	18 032	19 520
2 Väliuotekäyttö ostajanhintaan	7 974	7 910	9 318	10 408	11 708	12 270	11 828	12 797	13 805	14 950
3 Arvonlisäys, brutto perushintaan (1-2)	2 687	2 602	2 971	3 306	3 720	3 914	3 855	3 956	4 227	4 570
4 Kiinteän pääoman kumulinen	599	678	735	755	771	789	821	858	883	903
5 Arvonlisäys, netto perushintaan (3-4)	2 088	1 924	2 236	2 551	2 949	3 125	3 034	3 098	3 344	3 667
<b>28 Metallituotteiden valmistus</b>										
<i>1 000 000 mk, käypiin hintoihin</i>										
1 Tuotos perushintaan	2 668	3 087	3 050	3 255	4 101	5 244	5 953	7 284	7 890	8 106
2 Väliuotekäyttö ostajanhintaan	1 392	1 586	1 604	1 732	2 281	3 017	3 424	4 043	4 206	4 446
3 Arvonlisäys, brutto perushintaan (1-2)	1 276	1 501	1 446	1 523	1 820	2 227	2 529	3 241	3 684	3 660
4 Kiinteän pääoman kumulinen	107	123	138	156	175	206	226	252	279	311
5 Arvonlisäys, netto perushintaan (3-4)	1 169	1 378	1 308	1 367	1 645	2 021	2 303	2 989	3 405	3 349
6 Palkat ja palkkiot	712	818	813	872	1 064	1 245	1 432	1 708	1 922	2 044
7 Työnantajan sosiaaliturvamaksut	143	185	205	205	249	309	338	396	431	454
8 Muut tuotantoverot	1	1	1	2	2	2	2	2	3	4
9 Muut tuotantotukipalkkiot	5	8	11	14	18	26	26	32	31	30
10 Toimintaylijäämä / sekatalo (5-6-7-8+9)	318	382	300	302	348	491	557	915	1 080	877
<i>1 000 000 mk, vuoden 1995 hintoihin</i>										
1 Tuotos perushintaan	6 107	6 280	6 627	6 720	7 674	8 770	9 618	10 975	11 378	11 320
2 Väliuotekäyttö ostajanhintaan	3 889	4 019	4 256	4 300	4 898	5 596	6 164	7 070	7 248	7 180
3 Arvonlisäys, brutto perushintaan (1-2)	2 218	2 261	2 371	2 420	2 776	3 174	3 454	3 905	4 130	4 140
4 Kiinteän pääoman kumulinen	331	347	354	357	361	373	384	399	422	444
5 Arvonlisäys, netto perushintaan (3-4)	1 887	1 914	2 017	2 063	2 415	2 801	3 070	3 506	3 708	3 696
<b>DK Koneiden ja laitteiden valmistus</b>										
<i>1 000 000 mk, käypiin hintoihin</i>										
1 Tuotos perushintaan	6 641	7 360	7 718	8 214	9 781	12 389	14 690	16 159	16 109	17 980
2 Väliuotekäyttö ostajanhintaan	3 534	3 795	4 100	4 216	5 339	7 077	8 573	8 937	8 959	9 978
3 Arvonlisäys, brutto perushintaan (1-2)	3 107	3 565	3 618	3 998	4 442	5 312	6 117	7 222	7 150	8 002
4 Kiinteän pääoman kumulinen	228	262	301	344	393	452	520	580	635	704
5 Arvonlisäys, netto perushintaan (3-4)	2 879	3 303	3 317	3 654	4 049	4 860	5 597	6 642	6 515	7 298
6 Palkat ja palkkiot	1 822	2 028	2 118	2 192	2 542	3 133	3 586	3 968	4 127	4 482
7 Työnantajan sosiaaliturvamaksut	372	466	532	521	596	738	846	901	926	1 010
8 Muut tuotantoverot	1	1	3	3	3	3	3	4	4	5
9 Muut tuotantotukipalkkiot	10	18	26	33	42	62	64	73	64	65
10 Toimintaylijäämä / sekatalo (5-6-7-8+9)	694	826	690	971	950	1 048	1 226	1 842	1 522	1 866
<i>1 000 000 mk, vuoden 1995 hintoihin</i>										
1 Tuotos perushintaan	20 934	20 924	21 108	20 835	23 087	26 197	29 536	29 980	27 599	29 579
2 Väliuotekäyttö ostajanhintaan	13 414	13 383	13 448	13 225	14 654	16 633	18 675	19 007	17 547	18 721
3 Arvonlisäys, brutto perushintaan (1-2)	7 520	7 541	7 660	7 610	8 433	9 564	10 861	10 973	10 052	10 858
4 Kiinteän pääoman kumulinen	699	745	772	789	802	830	879	922	974	1 018
5 Arvonlisäys, netto perushintaan (3-4)	6 821	6 796	6 888	6 821	7 631	8 734	9 982	10 051	9 078	9 840

1985	1986	1987	1988	1989	1990	1991	1992	1993	1994	1995	1996	1997	1998*	Koodi
16 729	15 161	15 752	19 899	22 873	20 317	18 439	21 432	24 973	26 525	31 167	30 483	32 963	31 745	P1R
13 702	11 970	12 335	15 539	17 422	15 891	14 530	16 633	19 010	19 937	23 491	24 012	26 200	25 024	P2K
3 027	3 191	3 417	4 360	5 451	4 426	3 909	4 799	5 963	6 588	7 676	6 471	6 763	6 721	B1GPH
693	738	807	884	959	1 069	1 101	1 176	1 240	1 261	1 282	1 455	1 614	1 738	K1K
2 334	2 453	2 610	3 476	4 492	3 357	2 808	3 623	4 723	5 327	6 394	5 016	5 149	4 983	B1NPH
1 732	1 788	1 811	1 872	1 993	2 212	2 154	2 172	2 170	2 274	2 564	2 731	2 770	2 960	D11K
407	452	464	496	541	627	583	577	627	709	772	738	764	829	D12K
1	1	1	1	2	2	2	2	2	2	2	3	3	3	D29K
27	24	26	29	32	37	33	43	114	67	61	50	48	30	D39R
221	236	360	1 136	1 988	553	102	915	2 038	2 409	3 117	1 594	1 660	1 221	B2N/B3N
20 069	20 692	21 623	22 791	23 530	24 150	23 660	26 330	27 778	29 473	31 167	32 994	34 798	37 119	P1R
15 343	15 770	16 480	17 370	17 926	18 439	18 081	20 103	21 173	22 340	23 491	25 036	26 342	28 099	P2K
4 726	4 922	5 143	5 421	5 604	5 711	5 579	6 227	6 605	7 133	7 676	7 958	8 456	9 020	B1GPH
931	969	1 027	1 083	1 143	1 191	1 219	1 238	1 248	1 251	1 282	1 333	1 380	1 407	K1K
3 795	3 953	4 116	4 338	4 461	4 520	4 360	4 989	5 357	5 882	6 394	6 625	7 076	7 613	B1NPH
8 705	9 091	10 690	11 813	14 824	15 042	12 339	11 784	12 177	14 500	17 260	18 225	22 140	23 181	P1R
4 752	4 995	6 028	6 436	8 278	8 481	6 876	6 544	7 046	8 592	10 844	10 997	13 295	13 814	P2K
3 953	4 096	4 662	5 377	6 546	6 561	5 463	5 240	5 131	5 908	6 416	7 228	8 845	9 367	B1GPH
342	369	401	442	491	562	588	621	647	658	673	759	844	929	K1K
3 611	3 727	4 261	4 935	6 055	5 999	4 875	4 619	4 484	5 250	5 743	6 469	8 001	8 438	B1NPH
2 206	2 265	2 496	2 728	3 258	3 446	3 020	2 673	2 496	2 910	3 271	3 660	4 489	4 807	D11K
505	526	586	653	825	918	772	670	704	856	976	1 060	1 237	1 343	D12K
5	5	5	4	5	5	4	4	4	5	5	7	7	8	D29K
43	45	59	73	79	90	89	94	84	64	69	66	71	64	D39R
938	976	1 233	1 623	2 046	1 720	1 168	1 366	1 364	1 543	1 560	1 808	2 339	2 344	B2N/B3N
11 704	12 650	14 304	15 380	16 903	16 938	13 907	13 068	13 847	16 175	17 260	18 087	21 544	23 175	P1R
7 356	7 978	9 219	9 904	10 864	10 726	8 782	8 248	8 706	10 129	10 844	11 364	13 803	14 848	P2K
4 348	4 672	5 085	5 476	6 039	6 212	5 125	4 820	5 141	6 046	6 416	6 723	7 741	8 327	B1GPH
464	486	505	530	569	612	642	654	657	657	673	701	730	763	K1K
3 884	4 186	4 580	4 946	5 470	5 600	4 483	4 166	4 484	5 389	5 743	6 022	7 011	7 564	B1NPH
20 880	19 429	22 650	25 843	30 080	32 788	25 676	25 137	28 308	32 785	41 763	48 810	52 018	53 563	P1R
11 979	11 501	12 936	14 613	17 739	19 149	15 032	15 056	16 951	20 314	26 644	31 652	35 271	36 180	P2K
8 901	7 928	9 714	11 230	12 341	13 639	10 644	10 081	11 357	12 471	15 119	17 158	16 747	17 383	B1GPH
777	838	910	1 011	1 096	1 256	1 333	1 435	1 517	1 544	1 543	1 690	1 823	1 943	K1K
8 124	7 090	8 804	10 219	11 245	12 383	9 311	8 646	9 840	10 927	13 576	15 468	14 924	15 440	B1NPH
4 872	4 812	5 312	5 832	6 568	7 263	6 574	6 031	5 936	6 450	7 763	8 596	8 983	9 457	D11K
1 115	1 144	1 255	1 438	1 646	2 023	1 707	1 516	1 664	1 948	2 403	2 505	2 524	2 644	D12K
6	7	8	6	7	7	6	6	6	7	7	8	9	10	D29K
101	97	122	155	154	177	169	183	166	129	145	145	153	143	D39R
2 232	1 224	2 351	3 098	3 178	3 267	1 193	1 276	2 400	2 651	3 548	4 504	3 561	3 472	B2N/B3N
32 694	31 233	34 388	36 314	38 747	39 561	28 954	28 103	29 115	34 215	41 763	43 353	46 227	46 264	P1R
20 762	19 940	21 954	23 183	24 736	25 255	18 445	17 919	18 568	21 817	26 644	27 639	29 492	29 516	P2K
11 932	11 293	12 434	13 131	14 011	14 306	10 509	10 184	10 547	12 398	15 119	15 714	16 735	16 748	B1GPH
1 061	1 108	1 158	1 231	1 293	1 383	1 459	1 510	1 534	1 542	1 543	1 562	1 581	1 604	K1K
10 871	10 185	11 276	11 900	12 718	12 923	9 050	8 674	9 013	10 856	13 576	14 152	15 154	15 144	B1NPH



# 2.2. Tuotanto ja tulomuodostus toimialoittain

	1975	1976	1977	1978	1979	1980	1981	1982	1983	1984
<b>DL Sähkötekniikan tuotteiden ja optisten laitteiden valmistus</b>										
<i>1 000 000 mk, käypiin hintoihin</i>										
1 Tuotos perushintaan	3 426	3 850	4 187	4 532	5 389	6 718	7 648	8 262	9 243	10 462
2 Välituotekäyttö ostajanhintaan	1 851	1 931	2 206	2 538	3 049	3 959	4 111	4 058	4 583	5 378
3 Arvonlisäys, brutto perushintaan (1-2)	1 575	1 919	1 981	1 994	2 340	2 759	3 537	4 204	4 660	5 084
4 Kiinteän pääoman kuluminen	138	151	185	195	231	270	308	360	403	472
5 Arvonlisäys, netto perushintaan (3-4)	1 437	1 768	1 796	1 799	2 109	2 489	3 229	3 844	4 257	4 612
6 Palkat ja palkkiot	995	1 103	1 158	1 260	1 426	1 722	2 023	2 223	2 425	2 700
7 Työnantajan sosiaaliturvamaksut	196	240	281	287	325	395	454	500	526	599
8 Muut tuotantoverot							1	1	2	2
9 Muut tuotantotukipalkkiot	9	18	26	34	43	33	31	35	35	35
10 Toimintaylijäämä / sekakulo (5-6-7-8+9)	255	443	383	286	401	405	782	1 155	1 339	1 346
<i>1 000 000 mk, vuoden 1995 hintoihin</i>										
1 Tuotos perushintaan	10 219	9 341	9 021	8 971	9 808	11 180	11 878	12 116	12 712	13 902
2 Välituotekäyttö ostajanhintaan	6 685	6 178	5 951	5 907	6 460	7 392	7 882	7 966	8 338	9 095
3 Arvonlisäys, brutto perushintaan (1-2)	3 534	3 163	3 070	3 064	3 348	3 788	3 996	4 150	4 374	4 807
4 Kiinteän pääoman kuluminen	295	324	347	370	394	418	454	501	545	597
5 Arvonlisäys, netto perushintaan (3-4)	3 239	2 839	2 723	2 694	2 954	3 370	3 542	3 649	3 829	4 210
<b>DM Kulkuneuvojen valmistus</b>										
<i>1 000 000 mk, käypiin hintoihin</i>										
1 Tuotos perushintaan	4 561	5 529	4 719	4 766	5 624	6 663	7 670	9 682	10 286	10 480
2 Välituotekäyttö ostajanhintaan	2 747	3 047	2 978	2 757	3 425	4 276	4 983	6 119	6 626	6 598
3 Arvonlisäys, brutto perushintaan (1-2)	1 814	2 482	1 741	2 009	2 199	2 387	2 687	3 563	3 660	3 882
4 Kiinteän pääoman kuluminen	141	175	203	217	246	272	312	343	368	404
5 Arvonlisäys, netto perushintaan (3-4)	1 673	2 307	1 538	1 792	1 953	2 115	2 375	3 220	3 292	3 478
6 Palkat ja palkkiot	1 049	1 219	1 207	1 286	1 452	1 754	2 050	2 328	2 539	2 650
7 Työnantajan sosiaaliturvamaksut	203	273	297	338	333	410	469	526	541	582
8 Muut tuotantoverot	1	1	1	1	1	1	2	2	2	3
9 Muut tuotantotukipalkkiot	12	20	29	37	48	57	25	41	54	64
10 Toimintaylijäämä / sekakulo (5-6-7-8+9)	432	834	62	204	215	7	-121	405	264	307
<i>1 000 000 mk, vuoden 1995 hintoihin</i>										
1 Tuotos perushintaan	15 877	17 112	13 398	12 112	12 764	14 074	14 945	17 026	16 819	16 193
2 Välituotekäyttö ostajanhintaan	10 259	11 112	8 628	7 757	8 163	9 019	9 583	10 944	10 804	10 380
3 Arvonlisäys, brutto perushintaan (1-2)	5 618	6 000	4 770	4 355	4 601	5 055	5 362	6 082	6 015	5 813
4 Kiinteän pääoman kuluminen	408	441	465	466	473	483	501	512	526	547
5 Arvonlisäys, netto perushintaan (3-4)	5 210	5 559	4 305	3 889	4 128	4 572	4 861	5 570	5 489	5 266
<b>DN Muu valmistus ja kierrätys</b>										
<i>1 000 000 mk, käypiin hintoihin</i>										
1 Tuotos perushintaan	1 850	2 050	2 237	2 562	3 113	3 749	4 075	4 393	4 545	4 751
2 Välituotekäyttö ostajanhintaan	928	1 020	1 116	1 295	1 655	1 971	2 081	2 240	2 321	2 414
3 Arvonlisäys, brutto perushintaan (1-2)	922	1 030	1 121	1 267	1 458	1 778	1 994	2 153	2 224	2 337
4 Kiinteän pääoman kuluminen	89	96	106	117	131	151	165	185	199	221
5 Arvonlisäys, netto perushintaan (3-4)	833	934	1 015	1 150	1 327	1 627	1 829	1 968	2 025	2 116
6 Palkat ja palkkiot	527	589	624	669	786	911	1 017	1 112	1 143	1 215
7 Työnantajan sosiaaliturvamaksut	99	125	145	143	172	223	240	261	253	272
8 Muut tuotantoverot				1	1	1	1	1	1	2
9 Muut tuotantotukipalkkiot	4	8	11	15	19	23	26	22	28	29
10 Toimintaylijäämä / sekakulo (5-6-7-8+9)	211	228	257	352	387	515	597	616	656	656
<i>1 000 000 mk, vuoden 1995 hintoihin</i>										
1 Tuotos perushintaan	5 494	5 046	5 108	5 495	6 268	6 717	6 878	6 939	6 817	6 843
2 Välituotekäyttö ostajanhintaan	3 095	2 842	2 877	3 095	3 531	3 784	3 874	3 909	3 840	3 855
3 Arvonlisäys, brutto perushintaan (1-2)	2 399	2 204	2 231	2 400	2 737	2 933	3 004	3 030	2 977	2 988
4 Kiinteän pääoman kuluminen	250	237	230	234	240	248	253	263	274	288
5 Arvonlisäys, netto perushintaan (3-4)	2 149	1 967	2 001	2 166	2 497	2 685	2 751	2 767	2 703	2 700

1985	1986	1987	1988	1989	1990	1991	1992	1993	1994	1995	1996	1997	1998*	Koodi
12 703	14 623	16 470	17 858	20 138	21 484	17 784	21 518	28 588	36 993	52 077	57 087	71 332	90 892	P1R
6 729	7 482	8 393	9 417	11 182	11 407	10 644	12 780	18 034	24 419	35 142	38 736	48 031	60 339	P2K
5 974	7 141	8 077	8 441	8 956	10 077	7 140	8 738	10 554	12 574	16 935	18 351	23 301	30 553	B1GPH
536	588	657	759	839	968	1 019	1 068	1 151	1 221	1 318	1 350	1 396	1 488	K1K
5 438	6 553	7 420	7 682	8 117	9 109	6 121	7 670	9 403	11 353	15 617	17 001	21 905	29 065	B1NPH
3 192	3 423	3 649	4 044	4 378	4 604	4 315	4 339	4 498	5 430	6 974	7 652	8 098	9 659	D11K
703	795	854	966	1 040	1 125	1 013	1 010	1 180	1 521	2 031	2 095	2 187	2 734	D12K
4	4	5	3	4	5	4	4	4	5	5	6	8	9	D29K
59	68	85	104	103	121	118	158	136	105	117	116	128	257	D39R
1 598	2 399	2 997	2 773	2 798	3 496	907	2 475	3 857	4 502	6 724	7 364	11 740	16 920	B2N/B3N
16 406	18 759	20 554	22 020	24 492	25 039	22 243	27 159	33 237	42 055	52 077	59 023	70 618	98 043	P1R
10 749	12 403	13 656	14 634	16 263	16 535	14 761	18 397	22 584	28 472	35 142	39 700	47 516	65 922	P2K
5 657	6 356	6 898	7 386	8 229	8 504	7 482	8 762	10 653	13 583	16 935	19 323	23 102	32 121	B1GPH
649	700	759	845	921	1 001	1 057	1 097	1 139	1 208	1 318	1 423	1 503	1 661	K1K
5 008	5 656	6 139	6 541	7 308	7 503	6 425	7 665	9 514	12 375	15 617	17 900	21 599	30 460	B1NPH
11 495	12 220	12 811	13 448	13 688	14 153	11 216	11 219	10 462	12 208	15 618	14 251	16 267	17 705	P1R
6 688	8 341	7 848	9 044	8 567	8 849	6 969	6 828	6 241	7 559	10 151	9 249	10 505	12 001	P2K
4 807	3 879	4 963	4 404	5 121	5 304	4 247	4 391	4 221	4 649	5 467	5 002	5 762	5 704	B1GPH
454	493	548	582	619	669	670	671	684	709	717	707	714	731	K1K
4 353	3 386	4 415	3 822	4 502	4 635	3 577	3 720	3 537	3 940	4 750	4 295	5 048	4 973	B1NPH
2 838	2 908	3 046	3 157	3 078	3 222	2 974	2 794	2 540	2 798	3 365	3 287	3 227	3 482	D11K
630	662	702	767	767	891	805	749	756	866	986	890	890	956	D12K
3	5	5	3	5	5	5	4	5	5	4	6	6	6	D29K
83	105	125	128	141	156	243	341	293	151	166	165	179	194	D39R
965	-84	787	23	793	673	36	514	529	422	561	277	1 104	723	B2N/B3N
16 499	16 586	17 067	16 359	15 587	14 803	13 097	13 566	11 721	13 612	15 618	14 924	15 389	16 100	P1R
10 604	10 630	10 944	10 457	9 963	9 433	8 418	8 752	7 534	8 811	10 151	9 620	9 893	10 348	P2K
5 895	5 956	6 123	5 902	5 624	5 370	4 679	4 814	4 187	4 801	5 467	5 304	5 496	5 752	B1GPH
582	616	644	657	671	685	690	684	683	701	717	720	725	738	K1K
5 313	5 340	5 479	5 245	4 953	4 685	3 989	4 130	3 504	4 100	4 750	4 584	4 771	5 014	B1NPH
5 069	5 298	5 795	6 623	7 360	7 429	6 361	5 790	5 736	6 532	7 358	7 705	7 945	8 913	P1R
2 501	2 657	2 888	3 290	3 640	3 744	3 367	3 126	3 141	3 753	4 247	4 599	4 602	5 357	P2K
2 568	2 641	2 907	3 333	3 720	3 685	2 994	2 664	2 595	2 779	3 111	3 106	3 343	3 556	B1GPH
239	255	273	292	314	348	355	369	385	389	385	374	372	383	K1K
2 329	2 386	2 634	3 041	3 406	3 337	2 639	2 295	2 210	2 390	2 726	2 732	2 971	3 173	B1NPH
1 283	1 346	1 416	1 599	1 717	1 772	1 639	1 439	1 330	1 439	1 602	1 625	1 766	1 864	D11K
286	306	328	382	433	474	419	363	368	423	462	457	477	502	D12K
2	2	3	1	2	2	3	2	2	3	2	4	4	4	D29K
32	32	39	49	28	40	55	74	293	224	206	203	203	76	D39R
790	764	926	1 108	1 282	1 129	633	565	803	749	866	849	927	879	B2N/B3N
6 925	7 130	7 523	8 149	8 550	8 082	6 937	6 481	6 333	7 015	7 358	7 543	8 019	8 033	P1R
3 902	4 018	4 240	4 594	4 819	4 558	3 905	3 643	3 565	3 966	4 247	4 376	4 646	4 635	P2K
3 023	3 112	3 283	3 555	3 731	3 524	3 032	2 838	2 768	3 049	3 111	3 167	3 373	3 398	B1GPH
298	311	321	328	343	360	370	379	383	385	385	384	383	392	K1K
2 725	2 801	2 962	3 227	3 388	3 164	2 662	2 459	2 385	2 664	2 726	2 783	2 990	3 006	B1NPH

# 2.2. Tuotanto ja tulomuodostus toimialoitain

	1975	1976	1977	1978	1979	1980	1981	1982	1983	1984
--	------	------	------	------	------	------	------	------	------	------

## E Sähkö-, kaasu- ja vesihuolto

1 000 000 mk, käypiin hintoihin

1 Tuotos perushintaan	5 323	6 104	6 981	8 005	8 322	10 381	13 567	12 475	13 387	14 186
2 Välituotekäyttö ostajanhintaan	2 542	3 126	3 119	3 692	3 302	5 319	6 714	5 259	5 463	6 264
3 Arvonlisäys, brutto perushintaan (1-2)	2 781	2 978	3 862	4 313	5 020	5 062	6 853	7 216	7 924	7 922
4 Kiinteän pääoman kuluminen	871	1 051	1 239	1 393	1 557	1 781	2 043	2 247	2 546	2 788
5 Arvonlisäys, netto perushintaan (3-4)	1 910	1 927	2 623	2 920	3 463	3 281	4 810	4 969	5 378	5 134
6 Palkat ja palkkiot	746	904	972	1 061	1 188	1 356	1 556	1 653	1 815	2 039
7 Työnantajan sosiaaliturvamaksut	188	228	264	268	284	338	407	491	485	510
8 Muut tuotantoverot	1	1	3	3	3	4	4	4	5	6
9 Muut tuotantotukipalkkiot	9	17	25	34	43	66	111	90	67	84
10 Toimintaylijäämä / sekatalo (5-6-7-8+9)	984	811	1 409	1 622	2 031	1 649	2 954	2 911	3 140	2 663

1 000 000 mk, vuoden 1995 hintoihin

1 Tuotos perushintaan	11 724	11 598	12 640	13 493	13 783	14 299	14 969	13 910	14 845	15 630
2 Välituotekäyttö ostajanhintaan	4 826	4 864	5 436	5 875	5 800	5 971	6 290	5 465	5 966	6 208
3 Arvonlisäys, brutto perushintaan (1-2)	6 898	6 734	7 204	7 618	7 983	8 328	8 679	8 445	8 879	9 422
4 Kiinteän pääoman kuluminen	2 789	3 052	3 302	3 488	3 638	3 771	3 892	4 034	4 180	4 311
5 Arvonlisäys, netto perushintaan (3-4)	4 109	3 682	3 902	4 130	4 345	4 557	4 787	4 411	4 699	5 111

## F Rakentaminen

1 000 000 mk, käypiin hintoihin

1 Tuotos perushintaan	21 375	21 439	23 944	24 724	27 181	32 995	35 857	40 595	46 648	48 547
2 Välituotekäyttö ostajanhintaan	11 897	12 282	14 443	15 173	16 660	21 135	22 429	25 284	28 745	29 069
3 Arvonlisäys, brutto perushintaan (1-2)	9 478	9 157	9 501	9 551	10 521	11 860	13 428	15 311	17 903	19 478
4 Kiinteän pääoman kuluminen	517	561	634	691	755	833	924	986	1 075	1 126
5 Arvonlisäys, netto perushintaan (3-4)	8 961	8 596	8 867	8 860	9 766	11 027	12 504	14 325	16 828	18 352
6 Palkat ja palkkiot	6 155	5 904	6 035	6 099	6 625	7 533	8 493	9 415	10 764	11 769
7 Työnantajan sosiaaliturvamaksut	1 262	1 263	1 393	1 337	1 431	1 670	1 840	1 983	2 129	2 430
8 Muut tuotantoverot	1	1	2	2	2	2	3	7	11	13
9 Muut tuotantotukipalkkiot	1	2	3	4	5	6	6	8	10	10
10 Toimintaylijäämä / sekatalo (5-6-7-8+9)	1 544	1 430	1 440	1 426	1 713	1 828	2 174	2 928	3 934	4 150

1 000 000 mk, vuoden 1995 hintoihin

1 Tuotos perushintaan	69 081	62 962	63 285	62 098	62 290	66 558	65 392	68 696	71 627	69 506
2 Välituotekäyttö ostajanhintaan	40 416	36 756	37 167	36 527	36 721	39 393	38 564	40 608	42 450	41 189
3 Arvonlisäys, brutto perushintaan (1-2)	28 665	26 206	26 118	25 571	25 569	27 165	26 828	28 088	29 177	28 317
4 Kiinteän pääoman kuluminen	1 777	1 736	1 704	1 699	1 677	1 668	1 672	1 667	1 670	1 651
5 Arvonlisäys, netto perushintaan (3-4)	26 888	24 470	24 414	23 872	23 892	25 497	25 156	26 421	27 507	26 666

### 4501 Talonrakentaminen (sisältää toimialan 4509 Rakennuspalvelutoiminta vuosina 1975 - 1989)

1 000 000 mk, käypiin hintoihin

1 Tuotos perushintaan	15 621	15 306	17 709	18 427	20 522	25 262	27 247	31 196	36 777	38 065
2 Välituotekäyttö ostajanhintaan	8 716	8 854	10 902	11 532	12 815	16 578	17 295	19 595	22 718	22 732
3 Arvonlisäys, brutto perushintaan (1-2)	6 905	6 452	6 807	6 895	7 707	8 684	9 952	11 601	14 059	15 333
4 Kiinteän pääoman kuluminen	208	226	261	283	314	339	366	388	429	451
5 Arvonlisäys, netto perushintaan (3-4)	6 697	6 226	6 546	6 612	7 393	8 345	9 586	11 213	13 630	14 882
6 Palkat ja palkkiot	4 546	4 203	4 321	4 388	4 787	5 471	6 191	6 941	8 188	9 083
7 Työnantajan sosiaaliturvamaksut	889	853	963	920	996	1 181	1 300	1 402	1 527	1 783
8 Muut tuotantoverot			1	1	1	1	1	3	4	5
9 Muut tuotantotukipalkkiot	1	2	3	4	5	6	6	7	9	9
10 Toimintaylijäämä / sekatalo (5-6-7-8+9)	1 263	1 172	1 264	1 307	1 614	1 698	2 100	2 874	3 920	4 020

1 000 000 mk, vuoden 1995 hintoihin

1 Tuotos perushintaan	51 142	45 986	47 561	47 022	47 354	51 275	49 973	53 160	56 723	54 625
2 Välituotekäyttö ostajanhintaan	31 697	28 444	29 411	29 041	29 248	31 685	30 729	32 649	34 753	33 440
3 Arvonlisäys, brutto perushintaan (1-2)	19 445	17 542	18 150	17 981	18 106	19 590	19 244	20 511	21 970	21 185
4 Kiinteän pääoman kuluminen	690	676	670	678	671	660	649	647	650	644
5 Arvonlisäys, netto perushintaan (3-4)	18 755	16 866	17 480	17 303	17 435	18 930	18 595	19 864	21 320	20 541

1985	1986	1987	1988	1989	1990	1991	1992	1993	1994	1995	1996	1997	1998*	Koodi
15 806	15 496	16 285	16 315	16 426	16 904	17 142	17 326	18 409	20 116	21 982	26 529	25 329	25 510	P1R
7 520	5 916	6 064	6 159	7 048	7 265	6 949	6 116	7 262	7 960	9 087	13 035	12 038	11 625	P2K
8 286	9 580	10 221	10 156	9 378	9 639	10 193	11 210	11 147	12 156	12 895	13 494	13 291	13 885	B1GPH
3 028	3 283	3 542	3 856	4 218	4 598	4 852	5 064	5 299	5 386	5 507	5 661	5 832	6 007	K1K
5 258	6 297	6 679	6 300	5 160	5 041	5 341	6 146	5 848	6 770	7 388	7 833	7 459	7 878	B1NPH
2 247	2 409	2 561	2 791	2 991	3 174	3 340	3 288	2 940	2 874	2 890	3 069	3 089	3 109	D11K
583	669	692	745	761	855	912	931	921	962	936	956	944	953	D12K
8	9	10	8	10	11	10	10	10	13	12	15	16	18	D29K
64	66	78	87	58	64	91	98	165	147	142	139	136	60	D39R
2 484	3 276	3 494	2 843	1 456	1 065	1 170	2 015	2 142	3 068	3 692	3 932	3 546	3 858	B2N/B3N
17 152	17 815	19 422	19 794	19 591	19 963	20 755	20 592	21 568	22 678	21 982	23 975	23 943	24 208	P1R
6 913	7 431	8 270	8 371	8 193	8 340	8 740	8 642	9 090	9 523	9 087	9 940	9 925	10 045	P2K
10 239	10 384	11 152	11 423	11 398	11 623	12 015	11 950	12 478	13 155	12 895	14 035	14 018	14 163	B1GPH
4 462	4 600	4 718	4 822	4 927	5 041	5 141	5 263	5 335	5 416	5 507	5 583	5 659	5 724	K1K
5 777	5 784	6 434	6 601	6 471	6 582	6 874	6 687	7 143	7 739	7 388	8 452	8 359	8 439	B1NPH
52 118	53 697	58 442	69 087	87 025	92 071	78 590	60 303	49 816	49 484	53 008	56 562	63 707	72 933	P1R
32 509	32 449	35 393	41 440	51 748	55 941	47 924	37 239	31 134	30 808	32 500	33 711	37 984	43 099	P2K
19 609	21 248	23 049	27 647	35 277	36 130	30 666	23 064	18 682	18 676	20 508	22 851	25 723	29 834	B1GPH
1 173	1 238	1 311	1 433	1 645	1 857	1 977	2 032	2 023	1 961	1 932	1 981	2 015	1 928	K1K
18 436	20 010	21 738	26 214	33 632	34 273	28 689	21 032	16 659	16 715	18 576	20 870	23 708	27 906	B1NPH
12 695	13 521	14 987	16 987	19 810	21 322	18 877	15 426	12 626	11 287	12 369	13 240	14 847	17 190	D11K
2 653	2 907	3 233	3 815	4 750	5 406	4 765	3 932	3 361	3 239	3 300	3 393	3 759	4 354	D12K
16	16	17	14	23	31	31	30	31	36	33	45	48	54	D29K
10	17	18	29	74	75	52	60	77	66	65	57	59	84	D39R
3 082	3 583	3 519	5 427	9 123	7 589	5 068	1 704	718	2 219	2 939	4 249	5 113	6 392	B2N/B3N
69 944	68 572	69 380	74 853	85 035	84 503	73 838	62 211	53 576	51 967	53 008	56 662	62 558	68 027	P1R
41 404	39 559	40 172	43 212	49 132	49 600	42 859	34 000	28 961	29 872	32 500	33 744	37 075	41 039	P2K
28 540	29 013	29 208	31 641	35 903	34 903	30 979	28 211	24 615	22 095	20 508	22 918	25 483	26 988	B1GPH
1 641	1 674	1 723	1 830	2 000	2 153	2 233	2 205	2 082	1 975	1 932	1 921	1 893	1 813	K1K
26 899	27 339	27 485	29 811	33 903	32 750	28 746	26 006	22 533	20 120	18 576	20 997	23 590	25 175	B1NPH
40 526	41 297	45 828	55 860	72 001	75 482	62 790	45 879	36 573	36 602	39 550	42 575	48 621	56 858	P1R
25 396	25 049	27 841	33 638	42 946	46 303	38 662	28 571	23 092	23 167	24 738	25 717	29 228	33 806	P2K
15 130	16 248	17 987	22 222	29 055	29 179	24 128	17 308	13 481	13 435	14 812	16 858	19 393	23 052	B1GPH
473	499	535	594	705	765	828	852	838	807	796	851	905	927	K1K
14 657	15 749	17 452	21 628	28 350	28 414	23 300	16 456	12 643	12 628	14 016	16 007	18 488	22 125	B1NPH
9 780	10 435	11 862	13 559	16 154	17 351	14 814	11 660	9 231	8 345	9 465	9 964	11 327	13 366	D11K
1 943	2 155	2 475	3 001	3 836	4 273	3 615	2 834	2 377	2 366	2 459	2 495	2 817	3 293	D12K
6	6	7	5	9	12	12	12	12	14	13	18	19	21	D29K
9	15	15	26	70	73	50	57	73	62	60	53	54	65	D39R
2 937	3 168	3 123	5 089	8 421	6 851	4 909	2 007	1 096	1 965	2 139	3 583	4 379	5 510	B2N/B3N
54 292	52 557	53 760	59 460	68 754	67 497	58 164	47 671	40 225	38 783	39 550	42 832	47 966	52 810	P1R
33 186	31 079	31 828	34 917	40 278	40 324	34 252	25 838	21 397	22 341	24 738	25 899	28 655	32 319	P2K
21 106	21 478	21 932	24 543	28 476	27 173	23 912	21 833	18 828	16 442	14 812	16 933	19 311	20 491	B1GPH
651	665	686	741	834	866	924	912	846	800	796	824	850	851	K1K
20 455	20 813	21 246	23 802	27 642	26 307	22 988	20 921	17 982	15 642	14 016	16 109	18 461	19 640	B1NPH

# 2.2. Tuotanto ja tulomuodostus toimialoittain

	1975	1976	1977	1978	1979	1980	1981	1982	1983	1984
<b>4502 Maa- ja vesirakentaminen</b>										
<i>1 000 000 mk, käypiin hintoihin</i>										
1 Tuotos perushintaan	5 754	6 133	6 235	6 297	6 659	7 733	8 610	9 399	9 871	10 482
2 Välituotekäyttö ostajanhintaan	3 181	3 428	3 541	3 641	3 845	4 557	5 134	5 689	6 027	6 337
3 Arvonlisäys, brutto perushintaan (1-2)	2 573	2 705	2 694	2 656	2 814	3 176	3 476	3 710	3 844	4 145
4 Kiinteän pääoman kumulinen	309	335	373	408	441	494	558	598	646	675
5 Arvonlisäys, netto perushintaan (3-4)	2 264	2 370	2 321	2 248	2 373	2 682	2 918	3 112	3 198	3 470
6 Palkat ja palkkiot	1 609	1 701	1 714	1 711	1 838	2 062	2 302	2 474	2 576	2 686
7 Työnantajan sosiaaliturvamaksut	373	410	430	417	435	489	540	581	602	647
8 Muut tuotantoverot	1	1	1	1	1	1	2	4	7	8
9 Muut tuotantotukipalkkiot								1	1	1
10 Toimintaylijäämä / sekatulo (5-6-7-8+9)	281	258	176	119	99	130	74	54	14	130
<i>1 000 000 mk, vuoden 1995 hintoihin</i>										
1 Tuotos perushintaan	17 939	16 976	15 724	15 076	14 936	15 283	15 419	15 536	14 904	14 881
2 Välituotekäyttö ostajanhintaan	8 719	8 312	7 756	7 486	7 473	7 708	7 835	7 959	7 697	7 749
3 Arvonlisäys, brutto perushintaan (1-2)	9 220	8 664	7 968	7 590	7 463	7 575	7 584	7 577	7 207	7 132
4 Kiinteän pääoman kumulinen	1 087	1 060	1 034	1 021	1 006	1 008	1 023	1 020	1 020	1 007
5 Arvonlisäys, netto perushintaan (3-4)	8 133	7 604	6 934	6 569	6 457	6 567	6 561	6 557	6 187	6 125

## 4509 Rakennuspalvelutoiminta (sisältyy toimialalle 4501 Talonrakentaminen vuosina 1975 - 1989)

	1975	1976	1977	1978	1979	1980	1981	1982	1983	1984
<i>1 000 000 mk, käypiin hintoihin</i>										
1 Tuotos perushintaan										
2 Välituotekäyttö ostajanhintaan										
3 Arvonlisäys, brutto perushintaan (1-2)										
4 Kiinteän pääoman kumulinen										
5 Arvonlisäys, netto perushintaan (3-4)										
6 Palkat ja palkkiot										
7 Työnantajan sosiaaliturvamaksut										
8 Muut tuotantoverot										
9 Muut tuotantotukipalkkiot										
10 Toimintaylijäämä / sekatulo (5-6-7-8+9)										
<i>1 000 000 mk, vuoden 1995 hintoihin</i>										
1 Tuotos perushintaan										
2 Välituotekäyttö ostajanhintaan										
3 Arvonlisäys, brutto perushintaan (1-2)										
4 Kiinteän pääoman kumulinen										
5 Arvonlisäys, netto perushintaan (3-4)										

## G Kauppa

	1975	1976	1977	1978	1979	1980	1981	1982	1983	1984
<i>1 000 000 mk, käypiin hintoihin</i>										
1 Tuotos perushintaan	18 675	21 158	22 254	24 392	28 539	33 714	37 851	42 425	46 366	50 621
2 Välituotekäyttö ostajanhintaan	7 325	8 279	8 705	9 570	11 198	13 192	14 559	16 123	17 341	18 598
3 Arvonlisäys, brutto perushintaan (1-2)	11 350	12 879	13 549	14 822	17 341	20 522	23 292	26 302	29 025	32 023
4 Kiinteän pääoman kumulinen	1 232	1 398	1 605	1 767	2 017	2 356	2 655	2 921	3 342	3 710
5 Arvonlisäys, netto perushintaan (3-4)	10 118	11 481	11 944	13 055	15 324	18 166	20 637	23 381	25 683	28 313
6 Palkat ja palkkiot	6 282	7 252	7 624	8 055	9 277	10 911	12 263	13 640	15 025	16 446
7 Työnantajan sosiaaliturvamaksut	1 062	1 410	1 679	1 627	1 969	2 653	2 897	3 147	3 223	3 556
8 Muut tuotantoverot	15	16	22	29	29	35	45	54	70	84
9 Muut tuotantotukipalkkiot	1	2	2	4	5	6	8	11	16	24
10 Toimintaylijäämä / sekatulo (5-6-7-8+9)	2 760	2 805	2 621	3 348	4 054	4 573	5 440	6 551	7 381	8 251
<i>1 000 000 mk, vuoden 1995 hintoihin</i>										
1 Tuotos perushintaan	67 656	67 723	63 325	64 497	69 468	72 154	71 957	75 161	76 317	78 560
2 Välituotekäyttö ostajanhintaan	27 787	27 840	26 241	26 761	28 889	30 098	30 114	31 183	31 396	31 699
3 Arvonlisäys, brutto perushintaan (1-2)	39 869	39 883	37 084	37 736	40 579	42 056	41 843	43 978	44 921	46 861
4 Kiinteän pääoman kumulinen	4 246	4 348	4 411	4 488	4 565	4 653	4 770	4 915	5 083	5 299
5 Arvonlisäys, netto perushintaan (3-4)	35 623	35 535	32 673	33 248	36 014	37 403	37 073	39 063	39 838	41 562

1985	1986	1987	1988	1989	1990	1991	1992	1993	1994	1995	1996	1997	1998*	Koodi	
11 592	12 400	12 614	13 227	15 024	15 907	15 211	13 883	12 804	12 410	12 942	13 435	14 415	15 294	P1R	
7 113	7 400	7 552	7 802	8 802	9 385	9 043	8 467	7 879	7 466	7 571	7 789	8 492	8 990	P2K	
4 479	5 000	5 062	5 425	6 222	6 522	6 168	5 416	4 925	4 944	5 371	5 646	5 923	6 304	B1GPH	
700	739	776	839	940	1 030	1 083	1 117	1 123	1 098	1 081	1 069	1 047	936	K1K	
3 779	4 261	4 286	4 586	5 282	5 492	5 085	4 299	3 802	3 846	4 290	4 577	4 876	5 368	B1NPH	
2 915	3 086	3 125	3 428	3 656	3 790	3 896	3 619	3 278	2 815	2 770	3 134	3 346	3 623	D11K	
710	752	758	814	914	1 083	1 106	1 059	948	833	803	858	895	1 006	D12K	
10	10	10	9	14	19	19	18	19	22	20	27	29	33	D29K	
1	2	3	3	4	2	2	3	4	4	5	4	5	19	D39R	
145	415	396	338	702	602	66	-394	-439	180	702	562	611	725	B2N/B3N	
15 652	16 015	15 620	15 393	16 281	16 335	15 097	14 000	12 912	12 710	12 942	13 299	13 975	14 522	P1R	
8 218	8 480	8 344	8 295	8 854	8 966	8 350	7 944	7 400	7 358	7 571	7 648	8 175	8 444	P2K	
7 434	7 535	7 276	7 098	7 427	7 369	6 747	6 056	5 512	5 352	5 371	5 651	5 800	6 078	B1GPH	
990	1 009	1 037	1 089	1 166	1 212	1 232	1 224	1 174	1 120	1 081	1 038	985	902	K1K	
6 444	6 526	6 239	6 009	6 261	6 157	5 515	4 832	4 338	4 232	4 290	4 613	4 815	5 176	B1NPH	
						682	589	541	439	472	516	552	671	781	P1R
						253	219	201	163	175	191	205	264	303	P2K
						429	370	340	276	297	325	347	407	478	B1GPH
						62	66	63	62	56	55	61	63	65	K1K
						367	304	277	214	241	270	286	344	413	B1NPH
						181	167	147	117	127	134	142	174	201	D11K
						50	44	39	36	40	38	40	47	55	D12K
															D29K
															D39R
						136	93	91	61	74	98	104	123	157	B2N/B3N
						671	577	540	439	474	516	531	617	695	P1R
						310	257	218	164	173	191	197	245	276	P2K
						361	320	322	275	301	325	334	372	419	B1GPH
						75	77	69	62	55	55	59	58	60	K1K
						286	243	253	213	246	270	275	314	359	B1NPH
55 302	57 759	64 194	71 558	79 814	83 188	78 577	72 373	72 432	79 225	83 289	89 412	100 778	109 428	P1R	
19 847	20 906	23 043	25 823	29 047	31 224	31 481	29 485	29 387	32 269	33 394	36 407	40 723	46 150	P2K	
35 455	36 853	41 151	45 735	50 767	51 964	47 096	42 888	43 045	46 956	49 895	53 005	60 055	63 278	B1GPH	
4 106	4 513	5 091	5 702	6 532	7 424	7 813	8 085	8 578	8 154	7 791	7 608	7 613	7 648	K1K	
31 349	32 340	36 060	40 033	44 235	44 540	39 283	34 803	34 467	38 802	42 104	45 397	52 442	55 630	B1NPH	
17 905	18 617	20 674	23 033	26 011	27 481	26 286	23 739	22 559	22 562	24 042	25 267	26 773	29 133	D11K	
3 975	4 280	4 859	5 665	6 667	7 514	7 009	6 528	6 371	6 277	6 287	6 261	6 813	7 444	D12K	
102	121	146	110	170	186	177	168	173	202	190	251	271	301	D29K	
28	31	43	45	114	130	70	223	185	159	80	63	70	69	D39R	
9 395	9 353	10 424	11 270	11 501	9 489	5 881	4 591	5 549	9 920	11 665	13 681	18 655	18 821	B2N/B3N	
81 321	84 487	90 197	95 129	101 026	97 486	86 270	75 730	72 940	78 747	83 289	87 217	91 922	98 091	P1R	
32 417	33 639	35 634	37 452	38 648	36 648	32 753	30 175	29 183	31 976	33 394	35 263	36 923	39 255	P2K	
48 904	50 848	54 563	57 677	62 378	60 838	53 517	45 555	43 757	46 771	49 895	51 954	54 999	58 836	B1GPH	
5 534	5 803	6 116	6 464	6 934	7 454	7 819	8 027	8 109	7 994	7 791	7 636	7 520	7 395	K1K	
43 370	45 045	48 447	51 213	55 444	53 384	45 698	37 528	35 648	38 777	42 104	44 318	47 479	51 441	B1NPH	

# 2.2. Tuotanto ja tulonmuodostus toimialoitain

	1975	1976	1977	1978	1979	1980	1981	1982	1983	1984
<b>50 Moottoriajoneuvojen kauppa, korjaus ja huolto; huoltamat</b>										
<i>1 000 000 mk, käypiin hintoihin</i>										
1 Tuotos perushintaan	3 006	3 448	3 594	3 924	4 508	5 255	5 941	7 245	7 747	8 634
2 Välituotekäyttö ostajanhintaan	1 307	1 483	1 557	1 705	1 985	2 334	2 613	3 312	3 513	3 867
3 Arvonlisäys, brutto perushintaan (1-2)	1 699	1 965	2 037	2 219	2 523	2 921	3 328	3 933	4 234	4 767
4 Kiinteän pääoman kuluminen	227	260	291	321	364	426	475	519	587	652
5 Arvonlisäys, netto perushintaan (3-4)	1 472	1 705	1 746	1 898	2 159	2 495	2 853	3 414	3 647	4 115
6 Palkat ja palkkiot	781	907	958	1 055	1 241	1 457	1 654	2 009	2 149	2 396
7 Työnantajan sosiaaliturvamaksut	120	160	191	192	240	326	360	427	425	478
8 Muut tuotantoverot	3	3	4	5	5	5	6	6	7	8
9 Muut tuotantotukipalkkiot										
10 Toimintaylijäämä / sekatulo (5-6-7-8+9)	568	635	593	646	673	707	833	972	1 066	1 233
<i>1 000 000 mk, vuoden 1995 hintoihin</i>										
1 Tuotos perushintaan	10 828	10 882	10 086	10 250	10 947	11 323	11 652	12 601	12 471	13 039
2 Välituotekäyttö ostajanhintaan	5 217	5 244	4 950	5 042	5 446	5 685	5 838	6 281	6 405	6 648
3 Arvonlisäys, brutto perushintaan (1-2)	5 611	5 638	5 136	5 208	5 501	5 638	5 814	6 320	6 066	6 391
4 Kiinteän pääoman kuluminen	751	768	771	785	797	809	822	842	865	900
5 Arvonlisäys, netto perushintaan (3-4)	4 860	4 870	4 365	4 423	4 704	4 829	4 992	5 478	5 201	5 491
<b>51 Tukkukauppa ja agentuuritoiminta</b>										
<i>1 000 000 mk, käypiin hintoihin</i>										
1 Tuotos perushintaan	8 917	9 929	10 577	11 652	13 970	16 785	18 908	20 732	22 730	24 744
2 Välituotekäyttö ostajanhintaan	3 544	3 979	4 227	4 681	5 585	6 654	7 266	7 627	8 148	8 616
3 Arvonlisäys, brutto perushintaan (1-2)	5 373	5 950	6 350	6 971	8 385	10 131	11 642	13 105	14 582	16 128
4 Kiinteän pääoman kuluminen	627	712	824	907	1 038	1 211	1 375	1 519	1 744	1 938
5 Arvonlisäys, netto perushintaan (3-4)	4 746	5 238	5 526	6 064	7 347	8 920	10 267	11 586	12 838	14 190
6 Palkat ja palkkiot	3 049	3 506	3 676	3 786	4 299	5 060	5 702	6 251	6 851	7 469
7 Työnantajan sosiaaliturvamaksut	588	774	914	853	1 010	1 332	1 462	1 564	1 593	1 744
8 Muut tuotantoverot	8	9	12	16	16	21	29	37	50	62
9 Muut tuotantotukipalkkiot				1	1	1	1	3	3	6
10 Toimintaylijäämä / sekatulo (5-6-7-8+9)	1 101	949	924	1 410	2 023	2 508	3 075	3 737	4 347	4 921
<i>1 000 000 mk, vuoden 1995 hintoihin</i>										
1 Tuotos perushintaan	32 574	32 333	30 789	31 503	34 514	36 141	35 370	36 966	37 833	39 055
2 Välituotekäyttö ostajanhintaan	12 604	12 582	12 035	12 384	13 617	14 278	14 031	14 398	14 351	14 270
3 Arvonlisäys, brutto perushintaan (1-2)	19 970	19 751	18 754	19 119	20 897	21 863	21 339	22 568	23 482	24 785
4 Kiinteän pääoman kuluminen	2 217	2 278	2 321	2 363	2 403	2 450	2 524	2 608	2 701	2 818
5 Arvonlisäys, netto perushintaan (3-4)	17 753	17 473	16 433	16 756	18 494	19 413	18 815	19 960	20 781	21 967
<b>52 Vähittäiskauppa; kotitalousesineiden korjaus</b>										
<i>1 000 000 mk, käypiin hintoihin</i>										
1 Tuotos perushintaan	6 752	7 781	8 083	8 816	10 061	11 674	13 002	14 448	15 889	17 243
2 Välituotekäyttö ostajanhintaan	2 474	2 817	2 921	3 184	3 628	4 204	4 680	5 184	5 680	6 115
3 Arvonlisäys, brutto perushintaan (1-2)	4 278	4 964	5 162	5 632	6 433	7 470	8 322	9 264	10 209	11 128
4 Kiinteän pääoman kuluminen	378	426	490	539	615	719	805	883	1 011	1 120
5 Arvonlisäys, netto perushintaan (3-4)	3 900	4 538	4 672	5 093	5 818	6 751	7 517	8 381	9 198	10 008
6 Palkat ja palkkiot	2 452	2 839	2 990	3 214	3 737	4 394	4 907	5 380	6 025	6 581
7 Työnantajan sosiaaliturvamaksut	354	476	574	582	719	995	1 075	1 156	1 205	1 334
8 Muut tuotantoverot	4	4	6	8	8	9	10	11	13	14
9 Muut tuotantotukipalkkiot	1	2	2	3	4	5	7	8	13	18
10 Toimintaylijäämä / sekatulo (5-6-7-8+9)	1 091	1 221	1 104	1 292	1 358	1 358	1 532	1 842	1 968	2 097
<i>1 000 000 mk, vuoden 1995 hintoihin</i>										
1 Tuotos perushintaan	24 254	24 508	22 450	22 744	24 007	24 690	24 935	25 594	26 013	26 466
2 Välituotekäyttö ostajanhintaan	9 966	10 014	9 256	9 335	9 826	10 135	10 245	10 504	10 640	10 781
3 Arvonlisäys, brutto perushintaan (1-2)	14 288	14 494	13 194	13 409	14 181	14 555	14 690	15 090	15 373	15 685
4 Kiinteän pääoman kuluminen	1 278	1 302	1 319	1 340	1 365	1 394	1 424	1 465	1 517	1 581
5 Arvonlisäys, netto perushintaan (3-4)	13 010	13 192	11 875	12 069	12 816	13 161	13 266	13 625	13 856	14 104

1985	1986	1987	1988	1989	1990	1991	1992	1993	1994	1995	1996	1997	1998*	Koodi
9 545	10 121	11 534	13 300	14 963	15 307	12 846	11 123	10 635	11 820	13 333	14 827	16 299	18 025	P1R
4 235	4 512	5 160	5 946	6 584	6 927	6 430	5 537	5 057	5 565	6 158	6 873	7 137	7 681	P2K
5 310	5 609	6 374	7 354	8 379	8 380	6 416	5 586	5 578	6 255	7 175	7 954	9 162	10 344	B1GPH
722	786	879	984	1 134	1 288	1 348	1 371	1 419	1 355	1 306	1 279	1 284	1 304	K1K
4 588	4 823	5 495	6 370	7 245	7 092	5 068	4 215	4 159	4 900	5 869	6 675	7 878	9 040	B1NPH
2 649	2 812	3 202	3 695	4 202	4 334	3 850	3 415	3 155	2 985	3 390	3 649	3 989	4 294	D11K
541	595	692	835	990	1 091	926	792	836	791	868	899	980	1 060	D12K
10	11	13	9	15	14	13	12	13	15	14	19	23	28	D29K
														D39R
1 388	1 405	1 588	1 831	2 038	1 653	279	-4	155	1 109	1 597	2 108	2 886	3 658	B2N/B3N
13 806	14 443	15 320	16 551	17 795	16 382	13 456	11 194	10 895	11 759	13 333	14 220	14 906	16 501	P1R
6 971	7 308	7 781	8 403	9 040	8 019	6 641	5 615	5 119	5 539	6 158	6 672	6 851	7 406	P2K
6 835	7 135	7 539	8 148	8 755	8 363	6 815	5 579	5 776	6 220	7 175	7 548	8 055	9 095	B1GPH
938	974	1 019	1 076	1 157	1 244	1 308	1 339	1 346	1 331	1 306	1 284	1 269	1 259	K1K
5 897	6 161	6 520	7 072	7 598	7 119	5 507	4 240	4 430	4 889	5 869	6 264	6 786	7 836	B1NPH
27 005	27 661	30 540	33 903	37 763	39 659	37 948	35 251	37 060	41 391	41 594	44 745	52 945	57 748	P1R
9 005	9 374	10 326	11 538	12 986	13 947	14 464	13 983	14 528	16 264	16 536	18 409	21 661	25 782	P2K
18 000	18 287	20 214	22 365	24 777	25 712	23 484	21 268	22 532	25 127	25 058	26 336	31 284	31 966	B1GPH
2 151	2 380	2 707	3 022	3 444	3 913	4 119	4 249	4 523	4 283	4 058	3 939	3 932	3 934	K1K
15 849	15 907	17 507	19 343	21 333	21 799	19 365	17 019	18 009	20 844	21 000	22 397	27 352	28 032	B1NPH
8 155	8 353	9 222	10 237	11 544	12 078	11 814	10 714	10 280	10 873	11 514	12 101	12 824	14 110	D11K
1 969	2 092	2 364	2 745	3 228	3 606	3 423	3 373	3 114	3 145	3 115	3 138	3 367	3 723	D12K
76	92	113	86	132	141	134	127	131	153	144	190	205	228	D29K
7	8	12	12	15	16	14	171	152	115	32	22	26	28	D39R
5 656	5 378	5 820	6 287	6 444	5 990	4 008	2 976	4 636	6 788	6 259	6 990	10 982	9 999	B2N/B3N
40 353	42 185	45 412	47 837	51 223	49 877	42 958	37 744	36 487	40 357	41 594	43 381	46 201	49 204	P1R
14 462	15 099	15 998	16 863	17 487	17 080	15 271	14 340	14 264	16 002	16 536	17 348	18 395	19 588	P2K
25 891	27 086	29 414	30 974	33 736	32 797	27 687	23 404	22 223	24 355	25 058	26 033	27 806	29 616	B1GPH
2 951	3 113	3 294	3 467	3 700	3 981	4 165	4 262	4 285	4 197	4 058	3 953	3 884	3 795	K1K
22 940	23 973	26 120	27 507	30 036	28 816	23 522	19 142	17 938	20 158	21 000	22 080	23 922	25 821	B1NPH
18 752	19 977	22 120	24 355	27 088	28 222	27 783	25 999	24 737	26 014	28 362	29 840	31 534	33 655	P1R
6 607	7 020	7 557	8 339	9 477	10 350	10 587	9 965	9 802	10 440	10 700	11 125	11 925	12 687	P2K
12 145	12 957	14 563	16 016	17 611	17 872	17 196	16 034	14 935	15 574	17 662	18 715	19 609	20 968	B1GPH
1 233	1 347	1 505	1 696	1 954	2 223	2 346	2 465	2 636	2 516	2 427	2 390	2 397	2 410	K1K
10 912	11 610	13 058	14 320	15 657	15 649	14 850	13 569	12 299	13 058	15 235	16 325	17 212	18 558	B1NPH
7 101	7 452	8 250	9 101	10 265	11 069	10 622	9 610	9 124	8 704	9 138	9 517	9 960	10 729	D11K
1 465	1 593	1 803	2 085	2 449	2 817	2 660	2 363	2 421	2 341	2 304	2 224	2 466	2 661	D12K
16	18	20	15	23	31	30	29	29	34	32	42	43	45	D29K
21	23	31	33	99	114	56	52	33	44	48	41	44	41	D39R
2 351	2 570	3 016	3 152	3 019	1 846	1 594	1 619	758	2 023	3 809	4 583	4 787	5 164	B2N/B3N
27 162	27 859	29 465	30 741	32 008	31 227	29 856	26 792	25 558	26 631	28 362	29 616	30 815	32 386	P1R
10 984	11 232	11 855	12 186	12 121	11 549	10 841	10 220	9 800	10 435	10 700	11 243	11 677	12 261	P2K
16 178	16 627	17 610	18 555	19 887	19 678	19 015	16 572	15 758	16 196	17 662	18 373	19 138	20 125	B1GPH
1 645	1 716	1 803	1 921	2 077	2 229	2 346	2 426	2 478	2 466	2 427	2 399	2 367	2 341	K1K
14 533	14 911	15 807	16 634	17 810	17 449	16 669	14 146	13 280	13 730	15 235	15 974	16 771	17 784	B1NPH



# 2.2. Tuotanto ja tulonmuodostus toimialoittain

	1975	1976	1977	1978	1979	1980	1981	1982	1983	1984
--	------	------	------	------	------	------	------	------	------	------

## H Majoitus- ja ravitsemistoiminta

1 000 000 mk, käypiin hintoihin

1 Tuotos perushintaan	3 791	4 265	4 563	5 179	6 065	7 034	8 074	9 175	10 377	11 576
2 Väliuotekäyttö ostajanhintaan	2 258	2 537	2 717	3 084	3 615	4 214	4 836	5 496	6 218	6 936
3 Arvonlisäys, brutto perushintaan (1-2)	1 533	1 728	1 846	2 095	2 450	2 820	3 238	3 679	4 159	4 640
4 Kiinteän pääoman kumulinen	101	120	147	173	198	253	296	328	378	414
5 Arvonlisäys, netto perushintaan (3-4)	1 432	1 608	1 699	1 922	2 252	2 567	2 942	3 351	3 781	4 226
6 Palkat ja palkkiot	1 091	1 236	1 381	1 507	1 628	1 921	2 122	2 405	2 726	3 080
7 Työnantajan sosiaaliturvamaksut	164	212	267	266	297	387	417	463	492	560
8 Muut tuotantoverot							1	1	1	1
9 Muut tuotantotukipalkkiot	4	7	11	14	18	19	32	51	56	57
10 Toimintaylijäämä / sekatalo (5-6-7-8+9)	181	167	62	163	345	278	434	533	618	642
1 000 000 mk, vuoden 1995 hintoihin										
1 Tuotos perushintaan	16 232	16 049	15 268	15 616	16 587	17 167	17 305	17 558	17 657	18 282
2 Väliuotekäyttö ostajanhintaan	10 431	10 272	9 778	10 007	10 639	11 037	11 123	11 253	11 320	11 721
3 Arvonlisäys, brutto perushintaan (1-2)	5 801	5 777	5 490	5 609	5 948	6 130	6 182	6 305	6 337	6 561
4 Kiinteän pääoman kumulinen	333	360	387	411	437	469	499	522	546	566
5 Arvonlisäys, netto perushintaan (3-4)	5 468	5 417	5 103	5 198	5 511	5 661	5 683	5 783	5 791	5 995

## I Kuljetus, varastointi ja tietoliikenne

MARKKINATUOTANTO

1 000 000 mk, käypiin hintoihin

1 Tuotos perushintaan	11 482	13 839	15 668	17 587	20 993	24 133	27 776	30 239	34 023	38 024
2 Väliuotekäyttö ostajanhintaan	4 729	5 372	6 168	6 956	8 343	10 204	12 008	13 137	14 757	16 311
3 Arvonlisäys, brutto perushintaan (1-2)	6 753	8 467	9 500	10 631	12 650	13 929	15 768	17 102	19 266	21 713
4 Kiinteän pääoman kumulinen	1 910	2 313	2 669	3 095	3 343	4 033	4 452	4 909	5 393	5 791
5 Arvonlisäys, netto perushintaan (3-4)	4 843	6 154	6 831	7 536	9 307	9 896	11 316	12 193	13 873	15 922
6 Palkat ja palkkiot	3 602	4 164	4 445	4 803	5 505	6 226	7 246	8 010	8 761	9 571
7 Työnantajan sosiaaliturvamaksut	754	925	1 014	1 058	1 209	1 413	1 708	1 911	2 081	2 258
8 Muut tuotantoverot	50	58	88	108	109	113	152	141	162	202
9 Muut tuotantotukipalkkiot	2	3	5	6	8	7	15	15	15	18
10 Toimintaylijäämä / sekatalo (5-6-7-8+9)	439	1 010	1 289	1 573	2 492	2 151	2 225	2 146	2 884	3 909
1 000 000 mk, vuoden 1995 hintoihin										
1 Tuotos perushintaan	38 643	37 931	37 980	39 280	43 197	45 332	46 488	46 540	47 644	49 003
2 Väliuotekäyttö ostajanhintaan	15 547	15 475	15 616	16 242	17 933	18 798	19 352	19 305	19 675	20 254
3 Arvonlisäys, brutto perushintaan (1-2)	23 096	22 456	22 364	23 038	25 264	26 534	27 136	27 235	27 969	28 749
4 Kiinteän pääoman kumulinen	7 084	7 557	7 869	8 046	8 167	8 273	8 395	8 482	8 526	8 571
5 Arvonlisäys, netto perushintaan (3-4)	16 012	14 899	14 495	14 992	17 097	18 261	18 741	18 753	19 443	20 178

MARKKINATON TUOTANTO

JULKINEN TOIMINTA

1 000 000 mk, käypiin hintoihin

1 Tuotos perushintaan (2+3)	1 827	2 157	2 376	2 470	2 760	3 271	3 882	4 178	4 753	5 187
josta muu markkinaton tuotos	1 749	2 050	2 222	2 266	2 507	2 970	3 540	3 795	4 332	4 718
2 Väliuotekäyttö ostajanhintaan	870	1 029	1 127	1 128	1 298	1 536	1 867	1 958	2 287	2 521
3 Arvonlisäys, brutto perushintaan (4+5)	957	1 128	1 249	1 342	1 462	1 735	2 015	2 220	2 466	2 666
4 Kiinteän pääoman kumulinen	679	800	902	977	1 055	1 280	1 484	1 635	1 826	1 967
5 Arvonlisäys, netto perushintaan (6+7+8-9)	278	328	347	365	407	455	531	585	640	699
6 Palkat ja palkkiot	224	263	279	294	331	372	434	476	521	566
7 Työnantajan sosiaaliturvamaksut	54	65	68	71	76	83	97	109	119	133
8 Muut tuotantoverot										
9 Muut tuotantotukipalkkiot										
1 000 000 mk, vuoden 1995 hintoihin										
1 Tuotos perushintaan (2+3)	6 897	7 164	7 261	7 194	7 484	7 727	8 162	8 115	8 437	8 666
josta muu markkinaton tuotos	6 578	6 784	6 749	6 566	6 775	6 965	7 386	7 317	7 643	7 838
2 Väliuotekäyttö ostajanhintaan	3 220	3 378	3 388	3 255	3 461	3 592	3 895	3 783	4 054	4 196
3 Arvonlisäys, brutto perushintaan (4+5)	3 677	3 786	3 873	3 939	4 023	4 135	4 267	4 332	4 383	4 470
4 Kiinteän pääoman kumulinen	2 457	2 553	2 633	2 704	2 773	2 858	2 942	3 014	3 086	3 159
5 Arvonlisäys, netto perushintaan	1 220	1 233	1 240	1 235	1 250	1 277	1 325	1 318	1 297	1 311

1985	1986	1987	1988	1989	1990	1991	1992	1993	1994	1995	1996	1997	1998*	Koodi
13 096	14 232	15 817	17 882	20 018	21 498	20 850	19 914	18 889	19 512	20 318	21 258	22 769	24 239	P1R
7 845	8 512	9 440	10 613	12 110	12 973	12 894	12 737	12 218	12 538	12 582	13 455	14 667	15 176	P2K
5 251	5 720	6 377	7 269	7 908	8 525	7 956	7 177	6 671	6 974	7 736	7 803	8 102	9 063	B1GPH
444	470	501	523	585	667	696	711	718	683	664	659	684	719	K1K
4 807	5 250	5 876	6 746	7 323	7 858	7 260	6 466	5 953	6 291	7 072	7 144	7 418	8 344	B1NPH
3 389	3 719	4 072	4 563	5 094	5 576	5 280	4 848	4 425	4 411	4 791	5 031	5 235	5 806	D11K
627	712	798	935	1 086	1 265	1 137	1 011	1 030	1 001	1 069	1 065	1 122	1 217	D12K
2	2	2	2	2	3	3	3	3	4	3	5	5	6	D29K
64	56	75	117	162	166	215	243	153	190	180	164	169	147	D39R
853	873	1 079	1 363	1 303	1 180	1 055	847	648	1 065	1 389	1 207	1 225	1 462	B2N/B3N
18 970	19 671	20 821	21 814	22 951	22 984	21 126	19 921	19 198	19 721	20 318	20 934	21 963	23 039	P1R
12 160	12 608	13 348	13 985	14 614	14 399	13 206	12 624	12 264	12 534	12 582	13 248	14 142	14 448	P2K
6 810	7 063	7 473	7 829	8 337	8 585	7 920	7 297	6 934	7 187	7 736	7 686	7 821	8 591	B1GPH
574	579	584	580	599	642	676	694	687	671	664	663	676	695	K1K
6 236	6 484	6 889	7 249	7 738	7 943	7 244	6 603	6 247	6 516	7 072	7 023	7 145	7 896	B1NPH
														211
40 957	42 644	46 446	51 673	58 005	62 087	61 023	61 169	63 248	66 761	70 622	75 391	82 998	91 317	P1R
17 145	16 882	18 792	21 080	23 886	25 142	24 240	24 084	25 204	26 591	28 122	30 193	33 609	37 004	P2K
23 812	25 762	27 654	30 593	34 119	36 945	36 783	37 085	38 044	40 170	42 500	45 198	49 389	54 313	B1GPH
6 117	6 181	6 377	6 755	7 601	7 886	8 057	8 353	8 968	8 762	8 778	8 799	9 150	9 554	K1K
17 695	19 581	21 277	23 838	26 518	29 059	28 726	28 732	29 076	31 408	33 722	36 399	40 239	44 759	B1NPH
10 424	11 065	12 086	13 382	14 895	16 308	16 084	15 594	15 057	15 106	16 076	16 897	17 761	18 955	D11K
2 506	2 703	2 970	3 309	3 790	4 357	4 054	4 238	3 978	4 368	4 353	4 258	4 576	4 872	D12K
185	189	188	205	223	247	281	266	320	281	226	308	328	348	D29K
23	56	51	85	96	128	242	278	236	252	261	266	258	299	D39R
4 603	5 680	6 084	7 027	7 706	8 275	8 549	8 912	9 957	11 905	13 328	15 202	17 832	20 883	B2N/B3N
50 792	51 810	55 783	59 402	64 330	66 989	63 303	61 991	63 456	66 515	70 622	75 059	81 761	88 880	P1R
20 904	21 369	23 051	24 662	26 664	27 744	25 861	24 657	24 991	26 428	28 122	29 753	32 552	35 333	P2K
29 888	30 441	32 732	34 740	37 666	39 245	37 442	37 334	38 465	40 087	42 500	45 306	49 209	53 547	B1GPH
8 595	8 642	8 707	8 826	9 146	9 007	9 119	9 085	8 998	8 843	8 778	8 788	8 836	9 076	K1K
21 293	21 799	24 025	25 914	28 520	30 238	28 323	28 249	29 467	31 244	33 722	36 518	40 373	44 471	B1NPH
														220+230
														220
5 655	5 828	6 308	6 846	7 019	8 420	9 098	9 182	9 506	10 400	10 897	10 614	11 218	11 815	P1R
5 094	5 229	5 648	6 120	6 697	8 038	8 681	8 757	8 910	9 745	10 117	9 698	10 095	10 607	P13R
2 746	2 802	2 985	3 182	3 270	3 997	4 381	4 440	4 708	5 223	5 332	4 930	5 330	5 670	P2K
2 909	3 026	3 323	3 664	3 749	4 423	4 717	4 742	4 798	5 177	5 565	5 684	5 888	6 145	B1GPH
2 137	2 248	2 458	2 683	2 881	3 486	3 716	3 737	3 852	4 285	4 688	4 779	4 983	5 184	K1K
772	778	865	981	868	937	1 001	1 005	946	892	877	905	905	961	B1NPH
624	631	702	798	705	764	755	758	733	691	685	708	702	757	D11K
148	147	163	183	163	173	246	247	213	201	192	197	203	204	D12K
														D29K
														D39R
8 937	8 832	9 056	9 189	8 744	9 865	10 176	10 479	10 888	11 071	10 897	10 518	10 882	11 223	P1R
8 011	7 887	8 085	8 201	8 334	9 410	9 719	10 018	10 241	10 392	10 117	9 618	9 805	10 094	P13R
4 347	4 218	4 302	4 292	4 082	4 701	4 955	5 138	5 455	5 580	5 332	4 865	5 155	5 360	P2K
4 590	4 614	4 754	4 897	4 662	5 164	5 221	5 341	5 433	5 491	5 565	5 653	5 727	5 863	B1GPH
3 248	3 339	3 454	3 571	3 572	4 085	4 208	4 339	4 464	4 579	4 688	4 786	4 890	5 008	K1K
1 342	1 275	1 300	1 326	1 090	1 079	1 013	1 002	969	912	877	867	837	855	B1NPH

# 2.2

## Tuotanto ja tulonmuodostus toimialoittain

	1975	1976	1977	1978	1979	1980	1981	1982	1983	1984
<b>MUU TOIMINTA</b>										
<i>1 000 000 mk, käypiin hintoihin</i>										
1 Tuotos perushintaan (2+3)	53	63	74	85	95	116	148	182	198	222
josta muu markkinaton tuotos	21	25	29	32	36	43	55	66	73	86
2 Välituotekäyttö ostajanhintaan	47	56	66	76	86	105	135	168	182	205
3 Arvonlisäys, brutto perushintaan (4+5)	6	7	8	9	9	11	13	14	16	17
4 Kiinteän pääoman kumulinen	6	7	8	9	9	11	13	14	16	17
5 Arvonlisäys, netto perushintaan (6+7+8-9)										
6 Palkat ja palkkiot										
7 Työnantajan sosiaaliturvamaksut										
8 Muut tuotantoverot										
9 Muut tuotantotukipalkkiot										
<i>1 000 000 mk, vuoden 1995 hintoihin</i>										
1 Tuotos perushintaan (2+3)	194	206	221	239	251	272	304	350	347	365
josta muu markkinaton tuotos	79	84	87	91	95	102	112	126	127	141
2 Välituotekäyttö ostajanhintaan	170	182	196	214	226	246	278	324	320	338
3 Arvonlisäys, brutto perushintaan (4+5)	24	24	25	25	25	26	26	26	27	27
4 Kiinteän pääoman kumulinen	24	24	25	25	25	26	26	26	27	27
5 Arvonlisäys, netto perushintaan										
<b>IA Kuljetus ja varastointi</b>										
<b>60 Maaliikenne</b>										
<i>1 000 000 mk, käypiin hintoihin</i>										
1 Tuotos perushintaan	5 694	6 603	7 308	7 871	9 401	11 256	12 802	13 801	15 552	17 187
2 Välituotekäyttö ostajanhintaan	2 081	2 327	2 594	2 914	3 433	4 507	5 242	5 779	6 322	6 902
3 Arvonlisäys, brutto perushintaan (1-2)	3 613	4 276	4 714	4 957	5 968	6 749	7 560	8 022	9 230	10 285
4 Kiinteän pääoman kumulinen	997	1 199	1 320	1 504	1 634	2 087	2 258	2 356	2 494	2 667
5 Arvonlisäys, netto perushintaan (3-4)	2 616	3 077	3 394	3 453	4 334	4 662	5 302	5 666	6 736	7 618
6 Palkat ja palkkiot	1 568	1 791	1 873	2 000	2 306	2 643	3 076	3 398	3 716	3 925
7 Työnantajan sosiaaliturvamaksut	326	408	443	450	523	607	695	766	803	867
8 Muut tuotantoverot	50	58	88	108	109	112	151	140	161	201
9 Muut tuotantotukipalkkiot						3	3	3	4	5
10 Toimintaylijäämä / sekatalo (5-6-7-8+9)	672	820	990	895	1 396	1 303	1 383	1 365	2 060	2 630
<i>1 000 000 mk, vuoden 1995 hintoihin</i>										
1 Tuotos perushintaan	21 070	20 000	19 333	19 579	21 597	22 621	22 510	22 246	22 674	23 173
2 Välituotekäyttö ostajanhintaan	6 732	6 398	6 185	6 254	6 904	7 235	7 212	7 124	7 262	7 406
3 Arvonlisäys, brutto perushintaan (1-2)	14 338	13 602	13 148	13 325	14 693	15 386	15 298	15 122	15 412	15 767
4 Kiinteän pääoman kumulinen	3 824	4 010	4 088	4 109	4 138	4 151	4 118	4 043	3 961	3 913
5 Arvonlisäys, netto perushintaan (3-4)	10 514	9 592	9 060	9 216	10 555	11 235	11 180	11 079	11 451	11 854
<b>61 Vesiliikenne</b>										
<i>1 000 000 mk, käypiin hintoihin</i>										
1 Tuotos perushintaan	1 811	2 006	2 364	2 877	3 677	4 010	4 626	4 515	4 847	5 290
2 Välituotekäyttö ostajanhintaan	1 022	1 066	1 303	1 447	1 892	2 247	2 645	2 585	2 966	3 062
3 Arvonlisäys, brutto perushintaan (1-2)	789	940	1 061	1 430	1 785	1 763	1 981	1 930	1 881	2 228
4 Kiinteän pääoman kumulinen	323	397	479	570	586	630	719	798	916	930
5 Arvonlisäys, netto perushintaan (3-4)	466	543	582	860	1 199	1 133	1 262	1 132	965	1 298
6 Palkat ja palkkiot	467	552	588	659	773	834	995	1 068	1 087	1 238
7 Työnantajan sosiaaliturvamaksut	78	99	106	122	136	140	169	186	183	213
8 Muut tuotantoverot						1	1	1	1	1
9 Muut tuotantotukipalkkiot	1	2	5	3	4	1	8	7	8	10
10 Toimintaylijäämä / sekatalo (5-6-7-8+9)	-78	-106	-107	82	294	159	105	-116	-298	-144
<i>1 000 000 mk, vuoden 1995 hintoihin</i>										
1 Tuotos perushintaan	5 178	5 193	5 690	6 049	6 715	7 020	7 083	6 625	6 285	5 733
2 Välituotekäyttö ostajanhintaan	3 014	3 023	3 312	3 521	3 909	4 086	4 123	3 856	3 659	3 337
3 Arvonlisäys, brutto perushintaan (1-2)	2 164	2 170	2 378	2 528	2 806	2 934	2 960	2 769	2 626	2 396
4 Kiinteän pääoman kumulinen	1 251	1 347	1 438	1 494	1 504	1 524	1 584	1 640	1 686	1 728
5 Arvonlisäys, netto perushintaan (3-4)	913	823	940	1 034	1 302	1 410	1 376	1 129	940	668

1985	1986	1987	1988	1989	1990	1991	1992	1993	1994	1995	1996	1997	1998*	Koodi
														230
254	272	294	317	333	358	363	355	349	333	323	322	329	322	P1R
113	128	157	190	196	247	251	246	242	232	226	177	182	178	P13R
237	254	274	295	309	332	335	328	321	303	290	290	295	288	P2K
17	18	20	22	24	26	28	27	28	30	33	32	34	34	B1GPH
17	18	20	22	24	26	28	27	28	30	33	32	34	34	K1K
														B1NPH
														D11K
														D12K
														D29K
														D39R
400	406	421	422	411	413	404	409	404	357	323	322	322	310	P1R
177	192	225	252	241	285	279	283	280	249	226	177	178	171	P13R
372	378	393	393	381	383	373	378	372	325	290	290	289	277	P2K
28	28	28	29	30	30	31	31	32	32	33	32	33	33	B1GPH
28	28	28	29	30	30	31	31	32	32	33	32	33	33	K1K
														B1NPH
18 471	19 082	20 405	22 374	25 272	26 894	25 845	25 311	25 224	26 241	27 632	28 657	30 325	32 233	P1R
7 060	6 791	7 367	8 055	8 929	8 920	8 389	8 067	8 223	8 501	8 694	9 065	9 606	10 013	P2K
11 411	12 291	13 038	14 319	16 343	17 974	17 456	17 244	17 001	17 740	18 938	19 592	20 719	22 220	B1GPH
2 775	2 836	2 958	3 134	3 395	3 344	3 432	3 344	3 319	3 039	2 941	2 933	2 947	3 087	K1K
8 636	9 455	10 080	11 185	12 948	14 630	14 024	13 900	13 682	14 701	15 997	16 659	17 772	19 133	B1NPH
4 324	4 623	5 107	5 678	6 125	6 631	6 296	5 973	5 703	5 536	5 871	6 101	6 341	6 678	D11K
966	1 058	1 174	1 321	1 475	1 778	1 607	1 517	1 549	1 557	1 648	1 634	1 727	1 815	D12K
183	187	186	203	221	245	277	263	316	277	222	303	320	338	D29K
7	44	40	55	50	69	74	75	50	50	51	51	50	48	D39R
3 170	3 631	3 653	4 038	5 177	6 045	5 918	6 222	6 164	7 381	8 307	8 672	9 434	10 350	B2N/B3N
24 226	24 239	25 585	26 441	27 956	28 899	26 613	25 670	26 138	26 612	27 632	29 087	30 452	31 701	P1R
7 723	7 678	8 097	8 367	8 815	9 098	8 368	8 074	8 241	8 382	8 694	9 130	9 578	9 936	P2K
16 503	16 561	17 488	18 074	19 141	19 801	18 245	17 596	17 897	18 230	18 938	19 957	20 874	21 765	B1GPH
3 877	3 843	3 840	3 861	3 922	3 613	3 598	3 464	3 264	3 052	2 941	2 908	2 887	2 969	K1K
12 626	12 718	13 648	14 213	15 219	16 188	14 647	14 132	14 633	15 178	15 997	17 049	17 987	18 796	B1NPH
4 970	4 517	4 149	4 599	4 963	5 209	5 215	5 535	7 731	7 808	7 553	7 504	8 389	9 457	P1R
2 793	2 073	2 015	2 243	2 559	2 794	2 674	2 980	4 273	4 476	4 397	4 323	4 711	5 296	P2K
2 177	2 444	2 134	2 356	2 404	2 415	2 541	2 555	3 458	3 332	3 156	3 181	3 678	4 161	B1GPH
988	929	823	837	1 093	1 167	1 075	1 261	1 581	1 562	1 636	1 602	1 783	1 848	K1K
1 189	1 515	1 311	1 519	1 311	1 248	1 466	1 294	1 877	1 770	1 520	1 579	1 895	2 313	B1NPH
1 255	1 248	1 196	1 197	1 307	1 481	1 524	1 513	1 495	1 480	1 602	1 678	1 749	1 860	D11K
214	213	204	207	235	263	255	268	333	347	369	350	371	411	D12K
2	2	2	2	2	2	4	3	4	4	4	5	8	10	D29K
14	8	8	24	38	38	66	106	138	144	148	160	153	176	D39R
-268	60	-83	137	-195	-460	-251	-384	183	83	-307	-294	-80	208	B2N/B3N
4 871	4 725	4 428	4 941	5 320	5 773	5 438	5 647	6 809	7 452	7 553	7 455	8 026	8 819	P1R
2 835	2 750	2 578	2 876	3 097	3 361	3 166	3 287	3 964	4 338	4 397	4 340	4 672	5 134	P2K
2 036	1 975	1 850	2 065	2 223	2 412	2 272	2 360	2 845	3 114	3 156	3 115	3 354	3 685	B1GPH
1 724	1 707	1 686	1 685	1 718	1 754	1 735	1 726	1 744	1 707	1 636	1 570	1 516	1 497	K1K
312	268	164	380	505	658	537	634	1 101	1 407	1 520	1 545	1 838	2 188	B1NPH

# 2.2. Tuotanto ja tulomuodostus toimialoitain

	1975	1976	1977	1978	1979	1980	1981	1982	1983	1984
<b>62 Ilmailiikenne</b>										
<i>1 000 000 mk, käypiin hintoihin</i>										
1 Tuotos perushintaan	699	819	973	1 153	1 381	1 584	1 861	2 136	2 285	2 563
2 Väliuotekäyttö ostajanhintaan	416	486	569	670	822	948	1 084	1 240	1 323	1 487
3 Arvonlisäys, brutto perushintaan (1-2)	283	333	404	483	559	636	777	896	962	1 076
4 Kiinteän pääoman kumulinen	118	152	188	233	249	267	295	452	500	514
5 Arvonlisäys, netto perushintaan (3-4)	165	181	216	250	310	369	482	444	462	562
6 Palkat ja palkkiot	119	141	156	178	213	255	297	335	381	388
7 Työntäjän sosiaaliturvamaksut	22	30	36	37	45	70	85	94	97	98
8 Muut tuotantoverot										
9 Muut tuotantotukipalkkiot	1	1		3	4	3	4	5	3	3
10 Toimintaylijäämä / sekatulo (5-6-7-8+9)	25	11	24	38	56	47	104	20	-13	79
<i>1 000 000 mk, vuoden 1995 hintoihin</i>										
1 Tuotos perushintaan	1 419	1 495	1 527	1 727	1 997	2 051	2 283	2 401	2 481	2 627
2 Väliuotekäyttö ostajanhintaan	751	790	801	917	1 060	1 088	1 212	1 274	1 317	1 394
3 Arvonlisäys, brutto perushintaan (1-2)	668	705	726	810	937	963	1 071	1 127	1 164	1 233
4 Kiinteän pääoman kumulinen	603	679	716	725	725	733	763	793	786	750
5 Arvonlisäys, netto perushintaan (3-4)	65	26	10	85	212	230	308	334	378	483
<b>63 Liikennettä palveleva toiminta</b>										
<b>MARKKINATUOTANTO</b>										
<i>1 000 000 mk, käypiin hintoihin</i>										
1 Tuotos perushintaan	1 307	1 603	1 819	2 070	2 509	2 875	3 455	3 888	4 535	5 452
2 Väliuotekäyttö ostajanhintaan	708	891	1 018	1 177	1 360	1 575	1 943	2 252	2 729	3 304
3 Arvonlisäys, brutto perushintaan (1-2)	599	712	801	893	1 149	1 300	1 512	1 636	1 806	2 148
4 Kiinteän pääoman kumulinen	85	100	115	125	137	161	189	210	243	273
5 Arvonlisäys, netto perushintaan (3-4)	514	612	686	768	1 012	1 139	1 323	1 426	1 563	1 875
6 Palkat ja palkkiot	364	419	475	516	606	707	827	906	987	1 130
7 Työntäjän sosiaaliturvamaksut	83	89	114	117	136	164	186	199	205	239
8 Muut tuotantoverot										
9 Muut tuotantotukipalkkiot										
10 Toimintaylijäämä / sekatulo (5-6-7-8+9)	67	104	97	135	270	268	310	321	371	506
<i>1 000 000 mk, vuoden 1995 hintoihin</i>										
1 Tuotos perushintaan	5 615	5 980	5 976	6 218	6 863	7 181	7 566	7 718	8 035	8 932
2 Väliuotekäyttö ostajanhintaan	3 561	3 793	3 790	3 943	4 352	4 553	4 797	4 893	5 094	5 663
3 Arvonlisäys, brutto perushintaan (1-2)	2 054	2 187	2 186	2 275	2 511	2 628	2 769	2 825	2 941	3 269
4 Kiinteän pääoman kumulinen	266	278	292	298	301	314	328	343	359	377
5 Arvonlisäys, netto perushintaan (3-4)	1 788	1 909	1 894	1 977	2 210	2 314	2 441	2 482	2 582	2 892
<b>MARKKINATON TUOTANTO</b>										
<b>JULKINEN TOIMINTA</b>										
<i>1 000 000 mk, käypiin hintoihin</i>										
1 Tuotos perushintaan (2+3)	1 827	2 157	2 376	2 470	2 760	3 271	3 882	4 178	4 753	5 187
josta muu markkinaton tuotos	1 749	2 050	2 222	2 266	2 507	2 970	3 540	3 795	4 332	4 718
2 Väliuotekäyttö ostajanhintaan	870	1 029	1 127	1 128	1 298	1 536	1 867	1 958	2 287	2 521
3 Arvonlisäys, brutto perushintaan (4+5)	957	1 128	1 249	1 342	1 462	1 735	2 015	2 220	2 466	2 666
4 Kiinteän pääoman kumulinen	679	800	902	977	1 055	1 280	1 484	1 635	1 826	1 967
5 Arvonlisäys, netto perushintaan (6+7+8-9)	278	328	347	365	407	455	531	585	640	699
6 Palkat ja palkkiot	224	263	279	294	331	372	434	476	521	566
7 Työntäjän sosiaaliturvamaksut	54	65	68	71	76	83	97	109	119	133
8 Muut tuotantoverot										
9 Muut tuotantotukipalkkiot										
<i>1 000 000 mk, vuoden 1995 hintoihin</i>										
1 Tuotos perushintaan (2+3)	6 897	7 164	7 261	7 194	7 484	7 727	8 162	8 115	8 437	8 666
josta muu markkinaton tuotos	6 578	6 784	6 749	6 566	6 775	6 965	7 386	7 317	7 643	7 838
2 Väliuotekäyttö ostajanhintaan	3 220	3 378	3 388	3 255	3 461	3 592	3 895	3 783	4 054	4 196
3 Arvonlisäys, brutto perushintaan (4+5)	3 677	3 786	3 873	3 939	4 023	4 135	4 267	4 332	4 383	4 470
4 Kiinteän pääoman kumulinen	2 457	2 553	2 633	2 704	2 773	2 858	2 942	3 014	3 086	3 159
5 Arvonlisäys, netto perushintaan	1 220	1 233	1 240	1 235	1 250	1 277	1 325	1 318	1 297	1 311

1985	1986	1987	1988	1989	1990	1991	1992	1993	1994	1995	1996	1997	1998*	Koodi
2 849	3 012	3 598	4 120	4 466	4 772	4 731	4 823	5 296	5 945	6 404	6 843	7 614	8 391	P1R
1 662	1 645	1 980	2 241	2 434	2 649	2 577	2 905	3 084	3 082	3 399	3 694	4 113	4 547	P2K
1 187	1 367	1 618	1 879	2 032	2 123	2 154	1 918	2 212	2 863	3 005	3 149	3 501	3 844	B1GPH
516	499	492	492	497	516	540	586	695	728	703	708	738	790	K1K
671	868	1 126	1 387	1 535	1 607	1 614	1 332	1 517	2 135	2 302	2 441	2 763	3 054	B1NPH
427	474	529	623	751	884	882	885	868	964	1 045	1 072	1 190	1 297	D11K
138	166	185	211	261	311	272	302	231	271	304	292	323	353	D12K
														D29K
2	3	3	3	3	3	3	3						4	D39R
108	231	415	556	526	415	463	148	418	900	953	1 077	1 250	1 408	B2N/B3N
2 901	3 060	3 689	4 213	4 863	5 037	4 837	4 579	4 846	5 548	6 404	6 672	7 415	8 074	P1R
1 540	1 624	1 958	2 236	2 581	2 673	2 567	2 430	2 572	2 945	3 399	3 541	3 986	4 340	P2K
1 361	1 436	1 731	1 977	2 282	2 364	2 270	2 149	2 274	2 603	3 005	3 131	3 429	3 734	B1GPH
719	698	679	667	648	645	660	668	682	705	703	682	666	679	K1K
642	738	1 052	1 310	1 634	1 719	1 610	1 481	1 592	1 898	2 302	2 449	2 763	3 055	B1NPH
														211
6 358	7 150	8 256	9 403	11 293	12 014	11 404	11 251	10 729	12 086	13 103	14 182	15 789	16 861	P1R
3 915	4 433	5 217	6 028	7 150	7 581	7 122	6 502	5 727	6 208	6 750	7 308	8 133	8 784	P2K
2 443	2 717	3 039	3 375	4 143	4 433	4 282	4 749	5 002	5 878	6 353	6 874	7 656	8 077	B1GPH
295	321	346	376	521	561	593	605	631	637	666	701	744	787	K1K
2 148	2 396	2 693	2 999	3 622	3 872	3 689	4 144	4 371	5 241	5 687	6 173	6 912	7 290	B1NPH
1 277	1 374	1 506	1 666	2 108	2 367	2 288	2 321	2 252	2 421	2 587	2 755	2 977	3 186	D11K
271	300	333	377	515	610	562	570	636	716	774	779	825	884	D12K
														D29K
	1		3		11	65	60	39	48	51	45	44	60	D39R
600	723	854	959	999	906	904	1 313	1 522	2 152	2 377	2 684	3 154	3 280	B2N/B3N
9 760	10 350	11 565	12 269	13 714	14 008	12 879	12 152	11 456	12 174	13 103	14 039	15 310	15 939	P1R
6 189	6 562	7 331	7 776	8 464	8 628	7 671	6 626	5 873	6 270	6 750	7 229	7 886	8 208	P2K
3 571	3 788	4 234	4 493	5 250	5 380	5 208	5 526	5 583	5 904	6 353	6 810	7 424	7 731	B1GPH
390	404	416	425	553	559	577	594	610	628	666	698	724	749	K1K
3 181	3 384	3 818	4 068	4 697	4 821	4 631	4 932	4 973	5 276	5 687	6 112	6 700	6 982	B1NPH
														220+230
														220
5 655	5 828	6 308	6 846	7 019	8 420	9 098	9 182	9 506	10 400	10 897	10 614	11 218	11 815	P1R
5 094	5 229	5 648	6 120	6 697	8 038	8 681	8 757	8 910	9 745	10 117	9 698	10 095	10 607	P13R
2 746	2 802	2 985	3 182	3 270	3 997	4 381	4 440	4 708	5 223	5 332	4 930	5 330	5 670	P2K
2 909	3 026	3 323	3 664	3 749	4 423	4 717	4 742	4 798	5 177	5 565	5 684	5 888	6 145	B1GPH
2 137	2 248	2 458	2 683	2 881	3 486	3 716	3 737	3 852	4 285	4 688	4 779	4 983	5 184	K1K
772	778	865	981	868	937	1 001	1 005	946	892	877	905	905	961	B1NPH
624	631	702	798	705	764	755	758	733	691	685	708	702	757	D11K
148	147	163	183	163	173	246	247	213	201	192	197	203	204	D12K
														D29K
														D39R
8 937	8 832	9 056	9 189	8 744	9 865	10 176	10 479	10 888	11 071	10 897	10 518	10 882	11 223	P1R
8 011	7 887	8 085	8 201	8 334	9 410	9 719	10 018	10 241	10 392	10 117	9 618	9 805	10 094	P13R
4 347	4 218	4 302	4 292	4 082	4 701	4 955	5 138	5 455	5 580	5 332	4 865	5 155	5 360	P2K
4 590	4 614	4 754	4 897	4 662	5 164	5 221	5 341	5 433	5 491	5 565	5 653	5 727	5 863	B1GPH
3 248	3 339	3 454	3 571	3 572	4 085	4 208	4 339	4 464	4 579	4 688	4 786	4 890	5 008	K1K
1 342	1 275	1 300	1 326	1 090	1 079	1 013	1 002	969	912	877	867	837	855	B1NPH

# 2.2 Tuotanto ja tulomuodostus toimialoitain

	1975	1976	1977	1978	1979	1980	1981	1982	1983	1984
<b>MUU TOIMINTA</b>										
<i>1 000 000 mk, käypiin hintoihin</i>										
1 Tuotos perushintaan (2+3)	53	63	74	85	95	116	148	182	198	222
josta muu markkinaton tuotos	21	25	29	32	36	43	55	66	73	86
2 Väliuotekäyttö ostajanhintaan	47	56	66	76	86	105	135	168	182	205
3 Arvonlisäys, brutto perushintaan (4+5)	6	7	8	9	9	11	13	14	16	17
4 Kiinteän pääoman kumulinen	6	7	8	9	9	11	13	14	16	17
5 Arvonlisäys, netto perushintaan (6+7+8-9)										
6 Palkat ja palkkiot										
7 Työnantajan sosiaaliturvamaksut										
8 Muut tuotantoverot										
<i>1 000 000 mk, vuoden 1995 hintoihin</i>										
1 Tuotos perushintaan (2+3)	194	206	221	239	251	272	304	350	347	365
josta muu markkinaton tuotos	79	84	87	91	95	102	112	126	127	141
2 Väliuotekäyttö ostajanhintaan	170	182	196	214	226	246	278	324	320	338
3 Arvonlisäys, brutto perushintaan (4+5)	24	24	25	25	25	26	26	26	27	27
4 Kiinteän pääoman kumulinen	24	24	25	25	25	26	26	26	27	27
5 Arvonlisäys, netto perushintaan										
<b>IB Posti- ja teleliikenne</b>										
<i>1 000 000 mk, käypiin hintoihin</i>										
1 Tuotos perushintaan	1 971	2 808	3 204	3 616	4 025	4 408	5 032	5 899	6 804	7 532
2 Väliuotekäyttö ostajanhintaan	502	602	684	748	836	927	1 094	1 281	1 417	1 556
3 Arvonlisäys, brutto perushintaan (1-2)	1 469	2 206	2 520	2 868	3 189	3 481	3 938	4 618	5 387	5 976
4 Kiinteän pääoman kumulinen	387	465	567	663	737	888	991	1 093	1 240	1 407
5 Arvonlisäys, netto perushintaan (3-4)	1 082	1 741	1 953	2 205	2 452	2 593	2 947	3 525	4 147	4 569
6 Palkat ja palkkiot	1 084	1 261	1 353	1 450	1 607	1 787	2 051	2 303	2 590	2 890
7 Työnantajan sosiaaliturvamaksut	245	299	315	332	369	432	573	666	793	841
8 Muut tuotantoverot										
9 Muut tuotantotukipalkkiot										
10 Toimintaylijäämä / sekatulo (5-6-7-8+9)	-247	181	285	423	476	374	323	556	764	838
<i>1 000 000 mk, vuoden 1995 hintoihin</i>										
1 Tuotos perushintaan	5 361	5 263	5 454	5 707	6 025	6 459	7 046	7 550	8 169	8 538
2 Väliuotekäyttö ostajanhintaan	1 489	1 471	1 528	1 607	1 708	1 836	2 008	2 158	2 343	2 454
3 Arvonlisäys, brutto perushintaan (1-2)	3 872	3 792	3 926	4 100	4 317	4 623	5 038	5 392	5 826	6 084
4 Kiinteän pääoman kumulinen	1 140	1 243	1 335	1 420	1 499	1 551	1 602	1 663	1 734	1 803
5 Arvonlisäys, netto perushintaan (3-4)	2 732	2 549	2 591	2 680	2 818	3 072	3 436	3 729	4 092	4 281

## J Rahoitus- ja vakuutustoiminta

	1975	1976	1977	1978	1979	1980	1981	1982	1983	1984
<i>1 000 000 mk, käypiin hintoihin</i>										
1 Tuotos perushintaan	3 856	4 524	5 171	5 709	6 505	8 076	9 165	10 514	11 708	13 596
2 Väliuotekäyttö ostajanhintaan	1 019	1 098	1 307	1 560	1 808	2 117	2 409	2 973	3 511	4 241
3 Arvonlisäys, brutto perushintaan (1-2)	2 837	3 426	3 864	4 149	4 697	5 959	6 756	7 541	8 197	9 355
4 Kiinteän pääoman kumulinen	266	323	398	463	555	655	772	905	1 063	1 235
5 Arvonlisäys, netto perushintaan (3-4)	2 571	3 103	3 466	3 686	4 142	5 304	5 984	6 636	7 134	8 120
6 Palkat ja palkkiot	1 444	1 661	1 884	2 036	2 336	2 786	3 138	3 517	4 027	4 602
7 Työnantajan sosiaaliturvamaksut	324	420	503	552	615	765	844	989	997	1 155
8 Muut tuotantoverot										
9 Muut tuotantotukipalkkiot	16	43	30	22	22	30	42	26	32	45
10 Toimintaylijäämä / sekatulo (5-6-7-8+9)	819	1 065	1 109	1 120	1 213	1 783	2 044	2 156	2 142	2 408
<i>1 000 000 mk, vuoden 1995 hintoihin</i>										
1 Tuotos perushintaan	15 617	15 915	16 340	16 783	17 221	18 856	20 438	20 370	22 191	24 928
2 Väliuotekäyttö ostajanhintaan	3 892	3 544	3 818	4 249	4 529	4 794	4 764	5 380	5 885	6 453
3 Arvonlisäys, brutto perushintaan (1-2)	11 725	12 371	12 522	12 534	12 692	14 062	15 674	14 990	16 306	18 475
4 Kiinteän pääoman kumulinen	925	1 030	1 135	1 248	1 352	1 446	1 551	1 671	1 794	1 939
5 Arvonlisäys, netto perushintaan (3-4)	10 800	11 341	11 387	11 286	11 340	12 616	14 123	13 319	14 512	16 536

Toimialoitainen tarkastelu

1985	1986	1987	1988	1989	1990	1991	1992	1993	1994	1995	1996	1997	1998*	Koodi
230														
254	272	294	317	333	358	363	355	349	333	323	322	329	322	P1R
113	128	157	190	196	247	251	246	242	232	226	177	182	178	P13R
237	254	274	295	309	332	335	328	321	303	290	290	295	288	P2K
17	18	20	22	24	26	28	27	28	30	33	32	34	34	B1GPH
17	18	20	22	24	26	28	27	28	30	33	32	34	34	K1K
														B1NPH
														D11K
														D12K
														D29K
														D39R
400	406	421	422	411	413	404	409	404	357	323	322	322	310	P1R
177	192	225	252	241	285	279	283	280	249	226	177	178	171	P13R
372	378	393	393	381	383	373	378	372	325	290	290	289	277	P2K
28	28	28	29	30	30	31	31	32	32	33	32	33	33	B1GPH
28	28	28	29	30	30	31	31	32	32	33	32	33	33	K1K
														B1NPH
8 309	8 883	10 038	11 177	12 011	13 198	13 828	14 249	14 268	14 681	15 930	18 205	20 881	24 375	P1R
1 715	1 940	2 213	2 513	2 814	3 198	3 478	3 630	3 897	4 324	4 882	5 803	7 046	8 364	P2K
6 594	6 943	7 825	8 664	9 197	10 000	10 350	10 619	10 371	10 357	11 048	12 402	13 835	16 011	B1GPH
1 543	1 596	1 758	1 916	2 095	2 298	2 417	2 557	2 742	2 796	2 832	2 855	2 938	3 042	K1K
5 051	5 347	6 067	6 748	7 102	7 702	7 933	8 062	7 629	7 561	8 216	9 547	10 897	12 969	B1NPH
3 141	3 346	3 748	4 218	4 604	4 945	5 094	4 902	4 739	4 705	4 971	5 291	5 504	5 934	D11K
917	966	1 074	1 193	1 304	1 395	1 358	1 581	1 229	1 477	1 258	1 203	1 330	1 409	D12K
				5	7	34	34	9	10	11	10	11	11	D29K
														D39R
993	1 035	1 245	1 337	1 199	1 369	1 515	1 613	1 670	1 389	1 998	3 063	4 074	5 637	B2N/B3N
9 034	9 436	10 516	11 538	12 477	13 272	13 536	13 943	14 207	14 729	15 930	17 806	20 558	24 347	P1R
2 617	2 755	3 087	3 407	3 707	3 984	4 089	4 240	4 341	4 493	4 882	5 513	6 430	7 715	P2K
6 417	6 681	7 429	8 131	8 770	9 288	9 447	9 703	9 866	10 236	11 048	12 293	14 128	16 632	B1GPH
1 885	1 990	2 086	2 188	2 305	2 436	2 549	2 633	2 698	2 751	2 832	2 930	3 043	3 182	K1K
4 532	4 691	5 343	5 943	6 465	6 852	6 898	7 070	7 168	7 485	8 216	9 363	11 085	13 450	B1NPH
15 906	17 923	20 714	23 171	26 177	30 410	28 372	22 896	28 443	29 351	28 616	30 468	29 047	33 056	P1R
5 094	5 472	6 526	7 675	8 700	8 674	9 140	8 039	9 624	11 399	9 828	9 164	8 849	8 978	P2K
10 812	12 451	14 188	15 496	17 477	21 736	19 232	14 857	18 819	17 952	18 788	21 304	20 198	24 078	B1GPH
1 421	1 615	1 894	2 190	2 563	2 888	3 074	3 183	3 186	3 135	3 072	2 964	2 883	2 838	K1K
9 391	10 836	12 294	13 306	14 914	18 848	16 158	11 674	15 633	14 817	15 716	18 340	17 315	21 240	B1NPH
5 324	5 852	6 586	7 365	8 225	8 451	8 680	8 232	7 680	7 690	7 545	7 621	7 300	7 220	D11K
1 386	1 522	1 904	2 471	2 458	2 963	2 766	2 548	2 511	2 186	2 212	2 036	1 919	1 916	D12K
														D29K
51	67	61	84	64	77	88	130	204	301	239	141	104	94	D39R
2 732	3 529	3 865	3 554	4 295	7 511	4 800	1 024	5 646	5 242	6 198	8 824	8 200	12 198	B2N/B3N
27 183	29 391	32 227	33 626	36 553	36 840	30 834	25 329	31 369	29 702	28 616	30 268	31 187	33 462	P1R
7 264	7 576	8 619	9 689	10 468	9 826	9 943	8 596	9 865	11 516	9 828	8 997	8 693	8 691	P2K
19 919	21 815	23 608	23 937	26 085	27 014	20 891	16 733	21 504	18 186	18 788	21 271	22 494	24 771	B1GPH
2 086	2 282	2 517	2 732	2 971	3 194	3 323	3 371	3 297	3 190	3 072	2 918	2 792	2 638	K1K
17 833	19 533	21 091	21 205	23 114	23 820	17 568	13 362	18 207	14 996	15 716	18 353	19 702	22 133	B1NPH



# 2.2. Tuotanto ja tulomuodostus toimialoittein

	1975	1976	1977	1978	1979	1980	1981	1982	1983	1984
<b>65 Rahoitustoiminta</b> (sisältää toimialan 67 Rahoitusta ja vakuutusta palveleva toiminta vuosina 1975 - 1979)										
<i>1 000 000 mk, käypiin hintoihin</i>										
1 Tuotos perushintaan	3 246	3 728	4 239	4 661	5 233	6 558	7 748	8 521	9 710	11 555
2 Välituotekäyttö ostajanhintaan	809	862	997	1 203	1 403	1 611	1 926	2 325	2 740	3 424
3 Arvonlisäys, brutto perushintaan (1-2)	2 437	2 866	3 242	3 458	3 830	4 947	5 822	6 196	6 970	8 131
4 Kiinteän pääoman kuluminen	216	258	313	360	426	496	577	667	777	900
5 Arvonlisäys, netto perushintaan (3-4)	2 221	2 608	2 929	3 098	3 404	4 451	5 245	5 529	6 193	7 231
6 Palkat ja palkkiot	1 147	1 305	1 479	1 595	1 853	2 211	2 469	2 756	3 156	3 635
7 Työnantajan sosiaaliturvamaksut	248	334	404	450	495	599	689	778	787	943
8 Muut tuotantoverot										
9 Muut tuotantotukipalkkiot	15	42	29	20	20	27	39	23	29	41
10 Toimintaylijäämä / sekatalo (5-6-7-8+9)	841	1 011	1 075	1 073	1 076	1 668	2 126	2 018	2 279	2 694
<i>1 000 000 mk, vuoden 1995 hintoihin</i>										
1 Tuotos perushintaan	12 556	12 804	13 184	13 565	13 965	15 400	16 746	16 224	17 783	20 457
2 Välituotekäyttö ostajanhintaan	2 824	2 470	2 563	2 906	3 209	3 373	3 550	3 889	4 300	4 948
3 Arvonlisäys, brutto perushintaan (1-2)	9 732	10 334	10 621	10 659	10 756	12 027	13 196	12 335	13 483	15 509
4 Kiinteän pääoman kuluminen	751	820	889	963	1 032	1 093	1 160	1 235	1 318	1 424
5 Arvonlisäys, netto perushintaan (3-4)	8 981	9 514	9 732	9 696	9 724	10 934	12 036	11 100	12 165	14 085
<b>66 Vakuutustoiminta</b>										
<i>1 000 000 mk, käypiin hintoihin</i>										
1 Tuotos perushintaan	610	796	932	1 048	1 272	1 464	1 353	1 928	1 889	1 915
2 Välituotekäyttö ostajanhintaan	210	236	310	357	405	488	460	619	727	767
3 Arvonlisäys, brutto perushintaan (1-2)	400	560	622	691	867	976	893	1 309	1 162	1 148
4 Kiinteän pääoman kuluminen	50	65	85	103	129	159	195	236	282	329
5 Arvonlisäys, netto perushintaan (3-4)	350	495	537	588	738	817	698	1 073	880	819
6 Palkat ja palkkiot	297	356	405	441	483	560	650	738	842	937
7 Työnantajan sosiaaliturvamaksut	76	86	99	102	120	161	148	199	203	202
8 Muut tuotantoverot										
9 Muut tuotantotukipalkkiot	1	1	1	2	2	3	3	3	3	4
10 Toimintaylijäämä / sekatalo (5-6-7-8+9)	-22	54	34	47	137	99	-97	139	-162	-316
<i>1 000 000 mk, vuoden 1995 hintoihin</i>										
1 Tuotos perushintaan	3 061	3 111	3 156	3 218	3 256	3 341	3 570	4 031	4 231	4 281
2 Välituotekäyttö ostajanhintaan	1 068	1 074	1 255	1 343	1 320	1 382	1 172	1 442	1 515	1 431
3 Arvonlisäys, brutto perushintaan (1-2)	1 993	2 037	1 901	1 875	1 936	1 959	2 398	2 589	2 716	2 850
4 Kiinteän pääoman kuluminen	174	210	246	285	320	352	390	433	469	505
5 Arvonlisäys, netto perushintaan (3-4)	1 819	1 827	1 655	1 590	1 616	1 607	2 008	2 156	2 247	2 345
<b>67 Rahoitusta ja vakuutusta palveleva toiminta</b> (sisältyy toimialalle 65 Rahoitustoiminta vuosina 1975 - 1979)										
<i>1 000 000 mk, käypiin hintoihin</i>										
1 Tuotos perushintaan						54	64	65	109	126
2 Välituotekäyttö ostajanhintaan						18	23	29	44	50
3 Arvonlisäys, brutto perushintaan (1-2)						36	41	36	65	76
4 Kiinteän pääoman kuluminen								2	4	6
5 Arvonlisäys, netto perushintaan (3-4)						36	41	34	61	70
6 Palkat ja palkkiot						15	19	23	29	30
7 Työnantajan sosiaaliturvamaksut						5	7	12	7	10
8 Muut tuotantoverot										
9 Muut tuotantotukipalkkiot										
10 Toimintaylijäämä / sekatalo (5-6-7-8+9)						16	15	-1	25	30
<i>1 000 000 mk, vuoden 1995 hintoihin</i>										
1 Tuotos perushintaan						115	122	115	177	190
2 Välituotekäyttö ostajanhintaan						39	42	49	70	74
3 Arvonlisäys, brutto perushintaan (1-2)						76	80	66	107	116
4 Kiinteän pääoman kuluminen						1	1	3	7	10
5 Arvonlisäys, netto perushintaan (3-4)						75	79	63	100	106

1985	1986	1987	1988	1989	1990	1991	1992	1993	1994	1995	1996	1997	1998*	Koodi
13 210	14 914	17 494	19 760	23 184	26 556	24 160	19 375	23 217	24 869	23 032	22 967	24 049	24 509	P1R
4 055	4 382	5 440	6 353	7 454	7 629	7 841	7 253	8 009	9 442	7 935	7 417	6 827	6 672	P2K
9 155	10 532	12 054	13 407	15 730	18 927	16 319	12 122	15 208	15 427	15 097	15 550	17 222	17 837	B1GPH
1 040	1 198	1 421	1 651	1 934	2 202	2 335	2 417	2 405	2 350	2 255	2 119	2 011	1 936	K1K
8 115	9 334	10 633	11 756	13 796	16 725	13 984	9 705	12 803	13 077	12 842	13 431	15 211	15 901	B1NPH
4 210	4 637	5 257	5 895	6 562	6 663	6 877	6 468	5 959	5 928	5 556	5 651	5 213	5 098	D11K
1 126	1 228	1 589	2 096	2 069	2 454	2 282	2 071	2 021	1 628	1 581	1 407	1 318	1 296	D12K
														D29K
47	64	57	79	58	72	82	122	197	298	236	138	100	90	D39R
2 826	3 533	3 844	3 844	5 223	7 680	4 907	1 288	5 020	5 819	5 941	6 511	8 780	9 597	B2N/B3N
22 449	24 378	27 302	28 278	30 870	31 458	25 410	20 428	26 477	24 659	23 032	24 061	24 710	26 367	P1R
5 540	5 883	7 039	7 918	8 920	8 621	8 498	7 745	8 148	9 487	7 935	7 317	6 813	6 606	P2K
16 909	18 495	20 263	20 360	21 950	22 837	16 912	12 683	18 329	15 172	15 097	16 744	17 897	19 761	B1GPH
1 541	1 707	1 912	2 087	2 276	2 445	2 539	2 560	2 476	2 382	2 255	2 089	1 950	1 795	K1K
15 368	16 788	18 351	18 273	19 674	20 392	14 373	10 123	15 853	12 790	12 842	14 655	15 947	17 966	B1NPH
2 355	2 557	2 856	2 905	2 219	3 255	3 454	2 960	4 354	3 377	4 607	6 276	3 398	6 618	P1R
903	972	953	1 115	1 027	782	987	498	1 202	1 540	1 402	1 169	1 347	1 718	P2K
1 452	1 585	1 903	1 790	1 192	2 473	2 467	2 462	3 152	1 837	3 205	5 107	2 051	4 900	B1GPH
368	399	450	510	593	644	692	712	723	731	769	797	824	855	K1K
1 084	1 186	1 453	1 280	599	1 829	1 775	1 750	2 429	1 106	2 436	4 310	1 227	4 045	B1NPH
1 012	1 109	1 212	1 339	1 513	1 609	1 601	1 565	1 522	1 576	1 804	1 748	1 778	1 708	D11K
228	253	273	339	347	460	436	429	434	506	577	572	512	503	D12K
														D29K
4	3	4	5	6	5	6	8	7	3	3	3	4	4	D39R
-152	-173	-28	-393	-1 255	-235	-256	-236	480	-973	58	1 993	-1 059	1 838	B2N/B3N
4 248	4 386	4 440	4 706	4 763	4 711	4 610	4 316	4 002	3 927	4 607	5 052	4 956	5 246	P1R
1 533	1 530	1 403	1 506	1 278	900	1 098	538	1 294	1 608	1 402	1 123	1 241	1 534	P2K
2 715	2 856	3 037	3 200	3 485	3 811	3 512	3 778	2 708	2 319	3 205	3 929	3 715	3 712	B1GPH
527	551	577	610	653	700	731	754	763	755	769	782	795	797	K1K
2 188	2 305	2 460	2 590	2 832	3 111	2 781	3 024	1 945	1 564	2 436	3 147	2 920	2 915	B1NPH
341	452	364	506	774	599	758	561	872	1 105	977	1 225	1 600	1 929	P1R
136	118	133	207	219	263	312	288	413	417	491	578	675	588	P2K
205	334	231	299	555	336	446	273	459	688	486	647	925	1 341	B1GPH
13	18	23	29	36	42	47	54	58	54	48	48	48	47	K1K
192	316	208	270	519	294	399	219	401	634	438	599	877	1 294	B1NPH
102	106	117	131	150	179	202	199	199	186	185	222	309	414	D11K
32	41	42	36	42	49	48	48	56	52	54	57	89	117	D12K
														D29K
														D39R
58	169	49	103	327	66	149	-28	146	396	199	320	479	763	B2N/B3N
486	627	485	642	920	671	814	585	890	1 116	977	1 155	1 521	1 849	P1R
191	163	177	265	270	305	347	313	423	421	491	557	639	551	P2K
295	464	308	377	650	366	467	272	467	695	486	598	882	1 298	B1GPH
18	24	28	35	42	49	53	57	58	53	48	47	47	46	K1K
277	440	280	342	608	317	414	215	409	642	438	551	835	1 252	B1NPH

# 2.2. Tuotanto ja tulonmuodostus toimialoittain

	1975	1976	1977	1978	1979	1980	1981	1982	1983	1984
--	------	------	------	------	------	------	------	------	------	------

## K Kiinteistö- ja liike-elämän palvelut

### MARKKINATUOTANTO

1 000 000 mk, käypiin hintoihin

1 Tuotos perushintaan	16 437	18 635	21 024	23 354	26 485	31 162	36 613	42 406	47 994	54 224
2 Väliuotekäyttö ostajanhintaan	6 322	7 319	8 536	9 576	10 955	13 537	15 732	18 056	20 538	23 215
3 Arvonlisäys, brutto perushintaan (1-2)	10 115	11 316	12 488	13 778	15 530	17 625	20 881	24 350	27 456	31 009
4 Kiinteän pääoman kuluminen	3 273	3 774	4 383	4 877	5 650	6 824	7 965	9 026	10 486	11 876
5 Arvonlisäys, netto perushintaan (3-4)	6 842	7 542	8 105	8 901	9 880	10 801	12 916	15 324	16 970	19 133
6 Palkat ja palkkiot	1 922	2 177	2 336	2 565	3 028	3 797	4 450	5 112	5 921	6 719
7 Työnantajan sosiaaliturvamaksut	336	427	494	505	608	792	923	997	1 067	1 261
8 Muut tuotantoverot	3	4	8	9	9	14	26	39	52	70
9 Muut tuotantotukipalkkiot	2	3	5	6	9	15	18	22	25	20
10 Toimintaylijäämä / sekatalo (5-6-7-8+9)	4 583	4 937	5 272	5 828	6 244	6 213	7 535	9 198	9 955	11 103
1 000 000 mk, vuoden 1995 hintoihin										
1 Tuotos perushintaan	59 692	60 254	62 121	64 555	67 920	72 348	74 751	78 999	82 739	87 058
2 Väliuotekäyttö ostajanhintaan	22 691	22 629	23 281	23 979	25 049	27 116	27 839	29 259	30 790	32 545
3 Arvonlisäys, brutto perushintaan (1-2)	37 001	37 625	38 840	40 576	42 871	45 232	46 912	49 740	51 949	54 513
4 Kiinteän pääoman kuluminen	11 492	12 144	12 765	13 408	14 054	14 732	15 448	16 179	16 968	17 808
5 Arvonlisäys, netto perushintaan (3-4)	25 509	25 481	26 075	27 168	28 817	30 500	31 464	33 561	34 981	36 705

### MARKKINATON TUOTANTO

#### JULKINEN TOIMINTA

1 000 000 mk, käypiin hintoihin

1 Tuotos perushintaan (2+3)	616	757	872	979	1 111	1 316	1 594	1 873	2 163	2 436
josta muu markkinaton tuotos	526	617	759	777	883	1 046	1 254	1 454	1 674	1 890
2 Väliuotekäyttö ostajanhintaan	174	208	252	291	326	406	497	573	662	760
3 Arvonlisäys, brutto perushintaan (4+5)	442	549	620	688	785	910	1 097	1 300	1 501	1 676
4 Kiinteän pääoman kuluminen	56	65	76	86	100	117	137	153	180	201
5 Arvonlisäys, netto perushintaan (6+7+8+9)	386	484	544	602	685	793	960	1 147	1 321	1 475
6 Palkat ja palkkiot	309	387	437	485	559	649	785	933	1 073	1 194
7 Työnantajan sosiaaliturvamaksut	77	97	107	117	126	144	175	214	248	281
8 Muut tuotantoverot										
9 Muut tuotantotukipalkkiot										
1 000 000 mk, vuoden 1995 hintoihin										
1 Tuotos perushintaan (2+3)	2 397	2 614	2 800	2 976	3 096	3 292	3 553	3 803	4 006	4 199
josta muu markkinaton tuotos	2 043	2 126	2 436	2 355	2 451	2 605	2 784	2 943	3 092	3 249
2 Väliuotekäyttö ostajanhintaan	556	615	672	726	742	808	872	927	1 011	1 098
3 Arvonlisäys, brutto perushintaan (4+5)	1 841	1 999	2 128	2 250	2 354	2 484	2 681	2 876	2 995	3 101
4 Kiinteän pääoman kuluminen	187	199	213	222	236	247	259	269	287	297
5 Arvonlisäys, netto perushintaan	1 654	1 800	1 915	2 028	2 118	2 237	2 422	2 607	2 708	2 804

### MUU TOIMINTA

1 000 000 mk, käypiin hintoihin

1 Tuotos perushintaan (2+3)	43	50	56	58	66	79	88	96	105	117
josta muu markkinaton tuotos	10	17	22	24	32	45	53	61	58	70
2 Väliuotekäyttö ostajanhintaan	15	17	20	22	24	30	31	34	39	43
3 Arvonlisäys, brutto perushintaan (4+5)	28	33	36	36	42	49	57	62	66	74
4 Kiinteän pääoman kuluminen	3	3	4	4	6	9	12	12	11	12
5 Arvonlisäys, netto perushintaan (6+7+8+9)	25	30	32	32	36	40	45	50	55	62
6 Palkat ja palkkiot	20	24	25	26	29	32	36	41	46	50
7 Työnantajan sosiaaliturvamaksut	5	6	7	6	7	8	9	9	9	12
8 Muut tuotantoverot										
9 Muut tuotantotukipalkkiot										
1 000 000 mk, vuoden 1995 hintoihin										
1 Tuotos perushintaan (2+3)	158	163	167	169	170	175	172	172	174	178
josta muu markkinaton tuotos	84	101	105	107	119	124	121	121	122	115
2 Väliuotekäyttö ostajanhintaan	49	53	55	55	56	59	55	55	58	60
3 Arvonlisäys, brutto perushintaan (4+5)	109	110	112	114	114	116	117	117	116	118
4 Kiinteän pääoman kuluminen	7	8	10	12	12	14	15	15	14	16
5 Arvonlisäys, netto perushintaan	102	102	102	102	102	102	102	102	102	102

1985	1986	1987	1988	1989	1990	1991	1992	1993	1994	1995	1996	1997	1998*	Koodi
														211
60 512	66 111	71 863	82 231	94 220	102 812	106 488	106 091	111 704	119 191	127 801	137 893	150 491	164 718	P1R
26 888	28 258	31 254	36 058	42 116	46 272	45 776	43 426	45 036	48 608	52 148	56 334	60 743	66 714	P2K
33 624	37 853	40 609	46 173	52 104	56 540	60 712	62 665	66 668	70 583	75 653	81 559	89 748	98 004	B1GPH
13 384	14 815	16 788	19 719	23 413	26 356	26 992	25 235	24 340	25 973	27 556	27 630	28 369	30 678	K1K
20 240	23 038	23 821	26 454	28 691	30 184	33 720	37 430	42 328	44 610	48 097	53 929	61 379	67 326	B1NPH
7 619	8 608	9 798	11 474	13 540	15 188	15 379	14 014	12 815	13 445	14 653	16 286	17 975	20 299	D11K
1 474	1 716	1 973	2 438	2 996	3 583	3 439	3 147	3 244	3 446	3 711	3 691	3 925	4 451	D12K
88	108	136	106	156	165	171	161	165	196	182	242	260	290	D29K
25	38	51	92	200	259	319	356	312	389	593	691	745	877	D39R
11 084	12 644	11 965	12 528	12 199	11 507	15 050	20 464	26 416	27 912	30 144	34 401	39 964	43 163	B2NVB3N
														220+230
														220
90 901	95 368	100 427	107 316	114 378	116 742	114 772	111 850	114 948	121 400	127 801	134 326	141 109	148 926	P1R
34 930	36 546	38 788	42 795	47 361	48 679	46 788	44 335	45 747	48 980	52 148	55 007	58 318	62 020	P2K
55 971	58 822	61 639	64 521	67 017	68 063	67 984	67 515	69 201	72 420	75 653	79 319	82 791	86 906	B1GPH
18 689	19 601	20 508	21 614	22 947	24 282	25 405	26 168	26 744	27 179	27 556	27 982	27 891	28 411	K1K
37 282	39 221	41 131	42 907	44 070	43 781	42 579	41 347	42 457	45 241	48 097	51 337	54 900	58 495	B1NPH
														220+230
														220
2 702	2 907	3 323	3 748	4 144	4 667	5 092	5 330	5 201	5 431	5 661	5 767	6 197	6 153	P1R
2 056	2 204	2 522	2 876	3 130	3 568	3 978	4 130	3 936	3 307	2 839	2 539	3 125	3 182	P13R
888	979	1 113	1 250	1 381	1 609	1 676	1 892	1 962	2 142	2 464	2 509	2 649	2 402	P2K
1 814	1 928	2 210	2 498	2 763	3 058	3 416	3 438	3 239	3 289	3 197	3 258	3 548	3 751	B1GPH
225	253	288	331	384	433	451	457	469	514	560	564	595	626	K1K
1 589	1 675	1 922	2 167	2 379	2 625	2 965	2 981	2 770	2 775	2 637	2 694	2 953	3 125	B1NPH
1 286	1 357	1 555	1 764	1 935	2 138	2 234	2 247	2 146	2 148	2 101	2 157	2 370	2 511	D11K
303	318	367	403	444	487	731	734	624	627	536	537	583	614	D12K
														D29K
														D39R
4 320	4 437	4 741	4 934	5 122	5 340	5 397	5 576	5 357	5 507	5 661	5 627	5 944	5 755	P1R
3 279	3 354	3 587	3 777	3 855	4 073	4 214	4 320	4 058	3 347	2 839	2 436	2 963	2 935	P13R
1 212	1 334	1 468	1 579	1 650	1 838	1 883	2 075	2 058	2 192	2 464	2 464	2 556	2 267	P2K
3 108	3 103	3 273	3 355	3 472	3 502	3 514	3 501	3 299	3 315	3 197	3 163	3 388	3 488	B1GPH
314	337	357	386	418	444	470	500	519	543	560	579	605	624	K1K
2 794	2 766	2 916	2 969	3 054	3 058	3 044	3 001	2 780	2 772	2 637	2 584	2 783	2 864	B1NPH
														230
125	134	144	162	191	215	216	219	234	228	268	283	294	307	P1R
77	85	94	102	130	154	151	151	162	151	176	173	166	174	P13R
46	50	53	56	63	66	67	68	72	70	84	88	92	91	P2K
79	84	91	106	128	149	149	151	162	158	184	195	202	216	B1GPH
13	14	15	20	21	22	23	22	23	24	25	25	26	29	K1K
66	70	76	86	107	127	126	129	139	134	159	170	176	187	B1NPH
54	58	62	69	85	103	104	106	111	108	129	138	143	152	D11K
12	12	14	17	22	24	22	23	28	26	30	32	33	35	D12K
														D29K
														D39R
181	187	190	193	207	227	228	225	229	226	268	281	285	294	P1R
118	122	125	128	142	162	160	155	159	149	176	172	161	166	P13R
63	67	69	69	73	73	72	71	74	71	84	86	89	87	P2K
118	120	121	124	134	154	156	154	155	155	184	195	196	207	B1GPH
16	18	19	22	22	23	25	23	24	24	25	26	27	29	K1K
102	102	102	102	112	131	131	131	131	131	159	169	169	178	B1NPH

# 2.2. Tuotanto ja tulomuodostus toimialoitain

	1975	1976	1977	1978	1979	1980	1981	1982	1983	1984
<b>KA Kiinteistöalan palvelut</b>										
<b>7021 Asuntojen omistus ja vuokraus</b>										
<i>1 000 000 mk, käypiin hintoihin</i>										
1 Tuotos perushintaan	8 572	9 776	10 979	12 194	13 443	15 048	17 806	20 451	22 661	24 920
2 Välituotekäyttö ostajanhintaan	2 444	2 950	3 427	3 886	4 281	5 219	5 950	6 557	7 213	7 773
3 Arvonlisäys, brutto perushintaan (1-2)	6 128	6 826	7 552	8 308	9 162	9 829	11 856	13 894	15 448	17 147
4 Kiinteän pääoman kuluminen	2 827	3 260	3 808	4 211	4 876	5 894	6 865	7 744	8 953	10 050
5 Arvonlisäys, netto perushintaan (3-4)	3 301	3 566	3 744	4 097	4 286	3 935	4 991	6 150	6 495	7 097
6 Palkat ja palkkiot										
7 Työnantajan sosiaaliturvamaksut										
8 Muut tuotantoverot										
9 Muut tuotantotukipalkkiot							4		2	2
10 Toimintaylijäämä / sekatalo (5-6-7-8+9)	3 301	3 566	3 744	4 097	4 286	3 935	4 995	6 150	6 497	7 099
<i>1 000 000 mk, vuoden 1995 hintoihin</i>										
1 Tuotos perushintaan	29 454	30 881	32 331	33 784	35 001	36 207	37 355	38 838	40 390	41 933
2 Välituotekäyttö ostajanhintaan	8 303	8 749	9 125	9 536	9 640	10 277	10 279	10 373	10 637	10 960
3 Arvonlisäys, brutto perushintaan (1-2)	21 151	22 132	23 206	24 248	25 361	25 930	27 076	28 465	29 753	30 973
4 Kiinteän pääoman kuluminen	10 369	10 928	11 468	12 008	12 554	13 133	13 730	14 333	14 958	15 580
5 Arvonlisäys, netto perushintaan (3-4)	10 782	11 204	11 738	12 240	12 807	12 797	13 346	14 132	14 795	15 393
<b>701, 7022, 703 Muu kiinteistötoiminta</b>										
<b>MARKKINATUOTANTO</b>										
<i>1 000 000 mk, käypiin hintoihin</i>										
1 Tuotos perushintaan	4 253	4 690	5 425	5 916	6 650	7 976	9 241	10 474	11 952	13 306
2 Välituotekäyttö ostajanhintaan	2 287	2 569	3 054	3 342	3 786	4 629	5 361	6 136	6 976	7 757
3 Arvonlisäys, brutto perushintaan (1-2)	1 966	2 121	2 371	2 574	2 864	3 347	3 880	4 338	4 976	5 549
4 Kiinteän pääoman kuluminen	295	344	415	471	550	666	785	899	1 079	1 274
5 Arvonlisäys, netto perushintaan (3-4)	1 671	1 777	1 956	2 103	2 314	2 681	3 095	3 439	3 897	4 275
6 Palkat ja palkkiot	623	685	761	850	966	1 113	1 276	1 464	1 654	1 815
7 Työnantajan sosiaaliturvamaksut	113	137	166	176	203	243	269	294	304	348
8 Muut tuotantoverot			1	1	1	1	1	2	2	3
9 Muut tuotantotukipalkkiot										
10 Toimintaylijäämä / sekatalo (5-6-7-8+9)	935	955	1 028	1 076	1 144	1 324	1 549	1 679	1 937	2 109
<i>1 000 000 mk, vuoden 1995 hintoihin</i>										
1 Tuotos perushintaan	13 534	13 361	13 928	14 224	14 635	15 433	15 780	16 650	17 631	18 094
2 Välituotekäyttö ostajanhintaan	7 875	7 731	8 052	8 188	8 435	8 891	9 153	9 790	10 429	10 830
3 Arvonlisäys, brutto perushintaan (1-2)	5 659	5 630	5 876	6 036	6 200	6 542	6 627	6 860	7 202	7 264
4 Kiinteän pääoman kuluminen	862	921	984	1 058	1 125	1 192	1 264	1 344	1 456	1 598
5 Arvonlisäys, netto perushintaan (3-4)	4 797	4 709	4 892	4 978	5 075	5 350	5 363	5 516	5 746	5 666
<b>MARKKINATON TUOTANTO</b>										
<b>JULKINEN TOIMINTA</b>										
<i>1 000 000 mk, käypiin hintoihin</i>										
1 Tuotos perushintaan (2+3)	139	197	245	280	320	370	468	529	592	666
josta muu markkinaton tuotos	129	182	226	259	296	342	423	468	522	592
2 Välituotekäyttö ostajanhintaan	51	79	101	113	129	158	205	226	246	279
3 Arvonlisäys, brutto perushintaan (4+5)	88	118	144	167	191	212	263	303	346	387
4 Kiinteän pääoman kuluminen	40	45	53	59	67	80	91	102	116	128
5 Arvonlisäys, netto perushintaan (6+7+8-9)	48	73	91	108	124	132	172	201	230	259
6 Palkat ja palkkiot	39	59	74	87	102	108	140	164	187	209
7 Työnantajan sosiaaliturvamaksut	9	14	17	21	22	24	32	37	43	50
8 Muut tuotantoverot										
9 Muut tuotantotukipalkkiot										
<i>1 000 000 mk, vuoden 1995 hintoihin</i>										
1 Tuotos perushintaan (2+3)	499	640	732	788	827	839	951	986	1 021	1 069
josta muu markkinaton tuotos	463	591	675	729	764	775	860	872	900	951
2 Välituotekäyttö ostajanhintaan	161	232	268	281	292	311	357	362	373	400
3 Arvonlisäys, brutto perushintaan (4+5)	338	408	464	507	535	528	594	624	648	669
4 Kiinteän pääoman kuluminen	137	141	149	155	162	170	175	180	187	191
5 Arvonlisäys, netto perushintaan	201	267	315	352	373	358	419	444	461	478

1985	1986	1987	1988	1989	1990	1991	1992	1993	1994	1995	1996	1997	1998*	Koodi
27 244	29 069	29 970	32 788	36 230	39 962	46 085	50 672	56 226	59 351	62 409	65 630	71 039	75 352	P1R
9 033	8 809	9 378	10 691	12 507	14 071	14 439	14 421	15 639	17 175	18 604	18 996	19 686	20 666	P2K
18 211	20 260	20 592	22 097	23 723	25 891	31 646	36 251	40 587	42 176	43 805	46 634	51 353	54 686	B1GPH
11 178	12 179	13 580	15 744	18 397	20 339	20 612	18 860	17 921	19 653	21 555	21 526	22 096	24 072	K1K
7 033	8 081	7 012	6 353	5 326	5 552	11 034	17 391	22 666	22 523	22 250	25 108	29 257	30 614	B1NPH
														D11K
														D12K
														D29K
3	12	14	33	51	104	117	140	167	227	440	527	582	616	D39R
7 036	8 093	7 026	6 386	5 377	5 656	11 151	17 531	22 833	22 750	22 690	25 635	29 839	31 230	B2N/B3N
43 509	45 076	46 700	48 381	50 026	51 677	54 030	55 834	58 611	60 598	62 409	63 595	65 248	66 907	P1R
12 094	12 170	12 468	13 346	14 598	15 280	15 397	15 353	16 641	17 750	18 604	18 957	19 401	19 968	P2K
31 415	32 906	34 232	35 035	35 428	36 397	38 633	40 481	41 970	42 848	43 805	44 638	45 847	46 939	B1GPH
16 173	16 722	17 250	17 820	18 492	19 213	19 862	20 397	20 832	21 215	21 555	21 863	21 663	22 044	K1K
15 242	16 184	16 982	17 215	16 936	17 184	18 771	20 084	21 138	21 633	22 250	22 775	24 184	24 895	B1NPH
<b>211</b>														
15 082	15 863	17 626	20 649	23 914	26 162	26 082	23 965	22 848	23 431	24 258	25 977	28 203	31 077	P1R
8 994	9 141	10 062	11 300	12 895	14 516	14 588	13 951	13 849	14 453	14 421	15 698	17 290	19 030	P2K
6 088	6 722	7 564	9 349	11 019	11 646	11 494	10 014	8 999	8 978	9 837	10 279	10 913	12 047	B1GPH
1 519	1 778	2 140	2 687	3 439	4 165	4 364	4 189	4 099	4 123	3 984	4 011	4 104	4 338	K1K
4 569	4 944	5 424	6 662	7 580	7 481	7 130	5 825	4 900	4 855	5 853	6 268	6 809	7 709	B1NPH
1 963	2 074	2 269	2 583	2 941	3 137	3 135	3 023	2 836	2 831	2 759	2 921	3 125	3 377	D11K
380	413	460	549	655	743	716	677	685	685	647	668	701	760	D12K
4	4	5	3	5	5	5	5	5	6	6	8	8	9	D29K
				2	2	4	9	2	4	4	3	2	2	D39R
2 222	2 453	2 690	3 527	3 981	3 598	3 278	2 129	1 376	1 337	2 445	2 674	2 977	3 565	B2N/B3N
18 818	19 360	20 346	22 179	24 288	25 238	25 330	23 956	23 144	23 889	24 258	26 068	27 723	29 722	P1R
11 368	11 683	12 383	13 626	15 068	15 887	15 613	14 995	14 670	14 997	14 421	15 303	16 590	17 918	P2K
7 450	7 677	7 963	8 553	9 220	9 351	9 717	8 961	8 474	8 892	9 837	10 765	11 133	11 804	B1GPH
1 777	1 982	2 189	2 533	2 974	3 392	3 717	3 861	3 947	3 984	3 984	4 017	4 037	4 070	K1K
5 673	5 695	5 774	6 020	6 246	5 959	6 000	5 100	4 527	4 908	5 853	6 748	7 096	7 734	B1NPH
<b>220+230</b>														
<b>220</b>														
757	788	869	967	1 037	1 136	1 216	1 264	1 250	1 206	1 067	944	1 002	991	P1R
669	698	770	866	926	1 002	1 101	1 098	1 082	264	-507	-936	-813	-892	P13R
331	328	354	388	404	460	499	552	566	499	551	624	664	627	P2K
426	460	515	579	633	676	717	712	684	707	516	320	338	364	B1GPH
141	154	172	192	217	235	233	221	214	239	267	269	289	315	K1K
285	306	343	387	416	441	484	491	470	468	249	51	49	49	B1NPH
231	248	277	315	338	359	365	370	365	358	194	40	39	40	D11K
54	58	66	72	78	82	119	121	105	110	55	11	10	9	D12K
														D29K
														D39R
1 135	1 140	1 176	1 218	1 218	1 247	1 270	1 324	1 307	1 238	1 067	944	985	950	P1R
1 003	1 009	1 042	1 091	1 087	1 100	1 150	1 150	1 132	271	-507	-936	-798	-854	P13R
448	443	462	487	479	522	557	601	589	511	551	621	650	604	P2K
687	697	714	731	739	725	713	723	718	727	516	323	335	346	B1GPH
197	205	210	217	223	228	235	245	251	261	267	273	287	298	K1K
490	492	504	514	516	497	478	478	467	466	249	50	48	48	B1NPH

# 2.2. Tuotanto ja tulonmuodostus toimialoitain

	1975	1976	1977	1978	1979	1980	1981	1982	1983	1984
<b>KB Liike-elämää palveleva toiminta</b>										
<b>MARKKINATUOTANTO</b>										
<i>1 000 000 mk, käypiin hintoihin</i>										
1 Tuotos perushintaan	3 612	4 169	4 620	5 244	6 392	8 138	9 566	11 481	13 381	15 998
2 Välituotekäyttö ostajanhintaan	1 591	1 800	2 055	2 348	2 888	3 689	4 421	5 363	6 349	7 685
3 Arvonlisäys, brutto perushintaan (1-2)	2 021	2 369	2 565	2 896	3 504	4 449	5 145	6 118	7 032	8 313
4 Kiinteän pääoman kuluminen	151	170	160	195	224	264	315	383	454	552
5 Arvonlisäys, netto perushintaan (3-4)	1 870	2 199	2 405	2 701	3 280	4 185	4 830	5 735	6 578	7 761
6 Palkat ja palkkiot	1 299	1 492	1 575	1 715	2 062	2 684	3 174	3 648	4 267	4 904
7 Työnantajan sosiaaliturvamaksut	223	290	328	329	405	549	654	703	763	913
8 Muut tuotantoverot	3	4	7	8	8	13	25	37	50	67
9 Muut tuotantotukipalkkiot	2	3	5	6	9	15	14	22	23	18
10 Toimintaylijäämä / sekatulo (5-6-7-8+9)	347	416	500	655	814	954	991	1 369	1 521	1 895
<i>1 000 000 mk, vuoden 1995 hintoihin</i>										
1 Tuotos perushintaan	16 704	16 012	15 862	16 547	18 284	20 708	21 616	23 511	24 718	27 031
2 Välituotekäyttö ostajanhintaan	6 513	6 149	6 104	6 255	6 974	7 948	8 407	9 096	9 724	10 755
3 Arvonlisäys, brutto perushintaan (1-2)	10 191	9 863	9 758	10 292	11 310	12 760	13 209	14 415	14 994	16 276
4 Kiinteän pääoman kuluminen	261	295	313	342	375	407	454	502	554	630
5 Arvonlisäys, netto perushintaan (3-4)	9 930	9 568	9 445	9 950	10 935	12 353	12 755	13 913	14 440	15 646
<b>MARKKINATON TUOTANTO</b>										
<b>JULKINEN TOIMINTA</b>										
<i>1 000 000 mk, käypiin hintoihin</i>										
1 Tuotos perushintaan (2+3)	477	560	627	699	791	946	1 126	1 344	1 571	1 770
josta muu markkinaton tuotos	397	435	533	518	587	704	831	986	1 152	1 298
2 Välituotekäyttö ostajanhintaan	123	129	151	178	197	248	292	347	416	481
3 Arvonlisäys, brutto perushintaan (4+5)	354	431	476	521	594	698	834	997	1 155	1 289
4 Kiinteän pääoman kuluminen	16	20	23	27	33	37	46	51	64	73
5 Arvonlisäys, netto perushintaan (6+7+8-9)	338	411	453	494	561	661	788	946	1 091	1 216
6 Palkat ja palkkiot	270	328	363	398	457	541	645	769	886	985
7 Työnantajan sosiaaliturvamaksut	68	83	90	96	104	120	143	177	205	231
8 Muut tuotantoverot										
9 Muut tuotantotukipalkkiot										
<i>1 000 000 mk, vuoden 1995 hintoihin</i>										
1 Tuotos perushintaan (2+3)	1 898	1 974	2 068	2 188	2 269	2 453	2 602	2 817	2 985	3 130
josta muu markkinaton tuotos	1 580	1 535	1 761	1 626	1 687	1 830	1 924	2 071	2 192	2 298
2 Välituotekäyttö ostajanhintaan	395	383	404	445	450	497	515	565	638	698
3 Arvonlisäys, brutto perushintaan (4+5)	1 503	1 591	1 664	1 743	1 819	1 956	2 087	2 252	2 347	2 432
4 Kiinteän pääoman kuluminen	50	58	64	67	74	77	84	89	100	106
5 Arvonlisäys, netto perushintaan	1 453	1 533	1 600	1 676	1 745	1 879	2 003	2 163	2 247	2 326
<b>MUU TOIMINTA</b>										
<i>1 000 000 mk, käypiin hintoihin</i>										
1 Tuotos perushintaan (2+3)	43	50	56	58	66	79	88	96	105	117
josta muu markkinaton tuotos	10	17	22	24	32	45	53	61	58	70
2 Välituotekäyttö ostajanhintaan	15	17	20	22	24	30	31	34	39	43
3 Arvonlisäys, brutto perushintaan (4+5)	28	33	36	36	42	49	57	62	66	74
4 Kiinteän pääoman kuluminen	3	3	4	4	6	9	12	12	11	12
5 Arvonlisäys, netto perushintaan (6+7+8-9)	25	30	32	32	36	40	45	50	55	62
6 Palkat ja palkkiot	20	24	25	26	29	32	36	41	46	50
7 Työnantajan sosiaaliturvamaksut	5	6	7	6	7	8	9	9	9	12
8 Muut tuotantoverot										
9 Muut tuotantotukipalkkiot										
<i>1 000 000 mk, vuoden 1995 hintoihin</i>										
1 Tuotos perushintaan (2+3)	158	163	167	169	170	175	172	172	174	178
josta muu markkinaton tuotos	84	101	105	107	119	124	121	121	122	115
2 Välituotekäyttö ostajanhintaan	49	53	55	55	56	59	55	55	58	60
3 Arvonlisäys, brutto perushintaan (4+5)	109	110	112	114	114	116	117	117	116	118
4 Kiinteän pääoman kuluminen	7	8	10	12	12	14	15	15	14	16
5 Arvonlisäys, netto perushintaan	102	102	102	102	102	102	102	102	102	102

1985	1986	1987	1988	1989	1990	1991	1992	1993	1994	1995	1996	1997	1998*	Koodi
														211
18 186	21 179	24 267	28 794	34 076	36 688	34 321	31 454	32 630	36 409	41 134	46 286	51 249	58 289	P1R
8 861	10 308	11 814	14 067	16 714	17 685	16 749	15 054	15 548	16 980	19 123	21 640	23 767	27 018	P2K
9 325	10 871	12 453	14 727	17 362	19 003	17 572	16 400	17 082	19 429	22 011	24 646	27 482	31 271	B1GPH
687	858	1 068	1 288	1 577	1 852	2 016	2 186	2 320	2 197	2 017	2 093	2 169	2 268	K1K
8 638	10 013	11 385	13 439	15 785	17 151	15 556	14 214	14 762	17 232	19 994	22 553	25 313	29 003	B1NPH
5 656	6 534	7 529	8 891	10 599	12 051	12 244	10 991	9 979	10 614	11 894	13 365	14 850	16 922	D11K
1 094	1 303	1 513	1 889	2 341	2 840	2 723	2 470	2 559	2 761	3 064	3 023	3 224	3 691	D12K
84	104	131	103	151	160	166	156	160	190	176	234	252	281	D29K
22	26	37	59	147	153	198	207	143	158	149	161	161	259	D39R
1 826	2 098	2 249	2 615	2 841	2 253	621	804	2 207	3 825	5 009	6 092	7 148	8 368	B2N/B3N
														220+230
														220
28 574	30 932	33 381	36 756	40 064	39 827	35 412	32 060	33 193	36 913	41 134	44 663	48 138	52 297	P1R
11 468	12 693	13 937	15 823	17 695	17 512	15 778	13 987	14 436	16 233	19 123	20 747	22 327	24 134	P2K
17 106	18 239	19 444	20 933	22 369	22 315	19 634	18 073	18 757	20 680	22 011	23 916	25 811	28 163	B1GPH
739	897	1 069	1 261	1 481	1 677	1 826	1 910	1 965	1 980	2 017	2 102	2 191	2 297	K1K
16 367	17 342	18 375	19 672	20 888	20 638	17 808	16 163	16 792	18 700	19 994	21 814	23 620	25 866	B1NPH
														220+230
														220
1 945	2 119	2 454	2 781	3 107	3 531	3 876	4 066	3 951	4 225	4 594	4 823	5 195	5 162	P1R
1 387	1 506	1 752	2 010	2 204	2 566	2 877	3 032	2 854	3 043	3 346	3 475	3 938	4 074	P13R
557	651	759	862	977	1 149	1 177	1 340	1 396	1 643	1 913	1 885	1 985	1 775	P2K
1 388	1 468	1 695	1 919	2 130	2 382	2 699	2 726	2 555	2 582	2 681	2 938	3 210	3 387	B1GPH
84	99	116	139	167	198	218	236	255	275	293	295	306	311	K1K
1 304	1 369	1 579	1 780	1 963	2 184	2 481	2 490	2 300	2 307	2 388	2 643	2 904	3 076	B1NPH
1 055	1 109	1 278	1 449	1 597	1 779	1 869	1 877	1 781	1 790	1 907	2 117	2 331	2 471	D11K
249	260	301	331	366	405	612	613	519	517	481	526	573	605	D12K
														D29K
														D39R
3 185	3 297	3 565	3 716	3 904	4 093	4 127	4 252	4 050	4 269	4 594	4 683	4 959	4 805	P1R
2 276	2 345	2 545	2 686	2 768	2 973	3 064	3 170	2 926	3 076	3 346	3 372	3 761	3 789	P13R
764	891	1 006	1 092	1 171	1 316	1 326	1 474	1 469	1 681	1 913	1 843	1 906	1 663	P2K
2 421	2 406	2 559	2 624	2 733	2 777	2 801	2 778	2 581	2 588	2 681	2 840	3 053	3 142	B1GPH
117	132	147	169	195	216	235	255	268	282	293	306	318	326	K1K
2 304	2 274	2 412	2 455	2 538	2 561	2 566	2 523	2 313	2 306	2 388	2 534	2 735	2 816	B1NPH
														230
125	134	144	162	191	215	216	219	234	228	268	283	294	307	P1R
77	85	94	102	130	154	151	151	162	151	176	173	166	174	P13R
46	50	53	56	63	66	67	68	72	70	84	88	92	91	P2K
79	84	91	106	128	149	149	151	162	158	184	195	202	216	B1GPH
13	14	15	20	21	22	23	22	23	24	25	25	26	29	K1K
66	70	76	86	107	127	126	129	139	134	159	170	176	187	B1NPH
54	58	62	69	85	103	104	106	111	108	129	138	143	152	D11K
12	12	14	17	22	24	22	23	28	26	30	32	33	35	D12K
														D29K
														D39R
181	187	190	193	207	227	228	225	229	226	268	281	285	294	P1R
118	122	125	128	142	162	160	155	159	149	176	172	161	166	P13R
63	67	69	69	73	73	72	71	74	71	84	86	89	87	P2K
118	120	121	124	134	154	156	154	155	155	184	195	196	207	B1GPH
16	18	19	22	22	23	25	23	24	24	25	26	27	29	K1K
102	102	102	102	112	131	131	131	131	131	159	169	169	178	B1NPH



# 2.2. Tuotanto ja tulonmuodostus toimialoitain

	1975	1976	1977	1978	1979	1980	1981	1982	1983	1984
<b>L Hallinto, pakollinen sosiaalivakuutus</b>										
MARKKINATON TUOTANTO										
JULKINEN TOIMINTA										
<i>1 000 000 mk, käypiin hintoihin</i>										
1 Tuotos perushintaan (2+3)	6 353	7 444	8 407	9 387	10 639	12 496	14 563	16 835	19 554	21 115
josta muu markkinaton tuotos	5 664	6 542	7 400	8 125	9 168	10 727	12 189	14 021	16 256	17 293
2 Väliuotekäyttö ostajanhintaan	2 022	2 229	2 610	3 151	3 556	4 434	4 961	5 811	6 903	7 284
3 Arvonlisäys, brutto perushintaan (4+5)	4 331	5 215	5 797	6 236	7 083	8 062	9 602	11 024	12 651	13 831
4 Kiinteän pääoman kuluminen	270	326	392	445	525	633	748	866	1 017	1 170
5 Arvonlisäys, netto perushintaan (6+7+8-9)	4 061	4 889	5 405	5 791	6 558	7 429	8 854	10 158	11 634	12 661
6 Palkat ja palkkiot	3 317	3 980	4 411	4 710	5 383	6 120	7 312	8 358	9 560	10 359
7 Työnantajan sosiaaliturvamaksut	744	909	994	1 081	1 175	1 309	1 542	1 800	2 074	2 302
8 Muut tuotantoverot										
9 Muut tuotantotukipalkkiot										
<i>1 000 000 mk, vuoden 1995 hintoihin</i>										
1 Tuotos perushintaan (2+3)	25 812	26 712	27 700	28 893	29 978	31 327	32 668	34 294	36 191	36 114
josta muu markkinaton tuotos	23 051	23 527	24 397	25 003	25 806	26 858	27 326	28 548	30 055	29 591
2 Väliuotekäyttö ostajanhintaan	6 608	6 707	7 033	7 923	8 200	8 875	8 827	9 506	10 571	10 577
3 Arvonlisäys, brutto perushintaan (4+5)	19 204	20 005	20 667	20 970	21 778	22 452	23 841	24 788	25 620	25 537
4 Kiinteän pääoman kuluminen	940	1 028	1 107	1 187	1 276	1 366	1 464	1 568	1 677	1 794
5 Arvonlisäys, netto perushintaan	18 264	18 977	19 560	19 783	20 502	21 086	22 377	23 220	23 943	23 743
<b>M Koulutus</b>										
MARKKINATUOTANTO										
<i>1 000 000 mk, käypiin hintoihin</i>										
1 Tuotos perushintaan	177	193	209	224	278	316	354	420	474	506
2 Väliuotekäyttö ostajanhintaan	50	53	56	60	74	92	105	125	143	152
3 Arvonlisäys, brutto perushintaan (1-2)	127	140	153	164	204	224	249	295	331	354
4 Kiinteän pääoman kuluminen	22	24	30	34	39	46	51	59	65	73
5 Arvonlisäys, netto perushintaan (3-4)	105	116	123	130	165	178	198	236	266	281
6 Palkat ja palkkiot	79	85	92	96	114	133	147	173	193	206
7 Työnantajan sosiaaliturvamaksut	12	17	20	19	23	28	30	35	35	38
8 Muut tuotantoverot										
9 Muut tuotantotukipalkkiot	1	3	4	4	5	6	7	8	9	11
10 Toimintaylijäämä / sekatalo (5-6-7-8+9)	15	17	15	19	33	23	28	36	47	48
<i>1 000 000 mk, vuoden 1995 hintoihin</i>										
1 Tuotos perushintaan	885	823	782	747	851	886	890	962	965	947
2 Väliuotekäyttö ostajanhintaan	225	203	187	181	203	210	214	237	240	234
3 Arvonlisäys, brutto perushintaan (1-2)	660	620	595	566	648	676	676	725	725	713
4 Kiinteän pääoman kuluminen	90	93	100	105	109	114	117	123	122	129
5 Arvonlisäys, netto perushintaan (3-4)	570	527	495	461	539	562	559	602	603	584
MARKKINATON TUOTANTO										
JULKINEN TOIMINTA										
<i>1 000 000 mk, käypiin hintoihin</i>										
1 Tuotos perushintaan (2+3)	4 978	6 057	6 796	7 451	8 370	9 534	10 938	12 391	14 005	15 274
josta muu markkinaton tuotos	4 665	5 662	6 349	6 941	7 765	8 793	10 128	11 411	12 894	14 033
2 Väliuotekäyttö ostajanhintaan	1 289	1 645	1 846	2 057	2 274	2 640	3 034	3 351	3 603	3 906
3 Arvonlisäys, brutto perushintaan (4+5)	3 689	4 412	4 950	5 394	6 096	6 894	7 904	9 040	10 402	11 368
4 Kiinteän pääoman kuluminen	320	361	451	540	611	711	809	901	1 022	1 136
5 Arvonlisäys, netto perushintaan (6+7+8-9)	3 369	4 051	4 499	4 854	5 485	6 183	7 095	8 139	9 380	10 232
6 Palkat ja palkkiot	2 708	3 243	3 606	3 891	4 438	5 031	5 795	6 612	7 599	8 253
7 Työnantajan sosiaaliturvamaksut	661	808	893	963	1 047	1 152	1 300	1 527	1 781	1 979
8 Muut tuotantoverot										
9 Muut tuotantotukipalkkiot										
<i>1 000 000 mk, vuoden 1995 hintoihin</i>										
1 Tuotos perushintaan (2+3)	20 733	22 133	23 046	24 087	24 784	25 291	25 819	25 990	26 512	26 607
josta muu markkinaton tuotos	19 429	20 688	21 534	22 438	22 991	23 328	23 913	23 936	24 414	24 450
2 Väliuotekäyttö ostajanhintaan	4 339	5 066	5 168	5 426	5 512	5 510	5 619	5 676	5 687	5 749
3 Arvonlisäys, brutto perushintaan (4+5)	16 394	17 067	17 878	18 661	19 272	19 781	20 200	20 314	20 825	20 858
4 Kiinteän pääoman kuluminen	1 061	1 108	1 224	1 388	1 437	1 478	1 527	1 579	1 633	1 692
5 Arvonlisäys, netto perushintaan	15 333	15 959	16 654	17 273	17 835	18 303	18 673	18 735	19 192	19 166

1985	1986	1987	1988	1989	1990	1991	1992	1993	1994	1995	1996	1997	1998*	Koodi
														220+230 220
23 867	25 927	28 494	31 117	34 081	37 911	42 455	43 538	41 451	44 245	45 625	49 363	52 715	55 254	P1R
19 525	21 003	23 070	24 916	26 670	29 911	33 939	34 801	34 381	36 010	36 929	40 042	43 186	44 967	P13R
8 572	9 547	10 603	11 160	12 131	13 726	15 295	16 556	16 178	18 447	18 727	21 039	23 379	25 029	P2K
15 295	16 380	17 891	19 957	21 950	24 185	27 160	26 982	25 273	25 798	26 898	28 324	29 336	30 225	B1GPH
1 324	1 470	1 679	1 912	2 199	2 468	2 566	2 573	2 628	2 813	3 043	3 108	3 257	3 475	K1K
13 971	14 910	16 212	18 045	19 751	21 717	24 594	24 409	22 645	22 985	23 855	25 216	26 079	26 750	B1NPH
11 294	12 098	13 185	14 797	16 088	17 549	18 719	18 490	17 302	17 538	18 192	19 190	20 249	20 736	D11K
2 677	2 812	3 027	3 248	3 663	4 168	5 875	5 919	5 343	5 445	5 659	6 021	5 825	6 007	D12K
									2	4	5	5	7	D29K
														D39R
37 581	38 859	40 362	41 187	42 185	43 264	45 133	45 368	43 173	45 429	45 625	47 859	50 719	51 541	P1R
30 777	31 467	32 607	32 832	32 968	34 148	36 026	36 190	35 773	36 928	36 929	38 812	41 468	41 845	P13R
11 725	12 854	13 821	13 950	14 497	15 592	16 904	17 787	16 679	18 734	18 727	20 517	22 367	23 419	P2K
25 856	26 005	26 541	27 237	27 688	27 672	28 229	27 581	26 494	26 695	26 898	27 342	28 352	28 122	B1GPH
1 906	2 024	2 155	2 286	2 437	2 564	2 704	2 815	2 902	2 971	3 043	3 122	3 229	3 340	K1K
23 950	23 981	24 386	24 951	25 251	25 108	25 525	24 766	23 592	23 724	23 855	24 220	25 123	24 782	B1NPH
														211
544	590	616	695	848	890	870	883	978	1 153	1 237	1 467	1 593	1 736	P1R
165	180	193	223	295	322	293	285	323	401	467	569	630	673	P2K
379	410	423	472	553	568	577	598	655	752	770	898	963	1 063	B1GPH
80	88	99	112	125	138	148	156	163	166	166	167	168	175	K1K
299	322	324	360	428	430	429	442	492	586	604	731	795	888	B1NPH
219	239	249	278	335	345	303	309	310	417	455	495	514	555	D11K
43	48	49	59	74	81	69	68	78	112	125	127	121	134	D12K
														D29K
12	16	19	22	33	38	65	77	46	54	49	51	52	311	D39R
49	51	45	45	52	42	122	142	150	111	73	160	212	510	B2N/B3N
943	974	960	982	1 074	1 009	889	886	979	1 166	1 237	1 451	1 530	1 626	P1R
241	260	275	300	364	364	314	307	341	408	467	549	590	612	P2K
702	714	685	682	710	645	575	579	638	758	770	902	940	1 014	B1GPH
133	137	142	147	153	162	167	168	167	166	166	165	163	164	K1K
569	577	543	535	557	483	408	411	471	592	604	737	777	850	B1NPH
														220+230 220
17 180	19 060	21 097	23 455	26 034	28 747	31 328	31 373	30 990	31 724	34 074	35 139	34 384	36 343	P1R
15 788	17 581	19 344	21 442	23 600	25 851	27 519	27 277	26 865	27 557	30 152	31 032	31 328	33 121	P13R
4 355	4 884	5 388	6 031	6 825	7 705	8 527	8 487	8 391	9 119	10 259	10 628	9 632	10 340	P2K
12 825	14 176	15 709	17 424	19 209	21 042	22 801	22 886	22 599	22 605	23 815	24 511	24 752	26 003	B1GPH
1 259	1 379	1 556	1 758	1 998	2 243	2 295	2 261	2 293	2 478	2 694	2 705	2 797	2 964	K1K
11 566	12 797	14 153	15 666	17 211	18 799	20 506	20 625	20 306	20 127	21 121	21 806	21 955	23 039	B1NPH
9 156	10 194	11 293	12 665	13 854	15 108	16 043	16 027	15 578	15 431	16 229	16 936	17 291	18 108	D11K
2 410	2 603	2 860	3 001	3 357	3 691	4 463	4 598	4 728	4 696	4 892	4 870	4 664	4 931	D12K
														D29K
														D39R
27 378	28 363	29 665	30 501	31 558	32 535	33 427	32 733	31 968	32 508	34 074	34 449	33 545	34 474	P1R
25 164	26 164	27 205	27 896	28 621	29 271	29 403	28 498	27 744	28 266	30 152	30 427	30 575	31 432	P13R
6 075	6 674	7 126	7 483	8 002	8 589	9 222	8 965	8 631	9 286	10 259	10 406	9 327	9 837	P2K
21 303	21 689	22 539	23 018	23 556	23 946	24 205	23 768	23 337	23 222	23 815	24 043	24 218	24 637	B1GPH
1 757	1 840	1 926	2 020	2 122	2 241	2 365	2 477	2 574	2 642	2 694	2 747	2 809	2 880	K1K
19 546	19 849	20 613	20 998	21 434	21 705	21 840	21 291	20 763	20 580	21 121	21 296	21 409	21 757	B1NPH

# 2.2. Tuotanto ja tulonmuodostus toimialoitain

	1975	1976	1977	1978	1979	1980	1981	1982	1983	1984
<b>MUU TOIMINTA</b>										
<i>1 000 000 mk, käypiin hintoihin</i>										
1 Tuotos perushintaan (2+3)	709	764	764	732	811	943	1 067	1 220	1 357	1 449
josta muu markkinaton tuotos	610	660	660	623	687	790	890	1 022	1 066	1 149
2 Välituotekäyttö ostajanhintaan	144	169	182	215	249	292	338	407	469	493
3 Arvonlisäys, brutto perushintaan (4+5)	565	595	582	517	562	651	729	813	888	956
4 Kiinteän pääoman kuluminen	62	77	68	31	37	44	50	57	66	74
5 Arvonlisäys, netto perushintaan (6+7+8-9)	503	518	514	486	525	607	679	756	822	882
6 Palkat ja palkkiot	412	423	419	395	432	501	564	623	681	728
7 Työnantajan sosiaaliturvamaksut	91	95	95	91	93	106	115	133	141	154
8 Muut tuotantoverot										
9 Muut tuotantotukipalkkiot										
<i>1 000 000 mk, vuoden 1995 hintoihin</i>										
1 Tuotos perushintaan (2+3)	2 770	2 637	2 459	2 194	2 280	2 389	2 416	2 442	2 448	2 412
josta muu markkinaton tuotos	2 386	2 280	2 125	1 868	1 932	2 001	2 015	2 045	1 922	1 912
2 Välituotekäyttö ostajanhintaan	501	528	507	561	594	598	603	673	725	714
3 Arvonlisäys, brutto perushintaan (4+5)	2 269	2 109	1 952	1 633	1 686	1 791	1 813	1 769	1 723	1 698
4 Kiinteän pääoman kuluminen	204	232	183	80	84	91	92	97	101	106
5 Arvonlisäys, netto perushintaan	2 065	1 877	1 769	1 553	1 602	1 700	1 721	1 672	1 622	1 592

## N Terveydenhuolto- ja sosiaalipalvelut

### MARKKINATUOTANTO

*1 000 000 mk, käypiin hintoihin*

1 Tuotos perushintaan	885	1 025	1 126	1 211	1 353	1 559	1 794	2 038	2 353	2 793
2 Välituotekäyttö ostajanhintaan	260	291	319	351	383	445	518	591	692	824
3 Arvonlisäys, brutto perushintaan (1-2)	625	734	807	860	970	1 114	1 276	1 447	1 661	1 969
4 Kiinteän pääoman kuluminen	12	14	16	19	22	25	29	34	40	46
5 Arvonlisäys, netto perushintaan (3-4)	613	720	791	841	948	1 089	1 247	1 413	1 621	1 923
6 Palkat ja palkkiot	153	173	189	200	223	251	298	351	425	511
7 Työnantajan sosiaaliturvamaksut	27	35	42	42	48	56	64	72	82	97
8 Muut tuotantoverot	1	1	2	3	3	3	4	4	5	7
9 Muut tuotantotukipalkkiot										
10 Toimintaylijäämä / sekatalo (5-6-7-8-9)	432	511	558	596	674	779	881	986	1 109	1 308
<i>1 000 000 mk, vuoden 1995 hintoihin</i>										
1 Tuotos perushintaan	6 109	6 148	6 115	5 988	5 956	5 996	6 003	6 117	6 212	6 252
2 Välituotekäyttö ostajanhintaan	1 586	1 600	1 551	1 475	1 460	1 465	1 491	1 504	1 537	1 597
3 Arvonlisäys, brutto perushintaan (1-2)	4 523	4 548	4 564	4 513	4 496	4 531	4 512	4 613	4 675	4 655
4 Kiinteän pääoman kuluminen	40	41	45	49	49	54	58	62	67	72
5 Arvonlisäys, netto perushintaan (3-4)	4 483	4 507	4 519	4 464	4 447	4 477	4 454	4 551	4 608	4 583

### MARKKINATON TUOTANTO

#### JULKINEN TOIMINTA

*1 000 000 mk, käypiin hintoihin*

1 Tuotos perushintaan (2+3)	5 722	7 071	8 043	8 974	10 326	12 109	14 207	16 447	18 760	22 782
josta muu markkinaton tuotos	5 009	6 100	6 931	7 618	8 778	10 391	12 339	14 207	16 135	19 366
2 Välituotekäyttö ostajanhintaan	1 546	1 897	2 195	2 460	2 783	3 369	3 935	4 515	5 071	6 532
3 Arvonlisäys, brutto perushintaan (4+5)	4 176	5 174	5 848	6 514	7 543	8 740	10 272	11 932	13 689	16 250
4 Kiinteän pääoman kuluminen	252	295	357	401	463	545	628	709	823	926
5 Arvonlisäys, netto perushintaan (6+7+8-9)	3 924	4 879	5 491	6 113	7 080	8 195	9 644	11 223	12 866	15 324
6 Palkat ja palkkiot	3 152	3 901	4 395	4 893	5 725	6 661	7 872	9 106	10 411	12 343
7 Työnantajan sosiaaliturvamaksut	772	978	1 096	1 220	1 355	1 534	1 772	2 117	2 455	2 981
8 Muut tuotantoverot										
9 Muut tuotantotukipalkkiot										
<i>1 000 000 mk, vuoden 1995 hintoihin</i>										
1 Tuotos perushintaan (2+3)	24 536	27 080	28 514	30 318	31 868	33 348	34 745	36 701	37 910	41 235
josta muu markkinaton tuotos	21 490	23 367	24 576	25 744	27 098	28 626	30 185	31 724	32 624	35 092
2 Välituotekäyttö ostajanhintaan	5 144	5 774	6 061	6 415	6 687	7 031	7 259	7 665	8 024	9 745
3 Arvonlisäys, brutto perushintaan (4+5)	19 392	21 306	22 453	23 903	25 181	26 317	27 486	29 036	29 886	31 490
4 Kiinteän pääoman kuluminen	857	922	988	1 048	1 106	1 157	1 210	1 267	1 336	1 398
5 Arvonlisäys, netto perushintaan	18 535	20 384	21 465	22 855	24 075	25 160	26 276	27 769	28 550	30 092

1985	1986	1987	1988	1989	1990	1991	1992	1993	1994	1995	1996	1997	1998*	Koodi
														230
1 608	1 761	1 849	2 039	2 241	2 479	2 351	2 479	2 595	2 892	3 160	3 517	3 928	4 274	P1R
1 296	1 402	1 435	1 562	1 684	1 909	1 734	1 811	1 872	2 110	2 312	2 598	2 933	3 215	P13R
554	596	650	705	802	866	819	868	911	1 014	1 115	1 248	1 349	1 470	P2K
1 054	1 165	1 199	1 334	1 439	1 613	1 532	1 611	1 684	1 878	2 045	2 269	2 579	2 804	B1GPH
82	90	104	118	132	148	145	141	142	152	158	155	158	165	K1K
972	1 075	1 095	1 216	1 307	1 465	1 387	1 470	1 542	1 726	1 887	2 114	2 421	2 639	B1NPH
802	886	899	1 000	1 077	1 206	1 149	1 178	1 209	1 312	1 469	1 661	1 906	2 084	D11K
170	189	196	216	230	259	238	292	333	414	418	453	515	555	D12K
														D29K
														D39R
2 450	2 559	2 534	2 565	2 644	2 721	2 541	2 579	2 640	2 832	3 160	3 452	3 738	3 911	P1R
1 975	2 037	1 967	1 965	1 987	2 095	1 874	1 884	1 905	2 066	2 312	2 550	2 791	2 942	P13R
767	822	869	894	938	960	875	908	933	1 032	1 115	1 220	1 307	1 399	P2K
1 683	1 737	1 665	1 671	1 706	1 761	1 666	1 671	1 707	1 800	2 045	2 232	2 431	2 512	B1GPH
110	115	122	128	133	140	143	148	154	158	158	159	161	163	K1K
1 573	1 622	1 543	1 543	1 573	1 621	1 523	1 523	1 553	1 642	1 887	2 073	2 270	2 349	B1NPH
														211
3 094	3 482	3 904	4 221	4 631	5 317	5 618	5 487	5 253	5 039	5 261	5 780	6 428	6 727	P1R
918	1 041	1 176	1 288	1 444	1 746	1 848	1 788	1 720	1 678	1 787	2 045	2 372	2 441	P2K
2 176	2 441	2 728	2 933	3 187	3 571	3 770	3 699	3 533	3 361	3 474	3 735	4 056	4 286	B1GPH
54	62	75	90	112	134	161	179	194	208	231	246	264	278	K1K
2 122	2 379	2 653	2 843	3 075	3 437	3 609	3 520	3 339	3 153	3 243	3 489	3 792	4 008	B1NPH
577	652	741	831	938	1 186	1 281	1 303	1 159	1 188	1 246	1 429	1 633	1 718	D11K
112	131	152	178	211	283	293	294	292	296	304	331	376	409	D12K
8	10	12	10	16	21	23	22	22	27	25	33	35	40	D29K
														D39R
1 425	1 586	1 748	1 824	1 914	1 952	2 017	1 919	1 877	1 656	1 677	1 705	1 756	1 861	B2N/B3N
6 231	6 379	6 511	6 363	6 441	6 808	6 406	5 880	5 474	5 082	5 261	5 690	6 293	6 352	P1R
1 599	1 706	1 786	1 842	1 881	2 076	2 094	1 932	1 778	1 702	1 787	2 003	2 270	2 291	P2K
4 632	4 673	4 725	4 521	4 560	4 732	4 312	3 948	3 696	3 380	3 474	3 687	4 023	4 061	B1GPH
80	89	101	114	132	149	173	191	202	212	231	242	261	275	K1K
4 552	4 584	4 624	4 407	4 428	4 583	4 139	3 757	3 494	3 168	3 243	3 445	3 762	3 786	B1NPH
														220+230
														220
26 357	28 832	31 540	34 109	38 373	43 983	48 297	48 341	46 512	45 756	48 613	51 839	53 887	55 718	P1R
22 548	24 665	27 100	29 321	33 025	37 955	41 254	40 469	37 547	37 013	39 689	42 287	44 035	45 968	P13R
7 513	8 271	9 104	9 943	11 012	12 498	13 431	13 346	13 503	12 603	13 247	14 402	16 021	16 598	P2K
18 844	20 561	22 436	24 166	27 361	31 485	34 866	34 995	33 009	33 153	35 366	37 437	37 866	39 120	B1GPH
1 040	1 142	1 296	1 475	1 690	1 908	1 951	1 907	1 899	2 004	2 140	2 137	2 200	2 333	K1K
17 804	19 419	21 140	22 691	25 671	29 577	32 915	33 088	31 110	31 149	33 226	35 300	35 666	36 787	B1NPH
13 981	15 392	16 800	18 461	20 629	23 299	25 474	25 323	23 535	23 429	24 796	26 694	27 372	28 140	D11K
3 823	4 027	4 340	4 230	5 042	6 278	7 441	7 765	7 575	7 720	8 430	8 606	8 294	8 647	D12K
														D29K
														D39R
43 518	45 387	47 484	48 870	50 594	52 335	52 833	51 344	49 012	47 759	48 613	50 395	51 913	51 917	P1R
37 253	38 838	40 816	42 029	43 561	45 170	45 133	42 982	39 557	38 631	39 689	41 102	42 419	42 838	P13R
10 620	11 637	12 363	12 713	13 312	14 230	14 468	14 040	13 957	12 923	13 247	14 037	15 290	15 477	P2K
32 898	33 750	35 121	36 157	37 282	38 105	38 365	37 304	35 055	34 836	35 366	36 358	36 623	36 440	B1GPH
1 472	1 543	1 626	1 717	1 811	1 919	2 013	2 085	2 131	2 135	2 140	2 152	2 183	2 230	K1K
31 426	32 207	33 495	34 440	35 471	36 186	36 352	35 219	32 924	32 701	33 226	34 206	34 440	34 210	B1NPH

# 2.2. Tuotanto ja tulonmuodostus toimialoittain

	1975	1976	1977	1978	1979	1980	1981	1982	1983	1984
<b>MUU TOIMINTA</b>										
<i>1 000 000 mk, käypiin hintoihin</i>										
1 Tuotos perushintaan (2+3)	599	720	817	925	1 073	1 240	1 464	1 731	2 045	2 414
josta muu markkinaton tuotos	397	430	471	535	643	734	884	1 016	1 173	1 178
2 Välituotekäyttö ostajanhintaan	219	265	293	341	364	421	516	647	782	939
3 Arvonlisäys, brutto perushintaan (4+5)	380	455	524	584	709	819	948	1 084	1 263	1 475
4 Kiinteän pääoman kumulinen	18	22	26	29	34	34	41	45	55	62
5 Arvonlisäys, netto perushintaan (6+7+8-9)	362	433	498	555	675	785	907	1 039	1 208	1 413
6 Palkat ja palkkiot	302	356	404	453	545	636	740	852	998	1 161
7 Työnantajan sosiaaliturvamaksut	60	77	94	102	130	149	167	187	210	252
8 Muut tuotantoverot										
9 Muut tuotantotukipalkkiot										
<i>1 000 000 mk, vuoden 1995 hintoihin</i>										
1 Tuotos perushintaan (2+3)	2 476	2 586	2 700	2 891	3 076	3 205	3 347	3 571	3 842	4 231
josta muu markkinaton tuotos	1 696	1 606	1 636	1 747	1 918	1 989	2 085	2 156	2 274	2 156
2 Välituotekäyttö ostajanhintaan	707	762	765	831	823	838	895	1 030	1 177	1 337
3 Arvonlisäys, brutto perushintaan (4+5)	1 769	1 824	1 935	2 060	2 253	2 367	2 452	2 541	2 665	2 894
4 Kiinteän pääoman kumulinen	55	62	65	65	69	72	78	82	87	94
5 Arvonlisäys, netto perushintaan	1 714	1 762	1 870	1 995	2 184	2 295	2 374	2 459	2 578	2 800
<b>851, 852 Terveystuoto- ja eläinlääkintäpalvelut</b>										
<b>MARKKINATUOTANTO</b>										
<i>1 000 000 mk, käypiin hintoihin</i>										
1 Tuotos perushintaan	690	795	858	916	1 014	1 173	1 377	1 590	1 903	2 276
2 Välituotekäyttö ostajanhintaan	207	228	245	269	290	338	403	468	567	682
3 Arvonlisäys, brutto perushintaan (1-2)	483	567	613	647	724	835	974	1 122	1 336	1 594
4 Kiinteän pääoman kumulinen	12	14	16	19	22	25	29	34	39	45
5 Arvonlisäys, netto perushintaan (3-4)	471	553	597	628	702	810	945	1 088	1 297	1 549
6 Palkat ja palkkiot	153	173	189	200	223	251	298	351	425	511
7 Työnantajan sosiaaliturvamaksut	27	35	42	42	48	56	64	72	82	97
8 Muut tuotantoverot	1	1	2	3	3	3	4	4	5	7
9 Muut tuotantotukipalkkiot										
10 Toimintaylijäämä / sekatulo (5-6-7-8+9)	290	344	364	383	428	500	579	661	785	934
<i>1 000 000 mk, vuoden 1995 hintoihin</i>										
1 Tuotos perushintaan	5 249	5 253	5 148	4 977	4 891	4 910	4 888	5 054	5 209	5 268
2 Välituotekäyttö ostajanhintaan	1 401	1 401	1 340	1 256	1 229	1 238	1 270	1 286	1 336	1 380
3 Arvonlisäys, brutto perushintaan (1-2)	3 848	3 852	3 808	3 721	3 662	3 672	3 618	3 768	3 873	3 888
4 Kiinteän pääoman kumulinen	40	41	45	49	49	54	58	61	66	71
5 Arvonlisäys, netto perushintaan (3-4)	3 808	3 811	3 763	3 672	3 613	3 618	3 560	3 707	3 807	3 817
<b>MARKKINATON TUOTANTO</b>										
<b>JULKINEN TOIMINTA</b>										
<i>1 000 000 mk, käypiin hintoihin</i>										
1 Tuotos perushintaan (2+3)	4 077	4 992	5 642	6 201	7 092	8 200	9 541	11 048	12 495	14 848
josta muu markkinaton tuotos	3 638	4 393	5 013	5 435	6 229	7 253	8 542	9 801	11 042	12 873
2 Välituotekäyttö ostajanhintaan	1 105	1 373	1 581	1 753	1 984	2 360	2 718	3 130	3 512	4 306
3 Arvonlisäys, brutto perushintaan (4+5)	2 972	3 619	4 061	4 448	5 108	5 840	6 823	7 918	8 983	10 542
4 Kiinteän pääoman kumulinen	180	211	257	287	331	388	444	499	577	648
5 Arvonlisäys, netto perushintaan (6+7+8-9)	2 792	3 408	3 804	4 161	4 777	5 452	6 379	7 419	8 406	9 894
6 Palkat ja palkkiot	2 244	2 727	3 048	3 334	3 865	4 433	5 210	6 022	6 807	7 977
7 Työnantajan sosiaaliturvamaksut	548	681	756	827	912	1 019	1 169	1 397	1 599	1 917
8 Muut tuotantoverot										
9 Muut tuotantotukipalkkiot										
<i>1 000 000 mk, vuoden 1995 hintoihin</i>										
1 Tuotos perushintaan (2+3)	17 299	19 002	19 862	20 811	21 696	22 349	23 120	24 482	25 063	26 687
josta muu markkinaton tuotos	15 454	16 732	17 660	18 251	19 068	19 784	20 712	21 737	22 166	23 174
2 Välituotekäyttö ostajanhintaan	3 526	4 012	4 191	4 381	4 569	4 727	4 802	5 110	5 348	6 187
3 Arvonlisäys, brutto perushintaan (4+5)	13 773	14 990	15 671	16 430	17 127	17 622	18 318	19 372	19 715	20 500
4 Kiinteän pääoman kumulinen	606	654	702	744	784	817	851	887	931	975
5 Arvonlisäys, netto perushintaan	13 167	14 336	14 969	15 686	16 343	16 805	17 467	18 485	18 784	19 525

1985	1986	1987	1988	1989	1990	1991	1992	1993	1994	1995	1996	1997	1998*	Koodi
														230
2 730	3 027	3 263	3 789	4 155	4 528	4 948	5 084	5 105	5 080	5 263	5 439	5 726	5 917	P1R
1 371	1 492	1 681	1 973	2 144	2 375	2 469	2 671	2 731	2 641	2 811	2 882	3 045	3 142	P13R
1 073	1 189	1 281	1 397	1 575	1 630	1 788	1 788	1 768	1 783	1 827	1 905	1 982	1 962	P2K
1 657	1 838	1 982	2 392	2 580	2 898	3 160	3 296	3 337	3 297	3 436	3 534	3 744	3 955	B1GPH
71	80	90	108	122	141	150	158	169	186	198	207	219	229	K1K
1 586	1 758	1 892	2 284	2 458	2 757	3 010	3 138	3 168	3 111	3 238	3 327	3 525	3 726	B1NPH
1 309	1 456	1 572	1 860	2 004	2 278	2 505	2 568	2 522	2 500	2 598	2 687	2 851	3 010	D11K
277	302	320	424	454	479	505	570	646	611	640	640	674	716	D12K
														D29K
														D39R
4 423	4 679	4 786	5 123	5 266	5 317	5 469	5 519	5 314	5 250	5 263	5 330	5 534	5 554	P1R
2 278	2 358	2 538	2 738	2 786	2 776	2 706	2 877	2 844	2 733	2 811	2 827	2 949	2 953	P13R
1 453	1 621	1 696	1 764	1 870	1 856	1 927	1 883	1 827	1 828	1 827	1 857	1 892	1 834	P2K
2 970	3 058	3 090	3 359	3 396	3 461	3 542	3 636	3 487	3 422	3 436	3 473	3 642	3 720	B1GPH
100	105	112	124	129	139	151	166	178	192	198	208	220	224	K1K
2 870	2 953	2 978	3 235	3 267	3 322	3 391	3 470	3 309	3 230	3 238	3 265	3 422	3 496	B1NPH
														211
2 556	2 862	3 237	3 592	4 015	4 748	5 102	4 970	4 744	4 449	4 630	5 118	5 671	5 898	P1R
770	870	993	1 116	1 274	1 590	1 702	1 637	1 566	1 476	1 572	1 827	2 107	2 154	P2K
1 786	1 992	2 244	2 476	2 741	3 158	3 400	3 333	3 178	2 973	3 058	3 291	3 564	3 744	B1GPH
53	61	74	89	110	132	157	176	190	203	225	238	254	266	K1K
1 733	1 931	2 170	2 387	2 631	3 026	3 243	3 157	2 988	2 770	2 833	3 053	3 310	3 478	B1NPH
577	652	741	831	938	1 138	1 224	1 235	1 080	1 068	1 096	1 233	1 378	1 439	D11K
112	131	152	178	211	272	279	278	271	263	268	287	319	341	D12K
8	10	12	10	16	21	23	22	22	27	25	33	35	40	D29K
														D39R
1 036	1 138	1 265	1 368	1 470	1 600	1 722	1 640	1 626	1 426	1 453	1 509	1 586	1 667	B2N/B3N
5 278	5 387	5 606	5 548	5 694	6 174	5 869	5 353	4 960	4 490	4 630	5 035	5 546	5 536	P1R
1 387	1 469	1 542	1 621	1 680	1 901	1 937	1 774	1 623	1 500	1 572	1 788	2 012	2 015	P2K
3 891	3 918	4 064	3 927	4 014	4 273	3 932	3 579	3 337	2 990	3 058	3 247	3 534	3 521	B1GPH
78	87	99	112	129	147	169	188	198	207	225	234	251	262	K1K
3 813	3 831	3 965	3 815	3 885	4 126	3 763	3 391	3 139	2 783	2 833	3 013	3 283	3 259	B1NPH
														220+230
														220
17 099	18 499	20 120	21 538	23 924	27 318	29 980	30 066	29 403	28 408	29 806	31 364	32 191	33 219	P1R
14 905	16 144	17 619	18 867	20 927	23 936	25 937	25 572	24 187	23 590	25 032	26 293	26 908	28 041	P13R
4 973	5 407	5 934	6 440	7 058	7 927	8 539	8 513	8 910	7 915	8 270	8 806	9 614	9 955	P2K
12 126	13 092	14 186	15 098	16 866	19 391	21 441	21 553	20 493	20 493	21 536	22 558	22 577	23 264	B1GPH
726	795	898	1 015	1 154	1 299	1 323	1 299	1 297	1 371	1 460	1 461	1 504	1 596	K1K
11 400	12 297	13 288	14 083	15 712	18 092	20 118	20 254	19 196	19 122	20 076	21 097	21 073	21 668	B1NPH
8 957	9 753	10 565	11 434	12 583	14 211	15 500	15 463	14 454	14 356	14 967	15 946	16 175	16 611	D11K
2 443	2 544	2 723	2 649	3 129	3 881	4 618	4 791	4 742	4 766	5 109	5 151	4 898	5 057	D12K
														D29K
														D39R
28 067	29 069	30 310	30 861	31 442	32 310	32 483	31 724	30 805	29 591	29 806	30 401	30 893	30 964	P1R
24 489	25 378	26 549	27 040	27 515	28 320	28 111	26 986	25 339	24 573	25 032	25 483	25 825	26 142	P13R
6 791	7 471	7 969	8 194	8 519	9 018	9 156	8 930	9 210	8 126	8 270	8 576	9 155	9 268	P2K
21 276	21 598	22 341	22 667	22 923	23 292	23 327	22 794	21 595	21 465	21 536	21 825	21 738	21 696	B1GPH
1 024	1 072	1 126	1 183	1 241	1 313	1 371	1 420	1 448	1 455	1 460	1 473	1 497	1 534	K1K
20 252	20 526	21 215	21 484	21 682	21 979	21 956	21 374	20 147	20 010	20 076	20 352	20 241	20 162	B1NPH

# 2.2. Tuotanto ja tulomuodostus toimialoittain

	1975	1976	1977	1978	1979	1980	1981	1982	1983	1984
<b>MUU TOIMINTA</b>										
<i>1 000 000 mk, käypiin hintoihin</i>										
1 Tuotos perushintaan (2+3)	240	280	318	352	397	451	555	694	825	1 035
josta muu markkinaton tuotos	141	120	121	135	152	165	227	287	341	380
2 Väliuotekäyttö ostajanhintaan	94	110	132	145	152	172	226	317	395	521
3 Arvonlisäys, brutto perushintaan (4+5)	146	170	186	207	245	279	329	377	430	514
4 Kiinteän pääoman kumulinen	14	16	18	20	24	23	27	30	35	38
5 Arvonlisäys, netto perushintaan (6+7+8-9)	132	154	168	187	221	256	302	347	395	476
6 Palkat ja palkkiot	122	142	156	173	206	241	283	327	373	448
7 Työnantajan sosiaaliturvamaksut	10	12	12	14	15	15	19	20	22	28
8 Muut tuotantoverot										
9 Muut tuotantotukipalkkiot										
<i>1 000 000 mk, vuoden 1995 hintoihin</i>										
1 Tuotos perushintaan (2+3)	1 004	1 024	1 084	1 124	1 164	1 217	1 317	1 461	1 561	1 863
josta muu markkinaton tuotos	623	479	467	481	505	526	596	648	684	732
2 Väliuotekäyttö ostajanhintaan	303	311	340	344	334	337	388	501	591	739
3 Arvonlisäys, brutto perushintaan (4+5)	701	713	744	780	830	880	929	960	970	1 124
4 Kiinteän pääoman kumulinen	41	44	46	45	48	50	52	54	56	59
5 Arvonlisäys, netto perushintaan	660	669	698	735	782	830	877	906	914	1 065
<b>853 Sosiaalipalvelut</b>										
<b>MARKKINATUOTANTO</b>										
<i>1 000 000 mk, käypiin hintoihin</i>										
1 Tuotos perushintaan	195	230	268	295	339	386	417	448	450	517
2 Väliuotekäyttö ostajanhintaan	53	63	74	82	93	107	115	123	125	142
3 Arvonlisäys, brutto perushintaan (1-2)	142	167	194	213	246	279	302	325	325	375
4 Kiinteän pääoman kumulinen									1	1
5 Arvonlisäys, netto perushintaan (3-4)	142	167	194	213	246	279	302	325	324	374
6 Palkat ja palkkiot										
7 Työnantajan sosiaaliturvamaksut										
8 Muut tuotantoverot										
9 Muut tuotantotukipalkkiot										
10 Toimintaylijäämä / sekatalo (5-6-7-8+9)	142	167	194	213	246	279	302	325	324	374
<i>1 000 000 mk, vuoden 1995 hintoihin</i>										
1 Tuotos perushintaan	860	895	967	1 011	1 065	1 086	1 115	1 063	1 003	984
2 Väliuotekäyttö ostajanhintaan	185	199	211	219	231	227	221	218	201	217
3 Arvonlisäys, brutto perushintaan (1-2)	675	696	756	792	834	859	894	845	802	767
4 Kiinteän pääoman kumulinen								1	1	1
5 Arvonlisäys, netto perushintaan (3-4)	675	696	756	792	834	859	894	844	801	766
<b>MARKKINATON TUOTANTO</b>										
<b>JULKINEN TOIMINTA</b>										
<i>1 000 000 mk, käypiin hintoihin</i>										
1 Tuotos perushintaan (2+3)	1 645	2 079	2 401	2 773	3 234	3 909	4 666	5 399	6 265	7 934
josta muu markkinaton tuotos	1 371	1 707	1 918	2 183	2 549	3 138	3 797	4 406	5 093	6 493
2 Väliuotekäyttö ostajanhintaan	441	524	614	707	799	1 009	1 217	1 385	1 559	2 226
3 Arvonlisäys, brutto perushintaan (4+5)	1 204	1 555	1 787	2 066	2 435	2 900	3 449	4 014	4 706	5 708
4 Kiinteän pääoman kumulinen	72	84	100	114	132	157	184	210	246	278
5 Arvonlisäys, netto perushintaan (6+7+8-9)	1 132	1 471	1 687	1 952	2 303	2 743	3 265	3 804	4 460	5 430
6 Palkat ja palkkiot	908	1 174	1 347	1 559	1 860	2 228	2 662	3 084	3 604	4 366
7 Työnantajan sosiaaliturvamaksut	224	297	340	393	443	515	603	720	856	1 064
8 Muut tuotantoverot										
9 Muut tuotantotukipalkkiot										
<i>1 000 000 mk, vuoden 1995 hintoihin</i>										
1 Tuotos perushintaan (2+3)	7 237	8 078	8 652	9 507	10 172	10 999	11 625	12 219	12 847	14 548
josta muu markkinaton tuotos	6 036	6 635	6 916	7 493	8 030	8 842	9 473	9 987	10 458	11 918
2 Väliuotekäyttö ostajanhintaan	1 618	1 762	1 870	2 034	2 118	2 304	2 457	2 555	2 676	3 558
3 Arvonlisäys, brutto perushintaan (4+5)	5 619	6 316	6 782	7 473	8 054	8 695	9 168	9 664	10 171	10 990
4 Kiinteän pääoman kumulinen	251	268	286	304	322	340	359	380	405	423
5 Arvonlisäys, netto perushintaan	5 368	6 048	6 496	7 169	7 732	8 355	8 809	9 284	9 766	10 567

1985	1986	1987	1988	1989	1990	1991	1992	1993	1994	1995	1996	1997	1998*	Koodi
														230
1 207	1 349	1 442	1 622	1 808	1 943	2 103	1 989	2 173	2 292	2 263	2 403	2 354	2 377	P1R
476	529	646	723	803	874	812	857	1 060	1 052	1 100	1 152	1 128	1 145	P13R
614	695	744	779	895	915	996	929	937	992	978	1 042	1 019	995	P2K
593	654	698	843	913	1 028	1 107	1 060	1 236	1 300	1 285	1 361	1 335	1 382	B1GPH
43	48	53	62	69	80	83	85	87	95	97	102	105	109	K1K
550	606	645	781	844	948	1 024	975	1 149	1 205	1 188	1 259	1 230	1 273	B1NPH
516	568	609	726	788	893	972	906	914	968	954	1 017	994	1 028	D11K
34	38	36	55	56	55	52	69	235	237	234	242	236	245	D12K
														D29K
														D39R
1 991	2 134	2 182	2 307	2 404	2 385	2 453	2 319	2 248	2 350	2 263	2 324	2 235	2 203	P1R
803	853	1 005	1 071	1 108	1 074	949	1 001	1 097	1 079	1 100	1 114	1 072	1 061	P13R
825	939	974	981	1 067	1 041	1 068	975	969	1 018	978	1 015	970	927	P2K
1 166	1 195	1 208	1 326	1 337	1 344	1 385	1 344	1 279	1 332	1 285	1 309	1 265	1 276	B1GPH
62	64	67	72	74	80	84	90	91	97	97	102	106	107	K1K
1 104	1 131	1 141	1 254	1 263	1 264	1 301	1 254	1 188	1 235	1 188	1 207	1 159	1 169	B1NPH
														211
538	620	667	629	616	569	516	517	509	590	631	662	757	829	P1R
148	171	183	172	170	156	146	151	154	202	215	218	265	287	P2K
390	449	484	457	446	413	370	366	355	388	416	444	492	542	B1GPH
1	1	1	1	2	2	4	3	4	5	6	8	10	12	K1K
389	448	483	456	444	411	366	363	351	383	410	436	482	530	B1NPH
														D11K
														D12K
														D29K
														D39R
389	448	483	456	444	352	295	279	251	230	224	196	170	194	B2N/B3N
953	992	905	815	747	634	537	527	514	592	631	655	747	816	P1R
212	237	244	221	201	175	157	158	155	202	215	215	258	276	P2K
741	755	661	594	546	459	380	369	359	390	416	440	489	540	B1GPH
2	2	2	2	3	2	4	3	4	5	6	8	10	13	K1K
739	753	659	592	543	457	376	366	355	385	410	432	479	527	B1NPH
														220+230
														220
9 258	10 333	11 420	12 571	14 449	16 665	18 317	18 275	17 109	17 348	18 807	20 475	21 696	22 499	P1R
7 643	8 521	9 481	10 454	12 098	14 019	15 317	14 897	13 360	13 423	14 657	15 994	17 127	17 927	P13R
2 540	2 864	3 170	3 503	3 954	4 571	4 892	4 833	4 593	4 688	4 977	5 596	6 407	6 643	P2K
6 718	7 469	8 250	9 068	10 495	12 094	13 425	13 442	12 516	12 660	13 830	14 879	15 289	15 856	B1GPH
314	347	398	460	536	609	628	608	602	633	680	676	696	737	K1K
6 404	7 122	7 852	8 608	9 959	11 485	12 797	12 834	11 914	12 027	13 150	14 203	14 593	15 119	B1NPH
5 024	5 639	6 235	7 027	8 046	9 088	9 974	9 860	9 081	9 073	9 829	10 748	11 197	11 529	D11K
1 380	1 483	1 617	1 581	1 913	2 397	2 823	2 974	2 833	2 954	3 321	3 455	3 396	3 590	D12K
														D29K
														D39R
15 451	16 318	17 174	18 009	19 152	20 025	20 350	19 620	18 207	18 168	18 807	19 994	21 020	20 953	P1R
12 764	13 460	14 267	14 989	16 046	16 850	17 022	15 996	14 218	14 058	14 657	15 619	16 594	16 696	P13R
3 829	4 166	4 394	4 519	4 793	5 212	5 312	5 110	4 747	4 797	4 977	5 461	6 135	6 209	P2K
11 622	12 152	12 780	13 490	14 359	14 813	15 038	14 510	13 460	13 371	13 830	14 533	14 885	14 744	B1GPH
448	471	500	534	570	606	642	665	683	680	680	679	686	696	K1K
11 174	11 681	12 280	12 956	13 789	14 207	14 396	13 845	12 777	12 691	13 150	13 854	14 199	14 048	B1NPH



# 2.2. Tuotanto ja tulonmuodostus toimialoitain

	1975	1976	1977	1978	1979	1980	1981	1982	1983	1984
<b>MUU TOIMINTA</b>										
<i>1 000 000 mk, käypiin hintoihin</i>										
1 Tuotos perushintaan (2+3)	359	440	499	573	676	789	909	1 037	1 220	1 379
josta muu markkinaton tuotos	256	310	350	400	491	569	657	729	832	798
2 Väli tuotekäyttö ostajan hintaan	125	155	161	196	212	249	290	330	387	418
3 Arvonlisäys, brutto perushintaan (4+5)	234	285	338	377	464	540	619	707	833	961
4 Kiinteän pääoman kumulinen	4	6	8	9	10	11	14	15	20	24
5 Arvonlisäys, netto perushintaan (6+7+8-9)	230	279	330	368	454	529	605	692	813	937
6 Palkat ja palkkiot	180	214	248	280	339	395	457	525	625	713
7 Työnantajan sosiaaliturvamaksut	50	65	82	88	115	134	148	167	188	224
8 Muut tuotantoverot										
9 Muut tuotantotukipalkkiot										
<i>1 000 000 mk, vuoden 1995 hintoihin</i>										
1 Tuotos perushintaan (2+3)	1 472	1 562	1 616	1 767	1 912	1 988	2 030	2 110	2 281	2 368
josta muu markkinaton tuotos	1 073	1 127	1 169	1 266	1 413	1 463	1 489	1 508	1 590	1 424
2 Väli tuotekäyttö ostajan hintaan	404	451	425	487	489	501	507	529	586	598
3 Arvonlisäys, brutto perushintaan (4+5)	1 068	1 111	1 191	1 280	1 423	1 487	1 523	1 581	1 695	1 770
4 Kiinteän pääoman kumulinen	14	18	19	20	21	22	26	28	31	35
5 Arvonlisäys, netto perushintaan	1 054	1 093	1 172	1 260	1 402	1 465	1 497	1 553	1 664	1 735

## O, P Muut yhteiskunnalliset ja henkilökohtaiset palvelut

### MARKKINATUOTANTO

*1 000 000 mk, käypiin hintoihin*

1 Tuotos perushintaan	1 917	2 302	2 676	3 077	3 596	4 132	4 747	5 368	6 160	6 940
2 Väli tuotekäyttö ostajan hintaan	725	869	1 010	1 144	1 352	1 564	1 795	2 077	2 461	2 815
3 Arvonlisäys, brutto perushintaan (1-2)	1 192	1 433	1 666	1 933	2 244	2 568	2 952	3 291	3 699	4 125
4 Kiinteän pääoman kumulinen	380	466	567	642	746	881	1 029	1 161	1 325	1 475
5 Arvonlisäys, netto perushintaan (3-4)	812	967	1 099	1 291	1 498	1 687	1 923	2 130	2 374	2 650
6 Palkat ja palkkiot	592	696	766	865	1 006	1 168	1 353	1 553	1 743	1 959
7 Työnantajan sosiaaliturvamaksut	123	159	192	206	244	285	316	349	375	444
8 Muut tuotantoverot	4	4	6	8	8	9	11	13	17	20
9 Muut tuotantotukipalkkiot	22	32	41	53	65	54	123	136	122	156
10 Toimintaylijäämä / sekatalto (5-6-7-8-9)	115	140	176	265	305	279	366	351	361	383
<i>1 000 000 mk, vuoden 1995 hintoihin</i>										
1 Tuotos perushintaan	8 320	8 559	8 710	9 200	9 681	10 175	10 491	10 934	11 366	11 857
2 Väli tuotekäyttö ostajan hintaan	2 873	3 004	3 077	3 195	3 473	3 687	3 831	4 035	4 223	4 450
3 Arvonlisäys, brutto perushintaan (1-2)	5 447	5 555	5 633	6 005	6 208	6 488	6 660	6 899	7 143	7 407
4 Kiinteän pääoman kumulinen	1 422	1 513	1 609	1 707	1 809	1 910	2 008	2 089	2 158	2 212
5 Arvonlisäys, netto perushintaan (3-4)	4 025	4 042	4 024	4 298	4 399	4 578	4 652	4 810	4 985	5 195

### MARKKINATON TUOTANTO

#### JULKINEN TOIMINTA

*1 000 000 mk, käypiin hintoihin*

1 Tuotos perushintaan (2+3)	646	818	929	1 077	1 210	1 442	1 719	2 039	2 408	2 767
josta muu markkinaton tuotos	552	696	806	919	1 046	1 248	1 491	1 719	2 013	2 293
2 Väli tuotekäyttö ostajan hintaan	265	332	379	445	469	563	675	801	932	1 060
3 Arvonlisäys, brutto perushintaan (4+5)	381	486	550	632	741	879	1 044	1 238	1 476	1 707
4 Kiinteän pääoman kumulinen	51	61	71	78	92	113	137	165	201	234
5 Arvonlisäys, netto perushintaan (6+7+8-9)	330	425	479	554	649	766	907	1 073	1 275	1 473
6 Palkat ja palkkiot	265	339	382	443	524	621	738	872	1 033	1 188
7 Työnantajan sosiaaliturvamaksut	65	86	97	111	125	145	169	201	242	285
8 Muut tuotantoverot										
9 Muut tuotantotukipalkkiot										
<i>1 000 000 mk, vuoden 1995 hintoihin</i>										
1 Tuotos perushintaan (2+3)	2 659	2 969	3 123	3 447	3 540	3 802	4 068	4 362	4 702	4 966
josta muu markkinaton tuotos	2 271	2 525	2 707	2 941	3 059	3 288	3 529	3 679	3 938	4 125
2 Väli tuotekäyttö ostajan hintaan	992	1 135	1 173	1 305	1 256	1 294	1 386	1 497	1 602	1 700
3 Arvonlisäys, brutto perushintaan (4+5)	1 667	1 834	1 950	2 142	2 284	2 508	2 682	2 865	3 100	3 266
4 Kiinteän pääoman kumulinen	183	196	210	219	234	252	273	305	336	369
5 Arvonlisäys, netto perushintaan	1 484	1 638	1 740	1 923	2 050	2 256	2 409	2 560	2 764	2 897

1985	1986	1987	1988	1989	1990	1991	1992	1993	1994	1995	1996	1997	1998*	Koodi
														230
1 523	1 678	1 821	2 167	2 347	2 585	2 845	3 095	2 932	2 788	3 000	3 036	3 372	3 540	P1R
895	963	1 035	1 250	1 341	1 501	1 657	1 814	1 671	1 589	1 711	1 730	1 917	1 997	P13R
459	494	537	618	680	715	792	859	831	791	849	863	963	967	P2K
1 064	1 184	1 284	1 549	1 667	1 870	2 053	2 236	2 101	1 997	2 151	2 173	2 409	2 573	B1GPH
28	32	37	46	53	61	67	73	82	91	101	105	114	120	K1K
1 036	1 152	1 247	1 503	1 614	1 809	1 986	2 163	2 019	1 906	2 050	2 068	2 295	2 453	B1NPH
793	888	963	1 134	1 216	1 385	1 533	1 662	1 608	1 532	1 644	1 670	1 857	1 982	D11K
243	264	284	369	398	424	453	501	411	374	406	398	438	471	D12K
														D29K
														D39R
2 432	2 545	2 604	2 816	2 862	2 932	3 016	3 200	3 066	2 900	3 000	3 006	3 299	3 351	P1R
1 475	1 505	1 533	1 667	1 678	1 702	1 757	1 876	1 747	1 654	1 711	1 713	1 877	1 892	P13R
628	682	722	783	803	815	859	908	858	810	849	842	922	907	P2K
1 804	1 863	1 882	2 033	2 059	2 117	2 157	2 292	2 208	2 090	2 151	2 164	2 377	2 444	B1GPH
38	41	45	52	55	59	67	76	87	95	101	106	114	117	K1K
1 766	1 822	1 837	1 981	2 004	2 058	2 090	2 216	2 121	1 995	2 050	2 058	2 263	2 327	B1NPH
														211
7 803	8 815	10 085	11 205	12 939	14 678	14 625	14 991	14 921	15 617	16 024	17 177	18 425	19 998	P1R
3 209	3 598	4 147	4 667	5 285	5 812	5 820	5 879	5 915	6 091	6 281	6 755	7 737	8 437	P2K
4 594	5 217	5 938	6 538	7 654	8 866	8 805	9 112	9 006	9 526	9 743	10 422	10 688	11 561	B1GPH
1 626	1 759	1 905	2 054	2 315	2 600	2 827	2 936	3 133	3 185	3 199	3 187	3 275	3 354	K1K
2 968	3 458	4 033	4 484	5 339	6 266	5 978	6 176	5 873	6 341	6 544	7 235	7 413	8 207	B1NPH
2 198	2 388	2 643	2 891	3 250	3 690	3 778	3 772	3 637	3 613	3 764	3 990	4 207	4 572	D11K
503	563	624	727	833	984	937	903	972	958	997	1 032	987	1 177	D12K
25	30	37	30	50	66	73	69	70	83	77	103	111	124	D29K
188	199	249	283	242	277	317	300	234	324	285	262	260	246	D39R
430	676	978	1 119	1 448	1 803	1 507	1 732	1 428	2 011	1 991	2 372	2 368	2 580	B2N/B3N
12 524	13 149	13 889	14 590	15 605	16 451	15 752	15 495	15 170	15 642	16 024	16 683	17 876	19 028	P1R
4 712	5 045	5 501	5 834	6 209	6 468	6 302	6 190	6 065	6 168	6 281	6 566	7 301	7 905	P2K
7 812	8 104	8 388	8 756	9 396	9 983	9 450	9 305	9 105	9 474	9 743	10 117	10 575	11 123	B1GPH
2 290	2 367	2 459	2 551	2 663	2 802	2 956	3 079	3 151	3 177	3 199	3 228	3 274	3 310	K1K
5 522	5 737	5 929	6 205	6 733	7 181	6 494	6 226	5 954	6 297	6 544	6 889	7 301	7 813	B1NPH
														220+230
														220
3 243	3 600	3 982	4 327	4 798	5 385	5 796	5 706	4 834	5 174	5 515	5 965	6 442	6 591	P1R
2 731	3 050	3 375	3 636	4 026	4 501	4 810	4 639	4 128	4 242	4 506	4 798	5 183	5 288	P13R
1 224	1 355	1 481	1 615	1 758	2 009	2 116	2 017	1 645	1 886	1 923	2 112	2 401	2 497	P2K
2 019	2 245	2 501	2 712	3 040	3 376	3 680	3 689	3 189	3 288	3 592	3 853	4 041	4 094	B1GPH
276	318	369	430	507	580	609	616	623	678	737	750	785	839	K1K
1 743	1 927	2 132	2 282	2 533	2 796	3 071	3 073	2 566	2 610	2 855	3 103	3 256	3 255	B1NPH
1 373	1 533	1 695	1 878	2 059	2 230	2 415	2 385	1 960	1 981	2 142	2 319	2 398	2 355	D11K
370	394	437	404	474	566	656	688	606	629	713	743	731	718	D12K
														D29K
														D39R
5 335	5 598	5 846	6 007	6 115	6 281	6 403	6 175	5 140	5 374	5 515	5 842	6 246	6 231	P1R
4 494	4 744	4 964	5 065	5 142	5 259	5 320	5 026	4 395	4 414	4 506	4 698	5 020	4 990	P13R
1 846	1 954	2 029	2 054	2 101	2 250	2 291	2 127	1 674	1 902	1 923	2 075	2 327	2 389	P2K
3 489	3 644	3 817	3 953	4 014	4 031	4 112	4 048	3 466	3 472	3 592	3 767	3 919	3 842	B1GPH
407	444	483	524	567	609	647	687	710	725	737	755	777	810	K1K
3 082	3 200	3 334	3 429	3 447	3 422	3 465	3 361	2 756	2 747	2 855	3 012	3 142	3 032	B1NPH

# 2.2. Tuotanto ja tulonmuodostus toimialoitain

	1975	1976	1977	1978	1979	1980	1981	1982	1983	1984
<b>MUU TOIMINTA</b>										
<i>1 000 000 mk, käypiin hintoihin</i>										
1 Tuotos perushintaan (2+3)	1 446	1 755	2 026	2 248	2 581	3 028	3 584	4 087	4 621	5 060
josta muu markkinaton tuotos	967	1 171	1 350	1 507	1 751	2 026	2 386	2 743	3 130	3 421
2 Väliuotekäyttö ostajanhintaan	599	712	832	947	1 085	1 303	1 561	1 793	2 027	2 178
3 Arvonlisäys, brutto perushintaan (4+5)	847	1 043	1 194	1 301	1 496	1 725	2 023	2 294	2 594	2 882
4 Kiinteän pääoman kuluminen	70	82	104	115	132	150	181	198	234	260
5 Arvonlisäys, netto perushintaan (6+7+8-9)	777	961	1 090	1 186	1 364	1 575	1 842	2 096	2 360	2 622
6 Palkat ja palkkiot	634	768	860	944	1 091	1 255	1 474	1 682	1 916	2 110
7 Työnantajan sosiaaliturvamaksut	143	193	230	242	273	320	368	414	444	512
8 Muut tuotantoverot										
9 Muut tuotantotukipalkkiot										
<i>1 000 000 mk, vuoden 1995 hintoihin</i>										
1 Tuotos perushintaan (2+3)	6 486	6 780	7 008	7 280	7 578	7 813	8 193	8 488	8 807	8 869
josta muu markkinaton tuotos	4 286	4 555	4 756	4 973	5 217	5 378	5 628	5 911	6 147	6 212
2 Väliuotekäyttö ostajanhintaan	2 148	2 273	2 364	2 500	2 629	2 742	2 886	3 050	3 202	3 273
3 Arvonlisäys, brutto perushintaan (4+5)	4 338	4 507	4 644	4 780	4 949	5 071	5 307	5 438	5 605	5 596
4 Kiinteän pääoman kuluminen	224	240	257	274	288	308	331	342	363	379
5 Arvonlisäys, netto perushintaan	4 114	4 267	4 387	4 506	4 661	4 763	4 976	5 096	5 242	5 217

## 991 Välilliset rahoituspalvelut (jakamaton FISIM)

	1975	1976	1977	1978	1979	1980	1981	1982	1983	1984
<i>1 000 000 mk, käypiin hintoihin</i>										
1 Tuotos perushintaan										
2 Väliuotekäyttö ostajanhintaan	2 350	2 729	3 020	3 281	3 639	4 682	5 337	5 606	6 411	7 440
3 Arvonlisäys, brutto perushintaan (1-2)	-2 350	-2 729	-3 020	-3 281	-3 639	-4 682	-5 337	-5 606	-6 411	-7 440
4 Kiinteän pääoman kuluminen										
5 Arvonlisäys, netto perushintaan (3-4)	-2 350	-2 729	-3 020	-3 281	-3 639	-4 682	-5 337	-5 606	-6 411	-7 440
6 Palkat ja palkkiot										
7 Työnantajan sosiaaliturvamaksut										
8 Muut tuotantoverot										
9 Muut tuotantotukipalkkiot										
10 Toimintaylijäämä / sekatalo (5-6-7-8+9)	-2 350	-2 729	-3 020	-3 281	-3 639	-4 682	-5 337	-5 606	-6 411	-7 440
<i>1 000 000 mk, vuoden 1995 hintoihin</i>										
1 Tuotos perushintaan										
2 Väliuotekäyttö ostajanhintaan	7 604	7 735	7 559	7 544	7 592	8 701	8 769	8 155	9 047	10 123
3 Arvonlisäys, brutto perushintaan (1-2)	-7 604	-7 735	-7 559	-7 544	-7 592	-8 701	-8 769	-8 155	-9 047	-10 123
4 Kiinteän pääoman kuluminen										
5 Arvonlisäys, netto perushintaan (3-4)	-7 604	-7 735	-7 559	-7 544	-7 592	-8 701	-8 769	-8 155	-9 047	-10 123

1985	1986	1987	1988	1989	1990	1991	1992	1993	1994	1995	1996	1997	1998*	Koodi
														230
5 580	5 982	6 433	7 083	7 815	8 586	9 069	9 074	9 044	9 184	9 709	10 273	10 687	11 198	P1R
3 779	4 002	4 287	4 723	5 213	5 819	6 238	6 188	6 134	6 207	6 472	6 796	7 039	7 322	P13R
2 325	2 469	2 602	2 835	3 119	3 383	3 522	3 521	3 605	3 679	3 766	4 060	4 101	4 276	P2K
3 255	3 513	3 831	4 248	4 696	5 203	5 547	5 553	5 439	5 505	5 943	6 213	6 586	6 922	B1GPH
289	317	366	412	464	530	532	521	514	551	594	595	627	673	K1K
2 966	3 196	3 465	3 836	4 232	4 673	5 015	5 032	4 925	4 954	5 349	5 618	5 959	6 249	B1NPH
2 345	2 533	2 750	3 054	3 391	3 768	3 920	3 884	3 701	3 699	4 003	4 230	4 509	4 724	D11K
621	663	715	782	841	905	1 095	1 148	1 224	1 255	1 346	1 388	1 450	1 525	D12K D29K D39R
														212
8 960	9 220	9 300	9 392	9 720	9 893	9 647	9 658	9 495	9 375	9 709	10 471	10 725	11 006	P1R
6 228	6 330	6 354	6 399	6 630	6 823	6 704	6 654	6 513	6 373	6 472	6 980	7 104	7 242	P13R
3 307	3 504	3 561	3 598	3 709	3 771	3 781	3 685	3 670	3 719	3 766	3 975	3 955	4 071	P2K
5 653	5 716	5 739	5 794	6 011	6 122	5 866	5 973	5 825	5 656	5 943	6 496	6 770	6 935	B1GPH
397	417	439	459	479	510	531	556	571	584	594	603	625	646	K1K
5 256	5 299	5 300	5 335	5 532	5 612	5 335	5 417	5 254	5 072	5 349	5 893	6 145	6 289	B1NPH
														212
8 023	8 989	10 576	12 180	14 873	17 000	15 329	10 513	14 205	14 396	14 142	13 347	14 858	15 965	P1R
-8 023	-8 989	-10 576	-12 180	-14 873	-17 000	-15 329	-10 513	-14 205	-14 396	-14 142	-13 347	-14 858	-15 965	P2K
														B1GPH
-8 023	-8 989	-10 576	-12 180	-14 873	-17 000	-15 329	-10 513	-14 205	-14 396	-14 142	-13 347	-14 858	-15 965	K1K
														B1NPH
														D11K
														D12K
														D29K
														D39R
-8 023	-8 989	-10 576	-12 180	-14 873	-17 000	-15 329	-10 513	-14 205	-14 396	-14 142	-13 347	-14 858	-15 965	B2N/B3N
														P1R
10 111	11 206	13 210	14 358	16 689	17 795	14 124	10 883	17 411	14 329	14 142	14 600	15 376	17 951	P2K
-10 111	-11 206	-13 210	-14 358	-16 689	-17 795	-14 124	-10 883	-17 411	-14 329	-14 142	-14 600	-15 376	-17 951	B1GPH
														K1K
-10 111	-11 206	-13 210	-14 358	-16 689	-17 795	-14 124	-10 883	-17 411	-14 329	-14 142	-14 600	-15 376	-17 951	B1NPH

# 2.2. Tuotanto ja tulonmuodostus toimialoitain

	1975	1976	1977	1978	1979	1980	1981	1982	1983	1984
<b>MARKKINATUOTANTO YHTEENSÄ<sup>1)</sup></b>										
<i>1 000 000 mk, käypiin hintoihin</i>										
1 Tuotos perushintaan	179 672	201 129	219 114	240 539	283 832	341 647	385 340	421 675	464 739	510 029
2 Välituotekäyttö ostajanhintaan	99 239	111 633	122 307	134 348	159 204	198 083	224 419	242 085	265 615	289 074
3 Arvonlisäys, brutto perushintaan (1-2)	80 433	89 496	96 807	106 191	124 628	143 564	160 921	179 590	199 124	220 955
4 Kiinteän pääoman kumulinen	14 213	16 505	19 163	21 369	24 090	28 283	32 182	35 865	40 151	44 540
5 Arvonlisäys, netto perushintaan (3-4)	66 220	72 991	77 644	84 822	100 538	115 281	128 739	143 725	158 973	176 415
6 Palkat ja palkkiot	38 508	42 955	45 247	47 910	54 698	64 056	73 058	80 704	88 733	97 399
7 Työnantajan sosiaaliturvamaksut	7 655	9 312	10 618	10 769	12 402	15 008	16 900	18 384	19 118	21 294
8 Muut tuotantoverot	86	98	150	185	186	204	276	296	364	452
9 Muut tuotantotukipalkkiot	592	757	935	1 084	1 376	1 736	2 094	2 478	2 675	2 987
10 Toimintaylijäämä / sekatalo (5-6-7-8+9)	20 563	21 383	22 564	27 042	34 628	37 749	40 599	46 819	53 433	60 257
<i>1 000 000 mk, vuoden 1995 hintoihin</i>										
1 Tuotos perushintaan	533 498	531 060	527 436	544 030	586 578	622 530	633 805	647 116	667 685	691 300
2 Välituotekäyttö ostajanhintaan	289 971	288 841	286 874	297 253	320 976	341 079	347 087	353 265	364 621	375 890
3 Arvonlisäys, brutto perushintaan (1-2)	243 527	242 219	240 562	246 777	265 602	281 451	286 718	293 851	303 064	315 410
4 Kiinteän pääoman kumulinen	47 468	49 973	52 152	53 989	55 686	57 631	59 675	61 700	63 701	65 724
5 Arvonlisäys, netto perushintaan (3-4)	196 059	192 246	188 410	192 788	209 916	223 820	227 043	232 151	239 363	249 686

<sup>1)</sup> Ennen toimialan 991 (FISIM) mukaan ottamista.

## MARKKINATON TUOTANTO YHTEENSÄ

	1975	1976	1977	1978	1979	1980	1981	1982	1983	1984
<i>1 000 000 mk, käypiin hintoihin</i>										
1 Tuotos perushintaan (2+3)	22 992	27 656	31 160	34 386	39 042	45 574	53 254	61 079	69 969	78 823
josta muu markkinaton tuotos	20 170	23 970	26 999	29 367	33 296	38 813	45 209	51 515	58 804	65 497
2 Välituotekäyttö ostajanhintaan	7 190	8 559	9 802	11 133	12 514	15 099	17 550	20 058	22 957	25 921
3 Arvonlisäys, brutto perushintaan (4+5)	15 802	19 097	21 358	23 253	26 528	30 475	35 704	41 021	47 012	52 902
4 Kiinteän pääoman kumulinen	1 787	2 099	2 459	2 715	3 064	3 647	4 240	4 755	5 451	6 059
5 Arvonlisäys, netto perushintaan (6+7+8+9)	14 015	16 998	18 899	20 538	23 464	26 828	31 464	36 266	41 561	46 843
6 Palkat ja palkkiot	11 343	13 684	15 218	16 534	19 057	21 878	25 750	29 555	33 838	37 952
7 Työnantajan sosiaaliturvamaksut	2 672	3 314	3 681	4 004	4 407	4 950	5 714	6 711	7 723	8 891
8 Muut tuotantoverot										
9 Muut tuotantotukipalkkiot										
<i>1 000 000 mk, vuoden 1995 hintoihin</i>										
1 Tuotos perushintaan (2+3)	95 118	101 044	104 999	109 688	114 105	118 641	123 447	128 288	133 376	137 842
josta muu markkinaton tuotos	83 393	87 643	91 108	93 833	97 461	101 264	105 084	108 506	112 358	114 881
2 Välituotekäyttö ostajanhintaan	24 434	26 473	27 382	29 211	30 186	31 593	32 575	34 186	36 431	38 787
3 Arvonlisäys, brutto perushintaan (4+5)	70 684	74 571	77 617	80 477	83 919	87 048	90 872	94 102	96 945	99 055
4 Kiinteän pääoman kumulinen	6 199	6 572	6 915	7 224	7 540	7 869	8 217	8 564	8 947	9 331
5 Arvonlisäys, netto perushintaan	64 485	67 999	70 702	73 253	76 379	79 179	82 655	85 538	87 998	89 724

## JULKINEN TOIMINTA YHTEENSÄ

	1975	1976	1977	1978	1979	1980	1981	1982	1983	1984
<i>1 000 000 mk, käypiin hintoihin</i>										
1 Tuotos perushintaan (2+3)	20 142	24 304	27 423	30 338	34 416	40 168	46 903	53 763	61 643	69 561
josta muu markkinaton tuotos	18 165	21 667	24 467	26 646	30 147	35 175	40 941	46 607	53 304	59 593
2 Välituotekäyttö ostajanhintaan	6 166	7 340	8 409	9 532	10 706	12 948	14 969	17 009	19 458	22 063
3 Arvonlisäys, brutto perushintaan (4+5)	13 976	16 964	19 014	20 806	23 710	27 220	31 934	36 754	42 185	47 498
4 Kiinteän pääoman kumulinen	1 628	1 908	2 249	2 527	2 846	3 399	3 943	4 429	5 069	5 634
5 Arvonlisäys, netto perushintaan (6+7+8+9)	12 348	15 056	16 765	18 279	20 864	23 821	27 991	32 325	37 116	41 864
6 Palkat ja palkkiot	9 975	12 113	13 510	14 716	16 960	19 454	22 936	26 357	30 197	33 903
7 Työnantajan sosiaaliturvamaksut	2 373	2 943	3 255	3 563	3 904	4 367	5 055	5 968	6 919	7 961
8 Muut tuotantoverot										
9 Muut tuotantotukipalkkiot										
<i>1 000 000 mk, vuoden 1995 hintoihin</i>										
1 Tuotos perushintaan (2+3)	83 034	88 672	92 444	96 915	100 750	104 787	109 015	113 265	117 758	121 787
josta muu markkinaton tuotos	74 862	79 017	82 399	85 047	88 180	91 670	95 123	98 147	101 766	104 345
2 Välituotekäyttö ostajanhintaan	20 859	22 675	23 495	25 050	25 858	27 110	27 858	29 054	30 949	33 065
3 Arvonlisäys, brutto perushintaan (4+5)	62 175	65 997	68 949	71 865	74 892	77 677	81 157	84 211	86 809	88 722
4 Kiinteän pääoman kumulinen	5 685	6 006	6 375	6 768	7 062	7 358	7 675	8 002	8 355	8 709
5 Arvonlisäys, netto perushintaan	56 490	59 991	62 574	65 097	67 830	70 319	73 482	76 209	78 454	80 013

1985	1986	1987	1988	1989	1990	1991	1992	1993	1994	1995	1996	1997	1998*	Koodi
211														
550 037	560 566	604 374	669 780	755 559	792 621	730 355	699 660	728 221	789 680	864 356	904 993	991 696	1 072 409	P1R
312 995	309 637	333 616	368 399	417 549	437 952	405 263	384 662	402 436	438 624	483 774	510 576	562 408	603 191	P2K
237 042	250 929	270 758	301 381	338 010	354 669	325 092	314 998	325 785	351 056	380 582	394 417	429 288	469 218	B1GPH
48 679	52 399	57 292	63 977	72 634	80 917	83 742	83 758	85 471	86 594	87 267	88 008	90 605	94 385	K1K
188 363	198 530	213 466	237 404	265 376	273 752	241 350	231 240	240 314	264 462	293 315	306 409	338 683	374 833	B1NPH
106 247	112 029	121 977	134 593	149 999	160 841	154 093	141 721	132 403	134 764	146 209	154 219	163 428	177 414	D11K
23 677	25 675	28 458	32 732	37 407	42 688	39 383	36 627	36 628	38 310	40 740	40 344	42 418	46 134	D12K
493	550	623	534	718	805	836	791	858	918	819	1 096	1 178	1 295	D29K
3 523	3 737	4 355	6 738	6 634	7 200	8 558	9 428	9 113	8 135	12 079	10 067	10 132	10 849	D39R
61 469	64 013	66 763	76 283	83 886	76 618	55 596	61 529	79 538	98 605	117 626	120 817	141 791	160 839	B2N/B3N
713 051	729 147	766 659	805 682	853 049	854 493	777 574	750 586	767 396	822 001	864 356	900 453	969 770	1 040 558	P1R
387 542	396 031	419 562	442 017	467 912	467 854	424 124	409 500	424 721	457 576	483 774	501 344	541 021	584 692	P2K
325 509	333 116	347 097	363 665	385 137	386 639	353 450	341 086	342 675	364 425	380 582	399 109	428 749	455 866	B1GPH
67 954	70 338	72 886	75 831	79 563	82 946	85 610	86 996	87 475	87 283	87 267	87 644	87 659	88 459	K1K
257 555	262 778	274 211	287 834	305 574	303 693	267 840	254 090	255 200	277 142	293 315	311 465	341 090	367 407	B1NPH
220+230														
89 301	97 330	106 727	116 992	129 184	145 279	159 013	160 681	155 821	160 447	169 108	178 521	185 807	193 892	P1R
74 378	80 841	88 713	96 861	106 515	120 328	131 024	131 140	126 908	129 215	136 229	143 022	150 317	157 164	P13R
29 533	32 396	35 534	38 469	42 245	47 821	51 957	53 311	53 064	56 269	59 034	63 211	67 231	70 623	P2K
59 768	64 934	71 193	78 523	86 939	97 458	107 056	107 370	102 757	104 178	110 074	115 310	118 576	123 269	B1GPH
6 733	7 329	8 241	9 269	10 422	11 985	12 466	12 420	12 640	13 715	14 870	15 057	15 681	16 551	K1K
53 035	57 605	62 952	69 254	76 517	85 473	94 590	94 950	90 117	90 463	95 204	100 253	102 895	106 718	B1NPH
42 224	46 138	50 513	56 346	61 827	68 443	73 318	72 966	68 797	68 837	72 344	76 720	79 791	82 577	D11K
10 811	11 467	12 439	12 908	14 690	17 030	21 272	21 984	21 320	21 624	22 856	23 487	22 972	23 952	D12K
									2	4	46	132	189	D29K
														D39R
143 483	148 527	154 385	158 383	162 566	168 191	171 658	170 065	163 620	165 688	169 108	174 546	179 853	182 216	P1R
119 754	123 493	128 473	131 282	134 267	139 472	141 538	138 887	133 469	133 548	136 229	139 799	145 433	147 608	P13R
41 787	45 063	47 697	48 789	50 615	54 243	56 751	57 057	55 330	57 592	59 034	61 792	64 554	66 417	P2K
101 696	103 464	106 688	109 594	111 951	113 948	114 907	113 008	108 290	108 096	110 074	112 754	115 299	115 799	B1GPH
9 755	10 210	10 721	11 266	11 720	12 704	13 288	13 827	14 259	14 585	14 870	15 169	15 559	15 987	K1K
91 941	93 254	95 967	98 328	100 231	101 244	101 619	99 181	94 031	93 511	95 204	97 585	99 740	99 812	B1NPH
220														
79 004	86 154	94 744	103 602	114 449	129 113	142 066	143 470	138 494	142 730	150 385	158 687	164 843	171 874	P1R
67 742	73 732	81 059	88 311	97 148	109 824	120 181	120 073	115 767	117 874	124 232	130 396	136 952	143 133	P13R
25 298	27 838	30 674	33 181	36 377	41 544	45 426	46 738	46 387	49 420	51 952	55 620	59 412	62 536	P2K
53 706	58 316	64 070	70 421	78 072	87 569	96 640	96 732	92 107	93 310	98 433	103 067	105 431	109 338	B1GPH
6 261	6 810	7 646	8 589	9 659	11 118	11 588	11 551	11 764	12 772	13 862	14 043	14 617	15 421	K1K
47 445	51 506	56 424	61 832	68 413	76 451	85 052	85 181	80 343	80 538	84 571	89 024	90 814	93 917	B1NPH
37 714	41 205	45 230	50 363	55 270	61 088	65 640	65 230	61 254	61 218	64 145	68 004	70 382	72 607	D11K
9 731	10 301	11 194	11 469	13 143	15 363	19 412	19 951	19 089	19 318	20 422	20 974	20 300	21 121	D12K
									2	4	46	132	189	D29K
														D39R
127 069	131 476	137 154	140 688	144 318	149 620	153 369	151 675	145 538	147 648	150 385	154 690	159 249	161 141	P1R
108 978	112 454	117 264	119 800	122 481	127 331	129 815	127 034	121 768	121 978	124 232	127 093	132 250	134 134	P13R
35 825	38 671	41 109	42 071	43 644	47 200	49 723	50 132	48 454	50 617	51 952	54 364	57 022	58 749	P2K
91 244	92 805	96 045	98 617	100 674	102 420	103 646	101 543	97 084	97 031	98 433	100 326	102 227	102 392	B1GPH
9 104	9 527	10 001	10 504	10 927	11 862	12 407	12 903	13 300	13 595	13 862	14 141	14 493	14 892	K1K
82 140	83 278	86 044	88 113	89 747	90 558	91 239	88 640	83 784	83 436	84 571	86 185	87 734	87 500	B1NPH

# 2.2. Tuotanto ja tulonmuodostus toimialoitain

	1975	1976	1977	1978	1979	1980	1981	1982	1983	1984
<b>Valtionhallinto</b>										
<i>1 000 000 mk, käypiin hintoihin</i>										
1 Tuotos perushintaan (2+3)	7 223	8 364	9 121	10 096	11 337	13 231	15 134	17 536	20 211	21 642
josta muu markkinaton tuotos	6 695	7 651	8 412	9 195	10 297	12 018	13 667	15 865	18 303	19 392
2 Välituotekäyttö ostajanhintaan	2 288	2 622	2 877	3 330	3 766	4 564	5 062	5 970	6 938	7 157
3 Arvonlisäys, brutto perushintaan (4+5)	4 935	5 742	6 244	6 766	7 571	8 667	10 072	11 566	13 273	14 485
4 Kiinteän pääoman kumulinen	878	1 010	1 156	1 260	1 376	1 653	1 903	2 097	2 352	2 564
5 Arvonlisäys, netto perushintaan (6+7+8-9)	4 057	4 732	5 088	5 506	6 195	7 014	8 169	9 469	10 921	11 921
6 Palkat ja palkkiot	3 292	3 829	4 127	4 466	5 074	5 763	6 718	7 754	8 945	9 726
7 Työnantajan sosiaaliturvamaksut	765	903	961	1 040	1 121	1 251	1 451	1 715	1 976	2 195
8 Muut tuotantoverot										
9 Muut tuotantotukipalkkiot										
<i>1 000 000 mk, vuoden 1995 hintoihin</i>										
1 Tuotos perushintaan (2+3)	27 600	28 308	28 517	29 729	30 677	31 992	32 729	34 517	36 275	36 403
josta muu markkinaton tuotos	25 529	25 831	26 222	26 974	27 768	28 934	29 435	31 104	32 726	32 518
2 Välituotekäyttö ostajanhintaan	7 534	7 863	7 767	8 329	8 657	9 236	9 205	9 978	10 770	10 529
3 Arvonlisäys, brutto perushintaan (4+5)	20 066	20 445	20 750	21 400	22 020	22 756	23 524	24 539	25 505	25 874
4 Kiinteän pääoman kumulinen	3 117	3 200	3 321	3 418	3 510	3 609	3 709	3 806	3 913	4 020
5 Arvonlisäys, netto perushintaan	16 949	17 245	17 429	17 982	18 510	19 147	19 815	20 733	21 592	21 854
<b>Paikallishallinto</b>										
<i>1 000 000 mk, käypiin hintoihin</i>										
1 Tuotos perushintaan (2+3)	12 484	15 407	17 702	19 577	22 324	26 033	30 776	35 087	40 028	46 304
josta muu markkinaton tuotos	11 086	13 541	15 526	16 871	19 190	22 390	26 450	29 813	33 852	38 873
2 Välituotekäyttö ostajanhintaan	3 750	4 558	5 341	5 988	6 689	8 059	9 584	10 672	12 009	14 282
3 Arvonlisäys, brutto perushintaan (4+5)	8 734	10 849	12 361	13 589	15 635	17 974	21 192	24 415	28 019	32 022
4 Kiinteän pääoman kumulinen	720	859	1 041	1 206	1 391	1 651	1 924	2 195	2 557	2 881
5 Arvonlisäys, netto perushintaan (6+7+8-9)	8 014	9 990	11 320	12 383	14 244	16 323	19 268	22 220	25 462	29 141
6 Palkat ja palkkiot	6 456	8 011	9 091	9 933	11 539	13 298	15 769	18 084	20 657	23 528
7 Työnantajan sosiaaliturvamaksut	1 558	1 979	2 229	2 450	2 705	3 025	3 499	4 136	4 805	5 613
8 Muut tuotantoverot										
9 Muut tuotantotukipalkkiot										
<i>1 000 000 mk, vuoden 1995 hintoihin</i>										
1 Tuotos perushintaan (2+3)	53 385	58 131	61 732	64 884	67 767	70 467	74 007	76 366	78 847	82 649
josta muu markkinaton tuotos	47 419	51 096	54 147	55 950	58 295	60 658	63 675	64 952	66 731	69 442
2 Välituotekäyttö ostajanhintaan	12 815	14 248	15 146	16 064	16 485	17 133	17 987	18 390	19 300	21 562
3 Arvonlisäys, brutto perushintaan (4+5)	40 570	43 883	46 586	48 820	51 282	53 334	56 020	57 976	59 547	61 087
4 Kiinteän pääoman kumulinen	2 464	2 680	2 908	3 185	3 363	3 543	3 735	3 944	4 172	4 395
5 Arvonlisäys, netto perushintaan	38 106	41 203	43 678	45 635	47 919	49 791	52 285	54 032	55 375	56 692
<b>Sosiaaliturvarahastot</b>										
<i>1 000 000 mk, käypiin hintoihin</i>										
1 Tuotos perushintaan (2+3)	435	533	600	665	755	904	993	1 140	1 404	1 615
josta muu markkinaton tuotos	384	475	529	580	660	767	824	929	1 149	1 328
2 Välituotekäyttö ostajanhintaan	128	160	191	214	251	325	323	367	511	624
3 Arvonlisäys, brutto perushintaan (4+5)	307	373	409	451	504	579	670	773	893	991
4 Kiinteän pääoman kumulinen	30	39	52	61	79	95	116	137	160	189
5 Arvonlisäys, netto perushintaan (6+7+8-9)	277	334	357	390	425	484	554	636	733	802
6 Palkat ja palkkiot	227	273	292	317	347	393	449	519	595	649
7 Työnantajan sosiaaliturvamaksut	50	61	65	73	78	91	105	117	138	153
8 Muut tuotantoverot										
9 Muut tuotantotukipalkkiot										
<i>1 000 000 mk, vuoden 1995 hintoihin</i>										
1 Tuotos perushintaan (2+3)	2 049	2 233	2 195	2 302	2 306	2 328	2 279	2 382	2 636	2 735
josta muu markkinaton tuotos	1 914	2 090	2 030	2 123	2 117	2 078	2 013	2 091	2 309	2 385
2 Välituotekäyttö ostajanhintaan	510	564	582	657	716	741	666	686	879	974
3 Arvonlisäys, brutto perushintaan (4+5)	1 539	1 669	1 613	1 645	1 590	1 587	1 613	1 696	1 757	1 761
4 Kiinteän pääoman kumulinen	104	126	146	165	189	206	231	252	270	294
5 Arvonlisäys, netto perushintaan	1 435	1 543	1 467	1 480	1 401	1 381	1 382	1 444	1 487	1 467

1985	1986	1987	1988	1989	1990	1991	1992	1993	1994	1995	1996	1997	1998*	Koodi
<b>221</b>														
24 281	25 863	28 801	31 802	34 247	38 708	44 141	46 429	45 042	48 552	49 945	51 505	53 039	56 057	P1R
21 776	23 024	25 465	27 977	30 108	33 979	38 961	40 666	38 364	40 159	40 769	41 814	44 075	46 715	P13R
8 359	9 027	9 875	10 435	11 252	13 150	15 177	17 075	17 153	20 163	21 328	22 542	23 559	25 076	P2K
15 922	16 836	18 926	21 367	22 995	25 558	28 964	29 354	27 889	28 389	28 617	28 963	29 480	30 981	B1GPH
2 804	2 958	3 268	3 610	3 955	4 712	4 978	5 045	5 232	5 750	6 266	6 367	6 625	6 902	K1K
13 118	13 878	15 658	17 757	19 040	20 846	23 986	24 309	22 657	22 639	22 351	22 596	22 855	24 079	B1NPH
10 689	11 322	12 770	14 532	15 555	17 080	17 983	18 225	17 485	17 516	17 575	17 811	18 041	19 011	D11K
2 429	2 556	2 888	3 225	3 485	3 766	6 003	6 084	5 172	5 123	4 776	4 785	4 814	5 068	D12K
														D29K
														D39R
37 929	38 459	40 232	41 100	41 623	43 964	46 263	48 129	46 804	49 624	49 945	50 205	50 689	52 118	P1R
33 902	34 106	35 467	36 082	36 564	38 591	40 886	42 243	39 950	41 085	40 769	40 717	42 078	43 392	P13R
11 600	12 236	12 952	13 150	13 465	15 051	17 040	18 752	18 191	20 715	21 328	22 004	22 510	23 389	P2K
26 329	26 223	27 280	27 950	28 158	28 913	29 223	29 377	28 613	28 909	28 617	28 201	28 179	28 729	B1GPH
4 152	4 250	4 424	4 604	4 692	5 288	5 498	5 722	5 925	6 104	6 266	6 428	6 593	6 768	K1K
22 177	21 973	22 856	23 346	23 466	23 625	23 725	23 655	22 688	22 805	22 351	21 773	21 586	21 961	B1NPH
<b>222</b>														
52 901	58 190	63 659	69 263	77 399	87 260	94 427	93 660	90 174	90 506	96 780	103 426	107 977	111 601	P1R
44 470	48 976	53 689	58 246	64 828	73 253	78 372	76 631	74 641	74 696	80 437	85 371	89 621	92 844	P13R
16 251	17 971	19 902	21 771	24 072	27 150	28 854	28 382	27 952	27 656	29 120	31 555	34 344	35 749	P2K
36 650	40 219	43 757	47 492	53 327	60 110	65 573	65 278	62 222	62 850	67 660	71 871	73 633	75 852	B1GPH
3 239	3 611	4 097	4 648	5 311	5 970	6 155	6 051	6 073	6 532	7 066	7 129	7 413	7 896	K1K
33 411	36 608	39 660	42 844	48 016	54 140	59 418	59 227	56 149	56 318	60 594	64 742	66 220	67 956	B1NPH
26 289	29 066	31 576	34 847	38 638	42 837	46 379	45 740	42 609	42 507	45 329	48 902	51 005	52 161	D11K
7 122	7 542	8 084	7 997	9 378	11 303	13 039	13 487	13 540	13 809	15 261	15 794	15 083	15 606	D12K
									2	4	46	132	189	D29K
														D39R
86 279	89 868	93 680	96 208	99 248	102 110	103 367	99 953	95 223	94 232	96 780	100 808	104 863	105 154	P1R
72 595	75 619	78 982	80 813	83 041	85 697	85 731	81 751	78 790	77 746	80 437	83 249	87 043	87 497	P13R
23 218	25 219	26 890	27 580	28 786	30 598	31 068	29 924	28 877	28 257	29 120	30 860	33 029	33 743	P2K
63 061	64 649	66 790	68 628	70 462	71 512	72 299	70 029	66 346	65 975	67 660	69 948	71 834	71 411	B1GPH
4 634	4 938	5 211	5 501	5 798	6 124	6 438	6 694	6 875	6 975	7 066	7 174	7 340	7 548	K1K
58 427	59 711	61 579	63 127	64 664	65 388	65 861	63 335	59 471	59 000	60 594	62 774	64 494	63 863	B1NPH
<b>223</b>														
1 822	2 101	2 284	2 537	2 803	3 145	3 498	3 381	3 278	3 672	3 660	3 756	3 827	4 216	P1R
1 496	1 732	1 905	2 088	2 212	2 592	2 848	2 776	2 762	3 019	3 026	3 211	3 256	3 574	P13R
688	840	897	975	1 053	1 244	1 395	1 281	1 282	1 601	1 504	1 523	1 509	1 711	P2K
1 134	1 261	1 387	1 562	1 750	1 901	2 103	2 100	1 996	2 071	2 156	2 233	2 318	2 505	B1GPH
218	241	281	331	393	436	455	455	459	490	530	547	579	623	K1K
916	1 020	1 106	1 231	1 357	1 465	1 648	1 645	1 537	1 581	1 626	1 686	1 739	1 882	B1NPH
736	817	884	984	1 077	1 171	1 278	1 265	1 160	1 195	1 241	1 291	1 336	1 435	D11K
180	203	222	247	280	294	370	380	377	386	385	395	403	447	D12K
														D29K
														D39R
2 861	3 149	3 242	3 380	3 447	3 546	3 739	3 593	3 511	3 792	3 660	3 677	3 697	3 869	P1R
2 481	2 729	2 815	2 905	2 876	3 043	3 198	3 040	3 028	3 147	3 026	3 127	3 129	3 245	P13R
1 007	1 216	1 267	1 341	1 393	1 551	1 615	1 456	1 386	1 645	1 504	1 500	1 483	1 617	P2K
1 854	1 933	1 975	2 039	2 054	1 995	2 124	2 137	2 125	2 147	2 156	2 177	2 214	2 252	B1GPH
318	339	366	399	437	450	471	487	500	516	530	539	560	576	K1K
1 536	1 594	1 609	1 640	1 617	1 545	1 653	1 650	1 625	1 631	1 626	1 638	1 654	1 676	B1NPH



# 2.2. Tuotanto ja tulonmuodostus toimialoitain

	1975	1976	1977	1978	1979	1980	1981	1982	1983	1984
<b>MUU TOIMINTA YHTEENSÄ</b>										
<i>1 000 000 mk, käypiin hintoihin</i>										
1 Tuotos perushintaan (2+3)	2 850	3 352	3 737	4 048	4 626	5 406	6 351	7 316	8 326	9 262
josta muu markkinaton tuotos	2 005	2 303	2 532	2 721	3 149	3 638	4 268	4 908	5 500	5 904
2 Väliuotekäyttö ostajanhintaan	1 024	1 219	1 393	1 601	1 808	2 151	2 581	3 049	3 499	3 858
3 Arvonlisäys, brutto perushintaan (4+5)	1 826	2 133	2 344	2 447	2 818	3 255	3 770	4 267	4 827	5 404
4 Kiinteän pääoman kumulinen	159	191	210	188	218	248	297	326	382	425
5 Arvonlisäys, netto perushintaan (6+7+8-9)	1 667	1 942	2 134	2 259	2 600	3 007	3 473	3 941	4 445	4 979
6 Palkat ja palkkiot	1 368	1 571	1 708	1 818	2 097	2 424	2 814	3 198	3 641	4 049
7 Työnantajan sosiaaliturvamaksut	299	371	426	441	503	583	659	743	804	930
8 Muut tuotantoverot										
9 Muut tuotantotukipalkkiot										
<i>1 000 000 mk, vuoden 1995 hintoihin</i>										
1 Tuotos perushintaan (2+3)	12 084	12 372	12 555	12 773	13 355	13 854	14 432	15 023	15 618	16 055
josta muu markkinaton tuotos	8 531	8 626	8 709	8 786	9 281	9 594	9 961	10 359	10 592	10 536
2 Väliuotekäyttö ostajanhintaan	3 575	3 798	3 887	4 161	4 328	4 483	4 717	5 132	5 482	5 722
3 Arvonlisäys, brutto perushintaan (4+5)	8 509	8 574	8 668	8 612	9 027	9 371	9 715	9 891	10 136	10 333
4 Kiinteän pääoman kumulinen	514	566	540	456	478	511	542	562	592	622
5 Arvonlisäys, netto perushintaan	7 995	8 008	8 128	8 156	8 549	8 860	9 173	9 329	9 544	9 711

## TOIMIALAT YHTEENSÄ

	1975	1976	1977	1978	1979	1980	1981	1982	1983	1984
<i>1 000 000 mk, käypiin hintoihin</i>										
1 Tuotos perushintaan	202 664	228 785	250 274	274 925	322 874	387 221	438 594	482 754	534 708	588 852
josta muu markkinaton tuotos	20 170	23 970	26 999	29 367	33 296	38 813	45 209	51 515	58 804	65 497
2 Väliuotekäyttö ostajanhintaan	106 429	120 192	132 109	145 481	171 718	213 182	241 969	262 143	288 572	314 995
3 Arvonlisäys, brutto perushintaan (1-2)	96 235	108 593	118 165	129 444	151 156	174 039	196 625	220 611	246 136	273 857
4 Kiinteän pääoman kumulinen	16 000	18 604	21 622	24 084	27 154	31 930	36 422	40 620	45 602	50 599
5 Arvonlisäys, netto perushintaan (3-4)	80 235	89 989	96 543	105 360	124 002	142 109	160 203	179 991	200 534	223 258
6 Palkat ja palkkiot	49 851	56 639	60 465	64 444	73 755	85 934	98 808	110 259	122 571	135 351
7 Työnantajan sosiaaliturvamaksut	10 327	12 626	14 299	14 773	16 809	19 958	22 614	25 095	26 841	30 185
8 Muut tuotantoverot	86	98	150	185	186	204	276	296	364	452
9 Muut tuotantotukipalkkiot	592	757	935	1 084	1 376	1 736	2 094	2 478	2 675	2 987
10 Toimintaylijäämä / sekatalo (5-6-7-8-9)	20 563	21 383	22 564	27 042	34 628	37 749	40 599	46 819	53 433	60 257
<i>1 000 000 mk, vuoden 1995 hintoihin</i>										
1 Tuotos perushintaan	628 616	632 104	632 435	653 718	700 683	741 171	757 252	775 404	801 061	829 142
josta muu markkinaton tuotos	83 393	87 643	91 108	93 833	97 461	101 264	105 084	108 506	112 358	114 881
2 Väliuotekäyttö ostajanhintaan	314 405	315 314	314 256	326 464	351 162	372 672	379 662	387 451	401 052	414 677
3 Arvonlisäys, brutto perushintaan (1-2)	314 211	316 790	318 179	327 254	349 521	368 499	377 590	387 953	400 009	414 465
4 Kiinteän pääoman kumulinen	53 667	56 545	59 067	61 213	63 226	65 500	67 892	70 264	72 648	75 055
5 Arvonlisäys, netto perushintaan (3-4)	260 544	260 245	259 112	266 041	286 295	302 999	309 698	317 689	327 361	339 410

## TOIMIALOITTAIN KOHDENTAMATTOMAT

	1975	1976	1977	1978	1979	1980	1981	1982	1983	1984
<i>1 000 000 mk, käypiin hintoihin</i>										
1 Palkat ja palkkiot	-543	-259	-428	-859	-876	-775	4	-454	-170	1009
2 Työnantajan sosiaaliturvamaksut	-269	-359	-209	-188	-273	-464	-291	-723	-535	-1018
3 Toimintaylijäämä	812	618	637	1047	1149	1239	287	1177	705	9
4 Korjauseurat yhteensä (1+2+3)	0	0	0	0	0	0	0	0	0	0

Toimialoitain kohdentamattomat = BKT tulojen kautta (Taulu 1.1.) - Toimialat yhteensä

1985	1986	1987	1988	1989	1990	1991	1992	1993	1994	1995	1996	1997	1998*	Koodi
														230
10 297	11 176	11 983	13 390	14 735	16 166	16 947	17 211	17 327	17 717	18 723	19 834	20 964	22 018	P1R
6 636	7 109	7 654	8 550	9 367	10 504	10 843	11 067	11 141	11 341	11 997	12 626	13 365	14 031	P13R
4 235	4 558	4 860	5 288	5 868	6 277	6 531	6 573	6 677	6 849	7 082	7 591	7 819	8 087	P2K
6 062	6 618	7 123	8 102	8 867	9 889	10 416	10 638	10 650	10 868	11 641	12 243	13 145	13 931	B1GPH
472	519	595	680	763	867	878	869	876	943	1 008	1 014	1 064	1 130	K1K
5 590	6 099	6 528	7 422	8 104	9 022	9 538	9 769	9 774	9 925	10 633	11 229	12 081	12 801	B1NPH
4 510	4 933	5 283	5 983	6 557	7 355	7 678	7 736	7 543	7 619	8 199	8 716	9 409	9 970	D11K
1 080	1 166	1 245	1 439	1 547	1 667	1 860	2 033	2 231	2 306	2 434	2 513	2 672	2 831	D12K
														D29K
														D39R
16 414	17 051	17 231	17 695	18 248	18 571	18 289	18 390	18 082	18 040	18 723	19 856	20 604	21 075	P1R
10 776	11 039	11 209	11 482	11 786	12 141	11 723	11 853	11 701	11 570	11 997	12 706	13 183	13 474	P13R
5 962	6 392	6 588	6 718	6 971	7 043	7 028	6 925	6 876	6 975	7 082	7 428	7 532	7 668	P2K
10 452	10 659	10 643	10 977	11 277	11 528	11 261	11 465	11 206	11 065	11 641	12 428	13 072	13 407	B1GPH
651	683	720	762	793	842	881	924	959	990	1 008	1 028	1 066	1 095	K1K
9 801	9 976	9 923	10 215	10 484	10 686	10 380	10 541	10 247	10 075	10 633	11 400	12 006	12 312	B1NPH
														200
639 338	657 896	711 101	786 772	884 743	937 900	889 368	860 341	884 042	950 127	1 033 464	1 083 514	1 177 503	1 266 301	P1R
74 378	80 841	88 713	96 861	106 515	120 328	131 024	131 140	126 908	129 215	136 229	143 022	150 317	157 164	P13R
342 528	342 033	369 150	406 868	459 794	485 773	457 220	437 973	455 500	494 893	542 808	573 787	629 639	673 814	P2K
296 810	315 863	341 951	379 904	424 949	452 127	432 148	422 368	428 542	455 234	490 656	509 727	547 864	592 487	B1GPH
55 412	59 728	65 533	73 246	83 056	92 902	96 208	96 178	98 111	100 309	102 137	103 065	106 286	110 936	K1K
241 398	256 135	276 418	306 658	341 893	359 225	335 940	326 190	330 431	354 925	388 519	406 662	441 578	481 551	B1NPH
148 471	158 167	172 490	190 939	211 826	229 284	227 411	214 687	201 200	203 601	218 553	230 939	243 219	259 991	D11K
34 488	37 142	40 897	45 640	52 097	59 718	60 655	58 611	57 948	59 934	63 596	63 831	65 390	70 086	D12K
493	550	623	534	718	805	836	791	858	920	823	1 142	1 310	1 484	D29K
3 523	3 737	4 355	6 738	6 634	7 200	8 558	9 428	9 113	8 135	12 079	10 067	10 132	10 849	D39R
61 469	64 013	66 763	76 283	83 886	76 618	55 596	61 529	79 538	98 605	117 626	120 817	141 791	160 839	B2N/B3N
856 534	877 674	921 044	964 065	1 015 615	1 022 684	949 232	920 651	931 016	987 689	1 033 464	1 074 999	1 149 623	1 222 774	P1R
119 754	123 493	128 473	131 282	134 267	139 472	141 538	138 887	133 469	133 548	136 229	139 799	145 433	147 608	P13R
429 329	441 094	467 259	490 806	518 527	522 097	480 875	466 557	480 051	515 168	542 808	563 136	605 575	651 109	P2K
427 205	436 580	453 785	473 259	497 088	500 587	468 357	454 094	450 965	472 521	490 656	511 863	544 048	571 665	B1GPH
77 709	80 548	83 607	87 097	91 283	95 650	98 898	100 823	101 734	101 868	102 137	102 813	103 218	104 446	K1K
349 496	356 032	370 178	386 162	405 805	404 937	369 459	353 271	349 231	370 653	388 519	409 050	440 830	467 219	B1NPH
														100
1808	2679	2556	1880	2913	1664	3383	3083	3131	1832	605	-796	-224	684	D11
-505	-445	-982	-683	-774	-290	-179	-1256	-2471	-825	-1485	-915	22	755	D12
-1303	-2234	-1574	-1197	-2139	-1374	-3204	-1827	-660	-1007	880	1611	202	-1439	B2N
0	0	0	0	0	0	0	0	0	0	0	0	0	0	



1985	1986	1987	1988	1989	1990	1991	1992	1993	1994	1995	1996	1997	1998*	Koodi
6 817	6 624	6 177	6 626	7 810	7 863	6 185	4 854	4 523	4 510	4 926	5 154	6 153	6 749	P51
8 575	7 992	7 284	7 524	8 210	7 722	6 038	4 708	4 286	4 275	4 926	5 298	6 026	6 556	P51
4 995	4 767	4 288	4 538	5 531	5 628	4 185	2 921	2 809	2 784	3 067	3 211	4 101	4 571	P51
5 963	5 425	4 745	4 898	5 534	5 277	3 941	2 699	2 526	2 482	3 067	3 286	4 063	4 470	P51
1 711	1 743	1 770	1 960	2 147	2 101	1 872	1 825	1 622	1 626	1 764	1 854	1 962	2 093	P51
2 433	2 392	2 364	2 446	2 496	2 273	1 937	1 886	1 666	1 692	1 764	1 926	1 879	2 008	P51
111	114	119	128	132	134	128	108	92	100	95	89	90	85	P51
179	175	175	180	180	172	160	123	94	101	95	86	84	78	P51
431	412	363	405	575	518	359	327	325	394	528	550	439	583	P51
630	577	486	514	684	577	387	344	334	401	528	530	415	531	P51
13 869	14 826	18 732	16 433	23 840	23 925	17 982	16 108	14 144	15 311	20 711	22 453	23 324	24 686	P51
20 043	20 597	25 084	21 849	28 772	26 221	19 370	16 937	14 311	15 323	20 711	21 860	22 219	23 077	P51
1 404	1 533	2 085	1 652	2 324	2 532	2 205	2 953	1 708	1 659	2 025	2 115	1 978	2 121	P51
2 044	2 101	2 674	2 180	2 670	2 617	2 286	3 059	1 751	1 661	2 025	2 092	1 892	1 986	P51
294	410	517	-26	449	465	206	173	249	205	361	224	348	350	P51
530	630	740	171	610	536	242	188	254	206	361	224	346	345	P51
677	711	732	841	1 502	1 496	1 133	857	874	992	1 197	782	1 198	1 548	P51
882	912	917	1 034	1 787	1 675	1 240	885	874	974	1 197	776	1 172	1 471	P51
3 815	3 776	5 071	5 573	7 548	7 556	6 092	4 827	4 132	3 655	4 543	8 279	5 436	5 868	P51
6 579	6 241	8 091	8 070	9 767	8 610	6 617	5 177	4 237	3 697	4 543	8 063	5 118	5 442	P51
1 029	1 131	1 097	671	1 288	1 587	1 184	1 114	743	944	894	884	1 297	1 467	P51
1 421	1 509	1 401	1 036	1 554	1 713	1 290	1 195	763	955	894	780	1 071	1 141	P51
402	402	460	315	642	311	633	726	571	143	269	276	875	240	P51
468	470	529	389	705	318	631	741	552	141	269	290	956	261	P51
1 001	1 173	2 129	1 767	1 948	1 760	1 069	1 146	1 289	1 351	2 300	1 236	1 947	1 960	P51
1 188	1 372	2 403	1 944	2 101	1 780	1 094	1 175	1 281	1 341	2 300	1 311	2 115	2 168	P51
258	369	435	421	510	575	383	259	339	518	600	618	708	1 011	P51
363	489	561	547	601	629	421	279	350	527	600	546	582	775	P51
542	719	736	693	921	1 195	489	341	352	524	513	367	538	774	P51
788	1 001	985	868	1 105	1 315	540	369	370	537	513	332	468	653	P51
785	1 190	1 585	1 183	1 459	1 201	1 041	724	734	864	2 237	2 329	2 665	1 916	P51
1 053	1 563	2 050	1 476	1 832	1 366	1 174	762	733	866	2 237	2 158	2 288	1 535	P51
421	415	563	675	1 173	1 052	653	384	315	395	723	713	1 147	1 430	P51
573	547	712	847	1 362	1 158	725	405	317	394	723	662	996	1 187	P51

# 2.3. Kiinteän pääoman bruttomuodostus toimialoitain

1 000 000 mk	1975	1976	1977	1978	1979	1980	1981	1982	1983	1984
<b>DK Koneiden ja laitteiden valmistus</b>										
käypiin hintoihin	490	377	327	292	394	698	810	971	896	857
vuoden 1995 hintoihin	1 438	1 034	811	686	813	1 283	1 358	1 531	1 370	1 246
<b>DL Sähkötekniisten tuotteiden ja optisten laitteiden valmistus</b>										
käypiin hintoihin	237	220	364	396	265	513	560	602	686	902
vuoden 1995 hintoihin	520	490	741	729	463	827	801	823	922	1 139
<b>DM Kulkuneuvojen valmistus</b>										
käypiin hintoihin	457	539	152	188	324	375	331	467	571	566
vuoden 1995 hintoihin	1 289	1 315	339	419	640	656	517	702	819	767
<b>DN Muu valmistus ja kierrätys</b>										
käypiin hintoihin	125	102	97	99	129	190	217	294	315	364
vuoden 1995 hintoihin	316	241	203	199	242	316	331	422	436	479

## E Sähkö-, kaasu- ja vesihuolto

käypiin hintoihin	2 954	3 363	3 092	2 094	2 369	2 202	2 646	3 563	3 373	3 400
vuoden 1995 hintoihin	9 572	10 027	8 436	5 256	5 569	4 606	4 948	6 409	5 532	5 277

## F Rakentaminen

käypiin hintoihin	606	419	659	578	665	935	1 082	1 142	1 711	1 538
vuoden 1995 hintoihin	2 024	1 279	1 745	1 388	1 470	1 854	1 936	1 917	2 583	2 196
<b>4501 Talonrakentaminen</b> (sisältää toimialan 4509 Rakennuspalvelutoiminta vuosina 1975 - 1989)										
käypiin hintoihin	220	129	246	226	227	371	463	578	953	912
vuoden 1995 hintoihin	701	392	614	529	484	710	809	959	1 400	1 267
<b>4502 Maa- ja vesirakentaminen</b>										
käypiin hintoihin	386	290	413	352	438	564	619	564	758	626
vuoden 1995 hintoihin	1 323	887	1 131	859	986	1 144	1 127	958	1 183	929
<b>4509 Rakennuspalvelutoiminta</b> (sisältyy toimialalle 4501 Talonrakentaminen vuosina 1975 - 1989)										
käypiin hintoihin										
vuoden 1995 hintoihin										

## G Kauppa

käypiin hintoihin	1 720	1 544	1 541	1 580	2 314	2 855	3 339	3 785	5 262	5 585
vuoden 1995 hintoihin	5 760	4 689	4 175	4 010	5 164	5 611	6 022	6 364	7 851	7 897
<b>50 Moottoriajoneuvojen kauppa, korjaus ja huolto; huollattomat</b>										
käypiin hintoihin	339	303	295	292	443	477	568	629	917	1 035
vuoden 1995 hintoihin	1 087	877	768	710	959	906	980	1 026	1 331	1 408
<b>51 Tukkukauppa ja agentuuritoiminta</b>										
käypiin hintoihin	884	793	798	810	1 191	1 537	1 810	2 013	2 862	2 891
vuoden 1995 hintoihin	3 024	2 466	2 207	2 111	2 710	3 044	3 348	3 446	4 311	4 174
<b>52 Vähittäiskauppa; kotitalousesineiden korjaus</b>										
käypiin hintoihin	497	448	448	478	680	841	961	1 143	1 483	1 659
vuoden 1995 hintoihin	1 649	1 346	1 200	1 189	1 495	1 661	1 694	1 892	2 209	2 315

## H Majoitus- ja ravitsemistoiminta

käypiin hintoihin	243	225	219	259	334	378	378	332	434	490
vuoden 1995 hintoihin	755	636	545	577	696	700	637	521	618	656

## I Kuljetus, varastointi ja tietoliikenne

<b>MARKKINATUOTANTO</b>										
käypiin hintoihin	3 587	3 755	3 914	3 601	3 664	4 674	5 603	5 507	6 100	5 887
vuoden 1995 hintoihin	12 741	11 485	10 793	8 842	8 513	9 446	10 538	9 406	9 561	8 597
<b>MARKKINATON TUOTANTO</b>										
<b>JULKINEN TOIMINTA</b>										
käypiin hintoihin	1 331	1 368	1 429	1 543	1 777	2 060	2 269	2 545	2 731	2 862
vuoden 1995 hintoihin	4 745	4 323	4 114	4 236	4 619	4 577	4 489	4 676	4 595	4 581
<b>MUU TOIMINTA</b>										
käypiin hintoihin	9	12	9	10	10	12	13	24	17	19
vuoden 1995 hintoihin	34	39	27	27	27	28	27	45	29	31

1985	1986	1987	1988	1989	1990	1991	1992	1993	1994	1995	1996	1997	1998*	Koodi
1 043	1 081	1 396	1 224	1 832	1 903	1 302	934	804	1 042	1 644	1 628	1 742	1 724	P51
1 421	1 429	1 773	1 556	2 197	2 107	1 429	984	811	1 038	1 644	1 494	1 531	1 437	P51
982	883	1 046	934	1 136	1 240	763	1 038	1 283	2 076	2 576	2 216	2 473	3 104	P51
1 180	1 056	1 204	1 065	1 255	1 284	801	1 067	1 270	2 048	2 576	2 328	2 686	3 485	P51
855	717	546	396	552	629	547	328	614	724	543	532	579	705	P51
1 100	892	650	468	615	674	581	338	614	722	543	545	596	719	P51
361	316	334	114	556	423	282	304	137	219	286	254	393	468	P51
453	385	394	198	611	439	299	313	134	216	286	259	402	472	P51
4 046	4 205	4 149	4 189	5 358	4 901	5 449	4 483	4 076	5 025	4 510	4 432	5 413	4 334	P51
5 946	5 897	5 473	5 286	6 274	5 338	5 712	4 622	4 078	5 056	4 510	4 388	5 265	4 129	P51
964	1 112	1 498	2 170	2 686	2 684	2 026	658	257	945	1 503	1 536	1 952	2 123	P51
1 430	1 550	1 976	2 771	3 302	3 078	2 237	706	264	940	1 503	1 485	1 843	1 982	P51
215	257	587	1 025	1 355	1 373	972	108	-42	425	774	781	1 091	1 391	P51
366	380	746	1 257	1 614	1 550	1 034	111	-38	423	774	754	1 027	1 281	P51
749	855	911	1 145	1 331	1 200	1 030	578	309	476	650	701	766	627	P51
1 064	1 170	1 230	1 514	1 688	1 395	1 176	625	312	473	650	679	727	604	P51
					111	24	-28	-10	44	79	54	95	105	P51
					133	27	-30	-10	44	79	52	89	97	P51
6 217	6 654	7 984	7 576	11 797	11 768	9 195	7 520	5 843	3 095	4 467	5 400	6 575	6 074	P51
8 325	8 488	9 482	8 846	12 402	11 617	8 993	7 401	5 549	3 055	4 467	5 421	6 481	5 869	P51
1 168	1 087	1 416	1 686	2 108	2 119	1 553	1 147	795	618	632	659	980	934	P51
1 498	1 353	1 640	1 845	2 148	2 028	1 486	1 121	757	606	632	663	968	906	P51
3 170	3 836	4 106	2 830	6 137	6 120	4 917	3 915	2 875	1 596	1 947	3 110	3 518	3 037	P51
4 337	4 912	4 923	3 543	6 480	6 092	4 799	3 874	2 754	1 584	1 947	3 120	3 466	2 931	P51
1 879	1 731	2 462	3 060	3 552	3 529	2 725	2 458	2 173	881	1 888	1 631	2 077	2 103	P51
2 490	2 223	2 919	3 458	3 774	3 497	2 708	2 406	2 038	865	1 888	1 638	2 047	2 032	P51
506	564	617	602	1 841	1 606	1 346	677	389	455	507	615	796	562	P51
640	676	702	667	1 738	1 472	1 270	652	375	449	507	618	783	545	P51
6 176	6 852	7 041	8 045	10 925	10 285	6 928	7 409	7 568	7 168	8 774	8 975	10 794	13 216	P51
8 192	9 223	8 933	10 500	13 146	11 766	7 502	8 277	7 659	7 132	8 774	9 030	10 585	12 787	P51
														211
														P51
														220+230
														220
3 011	3 387	3 860	3 935	4 319	5 570	5 827	5 717	5 047	5 635	5 678	5 529	6 248	7 083	P51
4 566	5 017	5 408	5 219	5 335	6 487	6 568	6 636	5 835	6 020	5 678	5 555	6 151	6 844	P51
														230
23	22	33	39	41	45	37	33	41	40	25	20	32	22	P51
37	34	47	52	51	52	41	38	47	43	25	20	31	21	P51

# 2.3. Kiinteän pääoman bruttomuodostus toimialoitain

1 000 000 mk	1975	1976	1977	1978	1979	1980	1981	1982	1983	1984
<b>IA Kuljetus ja varastointi</b>										
<b>60 Maaliikenne</b>										
käypiin hintoihin	1 567	1 657	1 668	1 813	2 035	2 280	2 482	2 299	2 628	2 695
vuoden 1995 hintoihin	5 518	5 008	4 713	4 658	4 952	4 524	4 483	3 913	4 138	3 949
<b>61 Vesiliikenne</b>										
käypiin hintoihin	702	765	981	475	316	748	1 117	956	1 042	836
vuoden 1995 hintoihin	2 730	2 554	2 963	1 249	783	1 828	2 495	1 984	1 938	1 569
<b>62 Ilmaliikenne</b>										
käypiin hintoihin	316	234	91	114	124	260	379	356	364	147
vuoden 1995 hintoihin	1 585	1 026	352	330	334	676	937	623	570	206
<b>63 Liikennettä palveleva toiminta</b>										
<b>MARKKINATUOTANTO</b>										
käypiin hintoihin	136	125	126	70	133	270	301	332	347	429
vuoden 1995 hintoihin	419	350	319	171	295	509	514	524	507	588
<b>MARKKINATON TUOTANTO</b>										
<b>JULKINEN TOIMINTA</b>										
käypiin hintoihin	1 331	1 368	1 429	1 543	1 777	2 060	2 269	2 545	2 731	2 862
vuoden 1995 hintoihin	4 745	4 323	4 114	4 236	4 619	4 577	4 489	4 676	4 595	4 581
<b>MUU TOIMINTA</b>										
käypiin hintoihin	9	12	9	10	10	12	13	24	17	19
vuoden 1995 hintoihin	34	39	27	27	27	28	27	45	29	31
<b>IB Posti- ja teleliikenne</b>										
käypiin hintoihin	866	974	1 048	1 129	1 056	1 116	1 324	1 564	1 719	1 780
vuoden 1995 hintoihin	2 489	2 547	2 446	2 434	2 149	1 909	2 109	2 382	2 408	2 285

## J Rahoitus- ja vakuutustoiminta

käypiin hintoihin	595	641	748	731	857	1 060	1 255	1 308	1 523	2 055
vuoden 1995 hintoihin	2 035	1 992	2 094	1 896	2 039	2 254	2 405	2 331	2 531	3 113
<b>65 Rahoitustoiminta (sisältää toimialan 67 Rahoitusta ja vakuutusta palveleva toiminta vuosina 1975 - 1979)</b>										
käypiin hintoihin	432	440	557	467	569	650	766	771	1 115	1 333
vuoden 1995 hintoihin	1 504	1 399	1 581	1 234	1 382	1 432	1 524	1 426	1 870	2 093
<b>66 Vakuutustoiminta</b>										
käypiin hintoihin	163	201	191	264	288	407	486	532	386	686
vuoden 1995 hintoihin	531	593	513	662	657	815	873	896	626	968
<b>67 Rahoitusta ja vakuutusta palveleva toiminta (sisältyy toimialalle 65 Rahoitustoiminta vuosina 1975 - 1979)</b>										
käypiin hintoihin						3	3	5	22	36
vuoden 1995 hintoihin						7	8	9	35	52

## K Kiinteistö- ja liike-elämän palvelut

<b>MARKKINATUOTANTO</b>										
käypiin hintoihin	9 801	9 698	11 572	12 465	13 411	16 348	17 715	20 294	24 374	26 086
vuoden 1995 hintoihin	36 066	32 604	34 568	34 930	34 063	36 084	35 010	37 149	39 845	39 403
<b>MARKKINATON TUOTANTO</b>										
<b>JULKINEN TOIMINTA</b>										
käypiin hintoihin	115	141	158	201	215	236	242	258	337	394
vuoden 1995 hintoihin	391	430	433	527	515	492	453	444	534	580
<b>MUU TOIMINTA</b>										
käypiin hintoihin	11	11	11	11	15	11	5	9	10	11
vuoden 1995 hintoihin	29	29	29	29	29	18	8	14	14	16
<b>KA Kiinteistöalan palvelut</b>										
<b>7021 Asuntojen omistus ja vuokraus</b>										
käypiin hintoihin	8 984	8 958	10 384	10 981	12 048	14 559	15 735	18 027	20 019	21 270
vuoden 1995 hintoihin	32 963	30 027	31 274	31 315	31 026	32 440	31 469	33 361	33 435	32 965
<b>701, 7022, 703 Muu kiinteistötoiminta</b>										
<b>MARKKINATUOTANTO</b>										
käypiin hintoihin	636	568	979	1 245	1 031	1 330	1 472	1 640	3 509	3 688
vuoden 1995 hintoihin	2 690	2 223	2 882	3 177	2 466	2 925	2 831	2 986	5 447	5 233

1985	1986	1987	1988	1989	1990	1991	1992	1993	1994	1995	1996	1997	1998*	Koodi
3 033	3 200	3 222	3 402	4 270	3 266	2 237	1 792	1 603	2 181	3 479	3 490	3 790	4 450	P51
4 218	4 308	4 195	4 203	4 958	3 526	2 333	1 842	1 576	2 191	3 479	3 468	3 698	4 276	P51
159	560	170	998	1 752	1 489	212	1 879	1 801	399	-32	-76	1 351	1 598	P51
269	1 039	336	2 025	2 773	2 272	337	2 600	1 987	436	-32	-76	1 138	1 289	P51
331	358	555	446	887	1 280	794	267	811	832	411	598	391	1 225	P51
448	489	746	606	1 047	1 529	1 015	308	797	804	411	577	359	1 052	P51
														211
407	404	490	348	751	865	679	767	688	877	1 350	1 074	1 093	1 349	P51
518	500	581	419	785	841	655	744	669	867	1 350	1 073	1 067	1 283	P51
														220+230
														220
3 011	3 387	3 860	3 935	4 319	5 570	5 827	5 717	5 047	5 635	5 678	5 529	6 248	7 083	P51
4 566	5 017	5 408	5 219	5 335	6 487	6 568	6 636	5 835	6 020	5 678	5 555	6 151	6 844	P51
														230
23	22	33	39	41	45	37	33	41	40	25	20	32	22	P51
37	34	47	52	51	52	41	38	47	43	25	20	31	21	P51
2 246	2 330	2 604	2 851	3 265	3 385	3 006	2 704	2 665	2 879	3 566	3 889	4 169	4 594	P51
2 739	2 887	3 075	3 247	3 583	3 598	3 162	2 783	2 630	2 834	3 566	3 988	4 323	4 887	P51
1 608	3 051	2 331	887	3 226	2 856	2 765	2 507	-48	2 428	323	1 070	500	739	P51
2 246	4 243	3 196	1 301	3 840	3 113	2 925	2 525	-266	2 508	323	992	416	650	P51
1 332	2 387	2 077	-147	2 578	1 588	1 807	1 073	-226	1 844	-562	436	85	183	P51
1 953	3 360	2 789	119	3 088	1 846	2 004	1 119	-454	1 916	-562	379	27	142	P51
218	634	214	968	605	1 209	915	1 389	151	591	836	586	360	501	P51
211	841	355	1 099	700	1 199	872	1 359	161	599	836	566	335	455	P51
58	30	40	66	43	59	43	45	27	-7	49	48	55	55	P51
82	42	52	83	52	68	49	47	27	-7	49	47	54	53	P51
29 393	28 936	31 800	49 455	55 840	56 679	43 338	28 492	23 243	20 668	24 117	26 025	31 152	39 730	211
40 884	38 180	38 653	53 525	55 198	52 520	41 287	30 331	26 534	22 027	24 117	26 396	30 757	36 899	P51
														220+230
														220
475	502	599	683	678	643	791	773	644	765	654	911	1 114	891	P51
656	661	736	818	770	657	822	845	726	825	654	936	1 132	883	P51
														230
12	27	31	37	42	43	36	28	27	24	29	32	38	34	P51
16	35	38	38	44	44	39	30	28	25	29	33	39	33	P51
21 872	21 298	23 258	30 208	39 886	40 109	32 935	23 503	18 792	19 038	19 958	20 185	25 276	29 004	P51
31 635	29 229	29 526	34 186	40 091	37 891	31 751	25 432	21 856	20 553	19 958	20 500	24 788	26 565	P51
														211
5 966	5 725	6 437	16 643	13 149	13 866	8 514	3 229	3 003	-98	1 846	2 973	2 667	7 771	P51
7 681	7 014	7 086	16 850	12 520	12 230	7 849	3 348	3 427	-83	1 846	2 992	2 654	7 258	P51



## 2.3. Kiinteän pääoman bruttomuodostus toimialoittain

1 000 000 mk	1975	1976	1977	1978	1979	1980	1981	1982	1983	1984
<b>MARKKINATON TUOTANTO</b>										
<b>JULKINEN TOIMINTA</b>										
käypiin hintoihin	78	90	110	146	147	168	163	127	201	213
vuoden 1995 hintoihin	272	287	308	389	356	356	312	225	323	318
<b>KB Liike-elämää palveleva toiminta</b>										
<b>MARKKINATUOTANTO</b>										
käypiin hintoihin	181	172	209	239	332	459	508	627	846	1 128
vuoden 1995 hintoihin	413	354	412	438	571	719	710	802	963	1 205
<b>MARKKINATON TUOTANTO</b>										
<b>JULKINEN TOIMINTA</b>										
käypiin hintoihin	37	51	48	55	68	68	79	131	136	181
vuoden 1995 hintoihin	119	143	125	138	159	136	141	219	211	262
<b>MUU TOIMINTA</b>										
käypiin hintoihin	11	11	11	11	15	11	5	9	10	11
vuoden 1995 hintoihin	29	29	29	29	29	18	8	14	14	16

### L Hallinto, pakollinen sosiaalivakuutus

<b>MARKKINATON TUOTANTO</b>										
<b>JULKINEN TOIMINTA</b>										
käypiin hintoihin	792	945	936	1 267	1 491	1 894	1 939	2 194	2 700	2 556
vuoden 1995 hintoihin	2 752	2 994	2 626	3 360	3 617	4 048	3 744	3 948	4 406	3 889

### M Koulutus

<b>MARKKINATUOTANTO</b>										
käypiin hintoihin	25	29	37	40	48	56	63	70	79	91
vuoden 1995 hintoihin	108	113	124	124	129	133	136	143	142	151
<b>MARKKINATON TUOTANTO</b>										
<b>JULKINEN TOIMINTA</b>										
käypiin hintoihin	726	826	1 009	817	898	1 021	1 035	1 352	1 493	1 675
vuoden 1995 hintoihin	2 453	2 576	2 793	2 128	2 135	2 139	1 951	2 379	2 379	2 487
<b>MUU TOIMINTA</b>										
käypiin hintoihin	93	55	42	37	48	106	81	98	97	118
vuoden 1995 hintoihin	305	157	108	83	97	210	142	163	148	165

### N Terveystenhoito- ja sosiaalipalvelut

<b>MARKKINATUOTANTO</b>										
käypiin hintoihin	12	19	18	20	24	37	47	55	61	80
vuoden 1995 hintoihin	44	60	53	52	60	78	91	97	99	122
<b>MARKKINATON TUOTANTO</b>										
<b>JULKINEN TOIMINTA</b>										
käypiin hintoihin	706	665	795	872	810	970	1 268	1 461	1 660	1 731
vuoden 1995 hintoihin	2 423	2 072	2 228	2 304	1 952	2 065	2 437	2 602	2 680	2 601
<b>MUU TOIMINTA</b>										
käypiin hintoihin	40	30	37	54	53	83	98	117	139	149
vuoden 1995 hintoihin	124	89	97	132	117	165	175	200	213	219
<b>851, 852 Terveystenhoito- ja eläinlääkintäpalvelut</b>										
<b>MARKKINATUOTANTO</b>										
käypiin hintoihin	12	19	18	20	24	37	46	54	60	79
vuoden 1995 hintoihin	44	60	53	52	60	78	89	95	97	120
<b>MARKKINATON TUOTANTO</b>										
<b>JULKINEN TOIMINTA</b>										
käypiin hintoihin	513	493	570	606	540	631	783	928	1 118	1 191
vuoden 1995 hintoihin	1 749	1 519	1 591	1 587	1 294	1 335	1 502	1 648	1 799	1 784
<b>MUU TOIMINTA</b>										
käypiin hintoihin	17	12	18	31	27	44	49	57	66	63
vuoden 1995 hintoihin	50	34	47	76	58	87	87	95	99	91
<b>853 Sosiaalipalvelut</b>										
<b>MARKKINATUOTANTO</b>										
käypiin hintoihin							1	1	1	1
vuoden 1995 hintoihin							2	2	2	2

1985	1986	1987	1988	1989	1990	1991	1992	1993	1994	1995	1996	1997	1998*	Koodi
														220+230
														220
236	223	240	252	285	287	349	362	326	443	303	475	748	606	P51
329	296	293	284	292	275	350	400	385	487	303	480	741	568	P51
														211
1 555	1 913	2 105	2 604	2 805	2 704	1 889	1 760	1 448	1 728	2 313	2 867	3 209	2 955	P51
1 568	1 937	2 041	2 489	2 587	2 399	1 687	1 551	1 251	1 557	2 313	2 904	3 315	3 076	P51
														220+230
														220
239	279	359	431	393	356	442	411	318	322	351	436	366	285	P51
327	365	443	534	478	382	472	445	341	338	351	456	391	315	P51
														230
12	27	31	37	42	43	36	28	27	24	29	32	38	34	P51
16	35	38	38	44	44	39	30	28	25	29	33	39	33	P51
														220+230
														220
2 809	2 478	3 007	4 345	2 765	3 367	3 382	3 391	2 783	3 426	3 155	3 702	4 550	4 602	P51
4 010	3 395	3 836	5 084	3 109	3 573	3 583	3 722	3 097	3 625	3 155	3 736	4 519	4 547	P51
														211
97	111	129	147	163	200	141	129	119	125	157	153	168	200	P51
155	168	177	187	197	224	158	138	121	125	157	151	163	187	P51
														220+230
														220
2 069	2 383	2 718	2 957	3 101	3 774	3 676	3 161	2 823	2 733	3 093	3 210	3 736	3 776	P51
2 880	3 168	3 353	3 398	3 312	3 785	3 790	3 466	3 189	2 931	3 093	3 268	3 758	3 682	P51
														230
110	126	219	197	179	188	177	224	266	169	129	119	156	173	P51
145	159	257	214	180	177	174	239	299	176	129	123	160	170	P51
														211
99	112	140	162	209	274	275	227	167	258	288	288	349	356	P51
142	155	183	200	240	300	296	243	175	265	288	283	345	350	P51
														220+230
														220
1 852	1 905	2 404	2 526	2 862	3 466	3 064	2 791	1 910	1 699	1 928	2 256	2 546	2 351	P51
2 601	2 568	2 992	2 919	3 064	3 467	3 152	3 069	2 176	1 827	1 928	2 273	2 530	2 253	P51
														230
170	166	248	281	295	317	437	544	476	389	431	449	405	387	P51
233	217	298	313	306	308	436	585	538	414	431	453	404	373	P51
														211
98	111	138	160	207	265	264	213	151	231	250	248	303	310	P51
140	153	180	197	238	290	284	227	158	237	250	243	298	302	P51
														220+230
														220
1 242	1 210	1 429	1 495	1 746	2 139	1 948	1 756	1 229	1 121	1 297	1 379	1 707	1 514	P51
1 742	1 632	1 787	1 739	1 890	2 166	2 019	1 929	1 387	1 199	1 297	1 391	1 703	1 469	P51
														230
69	70	114	130	133	142	154	140	150	135	152	176	138	145	P51
94	91	137	145	140	141	155	151	166	142	152	177	138	142	P51
														211
1	1	2	2	2	9	11	14	16	27	38	40	46	46	P51
2	2	3	3	2	10	12	16	17	28	38	40	47	48	P51

# 2.3. Kiinteän pääoman bruttomuodostus toimialoittain

1 000 000 mk	1975	1976	1977	1978	1979	1980	1981	1982	1983	1984
<b>MARKKINATON TUOTANTO</b>										
<b>JULKINEN TOIMINTA</b>										
käypiin hintoihin	193	172	225	266	270	339	485	533	542	540
vuoden 1995 hintoihin	674	553	637	717	658	730	935	954	881	817
<b>MUU TOIMINTA</b>										
käypiin hintoihin	23	18	19	23	26	39	49	60	73	86
vuoden 1995 hintoihin	74	55	50	56	59	78	88	105	114	128

## O, P Muut yhteiskunnalliset ja henkilökohtaiset palvelut

<b>MARKKINATUOTANTO</b>										
käypiin hintoihin	790	806	892	1 051	1 205	1 367	1 433	1 582	1 803	2 026
vuoden 1995 hintoihin	2 691	2 494	2 440	2 722	2 725	2 766	2 633	2 660	2 808	2 857
<b>MARKKINATON TUOTANTO</b>										
<b>JULKINEN TOIMINTA</b>										
käypiin hintoihin	184	198	247	259	301	518	667	889	980	1 084
vuoden 1995 hintoihin	656	643	721	721	764	1 155	1 337	1 643	1 639	1 692
<b>MUU TOIMINTA</b>										
käypiin hintoihin	213	199	291	300	332	447	466	491	507	542
vuoden 1995 hintoihin	705	608	795	773	778	935	876	864	809	799

## X Toimialoittain erittelemätön

käypiin hintoihin	227	287	334	363	409	471	547	650	778	1 030
vuoden 1995 hintoihin	334	424	384	431	509	545	615	724	850	1 044

## MARKKINATUOTANTO YHTEENSÄ

*käypiin hintoihin*

Aineellisen kiinteän pääoman bruttomuodostus	29 217	29 234	30 984	29 822	33 970	42 486	47 933	53 651	60 391	63 499
Asuinrakennukset	8 872	8 832	10 227	10 807	11 858	14 327	15 470	17 628	19 488	20 691
Muut talorakennukset	5 266	4 675	5 272	5 129	5 826	7 366	7 894	9 223	12 542	12 347
Maa- ja vesirakennukset ja muut rakennelmat	2 715	2 783	2 706	2 645	2 680	3 173	3 629	4 062	4 048	4 325
Koneet, laitteet ja kuljetusvälineet	12 038	12 588	12 421	10 866	13 088	17 147	20 426	22 259	23 963	25 667
Kasvatettavat varat	326	356	358	375	518	473	514	479	350	469
Aineettoman kiinteän pääoman bruttomuodostus	462	572	672	812	987	1 211	1 335	1 682	1 866	2 197
Maan ja muiden valmistamattomien varojen arvon lisäys	772	845	970	960	968	1 094	1 271	1 534	1 649	1 852
Kiinteän pääoman bruttomuodostus yhteensä	30 451	30 651	32 626	31 594	35 925	44 791	50 539	56 867	63 906	67 548

*vuoden 1995 hintoihin*

Aineellisen kiinteän pääoman bruttomuodostus	96 569	87 893	84 176	75 125	77 926	85 786	87 924	91 625	94 551	92 607
Asuinrakennukset	32 576	29 626	30 832	30 850	30 563	31 946	30 962	32 652	32 583	32 101
Muut talorakennukset	16 617	13 512	13 453	12 383	12 855	14 183	13 661	14 814	18 312	16 735
Maa- ja vesirakennukset ja muut rakennelmat	7 922	7 178	6 306	5 807	5 571	5 998	6 133	6 478	5 905	5 856
Koneet, laitteet ja kuljetusvälineet	38 931	37 132	33 132	25 694	28 477	33 251	36 709	37 232	37 420	37 438
Kasvatettavat varat	523	445	453	391	460	408	459	449	331	477
Aineettoman kiinteän pääoman bruttomuodostus	2 204	2 315	2 427	2 707	2 915	3 207	3 150	3 570	3 589	3 856
Maan ja muiden valmistamattomien varojen arvon lisäys	2 288	2 206	2 172	2 082	1 954	2 004	2 118	2 411	2 358	2 433
Kiinteän pääoman bruttomuodostus yhteensä	101 061	92 414	88 775	79 914	82 795	90 997	93 192	97 606	100 498	98 896

## MARKKINATON TUOTANTO YHTEENSÄ

*käypiin hintoihin*

Aineellisen kiinteän pääoman bruttomuodostus	4 070	4 289	4 791	5 163	5 707	7 024	7 716	8 966	10 165	10 535
Muut talorakennukset	2 275	2 315	2 771	2 929	3 192	4 006	4 376	5 211	5 874	5 947
Maa- ja vesirakennukset ja muut rakennelmat	1 411	1 528	1 597	1 693	1 951	2 299	2 527	2 837	3 147	3 277
Koneet, laitteet ja kuljetusvälineet	384	446	423	541	564	719	813	918	1 144	1 311
Aineettoman kiinteän pääoman bruttomuodostus	90	111	125	157	194	244	271	370	418	507
Maan ja muiden valmistamattomien varojen arvon lisäys	60	50	48	51	49	90	96	102	88	99
Kiinteän pääoman bruttomuodostus yhteensä	4 220	4 450	4 964	5 371	5 950	7 358	8 083	9 438	10 671	11 141

*vuoden 1995 hintoihin*

Aineellisen kiinteän pääoman bruttomuodostus	13 975	13 354	13 359	13 640	13 940	14 968	14 790	15 983	16 474	15 987
Muut talorakennukset	7 861	7 368	7 798	7 822	7 751	8 518	8 363	9 246	9 423	8 864
Maa- ja vesirakennukset ja muut rakennelmat	5 041	4 848	4 628	4 687	5 110	5 164	5 064	5 278	5 367	5 294
Koneet, laitteet ja kuljetusvälineet	1 073	1 138	933	1 131	1 079	1 286	1 363	1 459	1 684	1 829
Aineettoman kiinteän pääoman bruttomuodostus	425	444	469	538	582	656	650	796	815	908
Maan ja muiden valmistamattomien varojen arvon lisäys	217	162	143	142	128	208	199	199	157	165
Kiinteän pääoman bruttomuodostus yhteensä	14 617	13 960	13 971	14 320	14 650	15 832	15 639	16 978	17 446	17 060

1985	1986	1987	1988	1989	1990	1991	1992	1993	1994	1995	1996	1997	1998*	Koodi
														220+230
														220
610	695	975	1 031	1 116	1 327	1 116	1 035	681	578	631	877	839	837	P51
859	936	1 205	1 180	1 174	1 301	1 133	1 140	789	628	631	882	827	784	P51
														230
101	96	134	151	162	175	283	404	326	254	279	273	267	242	P51
139	126	161	168	166	167	281	434	372	272	279	276	266	231	P51
														211
2 217	2 373	2 464	2 630	3 299	4 148	4 048	3 445	3 206	2 885	3 059	3 308	3 621	3 794	P51
2 987	3 035	3 027	3 211	3 661	4 262	4 066	3 533	3 208	2 886	3 059	3 331	3 633	3 691	P51
														220+230
														220
1 172	1 308	1 534	1 498	1 614	1 769	1 743	1 263	770	718	966	1 321	1 582	1 429	P51
1 724	1 846	2 027	1 826	1 808	1 892	1 854	1 420	890	776	966	1 331	1 568	1 368	P51
														230
612	667	778	883	994	1 100	1 187	949	646	520	610	806	930	1 020	P51
847	877	940	986	1 019	1 056	1 187	1 030	729	552	610	817	931	984	P51
														211
1 248	1 511	1 575	2 893	1 820	1 592	1 386	1 211	1 378	1 460	1 401	1 412	1 727	2 532	P51
1 246	1 613	1 722	2 948	1 757	1 390	1 163	960	1 236	1 496	1 401	1 384	1 471	1 970	P51
														211
69 062	71 832	79 109	94 361	121 669	121 166	93 183	70 030	57 388	56 585	66 444	72 463	82 856	94 128	P511
21 232	20 627	22 498	29 252	38 689	38 850	31 792	22 496	17 937	18 447	19 367	19 572	24 637	28 352	P5111S
13 513	14 868	15 900	18 656	26 013	27 254	21 260	12 895	7 917	6 769	9 096	10 711	11 204	16 756	P51121S
5 042	5 303	5 192	5 268	6 653	6 261	5 865	5 089	4 785	4 455	5 317	6 001	5 736	5 501	P51122S
29 009	30 639	35 192	41 098	49 975	48 364	33 994	29 029	26 318	26 572	32 261	35 921	40 986	43 197	P5113S
266	395	327	87	339	437	272	521	431	342	403	258	293	322	P5114S
2 518	3 069	3 422	4 037	4 901	5 476	5 720	5 722	5 412	5 795	6 473	6 533	7 385	8 016	P512
2 108	2 442	2 469	3 822	2 819	2 657	2 520	2 295	2 390	2 347	2 354	2 375	2 722	3 534	P513
73 688	77 343	85 000	102 220	129 389	129 299	101 423	78 047	65 190	64 727	75 271	81 371	92 963	105 678	P51
94 790	94 705	98 389	109 649	130 342	120 764	92 921	73 261	59 967	57 551	66 444	72 435	80 977	88 964	P511
30 745	28 340	28 604	33 121	38 879	36 697	30 609	24 314	20 841	19 903	19 367	19 880	24 156	25 954	P5111S
17 078	17 974	17 519	18 840	24 262	23 376	19 098	12 827	8 474	7 026	9 096	10 798	11 081	15 697	P51121S
6 486	6 604	6 212	5 935	7 046	6 190	5 588	4 898	4 590	4 393	5 317	6 010	5 678	5 356	P51122S
40 124	41 359	45 672	51 505	59 786	54 087	37 353	30 768	25 673	25 861	32 261	35 400	39 751	41 606	P5113S
357	428	382	248	369	414	273	454	389	368	403	347	311	351	P5114S
4 083	4 764	5 016	5 540	6 162	6 308	6 143	6 023	5 606	5 942	6 473	6 303	7 007	7 349	P512
2 568	2 925	2 973	4 140	2 917	2 528	2 340	2 093	2 291	2 445	2 354	2 429	2 418	2 910	P513
101 441	102 394	106 378	119 329	139 421	129 600	101 404	81 377	67 864	65 938	75 271	81 167	90 402	99 223	P51
														220+230
11 605	12 097	14 482	16 227	15 542	18 699	18 676	17 431	14 060	14 856	15 193	16 868	19 659	20 210	P511
6 553	6 261	7 782	9 255	7 775	9 035	9 060	8 208	6 361	6 385	5 973	7 034	8 766	8 543	P51121S
3 485	3 947	4 405	4 439	4 860	6 495	6 649	6 243	5 393	5 902	6 126	6 221	6 898	7 392	P51122S
1 567	1 889	2 295	2 533	2 907	3 169	2 967	2 980	2 306	2 569	3 094	3 613	3 995	4 275	P5113S
598	763	855	1 026	1 214	1 454	1 638	1 399	1 344	1 244	1 459	1 433	1 641	1 511	P512
112	111	94	128	134	129	43	44	29	18	46	54	37	47	P513
12 315	12 971	15 431	17 381	16 890	20 282	20 357	18 874	15 433	16 118	16 698	18 355	21 337	21 768	P51
16 552	16 608	18 544	19 317	17 334	19 702	19 876	19 579	16 147	15 921	15 193	17 122	19 646	19 746	P511
9 109	8 293	9 435	10 299	7 888	8 570	9 053	9 108	7 549	7 032	5 973	7 110	8 668	8 006	P51121S
5 343	5 886	6 234	5 918	6 008	7 587	7 508	7 257	6 273	6 329	6 126	6 227	6 759	7 116	P51122S
2 100	2 429	2 875	3 100	3 438	3 545	3 315	3 214	2 325	2 560	3 094	3 785	4 219	4 624	P5113S
985	1 203	1 252	1 379	1 498	1 646	1 721	1 450	1 373	1 274	1 459	1 369	1 541	1 367	P512
178	166	136	171	166	150	49	51	34	19	46	54	36	45	P513
17 715	17 977	19 932	20 867	18 998	21 498	21 646	21 080	17 554	17 214	16 698	18 545	21 223	21 158	P51

# 2.3. Kiinteän pääoman bruttomuodostus toimialoitain

1 000 000 mk

## JULKINEN TOIMINTA YHTEENSÄ

*käypiin hintoihin*

Aineellisen kiinteän pääoman bruttomuodostus	3 715	3 996	4 416	4 771	5 273	6 395	7 089	8 270	9 444	9 753
Muut talorakennukset	1 993	2 097	2 466	2 627	2 860	3 501	3 878	4 659	5 300	5 331
Maa- ja vesirakennukset ja muut rakennelmat	1 402	1 516	1 588	1 683	1 941	2 287	2 514	2 813	3 130	3 258
Koneet, laitteet ja kuljetusvälineet	320	383	362	461	472	607	697	798	1 014	1 164
Aineettoman kiinteän pääoman bruttomuodostus	84	103	117	146	180	227	250	344	386	468
Maan ja muiden valmistamattomien varojen arvon lisäys	55	44	41	42	39	77	81	85	71	81
<b>Kiinteän pääoman bruttomuodostus yhteensä</b>	<b>3 854</b>	<b>4 143</b>	<b>4 574</b>	<b>4 959</b>	<b>5 492</b>	<b>6 699</b>	<b>7 420</b>	<b>8 699</b>	<b>9 901</b>	<b>10 302</b>

*vuoden 1995 hintoihin*

Aineellisen kiinteän pääoman bruttomuodostus	12 825	12 482	12 355	12 656	12 960	13 686	13 644	14 787	15 357	14 858
Muut talorakennukset	6 890	6 673	6 942	7 011	6 945	7 450	7 420	8 272	8 509	7 953
Maa- ja vesirakennukset ja muut rakennelmat	5 007	4 809	4 601	4 660	5 083	5 136	5 037	5 233	5 338	5 263
Koneet, laitteet ja kuljetusvälineet	928	1 000	812	985	932	1 100	1 187	1 282	1 510	1 642
Aineettoman kiinteän pääoman bruttomuodostus	395	412	438	502	540	611	600	740	751	838
Maan ja muiden valmistamattomien varojen arvon lisäys	200	144	122	118	102	179	167	165	125	134
<b>Kiinteän pääoman bruttomuodostus yhteensä</b>	<b>13 420</b>	<b>13 038</b>	<b>12 915</b>	<b>13 276</b>	<b>13 602</b>	<b>14 476</b>	<b>14 411</b>	<b>15 692</b>	<b>16 233</b>	<b>15 830</b>
Valtionhallinto										
käypiin hintoihin	1 466	1 594	1 651	1 866	2 090	2 384	2 601	2 961	3 502	3 587
vuoden 1995 hintoihin	5 193	5 064	4 716	5 067	5 328	5 202	5 048	5 361	5 797	5 583
Paikallishallinto										
käypiin hintoihin	2 204	2 321	2 747	2 814	3 113	3 907	4 518	5 375	5 981	6 328
vuoden 1995 hintoihin	7 583	7 244	7 705	7 460	7 567	8 396	8 774	9 668	9 744	9 650
Sosiaaliturvarahastot										
käypiin hintoihin	184	228	176	279	289	408	301	363	418	387
vuoden 1995 hintoihin	644	730	494	749	707	878	589	663	692	597

## MUU TOIMINTA YHTEENSÄ

*käypiin hintoihin*

Aineellisen kiinteän pääoman bruttomuodostus	355	293	375	392	434	629	627	696	721	782
Muut talorakennukset	282	218	305	302	332	505	498	552	574	616
Maa- ja vesirakennukset ja muut rakennelmat	9	12	9	10	10	12	13	24	17	19
Koneet, laitteet ja kuljetusvälineet	64	63	61	80	92	112	116	120	130	147
Aineettoman kiinteän pääoman bruttomuodostus	6	8	8	11	14	17	21	26	32	39
Maan ja muiden valmistamattomien varojen arvon lisäys	5	6	7	9	10	13	15	17	17	18
<b>Kiinteän pääoman bruttomuodostus yhteensä</b>	<b>366</b>	<b>307</b>	<b>390</b>	<b>412</b>	<b>458</b>	<b>659</b>	<b>663</b>	<b>739</b>	<b>770</b>	<b>839</b>

*vuoden 1995 hintoihin*

Aineellisen kiinteän pääoman bruttomuodostus	1 150	872	1 004	984	980	1 282	1 146	1 196	1 117	1 129
Muut talorakennukset	971	695	856	811	806	1 068	943	974	914	911
Maa- ja vesirakennukset ja muut rakennelmat	34	39	27	27	27	28	27	45	29	31
Koneet, laitteet ja kuljetusvälineet	145	138	121	146	147	186	176	177	174	187
Aineettoman kiinteän pääoman bruttomuodostus	30	32	31	36	42	45	50	56	64	70
Maan ja muiden valmistamattomien varojen arvon lisäys	17	18	21	24	26	29	32	34	32	31
<b>Kiinteän pääoman bruttomuodostus yhteensä</b>	<b>1 197</b>	<b>922</b>	<b>1 056</b>	<b>1 044</b>	<b>1 048</b>	<b>1 356</b>	<b>1 228</b>	<b>1 286</b>	<b>1 213</b>	<b>1 230</b>

## TOIMIALAT YHTEENSÄ

*käypiin hintoihin*

Aineellisen kiinteän pääoman bruttomuodostus	33 287	33 523	35 775	34 985	39 677	49 510	55 649	62 617	70 556	74 034
Asuinrakennukset	8 872	8 832	10 227	10 807	11 858	14 327	15 470	17 628	19 488	20 691
Muut talorakennukset	7 541	6 990	8 043	8 058	9 018	11 372	12 270	14 434	18 416	18 294
Maa- ja vesirakennukset ja muut rakennelmat	4 126	4 311	4 303	4 338	4 631	5 472	6 156	6 899	7 195	7 602
Koneet, laitteet ja kuljetusvälineet	12 422	13 034	12 844	11 407	13 652	17 866	21 239	23 177	25 107	26 978
Kasvatettavat varat	326	356	358	375	518	473	514	479	350	469
Aineettoman kiinteän pääoman bruttomuodostus	552	683	797	969	1 181	1 455	1 606	2 052	2 284	2 704
Maan ja muiden valmistamattomien varojen arvon lisäys	832	895	1 018	1 011	1 017	1 184	1 367	1 636	1 737	1 951
<b>Kiinteän pääoman bruttomuodostus yhteensä</b>	<b>34 671</b>	<b>35 101</b>	<b>37 590</b>	<b>36 965</b>	<b>41 875</b>	<b>52 149</b>	<b>58 622</b>	<b>66 305</b>	<b>74 577</b>	<b>78 689</b>

*vuoden 1995 hintoihin*

Aineellisen kiinteän pääoman bruttomuodostus	110 544	101 247	97 535	88 765	91 866	100 754	102 714	107 608	111 025	108 594
Asuinrakennukset	32 576	29 626	30 832	30 850	30 563	31 946	30 962	32 652	32 583	32 101
Muut talorakennukset	24 478	20 880	21 251	20 205	20 606	22 701	22 024	24 060	27 735	25 599
Maa- ja vesirakennukset ja muut rakennelmat	12 963	12 026	10 934	10 494	10 681	11 162	11 197	11 756	11 272	11 150
Koneet, laitteet ja kuljetusvälineet	40 004	38 270	34 065	26 825	29 556	34 537	38 072	38 691	39 104	39 267
Kasvatettavat varat	523	445	453	391	460	408	459	449	331	477
Aineettoman kiinteän pääoman bruttomuodostus	2 629	2 759	2 896	3 245	3 497	3 863	3 800	4 366	4 404	4 764
Maan ja muiden valmistamattomien varojen arvon lisäys	2 505	2 368	2 315	2 224	2 082	2 212	2 317	2 610	2 515	2 598
<b>Kiinteän pääoman bruttomuodostus yhteensä</b>	<b>115 678</b>	<b>106 374</b>	<b>102 746</b>	<b>94 234</b>	<b>97 445</b>	<b>106 829</b>	<b>108 831</b>	<b>114 584</b>	<b>117 944</b>	<b>115 956</b>

1985	1986	1987	1988	1989	1990	1991	1992	1993	1994	1995	1996	1997	1998*	Koodi
220														
10 758	11 184	13 265	14 897	14 116	17 144	16 938	15 800	12 736	13 837	14 135	15 611	18 260	18 753	P511
5 899	5 577	6 858	8 264	6 712	7 866	7 716	6 953	5 370	5 664	5 227	6 127	7 774	7 446	P51121S
3 462	3 925	4 372	4 400	4 819	6 450	6 612	6 210	5 352	5 862	6 101	6 201	6 866	7 370	P51122S
1 397	1 682	2 035	2 233	2 585	2 828	2 610	2 637	2 014	2 311	2 807	3 283	3 620	3 937	P5113S
550	703	790	949	1 124	1 355	1 532	1 290	1 241	1 139	1 339	1 318	1 516	1 379	P512
80	76	67	98	99	90	13	6							P513
11 388	11 963	14 122	15 944	15 339	18 589	18 483	17 096	13 977	14 976	15 474	16 929	19 776	20 132	P51
221														
15 406	15 434	17 099	17 857	15 889	18 223	18 145	17 815	14 644	14 836	14 135	15 839	18 234	18 330	P511
8 204	7 391	8 319	9 199	6 810	7 463	7 709	7 715	6 372	6 238	5 227	6 194	7 687	6 977	P51121S
5 306	5 852	6 187	5 866	5 957	7 535	7 467	7 219	6 226	6 286	6 101	6 207	6 728	7 095	P51122S
1 896	2 191	2 593	2 792	3 122	3 225	2 969	2 881	2 046	2 312	2 807	3 438	3 819	4 258	P5113S
905	1 108	1 157	1 277	1 387	1 534	1 609	1 336	1 269	1 168	1 339	1 260	1 424	1 247	P512
126	113	96	130	122	104	15	7							P513
16 437	16 655	18 352	19 264	17 398	19 861	19 769	19 158	15 913	16 004	15 474	17 099	19 658	19 577	P51
222														
3 836	4 157	4 923	5 210	5 504	6 819	7 766	7 952	6 882	7 533	7 511	7 714	8 455	8 685	P51
5 633	5 909	6 590	6 593	6 513	7 606	8 493	9 005	7 816	8 023	7 511	7 829	8 463	8 648	P51
223														
7 001	7 520	8 649	9 123	9 681	11 436	10 396	8 545	6 511	6 572	7 707	8 788	10 694	11 036	P51
10 016	10 339	11 059	10 837	10 681	11 880	10 932	9 504	7 443	7 053	7 707	8 855	10 594	10 548	P51
223														
551	286	550	1 611	154	334	321	599	584	871	256	427	627	411	P51
788	407	703	1 834	204	375	344	649	654	928	256	415	601	381	P51
230														
847	913	1 217	1 330	1 426	1 555	1 738	1 631	1 324	1 019	1 058	1 257	1 399	1 457	P511
654	684	924	991	1 063	1 169	1 344	1 255	991	721	746	907	992	1 097	P51121S
23	22	33	39	41	45	37	33	41	40	25	20	32	22	P51122S
170	207	260	300	322	341	357	343	292	258	287	330	375	338	P5113S
48	60	65	77	90	99	106	109	103	105	120	115	125	132	P512
32	35	27	30	35	39	30	38	29	18	46	54	37	47	P513
927	1 008	1 309	1 437	1 551	1 693	1 874	1 778	1 456	1 142	1 224	1 426	1 561	1 636	P51
200														
1 146	1 174	1 445	1 460	1 445	1 479	1 731	1 764	1 503	1 085	1 058	1 283	1 412	1 416	P511
905	902	1 116	1 100	1 078	1 107	1 344	1 393	1 177	794	746	916	981	1 029	P51121S
37	34	47	52	51	52	41	38	47	43	25	20	31	21	P51122S
204	238	282	308	316	320	346	333	279	248	287	347	400	366	P5113S
80	95	95	102	111	112	112	114	104	106	120	109	117	120	P512
52	53	40	41	44	46	34	44	34	19	46	54	36	45	P513
1 278	1 322	1 580	1 603	1 600	1 637	1 877	1 922	1 641	1 210	1 224	1 446	1 565	1 581	P51
200														
80 667	83 929	93 591	110 588	137 211	139 865	111 859	87 461	71 448	71 441	81 637	89 331	102 515	114 338	P511
21 232	20 627	22 498	29 252	38 689	38 850	31 792	22 496	17 937	18 447	19 367	19 572	24 637	28 352	P5111S
20 066	21 129	23 682	27 911	33 788	36 289	30 320	21 103	14 278	13 154	15 069	17 745	19 970	25 299	P51121S
8 527	9 250	9 597	9 707	11 513	12 756	12 514	11 332	10 178	10 357	11 443	12 222	12 634	12 893	P51122S
30 576	32 528	37 487	43 631	52 882	51 533	36 961	32 009	28 624	29 141	35 355	39 534	44 981	47 472	P5113S
266	395	327	87	339	437	272	521	431	342	403	258	293	322	P5114S
3 116	3 832	4 277	5 063	6 115	6 930	7 358	7 121	6 756	7 039	7 932	7 966	9 026	9 527	P512
2 220	2 553	2 563	3 950	2 953	2 786	2 563	2 339	2 419	2 365	2 400	2 429	2 759	3 581	P513
86 003	90 314	100 431	119 601	146 279	149 581	121 780	96 921	80 623	80 845	91 969	99 726	114 300	127 446	P51
200														
111 342	111 313	116 933	128 966	147 676	140 466	112 797	92 840	76 114	73 472	81 637	89 557	100 623	108 710	P511
30 745	28 340	28 604	33 121	38 879	36 697	30 609	24 314	20 841	19 903	19 367	19 880	24 156	25 954	P5111S
26 187	26 267	26 954	29 139	32 150	31 946	28 151	21 935	16 023	14 058	15 069	17 908	19 749	23 703	P51121S
11 829	12 490	12 446	11 853	13 054	13 777	13 096	12 155	10 863	10 722	11 443	12 237	12 437	12 472	P51122S
42 224	43 788	48 547	54 605	63 224	57 632	40 668	33 982	27 998	28 421	35 355	39 185	43 970	46 230	P5113S
357	428	382	248	369	414	273	454	389	368	403	347	311	351	P5114S
5 068	5 967	6 268	6 919	7 660	7 954	7 864	7 473	6 979	7 216	7 932	7 672	8 548	8 716	P512
2 746	3 091	3 109	4 311	3 083	2 678	2 389	2 144	2 325	2 464	2 400	2 483	2 454	2 955	P513
119 156	120 371	126 310	140 196	158 419	151 098	123 050	102 457	85 418	83 152	91 969	99 712	111 625	120 381	P51

# 2.4. Työllisyys, tehdyt työtunnit ja työn tuottavuuden muutos toimialoitain

	1975	1976	1977	1978	1979	1980	1981	1982	1983	1984
<b>A, B Maa-, riista-, metsä- ja kalatalous</b>										
<i>1000 henkeä</i>										
Palkansaajat	63,7	61,0	60,4	58,4	64,2	65,4	67,0	65,8	64,4	66,1
Yrittäjät	295,6	287,0	267,1	256,2	252,8	254,2	251,3	255,4	248,6	242,6
Työllisyys	359,3	348,0	327,5	314,6	317,0	319,6	318,3	321,2	313,0	308,7
<i>1 000 000 tuntia</i>										
Palkansaajat	150,7	145,3	141,6	139,9	153,4	151,5	154,3	148,4	145,1	147,7
Yrittäjät	722,2	714,3	690,8	668,7	625,1	585,6	611,8	605,5	574,3	552,0
Tehtyjen työtuntien kokonaismäärä	872,9	859,6	832,4	808,6	778,5	737,1	766,1	753,9	719,4	699,7
Työn tuottavuuden muutos, prosenttia		3,0	5,1	2,1	16,4	13,0	-10,7	1,6	7,8	9,1
<b>010, 014 Maatalous</b>										
<i>1000 henkeä</i>										
Palkansaajat	18,6	19,0	20,4	21,7	24,4	25,1	26,3	27,6	28,8	29,4
Yrittäjät	279,0	273,1	253,0	241,6	236,6	235,9	234,6	234,7	226,5	225,3
Työllisyys	297,6	292,1	273,4	263,3	261,0	261,0	260,9	262,3	255,3	254,7
<i>1 000 000 tuntia</i>										
Palkansaajat	68,0	68,4	68,2	72,7	80,6	79,1	79,8	78,6	80,8	81,7
Yrittäjät	676,8	676,4	649,3	622,5	573,8	528,9	558,0	546,1	513,3	499,8
Tehtyjen työtuntien kokonaismäärä	744,8	744,8	717,5	695,2	654,4	608,0	637,8	624,7	594,1	581,5
Työn tuottavuuden muutos, prosenttia		6,7	0,4	-1,4	6,1	16,6	-11,7	10,4	17,3	2,4
<b>02 Metsätalous ja siihen liittyvät palvelut</b>										
<i>1000 henkeä</i>										
Palkansaajat	44,8	41,7	39,7	36,4	39,5	40,0	40,4	37,9	35,2	36,3
Yrittäjät	13,4	10,8	11,0	11,6	13,4	15,5	14,1	18,3	19,8	15,1
Työllisyys	58,2	52,5	50,7	48,0	52,9	55,5	54,5	56,2	55,0	51,4
<i>1 000 000 tuntia</i>										
Palkansaajat	82,1	76,3	72,8	66,6	72,2	71,8	73,9	69,2	63,6	65,2
Yrittäjät	27,3	22,0	22,4	23,5	26,8	31,4	28,2	35,1	39,0	29,4
Tehtyjen työtuntien kokonaismäärä	109,4	98,3	95,2	90,1	99,0	103,2	102,1	104,3	102,6	94,6
Työn tuottavuuden muutos, prosenttia		6,5	10,8	7,1	13,5	1,6	-6,5	-9,0	-3,7	22,5
<b>015,05 Metsästäys ja kalastus</b>										
<i>1000 henkeä</i>										
Palkansaajat	0,3	0,3	0,3	0,3	0,3	0,3	0,3	0,3	0,4	0,4
Yrittäjät	3,2	3,1	3,1	3,0	2,8	2,8	2,6	2,4	2,3	2,2
Työllisyys	3,5	3,4	3,4	3,3	3,1	3,1	2,9	2,7	2,7	2,6
<i>1 000 000 tuntia</i>										
Palkansaajat	0,6	0,6	0,6	0,6	0,6	0,6	0,6	0,6	0,7	0,8
Yrittäjät	18,1	15,9	19,1	22,7	24,5	25,3	25,6	24,3	22,0	22,8
Tehtyjen työtuntien kokonaismäärä	18,7	16,5	19,7	23,3	25,1	25,9	26,2	24,9	22,7	23,6
Työn tuottavuuden muutos, prosenttia		19,4	-7,8	8,9	0,8	4,1	-1,5	8,2	8,2	0,3
<b>C Mineraalien kaivu</b>										
<i>1000 henkeä</i>										
Palkansaajat	8,1	8,6	8,8	8,6	8,7	8,8	9,0	9,2	8,9	8,3
Yrittäjät	0,3	0,3	0,4	0,5	0,5	0,6	0,6	0,8	0,8	0,6
Työllisyys	8,4	8,9	9,2	9,1	9,2	9,4	9,6	10,0	9,7	8,9
<i>1 000 000 tuntia</i>										
Palkansaajat	14,5	15,1	15,3	14,9	15,0	14,9	15,0	15,6	15,0	13,9
Yrittäjät	0,9	0,9	1,0	1,4	1,4	1,7	1,7	2,3	2,1	1,7
Tehtyjen työtuntien kokonaismäärä	15,4	16,0	16,3	16,3	16,4	16,6	16,7	17,9	17,1	15,6
Työn tuottavuuden muutos, prosenttia		-0,7	6,2	6,5	9,6	10,5	1,4	7,8	6,3	11,0
<b>D Teollisuus</b>										
<i>1000 henkeä</i>										
Palkansaajat	563,8	556,4	540,0	523,3	540,7	565,0	562,5	552,1	541,9	535,3
Yrittäjät	13,4	14,6	14,0	14,9	16,2	16,9	16,9	17,2	17,8	18,5
Työllisyys	577,2	571,0	554,0	538,2	556,9	581,9	579,4	569,3	559,7	553,8
<i>1 000 000 tuntia</i>										
Palkansaajat	982,5	963,4	913,5	892,9	930,5	968,7	957,9	933,1	911,2	900,3
Yrittäjät	30,4	33,2	31,7	34,4	37,2	38,8	39,2	38,4	40,6	41,7
Tehtyjen työtuntien kokonaismäärä	1 012,9	996,6	945,2	927,3	967,7	1 007,5	997,1	971,5	951,8	942,0
Työn tuottavuuden muutos, prosenttia		2,3	4,0	6,5	6,7	3,9	4,9	3,2	4,8	6,0

1985	1986	1987	1988	1989	1990	1991	1992	1993	1994	1995	1996	1997	1998*	Koodi
64,0	58,8	57,9	59,2	53,6	52,5	50,7	44,6	42,5	39,9	39,7	37,6	37,5	38,1	E12
228,2	220,0	207,1	195,0	180,1	168,9	159,8	149,8	138,8	136,3	125,6	119,2	115,5	105,4	E11
292,2	278,8	265,0	254,2	233,7	221,4	210,5	194,4	181,3	176,2	165,3	156,8	153,0	143,5	E1
141,8	130,2	124,4	130,5	117,2	112,7	107,1	94,6	89,3	85,1	81,1	77,1	72,9	73,4	E22
540,4	513,4	491,4	478,0	444,6	406,1	378,8	369,7	352,9	343,5	317,3	307,4	291,7	275,9	E21
682,2	643,6	615,8	608,5	561,8	518,8	485,9	464,3	442,2	428,6	398,4	384,5	364,6	349,3	E2
-1,4	-0,5	-4,3	7,4	15,7	12,6	-6,4	4,6	8,8	15,5	1,9	3,3	14,7	1,0	
27,5	25,9	25,6	27,5	24,3	25,9	27,1	25,3	24,4	24,0	23,6	20,8	19,8	20,4	E12
210,7	204,8	191,8	179,9	164,4	154,7	146,1	136,6	126,4	125,9	115,1	109,5	107,8	97,2	E11
238,2	230,7	217,4	207,4	188,7	180,6	173,2	161,9	150,8	149,9	138,7	130,3	127,6	117,6	E1
76,5	72,2	66,8	74,2	66,5	66,1	66,5	60,1	56,5	55,9	51,9	47,6	42,2	42,1	E22
489,5	469,1	448,5	434,1	398,7	362,3	337,6	330,2	312,9	308,0	284,2	275,1	265,5	248,5	E21
566,0	541,3	515,3	508,3	465,2	428,4	404,1	390,3	369,4	363,9	336,1	322,7	307,7	290,6	E2
-2,4	3,5	-19,1	7,5	24,5	24,8	-2,1	-9,3	9,0	11,8	-7,1	11,6	12,0	-6,3	
36,0	32,5	31,9	31,3	28,9	26,1	23,1	18,7	17,5	15,4	15,5	16,2	17,2	17,2	E12
15,5	13,3	13,5	13,2	13,9	12,5	12,1	11,7	10,9	9,0	9,1	8,3	6,3	6,9	E11
51,5	45,8	45,4	44,5	42,8	38,6	35,2	30,4	28,4	24,4	24,6	24,5	23,5	24,1	E1
64,4	57,3	56,9	55,6	50,0	45,9	39,8	33,6	31,9	28,4	28,3	28,6	29,9	30,5	E22
30,1	25,1	24,9	24,8	26,9	25,3	23,1	21,4	21,9	18,2	17,8	17,6	12,8	13,4	E21
94,5	82,4	81,8	80,4	76,9	71,2	62,9	55,0	53,8	46,6	46,1	46,2	42,7	43,9	E2
-2,6	1,8	8,3	7,2	7,1	2,8	-7,5	30,2	6,5	32,6	3,1	-5,7	20,7	0,5	
0,5	0,4	0,4	0,4	0,4	0,5	0,5	0,6	0,6	0,5	0,6	0,6	0,5	0,5	E12
2,0	1,9	1,8	1,9	1,8	1,7	1,6	1,5	1,5	1,4	1,4	1,4	1,4	1,3	E11
2,5	2,3	2,2	2,3	2,2	2,2	2,1	2,1	2,1	1,9	2,0	2,0	1,9	1,8	E1
0,9	0,7	0,7	0,7	0,7	0,7	0,8	0,9	0,9	0,8	0,9	0,9	0,8	0,8	E22
20,8	19,2	18,0	19,1	19,0	18,5	18,1	18,1	18,1	17,3	15,3	14,7	13,4	14,0	E21
21,7	19,9	18,7	19,8	19,7	19,2	18,9	19,0	19,0	18,1	16,2	15,6	14,2	14,8	E2
4,4	3,1	-0,8	11,0	-9,2	-5,9	1,7	13,2	1,9	0,6	15,1	-0,8	-0,2	-3,2	
8,2	7,2	6,9	6,5	5,9	5,5	5,3	5,3	4,7	4,7	4,5	4,4	4,9	4,6	E12
0,6	0,8	0,6	0,6	0,8	1,0	0,9	1,0	0,9	0,9	1,0	1,1	1,3	1,2	E11
8,8	8,0	7,5	7,1	6,7	6,5	6,2	6,3	5,6	5,6	5,5	5,5	6,2	5,8	E1
13,5	11,8	11,1	10,3	9,6	8,7	8,0	7,7	7,1	6,9	6,9	6,6	7,3	7,1	E22
1,9	2,1	1,6	1,4	2,2	2,4	2,2	3,0	2,5	2,2	2,7	2,7	2,9	2,5	E21
15,4	13,9	12,7	11,7	11,8	11,1	10,2	10,7	9,6	9,1	9,6	9,3	10,2	9,6	E2
8,4	20,1	16,6	17,7	10,4	9,8	2,8	-5,0	11,4	19,8	-1,5	6,7	3,8	-11,2	
531,0	514,7	506,1	500,0	495,1	481,8	439,0	396,5	373,2	378,6	395,4	397,1	408,6	419,6	E12
17,8	17,3	17,9	18,7	19,6	22,1	21,2	19,5	18,5	17,2	18,7	19,6	20,8	21,2	E11
548,8	532,0	524,0	518,7	514,7	503,9	460,2	416,0	391,7	395,8	414,1	416,7	429,4	440,8	E1
891,6	859,6	847,8	836,1	822,7	780,3	684,3	613,3	583,5	606,6	635,3	633,9	656,3	679,8	E22
40,5	40,2	42,7	45,0	45,7	49,5	45,3	44,9	42,2	39,2	41,3	44,6	48,3	49,0	E21
932,1	899,8	890,5	881,1	868,4	829,8	729,6	658,2	625,7	645,8	676,6	678,5	704,6	728,8	E2
4,6	5,3	6,7	5,7	5,6	4,1	0,4	12,0	10,8	8,5	2,5	2,7	5,8	5,6	



# 2.4. Työllisyys, tehdyt työtunnit ja työn tuottavuuden muutos toimialoittain

	1975	1976	1977	1978	1979	1980	1981	1982	1983	1984
<b>DA Elintarvikkeiden, juomien ja tupakan valmistus</b>										
<i>1000 henkeä</i>										
Palkansaajat	64,9	65,1	63,3	61,4	61,9	63,4	63,5	62,4	61,8	61,1
Yrittäjät	1,2	1,4	1,2	1,5	1,5	1,5	1,5	1,5	1,6	1,6
<b>Työllisyys</b>	<b>66,1</b>	<b>66,5</b>	<b>64,5</b>	<b>62,9</b>	<b>63,4</b>	<b>64,9</b>	<b>65,0</b>	<b>63,9</b>	<b>63,4</b>	<b>62,7</b>
<i>1 000 000 tuntia</i>										
Palkansaajat	118,0	116,5	113,3	109,1	110,2	112,1	111,9	109,8	107,7	106,0
Yrittäjät	3,0	3,6	3,0	3,9	3,9	3,9	3,9	3,8	3,9	3,9
<b>Tehtyjen työtuntien kokonaismäärä</b>	<b>121,0</b>	<b>120,1</b>	<b>116,3</b>	<b>113,0</b>	<b>114,1</b>	<b>116,0</b>	<b>115,8</b>	<b>113,6</b>	<b>111,6</b>	<b>109,9</b>
Työn tuottavuuden muutos, prosenttia		-3,6	2,1	6,7	4,8	2,5	5,6	1,1	4,4	3,5
<b>DB, DC Tekstiilien, vaatteiden, nahan ja nahkatuotteiden valmistus</b>										
<i>1000 henkeä</i>										
Palkansaajat	80,4	76,7	72,8	69,5	71,5	73,8	70,4	67,4	64,2	62,2
Yrittäjät	3,7	3,9	3,7	3,5	3,7	3,6	3,6	3,5	3,6	3,6
<b>Työllisyys</b>	<b>84,1</b>	<b>80,6</b>	<b>76,5</b>	<b>73,0</b>	<b>75,2</b>	<b>77,4</b>	<b>74,0</b>	<b>70,9</b>	<b>67,8</b>	<b>65,8</b>
<i>1 000 000 tuntia</i>										
Palkansaajat	136,3	130,2	119,2	116,6	121,6	124,5	118,0	112,0	105,4	101,8
Yrittäjät	7,6	8,0	7,6	7,2	7,6	7,5	7,2	7,1	7,2	7,1
<b>Tehtyjen työtuntien kokonaismäärä</b>	<b>143,9</b>	<b>138,2</b>	<b>126,8</b>	<b>123,8</b>	<b>129,2</b>	<b>132,0</b>	<b>125,2</b>	<b>119,1</b>	<b>112,6</b>	<b>108,9</b>
Työn tuottavuuden muutos, prosenttia		4,1	4,0	3,1	6,4	4,6	8,6	2,4	-0,4	4,7
<b>DD Puutavaran ja puutuotteiden valmistus</b>										
<i>1000 henkeä</i>										
Palkansaajat	47,3	47,0	47,5	47,5	51,8	53,3	50,7	45,3	44,3	43,2
Yrittäjät	1,7	1,6	1,6	1,7	2,1	2,4	2,3	2,1	2,0	2,0
<b>Työllisyys</b>	<b>49,0</b>	<b>48,6</b>	<b>49,1</b>	<b>49,2</b>	<b>53,9</b>	<b>55,7</b>	<b>53,0</b>	<b>47,4</b>	<b>46,3</b>	<b>45,2</b>
<i>1 000 000 tuntia</i>										
Palkansaajat	79,7	80,7	79,8	80,9	89,1	92,0	83,8	73,4	73,4	71,8
Yrittäjät	3,9	3,6	3,6	3,9	4,8	5,4	5,1	4,4	4,3	4,4
<b>Tehtyjen työtuntien kokonaismäärä</b>	<b>83,6</b>	<b>84,3</b>	<b>83,4</b>	<b>84,8</b>	<b>93,9</b>	<b>97,4</b>	<b>88,9</b>	<b>77,8</b>	<b>77,7</b>	<b>76,2</b>
Työn tuottavuuden muutos, prosenttia		11,9	6,5	8,8	7,9	4,5	-0,8	7,8	9,7	5,0
<b>DE Massan, paperin, paperituotteiden valmistus, kustannustoiminta</b>										
<b>21 Massan, paperin ja paperituotteiden valmistus</b>										
<i>1000 henkeä</i>										
Palkansaajat	60,3	59,5	58,5	55,5	55,3	57,1	56,2	54,3	51,7	51,4
Yrittäjät										
<b>Työllisyys</b>	<b>60,3</b>	<b>59,5</b>	<b>58,5</b>	<b>55,5</b>	<b>55,3</b>	<b>57,1</b>	<b>56,2</b>	<b>54,3</b>	<b>51,7</b>	<b>51,4</b>
<i>1 000 000 tuntia</i>										
Palkansaajat	106,5	104,4	97,7	95,0	95,8	96,9	95,7	90,8	86,6	87,4
Yrittäjät										0,1
<b>Tehtyjen työtuntien kokonaismäärä</b>	<b>106,5</b>	<b>104,4</b>	<b>97,7</b>	<b>95,0</b>	<b>95,8</b>	<b>96,9</b>	<b>95,7</b>	<b>90,8</b>	<b>86,6</b>	<b>87,5</b>
Työn tuottavuuden muutos, prosenttia		8,4	6,7	15,5	12,7	5,7	3,3	-1,3	13,1	10,7
<b>22 Kustantaminen ja painaminen</b>										
<i>1000 henkeä</i>										
Palkansaajat	34,1	34,6	34,5	35,3	36,5	37,7	38,8	39,4	39,8	41,3
Yrittäjät	1,4	1,2	1,2	1,4	1,9	1,7	1,7	1,9	1,9	2,1
<b>Työllisyys</b>	<b>35,5</b>	<b>35,8</b>	<b>35,7</b>	<b>36,7</b>	<b>38,4</b>	<b>39,4</b>	<b>40,5</b>	<b>41,3</b>	<b>41,7</b>	<b>43,4</b>
<i>1 000 000 tuntia</i>										
Palkansaajat	58,8	59,3	58,5	59,0	60,2	61,6	62,9	63,3	63,4	65,2
Yrittäjät	3,1	2,7	2,7	3,1	4,3	4,0	4,0	4,0	4,3	4,5
<b>Tehtyjen työtuntien kokonaismäärä</b>	<b>61,9</b>	<b>62,0</b>	<b>61,2</b>	<b>62,1</b>	<b>64,5</b>	<b>65,6</b>	<b>66,9</b>	<b>67,3</b>	<b>67,7</b>	<b>69,7</b>
Työn tuottavuuden muutos, prosenttia		-1,1		4,0	3,6	3,9	4,7	2,6	6,7	3,5
<b>DF Öljytuotteiden, koksen ja ydinpolttoaineen valmistus</b>										
<i>1000 henkeä</i>										
Palkansaajat	3,1	3,3	3,2	3,2	3,4	4,1	3,9	4,0	3,9	3,5
Yrittäjät										
<b>Työllisyys</b>	<b>3,1</b>	<b>3,3</b>	<b>3,2</b>	<b>3,2</b>	<b>3,4</b>	<b>4,1</b>	<b>3,9</b>	<b>4,0</b>	<b>3,9</b>	<b>3,5</b>
<i>1 000 000 tuntia</i>										
Palkansaajat	5,6	5,8	5,8	5,7	6,1	7,1	7,1	7,2	7,1	6,5
Yrittäjät										
<b>Tehtyjen työtuntien kokonaismäärä</b>	<b>5,6</b>	<b>5,8</b>	<b>5,8</b>	<b>5,7</b>	<b>6,1</b>	<b>7,1</b>	<b>7,1</b>	<b>7,2</b>	<b>7,1</b>	<b>6,5</b>
Työn tuottavuuden muutos, prosenttia		14,6	11,1	0,1	3,4	-19,6	-5,7	-0,9	8,5	10,8

1985	1986	1987	1988	1989	1990	1991	1992	1993	1994	1995	1996	1997	1998*	Koodi
60,6	60,0	59,5	59,0	57,0	56,4	53,7	49,7	45,8	44,0	44,9	44,0	43,3	43,5	E12
1,5	1,4	1,5	1,5	1,5	1,6	1,5	1,5	1,5	1,2	1,3	1,5	1,5	1,6	E11
62,1	61,4	61,0	60,5	58,5	58,0	55,2	51,2	47,3	45,2	46,2	45,5	44,8	45,1	E1
105,3	104,3	102,4	101,1	96,7	92,9	86,5	80,5	74,3	72,1	72,6	70,8	69,2	69,6	E22
3,6	3,9	4,1	4,0	3,8	4,1	3,9	4,1	4,2	3,2	2,9	4,0	3,9	4,3	E21
108,9	108,2	106,5	105,1	100,5	97,0	90,4	84,6	78,5	75,3	75,5	74,8	73,1	73,9	E2
1,9	2,6	4,4	4,4	6,1	5,0	4,6	8,2	12,4	3,7	4,2	3,3	5,3	-0,1	
60,2	56,2	51,9	47,1	42,2	37,0	29,0	23,1	20,1	19,5	18,9	17,8	17,6	17,4	E12
3,5	3,3	3,3	3,3	3,6	3,7	3,4	2,9	2,6	2,4	2,8	2,7	2,9	3,1	E11
63,7	59,5	55,2	50,4	45,8	40,7	32,4	26,0	22,7	21,9	21,7	20,5	20,5	20,5	E1
98,7	91,1	83,2	75,8	67,9	57,5	43,2	34,4	30,2	30,1	29,1	27,4	27,0	27,1	E22
6,9	6,6	6,6	6,8	7,0	7,7	6,6	6,3	5,4	4,6	5,7	5,2	5,8	6,4	E21
105,6	97,7	89,8	82,6	74,9	65,2	49,8	40,7	35,6	34,7	34,8	32,6	32,8	33,5	E2
5,7	6,4	5,5	0,5	-0,1	3,5	0,6	10,4	13,0	11,6	-9,1	8,5	-0,3	-1,4	
41,2	38,8	36,6	35,7	36,9	35,8	31,2	27,0	25,8	27,5	27,6	26,3	27,5	28,9	E12
2,0	2,1	2,1	2,4	2,6	3,0	2,9	2,7	2,2	2,0	2,2	2,3	2,5	2,3	E11
43,2	40,9	38,7	38,1	39,5	38,8	34,1	29,7	28,0	29,5	29,8	28,6	30,0	31,2	E1
68,0	63,6	60,9	60,1	61,0	57,1	45,8	39,6	39,7	43,6	43,8	41,3	43,8	46,1	E22
4,4	4,8	4,7	5,8	6,3	7,6	6,1	6,2	5,4	5,2	5,4	5,5	6,5	5,8	E21
72,4	68,4	65,6	65,9	67,3	64,7	51,9	45,8	45,1	48,8	49,2	46,8	50,3	51,9	E2
3,4	6,4	10,1	5,8	6,9	-2,9	-4,8	16,2	16,6	7,3	-4,0	8,5	4,9	2,5	
50,4	48,5	47,3	47,0	47,2	46,1	43,6	41,0	39,8	39,5	39,2	38,5	38,8	38,3	E12
					0,1	0,1	0,1	0,1	0,1	0,1	0,1	0,1	0,1	E11
50,4	48,5	47,3	47,0	47,2	46,2	43,7	41,1	39,9	39,6	39,3	38,6	38,9	38,4	E1
84,4	81,3	80,4	79,2	79,1	74,7	69,2	64,8	63,6	64,1	64,1	63,0	63,4	63,8	E22
0,1	0,1	0,1	0,1	0,1	0,2	0,2	0,2	0,2	0,2	0,2	0,3	0,3	0,3	E21
84,5	81,4	80,5	79,3	79,2	74,9	69,4	65,0	63,8	64,3	64,3	63,3	63,7	64,1	E2
3,1	6,2	6,0	9,5	1,8	6,0	5,8	10,7	11,1	9,7	1,6	-3,0	14,0	2,6	
41,9	41,8	42,4	42,8	43,2	42,7	40,2	37,4	34,9	32,8	32,1	30,7	30,9	31,2	E12
2,0	2,1	2,1	2,1	2,2	2,3	2,4	2,4	2,1	1,6	1,9	2,2	2,0	2,1	E11
43,9	43,9	44,5	44,9	45,4	45,0	42,6	39,8	37,0	34,4	34,0	32,9	32,9	33,3	E1
66,8	66,5	66,8	67,4	67,4	64,7	59,8	53,9	51,1	48,7	48,1	46,3	47,2	47,8	E22
4,6	4,5	4,8	4,8	5,1	5,0	5,4	6,0	4,3	3,9	4,1	5,2	5,0	5,0	E21
71,4	71,0	71,6	72,2	72,5	69,7	65,2	59,9	55,4	52,6	52,2	51,5	52,2	52,8	E2
2,0	4,7	3,9	3,9	4,4	2,4	-3,4	1,9	5,8	9,6	6,3	3,7	3,9	2,2	
3,5	3,9	4,2	4,0	3,6	3,4	3,6	3,6	3,5	3,3	3,3	3,4	3,4	3,3	E12
														E11
3,5	3,9	4,2	4,0	3,6	3,4	3,6	3,6	3,5	3,3	3,3	3,4	3,4	3,3	E1
6,2	7,0	7,3	7,0	6,0	5,6	5,9	5,9	5,7	5,3	5,5	5,7	5,7	5,5	E22
														E21
6,2	7,0	7,3	7,0	6,0	5,6	5,9	5,9	5,7	5,3	5,5	5,7	5,7	5,5	E2
7,7	-15,0	8,7	4,3	12,9	23,0	3,4	2,7	6,4	24,5	-5,9	3,0	-6,2	18,9	

# 2.4. Työllisyys, tehdyt työtunnit ja työn tuottavuuden muutos toimialoittain

	1975	1976	1977	1978	1979	1980	1981	1982	1983	1984
<b>DG Kemikaalien ja kemiallisten tuotteiden valmistus</b>										
<i>1000 henkeä</i>										
Palkansaajat	18,5	18,8	18,2	17,5	17,9	19,9	20,4	20,2	20,5	20,7
Yrittäjät										
<b>Työllisyys</b>	<b>18,5</b>	<b>18,8</b>	<b>18,2</b>	<b>17,5</b>	<b>17,9</b>	<b>19,9</b>	<b>20,4</b>	<b>20,2</b>	<b>20,5</b>	<b>20,7</b>
<i>1 000 000 tuntia</i>										
Palkansaajat	33,0	33,1	31,1	30,6	31,4	34,7	35,8	35,0	35,6	35,2
Yrittäjät						0,1	0,1			
<b>Tehtyjen työtuntien kokonaismäärä</b>	<b>33,0</b>	<b>33,1</b>	<b>31,1</b>	<b>30,6</b>	<b>31,4</b>	<b>34,8</b>	<b>35,9</b>	<b>35,0</b>	<b>35,6</b>	<b>35,2</b>
Työn tuottavuuden muutos, prosenttia		-1,2	4,2	10,6	10,2	5,3	1,1	-0,3	5,4	9,2
<b>DH Kumi- ja muovituotteiden valmistus</b>										
<i>1000 henkeä</i>										
Palkansaajat	18,9	18,4	17,5	17,3	17,6	17,0	17,3	17,0	16,8	16,2
Yrittäjät	0,1	0,2	0,3	0,2	0,3	0,2	0,2	0,2	0,3	0,3
<b>Työllisyys</b>	<b>19,0</b>	<b>18,6</b>	<b>17,8</b>	<b>17,5</b>	<b>17,9</b>	<b>17,2</b>	<b>17,5</b>	<b>17,2</b>	<b>17,1</b>	<b>16,5</b>
<i>1 000 000 tuntia</i>										
Palkansaajat	32,3	31,4	29,1	29,4	30,2	28,9	29,2	28,5	28,2	27,3
Yrittäjät	0,2	0,4	0,7	0,4	0,7	0,4	0,4	0,4	0,7	0,6
<b>Tehtyjen työtuntien kokonaismäärä</b>	<b>32,5</b>	<b>31,8</b>	<b>29,8</b>	<b>29,8</b>	<b>30,9</b>	<b>29,3</b>	<b>29,6</b>	<b>28,9</b>	<b>28,9</b>	<b>27,9</b>
Työn tuottavuuden muutos, prosenttia		5,5	7,8	14,7	7,8	6,0	0,6	4,3	7,0	3,9
<b>DI Ei-metallisten mineraalituotteiden valmistus</b>										
<i>1000 henkeä</i>										
Palkansaajat	23,8	22,6	21,5	19,9	20,6	21,4	21,7	21,8	22,1	21,9
Yrittäjät	0,6	0,7	0,7	0,7	0,9	0,8	0,8	0,8	0,9	0,9
<b>Työllisyys</b>	<b>24,4</b>	<b>23,3</b>	<b>22,2</b>	<b>20,6</b>	<b>21,5</b>	<b>22,2</b>	<b>22,5</b>	<b>22,6</b>	<b>23,0</b>	<b>22,8</b>
<i>1 000 000 tuntia</i>										
Palkansaajat	42,7	40,3	37,6	34,9	36,5	37,5	37,9	38,2	38,2	37,6
Yrittäjät	1,3	1,5	1,5	1,5	1,9	1,7	1,6	1,7	1,9	1,9
<b>Tehtyjen työtuntien kokonaismäärä</b>	<b>44,0</b>	<b>41,8</b>	<b>39,1</b>	<b>36,4</b>	<b>38,4</b>	<b>39,2</b>	<b>39,5</b>	<b>39,9</b>	<b>40,1</b>	<b>39,5</b>
Työn tuottavuuden muutos, prosenttia		-2,0	7,7	5,2	8,3	5,0	1,0	8,9	4,2	-3,9
<b>DJ Perusmetallien ja metallituotteiden valmistus</b>										
<b>27 Perusmetallien valmistus</b>										
<i>1000 henkeä</i>										
Palkansaajat	22,0	22,4	21,7	20,7	21,0	21,5	21,6	20,6	20,4	20,4
Yrittäjät										
<b>Työllisyys</b>	<b>22,0</b>	<b>22,4</b>	<b>21,7</b>	<b>20,7</b>	<b>21,0</b>	<b>21,5</b>	<b>21,6</b>	<b>20,6</b>	<b>20,4</b>	<b>20,4</b>
<i>1 000 000 tuntia</i>										
Palkansaajat	39,5	39,3	38,1	36,4	37,0	37,0	37,1	35,7	34,8	35,0
Yrittäjät									0,1	0,1
<b>Tehtyjen työtuntien kokonaismäärä</b>	<b>39,5</b>	<b>39,3</b>	<b>38,1</b>	<b>36,4</b>	<b>37,0</b>	<b>37,0</b>	<b>37,1</b>	<b>35,7</b>	<b>34,9</b>	<b>35,1</b>
Työn tuottavuuden muutos, prosenttia		-2,7	17,8	16,5	10,7	5,2	-1,8	6,6	9,3	7,5
<b>28 Metallituotteiden valmistus</b>										
<i>1000 henkeä</i>										
Palkansaajat	27,9	27,9	26,0	25,6	28,0	29,3	29,6	31,6	32,8	32,0
Yrittäjät	1,4	1,6	1,5	1,9	1,9	2,0	2,1	2,2	2,3	2,6
<b>Työllisyys</b>	<b>29,3</b>	<b>29,5</b>	<b>27,5</b>	<b>27,5</b>	<b>29,9</b>	<b>31,3</b>	<b>31,7</b>	<b>33,8</b>	<b>35,1</b>	<b>34,6</b>
<i>1 000 000 tuntia</i>										
Palkansaajat	47,5	46,8	43,1	42,4	46,9	50,0	50,0	52,8	54,4	53,0
Yrittäjät	3,6	4,2	3,9	5,0	5,0	5,2	5,6	5,6	5,9	6,6
<b>Tehtyjen työtuntien kokonaismäärä</b>	<b>51,1</b>	<b>51,0</b>	<b>47,0</b>	<b>47,4</b>	<b>51,9</b>	<b>55,2</b>	<b>55,6</b>	<b>58,4</b>	<b>60,3</b>	<b>59,6</b>
Työn tuottavuuden muutos, prosenttia		2,1	13,8	1,2	4,8	7,5	8,0	7,6	2,4	1,4
<b>DK Koneiden ja laitteiden valmistus</b>										
<i>1000 henkeä</i>										
Palkansaajat	65,1	63,1	62,1	59,0	60,8	66,6	67,2	67,2	64,0	62,6
Yrittäjät	1,3	1,5	1,5	1,6	1,5	1,8	1,9	2,0	2,2	2,3
<b>Työllisyys</b>	<b>66,4</b>	<b>64,6</b>	<b>63,6</b>	<b>60,6</b>	<b>62,3</b>	<b>68,4</b>	<b>69,1</b>	<b>69,2</b>	<b>66,2</b>	<b>64,9</b>
<i>1 000 000 tuntia</i>										
Palkansaajat	114,2	109,6	105,0	99,1	104,8	115,6	116,3	114,8	108,9	107,4
Yrittäjät	3,3	3,8	3,8	4,1	3,8	4,5	5,1	4,9	5,5	5,7
<b>Tehtyjen työtuntien kokonaismäärä</b>	<b>117,5</b>	<b>113,4</b>	<b>108,8</b>	<b>103,2</b>	<b>108,6</b>	<b>120,1</b>	<b>121,4</b>	<b>119,7</b>	<b>114,4</b>	<b>113,1</b>
Työn tuottavuuden muutos, prosenttia		3,9	5,9	4,7	5,3	2,6	12,3	2,5	-4,1	9,3

1985	1986	1987	1988	1989	1990	1991	1992	1993	1994	1995	1996	1997	1998*	Koodi
20,7	20,6	20,9	20,9	20,7	20,7	20,2	19,1	18,5	18,2	18,7	18,4	18,2	18,6	E12
					0,1	0,1	0,1	0,1	0,1	0,1	0,2	0,2	0,3	E11
20,7	20,6	20,9	20,9	20,7	20,8	20,3	19,2	18,6	18,3	18,8	18,6	18,4	18,9	E1
35,0	34,5	34,7	35,2	34,9	33,8	33,0	30,9	30,5	29,9	30,7	30,0	29,5	30,1	E22
					0,2	0,2	0,2	0,2	0,2	0,2	0,4	0,3	0,5	E21
35,0	34,5	34,7	35,2	34,9	34,0	33,2	31,1	30,7	30,1	30,9	30,4	29,8	30,6	E2
4,1	0,4	5,4	7,1	8,4	2,1	-4,6	9,3	4,1	15,0	-0,6	4,7	8,4	-0,1	
15,9	15,9	16,0	14,7	15,1	15,3	14,0	12,8	12,0	12,8	13,5	13,8	15,3	15,8	E12
0,2	0,2	0,2	0,2	0,2	0,4	0,4	0,4	0,4	0,4	0,4	0,4	0,4	0,3	E11
16,1	16,1	16,2	14,9	15,3	15,7	14,4	13,2	12,4	13,2	13,9	14,2	15,7	16,1	E1
26,6	26,6	26,8	24,3	25,1	25,7	22,2	20,1	19,6	21,3	21,9	21,9	24,7	26,0	E22
0,5	0,5	0,5	0,4	0,5	0,7	0,8	0,9	0,9	0,8	0,7	0,8	0,8	0,6	E21
27,1	27,1	27,3	24,7	25,6	26,4	23,0	21,0	20,5	22,1	22,6	22,7	25,5	26,6	E2
6,7	8,4	9,6	16,6	2,0	-2,7	-3,4	11,5	10,9	1,2	0,4	0,5	-4,8	1,2	
21,7	21,2	21,2	21,1	21,8	21,6	19,1	16,6	13,2	13,8	13,1	12,8	13,3	14,2	E12
0,8	0,8	0,8	0,7	0,7	0,9	0,8	0,6	0,7	0,6	0,7	0,7	0,8	0,8	E11
22,5	22,0	22,0	21,8	22,5	22,5	19,9	17,2	13,9	14,4	13,8	13,5	14,1	15,0	E1
37,0	35,7	36,4	35,9	37,1	35,5	29,8	24,9	20,4	21,7	21,0	20,5	21,6	23,3	E22
1,7	1,7	1,9	1,8	1,6	1,9	1,7	1,5	1,7	1,5	1,5	1,5	1,8	1,8	E21
38,7	37,4	38,3	37,7	38,7	37,4	31,5	26,4	22,1	23,2	22,5	22,0	23,4	25,1	E2
4,4	2,1	9,6	4,0	7,4	1,0	0,5	3,6	10,5	3,7	3,9	10,6	1,7	-0,2	
20,5	20,1	19,0	18,5	18,0	18,1	17,2	16,4	16,0	16,1	16,4	17,0	16,8	17,3	E12
					0,1	0,1	0,1	0,1	0,1	0,1	0,1	0,1	0,1	E11
20,5	20,1	19,0	18,5	18,0	18,2	17,3	16,5	16,1	16,2	16,5	17,1	16,9	17,4	E1
35,4	34,4	32,6	31,4	30,4	29,9	27,7	26,7	26,4	27,0	27,3	27,7	27,3	28,3	E22
0,1	0,1	0,1	0,1	0,1	0,2	0,2	0,2	0,2	0,2	0,2	0,2	0,3	0,3	E21
35,5	34,5	32,7	31,5	30,5	30,1	27,9	26,9	26,6	27,2	27,5	27,9	27,6	28,6	E2
2,2	7,2	10,2	9,4	6,8	3,3	5,4	15,8	7,3	5,6	6,4	2,2	7,4	2,9	
31,7	29,9	31,1	31,3	33,4	32,8	28,8	25,3	23,4	25,2	26,3	28,0	34,1	35,5	E12
2,6	2,5	2,6	2,7	2,8	3,2	3,1	2,8	2,7	2,7	2,8	2,9	3,3	3,4	E11
34,3	32,4	33,7	34,0	36,2	36,0	31,9	28,1	26,1	27,9	29,1	30,9	37,4	38,9	E1
52,5	49,7	52,3	52,4	55,8	53,3	44,4	38,1	35,6	39,4	41,5	44,0	54,1	56,8	E22
6,6	6,3	6,8	6,8	6,9	6,9	6,3	6,0	6,0	6,4	6,4	6,6	8,0	8,0	E21
59,1	56,0	59,1	59,2	62,7	60,2	50,7	44,1	41,6	45,8	47,9	50,6	62,1	64,8	E2
5,9	13,4	3,1	7,5	4,1	7,1	-2,0	8,1	13,1	6,8	1,5	-0,8	-6,2	3,1	
61,6	57,9	59,2	60,0	61,4	62,9	56,7	49,8	47,6	48,6	53,2	56,3	56,5	57,9	E12
2,2	2,0	2,2	2,5	2,6	2,8	2,6	2,4	2,5	2,5	2,5	2,6	2,8	2,7	E11
63,8	59,9	61,4	62,5	64,0	65,7	59,3	52,2	50,1	51,1	55,7	58,9	59,3	60,6	E1
106,6	98,5	101,4	101,8	104,2	103,8	88,8	77,0	74,8	79,3	87,8	91,7	93,8	97,0	E22
5,6	5,1	5,9	6,6	6,5	6,8	6,0	5,5	6,0	6,0	6,1	6,2	5,9	5,9	E21
112,2	103,6	107,3	108,4	110,7	110,6	94,8	82,5	80,8	85,3	93,9	97,9	99,7	102,9	E2
10,8	2,5	6,3	4,5	4,5	2,2	-14,3	11,4	5,7	11,3	10,8	-0,3	4,6	-3,0	

# 2.4. Työllisyys, tehdyt työtunnit ja työn tuottavuuden muutos toimialoittain

	1975	1976	1977	1978	1979	1980	1981	1982	1983	1984
<b>DL Sähkötekniisten tuotteiden ja optisten laitteiden valmistus</b>										
<i>1000 henkeä</i>										
Palkansaajat	38,5	37,1	36,1	35,6	36,6	38,8	39,3	38,7	38,7	39,8
Yrittäjät	0,1	0,2	0,1	0,2	0,2	0,2	0,2	0,2	0,3	0,4
<b>Työllisyys</b>	<b>38,6</b>	<b>37,3</b>	<b>36,2</b>	<b>35,8</b>	<b>36,8</b>	<b>39,0</b>	<b>39,5</b>	<b>38,9</b>	<b>39,0</b>	<b>40,2</b>
<i>1 000 000 tuntia</i>										
Palkansaajat	66,0	63,1	59,9	60,4	62,6	66,8	66,9	66,2	65,2	67,5
Yrittäjät	0,2	0,4	0,2	0,4	0,4	0,6	0,6	0,7	0,8	1,1
<b>Tehtyjen työtuntien kokonaismäärä</b>	<b>66,2</b>	<b>63,5</b>	<b>60,1</b>	<b>60,8</b>	<b>63,0</b>	<b>67,4</b>	<b>67,5</b>	<b>66,9</b>	<b>66,0</b>	<b>68,6</b>
Työn tuottavuuden muutos, prosenttia		-6,7	2,6	-1,3	5,5	5,8	5,3	4,8	6,8	5,7
<b>DM Kulkuneuvojen valmistus</b>										
<i>1000 henkeä</i>										
Palkansaajat	34,8	36,2	33,8	32,9	33,7	36,4	37,4	38,3	38,3	36,9
Yrittäjät	0,5	0,5	0,4	0,6	0,5	0,6	0,5	0,6	0,6	0,6
<b>Työllisyys</b>	<b>35,3</b>	<b>36,7</b>	<b>34,2</b>	<b>33,5</b>	<b>34,2</b>	<b>37,0</b>	<b>37,9</b>	<b>38,9</b>	<b>38,9</b>	<b>37,5</b>
<i>1 000 000 tuntia</i>										
Palkansaajat	61,5	62,9	56,4	55,4	57,3	61,9	63,8	65,0	64,3	61,5
Yrittäjät	1,3	1,3	1,0	1,6	1,3	1,2	1,3	1,4	1,7	1,4
<b>Tehtyjen työtuntien kokonaismäärä</b>	<b>62,8</b>	<b>64,2</b>	<b>57,4</b>	<b>57,0</b>	<b>58,6</b>	<b>63,1</b>	<b>65,1</b>	<b>66,4</b>	<b>66,0</b>	<b>62,9</b>
Työn tuottavuuden muutos, prosenttia		4,5	-11,1	-8,1	2,8	2,0	2,8	11,2	-0,5	1,4
<b>DN Muu valmistus ja kierrätys</b>										
<i>1000 henkeä</i>										
Palkansaajat	24,2	23,7	23,3	22,4	24,1	24,7	24,5	23,9	22,6	22,1
Yrittäjät	1,4	1,8	1,8	1,6	1,7	2,1	2,1	2,2	2,1	2,1
<b>Työllisyys</b>	<b>25,6</b>	<b>25,5</b>	<b>25,1</b>	<b>24,0</b>	<b>25,8</b>	<b>26,8</b>	<b>26,6</b>	<b>26,1</b>	<b>24,7</b>	<b>24,2</b>
<i>1 000 000 tuntia</i>										
Palkansaajat	40,9	40,0	38,9	38,0	40,8	42,1	41,5	40,4	38,0	37,1
Yrittäjät	2,9	3,7	3,7	3,3	3,5	4,3	4,3	4,4	4,3	4,3
<b>Tehtyjen työtuntien kokonaismäärä</b>	<b>43,8</b>	<b>43,7</b>	<b>42,6</b>	<b>41,3</b>	<b>44,3</b>	<b>46,4</b>	<b>45,8</b>	<b>44,8</b>	<b>42,3</b>	<b>41,4</b>
Työn tuottavuuden muutos, prosenttia		-7,9	3,8	11,0	6,3	2,3	3,8	3,1	4,1	2,6
<b>E Sähkö-, kaasu- ja vesihuolto</b>										
<i>1000 henkeä</i>										
Palkansaajat	24,5	25,7	25,8	25,9	25,9	26,7	27,3	26,5	26,4	26,6
Yrittäjät										
<b>Työllisyys</b>	<b>24,5</b>	<b>25,7</b>	<b>25,8</b>	<b>25,9</b>	<b>25,9</b>	<b>26,7</b>	<b>27,3</b>	<b>26,5</b>	<b>26,4</b>	<b>26,6</b>
<i>1 000 000 tuntia</i>										
Palkansaajat	42,0	45,1	45,3	45,4	45,3	45,6	46,7	44,9	44,6	45,5
Yrittäjät										
<b>Tehtyjen työtuntien kokonaismäärä</b>	<b>42,0</b>	<b>45,1</b>	<b>45,3</b>	<b>45,4</b>	<b>45,3</b>	<b>45,6</b>	<b>46,7</b>	<b>44,9</b>	<b>44,6</b>	<b>45,5</b>
Työn tuottavuuden muutos, prosenttia		-9,1	6,5	5,5	5,0	3,6	1,8	1,2	5,8	4,0
<b>F Rakentaminen</b>										
<i>1000 henkeä</i>										
Palkansaajat	201,9	178,0	169,8	162,9	161,8	164,9	163,9	166,0	169,5	169,5
Yrittäjät	13,3	11,4	10,2	11,0	11,7	12,8	13,0	14,7	16,4	16,8
<b>Työllisyys</b>	<b>215,2</b>	<b>189,4</b>	<b>180,0</b>	<b>173,9</b>	<b>173,5</b>	<b>177,7</b>	<b>176,9</b>	<b>180,7</b>	<b>185,9</b>	<b>186,3</b>
<i>1 000 000 tuntia</i>										
Palkansaajat	371,4	321,6	308,5	293,0	289,1	295,0	293,4	295,3	300,5	300,1
Yrittäjät	71,2	68,8	73,1	74,7	77,7	86,8	84,7	92,8	93,8	90,8
<b>Tehtyjen työtuntien kokonaismäärä</b>	<b>442,6</b>	<b>390,4</b>	<b>381,6</b>	<b>367,7</b>	<b>366,8</b>	<b>381,8</b>	<b>378,1</b>	<b>388,1</b>	<b>394,3</b>	<b>390,9</b>
Työn tuottavuuden muutos, prosenttia		3,6	2,0	1,6	0,2	2,1	-0,3	2,0	2,2	-2,1
<b>4501 Talonrakentaminen (sisältää toimialan 4509 Rakennuspalvelutoiminta vuosina 1975 - 1989)</b>										
<i>1000 henkeä</i>										
Palkansaajat	146,5	126,3	121,6	116,6	116,1	119,1	118,2	121,3	127,5	128,5
Yrittäjät	9,2	7,2	6,2	6,9	7,0	7,8	7,9	9,5	11,1	11,5
<b>Työllisyys</b>	<b>155,7</b>	<b>133,5</b>	<b>127,8</b>	<b>123,5</b>	<b>123,1</b>	<b>126,9</b>	<b>126,1</b>	<b>130,8</b>	<b>138,6</b>	<b>140,0</b>
<i>1 000 000 tuntia</i>										
Palkansaajat	266,1	223,4	215,4	205,2	202,3	208,2	206,9	211,1	221,8	222,9
Yrittäjät	62,9	60,3	64,5	66,0	67,5	75,6	73,1	80,6	81,3	78,2
<b>Tehtyjen työtuntien kokonaismäärä</b>	<b>329,0</b>	<b>283,7</b>	<b>279,9</b>	<b>271,2</b>	<b>269,8</b>	<b>283,8</b>	<b>280,0</b>	<b>291,7</b>	<b>303,1</b>	<b>301,1</b>
Työn tuottavuuden muutos, prosenttia		4,6	4,9	2,2	1,2	2,9	-0,4	2,3	3,1	-2,9

1985	1986	1987	1988	1989	1990	1991	1992	1993	1994	1995	1996	1997	1998*	Koodi
42,8	43,1	43,0	44,3	42,9	41,3	37,7	35,6	36,1	41,1	49,8	52,7	55,1	59,2	E12
0,4	0,4	0,5	0,7	0,6	0,8	0,8	0,8	1,0	1,0	1,1	1,2	1,1	1,1	E11
43,2	43,5	43,5	45,0	43,5	42,1	38,5	36,4	37,1	42,1	50,9	53,9	56,2	60,3	E1
73,0	73,3	73,4	75,7	73,1	68,5	60,7	57,3	58,9	68,2	82,2	85,7	90,3	97,4	E22
1,0	1,1	1,3	1,7	1,4	1,6	1,6	1,7	2,2	2,1	2,4	2,4	2,2	2,1	E21
74,0	74,4	74,7	77,4	74,5	70,1	62,3	59,0	61,1	70,3	84,6	88,1	92,5	99,5	E2
9,1	11,8	8,1	3,3	15,8	9,8	-1,0	23,7	17,4	10,8	3,6	9,6	13,9	29,3	
36,9	35,9	33,6	32,4	30,7	27,8	25,8	23,4	21,8	22,1	23,6	23,0	22,3	22,4	E12
0,6	0,6	0,6	0,6	0,6	0,7	0,7	0,6	0,6	0,6	0,6	0,6	0,6	0,6	E11
37,5	36,5	34,2	33,0	31,3	28,5	26,5	24,0	22,4	22,7	24,2	23,6	22,9	23,0	E1
60,3	58,6	55,8	53,7	49,5	45,5	39,3	35,6	30,8	33,7	36,7	35,4	34,5	36,0	E22
1,4	1,3	1,5	1,7	1,6	1,6	1,6	1,4	1,4	1,4	1,3	1,6	1,7	1,7	E21
61,7	59,9	57,3	55,4	51,1	47,1	40,9	37,0	32,2	35,1	38,0	37,0	36,2	37,7	E2
3,4	4,1	7,5	-0,3	3,3	3,6	0,3	13,7	-0,1	5,2	5,2	-0,4	5,9	0,5	
21,4	20,9	20,2	21,2	21,0	19,9	18,2	15,7	14,7	14,1	14,8	14,4	15,5	16,1	E12
2,0	1,9	2,0	2,0	2,2	2,4	2,3	2,1	1,9	1,9	2,1	2,1	2,5	2,7	E11
23,4	22,8	22,2	23,2	23,2	22,3	20,5	17,8	16,6	16,0	16,9	16,5	18,0	18,8	E1
35,8	34,5	33,4	35,1	34,5	31,8	28,0	23,6	21,9	22,2	23,0	22,5	24,2	25,0	E22
4,0	4,2	4,4	4,4	4,8	5,0	4,7	4,7	4,1	3,5	4,2	4,7	5,8	6,3	E21
39,8	38,7	37,8	39,5	39,3	36,8	32,7	28,3	26,0	25,7	27,2	27,2	30,0	31,3	E2
5,2	5,9	8,0	3,6	5,5	0,9	-3,2	8,2	6,2	11,4	-3,6	1,8	-3,4	-3,4	
27,2	27,1	27,0	26,9	26,5	26,0	25,5	24,5	22,1	20,8	20,0	19,8	19,6	19,1	E12
									0,1	0,1	0,1	0,1	0,1	E11
27,2	27,1	27,0	26,9	26,5	26,0	25,5	24,5	22,1	20,9	20,1	19,9	19,7	19,2	E1
45,0	44,5	45,6	44,9	43,9	42,6	41,4	39,0	35,1	32,9	31,6	31,7	30,7	29,8	E22
									0,2	0,2	0,2	0,2	0,2	E21
45,0	44,5	45,6	44,9	43,9	42,6	41,4	39,0	35,1	33,1	31,8	31,9	30,9	30,0	E2
9,9	2,6	4,8	4,0	2,1	5,1	6,4	5,6	16,0	11,8	2,0	8,5	3,1	4,1	
165,9	168,0	165,6	168,3	176,0	177,6	154,6	125,9	104,2	90,9	96,0	98,5	109,4	122,1	E12
16,6	17,9	19,7	22,1	26,3	28,8	24,5	24,1	20,5	20,2	20,3	20,7	23,1	24,2	E11
182,5	185,9	185,3	190,4	202,3	206,4	179,1	150,0	124,7	111,1	116,3	119,2	132,5	146,3	E1
293,0	286,8	290,5	299,0	316,4	308,4	262,4	214,9	177,2	157,0	166,9	172,9	190,6	211,2	E22
86,9	88,6	90,2	103,3	120,3	114,1	99,4	87,9	76,8	77,6	78,6	80,0	93,4	99,6	E21
379,9	375,4	380,7	402,3	436,7	422,5	361,8	302,8	254,0	234,6	245,5	252,9	284,0	310,8	E2
3,7	2,9	-0,7	2,5	4,5	0,5	3,6	8,8	4,0	-2,8	-11,3	8,5	-1,0	-3,2	
124,9	128,1	127,9	130,6	139,9	142,3	120,1	94,9	75,9	66,7	72,9	73,3	83,0	94,6	E12
11,1	12,0	13,6	16,0	18,8	21,3	17,9	17,6	14,4	13,9	13,4	14,0	16,3	16,8	E11
136,0	140,1	141,5	146,6	158,7	163,6	138,0	112,5	90,3	80,6	86,3	87,3	99,3	111,4	E1
215,9	211,7	219,5	228,5	246,1	242,1	197,8	156,1	125,8	112,9	124,4	126,7	142,9	162,3	E22
73,7	74,3	74,8	87,1	99,6	96,6	83,8	73,7	63,8	62,8	63,1	65,1	78,9	84,4	E21
289,6	286,0	294,3	315,6	345,7	338,7	281,6	229,8	189,6	175,7	187,5	191,8	221,8	246,7	E2
3,6	3,0	-0,8	4,4	5,9	-2,6	5,8	11,9	4,5	-5,8	-15,6	11,8	-1,4	-4,6	

# 2.4. Työllisyys, tehdyt työtunnit ja työn tuottavuuden muutos toimialoitain

	1975	1976	1977	1978	1979	1980	1981	1982	1983	1984
<b>4502 Maa- ja vesirakentaminen</b>										
<i>1000 henkeä</i>										
Palkansaajat	55,4	51,7	48,2	46,3	45,7	45,8	45,7	44,7	42,0	41,0
Yrittäjät	4,1	4,2	4,0	4,1	4,7	5,0	5,1	5,2	5,3	5,3
<b>Työllisyys</b>	<b>59,5</b>	<b>55,9</b>	<b>52,2</b>	<b>50,4</b>	<b>50,4</b>	<b>50,8</b>	<b>50,8</b>	<b>49,9</b>	<b>47,3</b>	<b>46,3</b>
<i>1 000 000 tuntia</i>										
Palkansaajat	105,3	98,2	93,1	87,8	86,8	86,8	86,5	84,2	78,7	77,2
Yrittäjät	8,3	8,5	8,6	8,7	10,2	11,2	11,6	12,2	12,5	12,6
<b>Tehtyjen työtuntien kokonaismäärä</b>	<b>113,6</b>	<b>106,7</b>	<b>101,7</b>	<b>96,5</b>	<b>97,0</b>	<b>98,0</b>	<b>98,1</b>	<b>96,4</b>	<b>91,2</b>	<b>89,8</b>
Työn tuottavuuden muutos, prosenttia			-3,5	0,4	-2,2	0,5		1,7	0,5	0,5
<b>4509 Rakennuspalvelutoiminta (sisältyy toimialalle 4501 Talonrakentaminen vuosina 1975 - 1989)</b>										
<i>1000 henkeä</i>										
Palkansaajat										
Yrittäjät										
<b>Työllisyys</b>										
<i>1 000 000 tuntia</i>										
Palkansaajat										
Yrittäjät										
<b>Tehtyjen työtuntien kokonaismäärä</b>										
Työn tuottavuuden muutos, prosenttia										

## G Kauppa

	1975	1976	1977	1978	1979	1980	1981	1982	1983	1984
<i>1000 henkeä</i>										
Palkansaajat	272,9	269,7	259,5	252,9	257,3	264,0	263,4	269,9	272,1	275,8
Yrittäjät	32,4	31,1	27,9	27,9	28,2	28,8	28,7	29,3	29,2	29,4
<b>Työllisyys</b>	<b>305,3</b>	<b>300,8</b>	<b>287,4</b>	<b>280,8</b>	<b>285,5</b>	<b>292,8</b>	<b>292,1</b>	<b>299,2</b>	<b>301,3</b>	<b>305,2</b>
<i>1 000 000 tuntia</i>										
Palkansaajat	505,2	497,9	477,7	467,2	478,2	484,1	484,3	487,9	487,2	491,5
Yrittäjät	84,7	81,3	73,1	74,6	76,0	77,5	77,6	79,2	78,6	79,1
<b>Tehtyjen työtuntien kokonaismäärä</b>	<b>589,9</b>	<b>579,2</b>	<b>550,8</b>	<b>541,8</b>	<b>554,2</b>	<b>561,6</b>	<b>561,9</b>	<b>567,1</b>	<b>565,8</b>	<b>570,6</b>
Työn tuottavuuden muutos, prosenttia		1,9	-2,2	3,4	5,1	2,3	-0,6	4,1	2,4	3,4
<b>50 Moottoriajoneuvojen kauppa, korjaus ja huolto; huoltamat</b>										
<i>1000 henkeä</i>										
Palkansaajat	35,0	34,5	33,0	32,6	33,0	33,9	34,7	38,4	37,7	39,0
Yrittäjät	5,5	5,3	4,6	4,6	4,6	4,8	4,8	5,3	5,1	5,2
<b>Työllisyys</b>	<b>40,5</b>	<b>39,8</b>	<b>37,6</b>	<b>37,2</b>	<b>37,6</b>	<b>38,7</b>	<b>39,5</b>	<b>43,7</b>	<b>42,8</b>	<b>44,2</b>
<i>1 000 000 tuntia</i>										
Palkansaajat	69,7	69,3	65,4	64,4	65,7	66,1	68,0	73,9	71,8	74,0
Yrittäjät	15,7	15,0	13,2	13,5	13,8	14,2	14,4	15,7	15,2	15,5
<b>Tehtyjen työtuntien kokonaismäärä</b>	<b>85,4</b>	<b>84,3</b>	<b>78,6</b>	<b>77,9</b>	<b>79,5</b>	<b>80,3</b>	<b>82,4</b>	<b>89,6</b>	<b>87,0</b>	<b>89,5</b>
Työn tuottavuuden muutos, prosenttia		1,8	-2,3	2,3	3,5	1,5	0,5		-1,2	2,4
<b>51 Tukkukauppa ja agentuuri-toiminta</b>										
<i>1000 henkeä</i>										
Palkansaajat	87,2	86,3	83,9	80,3	82,1	84,4	84,3	84,5	85,3	86,1
Yrittäjät	4,8	4,8	4,8	4,8	4,8	4,8	4,8	4,8	4,8	4,9
<b>Työllisyys</b>	<b>92,0</b>	<b>91,1</b>	<b>88,7</b>	<b>85,1</b>	<b>86,9</b>	<b>89,2</b>	<b>89,1</b>	<b>89,3</b>	<b>90,1</b>	<b>91,0</b>
<i>1 000 000 tuntia</i>										
Palkansaajat	170,9	166,7	163,3	158,2	162,7	165,8	165,9	163,4	163,5	164,0
Yrittäjät	11,1	10,9	10,9	10,9	10,9	10,9	10,9	10,9	10,9	11,1
<b>Tehtyjen työtuntien kokonaismäärä</b>	<b>182,0</b>	<b>177,6</b>	<b>174,2</b>	<b>169,1</b>	<b>173,6</b>	<b>176,7</b>	<b>176,8</b>	<b>174,3</b>	<b>174,4</b>	<b>175,1</b>
Työn tuottavuuden muutos, prosenttia		1,4	-3,2	5,0	6,5	2,8	-2,5	7,3	4,0	5,1
<b>52 Vähittäiskauppa; kotitalouksineiden korjaus</b>										
<i>1000 henkeä</i>										
Palkansaajat	150,7	148,9	142,6	140,0	142,2	145,7	144,4	147,0	149,1	150,7
Yrittäjät	22,1	21,0	18,5	18,5	18,8	19,2	19,1	19,2	19,3	19,3
<b>Työllisyys</b>	<b>172,8</b>	<b>169,9</b>	<b>161,1</b>	<b>158,5</b>	<b>161,0</b>	<b>164,9</b>	<b>163,5</b>	<b>166,2</b>	<b>168,4</b>	<b>170,0</b>
<i>1 000 000 tuntia</i>										
Palkansaajat	264,6	261,9	249,0	244,6	249,8	252,2	250,4	250,6	251,9	253,5
Yrittäjät	57,9	55,4	49,0	50,2	51,3	52,4	52,3	52,6	52,5	52,5
<b>Tehtyjen työtuntien kokonaismäärä</b>	<b>322,5</b>	<b>317,3</b>	<b>298,0</b>	<b>294,8</b>	<b>301,1</b>	<b>304,6</b>	<b>302,7</b>	<b>303,2</b>	<b>304,4</b>	<b>306,0</b>
Työn tuottavuuden muutos, prosenttia		3,1	-3,1	2,7	3,5	1,5	1,6	2,6	1,5	1,5

1985	1986	1987	1988	1989	1990	1991	1992	1993	1994	1995	1996	1997	1998*	Koodi
41,0	39,9	37,7	37,7	36,1	33,9	33,2	29,8	27,3	23,2	22,1	24,2	25,2	26,2	E12
5,5	5,9	6,1	6,1	7,5	7,3	6,5	6,4	6,0	6,2	6,8	6,6	6,7	7,2	E11
46,5	45,8	43,8	43,8	43,6	41,2	39,7	36,2	33,3	29,4	28,9	30,8	31,9	33,4	E1
77,1	75,1	71,0	70,5	70,3	63,7	62,2	56,6	49,6	42,2	40,6	44,3	45,4	46,5	E22
13,2	14,3	15,4	16,2	20,7	17,2	15,3	13,9	12,7	14,5	15,2	14,6	14,2	14,8	E21
90,3	89,4	86,4	86,7	91,0	80,9	77,5	70,5	62,3	56,7	55,8	58,9	59,6	61,3	E2
3,7	2,4	-0,1	-2,8	-0,3	11,6	-4,4	-1,3	3,0	6,7	2,0	-0,3	1,4	1,9	
					1,4	1,3	1,2	1,0	1,0	1,0	1,0	1,2	1,3	E12
					0,2	0,1	0,1	0,1	0,1	0,1	0,1	0,1	0,2	E11
					1,6	1,4	1,3	1,1	1,1	1,1	1,1	1,3	1,5	E1
					2,6	2,4	2,2	1,8	1,9	1,9	1,9	2,3	2,4	E22
					0,3	0,3	0,3	0,3	0,3	0,3	0,3	0,3	0,4	E21
					2,9	2,7	2,5	2,1	2,2	2,2	2,2	2,6	2,8	E2
						-4,8	8,7	1,7	4,5	8,0	2,8	-5,8	4,6	
279,5	276,8	282,3	286,9	291,9	290,9	261,3	231,9	220,6	212,8	216,3	221,2	229,6	241,1	E12
29,5	30,2	31,2	32,1	32,6	32,0	31,6	28,9	26,8	28,1	27,3	30,7	33,3	32,0	E11
309,0	307,0	313,5	319,0	324,5	322,9	292,9	260,8	247,4	240,9	243,6	251,9	262,9	273,1	E1
496,6	480,8	488,3	497,0	503,2	498,2	444,5	396,7	376,5	366,3	375,4	381,3	400,0	413,4	E22
79,9	80,5	84,9	85,7	85,7	83,3	80,2	74,6	64,1	73,6	69,6	85,9	82,2	78,5	E21
576,5	561,3	573,2	582,7	588,9	581,5	524,7	471,3	440,6	439,9	445,0	467,2	482,2	491,9	E2
3,3	6,8	5,1	4,0	7,0	-1,2	-2,5	-5,2	2,7	7,1	5,5	-0,8	2,6	4,9	
40,2	40,7	43,8	45,9	48,0	46,6	39,9	34,8	31,5	29,6	31,7	33,5	35,1	35,5	E12
5,3	5,4	5,7	5,8	6,1	6,0	6,2	5,7	4,6	5,5	5,2	7,6	8,1	8,5	E11
45,5	46,1	49,5	51,7	54,1	52,6	46,1	40,5	36,1	35,1	36,9	41,1	43,2	44,0	E1
76,1	75,4	80,6	84,7	87,9	85,8	70,2	62,4	57,2	53,9	58,8	60,7	65,8	65,5	E22
15,9	15,9	17,1	17,1	17,7	16,9	17,1	14,6	11,6	16,0	15,5	23,6	21,3	22,5	E21
92,0	91,3	97,7	101,8	105,6	102,7	87,3	77,0	68,8	69,9	74,3	84,3	87,1	88,0	E2
4,0	5,2	-1,3	3,7	3,6	-1,8	-4,1	-7,2	15,9	6,0	8,5	-7,3	3,3	11,8	
86,5	84,2	85,0	86,2	88,7	87,7	80,4	71,8	69,1	71,4	73,4	76,1	80,0	83,8	E12
4,9	4,8	4,9	5,1	5,6	5,6	5,5	5,3	5,5	5,2	5,2	6,6	6,5	5,6	E11
91,4	89,0	89,9	91,3	94,3	93,3	85,9	77,1	74,6	76,6	78,6	82,7	86,5	89,4	E1
164,3	156,4	157,3	159,5	163,2	159,5	147,0	132,0	125,1	131,5	135,9	141,8	151,0	155,8	E22
11,1	10,7	11,2	11,5	12,4	11,7	11,5	11,6	12,2	11,2	11,9	16,8	14,4	12,4	E21
175,4	167,1	168,5	171,0	175,6	171,2	158,5	143,6	137,3	142,7	147,8	158,6	165,4	168,2	E2
4,3	9,8	7,7	3,8	6,1	-0,3	-8,8	-6,7	-0,7	5,4	-0,7	-3,2	2,4	4,7	
152,8	151,9	153,5	154,8	155,2	156,6	141,0	125,3	120,0	111,8	111,2	111,6	114,5	121,8	E12
19,3	20,0	20,6	21,2	20,9	20,4	19,9	17,9	16,7	17,4	16,9	16,5	18,7	17,9	E11
172,1	171,9	174,1	176,0	176,1	177,0	160,9	143,2	136,7	129,2	128,1	128,1	133,2	139,7	E1
256,2	249,0	250,4	252,8	252,1	252,9	227,3	202,3	194,2	180,9	180,7	178,8	183,2	192,1	E22
52,9	53,9	56,6	57,1	55,6	54,7	51,6	48,4	40,3	46,4	42,2	45,5	46,5	43,6	E21
309,1	302,9	307,0	309,9	307,7	307,6	278,9	250,7	234,5	227,3	222,9	224,3	229,7	235,7	E2
2,1	4,9	4,5	4,4	7,9	-1,0	6,6	-3,0	1,7	6,0	11,2	3,4	1,7	2,5	



# 2.4. Työllisyys, tehdyt työtunnit ja työn tuottavuuden muutos toimialoittain

	1975	1976	1977	1978	1979	1980	1981	1982	1983	1984
<b>H Majoitus- ja ravitsemistoiminta</b>										
<i>1000 henkeä</i>										
Palkansaajat	61,9	60,3	62,3	63,3	59,2	60,6	60,8	61,2	61,7	62,7
Yrittäjät	4,8	4,6	5,2	4,8	5,6	5,6	5,7	5,9	5,9	6,5
Työllisyys	66,7	64,9	67,5	68,1	64,8	66,2	66,5	67,1	67,6	69,2
<i>1 000 000 tuntia</i>										
Palkansaajat	103,1	100,6	101,1	104,9	97,9	102,3	102,5	103,1	102,7	103,8
Yrittäjät	14,8	14,6	15,8	16,0	17,1	17,5	17,9	18,7	18,5	20,4
Tehtyjen työtuntien kokonaismäärä	117,9	115,2	116,9	120,9	115,0	119,8	120,4	121,8	121,2	124,2
Työn tuottavuuden muutos, prosenttia		1,9	-6,3	-1,2	11,5	-1,1	0,3	0,8	1,0	1,0

## I Kuljetus, varastointi ja tietoliikenne

### MARKKINATUOTANTO

<i>1000 henkeä</i>										
Palkansaajat	131,5	133,2	133,6	135,8	138,6	141,8	146,2	146,8	146,6	146,3
Yrittäjät	20,1	20,2	19,9	19,7	19,8	19,7	19,7	19,3	19,6	20,3
Työllisyys	151,6	153,4	153,5	155,5	158,4	161,5	165,9	166,1	166,2	166,6
<i>1 000 000 tuntia</i>										
Palkansaajat	239,3	243,6	240,4	243,6	245,1	249,2	258,0	257,0	252,1	254,6
Yrittäjät	41,7	42,2	41,4	40,9	41,1	41,6	43,4	42,5	41,1	42,3
Tehtyjen työtuntien kokonaismäärä	281,0	285,8	281,8	284,5	286,2	290,8	301,4	299,5	293,2	296,9
Työn tuottavuuden muutos, prosenttia		-4,4	1,0	2,0	9,0	3,4	-1,3	1,0	4,9	1,5

### MARKKINATON TUOTANTO

#### JULKINEN TOIMINTA

<i>1000 henkeä</i>										
Palkansaajat	6,8	6,9	6,7	6,6	6,6	6,6	6,8	6,8	6,7	6,9
Yrittäjät										
Työllisyys	6,8	6,9	6,7	6,6	6,6	6,6	6,8	6,8	6,7	6,9
<i>1 000 000 tuntia</i>										
Palkansaajat	11,4	11,6	11,1	11,1	11,2	11,1	11,2	10,7	10,5	10,6
Yrittäjät										
Tehtyjen työtuntien kokonaismäärä	11,4	11,6	11,1	11,1	11,2	11,1	11,2	10,7	10,5	10,6

### MUU TOIMINTA

#### *1000 henkeä*

Palkansaajat										
Yrittäjät										
Työllisyys										
<i>1 000 000 tuntia</i>										
Palkansaajat										
Yrittäjät										
Tehtyjen työtuntien kokonaismäärä										

### IA Kuljetus ja varastointi

#### 60 Maaliikenne

<i>1000 henkeä</i>										
Palkansaajat	57,4	58,1	58,2	58,9	59,8	61,1	63,0	63,7	63,8	62,6
Yrittäjät	19,7	19,8	19,5	19,3	19,4	19,3	19,3	18,9	19,2	19,8
Työllisyys	77,1	77,9	77,7	78,2	79,2	80,4	82,3	82,6	83,0	82,4
<i>1 000 000 tuntia</i>										
Palkansaajat	110,1	111,4	110,9	112,2	113,0	115,5	120,0	120,6	117,1	117,6
Yrittäjät	40,9	41,1	40,4	39,9	40,2	40,6	42,4	41,5	40,1	41,3
Tehtyjen työtuntien kokonaismäärä	151,0	152,5	151,3	152,1	153,2	156,1	162,4	162,1	157,2	158,9
Työn tuottavuuden muutos, prosenttia		-6,1	-2,6	0,8	9,5	2,8	-4,4	-1,0	5,1	1,2

#### 61 Vesiliikenne

<i>1000 henkeä</i>										
Palkansaajat	13,4	12,6	12,2	13,0	13,6	14,1	14,6	14,3	13,4	13,3
Yrittäjät	0,3	0,3	0,3	0,3	0,3	0,3	0,3	0,3	0,3	0,3
Työllisyys	13,7	12,9	12,5	13,3	13,9	14,4	14,9	14,6	13,7	13,6
<i>1 000 000 tuntia</i>										
Palkansaajat	33,5	32,5	28,3	28,9	28,1	27,4	28,9	28,4	26,5	26,4
Yrittäjät	0,6	0,8	0,7	0,7	0,6	0,7	0,7	0,6	0,6	0,6
Tehtyjen työtuntien kokonaismäärä	34,1	33,3	29,0	29,6	28,7	28,1	29,6	29,0	27,1	27,0
Työn tuottavuuden muutos, prosenttia		2,7	25,8	4,2	14,5	6,8	-4,2	-4,5	1,5	-8,4

1985	1986	1987	1988	1989	1990	1991	1992	1993	1994	1995	1996	1997	1998*	Koodi
62,5	62,9	64,2	65,6	68,7	69,0	62,2	56,2	51,1	50,4	51,9	53,7	55,6	59,5	E12
7,2	7,4	7,7	8,1	8,5	8,5	7,6	7,7	8,9	8,0	7,8	8,2	10,2	10,7	E11
69,7	70,3	71,9	73,7	77,2	77,5	69,8	63,9	60,0	58,4	59,7	61,9	65,8	70,2	E1
102,2	103,8	104,9	107,4	112,9	113,3	100,5	91,4	80,1	80,6	80,8	83,8	86,8	92,5	E22
22,4	22,2	23,4	25,0	26,3	25,7	21,1	23,2	27,6	24,5	22,5	25,7	28,1	27,5	E21
124,6	126,0	128,3	132,4	139,2	139,0	121,6	114,6	107,7	105,1	103,3	109,5	114,9	120,0	E2
3,5	2,6	3,9	1,5	1,3	3,1	5,5	-2,2	1,1	6,2	9,5	-6,3	-3,0	5,2	
														211
147,8	147,6	148,3	151,7	156,2	156,9	145,8	138,0	131,1	129,7	131,2	133,0	136,8	140,8	E12
19,3	19,5	21,5	21,8	21,0	20,7	20,9	20,7	20,8	20,6	21,2	21,9	21,8	21,1	E11
167,1	167,1	169,8	173,5	177,2	177,6	166,7	158,7	151,9	150,3	152,4	154,9	158,6	161,9	E1
256,3	253,4	259,3	261,6	271,2	272,4	248,5	235,8	225,3	223,4	231,7	233,1	240,3	247,4	E22
42,7	42,6	49,0	49,4	48,8	45,2	44,7	44,6	43,5	47,1	48,8	50,8	51,3	49,3	E21
299,0	296,0	308,3	311,0	320,0	317,6	293,2	280,4	268,8	270,5	280,5	283,9	291,6	296,7	E2
3,2	2,9	3,2	5,2	5,4	5,0	3,3	4,3	7,5	3,6	2,2	5,3	5,7	6,9	
														220+230
														220
6,9	6,8	6,9	7,0	5,7	5,6	5,4	5,4	5,4	5,2	5,2	5,2	5,1	5,4	E12
														E11
6,9	6,8	6,9	7,0	5,7	5,6	5,4	5,4	5,4	5,2	5,2	5,2	5,1	5,4	E1
10,6	10,1	10,3	10,6	8,9	8,7	8,4	8,4	8,4	8,2	8,3	8,3	8,1	8,5	E22
														E21
10,6	10,1	10,3	10,6	8,9	8,7	8,4	8,4	8,4	8,2	8,3	8,3	8,1	8,5	E2
														230
														E12
														E11
														E1
														E22
														E21
														E2
63,1	64,0	64,4	67,1	67,1	67,1	60,1	55,5	52,2	51,5	50,9	52,7	54,0	55,3	E12
18,8	19,0	21,0	21,3	20,5	20,1	20,3	20,2	20,2	19,8	20,4	20,9	20,8	20,1	E11
81,9	83,0	85,4	88,4	87,6	87,2	80,4	75,7	72,4	71,3	71,3	73,6	74,8	75,4	E1
118,0	119,5	122,1	125,6	124,9	124,7	110,0	101,5	95,1	94,7	96,7	97,7	100,2	102,9	E22
41,7	41,6	47,8	48,2	47,7	44,0	43,5	43,8	42,4	45,7	47,1	48,9	49,4	47,3	E21
159,7	161,1	169,9	173,8	172,6	168,7	153,5	145,3	137,5	140,4	143,8	146,6	149,6	150,2	E2
4,1	-0,5	0,1	1,0	6,6	5,8	1,3	1,9	7,5	-0,2	1,4	3,4	2,5	3,9	
12,4	11,6	10,6	10,0	10,2	10,5	10,4	10,4	10,4	10,2	11,0	10,5	10,7	11,0	E12
0,3	0,3	0,3	0,3	0,3	0,3	0,3	0,2	0,2	0,2	0,2	0,2	0,2	0,2	E11
12,7	11,9	10,9	10,3	10,5	10,8	10,7	10,6	10,6	10,4	11,2	10,7	10,9	11,2	E1
24,5	23,0	21,0	19,8	20,2	20,8	20,6	20,6	20,6	20,0	21,7	20,6	21,2	21,8	E22
0,6	0,6	0,6	0,6	0,6	0,6	0,6	0,4	0,4	0,4	0,4	0,4	0,4	0,4	E21
25,1	23,6	21,6	20,4	20,8	21,4	21,2	21,0	21,0	20,4	22,1	21,0	21,6	22,2	E2
-8,6	3,2	2,3	18,2	5,6	5,5	-4,9	4,9	20,6	12,7	-6,4	3,9	4,7	6,9	

# 2.4. Työllisyys, tehdyt työtunnit ja työn tuottavuuden muutos toimialoitain

	1975	1976	1977	1978	1979	1980	1981	1982	1983	1984
<b>62 Ilmailiikenne</b>										
<i>1000 henkeä</i>										
Palkansaajat	3,4	3,4	3,3	3,4	3,5	3,7	3,8	3,8	3,9	4,0
Yrittäjät										
<b>Työllisyys</b>	<b>3,4</b>	<b>3,4</b>	<b>3,3</b>	<b>3,4</b>	<b>3,5</b>	<b>3,7</b>	<b>3,8</b>	<b>3,8</b>	<b>3,9</b>	<b>4,0</b>
<i>1 000 000 tuntia</i>										
Palkansaajat	5,3	5,4	5,1	5,4	5,5	5,8	6,0	6,0	6,1	6,2
Yrittäjät										
<b>Tehtyjen työtuntien kokonaismäärä</b>	<b>5,3</b>	<b>5,4</b>	<b>5,1</b>	<b>5,4</b>	<b>5,5</b>	<b>5,8</b>	<b>6,0</b>	<b>6,0</b>	<b>6,1</b>	<b>6,2</b>
Työn tuottavuuden muutos, prosenttia		3,6	9,0	5,4	13,6	-2,5	7,5	5,2	1,6	4,2

**63 Liikennettä palveleva toiminta****MARKKINATUOTANTO***1000 henkeä*

Palkansaajat 14,5 14,5 15,1 15,2 16,0 16,5 17,2 17,0 17,3 17,0

Yrittäjät 0,1 0,1 0,1 0,1 0,1 0,1 0,1 0,1 0,1 0,2

**Työllisyys** 14,6 14,6 15,2 15,3 16,1 16,6 17,3 17,1 17,4 17,2*1 000 000 tuntia*

Palkansaajat 26,9 27,0 29,0 29,2 30,6 31,8 32,8 32,1 31,6 31,1

Yrittäjät 0,1 0,2 0,2 0,2 0,2 0,2 0,2 0,3 0,3 0,3

**Tehtyjen työtuntien kokonaismäärä** 27,0 27,2 29,2 29,4 30,8 32,0 33,0 32,4 31,9 31,4

Työn tuottavuuden muutos, prosenttia 5,7 -6,9 3,4 5,4 0,7 2,2 3,9 5,7 12,9

**MARKKINATON TUOTANTO****JULKINEN TOIMINTA***1000 henkeä*

Palkansaajat 6,8 6,9 6,7 6,6 6,6 6,6 6,8 6,8 6,7 6,9

Yrittäjät
										**Työllisyys**	**6,8**	**6,9**	**6,7**	**6,6**	**6,6**	**6,6**	**6,8**	**6,8**	**6,7**	**6,9**
*1 000 000 tuntia*																				
Palkansaajat	11,4	11,6	11,1	11,1	11,2	11,1	11,2	10,7	10,5	10,6										
Yrittäjät																				
**Tehtyjen työtuntien kokonaismäärä**	**11,4**	**11,6**	**11,1**	**11,1**	**11,2**	**11,1**	**11,2**	**10,7**	**10,5**	**10,6**										
**MUU TOIMINTA***1000 henkeä*

Palkansaajat

Yrittäjät

**Työllisyys***1 000 000 tuntia*

Palkansaajat

Yrittäjät

**Tehtyjen työtuntien kokonaismäärä****IB Posti- ja teleliikenne***1000 henkeä*

Palkansaajat 42,8 44,6 44,8 45,3 45,7 46,4 47,6 48,0 48,2 49,4

Yrittäjät
										**Työllisyys**	**42,8**	**44,6**	**44,8**	**45,3**	**45,7**	**46,4**	**47,6**	**48,0**	**48,2**	**49,4**
*1 000 000 tuntia*																				
Palkansaajat	63,5	67,3	67,1	67,9	67,9	68,7	70,3	69,9	70,8	73,3										
Yrittäjät	0,1	0,1	0,1	0,1	0,1	0,1	0,1	0,1	0,1	0,1										
**Tehtyjen työtuntien kokonaismäärä**	**63,6**	**67,4**	**67,2**	**68,0**	**68,0**	**68,8**	**70,4**	**70,0**	**70,9**	**73,4**										
Työn tuottavuuden muutos, prosenttia		-7,6	3,8	3,2	5,3	5,8	6,5	7,6	6,7	0,9										
**J Rahoitus- ja vakuutustoiminta***1000 henkeä*

Palkansaajat 50,1 51,1 51,8 52,2 52,2 54,6 55,8 56,6 57,8 59,1

Yrittäjät
										**Työllisyys**	**50,1**	**51,1**	**51,8**	**52,2**	**52,2**	**54,6**	**55,8**	**56,6**	**57,8**	**59,1**
*1 000 000 tuntia*																				
Palkansaajat	82,2	83,4	84,1	84,4	84,2	87,5	88,9	93,2	95,4	98,0										
Yrittäjät																				
**Tehtyjen työtuntien kokonaismäärä**	**82,2**	**83,4**	**84,1**	**84,4**	**84,2**	**87,5**	**88,9**	**93,2**	**95,4**	**98,0**										
Työn tuottavuuden muutos, prosenttia		4,0	0,4	-0,3	1,5	6,6	9,7	-8,8	6,3	10,3										

1985	1986	1987	1988	1989	1990	1991	1992	1993	1994	1995	1996	1997	1998*	Koodi
4,2	4,3	4,4	4,8	5,3	5,6	5,2	5,1	5,0	5,1	5,2	5,4	5,8	6,1	E12
														E11
4,2	4,3	4,4	4,8	5,3	5,6	5,2	5,1	5,0	5,1	5,2	5,4	5,8	6,1	E1
6,5	6,7	6,9	7,5	8,3	9,1	8,4	8,3	8,1	8,3	8,5	8,8	9,4	9,9	E22
														E21
6,5	6,7	6,9	7,5	8,3	9,1	8,4	8,3	8,1	8,3	8,5	8,8	9,4	9,9	E2
5,3	2,4	17,0	5,1	4,3	-5,5	4,0	-4,2	8,4	11,7	12,7	0,6	2,5	3,4	
														211
17,5	17,5	17,9	18,1	20,7	21,3	19,4	19,3	18,4	19,2	19,4	19,6	20,9	21,5	E12
0,2	0,2	0,2	0,2	0,2	0,3	0,3	0,2	0,3	0,5	0,5	0,5	0,5	0,5	E11
17,7	17,7	18,1	18,3	20,9	21,6	19,7	19,5	18,7	19,7	19,9	20,1	21,4	22,0	E1
31,9	32,1	32,4	32,5	38,1	38,8	35,1	35,0	33,6	34,4	35,2	35,5	37,9	39,0	E22
0,3	0,3	0,4	0,4	0,4	0,5	0,5	0,3	0,6	0,9	0,9	0,9	0,9	1,1	E21
32,2	32,4	32,8	32,9	38,5	39,3	35,6	35,3	34,2	35,3	36,1	36,4	38,8	40,1	E2
6,5	5,4	10,4	5,8	-0,1	0,4	6,9	7,0	4,3	2,5	5,2	6,3	2,3	0,8	
														220+230
														220
6,9	6,8	6,9	7,0	5,7	5,6	5,4	5,4	5,4	5,2	5,2	5,2	5,1	5,4	E12
														E11
6,9	6,8	6,9	7,0	5,7	5,6	5,4	5,4	5,4	5,2	5,2	5,2	5,1	5,4	E1
10,6	10,1	10,3	10,6	8,9	8,7	8,4	8,4	8,4	8,2	8,3	8,3	8,1	8,5	E22
														E21
10,6	10,1	10,3	10,6	8,9	8,7	8,4	8,4	8,4	8,2	8,3	8,3	8,1	8,5	E2
														230
														E12
														E11
														E1
														E22
														E21
														E2
50,6	50,2	51,0	51,7	52,9	52,4	50,7	47,7	45,1	43,7	44,7	44,8	45,4	46,9	E12
							0,1	0,1	0,1	0,1	0,3	0,3	0,3	E11
50,6	50,2	51,0	51,7	52,9	52,4	50,7	47,8	45,2	43,8	44,8	45,1	45,7	47,2	E1
75,4	72,1	76,9	76,2	79,7	79,0	74,4	70,4	67,9	66,0	69,6	70,5	71,6	73,8	E22
0,1	0,1	0,2	0,2	0,1	0,1	0,1	0,1	0,1	0,1	0,4	0,6	0,6	0,5	E21
75,5	72,2	77,1	76,4	79,8	79,1	74,5	70,5	68,0	66,1	70,0	71,1	72,2	74,3	E2
2,5	8,9	4,1	10,5	3,3	6,8	8,0	8,5	5,4	6,7	1,9	9,5	13,2	14,4	
62,9	64,2	67,6	68,7	70,0	66,1	62,0	57,2	52,8	51,5	48,2	44,6	42,8	41,0	E12
														E11
62,9	64,2	67,6	68,7	70,0	66,1	62,0	57,2	52,8	51,5	48,2	44,6	42,8	41,0	E1
103,6	105,5	113,6	116,0	118,1	107,1	104,4	101,0	91,9	79,3	77,7	73,5	71,4	69,2	E22
														E21
103,6	105,5	113,6	116,0	118,1	107,1	104,4	101,0	91,9	79,3	77,7	73,5	71,4	69,2	E2
2,0	7,5	0,5	-0,7	7,0	14,2	-20,7	-17,2	41,2	-2,0	5,4	19,7	8,9	13,6	

# 2.4. Työllisyys, tehdyt työtunnit ja työn tuottavuuden muutos toimialoitain

	1975	1976	1977	1978	1979	1980	1981	1982	1983	1984
<b>65 Rahoitustoiminta</b> (sisältää toimialan 67 Rahoitusta ja vakuutusta palveleva toiminta vuosina 1975 - 1979)										
<i>1000 henkeä</i>										
Palkansaajat	41,0	41,8	42,4	42,6	42,8	44,6	45,6	46,3	47,1	48,2
Yrittäjät										
<b>Työllisyys</b>	41,0	41,8	42,4	42,6	42,8	44,6	45,6	46,3	47,1	48,2
<i>1 000 000 tuntia</i>										
Palkansaajat	65,8	66,7	67,3	67,2	67,2	69,6	70,6	74,6	76,2	78,6
Yrittäjät										
<b>Tehtyjen työtuntien kokonaismäärä</b>	65,8	66,7	67,3	67,2	67,2	69,6	70,6	74,6	76,2	78,6
Työn tuottavuuden muutos, prosenttia		4,8	1,9	0,5	0,9	8,0	8,2	-11,5	7,0	11,5
<b>66 Vakuutustoiminta</b>										
<i>1000 henkeä</i>										
Palkansaajat	9,1	9,3	9,4	9,6	9,4	9,7	9,9	10,0	10,2	10,4
Yrittäjät										
<b>Työllisyys</b>	9,1	9,3	9,4	9,6	9,4	9,7	9,9	10,0	10,2	10,4
<i>1 000 000 tuntia</i>										
Palkansaajat	16,4	16,7	16,8	17,2	17,0	17,5	17,7	18,0	18,5	18,7
Yrittäjät										
<b>Tehtyjen työtuntien kokonaismäärä</b>	16,4	16,7	16,8	17,2	17,0	17,5	17,7	18,0	18,5	18,7
Työn tuottavuuden muutos, prosenttia		0,4	-7,2	-3,7	4,5	-1,7	21,0	6,2	2,1	3,8
<b>67 Rahoitusta ja vakuutusta palveleva toiminta</b> (sisältyy toimialalle 65 Rahoitustoiminta vuosina 1975 - 1979)										
<i>1000 henkeä</i>										
Palkansaajat						0,3	0,3	0,3	0,5	0,5
Yrittäjät										
<b>Työllisyys</b>						0,3	0,3	0,3	0,5	0,5
<i>1 000 000 tuntia</i>										
Palkansaajat						0,4	0,6	0,6	0,7	0,7
Yrittäjät										
<b>Tehtyjen työtuntien kokonaismäärä</b>						0,4	0,6	0,6	0,7	0,7
Työn tuottavuuden muutos, prosenttia							-29,8	-17,5	39,0	8,4

## K Kiinteistö- ja liike-elämän palvelut

<b>MARKKINATUOTANTO</b>										
<i>1000 henkeä</i>										
Palkansaajat	60,2	60,3	60,4	61,5	65,5	71,9	76,1	80,3	85,0	89,5
Yrittäjät	4,4	4,5	4,5	4,8	5,0	5,1	5,3	5,3	5,4	5,6
<b>Työllisyys</b>	64,6	64,8	64,9	66,3	70,5	77,0	81,4	85,6	90,4	95,1
<i>1 000 000 tuntia</i>										
Palkansaajat	111,8	111,1	111,3	113,3	120,2	133,1	139,3	145,9	153,8	160,0
Yrittäjät	8,2	8,5	8,5	9,1	9,4	9,6	9,9	9,9	10,2	10,7
<b>Tehtyjen työtuntien kokonaismäärä</b>	120,0	119,6	119,8	122,4	129,6	142,7	149,2	155,8	164,0	170,7
Työn tuottavuuden muutos, prosenttia		2,0	3,1	2,3	-0,2	-4,2	-0,8	1,5	-0,8	0,8
<b>MARKKINATON TUOTANTO</b>										
<b>JULKINEN TOIMINTA</b>										
<i>1000 henkeä</i>										
Palkansaajat	10,0	10,8	11,0	11,6	12,1	12,6	13,4	14,4	14,9	15,4
Yrittäjät										
<b>Työllisyys</b>	10,0	10,8	11,0	11,6	12,1	12,6	13,4	14,4	14,9	15,4
<i>1 000 000 tuntia</i>										
Palkansaajat	17,0	18,3	18,7	19,6	20,3	21,1	22,2	23,7	24,6	25,4
Yrittäjät										
<b>Tehtyjen työtuntien kokonaismäärä</b>	17,0	18,3	18,7	19,6	20,3	21,1	22,2	23,7	24,6	25,4
<b>MUU TOIMINTA</b>										
<i>1000 henkeä</i>										
Palkansaajat	0,8	0,8	0,8	0,8	0,8	0,8	0,8	0,8	0,8	0,8
Yrittäjät										
<b>Työllisyys</b>	0,8	0,8	0,8	0,8	0,8	0,8	0,8	0,8	0,8	0,8
<i>1 000 000 tuntia</i>										
Palkansaajat	1,1	1,1	1,1	1,1	1,1	1,1	1,1	1,1	1,1	1,1
Yrittäjät										
<b>Tehtyjen työtuntien kokonaismäärä</b>	1,1	1,1	1,1	1,1	1,1	1,1	1,1	1,1	1,1	1,1

1985	1986	1987	1988	1989	1990	1991	1992	1993	1994	1995	1996	1997	1998*	Koodi
51,6	52,6	55,8	56,9	57,7	54,0	50,0	45,4	41,3	40,1	36,2	32,7	30,6	29,0	E12
51,6	52,6	55,8	56,9	57,7	54,0	50,0	45,4	41,3	40,1	36,2	32,7	30,6	29,0	E11
51,6	52,6	55,8	56,9	57,7	54,0	50,0	45,4	41,3	40,1	36,2	32,7	30,6	29,0	E1
83,5	84,6	92,3	94,4	95,7	85,2	82,9	79,8	71,1	60,7	57,8	53,8	51,0	49,0	E22
83,5	84,6	92,3	94,4	95,7	85,2	82,9	79,8	71,1	60,7	57,8	53,8	51,0	49,0	E21
83,5	84,6	92,3	94,4	95,7	85,2	82,9	79,8	71,1	60,7	57,8	53,8	51,0	49,0	E2
2,6	8,0	0,4	-1,8	6,3	16,9	-23,9	-22,1	62,2	-3,0	4,5	19,2	12,8	14,9	
10,1	10,4	10,6	10,7	10,9	10,6	10,3	10,2	9,9	10,1	10,6	10,3	10,2	9,9	E12
10,1	10,4	10,6	10,7	10,9	10,6	10,3	10,2	9,9	10,1	10,6	10,3	10,2	9,9	E11
10,1	10,4	10,6	10,7	10,9	10,6	10,3	10,2	9,9	10,1	10,6	10,3	10,2	9,9	E1
18,2	18,8	19,4	19,7	20,0	19,4	18,7	18,5	18,1	16,4	17,6	17,1	17,1	16,8	E22
18,2	18,8	19,4	19,7	20,0	19,4	18,7	18,5	18,1	16,4	17,6	17,1	17,1	16,8	E21
18,2	18,8	19,4	19,7	20,0	19,4	18,7	18,5	18,1	16,4	17,6	17,1	17,1	16,8	E2
-2,1	1,8	3,0	3,8	7,3	12,7	-4,4	8,7	-26,7	-5,5	28,8	26,2	-5,4	1,7	
1,2	1,2	1,2	1,1	1,4	1,5	1,7	1,6	1,6	1,3	1,4	1,6	2,0	2,1	E12
1,2	1,2	1,2	1,1	1,4	1,5	1,7	1,6	1,6	1,3	1,4	1,6	2,0	2,1	E11
1,2	1,2	1,2	1,1	1,4	1,5	1,7	1,6	1,6	1,3	1,4	1,6	2,0	2,1	E1
1,9	2,1	1,9	1,9	2,4	2,5	2,8	2,7	2,7	2,2	2,3	2,6	3,3	3,4	E22
1,9	2,1	1,9	1,9	2,4	2,5	2,8	2,7	2,7	2,2	2,3	2,6	3,3	3,4	E21
1,9	2,1	1,9	1,9	2,4	2,5	2,8	2,7	2,7	2,2	2,3	2,6	3,3	3,4	E2
-6,3	42,3	-26,6	22,4	36,5	-45,9	13,9	-39,6	71,7	82,6	-33,1	8,8	16,2	42,8	
														211
93,9	99,7	106,2	114,1	124,3	129,5	122,4	109,9	102,9	103,2	108,0	118,0	125,2	135,2	E12
5,7	5,9	6,2	6,8	7,1	7,3	8,0	9,2	11,6	13,6	14,1	15,9	17,3	17,9	E11
99,6	105,6	112,4	120,9	131,4	136,8	130,4	119,1	114,5	116,8	122,1	133,9	142,5	153,1	E1
167,0	176,2	186,9	199,8	215,9	220,6	206,4	183,8	169,3	175,5	184,7	199,0	211,0	228,1	E22
11,1	11,5	12,2	13,3	13,4	14,0	15,9	18,2	23,7	29,1	30,6	35,4	37,0	37,3	E21
178,1	187,7	199,1	213,1	229,3	234,6	222,3	202,0	193,0	204,6	215,3	234,4	248,0	265,4	E2
-1,6	-0,3	-1,2	-2,2	-3,5	-0,7	5,4	9,3	7,3	-1,3	-0,7	-3,7	-1,3	-1,9	
														220+230
														220
15,7	16,1	16,4	17,1	17,4	17,4	17,1	17,0	16,0	15,8	14,4	14,0	14,8	15,5	E12
15,7	16,1	16,4	17,1	17,4	17,4	17,1	17,0	16,0	15,8	14,4	14,0	14,8	15,5	E11
15,7	16,1	16,4	17,1	17,4	17,4	17,1	17,0	16,0	15,8	14,4	14,0	14,8	15,5	E1
26,1	26,3	27,1	28,4	28,6	28,2	28,5	28,4	27,1	27,1	24,7	23,6	25,0	26,0	E22
26,1	26,3	27,1	28,4	28,6	28,2	28,5	28,4	27,1	27,1	24,7	23,6	25,0	26,0	E21
26,1	26,3	27,1	28,4	28,6	28,2	28,5	28,4	27,1	27,1	24,7	23,6	25,0	26,0	E2
														230
0,8	0,8	0,8	0,8	0,9	1,0	1,0	1,0	1,0	1,0	1,2	1,3	1,3	1,3	E12
0,8	0,8	0,8	0,8	0,9	1,0	1,0	1,0	1,0	1,0	1,2	1,3	1,3	1,3	E11
0,8	0,8	0,8	0,8	0,9	1,0	1,0	1,0	1,0	1,0	1,2	1,3	1,3	1,3	E1
1,1	1,1	1,1	1,1	1,2	1,4	1,4	1,4	1,4	1,4	1,7	1,8	1,8	1,9	E22
1,1	1,1	1,1	1,1	1,2	1,4	1,4	1,4	1,4	1,4	1,7	1,8	1,8	1,9	E21
1,1	1,1	1,1	1,1	1,2	1,4	1,4	1,4	1,4	1,4	1,7	1,8	1,8	1,9	E2

# 2.4. Työllisyys, tehdyt työtunnit ja työn tuottavuuden muutos toimialoitain

	1975	1976	1977	1978	1979	1980	1981	1982	1983	1984
<b>KA Kiinteistöalan palvelut</b>										
<b>701, 7022, 703 Muu kiinteistötoiminta</b>										
<b>MARKKINATUOTANTO</b>										
<i>1000 henkeä</i>										
Palkansaajat	20,8	20,9	21,5	21,8	22,6	23,3	23,8	24,4	24,7	25,0
Yrittäjät	0,7	0,8	0,8	1,0	1,0	1,0	1,0	1,0	1,0	1,1
<b>Työllisyys</b>	<b>21,5</b>	<b>21,7</b>	<b>22,3</b>	<b>22,8</b>	<b>23,6</b>	<b>24,3</b>	<b>24,8</b>	<b>25,4</b>	<b>25,7</b>	<b>26,1</b>
<i>1 000 000 tuntia</i>										
Palkansaajat	36,4	36,5	37,5	38,0	39,1	40,6	41,5	42,5	43,2	43,6
Yrittäjät	1,3	1,6	1,6	1,8	1,8	1,9	2,0	2,0	2,0	2,3
<b>Tehtyjen työtuntien kokonaismäärä</b>	<b>37,7</b>	<b>38,1</b>	<b>39,1</b>	<b>39,8</b>	<b>40,9</b>	<b>42,5</b>	<b>43,5</b>	<b>44,5</b>	<b>45,2</b>	<b>45,9</b>
Työn tuottavuuden muutos, prosenttia		-1,6	1,7	0,9		1,5	-1,0	1,2	3,4	-0,7
<b>MARKKINATON TUOTANTO</b>										
<b>JULKINEN TOIMINTA</b>										
<i>1000 henkeä</i>										
Palkansaajat	1,5	2,0	2,3	2,5	2,7	2,6	3,0	3,3	3,4	3,5
Yrittäjät										
<b>Työllisyys</b>	<b>1,5</b>	<b>2,0</b>	<b>2,3</b>	<b>2,5</b>	<b>2,7</b>	<b>2,6</b>	<b>3,0</b>	<b>3,3</b>	<b>3,4</b>	<b>3,5</b>
<i>1 000 000 tuntia</i>										
Palkansaajat	2,6	3,5	4,0	4,3	4,7	4,5	5,1	5,6	5,8	6,0
Yrittäjät										
<b>Tehtyjen työtuntien kokonaismäärä</b>	<b>2,6</b>	<b>3,5</b>	<b>4,0</b>	<b>4,3</b>	<b>4,7</b>	<b>4,5</b>	<b>5,1</b>	<b>5,6</b>	<b>5,8</b>	<b>6,0</b>
<b>KB Liike-elämää palveleva toiminta</b>										
<b>MARKKINATUOTANTO</b>										
<i>1000 henkeä</i>										
Palkansaajat	39,4	39,4	38,9	39,7	42,9	48,6	52,3	55,9	60,3	64,5
Yrittäjät	3,7	3,7	3,7	3,8	4,0	4,1	4,3	4,3	4,4	4,5
<b>Työllisyys</b>	<b>43,1</b>	<b>43,1</b>	<b>42,6</b>	<b>43,5</b>	<b>46,9</b>	<b>52,7</b>	<b>56,6</b>	<b>60,2</b>	<b>64,7</b>	<b>69,0</b>
<i>1 000 000 tuntia</i>										
Palkansaajat	75,4	74,6	73,8	75,3	81,1	92,5	97,8	103,4	110,6	116,4
Yrittäjät	6,9	6,9	6,9	7,3	7,6	7,7	7,9	7,9	8,2	8,4
<b>Tehtyjen työtuntien kokonaismäärä</b>	<b>82,3</b>	<b>81,5</b>	<b>80,7</b>	<b>82,6</b>	<b>88,7</b>	<b>100,2</b>	<b>105,7</b>	<b>111,3</b>	<b>118,8</b>	<b>124,8</b>
Työn tuottavuuden muutos, prosenttia		-2,3	-0,1	3,0	2,3	-0,1	-1,9	3,6	-2,6	3,3
<b>MARKKINATON TUOTANTO</b>										
<b>JULKINEN TOIMINTA</b>										
<i>1000 henkeä</i>										
Palkansaajat	8,5	8,8	8,7	9,1	9,4	10,0	10,4	11,1	11,5	11,9
Yrittäjät										
<b>Työllisyys</b>	<b>8,5</b>	<b>8,8</b>	<b>8,7</b>	<b>9,1</b>	<b>9,4</b>	<b>10,0</b>	<b>10,4</b>	<b>11,1</b>	<b>11,5</b>	<b>11,9</b>
<i>1 000 000 tuntia</i>										
Palkansaajat	14,4	14,8	14,7	15,3	15,6	16,6	17,1	18,1	18,8	19,4
Yrittäjät										
<b>Tehtyjen työtuntien kokonaismäärä</b>	<b>14,4</b>	<b>14,8</b>	<b>14,7</b>	<b>15,3</b>	<b>15,6</b>	<b>16,6</b>	<b>17,1</b>	<b>18,1</b>	<b>18,8</b>	<b>19,4</b>
<b>MUU TOIMINTA</b>										
<i>1000 henkeä</i>										
Palkansaajat	0,8	0,8	0,8	0,8	0,8	0,8	0,8	0,8	0,8	0,8
Yrittäjät										
<b>Työllisyys</b>	<b>0,8</b>	<b>0,8</b>	<b>0,8</b>	<b>0,8</b>	<b>0,8</b>	<b>0,8</b>	<b>0,8</b>	<b>0,8</b>	<b>0,8</b>	<b>0,8</b>
<i>1 000 000 tuntia</i>										
Palkansaajat	1,1	1,1	1,1	1,1	1,1	1,1	1,1	1,1	1,1	1,1
Yrittäjät										
<b>Tehtyjen työtuntien kokonaismäärä</b>	<b>1,1</b>	<b>1,1</b>	<b>1,1</b>	<b>1,1</b>	<b>1,1</b>	<b>1,1</b>	<b>1,1</b>	<b>1,1</b>	<b>1,1</b>	<b>1,1</b>

## L Hallinto, pakollinen sosiaalivakuutus

### MARKKINATON TUOTANTO

#### JULKINEN TOIMINTA

*1000 henkeä*

Palkansaajat	126,2	130,0	135,5	138,0	140,9	144,8	151,4	157,6	159,9	157,2
Yrittäjät										
<b>Työllisyys</b>	<b>126,2</b>	<b>130,0</b>	<b>135,5</b>	<b>138,0</b>	<b>140,9</b>	<b>144,8</b>	<b>151,4</b>	<b>157,6</b>	<b>159,9</b>	<b>157,2</b>
<i>1 000 000 tuntia</i>										
Palkansaajat	234,9	244,9	250,7	256,5	246,3	259,8	270,5	282,0	285,1	278,6
Yrittäjät										
<b>Tehtyjen työtuntien kokonaismäärä</b>	<b>234,9</b>	<b>244,9</b>	<b>250,7</b>	<b>256,5</b>	<b>246,3</b>	<b>259,8</b>	<b>270,5</b>	<b>282,0</b>	<b>285,1</b>	<b>278,6</b>

1985	1986	1987	1988	1989	1990	1991	1992	1993	1994	1995	1996	1997	1998*	Koodi
														<b>211</b>
24,8	24,9	24,9	25,2	26,2	26,0	25,4	24,5	23,4	22,7	21,4	21,9	23,2	24,0	E12
1,1	1,3	1,3	1,5	1,5	1,6	1,6	1,8	2,5	2,6	2,9	3,4	3,5	3,7	E11
25,9	26,2	26,2	26,7	27,7	27,6	27,0	26,3	25,9	25,3	24,3	25,3	26,7	27,7	E1
43,5	43,5	44,1	44,5	46,0	45,3	44,3	42,1	38,2	37,8	36,6	37,3	39,4	40,6	E22
2,4	2,7	2,8	3,0	3,1	3,2	3,3	3,6	5,1	5,8	6,5	7,5	7,4	7,6	E21
45,9	46,2	46,9	47,5	49,1	48,5	47,6	45,7	43,3	43,6	43,1	44,8	46,8	48,2	E2
2,6	2,4	2,2	6,1	4,3	2,7	5,9	-3,9	-0,2	4,2	11,9	5,3	-1,0	2,9	
														<b>220+230</b>
														<b>220</b>
3,6	3,6	3,7	3,7	3,7	3,6	3,5	3,5	3,4	3,3	1,5	0,3	0,3	0,3	E12
														E11
3,6	3,6	3,7	3,7	3,7	3,6	3,5	3,5	3,4	3,3	1,5	0,3	0,3	0,3	E1
6,2	6,1	6,2	6,3	6,3	6,2	6,2	6,2	6,2	6,2	3,0	0,6	0,6	0,6	E22
														E21
6,2	6,1	6,2	6,3	6,3	6,2	6,2	6,2	6,2	6,2	3,0	0,6	0,6	0,6	E2
														<b>211</b>
69,1	74,8	81,3	88,9	98,1	103,5	97,0	85,4	79,5	80,5	86,6	96,1	102,0	111,2	E12
4,6	4,6	4,9	5,3	5,6	5,7	6,4	7,4	9,1	11,0	11,2	12,5	13,8	14,2	E11
73,7	79,4	86,2	94,2	103,7	109,2	103,4	92,8	88,6	91,5	97,8	108,6	115,8	125,4	E1
123,5	132,7	142,8	155,3	169,9	175,3	162,1	141,7	131,1	137,7	148,1	161,7	171,6	187,5	E22
8,7	8,8	9,4	10,3	10,3	10,8	12,6	14,6	18,6	23,3	24,1	27,9	29,6	29,7	E21
132,2	141,5	152,2	165,6	180,2	186,1	174,7	156,3	149,7	161,0	172,2	189,6	201,2	217,2	E2
-0,8	-0,4	-0,9	-1,1	-1,8	-3,4	-6,3	2,9	8,4	2,5	-0,5	-1,3	1,7	1,1	
														<b>220+230</b>
														<b>220</b>
12,1	12,5	12,7	13,4	13,7	13,8	13,6	13,5	12,6	12,5	12,9	13,7	14,5	15,2	E12
														E11
12,1	12,5	12,7	13,4	13,7	13,8	13,6	13,5	12,6	12,5	12,9	13,7	14,5	15,2	E1
19,9	20,2	20,9	22,1	22,3	22,0	22,3	22,2	20,9	20,9	21,7	23,0	24,4	25,4	E22
														E21
19,9	20,2	20,9	22,1	22,3	22,0	22,3	22,2	20,9	20,9	21,7	23,0	24,4	25,4	E2
														<b>230</b>
0,8	0,8	0,8	0,8	0,9	1,0	1,0	1,0	1,0	1,0	1,2	1,3	1,3	1,3	E12
														E11
0,8	0,8	0,8	0,8	0,9	1,0	1,0	1,0	1,0	1,0	1,2	1,3	1,3	1,3	E1
1,1	1,1	1,1	1,1	1,2	1,4	1,4	1,4	1,4	1,4	1,7	1,8	1,8	1,9	E22
														E21
1,1	1,1	1,1	1,1	1,2	1,4	1,4	1,4	1,4	1,4	1,7	1,8	1,8	1,9	E2
														<b>220+230</b>
														<b>220</b>
158,5	160,0	161,7	164,4	164,3	164,1	168,1	163,8	157,1	156,9	161,2	161,3	165,0	160,3	E12
														E11
158,5	160,0	161,7	164,4	164,3	164,1	168,1	163,8	157,1	156,9	161,2	161,3	165,0	160,3	E1
281,2	280,6	282,9	289,2	286,1	284,2	293,6	287,1	276,0	276,9	289,2	288,5	291,4	281,0	E22
														E21
281,2	280,6	282,9	289,2	286,1	284,2	293,6	287,1	276,0	276,9	289,2	288,5	291,4	281,0	E2



# 2.4. Työllisyys, tehdyt työtunnit ja työn tuottavuuden muutos toimialoitain

	1975	1976	1977	1978	1979	1980	1981	1982	1983	1984
<b>M Koulutus</b>										
<b>MARKKINATUOTANTO</b>										
<i>1000 henkeä</i>										
Palkansaajat	2,1	2,1	2,1	1,9	2,2	2,3	2,3	2,4	2,4	2,4
Yrittäjät	0,2	0,2	0,2	0,2	0,2	0,2	0,2	0,2	0,2	0,2
Työllisyys	2,3	2,3	2,3	2,1	2,4	2,5	2,5	2,6	2,6	2,6
<i>1 000 000 tuntia</i>										
Palkansaajat	4,3	4,2	4,2	3,9	4,3	4,4	4,4	4,6	4,6	4,6
Yrittäjät	0,4	0,4	0,4	0,4	0,4	0,4	0,4	0,4	0,4	0,4
Tehtyjen työtuntien kokonaismäärä	4,7	4,6	4,6	4,3	4,7	4,8	4,8	5,0	5,0	5,0
Työn tuottavuuden muutos, prosenttia		-4,0	-4,0	1,8	4,7	2,1		3,0		-1,7
<b>MARKKINATON TUOTANTO</b>										
<b>JULKINEN TOIMINTA</b>										
<i>1000 henkeä</i>										
Palkansaajat	83,2	87,5	91,1	93,2	95,9	97,9	101,2	102,5	105,4	105,8
Yrittäjät										
Työllisyys	83,2	87,5	91,1	93,2	95,9	97,9	101,2	102,5	105,4	105,8
<i>1 000 000 tuntia</i>										
Palkansaajat	89,7	92,8	97,3	99,4	103,0	106,4	108,3	108,2	111,4	111,6
Yrittäjät										
Tehtyjen työtuntien kokonaismäärä	89,7	92,8	97,3	99,4	103,0	106,4	108,3	108,2	111,4	111,6
<b>MUU TOIMINTA</b>										
<i>1000 henkeä</i>										
Palkansaajat	17,2	15,0	14,0	12,2	12,6	13,0	13,2	12,9	12,4	12,2
Yrittäjät										
Työllisyys	17,2	15,0	14,0	12,2	12,6	13,0	13,2	12,9	12,4	12,2
<i>1 000 000 tuntia</i>										
Palkansaajat	21,0	19,1	18,0	15,8	16,3	17,3	17,5	17,0	16,5	16,2
Yrittäjät										
Tehtyjen työtuntien kokonaismäärä	21,0	19,1	18,0	15,8	16,3	17,3	17,5	17,0	16,5	16,2
<b>N Terveydenhuolto- ja sosiaalipalvelut</b>										
<b>MARKKINATUOTANTO</b>										
<i>1000 henkeä</i>										
Palkansaajat	8,7	8,7	8,7	8,7	8,7	8,7	8,7	8,7	9,0	9,3
Yrittäjät	42,1	42,3	41,1	40,3	40,4	36,8	37,6	36,2	34,4	34,0
Työllisyys	50,8	51,0	49,8	49,0	49,1	45,5	46,3	44,9	43,4	43,3
<i>1 000 000 tuntia</i>										
Palkansaajat	16,5	16,5	16,5	16,5	16,5	16,5	16,2	16,2	16,5	16,9
Yrittäjät	61,1	61,4	59,7	58,5	58,7	53,5	54,2	51,6	49,2	48,3
Tehtyjen työtuntien kokonaismäärä	77,6	77,9	76,2	75,0	75,2	70,0	70,4	67,8	65,7	65,2
Työn tuottavuuden muutos, prosenttia		0,2	2,6	0,5	-0,6	8,3	-1,0	6,2	4,6	0,3
<b>MARKKINATON TUOTANTO</b>										
<b>JULKINEN TOIMINTA</b>										
<i>1000 henkeä</i>										
Palkansaajat	124,4	138,7	143,4	153,5	162,0	169,9	177,5	186,5	193,2	203,7
Yrittäjät										
Työllisyys	124,4	138,7	143,4	153,5	162,0	169,9	177,5	186,5	193,2	203,7
<i>1 000 000 tuntia</i>										
Palkansaajat	186,5	203,8	213,2	229,8	239,6	250,5	261,6	273,7	283,2	297,0
Yrittäjät										
Tehtyjen työtuntien kokonaismäärä	186,5	203,8	213,2	229,8	239,6	250,5	261,6	273,7	283,2	297,0
<b>MUU TOIMINTA</b>										
<i>1000 henkeä</i>										
Palkansaajat	14,3	14,8	15,7	16,9	18,4	19,4	20,3	21,0	22,2	23,9
Yrittäjät										
Työllisyys	14,3	14,8	15,7	16,9	18,4	19,4	20,3	21,0	22,2	23,9
<i>1 000 000 tuntia</i>										
Palkansaajat	20,3	20,9	22,2	23,7	26,0	27,3	28,2	29,2	30,7	33,2
Yrittäjät										
Tehtyjen työtuntien kokonaismäärä	20,3	20,9	22,2	23,7	26,0	27,3	28,2	29,2	30,7	33,2

1985	1986	1987	1988	1989	1990	1991	1992	1993	1994	1995	1996	1997	1998*	Koodi
														211
2,4	2,4	2,4	2,4	2,5	2,7	2,4	2,3	2,2	3,0	3,3	3,5	3,6	3,9	E12
0,2	0,2	0,2	0,2	0,2	0,2	0,1	0,2	0,2	0,3	0,4	0,5	0,6	0,6	E11
2,6	2,6	2,6	2,6	2,7	2,9	2,5	2,5	2,4	3,3	3,7	4,0	4,2	4,5	E1
4,6	4,7	4,6	4,6	4,9	4,9	4,3	4,4	4,3	5,8	6,3	6,9	7,2	7,7	E22
0,4	0,4	0,4	0,4	0,4	0,4	0,2	0,3	0,5	0,7	0,9	1,1	1,2	1,2	E21
5,0	5,1	5,0	5,0	5,3	5,3	4,5	4,7	4,8	6,5	7,2	8,0	8,4	8,9	E2
-1,5	-0,3	-2,1	-0,4	-1,8	-9,2	5,0	-3,6	7,9	-12,3	-8,3	5,4	-0,7	1,8	
														220+230
														220
108,1	109,9	113,9	116,0	118,4	119,8	120,7	117,9	114,0	115,0	116,9	118,0	120,0	121,7	E12
														E11
108,1	109,9	113,9	116,0	118,4	119,8	120,7	117,9	114,0	115,0	116,9	118,0	120,0	121,7	E1
113,6	115,2	119,3	121,6	124,3	125,8	126,7	124,0	120,3	120,7	124,0	125,8	127,9	129,6	E22
														E21
113,6	115,2	119,3	121,6	124,3	125,8	126,7	124,0	120,3	120,7	124,0	125,8	127,9	129,6	E2
														230
12,2	12,6	11,9	11,9	12,1	12,4	11,3	11,4	11,8	11,8	13,3	15,2	16,7	17,7	E12
														E11
12,2	12,6	11,9	11,9	12,1	12,4	11,3	11,4	11,8	11,8	13,3	15,2	16,7	17,7	E1
16,0	16,5	15,7	15,7	16,0	16,5	15,5	15,5	15,8	16,7	19,2	21,1	23,1	23,9	E22
														E21
16,0	16,5	15,7	15,7	16,0	16,5	15,5	15,5	15,8	16,7	19,2	21,1	23,1	23,9	E2
														211
9,5	9,8	10,0	10,3	10,8	11,7	11,4	11,4	10,3	10,5	10,8	11,7	12,7	12,9	E12
33,3	32,5	30,2	27,8	26,1	23,2	21,3	19,9	18,7	18,3	18,6	18,8	18,5	19,8	E11
42,8	42,3	40,2	38,1	36,9	34,9	32,7	31,3	29,0	28,8	29,4	30,5	31,2	32,7	E1
17,4	17,9	18,1	18,6	19,4	21,1	20,7	20,6	18,5	18,9	20,4	22,2	24,0	24,7	E22
47,2	46,3	42,6	39,4	36,9	37,1	36,3	35,7	35,0	35,5	38,3	38,3	37,8	40,4	E21
64,6	64,2	60,7	58,0	56,3	58,2	57,0	56,3	53,5	54,4	58,7	60,5	61,8	65,1	E2
0,4	1,5	6,9	0,1	3,9	0,4	-7,0	-7,3	-1,5	-10,1	-4,7	3,0	6,8	-4,2	
														220+230
														220
212,6	219,2	227,9	234,8	242,2	246,5	248,1	239,7	222,9	224,5	225,2	228,2	232,7	230,3	E12
														E11
212,6	219,2	227,9	234,8	242,2	246,5	248,1	239,7	222,9	224,5	225,2	228,2	232,7	230,3	E1
309,2	318,1	330,7	340,2	350,5	356,3	358,2	346,7	324,0	325,3	330,8	340,7	347,4	343,8	E22
														E21
309,2	318,1	330,7	340,2	350,5	356,3	358,2	346,7	324,0	325,3	330,8	340,7	347,4	343,8	E2
														230
24,3	25,0	25,3	27,3	27,6	28,1	28,8	30,0	29,3	27,7	28,2	27,7	29,3	29,7	E12
														E11
24,3	25,0	25,3	27,3	27,6	28,1	28,8	30,0	29,3	27,7	28,2	27,7	29,3	29,7	E1
34,0	35,0	35,3	38,3	38,7	39,4	40,2	41,3	39,4	38,3	38,5	38,8	40,9	41,8	E22
														E21
34,0	35,0	35,3	38,3	38,7	39,4	40,2	41,3	39,4	38,3	38,5	38,8	40,9	41,8	E2

# 2.4. Työllisyys, tehdyt työtunnit ja työn tuottavuuden muutos toimialoittain

	1975	1976	1977	1978	1979	1980	1981	1982	1983	1984
<b>851, 852 Terveydenhuolto- ja eläinlääkintäpalvelut</b>										
<b>MARKKINATUOTANTO</b>										
<i>1000 henkeä</i>										
Palkansaajat	8,7	8,7	8,7	8,7	8,7	8,7	8,7	8,7	9,0	9,3
Yrittäjät	3,2	3,4	3,5	3,6	3,7	3,8	3,8	3,9	4,0	4,1
<b>Työllisyys</b>	<b>11,9</b>	<b>12,1</b>	<b>12,2</b>	<b>12,3</b>	<b>12,4</b>	<b>12,5</b>	<b>12,5</b>	<b>12,6</b>	<b>13,0</b>	<b>13,4</b>
<i>1 000 000 tuntia</i>										
Palkansaajat	16,5	16,5	16,5	16,5	16,5	16,5	16,2	16,2	16,5	16,9
Yrittäjät	4,8	5,1	5,2	5,4	5,6	5,7	5,7	5,8	6,0	6,1
<b>Tehtyjen työtuntien kokonaismäärä</b>	<b>21,3</b>	<b>21,6</b>	<b>21,7</b>	<b>21,9</b>	<b>22,1</b>	<b>22,2</b>	<b>21,9</b>	<b>22,0</b>	<b>22,5</b>	<b>23,0</b>
Työn tuottavuuden muutos, prosenttia		-1,3	-1,6	-3,2	-2,5	-0,2	-0,1	3,7	0,5	-1,8
<b>MARKKINATON TUOTANTO</b>										
<b>JULKINEN TOIMINTA</b>										
<i>1000 henkeä</i>										
Palkansaajat	81,7	90,2	91,2	96,7	100,7	104,0	108,1	113,7	116,4	120,8
Yrittäjät										
<b>Työllisyys</b>	<b>81,7</b>	<b>90,2</b>	<b>91,2</b>	<b>96,7</b>	<b>100,7</b>	<b>104,0</b>	<b>108,1</b>	<b>113,7</b>	<b>116,4</b>	<b>120,8</b>
<i>1 000 000 tuntia</i>										
Palkansaajat	125,0	135,3	138,6	148,3	150,7	155,9	161,9	169,9	173,6	180,0
Yrittäjät										
<b>Tehtyjen työtuntien kokonaismäärä</b>	<b>125,0</b>	<b>135,3</b>	<b>138,6</b>	<b>148,3</b>	<b>150,7</b>	<b>155,9</b>	<b>161,9</b>	<b>169,9</b>	<b>173,6</b>	<b>180,0</b>
<b>MUU TOIMINTA</b>										
<i>1000 henkeä</i>										
Palkansaajat	4,7	4,8	5,0	5,4	5,7	6,0	6,4	6,6	6,7	7,9
Yrittäjät										
<b>Työllisyys</b>	<b>4,7</b>	<b>4,8</b>	<b>5,0</b>	<b>5,4</b>	<b>5,7</b>	<b>6,0</b>	<b>6,4</b>	<b>6,6</b>	<b>6,7</b>	<b>7,9</b>
<i>1 000 000 tuntia</i>										
Palkansaajat	7,0	7,1	7,4	7,8	8,3	8,8	9,3	9,6	9,7	11,3
Yrittäjät										
<b>Tehtyjen työtuntien kokonaismäärä</b>	<b>7,0</b>	<b>7,1</b>	<b>7,4</b>	<b>7,8</b>	<b>8,3</b>	<b>8,8</b>	<b>9,3</b>	<b>9,6</b>	<b>9,7</b>	<b>11,3</b>
<b>853 Sosiaalipalvelut</b>										
<b>MARKKINATUOTANTO</b>										
<i>1000 henkeä</i>										
Palkansaajat										
Yrittäjät	38,9	38,9	37,6	36,7	36,7	33,0	33,8	32,3	30,4	29,9
<b>Työllisyys</b>	<b>38,9</b>	<b>38,9</b>	<b>37,6</b>	<b>36,7</b>	<b>36,7</b>	<b>33,0</b>	<b>33,8</b>	<b>32,3</b>	<b>30,4</b>	<b>29,9</b>
<i>1 000 000 tuntia</i>										
Palkansaajat										
Yrittäjät	56,3	56,3	54,5	53,1	53,1	47,8	48,5	45,8	43,2	42,2
<b>Tehtyjen työtuntien kokonaismäärä</b>	<b>56,3</b>	<b>56,3</b>	<b>54,5</b>	<b>53,1</b>	<b>53,1</b>	<b>47,8</b>	<b>48,5</b>	<b>45,8</b>	<b>43,2</b>	<b>42,2</b>
Työn tuottavuuden muutos, prosenttia		3,1	12,2	7,5	5,3	14,4	2,6	0,1	0,6	-2,1
<b>MARKKINATON TUOTANTO</b>										
<b>JULKINEN TOIMINTA</b>										
<i>1000 henkeä</i>										
Palkansaajat	42,7	48,5	52,2	56,8	61,3	65,9	69,4	72,8	76,8	82,9
Yrittäjät										
<b>Työllisyys</b>	<b>42,7</b>	<b>48,5</b>	<b>52,2</b>	<b>56,8</b>	<b>61,3</b>	<b>65,9</b>	<b>69,4</b>	<b>72,8</b>	<b>76,8</b>	<b>82,9</b>
<i>1 000 000 tuntia</i>										
Palkansaajat	61,5	68,5	74,6	81,5	88,9	94,6	99,7	103,8	109,6	117,0
Yrittäjät										
<b>Tehtyjen työtuntien kokonaismäärä</b>	<b>61,5</b>	<b>68,5</b>	<b>74,6</b>	<b>81,5</b>	<b>88,9</b>	<b>94,6</b>	<b>99,7</b>	<b>103,8</b>	<b>109,6</b>	<b>117,0</b>
<b>MUU TOIMINTA</b>										
<i>1000 henkeä</i>										
Palkansaajat	9,6	10,0	10,7	11,5	12,7	13,4	13,9	14,4	15,5	16,0
Yrittäjät										
<b>Työllisyys</b>	<b>9,6</b>	<b>10,0</b>	<b>10,7</b>	<b>11,5</b>	<b>12,7</b>	<b>13,4</b>	<b>13,9</b>	<b>14,4</b>	<b>15,5</b>	<b>16,0</b>
<i>1 000 000 tuntia</i>										
Palkansaajat	13,3	13,8	14,8	15,9	17,7	18,5	18,9	19,6	21,0	21,9
Yrittäjät										
<b>Tehtyjen työtuntien kokonaismäärä</b>	<b>13,3</b>	<b>13,8</b>	<b>14,8</b>	<b>15,9</b>	<b>17,7</b>	<b>18,5</b>	<b>18,9</b>	<b>19,6</b>	<b>21,0</b>	<b>21,9</b>

1985	1986	1987	1988	1989	1990	1991	1992	1993	1994	1995	1996	1997	1998*	Koodi
														<b>211</b>
9,5	9,8	10,0	10,3	10,8	11,2	10,8	10,7	9,5	9,3	9,3	9,8	10,3	10,5	E12
4,3	4,3	4,4	4,6	4,8	5,2	5,4	5,4	5,2	5,2	5,8	6,2	6,2	6,7	E11
13,8	14,1	14,4	14,9	15,6	16,4	16,2	16,1	14,7	14,5	15,1	16,0	16,5	17,2	E1
17,4	17,9	18,1	18,6	19,4	20,3	19,8	19,5	17,3	17,1	18,1	19,4	20,4	20,9	E22
6,4	6,5	6,6	6,9	7,2	7,8	8,1	8,2	7,9	8,0	8,9	9,3	9,6	10,3	E21
23,8	24,4	24,7	25,5	26,6	28,1	27,9	27,7	25,2	25,1	27,0	28,7	30,0	31,2	E2
-3,3	-1,8	2,5	-6,4	-2,0	0,8	-7,3	-8,3	2,5	-10,0	-4,9	-0,1	4,1	-4,2	
														<b>220+230</b>
														<b>220</b>
124,9	127,5	131,3	133,1	134,2	135,8	135,8	131,9	123,6	123,9	124,2	124,9	126,9	125,5	E12
124,9	127,5	131,3	133,1	134,2	135,8	135,8	131,9	123,6	123,9	124,2	124,9	126,9	125,5	E11
124,9	127,5	131,3	133,1	134,2	135,8	135,8	131,9	123,6	123,9	124,2	124,9	126,9	125,5	E1
185,9	189,4	195,3	197,8	199,2	201,3	201,1	195,8	184,0	184,7	186,6	189,9	192,9	190,8	E22
185,9	189,4	195,3	197,8	199,2	201,3	201,1	195,8	184,0	184,7	186,6	189,9	192,9	190,8	E21
185,9	189,4	195,3	197,8	199,2	201,3	201,1	195,8	184,0	184,7	186,6	189,9	192,9	190,8	E2
														<b>230</b>
8,0	8,2	8,3	9,1	9,2	9,2	9,5	9,1	8,7	9,0	8,7	8,8	8,5	8,5	E12
8,0	8,2	8,3	9,1	9,2	9,2	9,5	9,1	8,7	9,0	8,7	8,8	8,5	8,5	E11
8,0	8,2	8,3	9,1	9,2	9,2	9,5	9,1	8,7	9,0	8,7	8,8	8,5	8,5	E1
11,7	12,0	12,1	13,3	13,4	13,4	13,8	13,3	12,6	13,1	12,6	12,8	12,3	12,4	E22
11,7	12,0	12,1	13,3	13,4	13,4	13,8	13,3	12,6	13,1	12,6	12,8	12,3	12,4	E21
11,7	12,0	12,1	13,3	13,4	13,4	13,8	13,3	12,6	13,1	12,6	12,8	12,3	12,4	E2
														<b>211</b>
29,0	28,2	25,8	23,2	21,3	18,0	15,9	14,5	13,5	13,1	12,8	12,6	12,3	13,1	E12
29,0	28,2	25,8	23,2	21,3	18,5	16,5	15,2	14,3	14,3	14,3	14,5	14,7	15,5	E11
29,0	28,2	25,8	23,2	21,3	18,5	16,5	15,2	14,3	14,3	14,3	14,5	14,7	15,5	E1
40,8	39,8	36,0	32,5	29,7	29,3	28,2	27,5	27,1	27,5	29,4	29,0	28,2	30,1	E22
40,8	39,8	36,0	32,5	29,7	30,1	29,1	28,6	28,3	29,3	31,7	31,8	31,8	33,9	E21
-0,1	4,4	-3,2	-0,5	0,6	-17,1	-14,4	-1,2	-1,7	4,9	-1,4	5,4	11,1	3,6	E2
														<b>220+230</b>
														<b>220</b>
87,7	91,7	96,6	101,7	108,0	110,7	112,3	107,8	99,3	100,6	101,0	103,3	105,8	104,8	E12
87,7	91,7	96,6	101,7	108,0	110,7	112,3	107,8	99,3	100,6	101,0	103,3	105,8	104,8	E11
87,7	91,7	96,6	101,7	108,0	110,7	112,3	107,8	99,3	100,6	101,0	103,3	105,8	104,8	E1
123,3	128,7	135,4	142,4	151,3	155,0	157,1	150,9	140,0	140,6	144,2	150,8	154,5	153,0	E22
123,3	128,7	135,4	142,4	151,3	155,0	157,1	150,9	140,0	140,6	144,2	150,8	154,5	153,0	E21
123,3	128,7	135,4	142,4	151,3	155,0	157,1	150,9	140,0	140,6	144,2	150,8	154,5	153,0	E2
														<b>230</b>
16,3	16,8	17,0	18,2	18,4	18,9	19,3	20,9	20,6	18,7	19,5	18,9	20,8	21,2	E12
16,3	16,8	17,0	18,2	18,4	18,9	19,3	20,9	20,6	18,7	19,5	18,9	20,8	21,2	E11
16,3	16,8	17,0	18,2	18,4	18,9	19,3	20,9	20,6	18,7	19,5	18,9	20,8	21,2	E1
22,3	23,0	23,2	25,0	25,3	26,0	26,4	28,0	26,8	25,2	25,9	26,0	28,6	29,4	E22
22,3	23,0	23,2	25,0	25,3	26,0	26,4	28,0	26,8	25,2	25,9	26,0	28,6	29,4	E21
22,3	23,0	23,2	25,0	25,3	26,0	26,4	28,0	26,8	25,2	25,9	26,0	28,6	29,4	E2

# 2.4. Työllisyys, tehdyt työtunnit ja työn tuottavuuden muutos toimialoitain

	1975	1976	1977	1978	1979	1980	1981	1982	1983	1984
<b>O, P Muut yhteiskunnalliset ja henkilökohtaiset palvelut</b>										
<b>MARKKINATUOTANTO</b>										
<i>1000 henkeä</i>										
Palkansaajat	20,3	20,6	20,8	21,5	22,5	23,2	23,9	24,6	25,5	26,5
Yrittäjät	5,1	5,1	5,0	4,9	4,8	4,7	4,8	4,7	4,6	4,6
Työllisyys	25,4	25,7	25,8	26,4	27,3	27,9	28,7	29,3	30,1	31,1
<i>1 000 000 tuntia</i>										
Palkansaajat	35,2	35,9	36,5	37,5	39,5	40,5	41,6	43,3	44,9	46,6
Yrittäjät	10,3	10,3	10,2	10,0	9,8	9,6	9,5	9,3	9,0	9,2
Tehtyjen työtuntien kokonaismäärä	45,5	46,2	46,7	47,5	49,3	50,1	51,1	52,6	53,9	55,8
Työn tuottavuuden muutos, prosenttia		0,4	0,3	4,8	-0,4	2,8	0,6	0,6	1,0	0,2
<b>MARKKINATON TUOTANTO</b>										
<b>JULKINEN TOIMINTA</b>										
<i>1000 henkeä</i>										
Palkansaajat	10,8	11,7	12,3	13,4	14,2	14,4	15,0	15,7	17,0	18,0
Yrittäjät										
Työllisyys	10,8	11,7	12,3	13,4	14,2	14,4	15,0	15,7	17,0	18,0
<i>1 000 000 tuntia</i>										
Palkansaajat	13,8	15,3	16,1	17,4	17,8	17,4	18,3	18,8	20,2	21,4
Yrittäjät										
Tehtyjen työtuntien kokonaismäärä	13,8	15,3	16,1	17,4	17,8	17,4	18,3	18,8	20,2	21,4
<b>MUU TOIMINTA</b>										
<i>1000 henkeä</i>										
Palkansaajat	30,3	30,8	31,5	32,3	33,5	34,0	36,0	36,3	37,0	36,7
Yrittäjät										
Työllisyys	30,3	30,8	31,5	32,3	33,5	34,0	36,0	36,3	37,0	36,7
<i>1 000 000 tuntia</i>										
Palkansaajat	46,9	47,4	48,4	49,4	51,1	51,6	53,8	54,3	55,3	54,5
Yrittäjät										
Tehtyjen työtuntien kokonaismäärä	46,9	47,4	48,4	49,4	51,1	51,6	53,8	54,3	55,3	54,5
<b>MARKKINATUOTANTO YHTEENSÄ</b>										
<i>1000 henkeä</i>										
Palkansaajat	1 469,7	1 435,7	1 404,0	1 376,9	1 407,5	1 457,9	1 466,9	1 470,1	1 471,2	1 477,4
Yrittäjät	431,7	421,3	395,5	385,2	385,2	385,4	383,8	389,0	382,9	379,1
Työllisyys	1 901,4	1 857,0	1 799,5	1 762,1	1 792,7	1 843,3	1 850,7	1 859,1	1 854,1	1 856,5
<i>1 000 000 tuntia</i>										
Palkansaajat	2 658,7	2 583,7	2 496,0	2 457,4	2 519,2	2 593,3	2 602,5	2 588,5	2 573,6	2 583,5
Yrittäjät	1 045,9	1 035,9	1 005,7	988,7	953,9	922,6	950,3	950,6	917,8	896,6
Tehtyjen työtuntien kokonaismäärä	3 704,6	3 619,6	3 501,7	3 446,1	3 473,1	3 515,9	3 552,8	3 539,1	3 491,4	3 480,1
Työn tuottavuuden muutos, prosenttia		1,9	2,6	4,2	6,6	4,9	0,8	2,6	4,8	4,6
<b>MARKKINATON TUOTANTO YHTEENSÄ</b>										
<i>1000 henkeä</i>										
Palkansaajat	424,0	447,0	462,0	478,5	497,0	513,4	535,6	554,5	569,5	580,6
Yrittäjät										
Työllisyys	424,0	447,0	462,0	478,5	497,0	513,4	535,6	554,5	569,5	580,6
<i>1 000 000 tuntia</i>										
Palkansaajat	642,6	675,2	696,8	723,8	732,7	763,6	792,7	818,7	838,6	849,6
Yrittäjät										
Tehtyjen työtuntien kokonaismäärä	642,6	675,2	696,8	723,8	732,7	763,6	792,7	818,7	838,6	849,6
<b>JULKINEN TOIMINTA YHTEENSÄ</b>										
<i>1000 henkeä</i>										
Palkansaajat	361,4	385,6	400,0	416,3	431,7	446,2	465,3	483,5	497,1	507,0
Yrittäjät										
Työllisyys	361,4	385,6	400,0	416,3	431,7	446,2	465,3	483,5	497,1	507,0
<i>1 000 000 tuntia</i>										
Palkansaajat	553,3	586,7	607,1	633,8	638,2	666,3	692,1	717,1	735,0	744,6
Yrittäjät										
Tehtyjen työtuntien kokonaismäärä	553,3	586,7	607,1	633,8	638,2	666,3	692,1	717,1	735,0	744,6

1985	1986	1987	1988	1989	1990	1991	1992	1993	1994	1995	1996	1997	1998*	Koodi
														211
27,5	28,5	29,6	30,8	32,0	33,0	32,5	31,7	30,2	29,7	30,1	31,2	32,4	33,6	E12
4,5	4,5	4,7	4,8	4,9	5,3	5,4	5,6	5,8	6,4	6,8	7,4	7,9	8,2	E11
32,0	33,0	34,3	35,6	36,9	38,3	37,9	37,3	36,0	36,1	36,9	38,6	40,3	41,8	E1
48,7	50,3	51,9	53,4	55,4	56,7	55,6	54,1	51,5	51,5	53,8	55,9	58,3	60,5	E22
9,1	9,1	9,4	9,7	10,1	10,4	10,4	10,3	10,6	11,3	11,9	12,8	13,6	14,1	E21
57,8	59,4	61,3	63,1	65,5	67,1	66,0	64,4	62,1	62,8	65,7	68,7	71,9	74,6	E2
1,8	0,9	0,3	1,4	3,4	3,7	-3,8	0,9	1,5	2,9	-1,7	-0,7	-0,1	1,4	
														220+230
														220
19,0	19,9	20,9	21,5	21,8	21,8	22,1	21,6	18,3	18,7	19,3	19,8	20,4	20,1	E12
														E11
19,0	19,9	20,9	21,5	21,8	21,8	22,1	21,6	18,3	18,7	19,3	19,8	20,4	20,1	E1
22,5	23,5	24,6	25,3	25,5	25,5	26,3	25,7	22,0	22,2	23,0	23,8	24,5	24,1	E22
														E21
22,5	23,5	24,6	25,3	25,5	25,5	26,3	25,7	22,0	22,2	23,0	23,8	24,5	24,1	E2
														230
36,6	37,2	37,2	37,7	38,8	38,9	38,1	38,4	37,6	37,6	40,1	42,2	44,5	45,5	E12
														E11
36,6	37,2	37,2	37,7	38,8	38,9	38,1	38,4	37,6	37,6	40,1	42,2	44,5	45,5	E1
54,6	55,4	55,2	55,4	57,3	57,7	54,8	55,7	53,9	54,1	58,6	63,2	66,6	68,1	E22
														E21
54,6	55,4	55,2	55,4	57,3	57,7	54,8	55,7	53,9	54,1	58,6	63,2	66,6	68,1	E2
														211
1 482,3	1 467,7	1 474,1	1 491,4	1 513,5	1 503,2	1 375,1	1 235,4	1 147,9	1 125,7	1 155,4	1 174,3	1 218,7	1 271,5	E12
362,9	356,2	347,0	338,0	327,2	318,0	301,3	286,6	271,5	270,0	261,9	264,1	270,4	262,4	E11
1 845,2	1 823,9	1 821,1	1 829,4	1 840,7	1 821,2	1 676,4	1 522,0	1 419,4	1 395,7	1 417,3	1 438,4	1 489,1	1 533,9	E1
2 581,3	2 525,5	2 547,0	2 579,2	2 610,8	2 547,0	2 288,1	2 057,3	1 909,6	1 889,8	1 952,6	1 977,9	2 056,8	2 144,8	E22
882,5	856,9	847,8	850,6	834,4	788,2	734,5	712,4	679,4	684,5	662,7	684,9	687,7	675,5	E21
3 463,8	3 382,4	3 394,8	3 429,8	3 445,2	3 335,2	3 022,6	2 769,7	2 589,0	2 574,3	2 615,3	2 662,8	2 744,5	2 820,3	E2
3,6	5,1	4,3	3,8	5,8	4,0	0,3	4,5	9,4	5,8	2,6	2,9	4,2	3,8	
														220+230
594,7	607,5	622,9	638,5	649,2	655,6	660,7	646,2	613,4	614,2	625,0	632,9	649,8	647,5	E12
														E11
594,7	607,5	622,9	638,5	649,2	655,6	660,7	646,2	613,4	614,2	625,0	632,9	649,8	647,5	E1
868,9	881,8	902,2	925,8	937,1	943,7	953,6	934,2	888,3	890,9	918,0	935,6	956,7	948,7	E22
														E21
868,9	881,8	902,2	925,8	937,1	943,7	953,6	934,2	888,3	890,9	918,0	935,6	956,7	948,7	E2
														220
520,8	531,9	547,7	560,8	569,8	575,2	581,5	565,4	533,7	536,1	542,2	546,5	558,0	553,3	E12
														E11
520,8	531,9	547,7	560,8	569,8	575,2	581,5	565,4	533,7	536,1	542,2	546,5	558,0	553,3	E1
763,2	773,8	794,9	815,3	823,9	828,7	841,7	820,3	777,8	780,4	800,0	810,7	824,3	813,0	E22
														E21
763,2	773,8	794,9	815,3	823,9	828,7	841,7	820,3	777,8	780,4	800,0	810,7	824,3	813,0	E2

# 2.4. Työllisyys, tehdyt työtunnit ja työn tuottavuuden muutos toimialoittain

	1975	1976	1977	1978	1979	1980	1981	1982	1983	1984
<b>Valtionhallinto</b>										
<i>1000 henkeä</i>										
Palkansaajat	117,3	119,3	122,2	125,0	126,0	128,1	131,7	137,9	141,6	141,3
Yrittäjät										
<b>Työllisyys</b>	<b>117,3</b>	<b>119,3</b>	<b>122,2</b>	<b>125,0</b>	<b>126,0</b>	<b>128,1</b>	<b>131,7</b>	<b>137,9</b>	<b>141,6</b>	<b>141,3</b>
<i>1 000 000 tuntia</i>										
Palkansaajat	218,4	224,3	226,3	231,8	220,0	231,8	236,1	245,3	249,9	246,8
Yrittäjät										
<b>Tehtyjen työtuntien kokonaismäärä</b>	<b>218,4</b>	<b>224,3</b>	<b>226,3</b>	<b>231,8</b>	<b>220,0</b>	<b>231,8</b>	<b>236,1</b>	<b>245,3</b>	<b>249,9</b>	<b>246,8</b>
<b>Paikallishallinto</b>										
<i>1000 henkeä</i>										
Palkansaajat	236,6	258,9	270,5	283,9	298,3	310,6	326,0	337,7	347,5	357,7
Yrittäjät										
<b>Työllisyys</b>	<b>236,6</b>	<b>258,9</b>	<b>270,5</b>	<b>283,9</b>	<b>298,3</b>	<b>310,6</b>	<b>326,0</b>	<b>337,7</b>	<b>347,5</b>	<b>357,7</b>
<i>1 000 000 tuntia</i>										
Palkansaajat	323,2	350,8	369,2	390,3	406,5	422,8	444,3	459,5	472,7	485,4
Yrittäjät										
<b>Tehtyjen työtuntien kokonaismäärä</b>	<b>323,2</b>	<b>350,8</b>	<b>369,2</b>	<b>390,3</b>	<b>406,5</b>	<b>422,8</b>	<b>444,3</b>	<b>459,5</b>	<b>472,7</b>	<b>485,4</b>
<b>Sosiaaliturvarahastot</b>										
<i>1000 henkeä</i>										
Palkansaajat	7,5	7,4	7,3	7,4	7,4	7,5	7,6	7,9	8,0	8,0
Yrittäjät										
<b>Työllisyys</b>	<b>7,5</b>	<b>7,4</b>	<b>7,3</b>	<b>7,4</b>	<b>7,4</b>	<b>7,5</b>	<b>7,6</b>	<b>7,9</b>	<b>8,0</b>	<b>8,0</b>
<i>1 000 000 tuntia</i>										
Palkansaajat	11,7	11,6	11,6	11,7	11,7	11,7	11,7	12,3	12,4	12,4
Yrittäjät										
<b>Tehtyjen työtuntien kokonaismäärä</b>	<b>11,7</b>	<b>11,6</b>	<b>11,6</b>	<b>11,7</b>	<b>11,7</b>	<b>11,7</b>	<b>11,7</b>	<b>12,3</b>	<b>12,4</b>	<b>12,4</b>

## MUU TOIMINTA YHTEENSÄ

<i>1000 henkeä</i>										
Palkansaajat	62,6	61,4	62,0	62,2	65,3	67,2	70,3	71,0	72,4	73,6
Yrittäjät										
<b>Työllisyys</b>	<b>62,6</b>	<b>61,4</b>	<b>62,0</b>	<b>62,2</b>	<b>65,3</b>	<b>67,2</b>	<b>70,3</b>	<b>71,0</b>	<b>72,4</b>	<b>73,6</b>
<i>1 000 000 tuntia</i>										
Palkansaajat	89,3	88,5	89,7	90,0	94,5	97,3	100,6	101,6	103,6	105,0
Yrittäjät										
<b>Tehtyjen työtuntien kokonaismäärä</b>	<b>89,3</b>	<b>88,5</b>	<b>89,7</b>	<b>90,0</b>	<b>94,5</b>	<b>97,3</b>	<b>100,6</b>	<b>101,6</b>	<b>103,6</b>	<b>105,0</b>

## KANSANTALOUS YHTEENSÄ

<i>1000 henkeä</i>										
Palkansaajat	1 893,7	1 882,7	1 866,0	1 855,4	1 904,5	1 971,3	2 002,5	2 024,6	2 040,7	2 058,0
Yrittäjät	431,7	421,3	395,5	385,2	385,2	385,4	383,8	389,0	382,9	379,1
<b>Työllisyys, kotimaan käsite</b>	<b>2 325,4</b>	<b>2 304,0</b>	<b>2 261,5</b>	<b>2 240,6</b>	<b>2 289,7</b>	<b>2 356,7</b>	<b>2 386,3</b>	<b>2 413,6</b>	<b>2 423,6</b>	<b>2 437,1</b>
Työttömät <sup>1)</sup>	62,0	92,0	140,0	172,0	143,0	114,0	121,0	135,0	138,0	133,0
<b>Työllisyys, kansallinen käsite</b>	<b>2 325,5</b>	<b>2 304,1</b>	<b>2 261,5</b>	<b>2 240,6</b>	<b>2 289,7</b>	<b>2 356,6</b>	<b>2 386,3</b>	<b>2 413,7</b>	<b>2 423,7</b>	<b>2 436,8</b>
Kokonaisväkiluku	4 711,0	4 726,0	4 739,0	4 753,0	4 765,0	4 780,0	4 800,0	4 827,0	4 856,0	4 882,0
<i>1 000 000 tuntia</i>										
Palkansaajat	3 301,3	3 258,9	3 192,8	3 181,2	3 251,9	3 356,9	3 395,2	3 407,2	3 412,2	3 433,1
Yrittäjät	1 045,9	1 035,9	1 005,7	988,7	953,9	922,6	950,3	950,6	917,8	896,6
<b>Tehtyjen työtuntien kokonaismäärä</b>	<b>4 347,2</b>	<b>4 294,8</b>	<b>4 198,5</b>	<b>4 169,9</b>	<b>4 205,8</b>	<b>4 279,5</b>	<b>4 345,5</b>	<b>4 357,8</b>	<b>4 330,0</b>	<b>4 329,7</b>
<b>Työn tuottavuuden muutos, prosenttia<sup>2)</sup></b>		1,1	2,6	3,0	5,9	3,3	0,6	2,8	3,4	3,4

<sup>1)</sup> Tilastokeskuksen työvoimatutkimuksen mukaan.

<sup>2)</sup> Bruttokansantuote markkinahintaan jaettuna tehdyillä työtunneilla.

1985	1986	1987	1988	1989	1990	1991	1992	1993	1994	1995	1996	1997	1998*	Koodi
														<b>221</b>
143,7	144,7	148,2	150,3	148,7	149,3	152,2	151,9	146,2	144,9	144,7	141,3	140,1	139,1	E12
143,7	144,7	148,2	150,3	148,7	149,3	152,2	151,9	146,2	144,9	144,7	141,3	140,1	139,1	E11
143,7	144,7	148,2	150,3	148,7	149,3	152,2	151,9	146,2	144,9	144,7	141,3	140,1	139,1	E1
251,3	248,6	252,9	258,9	253,8	252,1	259,7	259,2	249,7	249,5	255,4	249,3	244,9	239,3	E22
251,3	248,6	252,9	258,9	253,8	252,1	259,7	259,2	249,7	249,5	255,4	249,3	244,9	239,3	E21
251,3	248,6	252,9	258,9	253,8	252,1	259,7	259,2	249,7	249,5	255,4	249,3	244,9	239,3	E2
														<b>222</b>
368,8	378,8	391,1	401,7	412,3	417,1	420,5	404,7	378,8	382,4	388,4	396,2	408,9	405,2	E12
368,8	378,8	391,1	401,7	412,3	417,1	420,5	404,7	378,8	382,4	388,4	396,2	408,9	405,2	E11
368,8	378,8	391,1	401,7	412,3	417,1	420,5	404,7	378,8	382,4	388,4	396,2	408,9	405,2	E1
499,1	512,3	528,9	542,8	556,5	562,5	568,0	547,1	514,3	516,3	530,0	547,0	565,0	559,2	E22
499,1	512,3	528,9	542,8	556,5	562,5	568,0	547,1	514,3	516,3	530,0	547,0	565,0	559,2	E21
499,1	512,3	528,9	542,8	556,5	562,5	568,0	547,1	514,3	516,3	530,0	547,0	565,0	559,2	E2
														<b>223</b>
8,3	8,4	8,4	8,8	8,8	8,8	8,8	8,8	8,7	8,8	9,1	9,0	9,0	9,0	E12
8,3	8,4	8,4	8,8	8,8	8,8	8,8	8,8	8,7	8,8	9,1	9,0	9,0	9,0	E11
8,3	8,4	8,4	8,8	8,8	8,8	8,8	8,8	8,7	8,8	9,1	9,0	9,0	9,0	E1
12,8	12,9	13,1	13,6	13,6	14,1	14,0	14,0	13,8	14,6	14,6	14,4	14,4	14,5	E22
12,8	12,9	13,1	13,6	13,6	14,1	14,0	14,0	13,8	14,6	14,6	14,4	14,4	14,5	E21
12,8	12,9	13,1	13,6	13,6	14,1	14,0	14,0	13,8	14,6	14,6	14,4	14,4	14,5	E2
														<b>230</b>
73,9	75,6	75,2	77,7	79,4	80,4	79,2	80,8	79,7	78,1	82,8	86,4	91,8	94,2	E12
73,9	75,6	75,2	77,7	79,4	80,4	79,2	80,8	79,7	78,1	82,8	86,4	91,8	94,2	E11
73,9	75,6	75,2	77,7	79,4	80,4	79,2	80,8	79,7	78,1	82,8	86,4	91,8	94,2	E1
105,7	108,0	107,3	110,5	113,2	115,0	111,9	113,9	110,5	110,5	118,0	124,9	132,4	135,7	E22
105,7	108,0	107,3	110,5	113,2	115,0	111,9	113,9	110,5	110,5	118,0	124,9	132,4	135,7	E21
105,7	108,0	107,3	110,5	113,2	115,0	111,9	113,9	110,5	110,5	118,0	124,9	132,4	135,7	E2
														<b>200</b>
2 077,0	2 075,2	2 097,0	2 129,9	2 162,7	2 158,8	2 035,8	1 881,6	1 761,3	1 739,9	1 780,4	1 807,2	1 868,5	1 919,0	E12
362,9	356,2	347,0	338,0	327,2	318,0	301,3	286,6	271,5	270,0	261,9	264,1	270,4	262,4	E11
2 439,9	2 431,4	2 444,0	2 467,9	2 489,9	2 476,8	2 337,1	2 168,2	2 032,8	2 009,9	2 042,3	2 071,3	2 138,9	2 181,4	E1
129,0	138,0	130,0	116,0	80,0	82,0	169,0	292,0	405,0	408,0	382,0	363,0	314,0	285,0	EUN
2 439,5	2 431,0	2 443,4	2 467,3	2 489,0	2 475,6	2 335,8	2 166,7	2 031,2	2 008,1	2 040,4	2 069,3	2 136,9	2 179,4	EN
4 902,0	4 918,0	4 932,0	4 946,0	4 964,0	4 986,0	5 014,0	5 042,0	5 066,0	5 089,0	5 108,0	5 125,0	5 140,0	5 153,0	EP
3 450,2	3 407,3	3 449,2	3 505,0	3 547,9	3 490,7	3 241,7	2 991,5	2 797,9	2 780,7	2 870,6	2 913,5	3 013,5	3 093,5	E22
882,5	856,9	847,8	850,6	834,4	788,2	734,5	712,4	679,4	684,5	662,7	684,9	687,7	675,5	E21
4 332,7	4 264,2	4 297,0	4 355,6	4 382,3	4 278,9	3 976,2	3 703,9	3 477,3	3 465,2	3 533,3	3 598,4	3 701,2	3 769,0	E2
3,0	4,1	3,4	3,3	4,5	2,4	0,9	3,8	5,3	4,3	1,8	2,1	3,3	3,1	





# 3

# 3.1. Yksilölliset kulutusmenot käyttötarkoituksen ja kestävyysluokan mukaan

	1975	1976	1977	1978	1979	1980	1981	1982	1983
<i>1 000 000 mk, käypiin hintoihin</i>									
<b>Elintarvikkeet, juomat ja tupakka</b>	<b>16 209</b>	<b>18 532</b>	<b>20 897</b>	<b>22 814</b>	<b>25 080</b>	<b>27 920</b>	<b>31 135</b>	<b>35 821</b>	<b>39 316</b>
Elintarvikkeet	11 391	12 826	14 278	15 582	17 198	19 352	21 734	25 076	27 210
Leipä- ja viljatuotteet	1 635	1 878	2 126	2 315	2 620	3 036	3 565	4 097	4 664
Liha ja lihatuotteet	2 951	3 159	3 557	3 916	4 259	4 626	5 003	5 723	6 506
Kala ja kalatuotteet	462	529	564	680	744	810	876	903	1 011
Maito, juusto ja munat	2 407	2 852	3 191	3 400	3 621	4 055	4 548	5 158	5 543
Rasvat ja öljyt	823	1 046	1 155	1 211	1 336	1 441	1 658	1 931	2 129
Hedelmät ja kasvikset	1 759	1 916	2 131	2 399	2 793	3 275	3 653	4 389	4 246
Sokerit, hillot, ja makeiset	1 163	1 222	1 351	1 424	1 578	1 830	2 091	2 434	2 568
Muualla luokittelemattomat elintarvikkeet	191	224	203	237	247	279	340	441	543
Alkoholittomat juomat	1 142	1 453	2 043	2 042	2 063	2 173	2 237	2 506	2 736
Kahvi, tee ja kaakao	696	946	1 474	1 449	1 376	1 383	1 340	1 470	1 594
Kivennäisvedet, virvoitusjuomat ja mehut	446	507	569	593	687	790	897	1 036	1 142
Alkoholijuomat	2 533	2 850	3 026	3 456	3 802	4 212	4 810	5 462	6 140
Tupakka	1 143	1 403	1 550	1 734	2 017	2 183	2 354	2 777	3 230
<b>Vaatetus ja jalkineet</b>	<b>3 389</b>	<b>3 898</b>	<b>4 222</b>	<b>4 482</b>	<b>5 209</b>	<b>6 177</b>	<b>6 547</b>	<b>7 069</b>	<b>7 729</b>
Vaatetus	2 751	3 113	3 413	3 523	4 107	4 849	5 138	5 562	6 158
Jalkineet	638	785	809	959	1 102	1 328	1 409	1 507	1 571
<b>Asuminen</b>	<b>10 443</b>	<b>11 951</b>	<b>13 385</b>	<b>14 862</b>	<b>16 607</b>	<b>19 031</b>	<b>22 417</b>	<b>25 399</b>	<b>27 715</b>
<b>Sisustus ja kodinhoito</b>	<b>3 793</b>	<b>4 039</b>	<b>4 229</b>	<b>4 602</b>	<b>5 342</b>	<b>6 131</b>	<b>6 724</b>	<b>7 374</b>	<b>8 482</b>
Huonekalut ja kodinsisustus	2 003	2 207	2 199	2 430	2 848	3 216	3 557	3 851	4 487
Kodinkoneet	758	697	771	801	911	1 047	1 162	1 345	1 537
Astiat ja keittiövälineet	333	364	396	428	496	574	592	679	743
Kodin- ja puutarhanhoito	258	281	324	333	382	424	457	510	601
Tavarat ja palvelut tavanomaiseen kodinhoitoon	441	490	539	610	705	870	956	989	1 114
<b>Terveys</b>	<b>1 266</b>	<b>1 472</b>	<b>1 522</b>	<b>1 790</b>	<b>1 976</b>	<b>2 174</b>	<b>2 323</b>	<b>2 902</b>	<b>3 623</b>
Lääkkeet ja muut farmaseuttiset tuotteet	708	815	907	1 052	1 152	1 259	1 378	1 500	1 786
Avohoitopalvelut	362	374	371	428	468	544	559	821	1 093
Sairaalapalvelut	196	283	244	310	356	371	386	581	744
<b>Kuljetus ja tietoliikenne</b>	<b>8 307</b>	<b>9 269</b>	<b>10 116</b>	<b>11 335</b>	<b>13 573</b>	<b>15 714</b>	<b>17 743</b>	<b>20 719</b>	<b>22 360</b>
Kulkuvälineiden hankinnat	2 825	2 795	2 884	3 202	4 428	4 884	5 369	7 117	7 316
Yksityisten kulkuneuvojen käyttö	3 390	3 992	4 557	5 096	5 736	6 985	7 884	8 598	9 451
Kuljetuspalvelut	1 567	1 766	1 900	2 118	2 393	2 720	3 241	3 554	3 942
Postipalvelut	72	86	96	99	112	117	130	158	182
Tietoliikennelaitteet ja -palvelut	453	630	679	820	904	1 008	1 119	1 292	1 469
<b>Virkistys, kulttuuri ja koulutus</b>	<b>5 310</b>	<b>6 276</b>	<b>7 027</b>	<b>8 143</b>	<b>9 341</b>	<b>10 530</b>	<b>11 981</b>	<b>13 272</b>	<b>15 242</b>
Audiovisuaaliset, valokuvaus- ja tietojenkäsittelylaitteet	1 152	1 335	1 324	1 465	1 663	1 809	2 016	2 182	2 494
Muut suurehkoit kestokulutustavarat virkistykseen ja kulttuuriin	401	416	467	549	681	793	967	1 021	1 240
Muut tavarat ja laitteet virkistykseen; puutarhatarvikkeet ja lemmikkieläimet	820	998	1 143	1 353	1 549	1 715	1 971	2 108	2 300
Virkistys- ja kulttuuripalvelut	1 291	1 499	1 723	2 014	2 310	2 640	3 049	3 461	4 086
Sanomalehdet, kirjat ja paperitarvikkeet	1 136	1 330	1 588	1 858	2 136	2 474	2 699	2 991	3 327
Valmismatkat	407	572	648	752	834	905	1 043	1 258	1 460
Koulutus	103	126	134	152	168	194	236	251	335
<b>Hotellit, kahvilat ja ravintolat</b>	<b>3 487</b>	<b>3 924</b>	<b>4 199</b>	<b>4 764</b>	<b>5 580</b>	<b>6 471</b>	<b>7 467</b>	<b>8 487</b>	<b>9 574</b>
Ravintemispalvelut	3 229	3 633	3 888	4 411	5 167	5 992	6 917	7 862	8 867
Majoituspalvelut	258	291	311	353	413	479	550	625	707
<b>Sekalaiset tavarat ja palvelut</b>	<b>3 034</b>	<b>3 877</b>	<b>4 322</b>	<b>4 636</b>	<b>5 451</b>	<b>6 027</b>	<b>6 780</b>	<b>7 699</b>	<b>8 810</b>
Henkilökohtaisen puhtauden ja kauneuden hoito	923	1 080	1 204	1 367	1 604	1 792	2 006	2 280	2 627
Muualla luokittelemattomat henkilökohtaiset palvelut ja tavarat	422	455	491	534	652	708	800	892	1 061
Sosiaaliturva	561	670	754	866	1 015	1 124	1 261	1 389	1 475
Vakuutus	583	1 015	1 112	1 003	1 188	1 239	1 375	1 513	1 776
Rahoituspalvelut	391	461	538	610	697	801	935	1 174	1 358
Muualla luokittelemattomat palvelut	154	196	223	256	295	363	403	451	513
<b>1 Kotitalouksien kulutusmenot Suomessa (C01+C02+C03+ ... +C12)</b>	<b>55 238</b>	<b>63 238</b>	<b>69 919</b>	<b>77 428</b>	<b>88 159</b>	<b>100 175</b>	<b>113 117</b>	<b>128 742</b>	<b>142 851</b>
Kestokulutustavarat	6 827	7 059	7 360	8 110	10 165	11 374	12 679	15 103	16 800
Puolikestävät kulutustavarat	6 301	7 145	7 756	8 418	9 775	11 309	12 062	13 103	14 306
Lyhytikäiset tavarat	23 543	27 279	30 763	34 047	37 955	43 891	49 426	55 601	60 765
Palvelut	18 567	21 755	24 040	26 853	30 264	33 601	38 950	44 935	50 980
<b>2 Suomalaisten kotitalouksien kulutusmenot ulkomailla</b>	<b>766</b>	<b>891</b>	<b>1 054</b>	<b>1 145</b>	<b>1 364</b>	<b>1 526</b>	<b>1 769</b>	<b>2 094</b>	<b>2 395</b>
<b>3 Ulkomaisten kotitalouksien kulutusmenot Suomessa</b>	<b>1 250</b>	<b>1 346</b>	<b>1 560</b>	<b>1 861</b>	<b>2 207</b>	<b>2 614</b>	<b>3 064</b>	<b>2 869</b>	<b>2 851</b>
<b>4 Kotitalouksien kulutusmenot (1+2+3)</b>	<b>54 754</b>	<b>62 783</b>	<b>69 413</b>	<b>76 712</b>	<b>87 316</b>	<b>99 087</b>	<b>111 822</b>	<b>127 967</b>	<b>142 395</b>
<b>5 Voittoa tavoittelemattomien yhteisöjen kulutusmenot</b>	<b>2 005</b>	<b>2 303</b>	<b>2 532</b>	<b>2 721</b>	<b>3 149</b>	<b>3 638</b>	<b>4 268</b>	<b>4 908</b>	<b>5 500</b>
<b>6 Yksityiset kulutusmenot (4+5)</b>	<b>56 759</b>	<b>65 086</b>	<b>71 945</b>	<b>79 433</b>	<b>90 465</b>	<b>102 725</b>	<b>116 090</b>	<b>132 875</b>	<b>147 895</b>
<b>7 Julkisyhteisöjen yksilölliset kulutusmenot</b>	<b>11 243</b>	<b>13 744</b>	<b>15 554</b>	<b>17 010</b>	<b>19 329</b>	<b>22 425</b>	<b>26 217</b>	<b>29 701</b>	<b>33 690</b>
<b>8 Yksilölliset kulutusmenot yhteensä= Todellinen yksilöllinen kulutus (6+7)</b>	<b>68 002</b>	<b>78 830</b>	<b>87 499</b>	<b>96 443</b>	<b>109 794</b>	<b>125 150</b>	<b>142 307</b>	<b>162 576</b>	<b>181 585</b>

1984	1985	1986	1987	1988	1989	1990	1991	1992	1993	1994	1995	1996	1997	1998*	Koodi
<b>42 945</b>	<b>45 167</b>	<b>48 335</b>	<b>50 794</b>	<b>53 932</b>	<b>57 175</b>	<b>59 124</b>	<b>61 345</b>	<b>61 420</b>	<b>60 376</b>	<b>60 701</b>	<b>58 973</b>	<b>58 447</b>	<b>60 676</b>	<b>62 581</b>	<b>C01, C02</b>
29 740	31 498	32 997	34 315	36 158	37 719	38 752	39 930	39 778	39 681	40 224	37 903	37 608	38 398	39 433	C011
5 079	5 430	5 676	6 000	6 340	6 745	7 001	7 296	7 225	7 101	7 223	6 792	6 830	7 019	7 162	C0111
7 430	7 972	8 516	9 164	9 710	10 268	10 744	10 891	10 408	10 269	10 158	9 099	8 693	8 743	8 923	C0112
1 105	1 152	1 265	1 388	1 576	1 485	1 499	1 568	1 603	1 614	1 679	1 694	1 667	1 704	1 757	C0113
6 027	6 183	6 143	6 142	6 443	6 849	7 284	7 395	7 470	7 418	7 425	7 238	7 209	7 240	7 323	C0114
2 206	2 230	2 265	2 065	2 051	2 031	1 869	1 753	1 759	1 669	1 511	1 218	1 184	1 198	1 241	C0115
4 389	4 879	5 252	5 651	5 992	6 038	5 933	6 434	6 644	6 781	7 354	6 851	7 017	7 311	7 697	C0116,C0117
2 881	2 992	3 144	3 122	3 236	3 490	3 571	3 655	3 746	3 879	3 942	4 008	3 994	4 148	4 240	C0118
623	660	736	783	810	813	851	938	923	950	932	1 003	1 014	1 035	1 090	C0119
2 951	3 178	3 573	3 504	3 382	3 504	3 436	3 357	3 458	3 467	3 630	3 897	3 906	4 328	4 434	C012
1 709	1 857	2 149	1 972	1 612	1 608	1 429	1 329	1 339	1 365	1 525	1 734	1 596	1 832	1 859	C0121
1 242	1 321	1 424	1 532	1 770	1 896	2 007	2 028	2 119	2 102	2 105	2 163	2 310	2 496	2 575	C0122
6 646	6 972	7 847	8 569	9 676	10 714	11 510	12 136	11 999	11 423	11 220	11 607	11 653	12 271	12 642	C021
3 608	3 519	3 918	4 406	4 716	5 238	5 426	5 922	6 185	5 805	5 627	5 566	5 280	5 679	6 072	C022
<b>8 740</b>	<b>9 615</b>	<b>10 589</b>	<b>12 007</b>	<b>13 015</b>	<b>13 935</b>	<b>14 493</b>	<b>14 160</b>	<b>12 612</b>	<b>12 243</b>	<b>12 529</b>	<b>13 607</b>	<b>14 148</b>	<b>14 658</b>	<b>15 359</b>	<b>C03</b>
6 977	7 700	8 656	9 970	10 913	11 747	12 142	11 886	10 605	10 355	10 558	11 484	11 968	12 367	12 961	C031
1 763	1 915	1 933	2 037	2 102	2 188	2 351	2 274	2 007	1 888	1 971	2 123	2 180	2 291	2 398	C032
<b>30 154</b>	<b>33 231</b>	<b>34 587</b>	<b>36 228</b>	<b>39 019</b>	<b>42 622</b>	<b>47 355</b>	<b>53 890</b>	<b>58 877</b>	<b>64 894</b>	<b>68 433</b>	<b>71 187</b>	<b>75 056</b>	<b>80 543</b>	<b>85 120</b>	<b>C04</b>
<b>9 322</b>	<b>9 799</b>	<b>10 516</b>	<b>11 637</b>	<b>12 857</b>	<b>13 840</b>	<b>13 893</b>	<b>12 918</b>	<b>11 790</b>	<b>11 139</b>	<b>11 539</b>	<b>12 526</b>	<b>13 247</b>	<b>14 113</b>	<b>15 126</b>	<b>C05</b>
4 964	5 145	5 492	6 087	6 651	7 225	7 349	6 649	5 989	5 473	5 467	5 965	6 362	6 702	7 198	C051,C052
1 628	1 752	1 967	2 249	2 628	2 821	2 642	2 417	2 128	2 086	2 309	2 376	2 466	2 745	2 959	C053
794	858	898	953	1 074	1 170	1 207	1 226	1 063	1 033	1 073	1 167	1 220	1 290	1 364	C054
688	752	807	881	968	999	1 012	945	898	834	915	1 005	1 057	1 117	1 200	C055
1 248	1 292	1 352	1 467	1 536	1 625	1 683	1 681	1 712	1 713	1 775	2 013	2 142	2 259	2 405	C056
<b>4 091</b>	<b>4 597</b>	<b>4 985</b>	<b>5 547</b>	<b>6 520</b>	<b>6 928</b>	<b>7 591</b>	<b>8 236</b>	<b>8 914</b>	<b>9 517</b>	<b>9 724</b>	<b>9 821</b>	<b>10 447</b>	<b>11 016</b>	<b>11 423</b>	<b>C06</b>
1 956	2 105	2 312	2 547	3 057	3 147	3 362	3 790	4 176	4 439	4 745	4 921	5 354	5 515	5 803	C061
1 326	1 545	1 738	2 020	2 394	2 573	2 868	3 062	3 156	3 535	3 398	3 345	3 442	3 740	3 821	C062
809	947	935	980	1 069	1 208	1 361	1 384	1 582	1 543	1 581	1 555	1 651	1 761	1 799	C063
<b>24 526</b>	<b>27 903</b>	<b>28 684</b>	<b>31 907</b>	<b>36 967</b>	<b>41 812</b>	<b>41 143</b>	<b>37 155</b>	<b>34 808</b>	<b>35 796</b>	<b>38 534</b>	<b>41 547</b>	<b>45 556</b>	<b>48 771</b>	<b>54 007</b>	<b>C07,C08</b>
8 256	10 214	11 295	13 123	16 473	18 104	15 642	10 969	8 379	7 414	9 387	11 159	13 017	13 967	16 734	C071
10 086	10 881	10 399	11 381	12 340	14 739	15 703	16 012	15 765	17 204	17 334	17 951	19 078	19 597	20 206	C072
4 231	4 609	4 590	4 710	5 110	5 642	6 076	6 344	6 609	6 874	6 984	7 043	7 364	7 858	8 474	C073
203	224	235	260	280	287	299	283	266	270	303	337	351	371	389	C0811
1 750	1 975	2 165	2 433	2 764	3 040	3 423	3 547	3 789	4 034	4 526	5 057	5 746	6 978	8 204	C0812,C0813
<b>16 825</b>	<b>18 431</b>	<b>20 318</b>	<b>22 741</b>	<b>25 167</b>	<b>27 963</b>	<b>29 567</b>	<b>29 613</b>	<b>28 345</b>	<b>28 552</b>	<b>29 945</b>	<b>32 260</b>	<b>34 990</b>	<b>37 020</b>	<b>39 759</b>	<b>C09,C10</b>
2 804	3 221	3 387	3 599	3 896	4 275	4 368	4 144	3 569	3 511	3 872	4 445	5 109	5 313	5 780	C091
1 265	1 232	1 333	1 538	1 739	1 816	1 802	1 538	1 241	1 253	1 525	1 663	1 836	1 888	2 070	C092
2 494	2 658	2 925	3 219	3 536	3 790	3 984	4 185	4 201	4 198	4 454	4 659	5 008	5 304	5 699	C093
4 497	4 798	5 383	6 096	6 698	7 761	8 437	8 781	9 152	9 814	10 064	10 560	11 290	11 935	12 826	C094
3 616	3 936	4 355	4 799	5 171	5 517	5 878	6 298	6 102	5 988	5 980	6 317	6 595	6 747	7 008	C095
1 786	2 162	2 495	2 992	3 595	4 142	4 367	3 921	3 294	2 542	2 789	3 262	3 712	4 042	4 472	C096
363	424	440	498	532	662	731	746	786	1 246	1 261	1 354	1 440	1 791	1 904	C10
<b>10 692</b>	<b>12 099</b>	<b>13 186</b>	<b>14 609</b>	<b>16 387</b>	<b>18 374</b>	<b>19 734</b>	<b>19 485</b>	<b>18 790</b>	<b>18 014</b>	<b>18 681</b>	<b>20 132</b>	<b>21 171</b>	<b>22 831</b>	<b>24 128</b>	<b>C11</b>
9 903	11 206	12 208	13 535	15 177	17 011	18 267	18 049	17 415	16 658	17 295	18 592	19 539	21 061	22 176	C111
789	893	978	1 074	1 210	1 363	1 467	1 436	1 375	1 356	1 386	1 540	1 632	1 770	1 952	C112
<b>10 123</b>	<b>11 095</b>	<b>12 142</b>	<b>13 201</b>	<b>15 074</b>	<b>18 046</b>	<b>17 673</b>	<b>18 471</b>	<b>19 082</b>	<b>18 853</b>	<b>19 373</b>	<b>21 429</b>	<b>23 826</b>	<b>22 264</b>	<b>25 924</b>	<b>C12</b>
2 936	3 123	3 415	3 731	4 057	4 469	4 947	5 254	5 347	5 275	5 277	5 624	5 842	6 030	6 429	C121
1 115	1 201	1 315	1 424	1 561	1 712	1 835	1 896	1 743	1 663	1 807	1 916	2 056	2 106	2 144	C122,C123
1 701	1 864	2 063	2 209	2 333	2 513	2 668	2 953	2 996	3 379	3 514	3 824	4 074	4 487	4 627	C124
2 046	2 161	2 137	2 297	2 969	3 435	3 550	3 576	4 287	3 525	2 306	3 712	4 399	2 561	4 968	C125
1 756	2 082	2 489	2 772	3 329	5 020	3 844	3 899	3 713	3 675	5 065	4 871	5 722	5 310	5 911	C126
569	664	723	768	825	897	829	893	996	1 336	1 404	1 482	1 733	1 770	1 845	C127
<b>157 418</b>	<b>171 937</b>	<b>183 342</b>	<b>198 671</b>	<b>218 938</b>	<b>240 695</b>	<b>250 573</b>	<b>255 273</b>	<b>254 638</b>	<b>259 384</b>	<b>269 459</b>	<b>281 482</b>	<b>296 888</b>	<b>311 892</b>	<b>333 427</b>	<b>P311Y</b>
18 685	21 281	23 277	26 325	31 192	34 022	31 501	25 420	20 986	19 653	22 501	25 508	28 878	30 621	34 549	D
15 777	17 224	18 796	21 057	22 963	24 798	25 753	25 732	23 676	23 029	23 956	25 697	26 923	28 135	29 545	SD
65 803	70 275	72 463	77 049	81 681	87 458	92 712	96 961	97 869	99 272	100 580	99 736	101 512	104 913	108 341	ND
57 153	63 157	68 806	74 240	83 102	94 417	100 607	107 160	112 107	117 430	122 422	130 541	139 575	148 223	160 992	S
2 828	3 347	3 717	4 531	5 261	5 967	7 163	7 378	7 568	5 477	4 986	5 782	6 502	6 845	6 898	P312Y
3 039	3 258	3 195	3 736	4 280	4 497	4 650	5 044	5 895	6 863	7 086	7 137	7 513	8 538	8 712	P313Y
<b>157 207</b>	<b>172 026</b>	<b>183 864</b>	<b>199 466</b>	<b>219 919</b>	<b>242 165</b>	<b>253 086</b>	<b>257 607</b>	<b>256 311</b>	<b>257 998</b>	<b>267 359</b>	<b>280 127</b>	<b>295 877</b>	<b>310 199</b>	<b>331 613</b>	<b>P31Y</b>
5 904	6 636	7 109	7 654	8 550	9 367	10 504	10 843	11 067	11 141	11 341	11 997	12 626	13 365	14 031	P32Y
163 111	178 662	190 973	207 120	228 469	251 532	263 590	268 540	267 378	269 139	278 700	292 124	308 503	323 564	345 644	P3Y
38 676	44 390	49 137	54 093	59 050	65 744	74 275	80 273	78 984	75 243	76 122	82 060	86 586	89 359	93 810	P31K
<b>201 787</b>	<b>223 052</b>	<b>240 110</b>	<b>261 213</b>	<b>287 519</b>	<b>317 276</b>	<b>337 865</b>	<b>348 723</b>	<b>346 362</b>	<b>344 382</b>	<b>354 822</b>	<b>374 184</b>	<b>395 089</b>	<b>412 923</b>	<b>439 454</b>	<b>P41K</b>

# 3.1 ■ Yksilölliset kulutusmenot käyttötarkoituksen ja kestävyysluokan mukaan

	1975	1976	1977	1978	1979	1980	1981	1982	1983
1 000 000 mk, vuoden 1995 hintoihin									
<b>Elintarvikkeet, juomat ja tupakka</b>	<b>51 001</b>	<b>50 403</b>	<b>49 953</b>	<b>50 232</b>	<b>52 623</b>	<b>52 794</b>	<b>52 527</b>	<b>53 850</b>	<b>55 045</b>
Elintarvikkeet	30 350	30 532	29 841	30 910	32 218	32 463	32 203	33 003	33 823
Leipä- ja viljatuotteet	6 171	6 192	6 094	6 296	6 570	6 570	6 574	6 692	6 893
Liha ja lihatuotteet	7 723	7 589	7 388	7 834	8 256	8 097	7 789	7 977	8 411
Kala ja kalatuotteet	1 004	1 042	968	990	1 040	1 061	1 056	1 064	1 118
Maito, juusto ja munat	7 093	7 165	7 010	7 097	7 086	7 139	7 144	7 207	7 071
Rasvat ja öljyt	1 816	1 772	1 650	1 667	1 707	1 659	1 732	1 778	1 811
Hedelmät ja kasvikset	3 203	3 422	3 620	3 924	4 243	4 617	4 632	4 633	4 774
Sokerit, hillot, ja makeiset	2 816	2 800	2 604	2 618	2 852	2 801	2 714	3 001	3 029
Muualla luokittelemattomat elintarvikkeet	524	550	507	484	464	519	562	651	716
Alkoholittomat juomat	3 351	3 258	3 074	3 176	3 466	3 429	3 505	3 681	3 614
Kahvi, tee ja kaakao	1 934	1 904	1 736	1 813	1 997	1 908	1 987	2 068	2 002
Kivennäisvedet, virvoitusjuomat ja mehut	1 417	1 354	1 338	1 363	1 469	1 521	1 518	1 613	1 612
Alkoholijuomat	9 565	9 804	10 032	9 166	9 650	9 732	9 989	10 041	10 190
Tupakka	7 735	6 809	7 006	6 980	7 289	7 170	6 830	7 125	7 418
<b>Vaatetus ja jalkineet</b>	<b>10 348</b>	<b>10 677</b>	<b>10 654</b>	<b>10 702</b>	<b>11 256</b>	<b>11 962</b>	<b>11 442</b>	<b>11 750</b>	<b>12 049</b>
Vaatetus	7 771	8 174	8 379	8 151	8 718	9 422	8 994	9 129	9 404
Jalkineet	2 577	2 503	2 275	2 551	2 538	2 540	2 448	2 621	2 645
<b>Asuminen</b>	<b>34 348</b>	<b>36 773</b>	<b>38 369</b>	<b>39 877</b>	<b>41 463</b>	<b>42 774</b>	<b>43 941</b>	<b>45 588</b>	<b>47 323</b>
<b>Sisustus ja kodinhoito</b>	<b>10 971</b>	<b>11 004</b>	<b>10 372</b>	<b>10 638</b>	<b>11 226</b>	<b>11 429</b>	<b>11 490</b>	<b>12 001</b>	<b>12 831</b>
Huonekalut ja kodinsisustus	5 893	6 077	5 434	5 641	5 935	6 029	6 134	6 421	7 031
Kodinkoneet	1 709	1 491	1 551	1 507	1 612	1 725	1 816	2 016	2 136
Astiat ja keittövälineet	1 218	1 231	1 238	1 323	1 387	1 272	1 153	1 216	1 199
Kodin- ja puutarhanhoito	685	690	716	672	718	741	746	814	884
Tavarat ja palvelut tavanomaiseen kodinhoitoon	1 466	1 515	1 433	1 495	1 574	1 662	1 641	1 534	1 581
<b>Terveys</b>	<b>5 912</b>	<b>6 108</b>	<b>5 808</b>	<b>6 351</b>	<b>6 494</b>	<b>6 452</b>	<b>6 216</b>	<b>7 150</b>	<b>7 990</b>
Lääkkeet ja muut farmaseuttiset tuotteet	2 842	3 029	3 131	3 460	3 610	3 599	3 576	3 598	3 808
Avohoitopalvelut	2 191	1 976	1 764	1 795	1 748	1 780	1 642	2 189	2 610
Sairaalapalvelut	879	1 103	913	1 096	1 136	1 073	998	1 363	1 572
<b>Kuljetus ja tietoliikenne</b>	<b>32 867</b>	<b>30 072</b>	<b>29 531</b>	<b>29 114</b>	<b>32 049</b>	<b>32 187</b>	<b>33 026</b>	<b>36 481</b>	<b>36 036</b>
Kulkuvälineiden hankinnat	11 226	8 921	8 820	7 822	9 654	9 974	10 622	13 496	12 582
Yksityisten kulkuneuvojen käyttö	13 358	13 228	13 206	13 465	14 067	13 768	13 593	14 069	14 317
Kuljetuspalvelut	6 976	6 606	6 205	6 406	6 781	6 771	6 973	6 940	6 984
Postipalvelut	271	268	279	261	268	282	299	310	315
Tietoliikennelaitteet ja -palvelut	1 036	1 049	1 021	1 160	1 279	1 392	1 539	1 666	1 838
<b>Virkistys, kulttuuri ja koulutus</b>	<b>19 175</b>	<b>19 903</b>	<b>19 791</b>	<b>21 293</b>	<b>22 451</b>	<b>23 371</b>	<b>24 038</b>	<b>24 802</b>	<b>25 468</b>
Audiovisuaaliset, valokuvaus- ja tietojenkäsittelylaitteet	2 000	2 222	2 141	2 234	2 383	2 481	2 672	2 824	3 058
Muut suurehkot kestopulustustavarat virkistykseen ja kulttuuriin	1 342	1 283	1 316	1 475	1 793	1 942	2 189	2 169	2 361
Muut tavarat ja laitteet virkistykseen; puutarhatarvikkeet ja lemmikkieläimet	2 531	2 867	2 950	3 347	3 529	3 732	3 947	3 913	3 794
Virkistys- ja kulttuuripalvelut	4 427	4 577	4 614	4 945	5 208	5 582	5 815	6 370	6 714
Sanomalehdet, kirjat ja paperitarvikkeet	6 728	6 443	6 361	6 762	7 087	7 282	6 915	6 849	6 757
Valmismatkat	1 733	2 069	1 981	2 067	1 984	1 874	1 974	2 180	2 180
Koulutus	414	442	428	463	467	478	526	497	604
<b>Hotellit, kahvilat ja ravintolat</b>	<b>15 840</b>	<b>15 667</b>	<b>14 377</b>	<b>14 732</b>	<b>15 659</b>	<b>16 761</b>	<b>16 901</b>	<b>17 127</b>	<b>17 198</b>
Ravintemispalvelut	14 544	14 380	13 199	13 524	14 375	15 386	15 532	15 790	15 880
Majoituspalvelut	1 296	1 287	1 178	1 208	1 284	1 375	1 369	1 337	1 318
<b>Sekalaiset tavarat ja palvelut</b>	<b>11 597</b>	<b>11 785</b>	<b>11 963</b>	<b>12 558</b>	<b>13 121</b>	<b>13 050</b>	<b>13 413</b>	<b>14 142</b>	<b>15 163</b>
Henkilökohtaisen puhtauden ja kauneuden hoito	3 018	3 158	3 173	3 407	3 715	3 832	3 869	4 019	4 235
Muualla luokittelemattomat henkilökohtaiset palvelut ja tavarat	1 148	1 148	1 155	1 137	1 207	1 018	1 117	1 212	1 333
Sosiaaliturva	3 285	3 221	3 200	3 396	3 530	3 364	3 417	3 383	3 483
Vakuutus	2 102	2 056	2 131	2 102	2 009	2 070	2 050	2 269	2 536
Rahoituspalvelut	1 471	1 566	1 610	1 796	1 944	2 010	2 202	2 447	2 698
Muualla luokittelemattomat palvelut	573	636	694	720	716	756	758	812	878
<b>1 Kotitalouksien kulutusmenot Suomessa (C01+C02+C03+ ... +C12)</b>	<b>192 059</b>	<b>192 392</b>	<b>190 818</b>	<b>195 497</b>	<b>206 342</b>	<b>210 780</b>	<b>212 994</b>	<b>222 891</b>	<b>229 103</b>
Kestokulutustavarat	20 959	18 712	18 457	17 858	20 604	21 364	22 683	26 222	26 634
Puolikestävät kulutustavarat	20 130	20 372	20 171	20 460	21 720	22 416	21 532	22 043	22 259
Lyhytikäiset tavarat	76 992	78 228	77 913	79 643	83 238	84 033	83 959	85 597	87 471
Palvelut	73 978	75 080	74 277	77 536	80 780	82 967	84 820	89 029	92 739
<b>2 Suomalaisten kotitalouksien kulutusmenot ulkomailla</b>	<b>2 810</b>	<b>3 078</b>	<b>3 172</b>	<b>2 925</b>	<b>3 137</b>	<b>3 272</b>	<b>3 516</b>	<b>3 902</b>	<b>4 105</b>
<b>3 Ulkomaisten kotitalouksien kulutusmenot Suomessa</b>	<b>5 440</b>	<b>4 965</b>	<b>4 953</b>	<b>5 389</b>	<b>5 871</b>	<b>6 149</b>	<b>6 350</b>	<b>5 310</b>	<b>4 755</b>
<b>4 Kotitalouksien kulutusmenot (1+2-3)</b>	<b>189 429</b>	<b>190 505</b>	<b>189 037</b>	<b>193 033</b>	<b>203 608</b>	<b>207 903</b>	<b>210 160</b>	<b>221 483</b>	<b>228 453</b>
<b>5 Voittoja tavoittelemattomien yhteisöjen kulutusmenot</b>	<b>8 531</b>	<b>8 626</b>	<b>8 709</b>	<b>8 786</b>	<b>9 281</b>	<b>9 594</b>	<b>9 961</b>	<b>10 359</b>	<b>10 592</b>
<b>6 Yksityiset kulutusmenot (4+5)</b>	<b>197 960</b>	<b>199 131</b>	<b>197 746</b>	<b>201 819</b>	<b>212 889</b>	<b>217 497</b>	<b>220 121</b>	<b>231 842</b>	<b>239 045</b>
<b>7 Julkisyhteisöjen yksilölliset kulutusmenot</b>	<b>49 335</b>	<b>53 368</b>	<b>55 673</b>	<b>57 829</b>	<b>60 072</b>	<b>62 183</b>	<b>64 761</b>	<b>65 987</b>	<b>67 474</b>
<b>8 Yksilölliset kulutusmenot yhteensä = Todellinen yksilöllinen kulutus (6+7)</b>	<b>247 295</b>	<b>252 499</b>	<b>253 419</b>	<b>259 648</b>	<b>272 961</b>	<b>279 680</b>	<b>284 882</b>	<b>297 829</b>	<b>306 519</b>

1984	1985	1986	1987	1988	1989	1990	1991	1992	1993	1994	1995	1996	1997	1998*	Koodi
<b>56 104</b>	<b>54 903</b>	<b>56 754</b>	<b>58 205</b>	<b>59 380</b>	<b>61 150</b>	<b>60 255</b>	<b>59 802</b>	<b>59 140</b>	<b>57 655</b>	<b>57 632</b>	<b>58 973</b>	<b>58 839</b>	<b>60 083</b>	<b>60 931</b>	<b>C01,C02</b>
34 317	34 108	34 602	35 001	35 983	36 570	36 134	36 128	35 938	36 104	36 594	37 903	38 135	38 733	38 964	C011
6 741	6 733	6 642	6 725	6 797	6 820	6 661	6 570	6 483	6 428	6 518	6 792	6 940	7 081	7 126	C0111
8 840	8 847	9 068	9 423	9 565	9 450	9 315	9 171	8 834	8 792	8 743	9 099	9 121	9 266	9 435	C0112
1 179	1 200	1 250	1 308	1 510	1 576	1 593	1 631	1 646	1 615	1 636	1 694	1 747	1 794	1 776	C0113
7 141	7 020	6 983	6 907	6 990	7 062	7 058	6 919	6 954	7 015	7 022	7 238	7 230	7 208	7 305	C0114
1 740	1 652	1 615	1 470	1 445	1 372	1 260	1 322	1 357	1 316	1 226	1 218	1 228	1 221	1 228	C0115
4 841	4 881	5 124	5 238	5 611	6 047	5 976	6 218	6 401	6 481	6 803	6 851	6 865	7 053	6 915	C0116,C0117
3 082	3 020	3 109	3 085	3 197	3 372	3 389	3 344	3 339	3 524	3 732	4 008	3 990	4 082	4 106	C0118
753	755	811	845	868	871	882	953	924	933	914	1 003	1 014	1 028	1 073	C0119
3 579	3 278	3 379	3 594	3 698	3 739	3 756	3 685	3 827	3 889	3 852	3 897	4 146	4 144	4 248	C012
2 007	1 782	1 786	1 926	1 856	1 877	1 904	1 877	1 915	1 942	1 824	1 734	1 844	1 742	1 856	C0121
1 572	1 496	1 593	1 668	1 842	1 862	1 852	1 808	1 912	1 947	2 028	2 163	2 302	2 402	2 392	C0122
10 417	10 374	11 220	11 583	11 949	12 692	12 844	12 623	12 133	11 411	11 247	11 607	11 587	12 016	12 320	C021
7 791	7 143	7 553	8 027	7 750	8 149	7 521	7 366	7 242	6 251	5 939	5 566	4 971	5 190	5 399	C022
<b>12 865</b>	<b>13 398</b>	<b>14 061</b>	<b>15 431</b>	<b>16 455</b>	<b>16 996</b>	<b>16 810</b>	<b>15 792</b>	<b>13 600</b>	<b>12 728</b>	<b>12 758</b>	<b>13 607</b>	<b>14 078</b>	<b>14 646</b>	<b>15 457</b>	<b>C03</b>
10 123	10 660	11 425	12 674	13 574	14 197	14 136	13 313	11 461	10 775	10 767	11 484	11 875	12 292	12 978	C031
2 742	2 738	2 636	2 757	2 881	2 799	2 674	2 479	2 139	1 953	1 991	2 123	2 203	2 354	2 479	C032
<b>49 027</b>	<b>51 381</b>	<b>52 881</b>	<b>55 137</b>	<b>56 589</b>	<b>58 041</b>	<b>60 297</b>	<b>62 830</b>	<b>64 691</b>	<b>67 313</b>	<b>69 702</b>	<b>71 187</b>	<b>72 384</b>	<b>74 084</b>	<b>76 042</b>	<b>C04</b>
<b>13 216</b>	<b>13 236</b>	<b>13 672</b>	<b>14 663</b>	<b>15 691</b>	<b>16 235</b>	<b>15 691</b>	<b>14 111</b>	<b>12 499</b>	<b>11 567</b>	<b>11 762</b>	<b>12 526</b>	<b>13 171</b>	<b>14 016</b>	<b>14 978</b>	<b>C05</b>
7 327	7 231	7 407	7 973	8 311	8 503	8 236	7 140	6 330	5 746	5 627	5 965	6 274	6 618	7 123	C051,C052
2 122	2 189	2 389	2 603	3 021	3 288	3 031	2 707	2 245	2 116	2 317	2 376	2 516	2 772	2 956	C053
1 161	1 172	1 183	1 205	1 321	1 365	1 332	1 313	1 100	1 037	1 068	1 167	1 201	1 270	1 338	C054
952	1 018	1 036	1 106	1 201	1 195	1 181	1 075	976	891	935	1 005	1 049	1 116	1 186	C055
1 654	1 626	1 657	1 776	1 837	1 884	1 911	1 876	1 848	1 777	1 815	2 013	2 131	2 240	2 375	C056
<b>8 083</b>	<b>8 579</b>	<b>8 827</b>	<b>9 262</b>	<b>9 857</b>	<b>9 598</b>	<b>9 759</b>	<b>9 803</b>	<b>10 057</b>	<b>10 074</b>	<b>9 913</b>	<b>9 821</b>	<b>10 235</b>	<b>10 542</b>	<b>10 765</b>	<b>C06</b>
3 755	3 957	4 109	4 258	4 585	4 330	4 311	4 606	4 771	4 755	4 818	4 921	5 171	5 138	5 318	C061
2 780	2 957	3 141	3 425	3 648	3 575	3 717	3 549	3 454	3 702	3 468	3 345	3 413	3 643	3 648	C062
1 548	1 665	1 577	1 579	1 624	1 693	1 731	1 648	1 832	1 617	1 627	1 555	1 651	1 761	1 799	C063
<b>37 339</b>	<b>41 390</b>	<b>42 972</b>	<b>45 480</b>	<b>50 143</b>	<b>53 118</b>	<b>49 904</b>	<b>43 527</b>	<b>39 247</b>	<b>36 773</b>	<b>39 066</b>	<b>41 547</b>	<b>44 943</b>	<b>48 211</b>	<b>53 027</b>	<b>C07,C08</b>
13 545	16 561	17 186	18 342	21 919	23 241	19 729	13 931	10 081	8 185	9 747	11 159	13 243	14 215	16 748	C071
14 621	15 306	16 435	17 359	18 033	19 103	19 084	18 775	18 289	17 425	17 943	17 951	18 062	18 419	18 701	C072
6 916	7 083	6 721	6 838	6 929	7 185	7 206	6 767	6 595	6 705	6 716	7 043	7 225	7 534	7 859	C073
327	332	335	341	341	350	355	344	341	324	333	337	346	365	373	C0811
1 930	2 108	2 295	2 600	2 921	3 239	3 530	3 710	3 941	4 134	4 327	5 057	6 067	7 678	9 346	C0812,C0813
<b>26 060</b>	<b>27 000</b>	<b>28 018</b>	<b>29 823</b>	<b>31 614</b>	<b>33 367</b>	<b>33 946</b>	<b>32 610</b>	<b>29 795</b>	<b>29 136</b>	<b>30 264</b>	<b>32 260</b>	<b>34 669</b>	<b>36 421</b>	<b>38 787</b>	<b>C09,C10</b>
3 218	3 578	3 694	3 813	4 196	4 608	4 705	4 440	3 640	3 356	3 716	4 445	5 468	5 938	6 816	C091
2 233	2 044	2 061	2 251	2 400	2 376	2 262	1 848	1 433	1 361	1 570	1 663	1 803	1 823	1 964	C092
3 743	3 704	3 872	4 094	4 336	4 456	4 527	4 591	4 450	4 293	4 483	4 659	4 968	5 231	5 640	C093
6 969	7 327	7 680	8 016	8 546	9 364	9 752	9 770	9 573	10 049	10 344	10 560	10 874	11 346	12 040	C094
6 667	6 652	6 791	6 999	7 025	7 035	6 998	6 950	6 457	6 237	6 150	6 317	6 366	6 326	6 417	C095
2 619	3 034	3 269	3 956	4 423	4 720	4 860	4 196	3 402	2 543	2 702	3 262	3 768	4 048	4 170	C096
611	661	651	694	688	808	842	815	840	1 297	1 299	1 354	1 422	1 709	1 740	C10
<b>17 802</b>	<b>18 460</b>	<b>19 188</b>	<b>20 314</b>	<b>21 354</b>	<b>22 557</b>	<b>22 768</b>	<b>20 885</b>	<b>19 786</b>	<b>18 968</b>	<b>19 581</b>	<b>20 132</b>	<b>20 884</b>	<b>22 073</b>	<b>22 644</b>	<b>C11</b>
16 442	17 069	17 798	18 867	19 795	20 897	21 068	19 294	18 239	17 455	18 087	18 592	19 310	20 410	20 867	C111
1 360	1 391	1 390	1 447	1 559	1 660	1 700	1 591	1 547	1 513	1 494	1 540	1 574	1 663	1 777	C112
<b>15 713</b>	<b>16 389</b>	<b>17 518</b>	<b>18 511</b>	<b>19 763</b>	<b>22 101</b>	<b>20 191</b>	<b>19 818</b>	<b>19 329</b>	<b>18 917</b>	<b>20 173</b>	<b>21 429</b>	<b>23 731</b>	<b>23 964</b>	<b>25 708</b>	<b>C12</b>
4 384	4 475	4 651	4 907	5 222	5 488	5 747	5 656	5 556	5 395	5 419	5 624	5 848	5 997	6 318	C121
1 366	1 466	1 577	1 673	1 829	1 978	2 104	2 129	1 915	1 764	1 811	1 916	2 062	2 101	2 099	C122,C123
3 357	3 373	3 492	3 448	3 446	3 450	3 342	3 467	3 409	3 502	3 601	3 824	4 044	4 454	4 593	C124
2 466	2 441	2 529	2 869	3 154	3 346	3 313	3 112	3 700	3 285	2 904	3 712	4 490	4 433	5 402	C125
3 268	3 677	4 245	4 558	5 052	6 765	4 733	4 474	3 711	3 602	5 005	4 871	5 631	5 323	5 594	C126
872	957	1 024	1 056	1 060	1 074	952	980	1 038	1 369	1 433	1 482	1 656	1 656	1 702	C127
<b>236 209</b>	<b>244 736</b>	<b>253 891</b>	<b>266 826</b>	<b>280 846</b>	<b>293 163</b>	<b>289 621</b>	<b>279 178</b>	<b>268 144</b>	<b>263 131</b>	<b>270 851</b>	<b>281 482</b>	<b>292 934</b>	<b>304 040</b>	<b>318 339</b>	<b>P311Y</b>
28 065	31 355	32 624	34 652	39 439	41 536	37 487	29 658	23 266	20 523	22 609	25 508	29 456	31 627	35 796	D
23 050	23 881	24 792	26 774	28 562	29 783	29 656	28 479	25 172	23 534	24 085	25 697	26 837	28 041	29 544	SD
89 056	89 574	92 579	96 007	98 040	100 068	100 958	101 107	100 315	97 799	98 884	99 736	99 831	101 611	103 479	ND
96 038	99 926	103 896	109 393	114 805	121 776	121 520	119 934	119 391	121 275	125 273	130 541	136 810	142 761	149 520	S
4 625	5 211	5 631	6 736	7 626	8 448	9 464	8 880	7 824	5 077	4 721	5 782	6 065	5 945	6 072	P312Y
4 732	4 697	4 404	4 924	5 352	5 274	5 101	5 298	6 181	7 121	7 287	7 137	7 388	8 231	8 373	P313Y
<b>236 102</b>	<b>245 250</b>	<b>255 118</b>	<b>268 638</b>	<b>283 120</b>	<b>296 337</b>	<b>293 984</b>	<b>282 760</b>	<b>269 787</b>	<b>261 087</b>	<b>268 285</b>	<b>280 127</b>	<b>291 611</b>	<b>301 754</b>	<b>316 038</b>	<b>P31Y</b>
10 536	10 776	11 039	11 209	11 482	11 786	12 141	11 723	11 853	11 701	11 570	11 997	12 706	13 183	13 474	P32Y
<b>246 638</b>	<b>256 026</b>	<b>266 157</b>	<b>279 847</b>	<b>294 602</b>	<b>308 123</b>	<b>306 125</b>	<b>294 483</b>	<b>281 640</b>	<b>272 788</b>	<b>279 855</b>	<b>292 124</b>	<b>304 317</b>	<b>314 937</b>	<b>329 512</b>	<b>P3Y</b>
69 882	73 250	76 714	80 351	82 305	84 676	87 460	88 025	84 107	78 978	78 941	82 060	84 432	86 275	87 758	P31K
<b>316 520</b>	<b>329 276</b>	<b>342 871</b>	<b>360 198</b>	<b>376 907</b>	<b>392 799</b>	<b>393 585</b>	<b>382 508</b>	<b>365 747</b>	<b>351 766</b>	<b>358 796</b>	<b>374 184</b>	<b>388 749</b>	<b>401 212</b>	<b>417 270</b>	<b>P41K</b>

# 3.1 ■ Yksilölliset kulutusmenot käyttötarkoituksen ja kestävyysluokan mukaan

	1975	1976	1977	1978	1979	1980	1981	1982	1983
volyyymi-indeksit 1995 = 100									
<b>Elintarvikkeet, juomat ja tupakka</b>	<b>86,5</b>	<b>85,5</b>	<b>84,7</b>	<b>85,2</b>	<b>89,2</b>	<b>89,5</b>	<b>89,1</b>	<b>91,3</b>	<b>93,3</b>
Elintarvikkeet	80,1	80,6	78,7	81,6	85,0	85,6	85,0	87,1	89,2
Leipä- ja viljatuotteet	90,9	91,2	89,7	92,7	96,7	96,7	96,8	98,5	101,5
Liha ja lihatuotteet	84,9	83,4	81,2	86,1	90,7	89,0	85,6	87,7	92,4
Kala ja kalatuotteet	59,3	61,5	57,1	58,4	61,4	62,6	62,3	62,8	66,0
Maito, juusto ja munat	98,0	99,0	96,8	98,1	97,9	98,6	98,7	99,6	97,7
Rasvat ja öljyt	149,1	145,5	135,5	136,9	140,1	136,2	142,2	146,0	148,7
Hedelmät ja kasvikset	46,8	49,9	52,8	57,3	61,9	67,4	67,6	67,6	69,7
Sokerit, hillot, ja makeiset	70,3	69,9	65,0	65,3	71,2	69,9	67,7	74,9	75,6
Muualla luokittelemattomat elintarvikkeet	52,2	54,8	50,5	48,3	46,3	51,7	56,0	64,9	71,4
Alkoholittomat juomat	86,0	83,6	78,9	81,5	88,9	88,0	89,9	94,5	92,7
Kahvi, tee ja kaakao	111,5	109,8	100,1	104,6	115,2	110,0	114,6	119,3	115,5
Kivennäisvedet, virvoitusjuomat ja mehut	65,5	62,6	61,9	63,0	67,9	70,3	70,2	74,6	74,5
Alkoholijuomat	82,4	84,5	86,4	79,0	83,1	83,8	86,1	86,5	87,8
Tupakka	139,0	122,3	125,9	125,4	131,0	128,8	122,7	128,0	133,3
<b>Vaatetus ja jalkineet</b>	<b>76,0</b>	<b>78,5</b>	<b>78,3</b>	<b>78,7</b>	<b>82,7</b>	<b>87,9</b>	<b>84,1</b>	<b>86,4</b>	<b>88,6</b>
Vaatetus	67,7	71,2	73,0	71,0	75,9	82,0	78,3	79,5	81,9
Jalkineet	121,4	117,9	107,2	120,2	119,5	119,6	115,3	123,5	124,6
<b>Asuminen</b>	<b>48,3</b>	<b>51,7</b>	<b>53,9</b>	<b>56,0</b>	<b>58,2</b>	<b>60,1</b>	<b>61,7</b>	<b>64,0</b>	<b>66,5</b>
<b>Sisustus ja kodinhoito</b>	<b>87,6</b>	<b>87,8</b>	<b>82,8</b>	<b>84,9</b>	<b>89,6</b>	<b>91,2</b>	<b>91,7</b>	<b>95,8</b>	<b>102,4</b>
Huonekalut ja kodinsisustus	98,8	101,9	91,1	94,6	99,5	101,1	102,8	107,6	117,9
Kodinkoneet	71,9	62,8	65,3	63,4	67,8	72,6	76,4	84,8	89,9
Astiat ja keittiövälaineet	104,4	105,5	106,1	113,4	118,9	109,0	98,8	104,2	102,7
Kodin- ja puutarhanhoito	68,2	68,7	71,2	66,9	71,4	73,7	74,2	81,0	88,0
Tavarat ja palvelut tavanomaiseen kodinhoitoon	72,8	75,3	71,2	74,3	78,2	82,6	81,5	76,2	78,5
<b>Terveys</b>	<b>60,2</b>	<b>62,2</b>	<b>59,1</b>	<b>64,7</b>	<b>66,1</b>	<b>65,7</b>	<b>63,3</b>	<b>72,8</b>	<b>81,4</b>
Lääkkeet ja muut farmaseuttiset tuotteet	57,8	61,6	63,6	70,3	73,4	73,1	72,7	73,1	77,4
Avohoitopalvelut	65,5	59,1	52,7	53,7	52,3	53,2	49,1	65,4	78,0
Sairaalapalvelut	56,5	70,9	58,7	70,5	73,1	69,0	64,2	87,7	101,1
<b>Kuljetus ja tietoliikenne</b>	<b>79,1</b>	<b>72,4</b>	<b>71,1</b>	<b>70,1</b>	<b>77,1</b>	<b>77,5</b>	<b>79,5</b>	<b>87,8</b>	<b>86,7</b>
Kulkuvälineiden hankinnat	100,6	79,9	79,0	70,1	86,5	89,4	95,2	120,9	112,8
Yksityisten kulkuneuvojen käyttö	74,4	73,7	73,6	75,0	78,4	76,7	75,7	78,4	79,8
Kuljetuspalvelut	99,0	93,8	88,1	91,0	96,3	96,1	99,0	98,5	99,2
Postipalvelut	80,4	79,5	82,8	77,4	79,5	83,7	88,7	92,0	93,5
Tietoliikennelaitteet ja -palvelut	20,5	20,7	20,2	22,9	25,3	27,5	30,4	32,9	36,3
<b>Virkistys, kulttuuri ja koulutus</b>	<b>59,4</b>	<b>61,7</b>	<b>61,3</b>	<b>66,0</b>	<b>69,6</b>	<b>72,4</b>	<b>74,5</b>	<b>76,9</b>	<b>78,9</b>
Audiovisuaaliset, valokuvaus- ja tietojenkäsittelylaitteet	45,0	50,0	48,2	50,3	53,6	55,8	60,1	63,5	68,8
Muut suurehkot kestokulutustavarat virkistykseen ja kulttuuriin	80,7	77,1	79,1	88,7	107,8	116,8	131,6	130,4	142,0
Muut tavarat ja laitteet virkistykseen; puutarhatarvikkeet ja lemmikkieläimet	54,3	61,5	63,3	71,8	75,7	80,1	84,7	84,0	81,4
Virkistys- ja kulttuuripalvelut	41,9	43,3	43,7	46,8	49,3	52,9	55,1	60,3	63,6
Sanomalehdet, kirjat ja paperitarvikkeet	106,5	102,0	100,7	107,0	112,2	115,3	109,5	108,4	107,0
Valmismatkat	53,1	63,4	60,7	63,4	60,8	57,4	60,5	66,8	66,8
Koulutus	30,6	32,6	31,6	34,2	34,5	35,3	38,8	36,7	44,6
<b>Hotellit, kahvilat ja ravintolat</b>	<b>78,7</b>	<b>77,8</b>	<b>71,4</b>	<b>73,2</b>	<b>77,8</b>	<b>83,3</b>	<b>84,0</b>	<b>85,1</b>	<b>85,4</b>
Ravintemispalvelut	78,2	77,3	71,0	72,7	77,3	82,8	83,5	84,9	85,4
Majoituspalvelut	84,2	83,6	76,5	78,4	83,4	89,3	88,9	86,8	85,6
<b>Sekalaiset tavarat ja palvelut</b>	<b>54,1</b>	<b>55,0</b>	<b>55,8</b>	<b>58,6</b>	<b>61,2</b>	<b>60,9</b>	<b>62,6</b>	<b>66,0</b>	<b>70,8</b>
Henkilökohtaisen puhtauden ja kauneuden hoito	53,7	56,2	56,4	60,6	66,1	68,1	68,8	71,5	75,3
Muualla luokittelemattomat henkilökohtaiset palvelut ja tavarat	59,9	59,9	60,3	59,3	63,0	53,1	58,3	63,3	69,6
Sosiaaliturva	85,9	84,2	83,7	88,8	92,3	88,0	89,4	88,5	91,1
Vakuutus	56,6	55,4	57,4	56,6	54,1	55,8	55,2	61,1	68,3
Rahoituspalvelut	30,2	32,1	33,1	36,9	39,9	41,3	45,2	50,2	55,4
Muualla luokittelemattomat palvelut	38,7	42,9	46,8	48,6	48,3	51,0	51,1	54,8	59,2
<b>1 Kotitalouksien kulutusmenot Suomessa (C01+C02+C03+ ... +C12)</b>	<b>68,2</b>	<b>68,3</b>	<b>67,8</b>	<b>69,5</b>	<b>73,3</b>	<b>74,9</b>	<b>75,7</b>	<b>79,2</b>	<b>81,4</b>
Kestokulutustavarat	82,2	73,4	72,4	70,0	80,8	83,8	88,9	102,8	104,4
Puoli-kestävät kulutusmenot	78,3	79,3	78,5	79,6	84,5	87,2	83,8	85,8	86,6
Lyhytikäiset tavarat	77,2	78,4	78,1	79,9	83,5	84,3	84,2	85,8	87,7
Palvelut	56,7	57,5	56,9	59,4	61,9	63,6	65,0	68,2	71,0
<b>2 Suomalaisten kotitalouksien kulutusmenot ulkomailla</b>	<b>48,6</b>	<b>53,2</b>	<b>54,9</b>	<b>50,6</b>	<b>54,3</b>	<b>56,6</b>	<b>60,8</b>	<b>67,5</b>	<b>71,0</b>
<b>3 Ulkomaisten kotitalouksien kulutusmenot Suomessa</b>	<b>76,2</b>	<b>69,6</b>	<b>69,4</b>	<b>75,5</b>	<b>82,3</b>	<b>86,2</b>	<b>89,0</b>	<b>74,4</b>	<b>66,6</b>
<b>4 Kotitalouksien kulutusmenot (1+2+3)</b>	<b>67,6</b>	<b>68,0</b>	<b>67,5</b>	<b>68,9</b>	<b>72,7</b>	<b>74,2</b>	<b>75,0</b>	<b>79,1</b>	<b>81,6</b>
<b>5 Voittoja tavoittelemattomien yhteisöjen kulutusmenot</b>	<b>71,1</b>	<b>71,9</b>	<b>72,6</b>	<b>73,2</b>	<b>77,4</b>	<b>80,0</b>	<b>83,0</b>	<b>86,3</b>	<b>88,3</b>
<b>6 Yksityiset kulutusmenot (4+5)</b>	<b>67,8</b>	<b>68,2</b>	<b>67,7</b>	<b>69,1</b>	<b>72,9</b>	<b>74,5</b>	<b>75,4</b>	<b>79,4</b>	<b>81,8</b>
<b>7 Julkisyhteisöjen yksilölliset kulutusmenot</b>	<b>60,1</b>	<b>65,0</b>	<b>67,8</b>	<b>70,5</b>	<b>73,2</b>	<b>75,8</b>	<b>78,9</b>	<b>80,4</b>	<b>82,2</b>
<b>8 Yksilölliset kulutusmenot yhteensä = Todellinen yksilöllinen kulutus (6+7)</b>	<b>66,1</b>	<b>67,5</b>	<b>67,7</b>	<b>69,4</b>	<b>72,9</b>	<b>74,7</b>	<b>76,1</b>	<b>79,6</b>	<b>81,9</b>

1984	1985	1986	1987	1988	1989	1990	1991	1992	1993	1994	1995	1996	1997	1998*	Koodi
95,1	93,1	96,2	98,7	100,7	103,7	102,2	101,4	100,3	97,8	97,7	100,0	99,8	101,9	103,3	C01,C02
90,5	90,0	91,3	92,3	94,9	96,5	95,3	95,3	94,8	95,3	96,5	100,0	100,6	102,2	102,8	C011
99,2	99,1	97,8	99,0	100,1	100,4	98,1	96,7	95,5	94,6	96,0	100,0	102,2	104,3	104,9	C0111
97,2	97,2	99,7	103,6	105,1	103,9	102,4	100,8	97,1	96,6	96,1	100,0	100,2	101,8	103,7	C0112
69,6	70,8	73,8	77,2	89,1	93,0	94,0	96,3	97,2	95,3	96,6	100,0	103,1	105,9	104,8	C0113
98,7	97,0	96,5	95,4	96,6	97,6	97,5	95,6	96,1	96,9	97,0	100,0	99,9	99,6	100,9	C0114
142,9	135,6	132,6	120,7	118,6	112,6	103,4	108,5	111,4	108,0	100,7	100,0	100,8	100,2	100,8	C0115
70,7	71,2	74,8	76,5	81,9	88,3	87,2	90,8	93,4	94,6	99,3	100,0	100,2	102,9	100,9	C0116,C0117
76,9	75,3	77,6	77,0	79,8	84,1	84,6	83,4	83,3	87,9	93,1	100,0	99,6	101,8	102,4	C0118
75,1	75,3	80,9	84,2	86,5	86,8	87,9	95,0	92,1	93,0	91,1	100,0	101,1	102,5	107,0	C0119
91,8	84,1	86,7	92,2	94,9	95,9	96,4	94,6	98,2	99,8	98,8	100,0	106,4	106,3	109,0	C012
115,7	102,8	103,0	111,1	107,0	108,2	109,8	108,2	110,4	112,0	105,2	100,0	106,3	100,5	107,0	C0121
72,7	69,2	73,6	77,1	85,2	86,1	85,6	83,6	88,4	90,0	93,8	100,0	106,4	111,0	110,6	C0122
89,7	89,4	96,7	99,8	102,9	109,3	110,7	108,8	104,5	98,3	96,9	100,0	99,8	103,5	106,1	C021
140,0	128,3	135,7	144,2	139,2	146,4	135,1	132,3	130,1	112,3	106,7	100,0	89,3	93,2	97,0	C022
94,5	98,5	103,3	113,4	120,9	124,9	123,5	116,1	99,9	93,5	93,8	100,0	103,5	107,6	113,6	C03
88,1	92,8	99,5	110,4	118,2	123,6	123,1	115,9	99,8	93,8	93,8	100,0	103,4	107,0	113,0	C031
129,2	129,0	124,2	129,9	135,7	131,8	126,0	116,8	100,8	92,0	93,8	100,0	103,8	110,9	116,8	C032
68,9	72,2	74,3	77,5	79,5	81,5	84,7	88,3	90,9	94,6	97,9	100,0	101,7	104,1	106,8	C04
105,5	105,7	109,1	117,1	125,3	129,6	125,3	112,7	99,8	92,3	93,9	100,0	105,1	111,9	119,6	C05
122,8	121,2	124,2	133,7	139,3	142,5	138,1	119,7	106,1	96,3	94,3	100,0	105,2	110,9	119,4	C051,C052
89,3	92,1	100,5	109,6	127,1	138,4	127,6	113,9	94,5	89,1	97,5	100,0	105,9	116,7	124,4	C053
99,5	100,4	101,4	103,3	113,2	117,0	114,1	112,5	94,3	88,9	91,5	100,0	102,9	108,8	114,7	C054
94,7	101,3	103,1	110,0	119,5	118,9	117,5	107,0	97,1	88,7	93,0	100,0	104,4	111,0	118,0	C055
82,2	80,8	82,3	88,2	91,3	93,6	94,9	93,2	91,8	88,3	90,2	100,0	105,9	111,3	118,0	C056
82,3	87,4	89,9	94,3	100,4	97,7	99,4	99,8	102,4	102,6	100,9	100,0	104,2	107,3	109,6	C06
76,3	80,4	83,5	86,5	93,2	88,0	87,6	93,6	97,0	96,6	97,9	100,0	105,1	104,4	108,1	C061
83,1	88,4	93,9	102,4	109,1	106,9	111,1	106,1	103,3	110,7	103,7	100,0	102,0	108,9	109,1	C062
99,5	107,1	101,4	101,5	104,4	108,9	111,3	106,0	117,8	104,0	104,6	100,0	106,2	113,2	115,7	C063
89,9	99,6	103,4	109,5	120,7	127,9	120,1	104,8	94,5	88,5	94,0	100,0	108,2	116,0	127,6	C07,C08
121,4	148,4	154,0	164,4	196,4	208,3	176,8	124,8	90,3	73,3	87,3	100,0	118,7	127,4	150,1	C071
81,4	85,3	91,6	96,7	100,5	106,4	106,3	104,6	101,9	97,1	100,0	100,0	100,6	102,6	104,2	C072
98,2	100,6	95,4	97,1	98,4	102,0	102,3	96,1	93,6	95,2	95,4	100,0	102,6	107,0	111,6	C073
97,0	98,5	99,4	101,2	101,2	103,9	105,3	102,1	101,2	96,1	98,8	100,0	102,7	108,3	110,7	C0811
38,2	41,7	45,4	51,4	57,8	64,0	69,8	73,4	77,9	81,7	85,6	100,0	120,0	151,8	184,8	C0812,C0813
80,8	83,7	86,9	92,4	98,0	103,4	105,2	101,1	92,4	90,3	93,8	100,0	107,5	112,9	120,2	C09,C10
72,4	80,5	83,1	85,8	94,4	103,7	105,8	99,9	81,9	75,5	83,6	100,0	123,0	133,6	153,3	C091
134,3	122,9	123,9	135,4	144,3	142,9	136,0	111,1	86,2	81,8	94,4	100,0	108,4	109,6	118,1	C092
80,3	79,5	83,1	87,9	93,1	95,6	97,2	98,5	95,5	92,1	96,2	100,0	106,6	112,3	121,1	C093
66,0	69,4	72,7	75,9	80,9	88,7	92,3	92,5	90,7	95,2	98,0	100,0	103,0	107,4	114,0	C094
105,5	105,3	107,5	110,8	111,2	111,4	110,8	110,0	102,2	98,7	97,4	100,0	100,8	100,1	101,6	C095
80,3	93,0	100,2	121,3	135,6	144,7	149,0	128,6	104,3	78,0	82,8	100,0	115,5	124,1	127,8	C096
45,1	48,8	48,1	51,3	50,8	59,7	62,2	60,2	62,0	95,8	95,9	100,0	105,0	126,2	128,5	C10
88,4	91,7	95,3	100,9	106,1	112,0	113,1	103,7	98,3	94,2	97,3	100,0	103,7	109,6	112,5	C11
88,4	91,8	95,7	101,5	106,5	112,4	113,3	103,8	98,1	93,9	97,3	100,0	103,9	109,8	112,2	C111
88,3	90,3	90,3	94,0	101,2	107,8	110,4	103,3	100,5	98,2	97,0	100,0	102,2	108,0	115,4	C112
73,3	76,5	81,7	86,4	92,2	103,1	94,2	92,5	90,2	88,3	94,1	100,0	110,7	111,8	120,0	C12
78,0	79,6	82,7	87,3	92,9	97,6	102,2	100,6	98,8	95,9	96,4	100,0	104,0	106,6	112,3	C121
71,3	76,5	82,3	87,3	95,5	103,2	109,8	111,1	99,9	92,1	94,5	100,0	107,6	109,7	109,6	C122,C123
87,8	88,2	91,3	90,2	90,1	90,2	87,4	90,7	89,1	91,6	94,2	100,0	105,8	116,5	120,1	C124
66,4	65,8	68,1	77,3	85,0	90,1	89,3	83,8	99,7	88,5	78,2	100,0	121,0	119,4	145,5	C125
67,1	75,5	87,1	93,6	103,7	138,9	97,2	91,8	76,2	73,9	102,8	100,0	115,6	109,3	114,8	C126
58,8	64,6	69,1	71,3	71,5	72,5	64,2	66,1	70,0	92,4	96,7	100,0	111,7	111,7	114,8	C127
83,9	86,9	90,2	94,8	99,8	104,1	102,9	99,2	95,3	93,5	96,2	100,0	104,1	108,0	113,1	P311Y
110,0	122,9	127,9	135,8	154,6	162,8	147,0	116,3	91,2	80,5	88,6	100,0	115,5	124,0	140,3	D
89,7	92,9	96,5	104,2	111,1	115,9	115,4	110,8	98,0	91,6	93,7	100,0	104,4	109,1	115,0	SD
89,3	89,8	92,8	96,3	98,3	100,3	101,2	101,4	100,6	98,1	99,1	100,0	100,1	101,9	103,8	ND
73,6	76,5	79,6	83,8	87,9	93,3	93,1	91,9	91,5	92,9	96,0	100,0	104,8	109,4	114,5	S
80,0	90,1	97,4	116,5	131,9	146,1	163,7	153,6	135,3	87,8	81,6	100,0	104,9	102,8	105,0	P312Y
66,3	65,8	61,7	69,0	75,0	73,9	71,5	74,2	86,6	99,8	102,1	100,0	103,5	115,3	117,3	P313Y
84,3	87,5	91,1	95,9	101,1	105,8	104,9	100,9	96,3	93,2	95,8	100,0	104,1	107,7	112,8	P31Y
87,8	89,8	92,0	93,4	95,7	98,2	101,2	97,7	98,8	97,5	96,4	100,0	105,9	109,9	112,3	P32Y
84,4	87,6	91,1	95,8	100,8	105,5	104,8	100,8	96,4	93,4	95,8	100,0	104,2	107,8	112,8	P3Y
85,2	89,3	93,5	97,9	100,3	103,2	106,6	107,3	102,5	96,2	96,2	100,0	102,9	105,1	106,9	P31K
84,6	88,0	91,6	96,3	100,7	105,0	105,2	102,2	97,7	94,0	95,9	100,0	103,9	107,2	111,5	P41K



# 3.1. Yksilölliset kulutusmenot käyttötarkoituksen ja kestävyysluokan mukaan

	1975	1976	1977	1978	1979	1980	1981	1982	1983
<i>prosenttiosuudet kotitalouksien kulutusmenoista, käypiin hintoihin</i>									
<b>Elintarvikkeet, juomat ja tupakka</b>	<b>29,3</b>	<b>29,3</b>	<b>29,9</b>	<b>29,5</b>	<b>28,4</b>	<b>27,9</b>	<b>27,5</b>	<b>27,8</b>	<b>27,5</b>
Elintarvikkeet	20,6	20,3	20,4	20,1	19,5	19,3	19,2	19,5	19,0
Leipä- ja viljatuotteet	3,0	3,0	3,0	3,0	3,0	3,0	3,2	3,2	3,3
Liha ja lihatuotteet	5,3	5,0	5,1	5,1	4,8	4,6	4,4	4,4	4,6
Kala ja kalatuotteet	0,8	0,8	0,8	0,9	0,8	0,8	0,8	0,7	0,7
Maito, juusto ja munat	4,4	4,5	4,6	4,4	4,1	4,0	4,0	4,0	3,9
Rasvat ja öljyt	1,5	1,7	1,7	1,6	1,5	1,4	1,5	1,5	1,5
Hedelmät ja kasvikset	3,2	3,0	3,0	3,1	3,2	3,3	3,2	3,4	3,0
Sokerit, hillot, ja makeiset	2,1	1,9	1,9	1,8	1,8	1,8	1,8	1,9	1,8
Muualla luokittelemattomat elintarvikkeet	0,3	0,4	0,3	0,3	0,3	0,3	0,3	0,3	0,4
Alkoholiittomat juomat	2,1	2,3	2,9	2,6	2,3	2,2	2,0	1,9	1,9
Kahvi, tee ja kaakao	1,3	1,5	2,1	1,9	1,6	1,4	1,2	1,1	1,1
Kivennäisvedet, virvoitusjuomat ja mehut	0,8	0,8	0,8	0,8	0,8	0,8	0,8	0,8	0,8
Alkoholijuomat	4,6	4,5	4,3	4,5	4,3	4,2	4,3	4,2	4,3
Tupakka	2,1	2,2	2,2	2,2	2,3	2,2	2,1	2,2	2,3
<b>Vaatetus ja jalkineet</b>	<b>6,1</b>	<b>6,2</b>	<b>6,0</b>	<b>5,8</b>	<b>5,9</b>	<b>6,2</b>	<b>5,8</b>	<b>5,5</b>	<b>5,4</b>
Vaatetus	5,0	4,9	4,9	4,6	4,7	4,8	4,5	4,3	4,3
Jalkineet	1,2	1,2	1,2	1,2	1,3	1,3	1,2	1,2	1,1
<b>Asuminen</b>	<b>18,9</b>	<b>18,9</b>	<b>19,1</b>	<b>19,2</b>	<b>18,8</b>	<b>19,0</b>	<b>19,8</b>	<b>19,7</b>	<b>19,4</b>
<b>Sisustus ja kodinhoito</b>	<b>6,9</b>	<b>6,4</b>	<b>6,0</b>	<b>5,9</b>	<b>6,1</b>	<b>6,1</b>	<b>5,9</b>	<b>5,7</b>	<b>5,9</b>
Huonekalut ja kodinsisustus	3,6	3,5	3,1	3,1	3,2	3,2	3,1	3,0	3,1
Kodinkoneet	1,4	1,1	1,1	1,0	1,0	1,0	1,0	1,0	1,1
Astiat ja keittiövälineet	0,6	0,6	0,6	0,6	0,6	0,6	0,5	0,5	0,5
Kodin- ja puutarhanhoito	0,5	0,4	0,5	0,4	0,4	0,4	0,4	0,4	0,4
Tavarat ja palvelut tavanomaiseen kodinhoitoon	0,8	0,8	0,8	0,8	0,8	0,9	0,8	0,8	0,8
<b>Terveys</b>	<b>2,3</b>	<b>2,3</b>	<b>2,2</b>	<b>2,3</b>	<b>2,2</b>	<b>2,2</b>	<b>2,1</b>	<b>2,3</b>	<b>2,5</b>
Lääkkeet ja muut farmaseuttiset tuotteet	1,3	1,3	1,3	1,4	1,3	1,3	1,2	1,2	1,3
Avohoitopalvelut	0,7	0,6	0,5	0,6	0,5	0,5	0,5	0,6	0,8
Sairaalapalvelut	0,4	0,4	0,3	0,4	0,4	0,4	0,3	0,5	0,5
<b>Kuljetus ja tietoliikenne</b>	<b>15,0</b>	<b>14,7</b>	<b>14,5</b>	<b>14,6</b>	<b>15,4</b>	<b>15,7</b>	<b>15,7</b>	<b>16,1</b>	<b>15,7</b>
Kulkuvälineiden hankinnat	5,1	4,4	4,1	4,1	5,0	4,9	4,7	5,5	5,1
Yksityisten kulkuneuvojen käyttö	6,1	6,3	6,5	6,6	6,5	7,0	7,0	6,7	6,6
Kuljetuspalvelut	2,8	2,8	2,7	2,7	2,7	2,7	2,9	2,8	2,8
Postipalvelut	0,1	0,1	0,1	0,1	0,1	0,1	0,1	0,1	0,1
Tietoliikennelaitteet ja -palvelut	0,8	1,0	1,0	1,1	1,0	1,0	1,0	1,0	1,0
<b>Virkistys, kulttuuri ja koulutus</b>	<b>9,6</b>	<b>9,9</b>	<b>10,1</b>	<b>10,5</b>	<b>10,6</b>	<b>10,5</b>	<b>10,6</b>	<b>10,3</b>	<b>10,7</b>
Audiovisuaaliset, valokuvaus- ja tietojenkäsittelylaitteet	2,1	2,1	1,9	1,9	1,9	1,8	1,8	1,7	1,7
Muut suurehkot kestokulutustavarat virkistykseen ja kulttuuriin	0,7	0,7	0,7	0,7	0,8	0,8	0,9	0,8	0,9
Muut tavarat ja laitteet virkistykseen; puutarhatarvikkeet ja lemmikkieläimet	1,5	1,6	1,6	1,7	1,8	1,7	1,7	1,6	1,6
Virkistys- ja kulttuuripalvelut	2,3	2,4	2,5	2,6	2,6	2,6	2,7	2,7	2,9
Sanomalehdet, kirjat ja paperitarvikkeet	2,1	2,1	2,3	2,4	2,4	2,5	2,4	2,3	2,3
Valmismatkat	0,7	0,9	0,9	1,0	0,9	0,9	0,9	1,0	1,0
Koulutus	0,2	0,2	0,2	0,2	0,2	0,2	0,2	0,2	0,2
<b>Hotellit, kahvilat ja ravintolat</b>	<b>6,3</b>	<b>6,2</b>	<b>6,0</b>	<b>6,2</b>	<b>6,3</b>	<b>6,5</b>	<b>6,6</b>	<b>6,6</b>	<b>6,7</b>
Ravitsemispalvelut	5,8	5,7	5,6	5,7	5,9	6,0	6,1	6,1	6,2
Majoituspalvelut	0,5	0,5	0,4	0,5	0,5	0,5	0,5	0,5	0,5
<b>Sekalaiset tavarat ja palvelut</b>	<b>5,5</b>	<b>6,1</b>	<b>6,2</b>	<b>6,0</b>	<b>6,2</b>	<b>6,0</b>	<b>6,0</b>	<b>6,0</b>	<b>6,2</b>
Henkilökohtaisen puhtauden ja kauneuden hoito	1,7	1,7	1,7	1,8	1,8	1,8	1,8	1,8	1,8
Muualla luokittelemattomat henkilökohtaiset palvelut ja tavarat	0,8	0,7	0,7	0,7	0,7	0,7	0,7	0,7	0,7
Sosiaaliturva	1,0	1,1	1,1	1,1	1,2	1,1	1,1	1,1	1,0
Vakuutus	1,1	1,6	1,6	1,3	1,3	1,2	1,2	1,2	1,2
Rahoituspalvelut	0,7	0,7	0,8	0,8	0,8	0,8	0,8	0,9	1,0
Muualla luokittelemattomat palvelut	0,3	0,3	0,3	0,3	0,3	0,4	0,4	0,4	0,4
<b>Kotitalouksien kulutusmenot Suomessa (C01+C02+C03+ ... +C12)</b>	<b>100</b>	<b>100</b>	<b>100</b>	<b>100</b>	<b>100</b>	<b>100</b>	<b>100</b>	<b>100</b>	<b>100</b>
Kestokulutustavarat	12,4	11,2	10,5	10,5	11,5	11,4	11,2	11,7	11,8
Puolikestävät kulutustavarat	11,4	11,3	11,1	10,9	11,1	11,3	10,7	10,2	10,0
Lyhytikäiset tavarat	42,6	43,1	44,0	44,0	43,1	43,8	43,7	43,2	42,5
Palvelut	33,6	34,4	34,4	34,7	34,3	33,5	34,4	34,9	35,7

1984	1985	1986	1987	1988	1989	1990	1991	1992	1993	1994	1995	1996	1997	1998*	Koodi
27,3	26,3	26,4	25,6	24,6	23,8	23,6	24,0	24,1	23,3	22,5	21,0	19,7	19,5	18,8	C01,C02
18,9	18,3	18,0	17,3	16,5	15,7	15,5	15,6	15,6	15,3	14,9	13,5	12,7	12,3	11,8	C011
3,2	3,2	3,1	3,0	2,9	2,8	2,8	2,9	2,8	2,7	2,7	2,4	2,3	2,3	2,1	C0111
4,7	4,6	4,6	4,6	4,4	4,3	4,3	4,3	4,1	4,0	3,8	3,2	2,9	2,8	2,7	C0112
0,7	0,7	0,7	0,7	0,7	0,6	0,6	0,6	0,6	0,6	0,6	0,6	0,6	0,5	0,5	C0113
3,8	3,6	3,4	3,1	2,9	2,8	2,9	2,9	2,9	2,9	2,8	2,6	2,4	2,3	2,2	C0114
1,4	1,3	1,2	1,0	0,9	0,8	0,7	0,7	0,7	0,6	0,6	0,4	0,4	0,4	0,4	C0115
2,8	2,8	2,9	2,8	2,7	2,5	2,4	2,5	2,6	2,6	2,7	2,4	2,4	2,3	2,3	C0116,C0117
1,8	1,7	1,7	1,6	1,5	1,4	1,4	1,4	1,5	1,5	1,5	1,4	1,3	1,3	1,3	C0118
0,4	0,4	0,4	0,4	0,4	0,3	0,3	0,4	0,4	0,4	0,3	0,4	0,3	0,3	0,3	C0119
1,9	1,8	1,9	1,8	1,5	1,5	1,4	1,3	1,4	1,3	1,3	1,4	1,3	1,4	1,3	C012
1,1	1,1	1,2	1,0	0,7	0,7	0,6	0,5	0,5	0,5	0,6	0,6	0,5	0,6	0,6	C0121
0,8	0,8	0,8	0,8	0,8	0,8	0,8	0,8	0,8	0,8	0,8	0,8	0,8	0,8	0,8	C0122
4,2	4,1	4,3	4,3	4,4	4,5	4,6	4,8	4,7	4,4	4,2	4,1	3,9	3,9	3,8	C021
2,3	2,0	2,1	2,2	2,2	2,2	2,2	2,3	2,4	2,2	2,1	2,0	1,8	1,8	1,8	C022
5,6	5,6	5,8	6,0	5,9	5,8	5,8	5,5	5,0	4,7	4,6	4,8	4,8	4,7	4,6	C03
4,4	4,5	4,7	5,0	5,0	4,9	4,8	4,7	4,2	4,0	3,9	4,1	4,0	4,0	3,9	C031
1,1	1,1	1,1	1,0	1,0	0,9	0,9	0,9	0,8	0,7	0,7	0,8	0,7	0,7	0,7	C032
19,2	19,3	18,9	18,2	17,8	17,7	18,9	21,1	23,1	25,0	25,4	25,3	25,3	25,8	25,5	C04
5,9	5,7	5,7	5,9	5,9	5,8	5,5	5,1	4,6	4,3	4,3	4,5	4,5	4,5	4,5	C05
3,2	3,0	3,0	3,1	3,0	3,0	2,9	2,6	2,4	2,1	2,0	2,1	2,1	2,1	2,2	C051,C052
1,0	1,0	1,1	1,1	1,2	1,2	1,1	0,9	0,8	0,8	0,9	0,8	0,8	0,9	0,9	C053
0,5	0,5	0,5	0,5	0,5	0,5	0,5	0,5	0,4	0,4	0,4	0,4	0,4	0,4	0,4	C054
0,4	0,4	0,4	0,4	0,4	0,4	0,4	0,4	0,4	0,3	0,3	0,4	0,4	0,4	0,4	C055
0,8	0,8	0,7	0,7	0,7	0,7	0,7	0,7	0,7	0,7	0,7	0,7	0,7	0,7	0,7	C056
2,6	2,7	2,7	2,8	3,0	2,9	3,0	3,2	3,5	3,7	3,6	3,5	3,5	3,5	3,4	C06
1,2	1,2	1,3	1,3	1,4	1,3	1,3	1,5	1,6	1,7	1,8	1,7	1,8	1,8	1,7	C061
0,8	0,9	0,9	1,0	1,1	1,1	1,1	1,2	1,2	1,4	1,3	1,2	1,2	1,2	1,1	C062
0,5	0,6	0,5	0,5	0,5	0,5	0,5	0,5	0,6	0,6	0,6	0,6	0,6	0,6	0,5	C063
15,6	16,2	15,6	16,1	16,9	17,4	16,4	14,6	13,7	13,8	14,3	14,8	15,3	15,6	16,2	C07,C08
5,2	5,9	6,2	6,6	7,5	7,5	6,2	4,3	3,3	2,9	3,5	4,0	4,4	4,5	5,0	C071
6,4	6,3	5,7	5,7	5,6	6,1	6,3	6,3	6,2	6,6	6,4	6,4	6,4	6,3	6,1	C072
2,7	2,7	2,5	2,4	2,3	2,3	2,4	2,5	2,6	2,7	2,6	2,5	2,5	2,5	2,5	C073
0,1	0,1	0,1	0,1	0,1	0,1	0,1	0,1	0,1	0,1	0,1	0,1	0,1	0,1	0,1	C0811
1,1	1,1	1,2	1,2	1,3	1,3	1,4	1,4	1,5	1,6	1,7	1,8	1,9	2,2	2,5	C0812,C0813
10,7	10,7	11,1	11,4	11,5	11,6	11,8	11,6	11,1	11,0	11,1	11,5	11,8	11,9	11,9	C09,C10
1,8	1,9	1,8	1,8	1,8	1,8	1,7	1,6	1,4	1,4	1,4	1,6	1,7	1,7	1,7	C091
0,8	0,7	0,7	0,8	0,8	0,8	0,7	0,6	0,5	0,5	0,6	0,6	0,6	0,6	0,6	C092
1,6	1,5	1,6	1,6	1,6	1,6	1,6	1,6	1,6	1,6	1,7	1,7	1,7	1,7	1,7	C093
2,9	2,8	2,9	3,1	3,1	3,2	3,4	3,4	3,6	3,8	3,7	3,8	3,8	3,8	3,8	C094
2,3	2,3	2,4	2,4	2,4	2,3	2,3	2,5	2,4	2,3	2,2	2,2	2,2	2,2	2,1	C095
1,1	1,3	1,4	1,5	1,6	1,7	1,7	1,5	1,3	1,0	1,0	1,2	1,3	1,3	1,3	C096
0,2	0,2	0,2	0,3	0,2	0,3	0,3	0,3	0,3	0,3	0,5	0,5	0,5	0,5	0,6	C10
6,8	7,0	7,2	7,4	7,5	7,6	7,9	7,6	7,4	6,9	6,9	7,2	7,1	7,3	7,2	C11
6,3	6,5	6,7	6,8	6,9	7,1	7,3	7,1	6,8	6,4	6,4	6,6	6,6	6,8	6,7	C111
0,5	0,5	0,5	0,5	0,6	0,6	0,6	0,6	0,5	0,5	0,5	0,5	0,5	0,6	0,6	C112
6,4	6,5	6,6	6,6	6,9	7,5	7,1	7,2	7,5	7,3	7,2	7,6	8,0	7,1	7,8	C12
1,9	1,8	1,9	1,9	1,9	1,9	2,0	2,1	2,1	2,0	2,0	2,0	2,0	1,9	1,9	C121
0,7	0,7	0,7	0,7	0,7	0,7	0,7	0,7	0,7	0,6	0,7	0,7	0,7	0,7	0,6	C122,C123
1,1	1,1	1,1	1,1	1,1	1,0	1,1	1,2	1,2	1,3	1,3	1,4	1,4	1,4	1,4	C124
1,3	1,3	1,2	1,2	1,4	1,4	1,4	1,4	1,7	1,4	0,9	1,3	1,5	0,8	1,5	C125
1,1	1,2	1,4	1,4	1,5	2,1	1,5	1,5	1,5	1,4	1,9	1,7	1,9	1,7	1,8	C126
0,4	0,4	0,4	0,4	0,4	0,4	0,3	0,3	0,4	0,5	0,5	0,5	0,6	0,6	0,6	C127
100	100	100	100	100	100	100	100	100	100	100	100	100	100	100	P311Y
11,9	12,4	12,7	13,3	14,2	14,1	12,6	10,0	8,2	7,6	8,4	9,1	9,7	9,8	10,4	D
10,0	10,0	10,3	10,6	10,5	10,3	10,3	10,1	9,3	8,9	8,9	9,1	9,1	9,0	8,9	SD
41,8	40,9	39,5	38,8	37,3	36,3	37,0	38,0	38,4	38,3	37,3	35,4	34,2	33,6	32,5	ND
36,3	36,7	37,5	37,4	38,0	39,2	40,2	42,0	44,0	45,3	45,4	46,4	47,0	47,5	48,3	S

# 3.2. Julkiset kulutusmenot

	1975	1976	1977	1978	1979	1980	1981	1982	1983	1984
<i>1 000 000 mk, käypiin hintoihin</i>										
<b>Valtionhallinto</b>										
Yksilölliset kulutusmenot	1 280	1 516	1 526	1 644	1 871	2 125	2 441	2 883	3 299	3 473
Kollektiiviset kulutusmenot	5 426	6 149	6 901	7 566	8 443	9 913	11 244	13 009	15 031	15 947
Kulutusmenot yhteensä	6 706	7 665	8 427	9 210	10 314	12 038	13 685	15 892	18 330	19 420
<b>Paikallishallinto</b>										
Yksilölliset kulutusmenot	8 905	10 905	12 520	13 792	15 708	18 301	21 471	24 436	27 731	32 239
Kollektiiviset kulutusmenot	2 181	2 636	3 006	3 079	3 482	4 089	4 979	5 377	6 121	6 634
Kulutusmenot yhteensä	11 086	13 541	15 526	16 871	19 190	22 390	26 450	29 813	33 852	38 873
<b>Sosiaaliturvarahastot</b>										
Yksilölliset kulutusmenot	1 058	1 323	1 508	1 574	1 750	1 999	2 305	2 382	2 660	2 964
<b>Työeläkevakuutus</b>										
Yksilölliset kulutusmenot	142	177	200	217	247	265	280	308	305	410
<b>Muu pakollinen sosiaalivakuutus</b>										
Yksilölliset kulutusmenot	916	1 146	1 308	1 357	1 503	1 734	2 025	2 074	2 355	2 554
<b>JULKINEN TOIMINTA YHTEENSÄ</b>										
Yksilölliset kulutusmenot	11 243	13 744	15 554	17 010	19 329	22 425	26 217	29 701	33 690	38 676
Kollektiiviset kulutusmenot	7 607	8 785	9 907	10 645	11 925	14 002	16 223	18 386	21 152	22 581
Kulutusmenot yhteensä	18 850	22 529	25 461	27 655	31 254	36 427	42 440	48 087	54 842	61 257

*1 000 000 mk, vuoden 1995 hintoihin*

<b>Valtionhallinto</b>										
Yksilölliset kulutusmenot	4 876	5 066	4 748	4 865	5 039	5 174	5 327	5 703	5 992	5 896
Kollektiiviset kulutusmenot	20 687	20 803	21 512	22 145	22 766	23 799	24 139	25 446	26 776	26 663
Kulutusmenot yhteensä	25 563	25 869	26 260	27 010	27 805	28 973	29 466	31 149	32 768	32 559
<b>Paikallishallinto</b>										
Yksilölliset kulutusmenot	38 126	41 352	43 907	46 104	48 061	50 032	52 177	53 582	54 951	57 794
Kollektiiviset kulutusmenot	9 293	9 744	10 240	9 846	10 234	10 626	11 498	11 370	11 780	11 648
Kulutusmenot yhteensä	47 419	51 096	54 147	55 950	58 295	60 658	63 675	64 952	66 731	69 442
<b>Sosiaaliturvarahastot</b>										
Yksilölliset kulutusmenot	6 333	6 950	7 018	6 860	6 972	6 977	7 257	6 702	6 531	6 192
<b>Työeläkevakuutus</b>										
Yksilölliset kulutusmenot	745	811	785	828	821	805	787	819	757	863
<b>Muu pakollinen sosiaalivakuutus</b>										
Yksilölliset kulutusmenot	5 588	6 139	6 233	6 032	6 151	6 172	6 470	5 883	5 774	5 329
<b>JULKINEN TOIMINTA YHTEENSÄ</b>										
Yksilölliset kulutusmenot	49 335	53 368	55 673	57 829	60 072	62 183	64 761	65 987	67 474	69 882
Kollektiiviset kulutusmenot	29 980	30 547	31 752	31 991	33 000	34 425	35 637	36 816	38 556	38 311
Kulutusmenot yhteensä	79 315	83 915	87 425	89 820	93 072	96 608	100 398	102 803	106 030	108 193

1985	1986	1987	1988	1989	1990	1991	1992	1993	1994	1995	1996	1997	1998*	Koodi
														<b>221</b>
3 941	4 010	4 522	5 118	5 499	6 107	7 004	6 945	6 203	6 252	7 044	7 032	7 272	8 003	P31K
17 863	19 043	20 975	22 893	24 646	27 912	32 000	33 765	32 203	33 907	33 725	34 782	36 803	38 712	P32K
21 804	23 053	25 497	28 011	30 145	34 019	39 004	40 710	38 406	40 159	40 769	41 814	44 075	46 715	P3K
														<b>222</b>
37 121	41 279	45 293	49 296	55 171	62 225	66 610	65 492	62 363	62 577	67 310	71 111	73 142	76 165	P31K
7 349	7 697	8 396	8 950	9 657	11 028	11 762	11 139	12 278	12 119	13 127	14 260	16 479	16 679	P32K
44 470	48 976	53 689	58 246	64 828	73 253	78 372	76 631	74 641	74 696	80 437	85 371	89 621	92 844	P3K
														<b>223</b>
3 328	3 848	4 278	4 636	5 074	5 943	6 659	6 547	6 677	7 293	7 706	8 443	8 945	9 642	P31K
														<b>223</b>
434	521	558	643	611	863	910	841	947	837	951	1 136	1 138	1 307	P31K
														<b>223</b>
2 894	3 327	3 720	3 993	4 463	5 080	5 749	5 706	5 730	6 456	6 755	7 307	7 807	8 335	P31K
														<b>220</b>
44 390	49 137	54 093	59 050	65 744	74 275	80 273	78 984	75 243	76 122	82 060	86 586	89 359	93 810	P31K
25 212	26 740	29 371	31 843	34 303	38 940	43 762	44 904	44 481	46 026	46 852	49 042	53 282	55 391	P32K
69 602	75 877	83 464	90 893	100 047	113 215	124 035	123 888	119 724	122 148	128 912	135 628	142 641	149 201	P3K
														<b>221</b>
6 153	5 986	6 307	6 521	6 572	6 843	7 198	6 999	6 299	6 331	7 044	6 873	6 992	7 463	P31K
27 788	28 159	29 201	29 604	30 037	31 793	33 736	35 292	33 695	34 754	33 725	33 844	35 086	35 929	P32K
33 941	34 145	35 508	36 125	36 609	38 636	40 934	42 291	39 994	41 085	40 769	40 717	42 078	43 392	P3K
														<b>222</b>
60 740	63 742	66 662	68 482	70 773	72 885	72 694	69 564	65 424	64 997	67 310	69 380	70 893	71 594	P31K
11 855	11 877	12 320	12 331	12 268	12 812	13 037	12 187	13 366	12 749	13 127	13 869	16 150	15 903	P32K
72 595	75 619	78 982	80 813	83 041	85 697	85 731	81 751	78 790	77 746	80 437	83 249	87 043	87 497	P3K
														<b>223</b>
6 357	6 986	7 382	7 302	7 331	7 732	8 133	7 544	7 255	7 613	7 706	8 179	8 390	8 701	P31K
														<b>223</b>
843	941	927	994	917	1 058	1 222	1 041	1 107	896	951	1 093	1 105	1 184	P31K
														<b>223</b>
5 514	6 045	6 455	6 308	6 414	6 674	6 911	6 503	6 148	6 717	6 755	7 086	7 285	7 517	P31K
														<b>220</b>
73 250	76 714	80 351	82 305	84 676	87 460	88 025	84 107	78 978	78 941	82 060	84 432	86 275	87 758	P31K
39 643	40 036	41 521	41 935	42 305	44 605	46 773	47 479	47 061	47 503	46 852	47 713	51 236	51 832	P32K
112 893	116 750	121 872	124 240	126 981	132 065	134 798	131 586	126 039	126 444	128 912	132 145	137 511	139 590	P3K



# 4

## 4.1 Yritykset (S111)

miljoonaa markkaa, käypiin hintoihin	1975	1976	1977	1978	1979	1980	1981	1982	1983
<i>Tuotanto</i>									
1 Tuotos perushintaan	136 380	149 894	163 503	180 392	218 434	266 149	300 744	323 779	356 879
2 Väliuotekäyttö ostajanhintaan	78 117	85 653	94 080	103 138	125 626	158 743	179 634	190 749	208 994
3 Arvonlisäys, brutto perushintaan (1 - 2)	58 263	64 241	69 423	77 254	92 808	107 406	121 110	133 030	147 885
4 Kiinteän pääoman kuluminen	9 214	10 672	12 367	13 773	15 378	17 899	20 222	22 490	24 852
5 Arvonlisäys, netto perushintaan (3 - 4)	49 049	53 569	57 056	63 481	77 430	89 507	100 888	110 540	123 033
<i>Tulonmuodostus</i>									
5 Arvonlisäys, netto perushintaan	49 049	53 569	57 056	63 481	77 430	89 507	100 888	110 540	123 033
6 Palkansääjakorvaukset	41 084	46 519	49 564	52 068	59 601	70 297	80 056	88 079	95 992
7 Muut tuotantoverot	63	71	109	135	135	151	205	230	288
8 Muut tuotantotukipalkkiot	267	400	543	641	803	921	1 158	1 202	1 247
9 Toimintaylijäämä (5 - 6 - 7 + 8)	8 169	7 379	7 926	11 919	18 497	19 980	21 785	23 433	28 000
<i>Ensitulonjako</i>									
9 Toimintaylijäämä	8 169	7 379	7 926	11 919	18 497	19 980	21 785	23 433	28 000
10 Omaisuustulot	1 465	1 241	1 917	2 128	2 355	2 946	3 476	3 522	4 618
josta saadut korot	1 122	1 044	1 709	1 971	2 189	2 625	3 183	3 809	4 703
josta saadut osingot	311	166	174	130	138	294	337	419	566
josta saadut suorien ulkomaisten sijoitusten uudelleensijoitetut voitot							-74	-744	-703
11 Omaisuusmenot	7 607	9 354	10 759	12 273	13 959	16 759	20 360	22 547	25 691
josta maksetut korot	5 088	6 166	7 347	8 127	8 847	11 041	13 611	15 071	17 005
josta maksetut osingot	693	608	618	526	678	899	1 110	1 351	1 640
josta maksetut yrittäjätulon otot	1 769	2 512	2 718	3 542	4 350	4 715	5 169	5 924	6 506
josta maksetut suorien ulkomaisten sijoitusten uudelleensijoitetut voitot							349	50	380
12 Sektorin ensitulo (9 + 10 - 11)	2 027	-734	-916	1 774	6 893	6 167	4 901	4 408	6 927
<i>Tulojen uudelleenjako</i>									
12 Sektorin ensitulo	2 027	-734	-916	1 774	6 893	6 167	4 901	4 408	6 927
13 Saadut laskennalliset sosiaaliturvamaksut	354	400	458	484	571	637	730	830	910
14 Saadut vahinkovakuutuskorvaukset	1 097	1 325	1 403	1 522	1 630	1 821	2 145	2 148	2 298
15 Saadut sektorien väliset muut tulonsiirrot	43	65	62	120	105	65	151	189	283
julkisyhteisöiltä	43	65	62	120	105	65	151	189	283
Euroopan unionilta									
16 Maksetut välittömät verot	1 569	2 332	1 865	1 981	2 245	2 071	3 062	3 453	3 908
17 Maksetut rahastoimattomat sosiaalietuudet	632	825	907	986	1 079	1 213	1 350	1 549	1 679
18 Maksetut vahinkovakuutusmaksut, netto	1 091	1 323	1 391	1 509	1 617	1 806	2 130	2 129	2 275
19 Maksetut sektorien väliset muut tulonsiirrot	110	127	143	137	168	195	242	271	305
julkisyhteisöille									
muille kotimaisille sektoreille	110	127	143	137	168	195	242	271	305
20 Käytettävissä oleva tulo = Säästö (12 + 13 + 14 + 15 - 16 - 17 - 18 - 19)	119	-3 551	-3 299	-713	4 090	3 405	1 143	173	2 251
<i>Pääoma</i>									
20 Säästö	119	-3 551	-3 299	-713	4 090	3 405	1 143	173	2 251
21 Saadut pääomansiirrot	494	569	412	281	285	231	472	446	367
22 Maksetut pääomansiirrot									
23 Kiinteän pääoman kuluminen	9 214	10 672	12 367	13 773	15 378	17 899	20 222	22 490	24 852
24 Kiinteän pääoman bruttomuodostus	18 886	18 158	18 371	16 557	19 072	23 793	27 921	30 493	35 051
25 Varastojen muutokset	1 902	-1 515	-1 417	-2 665	3 718	6 339	2 539	1 214	-514
26 Maan ja muiden aineellisten valmistamattomien varojen nettohankinnat	172	227	30	81	57	55	134	207	323
27 Aineettomien varojen nettohankinnat									
28 Nettoluotonanto (+) / nettoluotonotto (-) 1)	-11 133	-9 180	-7 504	-632	-3 094	-8 652	-8 757	-8 805	-7 390
29 Luottotappiot	10	16	28	28	30	42	68	117	144

1) (20 + 21 - 22 + 23 - 24 - 25 - 26 - 27)

1984	1985	1986	1987	1988	1989	1990	1991	1992	1993	1994	1995	1996	1997	1998*	Koodi
394 615	429 539	434 599	473 093	530 665	604 811	633 778	576 658	553 972	571 707	626 980	705 045	740 946	817 645	887 247	P1R
229 188	250 028	244 364	262 965	293 406	336 015	353 843	324 544	311 881	322 993	356 622	405 883	432 746	480 303	517 104	P2K
165 427	179 511	190 235	210 128	237 259	268 796	279 935	252 114	242 091	248 714	270 358	299 162	308 200	337 342	370 143	B1GPH
27 460	30 025	32 197	35 499	39 050	44 224	49 593	51 747	53 465	56 063	55 796	55 623	56 723	58 865	60 548	K1K
137 967	149 486	158 038	174 629	198 209	224 572	230 342	200 367	188 626	192 651	214 562	243 539	251 477	278 477	309 595	B1NPH
137 967	149 486	158 038	174 629	198 209	224 572	230 342	200 367	188 626	192 651	214 562	243 539	251 477	278 477	309 595	B1NPH
105 634	115 524	122 462	133 730	148 257	167 314	182 242	172 441	158 736	150 785	155 545	169 744	177 367	188 640	206 258	D1K
358	407	462	535	438	614	690	705	667	709	787	714	952	1 025	1 132	D29K
1 321	1 533	1 702	2 128	2 515	2 702	2 971	3 330	3 752	3 990	3 336	3 092	2 955	3 007	3 584	D39R
33 296	35 088	36 816	42 492	52 029	59 346	50 381	30 551	32 975	45 147	61 566	76 173	76 113	91 819	105 789	B2N
33 296	35 088	36 816	42 492	52 029	59 346	50 381	30 551	32 975	45 147	61 566	76 173	76 113	91 819	105 789	B2N
7 611	9 266	9 108	10 740	14 175	17 820	21 150	20 006	18 921	15 526	16 288	19 891	20 240	25 293	29 041	D4R
6 241	8 033	7 225	7 484	9 273	13 602	17 514	18 428	20 582	18 807	12 608	13 102	12 781	11 082	13 312	D41R
901	1 158	1 517	2 087	3 442	4 034	4 236	4 329	3 123	2 694	3 105	4 586	6 729	8 297	12 021	D421R
417	10	298	1 087	1 368	75	-711	-2 867	-4 901	-6 095	462	2 074	604	5 651	3 466	D43R
30 646	33 483	34 692	38 275	44 291	55 043	65 135	68 907	69 074	67 575	55 436	57 772	57 350	56 872	67 930	D4K
20 260	22 087	22 527	24 125	26 728	34 501	43 426	48 806	51 843	46 781	33 932	32 162	27 019	23 570	23 970	D41K
2 296	2 865	3 549	4 273	6 183	7 876	9 118	8 362	5 527	5 294	5 094	9 003	15 550	17 267	27 630	D421K
7 398	8 006	8 280	8 867	9 820	11 550	12 910	12 149	12 138	14 973	14 264	13 684	12 245	12 183	12 273	D422K
503	292	95	739	1 264	783	-674	-819	-868	79	1 657	2 501	2 063	3 305	3 507	D43K
10 261	10 871	11 232	14 957	21 913	22 123	6 396	-18 350	-17 178	-6 902	22 418	38 292	39 003	60 240	66 900	B5N
10 261	10 871	11 232	14 957	21 913	22 123	6 396	-18 350	-17 178	-6 902	22 418	38 292	39 003	60 240	66 900	B5N
970	1 035	1 097	1 158	983	1 103	246	320	984	220	182	47	37	38	39	D612R
2 484	2 645	3 520	4 080	5 122	5 571	6 720	6 443	6 040	6 165	6 379	5 356	5 880	6 068	6 794	D72R
215	258	339	392	394	424	568	566	623	984	681	645	742	850	849	D79R
215	258	339	392	394	424	568	566	623	984	681	585	592	640	633	D7913R
											60	150	210	216	D7924R
4 038	4 066	4 790	3 647	5 244	6 085	8 371	8 940	7 359	1 886	3 496	13 124	15 473	20 220	27 228	D5K
1 851	2 048	2 208	2 400	2 428	2 651	566	471	715	253	329	35	25	25	303	D623K
2 449	2 621	3 496	4 046	5 086	5 531	6 689	6 409	6 007	6 126	6 320	5 294	5 816	5 930	6 654	D71K
342	373	401	427	514	565	630	554	579	381	276	636	844	1 122	1 411	D79K
						10	20	80	97	1	9	20	38	203	D7913K
342	373	401	427	514	565	620	534	499	284	275	627	824	1 084	1 208	D7915K
5 250	5 701	5 293	10 067	15 140	14 389	-2 326	-27 395	-24 191	-8 179	19 239	25 251	23 504	39 899	38 986	B6N = B8N
5 250	5 701	5 293	10 067	15 140	14 389	-2 326	-27 395	-24 191	-8 179	19 239	25 251	23 504	39 899	38 986	B8N
383	326	473	468	436	1 020	708	2 734	1 012	1 209	3 600	2 046	1 942	646	787	D9R
															D9K
27 460	30 025	32 197	35 499	39 050	44 224	49 593	51 747	53 465	56 063	55 796	55 623	56 723	58 865	60 548	K1R
37 002	42 268	44 934	51 501	61 769	76 921	76 811	58 683	46 919	41 687	38 042	49 324	53 662	60 324	68 326	P51
1 208	-466	-2 310	-208	3 127	5 661	1 580	-10 692	-5 173	-4 181	8 244	6 311	-1 696	2 755	7 717	P52
411	415	200	401	1 609	1 176	905	-17	304	60	-793	191	105	345	812	K21
				-714		-381	-171		-8	-34	-2	-297	-3	-88	K22
-5 528	-6 165	-4 861	-5 660	-11 165	-24 125	-30 940	-20 717	-11 764	11 535	33 176	27 096	30 395	35 989	23 554	B9
181	230	365	670	1 170	1 588	2 097	7 934	17 746	14 650	14 997	8 092	3 376	2 136	1 684	K10



## Sektoreittainen tarkastelu

## 4.2. Asuntoyhteisöt (S112)

miljoonaa markkaa, käypiin hintoihin	1975	1976	1977	1978	1979	1980	1981	1982	1983
<i>Tuotanto</i>									
1 Tuotos perushintaan	2 491	2 876	3 249	3 528	3 859	4 356	5 152	5 764	6 312
2 Välituotekäyttö ostajanhintaan	1 340	1 599	1 855	2 052	2 279	2 688	3 220	3 633	4 048
3 Arvonlisäys, brutto perushintaan (1 - 2)	1 151	1 277	1 394	1 476	1 580	1 668	1 932	2 131	2 264
4 Kiinteän pääoman kumulinen	1 066	1 224	1 423	1 568	1 812	2 183	2 663	3 007	3 485
5 Arvonlisäys, netto perushintaan (3 - 4)	85	53	-29	-92	-232	-515	-731	-876	-1 221
<i>Tulonmuodostus</i>									
5 Arvonlisäys, netto perushintaan	85	53	-29	-92	-232	-515	-731	-876	-1 221
6 Palkansaajakorvaukset	478	533	572	601	636	685	713	807	843
7 Muut tuotantoverot									
8 Muut tuotantotukipalkkiot							4		2
9 Toimintaylijäämä (5 - 6 - 7 + 8)	-393	-480	-601	-693	-868	-1 200	-1 440	-1 683	-2 062
<i>Ensitulonjako</i>									
9 Toimintaylijäämä	-393	-480	-601	-693	-868	-1 200	-1 440	-1 683	-2 062
10 Omaisuustulot	88	70	71	65	82	89	103	124	151
josta saadut korot	88	70	70	64	81	88	101	122	149
josta saadut osingot			1	1	1	1	2	2	2
11 Omaisuusmenot	497	598	677	666	698	846	929	1 002	1 108
josta maksetut korot	440	525	589	563	578	720	797	859	949
josta maksetut osingot	1	3	3	3	4	5	6	7	8
12 Sektorin ensitulo (9 + 10 - 11)	-802	-1 008	-1 207	-1 294	-1 484	-1 957	-2 266	-2 561	-3 019
<i>Tulojen uudelleenjako</i>									
12 Sektorin ensitulo	-802	-1 008	-1 207	-1 294	-1 484	-1 957	-2 266	-2 561	-3 019
13 Saadut vahinkovakuutuskorvaukset	20	26	29	32	35	38	45	51	59
14 Maksetut välittömät verot	44	88	53	57	57	59	98	137	158
15 Maksetut vahinkovakuutusmaksut, netto	20	26	29	32	35	38	45	51	59
16 Maksetut muut tulonsiirrot kotimaisille sektoreille pl. julkisyhteisöt					3	4	5	6	8
17 Käytettävissä oleva tulo = Säästö (12 + 13 - 14 - 15 - 16)	-846	-1 096	-1 260	-1 351	-1 544	-2 020	-2 369	-2 704	-3 185
<i>Pääoma</i>									
17 Säästö	-846	-1 096	-1 260	-1 351	-1 544	-2 020	-2 369	-2 704	-3 185
18 Saadut pääomansiirrot						97	135	138	108
19 Maksetut pääomansiirrot									
20 Kiinteän pääoman kumulinen	1 066	1 224	1 423	1 568	1 812	2 183	2 663	3 007	3 485
21 Kiinteän pääoman bruttomuodostus	3 558	3 410	3 717	3 824	4 205	5 119	5 750	6 283	7 435
22 Varastojen muutokset									
23 Maan ja muiden aineellisten valmistamattomien varojen nettohankinnat	123	101	111	154	167	180	193	199	226
24 Aineettomien varojen nettohankinnat									
25 Nettoluotonanto (+) / nettoluotonotto (-) 1)	-3 461	-3 383	-3 665	-3 761	-4 104	-5 039	-5 514	-6 041	-7 253

1) (17 + 18 - 19 + 20 - 21 - 22 - 23 - 24)

1984	1985	1986	1987	1988	1989	1990	1991	1992	1993	1994	1995	1996	1997	1998*	Koodi
6 991	7 750	7 865	8 298	8 814	9 542	10 776	12 148	13 079	14 056	14 967	14 888	15 467	16 309	16 789	P1R
4 569	5 243	5 250	5 648	6 083	6 702	7 663	8 530	8 880	9 351	10 165	9 945	10 399	11 187	11 654	P2K
2 422	2 507	2 615	2 650	2 731	2 840	3 113	3 618	4 199	4 705	4 802	4 943	5 068	5 122	5 135	B1GPH
3 913	4 366	4 830	5 456	6 524	7 900	8 778	8 927	8 199	7 851	8 587	9 388	9 371	9 602	10 420	K1K
-1 491	-1 859	-2 215	-2 806	-3 793	-5 060	-5 665	-5 309	-4 000	-3 146	-3 785	-4 445	-4 303	-4 480	-5 285	B1NPH
-1 491	-1 859	-2 215	-2 806	-3 793	-5 060	-5 665	-5 309	-4 000	-3 146	-3 785	-4 445	-4 303	-4 480	-5 285	B1NPH
898	921	968	973	1 010	1 073	1 170	1 228	1 199	1 069	1 031	896	904	871	834	D1K
2	3	12	14	33	51	99	113	133	159	217	420	505	558	595	D29K
-2 387	-2 777	-3 171	-3 765	-4 770	-6 082	-6 736	-6 424	-5 066	-4 056	-4 599	-4 921	-4 702	-4 793	-5 524	D39R
-2 387	-2 777	-3 171	-3 765	-4 770	-6 082	-6 736	-6 424	-5 066	-4 056	-4 599	-4 921	-4 702	-4 793	-5 524	B2N
205	239	192	301	284	347	411	403	398	342	310	298	279	208	281	D4R
203	236	189	299	275	341	409	401	397	341	308	296	276	205	278	D41R
2	3	3	2	9	6	2	2	1	1	2	2	3	3	3	D421R
1 281	1 387	1 376	1 405	1 693	2 109	2 697	3 146	3 512	3 231	2 986	3 216	3 173	2 951	3 060	D4K
1 103	1 177	1 154	1 181	1 437	1 849	2 353	2 815	3 205	2 917	2 673	2 864	2 803	2 586	2 686	D41K
10	13	13	11	16	17	19	24	18							D421K
-3 463	-3 925	-4 355	-4 869	-6 179	-7 844	-9 022	-9 167	-8 180	-6 945	-7 275	-7 839	-7 596	-7 536	-8 303	B5N
-3 463	-3 925	-4 355	-4 869	-6 179	-7 844	-9 022	-9 167	-8 180	-6 945	-7 275	-7 839	-7 596	-7 536	-8 303	B5N
65	67	71	73	87	103	121	136	126	127	160	138	130	145	124	D72R
169	200	199	215	250	412	478	426	461	437	482	483	487	496	533	D5K
65	67	71	73	87	103	121	136	126	127	160	138	130	145	124	D71K
10	12	12	12	12	14	17	14	15	1	1	1	1	1	5	D7915K
-3 642	-4 137	-4 566	-5 096	-6 441	-8 270	-9 517	-9 607	-8 656	-7 383	-7 758	-8 323	-8 084	-8 033	-8 841	B6N = B8N
-3 642	-4 137	-4 566	-5 096	-6 441	-8 270	-9 517	-9 607	-8 656	-7 383	-7 758	-8 323	-8 084	-8 033	-8 841	B8N
61	70	62	53	57	45	49	52	50	186	295	263	377	513	353	D9R
3 913	4 366	4 830	5 456	6 524	7 900	8 778	8 927	8 199	7 851	8 587	9 388	9 371	9 602	10 420	D9K
8 434	8 908	8 363	9 663	13 586	18 277	18 484	13 600	9 014	7 685	7 606	8 388	7 856	10 304	11 271	K1R
246	258	227	263	310	247	226	159	68	38	78	12	8	87	118	P51
-8 348	-8 867	-8 264	-9 513	-13 756	-18 849	-19 400	-14 387	-9 489	-7 069	-6 560	-7 072	-6 200	-8 309	-9 457	P52
															K21
															K22
															B9

# 4.3. Rahoitus- ja vakuutuslaitokset (S12)

miljoonaa markkaa, käypiin hintoihin	1975	1976	1977	1978	1979	1980	1981	1982	1983
<i>Tuotanto</i>									
1 Tuotos perushintaan	3 799	4 460	5 093	5 622	6 404	7 958	9 013	10 330	11 501
2 Väliuotekäyttö ostajanhintaan	1 009	1 086	1 294	1 544	1 790	2 096	2 384	2 943	3 475
3 Arvonlisäys, brutto perushintaan (1 - 2)	2 790	3 374	3 799	4 078	4 614	5 862	6 629	7 387	8 026
4 Kiinteän pääoman kuluminen	265	322	399	463	555	654	771	904	1 064
5 Arvonlisäys, netto perushintaan (3 - 4)	2 525	3 052	3 400	3 615	4 059	5 208	5 858	6 483	6 962
<i>Tulonmuodostus</i>									
5 Arvonlisäys, netto perushintaan	2 525	3 052	3 400	3 615	4 059	5 208	5 858	6 483	6 962
6 Palkansaajakorvaukset	1 766	2 081	2 387	2 589	2 956	3 552	3 983	4 513	5 027
7 Muut tuotantoverot									
8 Muut tuotantotukipalkkiot	16	43	30	22	22	30	42	26	32
9 Toimintaylijäämä (5 - 6 - 7 + 8)	775	1 014	1 043	1 048	1 125	1 686	1 917	1 996	1 967
<i>Ensitulonjako</i>									
9 Toimintaylijäämä	775	1 014	1 043	1 048	1 125	1 686	1 917	1 996	1 967
10 Omaisuustulot	4 347	4 847	5 640	5 540	6 416	9 780	12 339	13 889	16 883
josta saadut korot	6 609	7 483	8 566	8 734	9 936	14 316	17 481	19 249	22 960
josta välilliset rahoituspalvelut (FISIM) (-)	2 350	2 729	3 020	3 281	3 639	4 682	5 337	5 606	6 411
josta saadut osingot	87	90	93	86	117	144	193	244	331
josta saadut suorien ulkomaisten sijoitusten uudelleensijoitetut voitot									
11 Omaisuusmenot	4 543	4 680	5 902	5 827	6 758	10 145	12 874	14 719	17 930
josta maksetut korot	3 933	3 955	5 061	4 897	5 687	8 829	11 235	12 628	15 412
josta maksetut osingot	196	232	247	247	250	256	400	610	718
josta maksetut suorien ulkomaisten sijoitusten uudelleensijoitetut voitot									
12 Sektorin ensitulo (9 + 10 - 11)	579	1 181	781	761	783	1 321	1 382	1 166	920
<i>Tulojen uudelleenjakko</i>									
12 Sektorin ensitulo	579	1 181	781	761	783	1 321	1 382	1 166	920
13 Saadut todelliset sosiaaliturvamaksut	516	563	610	603	664	735	847	1 125	1 228
Saadut työnantajan todelliset sosiaaliturvamaksut	514	560	607	599	660	731	841	1 108	1 215
Saadut vakuutetun sosiaaliturvamaksut	2	3	3	4	4	4	6	17	13
14 Saadut laskennalliset sosiaaliturvamaksut	27	32	36	41	47	54	59	64	73
15 Saadut vahinkovakuutusmaksut, netto	1 935	2 220	2 401	2 543	2 795	3 158	3 683	4 460	5 211
16 Saadut vahinkovakuutuskorvaukset					8	8	10	13	14
17 Saadut muut tulonsiirrot julkisyhteisöiltä									
18 Maksetut välittömät verot	210	251	205	242	254	230	268	329	449
19 Maksetut rahastoidut sosiaalietuudet	285	313	281	395	419	482	550	678	832
20 Maksetut rahastoimattomat sosiaalietuudet	13	15	20	24	28	33	37	41	47
21 Maksetut vahinkovakuutusmaksut, netto					8	8	10	13	14
22 Maksetut vahinkovakuutuskorvaukset	1 935	2 220	2 401	2 543	2 795	3 158	3 683	4 460	5 211
23 Maksetut sektorien väliset muut tulonsiirrot	19	25	29	31	38	42	49	141	167
julkisyhteisöille	12	16	18	22	27	30	34	123	144
muille kotimaisille sektoreille	7	9	11	9	11	12	15	18	23
24 Käytettävissä oleva tulo (12 + 13 +...+ 17 - 18 - 19 -...- 23)	595	1 172	892	713	755	1 323	1 384	1 166	726
<i>Käytettävissä olevan tulon käyttö</i>									
24 Käytettävissä oleva tulo	595	1 172	892	713	755	1 323	1 384	1 166	726
25 Kotitalouksien eläkerahasto-osuuden oikaisu							2	12	
26 Säästö (24 - 25)	595	1 172	892	713	755	1 323	1 382	1 154	726
<i>Pääoma</i>									
26 Säästö	595	1 172	892	713	755	1 323	1 382	1 154	726
27 Saadut pääomansiirrot									
28 Maksetut pääomansiirrot									
29 Kiinteän pääoman kuluminen	265	322	399	463	555	654	771	904	1 064
30 Kiinteän pääoman bruttomuodostus	596	641	748	731	857	1 060	1 256	1 308	1 523
31 Varastojen muutokset									
32 Maan ja muiden aineellisten valmistamattomien varojen nettohankinnat	20	24	202	28	136	48	15	15	122
33 Aineettomien varojen nettohankinnat									
34 Nettoluotonanto (+) / nettoluotonotto (-) 1)	244	829	341	417	317	869	882	735	145
35 Luottotappiot	-8	-12	-16	-18	-17	-26	-45	-89	-112

1) (26 + 27 - 28 + 29 - 30 - 31 - 32 - 33)

1984	1985	1986	1987	1988	1989	1990	1991	1992	1993	1994	1995	1996	1997	1998*	Koodi
13 337	15 579	17 551	20 278	22 695	25 655	29 807	27 844	22 363	27 850	28 794	28 135	29 944	27 682	32 706	P1R
4 197	5 041	5 415	6 455	7 592	8 602	8 474	8 964	7 861	9 426	11 213	9 728	9 056	8 729	8 938	P2K
9 140	10 538	12 136	13 823	15 103	17 053	21 333	18 880	14 502	18 424	17 581	18 407	20 888	18 953	23 768	B1GPH
1 235	1 420	1 614	1 894	2 189	2 563	2 840	3 050	3 181	3 194	3 152	3 095	2 985	2 906	2 907	K1K
7 905	9 118	10 522	11 929	12 914	14 490	18 493	15 830	11 321	15 230	14 429	15 312	17 903	16 047	20 861	B1NPH
7 905	9 118	10 522	11 929	12 914	14 490	18 493	15 830	11 321	15 230	14 429	15 312	17 903	16 047	20 861	B1NPH
5 772	6 713	7 378	8 492	9 859	10 705	11 453	11 495	10 838	10 198	9 921	9 807	9 752	9 274	9 175	D1K
															D29K
45	51	67	61	84	64	77	88	130	204	301	239	141	104	96	D39R
2 178	2 456	3 211	3 498	3 139	3 849	7 117	4 423	613	5 236	4 809	5 744	8 292	6 877	11 782	B2N
2 178	2 456	3 211	3 498	3 139	3 849	7 117	4 423	613	5 236	4 809	5 744	8 292	6 877	11 782	B2N
23 315	27 636	27 007	31 596	42 471	60 478	76 291	77 790	75 393	54 697	41 400	34 374	28 866	26 273	28 258	D4R
30 344	35 129	35 374	41 431	53 363	74 444	92 751	92 730	85 546	68 283	55 501	48 833	39 986	38 991	38 692	D41R
7 440	8 023	8 989	10 576	12 180	14 873	17 000	15 329	10 513	14 205	14 396	14 142	13 347	14 858	15 965	P119K
407	525	614	731	1 102	1 410	1 575	1 413	1 193	930	1 018	1 261	1 760	2 259	4 724	D421R
				173	-509	-1 066	-1 051	-849	-320	-730	-1 583	467	-119	807	D43R
24 401	28 210	28 230	33 540	43 692	63 100	78 576	79 184	76 919	56 887	42 569	36 911	28 961	27 945	33 715	D4K
21 563	25 330	25 033	29 550	39 842	58 665	74 158	75 048	72 329	51 360	38 524	31 868	23 061	20 260	20 002	D41K
760	801	870	1 157	1 326	1 591	1 613	966	381	223	499	701	882	2 585	3 411	D421K
						1	-99	108	52	-37	100	56	284	3 051	D43K
1 092	1 882	1 988	1 554	1 918	1 227	4 832	3 029	-913	3 046	3 640	3 207	8 197	5 205	6 325	B5N
1 092	1 882	1 988	1 554	1 918	1 227	4 832	3 029	-913	3 046	3 640	3 207	8 197	5 205	6 325	B5N
1 323	1 492	1 596	1 897	2 438	3 275	3 892	3 668	3 427	3 146	3 956	4 246	5 133	6 172	7 330	D611R
1 296	1 459	1 535	1 764	2 112	2 504	2 847	2 646	2 349	2 455	3 064	3 475	3 989	4 688	5 738	D6111R
27	33	61	133	326	771	1 045	1 022	1 078	691	892	771	1 144	1 484	1 592	D6112R, D6113R
96	16	17	18	20	22	24	25	25	46	27	27	28	31	33	D612R
5 868	6 402	7 101	8 004	9 213	10 301	11 135	11 218	10 906	10 911	10 773	9 802	10 117	10 730	11 116	D71R
16	21	29	52	68	62	7	12		7	7	7	5	5	5	D72R
														31	D7913R
461	461	572	706	676	874	1 622	853	441	499	631	916	1 283	1 860	2 449	D5K
914	955	1 108	1 091	1 406	1 484	1 709	1 825	2 066	2 242	2 492	2 757	2 798	2 865	3 269	D621K, D622K
52	31	34	37	39	43	47	51	56	76	59	59	61	63	63	D623K
16	21	29	52	68	62	7	12		7	7	18	16	13	13	D71K
5 868	6 402	7 101	8 004	9 213	10 301	11 135	11 218	10 906	10 911	10 773	9 802	10 117	10 730	11 116	D72K
184	220	268	297	303	328	387	372	342	665	667	568	588	604	613	D79K
161	193	237	247	257	272	321	316	302	638	660	553	541	544	538	D7913K
23	27	31	50	46	56	66	56	40	27	7	15	47	60	75	D7914K, D7915K
900	1 723	1 619	1 338	1 952	1 795	4 983	3 621	-366	2 756	3 774	3 169	8 617	6 008	7 317	B6N
900	1 723	1 619	1 338	1 952	1 795	4 983	3 621	-366	2 756	3 774	3 169	8 617	6 008	7 317	B6N
21	25	51	115	300	733	957	849	600	23	1 143	1 063	1 773	2 158	2 726	D8K
879	1 698	1 568	1 223	1 652	1 062	4 026	2 772	-966	2 733	2 631	2 106	6 844	3 850	4 591	B8N
879	1 698	1 568	1 223	1 652	1 062	4 026	2 772	-966	2 733	2 631	2 106	6 844	3 850	4 591	B8N
	491			1 147	6	13	2	5	245	408	123	1 841	4	10	D9R
							1 500		357	950	650				D9K
1 235	1 420	1 614	1 894	2 189	2 563	2 840	3 050	3 181	3 194	3 152	3 095	2 985	2 906	2 907	K1R
2 054	1 607	3 051	2 331	887	3 226	2 856	2 765	2 507	-48	2 428	324	1 070	500	856	P51
															P52
119	215	170	8	10	69	67	115	-312	-400	584	149	57	-48	8	K21
				714											K22
-59	805	-39	778	3 377	336	3 956	1 444	25	6 263	2 229	4 201	10 543	6 308	6 644	B9
-138	-194	-331	-662	-1 196	-1 639	-2 235	-8 298	-20 159	-19 940	-18 060	-9 590	-4 875	-2 957	-2 433	K10

## 4.4. Julkisyhteisöt (S13)

<i>miljoonaa markkaa, käypiin hintoihin</i>	1975	1976	1977	1978	1979	1980	1981	1982	1983	1984	1985
<i>Tuotanto</i>											
1 Tuotos perushintaan	22 613	26 819	30 278	33 246	37 455	43 860	50 715	58 539	66 944	74 282	83 999
josta muu markkinaton tuotos	18 165	21 667	24 467	26 646	30 147	35 175	40 941	46 607	53 304	59 593	67 742
2 Väli tuotekäyttö ostajanhintaan	7 222	8 423	9 686	10 854	12 164	14 821	17 009	19 276	21 902	24 066	27 440
3 Arvonlisäys, brutto perushintaan (1 - 2)	15 391	18 396	20 592	22 392	25 291	29 039	33 706	39 263	45 042	50 216	56 559
4 Kiinteän pääoman kuluminen	1 734	2 036	2 389	2 683	3 021	3 614	4 215	4 738	5 420	5 953	6 618
5 Arvonlisäys, netto perushintaan (3 - 4)	13 657	16 360	18 203	19 709	22 270	25 425	29 491	34 525	39 622	44 263	49 941
<i>Tulonmuodostus</i>											
5 Arvonlisäys, netto perushintaan	13 657	16 360	18 203	19 709	22 270	25 425	29 491	34 525	39 622	44 263	49 941
6 Palkansaajakorvaukset	13 393	16 163	17 944	19 495	22 217	25 344	29 694	34 233	39 211	43 976	49 678
7 Muut tuotantoverot											
8 Muut tuotantotukipalkkiot											
9 Toimintaylijäämä (5 - 6 - 7 + 8)	264	197	259	214	53	81	-203	292	411	287	263
<i>Ensitulonjako</i>											
9 Toimintaylijäämä	264	197	259	214	53	81	-203	292	411	287	263
10 Saadut tuotannon ja tuonnin verot	12 952	14 791	17 623	19 846	22 674	25 943	29 994	33 591	37 444	44 180	48 621
11 Maksetut tukipalkkiot	3 616	4 024	4 435	4 596	5 725	6 227	7 127	7 611	8 811	9 786	10 424
12 Omaisuustulot	2 037	2 513	2 938	3 439	4 048	4 648	5 749	6 927	8 351	9 946	11 332
josta saadut korot	1 642	1 985	2 381	2 750	3 256	3 911	4 859	5 720	6 822	7 995	9 178
julkisyhteisöiltä	34	36	38	38	51	56	94	149	140	120	103
josta saadut osingot	139	160	158	169	189	114	260	461	470	506	468
josta saadut yrittäjätulon otot	135	234	234	329	386	369	343	437	706	1 032	1 206
13 Omaisuusmenot	695	789	1 031	1 208	1 599	1 995	2 459	3 166	4 210	5 165	6 145
josta maksetut korot	695	789	1 030	1 207	1 598	1 993	2 455	3 164	4 206	5 160	6 138
julkisyhteisöille	34	36	38	38	51	56	94	149	140	120	103
14 Sektorin ensitulo (9 + 10 - 11 + 12 - 13)	10 942	12 688	15 354	17 695	19 451	22 450	25 954	30 033	33 185	39 462	43 647
<i>Tulojen uudelleenjako</i>											
14 Sektorin ensitulo	10 942	12 688	15 354	17 695	19 451	22 450	25 954	30 033	33 185	39 462	43 647
15 Saadut välittömät verot	17 176	22 838	23 271	22 208	24 046	27 905	34 883	38 696	43 255	49 676	56 049
16 Saadut todelliset sosiaaliturvamaksut	9 629	11 775	13 520	13 470	15 344	18 196	21 018	22 279	23 712	27 303	32 714
Saadut työnantajan todelliset sosiaaliturvamaksut	7 406	9 177	10 656	10 945	12 376	14 755	16 806	17 906	19 021	21 105	25 151
Saadut vakuutetun sosiaaliturvamaksut	2 223	2 598	2 864	2 525	2 968	3 441	4 212	4 373	4 691	6 198	7 563
17 Saadut laskennalliset sosiaaliturvamaksut	1 603	1 921	2 140	2 323	2 672	3 069	3 602	4 151	4 739	5 313	5 892
18 Saadut vahinkovakuutusmaksut, netto							16	7	18	34	73
19 Saadut vahinkovakuutusmaksut	2	8	9	15	17	21	28	31	30	23	36
20 Saadut sektorien väliset muut tulonsiirrot	6 053	7 829	8 996	10 180	11 850	13 593	15 874	18 563	22 609	25 431	29 843
julkisyhteisöiltä	5 988	7 736	8 902	10 054	11 709	13 427	15 691	18 269	22 260	25 023	29 400
muilta kotimaisilta sektoreilta	65	93	94	126	141	166	183	294	349	408	443
Euroopan unionilta											
muista maista ja kansainvälisiltä järjestöiltä											
21 Maksetut välittömät verot	6	6	8	8	11	16	32	43	46	68	83
22 Maksetut rahastoidut sosiaalietuudet	7 033	8 744	10 617	11 897	12 990	14 645	16 842	20 885	25 309	28 816	33 252
23 Maksetut rahastoimattomat sosiaalietuudet	1 580	1 997	2 397	2 735	3 064	3 453	4 001	4 626	5 098	5 776	6 496
24 Maksetut sosiaalivastuut	1 352	1 740	2 386	2 931	3 139	3 383	3 983	4 861	5 734	6 292	7 340
25 Maksetut vahinkovakuutusmaksut, netto	8	11	20	27	30	36	43	50	53	58	60
26 Maksetut vahinkovakuutusmaksut							16	7	18	34	73
27 Maksetut sektorien väliset muut tulonsiirrot	7 373	9 229	10 439	11 674	13 553	15 535	18 360	21 279	25 778	28 795	33 677
julkisyhteisöille	5 988	7 736	8 902	10 054	11 709	13 427	15 691	18 269	22 260	25 023	29 400
muille kotimaisille sektoreille	1 267	1 352	1 386	1 469	1 603	1 779	2 215	2 498	2 849	2 901	3 217
Euroopan unionille											
muihin maihin ja kansainvälisille järjestöille	118	141	151	151	241	329	454	512	669	871	1 060
28 Käytettävissä oleva tulo (14 + 15 +...+ 20 - 21 - 22 -...- 27)	28 053	35 332	37 423	36 619	40 593	48 166	58 098	62 009	65 512	77 403	87 273
<i>Käytettävissä olevan tulo käyttö</i>											
28 Käytettävissä oleva tulo	28 053	35 332	37 423	36 619	40 593	48 166	58 098	62 009	65 512	77 403	87 273
29 Kulutusmenot	18 850	22 529	25 461	27 655	31 254	36 427	42 440	48 087	54 842	61 257	69 602
Yksilölliset kulutusmenot	11 243	13 744	15 554	17 010	19 329	22 425	26 217	29 701	33 690	38 676	44 390
Kollektiiviset kulutusmenot	7 607	8 785	9 907	10 645	11 925	14 002	16 223	18 386	21 152	22 581	25 212
30 Säästö (28 - 29)	9 203	12 803	11 962	8 964	9 339	11 739	15 658	13 922	10 670	16 146	17 671

1986	1987	1988	1989	1990	1991	1992	1993	1994	1995	1996	1997	1998*	Koodi
91 287	100 228	109 632	120 060	135 073	148 125	149 495	144 484	148 547	155 297	163 761	170 388	177 314	P1R
73 732	81 059	88 311	97 148	109 824	120 181	120 073	115 767	117 874	124 232	130 396	136 952	143 133	P13R
29 977	32 930	35 606	38 507	43 877	47 883	49 047	48 583	51 757	53 590	57 212	61 043	64 087	P2K
61 310	67 298	74 026	81 553	91 196	100 242	100 448	95 901	96 790	101 707	106 549	109 345	113 227	B1GPH
7 207	8 099	9 094	10 167	11 670	12 133	12 053	12 217	13 274	14 395	14 579	15 178	16 031	K1K
54 103	59 199	64 932	71 386	79 526	88 109	88 395	83 684	83 516	87 312	91 970	94 167	97 196	B1NPH
54 103	59 199	64 932	71 386	79 526	88 109	88 395	83 684	83 516	87 312	91 970	94 167	97 196	B1NPH
53 809	58 934	64 703	71 154	79 228	87 795	87 846	82 821	82 881	86 736	91 172	92 912	95 978	D1K
								2	4	46	132	189	D29K
				2	2	3	3	4	8	9	9	9	D39R
294	265	229	232	300	316	552	866	637	580	761	1 132	1 038	B2N
294	265	229	232	300	316	552	866	637	580	761	1 132	1 038	B2N
53 519	58 646	71 361	78 781	79 668	76 473	73 113	72 309	76 324	77 094	79 168	90 604	96 983	D2R
11 243	11 811	12 987	13 689	15 156	16 986	17 195	16 497	16 464	15 615	12 099	11 837	12 044	D3K
11 897	12 466	13 749	16 292	19 786	23 010	25 422	27 873	23 504	27 492	28 442	27 721	29 071	D4R
9 883	10 056	11 149	13 301	16 531	19 227	22 074	23 848	19 764	23 278	23 112	21 754	20 975	D41R
122	90	71	74	79	86	101	91	3 675	5 600	6 800	7 000	7 328	D411R
502	604	715	995	1 125	1 064	555	400	566	1 326	2 292	2 830	4 732	D421R
1 004	1 265	1 304	1 374	1 443	1 931	1 983	2 697	2 143	1 865	1 956	1 902	2 109	D422R
6 193	6 569	7 199	7 256	7 510	9 598	12 610	22 170	25 528	28 375	31 893	34 197	33 084	D4K
6 185	6 559	7 186	7 240	7 492	9 580	12 591	22 148	25 506	28 353	31 852	34 048	32 936	D41K
122	90	71	74	79	86	101	91	3 675	5 600	6 800	7 000	7 328	D411K
48 274	52 997	65 153	74 360	77 088	73 215	69 282	62 381	58 473	61 176	64 379	73 423	81 964	B5N
48 274	52 997	65 153	74 360	77 088	73 215	69 282	62 381	58 473	61 176	64 379	73 423	81 964	B5N
63 472	61 669	75 800	83 266	91 755	88 230	81 274	77 939	89 967	98 126	111 017	116 889	129 813	D5R
34 931	37 809	46 999	53 108	63 281	67 075	69 880	73 194	81 535	82 568	82 244	84 027	88 973	D611R
27 159	29 439	37 780	43 343	51 589	55 750	52 302	51 362	54 586	57 257	57 665	59 354	64 266	D6111R
7 772	8 370	9 219	9 765	11 692	11 325	17 578	21 832	26 949	25 311	24 579	24 673	24 707	D6112R, D6113R
6 431	7 048	3 507	3 754	4 087	1 341	1 326	1 251	1 250	1 305	1 297	1 301	765	D612R
31	26	27	231	20	232	582	531						D71R
38	31	28	29	49	43	43	39	32	13	29	33	12	D72R
32 735	37 167	40 383	43 721	48 581	63 070	66 588	84 110	90 217	93 366	81 825	77 038	75 228	D79R
32 227	36 608	39 733	43 008	47 721	62 073	65 389	82 679	89 126	89 157	79 390	74 290	72 709	D7913R
508	559	650	713	859	996	1 063	1 430	1 076	994	1 002	1 069	1 391	D7911R, D7912R, D7914R, D7915R
									3 158	1 264	1 433	1 097	D7921R
									57	169	246	31	D7922R
93	117	127	102	121	106	67	158	223	196	663	779	778	D5K
36 826	40 118	46 593	50 928	59 040	74 049	85 632	86 180	87 029	87 045	89 713	89 757	90 106	D621K, D622K
7 315	8 108	5 635	6 214	7 029	3 085	3 297	3 524	3 620	3 820	3 821	3 927	3 714	D623K
7 871	8 826	9 224	9 878	11 727	15 687	20 484	28 355	33 618	34 272	32 309	32 570	32 937	D624K
62	58	61	62	75	72	76	78	91	64	82	166	144	D71K
31	26	27	231	20	232	582	531						D72K
37 105	42 172	46 064	50 324	56 209	71 630	75 064	93 079	98 662	99 531	90 765	87 725	87 038	D79K
32 227	36 608	39 733	43 008	47 721	62 073	65 389	82 679	89 126	89 157	79 390	74 290	72 709	D7913K
3 689	4 117	4 567	5 146	6 054	6 611	7 169	8 158	7 447	7 247	7 586	9 200	9 054	D7911K, D7912K, D7914K, D7915K
									1 306	1 826	2 292	3 139	D7921K, D7923K
1 189	1 447	1 764	2 170	2 434	2 946	2 506	2 242	2 089	1 821	1 963	1 943	2 136	D7922K
96 609	97 322	124 166	140 730	150 640	128 345	103 773	87 540	98 231	111 626	123 438	137 787	162 038	B6N
96 609	97 322	124 166	140 730	150 640	128 345	103 773	87 540	98 231	111 626	123 438	137 787	162 038	B6N
75 877	83 464	90 893	100 047	113 215	124 035	123 888	119 724	122 148	128 912	135 628	142 641	149 201	P3K
49 137	54 093	59 050	65 744	74 275	80 273	78 984	75 243	76 122	82 060	86 586	89 359	93 810	P31K
26 740	29 371	31 843	34 303	38 940	43 762	44 904	44 481	46 026	46 852	49 042	53 282	55 391	P32K
20 732	13 858	33 273	40 683	37 425	4 310	-20 115	-32 184	-23 917	-17 286	-12 190	-4 854	12 837	B8N

# 4.4. Julkisyhteisöt (S13)

<i>miljoonaa markkaa, käypiin hintoihin</i>	1975	1976	1977	1978	1979	1980	1981	1982	1983	1984	1985
<i>Luontoismuotoisten tulojen uudelleenjako</i>											
28* Käytettävissä oleva tulo	28 053	35 332	37 423	36 619	40 593	48 166	58 098	62 009	65 512	77 403	87 273
29* Maksetut luontoismuotoiset sosiaaliset tulonsiirrot	11 243	13 744	15 554	17 010	19 329	22 425	26 217	29 701	33 690	38 676	44 390
Maksetut luontoismuotoiset sosiaalietuudet	685	862	994	1 009	1 107	1 252	1 499	1 480	1 538	1 664	1 860
Maks. yksilöllisiä markkinatt. tavar. ja palv. vastaavat tulonsiirr.	10 558	12 882	14 560	16 001	18 222	21 173	24 718	28 221	32 152	37 012	42 530
30* Oikaistu käytettävissä oleva tulo (28* - 29*)	16 810	21 588	21 869	19 609	21 264	25 741	31 881	32 308	31 822	38 727	42 883
<i>Oikaistun käytettävissä olevan tulon käyttö</i>											
30* Oikaistu käytettävissä oleva tulo	16 810	21 588	21 869	19 609	21 264	25 741	31 881	32 308	31 822	38 727	42 883
31* Todellinen kollektiivinen kulutus	7 607	8 785	9 907	10 645	11 925	14 002	16 223	18 386	21 152	22 581	25 212
32* Säästö (30* - 31*)	9 203	12 803	11 962	8 964	9 339	11 739	15 658	13 922	10 670	16 146	17 671
<i>Pääoma</i>											
30 Säästö	9 203	12 803	11 962	8 964	9 339	11 739	15 658	13 922	10 670	16 146	17 671
31 Saadut pääomansiirrot	495	623	647	741	821	932	1 034	1 220	1 457	1 527	2 147
josta saadut muut pääomansiirrot julkisyhteisöiltä	397	515	512	598	684	775	862	1 008	1 187	1 214	1 288
32 Maksetut pääomansiirrot	1 386	1 334	1 178	1 167	1 428	1 550	1 837	2 461	2 221	2 329	2 337
josta maksetut muut pääomansiirrot julkisyhteisöille	397	515	512	598	684	775	862	1 008	1 187	1 214	1 288
33 Kiinteän pääoman kuluminen	1 734	2 036	2 389	2 683	3 021	3 614	4 215	4 738	5 420	5 953	6 618
34 Kiinteän pääoman bruttomuodostus	4 304	4 602	5 104	5 491	6 081	7 273	8 108	9 407	10 653	10 894	12 083
35 Varastojen muutokset	249	43	158	23	-68	207	-202	254	335	232	193
36 Maan ja muiden aineellisten valmistamatt. varojen nettohankinnat	279	312	321	305	331	382	455	373	476	265	540
37 Aineettomien varojen nettohankinnat											
38 Nettoluotonanto (+) / nettoluotonotto (-) 1)	5 214	9 171	8 237	5 402	5 409	6 873	10 709	7 385	3 862	9 906	11 283
39 Luottotappiot	-3	-5	-13	-12	-15	-18	-27	-36	-43	-57	-55

1) (30 + 31 - 32 + 33 - 34 - 35 - 36 - 37)

1986	1987	1988	1989	1990	1991	1992	1993	1994	1995	1996	1997	1998*	Koodi
96 609	97 322	124 166	140 730	150 640	128 345	103 773	87 540	98 231	111 626	123 438	137 787	162 038	B6N
49 137	54 093	59 050	65 744	74 275	80 273	78 984	75 243	76 122	82 060	86 586	89 359	93 810	D63K
2 145	2 405	2 582	2 899	3 391	3 854	3 815	3 957	4 274	4 680	5 232	5 689	6 068	D631K
46 992	51 688	56 468	62 845	70 884	76 419	75 169	71 286	71 848	77 380	81 354	83 670	87 742	D632K
47 472	43 229	65 116	74 986	76 365	48 072	24 789	12 297	22 109	29 566	36 852	48 428	68 228	B7N
47 472	43 229	65 116	74 986	76 365	48 072	24 789	12 297	22 109	29 566	36 852	48 428	68 228	B7N
26 740	29 371	31 843	34 303	38 940	43 762	44 904	44 481	46 026	46 852	49 042	53 282	55 391	P42K
20 732	13 858	33 273	40 683	37 425	4 310	-20 115	-32 184	-23 917	-17 286	-12 190	-4 854	12 837	B8N
20 732	13 858	33 273	40 683	37 425	4 310	-20 115	-32 184	-23 917	-17 286	-12 190	-4 854	12 837	B8N
1 929	2 235	2 511	2 781	3 301	3 373	3 253	2 783	2 582	2 769	3 511	3 667	3 435	D9R
1 504	1 711	1 862	2 090	2 423	2 381	2 224	1 502	1 552	1 632	2 093	1 760	1 445	D911R, D921R, D9913R
2 724	3 042	4 453	4 127	4 278	5 246	4 697	4 055	5 443	4 259	7 187	3 484	3 949	D9K
1 504	1 711	1 862	2 090	2 423	2 381	2 224	1 502	1 552	1 632	2 093	1 760	1 445	D911K, D921K, D9913K
7 207	8 099	9 094	10 167	11 670	12 133	12 053	12 217	13 274	14 395	14 579	15 178	16 031	K1R
12 636	14 886	16 773	16 132	19 586	19 540	17 692	14 409	15 495	15 659	16 794	20 140	20 009	P51
350	278	283	93	177	376	133	347	289	615	-12	-58	264	P52
572	386	705	26	362	213	179	61	312	302	423	5	-728	K21
				381	171		8	34	2	18	3	88	K22
13 586	5 600	22 664	33 253	27 612	-5 730	-27 510	-36 064	-29 634	-20 959	-18 510	-9 583	8 721	B9
-67	-74	-93	-109	-82	-250	-369	-430	-593	-493	-429	-416	-226	K10



# 4.4.1. Valtionhallinto (S1311)

<i>miljoonaa markkaa, käypiin hintoihin</i>	1975	1976	1977	1978	1979	1980	1981	1982	1983	1984	1985
<i>Tuotanto</i>											
1 Tuotos perushintaan	8 533	9 696	10 657	11 655	12 929	15 253	17 092	20 311	23 282	24 038	26 891
josta muu markkinaton tuotos	6 695	7 651	8 412	9 195	10 297	12 018	13 667	15 865	18 303	19 392	21 776
2 Välituotekäyttö ostajanhintaan	2 787	3 129	3 473	3 955	4 480	5 508	6 084	7 182	8 202	7 955	9 243
3 Arvonlisäys, brutto perushintaan (1 - 2)	5 746	6 567	7 184	7 700	8 449	9 745	11 008	13 129	15 080	16 083	17 648
4 Kiinteän pääoman kumulinen	912	1 057	1 202	1 313	1 434	1 728	2 014	2 227	2 499	2 657	2 912
5 Arvonlisäys, netto perushintaan (3 - 4)	4 834	5 510	5 982	6 387	7 015	8 017	8 994	10 902	12 581	13 426	14 736
<i>Tulonmuodostus</i>											
5 Arvonlisäys, netto perushintaan	4 834	5 510	5 982	6 387	7 015	8 017	8 994	10 902	12 581	13 426	14 736
6 Palkansaajakorvaukset	4 710	5 457	5 870	6 324	7 113	8 062	9 340	10 782	12 340	13 306	14 609
7 Toimintaylijäämä (5 - 6)	124	53	112	63	-98	-45	-346	120	241	120	127
<i>Ensitulonjako</i>											
7 Toimintaylijäämä	124	53	112	63	-98	-45	-346	120	241	120	127
8 Saadut tuotannon ja tuonnin verot	12 944	14 784	17 616	19 844	22 674	25 943	29 994	33 591	37 444	44 180	48 621
9 Maksetut tukipalkkiot	3 441	3 792	4 209	4 342	5 475	5 956	6 781	7 225	8 392	9 335	9 955
10 Omaisuustulot	276	515	570	705	1 046	991	1 380	1 936	2 228	2 649	2 986
josta saadut korot	421	492	540	671	876	948	1 134	1 299	1 553	1 803	2 013
josta saadut osingot	112	132	126	138	146	66	193	381	414	390	321
josta saadut yrittäjätulon otot	-258	-110	-96	-105	23	-24	52	255	260	455	650
11 Omaisuusmenot	263	286	468	657	1 000	1 221	1 576	2 170	3 094	3 847	4 623
josta maksetut korot	263	286	468	657	1 000	1 221	1 576	2 170	3 094	3 847	4 623
12 Sektorin ensitulo (7 + 8 - 9 + 10 - 11)	9 640	11 274	13 621	15 613	17 147	19 712	22 671	26 252	28 427	33 767	37 156
<i>Tulojen uudelleenjako</i>											
12 Sektorin ensitulo	9 640	11 274	13 621	15 613	17 147	19 712	22 671	26 252	28 427	33 767	37 156
13 Saadut välittömät verot	7 970	11 833	10 758	9 582	9 861	12 561	16 060	17 206	19 570	22 540	25 714
14 Saadut todelliset sosiaaliturvamaksut	911	1 234	1 281	1 248	499	128	58	1	1	278	671
Saadut työnantajan todelliset sosiaaliturvamaksut	911	1 234	1 281	1 248	499	128	58	1	1	278	671
Saadut vakuutetun sosiaaliturvamaksut											
15 Saadut laskennalliset sosiaaliturvamaksut	587	673	728	788	893	1 020	1 184	1 357	1 552	1 686	1 846
16 Saadut sektorien väliset muut tulonsiirrot	204	395	331	321	516	543	564	607	636	690	690
julkisyhteisöiltä	157	328	263	232	413	419	428	452	453	467	471
muilta kotimaisilta sektoreilta	47	67	68	89	103	124	136	155	183	223	219
Euroopan unionilta											
muista maista ja kansainvälisiltä järjestöiltä											
17 Maksetut välittömät verot							9	11	13	16	28
18 Maksetut rahastoidut sosiaalietuudet	706	818	1 055	1 146	1 276	1 453	1 673	1 816	2 235	2 347	2 480
19 Maksetut rahastoimattomat sosiaalietuudet	1 041	1 312	1 562	1 728	1 908	2 147	2 445	2 765	3 098	3 451	3 796
20 Maksetut sosiaalivastukset	915	1 176	1 686	2 084	2 219	2 363	2 690	3 193	3 850	4 143	3 510
21 Maksetut sektorien väliset muut tulonsiirrot	6 553	8 052	9 147	10 234	11 789	13 712	16 100	18 789	23 070	25 868	30 484
julkisyhteisöille	5 447	6 885	7 986	9 064	10 417	12 097	14 110	16 563	20 474	23 056	27 357
muille kotimaisille sektoreille	988	1 026	1 010	1 019	1 131	1 286	1 536	1 714	1 927	1 941	2 067
Euroopan unionille											
muihin maihin ja kansainvälisille järjestöille	118	141	151	151	241	329	454	512	669	871	1 060
22 Käytettävissä oleva tulo (12 + 13 +...+ 16 - 17 - 18 -...- 21)	10 097	14 051	13 269	12 360	11 724	14 289	17 620	18 849	17 920	23 136	25 779
<i>Käytettävissä olevan tulon käyttö</i>											
22 Käytettävissä oleva tulo	10 097	14 051	13 269	12 360	11 724	14 289	17 620	18 849	17 920	23 136	25 779
23 Kulutusmenot	6 706	7 665	8 427	9 210	10 314	12 038	13 685	15 892	18 330	19 420	21 804
Yksilölliset kulutusmenot	1 280	1 516	1 526	1 644	1 871	2 125	2 441	2 883	3 299	3 473	3 941
Kollektiiviset kulutusmenot	5 426	6 149	6 901	7 566	8 443	9 913	11 244	13 009	15 031	15 947	17 863
24 Säästö (22 - 23)	3 391	6 386	4 842	3 150	1 410	2 251	3 935	2 957	-410	3 716	3 975
<i>Luontoismuotoisten tulojen uudelleenjako</i>											
22* Käytettävissä oleva tulo	10 097	14 051	13 269	12 360	11 724	14 289	17 620	18 849	17 920	23 136	25 779
23* Maksetut luontoismuotoiset sosiaaliset tulonsiirrot	1 280	1 516	1 526	1 644	1 871	2 125	2 441	2 883	3 299	3 473	3 941
Maksetut luontoismuotoiset sosiaalietuudet	11	14	15	15	17	20	18	27	27	28	28
Maks. yksilöllisiä markkinatt. tavar. ja palv. vastaavat tulonsiirrot	1 269	1 502	1 511	1 629	1 854	2 105	2 423	2 856	3 272	3 445	3 913
24* Oikaistu käytettävissä oleva tulo (22* - 23*)	8 817	12 535	11 743	10 716	9 853	12 164	15 179	15 966	14 621	19 663	21 838
<i>Oikaistun käytettävissä olevan tulon käyttö</i>											
24* Oikaistu käytettävissä oleva tulo	8 817	12 535	11 743	10 716	9 853	12 164	15 179	15 966	14 621	19 663	21 838
25* Todellinen kollektiivinen kulutus	5 426	6 149	6 901	7 566	8 443	9 913	11 244	13 009	15 031	15 947	17 863
26* Säästö (24* - 25*)	3 391	6 386	4 842	3 150	1 410	2 251	3 935	2 957	-410	3 716	3 975

1986	1987	1988	1989	1990	1991	1992	1993	1994	1995	1996	1997	1998*	Koodi
28 530	31 708	35 012	36 723	41 423	46 874	49 161	47 832	51 149	51 463	52 897	54 427	57 360	P1R
23 024	25 465	27 977	30 108	33 979	38 961	40 666	38 364	40 159	40 769	41 814	44 075	46 715	P13R
9 939	10 848	11 493	11 871	13 943	16 153	18 024	18 114	21 155	21 622	22 675	23 643	25 198	P2K
18 591	20 860	23 519	24 852	27 480	30 721	31 137	29 718	29 994	29 841	30 222	30 784	32 162	B1GPH
3 085	3 421	3 768	4 059	4 829	5 082	5 142	5 319	5 849	6 375	6 478	6 743	7 028	K1K
15 506	17 439	19 751	20 793	22 651	25 639	25 995	24 399	24 145	23 466	23 744	24 041	25 134	B1NPH
15 506	17 439	19 751	20 793	22 651	25 639	25 995	24 399	24 145	23 466	23 744	24 041	25 134	B1NPH
15 406	17 354	19 681	20 699	22 518	25 615	25 934	24 160	23 990	23 506	23 701	23 939	25 172	D1K
100	85	70	94	133	24	61	239	155	-40	43	102	-38	B2N
100	85	70	94	133	24	61	239	155	-40	43	102	-38	B2N
53 519	58 646	71 361	78 781	79 668	76 473	73 113	72 309	76 320	77 088	79 163	90 598	96 977	D2R
10 768	11 309	12 428	13 025	14 399	16 214	16 385	15 575	15 690	14 833	11 392	11 156	11 356	D3K
2 977	3 204	3 347	4 351	5 772	6 472	6 802	9 016	6 916	9 299	8 819	9 104	9 740	D4R
2 269	2 202	2 435	3 244	4 431	5 101	6 042	8 002	6 100	8 049	6 978	6 975	6 258	D41R
316	400	460	623	723	625	300	250	329	868	1 527	1 887	3 217	D421R
390	599	449	481	617	745	459	760	445	338	256	185	212	D422R
4 665	4 866	5 281	5 016	4 910	6 375	8 687	17 740	21 780	25 013	29 012	31 942	31 024	D4K
4 665	4 866	5 281	5 016	4 910	6 375	8 687	17 740	21 780	25 013	29 012	31 942	31 017	D41K
41 163	45 760	57 069	65 185	66 264	60 380	54 904	48 249	45 921	46 501	47 621	56 706	64 299	B5N
41 163	45 760	57 069	65 185	66 264	60 380	54 904	48 249	45 921	46 501	47 621	56 706	64 299	B5N
30 340	26 921	35 667	39 096	41 920	40 240	34 143	30 974	36 332	40 095	47 873	52 657	60 011	D5R
5			71	1 555	6 661	6 657	6 715	6 328	6 274	5 884	6 065	6 804	D611R
5			71	1 555	6 661	6 657	5 720	5 460	4 941	4 552	4 596	5 253	D6111R
							995	868	1 333	1 332	1 469	1 551	D6112R, D6113R
1 950	2 198	2 508	2 644	2 889	186	189							D612R
721	813	996	1 087	1 183	1 521	1 829	1 603	1 262	4 187	2 190	2 324	2 229	D79R
479	534	645	698	699	940	1 029	899	876	720	697	720	832	D7913R
242	279	351	389	483	580	664	703	371	371	398	416	735	D7911R, D7912R, D7914R, D7915R
				1	1	136	1	15	3 039	926	942	631	D7921R
									57	169	246	31	D7922R
33	57	63	30	40	40	15	128	159	161	144	163	161	D5K
2 600	2 795	3 015	3 518	6 458	12 379	13 766	8 470	8 701	9 042	9 314	9 530	10 103	D621K, D622K
4 200	4 566	4 971	5 508	6 257	2 266	2 575	2 861	2 980	3 197	3 272	3 420	3 285	D623K
3 582	3 790	4 162	4 463	5 002	5 491	6 978	7 182	3 431	2 370	2 258	2 206	2 066	D624K
33 103	37 771	41 404	45 392	50 609	64 728	66 145	78 100	83 975	85 574	82 099	78 462	78 245	D79K
29 513	33 673	36 633	39 769	44 207	57 395	58 794	70 014	76 289	76 922	72 581	67 274	66 135	D7913K
2 401	2 651	3 007	3 453	3 968	4 387	4 845	5 844	5 597	5 525	5 729	6 953	6 835	D7911K, D7912K, D7914K, D7915K
									1 306	1 826	2 292	3 139	D7921K, D7923K
1 189	1 447	1 764	2 170	2 434	2 946	2 506	2 242	2 089	1 821	1 963	1 943	2 136	D7922K
30 661	26 713	42 625	49 172	45 445	24 084	8 243	-9 200	-9 403	-3 287	6 481	23 971	39 483	B6N
30 661	26 713	42 625	49 172	45 445	24 084	8 243	-9 200	-9 403	-3 287	6 481	23 971	39 483	B6N
23 053	25 497	28 011	30 145	34 019	39 004	40 710	38 406	40 159	40 769	41 814	44 075	46 715	P3K
4 010	4 522	5 118	5 499	6 107	7 004	6 945	6 203	6 252	7 044	7 032	7 272	8 003	P31K
19 043	20 975	22 893	24 646	27 912	32 000	33 765	32 203	33 907	33 725	34 782	36 803	38 712	P32K
7 608	1 216	14 614	19 027	11 426	-14 920	-32 467	-47 606	-49 562	-44 056	-35 333	-20 104	-7 232	B8N
30 661	26 713	42 625	49 172	45 445	24 084	8 243	-9 200	-9 403	-3 287	6 481	23 971	39 483	B6N
4 010	4 522	5 118	5 499	6 107	7 004	6 945	6 203	6 252	7 044	7 032	7 272	8 003	D63K
29	32	34	37	40	43	44	42						D631K
3 981	4 490	5 084	5 462	6 067	6 961	6 901	6 161	6 252	7 044	7 032	7 272	8 003	D632K
26 651	22 191	37 507	43 673	39 338	17 080	1 298	-15 403	-15 655	-10 331	-551	16 699	31 480	B7N
26 651	22 191	37 507	43 673	39 338	17 080	1 298	-15 403	-15 655	-10 331	-551	16 699	31 480	B7N
19 043	20 975	22 893	24 646	27 912	32 000	33 765	32 203	33 907	33 725	34 782	36 803	38 712	P42K
7 608	1 216	14 614	19 027	11 426	-14 920	-32 467	-47 606	-49 562	-44 056	-35 333	-20 104	-7 232	B8N

# 4.4.1

## Valtionhallinto (S1311)

<i>miljoonaa markkaa, käypiin hintoihin</i>	1975	1976	1977	1978	1979	1980	1981	1982	1983	1984	1985
<i>Pääoma</i>											
24 Säästö	3 391	6 386	4 842	3 150	1 410	2 251	3 935	2 957	-410	3 716	3 975
25 Saadut pääomansiirrot	98	202	163	157	206	177	194	235	302	353	400
26 Maksetut pääomansiirrot	1 368	1 236	1 143	1 147	1 351	1 523	1 808	2 433	2 188	2 288	2 301
27 Kiinteän pääoman kuluminen	912	1 057	1 202	1 313	1 434	1 728	2 014	2 227	2 499	2 657	2 912
28 Kiinteän pääoman bruttomuodostus	1 646	1 828	1 896	2 111	2 371	2 627	2 904	3 314	3 893	3 834	4 125
29 Varastojen muutokset	249	43	158	23	-68	207	-202	254	335	232	193
30 Maan ja muiden aineellisten valmistamatt. varojen nettohankinnat	139	179	122	90	95	144	203	170	216	134	156
31 Aineettomien varojen nettohankinnat											
32 Nettoluotonanto (+) / nettoluotonotto (-) 1)	999	4 359	2 888	1 249	-699	-345	1 430	-752	-4 241	238	512
33 Luottotappiot											

1) (24 + 25 - 26 + 27 - 28 - 29 - 30 - 31)

1986	1987	1988	1989	1990	1991	1992	1993	1994	1995	1996	1997	1998*	Koodi
7 608	1 216	14 614	19 027	11 426	-14 920	-32 467	-47 606	-49 562	-44 056	-35 333	-20 104	-7 232	B8N
459	561	690	730	916	1 041	1 076	1 339	1 077	1 188	1 410	1 886	1 951	D9R
2 686	3 001	4 407	4 082	4 234	5 190	4 645	3 992	5 391	4 198	6 653	3 324	3 861	D9K
3 085	3 421	3 768	4 059	4 829	5 082	5 142	5 319	5 849	6 375	6 478	6 743	7 028	K1R
4 455	5 287	5 669	5 809	7 270	8 127	8 228	7 113	7 699	7 617	7 848	8 494	8 391	P51
350	278	283	93	177	376	133	347	289	615	-12	-58	264	P52
225	130	218	131	156	157	219	48	190	277	228	92	-749	K21
							8	34	2	18	3	88	K22
3 436	-3 498	8 495	13 701	5 334	-22 647	-39 474	-52 456	-56 239	-49 202	-42 180	-23 330	-10 108	B9
						-1			-20	-29	-36	-28	K10

# 4.4.2. Paikallishallinto (S1313)

miljoonaa markkaa, käypiin hintoihin	1975	1976	1977	1978	1979	1980	1981	1982	1983	1984
<i>Tuotanto</i>										
1 Tuotos perushintaan	13 640	16 585	19 015	20 920	23 765	27 696	32 622	37 079	42 248	48 619
josta muu markkinaton tuotos	11 086	13 541	15 526	16 871	19 190	22 390	26 450	29 813	33 852	38 873
2 Väli tuotekäyttö ostajanhintaan	4 305	5 132	6 020	6 683	7 430	8 985	10 598	11 723	13 184	15 482
3 Arvonlisäys, brutto perushintaan (1 - 2)	9 335	11 453	12 995	14 237	16 335	18 711	22 024	25 356	29 064	33 137
4 Kiinteän pääoman kumulinen	791	939	1 134	1 308	1 507	1 789	2 083	2 372	2 759	3 105
5 Arvonlisäys, netto perushintaan (3 - 4)	8 544	10 514	11 861	12 929	14 828	16 922	19 941	22 984	26 305	30 032
<i>Tulonmuodostus</i>										
5 Arvonlisäys, netto perushintaan	8 544	10 514	11 861	12 929	14 828	16 922	19 941	22 984	26 305	30 032
6 Palkansaajakorvaukset	8 406	10 372	11 717	12 781	14 679	16 798	19 800	22 815	26 138	29 868
7 Muut tuotantoverot										
8 Muut tuotantotukipalkkiot										
9 Toimintaylijäämä (5 - 6 - 7 + 8)	138	142	144	148	149	124	141	169	167	164
<i>Ensitulonjako</i>										
9 Toimintaylijäämä	138	142	144	148	149	124	141	169	167	164
10 Saadut tuotannon ja tuonnin verot	8	7	7	2						
11 Maksetut tukipalkkiot	175	232	226	254	250	271	346	386	419	451
12 Omaisuustulot	596	601	654	802	752	960	950	994	1 319	1 694
josta saadut korot	122	162	204	226	248	379	455	561	595	789
josta saadut osingot	4	5	6	6	8	5	3	4	5	6
josta saadut yrittäjätulon otot	393	344	330	434	363	393	291	182	446	577
13 Omaisuusmenot	410	471	527	523	563	739	808	925	1 031	1 213
josta maksetut korot	410	471	526	522	562	737	804	923	1 027	1 208
14 Sektorin ensitulo (9 + 10 - 11 + 12 - 13)	157	47	52	175	88	74	-63	-148	36	194
<i>Tulojen uudelleenjako</i>										
14 Sektorin ensitulo	157	47	52	175	88	74	-63	-148	36	194
15 Saadut välittömät verot	9 206	11 005	12 513	12 626	14 185	15 344	18 823	21 490	23 685	27 136
16 Saadut todelliset sosiaaliturvamaksut										
Saadut työnantajan todelliset sosiaaliturvamaksut										
Saadut vakuutetun sosiaaliturvamaksut										
17 Saadut laskennalliset sosiaaliturvamaksut	996	1 224	1 386	1 508	1 748	2 015	2 376	2 746	3 135	3 571
18 Saadut vahinkovakuutuskorvaukset	1	6	1	4	5	6	8	10	11	8
19 Saadut sektorien väliset muut tulonsiirrot	4 834	6 126	7 096	7 905	9 140	10 618	12 462	14 151	16 058	18 572
julkisyhteisöiltä	4 829	6 118	7 088	7 891	9 131	10 608	12 451	14 137	16 040	18 552
muilta kotimaisilta sektoreilta	5	8	8	14	9	10	11	14	18	20
Euroopan unionilta										
muista maista ja kansainvälisiltä järjestöiltä										
20 Maksetut rahastoidut sosiaalietuudet										
21 Maksetut rahastoimattomat sosiaalietuudet	534	677	825	995	1 142	1 289	1 537	1 839	1 974	2 294
22 Maksetut sosiaaliavustukset	152	246	337	393	445	488	605	809	908	1 130
23 Maksetut vahinkovakuutusmaksut, netto	7	9	12	16	18	21	23	29	34	43
24 Maksetut sektorien väliset muut tulonsiirrot	658	890	931	951	1 180	1 319	1 505	1 818	2 011	2 240
julkisyhteisöille	435	646	642	647	841	914	1 019	1 269	1 423	1 565
muille kotimaisille sektoreille	223	244	289	304	339	405	486	549	588	675
25 Käytettävissä oleva tulo (14 + 15 +...+ 19 - 20 - 21 -...- 24)	13 843	16 586	18 943	19 863	22 381	24 940	29 936	33 754	37 998	43 774
<i>Käytettävissä olevan tulon käyttö</i>										
25 Käytettävissä oleva tulo	13 843	16 586	18 943	19 863	22 381	24 940	29 936	33 754	37 998	43 774
26 Kulutusmenot	11 086	13 541	15 526	16 871	19 190	22 390	26 450	29 813	33 852	38 873
Yksilölliset kulutusmenot	8 905	10 905	12 520	13 792	15 708	18 301	21 471	24 436	27 731	32 239
Kollektiiviset kulutusmenot	2 181	2 636	3 006	3 079	3 482	4 089	4 979	5 377	6 121	6 634
27 Säästö (25 - 26)	2 757	3 045	3 417	2 992	3 191	2 550	3 486	3 941	4 146	4 901
<i>Luontoismuotoisten tulojen uudelleenjako</i>										
25* Käytettävissä oleva tulo	13 843	16 586	18 943	19 863	22 381	24 940	29 936	33 754	37 998	43 774
26* Maksetut luontoismuotoiset sosiaaliset tulonsiirrot	8 905	10 905	12 520	13 792	15 708	18 301	21 471	24 436	27 731	32 239
Maksetut luontoismuotoiset sosiaalietuudet										
Maks.yksilöllisiä markkinatt. tav. ja palv. vastaavat tulonsiirrot	8 905	10 905	12 520	13 792	15 708	18 301	21 471	24 436	27 731	32 239
27* Oikaistu käytettävissä oleva tulo (25* - 26*)	4 938	5 681	6 423	6 071	6 673	6 639	8 465	9 318	10 267	11 535
<i>Oikaistun käytettävissä olevan tulon käyttö</i>										
27* Oikaistu käytettävissä oleva tulo	4 938	5 681	6 423	6 071	6 673	6 639	8 465	9 318	10 267	11 535
28* Todellinen kollektiivinen kulutus	2 181	2 636	3 006	3 079	3 482	4 089	4 979	5 377	6 121	6 634
29* Säästö (27* - 28*)	2 757	3 045	3 417	2 992	3 191	2 550	3 486	3 941	4 146	4 901

1985	1986	1987	1988	1989	1990	1991	1992	1993	1994	1995	1996	1997	1998*	Koodi
55 275	60 645	66 224	72 070	80 520	90 489	97 734	96 930	93 350	93 702	100 146	107 077	112 101	115 703	P1R
44 470	48 976	53 689	58 246	64 828	73 253	78 372	76 631	74 641	74 696	80 437	85 371	89 621	92 844	P13R
17 503	19 192	21 179	23 131	25 575	28 681	30 326	29 732	29 177	28 990	30 452	33 002	35 879	37 165	P2K
37 772	41 453	45 045	48 939	54 945	61 808	67 408	67 198	64 173	64 712	69 694	74 075	76 222	78 538	B1GPH
3 485	3 878	4 394	4 991	5 711	6 400	6 591	6 451	6 435	6 930	7 485	7 549	7 851	8 374	K1K
34 287	37 575	40 651	43 948	49 234	55 408	60 817	60 747	57 738	57 782	62 209	66 526	68 371	70 164	B1NPH
34 287	37 575	40 651	43 948	49 234	55 408	60 817	60 747	57 738	57 782	62 209	66 526	68 371	70 164	B1NPH
34 153	37 383	40 474	43 791	49 098	55 245	60 532	60 267	57 124	57 310	61 604	65 785	67 234	68 924	D1K
									2	4	46	132	189	D29K
					2	2	3	3	4	8	9	9	7	D39R
134	192	177	157	136	165	287	483	617	474	609	704	1 014	1 058	B2N
134	192	177	157	136	165	287	483	617	474	609	704	1 014	1 058	B2N
									4	6	5	6	6	D2R
469	475	502	559	664	757	772	810	922	774	782	707	681	688	D3K
1 893	2 047	2 061	2 278	2 626	2 720	3 124	3 906	4 592	4 138	4 286	4 650	4 473	4 599	D4R
966	1 028	930	919	1 184	1 258	1 231	1 638	1 785	1 509	1 827	1 932	1 543	1 422	D41R
5	6	6	9	11	11	13	15	16	17	23	64	105	148	D421R
556	614	666	855	893	826	1 186	1 524	1 937	1 698	1 527	1 700	1 717	1 897	D422R
1 362	1 419	1 612	1 769	1 987	2 316	2 965	3 563	4 004	3 452	3 130	2 626	2 036	1 890	D4K
1 355	1 411	1 602	1 756	1 972	2 299	2 950	3 546	3 984	3 430	3 108	2 585	1 887	1 749	D41K
196	345	124	107	111	-188	-326	16	283	390	989	2 026	2 776	3 085	B5N
196	345	124	107	111	-188	-326	16	283	390	989	2 026	2 776	3 085	B5N
30 335	33 132	34 748	40 133	44 170	49 835	47 990	47 131	46 965	53 635	58 031	63 144	64 232	69 802	D5R
											86	89	155	D611R
											72	74	138	D6111R
											14	15	17	D6112R, D6113R
3 982	4 410	4 772	913	1 016	1 099	1 155	1 137	1 251	1 250	1 305	1 297	1 301	765	D612R
17	19	11	8	8	19	14	7	10	9	8	8	12	12	D72R
21 223	23 324	25 782	28 655	32 047	36 148	39 746	40 302	41 357	39 092	39 355	32 705	28 482	28 031	D79R
21 202	23 299	25 752	28 616	32 002	36 092	39 656	40 206	41 258	39 005	39 160	32 353	27 950	27 495	D7913R
21	25	30	39	45	56	90	96	99	87	97	94	135	142	D7914R
										98	258	397	394	D7921R
														D7922R
											57	60	61	D621K, D622K
2 664	3 073	3 494	610	642	694	727	722	663	640	623	549	507	429	D623K
1 604	1 877	2 416	2 578	3 137	4 317	5 149	6 054	3 201	3 590	3 813	4 348	5 070	4 874	D624K
41	43	38	41	41	45	43	40	49	68	59	61	145	144	D71K
2 386	2 993	3 221	3 435	3 667	3 938	4 309	5 431	9 890	9 764	9 373	4 256	4 233	4 473	D79K
1 603	2 167	2 290	2 445	2 588	2 707	3 030	4 234	8 633	8 671	8 309	3 067	2 710	2 975	D7913K
783	826	931	990	1 079	1 231	1 279	1 197	1 257	1 093	1 064	1 189	1 523	1 498	D7914K, D7915K
49 058	53 244	56 268	63 152	69 865	77 919	78 351	76 346	76 063	80 314	85 820	89 995	86 877	91 869	B6N
49 058	53 244	56 268	63 152	69 865	77 919	78 351	76 346	76 063	80 314	85 820	89 995	86 877	91 869	B6N
44 470	48 976	53 689	58 246	64 828	73 253	78 372	76 631	74 641	74 696	80 437	85 371	89 621	92 844	P3K
37 121	41 279	45 293	49 296	55 171	62 225	66 610	65 492	62 363	62 577	67 310	71 111	73 142	76 165	P31K
7 349	7 697	8 396	8 950	9 657	11 028	11 762	11 139	12 278	12 119	13 127	14 260	16 479	16 679	P32K
4 588	4 268	2 579	4 906	5 037	4 666	-21	-285	1 422	5 618	5 383	4 624	-2 744	-975	B8N
49 058	53 244	56 268	63 152	69 865	77 919	78 351	76 346	76 063	80 314	85 820	89 995	86 877	91 869	B6N
37 121	41 279	45 293	49 296	55 171	62 225	66 610	65 492	62 363	62 577	67 310	71 111	73 142	76 165	D63K
														D631K
37 121	41 279	45 293	49 296	55 171	62 225	66 610	65 492	62 363	62 577	67 310	71 111	73 142	76 165	D632K
11 937	11 965	10 975	13 856	14 694	15 694	11 741	10 854	13 700	17 737	18 510	18 884	13 735	15 704	B7N
11 937	11 965	10 975	13 856	14 694	15 694	11 741	10 854	13 700	17 737	18 510	18 884	13 735	15 704	B7N
7 349	7 697	8 396	8 950	9 657	11 028	11 762	11 139	12 278	12 119	13 127	14 260	16 479	16 679	P42K
4 588	4 268	2 579	4 906	5 037	4 666	-21	-285	1 422	5 618	5 383	4 624	-2 744	-975	B8N

# 4.4.2. Paikallishallinto (S1313)

miljoonaa markkaa, käypiin hintoihin	1975	1976	1977	1978	1979	1980	1981	1982	1983	1984
<i>Pääoma</i>										
27 Säästö	2 757	3 045	3 417	2 992	3 191	2 550	3 486	3 941	4 146	4 901
28 Saadut pääomansiirrot	397	421	484	584	615	755	840	985	1 155	1 174
29 Maksetut pääomansiirrot	18	98	35	20	77	27	29	28	33	41
30 Kiinteän pääoman kuluminen	791	939	1 134	1 308	1 507	1 789	2 083	2 372	2 759	3 105
31 Kiinteän pääoman bruttomuodostus	2 474	2 546	3 032	3 101	3 421	4 238	4 903	5 730	6 342	6 673
32 Varastojen muutokset										
33 Maan ja muiden aineellisten valmistamatt. varojen nettohankinnat	140	133	199	215	236	238	252	203	260	131
34 Aineettomien varojen nettohankinnat										
35 Nettoluotonanto (+) / nettoluotonotto (-) 1)	1 313	1 628	1 769	1 548	1 579	591	1 225	1 337	1 425	2 335

1) (27 + 28 - 29 + 30 - 31 - 32 - 33 - 34)

1985	1986	1987	1988	1989	1990	1991	1992	1993	1994	1995	1996	1997	1998*	Koodi
4 588	4 268	2 579	4 906	5 037	4 666	-21	-285	1 422	5 618	5 383	4 624	-2 744	-975	B8N
1 256	1 470	1 674	1 821	2 051	2 385	2 332	2 177	1 444	1 505	1 581	1 577	1 631	1 411	D9R
36	38	41	46	45	44	56	52	63	52	61	534	160	88	D9K
3 485	3 878	4 394	4 991	5 711	6 400	6 591	6 451	6 435	6 930	7 485	7 549	7 851	8 374	K1R
7 407	7 895	9 049	9 493	10 169	11 937	10 979	8 791	6 681	6 884	7 639	8 545	10 937	11 195	P51
														P52
384	347	256	487	-105	206	54	-40	13	113	17	195	-87	-169	K21
														K22
1 502	1 336	-699	1 692	2 690	1 264	-2 187	-460	2 544	7 004	6 732	4 476	-4 272	-2 304	B9



# 4.4.3. Työeläkelaitokset (S13141)

miljoonaa markkaa, käypiin hintoihin	1975	1976	1977	1978	1979	1980	1981	1982	1983	1984
<i>Tuotanto</i>										
1 Tuotos perushintaan	196	238	275	305	345	403	450	520	561	696
josta muu markkinaton tuotos	142	177	200	217	247	265	280	308	305	410
2 Väliuotekäyttö ostajanhintaan	70	86	106	114	132	146	153	177	160	245
3 Arvonlisäys, brutto perushintaan (1 - 2)	126	152	169	191	213	257	297	343	401	451
4 Kiinteän pääoman kuluminen	26	35	44	53	67	84	102	119	142	164
5 Arvonlisäys, netto perushintaan (3 - 4)	100	117	125	138	146	173	195	224	259	287
<i>Tulonmuodostus</i>										
5 Arvonlisäys, netto perushintaan	100	117	125	138	146	173	195	224	259	287
6 Palkansaajakorvaukset	98	115	122	135	144	171	193	221	256	284
7 Muut tuotantotukipalkkiot										
8 Toimintaylijäämä (5 - 6 + 7)	2	2	3	3	2	2	2	3	3	3
<i>Ensitulonjako</i>										
8 Toimintaylijäämä	2	2	3	3	2	2	2	3	3	3
9 Omaisuus tulot	992	1 211	1 462	1 643	1 994	2 398	3 023	3 600	4 504	5 350
josta saadut korot	935	1 151	1 391	1 571	1 884	2 295	2 888	3 477	4 379	5 164
josta saadut osingot	14	17	20	18	27	33	50	62	46	96
10 Omaisuusmenot	20	30	33	23	27	32	73	67	84	100
josta maksetut korot	20	30	33	23	27	32	73	67	84	100
11 Sektorin ensitulo (8 + 9 - 10)	974	1 183	1 432	1 623	1 969	2 368	2 952	3 536	4 423	5 253
<i>Tulojen uudelleenjako</i>										
11 Sektorin ensitulo	974	1 183	1 432	1 623	1 969	2 368	2 952	3 536	4 423	5 253
12 Saadut todelliset sosiaaliturvamaksut	3 271	4 283	5 528	5 503	7 022	8 959	10 774	11 052	11 440	12 071
Saadut työnantajan todelliset sosiaaliturvamaksut	3 027	3 954	5 107	5 053	6 531	8 384	9 839	10 176	10 561	11 109
Saadut vakuutetun sosiaaliturvamaksut	244	329	421	450	491	575	935	876	879	962
13 Saadut vahinkovakuutusmaksut, netto							16	7	18	34
14 Saadut vahinkovakuutuskorvaukset	1	2	8	11	12	15	20	21	19	15
15 Saadut sektorien väliset muut tulonsiirrot	129	212	304	413	692	711	866	1 043	1 188	1 537
julkisyhteisöiltä	129	212	304	413	692	711	866	1 043	1 188	1 537
muilta kotimaisilta sektoreilta										
Euroopan unionilta										
16 Maksetut välittömät verot	6	6	8	8	11	16	23	32	33	52
17 Maksetut rahastoidut sosiaalietuudet	1 967	2 751	3 671	4 267	5 001	5 735	6 753	7 755	9 325	10 865
18 Maksetut vahinkovakuutusmaksut, netto	1	2	8	11	12	15	20	21	19	15
19 Maksetut vahinkovakuutuskorvaukset							16	7	18	34
20 Maksetut sektorien väliset muut tulonsiirrot										
julkisyhteisöille										
muille kotimaisille sektoreille										
21 Käytettävissä oleva tulo (11 + 12 + 13 + 14 + 15 - 16 - ... - 20)	2 401	2 921	3 585	3 264	4 671	6 287	7 816	7 844	7 693	7 944
<i>Käytettävissä olevan tulon käyttö</i>										
21 Käytettävissä oleva tulo	2 401	2 921	3 585	3 264	4 671	6 287	7 816	7 844	7 693	7 944
22 Kulutusmenot	142	177	200	217	247	265	280	308	305	410
Yksilölliset kulutusmenot	142	177	200	217	247	265	280	308	305	410
23 Säästö (21 - 22)	2 259	2 744	3 385	3 047	4 424	6 022	7 536	7 536	7 388	7 534
<i>Luontoismuotoisten tulojen uudelleenjako</i>										
21* Käytettävissä oleva tulo	2 401	2 921	3 585	3 264	4 671	6 287	7 816	7 844	7 693	7 944
22* Maksetut luontoismuotoiset sosiaaliset tulonsiirrot	142	177	200	217	247	265	280	308	305	410
Maksetut luontoismuotoiset sosiaalietuudet										
Maks. yksilöll. markkinatt. tav. ja palv. vastaavat tulonsiirrot	142	177	200	217	247	265	280	308	305	410
23* Oikaistu käytettävissä oleva tulo (21* - 22*)	2 259	2 744	3 385	3 047	4 424	6 022	7 536	7 536	7 388	7 534
<i>Oikaistun käytettävissä olevan tulon käyttö</i>										
23* Oikaistu käytettävissä oleva tulo = Säästö	2 259	2 744	3 385	3 047	4 424	6 022	7 536	7 536	7 388	7 534
<i>Pääoma</i>										
23 Säästö	2 259	2 744	3 385	3 047	4 424	6 022	7 536	7 536	7 388	7 534
24 Saadut pääomansiirrot										
25 Maksetut pääomansiirrot										
26 Kiinteän pääoman kuluminen	26	35	44	53	67	84	102	119	142	164
27 Kiinteän pääoman bruttomuodostus	166	208	157	253	262	387	279	319	336	324
28 Varastojen muutokset										
29 Maan ja muiden aineellisten valmistamatt. varojen nettohankinnat										
30 Aineettomien varojen nettohankinnat										
31 Nettoluotonanto (+) / nettoluotonotto (-) 1)	2 119	2 571	3 272	2 847	4 229	5 719	7 359	7 336	7 194	7 374
32 Luottotappiot	-3	-5	-13	-12	-15	-18	-27	-36	-43	-57

1) (23 + 24 - 25 + 26 - 27 - 28 - 29 - 30)

1985	1986	1987	1988	1989	1990	1991	1992	1993	1994	1995	1996	1997	1998*	Koodi
753	878	922	1 075	1 183	1 394	1 535	1 426	1 446	1 479	1 583	1 677	1 706	1 950	P1R
434	521	558	643	611	863	910	841	947	837	951	1 136	1 138	1 307	P13R
241	315	308	346	340	454	539	410	448	467	505	534	508	647	P2K
512	563	614	729	843	940	996	1 016	998	1 012	1 078	1 143	1 198	1 303	B1GPH
191	212	245	296	349	391	406	403	402	429	466	476	503	549	K1K
321	351	369	433	494	549	590	613	596	583	612	667	695	754	B1NPH
321	351	369	433	494	549	590	613	596	583	612	667	695	754	B1NPH
319	349	366	431	492	547	585	605	586	575	601	653	679	738	D1K
													2	D39R
2	2	3	2	2	2	5	8	10	8	11	14	16	18	B2N
2	2	3	2	2	2	5	8	10	8	11	14	16	18	B2N
6 249	6 695	7 021	7 945	9 019	11 041	13 172	14 510	14 102	12 133	13 427	14 549	13 820	14 453	D4R
6 019	6 439	6 769	7 643	8 626	10 646	12 690	14 205	13 913	11 857	12 969	13 877	13 000	13 144	D41R
118	149	173	219	312	334	389	225	119	201	388	602	750	1 239	D421R
157	107	90	148	253	284	240	236	176	125	199	236	200	125	D4K
157	107	90	148	252	283	237	234	174	125	199	236	200	125	D41K
6 094	6 590	6 934	7 799	8 768	10 759	12 937	14 282	13 936	12 016	13 239	14 327	13 636	14 346	B5N
6 094	6 590	6 934	7 799	8 768	10 759	12 937	14 282	13 936	12 016	13 239	14 327	13 636	14 346	B5N
14 215	15 959	18 160	25 624	30 298	37 597	37 433	32 350	33 189	36 529	40 132	43 591	46 746	51 034	D611R
13 128	14 677	16 669	23 917	28 203	35 046	34 598	29 605	25 719	28 624	31 246	33 639	35 755	38 865	D6111R
1 087	1 282	1 491	1 707	2 095	2 551	2 835	2 745	7 470	7 905	8 886	9 952	10 991	12 169	D6112R, D6113R
73	31	26	27	231	20	232	582	531						D71R
19	19	20	20	21	30	29	36	29	23	5	21	21		D72R
1 676	2 014	2 331	2 544	2 626	2 822	3 863	5 123	7 063	7 247	7 041	6 916	7 570	6 825	D79R
1 676	2 014	2 331	2 544	2 626	2 822	3 863	5 123	7 063	7 247	7 029	6 886	7 564	6 756	D7913R
														D7912R
										12	30	6	69	D7921R
55	60	60	64	72	81	66	52	30	64	35	519	616	617	D5K
12 501	14 568	16 662	22 004	24 823	28 050	31 602	35 259	36 877	39 316	40 954	43 930	45 222	47 959	D621K, D622K
19	19	20	20	21	30	29	36	29	23	5	21	21		D71K
73	31	26	27	231	20	232	582	531						D72K
								59	66	57	70	81	83	D79K
								59	65	57	69	76	77	D7913K
									1		1	5	6	D7915K
9 429	9 935	10 703	13 899	16 797	23 047	22 565	16 444	17 222	16 346	19 366	20 315	22 033	23 546	B6N
9 429	9 935	10 703	13 899	16 797	23 047	22 565	16 444	17 222	16 346	19 366	20 315	22 033	23 546	B6N
434	521	558	643	611	863	910	841	947	837	951	1 136	1 138	1 307	P3K
434	521	558	643	611	863	910	841	947	837	951	1 136	1 138	1 307	P31K
8 995	9 414	10 145	13 256	16 186	22 184	21 655	15 603	16 275	15 509	18 415	19 179	20 895	22 239	B8N
9 429	9 935	10 703	13 899	16 797	23 047	22 565	16 444	17 222	16 346	19 366	20 315	22 033	23 546	B6N
434	521	558	643	611	863	910	841	947	837	951	1 136	1 138	1 307	D63K
														D631K
434	521	558	643	611	863	910	841	947	837	951	1 136	1 138	1 307	D632K
8 995	9 414	10 145	13 256	16 186	22 184	21 655	15 603	16 275	15 509	18 415	19 179	20 895	22 239	B7N
8 995	9 414	10 145	13 256	16 186	22 184	21 655	15 603	16 275	15 509	18 415	19 179	20 895	22 239	B7N
8 995	9 414	10 145	13 256	16 186	22 184	21 655	15 603	16 275	15 509	18 415	19 179	20 895	22 239	B8N
491											524	150	73	D9R
														D9K
191	212	245	296	349	391	406	403	402	429	466	476	503	549	K1R
501	202	510	1 560	90	318	378	620	574	827	336	337	653	369	P51
						2			9	8				P52
						381	171						190	K21
														K22
9 176	9 424	9 880	11 992	16 445	21 876	21 510	15 386	16 103	15 102	18 537	19 842	20 895	22 302	B9
-55	-67	-74	-93	-109	-82	-250	-368	-430	-593	-473	-400	-380	-198	K10

Sektoreittainen tarkastelu

# 4.4.4. Muut sosiaaliturvarahastot (S13149)

miljoonaa markkaa, käypiin hintoihin	1975	1976	1977	1978	1979	1980	1981	1982	1983	1984
<i>Tuotanto</i>										
1 Tuotos perushintaan	244	300	331	366	416	508	551	629	853	929
josta muu markkinaton tuotos	242	298	329	363	413	502	544	621	844	918
2 Välituotekäyttö ostajanhintaan	60	76	87	102	122	182	174	194	356	384
3 Arvonlisäys, brutto perushintaan (1 - 2)	184	224	244	264	294	326	377	435	497	545
4 Kiinteän pääoman kuluminen	5	5	9	9	13	13	16	20	20	27
5 Arvonlisäys, netto perushintaan (3 - 4)	179	219	235	255	281	313	361	415	477	518
<i>Tulonmuodostus</i>										
5 Arvonlisäys, netto perushintaan	179	219	235	255	281	313	361	415	477	518
6 Palkansaajakorvaukset	179	219	235	255	281	313	361	415	477	518
7 Toimintaylijäämä (5 - 6)										
<i>Ensitulonjako</i>										
7 Toimintaylijäämä										
8 Omaisuustulot	173	186	252	289	256	299	396	397	300	253
josta saadut korot	164	180	246	282	248	289	382	383	295	239
josta saadut osingot	9	6	6	7	8	10	14	14	5	14
9 Omaisuusmenot	2	2	3	5	9	3	2	4	1	5
josta maksetut korot	2	2	3	5	9	3	2	4	1	5
10 Sektorin ensitulo (7 + 8 - 9)	171	184	249	284	247	296	394	393	299	248
<i>Tulojen uudelleenjako</i>										
10 Sektorin ensitulo	171	184	249	284	247	296	394	393	299	248
11 Saadut todelliset sosiaaliturvamaksut	5 447	6 258	6 711	6 719	7 823	9 109	10 186	11 226	12 271	14 954
Saadut työnantajan todelliset sosiaaliturvamaksut	3 468	3 989	4 268	4 644	5 346	6 243	6 909	7 729	8 459	9 718
Saadut vakuutetun sosiaaliturvamaksut	1 979	2 269	2 443	2 075	2 477	2 866	3 277	3 497	3 812	5 236
12 Saadut laskennalliset sosiaaliturvamaksut	20	24	26	27	31	34	42	48	52	56
13 Saadut vahinkovakuutuskorvaukset										
14 Saadut sektorien väliset muut tulonsiirrot	886	1 096	1 265	1 541	1 502	1 721	1 982	2 762	4 727	4 632
julkisyhteisöiltä	873	1 078	1 247	1 518	1 473	1 689	1 946	2 637	4 579	4 467
muilta kotimaisilta sektoreilta	13	18	18	23	29	32	36	125	148	165
Euroopan unionilta										
15 Maksetut rahastoidut sosiaalietuudet	4 360	5 175	5 891	6 484	6 713	7 457	8 416	11 314	13 749	15 604
16 Maksetut rahastoimattomat sosiaalietuudet	5	8	10	12	14	17	19	22	26	31
17 Maksetut sosiaalivastukset	285	318	363	454	475	532	688	859	976	1 019
18 Maksetut sektorien väliset muut tulonsiirrot	162	287	361	489	584	504	755	672	697	687
julkisyhteisöille	106	205	274	343	451	416	562	437	363	402
muille kotimaisille sektoreille	56	82	87	146	133	88	193	235	334	285
19 Käytettävissä oleva tulo (10 + 11 + 12 + 13 + 14 -...- 18)	1 712	1 774	1 626	1 132	1 817	2 650	2 726	1 562	1 901	2 549
<i>Käytettävissä olevan tulon käyttö</i>										
19 Käytettävissä oleva tulo	1 712	1 774	1 626	1 132	1 817	2 650	2 726	1 562	1 901	2 549
20 Kulutusmenot	916	1 146	1 308	1 357	1 503	1 734	2 025	2 074	2 355	2 554
Yksikölliset kulutusmenot	916	1 146	1 308	1 357	1 503	1 734	2 025	2 074	2 355	2 554
21 Säästö (19 - 20)	796	628	318	-225	314	916	701	-512	-454	-5
<i>Luontoismuotoisten tulojen uudelleenjako</i>										
19* Käytettävissä oleva tulo	1 712	1 774	1 626	1 132	1 817	2 650	2 726	1 562	1 901	2 549
20* Maksetut luontoismuotoiset sosiaaliset tulonsiirrot	916	1 146	1 308	1 357	1 503	1 734	2 025	2 074	2 355	2 554
Maksetut luontoismuotoiset sosiaalietuudet	674	848	979	994	1 090	1 232	1 481	1 453	1 511	1 636
Maks. yksiköllisiä markkinatt. tavar. ja palv. vastaavat tulonsiirrot	242	298	329	363	413	502	544	621	844	918
21* Oikaistu käytettävissä oleva tulo (19* - 20*)	796	628	318	-225	314	916	701	-512	-454	-5
<i>Oikaistun käytettävissä olevan tulon käyttö</i>										
21* Oikaistu käytettävissä oleva tulo = Säästö	796	628	318	-225	314	916	701	-512	-454	-5
<i>Pääoma</i>										
21 Säästö	796	628	318	-225	314	916	701	-512	-454	-5
22 Saadut pääomansiirrot										
23 Maksetut pääomansiirrot										
24 Kiinteän pääoman kuluminen	5	5	9	9	13	13	16	20	20	27
25 Kiinteän pääoman bruttomuodostus	18	20	19	26	27	21	22	44	82	63
26 Varastojen muutokset										
27 Maan ja muiden aineellisten valmistamatt. varojen nettohankinnat										
28 Aineettomien varojen nettohankinnat										
29 Nettoluotonanto (+) / nettoluotonotto (-) 1)	783	613	308	-242	300	908	695	-536	-516	-41

1) (21 + 22 - 23 + 24 - 25 - 26 - 27 - 28)

1985	1986	1987	1988	1989	1990	1991	1992	1993	1994	1995	1996	1997	1998*	Koodi
1 080	1 234	1 374	1 475	1 634	1 767	1 982	1 978	1 856	2 217	2 105	2 110	2 154	2 301	P1R
1 062	1 211	1 347	1 445	1 601	1 729	1 938	1 935	1 815	2 182	2 075	2 075	2 118	2 267	P13R
453	531	595	636	721	799	865	881	844	1 145	1 011	1 001	1 013	1 077	P2K
627	703	779	839	913	968	1 117	1 097	1 012	1 072	1 094	1 109	1 141	1 224	B1GPH
30	32	39	39	48	50	54	57	61	66	69	76	81	80	K1K
597	671	740	800	865	918	1 063	1 040	951	1 006	1 025	1 033	1 060	1 144	B1NPH
597	671	740	800	865	918	1 063	1 040	951	1 006	1 025	1 033	1 060	1 144	B1NPH
597	671	740	800	865	918	1 063	1 040	951	1 006	1 025	1 033	1 060	1 144	D1K
														B2N
														B2N
204	178	180	179	296	253	242	204	163	317	480	424	324	279	D4R
180	147	155	152	247	196	205	189	148	298	433	325	236	151	D41R
24	31	25	27	49	57	37	15	15	19	47	99	88	128	D421R
3	2	1	1			18	124	250	171	33	19	19	45	D4K
3	2	1	1			18	124	250	171	33	19	19	45	D41K
201	176	179	178	296	253	224	80	-87	146	447	405	305	234	B5N
201	176	179	178	296	253	224	80	-87	146	447	405	305	234	B5N
17 828	18 967	19 649	21 375	22 739	24 129	22 981	30 873	33 290	38 678	36 162	32 683	31 127	30 980	D611R
11 352	12 477	12 770	13 863	15 069	14 988	14 491	16 040	19 923	20 502	21 070	19 402	18 929	20 010	D6111R
6 476	6 490	6 879	7 512	7 670	9 141	8 490	14 833	13 367	18 176	15 092	13 281	12 198	10 970	D6112R, D6113R
64	71	78	86	94	99									D612R
														D72R
6 254	6 676	8 241	8 188	7 961	8 428	17 940	19 334	34 087	42 616	42 783	40 014	38 662	38 143	D79R
6 051	6 435	7 991	7 928	7 682	8 108	17 614	19 031	33 459	41 998	42 248	39 454	38 056	37 626	D7913R
203	241	250	260	279	320	326	303	628	618	526	510	518	514	D7912R, D7915R
										9	50	88	3	D7921R
18 271	19 658	20 661	21 574	22 587	24 532	30 068	36 607	40 833	39 012	37 049	36 412	34 945	31 983	D621K, D622K
36	42	48	54	64	78	92								D623K
2 226	2 412	2 620	2 484	2 278	2 408	5 047	7 452	17 972	26 597	28 089	25 703	25 294	25 997	D624K
807	1 009	1 180	1 225	1 265	1 662	2 593	3 488	5 030	4 857	4 527	4 340	4 949	4 237	D79K
440	547	645	655	651	807	1 648	2 361	3 973	4 101	3 869	3 673	4 230	3 522	D7913K
367	462	535	570	614	855	945	1 127	1 057	756	658	667	719	715	D7915K, D7914K, D7911K
3 007	2 769	3 638	4 490	4 896	4 229	3 345	2 740	3 455	10 974	9 727	6 647	4 906	7 140	B6N
3 007	2 769	3 638	4 490	4 896	4 229	3 345	2 740	3 455	10 974	9 727	6 647	4 906	7 140	B6N
2 894	3 327	3 720	3 993	4 463	5 080	5 749	5 706	5 730	6 456	6 755	7 307	7 807	8 335	P3K
2 894	3 327	3 720	3 993	4 463	5 080	5 749	5 706	5 730	6 456	6 755	7 307	7 807	8 335	P31K
113	-558	-82	497	433	-851	-2 404	-2 966	-2 275	4 518	2 972	-660	-2 901	-1 195	B8N
3 007	2 769	3 638	4 490	4 896	4 229	3 345	2 740	3 455	10 974	9 727	6 647	4 906	7 140	B6N
2 894	3 327	3 720	3 993	4 463	5 080	5 749	5 706	5 730	6 456	6 755	7 307	7 807	8 335	D63K
1 832	2 116	2 373	2 548	2 862	3 351	3 811	3 771	3 915	4 274	4 680	5 232	5 689	6 068	D631K
1 062	1 211	1 347	1 445	1 601	1 729	1 938	1 935	1 815	2 182	2 075	2 075	2 118	2 267	D632K
113	-558	-82	497	433	-851	-2 404	-2 966	-2 275	4 518	2 972	-660	-2 901	-1 195	B7N
113	-558	-82	497	433	-851	-2 404	-2 966	-2 275	4 518	2 972	-660	-2 901	-1 195	B7N
113	-558	-82	497	433	-851	-2 404	-2 966	-2 275	4 518	2 972	-660	-2 901	-1 195	B8N
														D9R
														D9K
30	32	39	39	48	50	54	57	61	66	69	76	81	80	K1R
50	84	40	51	64	61	56	53	41	85	67	64	56	54	P51
														P52
														K21
														K22
93	-610	-83	485	417	-862	-2 406	-2 962	-2 255	4 499	2 974	-648	-2 876	-1 169	B9

## 4.5. Kotitaloudet (S14)

miljoonaa markkaa, käypiin hintoihin	1975	1976	1977	1978	1979	1980	1981	1982	1983	1984
<i>Tuotanto</i>										
1 Tuotos perushintaan	34 327	41 160	44 181	47 832	51 819	59 188	66 264	76 613	84 266	89 839
2 Väliuotekäyttö ostajanhintaan	15 260	19 357	20 641	22 851	24 232	27 788	31 559	36 614	39 933	41 339
3 Arvonlisäys, brutto perushintaan (1 - 2)	19 067	21 803	23 540	24 981	27 587	31 400	34 705	39 999	44 333	48 500
4 Kiinteän pääoman kuluminen	3 512	4 103	4 770	5 339	6 090	7 238	8 145	9 033	10 259	11 458
5 Arvonlisäys, netto perushintaan (3 - 4)	15 555	17 700	18 770	19 642	21 497	24 162	26 560	30 966	34 074	37 042
<i>Tulonmuodostus</i>										
5 Arvonlisäys, netto perushintaan	15 555	17 700	18 770	19 642	21 497	24 162	26 560	30 966	34 074	37 042
6 Palkansaaajakorvaukset	1 828	2 072	2 220	2 269	2 631	3 090	3 607	3 884	3 983	4 371
7 Muut tuotantoverot	23	27	41	50	51	53	71	66	76	94
8 Muut tuotantotukipalkkiot	309	314	362	421	551	785	890	1 250	1 394	1 619
9 Toimintaylijäämä / sekatalo (5 - 6 - 7 + 8)	14 013	15 915	16 871	17 744	19 366	21 804	23 772	28 266	31 409	34 196
10 Toimintaylijäämä	2 767	3 105	3 419	3 857	4 236	4 340	5 565	6 774	7 489	8 395
11 Sekatalo (9 - 10)	11 246	12 810	13 452	13 887	15 130	17 464	18 207	21 492	23 920	25 801
<i>Ensitulonjako</i>										
10 Toimintaylijäämä	2 767	3 105	3 419	3 857	4 236	4 340	5 565	6 774	7 489	8 395
11 Sekatalo	11 246	12 810	13 452	13 887	15 130	17 464	18 207	21 492	23 920	25 801
12 Palkansaaajakorvaukset	59 418	68 721	74 292	78 412	89 743	105 021	121 518	134 666	149 208	165 777
Palkat ja palkkiot	49 360	56 454	60 202	63 827	73 207	85 527	99 195	110 294	122 902	136 610
Työnantajan sosiaaliturvamaksut	10 058	12 267	14 090	14 585	16 536	19 494	22 323	24 372	26 306	29 167
13 Omaisuustulot	3 694	4 645	5 159	5 723	6 940	8 873	10 218	11 389	12 904	15 087
josta saadut korot	1 401	1 605	1 805	1 567	1 863	3 080	3 691	3 889	4 696	5 909
josta saadut osingot	223	243	247	228	254	344	414	464	550	671
josta saadut yrittäjätulon otot	1 634	2 278	2 484	3 213	3 964	4 346	4 826	5 487	5 800	6 366
14 Omaisuusmenot	1 980	2 320	2 753	2 847	3 250	4 533	5 388	6 219	7 256	8 957
josta maksetut korot	1 909	2 255	2 675	2 762	3 153	4 419	5 255	6 073	7 085	8 763
15 Sektorin ensitulo (10 + 11 + 12 + 13 - 14)	75 145	86 961	93 569	99 032	112 799	131 165	150 120	168 102	186 265	206 103
<i>Yrittäjätulo</i>										
10* Toimintaylijäämä	2 767	3 105	3 419	3 857	4 236	4 340	5 565	6 774	7 489	8 395
11* Sekatalo	11 246	12 810	13 452	13 887	15 130	17 464	18 207	21 492	23 920	25 801
12* Omaisuustulot										
13* Omaisuusmenot	1 629	1 958	2 321	2 417	2 774	3 856	4 603	5 326	6 192	7 540
josta maksetut korot	1 558	1 893	2 243	2 332	2 677	3 742	4 470	5 180	6 021	7 346
josta maksetut maanvuokrat	71	65	78	85	97	114	133	146	171	194
14* Yrittäjätulo (10* + 11* + 12* - 13*)	12 384	13 957	14 550	15 327	16 592	17 948	19 169	22 940	25 217	26 656
maataloudesta	3 056	3 310	3 107	2 972	3 126	3 898	3 144	4 820	5 958	6 404
metsätaloudesta	2 237	1 879	2 219	2 114	3 181	4 058	4 257	4 037	3 764	4 467
laskennallisesta asuntotulosta, netto	1 944	2 144	2 302	2 696	2 880	2 369	3 103	3 794	3 833	3 711
muusta	5 147	6 624	6 922	7 545	7 405	7 623	8 665	10 289	11 662	12 074
<i>Tulojen uudelleenjako</i>										
15 Sektorin ensitulo	75 145	86 961	93 569	99 032	112 799	131 165	150 120	168 102	186 265	206 103
16 Saadut rahastoidut sosiaalietuudet	7 318	9 057	10 898	12 292	13 409	15 127	17 392	21 563	26 141	29 800
17 Saadut rahastoimattomat sosiaalietuudet	2 257	2 887	3 381	3 810	4 245	4 785	5 485	6 330	6 956	7 817
18 Saadut sosiaalivastuut	1 360	1 749	2 397	2 940	3 149	3 397	4 003	4 884	5 767	6 330
19 Saadut vahinkovakuutuskorvaukset	792	864	870	773	802	791	963	1 240	1 331	1 427
20 Saadut sektorien väliset muut tulonsiirrot	230	280	346	424	468	517	680	705	760	864
julkisyhteisöiltä	74	95	124	136	129	106	121	114	141	192
muilta kotimaisilta sektoreilta	54	80	107	134	147	161	174	174	188	241
Euroopan unionilta										
muista maista ja kansainvälisiltä järjestöiltä	102	105	115	154	192	250	385	417	431	431
21 Maksetut välittömät verot	15 341	20 154	21 132	19 909	21 469	25 520	31 408	34 713	38 670	44 912
22 Maksetut todelliset sosiaaliturvamaksut	10 145	12 338	14 130	14 073	16 008	18 931	21 865	23 404	24 940	28 626
Maksetut työnantajan todelliset sosiaaliturvamaksut	7 920	9 737	11 263	11 544	13 036	15 486	17 647	19 014	20 236	22 401
Maksetut vakuutetun sosiaaliturvamaksut	2 225	2 601	2 867	2 529	2 972	3 445	4 218	4 390	4 704	6 225
23 Maksetut laskennalliset sosiaaliturvamaksut	2 138	2 530	2 827	3 041	3 500	4 008	4 676	5 358	6 070	6 766
24 Maksetut vahinkovakuutusmaksut, netto	792	864	870	773	802	791	963	1 240	1 331	1 427
25 Maksetut sektorien väliset muut tulonsiirrot	1 083	1 289	1 552	1 649	1 874	2 189	2 604	2 980	3 283	3 728
julkisyhteisöille	39	46	59	79	81	96	105	118	142	169
muille kotimaisille sektoreille	950	1 128	1 354	1 386	1 580	1 812	2 128	2 391	2 667	3 020
Euroopan unionille										
muihin maihin ja kansainvälisille järjestöille	94	115	139	184	213	281	371	471	474	539
26 Käytettävissä oleva tulo (15 + 16 + ... + 20 - 21 - 22 - ... - 25)	57 603	64 623	70 950	79 826	91 219	104 343	117 127	135 129	152 926	166 882

1985	1986	1987	1988	1989	1990	1991	1992	1993	1994	1995	1996	1997	1998*	Koodi
91 613	94 826	96 572	100 857	109 092	111 362	106 606	103 000	107 332	111 822	110 095	112 231	123 117	128 721	P1R
42 140	43 092	45 285	46 232	48 657	48 021	44 740	42 483	43 515	43 096	41 578	42 543	44 755	46 786	P2K
49 473	51 734	51 287	54 625	60 435	63 341	61 866	60 517	63 817	68 726	68 517	69 688	78 362	81 935	B1GPH
12 340	13 175	13 783	15 470	17 161	18 847	19 161	18 124	17 646	18 269	18 323	18 088	18 351	19 556	K1K
37 133	38 559	37 504	39 155	43 274	44 494	42 705	42 393	46 171	50 457	50 194	51 600	60 011	62 379	B1NPH
37 133	38 559	37 504	39 155	43 274	44 494	42 705	42 393	46 171	50 457	50 194	51 600	60 011	62 379	B1NPH
4 622	4 704	4 847	5 447	5 695	6 007	5 688	5 031	4 704	4 455	4 726	4 792	5 359	5 589	D1K
86	88	88	96	104	115	131	124	149	131	105	144	153	163	D29K
1 936	1 956	2 152	4 106	3 817	4 051	5 024	5 409	4 756	4 276	8 317	6 453	6 454	6 554	D39R
34 361	35 723	34 721	37 718	41 292	42 423	41 910	42 647	46 074	50 147	53 680	53 117	60 953	63 181	B2N/B3N
8 898	9 974	9 955	9 897	10 163	10 906	15 401	19 374	22 803	23 423	23 121	24 686	28 020	29 589	B2N
25 463	25 749	24 766	27 821	31 129	31 517	26 509	23 273	23 271	26 724	30 559	28 431	32 933	33 592	B3N
8 898	9 974	9 955	9 897	10 163	10 906	15 401	19 374	22 803	23 423	23 121	24 686	28 020	29 589	B2N
25 463	25 749	24 766	27 821	31 129	31 517	26 509	23 273	23 271	26 724	30 559	28 431	32 933	33 592	B3N
184 530	197 889	215 271	238 177	266 341	290 605	291 446	275 431	260 049	264 674	281 361	293 574	309 166	332 968	D1R
150 547	161 192	175 356	193 220	215 018	231 177	230 970	218 076	204 572	205 565	219 250	230 558	243 754	262 127	D11R
33 983	36 697	39 915	44 957	51 323	59 428	60 476	57 355	55 477	59 109	62 111	63 016	65 412	70 841	D12R
16 295	16 934	18 818	22 176	27 070	30 909	32 982	35 823	32 045	25 826	27 454	26 329	25 811	29 912	D4R
6 477	6 273	7 220	9 842	12 428	14 400	16 705	19 663	12 757	8 419	8 855	6 777	5 078	4 910	D41R
865	975	1 073	1 194	1 513	2 124	2 705	1 825	1 683	1 633	2 408	4 144	5 514	7 452	D421R
6 800	7 276	7 602	8 516	10 176	11 467	10 218	10 155	12 276	12 121	11 819	10 289	10 281	10 164	D422R
10 197	10 686	12 088	15 866	21 324	26 241	27 851	28 723	23 175	18 159	17 222	13 860	12 256	12 357	D4K
9 984	10 450	11 829	15 593	21 032	25 955	27 529	28 403	22 785	17 722	16 689	13 339	11 656	11 757	D41K
224 989	239 860	256 722	282 205	313 379	337 696	338 487	325 178	314 993	322 488	345 273	359 160	383 674	413 704	B5N
8 898	9 974	9 955	9 897	10 163	10 906	15 401	19 374	22 803	23 423	23 121	24 686	28 020	29 589	B2N
25 463	25 749	24 766	27 821	31 129	31 517	26 509	23 273	23 271	26 724	30 559	28 431	32 933	33 592	B3N
8 476	8 717	9 726	12 503	16 609	20 611	21 867	22 534	18 641	14 638	13 931	11 176	9 862	9 918	D4YR
8 263	8 481	9 467	12 230	16 317	20 325	21 545	22 214	18 251	14 201	13 398	10 655	9 262	9 318	D41YK
213	236	259	273	292	286	322	320	390	437	533	521	600	600	D45YK
25 885	27 006	24 995	25 215	24 683	21 812	20 043	20 113	27 433	35 509	39 749	41 941	51 091	53 263	B4N
6 445	6 589	4 279	5 782	7 961	9 131	7 890	5 316	6 389	7 557	8 929	6 823	7 013	5 677	B41N
4 984	4 261	4 706	5 750	6 339	6 021	3 068	2 992	2 937	5 354	7 098	6 181	8 858	9 548	B42N
3 536	4 463	3 790	1 784	-898	-2 781	703	3 982	9 768	12 956	13 092	16 481	20 746	22 141	B43N
10 920	11 693	12 220	11 899	11 281	9 441	8 382	7 823	8 339	9 642	10 630	12 456	14 474	15 897	B44N
224 989	239 860	256 722	282 205	313 379	337 696	338 487	325 178	314 993	322 488	345 273	359 160	383 674	413 704	B5N
34 295	38 037	41 327	48 133	52 559	60 703	75 846	87 666	88 435	89 518	89 692	92 244	92 002	92 705	D621R, D622R
8 731	9 736	10 742	8 322	9 148	7 903	3 607	4 068	3 853	4 008	3 914	3 907	4 015	4 080	D623R
7 378	7 917	8 864	9 265	9 923	11 791	15 727	20 504	28 372	33 662	34 332	32 331	32 600	32 968	D624R
1 558	1 725	2 185	2 655	3 412	3 375	3 273	3 433	3 364	3 619	3 596	3 664	3 907	4 097	D72R
1 023	945	1 095	2 227	1 783	2 097	2 494	3 378	4 004	3 103	2 023	1 681	1 881	2 054	D79R
275	353	447	550	677	841	996	1 420	1 248	926	767	740	809	1 045	D7913R
281	281	281	281	308	325	315	395	353	383	443	478	542	563	D7912R, D7915R
										1	8	11	2	D7924R
467	311	367	1 396	798	931	1 183	1 563	2 403	1 794	812	455	519	444	D7925R
51 208	57 783	56 952	69 466	75 750	81 106	77 845	72 890	74 899	85 066	83 326	93 019	93 439	98 715	D5K
34 206	36 527	39 706	49 437	56 383	67 173	70 743	73 307	76 340	85 491	86 814	87 377	90 199	96 303	D611K
26 610	28 694	31 203	39 892	45 847	54 436	58 396	54 651	53 817	57 650	60 732	61 654	64 042	70 004	D6111K
7 596	7 833	8 503	9 545	10 536	12 737	12 347	18 656	22 523	27 841	26 082	25 723	26 157	26 299	D6112K, D6113K
7 373	8 003	8 712	5 065	5 476	4 992	2 080	2 704	1 660	1 459	1 379	1 362	1 370	837	D612K
1 558	1 725	2 185	2 655	3 412	3 375	3 273	3 433	3 364	3 619	3 596	3 664	3 907	4 097	D71K
3 977	4 844	4 808	6 094	6 636	7 197	7 050	7 588	7 701	7 294	6 909	7 484	7 012	7 443	D79K
174	198	239	263	286	324	394	378	393	334	355	345	395	448	D7913K
3 314	3 581	3 554	4 163	4 561	5 012	4 777	4 781	4 886	5 038	5 159	5 555	5 591	5 898	D7915K
														D7924K
489	1 065	1 015	1 668	1 789	1 861	1 879	2 429	2 422	1 922	1 395	1 584	1 026	1 097	D7925K
179 652	189 338	208 572	220 090	242 547	259 722	278 443	284 305	279 057	273 469	296 806	300 081	322 152	342 213	B6N

# 4.5. Kotitaloudet (S14)

miljoonaa markkaa, käypiin hintoihin	1975	1976	1977	1978	1979	1980	1981	1982	1983	1984
<i>Käytettävissä olevan tulon käyttö</i>										
26 Käytettävissä oleva tulo	57 603	64 623	70 950	79 826	91 219	104 343	117 127	135 129	152 926	166 882
27 Saatu kotitalouksien eläkerahasto-osuuden oikaisu							2	12		21
28 Yksilölliset kulutusmenot	54 754	62 783	69 413	76 712	87 316	99 087	111 822	127 967	142 395	157 207
29 Säästö (26 + 27 - 28)	2 849	1 840	1 537	3 114	3 903	5 256	5 307	7 174	10 531	9 696
<i>Luontoismuotoisten tulojen uudelleenjako</i>										
26* Käytettävissä oleva tulo	57 603	64 623	70 950	79 826	91 219	104 343	117 127	135 129	152 926	166 882
27* Saadut luontoismuotoiset sosiaaliset tulonsiirrot	13 248	16 047	18 086	19 731	22 478	26 063	30 485	34 609	39 190	44 580
Saadut luontoismuotoiset sosiaalietuudet	685	862	994	1 009	1 107	1 252	1 499	1 480	1 538	1 664
Saadut yksilöllisiä markkinatt. tavar. ja palv. vastaavat tulonsiirrot	12 563	15 185	17 092	18 722	21 371	24 811	28 986	33 129	37 652	42 916
28* Oikaistu käytettävissä oleva tulo (26*+ 27*)	70 851	80 670	89 036	99 557	113 697	130 406	147 612	169 738	192 116	211 462
<i>Oikaistun käytettävissä olevan tulon käyttö</i>										
28* Oikaistu käytettävissä oleva tulo	70 851	80 670	89 036	99 557	113 697	130 406	147 612	169 738	192 116	211 462
29* Saatu kotitalouksien eläkerahasto-osuuden oikaisu							2	12		21
30* Todellinen yksilöllinen kulutus	68 002	78 830	87 499	96 443	109 794	125 150	142 307	162 576	181 585	201 787
31* Säästö (28* + 29* - 30*)	2 849	1 840	1 537	3 114	3 903	5 256	5 307	7 174	10 531	9 696
<i>Pääoma</i>										
29 Säästö	2 849	1 840	1 537	3 114	3 903	5 256	5 307	7 174	10 531	9 696
30 Saadut pääomansiirrot	392	153	155	181	200	215	203	661	319	377
31 Maksetut pääomansiirrot	86	108	135	143	137	157	172	212	270	313
32 Kiinteän pääoman kuluminen	3 512	4 103	4 770	5 339	6 090	7 238	8 145	9 033	10 259	11 458
33 Kiinteän pääoman bruttomuodostus	6 846	7 866	9 124	9 807	11 043	14 052	14 715	17 834	18 875	19 171
34 Varastojen muutokset	209	46	-483	-110	81	154	-277	593	63	47
35 Maan ja muiden aineellisten valmistamatt. varojen nettohankinnat	-586	-657	-655	-566	-688	-658	-793	-787	-1 140	-1 051
36 Aineettomien varojen nettohankinnat										
37 Nettoluotonanto (+) / nettoluotonotto (-) 1)	198	-1 267	-1 659	-640	-380	-996	-162	-984	3 041	3 051
38 Luottotappiot	1	1	1	2	2	2	4	8	11	14

1) (29 + 30 - 31 + 32 - 33 - 34 - 35 - 36)

1985	1986	1987	1988	1989	1990	1991	1992	1993	1994	1995	1996	1997	1998*	Koodi
179 652	189 338	208 572	220 090	242 547	259 722	278 443	284 305	279 057	273 469	296 806	300 081	322 152	342 213	B6N
25	51	115	300	733	957	849	600	23	1 143	1 063	1 773	2 158	2 726	D8R
172 026	183 864	199 466	219 919	242 165	253 086	257 607	256 311	257 998	267 359	280 127	295 877	310 199	331 613	P31K
7 651	5 525	9 221	471	1 115	7 593	21 685	28 594	21 082	7 253	17 742	5 977	14 111	13 326	B8N
179 652	189 338	208 572	220 090	242 547	259 722	278 443	284 305	279 057	273 469	296 806	300 081	322 152	342 213	B6N
51 026	56 246	61 747	67 600	75 111	84 779	91 116	90 051	86 384	87 463	94 057	99 212	102 724	107 841	D63R
1 860	2 145	2 405	2 582	2 899	3 391	3 854	3 815	3 957	4 274	4 680	5 245	5 701	6 080	D631R
49 166	54 101	59 342	65 018	72 212	81 388	87 262	86 236	82 427	83 189	89 377	93 967	97 023	101 761	D632R
230 678	245 584	270 319	287 690	317 658	344 501	369 559	374 356	365 441	360 932	390 863	399 293	424 876	450 054	B7N
230 678	245 584	270 319	287 690	317 658	344 501	369 559	374 356	365 441	360 932	390 863	399 293	424 876	450 054	B7N
25	51	115	300	733	957	849	600	23	1 143	1 063	1 773	2 158	2 726	D8R
223 052	240 110	261 213	287 519	317 276	337 865	348 723	346 362	344 382	354 822	374 184	395 089	412 923	439 454	P41K
7 651	5 525	9 221	471	1 115	7 593	21 685	28 594	21 082	7 253	17 742	5 977	14 111	13 326	B8N
7 651	5 525	9 221	471	1 115	7 593	21 685	28 594	21 082	7 253	17 742	5 977	14 111	13 326	B8N
399	418	441	446	431	476	520	501	563	404	486	492	570	886	D9R
368	425	524	649	691	878	992	1 029	924	1 030	1 001	1 315	1 468	1 715	D9K
12 340	13 175	13 783	15 470	17 161	18 847	19 161	18 124	17 646	18 269	18 323	18 088	18 351	19 556	K1R
19 899	20 005	20 397	24 668	29 620	29 607	24 610	18 298	14 890	15 657	16 515	18 333	20 587	24 557	P51
-167	-251	-959	-404	670	473	141	-1 428	481	-1 252	-27	159	84	-258	P52
-1 438	-1 179	-1 030	-2 639	-1 433	-1 530	-394	-244	240	-176	-660	-602	-346	-156	K21
														K22
1 728	118	4 513	-5 887	-10 841	-2 512	16 017	29 564	22 756	10 667	19 722	5 352	11 239	7 910	B9
19	33	66	119	160	220	440	1 734	1 630	1 959	1 077	1 295	837	659	K10



# 4.6. Kotitalouksia palvelevat voittoa tavoittelemattomat yhteisöt (S15)

miljoonaa markkaa, käypiin hintoihin	1975	1976	1977	1978	1979	1980	1981	1982	1983	1984
<i>Tuotanto</i>										
1 Tuotos perushintaan	3 054	3 576	3 970	4 305	4 903	5 710	6 706	7 729	8 806	9 788
josta muu markkinaton tuotos	2 005	2 303	2 532	2 721	3 149	3 638	4 268	4 908	5 500	5 904
2 Väli tuotekäyttö ostajanhintaan	1 131	1 345	1 533	1 761	1 988	2 364	2 826	3 322	3 809	4 196
3 Arvonlisäys, brutto perushintaan (1 - 2)	1 923	2 231	2 437	2 544	2 915	3 346	3 880	4 407	4 997	5 592
4 Kiinteän pääoman kuluminen	209	247	274	258	298	342	406	448	522	580
5 Arvonlisäys, netto perushintaan (3 - 4)	1 714	1 984	2 163	2 286	2 617	3 004	3 474	3 959	4 475	5 012
<i>Tulonmuodostus</i>										
5 Arvonlisäys, netto perushintaan	1 714	1 984	2 163	2 286	2 617	3 004	3 474	3 959	4 475	5 012
6 Palkansaajakorvaukset	1 629	1 897	2 077	2 195	2 523	2 924	3 369	3 838	4 356	4 885
7 Muut tuotantoverot										
8 Muut tuotantotukipalkkiot										
9 Toimintaylijäämä (5 - 6 - 7 + 8)	85	87	86	91	94	80	105	121	119	127
<i>Ensitulonjako</i>										
9 Toimintaylijäämä	85	87	86	91	94	80	105	121	119	127
10 Omaisuus tulot	109	127	157	180	206	249	300	359	429	529
josta saadut korot	74	86	111	132	147	174	210	254	291	321
josta saadut osingot	27	31	34	34	44	58	70	84	115	181
11 Omaisuusmenot	182	177	211	238	262	283	342	378	443	530
josta maksetut korot	182	176	210	237	260	281	339	375	440	527
12 Sektorin ensitulo (9 + 10 - 11)	12	37	32	33	38	46	63	102	105	126
<i>Tulojen uudelleenjako</i>										
12 Sektorin ensitulo	12	37	32	33	38	46	63	102	105	126
13 Saadut laskennalliset sosiaaliturvamaksut	154	177	193	193	210	248	285	313	348	387
14 Saadut vahinkovakuutuskorvaukset	2	3	1	2	11	20	24	26	29	33
15 Saadut sektorien väliset muut tulonsiirrot	2 218	2 457	2 710	2 746	3 133	3 633	4 336	4 884	5 431	5 893
julkisyhteisöiltä	1 150	1 192	1 200	1 213	1 369	1 608	1 943	2 195	2 425	2 494
muilta kotimaisilta sektoreilta	1 067	1 264	1 508	1 532	1 762	2 023	2 390	2 686	3 003	3 395
Euroopan unionilta										
muista maista ja kansainvälisiltä järjestöiltä	1	1	2	1	2	2	3	3	3	4
16 Maksetut välittömät verot	6	7	8	11	10	9	15	21	24	28
17 Maksetut rahastoimattomat sosiaalietuudet	32	50	57	65	74	86	97	114	132	138
18 Maksetut sosiaalivastuut	8	9	11	9	10	14	20	23	33	38
19 Maksetut vahinkovakuutusmaksut, netto	2	2	2	3	11	20	24	26	29	33
20 Maksetut sektorien väliset muut tulonsiirrot	87	134	151	189	222	247	278	304	340	419
julkisyhteisöille	14	31	17	25	33	40	44	53	63	78
muille kotimaisille sektoreille	54	80	107	134	147	161	174	174	188	241
Euroopan unionille										
muihin maihin ja kansainvälisille järjestöille	19	23	27	30	42	46	60	77	89	100
21 Käytettävissä oleva tulo (12 + 13 + 14 + 15 - ... - 20)	2 251	2 472	2 707	2 697	3 065	3 571	4 274	4 837	5 355	5 783
<i>Käytettävissä olevan tulon käyttö</i>										
21 Käytettävissä oleva tulo	2 251	2 472	2 707	2 697	3 065	3 571	4 274	4 837	5 355	5 783
22 Yksilölliset kulutusmenot	2 005	2 303	2 532	2 721	3 149	3 638	4 268	4 908	5 500	5 904
23 Säästö (21 - 22)	246	169	175	-24	-84	-67	6	-71	-145	-121
<i>Luontoismuotoisten tulojen uudelleenjako</i>										
21* Käytettävissä oleva tulo	2 251	2 472	2 707	2 697	3 065	3 571	4 274	4 837	5 355	5 783
22* Maksetut luontoismuotoiset sosiaaliset tulonsiirrot	2 005	2 303	2 532	2 721	3 149	3 638	4 268	4 908	5 500	5 904
Maksetut luontoismuotoiset sosiaalietuudet										
Maks. yksilöllisiä markkinatt. tav. ja palv. vastaavat tulonsiirrot	2 005	2 303	2 532	2 721	3 149	3 638	4 268	4 908	5 500	5 904
23* Oikaistu käytettävissä oleva tulo (21* - 22*) = Säästö	246	169	175	-24	-84	-67	6	-71	-145	-121
<i>Pääoma</i>										
23 Säästö	246	169	175	-24	-84	-67	6	-71	-145	-121
24 Saadut pääomansiirrot	101	97	99	107	131	182	163	205	240	250
25 Maksetut pääomansiirrot	12									
26 Kiinteän pääoman kuluminen	209	247	274	258	298	342	406	448	522	580
27 Kiinteän pääoman bruttomuodostus	481	424	526	555	617	852	872	980	1 040	1 134
28 Varastojen muutokset										
29 Maan ja muiden aineellisten valmistamatt. varojen nettohankinnat	-8	-7	-9	-2	-3	-7	-4	-7	-7	10
30 Aineettomien varojen nettohankinnat										
31 Nettoluotonanto (+) / nettoluotonotto (-) 1)	71	96	31	-212	-269	-388	-293	-391	-416	-435

1) (23 + 24 - 25 + 26 - 27 - 28 - 29 - 30)

1985	1986	1987	1988	1989	1990	1991	1992	1993	1994	1995	1996	1997	1998*	Koodi
10 858	11 768	12 632	14 109	15 583	17 104	17 987	18 432	18 613	19 017	20 004	21 165	22 362	23 524	P1R
6 636	7 109	7 654	8 550	9 367	10 504	10 843	11 067	11 141	11 341	11 997	12 626	13 365	14 031	P13R
4 613	4 946	5 291	5 769	6 438	6 895	7 230	7 308	7 427	7 644	7 942	8 484	8 764	9 280	P2K
6 245	6 822	7 341	8 340	9 145	10 209	10 757	11 124	11 186	11 373	12 062	12 681	13 598	14 244	B1GPH
643	705	802	919	1 041	1 174	1 190	1 156	1 140	1 231	1 313	1 319	1 384	1 474	K1K
5 602	6 117	6 539	7 421	8 104	9 035	9 567	9 968	10 046	10 142	10 749	11 362	12 214	12 770	B1NPH
5 602	6 117	6 539	7 421	8 104	9 035	9 567	9 968	10 046	10 142	10 749	11 362	12 214	12 770	B1NPH
5 501	5 988	6 411	7 303	7 982	8 902	9 419	9 648	9 571	9 702	10 240	10 783	11 553	12 243	D1K
						1	1	1	1	3	4		11	D29K
101	129	128	118	122	133	149	321	476	441	512	583	661	538	D39R
														B2N
101	129	128	118	122	133	149	321	476	441	512	583	661	538	B2N
619	688	713	816	950	1 118	1 209	998	872	719	956	970	1 011	1 055	D4R
382	349	369	412	476	640	795	698	593	367	454	445	432	458	D41R
208	308	310	363	430	430	366	250	229	302	450	475	528	547	D421R
557	507	562	684	773	927	1 074	1 125	845	655	660	407	334	347	D4K
554	503	558	679	767	920	1 066	1 115	835	645	650	397	324	337	D41K
163	310	279	250	299	324	284	194	503	505	808	1 146	1 338	1 246	B5N
163	310	279	250	299	324	284	194	503	505	808	1 146	1 338	1 246	B5N
430	458	488	555	597	635	394	369	143						D612R
36	39	34	40	43	45	49	50	50	60	60	56	60	60	D72R
6 414	7 026	7 326	8 363	9 247	10 366	10 436	10 467	11 130	11 167	11 704	12 723	14 581	14 603	D79R
2 684	2 997	3 278	3 623	4 045	4 645	5 049	5 126	5 926	5 840	5 895	6 254	7 751	7 345	D7913R
3 726	4 025	4 043	4 735	5 196	5 715	5 381	5 335	5 198	5 321	5 802	6 427	6 736	7 186	D7911R, D7912R, D7914R
										1	36	88	66	D7924R
4	4	5	5	6	6	6	6	6	6	6	6	6	6	D7925R
31	35	32	37	43	57	60	56	60	69	81	92	95	110	D5K
156	179	197	220	240	261									D623K
38	46	38	41	45	64	40	20	17	44	60	22	30	31	D624K
36	39	41	43	50	50	54	50	50	60	60	56	57	60	D71K
463	456	486	582	665	762	816	948	865	684	735	804	874	1 005	D79K
76	73	73	130	155	204	266	303	302	81	77	96	92	202	D7913K
281	281	281	281	308	325	315	395	353	383	443	478	542	563	D7914K
														D7924K
106	102	132	171	202	233	235	250	210	220	215	230	240	240	D7925K
6 319	7 078	7 333	8 285	9 143	10 176	10 193	10 006	10 834	10 875	11 636	12 951	14 923	14 703	B6N
6 319	7 078	7 333	8 285	9 143	10 176	10 193	10 006	10 834	10 875	11 636	12 951	14 923	14 703	B6N
6 636	7 109	7 654	8 550	9 367	10 504	10 843	11 067	11 141	11 341	11 997	12 626	13 365	14 031	P31K
-317	-31	-321	-265	-224	-328	-650	-1 061	-307	-466	-361	325	1 558	672	B8N
6 319	7 078	7 333	8 285	9 143	10 176	10 193	10 006	10 834	10 875	11 636	12 951	14 923	14 703	B6N
6 636	7 109	7 654	8 550	9 367	10 504	10 843	11 067	11 141	11 341	11 997	12 626	13 365	14 031	D63K
											13	12	12	D631K
6 636	7 109	7 654	8 550	9 367	10 504	10 843	11 067	11 141	11 341	11 997	12 613	13 353	14 019	D632K
-317	-31	-321	-265	-224	-328	-650	-1 061	-307	-466	-361	325	1 558	672	B7N = B8N
-317	-31	-321	-265	-224	-328	-650	-1 061	-307	-466	-361	325	1 558	672	B8N
254	267	369	505	535	609	758	905	350	134	169	150	158	676	D9R
														D9K
643	705	802	919	1 041	1 174	1 190	1 156	1 140	1 231	1 313	1 319	1 384	1 474	K1R
1 238	1 325	1 653	1 918	2 103	2 237	2 582	2 491	2 000	1 617	1 759	2 011	2 445	2 427	P51
														P52
10	10	-28	5	-85	-30	-76	5	1	-5	6	9	-43	-54	K21
														K22
-668	-394	-775	-764	-666	-752	-1 208	-1 496	-818	-713	-644	-226	698	449	B9

# 4.7 ■ Kotimaiset sektorit yhteensä (S1)

miljoonaa markkaa, käypiin hintoihin	1975	1976	1977	1978	1979	1980	1981	1982	1983	1984	1985
<i>Tuotanto</i>											
1 Tuotos perushintaan	202 664	228 785	250 274	274 925	322 874	387 221	438 594	482 754	534 708	588 852	639 338
josta muu markkinaton tuotos	20 170	23 970	26 999	29 367	33 296	38 813	45 209	51 515	58 804	65 497	74 378
2 Väliuotekäyttö ostajanhintaan	106 429	120 192	132 109	145 481	171 718	213 182	241 969	262 143	288 572	314 995	342 528
3 Arvonlisäys, brutto perushintaan (1 - 2)	96 235	108 593	118 165	129 444	151 156	174 039	196 625	220 611	246 136	273 857	296 810
4 Kiinteän pääoman kuluminen	16 000	18 604	21 622	24 084	27 154	31 930	36 422	40 620	45 602	50 599	55 412
5 Arvonlisäys, netto perushintaan (3 - 4)	80 235	89 989	96 543	105 360	124 002	142 109	160 203	179 991	200 534	223 258	241 398
<i>Tulonmuodostus</i>											
5 Arvonlisäys, netto perushintaan	80 235	89 989	96 543	105 360	124 002	142 109	160 203	179 991	200 534	223 258	241 398
6 Palkansaajakorvaukset	59 366	68 647	74 127	78 170	89 415	104 653	121 135	134 177	148 707	165 527	184 262
7 Muut tuotantoverot	86	98	150	185	186	204	276	296	364	452	493
8 Muut tuotantotukipalkkiot	592	757	935	1 084	1 376	1 736	2 094	2 478	2 675	2 987	3 523
9 Toimintaylijäämä / sekatalo (5 - 6 - 7 + 8)	21 375	22 001	23 201	28 089	35 777	38 988	40 886	47 996	54 138	60 266	60 166
10 Toimintaylijäämä	10 129	9 191	9 749	14 202	20 647	21 524	22 679	26 504	30 218	34 465	34 703
11 Sekatalo (9 - 10)	11 246	12 810	13 452	13 887	15 130	17 464	18 207	21 492	23 920	25 801	25 463
<i>Ensitulonjako</i>											
10 Toimintaylijäämä	10 129	9 191	9 749	14 202	20 647	21 524	22 679	26 504	30 218	34 465	34 703
11 Sekatalo	11 246	12 810	13 452	13 887	15 130	17 464	18 207	21 492	23 920	25 801	25 463
12 Palkansaajakorvaukset	59 418	68 721	74 292	78 412	89 743	105 021	121 518	134 666	149 208	165 777	184 530
Palkat ja palkkiot	49 360	56 454	60 202	63 827	73 207	85 527	99 195	110 294	122 902	136 610	150 547
Työnantajan sosiaaliturvamaksut	10 058	12 267	14 090	14 585	16 536	19 494	22 323	24 372	26 306	29 167	33 983
13 Saadut tuotannon ja tuonnin verot	12 952	14 791	17 623	19 846	22 674	25 943	29 994	33 591	37 444	44 180	48 621
14 Maksetut tukipalkkiot	3 616	4 024	4 435	4 596	5 725	6 227	7 127	7 611	8 811	9 786	10 424
15 Omaisuustulot	14 090	16 172	18 902	20 356	23 686	31 267	37 522	41 816	49 747	64 133	73 410
josta saadut korot	10 936	12 273	14 642	15 218	17 472	24 194	29 525	33 043	39 621	51 013	59 435
josta välilliset rahoituspalvelut (FISIM) (-)	2 350	2 729	3 020	3 281	3 639	4 682	5 337	5 606	6 411	7 440	8 023
josta saadut osingot	787	690	707	648	743	955	1 276	1 674	2 034	2 668	3 227
josta saadut yrittäjätulon otot	1 769	2 512	2 718	3 542	4 350	4 715	5 169	5 924	6 506	7 398	8 006
josta saadut suorien ulkomaisten sijoitusten uudelleensij. voitot							-74	-744	-703	417	10
16 Omaisuusmenot	15 504	17 918	21 333	23 059	26 526	34 561	42 352	48 031	56 638	70 980	79 979
josta maksetut korot	12 247	13 866	16 912	17 793	20 123	27 283	33 692	38 170	45 097	57 376	65 270
josta maksetut osingot	890	843	868	776	932	1 160	1 516	1 968	2 366	3 066	3 679
josta maksetut yrittäjätulon otot	1 769	2 512	2 718	3 542	4 350	4 715	5 169	5 924	6 506	7 398	8 006
josta maks. suorien ulkomaisten sijoitusten uudelleensij. voitot							349	50	380	503	292
17 Sektorin ensitulo (10 + 11 + 12 + 13 - 14 + 15 - 16)	88 715	99 743	108 250	119 048	139 629	160 431	180 441	202 427	225 088	253 590	276 324
<i>Tulojen uudelleenjakko</i>											
17 Sektorin ensitulo	88 715	99 743	108 250	119 048	139 629	160 431	180 441	202 427	225 088	253 590	276 324
18 Saadut välittömät verot	17 176	22 838	23 271	22 208	24 046	27 905	34 883	38 696	43 255	49 676	56 049
19 Saadut todelliset sosiaaliturvamaksut	10 145	12 338	14 130	14 073	16 008	18 931	21 865	23 404	24 940	28 626	34 206
Saadut työnantajan todelliset sosiaaliturvamaksut	7 920	9 737	11 263	11 544	13 036	15 486	17 647	19 014	20 236	22 401	26 610
Saadut vakuutetun sosiaaliturvamaksut	2 225	2 601	2 867	2 529	2 972	3 445	4 218	4 390	4 704	6 225	7 596
20 Saadut laskennalliset sosiaaliturvamaksut	2 138	2 530	2 827	3 041	3 500	4 008	4 676	5 358	6 070	6 766	7 373
21 Saadut rahastoidut sosiaalietuudet	7 318	9 057	10 898	12 292	13 409	15 127	17 392	21 563	26 141	29 800	34 295
22 Saadut rahastoimattomat sosiaalietuudet	2 257	2 887	3 381	3 810	4 245	4 785	5 485	6 330	6 956	7 817	8 731
23 Saadut sosiaalivastukset	1 360	1 749	2 397	2 940	3 149	3 397	4 003	4 884	5 767	6 330	7 378
24 Saadut vahinkovakuutusmaksut, netto	1 935	2 220	2 401	2 543	2 795	3 158	3 699	4 467	5 229	5 902	6 475
25 Saadut vahinkovakuutusmaksut	1 913	2 226	2 312	2 344	2 503	2 699	3 215	3 509	3 761	4 048	4 363
26 Saadut sektorien väliset muut tulonsiirrot	8 544	10 631	12 114	13 470	15 556	17 808	21 041	24 341	29 083	32 403	37 538
julkisyhteisöiltä	7 255	9 088	10 288	11 523	13 312	15 206	17 906	20 767	25 109	27 924	32 617
muilta kotimaisilta sektoreilta	1 186	1 437	1 709	1 792	2 050	2 350	2 747	3 154	3 540	4 044	4 450
Euroopan unionilta											
muista maista ja kansainvälisiltä järjestöiltä	103	106	117	155	194	252	388	420	434	435	471
27 Maksetut välittömät verot	17 176	22 838	23 271	22 208	24 046	27 905	34 883	38 696	43 255	49 676	56 049
28 Maksetut todelliset sosiaaliturvamaksut	10 145	12 338	14 130	14 073	16 008	18 931	21 865	23 404	24 940	28 626	34 206
Maksetut työnantajan todelliset sosiaaliturvamaksut	7 920	9 737	11 263	11 544	13 036	15 486	17 647	19 014	20 236	22 401	26 610
Maksetut vakuutetun sosiaaliturvamaksut	2 225	2 601	2 867	2 529	2 972	3 445	4 218	4 390	4 704	6 225	7 596
Maksetut laskennalliset sosiaaliturvamaksut	2 138	2 530	2 827	3 041	3 500	4 008	4 676	5 358	6 070	6 766	7 373
29 Maksetut rahastoidut sosiaalietuudet	7 318	9 057	10 898	12 292	13 409	15 127	17 392	21 563	26 141	29 730	34 207
30 Maksetut rahastoimattomat sosiaalietuudet	2 257	2 887	3 381	3 810	4 245	4 785	5 485	6 330	6 956	7 817	8 731
31 Maksetut sosiaalivastukset	1 360	1 749	2 397	2 940	3 149	3 397	4 003	4 884	5 767	6 330	7 378
32 Maksetut vahinkovakuutusmaksut, netto	1 913	2 226	2 312	2 344	2 503	2 699	3 215	3 509	3 761	4 048	4 363
33 Maksetut vahinkovakuutusmaksut	1 935	2 220	2 401	2 543	2 795	3 158	3 699	4 467	5 229	5 902	6 475

1986	1987	1988	1989	1990	1991	1992	1993	1994	1995	1996	1997	1998*	Koodi
657 896	711 101	786 772	884 743	937 900	889 368	860 341	884 042	950 127	1 033 464	1 083 514	1 177 503	1 266 301	P1R
80 841	88 713	96 861	106 515	120 328	131 024	131 140	126 908	129 215	136 229	143 022	150 317	157 164	P13R
342 033	369 150	406 868	459 794	485 773	457 220	437 973	455 500	494 893	542 808	573 787	629 639	673 814	P2K
315 863	341 951	379 904	424 949	452 127	432 148	422 368	428 542	455 234	490 656	509 727	547 864	592 487	B1GPH
59 728	65 533	73 246	83 056	92 902	96 208	96 178	98 111	100 309	102 137	103 065	106 286	110 936	K1K
256 135	276 418	306 658	341 893	359 225	335 940	326 190	330 431	354 925	388 519	406 662	441 578	481 551	B1NPH
256 135	276 418	306 658	341 893	359 225	335 940	326 190	330 431	354 925	388 519	406 662	441 578	481 551	B1NPH
197 543	214 961	237 776	266 062	290 376	291 270	275 125	259 808	264 542	281 269	293 159	308 407	331 516	D1K
550	623	534	718	805	836	791	858	920	823	1 142	1 310	1 484	D29K
3 737	4 355	6 738	6 634	7 200	8 558	9 428	9 113	8 135	12 079	10 067	10 132	10 849	D39R
61 779	65 189	75 086	81 747	75 244	52 392	59 702	78 878	97 598	118 506	122 428	141 993	159 400	B2N/B3N
36 030	40 423	47 265	50 618	43 727	25 883	36 429	55 607	70 874	87 947	93 997	109 060	125 808	B2N
25 749	24 766	27 821	31 129	31 517	26 509	23 273	23 271	26 724	30 559	28 431	32 933	33 592	B3N
197 889	215 271	238 177	266 341	290 605	291 446	275 431	260 049	264 674	281 361	293 574	309 166	332 968	D1R
161 192	175 356	193 220	215 018	231 177	230 970	218 076	204 572	205 565	219 250	230 558	243 754	262 127	D11R
36 697	39 915	44 957	51 323	59 428	60 476	57 355	55 477	59 109	62 111	63 016	65 412	70 841	D12R
53 519	58 646	71 361	78 781	79 668	76 473	73 113	72 309	76 324	77 094	79 168	90 604	96 983	D2R
11 243	11 811	12 987	13 689	15 156	16 986	17 195	16 497	16 464	15 615	12 099	11 837	12 044	D3K
74 815	85 210	105 851	137 830	166 665	170 729	167 468	145 560	122 443	124 607	118 473	121 175	133 583	D4R
59 293	66 859	84 314	114 592	142 245	148 286	148 960	124 629	96 967	94 818	83 377	77 542	78 625	D41R
8 989	10 576	12 180	14 873	17 000	15 329	10 513	14 205	14 396	14 142	13 347	14 858	15 965	P119K
3 919	4 807	6 825	8 388	9 492	9 879	6 947	5 937	6 626	10 033	15 403	19 431	29 479	D421R
8 280	8 867	9 820	11 550	12 910	12 149	12 138	14 973	14 264	13 684	12 245	12 183	12 273	D422R
298	1 087	1 541	-434	-1 777	-3 918	-5 750	-6 415	-268	491	1 071	5 532	4 273	D43R
81 684	92 439	113 425	149 605	181 086	189 760	191 963	173 883	145 333	144 156	135 644	134 555	150 493	D4K
65 852	73 802	91 465	124 054	154 304	164 844	169 486	146 826	119 002	112 586	98 471	92 444	91 688	D41K
4 432	5 441	7 525	9 484	10 750	9 352	5 926	5 517	5 593	9 704	16 432	19 852	31 041	D421K
8 280	8 867	9 820	11 550	12 910	12 149	12 138	14 973	14 264	13 684	12 245	12 183	12 273	D422K
95	739	1 264	783	-673	-918	-760	131	1 620	2 601	2 119	3 589	6 558	D43K
295 075	320 066	364 063	401 405	415 940	384 294	366 556	366 416	399 242	441 797	465 900	516 546	560 397	B5N
295 075	320 066	364 063	401 405	415 940	384 294	366 556	366 416	399 242	441 797	465 900	516 546	560 397	B5N
63 472	61 669	75 800	83 266	91 755	88 230	81 274	77 939	89 967	98 126	111 017	116 889	129 813	D5R
36 527	39 706	49 437	56 383	67 173	70 743	73 307	76 340	85 491	86 814	87 377	90 199	96 303	D611R
28 694	31 203	39 892	45 847	54 436	58 396	54 651	53 817	57 650	60 732	61 654	64 042	70 004	D6111R
7 833	8 503	9 545	10 536	12 737	12 347	18 656	22 523	27 841	26 082	25 723	26 157	26 299	D6112R, D6113R
8 003	8 712	5 065	5 476	4 992	2 080	2 704	1 660	1 459	1 379	1 362	1 370	837	D612R
38 037	41 327	48 133	52 559	60 703	75 846	87 666	88 435	89 518	89 692	92 244	92 002	92 705	D621R, D622R
9 736	10 742	8 322	9 148	7 903	3 607	4 068	3 853	4 008	3 914	3 907	4 015	4 080	D623R
7 917	8 864	9 265	9 923	11 791	15 727	20 504	28 372	33 662	34 332	32 331	32 600	32 968	D624R
7 132	8 030	9 240	10 532	11 155	11 450	11 488	11 442	10 773	9 802	10 117	10 730	11 116	D71R
5 422	6 455	8 000	9 220	10 317	9 956	9 692	9 752	10 257	9 170	9 764	10 218	11 092	D72R
41 045	45 980	51 367	55 175	61 612	76 566	81 056	100 228	105 168	107 738	96 971	94 350	92 765	D79R
35 916	40 725	44 300	48 154	53 775	68 684	72 558	90 837	96 573	96 404	86 976	83 490	81 763	D7913R
4 814	4 883	5 666	6 217	6 899	6 692	6 793	6 981	6 780	7 239	7 907	8 347	9 140	D7911R, D7912R, D7914R, D7915R
									3 220	1 458	1 742	1 381	D7921R, D7924R
315	372	1 401	804	938	1 190	1 705	2 410	1 815	875	630	771	481	D7922R, D7925R
63 472	61 669	75 800	83 266	91 755	88 230	81 274	77 939	89 967	98 126	111 017	116 889	129 813	D5K
36 527	39 706	49 437	56 383	67 173	70 743	73 307	76 340	85 491	86 814	87 377	90 199	96 303	D611K
28 694	31 203	39 892	45 847	54 436	58 396	54 651	53 817	57 650	60 732	61 654	64 042	70 004	D6111K
7 833	8 503	9 545	10 536	12 737	12 347	18 656	22 523	27 841	26 082	25 723	26 157	26 299	D6112K, D6113K
8 003	8 712	5 065	5 476	4 992	2 080	2 704	1 660	1 459	1 379	1 362	1 370	837	D612K
37 934	41 209	47 999	52 412	60 749	75 874	87 698	88 422	89 521	89 802	92 511	92 622	93 375	D621K, D622K
9 736	10 742	8 322	9 148	7 903	3 607	4 068	3 853	4 008	3 914	3 907	4 015	4 080	D623K
7 917	8 864	9 265	9 923	11 791	15 727	20 504	28 372	33 662	34 332	32 331	32 600	32 968	D624K
5 422	6 455	8 000	9 220	10 317	9 956	9 692	9 752	10 257	9 170	9 764	10 218	11 092	D71K
7 132	8 030	9 240	10 532	11 155	11 450	11 488	11 442	10 773	9 802	10 117	10 730	11 116	D72K

**Sektoreittainen tarkastelu**

# 4.7 ■ Kotimaiset sektorit yhteensä (S1)

<i>miljoonaa markkaa, käypiin hintoihin</i>	1975	1976	1977	1978	1979	1980	1981	1982	1983	1984	1985
35 Maksetut sektorien väliset muut tulonsiirrot	8 672	10 804	12 314	13 680	15 858	18 212	21 538	24 981	29 881	33 478	38 722
julkisyhteisöille	6 053	7 829	8 996	10 180	11 850	13 593	15 874	18 563	22 609	25 431	29 843
muille kotimaisille sektoreille	2 388	2 696	3 001	3 135	3 512	3 963	4 779	5 358	6 040	6 537	7 224
Euroopan unionille											
muihin maihin ja kansainvälisille järjestöille	231	279	317	365	496	656	885	1 060	1 232	1 510	1 655
36 Käytettävissä oleva tulo (17 + 18 +...+ 26 - 27 - 28 -...- 35)	88 587	99 570	108 050	118 838	139 327	160 027	179 944	201 787	224 290	252 585	275 228
<i>Käytettävissä olevan tulon käyttö</i>											
36 Käytettävissä oleva tulo	88 587	99 570	108 050	118 838	139 327	160 027	179 944	201 787	224 290	252 585	275 228
37 Saatu kotitalouksien eläkerahasto-osuuden oikaisu							2	12		21	25
38 Maksettu kotitalouksien eläkerahasto-osuuden oikaisu							2	12		21	25
39 Kulutusmenot	75 609	87 615	97 406	107 088	121 719	139 152	158 530	180 962	202 737	224 368	248 264
Yksilölliset kulutusmenot	68 002	78 830	87 499	96 443	109 794	125 150	142 307	162 576	181 585	201 787	223 052
Kollektiiviset kulutusmenot	7 607	8 785	9 907	10 645	11 925	14 002	16 223	18 386	21 152	22 581	25 212
40 Säästö (36 + 37 - 38 - 39)	12 978	11 955	10 644	11 750	17 608	20 875	21 414	20 825	21 553	28 217	26 964
<i>Pääoma</i>											
40 Säästö	12 978	11 955	10 644	11 750	17 608	20 875	21 414	20 825	21 553	28 217	26 964
41 Saadut pääomasiirot	1 482	1 442	1 313	1 310	1 437	1 657	2 007	2 670	2 491	2 598	3 196
42 Maksetut pääomansiirot	1 484	1 442	1 313	1 310	1 565	1 707	2 009	2 673	2 491	2 642	3 196
43 Kiinteän pääoman kuluminen	16 000	18 604	21 622	24 084	27 154	31 930	36 422	40 620	45 602	50 599	55 412
44 Kiinteän pääoman bruttomuodostus	34 671	35 101	37 590	36 965	41 875	52 149	58 622	66 305	74 577	78 689	86 003
45 Varastojen muutokset	2 360	-1 426	-1 742	-2 752	3 731	6 700	2 060	2 061	-116	1 487	-440
46 Maan ja muiden aineellisten valmistamatt. varojen nettohankinnat											
47 Aineettomien varojen nettohankinnat											
48 Tilastollinen ero 1)	-165	1 278	-3 074	-1 050	-204	-642	-1 049	-2 645	-1 458	-1 663	1 376
49 Nettoluotonanto (+) / nettoluotonotto (-) 2)	-7 890	-4 394	-508	2 671	-768	-5 452	-1 799	-4 279	-5 848	259	-4 563
50 Luottotappiot											

1) Katso taulu 1.1.

2) (40 + 41 - 42 + 43 - 44 - 45 - 46 - 47 - 48)

1986	1987	1988	1989	1990	1991	1992	1993	1994	1995	1996	1997	1998*	Koodi
43 086	48 202	53 569	58 532	65 202	80 436	84 536	102 692	107 584	108 380	100 486	97 338	97 515	D79K
32 735	37 167	40 383	43 721	48 580	63 069	66 452	84 109	90 202	90 151	80 392	75 359	74 100	D7913K
7 995	8 441	9 583	10 650	12 094	12 307	12 899	13 709	13 151	13 492	14 491	16 478	16 803	D7911K, 7912K, D7914K, D7915K
									1 306	1 826	2 292	3 139	D7921K, D7923K, D7924K
2 356	2 594	3 603	4 161	4 528	5 060	5 185	4 874	4 231	3 431	3 777	3 209	3 473	D7922R, D7925R
293 137	317 962	361 995	398 195	412 304	380 396	363 044	363 965	396 823	441 045	462 118	512 938	554 977	B6N
293 137	317 962	361 995	398 195	412 304	380 396	363 044	363 965	396 823	441 045	462 118	512 938	554 977	B6N
51	115	300	733	957	849	600	23	1 143	1 063	1 773	2 158	2 726	D8R
51	115	300	733	957	849	600	23	1 143	1 063	1 773	2 158	2 726	D8K
266 850	290 584	319 362	351 579	376 805	392 485	391 266	388 863	400 848	421 036	444 131	466 205	494 845	P3K
240 110	261 213	287 519	317 276	337 865	348 723	346 362	344 382	354 822	374 184	395 089	412 923	439 454	P31K
26 740	29 371	31 843	34 303	38 940	43 762	44 904	44 481	46 026	46 852	49 042	53 282	55 391	P32K
26 287	27 378	42 633	46 616	35 499	-12 089	-28 222	-24 898	-4 025	20 009	17 987	46 733	60 132	B8N
26 287	27 378	42 633	46 616	35 499	-12 089	-28 222	-24 898	-4 025	20 009	17 987	46 733	60 132	B8N
3 149	3 566	5 102	4 818	5 156	7 439	5 726	5 336	7 423	5 856	8 313	5 558	6 147	D9R
3 149	3 566	5 102	4 818	5 156	7 738	5 726	5 336	7 423	5 910	8 502	4 952	5 664	D9K
59 728	65 533	73 246	83 056	92 902	96 208	96 178	98 111	100 309	102 137	103 065	106 286	110 936	K1R
90 314	100 431	119 601	146 279	149 581	121 780	96 921	80 623	80 845	91 969	99 726	114 300	127 446	P51
-2 211	-889	3 006	6 424	2 230	-10 175	-6 468	-3 353	7 281	6 899	-1 549	2 781	7 723	P52
										-279			K21
													K22
1 341	905	4 575	1 739	3 168	-342	308	2 363	2 389	-78	-766	398	-4 459	DEB1*G
-3 429	-7 536	-11 303	-24 770	-26 578	-27 443	-22 805	-6 420	5 769	23 302	23 731	36 146	40 841	B9
					-174	-1 048	-4 090	-1 697	-914	-633	-400	-316	K10

Sektoreittainen tarkastelu

# 4.8. Ulkomaat<sup>1)</sup> (S2)

miljoonaa markkaa, käypiin hintoihin	1975	1976	1977	1978	1979	1980	1981	1982	1983	1984
<i>Tavarat ja palvelut</i>										
1 Tavaroiden ja palvelujen tuonti	30 712	31 862	34 778	37 422	49 913	65 008	69 640	73 833	82 226	87 347
Tavaroiden tuonti	26 842	27 383	29 511	31 079	42 432	55 810	58 775	62 032	68 643	71 686
Palvelujen tuonti	3 870	4 479	5 267	6 343	7 481	9 198	10 865	11 801	13 583	15 661
2 Tavaroiden ja palvelujen vienti	24 314	29 313	36 736	42 764	52 087	62 936	72 787	75 923	83 566	95 252
Tavaroiden vienti	20 353	24 641	31 074	35 353	43 642	53 086	60 611	63 282	70 007	81 438
Palvelujen vienti	3 961	4 672	5 662	7 411	8 445	9 850	12 176	12 641	13 559	13 814
3 Tavaroiden ja palveluiden tase (1 - 2)	6 398	2 549	-1 958	-5 342	-2 174	2 072	-3 147	-2 090	-1 340	-7 905
<i>Ensitulo ja tulonsiirrot</i>										
3 Tavaroiden ja palveluiden tase	6 398	2 549	-1 958	-5 342	-2 174	2 072	-3 147	-2 090	-1 340	-7 905
4 Saadut palkat ja palkkiot	15	19	22	27	28	28	30	31	39	43
5 Maksetut palkat ja palkkiot	67	93	187	269	356	396	413	520	540	293
6 Saadut tuotannon ja tuonnin verot										
7 Maksetut tukipalkkiot										
8 Omaisuustulot	1 836	2 165	2 834	3 358	3 913	4 874	7 371	8 455	9 255	11 801
josta saadut korot	1 719	2 005	2 664	3 209	3 714	4 660	6 748	8 072	8 504	10 823
josta saadut osingot	117	160	170	149	199	214	274	333	371	475
josta saadut suorien ulkomaisten sijoitusten uudelleensij. voitot							349	50	380	503
9 Saadut rahamääräiset sosiaalietuudet										
10 Saadut vahinkovakuutusmaksut, netto	182	223	216	184	235	263	463	398	405	460
11 Saadut vahinkovakuutuskorvaukset	204	217	305	383	527	722	947	1 356	1 873	2 314
12 Euroopan unionin saamat muut tulonsiirrot										
julkisyhteisöiltä										
muilta kotimaisilta sektoreilta										
13 Muiden maiden ja kansainv. järjestöjen saamat muut tulonsiirrot	231	279	317	365	496	656	885	1 060	1 232	1 510
julkisyhteisöiltä	118	141	151	151	241	329	454	512	669	871
muilta kotimaisilta sektoreilta	113	138	166	214	255	327	431	548	563	639
14 Omaisuusmenot	422	419	403	655	1 073	1 580	2 541	2 240	2 364	4 954
josta maksetut korot	408	412	394	634	1 063	1 571	2 581	2 945	3 028	4 460
josta maksetut osingot	14	7	9	21	10	9	34	39	39	77
josta maks. suorien ulkomaisten sijoitusten uudelleensij. voitot							-74	-744	-703	417
15 Maksetut rahamääräiset sosiaalietuudet										70
16 Maksetut vahinkovakuutusmaksut, netto	204	217	305	383	527	722	947	1 356	1 873	2 314
17 Maksetut vahinkovakuutuskorvaukset	182	223	216	184	235	263	463	398	405	460
18 Euroopan unionin maksamat muut tulonsiirrot										
julkisyhteisöille										
muille kotimaisille sektoreille										
19 Muiden maiden ja kansainv. järjestöjen maksamat muut tulonsiirrot	103	106	117	155	194	252	388	420	434	435
julkisyhteisöille										
muille kotimaisille sektoreille	103	106	117	155	194	252	388	420	434	435
20 Vaihtotase (3 + 4 - 5 + 6 - 7 + 8 + 9+...+ 13 - 14 - 15 -...- 19)	7 888	4 394	508	-2 671	640	5 402	1 797	4 276	5 848	-303
<i>Pääoma</i>										
20 Vaihtotase	7 888	4 394	508	-2 671	640	5 402	1 797	4 276	5 848	-303
21 Saadut pääomansiirrot	2				128	50	2	3		44
22 Maksetut pääomansiirrot										
23 Maan ja muiden aineellisten valmistamatt. varojen nettohankinnat										
24 Aineettomien varojen nettohankinnat										
25 Nettoluotonanto (+) / nettoluotonotto (-) (20 + 21 - 22 - 23 - 24)	7 890	4 394	508	-2 671	768	5 452	1 799	4 279	5 848	-259
26 Luottotappiot										

1) Tarkastelu ulkomaisten kannalta

1985	1986	1987	1988	1989	1990	1991	1992	1993	1994	1995	1996	1997	1998*	Koodi
95 814	90 571	98 706	110 791	127 121	127 752	114 283	123 870	135 802	152 387	164 397	175 585	196 458	206 664	P7R
78 350	73 757	78 951	87 785	100 577	98 308	83 275	90 024	97 882	114 400	122 590	135 099	153 726	164 956	P71R
17 464	16 814	19 755	23 006	26 544	29 444	31 008	33 846	37 920	37 987	41 807	40 486	42 732	41 708	P72R
98 648	95 603	100 193	108 729	117 057	119 002	109 892	128 766	159 915	183 333	209 137	219 908	248 306	267 851	P6K
84 397	82 604	85 888	93 289	100 253	101 785	93 298	107 979	134 718	154 852	176 801	187 168	213 792	231 704	P61K
14 251	12 999	14 305	15 440	16 804	17 217	16 594	20 787	25 197	28 481	32 336	32 740	34 514	36 147	P62K
-2 834	-5 032	-1 487	2 062	10 064	8 750	4 391	-4 896	-24 113	-30 946	-44 740	-44 323	-51 848	-61 187	B11
-2 834	-5 032	-1 487	2 062	10 064	8 750	4 391	-4 896	-24 113	-30 946	-44 740	-44 323	-51 848	-61 187	B11
44	30	32	38	24	162	234	153	198	216	234	252	461	553	D11R
312	376	342	439	303	391	410	459	439	348	326	667	1 220	2 005	D11UK
										4 056	3 932	4 065	3 855	D2R
										2 881	3 788	3 986	3 904	D3K
12 426	11 679	13 432	17 036	22 239	27 547	29 034	30 918	34 460	31 865	31 757	29 691	33 634	37 351	D4R
11 547	10 925	11 906	14 809	19 699	26 482	28 827	30 861	33 436	28 599	26 745	23 376	25 620	24 070	D41R
587	659	787	963	1 757	1 738	1 125	817	893	1 646	2 411	4 196	4 425	6 723	D421R
292	95	739	1 264	783	-673	-918	-760	131	1 620	2 601	2 119	3 589	6 558	D43R
					208	231	256	285	316	487	773	1 100	1 180	D62R
373	508	333	569	469	1 067	965	845	712	886	428	777	594	884	D71R
2 485	2 218	1 908	1 809	1 781	1 905	2 459	2 641	2 402	1 402	1 060	1 130	1 106	908	D72R
										1 306	1 826	2 292	3 139	D7921R, D7923R, D7924R
										1 306	1 826	2 292	3 139	D7921R, D7923R
														D7924R
1 655	2 356	2 594	3 603	4 161	4 528	5 060	5 185	4 874	4 231	3 431	3 777	3 209	3 473	D7922R, D7925R
1 060	1 189	1 447	1 764	2 170	2 434	2 946	2 506	2 242	2 089	1 821	1 963	1 943	2 136	D7922R
595	1 167	1 147	1 839	1 991	2 094	2 114	2 679	2 632	2 142	1 610	1 814	1 266	1 337	D7925R
5 857	4 810	6 203	9 462	10 464	13 126	10 003	6 423	6 137	8 975	12 208	12 520	20 254	20 441	D4K
5 712	4 366	4 963	7 658	10 237	14 423	12 269	10 335	11 239	6 564	8 977	8 282	10 718	11 007	D41K
135	146	153	263	661	480	1 652	1 838	1 313	2 679	2 740	3 167	4 004	5 161	D421K
10	298	1 087	1 541	-434	-1 777	-3 918	-5 750	-6 415	-268	491	1 071	5 532	4 273	D43K
88	103	118	134	147	162	203	224	298	313	377	506	480	510	D62K
2 485	2 218	1 908	1 809	1 781	1 905	2 459	2 641	2 402	1 402	1 060	1 130	1 106	908	D71K
373	508	333	569	469	1 067	965	845	712	886	428	777	594	884	D72K
										3 220	1 458	1 742	1 381	D7921K, D7924K
										3 158	1 264	1 433	1 097	D7921K
										62	194	309	284	D7924K
471	315	372	1 401	804	938	1 190	1 705	2 410	1 815	875	630	771	481	D7922K, D7925K
					1	1	136	1	15	57	169	246	31	D7922K
471	315	372	1 401	804	937	1 189	1 569	2 409	1 800	818	461	525	450	D7925K
4 563	3 429	7 536	11 303	24 770	26 578	27 144	22 805	6 420	-5 769	-23 356	-23 641	-35 540	-40 358	B12
4 563	3 429	7 536	11 303	24 770	26 578	27 144	22 805	6 420	-5 769	-23 356	-23 641	-35 540	-40 358	B12
						299				206	340			D9R
										152	151	606	483	D9K
														K21
											279			K22
4 563	3 429	7 536	11 303	24 770	26 578	27 443	22 805	6 420	-5 769	-23 302	-23 731	-36 146	-40 841	B9
						174	1 048	4 090	1 697	914	633	400	316	K10



# 4.9. Verot ja sosiaaliturvamaksut

miljoonaa markkaa, käypiin hintoihin	1975	1976	1977	1978	1979	1980	1981	1982	1983	1984
<b>Sektorit yhteensä</b>										
Tulo-, varallisuus- ym. välittömät verot	17 176	22 838	23 271	22 208	24 046	27 905	34 883	38 696	43 255	49 676
Tuotannon ja tuonnin verot	12 952	14 791	17 623	19 846	22 674	25 943	29 994	33 591	37 444	44 180
Arvonlisäverot (ALV) 1)	6 127	6 667	8 283	9 550	10 649	12 262	14 421	15 877	17 801	22 129
Muut tuotannon ja tuonnin verot	6 825	8 124	9 340	10 296	12 025	13 681	15 573	17 714	19 643	22 051
Pääomaverot	85	106	135	141	135	156	171	210	267	312
Pakolliset sosiaaliturvamaksut	9 436	11 539	13 266	12 830	14 570	17 362	20 091	21 234	22 587	26 438
Työnantajan pakolliset sosiaaliturvamaksut	7 312	9 055	10 535	10 457	11 773	14 114	16 102	17 084	18 150	20 529
Vakuutetun pakolliset sosiaaliturvamaksut	2 124	2 484	2 731	2 373	2 797	3 248	3 989	4 150	4 437	5 909
Vapaaehtoiset sosiaaliturvamaksut	709	799	864	1 243	1 438	1 569	1 774	2 170	2 353	2 188
Työnantajan vapaaehtoiset sosiaaliturvamaksut	608	682	728	1 087	1 263	1 372	1 545	1 930	2 086	1 872
Vakuutetun vapaaehtoiset sosiaaliturvamaksut	101	117	136	156	175	197	229	240	267	316
<b>Yhteensä</b>	<b>40 358</b>	<b>50 073</b>	<b>55 159</b>	<b>56 268</b>	<b>62 863</b>	<b>72 935</b>	<b>86 913</b>	<b>95 901</b>	<b>105 906</b>	<b>122 794</b>
<b>Julkisyhteisöt</b>										
Tulo-, varallisuus- ym. välittömät verot	17 176	22 838	23 271	22 208	24 046	27 905	34 883	38 696	43 255	49 676
Tuotannon ja tuonnin verot	12 952	14 791	17 623	19 846	22 674	25 943	29 994	33 591	37 444	44 180
Arvonlisäverot (ALV)	6 127	6 667	8 283	9 550	10 649	12 262	14 421	15 877	17 801	22 129
Muut tuotannon ja tuonnin verot	6 825	8 124	9 340	10 296	12 025	13 681	15 573	17 714	19 643	22 051
Pääomaverot	85	106	135	141	135	156	171	210	267	312
Pakolliset sosiaaliturvamaksut	8 922	10 979	12 659	12 231	13 910	16 631	19 250	20 126	21 372	25 142
Työnantajan pakolliset sosiaaliturvamaksut	6 798	8 495	9 928	9 858	11 113	13 383	15 261	15 976	16 935	19 233
Vakuutetun pakolliset sosiaaliturvamaksut	2 124	2 484	2 731	2 373	2 797	3 248	3 989	4 150	4 437	5 909
Vapaaehtoiset sosiaaliturvamaksut	707	796	861	1 239	1 434	1 565	1 768	2 153	2 340	2 161
Työnantajan vapaaehtoiset sosiaaliturvamaksut	608	682	728	1 087	1 263	1 372	1 545	1 930	2 086	1 872
Vakuutetun vapaaehtoiset sosiaaliturvamaksut	99	114	133	152	171	193	223	223	254	289
<b>Yhteensä</b>	<b>39 842</b>	<b>49 510</b>	<b>54 549</b>	<b>55 665</b>	<b>62 199</b>	<b>72 200</b>	<b>86 066</b>	<b>94 776</b>	<b>104 678</b>	<b>121 471</b>
<b>Valtionhallinto</b>										
Tulo-, varallisuus- ym. välittömät verot	7 970	11 833	10 758	9 582	9 861	12 561	16 060	17 206	19 570	22 540
Tuotannon ja tuonnin verot	12 944	14 784	17 616	19 844	22 674	25 943	29 994	33 591	37 444	44 180
Arvonlisäverot (ALV)	6 127	6 667	8 283	9 550	10 649	12 262	14 421	15 877	17 801	22 129
Muut tuotannon ja tuonnin verot	6 817	8 117	9 333	10 294	12 025	13 681	15 573	17 714	19 643	22 051
Pääomaverot	83	104	133	138	132	153	168	207	267	312
Pakolliset sosiaaliturvamaksut	911	1 234	1 281	1 248	499	128	58	1	1	278
Työnantajan pakolliset sosiaaliturvamaksut	911	1 234	1 281	1 248	499	128	58	1	1	278
Vakuutetun pakolliset sosiaaliturvamaksut										
<b>Yhteensä</b>	<b>21 908</b>	<b>27 955</b>	<b>29 788</b>	<b>30 812</b>	<b>33 166</b>	<b>38 785</b>	<b>46 280</b>	<b>51 005</b>	<b>57 282</b>	<b>67 310</b>
<b>Paikallishallinto</b>										
Tulo-, varallisuus- ym. välittömät verot	9 206	11 005	12 513	12 626	14 185	15 344	18 823	21 490	23 685	27 136
Tuotannon ja tuonnin verot	8	7	7	2						
Pakolliset sosiaaliturvamaksut										
Työnantajan pakolliset sosiaaliturvamaksut										
Vakuutetun pakolliset sosiaaliturvamaksut										
<b>Yhteensä</b>	<b>9 216</b>	<b>11 014</b>	<b>12 522</b>	<b>12 631</b>	<b>14 188</b>	<b>15 347</b>	<b>18 826</b>	<b>21 493</b>	<b>23 685</b>	<b>27 136</b>
<b>Työeläkelaitokset</b>										
Pakolliset sosiaaliturvamaksut	2 695	3 650	4 846	4 463	5 816	7 661	9 311	9 171	9 402	10 260
Työnantajan pakolliset sosiaaliturvamaksut	2 468	3 333	4 438	4 026	5 340	7 104	8 400	8 317	8 552	9 324
Vakuutetun pakolliset sosiaaliturvamaksut	227	317	408	437	476	557	911	854	850	936
Vapaaehtoiset sosiaaliturvamaksut	576	633	682	1 040	1 206	1 298	1 463	1 881	2 038	1 811
Työnantajan vapaaehtoiset sosiaaliturvamaksut	559	621	669	1 027	1 191	1 280	1 439	1 859	2 009	1 785
Vakuutetun vapaaehtoiset sosiaaliturvamaksut	17	12	13	13	15	18	24	22	29	26
<b>Yhteensä</b>	<b>3 271</b>	<b>4 283</b>	<b>5 528</b>	<b>5 503</b>	<b>7 022</b>	<b>8 959</b>	<b>10 774</b>	<b>11 052</b>	<b>11 440</b>	<b>12 071</b>
<b>Muut sosiaaliturvarahastot</b>										
Pakolliset sosiaaliturvamaksut	5 316	6 095	6 532	6 520	7 595	8 842	9 881	10 954	11 969	14 604
Työnantajan pakolliset sosiaaliturvamaksut	3 419	3 928	4 209	4 584	5 274	6 151	6 803	7 658	8 382	9 631
Vakuutetun pakolliset sosiaaliturvamaksut	1 897	2 167	2 323	1 936	2 321	2 691	3 078	3 296	3 587	4 973
Vapaaehtoiset sosiaaliturvamaksut	131	163	179	199	228	267	305	272	302	350
Työnantajan vapaaehtoiset sosiaaliturvamaksut	49	61	59	60	72	92	106	71	77	87
Vakuutetun vapaaehtoiset sosiaaliturvamaksut	82	102	120	139	156	175	199	201	225	263
<b>Yhteensä</b>	<b>5 447</b>	<b>6 258</b>	<b>6 711</b>	<b>6 719</b>	<b>7 823</b>	<b>9 109</b>	<b>10 186</b>	<b>11 226</b>	<b>12 271</b>	<b>14 954</b>

1) 1.6.1994 saakka liikevaihtovero.

1985	1986	1987	1988	1989	1990	1991	1992	1993	1994	1995	1996	1997	1998*	Koodi
56 049	63 472	61 669	75 800	83 266	91 755	88 230	81 274	77 939	89 967	98 126	111 017	116 889	129 813	D5R
48 621	53 519	58 646	71 361	78 781	79 668	76 473	73 113	72 309	76 324	81 150	83 100	94 669	100 838	D2R
24 811	27 623	32 869	38 690	43 767	44 704	42 636	39 117	38 668	41 401	45 655	46 397	53 972	57 644	D211R
23 810	25 896	25 777	32 671	35 014	34 964	33 837	33 996	33 641	34 923	35 495	36 703	40 697	43 194	D2R - D211R
366	419	520	648	688	871	990	1 019	923	1 012	992	1 301	1 459	1 689	D91R
31 887	34 107	36 703	45 347	51 397	62 051	66 116	68 164	72 486	80 209	82 636	82 560	84 634	90 308	D61111R,D61121R,D61131R
24 649	26 679	28 721	36 532	42 097	50 848	55 294	51 413	51 899	54 629	58 581	59 124	61 035	66 636	D61111R
7 238	7 428	7 982	8 815	9 300	11 203	10 822	16 751	20 587	25 580	24 055	23 436	23 599	23 672	D61121R, D61131R
2 319	2 420	3 003	4 090	4 986	5 122	4 627	5 143	3 854	5 282	4 178	4 817	5 565	5 995	D61112R,D61122R,D61132R
1 961	2 015	2 482	3 360	3 750	3 588	3 102	3 238	1 918	3 021	2 151	2 530	3 007	3 368	D61112R
358	405	521	730	1 236	1 534	1 525	1 905	1 936	2 261	2 027	2 287	2 558	2 627	D61122R, D61132R
139 242	153 937	160 541	197 246	219 118	239 467	236 436	228 713	227 511	252 794	267 082	282 795	303 216	328 643	
														S13
56 049	63 472	61 669	75 800	83 266	91 755	88 230	81 274	77 939	89 967	98 126	111 017	116 889	129 813	D5R
48 621	53 519	58 646	71 361	78 781	79 668	76 473	73 113	72 309	76 324	77 094	79 168	90 604	96 983	D2R
24 811	27 623	32 869	38 690	43 767	44 704	42 636	39 117	38 668	41 401	42 628	43 449	50 887	54 699	D211R
23 810	25 896	25 777	32 671	35 014	34 964	33 837	33 996	33 641	34 923	34 466	35 719	39 717	42 284	D2R - D211R
366	419	520	648	688	871	990	1 019	923	1 012	992	1 301	1 459	1 689	D91R
30 428	32 572	35 033	43 368	49 199	59 523	63 845	66 202	70 447	77 933	80 375	80 196	81 976	86 887	D61111R, D61121R, D61131R
23 190	25 144	27 051	34 553	39 899	48 320	53 023	49 451	49 860	52 353	56 320	56 760	58 377	63 215	D61111R
7 238	7 428	7 982	8 815	9 300	11 203	10 822	16 751	20 587	25 580	24 055	23 436	23 599	23 672	D61121R, D61131R
2 286	2 359	2 776	3 631	3 909	3 758	3 230	3 678	2 747	3 602	2 193	2 048	2 051	2 086	D61112R, D61122R, D61132R
1 961	2 015	2 388	3 227	3 444	3 269	2 727	2 851	1 502	2 233	937	905	977	1 051	D61112R
325	344	388	404	465	489	503	827	1 245	1 369	1 256	1 143	1 074	1 035	D61122R, D61132R
137 750	152 341	158 644	194 808	215 843	235 575	232 768	225 286	224 365	248 838	258 780	273 730	292 979	317 458	
														S1311
25 714	30 340	26 921	35 667	39 096	41 920	40 240	34 143	30 974	36 332	40 095	47 873	52 657	60 011	D5R
48 621	53 519	58 646	71 361	78 781	79 668	76 473	73 113	72 309	76 320	77 088	79 163	90 598	96 977	D2R
24 811	27 623	32 869	38 690	43 767	44 704	42 636	39 117	38 668	41 401	42 628	43 449	50 887	54 699	D211R
23 810	25 896	25 777	32 671	35 014	34 964	33 837	33 996	33 641	34 919	34 460	35 714	39 711	42 278	D2R - D211R
366	419	520	648	688	871	990	1 019	923	1 012	992	1 301	1 459	1 689	D91R
671	5			71	1 555	6 661	6 657	6 715	6 328	6 274	5 884	6 065	6 804	D61111R, D61121R, D61131R
671	5			71	1 555	6 661	6 657	5 720	5 460	4 941	4 552	4 596	5 253	D61111R
								995	868	1 333	1 332	1 469	1 551	D61121R, D61131R
75 372	84 283	86 087	107 676	118 636	124 014	124 364	114 932	110 921	119 992	124 449	134 221	150 779	165 481	
														S1313
30 335	33 132	34 748	40 133	44 170	49 835	47 990	47 131	46 965	53 635	58 031	63 144	64 232	69 802	D5R
									4	6	5	6	6	D2R
											86	89	155	D61111R, D61121R, D61131R
											72	74	138	D61111R
											14	15	17	D61121R, D61131R
30 335	33 132	34 748	40 133	44 170	49 835	47 990	47 131	46 965	53 639	58 037	63 235	64 327	69 963	
														S13141
12 326	14 009	15 825	22 466	26 916	34 379	34 756	29 531	31 725	34 386	39 310	42 808	45 890	50 104	D61111R, D61121R, D61131R
11 263	12 759	14 379	20 796	24 874	31 901	31 992	26 858	24 317	26 497	30 438	32 870	34 914	37 950	D61111R
1 063	1 250	1 446	1 670	2 042	2 478	2 764	2 673	7 408	7 889	8 872	9 938	10 976	12 154	D61121R, D61131R
1 889	1 950	2 335	3 158	3 382	3 218	2 677	2 819	1 464	2 143	822	783	856	930	D61112R, D61122R, D61132R
1 865	1 918	2 290	3 121	3 329	3 145	2 606	2 747	1 402	2 127	808	769	841	915	D61112R
24	32	45	37	53	73	71	72	62	16	14	14	15	15	D61122R, D61132R
14 215	15 959	18 160	25 624	30 298	37 597	37 433	32 350	33 189	36 529	40 132	43 591	46 746	51 034	
														S13149
17 431	18 558	19 208	20 902	22 212	23 589	22 428	30 014	32 007	37 219	34 791	31 418	29 932	29 824	D61111R, D61121R, D61131R
11 256	12 380	12 672	13 757	14 954	14 864	14 370	15 936	19 823	20 396	20 941	19 266	18 793	19 874	D61111R
6 175	6 178	6 536	7 145	7 258	8 725	8 058	14 078	12 184	16 823	13 850	12 152	11 139	9 950	D61121R, D61131R
397	409	441	473	527	540	553	859	1 283	1 459	1 371	1 265	1 195	1 156	D61112R, D61122R, D61132R
96	97	98	106	115	124	121	104	100	106	129	136	136	136	D61112R
301	312	343	367	412	416	432	755	1 183	1 353	1 242	1 129	1 059	1 020	D61122R, D61132R
17 828	18 967	19 649	21 375	22 739	24 129	22 981	30 873	33 290	38 678	36 162	32 683	31 127	30 980	

# 4.9. Verot ja sosiaaliturvamaksut

<i>miljoonaa markkaa, käypiin hintoihin</i>	1975	1976	1977	1978	1979	1980	1981	1982	1983	1984
<b>Rahoitus- vakuutuslaitokset</b>										
Pakolliset sosiaaliturvamaksut	514	560	607	599	660	731	841	1 108	1 215	1 296
Työnantajan pakolliset sosiaaliturvamaksut	514	560	607	599	660	731	841	1 108	1 215	1 296
Vakuutetun pakolliset sosiaaliturvamaksut										
Vapaaehtoiset sosiaaliturvamaksut	2	3	3	4	4	4	6	17	13	27
Työnantajan vapaaehtoiset sosiaaliturvamaksut										
Vakuutetun vapaaehtoiset sosiaaliturvamaksut	2	3	3	4	4	4	6	17	13	27
<b>Yhteensä</b>	<b>516</b>	<b>563</b>	<b>610</b>	<b>603</b>	<b>664</b>	<b>735</b>	<b>847</b>	<b>1 125</b>	<b>1 228</b>	<b>1 323</b>
<b>Ulkomaat</b>										
Tuotannon ja tuonnin verot										
Arvonlisäverot (ALV)										
Muut tuotannon ja tuonnin verot										

1985	1986	1987	1988	1989	1990	1991	1992	1993	1994	1995	1996	1997	1998*	Koodi
														S12
1 459	1 535	1 670	1 979	2 198	2 528	2 271	1 962	2 039	2 276	2 261	2 364	2 658	3 421	D61111R, D61121R, D61131R
1 459	1 535	1 670	1 979	2 198	2 528	2 271	1 962	2 039	2 276	2 261	2 364	2 658	3 421	D61111R
														D61121R, D61131R
33	61	227	459	1 077	1 364	1 397	1 465	1 107	1 680	1 985	2 769	3 514	3 909	D61112R, D61122R, D61132R
		94	133	306	319	375	387	416	788	1 214	1 625	2 030	2 317	D61112R
33	61	133	326	771	1 045	1 022	1 078	691	892	771	1 144	1 484	1 592	D61122R, D61132R
<b>1 492</b>	<b>1 596</b>	<b>1 897</b>	<b>2 438</b>	<b>3 275</b>	<b>3 892</b>	<b>3 668</b>	<b>3 427</b>	<b>3 146</b>	<b>3 956</b>	<b>4 246</b>	<b>5 133</b>	<b>6 172</b>	<b>7 330</b>	
														S2
										4 056	3 932	4 065	3 855	D2R
										3 027	2 948	3 085	2 945	D211R
										1 029	984	980	910	D2R - D211R

# 4.10. Säästön osuus sektorin käytettävissä olevasta tulosta

	1975	1976	1977	1978	1979	1980	1981	1982	1983
<b>Julkisyhteisöt</b>									
Käytettävissä oleva tulo, mmk, käypiin hintoihin	28 053	35 332	37 423	36 619	40 593	48 166	58 098	62 009	65 512
Säästö, mmk, käypiin hintoihin	9 203	12 803	11 962	8 964	9 339	11 739	15 658	13 922	10 670
Säästön osuus käytettävissä olevasta tulosta, prosenttia	32,8	36,2	32,0	24,5	23,0	24,4	27,0	22,5	16,3
<b>Kotitaloudet</b>									
Käytettävissä oleva tulo, mmk, käypiin hintoihin	57 603	64 623	70 950	79 826	91 219	104 343	117 127	135 129	152 926
Säästö, mmk, käypiin hintoihin	2 849	1 840	1 537	3 114	3 903	5 256	5 307	7 174	10 531
Säästön osuus käytettävissä olevasta tulosta, prosenttia	4,9	2,8	2,2	3,9	4,3	5,0	4,5	5,3	6,9
<b>Kotitalouksia palvelevat voittoa tavoittelemattomat yhteisöt</b>									
Käytettävissä oleva tulo, mmk, käypiin hintoihin	2 251	2 472	2 707	2 697	3 065	3 571	4 274	4 837	5 355
Säästö, mmk, käypiin hintoihin	246	169	175	-24	-84	-67	6	-71	-145
Säästön osuus käytettävissä olevasta tulosta, prosenttia	10,9	6,8	6,5	-0,9	-2,7	-1,9	0,1	-1,5	-2,7
<b>Kansantalous yhteensä</b>									
Käytettävissä oleva tulo, mmk, käypiin hintoihin	88 587	99 570	108 050	118 838	139 327	160 027	179 944	201 787	224 290
Säästö, mmk, käypiin hintoihin	12 978	11 955	10 644	11 750	17 608	20 875	21 414	20 825	21 553
Säästön osuus käytettävissä olevasta tulosta, prosenttia	14,7	12,0	9,9	9,9	12,6	13,0	11,9	10,3	9,6

# 4.11. Kotitalouksien käytettävissä oleva tulo

<i>miljoonaa markkaa, käypiin hintoihin</i>	1975	1976	1977	1978	1979	1980	1981	1982	1983
Käytettävissä oleva tulo, mmk	57 603	64 623	70 950	79 826	91 219	104 343	117 127	135 129	152 926
Käytettävissä oleva tulo henkeä kohti, mk	12 227	13 674	14 972	16 795	19 144	21 829	24 401	27 994	31 492
Käytettävissä oleva tulo kotitaloutta kohti, mk	33 884	37 463	40 427	44 947	49 684	55 620	61 099	69 014	77 235
Käytettävissä oleva tulo, volyyymi-indeksi	67,1	66,1	65,1	67,7	71,7	73,8	74,2	78,8	82,7
Käytettävissä oleva tulo henkeä kohti, volyyymi-indeksi	72,8	71,4	70,2	72,7	76,8	78,8	78,9	83,4	87,0
Käytettävissä oleva tulo kotitaloutta kohti, volyyymi-indeksi	90,4	87,7	84,9	87,3	89,4	90,0	88,6	92,2	95,6
Käytettävissä oleva tulo, volyyymi-indeksin muutokset		-1,6	-1,5	4,0	5,9	2,9	0,5	6,2	4,9
Käytettävissä oleva tulo henkeä kohti, volyyymi-indeksin muutokset		-1,9	-1,7	3,6	5,6	2,6	0,1	5,7	4,3
Käytettävissä oleva tulo kotitaloutta kohti, volyyymi-indeksin muutokset		-3,0	-3,1	2,7	2,4	0,7	-1,6	4,0	3,7
Keskiväkiluku, 1000 henkeä	4 711	4 726	4 739	4 753	4 765	4 780	4 800	4 827	4 856
Kotitalouksien lukumäärä, 1000 kotitaloutta	1 700	1 725	1 755	1 776	1 836	1 876	1 917	1 958	1 980

1984	1985	1986	1987	1988	1989	1990	1991	1992	1993	1994	1995	1996	1997	1998*	Koodi
															S13
77 403	87 273	96 609	97 322	124 166	140 730	150 640	128 345	103 773	87 540	98 231	111 626	123 438	137 787	162 038	B6N
16 146	17 671	20 732	13 858	33 273	40 683	37 425	4 310	-20 115	-32 184	-23 917	-17 286	-12 190	-4 854	12 837	B8N
20,9	20,2	21,5	14,2	26,8	28,9	24,8	3,4	-19,4	-36,8	-24,3	-15,5	-9,9	-3,5	7,9	
															S14
166 882	179 652	189 338	208 572	220 090	242 547	259 722	278 443	284 305	279 057	273 469	296 806	300 081	322 152	342 213	B6N
9 696	7 651	5 525	9 221	471	1 115	7 593	21 685	28 594	21 082	7 253	17 742	5 977	14 111	13 326	B8N
5,8	4,3	2,9	4,4	0,2	0,5	2,9	7,8	10,1	7,6	2,7	6,0	2,0	4,4	3,9	
															S15
5 783	6 319	7 078	7 333	8 285	9 143	10 176	10 193	10 006	10 834	10 875	11 636	12 951	14 923	14 703	B6N
-121	-317	-31	-321	-265	-224	-328	-650	-1 061	-307	-466	-361	325	1 558	672	B8N
-2,1	-5,0	-0,4	-4,4	-3,2	-2,4	-3,2	-6,4	-10,6	-2,8	-4,3	-3,1	2,5	10,4	4,6	
															S1
252 585	275 228	293 137	317 962	361 995	398 195	412 304	380 396	363 044	363 965	396 823	441 045	462 118	512 938	554 977	B6N
28 217	26 964	26 287	27 378	42 633	46 616	35 499	-12 089	-28 222	-24 898	-4 025	20 009	17 987	46 733	60 132	B8N
11,2	9,8	9,0	8,6	11,8	11,7	8,6	-3,2	-7,8	-6,8	-1,0	4,5	3,9	9,1	10,8	

1984	1985	1986	1987	1988	1989	1990	1991	1992	1993	1994	1995	1996	1997	1998*
166 882	179 652	189 338	208 572	220 090	242 547	259 722	278 443	284 305	279 057	273 469	296 806	300 081	322 152	342 213
34 183	36 649	38 499	42 290	44 499	48 861	52 090	55 533	56 387	55 084	53 737	58 106	58 552	62 675	66 410
83 358	88 893	92 995	100 179	104 705	112 865	119 632	126 565	128 181	124 412	120 471	129 610	129 905	138 500	146 245
84,4	86,3	88,5	94,6	95,5	100,0	101,6	103,0	100,8	95,1	92,5	100,0	99,6	105,6	109,9
88,4	89,9	91,9	98,0	98,6	102,9	104,1	104,9	102,1	95,9	92,8	100,0	99,3	104,9	108,9
96,6	97,8	99,6	104,1	104,0	106,6	107,2	107,2	104,1	97,1	93,3	100,0	98,8	104,0	107,5
2,2	2,2	2,6	6,9	0,9	4,8	1,6	1,3	-2,1	-5,6	-2,8	8,2	-0,4	6,0	4,1
1,6	1,8	2,2	6,6	0,6	4,4	1,2	0,7	-2,6	-6,1	-3,3	7,8	-0,7	5,7	3,8
1,0	1,2	1,8	4,6	-0,1	2,5	0,6	0,0	-2,9	-6,7	-4,0	7,2	-1,2	5,2	3,4
4 882	4 902	4 918	4 932	4 946	4 964	4 986	5 014	5 042	5 066	5 089	5 108	5 125	5 140	5 153
2 002	2 021	2 036	2 082	2 102	2 149	2 171	2 200	2 218	2 243	2 270	2 290	2 310	2 326	2 340



# 5



## Luokitukset

EKT95-koodi	SKT95-koodi	Sektoriluokitus (S)	Classification of sectors (S)
<b>S.1</b>	<b>S1</b>	<b>Koko kansantalous (kotimaiset sektorit yhteensä)</b>	<b>Total economy (national sectors total)</b>
S.11	S11	Yritykset ja asuntoyhteisöt	Non-financial corporations and housing corporations
	S111	Yritykset	Non-financial corporations
S.11	S112	Asuntoyhteisöt	Housing corporations
<b>S.12</b>	<b>S12</b>	<b>Rahoitus- ja vakuutuslaitokset 1)</b>	<b>Financial and insurance corporations</b>
S.121	S121	Keskuspankki	The central bank
S.122	S122	Muut rahalaitokset	Other monetary financial institutions
S.123	S123	Muut rahoituksen välitystä harjoittavat laitokset	Other financial intermediaries
S.124	S124	Rahoituksen ja vakuutuksen välitystä avustavat laitokset	Financial auxiliaries
S.125	S125	Vakuutuslaitokset	Insurance corporations
<b>S.13</b>	<b>S13</b>	<b>Julkisyhteisöt</b>	<b>General government</b>
S.1311	S1311	Valtionhallinto	Central government
S.1313	S1313	Paikallishallinto 2)	Local government
S.1314	S1314	Sosiaaliturvarahastot	Social security funds
	S13141	Työeläkelaitokset	Employment pension schemes
	S13149	Muut sosiaaliturvarahastot	Other social security funds
<b>S.14</b>	<b>S14</b>	<b>Kotitaloudet</b>	<b>Households</b>
<b>S.15</b>	<b>S15</b>	<b>Kotitalouksia palvelevat voittoa tavoittelemattomat yhteisöt</b>	<b>Non-profit institutions serving households</b>
<b>S.2</b>	<b>S2</b>	<b>Ulkomaat 3)</b>	<b>Rest of the world</b>
S.21	S21	Euroopan unioni	The European Union
S.211	S211	EU:n jäsenmaat	The Member States of the EU
	S2111	EMU-jäsenmaat	The Member States of the EMU
	S2112	Muut EU:n jäsenmaat	Other Member States of the EU
S.212	S212	EU:n laitokset	The institutions of the EU
S.22	S22	Muut maat ja kansainväliset järjestöt	Other countries and international organisations

1) Tiedot julkaistaan tällä tasolla (S12). Tietoja on saatavissa myös alasektoreittain.

2) Ahvenanmaan maakunta sisältyy paikallishallintoon.

3) Ulkomaat -sektorin laskelmissa alasektorijako toteutetaan myöhemmin.

TOL95/ NACE	SKT95- koodi	Toimialaluokitus	Industrial classification
	<b>0</b>	<b>Toimialat yhteensä</b>	<b>Industries total</b>
<b>A</b>	<b>A</b>	<b>Maatalous, riistatalous ja metsätalous</b>	<b>Agriculture, hunting and forestry</b>
01...015	01	Maatalous, riistatalous ja niihin liittyvät palvelut	Agriculture, hunting and related service activities
011...013	010	Maatalous	Agriculture
	0101	Varsinainen maatalous	Primary agriculture
	0102	Turkiseläinten hoito	Fur farming
	0103	Puutarhatalous	Horticulture
	0104	Porotalous	Reindeer farming
	0105	Mehiläisten hoito	Bee-keeping
	0106	Keräily	Collecting
014	014	Maataloutta palveleva toiminta pl. eläinlääkintä	Agricultural and animal husbandry service activities, exc. veterinary activ.
015	015	Metsästys, riistanhoito ja niitä palveleva toiminta	Hunting, trapping and game propagation including related service activ.
02	02	Metsätalous ja siihen liittyvät palvelut	Forestry, logging and related service activities
02011+02012	0211	Metsän viljely	Forest cultivation
02013	0212	Puunkorjuu	Timber harvesting
02019+0202	0219	Muu metsätalous; metsätaloutta palveleva toiminta	Other forestry and logging; forestry and logging related service activ.
<b>B</b>	<b>B</b>	<b>Kalatalous</b>	<b>Fishing</b>
05	05	Kalastus, kalanviljely ja niihin liittyvät palvelut	Fishing, operation of fish hatcheries and fish farms; service activities incidental to fishing
<b>C</b>	<b>C</b>	<b>Mineraalien kaivu</b>	<b>Mining and quarrying</b>
10	10	Energiamineraalien kaivu	Mining and quarrying of energy producing materials
13	13	Metallimalmien louhinta	Mining of metal ores
14	14	Muu mineraalien kaivu	Other mining and quarrying
<b>D</b>	<b>D</b>	<b>Teollisuus</b>	<b>Manufacturing</b>
DA	DA	Elintarvikkeiden, juomien ja tupakan valmistus	Manufacture of food products, beverages and tobacco
15	15	Elintarvikkeiden ja juomien valmistus	Manufacture of food products and beverages
151...158	151	Elintarvikkeiden valmistus	Manufacture of food products
159	159	Juomien valmistus	Manufacture of beverages
16	16	Tupakkatuotteiden valmistus	Manufacture of tobacco products
DB	DB	Tekstiilien ja vaatteiden valmistus	Manufacture of textiles and textile products
17	17	Tekstiilien valmistus	Manufacture of textiles
18	18	Vaatteiden valmistus; turkisten muokkaus	Manufacture of wearing apparel; dressing and dyeing of fur
DC	DC	Nahan ja nahkatuotteiden valmistus	Manufacture of leather and leather products
19	19	Nahan ja nahkatuotteiden valmistus	Manufacture of leather and leather products
DD	DD	Puutavaran ja puutuotteiden valmistus	Manufacture of wood and wood products
20	20	Puutavaran ja puutuotteiden valmistus	Manufacture of wood and wood products
DE	DE	Massan, paperin, paperituot. valmistus, kustannustoiminta	Manufacture of pulp, paper and paper products, publishing and printing
21	21	Massan, paperin ja paperituotteiden valmistus	Manufacture of pulp, paper and paper products
22	22	Kustantaminen ja painaminen	Publishing and printing
DF	DF	Öljytuotteiden, kaksin, ydinpolttoaine valmistus	Manufacture of refined petroleum products, coke and nuclear fuel
23	23	Öljytuotteiden, kaksin, ydinpolttoaine valmistus	Manufacture of refined petroleum products, coke and nuclear fuel
DG	DG	Kemikaalien ja kemiallisten tuotteiden valmistus	Manufacture of chemicals and chemical products
24	24	Kemikaalien ja kemiallisten tuotteiden valmistus	Manufacture of chemicals and chemical products
DH	DH	Kumi- ja muovituotteiden valmistus	Manufacture of rubber and plastic products
25	25	Kumi- ja muovituotteiden valmistus	Manufacture of rubber and plastic products
251	251	Kumituotteiden valmistus	Manufacture of rubber products
252	252	Muovituotteiden valmistus	Manufacture of plastic products
DI	DI	Ei-metallisten mineraalituotteiden valmistus	Manufacture of other non-metallic mineral products
26	26	Ei-metallisten mineraalituotteiden valmistus	Manufacture of other non-metallic mineral products
DJ	DJ	Perusmetallien ja metallituotteiden valmistus	Manufacture of basic metals and fabricated metal products
27	27	Perusmetallien valmistus	Manufacture of basic metals
28	28	Metallituotteiden valmistus	Manufacture of fabricated metal products
DK	DK	Koneiden ja laitteiden valmistus	Manufacture of machinery and equipment n.e.c.
29	29	Koneiden ja laitteiden valmistus	Manufacture of machinery and equipment n.e.c.
DL	DL	Sähkötekniikan tuotteiden ja optisten laitteiden valmistus	Manufacture of electrical and optical equipment
30	30	Konttori- ja tietokoneiden valmistus	Manufacture of office machinery and computers
31	31	Muu sähkökoneiden ja -laitteiden valmistus	Manufacture of electrical machinery and apparatus n.e.c.
32	32	Radio-, TV- ja tietoliikennevälineiden valmistus	Man. of radio, television and communication equipment and apparatus

## Luokitukset

TOL95/ NACE	SKT95- koodi	Toimialaluokitus	Industrial classification
33	33	Lääkintä- ja hienomekaanisten tuotteiden valmistus	Manufacture of medical and precision products
DM	DM	Kulkuneuvojen valmistus	Manufacture of transport equipment
34	34	Autojen ja perävaunujen valmistus	Manufacture of motor vehicles, trailers and semi-trailers
35	35	Muu kulkuneuvojen valmistus	Manufacture of other transport equipment
351	351	Laivojen ja veneiden valmistus ja korjaus	Building and repairing of ships and boats
352...355	352	Muu muiden kulkuneuvojen valmistus	Manufacture of other transport equipment n.e.c.
DN	DN	Muu valmistus ja kierrätys	Manufacturing n.e.c. and recycling
36	36	Muu valmistus	Manufacturing n.e.c.
361	361	Huonekalujen valmistus	Manufacture of furniture
362...366	362	Muiden tuotteiden valmistus	Miscellaneous manufacturing n.e.c.
37	37	Kierrätys	Recycling
<b>E</b>	<b>E</b>	<b>Sähkö-, kaasu- ja vesihuolto</b>	<b>Electricity, gas and water supply</b>
40	40	Sähkö-, kaasu- ja lämpöhuolto	Electricity, gas, steam and hot water supply
41	41	Veden puhdistus ja jakelu	Collection, purification and distribution of water
<b>F</b>	<b>F</b>	<b>Rakentaminen</b>	<b>Construction</b>
45	45	Rakentaminen	Construction
	4501	Talonrakentaminen	Building of complete constructions or parts thereof
	4502	Maa- ja vesirakentaminen	Civil engineering
	4509	Rakennuspalvelutoiminta	Construction service activities
<b>G</b>	<b>G</b>	<b>Kauppa; moottoriajoneuvojen ja kotitaloussesin. korjaus</b>	<b>Trade; repair of motor vehicles and household goods</b>
50	50	Moottoriajoneuvojen kauppa, korjaus ja huolto; huoltamot	Sale, repair and maintenance of motor vehicles; service stations
501,503...505	501	Moottoriajoneuvojen kauppa; huoltamot	Sale of motor vehicles; service stations
502+50403	502	Moottoriajoneuvojen korjaus ja huolto	Repair and maintenance of motor vehicles
51	51	Tukkukauppa ja agentuuritoiminta	Wholesale trade and commission trade
52	52	Vähittäiskauppa; kotitaloussesineiden korjaus	Retail trade; repair of household goods
521...526	521	Vähittäiskauppa	Retail trade
527	527	Kotitaloussesineiden korjaus	Repair of household goods
<b>H</b>	<b>H</b>	<b>Majoitus- ja ravitsemistoiminta</b>	<b>Hotels and restaurants</b>
55	55	Majoitus- ja ravitsemistoiminta	Hotels and restaurants
551+552	551	Majoitustoiminta	Hotels
553...555	553	Ravitsemistoiminta	Restaurants
<b>I</b>	<b>I</b>	<b>Kuljetus, varastointi ja tietoliikenne</b>	<b>Transport, storage and communication</b>
60...63	IA	Kuljetus ja varastointi	Transport and storage
60	60	Maaliikenne; putkijohtokuljetus	Land transport; transport via pipelines
601	601	Rautatieliikenne	Transport via railways
602	602	Muu maaliikenne	Other land transport
6021+6023	6021	Linja-auto-, raitiotie- ja metroliikenne	Bus, motor-coach, tram and underground train transport
6022	6022	Taksiliikenne	Taxi operation
6024	6024	Tieliikenteen tavarankuljetus	Freight transport by road
603	603	Putkijohtokuljetus	Transport via pipelines
61	61	Vesiliikenne	Water transport
62	62	Ilmaliikenne	Air transport
63	63	Liikennettä palveleva toiminta; matkatoimistot	Supporting and auxiliary transport activities; activities of travel agencies
	6301	Radanpito	Railway development
	6302	Tienpito	Road development
6323	6303	Ilmaliikennettä palveleva toiminta	Supporting air transport activities
	6309	Muu liikennettä palveleva toiminta	Other supporting transport activities
64	IB	Posti- ja teleliikenne	Post and telecommunications
64	64	Posti- ja teleliikenne	Post and telecommunications
641	641	Posti- ja kuriiritoiminta	Post and courier activities
642	642	Teleliikenne	Telecommunications
<b>J</b>	<b>J</b>	<b>Rahoitus- ja vakuutustoiminta</b>	<b>Financial intermediation and insurance</b>
65	65	Rahoitustoiminta	Financial intermediation
66	66	Vakuutustoiminta	Insurance
67	67	Rahoitusta ja vakuutusta palveleva toiminta	Activities auxiliary to financial intermediation and insurance

TOL95/ NACE	SKT95- koodi	Toimialaluokitus	Industrial classification
<b>K</b>	<b>K</b>	<b>Kiinteistö-, vuokraus- ja tutkimuspalv., liike-elämän palv.</b>	<b>Real estate, renting, research and business activities</b>
70	KA	Kiinteistöalan palvelut	Real estate activities
70	70	Kiinteistöalan palvelut	Real estate activities
701	701	Kiinteistöjen rakennuttaminen ja kauppa	Real estate activities with own property
702	702	Asuntojen ja kiinteistöjen vuokraus ja hallinta	Letting and operation of property
70201+70202	7021	Asuntojen omistus ja vuokraus	Letting and operation of dwellings
70209	7022	Kiinteistöjen vuokraus ja hallinta	Letting and operation of real estate
703	703	Kiinteistöjen välitys, isännöinti ja hoito	Real estate activities on a fee or contract basis
7031	7031	Kiinteistövälitys	Real estate agencies
7032	7032	Isännöinti ja kiinteistönhoito	Management of real estate on a fee or contract basis
71...74	KB	Liike-elämää palveleva toiminta; vuokraus- ja tutkimuspalv.	Business activities; renting and research activities
71	71	Kulkuneuvojen, koneiden ja laitteiden vuokraus	Renting of machinery and equipment
72	72	Tietojenkäsittelypalvelu	Computer and related activities
73	73	Tutkimus ja kehittäminen	Research and development
74	74	Muu liike-elämää palveleva toiminta	Other business activities
741	741	Lainopillinen ja taloudellinen konsultointi; hallintayhtiöt	Legal and financial consultancy; holdings
742+743	742	Tekninen palvelu; testaus ja analysointi	Technical activities; testing and analysis
744	744	Mainospalvelu	Advertising
747	747	Siivous	Industrial cleaning
745+746+748	748	Muut palvelut liike-elämälle	Miscellaneous business activities n.e.c.
<b>L</b>	<b>L</b>	<b>Hallinto, pakollinen sosiaalivakuutus</b>	<b>Administration, compulsory social security</b>
75	75	Hallinto, pakollinen sosiaalivakuutus	Administration, compulsory social security
	751	Julkinen hallinto	Public administration
	752	Maanpuolustuskalusto ja varusmiehet	Defence equipment and conscripts
753	753	Pakollinen sosiaalivakuutustoiminta	Compulsory social security activities
	7531	Työeläkevakuutus	Employment pension insurance
	7539	Muu pakollinen sosiaalivakuutus	Other compulsory social security
<b>M</b>	<b>M</b>	<b>Koulutus</b>	<b>Education</b>
80	80	Koulutus	Education
<b>N</b>	<b>N</b>	<b>Terveydenhuolto- ja sosiaalipalvelut</b>	<b>Health and social work</b>
85	85	Terveydenhuolto- ja sosiaalipalvelut	Health and social work
851	851	Terveydenhuoltopalvelut	Human health activities
852	852	Eläinlääkintäpalvelut	Veterinary activities
853	853	Sosiaalipalvelut	Social work activities
<b>O</b>	<b>O</b>	<b>Muut yhteiskunnalliset ja henkilökohtaiset palvelut</b>	<b>Other community, social and personal service activities</b>
90	90	Ympäristönhoito	Sewage and refuse disposal, sanitation and similar activities
91	91	Järjestö- ja uskonnollinen toiminta	Activities of religious and membership organisations
911+912	911	Työnantaja-, ammatti- ja elinkeinoelämän järjestöt	Activities of employers and business organisations, trade unions
913	913	Uskonnolliset ja muut järjestöt	Activities of other membership organisations
9131	9131	Uskonnolliset yhteisöt	Activities of religious organisations
9132+9133	9139	Muut järjestöt	Activities of other membership organisations n.e.c.
92	92	Virkistys-, kulttuuri- ja urheilutoiminta	Recreational, cultural and sporting activities
93	93	Muut palvelut	Other service activities
9301	9301	Pesulatoiminta	Washing and drycleaning of textile and fur products
9302...9305	9309	Muut henkilöpalvelut	Other personal service activities
<b>P</b>	<b>P</b>	<b>Kotitalouspalvelut</b>	<b>Household service activities</b>
95	95	Kotitalouspalvelut	Household service activities
	<b>X</b>	<b>Toimialoitain erittelemätön</b>	<b>Industry unspecified</b>
	991	Välilliset rahoituspalvelut (jakamaton FISIM)	Financial intermediation services indirectly measured (undivided FISIM)

EKT95-koodi	SKT95-koodi	Tasapainoerien ja taloustoimien luokitukset	Classification of balancing items and transactions
		<b>Tasapainoerien luokitus (B)</b>	<b>Classification of balancing items (B)</b>
B.1*g	B1*GPH	Bruttokansantuote, perushintaan	Gross domestic product, at basic prices
B.1*g	B1*GMH	Bruttokansantuote markkinahintaan	Gross domestic product, at market prices
B.1*n	B1*NPH	Kansantuote, netto perushintaan	Domestic product, net at basic prices
B.1*n	B1*NMH	Kansantuote, netto markkinahintaan	Domestic product, net at market prices
B.1g	B1GPH	Arvonlisäys, brutto perushintaan	Value added, gross at basic prices
B.1n	B1NPH	Arvonlisäys, netto perushintaan	Value added, net at basic prices
B.2g	B2G	Toimintaylijäämä, brutto	Operating surplus, gross
B.2n	B2N	Toimintaylijäämä, netto	Operating surplus, net
B.3g	B3G	Sekatulo, brutto	Mixed income, gross
B.3n	B3N	Sekatulo, netto	Mixed income, net
B.4	B4K	Yrittäjätulo	Entrepreneurial income
B.5*g	B5*G	Bruttokansantulo	Gross national income
B.5*n	B5*N	Nettokansantulo	Net national income
B.5n	B5N	Sektorin ensitulo, netto	Balance of primary incomes, net
	B6UN	Tulonsiirrot ulkomailta, netto	Current transfers from the rest of the world, net
B.6g	B6G	Käytettävissä oleva tulo, brutto	Disposable income, gross
B.6n	B6N	Käytettävissä oleva tulo, netto	Disposable income, net
B.7n	B7N	Oikaistu käytettävissä oleva tulo, netto	Adjusted disposable income, net
B.8n	B8N	Nettosäästö	Net saving
B.9	B9	Nettoluotonanto/nettoluotonotto	Net lending/net borrowing
B.10		Nettovarallisuuden muutokset	Changes in net worth
B.10.1	B101	Säästöstä ja pääomansiirroista johtuvat nettovarallisuuden muutokset	Changes in net worth due to saving and capital transfers
B.11	B11	Tavaroiden ja palveluiden tase	External balance of goods and services
B.12	B12	Vaihtotase	Current external balance
	DEB1*G	Tilastollinen ero	Statistical discrepancy
		<b>Tuotteisiin (tavaroihin ja palveluihin) kohdistuvat taloustoimet (P)</b>	<b>Transactions in products (goods and services) (P)</b>
P.1	P1R	Tuotos perushintaan	Output at basic prices
P.11	P11R	Markkinatuotos	Market output
P.119	P119K	Väiilliset rahoituspalvelut (FISIM)	Financial intermediation services indirectly measured (FISIM)
P.119	P119R	Väiilliset rahoituspalvelut (jakamaton FISIM)	Financial intermediation serv. indirectly measured (undivided FISIM)
P.12	P12R	Tuotos omaan loppukäyttöön	Output for own final use
P.13	P13R	Muu markkinaton tuotos	Other non-market output
	P139R	Markkinattomien tuotteiden myynnit	Sales of non-market products
P.2	P2K	Väliuotekäyttö ostajanhintaan	Intermediate consumption at purchasers' prices
	P22K	Muu väliuotekäyttö	Other intermediate consumption
P.3	P3K	Kulutusmenot	Final consumption expenditure
	P3Y	Yksityiset kulutusmenot	Private consumption expenditure
	P31Y	Suomalaisten kotitalouksien kulutusmenot	Consumption expenditure of resident households
	P311Y	Kotitalouksien kulutusmenot Suomessa	Consumption expenditure of households in Finland
	P312Y	Suomalaisten kotitalouksien kulutusmenot ulkomailta	Consumption exp. of resident households in the rest of the world
	P313Y	Ulkomaisten kotit. kulutusmenot Suomessa (sisältyy P311Y:hyn)	Consumption expenditure of non-resident households in Finland
	P32Y	Voittoa tavoittelemattomien yhteisöjen kulutusmenot	Consumption expenditure of non-profit institutions
	P3J	Julkiset kulutusmenot	Government consumption expenditure
P.31	P31K	Yksilölliset kulutusmenot	Individual consumption expenditure
P.32	P32K	Kollektiiviset kulutusmenot	Collective consumption expenditure
P.4	P4K	Todellinen kulutus	Actual final consumption
P.41	P41K	Todellinen yksilöllinen kulutus	Actual individual consumption
P.42	P42K	Todellinen kollektiivinen kulutus	Actual collective consumption
P.5	P5	Pääoman bruttomuodostus	Gross capital formation
P.51	P51	Kiinteän pääoman bruttomuodostus	Gross fixed capital formation
	P51Y	Yksityinen kiinteän pääoman bruttomuodostus	Private gross fixed capital formation
	P51J	Julkinen kiinteän pääoman bruttomuodostus	Government gross fixed capital formation
P.511	P511	Aineellisen kiinteän pääoman bruttomuodostus	Gross tangible fixed capital formation
P.512	P512	Aineettoman kiinteän pääoman bruttomuodostus	Gross intangible fixed capital formation
P.513	P513	Maan ja muiden valmistamattomien varojen arvon lisäys	Addition to the value of land and other non-produced assets
P.5131	P5131	Maan ym. perusparannukset	Major improvements to land, etc.
P.5132	P5132	Maan ym. omistusoikeuden siirtymiseen liittyvät kustannukset	Costs of ownership transfer on land, etc.
P.52	P52	Varastojen muutokset	Changes in inventories

EKT95- koodi	SKT95- koodi	Tasapainoerien ja taloustoimien luokitukset	Classification of balancing items and transactions
P.53	P53	Arvoesineiden nettohankinnat	Net acquisitions of valuables
P.6	P6	Tavaroiden ja palvelujen vienti	Exports of goods and services
P.61	P61	Tavaroiden vienti	Exports of goods
P.62	P62	Palvelujen vienti	Exports of services
P.7	P7	Tavaroiden ja palvelujen tuonti	Imports of goods and services
P.71	P71	Tavaroiden tuonti	Imports of goods
P.72	P72	Palvelujen tuonti	Imports of services
		<b>Jakotaloustoimet (D)</b>	<b>Distributive transactions (D)</b>
D.1	D1K	Palkansaajakorvaukset	Compensation of employees
D.11	D11K	Palkat ja palkkiot	Wages and salaries
D.12	D12K	Työnantajan sosiaaliturvamaksut	Employers' social contributions
D.121	D121K	Työnantajan todelliset sosiaaliturvamaksut	Employers' actual social contributions
	D1211K	Työnantajan pakolliset sosiaaliturvamaksut	Compulsory employers' social contributions
	D12111K	Työnantajan KELA-maksut	Employers' SII-contributions (SII = Social Insurance Institution)
	D12112K	Työeläkevakuutusmaksut	Employment pension insurance contributions
	D12113K	Lakisääteiset tapaturmavakuutusmaksut	Statutory accident insurance contributions
	D12114K	Työttömyysvakuutusmaksut	Unemployment insurance contributions
	D12115K	Ryhmähenkivakuutusmaksut	Group life assurance contributions
	D1212K	Työnantajan vapaaehtoiset sosiaaliturvamaksut	Voluntary employers' social contributions
D.122	D122K	Työnantajan laskennalliset sosiaaliturvamaksut	Employers' imputed social contributions
D.2	D2R	Tuotannon ja tuonnin verot	Taxes on production and imports
D.21	D21K	Tuoteverot	Taxes on products
D.211	D211R	Arvonlisäverot (ALV)	Value added type taxes (VAT)
D.212	D212R	Tuontiverot ja -tullit ilman ALV:a	Taxes and duties on imports excluding VAT
D.2121	D2121R	Tuontitullit	Import duties
D.2122	D2122R	Muut tuontiverot kuin ALV ja tuontitullit	Taxes on imports excluding VAT and import duties
D.214	D214R	Muut tuoteverot kuin ALV ja tuontiverot	Taxes on products, except VAT and import taxes
D.29	D29K	Muut tuotantoverot	Other taxes on production
D.3	D3K	Tukipalkkiot	Subsidies
D.31	D31K	Tuotetukipalkkiot	Subsidies on products
D.311	D311K	Tuontitukipalkkiot	Import subsidies
D.319	D319K	Muut tuotetukipalkkiot	Other subsidies on products
D.39	D39K	Muut tuotantotukipalkkiot	Other subsidies on production
D.4	D4K	Omaisuusmenot	Property expenditure
D.4	D4R	Omaisuuksien tulot	Property income
D.41	D41K	Korot, brutto	Interest, gross
	D411K	Korot julkisyhteisöille	Interest to general government
	D411R	Korot julkisyhteisöiltä	Interest from general government
	D412K	Muut korot	Other interest
	D4121K	Kulutusluottojen korot	Interest on consumer credits
	D4122K	Kotitalouksien asuntoluottojen korot	Interest on households' housing loans
	D4123K	Erittelemättömät korot	Unspecified interest
D.42	D42K	Yritysten jakamat tulot	Distributed income of corporations
D.421	D421K	Osingot	Dividends
	D4211K	Osingot julkisyhteisöille	Dividends to general government
	D4211R	Osingot julkisyhteisöiltä	Dividends from general government
	D4212K	Muut osingot	Other dividends
D.422	D422K	Yrittäjätulon otot yritysmäisistä yhteisöistä	Withdrawals from income of quasi-corporations
	D4221K	Yrittäjätulon otot julkisyhteisöille	Withdrawals to general government
	D4221R	Yrittäjätulon otot julkisyhteisöiltä	Withdrawals from general government
	D4222K	Muut yrittäjätulon otot	Other withdrawals
D.43	D43K	Suorien ulkomaisten sijoitusten uudelleensijoitetut voitot	Reinvested earnings on direct foreign investment
	D431K	Suorien sijoitusten uudelleensijoitetut voitot julkisyhteisöille	Reinvested earnings on direct investment to general government
	D431R	Suorien sijoitusten uudelleensijoitetut voitot julkisyhteisöiltä	Reinvested earnings on direct investment from general government
	D432K	Muut suorien sijoitusten uudelleensijoitetut voitot	Other reinvested earnings on direct investment
D.44	D44K	Vakuutusmenettäjien omaisuus tulo	Property income attributed to insurance policy holders
D.45	D45K	Maanvuokrat	Rents
	D451K	Maanvuokrat julkisyhteisöille	Rents to general government
	D451R	Maanvuokrat julkisyhteisöiltä	Rents from general government
	D452K	Muut maanvuokrat	Other rents

EKT95-koodi	SKT95-koodi	Tasapainoerien ja taloustoimien luokitukset	Classification of balancing items and transactions
D.5	D5K	Tulo-, varallisuus- ym. välittömät verot	Current taxes on income, wealth, etc.
D.51	D51K	Tuloverot	Taxes on income
D.59	D59K	Muut välittömät verot	Other current taxes
D.61	D61K	Sosiaaliturvamaksut	Social contributions
D.611	D611K	Todelliset sosiaaliturvamaksut	Actual social contributions
D.6111	D6111K	Työnantajan todelliset sosiaaliturvamaksut	Employers' actual social contributions
D.61111	D61111K	Työnantajan pakolliset todelliset sosiaaliturvamaksut	Compulsory employers' actual social contributions
D.61112	D61112K	Työnantajan vapaaehtoiset todelliset sosiaaliturvamaksut	Voluntary employers' actual social contributions
D.6112	D6112K	Palkansaajan sosiaaliturvamaksut	Employees' social contributions
D.61121	D61121K	Palkansaajan pakolliset sosiaaliturvamaksut	Compulsory employees' social contributions
D.61122	D61122K	Palkansaajan vapaaehtoiset sosiaaliturvamaksut	Voluntary employees' social contributions
D.6113	D6113K	Itsenäisten yrittäjien ja työllisiin kuulumattomien sosiaaliturvamaksut	Social contributions by self- and non-employed persons
D.61131	D61131K	Itsen. yrittäjien ja työllisiin kuulumattomien pakolliset sos.turvamaksut	Compulsory social contributions by self- and non-employed persons
D.61132	D61132K	Itsen. yrittäjien ja työllisiin kuulumattomien vapaaeht. sos.turvamaksut	Voluntary social contributions by self- and non-employed persons
D.612	D612K	Laskennalliset sosiaaliturvamaksut	Imputed social contributions
D.62	D62K	Rahamääräiset sosiaalietuudet	Social benefits other than social transfers in kind
D.621	D621K	Sosiaaliturvajärjestelmistä maksetut etuudet	Benefits from social security systems
D.622	D622K	Muut rahastoidut sosiaalietuudet	Other funded social benefits
D.623	D623K	Rahastoimattomat sosiaalietuudet	Unfunded social benefits
D.624	D624K	Sosiaaliavustukset	Social assistance benefits
D.63	D63K	Luontoismuotoiset sosiaaliset tulonsiirrot	Social transfers in kind
D.631	D631K	Luontoismuotoiset sosiaalietuudet	Social benefits in kind
D.6311	D6311K	Sosiaaliturvaetuudet, hyvitykset	Social security benefits, reimbursements
D.6312	D6312K	Muut luontoismuotoiset sosiaaliturvaetuudet	Other social security benefits in kind
D.6313	D6313K	Luontoismuotoiset sosiaaliavustukset	Social assistance benefits in kind
D.632	D632K	Yksilöllisiä markkinattomia tavaroita ja palveluita vastaavat tulonsiirrot	Transfers of individual non-market goods and services
D.7	D7K	Muut tulonsiirrot	Other current transfers
D.71	D71K	Vahinkovakuutusmaksut, netto	Net non-life insurance premiums
D.72	D72K	Vahinkovakuutuskorvaukset	Non-life insurance claims
D.73	D73	Julkisyhteisöjen sisäiset tulonsiirrot	Current transfers within general government
D.74	D74	Tulonsiirrot kansainväliseen yhteistyöhön	Current international cooperation
D.75	D75	Muut sekalaiset tulonsiirrot	Miscellaneous current transfers
D.73...D.75	D79K	Muut sektorien väliset tulonsiirrot	Other transfers between sectors
	D791K	Tulonsiirrot kotimaahan	Transfers to home country
	D791R	Tulonsiirrot kotimaasta	Transfers from home country
	D7911K	Tulonsiirrot yrityksille ja asuntoyhteisöille	Transfers to non-financial corporations and housing corporations
	D7911R	Tulonsiirrot yrityksiltä ja asuntoyhteisöiltä	Transfers from non-financial corporations and housing corporations
	D79111K	Tulonsiirrot yrityksille	Transfers to non-financial corporations
	D79111R	Tulonsiirrot yrityksiltä	Transfers from non-financial corporations
	D79112K	Tulonsiirrot asuntoyhteisöille	Transfers to housing corporations
	D79112R	Tulonsiirrot asuntoyhteisöiltä	Transfers from housing corporations
	D7912K	Tulonsiirrot rahoituslaitoksille	Transfers to financial corporations
	D7912R	Tulonsiirrot rahoituslaitoksilta	Transfers from financial corporations
	D79121K	Tulonsiirrot raha- ja rahoituslaitoksille	Transfers to monetary and financial corporations
	D79121R	Tulonsiirrot raha- ja rahoituslaitoksilta	Transfers from monetary and financial corporations
	D79122K	Tulonsiirrot vakuutuslaitoksille	Transfers to insurance corporations
	D79122R	Tulonsiirrot vakuutuslaitoksilta	Transfers from insurance corporations
	D7913K	Tulonsiirrot julkisyhteisöille	Transfers to general government
	D7913R	Tulonsiirrot julkisyhteisöiltä	Transfers from general government
	D79131K	Tulonsiirrot valtiolle	Transfers to central government
	D79131R	Tulonsiirrot valtiolta	Transfers from central government
	D79132K	Tulonsiirrot paikallishallinnolle	Transfers to local government
	D79132R	Tulonsiirrot paikallishallinnoilta	Transfers from local government
	D79133K	Tulonsiirrot sosiaaliturvarahastoille	Transfers to social security funds
	D79133R	Tulonsiirrot sosiaaliturvarahastoilta	Transfers from social security funds
	D791331K	Tulonsiirrot työeläkelaitoksille	Transfers to employment pension schemes
	D791331R	Tulonsiirrot työeläkelaitoksilta	Transfers from employment pension schemes
	D791332K	Tulonsiirrot muille sosiaaliturvarahastoille	Transfers to other social security funds
	D791332R	Tulonsiirrot muilta sosiaaliturvarahastoilta	Transfers from other social security funds
D.751	D7914K	Tulonsiirrot voittoa tavoittelemattomille yhteisöille	Transfers to non-profit institutions
D.751	D7914R	Tulonsiirrot voittoa tavoittelemattomilta yhteisöiltä	Transfers from non-profit institutions
	D7915K	Tulonsiirrot kotitalouksille	Transfers to households

EKT95- koodi	SKT95- koodi	Tasapainoerien ja taloustoimien luokitukset	Classification of balancing items and transactions
	D7915R	Tulonsiirrot kotitalouksilta	Transfers from households
	D792K	Tulonsiirrot ulkomaille	Transfers to the rest of the world
	D792R	Tulonsiirrot ulkomailta	Transfers from the rest of the world
D.74.osa	D7921K	Julkisyhteisöjen EU-maksut	General government's contributions to the EU
D.74.osa	D7922K	Muut julkiset ulkomaiset tulonsiirrot	Other government transfers to the rest of the world
D.756	D7923K	BKTL-maksu	GNP contribution
	D7924K	Muut EU-tulonsiirrot	Other transfers to the EU
	D7925K	Muut ulkomaiset tulonsiirrot	Other transfers to the rest of the world
D.8	D8K	Kotitalouksien eläkerahasto-osuuden oikaisu	Adjustment for the change in net equity of households in pension funds reserves
D.9	D9K	Pääomansiirrot	Capital transfers
D.91	D91K	Pääomaverot	Capital taxes
	D911K	Pääomaverot julkisyhteisöille	Capital taxes to general government
	D911R	Pääomaverot julkisyhteisöiltä	Capital taxes from general government
	D912K	Pääomaverot muille sektoreille	Capital taxes to other sectors
	D912R	Pääomaverot muilta sektoreilta	Capital taxes from other sectors
D.92	D92K	Investointiavustukset	Investment grants
	D921K	Investointiavustukset julkisyhteisöille	Investment grants to general government
	D921R	Investointiavustukset julkisyhteisöiltä	Investment grants from general government
	D922K	Investointiavustukset muille sektoreille	Investment grants to other sectors
	D922R	Investointiavustukset muilta sektoreilta	Investment grants from other sectors
D.99	D99K	Muut pääomansiirrot	Other capital transfers
	D991K	Muut pääomansiirrot kotimaahan	Other capital transfers to home country
	D991R	Muut pääomansiirrot kotimaasta	Other capital transfers from home country
	D9911K	Muut pääomansiirrot yrityksille ja asuntoyhteisöille	Other capital transfers to non-financial corp. and housing corp.
	D9911R	Muut pääomansiirrot yrityksiltä ja asuntoyhteisöiltä	Other capital transfers from non-financial corp. and housing corp.
	D9912K	Muut pääomansiirrot rahoituslaitoksille	Other capital transfers to financial corporations
	D9912R	Muut pääomansiirrot rahoituslaitoksilta	Other capital transfers from financial corporations
	D9913K	Muut pääomansiirrot julkisyhteisöille	Other capital transfers to general government
	D9913R	Muut pääomansiirrot julkisyhteisöiltä	Other capital transfers from general government
	D9914K	Muut pääomansiirrot kotitalouksille	Other capital transfers to households
	D9914R	Muut pääomansiirrot kotitalouksilta	Other capital transfers from households
	D9915K	Muut pääomansiirrot voittoa tavoittelem. yhteisöille	Other capital transfers to non-profit institutions
	D9915R	Muut pääomansiirrot voittoa tavoittelem. yhteisöiltä	Other capital transfers from non-profit institutions
	D992K	Muut pääomansiirrot ulkomaille	Other capital transfers to the rest of the world
	D992R	Muut pääomansiirrot ulkomailta	Other capital transfers from the rest of the world
		<b>Muut varallisuuden muodostuserät (K)</b>	<b>Other accumulation of entries (K)</b>
K.1	K1K	Kiinteän pääoman kuluminen	Consumption of fixed capital
K.2	K2	Valmistamattomien muiden kuin rahoitusvarojen nettohankinnat	Net acquisitions of non-financial non-produced assets
K.21	K21	Maan ja muiden aineellisten valmistamatt. varojen nettohankinnat	Net acquisitions of land and other tangible non-produced assets
K.211	K211	Maan ja muiden aineellisten valmistamattomien varojen hankinnat	Acquisitions of land and other tangible non-produced assets
K.212	K212	Maan ja muiden aineellisten valmistamattomien varojen vähennykset	Disposals of land and other tangible non-produced assets
K.22	K22	Aineettomien varojen nettohankinnat	Net acquisitions of intangible assets
	K10	Luottotappiot	Credit losses



## SKT95 - aikasarjojen laskentaan ovat osallistuneet (joulukuu 1999)

### *Funktionaaliset tilit*

#### **Maatalous**

Metsätalous, metsästys ja kalastus

Teollisuus (CDE)

Talonrakentaminen, asunto- ja kiinteistöpalvelut

Maa- ja vesirakentaminen

Kauppa, majoitus- ja ravitsemistoiminta

Liikenne

Rahoitus ja vakuutus, työeläkelaitokset

Liike-elämän palvelut

Yksityiset henkilöpalvelut

Valtio

Paikallishallinto

Muut sosiaaliturvarahastot

Voittoa tavoittelematon toiminta

Pääomanmuodostus, pääomakanta, varastot

Kotitalouksien kulutus

Ulkomaankauppa

Verot ja tukipalkkiot

### *Sektoritilit*

#### **Yritykset**

Asuntoyhteisöt

Rahoituslaitokset, työeläkelaitokset

Valtio

Paikallishallinto

Muut sosiaaliturvarahastot

Kotitaloudet

Voittoa tavoittelemattomat yhteisöt

Ulkomaat

EVR-aineisto

EMU-alijäämä

### *Yhteenvedot*

#### **Aik**

#### **Julkaisu**

Martti Kankaanpää, Helena Kemppi

Marja Kivimäki, Olli Seppänen, Raimo Numminen

Raii Broas

Markku Rätty

Marja Kivimäki, Arto Kokkinen, Taru Sandström, Henry Takala

Panu Kukkonen

Erkki Hakkarainen

Marko Nokkala

Anneli Miettinen

Olli Seppänen

Sari Kuisma, Marja Santalahti, Henry Takala

Arto Kokkinen

Elli Paakkolarvaara

Ilja Kavonius

Jukka Jalava

Olli Pirinen

Matti Karjalainen

Paula Koistinen-Jokiniemi, Sari Kuisma, Jouni Pulkka

Olli Seppänen, Martti Kankaanpää, Olli Pirinen

Panu Kukkonen

Markku Rätty

Marko Nokkala

Sari Kuisma, Marja Santalahti, Henry Takala

Arto Kokkinen

Elli Paakkolarvaara

Olli Savela

Ilja Kavonius

Matti Karjalainen

Raii Broas

Paula Koistinen-Jokiniemi

Olli Savela

Paula Koistinen-Jokiniemi

Raimo Numminen

Taru Sandström

Eeva Hamunen

Perttu Pakarinen

Anneli Miettinen

Suomen kansantalouden tilinpidon aikasarjat vuodesta 1975 lähtien on uudistettu. Uudistus perustuu Euroopan kansantalouden tilinpitäjärjestelmään (EKT 1995) ja sen kanssa yhdenmukaiseen maailmanlaajutseen System of National Accounts 1993-järjestelmään.

Kansantalouden tilinpidossa esitetään Suomen kansantalouden tilaa ja kehitystä kuvaavat keskeiset tunnusluvut, bruttokansantuote ja bruttokansantulo sekä näiden komponentit. Kansantalouden tuotantoa, tuloja, tulojen käyttöä ja pääomanmuodostusta kuvataan sektoreittain. Tuotanto-, työllisyys- ja pääomanmuodostustiedot esitetään myös toimialoittain. Lisäksi tässä julkaisussa esitetään tietoja kulutuksesta sekä veroista ja sosiaalivakuutusmaksuista.

Tilastokeskus, myyntipalvelu  
PL 38  
00022 TILASTOKESKUS  
puh. (09) 1794 2001  
faksi (09) 1794 2500  
myynti.tilastokeskus@tilastokeskus.fi  
www.tilastokeskus.fi

Statistiska centralen, försäljningstjänsten  
PB 38  
00022 STATISTIKCENTRALEN  
rh. (09) 1794 2001  
fax (09) 1794 2500  
myynti.tilastokeskus@stat.fi  
www.stat.fi

Statistics Finland, Sales Services  
P.O.Box 38  
FIN-00022 STATISTICS FINLAND  
Tel. +3599 1794 2001  
Fax +3599 1794 2500  
myynti.tilastokeskus@stat.fi  
www.stat.fi

ISSN 0784 - 8881  
= Kansantalous  
ISSN 0784 - 8613  
ISBN 951 - 727 - 712 - 1  
Tuotenumero 9297  
CSO